


Statistisches Bundesamt

# Produzierendes Gewerbe



Fachserie **4**

**Reihe 3.1**

**Produktion im Produzierenden Gewerbe**

**4. Vierteljahr 1998**

**METZLER  
POESCHEL**

Statistisches Bundesamt  
Bibliothek - Dokumentation - Archiv

**Herausgeber:** Statistisches Bundesamt, Wiesbaden



Fachliche Informationen zu dieser Veröffentlichung können Sie direkt beim Statistischen Bundesamt erfragen:  
Gruppe IV A 4, Telefon: 06 11 / 75 23 13 oder Fax: 06 11 / 72 40 00

**Verlag:** Metzler-Poeschel, Stuttgart

**Verlagsauslieferung:** SFG – Servicecenter Fachverlage GmbH  
Postfach 43 43  
72774 Reutlingen  
Telefon: 0 70 71 / 93 53 50  
Telefax: 0 70 71 / 3 36 53  
Internet: <http://www.s-f-g.com>  
E-Mail: [staba@s-f-g.com](mailto:staba@s-f-g.com)

Erscheinungsfolge: vierteljährlich

Erschienen im April 1999

Preis: DM 33,90 / EUR 17,33

Bestellnummer: 2040310 – 98324

Recyclingpapier aus 100 % Altpapier.



Daten aus dieser Veröffentlichung sind auch in unserer Datenbank Statis-Bund als Zeitreihen gespeichert und können gegen Entgelt via Internet ([www.statistik-bund.de/zeitreih/home.htm](http://www.statistik-bund.de/zeitreih/home.htm)), auf Diskette, Magnetbandkassette oder CD-ROM bezogen werden.

Nähere Informationen dazu erhalten Sie telefonisch unter:

06 11 / 75 - 27 16 oder - 22 56 oder per Fax unter 06 11 / 72 40 00.



Allgemeine Informationen über das Statistische Bundesamt und sein Datenangebot erhalten Sie:

- im Internet: <http://www.statistik-bund.de>

oder bei unseren Allgemeinen Auskunftsdiensten

65180 Wiesbaden

- Telefon: 06 11 / 75 24 05
- Telefax: 06 11 / 75 33 30
- E-Mail: [info@statistik-bund.de](mailto:info@statistik-bund.de)

Zweigstelle Berlin

Postfach 276

10124 Berlin

- Telefon: 030 / 23 24 68 66
- Telefax: 030 / 23 24 68 72
- E-Mail: [stba-berlin.infodienst@t-online.de](mailto:stba-berlin.infodienst@t-online.de)

© Statistisches Bundesamt, Wiesbaden 1999  
Alle Rechte vorbehalten.

Für nichtgewerbliche Zwecke sind Nachdruck und Verbreitung mit Quellenangabe gestattet. Die Verbreitung über elektronische Systeme bedarf stets der vorherigen Genehmigung.

Statist. Bundesamt - Bibliothek



14-14440

# Inhalt

	Seite
Einführung .....	6
Schaubild "Produktion (zum Absatz bestimmt) nach Abschnitten und Hauptgruppen (Endverwendungskategorien) - Deutschland -" .....	8
<b>Tabellenteil</b>	
1 Produktionswert nach Abschnitten und Hauptgruppen (Endverwendungskategorien) - Deutschland - ....	9
2 Produktionswert nach Abschnitten, Hauptgruppen (Endverwendungskategorien) und Ländern - Deutschland - .....	10
3 Index der Erzeugerpreise gewerblicher Produkte (Inlandsabsatz) nach Hauptgruppen (Endverwendungskategorien) und Güterabteilungen - Deutschland - .....	12
4 Wert der zum Absatz bestimmten Produktion nach Güterklassen und Güterabteilungen - Deutschland - .....	14
5 Produktion nach Güterarten - Deutschland - .....	22
Kohle und Torf .....	22
Erdöl und Erdgas; Dienstleistungen bei der Gewinnung von Erdöl und Erdgas .....	23
Uran- und Thoriumerze .....	23
Erze .....	23
Steine und Erden, sonstige Bergbauerzeugnisse .....	24
Erzeugnisse des Ernährungsgewerbes .....	29
Tabakerzeugnisse .....	50
Textilien .....	50
Bekleidung .....	76
Leder und Lederwaren .....	86
Holz und Holzwaren, Kork und Korkwaren, Flecht- und Korbmacherwaren (ohne Möbel) .....	90
Papier .....	95
Verlags- und Druckerzeugnisse, bespielte Ton-, Bild- und Datenträger .....	103
Kokereierzeugnisse, Mineralölerzeugnisse, Spalt- und Brutstoffe .....	108
Chemische Erzeugnisse .....	111
Gummi- und Kunststoffwaren .....	157
Glas, Keramik, bearbeitete Steine und Erden .....	169
Eisen- und Stahlerzeugnisse; NE-Metalle und -erzeugnisse .....	180
Metallerzeugnisse .....	193
Maschinen .....	215
Büromaschinen, Datenverarbeitungsgeräte und -einrichtungen .....	264
Geräte der Elektrizitätserzeugung und -verteilung u.ä. ....	266
Nachrichtentechnik, Rundfunk- und Fernsehgeräte sowie elektronische Bauelemente .....	279
Medizin-, meß-, steuerungs-, regelungstechnische und optische Erzeugnisse; Uhren .....	286
Kraftwagen und Kraftwagenteile .....	301
Sonstige Fahrzeuge .....	306
Möbel, Schmuck, Musikinstrumente, Sportgeräte, Spielwaren und sonstige Erzeugnisse .....	313
Sekundärrohstoffe .....	324
Energie .....	324
Erzeugnisse und Dienstleistungen der Wasserversorgung .....	326
Fertigteilbau .....	326
6 Wert der zum Absatz bestimmten Produktion nach Güterklassen und Güterabteilungen - Früheres Bundesgebiet - .....	328
7 Wert der zum Absatz bestimmten Produktion nach Güterklassen und Güterabteilungen - Neue Länder und Berlin-Ost - .....	336
Zeitreihen in STATIS-BUND, Deutschland, ab 1. Quartal 1995, Vierteljahresergebnisse .....	342
Zeitreihen in STATIS-BUND, Deutschland, ab 1995, Jahresergebnisse .....	343

## Gebietsstand

Die Angaben für **Deutschland** beziehen sich auf die Bundesrepublik Deutschland nach dem Gebietsstand seit dem 3.10.1990.

Die Angaben für das **Frühere Bundesgebiet** beziehen sich auf die Bundesrepublik Deutschland nach dem Gebietsstand bis zum 3.10.1990; sie schließen Berlin-West ein.

Die Angaben für die **Neuen Länder und Berlin-Ost** beziehen sich auf die Länder Brandenburg, Mecklenburg-Vorpommern, Sachsen, Sachsen-Anhalt und Thüringen sowie auf Berlin-Ost.

## Abkürzungen

° C	= Grad Celsius	HSSN-	= Halogen-, Sulfo-, Nitro-, Nitroso- (-derivate)
%vol	= Volumenkonzentration bei 20° C	Hz	= Hertz
3 D	= Dreidimensionalität	i.A.E.	= in Aufmachungen für den Einzelverkauf
A	= Ampère	IP	= Isolationsprüfung
ADV	= Automatische Datenverarbeitung	ISO	= International Organization for Standardization
a.n.g.	= anderweitig nicht genannt	K <sub>2</sub> CO <sub>3</sub>	= Kaliumcarbonat
Al <sub>2</sub> O <sub>3</sub>	= Aluminiumoxid	K <sub>2</sub> O	= Kaliumoxid
B <sub>2</sub> O <sub>3</sub>	= Bortrioxid	Kbit	= 1 024 bits
BaCO <sub>3</sub>	= Bariumcarbonat	kg	= Kilogramm
bar	= Bar (Druck-Einheit)	km	= Kilometer
BIMOS	= Bipolar → MOS (integrierte Schaltungen)	kN	= Kilonewton
BRT	= Bruttoregistertonne	KOH	= Kaliumhydroxid
bzw.	= beziehungsweise	Kt	= Karat
Ca	= Calcium	kV	= Kilovolt
CaO	= Calciumoxid	kVA	= Kilovoltampère
CD	= Compact Disc	kW	= Kilowatt
CD-ROM	= Compact Disc → ROM (optisches Speichermedium)	kWh	= Kilowattstunde
Cl	= Chlor	l	= Liter
cm	= Zentimeter	l Alk. 100 %	= Liter reiner Alkohol
cm <sup>2</sup>	= Quadratcentimeter	Lade-t	= Ladetonne
cm <sup>3</sup>	= Kubikcentimeter	LCD	= Liquid Crystal Displays
CO <sub>2</sub>	= Kohlendioxid	LED	= Light Emittend Displays
Cr	= Chrom	LNG	= Liquefied Natural Gases (Tanker)
Cr <sub>2</sub> O <sub>3</sub>	= Chromtrioxid	LPG	= Liquefied Petroleum Gases (Tanker)
DIN	= Deutsche Industrie Norm(en)	m	= Meter
DM	= Deutsche Mark	m <sup>2</sup>	= Quadratmeter
dtex	= Dezitex (längenbezogene Masse für textile Fasern und Garne)	m <sup>3</sup>	= Kubikmeter
E <sup>2</sup> PROM	= Electrically Erasable Programmable → ROM (integrierte Schaltungen)	MAG	= Metall-Aktivgas (Schweißverfahren)
EECS	= European Convention for Construction Steelwork	mbar	= Millibar
EDV	= Elektronische Datenverarbeitung	Mbit	= 1 024 Kbits = 1 048 576 bits
eff.	= effektiv	Mg	= Magnesium
EGKS	= Europäische Gemeinschaft für Kohle und Stahl (Montanunion)	mg	= Milligramm
einschl.	= einschließlich	MgO	= Magnesiumoxid
EPROM	= Erasable Programmable → ROM (integrierte Schaltungen)	MIG	= Metall-Inertgas (Schweißverfahren)
etc.	= und so weiter (et cetera)	mind.	= mindestens
EURATOM	= Europäische Atomgemeinschaft	mm	= Millimeter
F	= Fluor	mm <sup>2</sup>	= Quadratmillimeter
Fe <sub>2</sub> O <sub>3</sub>	= Eisenoxid	MOS	= Metall Oxid Semiconductor (integrierte Schaltungen)
g	= Gramm	MPa	= Megapascal
GBq	= Gigabecquerel	MWh	= Megawattstunde
GHT	= Gewichtshundertteile	N	= Stickstoff
h	= Stunde	n.A.E.	= nicht in Aufmachungen für den Einzelverkauf
H <sub>2</sub> O <sub>2</sub>	= Wasserstoffperoxid	Na	= Natrium
HCl	= Chlorwasserstoff	Na <sub>2</sub> CO <sub>3</sub>	= Natriumcarbonat
HF	= Fluorwasserstoff	Na <sub>2</sub> O	= Natriummonoxid
hl	= Hektoliter	Na <sub>2</sub> S <sub>2</sub> O <sub>5</sub>	= Natriumdisulfit
		NaOH	= Natriumhydroxid



NE	=	Nicht-Eisen	SO <sub>2</sub>	=	Schwefeldioxid
o. ä.	=	oder ähnliche (m, n, r, s)	St	=	Stück
P <sub>2</sub> O <sub>5</sub>	=	Phosphorpentoxid	t	=	Tonne
PbO	=	Bleimonoxid	TiO <sub>2</sub>	=	Titandioxid
PbO	=	Bleioxid	TJ	=	Terajoule
PCB	=	Polychlorierte Biphenyle	U	=	Uran
pH	=	Wasserstoffionen-Konzentration	u.	=	und
Q.b.A.	=	Qualitätswein bestimmter Anbaugebiete	u. ä.	=	und ähnliche (m, n, r, s)
RAM	=	Random Access Memory	u. a.	=	und andere (m, n, r, s)
RES	=	Resistance-Elektro-Schlacke (Schweißverfahren)	u. dgl.	=	und dergleichen
rH	=	Redoxpotential	UP	=	Unter-Pulver (Schweißverfahren)
RHT	=	Raumhundertteile	usw.	=	und so weiter
ROM	=	Read Only Memory	UV	=	Ultraviolett
Ro-Ro	=	Roll On / Roll Off (Schiffe)	V	=	Volt
S	=	Schwefel	VA	=	Voltampere
sec	=	Sekunde	W	=	Watt
SiO <sub>2</sub>	=	Siliciumdioxid	WIG	=	Wolfram-Inertgas (Schweißverfahren)
			z. B.	=	zum Beispiel

## Zeichenerklärung

- |   |   |   |   |
|---|---|---|---|
| - | = nichts vorhanden  | X | = Tabellenfeld gesperrt, weil Aussage<br>nicht sinnvoll |
| 0 | = weniger als die Hälfte von 1 in der letzten<br>besetzten Stelle, jedoch mehr als nichts | * | = Gesamtproduktion                                      |
| . | = Zahlenwert unbekannt oder geheimzuhalten  |   |   |

## Einführung

In der vorliegenden Veröffentlichung werden die Ergebnisse der Vierteljährlichen Produktionserhebung dargestellt. Der Bericht besteht aus drei Abschnitten: Der erste Abschnitt enthält die Ergebnisse für Deutschland; ihr Nachweis erfolgt nach Menge und Wert in der tiefstmöglichen Gliederung für die ca. 6 400 neunstelligen Güterarten; für die 250 vierstelligen Güterklassen, die 30 zweistelligen Güterabteilungen, für die Abschnitte "Bergbau und Gewinnung von Steinen und Erden" sowie "Verarbeitendes Gewerbe" und für die vier Hauptgruppen (Endverwendungskategorien) wird dagegen nur der Wert in 1 000 DM bzw. Mill. DM nachgewiesen. Die Ergebnisse für Deutschland werden durch eine Tabelle mit Indizes der Erzeugerpreise ergänzt. Für die Gebietsstände Früheres Bundesgebiet sowie Neue Länder und Berlin-Ost werden im zweiten und dritten Abschnitt die Produktionsergebnisse ebenfalls nur wertmäßig nach Güterklassen und Güterabteilungen dargestellt.

### 1 Vierteljährliche Produktionserhebung

Rechtsgrundlagen sind das Gesetz über die Statistik im Produzierenden Gewerbe (ProdGewG) in der Fassung der Bekanntmachung vom 30. Mai 1980 (BGBl. I S. 641), zuletzt geändert durch Artikel 1 des Gesetzes vom 6. August 1998 (BGBl. I S. 2036) die Verordnung (EWG) Nr. 3924/91 des Rates vom 19. Dezember 1991 zur Einführung einer Gemeinschaftserhebung über die Produktion von Gütern (PRODCOM-VO) (ABl. EG Nr. L 374 S. 1) und das Gesetz über die Statistik für Bundeszwecke (Bundesstatistikgesetz-BStatG) vom 22. Januar 1987 (BGBl. I S. 462, 565), zuletzt geändert durch Artikel 2 des Gesetzes vom 16. Juni 1998 (BGBl. I S. 1300).

Der Berichtskreis der Vierteljährlichen Produktionserhebung umfaßt Betriebe des Bergbaus und der Gewinnung von Steinen und Erden sowie des Verarbeitenden Gewerbes (einschl. Fertigteilbau) von Unternehmen des Produzierenden Gewerbes mit im allgemeinen 20 und mehr Beschäftigten sowie Betriebe des Bergbaus und der Gewinnung von Steinen und Erden sowie des Verarbeitenden Gewerbes mit im allgemeinen 20 und mehr Beschäftigten von Unternehmen aus den übrigen Wirtschaftsbereichen einschließlich des Produzierenden Handwerks.

Ausgenommen von dieser allgemeinen Abschneidegrenze "20 und mehr Beschäftigte" sind die folgenden Wirtschaftszweige der WZ 93:

- 14.11 Gewinnung von Naturwerksteinen und Natursteinen, a.n.g.,
- 14.21 Gewinnung von Kies und Sand,
- 15.20 Fischverarbeitung,
- 15.31 Verarbeitung von Kartoffeln,
- 15.32 Herstellung von Frucht- und Gemüsesäften,
- 15.33 Verarbeitung von Obst und Gemüse, a.n.g.,
- 15.71 Herstellung von Futtermitteln für Nutztiere,
- 15.72 Herstellung von Futtermitteln für sonstige Tiere,
- 15.91 Herstellung von Spirituosen,
- 15.92 Alkoholbrennerei,

- 15.97 Herstellung von Malz,
- 15.98 Mineralbrunnen, Herstellung von Erfrischungsgetränken,
- 26.63 Herstellung von Transportbeton.

In den genannten Wirtschaftszweigen liegt die Abschneidegrenze bei "10 und mehr Beschäftigten". Für den Wirtschaftszweig 20.10 "Säge-, Hobel- und Holzimprägnierwerke" gilt für Sägewerke die Erfassungsgrenze von mindestens 5 000 m<sup>3</sup> Rohholz (im Festmaß).

Als Grundlage der Erhebung und der Gliederung der Daten dient das "Systematische Güterverzeichnis für Produktionsstatistiken, Ausgabe 1995 (GP 95)"<sup>1)</sup>.

Die nachgewiesenen Zahlen werden überwiegend im Rahmen der Vierteljährlichen Produktionserhebung ermittelt. In den Güterabteilungen 10 (Kohle und Torf), 11 (Erdöl und Erdgas), 23 (Kokereierzeugnisse, Mineralöl-erzeugnisse, Spalt- und Brutstoffe) und 40 (Energie) werden zusätzlich Fachstatistiken herangezogen. In der Güterart 1010 11 300 (Steinkohle, Anthrazit) ist sowohl die bitumenhaltige Steinkohle, als auch andere Steinkohlenarten enthalten. Bei der Güterunterkategorie 401010 (Elektrischer Strom) ist die Stromerzeugung der Elektrizitätsversorgungsunternehmen und der Deutschen Bahn AG in den Ergebnissen nicht enthalten.

Für die Bereiche 27.1 Roheisen, Stahl und Ferrolegierungen (EGKS), 27.4 NE-Metalle und Halbzeug daraus sowie 27.5 Erzeugnisse der Gießereien der Güterabteilung 27 Eisen- und Stahlerzeugnisse; NE-Metalle und -erzeugnisse gibt es ergänzende Fachstatistiken. Diese Fachstatistiken werden aufgrund des Gesetzes über Statistiken der Rohstoff- und Produktionswirtschaft einzelner Wirtschaftszweige (Rohstoffstatistikgesetz - RohstoffStatG) vom 15.12.1989 (BGBl. I S. 2201) durchgeführt. Die Daten werden in einer detaillierteren Gliederung erhoben und aufbereitet als in der Vierteljährlichen Produktionserhebung. Veröffentlicht werden die Ergebnisse in folgenden Publikationen:

Die Bereiche 27.1 Roheisen, Stahl und Ferrolegierungen (EGKS), 27.51 - 27.52 Erzeugnisse der Eisengießereien in:

Fachserie 4 Produzierendes Gewerbe, Reihe 8.1 Eisen und Stahl der Außenstelle Düsseldorf des Statistischen Bundesamtes monatlich und vierteljährlich;

Die Bereiche 27.4 NE-Metalle und Halbzeug daraus sowie 27.53 - 27.54 Erzeugnisse der Leichtmetallgießereien monatlich in:

Erhebungsergebnisse der NE-Metallfachstatistik des Bundesamtes für Wirtschaft in Eschborn.

Bei den Ergebnissen in diesem Bericht ist zu unterscheiden:

---

1) Eine ausführliche Darstellung über die Gliederungspunkte dieser Klassifikation, Definitionen einzelner Begriffe etc. geben o.g. Güterverzeichnis sowie zwei Aufsätze in "Wirtschaft und Statistik" 3/1994, S. 181 ff, 3/1995, S. 192 ff.

Zum Absatz bestimmte Produktion. Angaben, die in der Maßeinheitenspalte nicht besonders gekennzeichnet sind, beziehen sich auf die zum Absatz bestimmte Produktion. Diese umfaßt im allgemeinen den verkaufsfähigen, für den Markt vorgesehenen Produktionsausstoß (ohne Handelsware und umgepackte Ware) sowie den Eigenverbrauch. Sie wird meistens nach Menge und Wert dargestellt. Dem Wert der zum Absatz bestimmten Produktion liegen die im Berichtszeitraum erzielten oder erzielbaren Verkaufspreise ab Werk zugrunde. Der Wert umfaßt auch die Kosten der Verpackung, selbst wenn sie gesondert in Rechnung gestellt sind. Nicht einbezogen sind dagegen die in Rechnung gestellte Umsatz- und Verbrauchsteuer, gesondert in Rechnung gestellte Frachtkosten und Rabatte. Neben Mengen- und Wertangaben wird in der Veröffentlichung für die einzelnen Güterarten auch die Anzahl der produzierenden Unternehmen genannt.

Die Gesamtproduktion schließt neben der zum Absatz bestimmten Produktion auch die zur Weiterverarbeitung im berichtenden Betrieb, in einem anderen Betrieb desselben Unternehmens oder im Lohnauftrag in einem anderen Unternehmen bestimmte Produktion ein. Sie wird bei rund 1 560 Positionen des Güterverzeichnisses nachgewiesen und ist in der Maßeinheitenspalte durch einen Stern (\*) besonders gekennzeichnet. In diesen Fällen ist auch die zum Absatz bestimmte Produktion als "Darunterposition" getrennt aufgeführt. Soweit für die Gesamtproduktion Werte angegeben sind, wurde die zur Weiterverarbeitung bestimmte Produktionsmenge mit Preisen der für den Absatz bestimmten Produktion bewertet.

Lohnarbeit liegt vor, wenn vom Auftraggeber unberechnet geliefert Material be- oder verarbeitet wird. Als Wert gibt der Auftragnehmer die vom Auftraggeber gezahlte Vergütung an. Die Lohnarbeit ist wert- und mengenmäßig grundsätzlich in der zum Absatz bestimmten Produktion enthalten.

In der Güterabteilung 23 (Kokereierzeugnisse, Mineralöl-erzeugnisse, Spalt- und Brutstoffe) wird die Produktion in Beteiligungsraffinerien als Lohnarbeit gemeldet.

Veredlung, Reparaturen und Instandhaltungen sowie Installationen und Montagen sind als Schlußpositionen der jeweiligen Güterabteilungen aufgeführt und werden im allgemeinen nur wertmäßig dargestellt.

Ein Veredlungsvorgang liegt vor, wenn durch die Bearbeitung die Form des Erzeugnisses selbst erhalten bleibt. Es entsteht, anders als bei der Weiterverarbeitungsproduktion und bei der Lohnarbeit, kein neues Gut im Sinne des GP. Veredelt wird z. B. durch Färben, Imprägnieren, Appretieren, Bemalen, Vergolden, Ätzen, Lackieren, Prägen, Gravieren, Dekorieren (z. B. Glas, Porzellan) u. a.

Es wird zwischen

- Veredlung selbsthergestellter Erzeugnisse (Betriebsveredlung)
- Veredlung zugekaufter Erzeugnisse für eigene Rechnung (Eigenveredlung) und
- Veredlung fremder Erzeugnisse im Lohnauftrag (Lohnveredlung)

unterschieden.

Reparaturen und Instandhaltungen sind Arbeiten, bei denen das reparierte Erzeugnis nur in geringem Umfang neu erstellt wird.

Installationen und Montagen sind der Zusammenbau von einzelnen Erzeugnissen zu einem Produkt, für das es im GP keine eigene Meldenummer gibt.

Es wird zwischen Installationen und Montagen

- fremdhergestellter und
- selbsthergestellter

Erzeugnisse unterschieden.

Wegen der statistischen Geheimhaltung betrieblicher Einzelangaben werden Daten für solche Erzeugnisse, die entweder von weniger als drei Unternehmen produziert wurden oder an deren Herstellung ein Unternehmen überwiegend beteiligt war, nicht veröffentlicht. Dies kann dazu führen, daß z.B. innerhalb einer vierstelligen Güterklasse die Angaben für eine weitere neunstellige Position geheimzuhalten sind; diese fehlenden Daten sind aber in den Summen enthalten.

Geringfügige Abweichungen in den Summen sind auf Runden der Zahlen zurückzuführen; Differenzen gegenüber früheren Veröffentlichungen erklären sich durch zwischenzeitlich vorgenommene Korrekturen.

Die Bezeichnungen für die Güterarten. (Spalte 2 in Tabelle 5) entsprechen den hierarchisch aufgebauten Bezeichnungen für die Gütergruppen, -klassen und -arten des Systematischen Güterverzeichnisses für Produktionsstatistiken, Ausgabe 1995. Für eine sachgerechte Interpretation der Produktionsangaben zu den Güterarten ist es daher erforderlich, die Bezeichnung für eine Güterart in seinem vollständigen Aufbau über alle Hierarchiestufen zu lesen.

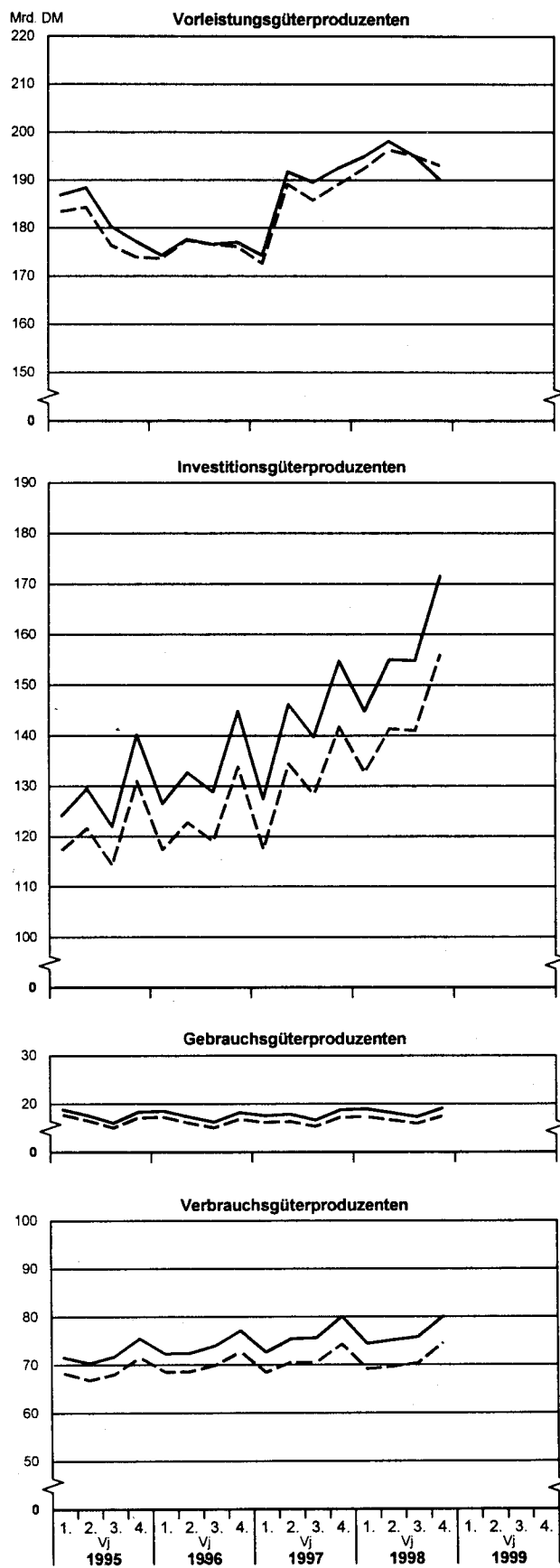
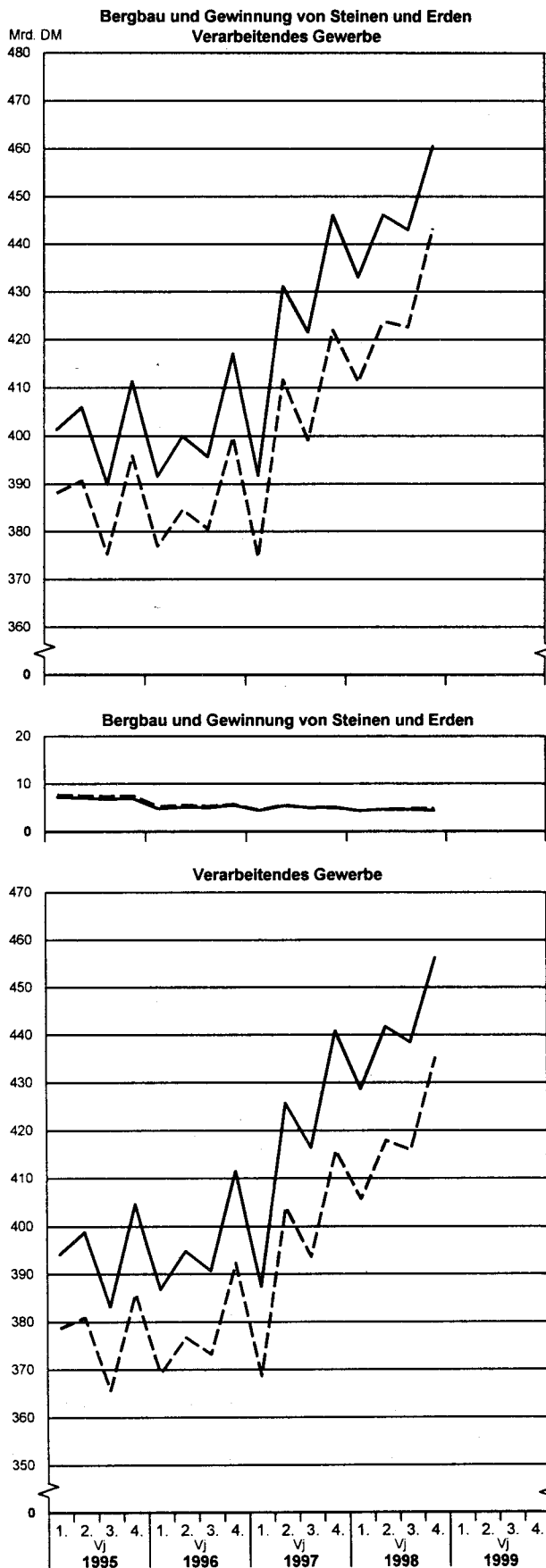
## 2 Preise und Preisindizes für gewerbliche Produkte (Erzeugerpreise)

In Tabelle 3 werden Erzeugerpreisindizes auf Basis 1991 in einer an das Güterverzeichnis für Produktionsstatistiken angelehnten Gliederung dargestellt. Weitergehende Ergebnisse sowie methodische Erläuterungen enthält die monatliche Veröffentlichung der Fachserie 17 (Preise), Reihe 2: Preise und Preisindizes für gewerbliche Produkte (Erzeugerpreise).

# Produktion (zum Absatz bestimmt) nach Abschnitten und Hauptgruppen (Endverwendungskategorien)

Deutschland

— in jeweiligen Preisen    - - - in Preisen von 1991<sup>1)</sup>



1) Produktionswerte in jeweiligen Preisen dividiert durch den entsprechenden Erzeugerpreisindex gewerblicher Produkte (Inlandsabsatz, 1991 = 100).

**1 Produktionswert \*) nach Abschnitten und Hauptgruppen (Endverwendungskategorien)  
Deutschland**

Jahr  Vierteljahr	Produktionswert insgesamt			Davon Erzeugnisse der Abschnitte					
				Bergbau und Gewinnung von Steinen und Erden			Verarbeitendes Gewerbe		
	Mill. DM	Verände- rung <sup>1)</sup>	Anteil	Mill. DM	Verände- rung <sup>1)</sup>	Anteil <sup>2)</sup>	Mill. DM	Verände- rung <sup>1)</sup>	Anteil <sup>2)</sup>
		%			%			%	
1995 .....	1 609 448	-	100	27 870	-	1,7	1 581 578	-	98,3
1996 .....	1 604 263	- 0,3	100	20 429	- 26,7	1,3	1 583 834	+ 0,1	98,7
1997 .....	1 690 311	+ 5,4	100	20 054	- 1,8	1,2	1 670 257	+ 5,5	98,8
1997									
1. Vj .....	391 826	+ 0,1	100	4 438	- 8,0	1,1	387 388	+ 0,2	98,9
2. Vj .....	431 100	+ 7,8	100	5 443	+ 7,2	1,3	425 658	+ 7,8	98,7
3. Vj .....	421 460	+ 6,5	100	5 026	- 0,3	1,2	416 433	+ 6,6	98,8
4. Vj .....	445 925	+ 6,9	100	5 147	- 6,1	1,2	440 778	+ 7,1	98,8
1998									
1. Vj .....	432 961	+ 10,5	100	4 308	- 2,9	1,0	428 653	+ 10,7	99,0
2. Vj .....	446 342	+ 3,5	100	4 622	- 15,1	1,0	441 720	+ 3,8	99,0
3. Vj .....	442 907	+ 5,1	100	4 557	- 9,3	1,0	438 350	+ 5,3	99,0
4. Vj .....	460 550	+ 3,3	100	4 365	- 15,2	0,9	456 185	+ 3,5	99,1

Jahr  Vierteljahr	Davon Erzeugnisse der Hauptgruppen (Endverwendungskategorien)											
	Vorleistungsgüterproduzenten			Investitionsgüterproduzenten			Gebrauchsgüterproduzenten			Verbrauchsgüterproduzenten		
	Mill. DM	Verände- rung <sup>1)</sup>	Anteil <sup>2)</sup>	Mill. DM	Verände- rung <sup>1)</sup>	Anteil <sup>2)</sup>	Mill. DM	Verände- rung <sup>1)</sup>	Anteil <sup>2)</sup>	Mill. DM	Verände- rung <sup>1)</sup>	Anteil <sup>2)</sup>
		%			%			%			%	
1995 .....	731 956	-	45,5	515 998	-	32,1	70 775	-	4,4	290 719	-	18,0
1996 .....	705 548	- 3,6	44,0	532 600	+ 3,2	33,2	70 222	- 0,8	4,4	295 893	+ 1,8	18,4
1997 .....	748 031	+ 6,0	44,3	568 060	+ 6,7	33,6	70 639	+ 0,6	4,2	303 580	+ 2,6	17,9
1997												
1. Vj .....	174 301	- 0,0	44,5	127 404	+ 0,7	32,5	17 510	- 5,4	4,5	72 611	+ 0,4	18,5
2. Vj .....	191 683	+ 7,9	44,5	146 235	+ 10,3	33,9	17 763	+ 2,5	4,1	75 418	+ 4,2	17,5
3. Vj .....	189 540	+ 7,3	45,0	139 720	+ 8,4	33,2	16 621	+ 2,5	3,9	75 579	+ 2,1	17,9
4. Vj .....	192 507	+ 8,8	43,2	154 701	+ 6,9	34,7	18 745	+ 3,1	4,2	79 972	+ 3,7	17,9
1998												
1. Vj .....	194 795	+ 11,8	45,0	144 783	+ 13,6	33,4	18 939	+ 8,2	4,4	74 444	+ 2,5	17,2
2. Vj .....	198 075	+ 3,3	44,4	154 996	+ 6,0	34,7	18 139	+ 2,1	4,1	75 132	- 0,4	16,8
3. Vj .....	194 984	+ 2,9	44,0	154 826	+ 10,8	35,0	17 285	+ 4,0	3,9	75 811	+ 0,3	17,1
4. Vj .....	190 055	- 1,3	41,3	171 528	+ 10,9	37,2	18 976	+ 1,2	4,1	79 990	+ 0,0	17,4

\*) Zum Absatz bestimmt.

1) Veränderung gegenüber entsprechendem Vorjahreszeitraum.

2) Anteil am Produktionswert insgesamt.

## 2 Produktionswert \*) nach Abschnitten, Hauptgruppen Deutsch

Lfd. Nr.	Zeitraum Abschnitt/Hauptgruppe	Deutsch-land	Baden-Württemberg	Bayern	Berlin	Brandenburg	Bremen	Hamburg	Hessen
Mill.									
1	1995 .....	1 609 448	.	.	.	17 038	.	.	111 911
2	1996 .....	1 604 263	.	.	.	18 432	.	.	111 858
3	1997 .....	1 690 311	.	.	.	21 129	.	.	114 359
4	4. Vj. 1998 .....	460 550	.	.	.	5 907	.	.	29 307
Erzeugnisse der Abschnitte									
5	Bergbau und Gewinnung von Steinen und Erden .....	4 365	.	.	.	329	.	.	159
6	Verarbeitendes Gewerbe .....	456 185	.	.	.	5 578	6 915	8 834	29 148
Erzeugnisse der Hauptgruppen									
7	Vorleistungsgüterproduzenten .....	190 055	.	.	2 533	3 115	1 229	3 315	13 185
8	Investitionsgüterproduzenten .....	171 528	.	.	2 211	1 528	.	3 050	9 226
9	Gebrauchsgüterproduzenten .....	18 976	.	.	.	241	.	.	976
10	Verbrauchsgüterproduzenten .....	79 990	.	.	5 082	1 023	1 259	2 418	5 920
Pro									
11	1995 .....	100	.	.	.	1,1	.	.	7,0
12	1996 .....	100	.	.	.	1,1	.	.	7,0
13	1997 .....	100	.	.	.	1,3	.	.	6,8
14	4. Vj. 1998 .....	100	.	.	.	1,3	.	.	6,4
Erzeugnisse der Abschnitte									
15	Bergbau und Gewinnung von Steinen und Erden .....	100	.	.	.	7,5	.	.	3,6
16	Verarbeitendes Gewerbe .....	100	.	.	.	1,2	1,5	1,9	6,4
Erzeugnisse der Hauptgruppen									
17	Vorleistungsgüterproduzenten .....	100	.	.	1,3	1,6	0,6	1,7	6,9
18	Investitionsgüterproduzenten .....	100	.	.	1,3	0,9	.	1,8	5,4
19	Gebrauchsgüterproduzenten .....	100	.	.	.	1,3	.	.	5,1
20	Verbrauchsgüterproduzenten .....	100	.	.	6,4	1,3	1,6	3,0	7,4

\*) Zum Absatz bestimmt.

**(Endverwendungskategorien) und Ländern  
land**

Mecklenburg- Vorpommern	Niedersachsen	Nordrhein- Westfalen	Rheinland-Pfalz	Saarland	Sachsen	Sachsen-Anhalt	Schleswig- Holstein	Thüringen	Lfd. Nr.
----------------------------	---------------	-------------------------	-----------------	----------	---------	----------------	------------------------	-----------	-------------

DM

9 950	155 115	419 190	.	26 739	34 653	23 273	39 272	19 138	1
10 673	153 770	407 831	.	25 357	36 403	23 261	39 352	20 515	2
10 935	161 588	425 709	.	26 897	41 126	24 819	41 152	22 895	3
3 353	46 417	109 357	.	7 554	12 286	6 988	11 031	7 052	4
17	966	1 419	.	127	229	203	68	76	5
3 336	45 451	107 938	.	7 427	12 057	6 785	10 962	6 975	6
799	18 917	57 831	.	3 418	4 900	3 688	3 916	2 896	7
1 216	16 886	31 084	.	3 355	4 723	1 169	3 756	2 541	8
66	1 273	4 984	.	205	345	184	269	415	9
1 272	9 341	15 458	.	575	2 318	1 946	3 090	1 201	10

zent

0,6	9,6	26,0	.	1,7	2,2	1,4	2,4	1,2	11
0,7	9,6	25,4	.	1,6	2,3	1,5	2,5	1,3	12
0,6	9,6	25,2	.	1,6	2,4	1,5	2,4	1,4	13
0,7	10,1	23,7	.	1,6	2,7	1,5	2,4	1,5	14
0,4	22,1	32,5	.	2,9	5,2	4,7	1,6	1,7	15
0,7	10,0	23,7	.	1,6	2,6	1,5	2,4	1,5	16
0,4	10,0	30,4	.	1,8	2,6	1,9	2,1	1,5	17
0,7	9,8	18,1	.	2,0	2,8	0,7	2,2	1,5	18
0,3	6,7	26,3	.	1,1	1,8	1,0	1,4	2,2	19
1,6	11,7	19,3	.	0,7	2,9	2,4	3,9	1,5	20

**3 Index der Erzeugerpreise gewerblicher Produkte \*) (Inlandsabsatz) nach  
Hauptgruppen (Endverwendungskategorien) und Güterabteilungen  
Deutschland  
1991 = 100**

Nr. der Klassifikation 1)	Hauptgruppe Güterabteilung	1996	1997	1. Vj 1998	2. Vj 1998	3. Vj 1998	4. Vj 1998
	<b>Erzeugnisse der</b>						
	<b>Vorleistungsgüterproduzenten .....</b>	100,3	101,5	101,3	100,9	100,0	98,5
	<b>Investitionsgüterproduzenten .....</b>	108,1	108,9	109,2	109,7	109,8	109,9
	<b>Gebrauchsgüterproduzenten .....</b>	108,1	108,8	109,0	109,2	109,1	109,2
	<b>Verbrauchsgüterproduzenten .....</b>	105,7	107,0	107,7	107,9	107,8	107,3
10	Kohle und Torf .....	.	.	.	.	.	.
11	Erdöl und Erdgas; Dienstleistungen bei der Gewinnung von Erdöl und Erdgas .....	85,6	96,6	95,5	96,4	92,7	85,7
12	Uran- und Thoriumerze .....	-	-	-	-	-	-
13	Erze .....	-	-	-	-	-	-
14	Steine und Erden, sonstige Bergbauerzeugnisse .....	111,6	111,2	108,8	109,6	109,7	109,1
15	Erzeugnisse des Ernährungsgewerbes .....	103,6	105,3	106,1	105,7	105,0	103,8
16	Tabakerzeugnisse .....	114,9	118,1	117,6	119,0	120,1	120,6
17	Textilien .....	102,0	102,7	103,1	103,0	102,9	102,6
18	Bekleidung .....	105,4	105,6	105,8	105,7	105,9	106,1
19	Leder und Lederwaren .....	106,2	106,9	107,4	107,5	107,6	107,1
20	Holz und Holzwaren, Kork und Korkwaren, Flecht- und Korbmacherwaren (ohne Möbel) .....	102,5	102,9	103,5	104,0	104,1	103,6
21	Papier .....	99,1	97,1	98,6	98,8	98,6	97,8
22	Verlags- und Druckerzeugnisse, bespielte Ton-, Bild- und Datenträger .....	108,2	107,3	107,1	107,1	107,3	106,9
23	Kokereierzeugnisse, Mineralölerzeugnisse, Spalt- und Brutstoffe .....	111,3	114,2	107,8	105,1	103,5	101,7
24	Chemische Erzeugnisse .....	98,0	98,9	100,0	99,2	98,2	97,5
25	Gummi- und Kunststoffwaren .....	101,1	100,8	100,6	100,6	100,6	100,2
26	Glas, Keramik, bearbeitete Steine und Erden .....	106,5	106,0	105,5	105,4	105,2	105,2
27	Eisen- und Stahlerzeugnisse; NE-Metalle und -erzeug- nisse .....	97,0	98,8	101,0	101,0	99,8	96,8
28	Metallenerzeugnisse .....	104,3	104,4	104,8	105,1	104,9	104,8
29	Maschinen .....	110,0	111,0	111,4	111,8	111,9	112,1
30	Büromaschinen, Datenverarbeitungsgeräte und -ein- richtungen .....	91,6	87,3	85,5	84,5	83,5	82,5
31	Geräte der Elektrizitätserzeugung und -verteilung u.ä. ....	105,5	105,6	105,7	105,8	105,6	105,2
32	Nachrichtentechnik, Rundfunk- und Fernsehgeräte sowie elektronische Bauelemente .....	88,0	87,4	84,8	84,2	83,5	83,0
33	Medizin-, meß-, steuerungs-, regelungstechnische und optische Erzeugnisse; Uhren .....	110,3	111,8	112,4	112,7	112,6	112,9
34	Kraftwagen und Kraftwagenteile .....	109,3	110,0	110,6	111,2	111,6	111,7
35	Sonstige Fahrzeuge .....	104,3	104,6	105,0	105,5	105,5	105,8
36	Möbel, Schmuck, Musikinstrumente, Sportgeräte, Spielwaren und sonstige Erzeugnisse .....	112,8	114,2	115,0	115,7	115,9	116,3
37	Sekundärrohstoffe .....	-	-	-	-	-	-
40	Energie .....	94,5	94,8	94,5	94,5	94,3	93,6
41	Erzeugnisse und Dienstleistungen der Wasserversor- gung .....	146,3	151,6	154,7	155,2	155,5	155,5
45	Fertigteilbau .....	-	-	-	-	-	-

\*) Erzeugerpreise siehe Fachserie 17, Reihe 2.

1) In Anlehnung an das Systematische Güterverzeichnis für Produktions-  
statistiken, Ausgabe 1995.

Statistisches Bundesamt, Fachserie 4, Reihe 3.1, 4. Vj. 1998



**Wert der zum Absatz bestimmten Produktion  
nach Güterklassen und Güterabteilungen**

**Deutschland**

4 Wert der zum Absatz bestimmten Produktion nach Güterklassen und Güterabteilungen  
Deutschland

Güter- klasse abteilung	Bezeichnung	4. VJ 1997	3. VJ 1998	4. VJ 1998	4. VJ 1998 Anzahl
		1000 DM			Unternehmen
1	2	3	4	5	6
10	Kohle und Torf	2 210 862	1 940 788	1 810 825	38
1010	Steinkohle und Steinkohlenbriketts	812 373	682 181	539 305	.
1020	Braunkohle und Braunkohlenbriketts	1 288 026	1 141 892	1 163 377	.
1030	Torf	63 672	85 409	79 385	35
1099	Veredlung von Erzeugnissen dieser Güterabteilung	46 792	31 307	28 758	4
11	Erdöl und Erdgas; Dienstleistungen bei der Gewinnung von Erdöl und Erdgas	1 052 237	553 087	759 607	8
1110	Erdöl und Erdgas	.	.	.	2
1120	Dienstleistungen bei der Gewinnung von Erdöl und Erdgas	.	.	.	6
12	Uran- und Thoriumerze	-	-	-	-
13	Erze	.	.	.	1
1310	Eisenerze	-	-	-	-
1320	NE-Metallerze (ohne Uran- und Thoriumerze)	-	-	-	-
1399	Veredlung von Erzeugnissen dieser Güterabteilung	.	.	.	1
14	Steine und Erden, sonstige Bergbauerzeugnisse	1 884 099	2 062 604	1 794 190	992
1411	Naturwerksteine	18 788	19 989	16 788	42
1412	Kalk-, Dolomit-, Gipsstein, Anhydrit, Kreide und Dolomit	153 603	157 102	140 371	87
1413	Tonschiefer	2 217	.	.	2
1421	Kies und Sand; gebrochene Natursteine	1 324 439	1 517 217	1 224 912	850
1422	Ton und Kaolin	90 069	92 661	88 781	35
1430	Chemische und Düngemittelminerale	90 150	.	.	19
1440	Salz und Natriumchlorid; Meerwasser	156 097	125 627	177 172	10
1450	Steine und Erden, a.n.g.; sonstige Bergbauerzeugnisse	45 380	52 598	42 238	19
1499	Veredlung von Erzeugnissen dieser Güterabteilung	3 355	3 832	4 387	7
15	Erzeugnisse des Ernährungsgewerbes	50 894 406	45 957 943	49 960 820	5 272
1511	Fleisch (ohne Geflügel)	3 038 742	2 777 808	2 758 685	536
1512	Geflügel	594 205	600 211	639 811	82
1513	Verarbeitetes Fleisch	4 959 310	4 536 431	4 617 557	1 085
1520	Fischerzeugnisse u.a. Meeresfrüchte	743 041	609 902	776 962	122
1531	Kartoffeln und Kartoffelerzeugnisse	377 234	339 290	391 566	68
1532	Frucht- und Gemüsesäfte	748 023	730 883	745 170	141
1533	Verarbeitetes Obst und Gemüse	1 308 743	1 491 040	1 181 940	212
1541	Öle und Fette, roh; Nebenprodukte	740 253	637 184	630 369	31
1542	Öle und Fette, raffiniert; Nebenprodukte	636 520	686 374	656 941	31
1543	Margarine u.ä. Nahrungsfette	660 944	564 286	610 136	13
1551	Milch und Milcherzeugnisse (ohne Speiseeis)	7 421 911	7 540 635	7 332 804	213
1552	Speiseeis	258 945	425 915	267 052	29
1561	Mahl- und Schäl- und Schleifmühlenerzeugnisse	1 015 327	965 863	961 499	129
1562	Stärke und Stärkeerzeugnisse	617 359	478 666	568 136	28
1571	Futtermittel für Nutztiere	1 312 291	1 168 753	1 182 017	160
1572	Futtermittel für sonstige Tiere	799 214	636 199	844 533	77
1581	Backwaren (ohne Dauerbackwaren)	3 827 353	3 718 015	3 875 816	2 092
1582	Dauerbackwaren	1 427 738	1 497 509	1 455 369	324
1583	Zucker	4 287 695	334 037	4 530 591	20
1584	Süßwaren (ohne Dauerbackwaren)	3 387 410	3 192 292	3 296 974	213
1585	Teigwaren	273 899	228 024	232 474	67
1586	Kaffee und Tee, Kaffee-Ersatz	2 006 708	1 776 313	2 015 351	51
1587	Würzen und Soßen	969 853	969 922	941 497	131
1588	Homogenisierte Lebensmittelzubereitungen und diätetische Lebensmittel	449 640	449 725	466 322	35
1589	Sonstige Nahrungsmittel (ohne Getränke)	1 618 564	1 623 337	1 703 382	280
1591	Spirituosen	623 698	479 879	543 618	107
1592	Ethylalkohol	55 568	17 666	50 564	17
1593	Wein; Weintrub, Weinstein	540 675	396 331	605 327	35
1594	Andere gegorene Getränke	46 938	42 386	41 968	49
1595	Wermutwein und andere aromatisierte Weine	30 547	.	.	6
1596	Bier	3 297 121	3 695 291	3 184 579	412
1597	Malz	246 033	245 665	223 316	40
1598	Mineralwasser, Erfrischungsgetränke u.a. nicht alkoholhaltige Getränke	2 523 256	3 035 893	2 546 927	483
1599	Veredlung von Erzeugnissen dieser Güterabteilung	49 649	.	.	52

4 Wert der zum Absatz bestimmten Produktion nach Güterklassen und Güterabteilungen  
Deutschland

Güter- klasse abteilung	Bezeichnung	4. VJ 1997	3. VJ 1998	4. VJ 1998	4. VJ 1998 Anzahl
		1000 DM			Unternehmen
1	2	3	4	5	6
16	Tabakerzeugnisse (einschließlich Veredlung)	1 807 356	2 033 613	1 997 412	23
1600	Tabakerzeugnisse	.	.	.	21
1699	Veredlung von Erzeugnissen dieser Güterabteilung	.	.	.	2
17	Textilien	6 764 124	6 434 865	6 706 548	1 336
1710	Textile Spinnstoffe und Garne	917 136	763 588	763 196	115
1720	Gewebe	1 576 223	1 491 378	1 570 256	207
1730	Textilveredlung	774 644	656 761	753 764	175
1740	Konfektionierte Textilwaren (ohne Bekleidung)	844 072	806 543	878 717	413
1751	Teppiche und Fußbodenbeläge	585 654	536 005	568 700	60
1752	Seilerwaren	41 157	46 823	41 407	31
1753	Vliesstoffe, auch getränkt, bestrichen, überzogen oder mit Lagen versehen	387 438	459 663	426 892	52
1754	Textilerzeugnisse, a.n.g.	870 796	913 072	925 652	256
1760	Gewirke und Gestricke	334 568	324 135	353 638	86
1771	Strumpfwaren	221 589	207 291	226 402	45
1772	Pullover, Strickjacken, Westen u.ä. Waren (einschl. Unterziehpullis), gewirkt oder gestrickt	210 847	229 607	197 922	148
18	Bekleidung	1 919 619	2 275 925	1 865 827	703
1810	Lederbekleidung	20 289	20 595	15 215	20
1821	Arbeits- und Berufsbekleidung	65 560	54 888	63 207	53
1822	Oberbekleidung (ohne Arbeits- und Berufsbekleidung)	994 638	1 360 493	979 306	349
1823	Wäsche	572 510	612 387	577 936	266
1824	Bekleidung und Bekleidungszubehör, a.n.g.	246 665	205 631	209 525	194
1830	Pelze und Pelzwaren	10 818	10 589	10 227	17
1899	Veredlung von Erzeugnissen dieser Güterabteilung	9 138	11 342	10 412	20
19	Leder und Lederwaren	1 008 464	998 180	998 582	309
1910	Leder	199 945	202 183	200 419	30
1920	Lederwaren (ohne Schuhe)	241 493	194 563	206 492	124
1930	Schuhe	552 020	582 382	576 752	156
1999	Veredlung von Erzeugnissen dieser Güterabteilung	15 006	19 052	14 919	7
20	Holz und Holzwaren, Kork und Korkwaren, Flecht- und Korbmacherwaren (ohne Möbel)	7 465 008	7 298 708	7 462 196	2 211
2010	Holz, gesägt, auch gehobelt oder imprägniert	1 632 807	1 746 640	1 585 039	876
2020	Sperrholz, Span- u.ä. Platten, Faserplatten; Furnierblätter; verdichtetes Holz	1 510 467	1 545 249	1 563 522	120
2030	Bautischler- und Zimmermannsarbeiten, aus Holz	3 327 399	3 049 054	3 339 547	991
2040	Verpackungsmittel, Lagerbehälter und Ladungsträger, aus Holz	266 851	271 682	276 961	201
2051	Andera Holzwaren	576 232	564 051	569 846	286
2052	Kork-, Flecht- und Korbmacherwaren	11 458	10 036	10 677	13
2099	Veredlung von Erzeugnissen dieser Güterabteilung	139 735	112 016	116 604	55
21	Papier	11 163 746	11 582 362	10 930 986	1 030
2111	Holzstoff und Zellstoff	107 587	114 138	88 652	8
2112	Papier, Karton und Pappe	5 397 641	5 611 234	5 204 938	226
2121	Wellpapier und -pappe, Verpackungsmittel aus Papier, Karton und Pappe	3 032 791	3 233 584	3 118 322	471
2122	Haushalts-, Hygiene- und Toilettenartikel aus Papier, Pappe und Zellstoff	1 100 096	1 115 798	1 133 080	50
2123	Schreibwaren und Bürobedarf aus Papier, Karton oder Pappe	324 782	325 573	323 151	92
2124	Tapeten	228 211	183 711	153 416	22
2125	Andera Waren aus Papier, Karton und Pappe	950 433	956 775	933 163	297
2199	Veredlung von Erzeugnissen dieser Güterabteilung	22 204	41 549	36 264	13

4 Wert der zum Absatz bestimmten Produktion nach Güterklassen und Güterabteilungen  
Deutschland

Güter- klasse abteilung	Bezeichnung	4. VJ 1997	3. VJ 1998	4. VJ 1998	4. VJ 1998 Anzahl
		1000 DM			Unternehmen
1	2	3	4	5	6
22	Verlags- und Druckerzeugnisse, bespielte Ton-, Bild- und Datenträger	19 260 519	18 600 925	20 055 418	2 813
2211	Buch- und Musikverlagserzeugnisse	1 994 137	2 252 355	2 047 357	387
2212	Zeitungen u.a. periodische Druckschriften, mindestens viermal wöchentlich erscheinend	4 493 714	4 395 135	4 774 564	260
2213	Zeitungen u.a. periodische Druckschriften, weniger als viermal wöchentlich erscheinend	3 324 466	3 125 336	3 462 389	548
2214	Bespielte Tonträger	86 988	92 415	107 038	26
2215	Sonstige Verlagserzeugnisse	149 312	156 318	134 394	113
2221	Druck von Zeitungen u.a. periodischen Druckschriften, mindestens viermal wöchentlich erscheinend (z.B. Tageszeitungen)	629 622	608 605	639 233	111
2222	Drucke, a.n.g.	7 274 001	6 825 421	7 562 003	1 731
2223	Druckweiterverarbeitung von Druckerzeugnissen	335 710	343 933	365 863	234
2224	Satzherstellung und Reproduktion	458 964	406 398	429 983	423
2225	Sonstige Dienstleistungen des Druckgewerbes	103 299	98 333	112 288	115
2231	Vervielfältigung von bespielten Tonträgern	274 652	207 231	280 468	14
2232	Vervielfältigung von bespielten Bildträgern	29 702	20 179	38 817	14
2233	Vervielfältigung von bespielten Datenträgern	105 952	69 265	101 021	15
23	Kokereierzeugnisse, Mineralölerzeugnisse, Spalt- und Brutstoffe	5 629 317	5 115 593	4 663 488	77
2310	Kokereierzeugnisse	666 349	570 465	509 073	7
2320	Mineralölerzeugnisse	4 856 771	4 446 874	4 048 933	74
2330	Spalt- und Brutstoffe	.	.	.	2
2399	Veredlung von Erzeugnissen dieser Güterabteilung	.	.	.	1
24	Chemische Erzeugnisse	44 054 302	43 346 139	41 407 913	1 559
2411	Industriegase	432 594	459 964	441 668	35
2412	Farbstoffe und Pigmente	1 846 077	1 712 622	1 521 225	78
2413	Sonstige anorganische Grundstoffe und Chemikalien	2 018 109	1 830 967	1 776 628	165
2414	Sonstige organische Grundstoffe und Chemikalien	7 033 511	6 233 783	6 164 482	154
2415	Düngemittel und Stickstoffverbindungen	751 275	699 221	737 835	46
2416	Kunststoffe, in Primärformen	7 459 202	7 252 311	6 670 376	192
2417	Synthetischer Kautschuk, in Primärformen	260 085	304 494	275 351	19
2420	Schädlingsbekämpfungs- und Pflanzenschutzmittel	786 078	951 805	846 489	56
2430	Anstrichmittel, Druckfarben und Kitte	3 395 170	3 793 294	3 378 563	349
2441	Pharmazeutische Grundstoffe	1 112 755	1 020 003	986 756	64
2442	Pharmazeutische Spezialitäten und sonstige pharmazeutische Erzeugnisse	7 545 958	7 737 473	7 538 338	293
2451	Seifen, Wasch-, Reinigungs- und Poliermittel	1 982 865	1 875 505	1 838 297	247
2452	Duftstoffe und Körperpflegemittel	1 875 238	1 995 843	1 874 478	163
2461	Pyrotechnische Erzeugnisse	218 283	157 132	205 414	21
2462	Klebstoffe und Gelatine	522 636	563 219	538 340	97
2463	Etherische Öle	.	.	.	43
2464	Fotochemische Erzeugnisse	695 114	743 917	653 673	17
2465	Unbespielte Ton-, Bild- und Datenträger	.	.	.	6
2466	Chemische Erzeugnisse, a.n.g.	3 483 414	3 484 128	3 444 786	345
2470	Chemiefasern	1 510 064	1 396 676	1 353 540	41
2499	Veredlung von Erzeugnissen dieser Güterabteilung	442 454	479 672	438 246	51
25	Gummi- und Kunststoffwaren	19 692 712	20 571 472	20 022 711	3 342
2511	Bereifungen, neu, aus Kautschuk	1 436 165	1 392 382	1 521 684	14
2512	Bereifungen, runderneuert	96 859	73 943	93 527	18
2513	Andere Gummiwaren (ohne Bereifungen)	2 432 948	2 629 105	2 554 550	297
2521	Platten, Rohre, Folien, Schläuche und Profile, aus Kunststoffen	5 273 972	5 558 093	5 021 828	643
2522	Verpackungsmittel aus Kunststoffen	2 082 615	2 122 494	2 013 427	578
2523	Baubedarfsartikel aus Kunststoffen	2 833 578	2 810 090	2 738 160	834
2524	Andere Kunststoffwaren	5 201 027	5 628 286	5 730 361	1 494
2599	Veredlung von Erzeugnissen dieser Güterabteilung	335 549	357 079	349 175	162

4 Wert der zum Absatz bestimmten Produktion nach Güterklassen und Güterabteilungen  
Deutschland

Güter- klasse abteilung	Bezeichnung	4. VJ 1997	3. VJ 1998	4. VJ 1998	4. VJ 1998 Anzahl
		1000 DM			Unternehmen
1	2	3	4	5	6
26	Glas, Keramik, bearbeitete Steine und Erden	14 718 005	16 162 422	14 040 629	2 616
2611	Flachglas (ohne veredeltes und bearbeitetes Flachglas)	299 953	332 118	339 853	26
2612	Veredeltes und bearbeitetes Flachglas	1 195 790	1 218 895	1 254 304	202
2613	Hohlglas	1 055 031	1 034 089	1 016 928	78
2614	Glasfasern	336 536	339 107	330 265	32
2615	Sonstiges Glas (einschl. technischer Glaswaren)	574 749	543 105	522 597	101
2621	Haushaltswaren und Ziergegenstände, aus Keramik	394 685	327 377	350 988	77
2622	Keramische Installationsgegenstände zu sanitären Zwecken	123 062	109 331	120 959	10
2623	Elektrische Isolatoren und Isolierteile, aus keramischen Stoffen	101 637	105 059	95 029	16
2624	Andere keramische Waren für technische Zwecke	160 092	172 086	173 668	30
2625	Andere keramische Waren, a.n.g.		125 175	121 308	50
2626	Feuerfeste keramische Werkstoffe	521 911	537 638	467 893	73
2630	Keramische Wand-, Bodenfliesen und -platten	272 537	294 777	282 184	37
2640	Ziegel und andere Baukeramik	826 254	847 454	760 440	171
2651	Zement	1 070 275	1 314 455	1 020 072	41
2652	Kalk	191 987	208 369	181 934	35
2653	Gips, aus gebranntem Gips oder aus Calciumsulfat	153 747	147 187	141 658	21
2661	Betonzeugnisse, vorgefertigte Bauelemente und Gebäude aus Zement, Beton oder Kunststein	2 817 729	3 257 503	2 577 782	769
2662	Gipszeugnisse für den Bau	168 089	214 306	197 982	17
2663	Frischbeton (Transportbeton)	1 546 022	1 774 662	1 360 837	556
2664	Mörtel	627 701	832 030	591 051	224
2665	Faserzementwaren	138 488	150 152	155 188	33
2666	Andere Beton-, Zement- und Gipswaren	223 646	246 505	217 231	68
2670	Natursteinerzeugnisse, a.n.g.	290 152	316 128	292 606	194
2681	Mühl-, Mahl-, Poliersteine und Schleifkörper	358 521	381 448	367 408	64
2682	Mineralerzeugnisse, a.n.g.	1 023 123	1 186 028	953 497	163
2699	Veredlung von Erzeugnissen dieser Güterabteilung		147 440	146 966	50
27	Eisen- und Stahlerzeugnisse; NE-Metalle und -erzeugnisse	23 581 881	23 669 690	21 488 341	1 209
2710	Roheisen und Stahl (EGKS), Ferrolegierungen (EGKS)	8 837 020	8 281 196	7 304 825	79
2721	Rohre, Rohrform-, Rohrverschluß- und Rohrverbindungsstücke, aus Gußeisen	188 777	191 124	179 497	16
2722	Stahlrohre, Rohrform-, Rohrverschluß- und Rohrverbindungsstücke, aus Eisen oder Stahl	1 910 982	2 021 179	1 754 559	222
2731	Blankstahl	317 853	339 873	314 363	41
2732	Kaltband mit einer Breite von weniger als 500 mm	1 059 359	1 148 154	1 034 281	51
2733	Kaltprofile	189 996	211 843	198 956	36
2734	Draht	421 262	464 798	426 499	74
2735	Ferrolegierungen (nicht EGKS) u.a. Eisen- und Stahlerzeugnisse, a.n.g.	302 641	307 953	307 530	42
2741	Edelmetalle und Halbzeug daraus	759 631	821 292	774 058	29
2742	Aluminium und Halbzeug daraus	3 370 826	3 603 733	3 162 684	133
2743	Blei, Zink und Zinn und Halbzeug daraus	521 937	502 822	459 432	59
2744	Kupfer und Halbzeug daraus	2 267 239	2 203 438	1 915 795	94
2745	Sonstige NE-Metalle, Halbzeug und Waren daraus	334 649	332 747	325 247	54
2751	Erzeugnisse der Eisengießereien	1 482 167	1 486 331	1 587 693	208
2752	Erzeugnisse der Stahlgießereien	348 977	347 095	348 283	50
2753	Erzeugnisse der Leichtmetallgießereien	1 053 211	1 183 979	1 185 106	232
2754	Erzeugnisse der Buntmetallgießereien	215 352	222 134	209 532	117
28	Metallerzeugnisse	29 991 526	30 672 734	31 055 685	7 245
2811	Stahl- und Leichtmetallbaukonstruktionen	5 535 213	5 422 251	5 406 743	2 010
2812	Ausbauelemente aus Stahl und Aluminium	1 675 886	1 461 083	1 619 540	803
2821	Tanks, Sammelbehälter u.ä. Behälter, aus Eisen oder Stahl sowie aus Aluminium	691 420	638 024	662 110	282
2822	Heizkörper für Zentralheizungen; Zentralheizungskessel	898 923	889 414	857 882	78
2830	Dampfkessel (Dampferzeuger) (ohne Zentralheizungskessel); Kernreaktoren, Teile dafür	1 975 421	2 042 914	2 773 125	290

4 Wert der zum Absatz bestimmten Produktion nach Güterklassen und Güterabteilungen  
Deutschland

Güter- klasse abteilung	Bezeichnung	4. VJ 1997	3. VJ 1998	4. VJ 1998	4. VJ 1998 Anzahl
		1000 DM			Unternehmen
1	2	3	4	5	6
2840	Schmiede-, Preß-, Zieh- und Stanzteile, gewalzte Ringe und pulvermetallurgische Erzeugnisse	3 622 550	4 017 793	4 003 196	803
2851	Oberflächenveredlung und Wärmebehandlung	1 463 190	1 596 892	1 544 667	699
2852	Mechanik, a.n.g.	837 256	985 768	963 297	460
2861	Schneidwaren und Bestecke	323 148	306 297	322 358	68
2862	Werkzeuge	2 475 109	2 409 831	2 559 729	859
2863	Schlösser und Beschläge	2 446 362	2 551 278	2 497 335	294
2871	Behälter aus Eisen oder Stahl	325 365	306 217	271 975	95
2872	Verpackungen und Verschlüsse, aus Eisen, Stahl oder NE-Metall	1 029 436	1 188 257	987 811	85
2873	Drahtwaren	852 114	858 939	738 441	235
2874	Schrauben, Niete, Ketten, Federn	1 805 909	1 905 693	1 836 580	432
2875	Eisen-, Blech- und Metallwaren, a.n.g.	3 231 707	3 311 454	3 172 824	1 020
2899	Veredlung von Erzeugnissen dieser Güterabteilung (ohne Schmiede-, Preß-, Zieh- und Stanzteile, Oberflächenveredlung, Wärmebehandlung und Mechanik, a.n.g.)	802 514	780 693	838 070	537
29	Maschinen	64 185 933	59 966 261	65 091 991	7 117
2911	Verbrennungsmotoren und Turbinen	1 870 917	1 815 605	1 873 125	69
2912	Pumpen und Kompressoren	3 740 910	3 905 634	3 930 636	525
2913	Armaturen	3 217 960	3 476 433	3 146 030	459
2914	Lager, Getriebe, Zahnräder und Antriebselemente	3 737 470	3 903 242	3 841 066	406
2921	Öfen und Brenner, Teile dafür	926 201	803 617	903 527	152
2922	Hebezeuge und Fördermittel	5 177 689	4 575 029	5 232 974	859
2923	Kälte- und lufttechnische Erzeugnisse für gewerbliche Zwecke	3 813 838	3 789 893	4 405 804	597
2924	Maschinen für unspezifische Verwendung, a.n.g.	6 243 704	5 622 760	6 314 831	1 063
2931	Einachsschlepper, Acker- und Forstschlepper, andere Zugmaschinen	650 297	666 733	778 172	36
2932	Sonstige Maschinen für die Land- und Forstwirtschaft, Teile dafür	1 080 255	1 490 406	1 132 382	241
2940	Werkzeugmaschinen, Teile dafür	8 010 618	6 850 290	8 358 893	1 222
2951	Maschinen für die Metallherzeugung, Walzwerkeinrichtungen, Gießmaschinen	646 509	427 751	785 627	131
2952	Bergwerks-, Bau- und Baustoffmaschinen, Teile dafür	3 002 354	2 658 749	2 694 862	376
2953	Maschinen für das Ernährungsgewerbe und die Tabakverarbeitung, Teile dafür	1 638 605	1 377 579	1 563 998	310
2954	Maschinen für das Textil-, Bekleidungs- und Ledergewerbe, Teile und Zubehör dafür	2 857 926	2 473 807	2 336 791	298
2955	Maschinen für das Papiergewerbe	1 258 930	1 349 376	1 212 803	168
2956	Maschinen für das Druckgewerbe und für sonstige bestimmte Wirtschaftszweige, a.n.g.	10 964 457	9 972 595	11 454 027	2 207
2960	Waffen und Munition, Teile dafür	101 116	78 192	89 536	25
2971	Elektrische Haushaltsgeräte, Teile dafür	4 404 958	4 006 153	4 255 505	195
2972	Nichtelektrische Heiz-, Koch-, Heißwasser-, Heißluft- u.ä. Geräte für den Haushalt, Teile dafür	700 954	534 100	592 474	69
2999	Veredlung von Erzeugnissen dieser Güterabteilung	140 283	188 315	188 928	203
30	Büromaschinen, Datenverarbeitungsgeräte und -einrichtungen	4 989 186	5 165 408	6 158 081	248
3001	Büromaschinen	666 052	.	.	68
3002	Datenverarbeitungsgeräte und -einrichtungen	4 321 502	4 615 486	5 847 777	185
3099	Veredlung von Erzeugnissen dieser Güterabteilung	1 633	.	.	4
31	Geräte der Elektrizitätserzeugung und -verteilung u.ä.	22 738 026	23 389 263	23 522 656	2 431
3110	Elektromotoren, Generatoren, Transformatoren	4 279 808	4 679 700	4 559 259	587
3120	Elektrizitätsverteilungs- und -schalteinrichtungen	9 287 309	9 664 541	9 640 416	1 057
3130	Isolierte Elektrokabel, -leitungen und -drähte	1 612 052	1 625 766	1 433 352	136
3140	Akkumulatoren und Batterien	503 758	431 266	463 336	28
3150	Elektrische Lampen und Leuchten	1 959 019	1 856 769	1 954 309	338
3161	Elektrische Ausrüstungen für Motoren und Fahrzeuge, a.n.g.	2 957 157	3 124 048	3 179 814	135
3162	Sonstige elektrische Ausrüstungen, a.n.g.	2 083 068	1 956 622	2 230 362	537
3199	Veredlung von Erzeugnissen dieser Güterabteilung	55 857	50 552	61 809	42

4 Wert der zum Absatz bestimmten Produktion nach Güterklassen und Güterabteilungen  
Deutschland

Güter- klasse abteilung	Bezeichnung	4. VJ 1997	3. VJ 1998	4. VJ 1998	4. VJ 1998 Anzahl
		1000 DM			Unternehmen
1	2	3	4	5	6
32	Nachrichtentechnik, Rundfunk- und Fernsehgeräte sowie elektronische Bauelemente	9 828 437	10 216 924	10 820 102	617
3210	Elektronische Bauelemente	.	3 011 320	3 061 538	281
3220	Nachrichtentechnische Geräte und Einrichtungen	4 836 142	5 317 357	5 530 152	166
3230	Rundfunk- und Fernsehgeräte, phono- und videotechnische Geräte	2 048 565	1 848 415	2 174 101	211
3299	Veredlung von Erzeugnissen dieser Güterabteilung	.	39 832	54 311	15
33	Medizin-, meß-, steuerungs-, regelungstechnische und optische Erzeugnisse; Uhren	11 532 247	11 607 189	12 093 779	2 559
3310	Medizinische Geräte und orthopädische Vorrichtungen	3 897 931	4 146 108	4 259 926	1 225
3320	Meß-, Kontroll-, Navigations- u.ä. Instrumente und Vorrichtungen	5 499 107	5 347 067	5 629 758	1 079
3330	Industrielle Prozeßsteuerungsanlagen	539 030	493 125	615 475	93
3340	Optische und fotografische Geräte	1 298 379	1 358 077	1 312 858	176
3350	Uhren	280 341	246 534	261 286	98
3399	Veredlung von Erzeugnissen dieser Güterabteilung	17 460	16 279	14 475	21
34	Kraftwagen und Kraftwagenteile	67 705 560	72 952 465	82 585 804	1 172
3410	Kraftwagen und Kraftwagenmotoren	46 606 309	49 957 038	57 446 374	75
3420	Karosserien, Aufbauten und Anhänger	2 294 911	2 512 387	2 812 960	399
3430	Teile und Zubehör für Kraftwagen und Kraftwagenmotoren	18 568 812	20 184 719	22 005 641	761
3499	Veredlung von Erzeugnissen dieser Güterabteilung	235 528	298 322	320 829	32
35	Sonstige Fahrzeuge	8 123 431	7 705 562	8 901 655	403
3511	Schiffe (ohne Boote und Yachten)	2 274 320	1 468 807	2 025 718	89
3512	Boote und Yachten	61 348	162 835	64 332	21
3520	Schienenfahrzeuge	1 622 319	1 642 693	1 524 242	91
3530	Luft- und Raumfahrzeuge	3 559 703	3 807 357	4 663 095	79
3541	Krafträder	191 154	.	188 775	20
3542	Fahrräder, Teile und Zubehör	202 685	188 520	203 998	50
3543	Behindertenfahrzeuge	93 629	100 189	95 951	23
3550	Fahrzeuge, a.n.g.	106 114	99 780	121 083	36
3599	Veredlung von Erzeugnissen dieser Güterabteilung	12 158	.	14 462	6
36	Möbel, Schmuck, Musikinstrumente, Sportgeräte, Spielwaren und sonstige Erzeugnisse	13 225 462	12 130 409	13 848 609	2 528
3611	Sitzmöbel	2 863 884	2 669 389	3 141 732	463
3612	Büro- und Ladenmöbel	1 375 044	1 344 849	1 526 741	437
3613	Holzmöbel für Küchen	1 769 631	1 605 889	1 793 935	203
3614	Sonstige Möbel	3 769 814	3 439 671	3 856 897	981
3615	Matratzen	383 797	372 093	377 300	83
3621	Münzen	4 192	2 691	3 104	5
3622	Schmuck, Gold- und Silberschmiedeerzeugnisse (ohne Phantasieschmuck)	495 626	385 719	471 027	134
3630	Musikinstrumente	176 496	141 802	183 050	87
3640	Sportgeräte	240 211	198 915	226 902	84
3650	Spielwaren	721 497	562 520	710 752	156
3661	Phantasieschmuck	39 433	30 723	36 067	35
3662	Besen und Bürsten	233 253	335 272	362 057	83
3663	Sonstige Erzeugnisse, a.n.g.	1 121 783	994 934	1 103 934	325
3699	Veredlung von Erzeugnissen dieser Güterabteilung	30 799	45 943	55 112	26
37	Sekundärrohstoffe	498 752	496 434	445 942	151
3710	Metallische Sekundärrohstoffe	379 038	358 692	316 259	60
3720	Nichtmetallische Sekundärrohstoffe	119 714	137 742	129 683	113
40	Energie	-	-	-	-
4010	Erzeugnisse und Dienstleistungen der Elektrizitätsversorgung	-	-	-	-
4020	Erzeugnisse und Dienstleistungen der Gasversorgung	-	-	-	-
4030	Fernwärme und Dienstleistungen der Fernwärmeversorgung (einschl. der Versorgung mit Energie in kalter Form)	-	-	-	-
41	Erzeugnisse und Dienstleistungen der Wasserversorgung	-	-	-	-
45	Fertigteilbau	22 368	12 091	13 712	19





**Produktion nach Güterarten**

**Deutschland**

5 Produktion nach Güterarten - Deutschland

Melde-Nr.	Bezeichnung	Einheit	4. VJ 1997	3. VJ 1998	4. VJ 1998	4. VJ 1998 Anzahl Unternehmen
1	2	3	4	5	6	7
Kohle und Torf						
Steinkohle, nicht agglomeriert (verwertbare Förderung)						
1010 11 300	- Anthrazit (EGKS)	1000 t	*	11 571	10 365	11 063
		TJ	*	344 358	308 004	328 749
	darunter zum Absatz bestimmt	1000 t		9 912	8 753	9 637
		TJ		294 987	260 083	286 362
		1000 DM		782 937	.	.
1010 11 500	- Bitumenhaltige Steinkohle (EGKS)	1000 t	*	-	-	-
		TJ	*	-	-	-
	darunter zum Absatz bestimmt	1000 t		-	-	-
		TJ		-	-	-
		1000 DM		-	-	-
1010 11 600	- Andere Steinkohle (EGKS)	1000 t	*	-	-	-
		TJ	*	-	-	-
	darunter zum Absatz bestimmt	1000 t		-	-	-
		TJ		-	-	-
		1000 DM		-	-	-
1010 11 700	- Steinkohlenstaub (z.B. für Kohlenfeuerung, als Füllstoff für Kunststoffe); andere Brennstoffe auf Kohlenbasis (z.B. Gemische aus Kohlenstaub, Mineralöl und organischen Brennstoffen)	1000 t	*	-	-	-
		TJ	*	-	-	-
	darunter zum Absatz bestimmt	1000 t		-	-	-
		TJ		-	-	-
		1000 DM		-	-	-
1010 12 000	Steinkohlenbriketts u.ä. aus Steinkohle gewonnene feste Brennstoffe (EGKS)	1000 t	*	91	.	.
		TJ	*	2 847	.	.
	darunter zum Absatz bestimmt	1000 t		91	.	.
		TJ		2 847	.	.
		1000 DM		29 436	.	.
Braunkohle						
- nicht agglomeriert (EGKS)						
1020 10 330	- - Braunkohle, roh	1000 t	*	45 997	40 729	43 151
		TJ	*	390 098	357 401	379 395
	darunter zum Absatz bestimmt	1000 t		40 227	36 742	38 852
		TJ		341 167	322 544	341 806
		1000 DM		1 099 537	1 011 758	1 006 720
1020 10 350	- - Braunkohlenstaub und Trockenkohle	1000 t	*	878	786	778
		TJ	*	18 838	16 550	16 450
	darunter zum Absatz bestimmt	1000 t		878	786	778
		TJ		18 838	16 550	16 450
		1000 DM		57 506	50 088	48 915
- agglomeriert (EGKS)						
1020 10 530	- - Braunkohlenbriketts	1000 t	*	887	593	765
		TJ	*	17 265	11 530	14 873
	darunter zum Absatz bestimmt	1000 t		887	593	765
		TJ		17 265	11 530	14 873
		1000 DM		130 983	80 046	107 742
1020 10 550	- - Braunkohlengranulat	1000 t	*	-	-	-
		TJ	*	-	-	-
	darunter zum Absatz bestimmt	1000 t		-	-	-
		TJ		-	-	-
		1000 DM		-	-	-
Torf						
- Schwarztorf für gärtnerische Zwecke						
1030 10 310	- - ohne Nährstoffe, lose und in Säcken	m3	*	377 716	372 918	445 252
	darunter zum Absatz bestimmt	m3		377 716	372 918	445 252
		1000 DM		7 672	7 073	8 972
- - mit Nährstoffen						
1030 10 353	- - - Torfmischdünger, Bodenverbesserer	m3	*	64 479	.	-
	darunter zum Absatz bestimmt	m3		64 479	.	-
		1000 DM		.	.	-
1030 10 355	- - - Substrate	m3	*	246 929	394 553	363 744
	darunter zum Absatz bestimmt	m3		246 929	394 553	363 744
		1000 DM		10 812	15 686	15 382
1030 10 357	- - - Blumenerde	m3	*	368 092	738 475	715 546
	darunter zum Absatz bestimmt	m3		368 092	738 475	715 546
		1000 DM		18 806	37 910	35 795
- Weißtorf für gärtnerische Zwecke						
- - ohne Nährstoffe						
1030 10 533	- - - in Ballen	m3	*	189 756	165 207	153 752
	darunter zum Absatz bestimmt	m3		189 756	165 207	153 752
		1000 DM		5 054	4 359	4 527
1030 10 535	- - - lose und in Säcken	m3	*	144 927	138 851	110 037
	darunter zum Absatz bestimmt	m3		144 927	138 851	110 037
		1000 DM		4 306	4 244	3 261
- - mit Nährstoffen						
1030 10 553	- - - Torfmischdünger	m3	*	52 338	39 789	22 227
	darunter zum Absatz bestimmt	m3		52 338	39 789	22 227
		1000 DM		2 896	1 787	995

## 5 Produktion nach Güterarten - Deutschland

Melde-Nr.	Bezeichnung	Einheit		4. VJ 1997	3. VJ 1998	4. VJ 1998	4. VJ 1998 Anzahl Unternehmen
1	2	3		4	5	6	7
1030 10 555	- - - Substrate, in Ballen darunter zum Absatz bestimmt	m3 m3 1000 DM	*	38 479 38 479 1 913	39 147 39 147 1 815	32 153 32 153 1 547	5 5
1030 10 557	- - - Substrate, lose und in Säcken darunter zum Absatz bestimmt	m3 m3 1000 DM	*	130 212 130 212 6 075	83 868 83 868 5 935	101 671 101 671 .	4 4
1030 10 590	- - Anderer Weißtorf (z.B. Pflanzenballen, gepreßte Anzuchtöpfe) darunter zum Absatz bestimmt	m3 m3 1000 DM	*	- - -	- - -	- - -	- -
1090 10 900	- Andere Torfprodukte (z.B. Torfbriketts, Industrietorf u.ä.) darunter zum Absatz bestimmt	t t 1000 DM	*	. . .	. . .	. . .	1 1
1099 00 000	Veredlung von Erzeugnissen dieser Güterabteilung	1000 DM		46 792	31 307	28 758	4
	Erdöl und Erdgas; Dienstleistungen bei der Gewinnung von Erdöl und Erdgas						
1110 10 000	Erdöl und Öl aus bituminösen Mineralien, roh	1000 t TJ 1000 t TJ 1000 DM	* *	726 31 061 726 31 061 102 554	719 30 661 719 30 661 79 537	702 29 908 702 29 908 63 292	. . .
	darunter zum Absatz bestimmt						
1110 20 300	Erdgas - verflüssigt darunter zum Absatz bestimmt	1000 MWh 1000 MWh 1000 DM	* *	- - -	- - -	- - -	- -
1110 20 500	- in gasförmigem Zustand darunter zum Absatz bestimmt	1000 MWh 1000 MWh 1000 DM	* *	59 184 59 184 883 188	35 545 35 545 394 194	58 824 58 824 630 372	. .
1110 20 700	- Erdölgas darunter zum Absatz bestimmt	1000 MWh 1000 MWh 1000 DM	* *	205 205 2 692	232 232 2 518	226 226 3 457	. .
1110 30 000	Verflüssigung und Rückumwandlung von Erdgas zu Transportzwecken	1000 DM		.	.	.	2
1110 40 000	Bituminöse oder ölhaltige Schiefer und Sande	t TJ t TJ 1000 DM	* *	- - - - -	- - - - -	- - - - -	- -
	darunter zum Absatz bestimmt						
	Dienstleistungen bei der Gewinnung von Erdöl und Erdgas						
1120 11 000	Mit der Gewinnung von Erdöl und Erdgas verbundene Bohrungen	1000 DM		.	.	.	3
1120 12 000	Installation, Reparatur, Instandhaltung und Abbau von Bohranlagen für die Gewinnung von Erdöl und Erdgas sowie damit verbundene Dienstleistungen	1000 DM		.	.	.	4
	Uran- und Thoriumerze						
1200 10 000	Uran- und Thoriumerze und deren Konzentrate	t 1000 DM		-	-	-	-
	Erze						
	Eisenerze und ihre Konzentrate (ohne Schwefelkiesabbrände)						
1310 10 300	- nicht agglomeriert (EGKS) darunter zum Absatz bestimmt	t-eff. t-eff. 1000 DM	* *	- - -	- - -	- - -	- -
1310 10 500	- agglomeriert (EGKS) darunter zum Absatz bestimmt	t-eff. t-eff. 1000 DM	* *	- - -	- - -	- - -	- -
	NE-Metallerze (ohne Uran- und Thoriumerze)						
1320 11 000	- Kupfererze u. i. Konzentrate darunter zum Absatz bestimmt	t-eff. t-eff. 1000 DM	* *	- - -	- - -	- - -	- -
1320 12 000	- Nickelminerale u. i. Konzentrate darunter zum Absatz bestimmt	t-eff. t-eff. 1000 DM	* *	- - -	- - -	- - -	- -
1320 13 000	- Aluminiumerze u. i. Konzentrate darunter zum Absatz bestimmt	t-eff. t-eff. 1000 DM	* *	- - -	- - -	- - -	- -
1320 14 000	- Edelmetallerze u. i. Konzentrate darunter zum Absatz bestimmt	t-eff. t-eff. 1000 DM	* *	- - -	- - -	- - -	- -

## 5 Produktion nach Güterarten - Deutschland

Melde-Nr.	Bezeichnung	Einheit	4. VJ 1997	3. VJ 1998	4. VJ 1998	4. VJ 1998 Anzahl Unternehmen
1	2	3	4	5	6	7
1320 15 300	- Zinn-, Blei- und Zinkerze u. i. Konzentrate - - Zinnerze und ihre Konzentrate darunter zum Absatz bestimmt	t-eff. t-eff. 1000 DM	* - -	- - -	- - -	- - -
1320 15 500	- - Bleierze und ihre Konzentrate darunter zum Absatz bestimmt	t-eff. t-eff. 1000 DM	* - -	- - -	- - -	- - -
1320 15 700	- - Zinkerze und ihre Konzentrate darunter zum Absatz bestimmt	t-eff. t-eff. 1000 DM	* - -	- - -	- - -	- - -
1320 16 300	- Wolfram-, Mangan- und andere NE-Metallerze und ihre Konzentrate - - Wolframerze u. i. Konzentrate darunter zum Absatz bestimmt	t-eff. t-eff. 1000 DM	* - -	- - -	- - -	- - -
1320 16 500	- - Manganerze und ihre Konzentrate (einschl. manganhaltiger Eisenerze und ihrer Konzentrate, mit einem Gehalt an Mangan von 20 GHT oder mehr, bezogen auf die Trockensubstanz (EGKS)) darunter zum Absatz bestimmt	t-eff. t-eff. 1000 DM	* - -	- - -	- - -	- - -
1320 16 900	- - Andere NE-Metallerze und ihre Konzentrate darunter zum Absatz bestimmt	t-eff. t-eff. 1000 DM	* - -	- - -	- - -	- - -
1399 00 000	Veredlung von Erzeugnissen dieser Güterabteilung  Steine und Erden, sonstige Bergbauerzeugnisse	1000 DM	.	.	.	1
1411 11 330	Marmor u.a. kalkhaltige Werksteine - Marmor und Travertin - - roh oder grob behauen darunter zum Absatz bestimmt	t t 1000 DM	* . 8 524 2 334	. . 7 485 2 336	. . 6 968 2 320	8 7
1411 11 350	- - lediglich zerteilt, in Blöcken oder in Platten - - mit einer Dicke von 25 cm oder weniger darunter zum Absatz bestimmt	t t 1000 DM	* . 1 327 1 327 1 606	. . 1 372 1 372 1 528	. . 1 256 1 256 1 405	6 6
1411 11 370	- - mit einer Dicke von mehr als 25 cm darunter zum Absatz bestimmt	t t 1000 DM	* . . 970	. . 3 669 1 229	. . 1 740 1 030	5 5
1411 11 530	- Ecaussine u.a. Werksteine aus Kalkstein; Alabaster - - roh oder behauen darunter zum Absatz bestimmt	t t 1000 DM	* . 6 059 1 379	. . 6 583 .	. . . .	3 2
1411 11 550	- - lediglich zerteilt, in Blöcken oder in Platten - - mit einer Dicke von 25 cm oder weniger darunter zum Absatz bestimmt	t t 1000 DM	* . . .	. . . .	. . . .	1 1
1411 11 570	- - mit einer Dicke von mehr als 25 cm darunter zum Absatz bestimmt	t t 1000 DM	* . - -	. . - -	. . - -	- -
1411 12 330	Granit, Sandstein u.a. Werksteine - Granit - - roh oder grob behauen darunter zum Absatz bestimmt	t t 1000 DM	* . 11 591 1 229	. . . 1 313	. . . 931	12 12
1411 12 350	- - lediglich zerteilt, in Blöcken oder in Platten - - mit einer Dicke von 25 cm oder weniger darunter zum Absatz bestimmt	t t 1000 DM	* . 3 485 3 485 5 304	. . 4 310 4 310 5 783	. . 3 018 3 018 5 000	5 5
1411 12 370	- - mit einer Dicke von mehr als 25 cm darunter zum Absatz bestimmt	t t 1000 DM	* . - -	. . - -	. . - -	- -
1411 12 530	- Sandstein - - roh oder grob behauen darunter zum Absatz bestimmt	t t 1000 DM	* . 4 909 4 909 3 015	. . 4 613 4 613 2 394	. . 3 520 3 520 2 115	7 7
1411 12 550	- - lediglich zerteilt, in Blöcken oder in Platten - - mit einer Dicke von 25 cm oder weniger darunter zum Absatz bestimmt	t t 1000 DM	* . . .	. . 723 .	. . 365 .	3 3
1411 12 570	- - mit einer Dicke von mehr als 25 cm darunter zum Absatz bestimmt	t t 1000 DM	* . 1 848 .	. . . .	. . 1 186 .	3 2
1411 12 900	- Andere Werksteine darunter zum Absatz bestimmt	t t 1000 DM	* . 1 637	. . 2 179 1 994	. . 2 066 1 492	5 4

## 5 Produktion nach Güterarten - Deutschland

Melde-Nr.	Bezeichnung	Einheit	4. VJ 1997	3. VJ 1998	4. VJ 1998	4. VJ 1998 Anzahl Unternehmen
1	2	3	4	5	6	7
1412 10 300	Gipsstein, Anhydrit; Kalksteine als Hochofenzuschläge oder zum Herstellen von Kalk oder Zement - Gipsstein; Anhydrit darunter zum Absatz bestimmt	1000 t 1000 t 1000 DM	* 643 319 8 921	680 302 6 977	610 270 6 047	17 14
1412 10 530	- - Kalksteinzuschlag, gebrochen oder zum Herstellen von Kalk oder Zement darunter zum Absatz bestimmt	1000 t 1000 t 1000 DM	* 15 031 3 619 54 988	17 315 4 028 53 718	14 597 3 574 47 685	53 36
1412 10 550	- - Kalksteinzuschlag, Mehl darunter zum Absatz bestimmt	1000 t 1000 t 1000 DM	* 3 095 1 916 59 981	3 251 2 158 57 955	2 734 1 721 52 092	48 47
1412 20 100	Kreide, Dolomit, auch gebrannt oder gesintert - Kreide darunter zum Absatz bestimmt	t t 1000 DM	* 209 056 209 056 11 308	328 078 328 078 14 082	188 210 188 210 9 806	4 4
1412 20 330	- Dolomit, weder gebrannt noch gesintert - - roh darunter zum Absatz bestimmt	t t 1000 DM	* . . .	. . .	. . .	2 2
1412 20 350	- - für industrielle Zwecke, zerteilt darunter zum Absatz bestimmt	t t 1000 DM	* . . .	. . .	. . .	1 1
1412 20 370	- - Mehl darunter zum Absatz bestimmt	t t 1000 DM	* 14 931 14 931 .	22 851 22 851 1 982	. . .	3 3
1412 20 530	- Dolomit, gebrannt und gesintert - - gebrannt darunter zum Absatz bestimmt	t t 1000 DM	* 154 311 117 526 14 269	218 990 151 113 16 010	192 141 137 797 15 712	13 13
1412 20 550	- - gesintert darunter zum Absatz bestimmt	t t 1000 DM	* . . .	. . .	. . .	2 2
1412 20 700	- Dolomitstampfmasse, rein darunter zum Absatz bestimmt	t t 1000 DM	* . . .	. . .	. . .	2 2
1413 10 000	Tonschiefer, auch grob behauen oder lediglich zerteilt, in Blöcken oder in Platten darunter zum Absatz bestimmt	t t 1000 DM	* . . 2 217	. . .	. . .	2 2
1421 11 500	Natürliche Sande - Kieselsaure Sande und Quarzsande - Andere natürliche Sande (ohne metallhaltige Sande)	1000 t 1000 DM	2 129 58 244	2 383 65 494	2 196 59 865	42
1421 11 903	- - Bausand (z.B. als Betonzuschlag)	1000 t 1000 DM	20 272 198 085	24 719 239 059	19 824 187 305	400
1421 11 909	- - Andere natürliche Sande	1000 t 1000 DM	2 987 28 342	3 221 30 161	2 864 24 651	108
1421 12 133	Feldsteine, Kies, gebrochene Natursteine für den Betonbau oder als Steinmaterial im Wege- und Bahnbau; Körnungen, Splitter und Mehl von Steinen - Kies, Feldsteine, Feuerstein (Flintstein) und Kiesel - - Kies - - Baukies (z.B. als Betonzuschlag)	1000 t 1000 DM 1000 t 1000 DM	23 120 272 896 3 142 34 219	26 374 310 234 3 619 39 181	21 408 246 701 2 968 30 698	414 113
1421 12 139	- - - Anderer Kies	1000 t 1000 DM	3 142 34 219	3 619 39 181	2 968 30 698	113
1421 12 150	- - Feldsteine, Feuerstein (Flintstein) und Kiesel	1000 t 1000 DM	5 139 53 459	5 659 55 708	4 871 49 322	71
1421 12 330	- Andere gebrochene Natursteine - - Zerkleinerter Dolomit	1000 t 1000 DM	3 663 33 577	4 516 40 054	3 874 34 110	40
1421 12 393	- - Andere gebrochene Natursteine (ohne zerkleinerten Dolomit) - - - Brechsande und Körnungen	1000 t 1000 DM	9 372 103 537	11 147 123 067	8 680 91 790	94
1421 12 395	- - - Wasserbausteine	1000 t 1000 DM	690 10 031	713 10 685	680 9 431	57
1421 12 397	- - - Schrotten	1000 t 1000 DM	1 582 12 455	1 794 12 590	1 805 12 111	63
1421 12 399	- - - Andere gebrochene Natursteine, a.n.g.	1000 t 1000 DM	11 983 121 872	14 032 140 443	12 621 123 933	142

## 5 Produktion nach Güterarten - Deutschland

Melde-Nr.	Bezeichnung	Einheit	4. VJ 1997	3. VJ 1998	4. VJ 1998	4. VJ 1998 Anzahl Unternehmen
1	2	3	4	5	6	7
	- Körnungen, Splitt und Mehl aus Marmor					
1421 12 530	- - Körnungen, Splitt aus Marmor	1000 t 1000 DM	373 .	351 .	233 .	4
1421 12 550	- - Mehl aus Marmor	1000 t 1000 DM	. .	. .	. .	2
	- Körnungen, Splitt und Mehl von anderen Steinen					
1421 12 930	- - Körnungen, Splitt von anderen Steinen	1000 t 1000 DM	13 985 165 658	17 602 206 168	14 953 165 205	194
1421 12 950	- - Mehl von anderen Steinen	1000 t 1000 DM	633 8 704	821 11 296	612 8 533	34
	Makadam, Teermakadam					
1421 13 300	- Makadam aus Schlacken u.ä. Industrieabfällen	1000 t 1000 DM	1 171 53 974	1 149 48 881	780 32 692	8
1421 13 500	- Teermakadam	1000 t 1000 DM	3 382 164 221	3 519 177 868	2 984 144 404	47
	Kaolin u.ä. kaolinhaltiger Ton und Lehm, roh oder gebrannt					
	- Kaolin u.ä. kaolinhaltiger Ton und Lehm, roh					
1422 11 350	- - Kaolin, roh darunter zum Absatz bestimmt	1000 t 1000 t 1000 DM	* . 18 506	. 132 21 061	. 131 20 772	9 7
	- - Anderer kaolinhaltiger Ton und Lehm, roh					
1422 11 393	- - - Anderer kaolinhaltiger Ton, roh darunter zum Absatz bestimmt	1000 t 1000 t 1000 DM	* . .	. . .	. . .	2 2
1422 11 395	- - - Anderer kaolinhaltiger Lehm, roh darunter zum Absatz bestimmt	1000 t 1000 t 1000 DM	* . .	- . .	- . .	- -
	- Kaolin u.ä. kaolinhaltiger Ton und Lehm, gebrannt					
1422 11 550	- - Kaolin, gebrannt darunter zum Absatz bestimmt	1000 t 1000 t 1000 DM	* 111 23 334	. . .	. . .	2 2
	- - Anderer kaolinhaltiger Ton und Lehm, gebrannt					
1422 11 593	- - - Anderer kaolinhaltiger Ton, gebrannt darunter zum Absatz bestimmt	1000 t 1000 t 1000 DM	* . .	- . .	- . .	- -
1422 11 595	- - - Anderer kaolinhaltiger Lehm, gebrannt darunter zum Absatz bestimmt	1000 t 1000 t 1000 DM	* . .	- . .	- . .	- -
	Anderer Ton und Lehm, Andalusit, Cyanit, Sillimanit, roh oder gebrannt; Mullit, Schamotte-Körnungen und Ton-Dinasmassen					
1422 12 100	- Bentonit, Bleich- und Walkarden darunter zum Absatz bestimmt	1000 t 1000 t 1000 DM	* . .	. . .	116 . .	4 3
	- Feuerfester Ton und Lehm					
1422 12 333	- - Feuerfester Ton und Lehm, roh darunter zum Absatz bestimmt	1000 t 1000 t 1000 DM	* . 8 130	. 256 8 344	. 214 7 161	16 15
1422 12 335	- - - Feuerfester Lehm, roh darunter zum Absatz bestimmt	1000 t 1000 t 1000 DM	* . .	. . .	. . .	1 -
	- - Feuerfester Ton und Lehm, gebrannt					
1422 12 353	- - - Feuerfester Ton, gebrannt darunter zum Absatz bestimmt	1000 t 1000 t 1000 DM	* . 603	. 5 797	. 5 619	5 4
1422 12 355	- - - Feuerfester Lehm, gebrannt darunter zum Absatz bestimmt	1000 t 1000 t 1000 DM	* . .	- . .	- . .	- -
	- Anderer Ton und Lehm (ohne geblähten Ton, einschl. keramischem Ton)					
1422 12 503	- - Keramischer Ton darunter zum Absatz bestimmt	1000 t 1000 t 1000 DM	* 976 26 981	940 816 30 181	882 792 29 556	15 12
1422 12 509	- - Anderer Ton und Lehm darunter zum Absatz bestimmt	1000 t 1000 t 1000 DM	* 109 1 300	125 125 1 562	70 70 1 104	7 7
1422 12 700	- Andalusit, Cyanit, Sillimanit und Mullit darunter zum Absatz bestimmt	1000 t 1000 t 1000 DM	* . .	. . .	. . .	1 1
1422 12 900	- Schamotte-Körnungen und Ton-Dinasmassen darunter zum Absatz bestimmt	1000 t 1000 t 1000 DM	* . 6 897	37 37 6 583	43 43 7 501	5 5

## 5 Produktion nach Güterarten - Deutschland

Melde-Nr.	Bezeichnung	Einheit	4. VJ 1997	3. VJ 1998	4. VJ 1998	4. VJ 1998 Anzahl Unternehmen	
1	2	3	4	5	6	7	
1430 11 300	Natürliche Calcium- und Aluminiumcalciumphosphate; Carnallit, Sylvinit u.a. natürliche rohe Kalisalze - Natürliche Calciumphosphate, natürliche Aluminiumcalciumphosphate und Phosphatkreiden darunter zum Absatz bestimmt	t t 1000 DM	* - -	- - -	- - -	- - -	
1430 11 500	- Carnallit, Sylvinit u.a. natürliche rohe Kalisalze darunter zum Absatz bestimmt	t-K20 t-K20 1000 DM	* . .	. . .	. . .	1 1 -	
1430 12 300	Schwefelkies, nicht geröstet; Schwefel, roh oder nicht raffiniert - Schwefelkies, nicht geröstet darunter zum Absatz bestimmt	t t 1000 DM	* - -	- - -	- - -	- - -	
1430 12 500	- Schwefel, roh oder nicht raffiniert darunter zum Absatz bestimmt	t t 1000 DM	* . -	. . -	. . -	1 - -	
1430 13 130	Andere chemische Minerale - Natürliches Bariumsulfat und -carbonat - - Natürliches Bariumsulfat (Baryt)	t 1000 DM	. .	. .	. .	2 -	
1430 13 150	- - Natürliches Bariumcarbonat (Witherit), auch gebrannt darunter zum Absatz bestimmt	t t 1000 DM	* - -	- - -	- - -	- - -	
1430 13 300	- Natürlicher Kryolith; natürlicher Chiolith darunter zum Absatz bestimmt	t t 1000 DM	* - -	- - -	- - -	- - -	
1430 13 550	- Natürliche Borate und ihre Konzentrate; natürliche Borsäure - - Natürliche Natriumborate und ihre Konzentrate darunter zum Absatz bestimmt	t t 1000 DM	* - -	- - -	- - -	- - -	
1430 13 590	- - Andere natürliche Borate und ihre Konzentrate; natürliche Borsäure darunter zum Absatz bestimmt	t t 1000 DM	* - -	- - -	- - -	- - -	
1430 13 730	- Flußspat - - mit einem Gehalt an Calciumfluorid von 97 GHT oder weniger darunter zum Absatz bestimmt	t t 1000 DM	* - -	- - -	- - -	- - -	
1430 13 750	- - mit einem Gehalt an Calciumfluorid von mehr als 97 GHT darunter zum Absatz bestimmt	t t 1000 DM	* . .	. . .	. . .	2 2 -	
1430 13 830	- Kieserit und Epsomit, Farberden, natürlicher Eisenglimmer - - Kieserit und Epsomit (natürliche Magnesiumsulfate)	t 1000 DM	. .	. .	. .	1 -	
1430 13 850	- - Farberden darunter zum Absatz bestimmt	t t 1000 DM	* . .	. . .	. . .	2 2 -	
1430 13 870	- - Natürlicher Eisenglimmer darunter zum Absatz bestimmt	t t 1000 DM	* - -	- - -	- - -	- - -	
1430 13 900	- Andere mineralische Stoffe (z.B. Scherben und Bruch von keramisch hergestellten Waren; Jura-Plattenkalk) darunter zum Absatz bestimmt	t t 1000 DM	* . .	121 153 121 153 18 403	86 795 86 795 17 408	13 13 -	
1440 10 010	Salz (einschl. präpariertem Speisesalz und denaturiertem Salz) und reines Natriumchlorid; Meerwasser - Steinsalz darunter zum Absatz bestimmt	1000 t 1000 t 1000 DM	* 1 623 1 537 95 037	1 260 1 179 63 254	1 838 1 755 111 677	8 7 -	
1440 10 030	- Meersalz darunter zum Absatz bestimmt	1000 t 1000 t 1000 DM	* . . .	. . .	. . .	1 1 -	
1440 10 050	- Siedesalz, reines Natriumchlorid darunter zum Absatz bestimmt	1000 t 1000 t 1000 DM	* . . .	. 292 57 813	. 281 59 203	. 288 62 473	6 5 -
1440 10 070	- Salzsole darunter zum Absatz bestimmt	1000 t 1000 t 1000 DM	* 1 421 . .	1 360 . .	1 346 . .	5 3 -	
1440 10 090	- Meerwasser darunter zum Absatz bestimmt	1000 t 1000 t 1000 DM	* - - -	- - -	- - -	- - -	

## 5 Produktion nach Güterarten - Deutschland

Melde-Nr.	Bezeichnung	Einheit	4. VJ 1997	3. VJ 1998	4. VJ 1998	4. VJ 1998 Anzahl Unternehmen
1	2	3	4	5	6	7
1450 10 000	Naturbitumen und Naturasphalt; Asphaltite und Asphaltgestein darunter zum Absatz bestimmt	1000 t 1000 t 1000 DM	* . .	. . .	. . .	1 1 .
1450 21 500	Diamanten und Edelsteine (ohne Industriediamanten), roh oder nur gesägt, gespalten oder rau geschliffen oder grob geformt - Diamanten (ohne Industrie- diamanten), nicht sortiert oder roh oder nur gesägt, gespalten oder rau geschliffen darunter zum Absatz bestimmt	Kt Kt 1000 DM	* - -	- - -	- - -	- - -
1450 21 900	- Edelsteine (ohne Diamanten) und Schmucksteine, roh oder nur gesägt oder grob geformt darunter zum Absatz bestimmt	Kt Kt 1000 DM	* - -	- - -	- - -	- - -
1450 22 500	Bimsstein; Schmirgel; natürlicher Korund, natürlicher Granat u.a. natürliche Schleifstoffe; Industriediamanten - Bimsstein; Schmirgel; natürlicher Korund, natürlicher Granat u.a. natürliche Schleifstoffe, auch wärmebehandelt darunter zum Absatz bestimmt	t t 1000 DM	* 90 887 90 887 6 764	65 747 65 747 7 312	48 217 48 217 5 309	3 3 .
1450 22 700	- Industriediamanten, roh oder nur gesägt, gespalten oder rau geschliffen darunter zum Absatz bestimmt	Kt Kt 1000 DM	* . .	. . .	. . .	1 1 .
1450 23 130	Natürlicher Graphit; Quarz und Quarzite, kiesel säurehaltige Fossilienmehle; natürliches Magnesiumcarbonat u.a. mineralische Stoffe; andere Schlacken und Aschen - Natürlicher Graphit; Quarz und Quarzite - - Natürlicher Graphit darunter zum Absatz bestimmt	t t 1000 DM	* 8 558 .	10 049 . .	9 517 . .	3 2 .
1450 23 150	- - Quarz (ohne natürliche Sande) und Quarzite, lediglich zerteilt, in Blöcken oder in Platten darunter zum Absatz bestimmt	t t 1000 DM	* . .	. . .	. . .	1 1 .
1450 23 200	- Kiesel säurehaltige Fossilienmehle u.ä. kiesel säurehaltige Erden, auch gebrannt, mit einem Schüttgewicht von 1 oder weniger darunter zum Absatz bestimmt	t t 1000 DM	* . .	. . .	. . .	1 1 .
1450 23 330	- Natürliches Magnesiumcarbonat, Magnesia u.a. Magnesiumoxid - - Natürliches Magnesiumcarbonat (Magnetit) darunter zum Absatz bestimmt	t t 1000 DM	* - -	- - -	- - -	- - -
1450 23 350	- - Magnesia u.a. Magnesiumoxid darunter zum Absatz bestimmt	t t 1000 DM	* - -	- - -	. . .	1 1 .
1450 23 400	- Asbest darunter zum Absatz bestimmt	t t 1000 DM	* - -	- - -	- - -	- - -
1450 23 530	- Glimmer, Glimmerabfall; natürli- cher Speckstein und Talk; Talkum - - Glimmer (auch in Schuppen); Glimmerabfall darunter zum Absatz bestimmt	t t 1000 DM	* . .	. . .	. . .	1 1 .
1450 23 550	- - Natürlicher Speckstein und Talk, lediglich zerteilt, in Blöcken oder in Platten; Talkum darunter zum Absatz bestimmt	t t 1000 DM	* . .	. . 1 074	. . .	3 3 .
1450 23 630	- Feldspat; Leuzit, Nephelin und Nephelinsyenit - - Feldspat darunter zum Absatz bestimmt	t t 1000 DM	* 52 430 9 360	48 500 8 589	49 278 8 640	5 5 .
1450 23 650	- - Leuzit, Nephelin und Nephelinsyenit darunter zum Absatz bestimmt	t t 1000 DM	* - -	- - -	- - -	- - -
1450 23 700	- Vermiculit, Perlit und Chlorite (nicht gebläht) darunter zum Absatz bestimmt	t t 1000 DM	* - -	- - -	- - -	- - -
1450 23 800	- Andere Schlacken und Aschen (einschl. Seetangasche)	t 1000 DM	- -	- -	- -	- -
1499 00 000	Veredlung von Erzeugnissen dieser Güterabteilung	1000 DM	3 355	3 832	4 387	7



## 5 Produktion nach Güterarten - Deutschland

Melde-Nr.	Bezeichnung	Einheit	4. VJ 1997	3. VJ 1998	4. VJ 1998	4. VJ 1998 Anzahl Unternehmen
1	2	3	4	5	6	7
Erzeugnisse des Ernährungsgewerbes						
Fleisch						
Rindfleisch, frisch oder gekühlt						
- Rindfleisch, frisch oder gekühlt (ganze oder halbe Tierkörper; Vorder- oder Hinterviertel, mit Knochen)						
1511 11 403	- Kalbfleisch (Fleisch von Rindern bis 150 kg)	t	5 139	4 926	5 378	213
	darunter zum Absatz bestimmt	t	4 994	4 834	5 275	211
		1000 DM	42 914	38 980	44 339	
1511 11 405	- Rindfleisch (Fleisch von Rindern über 150 kg)	t	137 908	138 222	148 812	244
	darunter zum Absatz bestimmt	t	136 805	131 809	141 772	242
		1000 DM	563 198	595 171	609 537	
1511 11 900	- Andere frische oder gekühlte Rindfleischteile	t	58 158	60 296	62 824	174
	darunter zum Absatz bestimmt	t	57 640	59 880	62 347	173
		1000 DM	290 378	299 516	313 471	
1511 12 000	Rindfleisch, gefroren	t	.	.	.	13
	darunter zum Absatz bestimmt	t	1 277	1 933	2 983	12
		1000 DM	7 358	7 946	11 230	
Schweinefleisch, frisch oder gekühlt						
1511 13 300	- Schweinekörper (ganze oder halbe Tierkörper)	t	365 783	409 230	438 665	252
	darunter zum Absatz bestimmt	t	355 216	394 644	422 251	248
		1000 DM	1 088 196	911 184	961 173	
1511 13 500	- Schweineschinken oder -schultern und Teile davon, mit Knochen	t	46 073	60 061	66 398	91
	darunter zum Absatz bestimmt	t	45 856	59 952	66 279	91
		1000 DM	177 533	174 264	172 033	
1511 13 900	- Anderes Schweinefleisch	t	156 446	173 516	183 415	205
	darunter zum Absatz bestimmt	t	152 504	170 061	180 349	205
		1000 DM	604 943	509 287	489 242	
1511 14 300	Schweinefleisch, gefroren	t	.	.	.	.
	- Schweinekörper (ganze oder halbe Tierkörper)	t	815	812	802	9
	darunter zum Absatz bestimmt	t	815	812	802	9
		1000 DM	6 752	6 129	5 958	
1511 14 500	- Schweineschinken oder -schultern und Teile davon, mit Knochen	t	.	.	.	9
	darunter zum Absatz bestimmt	t	.	.	.	9
		1000 DM	.	.	.	
1511 14 900	- Anderes Schweinefleisch	t	9 823	10 863	.	20
	darunter zum Absatz bestimmt	t	9 159	10 817	10 382	19
		1000 DM	32 383	28 162	25 518	
1511 15 000	Lamm- oder Schafffleisch, frisch oder gekühlt	t	815	.	.	99
	darunter zum Absatz bestimmt	t	813	741	772	99
		1000 DM	8 189	6 452	6 594	
1511 16 000	Lamm- oder Schafffleisch, gefroren	t	22	25	26	15
	darunter zum Absatz bestimmt	t	22	25	26	15
		1000 DM	254	254	265	
1511 17 000	Ziegenfleisch	t	-	-	-	-
	darunter zum Absatz bestimmt	t	-	-	-	-
		1000 DM	-	-	-	
1511 18 000	Fleisch von Pferden, Eseln, Maultieren oder Mauleseln	t	.	.	.	1
	darunter zum Absatz bestimmt	t	.	.	.	1
		1000 DM	.	.	.	
Genießbare Schlachtnieberzeugnisse von Rindern, Schweinen, Schafen, Ziegen, Pferden, Eseln, Maultieren oder Mauleseln						
1511 19 003	- für pharmazeutische Zwecke	t	5 910	5 966	6 144	6
	darunter zum Absatz bestimmt	t	5 910	5 966	6 144	6
		1000 DM	2 664	2 491	2 384	
1511 19 009	- für andere Zwecke	t	48 924	50 463	61 411	82
	darunter zum Absatz bestimmt	t	48 837	50 407	61 333	82
		1000 DM	42 340	42 891	52 806	
1511 21 000	Schweißwolle (ohne Schurwolle), nicht gekrempelt oder gekämmt	kg	-	-	-	-
		1000 DM	-	-	-	
1511 22 000	Rohe Häute und Felle von Rindern, Pferden u.a. Einhufern (frisch, gesalzen usw., jedoch weder gegerbt noch zugerichtet), auch enthaart usw.	t	11 356	11 178	11 167	46
		1000 DM	35 369	37 110	35 087	
Rohe Häute und Felle von Schafen, Lämmern, Ziegen oder Zickeln (frisch, gesalzen usw., jedoch weder gegerbt noch zugerichtet), auch enthaart usw.						
1511 23 300	- von Schafen oder Lämmern	St	457	1 032	1 989	4
		1000 DM	4	8	7	
1511 23 500	- von Ziegen oder Zickeln	St	-	-	-	-
		1000 DM	-	-	-	

## 5 Produktion nach Güterarten - Deutschland

Melde-Nr.	Bezeichnung	Einheit	4. VJ 1997	3. VJ 1998	4. VJ 1998	4. VJ 1998 Anzahl Unternehmen
1	2	3	4	5	6	7
1511 30 300	Schweinespeck, -schmalz, Schweine- und Geflügelfett, Fett von Rindern, Schafen oder Ziegen - Schweinespeck ohne magere Teile, Schweine- und Geflügelfett, nicht ausgeschmolzen, frisch, gekühlt, gefroren, gesalzen, in Salzlake getrocknet oder geräuchert	t 1000 DM	4 341 9 252	4 247 6 621	4 681 7 310	110
1511 30 503	- Schweineschmalz; anderes Schweine- oder Geflügelfett, ausgeschmolzen, auch ausgepreßt oder mit Lösungsmitteln ausgezogen - für technische Zwecke darunter zum Absatz bestimmt	t 1000 DM	* 10 605 10 114	* 13 645 10 757	* 13 359 10 594	16 16
1511 30 509	- für andere Zwecke darunter zum Absatz bestimmt	t 1000 DM	* 20 683 20 328	* 25 132 19 766	* 29 820 22 551	40 40
1511 30 700	- Fett von Rindern, Schafen oder Ziegen, roh oder ausgeschmolzen, auch ausgepreßt oder mit Lösungsmitteln ausgezogen darunter zum Absatz bestimmt	t 1000 DM	* 49 719 49 719 46 967	* 50 295 50 295 39 591	* 54 375 54 375 46 142	43 43
1511 40 300	Rohabfälle, ungenießbar - Därme, Blasen und Mägen von anderen Tieren als Fischen, ganz oder geteilt darunter zum Absatz bestimmt	t 1000 DM	* 7 771 32 933	* 6 699 27 308	* 7 586 29 320	23 22
1511 40 900	- Andere Rohabfälle, ungenießbar darunter zum Absatz bestimmt	t 1000 DM	* 8 412 7 722	* 10 566 6 297	* 12 277 6 492	31 29
1512 11 130	Geflügel Fleisch und genießbare Schlachtnieberzeugnisse von Geflügel, frisch oder gekühlt - Hühner, Truthühner, Enten, Gänse und Perlhühner, unzerteilt - Hühner darunter zum Absatz bestimmt	t 1000 DM	* 32 376 29 121 93 001	* 29 612 93 050	* 28 246 88 204	28 28
1512 11 150	- Truthühner darunter zum Absatz bestimmt	t 1000 DM	* 21 195 48 901	* 21 586 43 428	* 21 831 45 987	14 14
1512 11 170	- Enten, Gänse und Perlhühner darunter zum Absatz bestimmt	t 1000 DM	* 458 458 4 906	* 130 130 1 019	* . . .	3 3
1512 11 300	- Fettlebern von Gänsen oder Enten	t 1000 DM	-	-	-	-
1512 11 530	- Teile von Hühnern, Truthühnern, Enten, Gänsen und Perlhühnern - von Hühnern	t 1000 DM	14 522 54 082	14 277 53 252	14 801 55 728	19
1512 11 550	- von Truthühnern	t 1000 DM	31 783 157 985	39 737 155 938	40 789 164 334	21
1512 11 570	- von Enten, Gänsen und Perlhühnern	t 1000 DM	.	.	.	4
1512 11 700	- Schlachtnieberzeugnisse und Lebern	t 1000 DM	430 1 346	433 1 478	439 1 519	4
1512 12 130	Fleisch und genießbare Schlachtnieberzeugnisse von Geflügel, gefroren - Hühner, Truthühner, Enten, Gänse und Perlhühner, unzerteilt - Hühner darunter zum Absatz bestimmt	t 1000 DM	* 38 269 79 281	* 35 644 117 552	* 36 403 112 821	10 10
1512 12 150	- Truthühner darunter zum Absatz bestimmt	t 1000 DM	* . . .	* . . .	* . . .	1 1
1512 12 170	- Enten, Gänse und Perlhühner darunter zum Absatz bestimmt	t 1000 DM	* . . .	* . . .	* . . .	2 2
1512 12 530	- Teile von Hühnern, Truthühnern, Enten, Gänsen und Perlhühnern - von Hühnern	t 1000 DM	19 352 59 498	20 770 64 725	21 041 65 770	13
1512 12 550	- von Truthühnern	t 1000 DM	3 522 16 719	3 118 14 369	3 200 14 499	9
1512 12 570	- von Enten, Gänsen und Perlhühnern	t 1000 DM	.	.	.	3

## 5 Produktion nach Güterarten - Deutschland

Melde-Nr.	Bezeichnung	Einheit	4. VJ 1997	3. VJ 1998	4. VJ 1998	4. VJ 1998 Anzahl Unternehmen
1	2	3	4	5	6	7
1512 12 710	- Schlachtnebenerzeugnisse von Geflügel, Geflügellebern - - Schlachtnebenerzeugnisse von Geflügel	t 1000 DM	1 836	2 339	1 915	5
1512 12 750	- - Geflügellebern	t 1000 DM	.	.	.	2
1512 13 000	Anderes Fleisch und andere Schlachtnebenerzeugnisse von Kaninchen, Wild usw. (ohne Froschschenkel)	t 1000 DM	7 780 49 099	26 481	.	13
1512 20 000	Vogelbälge u.ä. -teile, mit ihren Federn oder Daunen, Federn und Teile von Federn, Daunen, roh oder nur gereinigt, desinfiziert oder zum Haltbarmachen behandelt; Mehl und Abfälle von Federn oder Federteilen	t 1000 DM	2 046	1 423	1 974	5
1513 11 100	Verarbeitetes Fleisch Fleisch und genießbare Schlachtnebenerzeugnisse, gesalzen, in Salzlake, getrocknet oder geräuchert; genießbares Mehl von Fleisch oder Schlachtnebenerzeugnissen - Schweineschinken, -schultern und Teile davon, mit Knochen	t 1000 DM	43 330 425 208	41 578 359 574	44 226 368 825	464
1513 11 300	- Schweinebäuche (Bauchspeck) und Teile davon	t 1000 DM	12 537 90 719	13 138 79 757	14 921 89 511	369
1513 11 500	- Anderes Schweinefleisch	t 1000 DM	47 618 293 141	44 646 235 467	51 408 257 024	366
1513 11 700	- Rind- oder Kalbfleisch	t 1000 DM	4 871 53 181	4 511 47 493	5 182 54 222	122
1513 11 900	- Anderes Fleisch; genießbares Mehl von Fleisch oder Schlachtnebenerzeugnissen	t 1000 DM	14 893 41 871	13 418 27 690	13 753 27 642	80
1513 12 130	Würste u.ä. Erzeugnisse, Zubereitungen aus Fleisch, Schlachtnebenerzeugnissen oder Blut; Extrakte und Säfte aus Fleisch, Fischen und wirbellosen Wassertieren - Würste u.ä. Erzeugnisse - - Leberwürste	t 1000 DM	19 149 145 365	17 865 130 847	19 228 141 697	597
1513 12 151	- - Würste und ähnliche Erzeugnisse (ohne Leberwürste) - - - Rohwürste	t 1000 DM	96 292 946 720	94 531 901 073	96 277 893 828	827
1513 12 153	- - - Kochwürste	t 1000 DM	34 012 274 979	30 916 243 089	32 786 256 708	814
1513 12 155	- - - Brühwürste	t 1000 DM	173 445 1 334 497	183 904 1 321 758	176 186 1 262 607	872
1513 12 230	- Lebern, zubereitet oder haltbar gemacht - - Zubereitungen aus Gänse- oder Entenlebern	t 1000 DM	.	.	.	3
1513 12 250	- - Zubereitete oder haltbar gemachte Lebern von anderen Tieren oder Geflügel	t 1000 DM	.	.	.	16
1513 12 330	- Zubereitungen aus Truthühnerfleisch und von anderem Geflügel - - aus Truthühnerfleisch	t 1000 DM	9 128 68 554	9 490 68 059	8 971 62 774	79
1513 12 350	- - von anderem Geflügel	t 1000 DM	24 854 187 008	26 436 182 619	30 627 214 533	86
1513 12 430	- Schinken und Schultern und Teile davon - - Schinken und Teile davon	t 1000 DM	24 206 257 136	24 579 237 268	33 344 249 559	376
1513 12 450	- - Schultern und Teile davon	t 1000 DM	2 235 14 951	2 278 15 113	2 294 15 087	89
1513 12 530	- Andere Zubereitungen aus Schweinefleisch (einschl. Mischungen) - - Fleischsalat	t 1000 DM	12 970 65 585	11 484 55 463	12 441 59 934	234
1513 12 590	- - Andere Zubereitungen	t 1000 DM	47 222 283 688	39 148 249 067	38 706 245 999	286

## 5 Produktion nach Güterarten - Deutschland

Melde-Nr.	Bezeichnung	Einheit	4. VJ 1997	3. VJ 1998	4. VJ 1998	4. VJ 1998 Anzahl Unternehmen
1	2	3	4	5	6	7
1513 12 630	- Andere Zubereitungen aus Rind- oder Kalbfleisch - - Rindfleischsalat	t 1000 DM	25 090	3 723 18 162	21 344	83
1513 12 690	- - Andere Zubereitungen	t 1000 DM	20 336 136 415	19 596 128 606	22 053 144 769	109
1513 12 700	- Extrakte und Säfte aus Fleisch, Fischen und wirbellosen Wassertieren	t 1000 DM	6 92	5 73	13 77	4
1513 12 900	- Andere Zubereitungen aus Fleisch (einschl. Zubereitungen aus Blut aller Tierarten)	t 1000 DM	33 824 200 085	31 994 170 461	33 391 170 271	102
1513 13 001	Mehl und Pellets von Fleisch, Schlachtnebenzeugnissen, ungenießbar; Grieben - Fleischfuttermehl	t 1000 DM	5 240 3 001	5 304 2 389	5 748 1 801	4
1513 13 003	- Sonstiges Tier-, Blutmehl, Pellets u.dgl.	t 1000 DM	126 439 71 183	121 501 50 374	136 824 42 159	32
1513 13 005	- Grieben	t 1000 DM	7 669 6 637	8 573 7 331	9 007 7 124	7
1513 90 000	Kochen oder anderer Verarbeitungs-service für Fleischprodukte	1000 DM	2 808	2 757	2 822	18
1520 11 300	Fischerzeugnisse und andere Meeresfrüchte Fischfilets u.a. Fischfleisch, Fischlebern, -rogen, -milch, frisch oder gekühlt - Fischlebern, -rogen, -milch	t 1000 DM	.	-	-	-
1520 11 900	- Fischfilets u.a. Fischfleisch	t 1000 DM	3 857 35 413	2 807 27 410	3 069 31 288	15
1520 12 100	Fische, Fischfilets u.a. Fischfleisch, Fischlebern, -rogen, -milch, gefroren - Seefische	t 1000 DM	339 2 983	1 451 6 195	936 5 060	6
1520 12 300	- Süßwasserfische	t 1000 DM	136 2 218	82 1 316	147 2 100	6
1520 12 500	- Fischlebern, -rogen, -milch	t 1000 DM	-	-	-	-
1520 12 700	- Fischfilets	t 1000 DM	9 561 52 237	9 121 59 655	7 469 50 116	19
1520 12 900	- Anderes Fischfleisch	t 1000 DM	.	222 2 316	.	5
1520 13 100	Fische, getrocknet, gesalzen oder in Salzlake; Fische, geräuchert; Mehl, Pulver und Pellets von Fischen, genießbar - Mehl, Pulver und Pellets von Fischen, genießbar; Fischlebern, -rogen und -milch, getrocknet, geräuchert, gesalzen oder in Salzlake	t 1000 DM	-	-	-	-
1520 13 300	- Fischfilets, getrocknet, gesalzen oder in Salzlake, jedoch nicht geräuchert	t 1000 DM	.	.	.	2
1520 13 530	- Lachs, Heringe und andere geräucherte Fische (einschl. Filets) - - Pazifischer Lachs, Atlantischer Lachs und Donaulachs	t 1000 DM	2 000 45 426	869 24 150	2 556 69 240	16
1520 13 550	- - Heringe	t 1000 DM	712 4 339	420 2 561	559 3 147	21
1520 13 590	- - Andere Fische	t 1000 DM	3 804 58 101	2 317 30 491	3 510 46 485	32
1520 13 700	- Getrocknete oder gesalzene Fische (ohne Filets)	t 1000 DM	.	.	.	2
1520 14 110	Fisch, anders zubereitet oder haltbar gemacht; Kaviar - Lachs, Heringe, Sardinen, Thunfisch, Makrelen, Sardellen, Fischstäbchen, andere Fische, ganz oder in Stücken, jedoch nicht fein zerkleinert - - Lachs	t 1000 DM	21 188	16 253	20 367	8
1520 14 120	- - Heringe	t 1000 DM	17 086 105 084	14 487 88 456	17 454 103 041	41

## 5 Produktion nach Güterarten - Deutschland

Melde-Nr.	Bezeichnung	Einheit	4. VJ 1997	3. VJ 1998	4. VJ 1998	4. VJ 1998 Anzahl Unternehmen
1	2	3	4	5	6	7
1520 14 130	-- Sardinen, Sardinellen oder Sprotten	t 1000 DM	.	.	.	4
1520 14 140	-- Thunfisch und echter Bonito	t 1000 DM	-	-	-	-
1520 14 150	-- Makrelen	t 1000 DM	583 4 872	244 2 085	564 4 564	5
1520 14 160	-- Sardellen	t 1000 DM	.	.	.	1
1520 14 170	-- Fischfilets, Fischstäbchen, roh, lediglich mit Teig umhüllt oder paniert, auch in Öl vorgebacken, gefroren	t 1000 DM	33 686 146 815	29 602 151 443	35 596 197 973	7
1520 14 190	-- Andere Fische (ohne Fischstäbchen)	t 1000 DM	18 182 91 365	11 288 63 823	11 708 72 489	18
1520 14 330	-- Fische, in anderer Weise zubereitet oder haltbar gemacht	t 1000 DM	9 195 59 827	7 037 47 601	7 535 53 236	35
1520 14 350	-- Fischsalat	t 1000 DM	10 460 54 456	7 228 41 817	8 822 54 907	20
1520 14 510	-- Andere zubereitete oder haltbar gemachte Fische	t 1000 DM	.	.	.	1
1520 14 510	-- Kaviar	t 1000 DM	.	.	.	1
1520 14 510	-- Echter Kaviar	t 1000 DM	.	.	.	1
1520 14 590	-- Kaviarersatz	t 1000 DM	334 10 646	161 4 973	257 8 218	3
1520 15 300	Krebstiere, gefroren; Muscheln u.a. wirbellose Wassertiere, gefroren, getrocknet, gesalzen oder in Salzlake	t 1000 DM	127 1 757	149 1 805	.	6
1520 15 300	-- Krebstiere, gefroren	t 1000 DM	.	.	.	1
1520 15 300	-- Muscheln u.a. wirbellose Wassertiere	t 1000 DM	.	.	.	1
1520 15 530	-- Muscheln (ohne lebende, frische oder gekühlte)	t 1000 DM	.	.	.	1
1520 15 590	-- Andere wirbellose Wassertiere (ohne lebende, frische oder gekühlte)	t 1000 DM	.	.	.	1
1520 16 030	Krebstiere, Weichtiere u.a. wirbellose Wassertiere, zubereitet oder haltbar gemacht	t 1000 DM	377 7 176	442 9 669	469 10 576	10
1520 16 030	-- Lebensmittelzubereitungen von Krebstieren usw.	t 1000 DM	1 171 18 567	961 14 507	1 221 18 214	10
1520 16 050	-- Krebstiere, Weichtiere u.a. wirbellose Wassertiere, zubereitet oder haltbar gemacht, a.n.g.	t 1000 DM	.	.	.	1
1520 17 000	Mehl und Pellets von Fischen, Krebstieren, Weichtieren oder anderen wirbellosen Wassertieren, ungenießbar	t 1000 DM	.	.	.	1
1520 18 000	Waren aus Fischen, Krebstieren, Weichtieren oder anderen wirbellosen Wassertieren; nicht lebende Wassertiere; ungenießbar	t 1000 DM	.	.	.	1
1531 11 000	Kartoffeln, gefroren oder gekocht	t 1000 DM	23 780 31 360	14 482 24 121	18 523 31 296	7
1531 12 100	Kartoffelerzeugnisse	t 1000 DM	2 118 5 308	779 2 778	1 041 3 848	7
1531 12 300	-- Kartoffeln, getrocknet, auch in Stücke oder Scheiben geschnitten, jedoch nicht weiter zubereitet	t 1000 DM	5 320 9 428	3 561 6 136	4 549 6 832	7
1531 12 500	-- Mehl, Grieß, Flocken, Granulat und Pellets von Kartoffeln, nicht zubereitet oder haltbar gemacht	t 1000 DM	52 611 67 708	55 178 68 714	66 600 89 708	22
1531 12 700	-- Verarbeitete Kartoffeln, ohne Essig zubereitet oder haltbar gemacht, gefroren	t 1000 DM	29 585 59 135	22 688 45 868	31 964 61 863	10
1531 12 903	-- Kartoffeln in Form von Mehl, Grieß oder Flocken, ohne Essig zubereitet oder haltbar gemacht, nicht gefroren	t 1000 DM	25 498 132 051	21 212 116 948	21 940 114 953	3
1531 12 903	-- Kartoffelchips und -sticks	t 1000 DM	42 492 72 244	45 238 74 725	44 754 83 067	33
1531 12 909	-- Andere zubereitete Kartoffeln	t 1000 DM	.	.	.	1

## 5 Produktion nach Güterarten - Deutschland

Melde-Nr.	Bezeichnung	Einheit	4. VJ 1997	3. VJ 1998	4. VJ 1998	4. VJ 1998 Anzahl Unternehmen
1	2	3	4	5	6	7
	Frucht- und Gemüsesäfte					
	- Orangensaft, nicht gegoren, ohne Zusatz von Alkohol					
1532 10 130	- - Orangensaft, gefroren	1000 l t 1000 DM	7 676 10 495	8 665 11 665	7 710 10 475	8
1532 10 150	- - Orangensaft, nicht gefroren	1000 l 1000 DM	236 401 236 238	234 078 217 531	221 269 233 227	91
	- Pampelmusen-, Grapefruit-, Ananas-, Trauben-, Apfelsaft und Saft aus anderen Früchten oder Gemüsen, nicht gegoren, ohne Zusatz von Alkohol					
1532 10 210	- - Saft aus Pampelmusen oder Grapefruits	1000 l 1000 DM	10 153 10 523	12 395 12 279	9 756 10 154	55
1532 10 220	- - Saft aus anderen Zitrusfrüchten (ohne Mischungen)	1000 l 1000 DM	10 468 13 437	11 514 14 270	11 797 14 844	20
1532 10 230	- - Ananassaft	1000 l 1000 DM	4 711 6 224	5 386 6 673	4 827 6 631	39
1532 10 240	- - Tomatensaft	1000 l 1000 DM	6 974 10 395	6 416 9 495	6 554 9 091	45
1532 10 250	- - Traubensaft (einschl. Traubenmost)	1000 l 1000 DM	20 477 24 460	19 680 20 391	19 783 23 024	64
1532 10 260	- - Apfelsaft	1000 l 1000 DM	193 443 163 698	216 567 179 353	218 122 162 234	106
	- - Saft aus anderen Früchten oder Gemüsen (ohne Mischungen)					
1532 10 291	- - - Fruchtsaft aus anderen Früchten, ohne Zusatz von Zucker	1000 l 1000 DM	28 645 28 563	27 129 35 963	26 849 29 862	53
1532 10 294	- - - Fruchtsaft aus anderen Früchten, mit Zusatz von Zucker	1000 l 1000 DM	7 817 5 839	9 160 6 839	8 649 5 969	10
1532 10 295	- - - Gemüsesaft aus Karotten oder Möhren	1000 l 1000 DM	13 258 26 627	9 864 16 663	13 200 24 071	21
1532 10 299	- - - Anderer Gemüsesaft	1000 l 1000 DM	4 384 10 040	3 754 8 708	4 709 10 434	25
	- Mischungen von Säften					
1532 10 303	- - Mischungen von Fruchtsäften, mit Zusatz von Vitaminen	1000 l 1000 DM	49 726 84 218	43 779 68 595	52 723 87 766	61
1532 10 305	- - Andere Mischungen von Fruchtsäften	1000 l 1000 DM	19 016 19 388	22 469 21 868	23 006 19 058	26
1532 10 309	- - Mischungen von Gemüsesäften, auch mit Fruchtsäften	1000 l 1000 DM	3 362 6 653	3 060 5 942	3 936 7 852	16
	- Saftkonzentrate					
1532 10 403	- - Apfelsaftkonzentrate	1000 l 1000 DM	30 289 69 364	30 784 62 937	33 999 61 630	19
1532 10 409	- - Andere Saftkonzentrate	1000 l 1000 DM	20 780 21 861	25 150 31 710	23 641 28 858	19
1533 11 000	Gemüse, auch in Wasser oder Dampf gekocht, gefroren	t 1000 DM	30 396 89 261	35 080 92 286	36 410 100 988	10
1533 12 000	Gemüse, vorläufig haltbar gemacht, zum unmittelbaren Genuß nicht geeignet	t 1000 DM	9 635	8 045	10 117	4
	Gemüse, getrocknet					
1533 13 300	- Speisezwiebeln	t 1000 DM	.	.	.	2
1533 13 500	- Pilze und Trüffeln	t 1000 DM	.	.	.	2
1533 13 900	- Anderes Gemüse (ohne Kartoffeln)	t 1000 DM	2 654 15 930	2 204 14 741	2 444 14 463	7
	Gemüse, ohne Essig zubereitet oder haltbar gemacht					
	- Tomaten, Tomatenmark, konzentrierte Tomaten					
1533 14 230	- - Tomaten	t 1000 DM	752 4 198	417 2 433	715 3 875	4
1533 14 250	- - Tomatenmark	t 1000 DM	.	.	.	1
1533 14 270	- - Konzentrierte Tomaten	t 1000 DM	-	-	-	-
	- Pilze und Trüffeln, ohne Essig zubereitet oder haltbar gemacht					
1533 14 330	- - Zuchtpilzkonserven	t 1000 DM	1 613 7 708	1 119 5 299	1 322 5 893	4
1533 14 390	- - Andere Pilze und Trüffeln	t 1000 DM	1 528 12 395	950 6 330	1 539 8 539	5

## 5 Produktion nach Güterarten - Deutschland

Melde-Nr.	Bezeichnung	Einheit	4. VJ 1997	3. VJ 1998	4. VJ 1998	4. VJ 1998 Anzahl Unternehmen
1	2	3	4	5	6	7
1533 14 430	- Anderes Gemüse, gefroren (ohne Kartoffelerzeugnisse) - Zubereitungen von Gemüse	t 1000 DM	17 754 98 620	15 265 75 767	15 800 76 760	11
1533 14 490	- Anderes Gemüse (ohne Zubereitungen)	t 1000 DM	1 554 5 918	1 754 10 606	934 3 636	3
1533 14 610	- Sauerkraut, Erbsen, Bohnen, Spargel, Oliven, Zuckermais, ohne Essig zubereitet oder haltbar gemacht, nicht gefroren - Sauerkraut	t 1000 DM	74 348 103 591	17 532 22 360	64 511 83 038	30
1533 14 620	- - Erbsen	t 1000 DM	.	676	.	2
1533 14 630	- - Ausgelöste Bohnen	t 1000 DM	.	.	-	-
1533 14 640	- - Andere Bohnen	t 1000 DM	435 473	8 856 13 336	474 455	4
1533 14 650	- - Spargel	t 1000 DM	.	.	.	1
1533 14 660	- - Oliven	t 1000 DM	-	-	.	1
1533 14 670	- - Zuckermais	t 1000 DM	-	-	-	-
1533 14 930	- Anderes Gemüse und Mischungen von Gemüse, nicht gefroren (ohne Kartoffelerzeugnisse) - Zubereitungen von Gemüse	t 1000 DM	22 125 60 277	19 556 55 350	21 963 59 617	25
1533 14 990	- - Anderes Gemüse und Mischungen von Gemüse (ohne Zubereitungen)	t 1000 DM	20 433 58 288	19 147 58 193	21 071 59 785	23
1533 15 001	Gemüse und Früchte, mit Essig haltbar gemacht - Gurken	t 1000 DM	6 989 12 492	171 631 315 649	5 431 8 861	18
1533 15 003	- Gemüsepaprika oder Paprika ohne brennenden Geschmack	t 1000 DM	6 231 10 369	8 875 18 360	.	20
1533 15 005	- Rote Beete (Beta vulgaris var. conditiva)	t 1000 DM	16 293 23 917	1 259 2 360	12 631 21 813	20
1533 15 007	- Rotkohl	t 1000 DM	44 072 70 087	3 512 6 718	39 036 65 243	23
1533 15 009	- Anderes Gemüse und andere Früchte	t 1000 DM	45 044 90 641	33 575 80 950	39 606 86 323	57
1533 21 000	Früchte und Nüsse, auch in Wasser oder Dampf gekocht, gefroren	t 1000 DM	4 147 19 669	5 460 18 438	15 170	5
1533 22 300	Konfitüren, Fruchtgelees, Marmeladen, Fruchtmoste und -pasten, durch Kochen hergestellt usw. (ohne homogenisierte Zubereitungen) - aus Zitrusfrüchten	t 1000 DM	56 202 184 560	62 649 204 808	59 333 198 240	14
1533 22 901	- aus anderen Früchten - - Apfelmus	t 1000 DM	32 033 19 319	3 054 1 625	21 041 15 859	9
1533 22 903	- - Pflaumenmus	t 1000 DM	6 052 19 858	3 795 11 991	3 449 12 411	13
1533 22 909	- - aus anderen Früchten, a.n.g.	t 1000 DM	51 349 158 196	46 589 141 883	44 744 136 424	23
1533 23 300	Schalenfrüchte, Erdnüsse u.a. Samen, anders zubereitet oder haltbar gemacht, auch mit Zusatz von Zucker, anderen Süßmitteln oder Alkohol - Erdnüsse	t 1000 DM	14 725 77 088	14 599 56 263	13 412 53 710	4
1533 23 900	- Schalenfrüchte u.a. Samen (einschl. Mischungen)	t 1000 DM	7 122 61 165	6 644 49 142	6 150 47 297	7
1533 24 000	Früchte und Nüsse, vorläufig haltbar gemacht, zum unmittelbaren Genuß nicht geeignet	t 1000 DM	5 171 12 298	8 513 22 003	5 892 13 925	6
1533 25 100	Andere Fruchtzubereitungen - Weintrauben (Korinthen, Sultaninen und andere Weintrauben), getrocknet	t 1000 DM	.	.	.	2
1533 25 200	- Früchte (ohne Schalenfrüchte, Bananen, Zitrusfrüchte), getrocknet; Mischungen von getrockneten Früchten oder Schalenfrüchten	t 1000 DM	3 099 38 304	1 925 21 616	2 095 21 992	9

## 5 Produktion nach Güterarten - Deutschland

Melde-Nr.	Bezeichnung	Einheit	4. VJ 1997	3. VJ 1998	4. VJ 1998	4. VJ 1998 Anzahl Unternehmen
1	2	3	4	5	6	7
1533 25 300	- Schalen von Zitrusfrüchten oder Melonen, frisch, gefroren, getrocknet oder zur vorläufigen Haltbarmachung in Salzlake usw. eingelegt	t 1000 DM	:	:	:	1
	- Andere Früchte, anders zubereitet oder haltbar gemacht, auch mit Zusatz von Zucker, anderen Süßmitteln oder Alkohol		:	:	:	
1533 25 501	- Süßkirschen, ohne Zusatz von Alkohol	t 1000 DM	.	2 043 6 408	.	2
1533 25 502	- Sauerkirschen, ohne Zusatz von Alkohol	t 1000 DM	.	29 970 96 800	1 785 5 017	5
1533 25 503	- - Andere Kirschen	t 1000 DM	.	.	.	2
1533 25 504	- - Pflaumen, ohne Zusatz von Alkohol	t 1000 DM	.	5 301 8 752	.	1
1533 25 505	- - Andere Pflaumen	t 1000 DM	-	-	-	-
1533 25 506	- - Apfel	t 1000 DM	.	.	3 870 6 042	3
1533 25 509	- - Andere Früchte (z.B. Ananas, Zitrusfrüchte, Birnen, Aprikosen, Pfirsiche, Erdbeeren)	t 1000 DM	12 066 31 793	13 748 54 428	12 107 35 094	25
1533 26 000	Steine und Kerne von Aprikosen, Pfirsichen oder Pflaumen, genießbar	t 1000 DM	.	-	-	-
1533 30 000	Pflanzliche Stoffe, Abfälle, Rückstände und Nebenerzeugnisse, auch in Form von Pellets zur Verfütterung (ohne Eicheln und Roßkastanien)	t 1000 DM	.	3 430 868	1 515	4
1533 90 000	Kochen u.a. Zubereiten zur Haltbarmachung von Gemüse	t 1000 DM	.	.	.	1
	Tierische und pflanzliche Öle und Fette, roh (ohne Fett von Rindern, Schafen, Ziegen, Schweinen und Geflügel)					
1541 11 300	- Schmalzstearin, Schmalzöl, Oleostearin, Oleomargarin und Talgöl, weder emulgiert, vermischt noch anders verarbeitet darunter zum Absatz bestimmt	t 1000 DM	*	.	.	1 1
1541 11 500	- Fette und Öle sowie deren Fraktionen, von Fischen oder Meeressäugern, auch raffiniert, nicht chemisch modifiziert	t 1000 DM	1 546	.	.	1
1541 11 900	- Andere tierische Fette und Öle sowie deren Fraktionen, auch raffiniert, nicht chemisch modifiziert	t 1000 DM	27 217 16 009	28 304 18 003	31 306 19 065	15
	Sojaöl, Erdnußöl, Olivenöl, Sonnenblumenöl, Safloröl, Baumwollsaatöl, Rüböl und Senfsaatöl, roh, nicht chemisch modifiziert					
1541 12 100	- Sojaöl darunter zum Absatz bestimmt	t 1000 DM	161 218 80 456 82 697	190 989 90 683 95 432	193 233 90 149 92 398	5 5
1541 12 200	- Erdnußöl darunter zum Absatz bestimmt	t 1000 DM	-	.	.	1 1
1541 12 300	- Nicht behandeltes Olivenöl darunter zum Absatz bestimmt	t 1000 DM	.	.	.	2 2
1541 12 403	- Sonnenblumenöl und Safloröl - Sonnenblumenöl für Ernährungszwecke darunter zum Absatz bestimmt	t 1000 DM	.	33 385	41 576	6 4
1541 12 405	- - Safloröl für Ernährungszwecke darunter zum Absatz bestimmt	t 1000 DM	.	.	.	1 1
1541 12 409	- - Sonnenblumenöl und Safloröl für technische Zwecke darunter zum Absatz bestimmt	t 1000 DM	.	-	-	-
1541 12 500	- Baumwollsaatöl darunter zum Absatz bestimmt	t 1000 DM	-	-	-	-



## 5 Produktion nach Güterarten - Deutschland

Melde-Nr.	Bezeichnung	Einheit	4. VJ 1997	3. VJ 1998	4. VJ 1998	4. VJ 1998 Anzahl Unternehmen
1	2	3	4	5	6	7
1541 12 600	- Rüböl (Raps- und Rübsenöl) und Senfsaatöl darunter zum Absatz bestimmt	t t 1000 DM	* 307 011 191 532 146 141	323 011 193 940 158 744	290 627 164 712 135 450	10 10
1541 13 100	Palmöl, Kokosöl, Palmkernöl, Babassuöl und Leinöl, roh, nicht chemisch modifiziert - Palmöl darunter zum Absatz bestimmt	t t 1000 DM	* - -	- -	- -	- -
1541 13 300	- Kokosöl (Kopraöl) darunter zum Absatz bestimmt	t t 1000 DM	* . .	- -	. .	1 1
1541 13 500	- Palmkernöl und Babassuöl darunter zum Absatz bestimmt	t t 1000 DM	* - -	- -	- -	- -
1541 13 700	- Leinöl darunter zum Absatz bestimmt	t t 1000 DM	* . .	. .	. .	2 2
1541 20 000	Baumwoll-Linters Ölkuchen u.a. feste Rückstände aus der Gewinnung pflanzlicher Öle und Fette, auch gemahlen oder in Form von Pellets	t 1000 DM	- -	- -	- -	- -
1541 31 300	- aus der Gewinnung von Sojaöl	t 1000 DM	755 885 328 318	701 808 233 341	829 700 246 188	4
1541 31 500	- aus der Gewinnung von Sonnenblumenkernen	t 1000 DM	68 963 9 362	23 528 2 809	61 719 6 028	4
1541 31 700	- aus der Gewinnung von Raps- oder Rübsensamen	t 1000 DM	531 989 133 154	562 133 107 240	496 066 94 372	9
1541 31 900	- aus der Gewinnung von anderen pflanzlichen Fetten oder Ölen	t 1000 DM	. .	. .	. .	2
1541 32 000	Mehl von Ölsamen oder ölhaltigen Früchten (ohne Senfmehl) Soja-, Erdnuß-, Oliven-, Sonnenblumen-, Saflor-, Baumwollsaat-, Rüb-, Senfsaat- und Sesamöl und deren Fraktionen, raffiniert, nicht chemisch modifiziert	t 1000 DM	- -	- -	- -	- -
1542 11 100	- Sojaöl darunter zum Absatz bestimmt	t t 1000 DM	* 86 077 97 175	98 700 117 948	104 270 118 932	11 10
1542 11 200	- Erdnußöl darunter zum Absatz bestimmt	t t 1000 DM	* 1 509 2 317	472 1 220	492 1 208	4 3
1542 11 310	- Olivenöl, andere aus Oliven gewonnene Öle - - Olivenöl darunter zum Absatz bestimmt	t t 1000 DM	* . .	. .	. .	2 2
1542 11 390	- - Andere aus Oliven gewonnene Öle, auch rohe Öle darunter zum Absatz bestimmt	t t 1000 DM	* - -	- -	- -	- -
1542 11 400	- Sonnenblumenöl und Safloröl darunter zum Absatz bestimmt	t t 1000 DM	* 61 324 64 720	45 291 68 318	58 691 73 177	14 12
1542 11 500	- Baumwollsaatöl darunter zum Absatz bestimmt	t t 1000 DM	* . .	. .	. .	1 1
1542 11 600	- Rüböl (Raps- und Rübsenöl) und Senfsaatöl darunter zum Absatz bestimmt	t t 1000 DM	* 252 024 222 830 202 404	268 038 241 493 238 570	228 489 206 419 198 175	15 13
1542 11 700	- Sesamöl darunter zum Absatz bestimmt	t t 1000 DM	* - -	- -	- -	- -
1542 12 100	Palm-, Kokos-, Palmkern-, Babassu-, Lein-, Rizinus-, Tung-, Jojoba- und andere pflanzliche Öle und deren Fraktionen, raffiniert, nicht chemisch modifiziert - Palmöl darunter zum Absatz bestimmt	t t 1000 DM	* 61 104 82 806	56 053 82 259	54 809 82 565	6 5
1542 12 200	- Kokosöl (Kopraöl) darunter zum Absatz bestimmt	t t 1000 DM	* 7 839 11 335	11 033 16 335	8 142 12 316	6 4
1542 12 300	- Palmkernöl und Babassuöl darunter zum Absatz bestimmt	t t 1000 DM	* 979 .	869 .	. .	3 2

## 5 Produktion nach Güterarten - Deutschland

Melde-Nr.	Bezeichnung	Einheit	4. VJ 1997	3. VJ 1998	4. VJ 1998	4. VJ 1998 Anzahl Unternehmen
1	2	3	4	5	6	7
1542 12 400	- Leinöl darunter zum Absatz bestimmt	t t 1000 DM	* . .	. . .	. . .	2 2
1542 12 500	- Rizinusöl darunter zum Absatz bestimmt	t t 1000 DM	* . .	. . .	. . .	2 2
1542 12 600	- Tungöl (Holzöl) darunter zum Absatz bestimmt	t t 1000 DM	* - -	- - -	- - -	- -
1542 12 700	- Jojobaöl darunter zum Absatz bestimmt	t t 1000 DM	* - -	- - -	- - -	- -
1542 12 900	- Andere fette pflanzliche Öle darunter zum Absatz bestimmt	t t 1000 DM	* . 875 2 038	. . 827 1 977	. . 644 1 600	7 6
	Tierische und pflanzliche Fette und Öle sowie deren Fraktionen, hydriert, umgeestert, wiederverestert oder elaidiniert, auch raffiniert, jedoch nicht weiterverarbeitet					
1542 13 300	- Tierische Fette und Öle	t t 1000 DM	. 10 196 11 683	. 5 662 6 058	. 6 195 6 508	8
1542 13 500	- Pflanzliche Fette und Öle darunter zum Absatz bestimmt	t t 1000 DM	* . 88 718 150 303	. . 79 560 140 685	. . 103 039 152 225	8 7
	Pflanzenwachse; Degras; Rückstände aus der Verarbeitung von Fettstoffen oder von tierischen oder pflanzlichen Wachsen					
1542 20 300	- Pflanzenwachse (ohne Triglyceride) darunter zum Absatz bestimmt	t t 1000 DM	* - -	- - -	- - -	- -
1542 20 500	- Degras; Rückstände aus der Verarbeitung von Fettstoffen oder aus tierischen oder pflanzlichen Wachsen	t t 1000 DM	. . .	. . .	. . .	2
	Margarine u.ä. Nahrungsfette					
1543 10 330	- Margarine (ohne flüssige Margarine) - Margarine (Fettgehalt mindestens 80%)	t t 1000 DM	. 151 564 425 493	. 118 825 350 585	. 123 802 355 398	13
1543 10 350	- Fettreduzierte und fettarme Margarine (Fettgehalt weniger als 80%), einschl. Diätmargarine mit einem Milchfettgehalt von höchstens 3% (vom Fettgehalt des Endprodukts)	t t 1000 DM	. . .	51 593 .	63 588 .	9
1543 10 370	- Mischungen von pflanzlichen und tierischen Fetten mit einem Milchfettgehalt von mehr als 10% (vom Fettgehalt des Endprodukts)	t t 1000 DM	. . .	. . .	. . .	2
1543 10 500	- Genießbare Zubereitungen aus Fetten und Ölen sowie flüssige Margarine	t t 1000 DM	. 16 280 38 598	. 14 447 35 902	. 15 692 39 113	8
	Milch und Rahm mit einem Fettgehalt von 6 % oder weniger, weder eingedickt noch gesüßt					
1551 11 300	- mit einem Fettgehalt von 1 % oder weniger	1000 l 1000 DM	256 918 105 539	256 595 101 148	273 722 105 639	81
1551 11 500	- mit einem Fettgehalt von mehr als 1 %, jedoch höchstens 6 % darunter zum Absatz bestimmt	1000 l 1000 l 1000 DM	* 2 886 702 1 761 941 1 365 073	2 915 525 1 723 229 1 328 484	2 828 253 1 709 222 1 324 893	139 130
1551 12 000	Milch und Rahm mit einem Fettgehalt von mehr als 6 %, weder eingedickt noch gesüßt darunter zum Absatz bestimmt	1000 l 1000 l 1000 DM	* 290 191 198 116 632 568	303 806 201 979 640 925	311 591 205 068 649 764	146 141
	Milch und Rahm in Pulverform, granuliert oder in anderer fester Form, eingedickt oder gesüßt					
1551 20 303	- Milch mit einem Fettgehalt von 1,5 % oder weniger, auch gesüßt - in Gebinden von 2,5 kg oder weniger darunter zum Absatz bestimmt	t t t 1000 DM	* . 14 152 53 336	. . 15 329 56 216	. . 14 268 53 872	12 12
1551 20 309	- in Gebinden von mehr als 2,5 kg darunter zum Absatz bestimmt	t t 1000 DM	* 64 927 63 735 232 081	79 109 78 409 274 261	68 821 68 069 240 004	28 28

5 Produktion nach Güterarten - Deutschland

Melde-Nr.	Bezeichnung	Einheit	4. VJ 1997	3. VJ 1998	4. VJ 1998	4. VJ 1998 Anzahl Unternehmen
1	2	3	4	5	6	7
1551 20 500	- Milch und Rahm mit einem Fettgehalt von mehr als 1,5 %, nicht gesüßt darunter zum Absatz bestimmt	t t 1000 DM	* 25 785 139 184	25 603 141 266	24 557 133 634	17 17
1551 20 700	- Milch und Rahm mit einem Fettgehalt von mehr als 1,5 %, gesüßt darunter zum Absatz bestimmt	t t 1000 DM	* 5 197 15 589	5 826 20 287	6 020 17 902	5 5
1551 30 300	Butter und andere Fettstoffe aus Milch - mit einem Fettgehalt von 85 % oder weniger	t 1000 DM	97 135 680 036	96 463 667 912	101 309 685 279	95
1551 30 500	- mit einem Fettgehalt von mehr als 85 % (Butterschmalz)	t 1000 DM	8 105 55 759	4 247 29 013	5 042 33 979	9
1551 40 300	Käse und Quark - Frischkäse (nicht gereifter Käse; einschl. Molkenkäse und Quark) darunter zum Absatz bestimmt	t t 1000 DM	* 177 913 626 443	191 170 676 934	172 995 637 663	68 68
1551 40 503	- Käse, gerieben oder in Pulverform, Käse mit Schimmelbildung im Teig und anderer Käse (ohne Schmelzkäse)	t 1000 DM	5 964 36 745	6 194 38 324	6 111 37 588	7
1551 40 505	- - Käse mit Schimmelbildung im Teig	t 1000 DM	10 595 104 238	9 531 92 051	10 056 99 531	10
1551 40 509	- - Anderer Käse	t 1000 DM	211 349 1 332 517	216 766 1 374 839	214 498 1 356 659	79
1551 40 700	- Schmelzkäse, weder gerieben noch in Pulverform	t 1000 DM	42 829 302 439	36 494 257 126	37 016 257 399	15
1551 51 003	Milch und Rahm, eingedickt, nicht in Pulverform, auch gesüßt - ohne Zusatz von Zucker oder anderen Süßmitteln	t 1000 DM	244 145 414 870	239 703 385 479	232 523 392 497	36
1551 51 009	- mit Zusatz von Zucker oder anderen Süßmitteln	t 1000 DM	68 322 156 549	71 769 161 394	61 687 142 929	11
1551 52 301	Joghurt u.a. fermentierte oder gesäuerte Milch oder Rahm - Joghurt - - ohne Zusätze, flüssig	t 1000 DM	52 548 89 224	64 736 99 174	53 484 84 439	47
1551 52 303	- - ohne Zusätze, in Pulverform	t 1000 DM	.	.	.	2
1551 52 305	- - mit Zusätzen, flüssig	t 1000 DM	286 870 693 839	311 900 739 821	279 614 677 251	46
1551 52 307	- - mit Zusätzen, in Pulverform	t 1000 DM	.	.	.	2
1551 52 501	- Buttermilch, Sauermilch, Sauerrahm, Kefir u.a. fermentierte oder gesäuerte Milch oder Rahm, auch mit Früchten oder Kakao - - flüssig	t 1000 DM	129 038 166 925	159 347 193 903	133 192 166 879	76
1551 52 503	- - in Pulverform	t 1000 DM	.	.	461 1 794	3
1551 53 000	Casein darunter zum Absatz bestimmt	t t 1000 DM	* 4 322 4 322 26 926	5 046 5 046 33 090	4 383 4 383 27 392	4 4
1551 54 000	Lactose und Lactosesirup	t 1000 DM	17 258 23 607	19 129 27 407	18 122 25 165	5
1551 55 330	Molke, Erzeugnisse aus natürlichen Milchbestandteilen - Molke - - Molke in Form von Pulver und Granulat oder in anderer fester Form, auch gesüßt darunter zum Absatz bestimmt	t t 1000 DM	* 101 443 51 132	67 120 66 909 57 390	65 038 64 774 51 501	15 15
1551 55 390	- - Andere Molke	t 1000 DM	490 176 26 071	559 474 37 794	527 083 33 214	50
1551 55 900	- Erzeugnisse aus natürlichen Milchbestandteilen	t 1000 DM	39 043 90 103	45 713 103 268	42 157 95 309	16
1552 10 000	Speiseeis	1000 l 1000 DM	67 893 258 945	132 702 425 915	67 133 267 052	29
1561 10 000	Geschälter Reis ("Cargo-Reis" oder "Braunreis")	t 1000 DM	.	3 504	2 701	4

## 5 Produktion nach Güterarten - Deutschland

Melde-Nr.	Bezeichnung	Einheit	4. VJ 1997	3. VJ 1998	4. VJ 1998	4. VJ 1998 Anzahl Unternehmen
1	2	3	4	5	6	7
1561 21 000	Mehl von Weizen oder Mengkorn darunter zum Absatz bestimmt	t t 1000 DM	* 976 565 953 429 405 132	936 651 911 269 373 854	966 250 939 836 379 606	65 60
1561 22 000	Mehl von anderem Getreide als Weizen oder Mengkorn (z.B. Roggen, Mais, Reis, Gerste, Hafer) darunter zum Absatz bestimmt	t t 1000 DM	* 118 989 109 841 44 016	119 597 111 223 43 991	114 321 44 165	55 47
1561 23 000	Mehl und Grieß von trockenen Hülsenfrüchten, von Sagomark, Maniok oder Früchten	t t 1000 DM	.	.	.	2
1561 24 001	Mischungen und Teig, zum Herstellen von Backwaren - Backzutaten (z.B. Eiaustausch- stoffe, Roggenröstmehl)	t t 1000 DM	.	.	.	2
1561 24 003	- Backfertiger Teig für Brot und feine Backwaren (z.B. Blätter-, Hefer-, Printenteig, rohe Teiglinge für Brötchen, Hörnchen u.dgl.), nicht vorgebacken	t t 1000 DM	10 503 40 546	12 546 47 808	12 656 48 357	13
1561 24 005	- Fertigmehl für Brot und Kleingebäck aus Brotteig	t t 1000 DM	10 434 22 858	7 254 19 400	6 725 18 042	8
1561 24 006	- Fertigmehl für feine Backwaren	t t 1000 DM	8 406 36 910	10 382 38 788	8 395 35 912	12
1561 24 009	- Andere Mischungen und Teig, zum Herstellen von Backwaren	t t 1000 DM	12 798 51 359	14 113 58 197	14 013 56 123	15
1561 31 330	Grobgrieß, Feingrieß und Pellets von Weizen - Grobgrieß und Feingrieß - - von Hartweizen darunter zum Absatz bestimmt	t t t 1000 DM	* 50 298 50 298 31 600	39 336 39 336 25 082	41 690 41 690 24 393	5 5
1561 31 350	- - von Weichweizen und Spelz darunter zum Absatz bestimmt	t t 1000 DM	* 6 953 6 953 6 190	6 228 6 228 3 065	6 927 6 927 3 413	18 18
1561 31 500	- Pellets von Weizen	t t 1000 DM	.	.	.	1
1561 32 300	Grobgrieß, Feingrieß und Pellets von anderem Getreide - Grobgrieß und Feingrieß von anderem Getreide	t t t 1000 DM	19 127 8 747	16 746 6 926	16 034 6 305	4
1561 32 500	- Pellets von anderem Getreide	t t 1000 DM	.	.	.	2
1561 33 330	Getreidekörner, anders bearbeitet, Getreidekeime; Lebensmittelzubereitungen aus Getreide oder Getreideerzeugnissen - Getreidekörner, Getreidekeime, anders bearbeitet - - Getreidekörner, gequetscht, als Flocken oder anders bearbeitet	t t t t 1000 DM	65 019 61 160	53 445 58 047	57 507 62 991	31
1561 33 350	- - Getreidekeime, ganz, gequetscht, als Flocken oder gemahlen	t t 1000 DM	498 1 239	280 408	245 482	6
1561 33 530	- Lebensmittelzubereitungen aus Getreide o. Getreideerzeugnissen - - Lebensmittelzubereitungen, durch Aufblähen oder Rösten von Getreide oder Getreideerzeug- nissen hergestellt	t t t 1000 DM	40 844 189 099	40 721 184 321	39 474 175 369	16
1561 33 550	- - Getreidekörner (ohne Mais), vorgekocht oder anders zubereitet	t t 1000 DM	.	2 481 8 311	2 545 8 190	5
1561 40 300	Geschliffener Reis, Bruchreis - Halbgeschliffener oder vollständig geschliffener Reis	t t t 1000 DM	32 590 53 931	33 426 52 987	35 099 53 595	4
1561 40 500	- Bruchreis	t t 1000 DM	.	.	.	1
1561 50 100	Kleie und andere Rückstände, auch in Form von Pellets, vom Sichten, Mahlen oder von anderen Bearbeitungen von Getreide oder Hülsenfrüchten - von Mais darunter zum Absatz bestimmt	t t t t 1000 DM	* .	.	.	1 1
1561 50 300	- von Reis	t t 1000 DM	.	.	.	2
1561 50 500	- von Weizen darunter zum Absatz bestimmt	t t t 1000 DM	* 262 145 260 111 46 235	239 088 237 175 36 139	243 892 242 110 36 215	47 43

## 5 Produktion nach Güterarten - Deutschland

Melde-Nr.	Bezeichnung	Einheit	4. VJ 1997	3. VJ 1998	4. VJ 1998	4. VJ 1998 Anzahl Unternehmen
1	2	3	4	5	6	7
1561 50 900	- von anderem Getreide oder Hülsenfrüchten	t 1000 DM	14 221 2 458	12 547 1 773	13 725 1 707	17
1562 10 300	Maisöl und seine Fraktionen, nicht chemisch modifiziert - Rohes Maisöl darunter zum Absatz bestimmt	t 1000 DM	1 050 1 287	1 496 1 839	2 108 2 503	3 3
1562 10 500	- Raffiniertes Maisöl darunter zum Absatz bestimmt	t 1000 DM	· ·	· ·	· ·	2 2
1562 21 100	Glucose und Glucosesirup; Fructose und Fructosesirup; Invertzucker; Zucker und Zuckersirupe, a.n.g.; Kunsthonig; Karamel - Glucose und Glucosesirup darunter zum Absatz bestimmt	t 1000 DM	99 965 79 227	· ·	· ·	4 4
1562 21 200	- Fructose, Fructosesirup, Isoglucose	t 1000 DM	15 139 16 103	19 183 20 531	· 16 576	4
1562 21 300	- Maltodextrin und Maltodextrinsirup	t 1000 DM	-	-	-	-
1562 21 400	- Karamelisierter Zucker und Melasse, mit einem Gehalt an Saccharose von 50 GHT oder mehr	t 1000 DM	·	·	·	1
1562 21 500	- Anderer karamelisierter Zucker und andere Melasse	t 1000 DM	·	·	·	1
1562 21 900	- Andere Zucker (einschl. Invertzucker)	t 1000 DM	50 861 71 053	44 010 60 605	43 890 61 903	9
1562 22 110	Stärke, Inulin, Weizenkleber, Dextrine u.a. modifizierte Stärken - Stärke - - Weizenstärke darunter zum Absatz bestimmt	t 1000 DM	50 929 36 543	54 121 37 270	55 671 36 776	4 4
1562 22 130	- - Maisstärke darunter zum Absatz bestimmt	t 1000 DM	55 031 89 778	60 500 89 292	54 274 84 728	7 6
1562 22 150	- - Kartoffelstärke darunter zum Absatz bestimmt	t 1000 DM	299 543 204 831	117 365 87 004	· ·	4 4
1562 22 190	- - Andere Stärke	t 1000 DM	-	-	·	1
1562 22 300	- Inulin	t 1000 DM	-	-	-	-
1562 22 500	- Weizenkleber, auch getrocknet	t 1000 DM	22 925 24 888	24 167 32 608	22 851 29 412	4
1562 22 700	- Dextrine und andere modifizierte Stärke	t 1000 DM	69 538 83 768	69 840 80 484	74 805 82 410	3
1562 23 000	Tapiokasago und Sago aus anderen Stärken, in Form von Flocken, Graupen usw.	t 1000 DM	-	-	-	-
1562 30 000	Rückstände aus der Stärkeerzeugung u.ä. Rückstände Zubereitungen für die Fütterung von Nutztieren (ohne Heimtierfutter)	t 1000 DM	· ·	· ·	· ·	2
1571 10 030	- für Schweine	t 1000 DM	1 117 114 409 559	1 182 967 389 507	1 214 764 378 128	119
1571 10 053	- für Rinder	t 1000 DM	1 465 864 387 002	1 221 986 295 078	1 373 102 322 508	110
1571 10 055	- für Kälber	t 1000 DM	83 866 76 441	72 613 63 331	79 578 66 953	103
1571 10 070	- für Geflügel	t 1000 DM	857 269 353 865	872 013 339 698	871 544 323 535	98
1571 10 090	- für andere Nutztiere	t 1000 DM	160 751 70 803	124 763 67 036	175 001 76 287	102
1571 20 000	Mehl und Pellets von Luzerne	1000 DM	14 621	14 103	14 607	5
1572 10 030	Zubereitungen für die Fütterung von sonstigen Tieren - für Hunde	t 1000 DM	127 067 266 097	109 263 217 082	143 110 311 181	29
1572 10 050	- für Katzen	t 1000 DM	126 846 369 892	94 097 269 270	122 858 368 617	18
1572 10 090	- für andere Tiere	t 1000 DM	83 843 163 225	68 009 149 846	79 219 164 736	55

## 5 Produktion nach Güterarten - Deutschland

Melde-Nr.	Bezeichnung	Einheit	4. VJ 1997	3. VJ 1998	4. VJ 1998	4. VJ 1998 Anzahl Unternehmen
1	2	3	4	5	6	7
1581 11 000	Frisches Brot, ohne Zusatz von Honig, Eiern, Käse oder Früchten	t 1000 DM	735 100 2 490 363	731 970 2 448 376	749 146 2 502 879	2 002
1581 12 000	Feine Backwaren (ohne Dauerbackwaren), gesüßt	t 1000 DM	181 349 1 336 990	175 457 1 269 639	190 526 1 372 937	1 963
	Knäckebröt, Zwieback, geröstetes Brot u.ä. geröstete Waren					
1582 11 300	- Knäckebröt	t 1000 DM	7 706 33 050	7 872 32 297	7 166 29 761	10
1582 11 500	- Zwieback, geröstetes Brot u.ä. geröstete Waren	t 1000 DM	5 874 21 506	5 823 21 997	6 040 22 512	15
	Leb- und Honigkuchen u.ä.; Kekse u.ä. Kleingebäck, gesüßt; Waffeln					
1582 12 300	- Leb- und Honigkuchen u.ä. Waren	t 1000 DM	32 960 228 937	41 402 241 916	32 051 236 463	49
	- Kekse, ähnliches Kleingebäck, gesüßt; Waffeln					
1582 12 530	- - kakaohaltig	t 1000 DM	55 364 435 937	66 842 519 893	63 045 500 655	48
1582 12 550	- - Kekse, ähnliches Kleingebäck, nicht kakaohaltig	t 1000 DM	24 408 157 639	31 643 189 983	24 951 157 030	88
1582 12 590	- - Waffeln, nicht kakaohaltig	t 1000 DM	8 990 41 161	11 244 53 003	9 696 47 911	26
	Andere Dauerbackwaren					
1582 13 100	- Ungesäuertes Brot (Matzen)	t 1000 DM	428 .	562 .	485 .	7
1582 13 200	- Hostien und ähnliche Waren	t 1000 DM	. .	. .	. .	1
1582 13 300	- Waffeln mit einem Wassergehalt von mehr als 10 %	t 1000 DM	1 147 4 834	1 835 7 972	1 765 7 215	4
1582 13 400	- Kekse und ähnliches Kleingebäck	t 1000 DM	24 918 128 063	26 210 130 078	26 401 134 763	36
1582 13 500	- Extrudierte oder expandierte Erzeugnisse, gesalzen oder aromatisiert	t 1000 DM	7 955 49 027	6 653 44 019	7 171 44 516	8
1582 13 900	- Andere Dauerbackwaren, a.n.g.	t 1000 DM	41 811 325 256	32 352 254 389	34 989 272 515	142
1583 11 000	Rohrzucker aus Zuckerrohr oder Zuckerrüben, fest, ohne Zusatz von Aroma- oder Farbstoffen	t 1000 DM	. 149 481 149 481 188 772	. . . .	160 351 160 351 217 875	3 3
	Raffinierter Rohr- oder Rübenzucker und chemisch reine Saccharose, fest, ohne Zusatz von Aroma- oder Farbstoffen					
1583 12 300	- Weißzucker	t 1000 DM	3 083 681 3 747 905	. .	3 338 138 3 977 691	12
1583 12 900	- Anderer raffinierter Rohr- oder Rübenzucker und chemisch reine Saccharose	t 1000 DM	. .	. .	. .	3
	Raffinierter Rohr- oder Rübenzucker, mit Zusatz von Aroma- oder Farbstoffen; Ahornzucker und Ahornsirup					
1583 13 300	- Rohrzucker oder Rübenzucker, mit Zusatz von Aroma- oder Farbstoffen	t 1000 DM	2 490 12 703	1 815 10 773	2 272 11 365	4
1583 13 500	- Ahornzucker und Ahornsirup	t 1000 DM	- -	- -	- -	-
	Melassen aus der Gewinnung oder Raffination von Zucker					
1583 14 300	- Melassen aus der Gewinnung oder Raffination von Rohrzucker (Rohrzuckermelasse)	t 1000 DM	. . .	- - .	. . .	2 2
1583 14 500	- Melassen aus der Gewinnung oder Raffination von Rübenzucker	t 1000 DM	544 864 522 061 86 378	. . .	530 048 486 219 59 361	12 12
1583 20 000	Ausgelaugte Rübenschnitzel, Bagasse und andere Abfälle aus der Zuckergewinnung	t 1000 DM	2 088 364 240 667	. .	. .	10
1584 11 000	Kakaomasse	t 1000 DM	39 096 28 602 84 250	32 425 24 025 70 824	31 972 22 945 70 994	8 8
1584 12 000	Kakaobutter, Kakaofett und Kakaöl	t 1000 DM	5 594 5 594 40 193	4 381 4 381 31 684	3 589 3 589 25 803	4 4

## 5 Produktion nach Güterarten - Deutschland

Melde-Nr.	Bezeichnung	Einheit	4. VJ 1997	3. VJ 1998	4. VJ 1998	4. VJ 1998 Anzahl Unternehmen
1	2	3	4	5	6	7
1584 13 000	Kakaopulver, ohne Zusatz von Zucker oder anderen Süßmitteln	t 1000 DM	8 927 13 810	7 811 13 758	7 194 11 989	6
1584 14 000	Kakaopulver, mit Zusatz von Zucker oder anderen Süßmitteln	t 1000 DM	.	.	.	3
1584 21 330	Schokolade und kakaohaltige Zubereitungen, in Verpackungen von mehr als 2 kg - Schokolade - - mit einem Gehalt an Kakaobutter und MilCHFett von 31 % oder mehr	t 1000 DM	31 524 135 417	35 843 142 119	38 866 155 386	17
1584 21 350	- - mit einem Gehalt an Kakaobutter und MilCHFett von 25 % bis unter 31 %	t 1000 DM	10 010 35 089	6 115 24 071	5 235 20 588	5
1584 21 370	- - mit einem Gehalt an Kakaobutter und MilCHFett von 18 % bis unter 25 %	t 1000 DM	-	-	-	-
1584 21 500	- "chocolate-milk-crumb" genannte Zubereitungen	t 1000 DM	-	-	-	-
1584 21 700	- Kakaoglasur	t 1000 DM	593 2 773	3 054 9 327	2 804 8 925	4
1584 21 900	- Andere kakaohaltige Zubereitungen in loser Form	t 1000 DM	10 852 45 966	14 866 64 232	11 799 43 849	8
1584 22 330	Schokolade u.a. kakaohaltige Lebensmittelzubereitungen, in Form von Tafeln, Stangen oder Riegeln - Schokoladenerzeugnisse, in Form von Tafeln, Stangen oder Riegeln - - gefüllt	t 1000 DM	56 458 477 391	51 944 486 738	53 481 483 384	22
1584 22 350	- - nicht gefüllt, mit Zusatz von Getreide, Früchten oder Nüssen	t 1000 DM	44 795 292 816	33 516 224 029	37 392 244 109	19
1584 22 390	- - Andere Schokoladenerzeugnisse, nicht gefüllt	t 1000 DM	21 462 157 044	20 068 151 416	21 842 166 701	23
1584 22 430	- Pralinen - - alkoholhaltig	t 1000 DM	11 735 167 553	9 621 156 539	10 080 172 145	51
1584 22 450	- - nicht alkoholhaltig	t 1000 DM	29 189 445 085	26 107 357 528	28 205 443 785	69
1584 22 530	- Andere Schokoladenerzeugnisse - - gefüllt	t 1000 DM	14 998 137 155	15 595 148 043	14 919 145 795	25
1584 22 550	- - nicht gefüllt	t 1000 DM	24 367 220 691	19 408 190 723	21 356 216 077	50
1584 22 600	- Kakaohaltige Zuckerwaren und entsprechende kakaohaltige Zubereitungen auf der Grundlage von Zuckeraustauschstoffen	t 1000 DM	16 321 109 355	16 702 112 352	16 826 116 621	19
1584 22 700	- Kakaohaltige Brotaufstriche	t 1000 DM	33 289 150 399	30 706 139 542	26 773 128 177	7
1584 22 800	- Kakaohaltige Zubereitungen zum Herstellen von Getränken	t 1000 DM	17 240 68 131	11 955 44 707	16 451 66 021	9
1584 22 900	- Andere kakaohaltige Lebensmittelzubereitungen	t 1000 DM	5 732 33 351	5 636 32 662	5 856 32 717	16
1584 23 100	Süßwaren ohne Kakaogehalt (einschl. weißer Schokolade) - Kaugummi	t 1000 DM	1 333 6 966	1 342 7 107	1 152 5 978	4
1584 23 200	- Süßholz-Auszug	t 1000 DM	26 151	22 735	24 833	3
1584 23 300	- Weiße Schokolade	t 1000 DM	2 720 22 406	2 325 19 177	1 453 12 550	10
1584 23 530	- Fondantmassen und andere Rohmassen, Marzipan, Husten- und Kräuterbonbons und -pastillen - - Fondantmassen und andere Rohmassen, Marzipan	t 1000 DM	17 070 108 615	15 991 99 110	14 530 95 002	25
1584 23 550	- - Husten- und Kräuterbonbons und -pastillen	t 1000 DM	6 611 35 496	5 310 24 880	6 527 33 923	15
1584 23 630	- Dragees, Gummibonbons und Gelee-Erzeugnisse	t 1000 DM	3 461 33 503	3 469 30 839	3 665 35 519	19
1584 23 650	- - Gummibonbons und Gelee-Erzeugnisse (einschl. Fruchtpasten in Form von Zuckerwaren)	t 1000 DM	40 795 217 933	49 767 253 202	40 708 214 355	17

## 5 Produktion nach Güterarten - Deutschland

Melde-Nr.	Bezeichnung	Einheit	4. VJ 1997	3. VJ 1998	4. VJ 1998	4. VJ 1998 Anzahl Unternehmen
1	2	3	4	5	6	7
1584 23 730	- Hartkaramellen, Weichkaramellen - - Hartkaramellen, auch gefüllt	t 1000 DM	14 711 75 299	14 987 71 539	14 949 74 677	19
1584 23 750	- - Weichkaramellen	t 1000 DM	12 630 53 387	14 307 58 430	13 109 54 402	7
1584 23 830	- - Komprimate	t 1000 DM	3 343 50 757	3 667 54 200	3 535 50 024	9
1584 23 900	- Andere Zuckerwaren ohne Kakaogehalt	t 1000 DM	11 198 87 002	12 548 98 174	10 320 84 348	39
1584 24 000	Mit Zucker haltbar gemachte Früchte, Nüsse, Fruchtschalen und andere Pflanzenteile	t 1000 DM	2 631 20 348	2 797 22 337	2 627 22 663	9
1584 30 000	Kakaoschalen, Kakaohäutchen und anderer Kakaofall	t 1000 DM	.	.	.	1
1585 11 300	Teigwaren, weder gekocht oder gefüllt noch in anderer Weise zubereitet - Eier enthaltend	t 1000 DM	59 118 143 525	45 523 110 232	48 009 111 902	28
1585 11 500	- keine Eier enthaltend	t 1000 DM	17 777 27 180	15 200 24 079	10 468 17 869	9
1585 12 330	Teigwaren, gefüllt, auch gekocht; andere Teigwaren; Couscous - Teigwaren, gefüllt, auch gekocht; andere Teigwaren (ohne Couscous) - - Teigwaren, gefüllt, auch gekocht	t 1000 DM	15 402 59 319	13 814 51 620	16 307 59 066	26
1585 12 350	- - Andere Teigwaren	t 1000 DM	9 744 43 875	9 845 42 092	10 455 43 637	25
1585 12 500	- Couscous	t 1000 DM	-	-	-	-
1586 11 300	Kaffee und Tee - Kaffee, nicht geröstet, entkoffeiniert darunter zum Absatz bestimmt	t 1000 DM	* 31 857 31 857 69 411	33 841 33 841 51 308	.	3 3
1586 11 500	- Kaffee, geröstet, nicht entkoffeiniert darunter zum Absatz bestimmt	t 1000 DM	* 117 356 117 356 1 329 178	103 320 103 320 1 161 316	123 979 123 979 1 314 658	23 23
1586 11 700	- Kaffee, geröstet, entkoffeiniert darunter zum Absatz bestimmt	t 1000 DM	* 33 211 33 211 182 954	27 583 27 583 165 042	36 657 36 657 223 532	17 17
1586 12 100	Kaffeemittel mit Kaffeegehalt; Auszüge, Essenzen, Konzentrate und Zubereitungen aus Kaffee; andere geröstete Kaffeemittel - Kaffeemittel mit Kaffeegehalt	t 1000 DM	.	.	.	2
1586 12 300	- Auszüge, Essenzen oder Konzentrate aus Kaffee, fest	t 1000 DM	12 066 213 753	11 772 180 730	11 165 168 651	8
1586 12 500	- Andere Auszüge, Essenzen, Konzen- trate aus Kaffee, Zubereitungen auf der Basis von Kaffee	t 1000 DM	2 044 26 152	1 900 24 242	2 726 36 581	3
1586 12 700	- Andere geröstete Kaffeemittel (einschl. Extrakten, Essenzen und Konzentraten)	t 1000 DM	1 106	841	1 091	3
1586 13 000	Grüner Tee (nicht fermentiert), schwarzer Tee (fermentiert) und teilweise fermentierter Tee, in unmittelbaren Umschließungen mit einem Inhalt von 3 kg oder weniger	t 1000 DM	3 087 59 602	3 532 67 349	3 901 74 090	10
1586 14 000	Auszüge, Essenzen, Konzentrate und Zubereitungen aus Tee oder Mate	t 1000 DM	10 523 41 230	11 189 40 956	11 046 42 134	10
1586 15 000	Kräutertees	t 1000 DM	3 414 64 039	3 436 69 290	3 637 81 964	11
1586 20 000	Kaffeeschalen und Kaffeehäutchen	1000 DM	-	-	-	-
1587 11 300	Speiseessig - Weinessig darunter zum Absatz bestimmt	1000 l 1000 l 1000 DM	* 8 491 16 292	8 857 14 373	8 028 14 088	10 10
1587 11 900	- Anderer Speiseessig darunter zum Absatz bestimmt	1000 l 1000 l 1000 DM	* 34 464 33 255	48 518 44 366	34 484 31 180	14 13
1587 12 100	Würzen und Soßen, Senf - Sojasoße	t 1000 DM	.	.	.	1
1587 12 300	- Tomatenketchup und andere Tomatensoßen	t 1000 DM	33 463 84 994	32 134 85 724	33 129 85 689	27



## 5 Produktion nach Güterarten - Deutschland

Melde-Nr.	Bezeichnung	Einheit	4. VJ 1997	3. VJ 1998	4. VJ 1998	4. VJ 1998 Anzahl Unternehmen
1	2	3	4	5	6	7
1587 12 530	- Senfmehl, Senf - - Senfmehl darunter zum Absatz bestimmt	t t 1000 DM	* . 194	146 146 .	. . .	2 2
1587 12 550	- - Senf (einschl. zubereitetem Senfmehl) darunter zum Absatz bestimmt	t t 1000 DM	* 17 915 17 915 52 375	14 951 14 951 41 667	17 624 17 624 50 588	15 15
1587 12 730	- Andere Würzsoßen und entsprechende Zubereitungen; zusammengesetzte Würzmittel - - Mayonnaise, andere emulgierte Soßen darunter zum Absatz bestimmt	t t 1000 DM	* 45 516 41 595 122 415	44 788 41 286 122 113	41 514 37 771 115 995	42 42
1587 12 793	- - - Andere Würzsoßen und Würzmittel; Zubereitungen zum Herstellen von Würzsoßen	t 1000 DM	10 818 85 922	10 894 101 938	10 491 90 067	21
1587 12 799	- - - - Andere Würzsoßen; Zubereitungen zum Herstellen von Würzsoßen (ohne Würzen und Würzmittel)	t 1000 DM	33 128 311 567	32 509 278 526	33 691 304 248	35
1587 20 000	Gewürze, verarbeitet (z.B. Pfeffer; Früchte der Gattung "Capsicum" oder "Pimenta"; Vanille; Zimt und Zimt- blüten; Gewürz- und Mutternelken, Nelkenstiele; Ingwer, Safran)	1000 DM	262 743	280 971	249 576	49
1588 10 100	Homogenisierte Lebensmittelzubereitungen und diätetische Lebensmittel - Homogenisierte Zubereitungen aus Fleisch, Schlachtabfällen, Innereien oder Blut	t 1000 DM	1 460 12 808	1 692 13 708	1 632 12 342	6
1588 10 300	- Homogenisiertes Gemüse, ohne Essig haltbar gemacht, nicht gefroren	t 1000 DM	1 088 5 886	622 3 686	996 5 411	3
1588 10 500	- Homogenisierte Konfitüren, Fruchtgelees, Marmeladen usw.	t 1000 DM	1 857 11 106	1 472 8 644	1 717 9 877	7
1588 10 600	- Zusammengesetzte homogenisierte Lebensmittelzubereitungen	t 1000 DM	35 445 198 002	40 078 224 536	41 040 218 391	17
1588 10 730	- Kindernahrung i.A.E. - - auf Milchbasis	t 1000 DM	10 248 152 154	9 155 132 532	10 189 146 204	5
1588 10 750	- - auf Getreidebasis	t 1000 DM	1 347 .	. .	10 147	3
1588 10 790	- - Säuglingsnahrung aus Mehl, Stärke, Milch und Milchprodukten usw.	t 1000 DM	7 814 .	7 330 .	63 950	3
1589 11 000	Suppen und Brühen, Zubereitungen dafür	t 1000 DM	59 986 405 001	56 036 323 806	67 713 414 993	47
1589 12 300	Eier, nicht in der Schale, und Eigelb, frisch oder haltbar gemacht; Eialbumin - Eier, nicht in der Schale, und Eigelb, frisch oder haltbar gemacht	t 1000 DM	20 390 61 851	19 575 53 630	18 812 52 496	15
1589 12 500	- Eialbumin	t 1000 DM	1 672 7 470	1 551 7 187	1 026 6 153	4
1589 13 330	Hefen (lebend oder nicht lebend); andere Einzeller-Mikroorganismen, nicht lebend; zubereitete Backtriebmittel in Pulverform - Backhefen, andere Hefen, lebend - - Backhefen, getrocknet	t 1000 DM	- -	- -	- -	-
1589 13 350	- - Andere Backhefen darunter zum Absatz bestimmt	t t 1000 DM	* 23 900 23 900 33 000	21 608 21 608 30 062	24 359 24 359 32 828	6 6
1589 13 390	- - Andere Hefen, lebend (einschl. Mutterhefen)	t 1000 DM	3 498 3 127	4 215 3 370	4 065 3 076	24
1589 13 500	- Hefen, nicht lebend; andere Einzeller-Mikroorganismen, nicht lebend	t 1000 DM	13 669 17 249	17 486 15 235	13 400 14 860	23
1589 13 700	- Zubereitete Backtriebmittel in Pulverform	t 1000 DM	2 430 8 681	2 015 8 297	2 275 8 158	11
1589 14 310	Lebensmittelzubereitungen, a.n.g. - - Malzextrakt	t 1000 DM	. .	. .	. .	2
1589 14 390	- - Lebensmittelzubereitungen auf Getreide- oder Milchbasis (ohne Kindernahrung)	t 1000 DM	95 941 247 133	106 106 262 854	107 574 264 685	47

## 5 Produktion nach Güterarten - Deutschland

Melde-Nr.	Bezeichnung	Einheit	4. VJ 1997	3. VJ 1998	4. VJ 1998	4. VJ 1998 Anzahl Unternehmen
1	2	3	4	5	6	7
	- Eiweißkonzentrate und aromatisierte oder gefärbte Zuckersirupe, andere Lebensmittelzubereitungen, a.n.g.					
	- Eiweißkonzentrate und aromatisierte oder gefärbte Zuckersirupe					
1589 14 911	- - Post-Mix-Sirup (Getränkegrundstoffmischung)	t 1000 DM	13 881 21 661	16 110 41 757	14 260 36 231	25
1589 14 912	- - - Andere Grundstoffmischungen zur Herstellung alkoholfreier Getränke	t 1000 DM	32 163 156 292	42 649 210 262	34 847 169 462	17
	- - - Andere Lebensmittelzubereitungen, a.n.g. (ohne Eiweißkonzentrate und aromatisierte oder gefärbte Zuckersirupe)					
1589 14 993	- - - Backmittel für Roggenmehl- und schrothaltige Backwaren (auf der Basis von Quellmehlen, -stärken; Teigsäuerungsmittel)	t 1000 DM	13 277 46 500	13 144 45 836	13 487 52 686	8
1589 14 994	- - - Backmittel für Weizenbrot und Weizengebäck	t 1000 DM	20 030 71 011	22 752 85 304	20 250 73 078	15
1589 14 995	- - - Backmittel für feine Backwaren	t 1000 DM	11 646 45 663	11 592 47 790	11 517 45 505	14
1589 14 996	- - - Backmittel zur Verbesserung der Haltbarkeit und Frischhaltung sowie Trennmittel (z.B. Schimmelschutz-, Backmittel zum Schutz gegen Fadenziehen und zur Verlängerung der Frischhaltung)	t 1000 DM	4 956 16 695	4 655 15 678	4 386 14 696	9
1589 14 997	- - - Fettglasurmasse	t 1000 DM	6 153 25 786	4 858 20 230	4 025 23 113	10
1589 14 999	- - - Andere Lebensmittelzubereitungen, a.n.g.	t 1000 DM	55 655 205 417	76 531 223 149	66 323 219 554	81
1589 20 000	Pflanzensäfte und Pflanzenauszüge; Pektinstoffe, Pektinate und Pektate; Agar-Agar und andere Schleime und Verdickungsmittel von Pflanzen, auch modifiziert	1000 DM	.	.	.	35
	Ethylalkohol mit einem Alkoholgehalt von weniger als 80%vol.; Branntwein, Likör u.a. Spirituosen; zusammengesetzte alkoholhaltige Zubereitungen zum Herstellen von Getränken					
1591 10 100	- Ethylalkohol mit einem Alkoholgehalt von weniger als 80%vol.; Branntwein, Likör u.a. Spirituosen; zusammengesetzte alkoholhaltige Zubereitungen zum Herstellen von Getränken	1000 l Alk. 100 % hl 1000 DM	231 9 193 13 474	217 10 382 12 483	161 7 204 8 929	9
	- Branntwein aus Wein oder Traubentrester					
1591 10 203	- - Cognac und Armagnac	1000 l Alk. 100 % hl 1000 DM	.	.	.	3
1591 10 209	- - Anderer Branntwein	1000 l Alk. 100 % hl 1000 DM	8 789 246 492 124 675	5 941 163 677 71 377	8 666 239 136 107 579	36
1591 10 300	- Whisky	1000 l Alk. 100 % hl 1000 DM	219 5 310 .	213 5 434 .	210 5 361 .	3
1591 10 400	- Rum und Taffia	1000 l Alk. 100 % hl 1000 DM	3 743 92 244 .	1 632 38 195 17 162	3 664 85 315 .	24
1591 10 500	- Gin und Genever	1000 l Alk. 100 % hl 1000 DM	44 1 151 172	299 8 793 1 354	268 7 955 1 018	11
	- Wodka, Obstbranntwein					
1591 10 630	- - Wodka	1000 l Alk. 100 % hl 1000 DM	3 681 88 790 29 052	2 896 73 152 21 597	2 761 70 174 24 182	27
1591 10 650	- - Obstbranntwein	1000 l Alk. 100 % hl 1000 DM	2 725 60 425 32 204	1 498 33 990 18 105	2 085 46 341 26 395	23

## 5 Produktion nach Güterarten - Deutschland

Melde-Nr.	Bezeichnung	Einheit	4. VJ 1997	3. VJ 1998	4. VJ 1998	4. VJ 1998 Anzahl Unternehmen
1	2	3	4	5	6	7
1591 10 700	- Unvergällter Ethylalkohol mit einem Alkoholgehalt von weniger als 80%vol.	1000 l Alk. 100 % *	.	-	.	2
	darunter zum Absatz bestimmt	1000 l Alk. 100 % *	.	-	.	2
		1000 DM	.	.	.	
1591 10 801	- Likör und andere Spirituosen - Bittere, halbbittere und Kräuterliköre	1000 l Alk. 100 %	4 451	4 172	4 294	62
		hl	130 266	121 821	125 791	
		1000 DM	94 820	93 097	84 581	
1591 10 802	- - Andere Liköre (z.B. Eierlikör)	1000 l Alk. 100 %	3 982	3 587	4 377	59
		hl	191 554	169 846	202 318	
		1000 DM	140 522	123 311	123 497	
1591 10 803	- - Steinhäger	1000 l Alk. 100 %	139	59	.	2
		hl	5 106	2 697	.	
		1000 DM	3 105	1 160	.	
1591 10 804	- - Anderer Wachholder-Branntwein (ohne Gin und Genever)	1000 l Alk. 100 %	246	385	552	21
		hl	7 160	10 806	16 081	
		1000 DM	1 244	1 527	1 918	
1591 10 805	- - Aquavit (auch Kümmel, Doppelkümmel)	1000 l Alk. 100 %	326	264	303	8
		hl	8 246	6 656	7 643	
		1000 DM	.	.	.	
1591 10 806	- - Korn	1000 l Alk. 100 %	6 032	5 640	5 527	52
		hl	172 138	159 512	157 908	
		1000 DM	72 029	56 261	56 449	
1591 10 807	- - Anderer klarer Trinkbranntwein (ohne Branntwein aus Traubentrester, Gin und Genever, Obstbranntwein und Wodka)	1000 l Alk. 100 %	789	854	614	22
		hl	24 785	26 918	20 165	
		1000 DM	5 339	4 685	3 790	
1591 10 808	- - Bitterbranntwein	1000 l Alk. 100 %	.	.	.	10
		hl	.	.	.	
		1000 DM	.	.	.	
1591 10 809	- - Anderer Trinkbranntwein (z.B. Spirituosen-Mischgetränke, Rumtopf)	1000 l Alk. 100 %	1 197	971	1 014	25
		hl	40 365	32 631	32 800	
		1000 DM	18 403	17 137	16 248	
1592 11 000	Ethylalkohol mit einem Alkoholgehalt von 80%vol. oder mehr, unvergällt	1000 l *	.	.	35 835	17
	darunter zum Absatz bestimmt	1000 l	34 510	7 583	35 733	15
		1000 DM	38 623	8 847	40 575	
1592 12 030	Ethylalkohol und Branntwein mit beliebigem Alkoholgehalt, vergällt - aus landwirtschaftlicher Herstellung	1000 l *	-	-	-	-
	darunter zum Absatz bestimmt	1000 l	-	-	-	-
		1000 DM	-	-	-	-
1592 12 050	- aus synthetischer Herstellung	1000 l *	.	.	.	5
	darunter zum Absatz bestimmt	1000 l	17 624	10 343	11 049	4
		1000 DM	16 945	8 820	9 989	
1593 11 300	Schaumwein - Champagner	1000 l	-	-	-	-
		1000 DM	-	-	-	-
1593 11 930	- - Anderer Schaumwein mit einem vorhandenen Alkoholgehalt von 8,5%vol. oder mehr	1000 l	85 909	57 704	81 477	25
		1000 DM	452 727	325 114	496 601	
1593 11 950	- - mit einem vorhandenen Alkoholgehalt unter 8,5%vol.	1000 l	11 164	3 783	7 939	4
		1000 DM	59 301	22 027	.	
	Wein aus frischen Trauben (ohne Schaumwein); Traubenmost - Weine					
	- - Weißweine bestimmter Anbaugebiete mit einem Alkoholgehalt bis 15%vol. (Qualitätswein b. A.)					
1593 12 113	- - mit einem Alkoholgehalt von weniger als 13%vol.	1000 l	2 033	.	.	9
		1000 DM	13 719	35 230	49 090	
1593 12 115	- - mit einem Alkoholgehalt von 13% bis 15%vol.	1000 l	-	-	-	-
		1000 DM	-	-	-	-
	- - Andere Weißweine mit einem Alkoholgehalt bis 15%vol.					
1593 12 133	- - mit einem Alkoholgehalt von weniger als 13%vol.	1000 l	.	.	534	3
		1000 DM	.	.	.	
1593 12 135	- - mit einem Alkoholgehalt von 13% bis 15%vol.	1000 l	-	-	-	-
		1000 DM	-	-	-	-

## 5 Produktion nach Güterarten - Deutschland

Melde-Nr.	Bezeichnung	Einheit	4. VJ 1997	3. VJ 1998	4. VJ 1998	4. VJ 1998 Anzahl Unternehmen
1	2	3	4	5	6	7
1593 12 150	- - Weine in Flaschen mit Schaumweinstopfen oder Wein mit einem auf gelöstes Kohlendioxid zurückzuführenden Überdruck von 1 bis 3 bar bei einer Temperatur von 20°C	1000 l 1000 DM	.	.	.	2
	- - Andere Weine bestimmter Anbaugebiete mit einem Alkoholgehalt bis 15%vol. (Qualitätswein b. A.)					
1593 12 173	- - mit einem Alkoholgehalt von weniger als 13%vol.	1000 l 1000 DM	1 738 3 822	1 132 3 141	1 045 2 590	7
1593 12 175	- - mit einem Alkoholgehalt von 13% bis 15%vol.	1000 l 1000 DM	-	-	-	-
	- - Andere Weine					
1593 12 193	- - mit einem Alkoholgehalt von weniger als 13%vol.	1000 l 1000 DM	.	.	.	4
1593 12 195	- - mit einem Alkoholgehalt von 13% bis 15%vol.	1000 l 1000 DM	.	.	-	-
1593 12 300	- Weine mit einem Alkoholgehalt von mehr als 15%vol. (z.B. Port, Madeira, Sherry, Tokayer und andere)	1000 l 1000 DM	-	-	-	-
	- Traubenmost					
1593 12 530	- - teilweise gegoren	1000 l 1000 DM	-	-	-	-
1593 12 590	- - Anderer Traubenmost	1000 l 1000 DM	-	-	-	-
1593 20 000	Weintrub; Weinstein, roh	kg 1000 DM	-	-	-	-
	- Andere gegorene Getränke (z.B. Apfelwein, Birnenwein und Met); alkoholische Mixgetränke, a.n.g.					
1594 10 001	- Apfelwein	1000 l 1000 DM	10 520 13 226	14 264 18 362	10 278 12 938	28
1594 10 002	- Apfelschaumwein	1000 l 1000 DM	.	1 340 1 641	1 217 1 418	4
1594 10 003	- Andere Fruchtweine	1000 l 1000 DM	8 220 15 463	5 047 8 726	7 642 13 827	14
1594 10 004	- Andere Fruchtschaumweine	1000 l 1000 DM	.	.	.	2
1594 10 009	- Andere gegorene Getränke (ohne Fruchtweine)	1000 l 1000 DM	7 571 14 694	6 077 .	5 249 .	13
1595 10 000	Wermutwein und andere Weine aus frischen Weintrauben, aromatisiert	1000 l 1000 DM	26 106 30 547	.	.	6
1596 10 000	Bier aus Malz	1000 hl 1000 DM	25 095 3 280 741	28 584 3 678 959	24 328 3 170 494	380
1596 20 000	Treber, Schlempen und Abfälle aus Brauereien, Brennereien und Mälzereien	t 1000 DM	432 923 16 380	491 652 16 332	408 011 14 085	318
1597 10 300	Malz, ungeröstet und geröstet - ungeröstet	t t 1000 DM	428 257 416 608 234 246	438 065 430 689 229 694	391 245 382 860 203 889	44 36
1597 10 500	- geröstet darunter zum Absatz bestimmt	t t 1000 DM	35 605 33 284 11 787	29 227 27 402 15 970	39 960 37 473 19 427	15 7
	Mineralwasser und kohlesäurehaltiges Wasser, nicht gesüßt; andere nicht gesüßte Wasser					
	- Mineralwasser und kohlesäurehaltiges Wasser, nicht gesüßt					
1598 11 301	- - natürliches Mineralwasser darunter zum Absatz bestimmt	1000 l 1000 l 1000 DM	1 730 361 1 571 650 681 503	2 091 964 1 897 304 836 108	1 768 482 1 618 026 708 912	167 167
1598 11 303	- - Quellwasser darunter zum Absatz bestimmt	1000 l 1000 l 1000 DM	14 299 .	15 788 3 108	.	12 12
1598 11 305	- - Tafelwasser darunter zum Absatz bestimmt	1000 l 1000 l 1000 DM	52 041 52 041 34 592	77 488 77 488 51 611	55 915 55 915 37 229	97 97
1598 11 307	- - Heilwasser (ohne natürliches und künstliches Mineralwasser) darunter zum Absatz bestimmt	1000 l 1000 l 1000 DM	.	61 453 61 453 38 532	.	35 35

## 5 Produktion nach Güterarten - Deutschland

Melde-Nr.	Bezeichnung	Einheit	4. VJ 1997	3. VJ 1998	4. VJ 1998	4. VJ 1998 Anzahl Unternehmen
1	2	3	4	5	6	7
1598 11 503	- Andere nicht gesüßte Wasser (einschl. Eis und Schnee) -- Leitungswasser darunter zum Absatz bestimmt	1000 l 1000 l 1000 DM	* - -	- - -	- - -	- - -
1598 11 505	-- Eis und Schnee darunter zum Absatz bestimmt	t t 1000 DM	* . .	. 21 5	. 2 0	4 3
1598 12 301	Erfrischungsgetränke u.a. nicht alkoholhaltige Getränke - Wasser (einschl. Mineralwasser und kohlenensäurehaltigem Wasser) mit Zusatz von Zucker, anderen Süßmitteln oder Aromastoffen (Erfrischungsgetränke) -- Kola- und Kola-mischgetränke (Limonaden), nicht-brennwertvermindert	1000 l 1000 DM	678 307 605 715	780 474 670 734	648 470 577 828	233
1598 12 302	-- Kola- und Kola-mischgetränke (Limonaden), brennwertvermindert (light)	1000 l 1000 DM	96 400 92 560	114 878 106 610	103 146 96 540	42
1598 12 303	-- fruchtsafthaltige Limonaden, nicht-brennwertvermindert	1000 l 1000 DM	294 993 222 215	365 513 272 725	299 553 219 521	222
1598 12 304	-- fruchtsafthaltige Limonaden, brennwertvermindert (light)	1000 l 1000 DM	18 387 11 929	23 523 14 348	19 066 11 726	51
1598 12 305	-- Bittergetränke (Limonaden)	1000 l 1000 DM	16 997 18 671	19 564 21 349	18 349 22 050	41
1598 12 306	-- Limonaden sonstiger Art	1000 l 1000 DM	215 920 158 679	278 925 210 010	212 726 157 529	201
1598 12 307	-- Diätetische Erfrischungsgetränke	1000 l 1000 DM	59 258 40 189	66 516 46 831	54 412 37 989	120
1598 12 308	-- Mineralstoffgetränke (Erfrischungsgetränke mit Zusatz von Mineralstoffen)	1000 l 1000 DM	9 100 9 029	12 825 12 632	10 822 10 537	49
1598 12 309	-- Brausen u.a. Erfrischungsgetränke (z.B. aromatisierte Wässer)	1000 l 1000 DM	37 455 27 546	56 315 45 628	41 294 31 464	87
1598 12 551	- Andere nicht alkoholhaltige Getränke (ohne Milchfettgehalt) -- Nektare -- - aus Orangen	1000 l 1000 DM	88 470 46 250	95 451 53 323	81 851 44 292	59
1598 12 552	-- - aus Grapefruits oder Pampelmusen	1000 l 1000 DM	1 842 3 668	2 448 4 486	2 177 3 972	14
1598 12 553	-- - aus Äpfeln oder Birnen	1000 l 1000 DM	18 240 12 295	16 663 11 892	15 310 9 803	14
1598 12 554	-- - aus anderen Früchten	1000 l 1000 DM	40 865 53 758	54 739 61 779	36 240 55 556	70
1598 12 555	-- - Nektarmischungen mit Zusatz von Vitaminen	1000 l 1000 DM	39 897 46 651	47 382 57 042	42 683 50 879	41
1598 12 556	-- - Andere Nektarmischungen	1000 l 1000 DM	48 843 22 806	53 615 25 064	50 398 25 660	43
1598 12 558	-- - Diät-Fruchtnektare	1000 l 1000 DM	63 667 59 297	55 236 52 244	57 604 56 173	100
1598 12 559	-- - Gemüse-Nektare, Gemüse-trunke	1000 l 1000 DM	1 325 2 327	1 491 1 940	1 362 2 262	9
1598 12 591	- Andere nicht alkoholhaltige Getränke (ohne Milchfettgehalt) (ohne Nektare) -- - Fruchtsaftgetränke, kohlenensäurefrei, nicht-brennwertvermindert	1000 l 1000 DM	116 221 111 818	139 205 138 124	126 827 122 530	75
1598 12 592	-- - Fruchtsaftgetränke, kohlenensäurefrei, brennwertvermindert (light)	1000 l 1000 DM	27 408 32 339	35 325 44 137	29 484 36 028	28
1598 12 593	-- - Fruchtsaftgetränke, kohlenensäurehaltig, nicht-brennwertvermindert	1000 l 1000 DM	24 257 21 761	40 683 37 505	28 787 27 414	88
1598 12 594	-- - Fruchtsaftgetränke, kohlenensäurehaltig, brennwertvermindert (light)	1000 l 1000 DM	12 250 9 893	14 258 10 543	12 569 9 150	46
1598 12 595	-- - alkoholfreies Bier	1000 l 1000 DM	48 014 63 716	63 464 83 881	49 086 65 564	34
1598 12 596	-- - alkoholfreier Wein	1000 l 1000 DM	. .	. .	. .	1

## 5 Produktion nach Güterarten - Deutschland

Melde-Nr.	Bezeichnung	Einheit	4. VJ 1997	3. VJ 1998	4. VJ 1998	4. VJ 1998 Anzahl Unternehmen
1	2	3	4	5	6	7
1598 12 597	- - - trinkfertige Kaffee- und Teegetränke	1000 l 1000 DM	94 179 44 451	175 589 64 888	60 556 32 172	44
1598 12 598	- - - Kindernährgetränke	1000 l 1000 DM	.	.	.	2
1598 12 599	- - - Andere nicht alkoholhaltige Getränke (ohne Milchfettgehalt) (ohne Nektare)	1000 l 1000 DM	5 993 7 263	8 181 9 395	5 976 6 899	26
1598 12 700	- Andere nicht alkoholhaltige Getränke mit Milchfettgehalt	1000 l 1000 DM	31 884 40 203	33 003 44 428	49 238 44 920	28
1599 00 000	Veredlung von Erzeugnissen dieser Güterabteilung, a.n.g.	1000 DM	49 649	.	.	52
	Tabakerzeugnisse					
	Zigarren (einschl. Stumpen), Zigarillos und Zigaretten, aus Tabak oder Tabakersatzstoffen					
	- Zigarren, Stumpen und Zigarillos, Tabak enthaltend					
1600 11 301	- - Zigarren, ganz aus Tabak	Mill. St 1000 DM	50 14 037	51 14 463	48 13 811	6
1600 11 302	- - Zigarren, Tabakersatzstoffe enthaltend	Mill. St 1000 DM	.	.	.	1
1600 11 303	- - Stumpen	Mill. St 1000 DM	.	.	.	2
1600 11 305	- - Zigarillos	Mill. St 1000 DM	351 64 321	431 77 584	481 84 825	8
1600 11 500	- Zigaretten, Tabak enthaltend	Mill. St 1000 DM	45 676 1 615 659	48 140 1 808 075	47 153 1 775 009	7
	- Andere Zigarren (einschl. Stumpen), Zigarillos und Zigaretten, ganz aus Tabakersatzstoffen					
1600 11 701	- - Zigarren, Tabakersatzstoffe enthaltend	t 1000 DM	-	-	-	-
1600 11 703	- - Stumpen, Tabakersatzstoffe enthaltend	t 1000 DM	-	-	-	-
1600 11 705	- - Zigarillos, Tabakersatzstoffe enthaltend	t 1000 DM	-	-	-	-
1600 11 707	- - Zigaretten, Tabakersatzstoffe enthaltend	t 1000 DM	-	-	-	-
	Anderer verarbeiteter Tabak und andere verarbeitete Tabakersatzstoffe; "homogenisierter" oder "rekonstituierter" Tabak; Tabakauszüge und -soßen					
	- Rauchtabak, auch teilweise oder ganz aus Tabakersatzstoffen					
1600 12 303	- - Feinschnitt	t 1000 DM	7 433 90 462	7 981 107 468	6 775 98 496	12
1600 12 305	- - Pfeifentabak (Krüllschnitt, Grobschnitt)	t 1000 DM	129 7 452	189 9 453	163 7 896	7
	- Anderer verarbeiteter Tabak und andere verarbeitete Tabakersatzstoffe					
1600 12 903	- - "homogenisierter" oder "rekonstituierter" Tabak	t 1000 DM	.	.	.	1
1600 12 909	- - Anderer verarbeiteter Tabak und andere verarbeitete Tabakwaren und -ersatzstoffe	t 1000 DM	.	.	.	2
1600 20 000	Tabakabfälle	t 1000 DM	-	-	-	-
1699 00 000	Veredlung von Erzeugnissen dieser Güterabteilung	1000 DM	.	.	.	2
	Textilien					
	Textile Spinnstoffe und Garne					
1710 10 000	Wollfett und daraus stammende Fettstoffe (einschl. Lanolin) darunter zum Absatz bestimmt	t 1000 DM	*	.	.	2
	Natürliche textile Spinnstoffe, präpariert zum Spinnen					
	- Grege, Abfälle aus Seide					
1710 20 110	- - Grege, weder gedreht noch gezwirnt	t 1000 DM	*	-	-	-
	darunter zum Absatz bestimmt					

## 5 Produktion nach Güterarten - Deutschland

Melde-Nr.	Bezeichnung	Einheit	4. VJ 1997	3. VJ 1998	4. VJ 1998	4. VJ 1998 Anzahl Unternehmen
1	2	3	4	5	6	7
1710 20 190	- - Abfälle aus Seide, gekrempelt oder gekämmt darunter zum Absatz bestimmt	t t 1000 DM	* - -	- - -	- - -	- - -
1710 20 210	- - Gewaschene, nicht carbonisierte und carbonisierte Wolle, Kämmlinge von Wolle oder feinen Tierhaaren, Kammzüge und Krempelbänder, aus Wolle oder anderen Tierhaaren	t t 1000 DM	* . .	. . .	- - -	- - -
1710 20 230	- - Carbonisierte Wolle, weder gekämmt noch gekrempelt darunter zum Absatz bestimmt	t t 1000 DM	* - -	- - -	- - -	- - -
1710 20 250	- - Kämmlinge von Wolle oder feinen Tierhaaren darunter zum Absatz bestimmt	t t 1000 DM	* 1 677 1 677 5 547	1 495 1 495 4 990	1 271 1 271 4 765	4 4 4
1710 20 270	- - Kammzüge und Krempelbänder aus Wolle oder anderen Tierhaaren darunter zum Absatz bestimmt	t t 1000 DM	* . .	. . .	. . .	2 2 2
1710 20 300	- Baumwolle, gekrempelt oder gekämmt darunter zum Absatz bestimmt	t t 1000 DM	* - -	- - -	- - -	- - -
1710 20 400	- Flachs, bearbeitet, jedoch nicht versponnen; Werg und Abfälle aus Flachs darunter zum Absatz bestimmt	t t 1000 DM	* . .	- - -	. . .	1 1 1
1710 20 500	- Andere pflanzliche Spinnstoffe (ohne Flachs), bearbeitet, jedoch nicht versponnen; Werg und Abfälle dieser Spinnstoffe darunter zum Absatz bestimmt	t t 1000 DM	* 2 113 2 113 11 327	2 115 2 115 12 270	2 300 2 300 12 017	3 3 3
1710 30 310	Chemiefasern, präpariert zum Spinnen - Synthetische Spinnfasern für die Spinnerei aufbereitet - - aus Polyacryl oder Modacryl darunter zum Absatz bestimmt	t t 1000 DM	* . . .	. . .	. . .	1 1 1
1710 30 390	- - Andere synthetische Spinnfasern darunter zum Absatz bestimmt	t t 1000 DM	* 1 038 .	. . .	. . .	2 1 1
1710 30 500	- Künstliche Spinnfasern für die Spinnerei aufbereitet darunter zum Absatz bestimmt	t t 1000 DM	* - - -	- - -	- - -	- - -
1710 41 500	Garne aus natürlichen Spinnstoffen Seidengarne, n.A.E. - Seidengarne (ohne Schappeseidengarne oder Bourreteseidengarne) darunter zum Absatz bestimmt	t t 1000 DM	* - - -	- - -	- - -	- - -
1710 41 900	- Schappeseidengarne oder Bourreteseidengarne darunter zum Absatz bestimmt	t t 1000 DM	* - - -	- - -	- - -	- - -
1710 42 310	Wollgarne, n.A.E. - Streichgarne aus Wolle oder feinen Tierhaaren - - für Teppiche und Fußbodenbeläge darunter zum Absatz bestimmt	t t 1000 DM	* . 536 7 156	. . 453 5 632	. . 510 6 344	5 3 5 3
1710 42 321	- - für Gewebe - - mit einem Anteil an Wolle von 85 GHT oder mehr darunter zum Absatz bestimmt	t t 1000 DM	* 266 .	240 .	206 .	5 2
1710 42 323	- - mit einem Anteil an Wolle von weniger als 85 GHT darunter zum Absatz bestimmt	t t 1000 DM	* . .	. .	. .	1 1
1710 42 331	- - für Maschenware - - mit einem Anteil an Wolle von 85 GHT oder mehr darunter zum Absatz bestimmt	t t 1000 DM	* . .	. .	. .	1 1
1710 42 333	- - mit einem Anteil an Wolle von weniger als 85 GHT darunter zum Absatz bestimmt	t t 1000 DM	* . .	. .	. .	2 1
1710 42 390	- - für andere Zwecke darunter zum Absatz bestimmt	t t 1000 DM	* - -	- -	- -	- -

## 5 Produktion nach Güterarten - Deutschland

Melde-Nr.	Bezeichnung	Einheit	4. VJ 1997	3. VJ 1998	4. VJ 1998	4. VJ 1998 Anzahl Unternehmen
1	2	3	4	5	6	7
1710 42 510	- Kammgarne aus Wolle oder anderen Tierhaaren -- für Teppiche und Fußbodenbeläge darunter zum Absatz bestimmt	t t 1000 DM	* . .	- . .	. . .	1 1
1710 42 521	-- für Gewebe -- mit einem Anteil an Wolle von 85 GHT oder mehr darunter zum Absatz bestimmt	t t 1000 DM	* . 3 482 83 349	. . 1 916 40 755	. . 2 329 45 872	9 9
1710 42 523	-- mit einem Anteil an Wolle von weniger als 85 GHT darunter zum Absatz bestimmt	t t 1000 DM	* . 553 10 394	. . 436 7 165	. . 732 11 250	5 5
1710 42 531	-- für Maschenware -- mit einem Anteil an Wolle von 85 GHT oder mehr darunter zum Absatz bestimmt	t t 1000 DM	* . 757 18 139	. . 619 15 320	. . 602 13 936	4 4
1710 42 533	-- mit einem Anteil an Wolle von weniger als 85 GHT darunter zum Absatz bestimmt	t t 1000 DM	* . 589 13 557	. . 726 16 523	. . 764 16 088	7 7
1710 42 590	-- für andere Zwecke darunter zum Absatz bestimmt	t t 1000 DM	* . . .	- . . .	- . . .	- .
1710 43 310	Baumwollgarne, auch gezwirnt (ohne Nähgarne), n.A.E. - aus nicht gekämmten Fasern -- für Teppiche und Fußbodenbeläge darunter zum Absatz bestimmt	t t 1000 DM	* . . .	. . . .	. . . .	1 1
1710 43 321	-- für Gewebe -- mit einem Anteil an Baumwolle von 85 GHT oder mehr darunter zum Absatz bestimmt	t t 1000 DM	* . 24 528 17 393 90 158	. . 20 011 13 869 69 832	. . 22 056 14 454 71 981	33 29
1710 43 325	-- mit einem Anteil an Baumwolle von weniger als 85 GHT, gemischt mit künstlichen Fasern darunter zum Absatz bestimmt	t t 1000 DM	* . 431 431 3 354	. . 431 431 3 354	. . 371 371 2 893	6 6
1710 43 327	-- mit einem Anteil an Baumwolle von weniger als 85 GHT, gemischt mit synthetischen Fasern darunter zum Absatz bestimmt	t t 1000 DM	* . 1 309 568 3 389	. . 1 556 624 3 533	. . 1 868 832 4 616	9 7
1710 43 329	-- mit einem Anteil an Baumwolle von weniger als 85 GHT, gemischt mit sonstigen Fasern darunter zum Absatz bestimmt	t t 1000 DM	* . . . .	. . 67 67 860	. . . . .	4 4
1710 43 331	-- für Maschenware -- mit einem Anteil an Baumwolle von 85 GHT oder mehr darunter zum Absatz bestimmt	t t 1000 DM	* . 1 814 1 814 11 531	. . 1 506 1 506 8 968	. . 1 484 1 484 8 958	9 9
1710 43 335	-- mit einem Anteil an Baumwolle von weniger als 85 GHT, gemischt mit künstlichen Fasern darunter zum Absatz bestimmt	t t 1000 DM	* . 193 1 361	. . 86 86 901	. . 184 184 1 418	7 7
1710 43 337	-- mit einem Anteil an Baumwolle von weniger als 85 GHT, gemischt mit synthetischen Fasern darunter zum Absatz bestimmt	t t 1000 DM	* . 77 77 857	. . . . 609	. . 23 23 340	3 3
1710 43 339	-- mit einem Anteil an Baumwolle von weniger als 85 GHT, gemischt mit sonstigen Fasern darunter zum Absatz bestimmt	t t 1000 DM	* . . .	. . . .	. . . .	1 1
1710 43 390	-- für andere Zwecke darunter zum Absatz bestimmt	t t 1000 DM	* . . .	. . . .	. . . .	3 3
1710 43 510	- aus gekämmten Fasern -- für Teppiche und Fußbodenbeläge darunter zum Absatz bestimmt	t t 1000 DM	* . . .	- . . .	- . . .	- .
1710 43 521	-- für Gewebe -- mit einem Anteil an Baumwolle von 85 GHT oder mehr darunter zum Absatz bestimmt	t t 1000 DM	* . 1 833 21 399	. . 1 398 17 365	. . 1 560 20 112	10 10
1710 43 525	-- mit einem Anteil an Baumwolle von weniger als 85 GHT, gemischt mit künstlichen Fasern darunter zum Absatz bestimmt	t t 1000 DM	* . . .	. . . .	. . 9 9 65	3 3



## 5 Produktion nach Güterarten - Deutschland

Melde-Nr.	Bezeichnung	Einheit	4. VJ 1997	3. VJ 1998	4. VJ 1998	4. VJ 1998 Anzahl Unternehmen
1	2	3	4	5	6	7
1710 43 527	- - - mit einem Anteil an Baumwolle von weniger als 85 GHT, gemischt mit synthetischen Fasern darunter zum Absatz bestimmt	t t 1000 DM	* 81 811	121 1 182	154 1 377	7 7
1710 43 529	- - - mit einem Anteil an Baumwolle von weniger als 85 GHT, gemischt mit sonstigen Fasern darunter zum Absatz bestimmt	t t 1000 DM	* . .	. . .	- - -	- - -
1710 43 531	- - für Maschenware - - mit einem Anteil an Baumwolle von 85 GHT oder mehr darunter zum Absatz bestimmt	t t 1000 DM	* 3 294 3 294 41 066	2 560 2 560 31 280	2 901 2 901 35 731	9 9 9
1710 43 535	- - - mit einem Anteil an Baumwolle von weniger als 85 GHT, gemischt mit künstlichen Fasern darunter zum Absatz bestimmt	t t 1000 DM	* 313 313 .	297 297 2 478	. . .	4 4 .
1710 43 537	- - - mit einem Anteil an Baumwolle von weniger als 85 GHT, gemischt mit synthetischen Fasern darunter zum Absatz bestimmt	t t 1000 DM	* . . .	12 12 162	. . .	2 2 .
1710 43 539	- - - mit einem Anteil an Baumwolle von weniger als 85 GHT, gemischt mit sonstigen Fasern darunter zum Absatz bestimmt	t t 1000 DM	* . . .	. . .	12 12 84	3 3 .
1710 43 590	- - für andere Zwecke darunter zum Absatz bestimmt	t t 1000 DM	* . . .	. . .	. . .	2 2 .
1710 44 020	Garne aus Flachs, auch gezwirnt (Leinengarne), n.A.E. - für Gewebe darunter zum Absatz bestimmt	t t 1000 DM	* 401 401 4 588	. . 3 750	. 432 4 971	3 3 .
1710 44 030	- für Maschenware darunter zum Absatz bestimmt	t t 1000 DM	* . . .	2 2 28	1 1 48	3 3 .
1710 44 090	- für andere Zwecke darunter zum Absatz bestimmt	t t 1000 DM	* . . .	. . .	. . .	2 2 .
1710 45 100	Nähgarne u.a. Garne aus natürlichen Spinnstoffen, auch gezwirnt, auch in Aufmachungen für den Einzelverkauf - Seidengarne, Schappeseidengarne und Bourreteseidengarne, i.A.E.; Messinahaar darunter zum Absatz bestimmt	t t 1000 DM	* . . .	. . .	. . .	1 1 .
1710 45 303	- Garne aus Wolle oder feinen Tierhaaren, i.A.E. - - Handstrickgarne darunter zum Absatz bestimmt	t t 1000 DM	* . . .	. . 3 491	. . 4 150	5 5 .
1710 45 309	- - Andere Garne darunter zum Absatz bestimmt	t t 1000 DM	* 40 40 1 051	36 36 964	51 51 1 430	3 3 .
1710 45 530	- Nähgarne u.a. Garne aus Baumwolle - - Nähgarne, n.A.E. darunter zum Absatz bestimmt	t t 1000 DM	* 84 84 2 491	21 21 893	21 21 923	5 5 .
1710 45 550	- - Nähgarne, i.A.E. darunter zum Absatz bestimmt	t t 1000 DM	* 23 23 1 921	18 18 1 621	19 19 1 744	5 5 .
1710 45 570	- - Garne (ohne Nähgarne), i.A.E. darunter zum Absatz bestimmt	t t 1000 DM	* . . .	. . .	. . .	3 3 .
1710 45 700	- Garne aus Flachs (Leinengarne), i.A.E. darunter zum Absatz bestimmt	t t 1000 DM	* . . .	. . .	. . .	1 1 .
1710 46 000	Garne aus Jute oder anderen textilen Bastfasern; Garne aus anderen pflanzlichen Spinnstoffen; Papiergarne darunter zum Absatz bestimmt	t t 1000 DM	* . . .	. . .	. . .	2 2 .

## 5 Produktion nach Güterarten - Deutschland

Melde-Nr.	Bezeichnung	Einheit	4. VJ 1997	3. VJ 1998	4. VJ 1998	4. VJ 1998 Anzahl Unternehmen
1	2	3	4	5	6	7
Garne aus Chemiefasern						
Gezwirnte Garne aus synthetischen und künstlichen Filamenten (ohne Nähgarne), n.A.E.						
1710 51 330	- aus synthetischen Filamenten	t	329	245	212	7
	- - aus Nylon oder anderen Polyamidfilamenten	t	329	245	212	7
	darunter zum Absatz bestimmt	1000 DM	5 087	3 313	3 059	
1710 51 350	- - aus Polyesterfilamenten	t	986	1 705	1 642	8
	darunter zum Absatz bestimmt	1000 DM	9 861	12 795	12 710	8
1710 51 370	- - aus anderen synthetischen Filamenten	t	.	261	307	4
	darunter zum Absatz bestimmt	1000 DM	.	3 317	2 664	4
1710 51 500	- aus künstlichen Filamenten	t	437	539	568	7
	darunter zum Absatz bestimmt	1000 DM	437	18 224	17 889	7
Garne aus synthetischen Spinnfasern (ohne Nähgarne), auch gezwirnt, n.A.E.						
1710 52 310	- aus synthetischen Spinnfasern, mit einem Anteil an diesen Spinnfasern von 85 GHT oder mehr	t	.	.	.	7
	- - für Teppiche und Fußbodenbeläge	t	8 115	6 383	7 419	6
1710 52 320	darunter zum Absatz bestimmt	1000 DM	53 224	42 701	48 551	
	- - für Gewebe	t	12 445	11 075	11 303	39
1710 52 330	darunter zum Absatz bestimmt	1000 DM	110 317	97 788	95 508	35
	- - für Maschenware	t	1 099	1 076	1 167	14
1710 52 390	darunter zum Absatz bestimmt	1000 DM	25 379	23 476	27 289	14
	- - für andere Zwecke	t	.	.	.	9
1710 52 510	darunter zum Absatz bestimmt	1000 DM	645	724	618	9
	- aus Polyester-Spinnfasern, mit einem Anteil von weniger als 85 GHT, mit künstlichen Spinnfasern gemischt	t	7 894	8 121	6 991	9
1710 52 520	- - für Teppiche und Fußbodenbeläge	t	.	.	.	1
	darunter zum Absatz bestimmt	1000 DM	-	-	-	-
1710 52 530	- - für Gewebe	t	460	787	628	7
	darunter zum Absatz bestimmt	1000 DM	2 917	4 912	3 776	7
1710 52 590	- - für Maschenware	t	20	.	.	4
	darunter zum Absatz bestimmt	1000 DM	20	395	676	4
1710 52 710	- - für andere Zwecke	t	.	.	.	1
	darunter zum Absatz bestimmt	1000 DM	.	.	.	1
1710 52 720	- aus synthetischen Spinnfasern, mit einem Anteil von weniger als 85 GHT, mit Baumwolle gemischt	t	.	.	.	-
	- - für Teppiche und Fußbodenbeläge	t	-	-	-	-
1710 52 730	darunter zum Absatz bestimmt	1000 DM	-	-	-	-
	- - für Gewebe	t	3 713	4 375	4 100	11
1710 52 790	darunter zum Absatz bestimmt	1000 DM	24 591	29 579	26 851	11
	- - für Maschenware	t	1 844	.	.	8
1710 52 910	darunter zum Absatz bestimmt	1000 DM	1 844	.	.	8
	- - für andere Zwecke	t	8 681	6 710	6 989	1
1710 52 920	darunter zum Absatz bestimmt	1000 DM	.	.	.	1
	- Andere Garne aus synthetischen Spinnfasern, mit einem Anteil von weniger als 85 GHT, mit anderen Spinnfasern (ohne Wolle) gemischt	t	.	.	.	1
1710 52 930	- - für Teppiche und Fußbodenbeläge	t	.	.	.	1
	darunter zum Absatz bestimmt	1000 DM	.	.	.	1
1710 52 990	- - für Gewebe	t	278	281	353	8
	darunter zum Absatz bestimmt	1000 DM	4 033	5 022	5 247	8
1710 52 999	- - für Maschenware	t	139	134	110	6
	darunter zum Absatz bestimmt	1000 DM	3 002	3 028	2 438	6

## 5 Produktion nach Güterarten - Deutschland

Melde-Nr.	Bezeichnung	Einheit	4. VJ 1997	3. VJ 1998	4. VJ 1998	4. VJ 1998 Anzahl Unternehmen
1	2	3	4	5	6	7
1710 52 990	- - für andere Zwecke darunter zum Absatz bestimmt	t t 1000 DM	* . .	. . .	. . .	2 2
	Garne aus synthetischen Spinnfasern (ohne Nähgarne), mit Wolle oder feinen Tierhaaren gemischt, auch gezwirnt, n.A.E.					
	- mit gekrempelter Wolle oder feinen Tierhaaren gemischt, mit einem Anteil von weniger als 85 GHT					
1710 53 310	- - für Teppiche und Fußbodenbeläge darunter zum Absatz bestimmt	t t 1000 DM	* . .	. . .	. . .	1 1
1710 53 320	- - für Gewebe darunter zum Absatz bestimmt	t t 1000 DM	* . .	. . .	. . .	3 3
1710 53 330	- - für Maschenware darunter zum Absatz bestimmt	t t 1000 DM	* . .	. . .	. . .	4 4
1710 53 390	- - für andere Zwecke darunter zum Absatz bestimmt	t t 1000 DM	* - .	- - .	- - .	- -
	- mit gekämmter Wolle oder feinen Tierhaaren gemischt, mit einem Anteil von weniger als 85 GHT					
1710 53 510	- - für Teppiche und Fußbodenbeläge darunter zum Absatz bestimmt	t t 1000 DM	* - .	- - .	- - .	- -
1710 53 520	- - für Gewebe darunter zum Absatz bestimmt	t t 1000 DM	* 1 009 18 314	1 022 1 022 18 865	1 249 1 249 21 509	6 6
1710 53 530	- - für Maschenware darunter zum Absatz bestimmt	t t 1000 DM	* 162 2 593	228 3 625	155 2 418	4 4
1710 53 590	- - für andere Zwecke darunter zum Absatz bestimmt	t t 1000 DM	* - .	- - .	- - .	- -
	Garne aus künstlichen Spinnfasern (ohne Nähgarne), auch gezwirnt, n.A.E.					
1710 54 010	- für Teppiche und Fußbodenbeläge darunter zum Absatz bestimmt	t t 1000 DM	* - .	- - .	- - .	- -
1710 54 020	- für Gewebe darunter zum Absatz bestimmt	t t 1000 DM	* 5 078 3 724 26 522	4 462 3 011 21 243	4 761 3 169 21 826	25 24
1710 54 030	- für Maschenware darunter zum Absatz bestimmt	t t 1000 DM	* 128 1 223	. . .	. . .	5 3
1710 54 090	- für andere Zwecke darunter zum Absatz bestimmt	t t 1000 DM	* . .	. . .	. . .	1 1
	Nähgarne u.a. Garne aus Chemiefasern, auch in Aufmachung für den Einzelverkauf					
	- Nähgarne aus synthetischen oder künstlichen Filamenten					
1710 55 130	- - Nähgarne, n.A.E. darunter zum Absatz bestimmt	t t 1000 DM	* 999 52 066	1 005 1 005 41 876	1 027 1 027 46 133	10 10
1710 55 150	- - Nähgarne, i.A.E. darunter zum Absatz bestimmt	t t 1000 DM	* 51 51 4 520	43 43 3 223	41 41 3 072	4 4
1710 55 300	- Garne aus synthetischen oder künstlichen Filamenten (ohne Nähgarne), i.A.E. darunter zum Absatz bestimmt	t t 1000 DM	* - .	- - .	- - .	- -
	- Nähgarne aus synthetischen oder künstlichen Spinnfasern					
1710 55 530	- - Nähgarne, n.A.E. darunter zum Absatz bestimmt	t t 1000 DM	* 676 28 967	656 25 466	877 25 718	6 6
1710 55 550	- - Nähgarne, i.A.E. darunter zum Absatz bestimmt	t t 1000 DM	* . .	. . .	. . .	2 2
1710 55 700	- Garne aus synthetischen oder künstlichen Spinnfasern (ohne Nähgarne), i.A.E. darunter zum Absatz bestimmt	t t 1000 DM	* . . .	. . 775	18 18 989	3 3

## 5 Produktion nach Güterarten - Deutschland

Melde-Nr.	Bezeichnung	Einheit	4. VJ 1997	3. VJ 1998	4. VJ 1998	4. VJ 1998 Anzahl Unternehmen
1	2	3	4	5	6	7
	Spinnstoff- und Garnabfälle (ohne Chemiefaserabfälle), Reißspinnstoff					
1710 61 000	Abfälle von Seide (einschl. nicht abhaspelbarer Kokons), Garnabfälle und Reißspinnstoff, weder gekrempeit noch gekämmt	t 1000 DM	-	-	-	-
1710 62 000	Abfälle von Wolle oder Tierhaaren (einschl. Garnabfällen) (ohne Reißspinnstoff)	t 1000 DM	.	.	.	1
1710 63 000	Reißspinnstoff aus Wolle oder Tierhaaren	t 1000 DM	-	-	.	1
1710 64 000	Garnabfälle aus Baumwolle (ohne Reißspinnstoff)	t 1000 DM	-	-	-	-
1710 65 000	Reißspinnstoff u.a. Abfälle aus Baumwolle (ohne Garnabfälle)	t 1000 DM	.	.	.	2
	Gewebe					
	Gewebe aus natürlichen Spinnstoffen (ohne Baumwolle)					
1720 10 100	- Gewebe aus Seide, Schappeseide oder Bourretteseide	t 1000 m2 * t 1000 m2 1000 DM	19 137 19 137 4 604	120 1 588 120 1 588 8 874	138 . 138 . 9 462	5 . 5 . .
	darunter zum Absatz bestimmt	t 1000 m2 1000 DM	19 137 3 878	120 1 588 .	138 . .	5 . .
	- Streichgarngewebe aus Wolle oder Tierhaaren	t 1000 m2 1000 DM	93 266 93 266 3 878	.	.	2 . 2 . .
1720 10 222	- - - für Bekleidung - - - Herrenoberbekleidungsstoff	t 1000 m2 t 1000 m2 1000 DM	93 266 93 266 3 878	.	.	2 . 2 . .
	darunter zum Absatz bestimmt	t 1000 m2 1000 DM	314 1 335 314 1 335 11 493	306 1 289 306 1 289 11 683	342 1 479 342 1 479 11 635	7 . 7 . .
1720 10 223	- - - Damenoberbekleidungsstoff	t 1000 m2 t 1000 m2 1000 DM	314 1 335 314 1 335 11 493	306 1 289 306 1 289 11 683	342 1 479 342 1 479 11 635	7 . 7 . .
	darunter zum Absatz bestimmt	t 1000 m2 1000 DM	11 493	11 683	11 635	7
1720 10 229	- - - Anderer Bekleidungsstoff	t 1000 m2 t 1000 m2 1000 DM	.	.	.	2 . 2 . .
	darunter zum Absatz bestimmt	t 1000 m2 1000 DM	.	.	.	2 . .
	- - für Heim- und Haushaltstextilien	t 1000 m2 t 1000 m2 1000 DM	.	.	90 179 . . .	3 . 2 . .
1720 10 253	- - - Schlaf- und Reisedeckenstoff	t 1000 m2 t 1000 m2 1000 DM	.	.	90 179 . . .	3 . 2 . .
	darunter zum Absatz bestimmt	t 1000 m2 1000 DM	.	.	90 179 . . .	3 . 2 . .
1720 10 259	- - - Anderer Heim- und Haushaltstextilienstoff	t 1000 m2 t 1000 m2 1000 DM	18 69 18 69 946	13 23 13 23 559	12 . 12 24 573	5 . 5 . .
	darunter zum Absatz bestimmt	t 1000 m2 1000 DM	946	559	573	5
1720 10 290	- - für technischen und industriellen Bedarf	t 1000 m2 t 1000 m2 1000 DM	.	.	.	1 . - . .
	darunter zum Absatz bestimmt	t 1000 m2 1000 DM	.	.	.	1 . - . .
	- Kammgarngewebe aus Wolle oder anderen Tierhaaren	t 1000 m2 t 1000 m2 1000 DM	.	.	.	16 . 16 . .
1720 10 322	- - - Herrenoberbekleidungsstoff	t 1000 m2 t 1000 m2 1000 DM	.	.	.	16 . 16 . .
	darunter zum Absatz bestimmt	t 1000 m2 1000 DM	2 000 8 410 101 945	1 644 6 610 79 233	1 605 6 802 76 548	16 . 16 . .
1720 10 323	- - - Damenoberbekleidungsstoff	t 1000 m2 t 1000 m2 1000 DM	.	.	.	14 . 13 . .
	darunter zum Absatz bestimmt	t 1000 m2 1000 DM	1 802 7 325 90 178	1 527 6 357 81 267	1 718 7 023 88 016	13 . 13 . .
1720 10 329	- - - Anderer Bekleidungsstoff	t 1000 m2 t 1000 m2 1000 DM	.	.	.	4 . 3 . .
	darunter zum Absatz bestimmt	t 1000 m2 1000 DM	.	.	.	4 . 3 . .
1720 10 350	- - für Heim- und Haushaltstextilien	t 1000 m2 t 1000 m2 1000 DM	38 73 38 73 1 717	25 54 25 54 1 290	31 63 31 63 1 440	5 . 5 . .
	darunter zum Absatz bestimmt	t 1000 m2 1000 DM	38 73 1 717	25 54 1 290	31 63 1 440	5 . 5 . .

## 5 Produktion nach Güterarten - Deutschland

Melde-Nr.	Bezeichnung	Einheit	4. VJ 1997	3. VJ 1998	4. VJ 1998	4. VJ 1998 Anzahl Unternehmen
1	2	3	4	5	6	7
1720 10 390	- - für technischen und industriellen Bedarf	t	*	.	.	2
	darunter zum Absatz bestimmt	1000 m2	*	.	.	2
		t	.	.	.	
		1000 m2	.	.	.	
		1000 DM	.	.	.	
	- Gewebe aus Flachs (Leinengewebe), mit einem Anteil an Flachs von 85 GHT oder mehr					
1720 10 420	- - für Bekleidung	t	*	9	.	2
	darunter zum Absatz bestimmt	1000 m2	*	40	.	2
		t	.	9	.	
		1000 m2	.	40	.	
		1000 DM	.	.	.	
1720 10 450	- - für Heim- und Haushaltstextilien	t	*	.	.	2
	darunter zum Absatz bestimmt	1000 m2	*	.	.	2
		t	.	.	.	
		1000 m2	.	.	.	
		1000 DM	.	.	.	
1720 10 490	- - für technischen und industriellen Bedarf	t	*	35	.	3
	darunter zum Absatz bestimmt	1000 m2	*	111	46	3
		t	.	35	85	
		1000 m2	.	111	85	
		1000 DM	.	.	.	
	- Gewebe aus Flachs (Leinengewebe), mit einem Anteil an Flachs von weniger als 85 GHT, gemischt mit Baumwolle					
1720 10 520	- - für Bekleidung	t	*	92	.	3
	darunter zum Absatz bestimmt	1000 m2	*	511	.	3
		t	.	92	.	
		1000 m2	.	511	.	
		1000 DM	.	1 805	.	
1720 10 550	- - für Heim- und Haushaltstextilien	t	*	.	.	2
	darunter zum Absatz bestimmt	1000 m2	*	.	.	1
		t	.	.	.	
		1000 m2	.	.	.	
		1000 DM	.	.	.	
1720 10 590	- - für technischen und industriellen Bedarf	t	*	.	.	2
	darunter zum Absatz bestimmt	1000 m2	*	.	.	2
		t	.	.	.	
		1000 m2	.	.	.	
		1000 DM	.	.	.	
	- Gewebe aus Flachs (Leinengewebe), mit einem Anteil an Flachs von weniger als 85 GHT, gemischt mit anderen Spinnstoffen					
1720 10 620	- - für Bekleidung	t	*	27	6	3
	darunter zum Absatz bestimmt	1000 m2	*	165	30	3
		t	.	27	6	
		1000 m2	.	165	30	
		1000 DM	.	829	105	
1720 10 650	- - für Heim- und Haushaltstextilien	t	*	43	35	4
	darunter zum Absatz bestimmt	1000 m2	*	122	137	2
		t	.	.	.	
		1000 m2	.	.	.	
		1000 DM	.	.	.	
1720 10 690	- - für technischen und industriellen Bedarf	t	*	.	.	1
	darunter zum Absatz bestimmt	1000 m2	*	.	.	1
		t	.	.	.	
		1000 m2	.	.	.	
		1000 DM	.	.	.	
1720 10 700	- Gewebe aus Jute oder anderen textilen Bastfasern	t	*	.	.	5
	darunter zum Absatz bestimmt	1000 m2	*	8 324	5 923	5
		t	.	1 374	806	
		1000 m2	.	8 324	5 923	
		1000 DM	.	6 152	4 291	
1720 10 900	- Gewebe aus anderen pflanzlichen Spinnstoffen oder aus Papiergarnen	t	*	.	.	1
	darunter zum Absatz bestimmt	1000 m2	*	.	.	1
		t	.	.	.	
		1000 m2	.	.	.	
		1000 DM	.	.	.	
	Baumwollgewebe					
	- rohgewebt, mit einem Quadratmetergewicht von 200 g oder weniger (ohne Verbandmull)					
1720 20 110	- - Hemden- und Blusenstoff	t	*	1 852	1 625	7
	darunter zum Absatz bestimmt	1000 m2	*	9 295	2 452	7
		t	.	1 852	1 625	
		1000 m2	.	9 295	2 452	
		1000 DM	.	26 113	35 086	
1720 20 122	- - für andere Bekleidung	t	*	460	304	7
	darunter zum Absatz bestimmt	1000 m2	*	2 173	1 381	7
		t	.	460	304	
		1000 m2	.	2 173	1 381	
		1000 DM	.	13 338	7 109	

## 5 Produktion nach Güterarten - Deutschland

Melde-Nr.	Bezeichnung	Einheit	4. VJ 1997	3. VJ 1998	4. VJ 1998	4. VJ 1998 Anzahl Unternehmen	
1	2	3	4	5	6	7	
1720 20 123	- - - Damenoberbekleidungsstoff	t	*	342	219	261	7
	darunter zum Absatz bestimmt	1000 m2	*	1 844	1 207	1 488	7
		t		342	219	261	
		1000 m2		1 844	1 207	1 488	
		1000 DM		4 949	3 687	4 519	
1720 20 127	- - - Einlagestoff für Bekleidung und Wäsche	t	*	.	30	.	3
	darunter zum Absatz bestimmt	1000 m2	*	.	271	.	3
		t		.	30	.	
		1000 m2		.	271	.	
		1000 DM		.	.	.	
1720 20 129	- - - Anderer Bekleidungsstoff	t	*	1 538	1 362	1 385	12
	darunter zum Absatz bestimmt	1000 m2	*	10 884	9 454	9 654	12
		t		1 538	1 362	1 385	
		1000 m2		10 884	9 454	9 654	
		1000 DM		23 360	19 625	20 215	
1720 20 133	- - für Haushaltstextilien	t	*	235	220	274	4
	- - - Inlett- und Einschüttstoff	1000 m2	*	1 452	1 361	1 708	4
	darunter zum Absatz bestimmt	t		119	97	130	
		1000 m2		733	605	815	
		1000 DM		4 448	3 764	4 683	
1720 20 135	- - - Steppdecken-Oberstoff	t	*	.	.	.	5
	darunter zum Absatz bestimmt	1000 m2	*	.	.	.	5
		t		197	210	197	
		1000 m2		1 474	1 566	1 446	
		1000 DM		3 901	3 875	3 537	
1720 20 139	- - - Anderer Haushaltstextilienstoff	t	*	4 792	4 168	4 773	20
	darunter zum Absatz bestimmt	1000 m2	*	26 211	27 429	30 240	14
		t		862	813	864	
		1000 m2		4 271	4 112	4 477	
		1000 DM		10 563	10 309	11 442	
1720 20 153	- - für Heimtextilien	t	*	-	-	-	-
	- - - Möbelstoff (flachgewebt)	1000 m2	*	-	-	-	-
	darunter zum Absatz bestimmt	t		-	-	-	-
		1000 m2		-	-	-	-
		1000 DM		-	-	-	-
1720 20 155	- - - Dekorationsstoff	t	*	.	.	.	7
	darunter zum Absatz bestimmt	1000 m2	*	.	.	.	6
		t		140	139	176	
		1000 m2		960	1 005	1 346	
		1000 DM		3 411	3 285	3 464	
1720 20 159	- - - Anderer Heimtextilienstoff	t	*	.	.	.	3
	darunter zum Absatz bestimmt	1000 m2	*	.	.	.	3
		t		159	145	177	
		1000 m2		828	1 034	1 194	
		1000 DM		.	.	.	
1720 20 190	- - für technischen und industriellen Bedarf	t	*	.	.	.	18
	darunter zum Absatz bestimmt	1000 m2	*	.	.	.	18
		t		2 639	2 522	2 503	
		1000 m2		15 172	14 795	14 832	
		1000 DM		30 889	29 702	28 203	
1720 20 200	- Verbandmull	t	*	61	60	54	3
		1000 m2	*	1 111	498	460	
		1000 DM		2 365	1 462	988	
	- buntgewebt, mit einem Quadratmetergewicht von 200 g oder weniger						
1720 20 310	- - Hemden- und Blusenstoff	t	*	585	520	1 463	4
	darunter zum Absatz bestimmt	1000 m2	*	5 067	4 143	4 502	4
		t		585	520	1 463	
		1000 m2		5 067	4 143	4 502	
		1000 DM		22 596	17 689	23 946	
1720 20 322	- - für andere Bekleidung	t	*	.	.	.	1
	- - - Herrenoberbekleidungsstoff	1000 m2	*	.	.	.	1
	darunter zum Absatz bestimmt	t		.	.	.	
		1000 m2		.	.	.	
		1000 DM		.	.	.	
1720 20 323	- - - Damenoberbekleidungsstoff	t	*	.	.	81	3
	darunter zum Absatz bestimmt	1000 m2	*	.	.	81	3
		t		.	.	.	
		1000 m2		.	.	.	
		1000 DM		.	.	.	
1720 20 329	- - - Anderer Bekleidungsstoff	t	*	.	.	.	2
	darunter zum Absatz bestimmt	1000 m2	*	.	.	.	2
		t		.	.	.	
		1000 m2		.	.	.	
		1000 DM		.	.	.	
1720 20 330	- - für Haushaltstextilien	t	*	.	.	.	4
	darunter zum Absatz bestimmt	1000 m2	*	339	285	414	1
		t		.	.	.	
		1000 m2		.	.	.	
		1000 DM		.	.	.	

## 5 Produktion nach Güterarten - Deutschland

Melde-Nr.	Bezeichnung	Einheit	4. VJ 1997	3. VJ 1998	4. VJ 1998	4. VJ 1998 Anzahl Unternehmen
1	2	3	4	5	6	7
1720 20 350	-- für Heimtextilien	t	*	.	.	2
	darunter zum Absatz bestimmt	1000 m2	*	.	.	2
		t	.	.	.	
		1000 m2	.	.	.	
		1000 DM	.	.	.	
1720 20 395	-- für technischen und industriellen Bedarf	t	*	306	193	3
	-- -- Matratzendrell	1000 m2	*	1 566	1 002	3
	darunter zum Absatz bestimmt	t	.	306	193	
		1000 m2	.	1 566	1 002	
		1000 DM	.	5 371	3 304	
1720 20 399	-- -- Anderer technischer Stoff	t	*	.	.	1
	darunter zum Absatz bestimmt	1000 m2	*	.	.	1
		t	.	.	.	
		1000 m2	.	.	.	
		1000 DM	.	.	.	
	- rohgewebt (ohne Denim), mit einem Quadratmetergewicht von mehr als 200 g					
1720 20 422	-- für Bekleidung	t	*	722	674	7
	-- -- Herrenoberbekleidungsstoff	1000 m2	*	2 770	2 198	7
	darunter zum Absatz bestimmt	t	.	722	674	
		1000 m2	.	2 770	2 198	
		1000 DM	.	21 528	18 389	
1720 20 423	-- -- Damenoberbekleidungsstoff	t	*	1 433	1 236	5
	darunter zum Absatz bestimmt	1000 m2	*	5 195	4 384	5
		t	.	1 433	1 236	
		1000 m2	.	5 195	4 384	
		1000 DM	.	17 747	16 430	
1720 20 427	-- -- Einlagestoff	t	*	.	.	1
	darunter zum Absatz bestimmt	1000 m2	*	.	.	1
		t	.	.	.	
		1000 m2	.	.	.	
		1000 DM	.	.	.	
1720 20 429	-- -- Anderer Bekleidungs- und Bekleidungszubehörstoff	t	*	.	.	10
	darunter zum Absatz bestimmt	1000 m2	*	.	.	9
		t	.	13 866	14 082	
		1000 m2	.	31 790	32 686	
		1000 DM	.	37 910	41 300	
1720 20 430	-- für Haushaltstextilien	t	*	811	809	9
	darunter zum Absatz bestimmt	1000 m2	*	3 356	3 457	8
		t	.	701	707	
		1000 m2	.	2 890	3 046	
		1000 DM	.	5 159	5 170	
1720 20 453	-- für Heimtextilien	t	*	32	.	3
	-- -- Möbelstoff	1000 m2	*	154	.	3
	darunter zum Absatz bestimmt	t	.	32	.	
		1000 m2	.	154	.	
		1000 DM	.	740	.	
1720 20 455	-- -- Dekorationsstoff	t	*	489	509	7
	darunter zum Absatz bestimmt	1000 m2	*	2 480	2 614	7
		t	.	489	509	
		1000 m2	.	2 480	2 614	
		1000 DM	.	7 092	6 255	
1720 20 457	-- -- Schlaf- und Reisedeckenstoff	t	*	394	313	4
	darunter zum Absatz bestimmt	1000 m2	*	997	862	1
		t	.	.	.	
		1000 m2	.	.	.	
		1000 DM	.	.	.	
1720 20 459	-- -- Anderer Heimtextilienstoff	t	*	309	232	4
	darunter zum Absatz bestimmt	1000 m2	*	1 396	1 049	4
		t	.	309	232	
		1000 m2	.	1 396	1 049	
		1000 DM	.	8 053	5 841	
1720 20 491	-- für technischen und industriellen Bedarf	t	*	.	.	2
	-- -- Markisenstoff	1000 m2	*	.	.	2
	darunter zum Absatz bestimmt	t	.	.	.	
		1000 m2	.	.	.	
		1000 DM	.	.	.	
1720 20 497	-- -- Futterstoff für Täschnerwaren	t	*	.	-	-
	darunter zum Absatz bestimmt	1000 m2	*	.	-	-
		t	.	.	-	
		1000 m2	.	.	-	
		1000 DM	.	.	-	
1720 20 499	-- -- Anderer technischer Stoff	t	*	.	.	15
	darunter zum Absatz bestimmt	1000 m2	*	.	.	15
		t	.	1 947	1 569	
		1000 m2	.	8 552	6 988	
		1000 DM	.	24 592	21 684	

5 Produktion nach Güterarten - Deutschland

Melde-Nr.	Bezeichnung	Einheit	4. VJ 1997	3. VJ 1998	4. VJ 1998	4. VJ 1998 Anzahl Unternehmen
1	2	3	4	5	6	7
1720 20 520	- buntgewebt (ohne Denim), mit einem Quadratmetergewicht von mehr als 200 g -- für Bekleidung (ohne Denim)	t 1000 m2 t 1000 m2 1000 DM	* * . 27 108 970	. . . 18 75 691	. . . 27 108 913	5 4
1720 20 530	-- für Haushaltstextilien darunter zum Absatz bestimmt	t 1000 m2 t 1000 m2 1000 DM	* * . . . .	. . . . . .	. . . . . .	2 2
1720 20 553	-- für Heimtextilien -- Möbelstoff darunter zum Absatz bestimmt	t 1000 m2 t 1000 m2 1000 DM	* * 292 703 292 703 11 495	221 522 221 522 8 895	320 719 320 719 12 978	9 9
1720 20 555	-- Dekorationsstoff darunter zum Absatz bestimmt	t 1000 m2 t 1000 m2 1000 DM	* * . . . .	. . . . . .	. . . . . .	1 1
1720 20 557	-- Schlaf- und Reisedeckenstoff darunter zum Absatz bestimmt	t 1000 m2 t 1000 m2 1000 DM	* * . . . .	. . . . . .	. . . . . .	1 -
1720 20 559	-- Anderer Heimtextilienstoff darunter zum Absatz bestimmt	t 1000 m2 t 1000 m2 1000 DM	* * . . . .	. . . . . .	. . . . . .	1 1
1720 20 590	-- für technischen und industriellen Bedarf darunter zum Absatz bestimmt	t 1000 m2 t 1000 m2 1000 DM	* * 330 1 473 330 1 473 4 594	330 1 578 330 1 578 4 834	332 1 659 332 1 659 4 323	4 4
1720 20 600	- Denim darunter zum Absatz bestimmt	t 1000 m2 t 1000 m2 1000 DM	* * 917 2 769 917 2 769 13 984	. . . . . .	. . . . . .	2 2
Gewebe aus Chemiefasern						
Gewebe aus synthetischen oder künstlichen Filamenten						
- aus hochfesten Garnen und aus Streifen aus synthetischen oder künstlichen Filamenten (ohne Cord- und Wulstgewebe für Bereifungen)						
1720 31 303	-- aus hochfesten Garnen darunter zum Absatz bestimmt	t 1000 m2 t 1000 m2 1000 DM	* * 3 848 22 130 3 848 22 130 58 987	3 835 24 255 3 835 24 255 56 624	3 787 24 068 3 787 24 068 61 821	10 10
1720 31 305	-- aus Streifen darunter zum Absatz bestimmt	t 1000 m2 t 1000 m2 1000 DM	* * - - - -	. . . . . .	. . . . . .	1 1
- aus synthetischen Filamenten (ohne Gewebe aus hochfesten Garnen und aus Streifen)						
1720 31 522	-- für Bekleidung -- Herrenoberbekleidungsstoff darunter zum Absatz bestimmt	t 1000 m2 t 1000 m2 1000 DM	* * . . . .	. . . . . .	. . . . . .	1 1
1720 31 523	-- Damenoberbekleidungsstoff darunter zum Absatz bestimmt	t 1000 m2 t 1000 m2 1000 DM	* * 201 2 312 201 2 312 8 013	327 3 100 327 3 100 16 371	246 2 579 246 2 579 9 077	5 5
1720 31 524	-- Krawatten- und Schalstoff darunter zum Absatz bestimmt	t 1000 m2 t 1000 m2 1000 DM	* * 152 1 014 152 1 014 11 991	161 1 098 161 1 098 16 288	171 1 120 171 1 120 16 792	4 4
1720 31 525	-- Futterstoff darunter zum Absatz bestimmt	t 1000 m2 t 1000 m2 1000 DM	* * 933 10 309 933 10 309 17 284	881 9 385 881 9 385 15 560	852 9 138 852 9 138 15 393	7 7



5 Produktion nach Güterarten - Deutschland

Melde-Nr.	Bezeichnung	Einheit	4. VJ 1997	3. VJ 1998	4. VJ 1998	4. VJ 1998 Anzahl Unternehmen
1	2	3	4	5	6	7
1720 31 529	- - - Anderer Bekleidungsstoff	t	*	.	.	2
	darunter zum Absatz bestimmt	1000 m2	*	.	.	2
		t	.	.	.	
		1000 m2	.	.	.	
		1000 DM	.	.	.	
1720 31 540	- - für Gardinen und Wandbehänge	t	*	.	.	16
	darunter zum Absatz bestimmt	1000 m2	*	.	.	16
		t	436	668	627	
		1000 m2	4 865	7 068	7 121	
		1000 DM	17 535	35 769	36 291	
1720 31 550	- - für andere Heim- und Haushaltstextilien	t	*	222	.	4
	darunter zum Absatz bestimmt	1000 m2	*	1 612	.	3
		t	.	191	205	
		1000 m2	.	1 504	1 558	
		1000 DM	.	6 528	6 632	
1720 31 590	- - für technischen und industriellen Bedarf	t	*	6 047	7 106	18
	darunter zum Absatz bestimmt	1000 m2	*	23 558	25 761	18
		t	6 047	7 106	7 063	
		1000 m2	23 558	25 761	25 107	
		1000 DM	107 849	129 016	128 739	
	- aus Künstlichen Filamenten (ohne Gewebe aus hochfesten Garnen und aus Streifen)					
1720 31 722	- - für Bekleidung	t	*	-	-	-
	- - Herrenoberbekleidungsstoff	1000 m2	*	-	-	-
	darunter zum Absatz bestimmt	t	-	-	-	-
		1000 m2	-	-	-	-
		1000 DM	-	-	-	-
1720 31 723	- - - Damenoberbekleidungsstoff	t	*	599	692	5
	darunter zum Absatz bestimmt	1000 m2	*	5 999	6 986	5
		t	599	692	7 282	
		1000 m2	5 999	6 986	6 600	
		1000 DM	21 684	28 669	29 235	
1720 31 724	- - - Krawatten- und Schalstoff	t	*	.	.	1
	darunter zum Absatz bestimmt	1000 m2	*	.	.	1
		t	.	.	.	
		1000 m2	.	.	.	
		1000 DM	.	.	.	
1720 31 725	- - - Futterstoff	t	*	1 261	1 268	5
	darunter zum Absatz bestimmt	1000 m2	*	16 879	16 927	5
		t	1 261	1 268	1 285	
		1000 m2	16 879	16 927	17 268	
		1000 DM	49 081	50 164	49 793	
1720 31 729	- - - Anderer Bekleidungsstoff	t	*	.	.	1
	darunter zum Absatz bestimmt	1000 m2	*	.	.	1
		t	.	.	.	
		1000 m2	.	.	.	
		1000 DM	.	.	.	
1720 31 755	- - für Heim- und Haushaltstextilien	t	*	.	.	1
	- - Dekorationsstoff	1000 m2	*	.	.	1
	darunter zum Absatz bestimmt	t	.	.	.	
		1000 m2	.	.	.	
		1000 DM	.	.	.	
1720 31 759	- - - Anderer Heimtextilienstoff	t	*	-	-	-
	darunter zum Absatz bestimmt	1000 m2	*	-	-	-
		t	-	-	-	-
		1000 m2	-	-	-	-
		1000 DM	-	-	-	-
1720 31 790	- - für technischen und industriellen Bedarf	t	*	278	300	3
	darunter zum Absatz bestimmt	1000 m2	*	2 477	1 236	3
		t	278	300	1 295	
		1000 m2	2 477	1 236	318	
		1000 DM	7 680	5 105	4 856	
	Gewebe aus synthetischen Spinnfasern					
	- mit einem Anteil an diesen Spinnfasern von 85 GHT oder mehr					
1720 32 122	- - für Bekleidung	t	*	22	.	2
	- - Herrenoberbekleidungsstoff	1000 m2	*	112	.	2
	darunter zum Absatz bestimmt	t	.	22	.	
		1000 m2	.	112	.	
		1000 DM	.	923	.	
1720 32 123	- - - Damenoberbekleidungsstoff	t	*	556	447	9
	darunter zum Absatz bestimmt	1000 m2	*	2 764	2 242	9
		t	556	447	589	
		1000 m2	2 764	2 242	2 881	
		1000 DM	13 790	9 356	12 415	
1720 32 127	- - - Einlagestoff für Bekleidung und Wäsche	t	*	-	-	-
	darunter zum Absatz bestimmt	1000 m2	*	-	-	-
		t	-	-	-	-
		1000 m2	-	-	-	-
		1000 DM	-	-	-	-

## 5 Produktion nach Güterarten - Deutschland

Melde-Nr.	Bezeichnung	Einheit	4. VJ 1997	3. VJ 1998	4. VJ 1998	4. VJ 1998 Anzahl Unternehmen
1	2	3	4	5	6	7
1720 32 129	- - - Anderer Bekleidungsstoff	t	*	.	.	4
	darunter zum Absatz bestimmt	1000 m2	*	.	.	3
		t	117	129	145	
		1000 m2	485	519	602	
		1000 DM	8 382	.	.	
1720 32 130	- - für Haushaltstextilien	t	*	.	25	3
	darunter zum Absatz bestimmt	1000 m2	*	.	97	2
		t	.	.	.	
		1000 m2	.	.	.	
		1000 DM	.	.	.	
1720 32 140	- - für Gardinen und Dekorationsstoff	t	*	2 255	2 154	18
	darunter zum Absatz bestimmt	1000 m2	*	.	2 458	17
		t	2 207	2 102	2 392	
		1000 m2	12 655	13 243	14 389	
		1000 DM	63 709	58 662	67 254	
1720 32 153	- - für andere Heimtextilien	t	*	1 186	1 078	12
	- - - Möbelstoff	1000 m2	*	2 944	2 732	12
	darunter zum Absatz bestimmt	t	1 186	1 078	1 027	
		1000 m2	2 944	2 732	2 674	
		1000 DM	35 050	33 558	31 533	
1720 32 157	- - - Schlaf- und Reisedeckenstoff	t	*	.	.	4
	darunter zum Absatz bestimmt	1000 m2	*	.	.	1
		t	.	.	.	
		1000 m2	.	.	.	
		1000 DM	.	.	.	
1720 32 159	- - - Anderer Heimtextilienstoff (ohne Gardinen- und Dekorationsstoff)	t	*	.	.	4
	darunter zum Absatz bestimmt	1000 m2	*	.	.	3
		t	.	.	.	
		1000 m2	.	.	.	
		1000 DM	.	.	.	
1720 32 191	- - für technischen und industriellen Bedarf	t	*	.	.	1
	- - - Markisenstoff	1000 m2	*	.	.	1
	darunter zum Absatz bestimmt	t	.	.	.	
		1000 m2	.	.	.	
		1000 DM	.	.	.	
1720 32 199	- - - Anderer technischer Stoff	t	*	.	.	12
	darunter zum Absatz bestimmt	1000 m2	*	.	.	12
		t	641	.	.	
		1000 m2	2 595	.	.	
		1000 DM	15 824	.	.	
	- mit einem Anteil an diesen Spinnfasern von weniger als 85 GHT, mit Baumwolle gemischt, rohgewebt					
1720 32 210	- - Hemden- und Blusenstoff	t	*	35	27	3
	darunter zum Absatz bestimmt	1000 m2	*	324	242	3
		t	35	27	47	
		1000 m2	324	242	428	
		1000 DM	1 123	886	1 414	
1720 32 222	- - für andere Bekleidung	t	*	.	.	1
	- - - Herrenoberbekleidungsstoff	1000 m2	*	.	.	1
	darunter zum Absatz bestimmt	t	.	.	.	
		1000 m2	.	.	.	
		1000 DM	.	.	.	
1720 32 223	- - - Damenoberbekleidungsstoff	t	*	603	455	7
	darunter zum Absatz bestimmt	1000 m2	*	3 133	2 175	7
		t	603	455	610	
		1000 m2	3 133	2 175	2 980	
		1000 DM	12 191	8 091	10 011	
1720 32 227	- - - Einlagestoff	t	*	.	.	1
	darunter zum Absatz bestimmt	1000 m2	*	.	.	1
		t	.	.	.	
		1000 m2	.	.	.	
		1000 DM	.	.	.	
1720 32 229	- - - Anderer Bekleidungsstoff	t	*	486	312	4
	darunter zum Absatz bestimmt	1000 m2	*	2 453	1 559	4
		t	486	312	291	
		1000 m2	2 453	1 559	1 513	
		1000 DM	6 009	3 237	2 836	
1720 32 230	- - für Haushaltstextilien	t	*	.	.	2
	darunter zum Absatz bestimmt	1000 m2	*	.	.	1
		t	.	.	.	
		1000 m2	.	.	.	
		1000 DM	.	.	.	
1720 32 253	- - für Heimtextilien	t	*	.	.	-
	- - - Möbelstoff	1000 m2	*	.	.	-
	darunter zum Absatz bestimmt	t	.	.	.	-
		1000 m2	.	.	.	-
		1000 DM	.	.	.	-

## 5 Produktion nach Güterarten - Deutschland

Melde-Nr.	Bezeichnung	Einheit	4. VJ 1997	3. VJ 1998	4. VJ 1998	4. VJ 1998 Anzahl Unternehmen
1	2	3	4	5	6	7
1720 32 255	- - - Dekorationsstoff	t 1000 m2 t 1000 m2 1000 DM	* * . . .	. . . . .	. . . . .	1 1 . .
	darunter zum Absatz bestimmt	t 1000 m2 1000 DM	. . .	. . .	. . .	1 . .
1720 32 257	- - - Schlaf- und Reisedeckenstoff	t 1000 m2 t 1000 m2 1000 DM	* * . . .	. . . . .	. . . . .	1 . . .
	darunter zum Absatz bestimmt	t 1000 m2 1000 DM	. . .	. . .	. . .	1 . .
1720 32 259	- - - Anderer Heimtextilienstoff	t 1000 m2 t 1000 m2 1000 DM	* * . . .	. . . . .	. . . . .	1 . . .
	darunter zum Absatz bestimmt	t 1000 m2 1000 DM	. . .	. . .	. . .	1 . .
1720 32 290	- - für technischen und industriellen Bedarf	t 1000 m2 t 1000 m2 1000 DM	* * . . .	. . . . .	. . . . .	10 10 .
	darunter zum Absatz bestimmt	t 1000 m2 1000 DM	. . .	. . .	. . .	10 .
	- mit einem Anteil an diesen Spinnfasern von weniger als 85 GH, mit Baumwolle gemischt, buntgewebt		854 4 429 17 047	918 4 470 16 601	1 092 5 495 21 275	
1720 32 310	- - Hemden- und Blusenstoff	t 1000 m2 t 1000 m2 1000 DM	* * . . .	. . . . .	. . . . .	1 1 .
	darunter zum Absatz bestimmt	t 1000 m2 1000 DM	. . .	. . .	. . .	1 .
1720 32 322	- - für andere Bekleidung	t 1000 m2 t 1000 m2 1000 DM	* * . . .	. . . . .	. . . . .	1 1 .
	darunter zum Absatz bestimmt	t 1000 m2 1000 DM	. . .	. . .	. . .	1 .
1720 32 323	- - - Damenoberbekleidungsstoff	t 1000 m2 t 1000 m2 1000 DM	* * . . .	. . . . .	. . . . .	2 2 .
	darunter zum Absatz bestimmt	t 1000 m2 1000 DM	. . .	. . .	. . .	2 .
1720 32 329	- - - Anderer Bekleidungsstoff	t 1000 m2 t 1000 m2 1000 DM	* * . . .	. . . . .	. . . . .	2 2 .
	darunter zum Absatz bestimmt	t 1000 m2 1000 DM	. . .	. . .	. . .	2 .
1720 32 330	- - für Haushaltstextilien	t 1000 m2 t 1000 m2 1000 DM	* * . . .	. . . . .	. . . . .	1 1 .
	darunter zum Absatz bestimmt	t 1000 m2 1000 DM	. . .	. . .	. . .	1 .
1720 32 353	- - für Heimtextilien	t 1000 m2 t 1000 m2 1000 DM	* * . . .	. . . . .	. . . . .	2 2 .
	darunter zum Absatz bestimmt	t 1000 m2 1000 DM	. . .	. . .	. . .	2 .
1720 32 355	- - - Dekorationsstoff	t 1000 m2 t 1000 m2 1000 DM	* * . . .	. . . . .	. . . . .	5 5 .
	darunter zum Absatz bestimmt	t 1000 m2 1000 DM	. . .	. . .	. . .	5 .
1720 32 359	- - - Anderer Heimtextilienstoff	t 1000 m2 t 1000 m2 1000 DM	* * . . .	. . . . .	. . . . .	1 1 .
	darunter zum Absatz bestimmt	t 1000 m2 1000 DM	. . .	. . .	. . .	1 .
1720 32 390	- - für technischen und industriellen Bedarf	t 1000 m2 t 1000 m2 1000 DM	* * . . .	. . . . .	. . . . .	1 1 .
	darunter zum Absatz bestimmt	t 1000 m2 1000 DM	. . .	. . .	. . .	1 .
	- mit gekrempelter Wolle oder feinen Tierhaaren gemischt					
1720 32 422	- - für Bekleidung	t 1000 m2 t 1000 m2 1000 DM	* * . . .	. . . . .	. . . . .	1 1 .
	darunter zum Absatz bestimmt	t 1000 m2 1000 DM	. . .	. . .	. . .	1 .
1720 32 423	- - - Damenoberbekleidungsstoff	t 1000 m2 t 1000 m2 1000 DM	* * . . .	. . . . .	. . . . .	3 3 .
	darunter zum Absatz bestimmt	t 1000 m2 1000 DM	. . .	. . .	. . .	3 .

## 5 Produktion nach Güterarten - Deutschland

Melde-Nr.	Bezeichnung	Einheit	4. VJ 1997	3. VJ 1998	4. VJ 1998	4. VJ 1998 Anzahl Unternehmen
1	2	3	4	5	6	7
1720 32 429	- - - Anderer Bekleidungsstoff	t	*	-	-	-
	darunter zum Absatz bestimmt	1000 m2	*	-	-	-
		t	-	-	-	-
		1000 m2	-	-	-	-
		1000 DM	-	-	-	-
1720 32 450	- - für Heim- und Haushaltstextilien	t	*	.	.	1
	darunter zum Absatz bestimmt	1000 m2	*	.	.	1
		t	.	.	.	.
		1000 m2	.	.	.	.
		1000 DM	.	.	.	.
1720 32 490	- - für technischen und industriellen Bedarf	t	*	.	-	-
	darunter zum Absatz bestimmt	1000 m2	*	.	-	-
		t	.	-	-	-
		1000 m2	.	-	-	-
		1000 DM	.	-	-	-
	- mit gekämmter Wolle oder feinen Tierhaaren gemischt					
	- für Bekleidung					
1720 32 522	- - - Herrenoberbekleidungsstoff	t	*	.	.	7
	darunter zum Absatz bestimmt	1000 m2	*	.	.	7
		t	790	642	670	.
		1000 m2	3 222	2 510	2 651	.
		1000 DM	38 250	20 547	19 780	.
1720 32 523	- - - Damenoberbekleidungsstoff	t	*	.	.	6
	darunter zum Absatz bestimmt	1000 m2	*	.	.	6
		t	1 042	993	1 073	.
		1000 m2	4 911	4 710	5 190	.
		1000 DM	35 337	32 953	42 525	.
1720 32 529	- - - Anderer Bekleidungsstoff	t	*	-	-	-
	darunter zum Absatz bestimmt	1000 m2	*	-	-	-
		t	-	-	-	-
		1000 m2	-	-	-	-
		1000 DM	-	-	-	-
1720 32 550	- - für Heim- und Haushaltstextilien	t	*	.	.	1
	darunter zum Absatz bestimmt	1000 m2	*	.	.	1
		t	.	.	.	.
		1000 m2	.	.	.	.
		1000 DM	.	.	.	.
1720 32 590	- - für technischen und industriellen Bedarf	t	*	-	-	-
	darunter zum Absatz bestimmt	1000 m2	*	-	-	-
		t	-	-	-	-
		1000 m2	-	-	-	-
		1000 DM	-	-	-	-
	- Andere Mischgewebe aus synthetischen Spinnfasern (ohne solche mit Wolle und Baumwolle gemischt)					
	- für Bekleidung					
1720 32 921	- - - Hemden- und Blusenstoff	t	*	.	.	3
	darunter zum Absatz bestimmt	1000 m2	*	.	.	3
		t	.	.	.	.
		1000 m2	.	.	.	.
		1000 DM	.	.	.	.
1720 32 922	- - - Herrenoberbekleidungsstoff	t	*	110	98	74
	darunter zum Absatz bestimmt	1000 m2	*	548	520	374
		t	110	98	74	.
		1000 m2	548	520	374	.
		1000 DM	.	.	.	.
1720 32 923	- - - Damenoberbekleidungsstoff	t	*	258	304	245
	darunter zum Absatz bestimmt	1000 m2	*	1 236	1 492	1 207
		t	258	304	245	.
		1000 m2	1 236	1 492	1 207	.
		1000 DM	7 562	8 222	6 330	.
1720 32 929	- - - Anderer Bekleidungsstoff	t	*	.	.	2
	darunter zum Absatz bestimmt	1000 m2	*	.	.	2
		t	.	.	.	.
		1000 m2	.	.	.	.
		1000 DM	.	.	.	.
	- für Heim- und Haushaltstextilien					
1720 32 953	- - - Möbelstoff	t	*	.	.	2
	darunter zum Absatz bestimmt	1000 m2	*	.	.	2
		t	.	.	.	.
		1000 m2	.	.	.	.
		1000 DM	.	.	.	.
1720 32 955	- - - Dekorationsstoff	t	*	84	72	69
	darunter zum Absatz bestimmt	1000 m2	*	452	383	379
		t	84	72	69	.
		1000 m2	452	383	379	.
		1000 DM	2 354	1 988	1 860	.
1720 32 959	- - - Anderer Heimtextilienstoff	t	*	-	-	-
	darunter zum Absatz bestimmt	1000 m2	*	-	-	-
		t	-	-	-	-
		1000 m2	-	-	-	-
		1000 DM	-	-	-	-

## 5 Produktion nach Güterarten - Deutschland

Melde-Nr.	Bezeichnung	Einheit	4. VJ 1997	3. VJ 1998	4. VJ 1998	4. VJ 1998 Anzahl Unternehmen	
1	2	3	4	5	6	7	
1720 32 990	-- für technischen und industriellen Bedarf	t	*	.	46	8	3
		1000 m2	*	.	42	8	3
	darunter zum Absatz bestimmt	t	.	.	46	8	
		1000 m2	.	.	42		
		1000 DM	.	565	461		
	Gewebe aus künstlichen Spinnfasern						
	- rohgewebt						
	- - für Bekleidung						
1720 33 321	- - - Hemden- und Blusenstoff	t	*	81	80	58	4
		1000 m2	*	726	727	511	
	darunter zum Absatz bestimmt	t	.	81	80	58	4
		1000 m2	.	726	727	511	
		1000 DM	1 733	1 906	1 410		
1720 33 322	- - - Herrenoberbekleidungsstoff	t	*	131	104	161	3
		1000 m2	*	599	463	729	
	darunter zum Absatz bestimmt	t	.	131	104	161	3
		1000 m2	.	599	463	729	
		1000 DM	5 245	4 395	6 920		
1720 33 323	- - - Damenoberbekleidungsstoff	t	*	1 365	1 216	1 433	12
		1000 m2	*	11 401	9 989	11 972	
	darunter zum Absatz bestimmt	t	.	1 365	1 216	1 433	12
		1000 m2	.	11 401	9 989	11 972	
		1000 DM	26 809	25 795	31 076		
1720 33 329	- - - Anderer Bekleidungsstoff	t	*	.	.	67	3
		1000 m2	*	.	.	.	3
	darunter zum Absatz bestimmt	t	.	.	.	67	
		1000 m2	.	.	.	.	
		1000 DM	.	.	.	.	
1720 33 330	- - für Haushaltstextilien	t	*	-	-	-	-
		1000 m2	*	-	-	-	-
	darunter zum Absatz bestimmt	t	.	-	-	-	-
		1000 m2	.	-	-	-	-
		1000 DM	.	-	-	-	-
1720 33 355	- - für Heimtextilien	t	*	88	66	55	5
	- - - Dekorationsstoff	1000 m2	*	657	527	473	
	darunter zum Absatz bestimmt	t	.	88	66	55	5
		1000 m2	.	657	527	473	
		1000 DM	1 201	1 212	698		
1720 33 359	- - - Anderer Heimtextilienstoff	t	*	.	.	.	3
		1000 m2	*	.	.	.	3
	darunter zum Absatz bestimmt	t	.	73	.	.	
		1000 m2	.	.	.	.	
		1000 DM	1 707	.	.	.	
1720 33 390	- - für technischen und industriellen Bedarf	t	*	.	.	.	12
		1000 m2	*	.	.	.	12
	darunter zum Absatz bestimmt	t	.	697	486	549	
		1000 m2	.	5 646	4 100	4 725	
		1000 DM	11 315	8 666	9 510		
1720 33 500	- Gewebe aus künstlichen Spinnfasern, buntgewebt	t	*	892	707	770	13
		1000 m2	*	3 219	2 431	2 595	
	darunter zum Absatz bestimmt	t	.	892	707	770	13
		1000 m2	.	3 219	2 431	2 595	
		1000 DM	29 008	22 719	26 175		
	Spezialgewebe						
	- Samt und Plüsch, gewebt und Chenillegewebe (ohne Schlingengewebe und Bänder)						
	- - für Bekleidung						
1720 40 101	- - - aus Baumwolle, Kettstamt	t	*	.	.	.	6
		1000 m2	*	.	.	.	6
	darunter zum Absatz bestimmt	t	.	620	.	.	
		1000 m2	.	2 338	.	.	
		1000 DM	17 622	.	.	.	
1720 40 102	- - - aus Baumwolle, Schußstamt	t	*	.	.	.	1
		1000 m2	*	.	.	.	1
	darunter zum Absatz bestimmt	t	.	.	.	.	
		1000 m2	.	.	.	.	
		1000 DM	.	.	.	.	
1720 40 103	- - - aus anderen Spinnstoffen (ohne Baumwolle)	t	*	.	.	.	3
		1000 m2	*	.	.	.	3
	darunter zum Absatz bestimmt	t	.	.	.	.	
		1000 m2	.	2 457	.	.	
		1000 DM	.	.	.	.	
1720 40 104	- - für Heimtextilien	t	*	303	232	245	5
	- - - aus Baumwolle	1000 m2	*	461	461	463	
	darunter zum Absatz bestimmt	t	.	303	232	245	5
		1000 m2	.	461	461	463	
		1000 DM	12 016	9 849	9 833		

## 5 Produktion nach Güterarten - Deutschland

Melde-Nr.	Bezeichnung	Einheit	4. VJ 1997	3. VJ 1998	4. VJ 1998	4. VJ 1998 Anzahl Unternehmen
1	2	3	4	5	6	7
1720 40 105	- - - aus Wolle	t	75	.	.	2
	darunter zum Absatz bestimmt	1000 m2	75	.	.	2
		t	112	.	.	
		1000 m2	2 318	.	.	
1720 40 106	- - - aus Chemiefasern	t	2 471	2 321	2 730	9
	darunter zum Absatz bestimmt	1000 m2	4 248	4 040	4 676	9
		t	2 471	2 321	2 730	
		1000 m2	4 248	4 040	4 676	
		1000 DM	37 544	32 705	38 202	
1720 40 109	- - - aus anderen Spinnstoffen (ohne Baumwolle)	t	-	-	-	1
	darunter zum Absatz bestimmt	1000 m2	-	-	-	1
		t	-	-	-	
		1000 m2	-	-	-	
		1000 DM	-	-	-	
	- Frottiergewebe (Schlingengewebe) (ohne Bänder)	t	-	-	-	
1720 40 330	- - aus Baumwolle	t	1 816	1 609	1 910	12
	darunter zum Absatz bestimmt	1000 m2	4 245	3 756	4 293	2
		t	.	.	.	
		1000 m2	.	.	.	
		1000 DM	.	.	.	
1720 40 350	- - aus anderen Spinnstoffen	t	-	-	-	-
	darunter zum Absatz bestimmt	1000 m2	-	-	-	-
		t	-	-	-	
		1000 m2	-	-	-	
		1000 DM	-	-	-	
1720 40 500	- Getuftete Spinnstoffzeugnisse (ohne Teppiche)	t	.	.	.	1
	darunter zum Absatz bestimmt	1000 m2	.	.	.	1
		t	.	.	.	
		1000 m2	.	.	.	
		1000 DM	.	.	.	
	- Drehergewebe (ohne Bänder)	t	.	.	.	
1720 40 703	- - Gardinenstoff	t	431	.	.	6
	darunter zum Absatz bestimmt	1000 m2	5 126	.	.	6
		t	423	161	156	
		1000 m2	5 025	2 397	2 335	
		1000 DM	27 671	8 057	7 869	
1720 40 709	- - Andere Drehergewebe	t	.	.	.	1
	darunter zum Absatz bestimmt	1000 m2	.	.	.	1
		t	.	.	.	
		1000 m2	.	.	.	
		1000 DM	.	.	.	
	- Gewebe aus Glasfasern (einschl. Bändern)	t	.	.	.	
1720 40 905	- - für Heimtextilien	t	.	.	.	4
	darunter zum Absatz bestimmt	1000 m2	.	.	.	4
		t	.	.	.	
		1000 m2	.	.	.	
		1000 DM	.	.	.	
1720 40 909	- - für technischen und industriellen Bedarf	t	.	.	.	13
	darunter zum Absatz bestimmt	1000 m2	.	.	.	13
		t	5 114	5 317	5 549	
		1000 m2	41 171	46 672	47 658	
		1000 DM	57 179	59 280	63 596	
Textilveredlung						
1730 10 100	Färben von Fasern und Garnen	t	1 591	1 020	1 321	8
	- Färben von Fasern	1000 DM	4 263	4 291	5 191	
1730 10 210	- Färben von Garnen	t	.	5	4	5
	- - aus Seide	1000 DM	.	129	132	
1730 10 220	- - aus Wolle oder anderen Tierhaaren	t	317	454	360	14
		1000 DM	2 260	2 965	2 170	
1730 10 230	- - aus Baumwolle	t	4 276	3 987	4 133	27
		1000 DM	28 640	26 319	28 455	
1730 10 240	- - aus Flachs oder aus anderen pflanzlichen Spinnstoffen	t	48	38	70	6
		1000 DM	570	639	826	
1730 10 250	- - aus synthetischen Filamenten	t	2 806	2 719	2 735	13
		1000 DM	14 006	14 554	13 918	
1730 10 260	- - aus künstlichen Filamenten	t	.	.	.	4
		1000 DM	.	.	.	
1730 10 270	- - aus synthetischen Spinnfasern	t	2 649	2 532	2 687	21
		1000 DM	13 567	14 133	14 380	
1730 10 280	- - aus künstlichen Spinnfasern	t	485	318	445	9
		1000 DM	1 910	1 452	1 995	
Bleichen von Geweben und Stoffen						
1730 21 100	- von Geweben	1000 m2	-	-	-	-
	- - aus Seide	1000 DM	-	-	-	-
1730 21 200	- - aus Wolle oder anderen Tierhaaren	1000 m2	-	-	-	-
		1000 DM	-	-	-	-

## 5 Produktion nach Güterarten - Deutschland

Melde-Nr.	Bezeichnung	Einheit	4. VJ 1997	3. VJ 1998	4. VJ 1998	4. VJ 1998 Anzahl Unternehmen
1	2	3	4	5	6	7
1730 21 301	-- aus Baumwolle -- -- für Bekleidung	1000 m2 1000 DM	8 634 7 912	7 818 6 875	7 914 6 874	14
1730 21 305	-- -- Haus-, Bett- und Tischwäschestoff	1000 m2 1000 DM	4 554 3 636	3 446 3 222	2 995 3 745	8
1730 21 306	-- -- Anderer Heim- und Haushaltstextilienstoff	1000 m2 1000 DM	.	.	.	3
1730 21 308	-- -- für technischen und industriellen Bedarf	1000 m2 1000 DM	7 109 6 826	2 964 1 923	3 404 2 153	5
1730 21 400	-- aus Flachs oder aus anderen pflanzlichen Spinnstoffen	1000 m2 1000 DM	.	.	.	1
1730 21 500	-- aus synthetischen Filamenten oder Spinnfasern	1000 m2 1000 DM	2 690 8 491	2 103 6 633	2 821 9 225	9
1730 21 600	-- aus künstlichen Filamenten oder Spinnfasern	1000 m2 1000 DM	.	.	.	2
1730 21 700	- von Samt und Plüsch oder Chenillegewebe	1000 m2 1000 DM	-	-	-	-
1730 21 800	- von Frottiertergewebe	1000 m2 1000 DM	-	.	-	-
1730 21 901	- von Maschenstoffen -- für Bekleidung	t 1000 DM	1 375 6 664	1 577 7 241	1 625 7 289	18
1730 21 904	-- für Heim- und Haushaltstextilien	t 1000 DM	260 1 574	280 1 693	270 1 695	4
1730 21 908	-- für technischen und industriellen Bedarf	t 1000 DM	244 922	199 822	135 601	5
1730 22 100	Färben von Geweben und Stoffen - von Geweben -- aus Seide	1000 m2 1000 DM	4 655 10 090	4 112 9 096	4 766 10 795	5
1730 22 200	-- aus Wolle oder anderen Tierhaaren	1000 m2 1000 DM	1 854 5 533	1 633 4 809	1 942 5 937	8
1730 22 301	-- aus Baumwolle -- -- für Bekleidung	1000 m2 1000 DM	12 617 35 119	8 485 21 000	10 505 27 706	25
1730 22 305	-- -- Haus-, Bett- und Tischwäschestoff	1000 m2 1000 DM	5 796 7 775	4 852 6 154	5 063 8 074	11
1730 22 306	-- -- Anderer Heim- und Haushaltstextilienstoff	1000 m2 1000 DM	.	.	.	9
1730 22 308	-- -- für technischen und industriellen Bedarf	1000 m2 1000 DM	8 312 2 480	5 575 3 387	6 655 3 896	8
1730 22 400	-- aus Flachs oder aus anderen pflanzlichen Spinnstoffen	1000 m2 1000 DM	315 1 946	246 738	577 2 708	4
1730 22 501	-- aus synthetischen Filamenten oder Spinnfasern -- -- für Bekleidung	1000 m2 1000 DM	12 974 31 424	11 150 26 087	12 923 30 840	25
1730 22 504	-- -- für Heim- und Haushaltstextilien	1000 m2 1000 DM	5 494 7 416	3 940 6 115	6 420 8 331	9
1730 22 508	-- -- für technischen und industriellen Bedarf	1000 m2 1000 DM	750 .	722 .	651 .	5
1730 22 601	-- aus künstlichen Filamenten oder Spinnfasern -- -- für Bekleidung	1000 m2 1000 DM	24 606 50 213	15 520 33 714	20 347 50 578	11
1730 22 604	-- -- für Heim- und Haushaltstextilien	1000 m2 1000 DM	-	-	-	-
1730 22 608	-- -- für technischen und industriellen Bedarf	1000 m2 1000 DM	-	-	-	-
1730 22 700	- von Samt und Plüsch oder Chenillegewebe	1000 m2 1000 DM	.	.	.	1
1730 22 800	- von Frottiertergewebe	1000 m2 1000 DM	.	.	.	2
1730 22 901	- von Maschenstoffen und anderen Stoffen (Vliesstoffe, Tuftingmeterware) -- Maschenstoffe -- -- für Bekleidung	t 1000 DM	2 392 37 967	2 082 39 875	2 376 38 900	22
1730 22 904	-- -- für Heim- und Haushaltstextilien	t 1000 DM	267 2 732	239 2 362	259 2 582	4
1730 22 908	-- -- für technischen und industriellen Bedarf	t 1000 DM	1 152 10 314	1 665 13 249	1 891 15 604	8

## 5 Produktion nach Güterarten - Deutschland

Melde-Nr.	Bezeichnung	Einheit	4. VJ 1997	3. VJ 1998	4. VJ 1998	4. VJ 1998 Anzahl Unternehmen
1	2	3	4	5	6	7
1730 22 909	-- Andere Stoffe (Vliesstoffe, Tuftingmeterware)	t 1000 DM	:	:	:	3
	Bedrucken von Geweben und Stoffen					
	- von Geweben					
1730 30 100	-- aus Seide	1000 m2 1000 DM	:	:	:	3
1730 30 200	-- aus Wolle oder anderen Tierhaaren	1000 m2 1000 DM	1 197	155 942	725	4
	-- aus Baumwolle					
1730 30 301	-- für Bekleidung	1000 m2 1000 DM	3 478 13 420	3 554 15 996	3 002 13 826	15
1730 30 305	-- Haus-, Bett- und Tischwäschestoff	1000 m2 1000 DM	10 212 13 866	11 022 14 093	11 760 14 202	11
1730 30 306	-- Anderer Heim- und Haushaltstextilienstoff	1000 m2 1000 DM	5 844 35 747	3 863 26 658	5 349 33 219	11
1730 30 308	-- für technischen und industriellen Bedarf	1000 m2 1000 DM	830 984	:	:	2
1730 30 400	-- aus Flachs oder aus anderen pflanzlichen Spinnstoffen	1000 m2 1000 DM	438 3 279	316 1 357	546 2 482	5
	-- aus synthetischen Filamenten oder Spinnfasern					
1730 30 501	-- für Bekleidung	1000 m2 1000 DM	8 260 29 915	5 314 21 111	7 507 29 058	11
1730 30 505	-- Haus-, Bett- und Tischwäschestoff	1000 m2 1000 DM	-	-	-	-
1730 30 506	-- Anderer Heim- und Haushaltstextilienstoff	1000 m2 1000 DM	:	:	:	5
1730 30 508	-- für technischen und industriellen Bedarf	1000 m2 1000 DM	:	:	:	1
	-- aus künstlichen Filamenten oder Spinnfasern					
1730 30 601	-- für Bekleidung	1000 m2 1000 DM	19 953 90 296	11 795 56 724	17 384 82 522	8
1730 30 605	-- Haus-, Bett- und Tischwäschestoff	1000 m2 1000 DM	-	-	-	-
1730 30 606	-- Anderer Heim- und Haushaltstextilienstoff	1000 m2 1000 DM	-	-	-	-
1730 30 608	-- für technischen und industriellen Bedarf	1000 m2 1000 DM	:	-	-	-
1730 30 700	- von Samt und Plüsch oder Chenillegewebe	1000 m2 1000 DM	-	-	-	-
1730 30 800	- von Frottiertergewebe	1000 m2 1000 DM	-	-	-	-
	- von Maschenstoffen u.a. Stoffen (Vliesstoffe, Tuftingmeterware)					
	-- Maschenstoffe					
1730 30 901	-- für Bekleidung	t 1000 DM	834 12 741	455 9 205	430 8 610	13
1730 30 904	-- für Heim- und Haushaltstextilien	t 1000 DM	1 082	:	:	1
1730 30 908	-- für industriellen und technischen Bedarf	t 1000 DM	:	:	:	1
1730 30 909	-- Andere Stoffe (Vliesstoffe, Tuftingmeterware)	t 1000 DM	644 1 726	:	940 2 134	3
	Andere Ausrüstungen von Geweben und Stoffen					
	- von Geweben					
1730 40 100	-- aus Seide	1000 m2 1000 DM	15 543 27 737	15 331 26 899	15 603 27 226	10
1730 40 200	-- aus Wolle oder anderen Tierhaaren	1000 m2 1000 DM	2 182 8 249	1 799 6 655	1 961 7 818	9
	-- aus Baumwolle					
1730 40 301	-- für Bekleidung	1000 m2 1000 DM	15 373 22 044	12 101 17 979	15 686 19 942	14
1730 40 305	-- Haus-, Bett- und Tischwäschestoff	1000 m2 1000 DM	2 555 3 617	2 123 3 229	2 583 4 019	5
1730 40 306	-- Anderer Heim- und Haushaltstextilienstoff	1000 m2 1000 DM	3 431 6 038	3 355 6 964	3 169 5 976	11
1730 40 308	-- für technischen und industriellen Bedarf	1000 m2 1000 DM	9 092 28 524	8 576 23 496	9 278 25 318	13
1730 40 400	-- aus Flachs oder aus anderen pflanzlichen Spinnstoffen	1000 m2 1000 DM	:	246 674	:	2
1730 40 500	-- aus synthetischen Filamenten oder Spinnfasern	1000 m2 1000 DM	14 193 44 461	12 303 48 165	14 017 52 676	24



## 5 Produktion nach Güterarten - Deutschland

Melde-Nr.	Bezeichnung	Einheit	4. VJ 1997	3. VJ 1998	4. VJ 1998	4. VJ 1998 Anzahl Unternehmen
1	2	3	4	5	6	7
1730 40 600	- - aus künstlichen Filamenten oder Spinnfasern	1000 m2 1000 DM	20 228 35 305	26 617	32 384	6
1730 40 700	- von Samt und Plüsch oder Chenillegewebe	1000 m2 1000 DM	1 125 .	717 .	658 1 873	3
1730 40 800	- von Frottiergewebe	1000 m2 1000 DM	. .	. .	. .	3
	- von Maschenstoffen u.a. Stoffen (Vliesstoffe, Tuftingmeterware)					
	- - Maschenstoffe					
1730 40 901	- - - für Bekleidung	t 1000 DM	1 729 5 951	1 542 5 758	1 762 6 575	12
1730 40 904	- - - für Heim- und Haushaltstextilien	t 1000 DM	482 3 556	406 2 708	420 2 676	8
1730 40 908	- - - für technischen und industriellen Bedarf	t 1000 DM	1 437 10 115	1 715 12 102	2 194 11 159	6
1730 40 909	- - Andere Stoffe (Vliesstoffe, Tuftingmeterware)	t 1000 DM	857 17 624	792 15 647	729 16 145	6
	Konfektionierte Heim- und Haushaltstextilwaren (ohne Bekleidung)					
	Decken (ohne Decken mit elektrischer Heizvorrichtung)					
1740 11 300	- aus Wolle oder feinen Tierhaaren	t 1000 St 1000 DM	626 268 20 470	576 239 16 175	548 244 15 629	9
1740 11 500	- aus synthetischen Chemiefasern	t 1000 St 1000 DM	1 513 1 165 19 763	1 024 853 13 814	1 608 1 296 20 780	9
1740 11 900	- aus Baumwolle oder anderen Spinnstoffen	t 1000 St 1000 DM	673 638 11 128	597 628 11 405	693 732 13 048	8
	Bettwäsche					
1740 12 300	- aus Maschenstoffen	t 1000 St 1000 DM	530 586 15 296	458 503 13 350	458 540 13 549	10
	- aus Geweben					
1740 12 530	- - aus Baumwolle	t 1000 St 1000 DM	5 516 7 006 95 332	4 989 6 840 96 449	5 368 7 388 92 013	48
1740 12 550	- - aus Flachs oder Ramie	t 1000 St 1000 DM	4 7 168	4 6 147	5 7 176	4
1740 12 590	- - aus anderen Spinnstoffen	t 1000 St 1000 DM	185 338 5 200	193 347 5 471	193 350 5 443	7
1740 12 700	- aus Vliesstoffen	t 1000 St 1000 DM	. . .	. . .	. . .	1
	Tischwäsche					
1740 13 300	- aus Maschenstoffen	t 1000 St 1000 DM	126 405 5 264	79 284 2 928	102 386 5 118	9
	- aus Geweben					
1740 13 530	- - aus Baumwolle	t 1000 St 1000 DM	438 1 469 22 228	411 1 446 21 097	495 1 653 24 392	30
1740 13 550	- - aus Flachs	t 1000 St 1000 DM	60 218 5 297	48 188 4 450	59 244 5 606	9
1740 13 590	- - aus anderen Spinnstoffen	t 1000 St 1000 DM	244 967 11 871	179 764 10 053	233 928 11 470	14
1740 13 700	- aus Vliesstoffen	t 1000 St 1000 DM	. . .	. . .	. . .	2
	Wäsche zur Körperpflege und Küchenwäsche					
1740 14 300	- aus Baumwollfrottiergewebe	t 1000 St 1000 DM	1 427 6 139 37 598	1 188 4 888 30 704	1 486 6 150 39 148	12
1740 14 500	- aus anderen Geweben	t 1000 St 1000 DM	53 471 1 848	41 453 1 421	43 404 1 331	6
1740 14 700	- aus Vliesstoffen	t 1000 St 1000 DM	. . .	. . .	. . .	1

## 5 Produktion nach Güterarten - Deutschland

Melde-Nr.	Bezeichnung	Einheit	4. VJ 1997	3. VJ 1998	4. VJ 1998	4. VJ 1998 Anzahl Unternehmen
1	2	3	4	5	6	7
1740 15 300	Gardinen, Vorhänge und Innenrollos; Fenster- und Bettbehänge (Schabracken) - aus Maschenstoffen	t 1000 m2 1000 DM	98 1 179 5 721	89 1 049 5 430	116 1 355 6 594	12
1740 15 500	- aus Geweben	t 1000 m2 1000 DM	7 000 6 995 46 916	7 827 6 996 52 497	6 899 7 931 49 304	40
1740 15 700	- aus Vliesstoffen	t 1000 m2 1000 DM	13 26 1 629	. . .	6 13 .	3
1740 16 300	Andere Textilwaren zur Innenausstattung, a.n.g.; Warenzusammenstellungen aus Geweben und Garnen zum Herstellen von Teppichen, Tapisserien u.ä. - Tapisserien, handgewebt (Gobelins, Flandrische Gobelins, usw.), auch konfektioniert	1000 DM	.	5 984	5 979	5
1740 16 530	- Bettüberwürfe u.a. Waren zur Innenausstattung - - Bettüberwürfe	t 1000 St 1000 DM	16 61 3 894	12 56 3 379	4 50 3 105	11
1740 16 590	- - Andere Waren zur Innenausstattung	1000 DM	9 773	13 892	18 437	19
1740 16 700	- Warenzusammenstellungen aus Geweben und Garnen, i.A.E.	1000 DM	2 561	2 395	2 700	3
1740 21 300	Andere konfektionierte Textilwaren (ohne Bekleidung) Säcke und Beutel für Verpackungszwecke - aus Baumwolle	t 1000 DM	1 .	26 .	. .	2
1740 21 500	- aus Polyethylen oder Polypropylen - - gewirkt oder gestrickt	t 1000 DM	. .	. .	. .	1
1740 21 730	- - - gewebt	t 1000 DM	. .	. .	. .	2
1740 21 750	- - - mit einem Quadratmetergewicht von 120 g oder weniger	t 1000 DM	. .	. .	. .	2
1740 21 900	- - - mit einem Quadratmetergewicht von mehr als 120 g - aus Jute oder anderen Spinnstoffen	t 1000 DM	26 348	30 438	29 469	5
1740 22 100	Planen und Markisen; Zelte; Segel für Wasserfahrzeuge, Surfbretter und für Landfahrzeuge; Campingausrüstungen - Planen und Markisen	t 1000 DM	2 087 47 445	3 450 86 993	2 018 50 544	42
1740 22 300	- Zelte	t 1000 DM	318 9 323	217 5 919	331 9 418	16
1740 22 500	- Segel	t 1000 DM	. .	. .	. .	1
1740 22 700	- Luftmatratzen u.a. Campingausrüstungen	t 1000 DM	. .	. .	38 948	3
1740 23 000	Fallschirme (einschl. lenkbarer oder rotierender Fallschirme), Gleitschirme; Teile dafür und Zubehör	t 1000 DM	. .	. .	. .	2
1740 24 350	Schlafsäcke; Betausstattungen - Schlafsäcke - - mit Federn oder Daunen gefüllt	1000 St 1000 DM	. .	. .	. .	1
1740 24 390	- - mit anderen Materialien gefüllt	1000 St 1000 DM	. .	. .	. .	10
1740 24 931	- Betausstattungen (ohne Matratzen und Schlafsäcke) - - mit Federn oder Daunen gefüllt - - - Deckbetten (Daunen-, Stepp-, Flach-, Oberbetten, Steppdecken) darunter zum Absatz bestimmt	1000 St 1000 St 1000 DM	. . 76 646	. . 54 491	. . 83 126	36 36
1740 24 935	- - - Kopfkissen darunter zum Absatz bestimmt	1000 St 1000 St 1000 DM	. . 23 988	. . 25 652	. . 23 430	30 30

## 5 Produktion nach Güterarten - Deutschland

Melde-Nr.	Bezeichnung	Einheit	4. VJ 1997	3. VJ 1998	4. VJ 1998	4. VJ 1998 Anzahl Unternehmen
1	2	3	4	5	6	7
1740 24 939	- - - Andere Kissen, auch Kleinkissen darunter zum Absatz bestimmt	1000 St 1000 St 1000 DM	* 182 182 3 249	187 187 2 740	212 212 3 318	11 11
	- - mit anderen Materialien gefüllt					
	- - - Deckbetten (Stepp-, Flach-, Oberbetten, Steppdecken)					
1740 24 991	- - - mit Naturfasern und Haaren gefüllt darunter zum Absatz bestimmt	1000 St 1000 St 1000 DM	* 517 517 32 141	454 454 26 637	542 542 35 004	34 34
1740 24 993	- - - mit anderem Material (z.B. Chemiefasern) gefüllt darunter zum Absatz bestimmt	1000 St 1000 St 1000 DM	* 805 805 42 611	886 886 41 278	773 773 39 722	29 29
	- - - Kopfkissen					
1740 24 995	- - - mit Naturfasern und Haaren gefüllt darunter zum Absatz bestimmt	1000 St 1000 St 1000 DM	* 171 171 5 818	174 174 5 594	170 170 5 741	25 25
1740 24 996	- - - mit anderem Material (z.B. Chemiefasern) gefüllt darunter zum Absatz bestimmt	1000 St 1000 St 1000 DM	* 1 027 1 027 20 225	843 843 15 994	918 918 16 154	32 32
1740 24 997	- - - Heizkissen darunter zum Absatz bestimmt	1000 St 1000 St 1000 DM	* . . .	. . .	. . .	1 1
1740 24 998	- - - Heizdecken, Fußsäcke u.dgl., nicht aus Gewebe darunter zum Absatz bestimmt	1000 St 1000 St 1000 DM	* - - -	- - -	- - -	- -
1740 24 999	- - - Andere Kissen, auch Kleinkissen darunter zum Absatz bestimmt	1000 St 1000 St 1000 DM	* 6 299 6 299 68 910	3 387 3 387 42 373	4 935 4 935 62 647	33 33
	Andere konfektionierte Waren (einschl. Schnittmuster zum Herstellen von Bekleidung)					
	- Scheuer-, Wisch-, Spül- und Staubtücher u.ä. Reinigungstücher					
1740 25 530	- - aus Vliesstoffen	t 1000 DM	1 949 13 037	2 077 14 044	1 769 12 703	6
1740 25 570	- - aus anderen Stoffen (ohne Maschenstoffe)	t 1000 DM	1 813 21 832	1 697 20 690	2 105 33 929	9
	- aus Maschenstoffen; Schwimmwesten, Rettungsgürtel u.ä. konfektionierte Waren					
1740 25 903	- - Scheuer-, Wisch-, Spül- und Staubtücher u.ä. Reinigungstücher aus Maschenstoffen darunter zum Absatz bestimmt	t t 1000 DM	* . . .	. . .	. . .	1 1
1740 25 905	- - Schwimmwesten und Rettungsgürtel darunter zum Absatz bestimmt	t t 1000 DM	* . . .	. . .	. . .	2 2
1740 25 909	- - Andere konfektionierte Waren darunter zum Absatz bestimmt	t t 1000 DM	* 7 140 7 140 113 618	8 644 8 644 122 436	10 735 10 735 137 632	113 113
1740 90 000	Reparaturen von Persenning, ölzeug, Planen und Campingausrüstungen	1000 DM	372	429	485	5
	Andere Textilerzeugnisse					
1751 11 000	Teppiche und Fußbodenbeläge Teppiche, geknüpft	t 1000 m2 1000 DM	- - -	- - -	- - -	-
	Teppiche u.ä. Fußbodenbeläge, gewebt					
1751 12 003	- aus Wolle darunter zum Absatz bestimmt	t 1000 m2 t 1000 m2 1000 DM	* 139 73 139 73 4 319	79 38 79 38 2 499	114 58 114 58 3 674	3 3
1751 12 005	- aus Chemiefasern darunter zum Absatz bestimmt	t 1000 m2 t 1000 m2 1000 DM	* 1 228 756 1 228 756 36 768	1 341 818 1 341 818 40 393	1 378 826 1 378 826 40 021	9 9
1751 12 009	- aus anderen Spinnstoffen darunter zum Absatz bestimmt	t 1000 m2 t 1000 m2 1000 DM	* 1 029 356 1 029 356 11 483	1 027 321 1 027 321 8 561	1 058 333 1 058 333 9 174	5 5

## 5 Produktion nach Güterarten - Deutschland

Melde-Nr.	Bezeichnung	Einheit	4. VJ 1997	3. VJ 1998	4. VJ 1998	4. VJ 1998 Anzahl Unternehmen
1	2	3	4	5	6	7
Teppiche u.a. Fußbodenbeläge, getuftet						
1751 13 003	- aus Wolle	t *	1 089	1 064	1 037	6
		1000 m2 *	522	499	486	
	darunter zum Absatz bestimmt	t	1 089	1 064	1 037	6
		1000 m2	522	499	486	
		1000 DM	12 303	13 575	12 153	
1751 13 005	- aus Chemiefasern	t *	39 540	35 429	36 299	30
		1000 m2 *	26 774	22 007	22 468	
	darunter zum Absatz bestimmt	t	39 540	35 429	36 299	30
		1000 m2	26 774	22 007	22 468	
		1000 DM	338 073	302 269	314 854	
1751 13 009	- aus anderen Spinnstoffen	t *	1 238	742	1 191	4
		1000 m2 *	731	563	758	
	darunter zum Absatz bestimmt	t	1 238	742	1 191	4
		1000 m2	731	563	758	
		1000 DM	21 700	.	.	
Teppiche u.a. Fußbodenbeläge aus Filz und aus Spinnstoffen						
1751 14 300	- Teppiche u.a. Fußbodenbeläge aus Filz	t	24 505	17 120	16 000	20
		1000 m2	16 374	15 828	15 109	
		1000 DM	146 855	140 054	142 247	
1751 14 900	- Andere Teppiche u.a. Fußbodenbeläge aus Spinnstoffen	t	1 395	1 223	1 271	3
		1000 m2	524	427	460	
		1000 DM	14 153	13 406	14 135	
Seilerwaren						
Bindfäden, Seile und Taue, Bindegarne						
- Bindfäden, Seile und Taue aus Hart- oder Bastfasern						
1752 11 330	- - mit einem Titer von mehr als 100 000 dtex, aus Abaca oder anderen Hartfasern	t	.	.	.	2
		1000 DM	.	.	.	
1752 11 350	- - mit einem Titer von 100 000 dtex oder weniger	t	-	-	-	-
		1000 DM	-	-	-	
- Binde- oder Pressengarne						
- - aus Sisal oder anderen textilen Agavefasern						
1752 11 530	- - aus Sisal oder anderen textilen Agavefasern	t	-	-	-	-
		1000 DM	-	-	-	
- - aus Polyethylen oder Polypropylen						
1752 11 550	- - aus Polyethylen oder Polypropylen	t	.	.	.	2
		1000 DM	.	.	.	
- Andere Bindfäden, Seile und Taue						
- - aus Fasern aus Polyethylen, Polypropylen, Nylon oder anderen Polyamiden oder aus Polyestern, mit einem Titer von mehr als 50 000 dtex oder aus anderen synthetischen Chemiefasern						
1752 11 600	- - aus Fasern aus Polyethylen, Polypropylen, Nylon oder anderen Polyamiden oder aus Polyestern, mit einem Titer von mehr als 50 000 dtex oder aus anderen synthetischen Chemiefasern	t	604	809	634	6
		1000 DM	5 946	7 494	5 989	
1752 11 700	- - aus Fasern aus Polyethylen, Polypropylen, Nylon oder anderen Polyamiden oder aus Polyestern, mit einem Titer von 50 000 dtex oder weniger	t	.	.	.	2
		1000 DM	.	.	.	
- Andere Bindfäden, Seile und Taue, a.n.g.						
1752 11 900	- Andere Bindfäden, Seile und Taue, a.n.g.	t	561	522	482	7
		1000 DM	6 822	6 431	5 116	
Konfektionierte Fischernetze; andere konfektionierte und geknüpft Netze u.a. Waren						
- Konfektionierte Fischernetze						
- - aus Bindfäden, Seilen und Tauen, aus synthetischen oder künstlichen Spinnstoffen						
1752 12 330	- - aus Bindfäden, Seilen und Tauen, aus synthetischen oder künstlichen Spinnstoffen	t	-	-	-	-
		1000 DM	-	-	-	
- - aus Garnen, aus synthetischen oder künstlichen Spinnstoffen						
1752 12 350	- - aus Garnen, aus synthetischen oder künstlichen Spinnstoffen	t	.	.	.	1
		1000 DM	.	.	.	
- Andere konfektionierte oder geknüpft Netze						
- - Konfektionierte Netze aus Bindfäden, Seilen oder Tauen, aus Nylon oder anderen Polyamiden						
1752 12 530	- - Konfektionierte Netze aus Bindfäden, Seilen oder Tauen, aus Nylon oder anderen Polyamiden	t	.	.	.	2
		1000 DM	.	.	.	
- - Andere konfektionierte Netze aus Nylon oder anderen Polyamiden						
1752 12 550	- - Andere konfektionierte Netze aus Nylon oder anderen Polyamiden	t	57	89	.	3
		1000 DM	928	.	.	
- - Andere konfektionierte oder geknüpft Netze (ohne solche aus Nylon oder anderen Polyamiden)						
1752 12 590	- - Andere konfektionierte oder geknüpft Netze (ohne solche aus Nylon oder anderen Polyamiden)	t	233	320	227	4
		1000 DM	7 195	10 799	7 852	
- Andere Waren aus Garnen, Streifen oder dgl., Bindfäden, Seilen und Tauen, a.n.g.						
1752 12 800	- Andere Waren aus Garnen, Streifen oder dgl., Bindfäden, Seilen und Tauen, a.n.g.	t	99	93	91	3
		1000 DM	6 126	4 946	4 798	

## 5 Produktion nach Güterarten - Deutschland

Melde-Nr.	Bezeichnung	Einheit	4. VJ 1997	3. VJ 1998	4. VJ 1998	4. VJ 1998 Anzahl Unternehmen
1	2	3	4	5	6	7
1752 20 000	Lumpen, aus Spinnstoffen; Bindfäden, Seile, Taus und Waren daraus, aus Spinnstoffen, in Form von Abfällen oder unbrauchbar gewordenen Waren; nicht zur eigenen Weiterverarbeitung	1000 DM	.	1 151	.	3
1752 90 000	Reparaturen von Netzen und Seilen	1000 DM	-	-	-	-
1753 10 100	Vliesstoffe, auch getränkt, bestrichen, überzogen oder mit Lagen versehen - mit einem Quadratmetergewicht von 25 g oder weniger	t 1000 DM	16 193 105 113	15 464 111 892	14 087 99 022	19
1753 10 200	- mit einem Quadratmetergewicht von mehr als 25 g bis 70 g	t 1000 DM	11 190 81 561	13 473 115 219	13 743 107 869	19
1753 10 300	- mit einem Quadratmetergewicht von mehr als 70 g bis 150 g	t 1000 DM	4 599 30 477	4 910 34 055	5 074 33 024	15
1753 10 500	- mit einem Quadratmetergewicht von mehr als 150 g	t 1000 DM	13 630 104 438	16 948 134 024	15 369 116 616	25
1753 10 700	- bestrichen oder überzogen	t 1000 DM	5 980 65 849	8 393 64 472	8 738 70 362	22
	Textilerzeugnisse, a.n.g.					
	Bänder, Etiketten, Geflechte u.ä. Waren					
1754 11 301	- Bänder aus Spinnstoffen und schußlose Bänder - elastisch (ohne Gurte) darunter zum Absatz bestimmt	t 1000 DM	. 544 25 293	. 577 28 461	. 582 27 675	19 19
1754 11 303	- unelastisch (ohne Gurte) darunter zum Absatz bestimmt	t 1000 DM	2 740 2 740 133 839	2 581 2 581 136 239	2 788 2 788 134 020	50 50
1754 11 305	- Gurte aller Art darunter zum Absatz bestimmt	t 1000 DM	2 576 26 946	2 964 30 689	3 320 32 681	18 18
1754 11 500	- Etiketten, Abzeichen u.ä. Waren aus Spinnstoffen darunter zum Absatz bestimmt	t 1000 DM	190 190 26 113	201 201 26 823	224 224 30 059	8 8
1754 11 701	- Geflechte als Meterware; Posamentierwaren u.ä. Zierwaren - Flechtartikel aller Art, elastisch darunter zum Absatz bestimmt	t 1000 DM	86 86 2 540	79 79 2 101	69 69 1 840	6 6
1754 11 703	- Flechtartikel aller Art, unelastisch darunter zum Absatz bestimmt	t 1000 DM	754 754 29 782	574 574 25 071	558 558 25 455	25 25
1754 11 705	- Posamentierwaren darunter zum Absatz bestimmt	t 1000 DM	107 107 8 310	84 84 6 621	85 85 7 039	6 6
1754 11 709	- Andere Zierwaren (z.B. Quasten, Troddeln, Oliven, Nüsse, Pompons u.ä. Waren) darunter zum Absatz bestimmt	t 1000 DM	. . .	. . .	. . .	2 2
1754 12 300	Tülle und geknüpfte Netzstoffe; Spitzen, als Meterware, Streifen oder als Motive - Tülle (einschl. Bobinetgardinenstoffen) und geknüpfte Netzstoffe	t 1000 DM	. . .	. . .	. . .	2
1754 12 500	- Maschinengefertigte Spitzen	t 1000 DM	278 11 976	94 8 705	90 9 950	12
1754 12 700	- Handgefertigte Spitzen	t 1000 DM	.	.	.	2
1754 13 300	Stickereien als Meterware, Streifen oder als Motive - Atzstickereien und Stickereien mit herausgeschnittenem Grund	t 1000 DM	1 391	1 656	1 648	4
1754 13 500	- Stickereien aus Baumwolle	t 1000 DM	25 4 457	3	3 980	7
1754 13 700	- Stickereien aus Chemiefasern u.a. Spinnstoffen	t 1000 DM	14 331	17 045	14 566	15
1754 20 003	Filze, auch getränkt, bestrichen oder überzogen - Woll- und Haarfilze	t 1000 DM	821 22 476	722 20 904	776 22 770	10

## 5 Produktion nach Güterarten - Deutschland

Melde-Nr.	Bezeichnung	Einheit	4. VJ 1997	3. VJ 1998	4. VJ 1998	4. VJ 1998 Anzahl Unternehmen
1	2	3	4	5	6	7
1754 20 005	- Nadelfilze	t 1000 DM	3 706 45 963	10 091 69 636	10 443 73 714	13
1754 20 009	- Andere Filze	t 1000 DM	214	20 647	22 719	5
1754 31 300	Watte aus Spinnstoffen und Waren daraus; Scherstaub, Knoten und Noppen, aus Spinnstoffen - für medizinischen Bedarf	t 1000 DM	490 7 067	651 6 747	687 6 718	8
1754 31 503	- für hygienische u.ä. Zwecke (ohne solche für den medizinischen Bedarf) - - für hygienische Zwecke darunter zum Absatz bestimmt	t t 1000 DM	1 782 1 782 24 932	1 731 1 731 25 839	1 691 1 691 24 122	6 6
1754 31 505	- - Industriewatte darunter zum Absatz bestimmt	t t 1000 DM	11 693 11 693 77 671	4 671 4 671 23 456	5 840 5 840 27 532	11 11
1754 31 509	- - Andere Watte und Waren daraus; Scherstaub, Knoten und Noppen darunter zum Absatz bestimmt	t t 1000 DM	1 538 1 538 10 281	1 838 1 838 12 622	1 556 1 556 10 650	3 3
1754 32 000	Fäden und Kordeln aus Kautschuk, mit einem Überzug aus Spinnstoffen; Garne und Streifen aus Spinnstoffen mit Kautschuk oder Kunststoff getränkt, bestrichen, überzogen oder umhüllt	t 1000 DM	649 21 842	783 22 973	868 25 835	6
1754 33 000	Metallgarne und metallisierte Garne, auch umspinnen, oder aus Streifen usw., in Form von Fäden	t 1000 DM	66 3 078	79 4 210	61 3 384	6
1754 34 000	Gewebe aus Metallfäden und Gewebe aus Metallgarnen oder aus metallisierten Garnen, a.n.g.	t 1000 m2 1000 DM	- -	- -	- -	2
1754 35 000	Gimpen, umspinnene Streifen; Chenillegarne; "Maschengarne"	t 1000 DM	- -	- -	- -	2
1754 36 000	Reifencordgewebe aus hochfesten Garnen aus Nylon oder anderen Polyamiden, Polyester oder Viskose	t 1000 m2 1000 DM	5 507 8 737 41 879	5 426 9 438 40 672	5 954 11 425 41 490	3
1754 37 000	Gewebe, mit Leim, Kunststoff oder ähnlichen Stoffen getränkt, bestrichen oder überzogen, a.n.g.	t 1000 m2 1000 DM	13 375 25 007 159 758	15 239 26 982 171 988	15 583 28 980 180 537	26
1754 38 300	Textile Erzeugnisse für den technischen Bedarf - Pumpenschläuche u.ä. Schläuche aus Spinnstoffen, auch mit Armaturen oder Zubehör aus anderen Stoffen	t 1000 DM	425 9 381	540 10 944	472 9 557	7
1754 38 501	- - Dochte und Glühstrümpfe darunter zum Absatz bestimmt	t t 1000 DM	- -	- -	- -	2 2
1754 38 503	- - Förderbänder darunter zum Absatz bestimmt	t t 1000 DM	105 105	100 100	92 92	3 3
1754 38 505	- - Treibriemen aus Spinnstoffen darunter zum Absatz bestimmt	t t 1000 DM	12 12	14 14	11 11	3 3
1754 38 507	- - Polierscheiben darunter zum Absatz bestimmt	t t 1000 DM	308 308 8 350	279 279 7 196	307 307 8 266	9 9
1754 38 508	- - Filtertücher zum Pressen von Öl oder zu ähnlichen Zwecken darunter zum Absatz bestimmt	t t 1000 DM	444 444 9 741	371 371 9 831	483 483 10 713	7 7
1754 38 509	- - Andere textile Erzeugnisse für den technischen Bedarf	t 1000 DM	446 28 919	2 764 66 876	2 939 63 091	21
1754 38 700	- Gewebe und Filze, auf Papiermaschinen o.ä. Maschinen verwendet	t 1000 DM	734 81 602	729 84 128	721 80 330	6
1754 39 000	Gesteppte Spinnstoffserzeugnisse als Meterware	t 1000 m2 1000 DM	- -	- -	- -	1

## 5 Produktion nach Güterarten - Deutschland

Melde-Nr.	Bezeichnung	Einheit	4. VJ 1997	3. VJ 1998	4. VJ 1998	4. VJ 1998 Anzahl Unternehmen
1	2	3	4	5	6	7
Gewirke und Gestricke						
Samt, Plüsch (einschl. Hochflorserzeugnissen), gewirkt oder gestrickt, Schlingengewirke und -gestricke						
1760 11 300	- Hochflorserzeugnisse	t	*	.	.	3
	darunter zum Absatz bestimmt	t	.	.	.	3
		1000 DM	.	.	.	
1760 11 500	- Schlingengewirke und -gestricke	t	*	1 195	855	896
	darunter zum Absatz bestimmt	t	.	1 195	855	896
		1000 DM	.	7 594	6 839	7 079
1760 11 700	- Anderer Samt oder Plüsch	t	*	.	.	5
	darunter zum Absatz bestimmt	t	.	.	.	5
		1000 DM	.	.	.	
Andere Gewirke und Gestricke (Maschenmeterware)						
1760 12 300	- für Vorhänge und Gardinen, aus Chemiefasern	t	*	2 299	.	23
	darunter zum Absatz bestimmt	t	.	2 189	1 785	1 944
		1000 DM	.	70 728	64 172	72 515
- Andere Gewirke und Gestricke						
- - aus Wolle						
1760 12 901	- - - für Bekleidung	t	*	71	.	4
	darunter zum Absatz bestimmt	t	.	71	.	4
		1000 DM	.	902	910	963
1760 12 902	- - - für Heim- und Haushaltstextilien	t	*	-	-	-
	darunter zum Absatz bestimmt	t	.	-	-	-
		1000 DM	.	-	-	-
1760 12 903	- - - für technischen und industriellen Bedarf	t	*	.	.	1
	darunter zum Absatz bestimmt	t	.	.	.	1
		1000 DM	.	.	.	
- - aus Baumwolle						
1760 12 904	- - - für Bekleidung	t	*	1 774	1 385	1 503
	darunter zum Absatz bestimmt	t	.	1 144	881	994
		1000 DM	.	17 854	14 158	16 141
1760 12 905	- - - für Heim- und Haushaltstextilien	t	*	.	.	7
	darunter zum Absatz bestimmt	t	.	1 075	.	5
		1000 DM	.	11 196	.	
1760 12 906	- - - für technischen und industriellen Bedarf	t	*	.	.	6
	darunter zum Absatz bestimmt	t	.	480	571	582
		1000 DM	.	6 059	7 098	7 430
- - aus anderen Fasern						
1760 12 907	- - - für Bekleidung	t	*	5 389	.	28
	darunter zum Absatz bestimmt	t	.	5 389	5 108	5 303
		1000 DM	.	135 308	133 295	144 540
1760 12 908	- - - für Heim- und Haushaltstextilien	t	*	823	797	729
	darunter zum Absatz bestimmt	t	.	823	797	729
		1000 DM	.	11 393	11 627	11 326
1760 12 909	- - - für technischen und industriellen Bedarf	t	*	.	3 168	15
	darunter zum Absatz bestimmt	t	.	2 898	3 168	3 253
		1000 DM	.	50 317	49 703	50 899
Fertigerzeugnisse, gewirkt oder gestrickt						
Strumpfhosen, Strümpfe, Kniestrümpfe, Socken u.a. Strümpfe (einschl. Krampfaderstrümpfen), gewirkt oder gestrickt						
- Strumpfhosen, aus Gewirken und Gestricken						
- - aus synthetischen Chemiefasern, mit einem Titer der einfachen Garne						
1771 10 330	- - - von weniger als 67 dtex	1000 St	.	32 501	25 860	34 343
		1000 DM	.	46 571	36 976	50 280
1771 10 350	- - - von 67 dtex oder mehr	1000 St	.	.	.	2
		1000 DM	.	.	.	
1771 10 370	- - aus anderen Spinnstoffen	1000 St	.	.	.	8
		1000 DM	.	.	.	
1771 10 500	- Damenstrümpfe (einschl. Kniestrümpfen) mit einem Titer der einfachen Garne von weniger als 67 dtex	1000 Paar	.	20 640	19 859	20 543
		1000 DM	.	25 823	21 398	26 739
- Andere Strumpfwaren (einschl. Krampfaderstrümpfen)						
- - Herrenstrümpfe						
1771 10 901	- - - aus Chemiefasern	1000 Paar	.	.	.	2
		1000 DM	.	.	.	
1771 10 903	- - - aus anderen Spinnstoffen	1000 Paar	.	.	.	14
		1000 DM	.	.	.	

## 5 Produktion nach Güterarten - Deutschland

Melde-Nr.	Bezeichnung	Einheit	4. VJ 1997	3. VJ 1998	4. VJ 1998	4. VJ 1998 Anzahl Unternehmen
1	2	3	4	5	6	7
1771 10 905	-- Kinderstrümpfe -- -- aus Chemiefasern	1000 Paar 1000 DM	. .	. .	- -	-
1771 10 907	-- -- aus anderen Spinnstoffen	1000 Paar 1000 DM	1 395 3 278	1 140 2 675	1 675 4 100	7
1771 10 909	-- Andere Strumpfwaren (z.B. Krampfaderstrümpfe)	1000 Paar 1000 DM	3 849 103 034	4 710 106 329	4 975 105 825	27
1772 10 310	Pullover, Strickjacken, Westen u.ä. Waren (einschl. Unterziehpullis), gewirkt oder gestrickt -- Pullover, Strickjacken, Westen u.ä. Waren aus Wolle oder feinen Tierhaaren -- -- für Männer oder Knaben	1000 St 1000 DM	184 12 734	196 14 497	132 10 516	17
1772 10 320	-- -- für Frauen oder Mädchen	1000 St 1000 DM	357 27 471	381 29 925	259 21 066	26
1772 10 330	-- Pullover mit einem Anteil an Wolle von 50 GHT oder mehr und mit einem Stückgewicht von 600 g oder mehr	1000 St 1000 DM	106 8 467	71 5 249	70 4 546	12
1772 10 530	- Unterziehpullis -- -- aus Baumwolle	1000 St 1000 DM	- -	- -	- -	-
1772 10 550	-- aus Chemiefasern	1000 St 1000 DM	- -	- -	- -	-
1772 10 610	- Andere Pullover, Strickjacken, Westen u.ä. Waren aus Baumwolle -- -- für Männer oder Knaben	1000 St 1000 DM	673 22 570	834 33 968	700 26 102	17
1772 10 620	-- -- für Frauen oder Mädchen	1000 St 1000 DM	863 23 044	922 24 521	822 20 969	26
1772 10 710	- Pullover, Strickjacken, Westen u.ä. Waren aus Chemiefasern -- -- für Männer oder Knaben	1000 St 1000 DM	109 3 621	115 4 361	93 3 444	7
1772 10 720	-- -- für Frauen oder Mädchen	1000 St 1000 DM	1 501 77 009	1 504 76 758	1 575 78 886	47
1772 10 900	- Pullover, Strickjacken, Westen u.ä. Waren aus anderen Spinnstoffen	1000 St 1000 DM	883 35 929	830 40 329	694 32 394	39
Bekleidung						
1810 10 010	Lederbekleidung - Mäntel	1000 St 1000 DM	0 101	. .	. .	2
1810 10 030	- Kombinationen, Anzüge und Kostüme	1000 St 1000 DM	. .	. .	. .	2
1810 10 050	- Jacken	1000 St 1000 DM	35 13 310	39 15 253	31 12 042	17
1810 10 070	- Hosen und Röcke	1000 St 1000 DM	35 6 208	26 4 560	16 2 574	10
1810 10 090	- Andere Bekleidung aus Leder	1000 St 1000 DM	. .	3 698	. .	6
Bekleidung (ohne Lederbekleidung)						
Arbeits- und Berufsbekleidung für Männer						
1821 11 210	Kombinationen und Jacken - Kombinationen -- -- aus Baumwolle	1000 St 1000 DM	118 5 769	88 4 192	99 4 684	19
1821 11 260	-- -- aus synthetischen Chemiefasern	1000 St 1000 DM	116 6 044	136 6 911	132 6 957	8
1821 11 270	-- -- aus künstlichen Chemiefasern	1000 St 1000 DM	. .	. .	. .	2
1821 11 310	- Jacken -- -- aus Baumwolle	1000 St 1000 DM	435 11 815	215 7 098	333 9 847	20
1821 11 360	-- -- aus synthetischen Chemiefasern	1000 St 1000 DM	12 631	10 362	9 370	7
1821 11 370	-- -- aus künstlichen Chemiefasern	1000 St 1000 DM	. .	. .	. .	1



5 Produktion nach Güterarten - Deutschland

Melde-Nr.	Bezeichnung	Einheit	4. VJ 1997	3. VJ 1998	4. VJ 1998	4. VJ 1998 Anzahl Unternehmen
1	2	3	4	5	6	7
	Lange Hosen (einschl. Kniebundhosen u.ä. Hosen), Latzhosen					
	- Lange Hosen (einschl. Kniebundhosen u.ä. Hosen)					
1821 12 410	- - aus Baumwolle	1000 St 1000 DM	447 12 683	291 8 382	324 10 478	27
1821 12 450	- - aus synthetischen oder künstlichen Chemiefasern	1000 St 1000 DM	49 1 229	44 1 124	52 1 321	14
1821 12 510	- Latzhosen					
	- - aus Baumwolle	1000 St 1000 DM	356 9 071	300 8 366	371 10 052	17
1821 12 550	- - aus synthetischen oder künstlichen Chemiefasern	1000 St 1000 DM	34 1 016	32 991	37 1 111	11
	Arbeits- und Berufsbekleidung für Frauen					
	Kombinationen und Jacken					
	- Kombinationen					
1821 21 210	- - aus Baumwolle	1000 St 1000 DM	20 520	17 468	19 526	3
1821 21 260	- - aus synthetischen Chemiefasern	1000 St 1000 DM	.	.	.	2
1821 21 270	- - aus künstlichen Chemiefasern	1000 St 1000 DM	-	.	.	1
	- Jacken					
1821 21 310	- - aus Baumwolle	1000 St 1000 DM	1 39	3 102	2 72	6
1821 21 360	- - aus synthetischen Chemiefasern	1000 St 1000 DM	.	.	.	2
1821 21 370	- - aus künstlichen Chemiefasern	1000 St 1000 DM	-	.	.	1
	Lange Hosen (einschl. Kniebundhosen u.ä. Hosen), Latzhosen					
	- Lange Hosen (einschl. Kniebundhosen u.ä. Hosen)					
1821 22 410	- - aus Baumwolle	1000 St 1000 DM	27 596	19 323	20 353	11
1821 22 450	- - aus synthetischen oder künstlichen Chemiefasern	1000 St 1000 DM	11 305	10 278	12 326	8
	- Latzhosen					
1821 22 510	- - aus Baumwolle	1000 St 1000 DM	.	.	.	4
1821 22 550	- - aus synthetischen oder künstlichen Chemiefasern	1000 St 1000 DM	.	.	.	3
	Andere Arbeits- und Berufsbekleidung für Männer oder Frauen					
	- Andere Arbeits- und Berufsbekleidung, für Männer					
1821 30 110	- - aus Baumwolle	1000 St 1000 DM	4 521	3 887	3 852	25
1821 30 150	- - aus Chemiefasern	1000 St 1000 DM	150 8 092	82 8 623	101 9 287	17
	- Schürzen, Kittel u.ä. Arbeits- und Berufsbekleidung, für Frauen					
1821 30 210	- - aus Baumwolle	1000 St 1000 DM	108 1 739	87 1 820	80 1 632	13
1821 30 250	- - aus Chemiefasern	1000 St 1000 DM	796	940	1 151	13
	Oberbekleidung (ohne Arbeits- und Berufsbekleidung), aus Gewirken oder Gestricken					
	Mäntel, Anoraks, Windjacken, Blousons u.ä. Waren, für Männer oder Knaben					
1822 11 100	- Mäntel (einschl. Kurzmäntel), Umhänge u.ä. Waren	1000 St 1000 DM	.	.	.	2
1822 11 200	- Anoraks, Windjacken, Blousons u.ä. Waren	1000 St 1000 DM	.	.	.	1
	Anzüge, Kombinationen, Jacken, lange Hosen (einschl. Kniebundhosen u.ä. Hosen), Latzhosen und kurze Hosen, für Männer oder Knaben					
1822 12 100	- Anzüge	1000 St 1000 DM	71 15 799	117 25 010	60 14 367	7
1822 12 200	- Kombinationen	1000 St 1000 DM	.	.	.	1
1822 12 300	- Jacken	1000 St 1000 DM	26 3 640	41 7 427	31 5 149	8

## 5 Produktion nach Güterarten - Deutschland

Melde-Nr.	Bezeichnung	Einheit	4. VJ 1997	3. VJ 1998	4. VJ 1998	4. VJ 1998 Anzahl Unternehmen
1	2	3	4	5	6	7
1822 12 400	- Lange Hosen (einschl. Kniebundhosen u.ä. Hosen)	1000 St 1000 DM	70 4 417	95 5 905	65 4 112	7
1822 12 500	- Latzhosen und kurze Hosen	1000 St 1000 DM	.	.	.	2
1822 13 100	Mäntel, Anoraks, Windjacken, Blousons u.ä. Waren, für Frauen oder Mädchen - Mäntel (einschl. Kurzmäntel), Umhänge u.ä. Waren	1000 St 1000 DM	17 2 059	26 .	11 .	6
1822 13 200	- Anoraks, Windjacken, Blousons u.ä. Waren	1000 St 1000 DM	4 246	3 .	3 .	3
1822 14 100	Kostüme, Kombinationen, Jacken, lange Hosen (einschl. Kniebundhosen u.ä. Hosen), Latzhosen und kurze Hosen, Kleider, Röcke und Hosenröcke, für Frauen oder Mädchen - Kostüme	1000 St 1000 DM	117 8 192	. 7 192	. 4 353	4
1822 14 200	- Kombinationen	1000 St 1000 DM	.	.	.	5
1822 14 300	- Jacken	1000 St 1000 DM	172 8 384	204 10 687	176 7 113	16
1822 14 400	- Lange Hosen (einschl. Kniebundhosen u.ä. Hosen)	1000 St 1000 DM	495 11 360	399 11 004	399 11 995	19
1822 14 500	- Latzhosen und kurze Hosen	1000 St 1000 DM	.	.	.	4
1822 14 700	- Kleider	1000 St 1000 DM	48 3 274	52 3 529	71 3 582	15
1822 14 800	- Röcke und Hosenröcke	1000 St 1000 DM	215 12 185	251 14 868	293 15 690	27
1822 21 110	Oberbekleidung (ohne solche aus Gewirken oder Gestrickten) für Männer oder Knaben Mäntel, Anoraks, Windjacken, Blousons u.ä. Waren - Mäntel (einschl. Kurzmäntel), Umhänge u.ä. Waren - - aus Baumwolle, Stückgewicht von 1 kg oder weniger	1000 St 1000 DM	.	.	.	2
1822 21 140	- - aus Wolle oder feinen Tierhaaren	1000 St 1000 DM	12 2 684	27 5 456	14 3 017	8
1822 21 150	- - aus Chemiefasern, Stückgewicht von 1 kg oder weniger	1000 St 1000 DM	.	56 4 174	.	5
1822 21 190	- - aus Baumwolle, Chemiefasern oder anderen Spinnstoffen, Stückgewicht von mehr als 1 kg	1000 St 1000 DM	.	.	.	3
1822 21 210	- Anoraks, Windjacken, Blousons u.ä. Waren - - aus Baumwolle	1000 St 1000 DM	431	.	.	2
1822 21 250	- - aus Chemiefasern	1000 St 1000 DM	83 12 973	163 20 552	.	5
1822 21 290	- - aus anderen Spinnstoffen	1000 St 1000 DM	.	.	.	1
1822 22 110	Anzüge und Kombinationen - Anzüge - - aus Baumwolle	1000 St 1000 DM	1 198	.	.	4
1822 22 140	- - aus Wolle oder feinen Tierhaaren	1000 St 1000 DM	151 43 360	172 46 880	163 46 732	26
1822 22 190	- - aus anderen Spinnstoffen	1000 St 1000 DM	28 5 174	15 3 104	26 4 661	12
1822 22 210	- Kombinationen - - aus Baumwolle	1000 St 1000 DM	-	-	-	-
1822 22 240	- - aus Wolle oder feinen Tierhaaren	1000 St 1000 DM	.	.	.	4
1822 22 290	- - aus anderen Spinnstoffen	1000 St 1000 DM	.	34 1 997	70 2 265	3

## 5 Produktion nach Güterarten - Deutschland

Melde-Nr.	Bezeichnung	Einheit	4. VJ 1997	3. VJ 1998	4. VJ 1998	4. VJ 1998 Anzahl Unternehmen
1	2	3	4	5	6	7
	Jacken					
	- aus Baumwolle, Wolle oder feinen Tierhaaren oder aus anderen Spinnstoffen					
1822 23 310	- - aus Baumwolle	1000 St 1000 DM	117 15 023	26 980	9 015	14
1822 23 340	- - aus Wolle oder feinen Tierhaaren	1000 St 1000 DM	276 44 815	300 51 761	296 46 288	38
1822 23 390	- - aus anderen Spinnstoffen	1000 St 1000 DM	224 23 500	39 868	15 856	20
	Lange Hosen (einschl. Kniebundhosen u.ä. Hosen), Latzhosen (ohne Arbeits- und Berufsbekleidung), kurze Hosen					
	- Lange Hosen (einschl. Kniebundhosen u.ä. Hosen) aus Rippenschußsamt und -plüsch, Demin, anderen Baumwollstoffen, Chemiefasern; lange und kurze Hosen, aus Wolle oder feinen Tierhaaren, lange Hosen, Latzhosen und kurze Hosen, aus anderen Spinnstoffen					
1822 24 410	- - Lange Hosen aus Rippenschußsamt und -plüsch	1000 St 1000 DM	.	30 2 205	30 1 197	4
1822 24 420	- - Lange Hosen aus Denim	1000 St 1000 DM	341 12 366	440 14 971	398 13 215	12
1822 24 430	- - Lange Hosen aus anderen Baumwollstoffen	1000 St 1000 DM	580 32 313	570 33 650	523 27 333	27
1822 24 440	- - Lange und kurze Hosen, aus Wolle oder feinen Tierhaaren	1000 St 1000 DM	575 40 700	693 52 007	514 35 505	34
1822 24 460	- - Lange Hosen aus synthetischen Chemiefasern	1000 St 1000 DM	639 24 681	743 30 077	592 21 063	12
1822 24 470	- - Lange Hosen aus künstlichen Chemiefasern	1000 St 1000 DM	19 1 102	.	.	2
1822 24 490	- - Lange Hosen, Latzhosen und kurze Hosen, aus anderen Spinnstoffen	1000 St 1000 DM	354 21 489	346 21 849	408 26 495	24
1822 24 510	- - Latzhosen	1000 St 1000 DM	.	.	.	1
1822 24 590	- - aus Wolle, feinen Tierhaaren oder Chemiefasern	1000 St 1000 DM	-	-	-	-
1822 24 610	- - Kurze Hosen	1000 St 1000 DM	.	.	.	1
1822 24 660	- - aus synthetischen Chemiefasern	1000 St 1000 DM	.	.	.	2
1822 24 670	- - aus künstlichen Chemiefasern	1000 St 1000 DM	.	.	.	1
	Oberbekleidung (ohne solche aus Gewirken oder Gestricken) für Frauen oder Mädchen					
	Mäntel, Anoraks, Windjacken, Blousons u.ä. Waren					
	- Mäntel (einschl. Kurzmäntel), Umhänge u.ä. Waren					
1822 31 110	- - aus Baumwolle, Stückgewicht von 1 kg oder weniger	1000 St 1000 DM	15 2 441	31 3 743	1 975	9
1822 31 140	- - aus Wolle oder feinen Tierhaaren	1000 St 1000 DM	179 41 319	325 78 797	96 18 080	33
1822 31 150	- - aus Chemiefasern, Stückgewicht von 1 kg oder weniger	1000 St 1000 DM	9 1 793	7 3 269	3 1 157	9
1822 31 190	- - aus Baumwolle, Chemiefasern oder anderen Spinnstoffen, Stückgewicht von mehr als 1 kg	1000 St 1000 DM	311 37 856	692 103 451	269 35 929	20
	- Anoraks, Windjacken, Blousons u.ä. Waren					
1822 31 210	- - aus Baumwolle	1000 St 1000 DM	61 5 818	.	.	8
1822 31 250	- - aus Chemiefasern	1000 St 1000 DM	50 5 432	64 8 636	43 4 386	9
1822 31 290	- - aus anderen Spinnstoffen	1000 St 1000 DM	122 11 104	.	.	8

## 5 Produktion nach Güterarten - Deutschland

Melde-Nr.	Bezeichnung	Einheit	4. VJ 1997	3. VJ 1998	4. VJ 1998	4. VJ 1998 Anzahl Unternehmen
1	2	3	4	5	6	7
	Kostüme, Kombinationen					
1822 32 110	- Kostüme	1000 St	106	105	156	15
	- - aus Baumwolle	1000 DM	7 770	10 335	11 818	
1822 32 140	- - aus Wolle oder feinen Tierhaaren	1000 St	35	24	24	18
		1000 DM	9 613	9 559	6 802	
1822 32 190	- - aus anderen Spinnstoffen	1000 St	220	256	260	27
	- Kombinationen	1000 DM	15 388	22 198	17 831	
1822 32 210	- - aus Baumwolle	1000 St	28	4	4	6
		1000 DM	3 125	.	.	
1822 32 240	- - aus Wolle oder feinen Tierhaaren	1000 St	43	11	10	8
		1000 DM	9 817	.	.	
1822 32 290	- - aus anderen Spinnstoffen	1000 St	123	187	166	18
		1000 DM	13 453	18 445	17 218	
	Jacken					
	- aus Baumwolle, Wolle oder feinen Tierhaaren und aus anderen Spinnstoffen					
1822 33 310	- - aus Baumwolle	1000 St	128	.	.	26
		1000 DM	14 642	.	.	
1822 33 340	- - aus Wolle oder feinen Tierhaaren	1000 St	390	477	327	51
		1000 DM	55 557	85 657	50 624	
1822 33 390	- - aus anderen Spinnstoffen	1000 St	445	360	464	59
		1000 DM	38 399	37 979	49 238	
	Kleider, Röcke und Hosenröcke					
	- Kleider					
1822 34 710	- - aus Baumwolle	1000 St	123	170	175	35
		1000 DM	9 775	16 472	10 293	
1822 34 740	- - aus Wolle oder feinen Tierhaaren	1000 St	11	.	5	12
		1000 DM	1 140	1 513	634	
1822 34 760	- - aus synthetischen Chemiefasern	1000 St	365	406	346	30
		1000 DM	30 329	40 146	34 385	
1822 34 770	- - aus künstlichen Chemiefasern	1000 St	102	101	118	17
		1000 DM	5 443	6 194	7 051	
1822 34 780	- - aus Seide, Schappeseide oder Bourretteseide	1000 St	19	.	30	12
		1000 DM	3 226	6 924	4 458	
1822 34 790	- - aus anderen Spinnstoffen	1000 St	195	194	194	28
	- Röcke und Hosenröcke	1000 DM	16 880	16 498	16 432	
1822 34 810	- - aus Baumwolle	1000 St	431	628	463	46
		1000 DM	16 942	29 089	21 082	
1822 34 840	- - aus Wolle oder feinen Tierhaaren	1000 St	184	285	206	46
		1000 DM	11 505	17 810	12 293	
1822 34 860	- - aus synthetischen Chemiefasern	1000 St	689	562	675	39
		1000 DM	31 928	29 454	34 200	
1822 34 870	- - aus künstlichen Chemiefasern	1000 St	309	101	92	23
		1000 DM	8 352	4 759	5 213	
1822 34 890	- - aus anderen Spinnstoffen	1000 St	623	740	588	41
		1000 DM	28 951	39 903	29 515	
	Lange Hosen (einschl. Kniebundhosen u.ä. Hosen), Latzhosen und kurze Hosen					
	- Lange Hosen (einschl. Kniebundhosen u.ä. Hosen)					
1822 35 410	- - aus Rippenschußsamt und -plüsch	1000 St	76	153	94	5
		1000 DM	2 084	6 303	2 689	
1822 35 420	- - aus Denim	1000 St	186	287	281	19
		1000 DM	7 629	11 233	10 973	
1822 35 430	- - aus anderen Baumwollstoffen	1000 St	1 752	1 693	1 457	66
		1000 DM	82 134	96 061	77 220	
1822 35 440	- - aus Wolle oder feinen Tierhaaren	1000 St	339	461	346	34
		1000 DM	26 435	39 331	27 723	
1822 35 460	- - aus synthetischen Chemiefasern	1000 St	838	1 016	1 098	47
		1000 DM	32 004	40 419	41 233	
1822 35 470	- - aus künstlichen Chemiefasern	1000 St	391	423	424	28
		1000 DM	14 572	17 574	16 406	
	- Latzhosen					
1822 35 510	- - aus Baumwolle	1000 St	.	.	.	1
		1000 DM	.	.	.	
1822 35 590	- - aus Wolle, feinen Tierhaaren oder Chemiefasern	1000 St	.	.	.	1
		1000 DM	.	.	.	

## 5 Produktion nach Güterarten - Deutschland

Melde-Nr.	Bezeichnung	Einheit	4. VJ 1997	3. VJ 1998	4. VJ 1998	4. VJ 1998 Anzahl Unternehmen
1	2	3	4	5	6	7
	- Kurze Hosen u.a. Hosen, aus anderen Spinnstoffen					
	- - Kurze Hosen					
1822 35 610	- - - aus Baumwolle	1000 St 1000 DM	. .	- .	- .	-
1822 35 640	- - - aus Wolle oder feinen Tierhaaren	1000 St 1000 DM	- .	- .	- .	-
1822 35 660	- - - aus synthetischen Chemiefasern	1000 St 1000 DM	. .	. .	. .	2
1822 35 670	- - - aus künstlichen Chemiefasern	1000 St 1000 DM	- .	. .	- .	-
1822 35 690	- - Andere Hosen aus anderen Spinnstoffen	1000 St 1000 DM	478 23 069	608 31 074	452 21 935	30
	Wäsche aus Gewirken oder Gestrickten					
	Hemden für Männer oder Knaben					
1823 11 100	- Hemden für Männer oder Knaben	1000 St 1000 DM	46 1 841	33 1 034	34 966	8
	Slips u.a. Unterhosen, Nachthemden und Schlafanzüge, Bademäntel und -jacken, Hausmäntel u.ä. Waren, für Männer oder Knaben					
1823 12 200	- Slips u.a. Unterhosen	1000 St 1000 DM	5 502 45 052	4 441 35 791	4 959 40 241	35
1823 12 300	- Nachthemden und Schlafanzüge	1000 St 1000 DM	299 .	173 6 260	191 .	13
1823 12 400	- Bademäntel und -jacken, Hausmäntel u.ä. Waren	1000 St 1000 DM	9 .	7 397	5 .	4
	Blusen und Hemdblusen für Frauen oder Mädchen					
1823 13 100	- Blusen und Hemdblusen	1000 St 1000 DM	1 196 44 284	1 211 44 789	1 397 50 386	35
	Slips u.a. Unterhosen, Nachthemden und Schlafanzüge, Bademäntel und -jacken, Negliges, Hausmäntel u.ä. Waren, Unterkleider und Unterröcke, für Frauen oder Mädchen					
1823 14 200	- Slips u.a. Unterhosen	1000 St 1000 DM	17 166 73 414	13 390 61 009	14 608 66 619	54
1823 14 300	- Nachthemden und Schlafanzüge	1000 St 1000 DM	1 539 46 441	1 545 51 869	1 569 50 370	22
1823 14 400	- Bademäntel und -jacken, Negliges, Hausmäntel u.ä. Waren	1000 St 1000 DM	164 6 286	118 5 130	128 5 585	11
1823 14 500	- Unterkleider und Unterröcke	1000 St 1000 DM	934 6 485	739 4 479	998 5 443	12
	Andere Wäsche (ohne solche aus Gewirken oder Gestrickten)					
	Hemden für Männer oder Knaben					
	- aus Baumwolle, Chemiefasern und aus anderen Spinnstoffen					
1823 21 110	- - aus Baumwolle	1000 St 1000 DM	392 14 828	411 15 434	384 14 908	17
1823 21 150	- - aus Chemiefasern	1000 St 1000 DM	. .	34 1 200	. 869	5
1823 21 190	- - aus anderen Spinnstoffen	1000 St 1000 DM	. .	- .	- .	-
	Slips u.a. Unterhosen, Nachthemden und Schlafanzüge, Unterhemden, Bademäntel und -jacken, Hausmäntel u.ä. Waren, für Männer oder Knaben					
1823 22 210	- Slips u.a. Unterhosen	1000 St 1000 DM	17 67	. .	. .	2
1823 22 290	- - aus anderen Spinnstoffen	1000 St 1000 DM	- .	- .	- .	-
1823 22 310	- Nachthemden und Schlafanzüge	1000 St 1000 DM	. .	. .	. .	2
1823 22 390	- - aus anderen Spinnstoffen	1000 St 1000 DM	- .	- .	- .	-
1823 22 410	- Unterhemden, Bademäntel und -jacken, Hausmäntel u.ä. Waren	1000 St 1000 DM	54 4 706	29 2 558	39 3 275	4
1823 22 490	- - aus anderen Spinnstoffen	1000 St 1000 DM	- .	- .	- .	-

## 5 Produktion nach Güterarten - Deutschland

Melde-Nr.	Bezeichnung	Einheit	4. VJ 1997	3. VJ 1998	4. VJ 1998	4. VJ 1998 Anzahl Unternehmen
1	2	3	4	5	6	7
	Blusen und Hemdblusen für Frauen oder Mädchen - aus Baumwolle, Chemiefasern, Seide, Schappeseide, Bourreteseide und aus anderen Spinnstoffen					
1823 23 110	- - aus Baumwolle	1000 St 1000 DM	821 34 763	1 297 57 794	893 37 004	55
1823 23 150	- - aus Chemiefasern	1000 St 1000 DM	1 400 69 920	2 040 112 408	1 721 84 580	60
1823 23 180	- - aus Seide, Schappeseide oder Bourreteseide	1000 St 1000 DM	58 2 670	143 8 716	99 5 333	14
1823 23 190	- - aus anderen Spinnstoffen	1000 St 1000 DM	702 31 130	688 34 436	544 23 662	33
	Nachthemden, Schlafanzüge, Negliges, Bademäntel und -jacken, Hausmäntel, Unterhemden, Slips, für Frauen oder Mädchen - Nachthemden und Schlafanzüge					
1823 24 310	- - aus Baumwolle	1000 St 1000 DM	170 3 910	171 4 391	139 4 389	9
1823 24 350	- - aus Chemiefasern	1000 St 1000 DM	.	.	.	2
1823 24 390	- - aus anderen Spinnstoffen	1000 St 1000 DM	.	.	.	2
	- Unterkleider und Unterröcke aus Baumwolle, Chemiefasern und aus anderen Spinnstoffen					
1823 24 510	- - aus Baumwolle	1000 St 1000 DM	.	.	.	1
1823 24 550	- - aus Chemiefasern	1000 St 1000 DM	-	-	-	-
1823 24 590	- - aus anderen Spinnstoffen	1000 St 1000 DM	.	-	-	-
	- Negliges, Bademäntel und -jacken, Hausmäntel u.ä. Waren, aus Baumwolle und Chemiefasern					
1823 24 610	- - aus Baumwolle	1000 St 1000 DM	59 5 028	44 3 787	58 4 727	6
1823 24 650	- - aus Chemiefasern	1000 St 1000 DM	.	.	.	1
	- Unterhemden, Slips u.a. Unterhosen, aus Baumwolle und Chemiefasern					
1823 24 710	- - aus Baumwolle	1000 St 1000 DM	.	114 193	160 255	3
1823 24 750	- - aus Chemiefasern	1000 St 1000 DM	22 435	15 233	.	4
1823 24 890	- - Negliges, Bademäntel und -jacken, Hausmäntel, Unterhemden, Slips u.a. Unterhosen, aus anderen Spinnstoffen	1000 St 1000 DM	-	-	-	-
	Büstenhalter, Hüftgürtel, Miederhosen, Korsetts, Hosenträger, Strumpfhalter, Strumpfbänder u.ä. Waren, Teile dafür, auch aus Gewirken oder Gestricken					
1823 25 300	- Büstenhalter	1000 St 1000 DM	555 9 959	619 10 726	832 13 936	17
1823 25 500	- Hüftgürtel, Miederhosen, Korsetts	1000 St 1000 DM	344 8 693	332 8 467	393 9 166	20
1823 25 700	- Hosenträger, Strumpfhalter, Strumpfbänder u.ä. Waren, Teile dafür	1000 DM	235	.	172	4
	T-Shirts und Unterhemden, aus Gewirken oder Gestricken					
1823 30 300	- aus Baumwolle	1000 St 1000 DM	14 774 130 385	11 896 121 086	13 838 126 728	66
1823 30 900	- aus anderen Spinnstoffen	1000 St 1000 DM	1 114 18 639	1 253 15 037	949 19 460	21
	Bekleidung und Bekleidungszubehör aus Gewirken oder Gestricken, für Kleinkinder					
1824 11 010	- Mäntel und Jacken	1000 St 1000 DM	369 6 756	409 8 396	256 4 756	7
1824 11 020	- Spielanzüge	1000 St 1000 DM	290 5 574	354 6 049	223 3 895	7

## 5 Produktion nach Güterarten - Deutschland

Melde-Nr.	Bezeichnung	Einheit	4. VJ 1997	3. VJ 1998	4. VJ 1998	4. VJ 1998 Anzahl Unternehmen
1	2	3	4	5	6	7
1824 11 030	- Unterwäsche	1000 St 1000 DM	750 3 850	399 1 760	360 1 812	8
1824 11 040	- Strampelanzüge	1000 St 1000 DM	182 2 413	181 3 332	163 2 785	6
1824 11 050	- Mullwindeln	t 1000 DM	-	-	.	1
1824 11 090	- Andere Bekleidung und Bekleidungszubehör	t 1000 DM	83 6 534	120 7 868	92 7 821	8
1824 12 100	Trainingsanzüge, Skianzüge, Badeanzüge und Badehosen, andere Bekleidung - Trainingsanzüge	1000 St 1000 DM	166 7 910	172 8 657	195 9 195	9
1824 12 300	- Skianzüge	1000 St 1000 DM	.	.	.	1
1824 12 400	- Badeanzüge und Badehosen - - für Männer oder Knaben	1000 St 1000 DM	71 1 054	24 360	69 1 040	6
1824 12 500	- - für Frauen oder Mädchen	1000 St 1000 DM	472 21 870	218 10 682	493 24 725	14
1824 12 900	- Andere Bekleidung	t 1000 DM	183 13 319	109 10 095	130 11 145	13
1824 13 730	Handschuhe - Handschuhe - - mit Kunststoff oder Kautschuk getränkt, bestrichen oder überzogen	1000 Paar 1000 DM	.	.	.	2
1824 13 750	- - Andere Handschuhe	1000 Paar 1000 DM	246 .	417 1 806	390 2 032	6
1824 14 300	Anderes konfektioniertes Bekleidungszubehör, aus Gewirken oder Gestricken; Teile für Bekleidung oder für Bekleidungszubehör, aus Gewirken oder Gestricken - Schals, Umschlagtücher, Halstücher, Kragenschoner, Kopftücher, Schleier u.ä. Waren	1000 St 1000 DM	296 2 066	287 1 995	147 1 463	10
1824 14 500	- Krawatten, Schleifen (z.B. Querbinde) und Krawattenschals	1000 St 1000 DM	-	-	-	-
1824 14 900	- Anderes konfektioniertes Bekleidungszubehör, Teile für Bekleidung oder für Bekleidungszubehör	1000 DM	10 548	8 786	11 486	15
1824 21 000	Bekleidung und Bekleidungszubehör aus Spinnstoffen (ohne solche aus Gewirken oder Getricken) Bekleidung und Bekleidungszubehör für Kleinkinder	1000 DM	1 042	.	.	5
1824 22 110	Andere Bekleidung, auch Trainingsanzüge, Skianzüge, Badeanzüge und -hosen (ohne Arbeits- und Berufsbekleidung) - für Männer oder Knaben - - aus Baumwolle	1000 St 1000 DM	24 1 107	19 869	19 957	5
1824 22 140	- - aus Wolle oder feinen Tierhaaren	1000 St 1000 DM	16 1 277	14 1 013	11 852	4
1824 22 150	- - aus Chemiefasern	1000 St 1000 DM	55 2 933	32 1 898	65 3 215	4
1824 22 190	- - aus anderen Spinnstoffen	1000 St 1000 DM	16 775	13 646	16 790	4
1824 22 210	- für Frauen oder Mädchen - - aus Baumwolle	1000 St 1000 DM	26 685	20 536	18 468	6
1824 22 240	- - aus Wolle oder feinen Tierhaaren	1000 St 1000 DM	5 434	8 793	6 582	9
1824 22 250	- - aus Chemiefasern	1000 St 1000 DM	62 3 807	85 4 765	84 4 288	10
1824 22 290	- - aus anderen Spinnstoffen	1000 St 1000 DM	10 .	51 5 003	.	7
1824 22 300	- Skianzüge	1000 St 1000 DM	.	.	.	1

## 5 Produktion nach Güterarten - Deutschland

Melde-Nr.	Bezeichnung	Einheit	4. VJ 1997	3. VJ 1998	4. VJ 1998	4. VJ 1998 Anzahl Unternehmen
1	2	3	4	5	6	7
1824 22 400	- Badeanzüge und Badehosen - - für Männer oder Knaben	1000 St 1000 DM	- -	- -	- -	- -
1824 22 500	- - für Frauen oder Mädchen	1000 St 1000 DM	. .	. .	. .	1
1824 23 110	Taschentücher, Schals, Umschlagtücher, Krawatten, Handschuhe, anderes konfektioniertes Bekleidungszubehör; Teile für Bekleidung oder Bekleidungszubehör - Taschentücher und Ziertaschentücher - - aus Baumwolle	1000 St 1000 DM	- -	- -	- -	- -
1824 23 190	- - aus anderen Spinnstoffen	1000 St 1000 DM	. .	. .	. .	1
1824 23 340	- Schals, Umschlagtücher, Halstücher, Kragenschoner, Kopftücher, Schleier u.ä. Waren - - aus Wolle oder feinen Tierhaaren	1000 St 1000 DM	. .	357 6 738	123 2 284	7
1824 23 380	- - aus Seide, Schappe- oder Bourretteseide	1000 St 1000 DM	1 .	. .	. .	1
1824 23 390	- - aus anderen Spinnstoffen	1000 St 1000 DM	. .	. .	. .	7
1824 23 550	- Krawatten, Schleifen (z.B. Querbinder) und Krawattenschals - - aus Chemiefasern	1000 St 1000 DM	534 3 019	313 1 404	333 2 080	3
1824 23 580	- - aus Seide, Schappe- oder Bourretteseide	1000 St 1000 DM	785 12 357	644 9 683	774 10 697	6
1824 23 590	- - aus anderen Spinnstoffen	1000 St 1000 DM	. .	. .	. .	1
1824 23 700	- Handschuhe	1000 Paar 1000 DM	. .	. .	- -	- -
1824 23 930	- Anderes konfektioniertes Bekleidungszubehör, Teile für Bekleidung oder Bekleidungszubehör - - Anderes konfektioniertes Bekleidungszubehör	1000 DM	6 458	4 500	5 870	12
1824 23 950	- - Teile für Bekleidung oder für Bekleidungszubehör	1000 DM	25 780	22 494	23 456	10
1824 31 730	Bekleidungszubehör aus Leder oder rekonstituiertem Leder - Schutzhandschuhe u.ä. Handschuhe (ohne Spezialsporthandschuhe) - - Schutzhandschuhe für alle Berufe	1000 Paar 1000 DM	. .	. 466	86 .	3
1824 31 750	- - Andere Handschuhe und Fausthandschuhe	1000 Paar 1000 DM	202 6 463	131 3 528	226 5 714	8
1824 31 800	- Gürtel, Koppel und Schulterriemen	1000 St 1000 DM	3 359 17 694	2 718 13 759	3 384 15 247	18
1824 31 900	- Anderes Bekleidungszubehör	1000 DM	7 241	5 893	6 455	3
1824 32 100	Bekleidung aus Filz oder Vliesstoffen; Bekleidung aus Spinnstoffen, getränkt oder überzogen - Bekleidung aus kautschutierten oder bestrichenen Gewirken oder Gestricken	1000 DM	10 842	.	.	1
1824 32 330	- Bekleidung aus Filz und Vlies - - aus Filz	1000 St 1000 DM	. .	. .	. .	1
1824 32 350	- - aus Vlies	1000 St 1000 DM	. .	. .	. .	2
1824 32 530	- Mäntel (einschl. Kurzmänteln), Umhänge u.ä. Waren, aus bestrichenem oder kautschutiertem Gewebe - - für Männer oder Knaben	1000 St 1000 DM	- -	- -	- -	- -
1824 32 550	- - für Frauen oder Mädchen	1000 St 1000 DM	- -	. .	. .	1



## 5 Produktion nach Güterarten - Deutschland

Melde-Nr.	Bezeichnung	Einheit	4. VJ 1997	3. VJ 1998	4. VJ 1998	4. VJ 1998 Anzahl Unternehmen
1	2	3	4	5	6	7
	- Andere Bekleidung aus bestrichenem oder kautschutiertem Gewebe					
1824 32 730	- - für Männer oder Knaben	1000 St 1000 DM	2 158	4 1 578	2 498	5
1824 32 750	- - für Frauen oder Mädchen	1000 St 1000 DM	-	-	-	-
	Hüte, andere Kopfbedeckungen und Teile dafür					
1824 41 300	Hutstumpen, Hutrohlinge					
	- Hutstumpen, weder geformt noch randgeformt; Hutplatten, Bandeaux, aus Filz	1000 St 1000 DM	.	.	.	1
1824 41 500	- Hutstumpen oder Hutrohlinge, geflochten oder durch Verbindung von Streifen aus Stoffen aller Art hergestellt, weder geformt noch randgeformt noch ausgestattet	1000 St 1000 DM	.	.	.	2
	Hüte u.a. Kopfbedeckungen; Haarnetze					
1824 42 300	- aus Filz, aus Hutstumpen oder Hutplatten aus Filz hergestellt, auch ausgestattet	1000 St 1000 DM	10 050	441 5 148	4 914	7
1824 42 500	- geflochten oder durch Verbindung von Streifen aus Stoffen aller Art hergestellt, auch ausgestattet	1000 St 1000 DM	4 158	.	.	5
1824 42 700	- gewirkt oder gestrickt oder aus Stücken (ohne solche aus Streifen) von Spitzen, Filz oder anderen Spinnstoffserzeugnissen hergestellt, auch ausgestattet; Haarnetze, aus Stoffen aller Art, auch ausgestattet	1000 St 1000 DM	17 792	15 001	14 907	15
	Andere Kopfbedeckungen; Bänder, Innenfutter, Bezüge, Gestelle, Schirme und Kinnbänder, für Kopfbedeckungen					
	- Hüte u.a. Kopfbedeckungen aus Pelzfellen und aus anderen Stoffen					
1824 43 330	- - aus Pelzfellen	1000 St 1000 DM	.	.	1 38	3
1824 43 350	- - aus anderen Stoffen	1000 St 1000 DM	117 1 444	248 2 859	129 1 340	8
1824 43 500	- Bänder zur Innenausrüstung, Innenfutter, Bezüge, Gestelle, Schirme und Kinnbänder, für Kopfbedeckungen	1000 DM	.	.	.	1
	Pelze und Pelzwaren					
	Pelzfelle (einschl. Teilen), gegerbt oder zugerichtet					
1830 11 300	- ganze Pelzfelle, auch ohne Kopf, Schwanz oder Klauen, nicht zusammengesetzt, von Kaninchen, Hasen oder Astrachan-, Karakul-, Persianer-, Breitschwanz- u.ä. Lämmern, von indischen, chinesischen, mongolischen oder tibetanischen Lämmern	1000 St 1000 DM	125 3 165	148 2 542	144 3 291	5
1830 11 500	- Andere Pelzfelle (einschl. Köpfen, Schwänzen, Klauen u.a. Teilen, Abfällen und Überresten), auch zusammengesetzt	1000 DM	.	4 122	2 998	3
	Bekleidung, Bekleidungszubehör u.a. Waren, aus Pelzfellen					
1830 12 300	- Bekleidung und Bekleidungszubehör aus Pelzfellen von Jungtieren der Sattel- oder Mützenrobbe	1000 DM	.	.	.	2
1830 12 900	- Andere Waren aus Pelzfellen	1000 DM	2 733	3 707	2 964	8
1830 13 000	Künstliches Pelzwerk und Waren daraus	1000 DM	.	.	.	3
1899 00 000	Veredlung von Erzeugnissen dieser Güterabteilung	1000 DM	9 138	11 342	10 412	20

## 5 Produktion nach Güterarten - Deutschland

Melde-Nr.	Bezeichnung	Einheit	4. VJ 1997	3. VJ 1998	4. VJ 1998	4. VJ 1998 Anzahl Unternehmen
1	2	3	4	5	6	7
	Leder und Lederwaren					
	Sämschleder; Lackleder und folien-kaschierte Lackleder; metallisierte Leder					
1910 10 300	- Sämschleder (einschl. Neusämschleder) darunter zum Absatz bestimmt	1000 m2 1000 m2 1000 DM	* . .	. . .	. . .	2 2
1910 10 500	- Lackleder und folien-kaschierte Leder; metallisierte Leder darunter zum Absatz bestimmt	1000 m2 1000 m2 1000 DM	* - -	- - -	- - -	- -
1910 20 100	Rind- und Kalbleder, Roßleder und Leder von anderen Einhufern, enthaart - Gegerbtes Leder aus ganzen Häuten von Rindern und Kälbern, mit einer Oberfläche von 2,6 m2 oder weniger	t 1000 DM	. .	393 12 106	441 .	4
1910 20 210	- Anderes Leder aus ganzen Häuten von Rindern und Kälbern, mit einer Oberfläche von 2,6 m2 oder weniger (Boxcalf u.a. bearbeitet) - - für Bekleidung darunter zum Absatz bestimmt	1000 m2 1000 m2 1000 DM	* - -	- - -	- - -	- -
1910 20 220	- - für Schuhe darunter zum Absatz bestimmt	1000 m2 1000 m2 1000 DM	* 347 347 19 867	273 273 16 945	318 318 18 597	5 5
1910 20 290	- - für andere Zwecke darunter zum Absatz bestimmt	1000 m2 1000 m2 1000 DM	* 174 174 11 546	130 130 8 765	120 120 8 273	4 4
1910 20 300	- Anderes Rind- und Kalbleder, Roßleder und Leder von anderen Einhufern, gegerbt oder nachgegerbt, jedoch nicht zugerichtet, auch gespalten darunter zum Absatz bestimmt	t t 1000 DM	* 9 136 17 317	10 831 19 794	10 049 17 668	7 7
1910 20 420	- Volleder von Rindern und Kälbern, nach dem Gerben zugerichtet - - Sohlenleder darunter zum Absatz bestimmt	t t 1000 DM	* - - -	- - -	- - -	- -
1910 20 490	- - Anderes Volleder darunter zum Absatz bestimmt	t t 1000 DM	* . . .	. . .	. . .	2 1
1910 20 510	- Narbenspalt von Rindern und Kälbern, nach dem Gerben zugerichtet - - für Bekleidung darunter zum Absatz bestimmt	1000 m2 1000 m2 1000 DM	* . . .	. . .	. . .	1 1
1910 20 520	- - für Schuhe darunter zum Absatz bestimmt	1000 m2 1000 m2 1000 DM	* . . .	. . .	. . .	1 1
1910 20 530	- - für Möbel darunter zum Absatz bestimmt	1000 m2 1000 m2 1000 DM	* 1 554 1 554 63 761	1 379 1 379 67 871	1 507 1 507 73 002	6 6
1910 20 590	- - für andere Zwecke darunter zum Absatz bestimmt	1000 m2 1000 m2 1000 DM	* 740 740 .	826 826 .	711 711 .	3 3
1910 20 600	- Roßleder und Leder von anderen Einhufern, Volleder und Narbenspalt, nach dem Gerben zugerichtet darunter zum Absatz bestimmt	1000 m2 1000 m2 1000 DM	* . . .	. . .	. . .	1 1
1910 20 710	- Anderes Rind- und Kalbleder, nach dem Gerben zugerichtet - - für Bekleidung darunter zum Absatz bestimmt	1000 m2 1000 m2 1000 DM	* . . .	. . .	. . .	1 1
1910 20 720	- - für Schuhe darunter zum Absatz bestimmt	1000 m2 1000 m2 1000 DM	* . . .	. . .	. . .	2 2
1910 20 730	- - für Möbel darunter zum Absatz bestimmt	1000 m2 1000 m2 1000 DM	* 467 467 .	441 441 10 604	547 547 12 444	3 3
1910 20 790	- - für andere Zwecke darunter zum Absatz bestimmt	1000 m2 1000 m2 1000 DM	* . . .	. . .	. . .	2 2
1910 20 800	- Anderes Roßleder und Leder von anderen Einhufern, nach dem Gerben zugerichtet darunter zum Absatz bestimmt	1000 m2 1000 m2 1000 DM	* - - -	- - -	- - -	- -

## 5 Produktion nach Güterarten - Deutschland

Melde-Nr.	Bezeichnung	Einheit	4. VJ 1997	3. VJ 1998	4. VJ 1998	4. VJ 1998 Anzahl Unternehmen
1	2	3	4	5	6	7
1910 31 300	Schaf- oder Lammleder, enthaart - nur gegerbt, nicht zugerichtet, auch gespalten darunter zum Absatz bestimmt	t t 1000 DM	* - -	- - -	- - -	- - -
1910 31 510	- nach dem Gerben zugerichtet; Pergament- oder Rohhautleder - - für Bekleidung darunter zum Absatz bestimmt	1000 m2 1000 m2 1000 DM	* . . .	. . . .	. . . .	2 2 .
1910 31 520	- - für Schuhe darunter zum Absatz bestimmt	1000 m2 1000 m2 1000 DM	* . . .	. . . .	. . . .	1 1 .
1910 31 590	- - für andere Zwecke darunter zum Absatz bestimmt	1000 m2 1000 m2 1000 DM	* - - -	- - - -	- - - -	- - - -
1910 32 300	Ziegen- oder Zickelleder, enthaart - nur gegerbt, nicht zugerichtet, auch gespalten darunter zum Absatz bestimmt	t t 1000 DM	* - - -	- - - -	- - - -	- - - -
1910 32 510	- nach dem Gerben zugerichtet; Pergament- oder Rohhautleder - - für Bekleidung darunter zum Absatz bestimmt	1000 m2 1000 m2 1000 DM	* . . .	. . . .	. . . .	2 2 .
1910 32 520	- - für Schuhe darunter zum Absatz bestimmt	1000 m2 1000 m2 1000 DM	* . . .	. . . .	. . . .	1 1 .
1910 32 590	- - für andere Zwecke darunter zum Absatz bestimmt	1000 m2 1000 m2 1000 DM	* . . .	. . . .	. . . .	1 1 .
1910 33 300	Leder von Schweinen, enthaart - nur gegerbt darunter zum Absatz bestimmt	t t 1000 DM	* - - -	- - - -	- - - -	- - - -
1910 33 510	- nach dem Gerben zugerichtet; Pergament- oder Rohhautleder - - für Bekleidung darunter zum Absatz bestimmt	1000 m2 1000 m2 1000 DM	* . . .	. . . .	. . . .	2 2 .
1910 33 520	- - für Schuhe darunter zum Absatz bestimmt	1000 m2 1000 m2 1000 DM	* - - -	- - - -	- - - -	- - - -
1910 33 590	- - für andere Zwecke darunter zum Absatz bestimmt	1000 m2 1000 m2 1000 DM	* - - -	- - - -	- - - -	- - - -
1910 41 300	Leder von Kriechtieren u.a. Tieren - nur gegerbt darunter zum Absatz bestimmt	t t 1000 DM	* - - -	- - - -	- - - -	- - - -
1910 41 510	- nach dem Gerben zugerichtet - - für Bekleidung darunter zum Absatz bestimmt	1000 m2 1000 m2 1000 DM	* - - -	- - - -	- - - -	- - - -
1910 41 520	- - für Schuhe darunter zum Absatz bestimmt	1000 m2 1000 m2 1000 DM	* - - -	- - - -	- - - -	- - - -
1910 41 590	- - für andere Zwecke darunter zum Absatz bestimmt	1000 m2 1000 m2 1000 DM	* - - -	- - - -	- - - -	- - - -
1910 42 000	Lederfaserstoff in Platten, Blättern oder Streifen, auch in Rollen darunter zum Absatz bestimmt	1000 m2 1000 m2 1000 DM	* 4 260 4 260 15 997	4 222 4 222 17 049	3 202 3 202 12 347	3 3 .
1910 50 000	Schnitzel u.a. Abfälle von Leder, Pergament-, Rohhautleder oder Lederfaserstoff, nicht zur Herstellung von Waren aus Leder verwendbar; Lederspäne usw.	1000 DM	.	733	.	2
1920 11 000	Sattlerwaren für alle Tiere (einschl. Zugtauen, Leinen, Kniekappen, Maulkörben, Satteldecken, Satteltaschen, Hundedecken u.dgl.), aus Stoffen aller Art	1000 DM	28 853	23 295	25 567	17

5 Produktion nach Güterarten - Deutschland

Melde-Nr.	Bezeichnung	Einheit	4. VJ 1997	3. VJ 1998	4. VJ 1998	4. VJ 1998 Anzahl Unternehmen
1	2	3	4	5	6	7
	Reiseartikel, Handtaschen u.ä. Behältnisse, aus Leder, Lederfaserstoff, Kunststofffolien, Spinnstoffen, Vulkanfaser oder Pappe, oder ganz oder überwiegend mit diesen Stoffen oder mit Papier überzogen					
	- Reisekoffer, Handkoffer, Kosmetikkoffer und Dokumentenkoffer, Aktentaschen, Schulanzen u.ä. Behältnisse					
1920 12 103	- - aus Leder oder Lederfaserstoff	1000 St 1000 DM	240 16 963	206 13 708	326 16 510	16
1920 12 105	- - aus textilen Geweben oder anderem Material	1000 St 1000 DM	434 19 512	420 18 069	434 20 418	14
	- Handtaschen, auch mit Schulterriemen (einschl. solcher ohne Handgriffe)					
1920 12 201	- - aus Leder oder Lederfaserstoff für Damen	1000 St 1000 DM	114 15 568	132 10 694	117 12 382	11
1920 12 203	- - aus Leder oder Lederfaserstoff für Herren	1000 St 1000 DM	16 1 978	.	.	2
1920 12 205	- - aus textilen Geweben oder anderem Material für Damen	1000 St 1000 DM	59 2 772	75 2 989	115 .	3
1920 12 207	- - aus textilen Geweben oder anderem Material für Herren	1000 St 1000 DM	.	.	.	1
1920 12 303	- Taschen- oder Handtaschenartikel - - aus Leder oder Lederfaserstoff	1000 DM	27 694	15 954	19 426	18
1920 12 305	- - aus textilen Geweben oder anderem Material	1000 DM	5 280	4 130	3 588	7
1920 12 500	- Reisetaschen, Toilettentaschen (Necessaires), Rucksäcke, Taschen für Sportartikel, Behältnisse für Musikinstrumente u.ä. Behältnisse	1000 DM	48 750	44 896	42 234	32
1920 12 700	- Zusammenstellungen für die Reise (Necessaires) von Waren zur Körperpflege, zum Nähen oder Reinigen von Schuhen oder Bekleidung	1000 St 1000 DM	.	.	.	1
1920 13 000	Uhrarmbänder und Teile dafür (ohne solche aus Metallen)	1000 St 1000 DM	722 5 922	667 5 445	329 4 843	6
	Waren aus Leder oder Lederfaserstoff					
1920 14 300	- zu technischen Zwecken	t 1000 DM	462 35 765	494 32 464	466 31 291	8
1920 14 500	- Andere Waren	1000 DM	.	20 439	24 415	23
	Wasserdichte Schuhe mit Laufsohlen und Oberteil aus Kautschuk oder Kunststoff					
1930 11 200	- mit Oberteil aus Kautschuk	1000 Paar 1000 DM	-	-	-	-
1930 11 300	- mit Oberteil aus Kunststoff	1000 Paar 1000 DM	.	.	.	1
	Andere Schuhe mit Laufsohlen und Oberteil aus Kautschuk oder Kunststoff					
1930 12 100	- Sandalen	1000 Paar 1000 DM	.	.	.	2
1930 12 200	- Andere Schuhe, mit Oberteil aus Kautschuk	1000 Paar 1000 DM	-	-	-	-
	- Andere Schuhe, mit Oberteil aus Kunststoff					
1930 12 350	- - Straßenschuhe (Stiefel, Stiefeletten, Halbschuhe)	1000 Paar 1000 DM	.	.	.	1
1930 12 370	- - Pantoffeln und andere Hausschuhe	1000 Paar 1000 DM	-	-	-	-
	Schuhe mit Oberteil aus Leder					
	- Schuhe mit Laufsohlen aus Kautschuk, Kunststoff, Leder oder Lederfaserstoff (ohne Sandalen und Hausschuhe)					
1930 13 510	- - für Männer	1000 Paar 1000 DM	1 323 97 268	1 135 93 493	1 157 89 103	33
	- - für Frauen; Schuhe, die nicht als Männer- oder Frauenschuhe erkennbar sind (Unisex-Schuhe)					
1930 13 522	- - - für Frauen	1000 Paar 1000 DM	2 316 151 457	2 583 177 613	2 413 156 861	42
1930 13 529	- - - Unisex-Schuhe	1000 Paar 1000 DM	208 27 345	194 25 711	220 28 834	8

## 5 Produktion nach Güterarten - Deutschland

Melde-Nr.	Bezeichnung	Einheit	4. VJ 1997	3. VJ 1998	4. VJ 1998	4. VJ 1998 Anzahl Unternehmen
1	2	3	4	5	6	7
1930 13 530	-- für Kinder	1000 Paar 1000 DM	617 26 992	606 30 473	521 23 880	9
1930 13 610	- Sandalen -- für Männer	1000 Paar 1000 DM	99 5 328	68 3 157	123 5 285	12
1930 13 620	-- für Frauen; Sandalen, die nicht als Männer- oder Frauensandalen erkennbar sind (Unisex-Sandalen)	1000 Paar 1000 DM	1 749 41 523	1 974 30 500	2 609 49 839	16
1930 13 630	-- für Kinder	1000 Paar 1000 DM	277 4 748	283 2 802	389 5 284	6
1930 13 700	- Pantoffeln und andere Hausschuhe	1000 Paar 1000 DM	.	80 3 023	.	4
1930 13 800	- Andere Schuhe mit Oberteil aus Leder oder Lederfaserstoff und Laufsohlen aus Holz, Kork oder aus anderen Stoffen	1000 Paar 1000 DM	.	.	.	1
	Schuhe mit Oberteil aus Spinnstoffen (ohne Sportschuhe) - Pantoffeln u.a. Hausschuhe; - Schuhe mit Oberteil aus Spinnstoffen		.	.	.	
1930 14 440	-- Pantoffeln u.a. Hausschuhe	1000 Paar 1000 DM	541 7 611	586 8 761	467 7 166	11
1930 14 450	-- Schuhe mit Laufsohlen aus Kautschuk, Kunststoff, Leder oder Lederfaserstoff	1000 Paar 1000 DM	275	263	201	3
1930 14 480	-- Schuhe mit Oberteil aus Spinnstoffen und mit Laufsohlen aus Holz oder Kork	1000 Paar 1000 DM	-	-	-	-
1930 14 490	-- Schuhe mit Oberteil aus Spinnstoffen und mit Laufsohlen aus anderen Stoffen	1000 Paar 1000 DM	.	.	.	2
1930 21 100	Skistiefel und Skilanglaufschuhe - mit Laufsohlen und Oberteil aus Kautschuk oder Kunststoff	1000 Paar 1000 DM	-	-	-	-
1930 21 500	- mit Laufsohlen aus Kautschuk, Kunststoff, Leder oder Lederfaserstoff und Oberteil aus Leder	1000 Paar 1000 DM	-	-	-	-
1930 22 400	Sportschuhe; Tennis-, Basketball-, Turn-, Trainings-u.ä. Schuhe, mit Laufsohlen aus Kautschuk oder Kunststoff und Oberteil aus Spinnstoffen	1000 Paar 1000 DM	.	.	.	2
	Andere Sportschuhe (ohne Schlittschuhe und Rollschuhe)					
1930 23 100	- mit Laufsohlen und Oberteil aus Kautschuk oder Kunststoff	1000 Paar 1000 DM	-	-	-	-
1930 23 500	- mit Laufsohlen aus Kautschuk, Kunststoff, Leder oder Lederfaserstoff und Oberteil aus Leder	1000 Paar 1000 DM	81 6 732	70 6 200	85 7 237	6
	Schuhe mit einem Metallschutz in der Vorderkappe - mit Oberteil aus Kautschuk und Laufsohlen aus Kautschuk oder Kunststoff					
1930 31 250	-- Wasserdichte Schuhe	1000 Paar 1000 DM	-	-	-	-
1930 31 270	-- Andere Schuhe mit Oberteil aus Kautschuk	1000 Paar 1000 DM	-	-	-	-
	- mit Oberteil aus Kunststoff und mit Laufsohlen aus Kautschuk oder Kunststoff					
1930 31 350	-- Wasserdichte Schuhe	1000 Paar 1000 DM	-	-	-	-
1930 31 370	-- Andere Schuhe mit Oberteil aus Kunststoff	1000 Paar 1000 DM	-	-	-	-
1930 31 500	- mit Oberteil aus Leder	1000 Paar 1000 DM	928 62 514	1 052 70 588	1 192 82 287	17
	Andere Schuhe, a.n.g. - Andere Schuhe mit Oberteil aus Leder oder Lederriemen					
1930 32 550	-- mit Laufsohlen aus Leder und Oberteil aus Lederriemen, die über den Spann und um die große Zehe führen	1000 Paar 1000 DM	-	-	-	-
1930 32 570	-- mit einer Hauptsohle aus Holz, weder mit Innensohle noch mit einem Metallschutz in der Vorderkappe, mit Oberteil aus Leder	1000 Paar 1000 DM	-	-	-	-

5 Produktion nach Güterarten - Deutschland

Melde-Nr.	Bezeichnung	Einheit	4. VJ 1997	3. VJ 1998	4. VJ 1998	4. VJ 1998 Anzahl Unternehmen
1	2	3	4	5	6	7
1930 32 900	- Andere Schuhe mit Laufsohlen aus Kautschuk, Kunststoff, Leder, Lederfaserstoff oder aus anderen Stoffen	1000 Paar 1000 DM	5 295	6 641	6 193	7
	Schuhteile (einschl. Schuhoberteilen, auch an Sohlen befestigt, nicht jedoch an Laufsohlen); Einlegesohlen, Fersenstücke u.ä. herausnehmbare Waren; Gamaschen u.ä. Waren und Teile dafür					
	- Schuhoberteile und Teile dafür (ohne Verstärkungen)					
1930 40 650	- - aus Leder	1000 DM	3 608	3 787	4 124	7
1930 40 690	- - aus anderen Stoffen	1000 DM	-	-	-	-
1930 40 700	- Laufsohlen und Absätze aus Kautschuk oder Kunststoff	1000 St 1000 DM	22 378 36 214	19 966 41 019	20 830 42 321	21
	- Andere Schuhteile, Einlegesohlen u.ä. herausnehmbare Waren; Gamaschen u.ä. Waren sowie Teile dafür					
1930 40 910	- - aus Holz	1000 DM	.	.	.	2
1930 40 990	- - aus anderen Stoffen	1000 DM	53 156	59 347	50 928	22
1999 00 000	Veredlung von Erzeugnissen dieser Güterabteilung	1000 DM	15 006	19 052	14 919	7
	Holz und Holzwaren, Kork und Korkwaren, Flecht- und Korbmacherwaren (ohne Möbel)					
	Bahnschwellen aus Holz, nicht imprägniert; Holz, in der Längsrichtung gesägt oder gesäumt, gemessert oder geschält, mit einer Dicke von mehr als 6 mm					
2010 10 100	- Bahnschwellen aus Holz, nicht imprägniert	m3 m3 1000 DM	* 4 607 1 760	5 050 1 691	2 008 713	6 6
	darunter zum Absatz bestimmt					
	- Nadelholz, in der Längsrichtung gesägt oder gesäumt, gemessert oder geschält, mit einer Dicke von mehr als 6 mm					
2010 10 310	- - keilverzinkt (auch gehobelt oder geschliffen)	m3 m3 1000 DM	* 184 641 177 743 64 102	187 889 181 474 72 357	162 179 155 656 81 705	53 51
	darunter zum Absatz bestimmt					
2010 10 330	- - gehobelt oder geschliffen	m3 m3 1000 DM	* 495 365 487 252 246 206	542 760 533 549 273 381	484 362 474 229 241 746	154 151
	darunter zum Absatz bestimmt					
2010 10 350	- - Anderes Fichten- oder Tannenholz, Picea abies Karst., Abies alba Mill.	m3 m3 1000 DM	* 2 367 185 2 132 368 707 261	2 591 590 2 330 880 763 307	2 321 745 2 075 276 674 118	491 480
	darunter zum Absatz bestimmt					
2010 10 370	- - Kiefernholz, Pinus sylvestris L.	m3 m3 1000 DM	* 234 958 202 945 63 998	279 168 241 161 73 183	232 565 199 853 60 753	94 90
	darunter zum Absatz bestimmt					
2010 10 390	- - Anderes Nadelholz, a.n.g. (z.B. Brettchen zum Herstellen von Schiefergriffeln u.a. Stiften)	m3 m3 1000 DM	* 206 970 203 042 62 652	236 975 233 854 72 917	188 982 186 120 58 577	60 58
	darunter zum Absatz bestimmt					
	- Laubholz (ohne Stäbe und Friese für Parkett aus tropischem Laubholz oder Eichenholz), in der Längsrichtung gesägt oder gesäumt, gemessert oder geschält, mit einer Dicke von mehr als 6 mm					
2010 10 530	- - Eichen-, Buchen- u.a. nichttropisches Holz, keilverzinkt (auch gehobelt oder geschliffen) u.a. bearbeitet (nicht gehobelt oder geschliffen)	m3 m3 1000 DM	* 216 472 187 389 89 488	237 453 194 680 92 128	230 179 190 918 90 587	189 166
	darunter zum Absatz bestimmt					
2010 10 550	- - Tropisches Laubholz, keilverzinkt (auch gehobelt oder geschliffen) u.a. bearbeitet (nicht gehobelt oder geschliffen)	m3 m3 1000 DM	* 8 996 4 376	10 134 4 112	9 808 4 511	10 9
	darunter zum Absatz bestimmt					
2010 10 570	- - Tropisches Laubholz, gehobelt oder geschliffen	m3 m3 1000 DM	* 493 493 604	.	.	2 2
	darunter zum Absatz bestimmt					

5 Produktion nach Güterarten - Deutschland

Melde-Nr.	Bezeichnung	Einheit	4. VJ 1997	3. VJ 1998	4. VJ 1998	4. VJ 1998 Anzahl Unternehmen
1	2	3	4	5	6	7
2010 10 590	- - Eichen-, Buchen- u.a. nichttropisches Holz, gehobelt oder geschliffen darunter zum Absatz bestimmt	m3 m3 1000 DM	* 19 382 17 155 13 296	25 333 23 633 18 595	26 212 .	13 12
2010 10 730	- Stäbe und Friese für Parkett aus tropischem Laubholz und Eichenholz, gehobelt, nicht zusammengesetzt, über 6 mm Dicke - - aus tropischem Laubholz darunter zum Absatz bestimmt	m2 m2 1000 DM	* . . .	. . .	. . .	3 2
2010 10 770	- - aus Eichenholz darunter zum Absatz bestimmt	m2 m2 1000 DM	* . 82 769 4 016	. . 63 425 2 649	. . 55 908 2 510	11 10
2010 21 103	Holz, entlang einer oder mehrerer Kanten oder Flächen profiliert, auch gehobelt, geschliffen oder keilverzinkt - Nadelholz - - Leisten darunter zum Absatz bestimmt	t t 1000 m t 1000 m 1000 DM	* . . 41 161 50 684 110 481	. . . 43 241 53 857 110 170	. . . 43 508 53 525 111 335	65 65
2010 21 109	- - Anderes Nadelholz darunter zum Absatz bestimmt	t 1000 m t 1000 m 1000 DM	* 25 292 24 437 25 292 24 437 57 656	22 066 18 039 22 066 18 039 64 908	17 876 14 227 17 876 14 227 55 137	20 20
2010 21 533	- Laubholz; Stäbe und Friese für Parkett - - Laubholz (ohne Stäbe und Friese für Parkett) - - - Leisten darunter zum Absatz bestimmt	t t 1000 DM	* 15 812 96 081	13 752 82 786	13 957 85 939	61 61
2010 21 539	- - - Anderes Laubholz darunter zum Absatz bestimmt	t t 1000 DM	* 684 3 500	653 3 764	724 3 951	6 6
2010 21 550	- - Stäbe und Friese für Parkett aus Laubholz (ohne solche aus Eiche, nur gehobelt), nicht zusammengesetzt darunter zum Absatz bestimmt	m2 m2 1000 DM	* 242 112 12 029	218 844 11 759	227 766 12 372	15 15
2010 22 000	Holzwohle; Holzmehl darunter zum Absatz bestimmt	t t 1000 DM	* 38 131 36 149	. 39 946	. 50 224	7 4
2010 23 030	Holz in Form von Plättchen oder Schnitzeln - aus Nadelholz darunter zum Absatz bestimmt	t t 1000 DM	* 485 764 30 310	544 181 32 314	549 313 34 147	195 194
2010 23 050	- aus anderem Holz darunter zum Absatz bestimmt	t t 1000 DM	* 6 249 6 249 739	5 658 5 658 804	6 781 6 781 803	10 10
2010 31 150	Rohholz, auch entrindet, vom Splint befreit oder zwei- oder vierseitig grob zugerichtet, mit Farbe, Beize, Kreosot oder anderen Konservierungsmitteln behandelt - Nadelholz - - Stangen, mit einer Länge von 6 m bis 18 m und mit einem Umfang am dicken Ende von 45 cm bis 90 cm	t t 1000 DM	* 8 059 4 105	5 770 3 202	7 989 4 397	9
2010 31 190	- - Anderes Nadelholz	m3 1000 DM	12 607 7 598	12 480 7 654	9 439 5 182	19
2010 31 500	- Laubholz	m3 1000 DM	. .	. .	. .	1
2010 32 000	Bahnschwellen aus Holz, imprägniert	m3 1000 DM	3 497 2 726	4 871 4 000	2 474 1 976	4
2010 40 050	Sägespäne, Holzabfälle und Holzausschuß (auch zu Pellets, Briketts, Scheiten o.ä. Formen zusammengepreßt) - Sägespäne darunter zum Absatz bestimmt	t t 1000 DM	* 437 073 437 073 16 834	473 035 473 035 18 904	475 897 475 897 19 739	381 381
2010 40 093	- Andere Holzabfälle und Holzausschuß - - Schwarten und Spreißel darunter zum Absatz bestimmt	t t 1000 DM	* 148 742 148 742 5 361	193 464 193 464 7 025	153 934 153 934 6 423	222 222

## 5 Produktion nach Güterarten - Deutschland

Melde-Nr.	Bezeichnung	Einheit	4. VJ 1997	3. VJ 1998	4. VJ 1998	4. VJ 1998 Anzahl Unternehmen
1	2	3	4	5	6	7
2010 40 099	- - Andere Holzabfälle und Holzausschuß (ohne Schwarten und Spreißel) darunter zum Absatz bestimmt	t 1000 DM	* 117 296 117 296 8 603	132 800 132 800 9 854	140 935 140 935 10 886	91 91
2010 90 000	Imprägnieren von Holz	m3 1000 DM	31 952 3 312	35 601 3 858	24 888 2 584	24
	Sperrholz, ausschließlich aus Furnieren, mit einer Dicke von 6 mm oder weniger					
2020 11 030	- mit mindestens einer äußeren Lage aus tropischem Holz darunter zum Absatz bestimmt	m3 1000 DM	* 3 714 7 840	3 479 7 573	3 677 7 994	7 7
2020 11 050	- mit mindestens einer äußeren Lage aus anderem Holz als Nadelholz darunter zum Absatz bestimmt	m3 1000 DM	* 10 102 10 102 26 658	7 631 7 631 20 438	8 662 8 662 22 230	11 11
2020 11 090	- Anderes Sperrholz, ausschließlich aus Furnieren, mit einer Dicke von 6 mm oder weniger darunter zum Absatz bestimmt	m3 1000 DM	* - -	. . .	. . .	1 1
	Anderes Sperrholz, furniertes Holz u.ä. Lagenholz					
	- mit mindestens einer äußeren Lage aus Laubholz					
2020 12 330	- - mindestens eine Spanplatte enthaltend darunter zum Absatz bestimmt	m3 1000 DM	* 19 145 19 145 18 061	13 751 13 751 12 792	14 919 14 919 14 599	8 8
2020 12 350	- - mit Block-, Stab-, Stäbchen- oder Streifenholzmittellage (Tischlerplatten) darunter zum Absatz bestimmt	m3 1000 DM	* 43 730 32 573 31 440	44 508 34 449 32 751	47 261 36 276 33 981	12 11
2020 12 390	- - Anderes Sperrholz oder furniertes Holz darunter zum Absatz bestimmt	m3 1000 DM	* 17 863 58 765	16 262 57 656	17 100 59 269	11 10
	- mit mindestens einer äußeren Lage aus Nadelholz					
2020 12 530	- - mindestens eine Spanplatte enthaltend darunter zum Absatz bestimmt	m3 1000 DM	* 3 356 3 356 4 119	2 503 2 503 3 060	2 946 2 946 3 516	3 3
2020 12 550	- - mit Block-, Stab-, Stäbchen- oder Streifenholzmittellage (Tischlerplatten) darunter zum Absatz bestimmt	m3 1000 DM	* . . . . . .	. . . . . .	755 755 . .	3 3
2020 12 590	- - Anderes Sperrholz oder furniertes Holz darunter zum Absatz bestimmt	m3 1000 DM	* . . 7 046	. . . . 7 067	. . . . 9 330	4 4
	Spanplatten u.ä. Platten, aus Holz oder anderen holzigen Stoffen					
	- aus Holz					
2020 13 330	- - roh oder nur geschliffen darunter zum Absatz bestimmt	m3 1000 DM	* 1 357 147 1 203 906 325 492	1 297 254 1 158 395 326 136	1 357 794 1 186 824 323 654	24 23
2020 13 350	- - mit Hochdruckschichtpreßstoffen mit Dekorschicht beschichtet darunter zum Absatz bestimmt	m3 1000 DM	* 216 710 158 099 152 845	210 774 156 568 151 362	228 049 164 458 152 650	17 15
2020 13 370	- - mit melaminharzgetränkten Papierlagen beschichtet darunter zum Absatz bestimmt	m3 1000 DM	* 654 296 365 066	639 781 639 781 371 956	669 564 669 564 373 425	19 19
2020 13 390	- - Andere Spanplatten u.ä. Platten aus Holz darunter zum Absatz bestimmt	m3 1000 DM	* 40 761 40 761 49 594	40 463 40 463 46 147	39 481 39 481 48 615	13 13
2020 13 500	- Spanplatten u.ä. Platten, aus anderen holzigen Stoffen darunter zum Absatz bestimmt	m3 1000 DM	* 51 314 51 314 77 428	48 662 48 662 74 217	47 900 47 900 71 068	6 6
	Faserplatten aus Holz oder anderen holzigen Stoffen					
	- mit einer Dichte von mehr als 0,8 g/cm3					
2020 14 130	- - weder mechanisch bearbeitet noch oberflächenbeschichtet darunter zum Absatz bestimmt	1000 m2 1000 m2 1000 DM	* 24 945 78 390	25 252 81 878	25 824 81 379	8 8
2020 14 150	- - andere Faserplatten mit einer Dichte von mehr als 0,8 g/cm3 darunter zum Absatz bestimmt	1000 m2 1000 m2 1000 DM	* 15 244 15 244 48 723	13 745 13 745 44 716	16 556 16 556 52 909	8 8
	- mit einer Dichte von mehr als 0,5 bis 0,8 g/cm3					
2020 14 330	- - weder mechanisch bearbeitet noch oberflächenbeschichtet darunter zum Absatz bestimmt	1000 m2 1000 m2 1000 DM	* 10 016 68 082	11 334 74 047	12 938 79 532	4 4



## 5 Produktion nach Güterarten - Deutschland

Melde-Nr.	Bezeichnung	Einheit	4. VJ 1997	3. VJ 1998	4. VJ 1998	4. VJ 1998 Anzahl Unternehmen	
1	2	3	4	5	6	7	
2020 14 350	- - andere Faserplatten mit einer Dichte von mehr als 0,5 bis 0,8 g/cm3 darunter zum Absatz bestimmt	1000 m2 1000 m2 1000 DM	* . .	. 13 530 130 210	12 960 12 960 125 350	3 3	
2020 14 530	- mit einer Dichte von mehr als 0,35 bis 0,5 g/cm3 - - weder mechanisch bearbeitet noch oberflächenbeschichtet darunter zum Absatz bestimmt	1000 m2 1000 m2 1000 DM	* . .	. . .	. . .	1 -	
2020 14 550	- - andere Faserplatten mit einer Dichte von mehr als 0,35 bis 0,5 g/cm3 darunter zum Absatz bestimmt	1000 m2 1000 m2 1000 DM	* . .	- - -	- - -	- -	
2020 14 730	- mit einer Dichte von 0,35 g/cm3 oder weniger - - weder mechanisch bearbeitet noch oberflächenbeschichtet darunter zum Absatz bestimmt	1000 m2 1000 m2 1000 DM	* . .	. . .	. . .	1 1	
2020 14 750	- - andere Faserplatten mit einer Dichte von 0,35 g/cm3 oder weniger darunter zum Absatz bestimmt	1000 m2 1000 m2 1000 DM	* . .	- - -	- - -	- -	
2020 21 130	Furnierblätter oder Blätter für Sperrholz u.a. Holz, in der Längsrichtung gesägt, gemessert oder geschält, mit einer Dicke von 6 mm oder weniger - mit einer Dicke von 6 mm oder weniger - - keilverzinkt, gehobelt, geschliffen und Brettschen zum Herstellen von Holzgefaßten Stiften darunter zum Absatz bestimmt	m2 m2 1000 DM	* . .	715 684 715 684 3 217	703 035 703 035 3 637	4 4	
2020 21 170	- - Andere Furnierblätter oder Blätter - - mit einer Dicke von mehr als 1 mm bis 6 mm darunter zum Absatz bestimmt	m3 m3 1000 DM	* . .	55 956 17 173 28 986	50 072 14 764 21 668	32 20	
2020 21 190	- - mit einer Dicke von 1 mm oder weniger darunter zum Absatz bestimmt	m3 m3 1000 DM	* . .	22 565 21 925 71 741	19 334 19 089 54 440	15 13	
2020 22 000	Verdichtetes Holz in Blöcken, Platten, Brettern oder Profilen darunter zum Absatz bestimmt	m3 m3 1000 DM	* . .	. . 16 045	. . 16 582	6 6	
2030 11 100	Fenster, Fenstertüren, Rahmen und Verkleidungen dafür, Türen und Türrahmen, -verkleidungen und -schwellen, aus Holz - Fenster, Fenstertüren, Rahmen und Verkleidungen dafür	1000 St 1000 DM	. .	1 317 792 591	1 162 681 652	1 329 794 138	458
2030 11 530	- Türen und Rahmen dafür, Türverkleidungen und -schwellen - - eben	1000 St 1000 DM	. .	1 845 286 271	1 539 224 984	1 598 239 600	115
2030 11 550	- - bearbeitet	1000 St 1000 DM	. .	1 664 312 631	1 564 292 871	1 652 322 410	159
2030 11 590	- - Andere Türen und Rahmen dafür, Türverkleidungen und -schwellen	1000 St 1000 DM	. .	297 112 909	487 138 807	476 145 499	110
2030 12 150	Parkettafeln, Verschalungen für Betonarbeiten, Schindeln ("shingles" und "shakes"), aus Holz - Parkettafeln - - für Mosaikparkett	1000 m2 1000 DM	. .	694 20 007	566 15 838	602 17 330	20
2030 12 190	- - Andere Parkettafeln	1000 m2 1000 DM	. .	1 830 80 986	1 577 73 745	1 754 81 024	14
2030 12 300	- Verschalungen für Betonarbeiten	t 1000 DM	. .	23 395 56 425	28 126 65 316	25 607 59 897	19
2030 12 500	- Schindeln ("shingles" und "shakes")	t 1000 DM	. .	. .	. .	. .	1
2030 13 010	Andere Bautischler- und Zimmermannsarbeiten aus Holz, a.n.g. - Holzleimbaueteile darunter zum Absatz bestimmt	t m3 t m3 1000 DM	* * . . .	33 857 82 134 33 857 82 134 93 272	. . 37 452 93 438 94 650	. . 34 944 90 355 93 153	31 31
2030 13 030	- Wandelemente	t m3 1000 DM	. . .	3 415 9 630 13 574	5 157 16 363 25 558	4 570 15 095 21 428	11

## 5 Produktion nach Güterarten - Deutschland

Melde-Nr.	Bezeichnung	Einheit	4. VJ 1997	3. VJ 1998	4. VJ 1998	4. VJ 1998 Anzahl Unternehmen
1	2	3	4	5	6	7
2030 13 050	- Treppen	t St 1000 DM	6 621 52 666 122 574	5 950 52 316 108 908	6 589 56 929 121 964	89
2030 13 070	- Saunakabinen	t St 1000 DM	1 513 7 452 39 803	901 3 311 25 376	1 488 6 868 37 762	8
2030 13 090	- Andere Bautischler- und Zimmermannsarbeiten aus Holz, a.n.g.	t 1000 DM	100 422 487 850	98 105 397 035	101 674 484 368	280
2030 20 003	Vorgefertigte Gebäude aus Holz - Ein- und Zweifamilienhäuser	m2 St 1000 DM	420 584 3 197 781 175	466 610 3 561 802 939	464 530 3 654 816 999	76
2030 20 005	- Andere Wohn- und Betriebsgebäude	m2 St 1000 DM	78 457 301 86 062	80 056 255 59 897	75 964 243 68 539	17
2030 20 009	- Andere Gebäude (z.B. Gartenhäuser)	m2 St 1000 DM	135 946 11 753 .	162 524 16 753 .	139 891 14 458 .	36
2040 11 330	Flachpaletten, Boxpaletten u.a. Ladungsträger, aus Holz - Flachpaletten	1000 St 1000 DM	9 685 127 781	9 851 129 921	9 657 127 187	126
2040 11 350	- Boxpaletten u.a. Ladungsträger	1000 St 1000 DM	1 102 8 406	1 032 9 381	898 9 065	10
2040 12 135	Andere Verpackungsmittel und Teile dafür, aus Holz - Kisten, Kistchen, Verschlüge, Trommeln u.ä. Verpackungsmittel, Kabeltrommeln - Kisten, Kistchen, Verschlüge, Trommeln u.ä. Verpackungsmittel - - - ganz oder teilweise aus furniertem Holz oder Sperrholz hergestellt	t 1000 DM	24 304 50 152	29 056 58 485	31 082 64 003	51
2040 12 139	- - - aus anderem Holz hergestellt	t 1000 DM	43 718 64 713	44 876 61 636	45 683 62 700	86
2040 12 150	- - Kabeltrommeln	t 1000 DM	13 161 14 670	11 182 10 697	10 918 13 038	10
2040 12 500	- Fässer, Tröge, Bottiche, Eimer und andere Böttcherwaren, Teile dafür	t 1000 DM	378 1 129	418 1 542	285 968	6
2051 11 000	Werkzeuge, Werkzeugfassungen, -griffe und -stiele; Fassungen, Griffe und Stiele für Besen, Bürsten und Pinsel; Schuhformen, -leisten und -spanner, aus Holz	t 1000 DM	2 817 30 461	2 220 28 798	2 456 30 049	24
2051 12 000	Holzwaren zur Verwendung bei Tisch oder in der Küche	t 1000 DM	211 6 450	177 5 828	224 6 813	9
2051 13 000	Hölzer mit Einlegearbeit (Intarsien oder Marketerie); Kästen für Schmuck oder Besteck; Statuetten u.a. Ziergegenstände, Innenausstattungsgegenstände (ohne Möbel), aus Holz	1000 DM	19 066	19 768	22 416	28
2051 14 100	Holzrahmen für Bilder, Fotografien, Spiegel u.ä.; andere Holzwaren - Holzrahmen für Bilder, Fotografien, Spiegel u.ä.	1000 m 1000 DM	2 438 27 076	2 500 23 168	3 597 30 387	23
2051 14 550	- Andere Holzwaren - - Särge	St 1000 DM	120 915 50 090	106 828 43 343	112 400 46 270	44
2051 14 590	- - Andere Holzwaren (ohne Särge)	1000 DM	443 147	443 146	433 912	167
2052 11 300	Korkabfälle; Korkschröt u. Korkmehl; Naturkork, entrindet, zwei- oder vierseitig grob zugerichtet, in Würfeln, Platten, Blättern, Streifen oder anderen Formen - Korkabfälle; Korkschröt und Korkmehl	t 1000 DM	.	.	.	1
2052 11 500	- Naturkork, entrindet oder grob zugerichtet oder in Würfeln, Platten, Blättern oder Streifen	t 1000 DM	.	.	.	2
2052 12 500	Waren aus Naturkork - Stopfen	t 1000 DM	.	.	.	2
2052 12 950	- - Ringe	t 1000 DM	-	-	-	-
2052 12 990	- - Scheiben und andere Waren	t 1000 DM	-	-	-	-

## 5 Produktion nach Güterarten - Deutschland

Melde-Nr.	Bezeichnung	Einheit	4. VJ 1997	3. VJ 1998	4. VJ 1998	4. VJ 1998 Anzahl Unternehmen
1	2	3	4	5	6	7
	Würfel, Quader, Platten, Blätter und Streifen; Fliesen in beliebiger Form; massive Zylinder (einschl. Scheiben), aus Preßkork	t	-	-	-	-
2052 13 300	- Stopfen für Schaumwein, auch mit Scheiben aus Naturkork	1000 DM	-	-	-	-
2052 13 500	- Andere Stopfen	t	-	-	-	-
	- Massive Zylinder (einschl. Scheiben); Würfel, Quader, Platten, Blätter und Streifen; Fliesen in beliebiger Form	1000 DM	-	-	-	-
2052 13 750	- - Massive Zylinder (einschl. Scheiben)	t	-	-	-	-
	- - Würfel, Quader, Platten, Blätter und Streifen; Fliesen in beliebiger Form	1000 DM	-	-	-	-
2052 13 770	- -	t	-	-	-	-
	Waren aus Preßkork, a.n.g.	1000 DM	-	-	-	-
2052 14 030	- Dichtungen	t	25	29	27	3
		1000 DM	797	940	1 052	
2052 14 050	- Dekorationserzeugnisse	t	-	-	-	-
		1000 DM	-	-	-	-
2052 14 070	- Isolationserzeugnisse	t	.	.	.	1
		1000 DM	.	.	.	
2052 14 090	- Andere Waren aus Preßkork, a.n.g.	t	.	.	.	3
		1000 DM	.	.	.	
2052 15 100	Flechtwaren und Korbmacherwaren	t	-	-	-	-
	- Geflechte u.ä. Waren aus Flechtstoffen, auch miteinander zu Bändern verbunden	1000 DM	-	-	-	-
2052 15 300	- Matten, Strohmatten und Gittergeflechte, aus pflanzlichen Stoffen	t	.	-	-	-
		1000 DM	.	-	-	-
	- Andere Waren aus pflanzlichen oder anderen Flechtstoffen	t	-	-	-	-
2052 15 550	- - aus pflanzlichen Flechtstoffen in Flächenform	1000 DM	-	-	-	-
		t	-	-	-	-
2052 15 590	- - aus anderen Flechtstoffen	1000 DM	-	-	-	-
2052 15 700	- Korbmacherwaren und andere Waren aus pflanzlichen Stoffen	t	1 464	.	.	3
		1000 DM	.	.	.	
2052 15 900	- Andere Waren aus Geflechten (ohne solche aus pflanzlichen Stoffen)	t	-	.	.	1
		1000 DM	-	.	.	
2099 00 000	Veredlung von Erzeugnissen dieser Güterabteilung	1000 DM	139 735	112 016	116 604	55
	Papier					
2111 11 000	Chemische Halbstoffe aus Holz, zum Auflösen	t-tr90 %	*	.	.	2
	darunter zum Absatz bestimmt	t-tr90 %	.	.	.	2
		1000 DM	.	.	.	
	Chemische Halbstoffe aus Holz (Natron- oder Sulfatzellstoff) (ohne solche zum Auflösen)					
	- aus Nadelholz	t-tr90 %	*	-	-	-
2111 12 130	- - ungebleicht	t-tr90 %	-	-	-	-
	darunter zum Absatz bestimmt	t-tr90 %	-	-	-	-
		1000 DM	-	-	-	-
2111 12 150	- - halbgebleicht oder gebleicht	t-tr90 %	*	-	-	-
	darunter zum Absatz bestimmt	t-tr90 %	-	-	-	-
		1000 DM	-	-	-	-
2111 12 530	- aus Laubholz	t-tr90 %	*	-	-	-
	- - ungebleicht	t-tr90 %	-	-	-	-
	darunter zum Absatz bestimmt	t-tr90 %	-	-	-	-
		1000 DM	-	-	-	-
2111 12 550	- - halbgebleicht oder gebleicht	t-tr90 %	*	-	-	-
	darunter zum Absatz bestimmt	t-tr90 %	-	-	-	-
		1000 DM	-	-	-	-
	Chemische Halbstoffe aus Holz (Sulfatzellstoff) (ohne solche zum Auflösen)					
	- aus Nadelholz	t-tr90 %	*	.	.	2
2111 13 130	- - ungebleicht	t-tr90 %	.	.	.	2
	darunter zum Absatz bestimmt	t-tr90 %	.	.	.	
		1000 DM	.	.	.	
2111 13 150	- - halbgebleicht oder gebleicht	t-tr90 %	*	.	.	2
	darunter zum Absatz bestimmt	t-tr90 %	-	-	-	-
		1000 DM	-	-	-	-
2111 13 530	- aus Laubholz	t-tr90 %	*	-	-	-
	- - ungebleicht	t-tr90 %	-	-	-	-
	darunter zum Absatz bestimmt	t-tr90 %	-	-	-	-
		1000 DM	-	-	-	-

## 5 Produktion nach Güterarten - Deutschland

Melde-Nr.	Bezeichnung	Einheit	4. VJ 1997	3. VJ 1998	4. VJ 1998	4. VJ 1998 Anzahl Unternehmen
1	2	3	4	5	6	7
2111 13 550	- - halbgebleicht oder gebleicht darunter zum Absatz bestimmt	t-tr90 % t-tr90 % 1000 DM	* . .	. . .	. . .	2 2
	Mechanische oder halbchemische Halbstoffe aus Holz, Halbstoffe aus anderen cellulosehaltigen Faserstoffen - Mechanische Halbstoffe aus Holz (Holzschliff)					
2111 14 150	- - Thermo-mechanische Halbstoffe darunter zum Absatz bestimmt	t-tr90 % t-tr90 % 1000 DM	* 80 521 -	80 859 - -	75 557 - -	3 -
2111 14 190	- - Andere mechanische Halbstoffe darunter zum Absatz bestimmt	t-tr90 % t-tr90 % 1000 DM	* 279 973 -	281 715 - -	266 088 - -	12 -
2111 14 330	- - Halbchemische Halbstoffe aus Holz Halbstoffe (CTMP) darunter zum Absatz bestimmt	t-tr90 % t-tr90 % 1000 DM	* - -	- - -	- - -	- -
2111 14 350	- - Andere chemisch-mechanische Halbstoffe (TCMP, CRMP) darunter zum Absatz bestimmt	t-tr90 % t-tr90 % 1000 DM	* - -	- - -	- - -	- -
2111 14 390	- - Andere halbchemische Halbstoffe darunter zum Absatz bestimmt	t-tr90 % t-tr90 % 1000 DM	* - -	- - -	- - -	- -
2111 14 500	- Halbstoffe aus anderen cellulosehaltigen Faserstoffen darunter zum Absatz bestimmt	t-tr90 % t-tr90 % 1000 DM	* . .	. . .	. . .	2 2
2112 11 000	Zeitungsdruckpapier, in Rollen oder Bogen darunter zum Absatz bestimmt	t t 1000 DM	* 453 217 453 217 435 504	448 768 448 768 455 681	450 421 450 421 456 439	6 6
2112 12 000	Büttenpapier und Büttenpappe (handgeschöpft) darunter zum Absatz bestimmt	t t 1000 DM	* - -	- - -	- - -	- -
	Rohpapier und Rohpappe für licht-, wärme- oder elektroempfindliche Papiere und Pappen, Kohlerohpapier und Tapetenrohpapier, in Rollen oder Bogen					
2112 13 100	- Rohpapier und Rohpappe für licht-, wärme- oder elektro- empfindliche Papiere und Pappen darunter zum Absatz bestimmt	t t 1000 DM	* 56 303 194 999	67 097 214 056	52 982 159 197	8 8
2112 13 300	- Kohlerohpapier darunter zum Absatz bestimmt	t t 1000 DM	* . .	- - -	- - -	- -
	- Tapetenrohpapier, weder gestrichen noch überzogen					
2112 13 550	- - mit einem Gehalt an mechanisch gewonnenen Fasern von 10 GHT oder weniger darunter zum Absatz bestimmt	t t 1000 DM	* . .	. . .	. . .	2 2
2112 13 590	- - Anderes Tapetenrohpapier darunter zum Absatz bestimmt	t t 1000 DM	* 32 322 52 369	28 888 46 613	29 184 45 387	7 6
	Grafische Papiere und Pappen - mit einer mechanisch gewonnenen Fasermenge von 10 GHT oder weniger (holzfrei)					
2112 14 100	- - mit einem Quadratmetergewicht von weniger als 40 g darunter zum Absatz bestimmt	t t 1000 DM	* 4 434 9 102	4 869 9 849	2 541 4 714	4 3
2112 14 350	- - - in Rollen darunter zum Absatz bestimmt	t t 1000 DM	* 166 126 293 236	163 130 309 672	153 645 275 727	22 22
2112 14 390	- - - in Bogen darunter zum Absatz bestimmt	t t 1000 DM	* 265 784 470 885	252 669 469 092	234 164 421 320	16 16
2112 14 500	- - mit einem Quadratmetergewicht von mehr als 150 g darunter zum Absatz bestimmt	t t 1000 DM	* 29 174 47 603	23 326 38 330	24 784 39 801	9 9
	- mit einem Gehalt an mechanisch gewonnenen Fasern von mehr als 10 GHT (holzhaltig)					
2112 14 750	- - mit einem Gehalt an Fasern von mehr als 50 GHT darunter zum Absatz bestimmt	t t 1000 DM	* 181 750 181 750 221 009	216 949 216 949 280 635	217 764 217 764 282 575	11 11
2112 14 790	- - mit einem Gehalt an Fasern von mehr als 10 GHT bis 50 GHT darunter zum Absatz bestimmt	t t 1000 DM	* . . .	. . .	. . .	3 3

## 5 Produktion nach Güterarten - Deutschland

Melde-Nr.	Bezeichnung	Einheit	4. VJ 1997	3. VJ 1998	4. VJ 1998	4. VJ 1998 Anzahl Unternehmen
1.	2	3	4	5	6	7
2112 21 300	Zellstoffwatte, gekrepptes Papier und Vliese aus Zellstoffasern u.ä. Papiere für die Herstellung von Toilettenpapier, Abschmink- oder Handtüchern, Servietten o.ä. Papiererzeugnissen - Zellstoffwatte darunter zum Absatz bestimmt	t t 1000 DM	* 31 893 5 679	. 186 941	. 202 933	5 3
2112 21 550	- Vliese aus Zellstoffasern (sog. Tissue) und gekrepptes Papier - mit einem Quadratmetergewicht pro Lage von 25 g oder weniger (Tissue) darunter zum Absatz bestimmt	t t 1000 DM	* 127 299 32 900 62 842	125 605 27 766 53 648	119 893 26 028 49 777	8 5
2112 21 570	- mit einem Quadratmetergewicht pro Lage von mehr als 25 g (Krepp) darunter zum Absatz bestimmt	t t 1000 DM	* 26 762 .	28 201 .	30 657 .	5 2
2112 21 900	- Andere Papiere für die Herstellung von Toilettenpapier, Abschmink- oder Handtücher, Servietten u.ä. Papiererzeugnisse darunter zum Absatz bestimmt	t t 1000 DM	* . .	- . .	- . .	- .
2112 22 500	Kraftliner - ungebleicht darunter zum Absatz bestimmt	t t 1000 DM	* . .	- . .	- . .	- .
2112 22 900	- Anderer Kraftliner darunter zum Absatz bestimmt	t t 1000 DM	* . .	- . .	- . .	- .
2112 23 150	Kraftsackpapier; Kraftpapiere und Kraftpappen - Kraftsackpapier, nicht gekreppt, gefältelt oder durch Pressen oder Prägen gemustert oder perforiert - ungebleicht darunter zum Absatz bestimmt	t t 1000 DM	* . .	. . .	. . .	1 1
2112 23 190	- - Anderes Kraftsackpapier darunter zum Absatz bestimmt	t t 1000 DM	* . .	- . .	- . .	- .
2112 23 330	- Andere Kraftpapiere und Kraftpappen, nicht gekreppt, gefältelt oder durch Pressen oder Prägen gemustert oder perforiert - mit einem Quadratmetergewicht von 150 g oder weniger darunter zum Absatz bestimmt	t t 1000 DM	* 27 247 57 995	25 100 25 100 56 065	25 210 25 210 56 600	10 10
2112 23 350	- mit einem Quadratmetergewicht von mehr als 150 g, jedoch weniger als 225 g darunter zum Absatz bestimmt	t t 1000 DM	* 807 807 2 433	1 259 1 259 4 573	1 274 1 274 4 555	3 3
2112 23 370	- mit einem Quadratmetergewicht von 225 g oder mehr darunter zum Absatz bestimmt	t t 1000 DM	* . .	. . .	. . .	2 2
2112 23 500	- Kraftsackpapier, gekreppt oder gefältelt, auch durch Pressen oder Prägen gemustert oder perforiert darunter zum Absatz bestimmt	t t 1000 DM	* . .	- . .	- . .	- .
2112 24 000	Halbzellstoffpapier für die Welle der Wellpappe (sog. "fluting") darunter zum Absatz bestimmt	t t 1000 DM	* . .	. . .	. . .	1 1
2112 25 100	Mehrlagige Papiere und Pappen - jede Lage gebleicht darunter zum Absatz bestimmt	t t 1000 DM	* 128 477 85 510	127 765 88 748	117 215 79 693	5 5
2112 25 350	- mit nur einer gebleichten Außenlage - Testliner darunter zum Absatz bestimmt	t t 1000 DM	* 82 423 82 423 52 947	83 991 83 991 55 553	77 507 77 507 52 245	3 3
2112 25 390	- - Andere Papiere und Pappen, mit nur einer gebleichten Außenlage darunter zum Absatz bestimmt	t t 1000 DM	* 43 197 43 676	38 564 41 040	37 837 38 360	6 6
2112 25 500	- mit drei oder mehr Lagen, von denen nur die beiden Außenlagen gebleicht sind darunter zum Absatz bestimmt	t t 1000 DM	* . .	. . .	. . .	2 2
2112 25 750	- Andere mehrlagige Papiere und Pappen - Testliner (mehrlagig) darunter zum Absatz bestimmt	t t 1000 DM	* 150 706 76 350	172 027 92 185	170 377 90 603	9 9

## 5 Produktion nach Güterarten - Deutschland

Melde-Nr.	Bezeichnung	Einheit	4. VJ 1997	3. VJ 1998	4. VJ 1998	4. VJ 1998 Anzahl Unternehmen
1	2	3	4	5	6	7
2112 25 790	- - Andere mehrlagige Papiere und Pappen (ohne mehrlagige Testliner) darunter zum Absatz bestimmt	t t 1000 DM	* 36 474 36 474 36 374	35 481 35 481 34 629	35 080 35 080 33 187	5 5
2112 30 100	Andere Papiere und Pappen, weder bestrichen noch überzogen; Zigarettenpapier, nicht zugeschnitten - Sulfitpackpapier darunter zum Absatz bestimmt	t t 1000 DM	* 15 667 20 796	15 510 20 940	17 447 22 498	6 6
2112 30 200	- Zigarettenpapier (nicht in Form von Heftchen, Hülssen oder in Rollen und nicht mit einer Breite von 5 cm oder weniger) darunter zum Absatz bestimmt	t t 1000 DM	* . .	. .	. .	2 2
2112 30 300	- Filterpapier und Filterpappe darunter zum Absatz bestimmt	t t 1000 DM	* 26 588 15 325 79 442	26 619 16 266 79 010	25 899 16 944 79 542	7 6
2112 30 400	- Filzpapier und Filzpappe darunter zum Absatz bestimmt	t t 1000 DM	* 1 813 1 813 3 081	1 674 1 674 2 780	1 703 1 703 2 783	3 3
2112 30 503	- Papiere und Pappen, mit einem Quadratmetergewicht von 150 g oder weniger - - Strohpapier und Stroh-pappe darunter zum Absatz bestimmt	t t 1000 DM	* - - -	- - -	- - -	- -
2112 30 509	- - Andere Papiere und Pappen darunter zum Absatz bestimmt	t t 1000 DM	* 115 676 157 378	121 935 190 293	111 273 169 649	17 16
2112 30 600	- Papiere und Pappen für gewellte Papiere und Pappen, mit einem Quadratmetergewicht von 150 g oder weniger darunter zum Absatz bestimmt	t t 1000 DM	* 336 080 318 239 149 811	333 400 315 807 150 789	329 660 312 542 143 980	17 16
2112 30 730	- Papiere und Pappen, mit einem Quadratmetergewicht von mehr als 150 g bis 225 g - - Testliner (einlagig), für gewellte Papiere und Pappen darunter zum Absatz bestimmt	t t 1000 DM	* 25 735 25 735 12 631	30 067 30 067 14 230	26 767 26 767 13 214	3 3
2112 30 750	- - Andere Papiere und Pappen, für gewellte Papiere und Pappen darunter zum Absatz bestimmt	t t 1000 DM	* 12 499 12 499 .	. . .	. . .	4 4
2112 30 790	- - Andere Papiere und Pappen, mit einem Quadratmetergewicht von mehr als 150 g bis 225 g darunter zum Absatz bestimmt	t t 1000 DM	* 15 228 15 228 8 423	15 687 15 687 8 931	16 147 16 147 8 817	6 6
2112 30 830	- Papiere und Pappen, mit einem Quadratmetergewicht von 225 g oder mehr - - Testliner (einlagig), aus Altpapier darunter zum Absatz bestimmt	t t 1000 DM	* . - -	. - -	. - -	1 -
2112 30 850	- - Andere Papiere und Pappen, mit einem Quadratmetergewicht von 225 g oder mehr, aus Altpapier darunter zum Absatz bestimmt	t t 1000 DM	* 176 632 137 220 97 700	183 180 133 238 93 807	179 849 129 859 92 870	26 24
2112 30 890	- - Andere Papiere und Pappen, mit einem Quadratmetergewicht von 225 g oder mehr darunter zum Absatz bestimmt	t t 1000 DM	* 128 187 92 244 92 748	125 977 92 232 89 322	119 975 89 168 83 472	17 16
2112 40 100	Pergamentpapier und -pappe, Pergamentersatzpapier, Naturpaspapier, Pergaminpapier u.a. kalandrierte durchsichtige oder durchscheinende Papiere - Pergamentpapier und -pappe darunter zum Absatz bestimmt	t t 1000 DM	* . . .	. . .	. . .	1 1
2112 40 300	- Pergamentersatzpapier darunter zum Absatz bestimmt	t t 1000 DM	* 8 270 17 291	8 552 8 552 18 267	8 687 8 687 17 672	4 4
2112 40 500	- Naturpaspapier darunter zum Absatz bestimmt	t t 1000 DM	* . . .	. . .	. . .	2 2
2112 40 700	- Pergaminpapier u.a. kalandrierte, durchsichtige oder durchscheinende Papiere darunter zum Absatz bestimmt	t t 1000 DM	* 4 324 4 324 15 253	3 943 3 943 13 538	3 650 3 650 13 257	3 3

## 5 Produktion nach Güterarten - Deutschland

Melde-Nr.	Bezeichnung	Einheit	4. VJ 1997	3. VJ 1998	4. VJ 1998	4. VJ 1998 Anzahl Unternehmen
1	2	3	4	5	6	7
2112 51 300	Papier und Pappe, zusammengeklebt, auf der Oberfläche weder gestrichen noch überzogen oder getränkt, auch mit Innenverstärkung, in Rollen oder Bogen - Papier und Pappe, mit Bitumen, Teer oder Asphalt zusammengeklebt darunter zum Absatz bestimmt	t t 1000 DM	* . .	. . .	. . .	1 1
2112 51 500	- Andere Papiere und Pappen, zusammengeklebt, auf der Oberfläche weder gestrichen noch überzogen oder getränkt, auch mit Innenverstärkung darunter zum Absatz bestimmt	t t 1000 DM	* . .	. . .	. . .	2 2
2112 52 300	Papiere und Pappen, gekreppt, gefältelt, durch Pressen oder Prägen gemustert oder perforiert, a.n.g. - Kraftpapier darunter zum Absatz bestimmt	t t 1000 DM	* . .	. . .	. . .	2 2
2112 52 500	- Andere Papiere und Pappen darunter zum Absatz bestimmt	t t 1000 DM	* . .	3 866 3 866 14 289	3 788 3 788 14 952	3 613 3 613 15 919
2112 53 350	Ein- oder beidseitig mit Kaolin o.a. anorganischen Stoffen gestrichene Papiere und Pappen zum Beschreiben, Bedrucken oder für andere grafische Zwecke - mit einer mechanisch gewonnenen Fasermenge von 10 GHT oder weniger (holzfrei) - mit einem Quadratmetergewicht von 150 g oder weniger - - Rohpapier und Rohpappe für licht-, wärme- oder elektroempfindliche Papiere und Pappen darunter zum Absatz bestimmt	t t 1000 DM	* . .	9 406 9 406 31 404	. . 36 611	. . 31 916
2112 53 390	- - - Andere Papiere und Pappen darunter zum Absatz bestimmt	t t 1000 DM	* . .	264 505 445 771	259 084 450 735	246 305 412 607
2112 53 500	- - mit einem Quadratmetergewicht von mehr als 150 g darunter zum Absatz bestimmt	t t 1000 DM	* . .	148 179 214 542	153 096 228 216	149 510 220 939
2112 53 600	- mit einer mechanisch gewonnenen Fasermenge von 10 GHT oder mehr (holzhaltig) - Leichtgewichtiges gestrichenes Papier, sog. "LWC-Papier" darunter zum Absatz bestimmt	t t 1000 DM	* . .	. . .	. . .	2 2
2112 53 750	- - - Andere gestrichene Papiere und Pappen - - - in Rollen darunter zum Absatz bestimmt	t t 1000 DM	* . .	286 569 286 569 413 909	272 896 272 896 423 391	260 521 260 521 390 025
2112 53 790	- - - in Bogen darunter zum Absatz bestimmt	t t 1000 DM	* . .	74 183 74 183 80 469	96 116 96 116 114 422	. . .
2112 54 303	Ein- oder beidseitig mit Kaolin o.a. anorganischen Stoffen gestrichene oder überzogene Kraft- und Multiplexpapiere und -pappen - Gestrichene oder überzogene Kraftpapiere und -pappen (ohne solche zum Beschreiben, Bedrucken oder zu anderen graphischen Zwecken) - mit einem Quadratmetergewicht von 150 g oder weniger darunter zum Absatz bestimmt	t t 1000 DM	* . .	. . .	. . .	1 1
2112 54 305	- mit einem Quadratmetergewicht von mehr als 150 g darunter zum Absatz bestimmt	t t 1000 DM	* . .	. . .	. . .	- -
2112 54 530	- Andere gestrichene oder überzogene Multiplexpapiere und -pappen - jede Lage gebleicht darunter zum Absatz bestimmt	t t 1000 DM	* . .	. . .	. . .	- -
2112 54 550	- mit nur einer gebleichten Außenlage darunter zum Absatz bestimmt	t t 1000 DM	* . .	. . .	. . .	1 1
2112 54 590	- - - Andere Multiplexpapiere und -pappen darunter zum Absatz bestimmt	t t 1000 DM	* . .	. . .	. . .	- -

## 5 Produktion nach Güterarten - Deutschland

Melde-Nr.	Bezeichnung	Einheit	4. VJ 1997	3. VJ 1998	4. VJ 1998	4. VJ 1998 Anzahl Unternehmen
1	2	3	4	5	6	7
2112 54 700	- Andere gestrichene Papiere und Pappen darunter zum Absatz bestimmt	t 1000 DM	* 54 751 83 807	58 374 92 374	51 648 80 228	9 9
	Kohlepapier, präpariertes Durchschreibepapier u.ä. Vervielfältigungs- und Umdruckpapier mit einer Breite v. ungefaltet mehr als 36 cm					
2112 55 300	- Kohlepapier u.ä. Vervielfältigungspapier	t 1000 DM	.	.	.	1
2112 55 500	- Präpariertes Durchschreibepapier (Selbstdurchschreibepapier (SD))	t 1000 DM	90 001 227 067	78 124 185 824	71 796 160 384	6
2112 55 900	- Anderes Vervielfältigungs- oder Umdruckpapier darunter zum Absatz bestimmt	t 1000 DM	* . .	. . .	. . .	1 1
	Papiere und Pappen, gestrichen, überzogen, getränkt, geteert, bituminiert, asphaltiert, gummiert oder mit Klebeschicht versehen					
2112 56 100	- geteert, bituminiert oder asphaltiert darunter zum Absatz bestimmt	t 1000 DM	* . 7 312	. . 6 608	. . 5 092	3 3
	- gummiert oder mit Klebeschicht versehen					
2112 56 330	- - selbstklebend	t 1000 DM	20 892 129 293	22 041 134 511	20 657 126 513	4
2112 56 350	- - gummiert	t 1000 DM	1 752 7 401	1 173 4 063	1 092 4 420	6
	- mit Kunstharz oder Kunststoff gestrichen, überzogen oder getränkt (ohne Klebeschicht)					
2112 56 550	- - gebleicht, mit einem Quadratmetergewicht von mehr als 150 g darunter zum Absatz bestimmt	t 1000 DM	* 24 103 122 426	. 24 771 122 035	. 21 373 110 681	11 11
2112 56 590	- - Andere Papiere und Pappen	t 1000 DM	36 608 227 195	41 659 257 611	39 187 251 947	21
2112 56 700	- mit Wachs, Paraffin, Stearin, Öl oder Glycerin überzogen oder getränkt darunter zum Absatz bestimmt	t 1000 DM	* 3 591 3 591 19 681	3 031 3 031 16 914	3 346 3 346 19 209	8 8
	Andere Papiere und Pappen, Zellstoffwatte und Vliese aus Zellstoffasern, gestrichen, überzogen, getränkt, auf der Oberfläche gefärbt, verziert oder bedruckt, in Rollen oder Bogen					
2112 57 300	- Endlosformulare darunter zum Absatz bestimmt	t 1000 DM	* 10 954 10 954 30 978	11 568 11 568 30 608	11 943 11 943 31 506	8 8
2112 57 500	- Andere Papiere und Pappen, Zellstoffwatte und Vliese aus Zellstoffasern darunter zum Absatz bestimmt	t 1000 DM	* 14 673 71 196	13 442 62 761	14 551 67 664	21 21
2112 60 000	Abfälle und Ausschub von Papier oder Pappe, nicht zur eigenen Weiterverarbeitung	1000 DM	.	.	.	3
2121 11 000	Wellpapier oder Wellpappe, in Rollen oder Bogen, auch perforiert darunter zum Absatz bestimmt	t 1000 DM	* 797 233 186 907 172 764	864 693 237 613 226 446	819 118 209 218 210 294	81 54
	Säcke, Beutel, Tüten aus Papier					
2121 12 303	- Säcke und Beutel mit einer Bodenbreite von 40 cm oder mehr - - mit einer Seitenlänge von 35 cm oder mehr	t 1000 DM	29 892 112 466	33 088 125 515	26 294 100 293	13
2121 12 305	- - mit einer Seitenlänge von weniger als 35 cm	t 1000 DM	2 226 11 631	3 260 15 767	3 031 14 390	5
2121 12 500	- Andere Säcke, Beutel oder Tüten (ohne Schallplattenhüllen)	t 1000 DM	41 912 213 661	42 715 221 009	40 437 200 976	63
2121 13 000	Schachteln und Kartons aus Wellpapier oder Wellpappe	t 1000 DM	747 867 1 228 160	772 041 1 283 215	751 537 1 253 667	154
	Faltschachteln, Schachteln und Packmittel, aus nicht gewelltem Papier oder nicht gewellter Pappe					
2121 14 010	- für Flüssigkeiten	t 1000 DM	83 849 255 223	81 829 260 831	84 886 255 290	10
	- Andere Faltschachteln, Schachteln und Packmittel					
2121 14 030	- - aus Karton	t 1000 DM	140 223 580 038	141 165 610 953	142 671 608 261	125
2121 14 050	- - aus Vollpappe	t 1000 DM	95 869 189 385	105 151 203 785	99 284 195 126	91



## 5 Produktion nach Güterarten - Deutschland

Melde-Nr.	Bezeichnung	Einheit	4. VJ 1997	3. VJ 1998	4. VJ 1998	4. VJ 1998 Anzahl Unternehmen
1	2	3	4	5	6	7
2121 14 070	- Displays (Trays) aus Karton oder Vollpappe	t 1000 DM	26 068 98 297	29 076 106 050	28 448 105 889	60
2121 14 090	- Andere Faltschachteln, Schachteln und Packmittel, aus nicht gewelltem Papier oder nicht gewellter Pappe	t 1000 DM	11 627 50 762	12 746 55 745	12 417 55 522	28
	Andere Verpackungsmittel aus Papier, Pappe, Zellstoffwatte oder Vliesen aus Zellstoffasern (einschl. Schallplattenhüllen); Pappwaren zur Verwendung in Büros, Läden u.dgl.					
2121 15 330	- Dosen, Trommeln und Fässer	t 1000 DM	12 525 37 822	12 189 36 001	12 997 37 007	15
2121 15 350	- Flexible Verpackungs- und Aufbewahrungsmittel (z.B. Schallplattenhüllen, Weichpackungen, Verpackungszuschnitte)	t 1000 DM	9 096 56 758	10 754 62 063	10 299 56 417	24
2121 15 390	- Andere Verpackungs- und Aufbewahrungsmittel	t 1000 DM	7 630 .	6 740 .	6 712 21 408	20
2121 15 500	- Pappwaren zur Verwendung in Büros, Läden u.dgl.	t 1000 DM	207 .	279 .	213 3 783	3
	Toilettenpapier, Taschen-, Abschmink-, Hand- und Taschentücher, Servietten					
2122 11 100	- Toilettenpapier	t 1000 DM	98 828 263 609	122 711 302 427	124 968 309 208	10
2122 11 330	- Taschen-, Abschmink-, Handtücher	t 1000 DM	30 950 92 855	24 030 68 373	32 511 91 823	6
2122 11 350	- Handtücher	t 1000 DM	51 628 158 367	38 304 118 210	36 146 111 780	6
2122 11 500	- Taschentücher und Servietten	t 1000 DM	16 491 104 629	17 278 122 733	16 765 124 122	9
	Hygiene- und Krankenhausartikel, Bekleidung und Bekleidungszubehör, aus Papierhalbstoff, Papier, Zellstoffwatte oder Vliesen aus Zellstoffasern					
2122 12 100	- Hygienische Binden, Tampons u.ä. Waren	t 1000 DM	11 562 155 904	12 336 156 239	12 941 163 530	10
2122 12 330	- Windeln für Kleinkinder u.ä. Waren zu hygienischen Zwecken	t 1000 DM	90 895 211 547	98 064 221 623	88 597 209 551	6
2122 12 350	- Hygienische Artikel für an Urin- oder Stuhlinkontinenz leidende Erwachsene	t 1000 DM	18 503 58 407	21 548 66 185	20 072 .	3
2122 12 500	- Bekleidung und Bekleidungszubehör	t 1000 DM	-	-	-	-
2122 12 900	- Andere Waren aus Papier zum Gebrauch im Haushalt, im Krankenhaus, bei der Körperpflege oder zu hygienischen Zwecken	t 1000 DM	5 235 16 716	7 623 16 520	6 920 .	8
2122 13 000	Tabletts, Schüsseln, Teller, Tassen, Becher u.ä. Waren, aus Papier oder Pappe	t 1000 DM	9 137 38 063	11 018 43 488	10 425 41 495	13
	Kohle-, Vervielfältigungs-, Durchschreibe-, Umdruckpapier, beschichtetes Papier					
2123 11 130	- Kohlepapier, präpariertes Durchschreibepapier u.ä. Vervielfältigungs- und Umdruckpapier, vollständige Dauerschablonen und Offsetplatten aus Papier	t 1000 DM	.	214 1 032	201 990	4
	- Kohlepapier oder ähnliches Vervielfältigungspapier					
2123 11 153	- Präpariertes Durchschreibepapier	t 1000 DM	277	202	.	3
2123 11 159	- - Handdurchschreibepapiere					
2123 11 170	- - Anderes präpariertes Durchschreibepapier	t 1000 DM	.	.	.	2
	- Vollständige Dauerschablonen aus Papier	t 1000 DM	-	-	-	-

## 5 Produktion nach Güterarten - Deutschland

Melde-Nr.	Bezeichnung	Einheit	4. VJ 1997	3. VJ 1998	4. VJ 1998	4. VJ 1998 Anzahl Unternehmen
1	2	3	4	5	6	7
2123 11 190	- - Andere Vervielfältigungs- und Umdruckpapiere; Offsetplatten, aus Papier	t 1000 DM	.	.	.	2
2123 11 300	- Selbstklebendes Papier, in Streifen oder Rollen	t 1000 DM	.	675 5 656	663 5 580	3
2123 11 530	- - Anderes Papier, gummiert oder mit Klebeschicht (ohne selbstklebendes), in Streifen oder Rollen	t 1000 DM	1 571 6 341	1 580 6 076	1 623 5 859	3
2123 11 550	- - gummiert	t 1000 DM	1 729 6 599	2 026 7 049	1 803 6 513	4
2123 12 300	- Briefumschläge, Einstückbriefe, Postkarten (ohne Bilder) und Briefkarten, aus Papier oder Pappe; Zusammenstellungen von Schreibwaren in Pappschachteln u.ä. Behältnissen	t 1000 DM	45 465 182 494	45 982 187 882	45 473 186 676	47
2123 12 500	- Einstückbriefe, Postkarten (ohne Bilder) und Briefkarten	t 1000 DM	387 5 578	773 6 693	511 6 966	14
2123 12 700	- Zusammenstellungen von Schreibwaren in Schachteln, Taschen u.ä. Behältnissen	t 1000 DM	943 8 149	843 7 252	832 6 983	6
2123 13 300	- Andere Papiere oder Pappen zum Beschreiben, Bedrucken oder zu anderen grafischen Zwecken	t 1000 DM	14 353 43 470	11 341 39 882	12 050 38 819	13
2123 13 550	- - bedruckt, durch Pressen oder Prägen gemustert oder perforiert (z.B. Endlosformulare)	t 1000 DM	7 957 24 587	7 558 24 772	7 615 24 775	10
2123 13 590	- - für Büromaschinen u.ä. Geräte, in Streifen oder Rollen	t 1000 DM	7 262 10 801	7 824 11 292	7 798 11 321	12
2124 11 100	- Tapeten und Wandverkleidungen aus Papier; Buntglaspapier	t 1000 DM	8 048 .	8 003 28 985	8 109 28 151	4
2124 11 300	- Tapeten und Wandverkleidungen, bestrichen oder überzogen, mit einer Lage Kunststoff versehen	t 1000 DM	26 014 154 532	20 457 115 674	17 053 94 355	8
2124 11 500	- Tapeten und Wandverkleidungen, mit Flechtstoffen versehen	t 1000 DM	-	-	-	-
2124 11 900	- Andere Tapeten und Wandverkleidungen; Buntglaspapier	t 1000 DM	10 001 .	8 743 .	7 014 .	10
2124 12 000	Wandverkleidungen aus Spinnstoffen	t 1000 DM	-	.	.	1
2125 11 000	Fußbodenbeläge mit Papier- oder Pappunterlagen, auch zugeschnitten	m <sup>2</sup> 1000 DM	-	-	-	-
2125 12 350	- - Etiketten aller Art aus Papier oder Pappe, auch bedruckt	t 1000 DM	13 228 263 473	13 010 270 857	12 347 256 340	102
2125 12 390	- - bedruckte Etiketten	t 1000 DM	14 317 153 790	15 969 162 833	14 920 153 848	76
2125 12 550	- - Nichtbedruckte Etiketten	t 1000 DM	5 148 66 247	5 521 69 096	5 603 71 518	24
2125 12 590	- - Selbstklebeetiketten	t 1000 DM	334 6 619	325 6 203	339 6 284	6
2125 13 000	- - Andere nichtbedruckte Etiketten	t 1000 DM	-	-	-	-
2125 14 130	- Filterblöcke und Filterplatten aus Papierhalbstoff	t 1000 DM	-	-	-	-
2125 14 150	- Zigarettenpapier; Rollen, Spulen, Spindeln u.ä. Unterlagen; Filterpapier und -pappe; andere Waren aus Papier oder Pappe	t 1000 DM	.	.	.	2
2125 14 150	- - Zigarettenpapier, in Form von Heftchen, Hülsen und Rollen	t 1000 DM	.	.	.	1
2125 14 150	- - in Form von Heftchen oder Hülsen	t 1000 DM	.	.	.	1
2125 14 150	- - in Rollen mit einer Breite von 5 cm oder weniger	t 1000 DM	.	.	.	1

## 5 Produktion nach Güterarten - Deutschland

Melde-Nr.	Bezeichnung	Einheit	4. VJ 1997	3. VJ 1998	4. VJ 1998	4. VJ 1998 Anzahl Unternehmen
1	2	3	4	5	6	7
2125 14 200	- Rollen, Spulen, Spindeln u.ä. Unterlagen aus Papier oder Pappe, zum Aufwickeln von Spinnstoffgarnen	t 1000 DM	6 798 13 919	5 978 14 027	6 303 14 404	6
2125 14 330	- Andere Rollen, Spulen, Spindeln u.ä. Unterlagen aus Papier oder Pappe	t 1000 DM	45 196 93 110	45 386 90 306	42 322 86 980	21
2125 14 390	- - Zylindrische Hülsen und Spulenkern zum Aufwickeln von flächigen Materialien	t 1000 DM	968 2 771	.	.	2
2125 14 510	- - Filterpapier und Filterpappe; Lochkarten, Diagrammpapier und formgepreßte Waren aus Papierhalbstoff	t 1000 DM	12 559 98 163	13 199 90 520	12 363 87 345	14
2125 14 530	- - Filterpapier und Filterpappe, zugeschnitten	t 1000 DM	.	.	.	1
2125 14 550	- - Lochkarten, nicht gelocht, für Lochkartenmaschinen, auch in Streifen	t 1000 DM	1 031 8 937	1 024 8 937	988 8 717	4
2125 14 570	- - Diagrammpapier für Registriergeräte, in Rollen, Bogen oder Scheiben	t 1000 DM	6 548 19 836	16 261	18 096	6
2125 14 710	- - Formgepreßte Waren aus Papierhalbstoff	t 1000 DM	1 774 22 958	1 703 19 622	1 727 19 155	16
2125 14 730	- - Andere Waren aus Papier oder Pappe	t 1000 DM	.	.	.	1
2125 14 750	- - Dichtungen für zivile Luftfahrzeuge; Papier und Pappe, gegelocht, für Jacquardvorrichtungen u.ä. Maschinen, Kondensatorpapier, zugeschnitten	t 1000 DM	.	.	.	2
2125 14 770	- - Klappfächer und starre Fächer, Fächergestelle und Fächergriffe, Teile dafür	t 1000 DM	14 832 41 646	13 458 39 145	15 786 45 826	18
2125 14 950	- - Für einen bestimmten Zweck zugeschnittene Waren, gummiert oder mit Klebeschicht versehen	t 1000 DM	6 099 14 345	6 352 16 327	6 328 12 824	4
2125 14 990	- - Andere für einen bestimmten Zweck zugeschnittene Waren	t 1000 DM	13 103 120 097	15 026 130 802	14 697 131 371	70
2199 00 000	- - Andere Waren aus Papier oder Pappe (ohne Bierdeckel)	t 1000 DM	22 204	41 549	36 264	13
2211 10 000	Veredelung von Erzeugnissen dieser Güterabteilung	1000 DM	16 532 310 772	13 614 269 277	15 610 307 417	64
2211 20 100	Verlags- und Druckerzeugnisse, bespielte Ton-, Bild- und Datenträger	1000 St 1000 DM	5 558 97 725	25 206 421 305	8 693 142 629	32
2211 20 200	Bücher in losen Bogen oder Blättern (auch Loseblattwerke)	1000 St 1000 DM	10 545 55 405	10 009 63 231	10 458 67 820	20
2211 20 300	- - Andere Bücher, Broschüren u.ä. Drucke, festgebunden oder broschiert	1000 St 1000 DM	52 532 589 809	53 425 574 828	55 807 574 438	134
2211 20 400	- - Schulbücher	1000 St 1000 DM	4 403 124 453	3 870 96 899	4 222 116 872	40
2211 20 500	- - Kinderbücher	1000 St 1000 DM	4 605 193 844	3 829 157 433	3 479 201 431	55
2211 20 603	- - Bücher mit Belletristik, Sachbücher	1000 St 1000 DM	18 450 204 795	22 720 340 770	21 333 255 347	46
2211 20 609	- - Bücher mit Geistes- und Sozialwissenschaften	1000 St 1000 DM	215 349	203 308	225 630	109
	- - Bücher mit Naturwissenschaften und Technik	1000 St 1000 DM	.	.	.	
	- - Adreßbücher; andere Bücher, Broschüren u.ä. Drucke	1000 St 1000 DM	.	.	.	
	- - Nationale, internationale und regionale Adreßbücher, Telefon-, Telex- und Telefaxadreßbücher, Fach- und Exportadreßbücher	1000 St 1000 DM	.	.	.	
	- - Andere Bücher, Broschüren u.ä. Drucke (ohne Adreßbücher)	1000 St 1000 DM	.	.	.	

## 5 Produktion nach Güterarten - Deutschland

Melde-Nr.	Bezeichnung	Einheit	4. VJ 1997	3. VJ 1998	4. VJ 1998	4. VJ 1998 Anzahl Unternehmen
1	2	3	4	5	6	7
2211 20 800	- Bilderalben, Bilderbücher, Zeichen- oder Malbücher, für Kinder	1000 St 1000 DM	3 956 14 186	4 551 15 805	4 253 16 071	11
2211 31 000	Wörterbücher und Enzyklopädien, auch in Form von Teilheften, festgebunden oder broschiert	1000 St 1000 DM	2 206 .	1 579 .	. .	5
2211 32 000	Kartografische Erzeugnisse, in Form von Büchern oder Broschüren	1000 St 1000 DM	. .	. .	. .	2
2211 33 000	Globen und kartografische Erzeugnisse aller Art, gedruckt (ohne solche in Form von Büchern oder Broschüren)	1000 St 1000 DM	2 830 25 998	3 415 29 750	5 192 42 851	10
2211 34 000	Noten, handgeschrieben oder gedruckt, auch mit Bildern, auch gebunden	1000 St 1000 DM	1 119 11 085	751 8 412	865 9 394	7
2212 10 000	Zeitung u.a. periodische Druckschriften, mindestens viermal wöchentlich erscheinend (z.B. Tageszeitungen)	1000 St 1000 DM	1 926 775 4 493 714	1 918 774 4 395 135	1 887 727 4 774 564	260
2213 10 050	Zeitung u.a. periodische Druckschriften, weniger als viermal wöchentlich erscheinend - Zeitungen	1000 St 1000 DM	465 910 501 118	474 435 470 272	481 200 520 976	166
2213 10 093	- Andere periodische Druckschriften - - Fachzeitschriften (z.B. wissenschaftliche Zeitschriften)	1000 St 1000 DM	104 529 747 945	106 328 758 453	119 069 859 069	225
2213 10 095	- - Allgemeine Zeitschriften (z.B. Magazine, Programmzeitschriften)	1000 St 1000 DM	763 142 1 795 179	721 886 1 641 539	724 731 1 806 668	114
2213 10 099	- - Andere Zeitschriften (z.B. Kundenzeitschriften, Amtsblätter)	1000 St 1000 DM	364 537 280 224	364 627 255 071	372 928 275 676	109
2214 11 330	Schallplatten und "Compact discs" mit Tonaufzeichnungen - Schallplatten - - 30 cm	1000 St 1000 DM	. .	. .	. .	1
2214 11 350	- - 17 cm	1000 St 1000 DM	- -	- -	- -	-
2214 11 530	- "Compact discs" - - 12 cm	1000 St 1000 DM	. 66 328	19 334 69 502	27 546 83 046	20
2214 11 550	- - 7 cm	1000 St 1000 DM	- -	- -	- -	-
2214 12 330	Magnetbänder mit Tonaufzeichnungen - mit einer Breite von 4 mm oder weniger - - Kompaktkassetten	1000 St 1000 DM	. 20 034	4 089 22 118	5 501 23 347	10
2214 12 390	- - Andere Magnetbänder mit Tonaufzeichnungen	1000 St 1000 DM	. .	. .	. .	2
2214 12 500	- mit einer Breite von mehr als 4 mm bis 6,5 mm	1000 St 1000 DM	- -	- -	- -	-
2215 11 300	Bedruckte oder illustrierte Postkarten; Glückwunschkarten u.ä. bedruckte Karten - Bedruckte oder illustrierte Postkarten	1000 DM	6 206	2 973	2 976	19
2215 11 550	- Glückwunschkarten und bedruckte Karten mit persönlichen Mitteilungen, andere bedruckte oder illustrierte Karten - - Glückwunsch- und Beileidskarten, mit Umschlägen	1000 DM	37 264	35 087	39 963	30
2215 11 590	- - Andere bedruckte oder illustrierte Karten	1000 DM	7 514	4 494	4 817	32
2215 12 000	Bilder, Bilddrucke und Fotografien	1000 DM	4 847	6 729	7 463	14
2215 13 300	Abziehbilder und Kalender, bedruckt - Abziehbilder aller Art	1000 DM	21 360	25 668	17 030	10
2215 13 500	- Kalender aller Art, bedruckt (einschl. Blöcken von Abreißkalendern)	1000 DM	72 122	81 366	62 146	44

## 5 Produktion nach Güterarten - Deutschland

Melde-Nr.	Bezeichnung	Einheit	4. VJ 1997	3. VJ 1998	4. VJ 1998	4. VJ 1998 Anzahl Unternehmen
1	2	3	4	5	6	7
2221 10 003	Druck von Zeitungen und anderen periodischen Druckschriften, mindestens vierteljährlich erscheinend (z.B. Tageszeitungen) - im Flachdruckverfahren	1000 DM	505 433	496 518	521 640	96
2221 10 009	- in einem anderen Druckverfahren	1000 DM	124 189	112 087	117 593	16
2222 11 000	Nicht entwertete Briefmarken; amtliche Papiere mit geprägtem oder gedrucktem Stempel; Scheckformulare; Banknoten, Aktien u.ä. Wertpapiere	1000 DM	256 380	251 291	278 341	10
2222 12 001	Werbedrucke und Werbeschriften, Verkaufskataloge u.dgl. - Verkaufskataloge (z.B. Versandhauskataloge, Reisekataloge) - im Tiefdruckverfahren hergestellt	1000 DM	272 873	274 948	274 567	26
2222 12 002	- in einem anderen Druckverfahren hergestellt	1000 DM	280 209	259 161	301 353	212
2222 12 003	- Plakate u.ä. Drucke (z.B. Großflächenplakate, Plakate für Ganzsäulen u.ä. Plakate, City-Poster) - im Flachdruckverfahren hergestellt	1000 DM	221 501	211 589	222 575	418
2222 12 004	- in einem anderen Druckverfahren hergestellt	1000 DM	17 767	20 467	22 127	44
2222 12 005	- Geschäftsberichte	1000 DM	33 582	36 567	34 426	149
2222 12 006	- Andere Werbedrucke und Werbeschriften (z.B. Prospekte, Werbebeilagen für Zeitungen und Zeitschriften, Werbeaufkleber, Jubiläumsschriften u.ä. Werbedrucke) - im Flachdruckverfahren hergestellt	1000 DM	1 699 450	1 601 965	1 857 785	916
2222 12 007	- im Tiefdruckverfahren hergestellt	1000 DM	175 978	138 754	171 094	16
2222 12 008	- in einem anderen Druckverfahren hergestellt	1000 DM	155 343	138 241	157 123	85
2222 13 030	Andere Drucke, a.n.g. - Endlosformulare, a.n.g. (z.B. Schnelltrenn-Formulare)	1000 DM	337 319	316 231	316 233	174
2222 13 050	- Einlaßkarten für Veranstaltungen, Fahrscheine, Eintrittskarten u.ä. Tickets	1000 DM	20 821	20 976	21 175	57
2222 13 070	- Andere Drucke für private oder gewerbliche Zwecke (ohne Endlosformulare), wie Formblätter, Geschäftsdrucksachen, Familiendrucksachen	1000 DM	639 102	572 408	651 278	914
2222 13 090	- Andere Drucke, a.n.g.	1000 DM	399 293	434 824	427 918	251
2222 20 130	Register, Hefte, Ordner, Durchschreibesätze, aus Papier oder Pappe - Register, Briefblöcke, Merkbücher - Register, Bücher für die kaufmännische Buchführung, Auftragsbücher und Quittungsbücher	t 1000 DM	2 767 28 432	2 608 26 096	2 758 27 855	62
2222 20 150	- Briefpapierblöcke und Notizblöcke; Merkbücher und Notizbücher ohne Kalendarium	t 1000 DM	9 028 48 761	12 312 57 253	8 651 43 598	27
2222 20 170	- Merkbücher, Notizbücher und Tagebücher mit Kalendarium	t 1000 DM	3 126 56 463	2 220 36 136	2 388 55 492	10
2222 20 190	- - Andere Waren	1000 DM	70 622	61 880	70 187	64
2222 20 300	- Hefte	t 1000 DM	4 306 28 491	7 592 38 744	4 135 24 606	8
2222 20 500	- Ordner, Schnellhefter, Einbände und Aktendeckel	t 1000 DM	29 933 159 593	22 692 129 861	25 648 158 797	34
2222 20 750	- Durchschreibesätze und -hefte, auch mit eingelegtem Kohlepapier - - Endlosformularsätze	t 1000 DM	2 555 11 776	2 053 10 514	1 916 9 949	16
2222 20 790	- - Andere Durchschreibesätze und -hefte	t 1000 DM	9 693	10 024	9 409	29

## 5 Produktion nach Güterarten - Deutschland

Melde-Nr.	Bezeichnung	Einheit	4. VJ 1997	3. VJ 1998	4. VJ 1998	4. VJ 1998 Anzahl Unternehmen
1	2	3	4	5	6	7
2222 20 830	- Alben für Muster oder Sammlungen - - Alben für Muster oder Sammlungen (ohne Briefmarkenalben)	t 1000 DM	1 890 19 686	1 344 15 232	1 892 18 874	13
2222 20 850	- - Briefmarkenalben	t 1000 DM	422	6 830	9 489	4
2222 20 900	- Schreibunterlagen, Buchhüllen u.a. Waren des Schul-, Bürobedarfs und des Papierhandels aus Papier oder Pappe  Druck von Büchern, Broschüren, Bilderalben, Bilderbüchern, Zeichen- und Malbüchern für Kinder, Noten, handgeschrieben oder gedruckt - von Büchern (oh. Adreß- und Telefonbücher)(z.B. Sach-, Schul-, Kunstbücher, Bilderalben und -bücher, Zeichen- und Malbücher für Kinder, Noten- u.a. Bücher)	1000 DM	20 577	18 251	17 025	34
2222 31 001	- - im Flachdruckverfahren hergestellt	1000 DM	461 772	446 271	481 467	382
2222 31 002	- - in einem anderen Druckverfahren hergestellt	1000 DM	29 144	40 196	34 791	29
2222 31 005	- von Adreß- und Telefonbüchern (z.B. Einwohner-, Wirtschafts-, Export- Fachadreßbücher, amtliche Telefonbücher) - - im Flachdruckverfahren hergestellt	1000 DM	56 799	65 759	73 755	47
2222 31 006	- - in einem anderen Druckverfahren hergestellt	1000 DM	.	388	945	4
2222 32 253	Andere Leistungen des Druckgewerbes - Druck von anderen Zeitungen und anderen periodischen Druckschriften, weniger als viermal wöchentlich erscheinend - - von Zeitungen (z.B. Wochenzeitungen, Sonntagszeitungen) - - - im Flachdruckverfahren	1000 DM	125 509	112 880	119 043	95
2222 32 259	- - - in einem anderen Druckverfahren	1000 DM	14 148	12 783	14 382	18
2222 32 291	- - von anderen periodischen Druckschriften und Zeitschriften (z.B. Anzeigenblätter, Annoncenzeitungen, Illustrierte, Magazine u.a. Publikumszeitschriften) - - - von Anzeigenblättern, Annoncenzeitungen - - - - im Flachdruckverfahren	1000 DM	183 929	176 757	196 825	151
2222 32 292	- - - - in einem anderen Druckverfahren	1000 DM	29 417	30 637	32 810	25
2222 32 295	- - - von Zeitschriften (z.B. Illustrierte, Magazine, Fach-, Kunden-, Mitglieder-, Werks- u.a. Publikumszeitschriften) - - - - im Flachdruckverfahren	1000 DM	477 337	431 022	486 018	365
2222 32 296	- - - - im Tiefdruckverfahren	1000 DM	565 255	508 233	589 171	15
2222 32 297	- - - - in einem anderen Druckverfahren	1000 DM	41 375	39 137	39 318	25
2222 32 300	- Druck von kartografischen Erzeugnissen aller Art (einschl. Wandkarten, topografischen Plänen und Globen, Atlanten, Landkarten)	1000 DM	17 332	17 623	19 569	25
2222 32 430	- Druck von Postkarten, Glückwunschkarten, Karten mit persönlichen Mitteilungen u.a. illustrierten Karten, Abziehbildern aller Art - - Druck von illustrierten Postkarten, Glückwunschkarten und bedruckten Karten mit persönlichen Mitteilungen	1000 DM	25 999	26 816	29 523	119
2222 32 450	- - Druck von Abziehbildern aller Art	1000 DM	58 907	55 745	54 264	39

## 5 Produktion nach Güterarten - Deutschland

Melde-Nr.	Bezeichnung	Einheit	4. VJ 1997	3. VJ 1998	4. VJ 1998	4. VJ 1998 Anzahl Unternehmen
1	2	3	4	5	6	7
2222 32 505	- Druck von Kalendern aller Art (einschl. Blöcken von Abreißkalendern) - von Wandkalendern, Bildkalendern	1000 DM	105 399	49 997	80 428	105
2222 32 509	- von Taschenkalandern u.a. Kalendern (z.B. Tisch-, Abreiß-, Falt-, Terminkalender)	1000 DM	51 728	21 371	37 932	25
2222 32 700	- Druck von Bildern, Kunstblättern und Fotografien	1000 DM	57 636	101 562	90 483	48
2223 10 100	Druckweiterverarbeitung von Büchern, Zeitschriften, Werbedrucken u.a. Drucksachen - von Büchern usw. durch Falzen, Zusammentragen, Heften, Binden, Beschneiden	1000 DM	117 232	109 910	122 278	98
2223 10 300	- von Zeitschriften, Broschüren, Katalogen und Werbedrucken (z.B. Prospekten, Musterkarten usw.) durch Falzen, Zusammentragen, Heften, Klebebinden	1000 DM	160 161	163 393	170 158	106
2223 10 500	- von anderen Drucksachen, bedruckten Papieren oder Karton (z.B. Formularen, Etiketten, Kalendern) durch Falzen, Lochen, Stanzen, Prägen, Kleben, Kaschieren	1000 DM	58 318	70 630	73 427	79
2224 10 000	Satzherstellung	1000 DM	144 227	121 858	134 965	187
2224 20 010	Druckformen (z.B. Klischees, Druckplatten, Druckformzylinder) und Reproduktionen - Druckformen ohne Druckbild, nicht sensibilisiert	1000 DM	3 136	7 177	6 385	4
2224 20 030	- Hochdruck-Druckformen (z.B. Flexoklischees, Gummi-klischees, Kunststoffklischees usw.) mit Druckbild	1000 DM	26 029	26 130	24 867	33
2224 20 050	- Flachdruck-Druckformen und Reproduktionen (z.B. Offset-lithos, Montagen, Offset-Druckplatten) mit Druckbild	1000 DM	254 874	224 750	238 764	236
2224 20 070	- Tiefdruckzylinder und Reproduktionen (z.B. Kopiervorlagen) oder Platten mit Druckbild	1000 DM	30 699	26 483	25 001	18
2225 10 003	Sonstige Dienstleistungen des Druckgewerbes - Herstellung von reprografischen Produkten (z.B. Fotokopien, Vervielfältigung von Bauplänen, Overheadfolien)	1000 DM	72 204	68 118	71 710	70
2225 10 005	- Gestaltung von Druckprodukten (z.B. Reinzeichnungen, Entwürfe)	1000 DM	13 386	9 095	12 573	30
2225 10 007	- Aufbereitung digitaler Daten (z.B. Ergänzen, Selektieren, Verknüpfen von auf EDV-Datenträgern gespeicherten Daten)	1000 DM	17 709	21 120	28 005	34
2231 10 130	Vervielfältigung von Schallplatten, Magnettonbändern u. "Compact discs" - Vervielfältigung von Schallplatten -- 30 cm	1000 St 1000 DM	1 140 2 886	1 085 2 892	1 104 3 080	3
2231 10 150	-- 17 cm	1000 St 1000 DM	.	.	.	1
2231 10 330	- Vervielfältigung von Magnettonbändern, mit einer Breite von 4 mm oder weniger -- Kompaktkassetten	1000 St 1000 DM	9 852 12 791	5 634 6 588	7 007 8 068	6
2231 10 350	-- Andere Magnettonbänder	1000 St 1000 DM	.	.	.	2
2231 10 500	- Vervielfältigung von Magnettonbändern, mit einer Breite von mehr als 4 mm bis 6,5 mm - Vervielfältigung von "Compact discs"	1000 St 1000 DM	- -	- -	- -	-
2231 10 730	-- 12 cm	1000 St 1000 DM	145 867 257 483	120 933 196 287	163 959 267 898	9
2231 10 750	-- 7 cm	1000 St 1000 DM	.	.	.	2

## 5 Produktion nach Güterarten - Deutschland

Melde-Nr.	Bezeichnung	Einheit	4. VJ 1997	3. VJ 1998	4. VJ 1998	4. VJ 1998 Anzahl Unternehmen
1	2	3	4	5	6	7
2232 10 100	Vervielfältigung von Magnetbändern mit Bildaufzeichnungen - mit einer Breite von 4 mm oder weniger	1000 St 1000 DM	- -	- -	- -	-
2232 10 300	- mit einer Breite von mehr als 4 mm bis 6,5 mm	1000 St 1000 DM	. .	. .	. .	1
2232 10 500	- mit einer Breite von mehr als 6,5 mm	1000 St 1000 DM	4 733 .	3 206 13 659	4 516 28 226	6
2232 10 700	- Vervielfältigung v. "Video discs" und von anderen Aufzeichnungsträgern	1000 DM	.	.	.	7
2233 10 300	- Vervielfältigung von Magnetbändern mit EDV-Daten, mit einer Breite von 4 mm oder weniger	1000 St 1000 DM	- -	- -	- -	-
2233 10 500	- Vervielfältigung von Magnetbändern mit EDV-Daten, mit einer Breite von mehr als 4 mm	1000 St 1000 DM	. .	. .	- -	-
2233 10 700	- Vervielfältigung von anderen Trägern mit EDV-Daten (z.B. auf Platten, CD-ROM, Disketten)	1000 DM	.	.	.	15
Kokereierzeugnisse, Mineralölzeugnisse, Spalt- und Brutstoffe						
Koks und Schmelzkoks aus Steinkohle und Braunkohle, auch agglomeriert						
- Koks und Schmelzkoks aus Steinkohle						
2310 10 330	- - Zechenkoks	t-Trocken * TJ *	1 300 868 37 270	1 221 151 34 986	1 076 618 30 845	.
	darunter zum Absatz bestimmt	t-Trocken TJ 1000 DM	1 181 813 33 859 281 472	1 176 675 33 712 250 702	1 028 385 29 464 214 048	.
2310 10 350	- - Hütten- und Gaswerkskoks	t-Trocken * TJ *	1 495 972 42 860	1 392 539 39 896	1 315 015 37 675	.
	darunter zum Absatz bestimmt	t-Trocken TJ 1000 DM	1 495 972 42 860 356 296	1 392 539 39 896 296 694	1 315 015 37 675 273 707	.
2310 10 500	- Koks und Schmelzkoks aus Braunkohle	t-Trocken * TJ *	49 726 1 489	48 186 1 441	45 711 1 367	.
	darunter zum Absatz bestimmt	t-Trocken TJ 1000 DM	49 726 1 489 12 949	48 186 1 441 12 553	45 711 1 367 11 859	.
Teer aus Steinkohle, Braunkohle u.a. Mineralteere, auch entwässert oder teilweise destilliert (einschl. rekonstituierter Teere)						
2310 20 100	- Teer aus Steinkohle	t * TJ *	91 095 3 433	85 816 3 234	73 937 2 786	.
	darunter zum Absatz bestimmt	t TJ 1000 DM	91 095 3 433 9 786	85 816 3 234 9 394	73 937 2 786 8 086	.
2310 20 300	- Teer aus Braunkohle	t * TJ *	- -	- -	- -	-
	darunter zum Absatz bestimmt	t TJ 1000 DM	- - -	- - -	- - -	-
2310 20 500	- Rohbenzol u.a. Mineralteere	t * TJ *	23 944 947	21 597 854	21 501 851	.
	darunter zum Absatz bestimmt	t TJ 1000 DM	23 944 947 5 846	21 597 854 1 122	21 501 851 1 373	.
2320 11 300	Motorenbenzin (einschl. Flugbenzin) - Flugbenzin	t 1000 DM	- -	. .	. .	1
2320 11 530	- Motorenbenzin (Superbenzin) mit einem Bleigehalt von 0,013 g/l oder weniger	t 1000 DM	2 087 405 336 855	2 045 422 285 176	2 080 043 292 317	12
	darunter Lohnarbeit	t 1000 DM	1 379 792 50 233	1 317 479 56 466	1 191 151 51 989	6
2320 11 550	- - mit einer Oktanzahl von 95 oder mehr	t 1000 DM	4 268 720 708 373	4 401 120 697 950	4 285 231 654 058	11
	darunter Lohnarbeit	t 1000 DM	2 929 880 100 982	2 869 465 125 623	2 629 554 115 601	6
2320 11 700	- Motorenbenzin (Normal- und Superbenzin) mit einem Bleigehalt von mehr als 0,013 g/l	t 1000 DM	. .	. .	. .	1
	darunter Lohnarbeit	t 1000 DM	. .	. .	. .	1
2320 12 000	Flugturbinenkraftstoff, leicht	t 1000 DM	- -	- -	- -	-



## 5 Produktion nach Güterarten - Deutschland

Melde-Nr.	Bezeichnung	Einheit	4. VJ 1997	3. VJ 1998	4. VJ 1998	4. VJ 1998 Anzahl Unternehmen
1	2	3	4	5	6	7
	Leichtöle, Spezialbenzin					
	- Leichtöle, zur Bearbeitung in begünstigten Verfahren und zur chemischen Umwandlung; Benzinkomponenten					
2320 13 310	- Leichtöle, zur Bearbeitung in begünstigten Verfahren und zur chemischen Umwandlung darunter zum Absatz bestimmt	t t 1000 DM	* 2 565 859 1 015 642 231 439	2 530 381 1 065 318 176 265	2 586 652 1 109 590 175 318	13 10
2320 13 330	- Benzinkomponenten darunter zum Absatz bestimmt	t t 1000 DM	* 226 400 64 961 92 214 3 531	188 669 188 669 49 305 51	268 818 268 818 44 511 .	9 9 5
2320 13 530	- Spezialbenzine - Testbenzin (white spirit) darunter zum Absatz bestimmt	t t 1000 DM	* 22 235 22 235 11 356	. 22 740 8 686	. 14 855 6 888	6 5
	darunter Lohnarbeit	t 1000 DM	. .	. .	. .	1
2320 13 550	- Andere Spezialbenzine darunter zum Absatz bestimmt	t t 1000 DM	* . 2 665	. 27 945 8 369	. 24 643 6 929	6 5
2320 13 900	- Andere Leichtöle darunter zum Absatz bestimmt	t t 1000 DM	* 8 208 .	10 507 .	9 288 .	5 4
2320 14 000	Leuchtöl (Kerosin) darunter zum Absatz bestimmt	t t 1000 DM	* 883 778 883 778 215 847 328 634 13 742	982 124 982 124 180 546 350 422 18 473	869 393 869 393 151 809 328 515 17 908	12 12 5
	darunter Lohnarbeit	t 1000 DM	. .	. .	. .	5
2320 15 300	Andere mittelschwere Öle (ohne Leuchtöl (Kerosin)) - Mittelschwere Öle, zur Bearbeitung in begünstigten Verfahren und zur chemischen Umwandlung	t t 1000 DM	* . .	. .	. .	1 1
	darunter zum Absatz bestimmt	t t 1000 DM	. .	. .	. .	1 1
2320 15 900	- Andere mittelschwere Öle, a.n.g. darunter zum Absatz bestimmt	t t 1000 DM	* 7 256 7 256 11 043	511 511 .	637 637 .	5 5
	Gasöl					
	- Gasöl, zur Bearbeitung in begünstigten Verfahren und zur chemischen Umwandlung; Mitteldestillatkomponenten					
2320 16 110	- Gasöl, zur Bearbeitung in begünstigten Verfahren und zur chemischen Umwandlung darunter zum Absatz bestimmt	t t 1000 DM	* . .	. .	. .	- -
2320 16 130	- Mitteldestillatkomponenten darunter zum Absatz bestimmt	t t 1000 DM	* 253 558 54 215	226 730 226 730 34 879	263 643 263 643 .	5 5
	darunter Lohnarbeit	t 1000 DM	. .	. .	. .	1
2320 16 530	- Dielektrikstoff und leichtes Heizöl - Dielektrikstoff	t t 1000 DM	5 647 131 804 268 3 843 856 113 740	6 109 547 738 215 3 797 688 132 204	6 093 334 664 083 3 857 656 127 688	12 6
2320 16 550	- Leichtes Heizöl darunter zum Absatz bestimmt	t t 1000 DM	* 5 565 028 5 565 028 807 069	5 759 420 5 759 420 662 998	5 665 771 5 665 771 601 515	17 17
2320 16 700	- Anderes Gasöl darunter zum Absatz bestimmt	t t 1000 DM	* . .	. .	. .	2 2
2320 17 310	Heizöle, mittelschwer und schwer - Heizöle, hochsiedende Komponenten - Heizöle, zur Bearbeitung in begünstigten Verfahren und zur chemischen Umwandlung	t t 1000 DM	* - .	- .	- .	- -
	darunter zum Absatz bestimmt	t t 1000 DM	. .	. .	. .	- -
2320 17 330	- Hochsiedende Komponenten darunter zum Absatz bestimmt	t t 1000 DM	* 136 608 .	46 602 46 602 442	128 874 128 874 2 243	5 5
	darunter Lohnarbeit	t 1000 DM	. .	46 579 440	122 881 1 500	4
2320 17 500	- Heizöle, mittelschwer und schwer darunter zum Absatz bestimmt	t t 1000 DM	* 3 020 739 3 020 739 230 211	3 069 601 3 069 601 191 561	3 133 507 3 133 507 131 385	20 20

## 5 Produktion nach Güterarten - Deutschland

Melde-Nr.	Bezeichnung	Einheit	4. VJ 1997	3. VJ 1998	4. VJ 1998	4. VJ 1998 Anzahl Unternehmen	
1	2	3	4	5	6	7	
	Schmieröle, andere Öle						
2320 18 310	- Schmieröle, andere Öle	t	*	69 461	66 332	62 349	9
	- - Schmieröle, zur Bearbeitung in begünstigten Verfahren und zur chemischen Umwandlung	t		69 461	66 332	62 349	9
	darunter zum Absatz bestimmt	1000 DM		37 925	48 023	41 163	
2320 18 330	- - Motoren-, Kompressoren- und Turbinenöle	t		112 674	116 600	104 069	15
		1000 DM		317 542	313 349	264 118	
2320 18 350	- - Hydrauliköle	t		36 471	35 867	34 517	21
		1000 DM		51 718	46 102	46 331	
2320 18 370	- - Weißöle; Paraffinum liquidum	t		25 435	26 244	26 019	7
		1000 DM		22 890	29 922	28 074	
	- Getriebeöle; Metallbearbeitungs-, Formen- und Korrosionsschutzöle; Elektro-Isolieröle	t		21 316	23 236	20 496	19
2320 18 530	- - Getriebeöle	1000 DM		66 254	78 238	68 558	
2320 18 550	- - Metallbearbeitungs-, Formen- und Korrosionsschutzöle	t		26 405	27 501	27 261	30
		1000 DM		84 443	94 143	94 100	
2320 18 570	- - Elektro-Isolieröle	t		9 414	.	6 895	5
		1000 DM		8 141	10 314	9 481	
2320 18 700	- Andere Schmieröle und andere Öle	t	*	.	.	.	31
	darunter zum Absatz bestimmt	t	*	94 517	87 138	83 108	31
		1000 DM		168 463	137 051	118 863	
2320 21 300	Flüssiggas	t	*	275 949	.	.	14
	- Propangas	TJ	*	12 573	.	.	
	darunter zum Absatz bestimmt	t		261 005	282 129	280 485	14
		TJ		11 978	13 327	13 251	
		1000 DM		45 198	35 687	48 462	
2320 21 500	- Butangas	t	*	.	.	.	13
	darunter zum Absatz bestimmt	TJ	*	.	.	.	
		t		344 698	466 296	333 110	13
		TJ		15 813	21 394	15 281	
		1000 DM		33 640	41 016	30 646	
	Ethylen, Propylen, Butylen, Butadien u.a. verflüssigte und gasförmige Kohlenwasserstoffe (ohne Erdöl-gas)	t					
2320 22 500	- Ethylen, Propylen, Butylen und Butadien	t	*	-	.	.	2
	darunter zum Absatz bestimmt	t	*	-	.	.	2
		1000 DM		-	.	.	
2320 22 900	- Andere verflüssigte und gasförmige Kohlenwasserstoffe (z.B. Raffineriegas)	t	*	1 322 917	1 449 848	1 299 791	16
	darunter zum Absatz bestimmt	TJ	*	91 109	94 740	88 728	
		t		1 071 571	1 139 105	1 063 091	15
		TJ		56 026	59 439	52 322	
		1000 DM		159 915	162 989	167 334	
	darunter Lohnarbeit	t		460 734	481 912	465 075	6
		TJ		22 279	23 420	22 488	
		1000 DM		16 966	21 349	30 221	
2320 31 000	Vaselin; Paraffin, mikrokristallines Erdölwachs, paraffinische Rückstände, Ozokerit, Montanwachs, Torfwachs, andere Mineralwachse	t	*	.	150 229	151 320	12
	darunter zum Absatz bestimmt	t	*	164 510	150 229	151 320	12
		1000 DM		134 757	129 976	125 227	
2320 32 100	Petrolkoks	t	*	426 849	456 973	418 582	9
	darunter zum Absatz bestimmt	TJ	*	12 506	13 390	12 265	
		t		426 849	456 973	418 582	9
		TJ		12 506	13 390	12 265	
		1000 DM		45 297	47 821	46 326	
	darunter Lohnarbeit	t		288 017	330 806	292 715	4
		TJ		8 439	9 694	8 578	
		1000 DM		5 468	9 442	9 113	
2320 32 300	Bitumen aus Erdöl	t	*	.	1 220 599	863 892	12
	darunter zum Absatz bestimmt	t	*	945 988	1 220 599	863 892	12
		1000 DM		95 335	114 288	73 982	
2320 32 900	Andere Rückstände aus Erdöl oder Öl aus bituminösen Mineralien	t	*	557 123	528 409	531 366	14
	darunter zum Absatz bestimmt	t	*	557 123	528 409	531 366	14
		1000 DM		85 490	96 299	81 993	
2330 11 000	Natürliches Uran und seine Verbindungen; Legierungen, Dispersionen usw., die natürliches Uran oder seine Verbindungen enthalten (EURATOM)	kg	*	-	-	-	-
	darunter zum Absatz bestimmt	kg	*	-	-	-	-
		1000 DM		-	-	-	

## 5 Produktion nach Güterarten - Deutschland

Melde-Nr.	Bezeichnung	Einheit	4. VJ 1997	3. VJ 1998	4. VJ 1998	4. VJ 1998 Anzahl Unternehmen
1	2	3	4	5	6	7
2330 12 000	An U 235 angereichertes Uran und seine Verbindungen; Plutonium und seine Verbindungen; Legierungen, Dispersionen usw., die an U 235 angereichertes Uran, Plutonium oder deren Verbindungen enthalten (EURATOM)	kg	*	.	.	1
	darunter zum Absatz bestimmt	kg	.	.	.	1
		1000 DM	.	.	.	
2330 13 000	An U 235 abgereichertes Uran und seine Verbindungen; Thorium und seine Verbindungen; Legierungen, Dispersionen usw., die an U 235 abgereichertes Uran oder seine Verbindungen enthalten (EURATOM)	kg	*	-	-	-
	darunter zum Absatz bestimmt	kg	-	-	-	-
		1000 DM	-	-	-	-
2330 14 000	Andere radioaktive Elemente, Isotope und Verbindungen; Legierungen, Dispersionen usw., die diese Elemente enthalten; radioaktive Rückstände	GBq	*	-	-	-
	darunter zum Absatz bestimmt	GBq	-	-	-	-
		1000 DM	-	-	-	-
2330 20 000	Nicht bestrahlte Brennstoffelemente (EURATOM)	kg	*	.	.	1
	darunter zum Absatz bestimmt	kg	.	.	.	1
		1000 DM	.	.	.	
2330 90 000	Wiederaufarbeitung von radioaktiven Brennelementen	1000 DM	-	-	-	-
2399 00 000	Veredlung von Erzeugnissen dieser Güterabteilung (ohne Wiederaufarbeitung von radioaktiven Brennelementen)	1000 DM	.	.	.	1
	Chemische Erzeugnisse					
	Edelgase, Wasserstoff, Stickstoff, Sauerstoff					
2411 11 200	- Argon	1000 m3	*	41 691	46 929	13
	darunter zum Absatz bestimmt	1000 m3	.	46 494	47 772	13
		1000 DM	60 999	69 885	72 368	
2411 11 300	- Edelgase (ohne Argon)	1000 m3	*	.	.	3
	darunter zum Absatz bestimmt	1000 m3	.	.	.	3
		1000 DM	3 251	4 204	3 180	
2411 11 500	- Wasserstoff	1000 m3	*	770 804	709 807	19
	darunter zum Absatz bestimmt	1000 m3	335 790	347 975	276 486	18
		1000 DM	44 847	39 882	34 736	
2411 11 600	- Stickstoff	1000 m3	*	948 876	950 580	15
	darunter zum Absatz bestimmt	1000 m3	.	.	.	14
		1000 DM	113 695	118 533	120 389	
2411 11 700	- Sauerstoff	1000 m3	*	1 562 437	1 559 565	16
	darunter zum Absatz bestimmt	1000 m3	1 050 640	1 225 230	1 338 759	14
		1000 DM	190 762	204 228	190 261	
	Gasförmige anorganische Sauerstoffverbindungen der Nichtmetalle (ohne Schwefeldioxid)					
2411 12 350	- Kohlenstoffdioxid	t	*	248 417	255 146	11
	- - gasförmig oder flüssig	t	.	.	.	11
	darunter zum Absatz bestimmt	1000 DM	13 548	16 063	14 987	
2411 12 370	- - fest	t	*	.	.	2
	darunter zum Absatz bestimmt	t	.	.	.	2
		1000 DM	.	.	.	
2411 12 500	- Schwefeltrioxid, Diarsenitoxid	t	*	.	.	1
	darunter zum Absatz bestimmt	t	.	.	.	1
		1000 DM	.	.	.	
2411 12 700	- Stickstoffoxide	t	*	-	-	-
	darunter zum Absatz bestimmt	t	-	-	-	-
		1000 DM	-	-	-	
2411 12 900	- Andere anorganische Sauerstoffverbindungen der Nichtmetalle	t	*	90 973	85 292	3
	darunter zum Absatz bestimmt	t	.	.	.	2
		1000 DM	.	.	.	
2411 13 000	Flüssige Luft (einschl. von Edelgasen befreiter flüssiger Luft); Preßluft	t	*	101 814	113 613	3
	darunter zum Absatz bestimmt	t	.	.	.	2
		1000 DM	.	.	.	
2412 11 300	Zinkoxid; Zinkperoxid; Titanoxide	t	*	15 428	16 071	7
	- Zinkoxid; Zinkperoxid	t	.	.	.	7
	darunter zum Absatz bestimmt	1000 DM	32 551	32 402	30 487	
2412 11 500	- Titanoxide	t-TiO2	*	120 758	73 013	5
	darunter zum Absatz bestimmt	t-TiO2	.	73 013	69 581	5
		1000 DM	252 375	257 480	254 519	

## 5 Produktion nach Güterarten - Deutschland

Melde-Nr.	Bezeichnung	Einheit	4. VJ 1997	3. VJ 1998	4. VJ 1998	4. VJ 1998 Anzahl Unternehmen
1	2	3	4	5	6	7
2412 12 150	Chromoxide und -hydroxide; Manganoxide; Bleioxide; Mennige und Orangemennige; Kupferoxide und -hydroxide - Chromoxide und -hydroxide - - Chromtrioxid darunter zum Absatz bestimmt	t t 1000 DM	* . .	. . .	. . .	2 2
2412 12 190	- - Chromoxide und -hydroxide (ohne Chromtrioxid) darunter zum Absatz bestimmt	t t 1000 DM	* . .	5 957 . 29 073	5 546 . 26 814	4 773 . 22 136
2412 12 350	- Manganoxide - - Mangandioxid darunter zum Absatz bestimmt	t t 1000 DM	* . .	. . .	. . .	1 1
2412 12 390	- - Manganoxide (ohne Mangandioxid) darunter zum Absatz bestimmt	t t 1000 DM	* . .	- . .	- . .	- -
2412 12 530	- Bleioxide; Mennige und Orangemennige - - Bleimonoxid (Lithargyrum, Massicot) darunter zum Absatz bestimmt	t t 1000 DM	* . .	- . .	. . .	1 1
2412 12 550	- - Mennige und Orangemennige darunter zum Absatz bestimmt	t-PbO t-PbO 1000 DM	* . .	6 274 6 274 9 101	5 108 5 108 7 005	5 935 5 935 7 691
2412 12 570	- - Andere Bleioxide darunter zum Absatz bestimmt	t t 1000 DM	* . .	12 794 12 794 17 121	11 232 11 232 15 052	12 919 12 919 16 061
2412 12 700	- Kupferoxide und -hydroxide darunter zum Absatz bestimmt	t t 1000 DM	* . .	. . .	. . .	2 2
2412 13 130	Ausgewählte anorganische Basen; ausgewählte Metalloxide (einschl. Erdfarben, Metallhydroxiden und -peroxiden, a.n.g.) - Eisenoxide und -hydroxide, Erdfarben - - Eisenoxide und -hydroxide darunter zum Absatz bestimmt	t t 1000 DM	* . .	42 647 106 213	48 821 115 308	37 932 90 328
2412 13 150	- - Erdfarben (Geschönte Farberden) mit einem Gehalt an gebundenem Eisen von 70 GHT oder mehr, berechnet als Fe2O3 darunter zum Absatz bestimmt	t t 1000 DM	* . .	. . .	163 163 532	124 124 444
2412 13 300	- Cobaltoxide und -hydroxide; handelsübliche Cobaltoxide darunter zum Absatz bestimmt	t t 1000 DM	* . .	. . .	57 57 2 872	53 53 2 877
2412 13 530	- Lithiumoxide und -hydroxid; Vanadiumoxide und -hydroxid - - Lithiumoxid und -hydroxid darunter zum Absatz bestimmt	t t 1000 DM	* . .	. . .	. . .	1 1
2412 13 550	- - Vanadiumoxide und -hydroxide darunter zum Absatz bestimmt	t t 1000 DM	* . .	. . .	. . .	- -
2412 13 630	- Nickeloxide und -hydroxide, Germaniumoxide und Zirkoniumdioxid - - Nickeloxide und -hydroxide darunter zum Absatz bestimmt	t t 1000 DM	* . .	. . .	. . .	2 2
2412 13 650	- - Germaniumoxide und Zirkoniumdioxid darunter zum Absatz bestimmt	t t 1000 DM	* . .	. . .	. . .	- -
2412 13 730	- Molybdänoxide und -hydroxide, Antimonoxide - - Molybdänoxide und -hydroxide darunter zum Absatz bestimmt	t t 1000 DM	* . .	. . .	. . .	1 1
2412 13 750	- - Antimonoxide darunter zum Absatz bestimmt	t t 1000 DM	* . .	. . .	. . .	1 1
2412 13 900	- Andere anorganische Basen, weder in den Unterkategorien 2412 11 bis 2412 13 noch in der Unterkategorie 2413 15 genannt darunter zum Absatz bestimmt	t t 1000 DM	* . .	4 550 4 550 32 575	4 833 4 833 30 414	4 245 4 245 24 773

## 5 Produktion nach Güterarten - Deutschland

Melde-Nr.	Bezeichnung	Einheit	4. VJ 1997	3. VJ 1998	4. VJ 1998	4. VJ 1998 Anzahl Unternehmen
1	2	3	4	5	6	7
2412 21 100	Synthetische organische Farbmittel, auch chemisch einheitlich; Farbstoffe sowie Zubereitungen auf deren Grundlage; synthetische organische Erzeugnisse als fluoreszierende Aufheller; Farbblacke und Zubereitungen auf deren Grundlage - Dispersionsfarbstoffe und Zubereitungen darunter zum Absatz bestimmt	t t 1000 DM	* 3 821 78 490	3 260 54 979	2 112 37 700	9 9
2412 21 200	- Säurefarbstoffe, auch metallisiert und Beizenfarbstoffe sowie Zubereitungen darunter zum Absatz bestimmt	t t 1000 DM	* 6 840 92 401	5 584 4 594 71 928	4 815 4 170 64 602	19 19
2412 21 300	- Basische Farbstoffe und Zubereitungen darunter zum Absatz bestimmt	t t 1000 DM	* 7 492 63 399	5 959 55 117	5 008 50 606	6 5
2412 21 400	- Direktfarbstoffe und Zubereitungen darunter zum Absatz bestimmt	t t 1000 DM	* 3 760 26 118	4 019 27 876	4 502 28 436	10 10
2412 21 503	- Küpenfarbstoffe, Reaktivfarbstoffe, organische Pigmente sowie andere synthetische organische Farbmittel und deren Zubereitungen - Synthetische Lebensmittelfarben darunter zum Absatz bestimmt	t t 1000 DM	* 574 44 216	622 52 230	615 32 541	5 5
2412 21 509	- - Andere Küpenfarbstoffe, Reaktivfarbstoffe, organische Pigmente sowie andere synthetische organische Farbmittel und deren Zubereitungen darunter zum Absatz bestimmt	t t 1000 DM	* 29 607 23 063 648 756	29 175 21 959 618 498	25 472 19 725 555 652	17 17
2412 21 600	- Synthetische organische Erzeugnisse als fluoreszierende Aufheller darunter zum Absatz bestimmt	t t 1000 DM	* 21 456 92 578	32 325 92 737	30 469 86 918	7 7
2412 21 700	- Farbblacke; Zubereitungen auf der Grundlage von Farbblacken darunter zum Absatz bestimmt	t t 1000 DM	* . . .	. . .	. . .	2 2
2412 22 500	Pflanzliche Gerbstoffauszüge; Tannine und ihre Derivate; Farbmittel pflanzlichen oder tierischen Ursprungs (ohne Tierisches Schwarz), auch chemisch einheitlich und Zubereitungen auf deren Grundlage - Pflanzliche Gerbstoffauszüge, Tannine und ihre Salze, Ether, Ester und andere Derivate darunter zum Absatz bestimmt	t t 1000 DM	* - - .	. . .	. . .	1 1
2412 22 703	- Farbmittel pflanzlichen oder tierischen Ursprungs und Zubereitungen auf der Grundlage dieser Farbstoffe (ohne Tierisches Schwarz) - - Natürliche Lebensmittelfarben darunter zum Absatz bestimmt	t t 1000 DM	* 287 287 7 153	310 310 7 799	265 265 6 327	3 3
2412 22 709	- - Andere Farbmittel pflanzlichen oder tierischen Ursprungs (einschl. Farbstoffauszügen, ohne Tierisches Schwarz) und Zubereitungen auf der Grundlage dieser Farbstoffe darunter zum Absatz bestimmt	t t 1000 DM	* . . .	. . .	. . .	2 1
2412 23 300	Synthetische organische Gerbstoffe; anorganische Gerbstoffe, Gerbstoffzubereitungen, auch natürliche Gerbstoffe enthaltend; Enzymzubereitungen zum Vorgerben - Synthetische organische Gerbstoffe darunter zum Absatz bestimmt	t t 1000 DM	* 7 658 15 531	6 833 14 307	6 878 14 349	7 7
2412 23 500	- Anorganische Gerbstoffe, Gerbstoffzubereitungen, auch natürliche Gerbstoffe enthaltend; Enzymzubereitungen zum Vorgerben darunter zum Absatz bestimmt	t t 1000 DM	* 22 945 36 766	17 971 26 201	14 541 19 750	4 4

## 5 Produktion nach Güterarten - Deutschland

Melde-Nr.	Bezeichnung	Einheit	4. VJ 1997	3. VJ 1998	4. VJ 1998	4. VJ 1998 Anzahl Unternehmen
1	2	3	4	5	6	7
	Andere Farbstoffe, Pigmente und deren Zubereitungen; anorganische Erzeugnisse als Luminophore, auch chemisch einheitlich					
2412 24 150	- Pigmente und Zubereitungen auf der Grundlage von Titandioxid - mit einem Gehalt an Titandioxid von 80 GHT oder mehr darunter zum Absatz bestimmt	t-TiO2 t-TiO2 1000 DM	* . 83 343	2 231 . 21 565	1 502 . 15 169	8 8
2412 24 190	- mit einem Gehalt an Titandioxid von weniger als 80 GHT darunter zum Absatz bestimmt	t-TiO2 t-TiO2 1000 DM	* . 1 664	2 584 . .	1 868 . .	10 10
2412 24 300	- Pigmente und Zubereitungen auf der Grundlage von Chromverbindungen darunter zum Absatz bestimmt	t t 1000 DM	* . 718	946 . 7 791	680 680 6 064	7 7
2412 24 500	- Pigmente und Zubereitungen auf der Grundlage von Cadmiumverbindungen darunter zum Absatz bestimmt	t t 1000 DM	* . 13	19 19 595	. . 694	3 3
2412 24 700	- Ultramarin, Lithopone und andere Pigmente und Zubereitungen, Magnetit, anorganische Erzeugnisse als Luminophore darunter zum Absatz bestimmt	t t 1000 DM	* . 56 241	46 765 . 100 331	40 331 . 85 025	14 14
	Halogene; Schwefel; Kohlenstoff; andere nicht gasförmige Nichtmetalle					
2413 11 110	- Halogene - Chlor - darunter zum Absatz bestimmt	t t 1000 DM	* . 915 338	849 009 179 049 49 971	817 475 175 412 45 942	15 11
2413 11 130	- Jod - darunter zum Absatz bestimmt	t t 1000 DM	* . .	. . .	. . .	. .
2413 11 150	- Fluor - darunter zum Absatz bestimmt	t t 1000 DM	* . .	. . .	. . .	1 1
2413 11 170	- Brom - darunter zum Absatz bestimmt	t t 1000 DM	* . .	. . .	. . .	1 .
2413 11 200	- Sublimierter oder gefällter Schwefel; kolloider Schwefel darunter zum Absatz bestimmt	t t 1000 DM	* . 393 397	348 125 348 125 22 098	376 310 376 310 23 883	18 18
2413 11 300	- Ruß - darunter zum Absatz bestimmt	t t 1000 DM	* . 91 162	78 551 . 136 112	85 274 . 127 043	9 8
2413 11 400	- Bor; Tellur - darunter zum Absatz bestimmt	t t 1000 DM	* . .	. . .	. . .	2 2
2413 11 530	- Silicium - mit einem Gehalt an Silicium von 99,99 GHT oder mehr darunter zum Absatz bestimmt	t t 1000 DM	* . .	. . .	. . .	2 2
2413 11 550	- mit einem Gehalt an Silicium von weniger als 99,99 GHT darunter zum Absatz bestimmt	t t 1000 DM	* . .	. . .	. . .	2 2
2413 11 600	- Phosphor - darunter zum Absatz bestimmt	t t 1000 DM	* . .	. . .	. . .	2 2
2413 11 700	- Arsen - darunter zum Absatz bestimmt	t t 1000 DM	* . .	. . .	. . .	1 1
2413 11 900	- Selen - darunter zum Absatz bestimmt	t t 1000 DM	* . .	. . .	. . .	2 2
	Halogen- oder Schwefelverbindungen der Nichtmetalle					
2413 12 350	- Halogenide und Halogenoxide der Nichtmetalle - Chloride und Chloridoxide des Phosphors - darunter zum Absatz bestimmt	t t 1000 DM	* . 33 147	27 680 . 13 850	30 629 . 15 594	4 4
2413 12 370	- Halogenide und Halogenoxide der Nichtmetalle (ohne Chloride und Chloridoxide des Phosphors) - darunter zum Absatz bestimmt	t t 1000 DM	* . 22 776	22 846 35 339	22 135 33 569	6 6
2413 12 500	- Kohlenstoffdisulfid - darunter zum Absatz bestimmt	t t 1000 DM	* . .	. . .	. . .	1 1

## 5. Produktion nach Güterarten - Deutschland

Melde-Nr.	Bezeichnung	Einheit	4. VJ 1997	3. VJ 1998	4. VJ 1998	4. VJ 1998 Anzahl Unternehmen	
1	2	3	4	5	6	7	
2413 12 700	- Sulfide der Nichtmetalle (ohne Kohlenstoffdisulfid); handelsübliches Phosphortrisulfid darunter zum Absatz bestimmt	t t 1000 DM	* - -	- . .	. . .	1 1	
	Alkalimetalle, Erdalkalimetalle; Seltenerdmetalle; Scandium und Yttrium, auch untereinander gemischt oder miteinander legiert; Quecksilber						
2413 13 250	- Alkalimetalle - - Natrium darunter zum Absatz bestimmt	t t 1000 DM	* - -	- - -	- - -	- -	
2413 13 290	- - Alkalimetalle (ohne Natrium) darunter zum Absatz bestimmt	t t 1000 DM	* - -	- - -	- - -	- -	
2413 13 300	- Calcium darunter zum Absatz bestimmt	t t 1000 DM	* - -	- - -	- - -	- -	
2413 13 500	- Strontium und Barium darunter zum Absatz bestimmt	t t 1000 DM	* - -	- - -	- - -	- -	
2413 13 700	- Seltenerdmetalle, Scandium und Yttrium darunter zum Absatz bestimmt	t t 1000 DM	* - -	- - -	- - -	- -	
2413 13 800	- Quecksilber darunter zum Absatz bestimmt	t t 1000 DM	* . .	. . .	. . .	1 1	
	Anorganische Säuren (ohne Salpetersäure, Nitriersäuren); nicht gasförmige anorganische Sauerstoffverbindungen der Nichtmetalle						
2413 14 130	- Chlorwasserstoff (Salzsäure), Chloroschwefelsäure - - Chlorwasserstoff (Salzsäure) darunter zum Absatz bestimmt	t-HCl t-HCl 1000 DM	* . .	369 149 106 769 30 934	359 679 95 614 26 102	359 674 101 225 26 726	22 21
2413 14 150	- - Chloroschwefelsäure darunter zum Absatz bestimmt	t t 1000 DM	* . .	. . .	. . .	. .	2 2
2413 14 330	- Schwefelsäure, Oleum - - Schwefelsäure darunter zum Absatz bestimmt	t-SO2 t-SO2 1000 DM	* . .	693 980 415 976 36 123	689 844 425 417 36 601	643 281 379 491 31 426	23 19
2413 14 350	- - Oleum darunter zum Absatz bestimmt	t-SO2 t-SO2 1000 DM	* . .	89 304 . 4 500	87 317 . 4 014	93 785 . 4 427	6 5
	- Diphosphorpentaoxid, Phosphorsäure und Polyphosphorsäuren						
2413 14 530	- - Diphosphorpentaoxid darunter zum Absatz bestimmt	t-P2O5 t-P2O5 1000 DM	* . .	. . .	. . .	. .	2 2
2413 14 550	- - Phosphorsäure und Polyphosphorsäuren darunter zum Absatz bestimmt	t-P2O5 t-P2O5 1000 DM	* . .	13 844 11 079	13 177 11 556	12 007 9 540	9 8
2413 14 600	- Boroxide; Borsäuren; andere anorganische Säuren (ohne Fluorwasserstoff) darunter zum Absatz bestimmt	t t 1000 DM	* . .	25 859 18 896	24 664 19 108	27 277 17 856 18 278	8 7
	- Fluorwasserstoff, Siliciumdioxid, Schwefeldioxid						
2413 14 730	- - Fluorwasserstoff (Flußsäure) darunter zum Absatz bestimmt	t-HF t-HF 1000 DM	* . .	33 080 16 177 34 291	39 005 . 36 232	36 702 . 34 744	6 6
2413 14 750	- - Siliciumdioxid darunter zum Absatz bestimmt	t-SiO2 t-SiO2 1000 DM	* . .	39 900 37 252 174 793	40 371 38 074 177 263	41 726 39 457 170 534	11 10
2413 14 770	- - Schwefeldioxid darunter zum Absatz bestimmt	t-SO2 t-SO2 1000 DM	* . .	108 020 8 558 .	97 568 . .	96 310 . .	3 2
	Hydroxide und Peroxide des Natriums, Kaliums oder Magnesiums; Oxide, Hydroxide und Peroxide des Strontiums oder Bariums; Aluminiumhydroxid; Hydrazin und Hydroxylamin und ihre anorganischen Salze						
2413 15 250	- Natriumhydroxid - - fest (Ätznatron) darunter zum Absatz bestimmt	t-NaOH t-NaOH 1000 DM	* . .	. . 7 613	. . 6 402	. . 6 040	3 3
2413 15 270	- - in wäßriger Lösung (Natronlauge) darunter zum Absatz bestimmt	t-NaOH t-NaOH 1000 DM	* . .	763 070 504 369 154 490	656 911 477 594 174 135	689 866 501 350 177 509	23 23

## 5 Produktion nach Güterarten - Deutschland

Melde-Nr.	Bezeichnung	Einheit	4. VJ 1997	3. VJ 1998	4. VJ 1998	4. VJ 1998 Anzahl Unternehmen
1	2	3	4	5	6	7
2413 15 350	- Kaliumhydroxid -- fest (Ätzkali) darunter zum Absatz bestimmt	t-KOH t-KOH 1000 DM	* . 3 723	. . .	. . .	2 2
2413 15 370	- in wäßriger Lösung (Kalilauge) darunter zum Absatz bestimmt	t-KOH t-KOH 1000 DM	* 35 574 13 545	19 077 . 13 102	22 947 . 16 155	4 4
2413 15 500	- Peroxide des Natriums oder des Kaliums darunter zum Absatz bestimmt	t t 1000 DM	* - -	- - -	- - -	- -
2413 15 600	- Magnesiumhydroxid und -peroxid; Oxide, Hydroxide und Peroxide des Strontiums oder des Bariums darunter zum Absatz bestimmt	t t 1000 DM	* . 5 731	1 231 1 231 3 091	. . 3 903	4 4
2413 15 700	- Aluminiumhydroxid darunter zum Absatz bestimmt	t-Al2O3 t-Al2O3 1000 DM	* 248 292 79 280	237 986 . 81 951	247 078 . 73 396	5 5
2413 15 800	- Hydrazin und Hydroxylamin und ihre anorganischen Salze darunter zum Absatz bestimmt	t t 1000 DM	* 21 146 16 138	16 624 . 11 844	16 465 . 11 878	3 3
2413 21 100	Fluoride, Fluorosilikate, -aluminate und andere komplexe Fluorosalze; Chloride (ohne Ammoniumchlorid), Chloridoxide, Chloridhydroxide; Bromide, Bromidoxide; Jodide, Jodidoxide - Fluoride; Fluorosilikate, Fluoroaluminate und andere komplexe Fluorosalze darunter zum Absatz bestimmt	t-F t-F 1000 DM	* 17 676 65 452	17 235 . 53 627	18 379 . 53 838	10 10
2413 21 300	- Chloride (ohne Ammoniumchlorid) darunter zum Absatz bestimmt	t t 1000 DM	* 101 681 35 558	95 872 . 36 903	102 014 . 37 639	18 17
2413 21 500	- Chloridoxide und Chloridhydroxide darunter zum Absatz bestimmt	t t 1000 DM	* 15 851 15 851 20 212	10 467 . 13 390	22 216 . 15 900	8 8
2413 21 700	- Bromide und Bromidoxide, Jodide und Jodidoxide darunter zum Absatz bestimmt	t t 1000 DM	* 238 3 346	362 . 4 536	117 . 2 064	4 4
2413 22 350	Hypochlorite, Chlorite, Hypobromite, Chlorate, Perchlorate, Bromate und Perbromate, Jodate und Perjodate - Hypochlorite; handelsübliches Calciumhypochlorit; Chlorite; Hypobromite -- Calciumhypochlorite (einschl. handelsüblichem Calciumhypochlorit) darunter zum Absatz bestimmt	t-Cl t-Cl 1000 DM	* - - -	- - -	- - -	- -
2413 22 390	- - Andere Hypochlorite; Chlorite; Hypobromite darunter zum Absatz bestimmt	t-Cl t-Cl 1000 DM	* 9 132 3 319	11 592 . 3 488	10 505 . 3 291	5 5
2413 22 550	- Chlorate und Perchlorate; Bromate und Perbromate; Jodate und Perjodate - Natriumchlorat darunter zum Absatz bestimmt	t t 1000 DM	* - - -	- - -	- - -	- -
2413 22 590	- - Andere Chlorate; Perchlorate; Bromate und Perbromate; Jodate und Perjodate darunter zum Absatz bestimmt	t t 1000 DM	* - - -	- - .	. . .	2 2
2413 31 130	Sulfide; Polysulfide; Dithionite und Sulfoxylate; Sulfite; Thiosulfate; Sulfate; Alaune; Persulfate - Sulfide; Polysulfide; Dithionite und Sulfoxylate -- Sulfide; Polysulfide darunter zum Absatz bestimmt	t-S t-S 1000 DM	* 3 867 8 268	3 404 3 404 8 603	3 352 3 352 5 678	8 8
2413 31 150	- - Dithionite; Sulfoxylate darunter zum Absatz bestimmt	t t 1000 DM	* . . .	. . .	. . .	2 2
2413 31 330	- Sulfite; Thiosulfate - Sulfite darunter zum Absatz bestimmt	t-Na2S2O5 t-Na2S2O5 1000 DM	* 38 752 30 276 20 311	32 911 . 18 732	32 113 . 16 301	4 4
2413 31 350	- - Thiosulfate darunter zum Absatz bestimmt	t t 1000 DM	* . . .	. . .	. . .	4 3



## 5 Produktion nach Güterarten - Deutschland

Melde-Nr.	Bezeichnung	Einheit	4. VJ 1997	3. VJ 1998	4. VJ 1998	4. VJ 1998 Anzahl Unternehmen
1	2	3	4	5	6	7
2413 31 530	- Sulfate - - Aluminiumsulfat darunter zum Absatz bestimmt	t-Al2O3 t-Al2O3 1000 DM	* 14 667 7 185	7 612 5 894	6 129 5 670	5 4
2413 31 550	- - Bariumsulfat darunter zum Absatz bestimmt	t t 1000 DM	* . .	. . .	. . .	1 1
2413 31 570	- - Andere Sulfate darunter zum Absatz bestimmt	t t 1000 DM	* 176 013 23 280	163 352 22 753	160 317 84 511 20 226	21 19
2413 31 730	- Alaune; Peroxosulfate (Persulfate) - - Alaune darunter zum Absatz bestimmt	t t 1000 DM	* . .	. . .	. . .	2 2
2413 31 750	- - Peroxosulfate (Persulfate) darunter zum Absatz bestimmt	t t 1000 DM	* 8 435 .	6 902 .	7 614 .	3 2
2413 32 100	Nitrate (ohne Kalium-, Natrium- und Ammoniumnitrat); Phosphinate (Hypophosphite), Phosphonate (Phosphite), Phosphate und Polyphosphate - Nitrate (ohne Kalium-, Natrium- und Ammoniumnitrat) darunter zum Absatz bestimmt	t-N t-N 1000 DM	* 1 088 4 043	954 .	1 068 864 6 555	7 5
2413 32 200	- Phosphinate (Hypophosphite), Phosphonate (Phosphite) darunter zum Absatz bestimmt	t t 1000 DM	* . 4 527	99 99 1 038	92 92 1 184	4 4
2413 32 300	- Mononatriumdihydrogenphosphat und Dinatriumhydrogenphosphat darunter zum Absatz bestimmt	t-P2O5 t-P2O5 1000 DM	* . 5 028	. .	. 3 856	4 4
2413 32 400	- Calciumhydrogenorthophosphat (Dicalciumphosphat) darunter zum Absatz bestimmt	t-P2O5 t-P2O5 1000 DM	* . .	. .	. .	2 2
2413 32 500	- Trinatrium-, Kalium- und Calciumphosphate (ohne Calciumhydrogenorthophosphat), Polyphosphate (ohne Natriumtriphosphat) darunter zum Absatz bestimmt	t-P2O5 t-P2O5 1000 DM	* . .	11 816 11 816 44 987	. . 46 635	6 6
2413 32 700	- Natriumtriphosphat (Natriumtripolyphosphat) darunter zum Absatz bestimmt	t-P2O5 t-P2O5 1000 DM	* 13 091 13 091 70 453	6 185 .	5 664 .	5 5
2413 33 103	Carbonate (ohne Ammoniumcarbonat); Peroxocarbonate (Percarbonate) - Dinatriumcarbonat (Soda) - - in Pulverform mit einer Schüttdichte von weniger als 700 g/l darunter zum Absatz bestimmt	t-Na2CO3 t-Na2CO3 1000 DM	* 314 518 131 977 36 611	418 825 119 068 33 446	. 125 236 34 919	4 4
2413 33 109	- - Anderes Dinatriumcarbonat (Soda) darunter zum Absatz bestimmt	t-Na2CO3 t-Na2CO3 1000 DM	* 279 107 72 119	289 222 74 528	281 897 72 564	7 7
2413 33 200	- Natriumhydrogencarbonat (Natriumbicarbonat) darunter zum Absatz bestimmt	t t 1000 DM	* 24 822 11 098	22 536 10 112	21 604 9 773	6 6
2413 33 300	- Kaliumcarbonate darunter zum Absatz bestimmt	t-K2CO3 t-K2CO3 1000 DM	* 17 136 17 136 16 160	. .	. .	2 2
2413 33 400	- Calciumcarbonat darunter zum Absatz bestimmt	t t 1000 DM	* 23 852 23 852 14 420	21 964 21 964 12 969	21 599 21 599 13 104	5 5
2413 33 500	- Bariumcarbonat darunter zum Absatz bestimmt	t-BaCO3 t-BaCO3 1000 DM	* . .	. .	. .	3 3
2413 33 600	- Bleicarbonat darunter zum Absatz bestimmt	t t 1000 DM	* - - .	- - .	- - .	- -
2413 33 710	- - Andere Carbonate (ohne Ammoniumcarbonat) und Peroxocarbonate (Percarbonate), a.n.g. - - Lithiumcarbonate darunter zum Absatz bestimmt	t t 1000 DM	* - - .	- - .	- - .	- -
2413 33 730	- - Strontiumcarbonat darunter zum Absatz bestimmt	t t 1000 DM	* . . .	. .	. .	2 2

## 5 Produktion nach Güterarten - Deutschland

Melde-Nr.	Bezeichnung	Einheit	4. VJ 1997	3. VJ 1998	4. VJ 1998	4. VJ 1998 Anzahl Unternehmen
1	2	3	4	5	6	7
2413 33 750	- - Bismutcarbonat darunter zum Absatz bestimmt	t t 1000 DM	* - -	- - -	- - -	- - -
2413 33 790	- - Andere Carbonate; Peroxocarbonate (Percarbonate) darunter zum Absatz bestimmt	t t 1000 DM	* . .	. . .	. . .	4 4 .
	Salze der Säuren der Metalloxide oder Metallperoxide; Edelmetalle in kolloidem Zustand; anorganische oder organische Verbindungen der Edelmetalle, auch chemisch nicht einheitlich; Edelmetallamalgame					
2413 41 100	- Aluminate darunter zum Absatz bestimmt	t t 1000 DM	* . .	10 848 10 848 6 045	. . 5 120	6 6 .
2413 41 200	- Zink- oder Bleichromate darunter zum Absatz bestimmt	t t 1000 DM	* . .	. . .	. . .	2 2 .
2413 41 300	- Chromate und Dichromate (ohne Zink- oder Bleichromate), Peroxochromate darunter zum Absatz bestimmt	t t 1000 DM	* . .	. . .	. . .	4 4 .
2413 41 400	- Manganite, Manganate und Permanganate	t t 1000 DM	. . .	. . .	. . .	1 1 .
2413 41 500	- Molybdate	t t 1000 DM	. . .	. . .	. . .	1 1 .
2413 41 600	- Wolframate	t t 1000 DM	. . .	. . .	. . .	2 2 .
2413 41 700	- Andere Salze der Säuren der Metalloxide oder Metallperoxide	t t 1000 DM	. . .	. . .	. . .	2 2 .
	- Edelmetalle in kolloidem Zustand; anorganische oder organische Verbindungen der Edelmetalle, auch chemisch nicht einheitlich; Edelmetallamalgame					
2413 41 830	- - Silbernitrat	t 1000 DM	. .	. .	. .	1 .
2413 41 850	- - Edelmetalle in kolloidem Zustand; andere anorganische oder organische Verbindungen der Edelmetalle, auch chemisch nicht einheitlich; Edelmetallamalgame (ohne Silbernitrat)	t t 1000 DM	. . .	. . .	. . .	1 1 .
	Destilliertes Wasser, Leitfähigkeitswasser; andere anorganische Verbindungen, Amalgame von anderen Metallen als Edelmetallen					
2413 42 500	- Destilliertes Wasser, Leitfähigkeitswasser oder Wasser von gleicher Reinheit	t t 1000 DM	. . .	. . .	. . .	1 1 .
2413 42 900	- Andere anorganische Verbindungen; Amalgame von anderen Metallen als Edelmetallen	t t 1000 DM	. . .	. . .	. . .	1 1 .
2413 51 000	Isotope (ohne radioaktive Isotope); anorganische oder organische Verbindungen dieser Isotope, auch chemisch nicht einheitlich	t t 1000 DM	. . .	. . .	. . .	1 1 .
	Cyanide, Cyanidoxide und komplexe Cyanide; Fulminate, Cyanate und Thiocyanate; Silicate (ohne Fluorosilicate); Borate/Peroxoborate; andere Salze der anorganischen Säuren/Peroxosäuren (ohne Azide)					
2413 52 200	- Cyanide, Cyanidoxide und komplexe Cyanide darunter zum Absatz bestimmt	t t 1000 DM	* . .	10 615 . .	9 174 . .	10 888 . .
2413 52 300	- Fulminate, Cyanate und Thiocyanate darunter zum Absatz bestimmt	t t 1000 DM	* . .	3 775 3 775 11 522	2 834 2 834 9 241	3 170 3 170 8 539
2413 52 400	- Silicate (einschl. handelsüblicher Silicate der Alkalimetalle) darunter zum Absatz bestimmt	t-SiO2 t-SiO2 1000 DM	* . .	170 756 . 97 340	116 869 . 30 219	127 685 . 43 237
2413 52 500	- Borate darunter zum Absatz bestimmt	t-B2O3 t-B2O3 1000 DM	* . .	. . .	. . .	. . .
2413 52 600	- Peroxoborate (Perborate) darunter zum Absatz bestimmt	t-B2O3 t-B2O3 1000 DM	* . .	. . .	. . .	. . .

## 5 Produktion nach Güterarten - Deutschland

Melde-Nr.	Bezeichnung	Einheit	4. VJ 1997	3. VJ 1998	4. VJ 1998	4. VJ 1998 Anzahl Unternehmen
1	2	3	4	5	6	7
2413 52 700	- Doppelsilicate oder komplexe Silicate darunter zum Absatz bestimmt	t 1000 DM	* 6 487	. 8 160	. .	3 3
2413 52 900	- Andere Salze der anorganischen Säuren oder Peroxosäuren (ohne Azide) darunter zum Absatz bestimmt	t 1000 DM	* 1 007 3 021	933 3 137	932 2 276	5 5
2413 53 000	Wasserstoffperoxid, auch mit Harnstoff verfestigt darunter zum Absatz bestimmt	t-H2O2 1000 DM	* 37 860 21 155	37 821 27 851	36 194 24 653	7 7
2413 54 300	Phosphide, Carbide, Hydride, Nitride, Azide, Silicide und Boride - Phosphide, auch chemisch nicht einheitlich (ohne Ferrophosphor) darunter zum Absatz bestimmt	t 1000 DM	* - -	- -	- -	- -
2413 54 500	- Carbide, auch chemisch nicht einheitlich darunter zum Absatz bestimmt	kg 1000 DM	* 44 771 520 84 337	42 424 415 77 215	36 453 311 72 066	4 4
2413 54 700	- Hydride, Nitride, Azide, Silicide und Boride, auch chemisch nicht einheitlich	t 1000 DM	209 14 364	415 22 856	230 17 815	5
2413 55 000	Anorganische oder organische Verbindungen der Seltenen Erden (einschl. der Lanthaniden) oder Mischungen derselben	t 1000 DM	. .	. .	. .	1
2413 56 000	Raffinierter Schwefel (ohne sublimierten, gefällten und kolloiden Schwefel)	t 1000 DM	- -	. .	. .	1
2413 57 000	Schwefelkiesabbrände	t 1000 DM	. .	. .	- -	-
2413 58 500	Piezoelektrischer Quarz, auch bearbeitet, andere synthetische oder rekonstituierte Steine, roh oder nur gesägt oder grob geformt, jedoch weder aufgereiht noch montiert oder gefaßt - Piezoelektrischer Quarz, auch bearbeitet	g 1000 DM	- -	- -	- -	-
2413 58 700	- Andere synthetische oder rekonstituierte Steine	g 1000 DM	. .	. .	. .	2
2414 11 200	Acyclische Kohlenwasserstoffe - Acyclische Kohlenwasserstoffe, gesättigt darunter zum Absatz bestimmt	t 1000 DM	* 1 748	. 3 064	. 1 400	3 3
2414 11 300	- Ethylen darunter zum Absatz bestimmt	t 1000 DM	* 1 098 567 632 234 310 914	1 088 139 632 481 268 109	1 091 689 649 261 287 035	7 7
2414 11 400	- Propen (Propylen) darunter zum Absatz bestimmt	t 1000 DM	* 814 392 461 611 193 213	785 294 504 775 154 086	747 620 490 746 150 349	11 10
2414 11 500	- Buten (Butylen) und seine Isomere darunter zum Absatz bestimmt	t 1000 DM	* 218 882 74 256	228 537 63 690	233 465 123 177 45 034	7 6
2414 11 650	- Buta-1,3-dien und Isopren - - Buta-1,3-dien darunter zum Absatz bestimmt	t 1000 DM	* 207 243 75 381	234 275 216 926 83 442	204 620 186 594 61 404	5 5
2414 11 670	- - Isopren darunter zum Absatz bestimmt	t 1000 DM	* - -	- -	- -	-
2414 11 900	- Andere ungesättigte acyclische Kohlenwasserstoffe darunter zum Absatz bestimmt	t 1000 DM	* 32 665 56 714	38 907 38 107	32 696 39 645	10 9
2414 12 130	Cyclische Kohlenwasserstoffe - Alicyclische Kohlenwasserstoffe - - Cyclohexan darunter zum Absatz bestimmt	t 1000 DM	* . . .	. .	. .	2 2
2414 12 150	- - Andere alicyclische Kohlenwasserstoffe darunter zum Absatz bestimmt	t 1000 DM	* 2 002 5 780	. .	5 180 .	5 5
2414 12 230	- Benzol, Toluol - - Benzol darunter zum Absatz bestimmt	t 1000 DM	* 723 383 411 148 159 670	550 542 356 380 111 602	541 191 362 813 107 913	12 8
2414 12 250	- - Toluol darunter zum Absatz bestimmt	t 1000 DM	* 181 829 63 465	189 168 46 224	182 601 41 828	9 7

## 5 Produktion nach Güterarten - Deutschland

Melde-Nr.	Bezeichnung	Einheit	4. VJ 1997	3. VJ 1998	4. VJ 1998	4. VJ 1998 Anzahl Unternehmen
1	2	3	4	5	6	7
2414 12 430	- Xylole - - o-Xylol darunter zum Absatz bestimmt	t t 1000 DM	* 83 731 32 641	70 351 19 055	62 107 14 415	5 4
2414 12 450	- - p-Xylol darunter zum Absatz bestimmt	t t 1000 DM	* 108 143 45 684	107 568 32 203	97 003 25 863	4 4
2414 12 470	- - m-Xylol und Xylol-Isomerenmischungen darunter zum Absatz bestimmt	t t 1000 DM	* 15 327 15 327	14 385 14 385	13 065 13 065	5 5
2414 12 500	- Styrol darunter zum Absatz bestimmt	t t 1000 DM	* 303 556 68 676	253 577 48 281	245 270 40 277	3 3
2414 12 600	- Ethylbenzol darunter zum Absatz bestimmt	t t 1000 DM	* 322 486 6 246	335 045 33 754	296 128 16 798	4 4
2414 12 700	- Cumol darunter zum Absatz bestimmt	t t 1000 DM	* . .	257 474 25 302	285 000 34 178	5 4
2414 12 800	- Naphthalin und Anthracen darunter zum Absatz bestimmt	t t 1000 DM	* . .	. .	. .	2 2
2414 12 900	- Biphenyl und Terphenyle; andere aromatische Kohlenwasserstoffe darunter zum Absatz bestimmt	t t 1000 DM	* 10 903 9 865 16 836	8 946 . 10 052	9 781 . 13 700	8 8
2414 13 130	Chloriderivate der acyclischen Kohlenwasserstoffe - Chlormethan (Methylchlorid) und Chlorethan (Ethylchlorid), Dichlormethan (Methylenchlorid) - - Chlormethan (Methylchlorid) und Chlorethan (Ethylchlorid) darunter zum Absatz bestimmt	t t 1000 DM	* 53 499 20 630	53 676 30 608	38 266 14 951	4 4
2414 13 150	- - Dichlormethan (Methylenchlorid) darunter zum Absatz bestimmt	t t 1000 DM	* 23 603 23 603 23 504	19 163 19 163 17 039	21 680 21 680 21 996	3 3
2414 13 230	- - Chloroform (Trichlormethan), Kohlenstofftetrachlorid (Tetrachlorkohlenstoff) - - Chloroform (Trichlormethan) darunter zum Absatz bestimmt	t t 1000 DM	* . . .	16 420 16 420 13 816	. . .	3 3
2414 13 250	- - Kohlenstofftetrachlorid (Tetrachlorkohlenstoff) darunter zum Absatz bestimmt	t t 1000 DM	* . . .	. . .	. . .	2 2
2414 13 530	- - 1,2-Dichlorethan (Ethylendichlorid) darunter zum Absatz bestimmt	t t 1000 DM	* 609 768 61 342 33 328	619 231 86 132 19 539	627 627 90 518 20 229	11 7
2414 13 550	- - 1,2-Dichlorpropan (Propylendichlorid) und Dichlorbutane darunter zum Absatz bestimmt	t t 1000 DM	* . . .	- - -	- - -	- -
2414 13 590	- - Andere gesättigte Chloriderivate der acyclischen Kohlenwasserstoffe, a.n.g. darunter zum Absatz bestimmt	t t 1000 DM	* 3 089 8 655	2 113 9 039	1 576 1 576 7 252	4 4
2414 13 710	- - Ungesättigte Chloriderivate der acyclischen Kohlenwasserstoffe - - Vinylchlorid (Chlorethylen) darunter zum Absatz bestimmt	t t 1000 DM	* 478 902 164 134 143 284	491 693 108 084 74 562	476 519 124 486 79 218	8 7
2414 13 730	- - Trichlorethylen darunter zum Absatz bestimmt	t t 1000 DM	* . .	. .	. .	2 2
2414 13 750	- - Tetrachlorethylen (Perchlorethylen) darunter zum Absatz bestimmt	t t 1000 DM	* . .	. .	. .	2 2
2414 13 790	- - Andere ungesättigte Chloriderivate der acyclischen Kohlenwasserstoffe darunter zum Absatz bestimmt	t t 1000 DM	* 87 776 .	80 997 .	73 254 .	6 5
2414 14 500	Sulfo-, Nitro- oder Nitrosoderivate der Kohlenwasserstoffe, auch halogeniert - Nur Sulfogruppen enthaltende Derivate der Kohlenwasserstoffe, ihre Salze und ihre Ethylester darunter zum Absatz bestimmt	t t 1000 DM	* 6 164 4 371 8 828	3 367 2 326 7 565	3 719 2 709 7 382	6 6

Statistisches Bundesamt, Fachserie 4, Reihe 3.1, 4.Vj. 1998

## 5 Produktion nach Güterarten - Deutschland

Melde-Nr.	Bezeichnung	Einheit	4. VJ 1997	3. VJ 1998	4. VJ 1998	4. VJ 1998 Anzahl Unternehmen	
1	2	3	4	5	6	7	
2414 14 700	- Nur Nitro- oder nur Nitrosogruppen enthaltende Derivate der Kohlenwasserstoffe darunter zum Absatz bestimmt	t 1000 DM	* ..	. . .	. . .	3 2	
2414 14 900	- Andere Sulfo-, Nitro- oder Nitrosoderivate der Kohlenwasserstoffe, auch halogeniert darunter zum Absatz bestimmt	t 1000 DM	* ..	10 740 29 083	6 341 22 392	6 525 25 691	7 7
2414 15 100	- Andere Halogenderivate der Kohlenwasserstoffe (ohne Sulfo-, Nitro- oder Nitrosoderivate) - Fluor-, Brom- oder Jodderivate der acyclischen Kohlenwasserstoffe	t 1000 DM	. .	. .	. .	. .	2
2414 15 300	- Halogenderivate der acyclischen Kohlenwasserstoffe mit zwei oder mehr verschiedenen Halogenen	t 1000 DM	. .	8 624 .	10 845 .	. .	4
2414 15 530	- Halogenderivate der alicyclischen Kohlenwasserstoffe - 1,2,3,4,5,6-Hexachlorcyclohexan	t 1000 DM	. .	. .	. .	. .	-
2414 15 590	- Andere Halogenderivate der alicyclischen Kohlenwasserstoffe (ohne 1,2,3,4,5,6-Hexachlorcyclohexan)	t 1000 DM	. .	. .	. .	. .	2
2414 15 730	- Halogenderivate der aromatischen Kohlenwasserstoffe - Chlorbenzol, o-Dichlorbenzol und p-Dichlorbenzol	t 1000 DM	. .	. .	. .	. .	1
2414 15 750	- Hexachlorbenzol und DDT (1,1,1-Trichlor-2,2-bis (p-chlorphenyl)-ethan)	t 1000 DM	. .	. .	. .	. .	-
2414 15 790	- Andere Halogenderivate der aromatischen Kohlenwasserstoffe	t 1000 DM	. .	28 092 .	25 556 .	26 876 .	7
2414 21 000	Technische Fettalkohole darunter zum Absatz bestimmt	t 1000 DM	* ..	105 872 39 376 64 989	29 192 66 950	. . 66 467	6 6
2414 22 100	Acyclische einwertige Alkohole - Methanol (Methylalkohol) darunter zum Absatz bestimmt	t 1000 DM	* ..	299 835 125 792 28 758	381 055 239 573 46 672	380 439 245 474 44 667	11 10
2414 22 200	- Propan-1-ol (Propylalkohol) und Propan-2-ol (Isopropylalkohol) darunter zum Absatz bestimmt	t 1000 DM	* ..	50 191 49 358 60 219	. . .	. . .	6 5
2414 22 300	- Butan-1-ol (n-Butylalkohol) darunter zum Absatz bestimmt	t 1000 DM	* ..	134 774 48 303 47 030	96 493 33 596	86 199 40 251	4 3
2414 22 400	- Andere Butanole darunter zum Absatz bestimmt	t 1000 DM	* ..	26 233 15 350	23 255 12 929	27 979 19 995	4 4
2414 22 500	- Pentanol (Amylalkohol) und seine Isomere darunter zum Absatz bestimmt	t 1000 DM	* ..	4 110 7 995	5 164 5 860	4 492 11 111	3 3
2414 22 630	- Octanol und seine Isomere und andere einwertige gesättigte Alkohole - Octanol (Octylalkohol) und seine Isomere darunter zum Absatz bestimmt	t 1000 DM	* ..	160 038 104 966 103 947	118 612 82 402 61 680	135 922 106 799 98 021	6 5
2414 22 690	- Andere einwertige gesättigte Alkohole (z.B. Lauryl-, Cetyl- und Stearylalkohol) darunter zum Absatz bestimmt	t 1000 DM	* ..	57 821 29 718 82 714	56 870 84 369	53 944 76 638	9 8
2414 22 730	- Einwertige ungesättigte Alkohole - Acyclische Terpenalkohole (z.B. Geraniol, Citronellol, Linalool, Rhodinol, Nerol) darunter zum Absatz bestimmt	t 1000 DM	* ..	. . .	. . .	. . .	3 3
2414 22 750	- Andere einwertige ungesättigte Alkohole (z.B. Allylalkohol) darunter zum Absatz bestimmt	t 1000 DM	* ..	. . .	. . .	. . .	3 3
2414 23 100	Zwei- und andere mehrwertige Alkohole; Halogen-, Sulfo-, Nitro- oder Nitrosoderivate der acyclischen Alkohole - Ethylenglykol (Ethandiol) darunter zum Absatz bestimmt	t 1000 DM	* ..	81 559 81 336	71 981 46 356	75 567 39 805	3 3

## 5 Produktion nach Güterarten - Deutschland

Melde-Nr.	Bezeichnung	Einheit	4. VJ 1997	3. VJ 1998	4. VJ 1998	4. VJ 1998 Anzahl Unternehmen
1	2	3	4	5	6	7
2414 23 200	- Propylenglykol (Propan-1,2-diol) darunter zum Absatz bestimmt	t t 1000 DM	* 60 497 92 091	58 199 81 621	66 044 86 576	5 5
2414 23 330	- - Andere acyclische zwei- und mehrwertige Alkohole - - D-Glucitol (Sorbit), chemisch einheitlich darunter zum Absatz bestimmt	t t 1000 DM	* 25 342 41 236	25 070 41 268	23 314 36 878	4 4
2414 23 390	- - Andere acyclische zwei- und mehrwertige Alkohole (z.B. Hexylenglykol, Trimethylolpropan, Pentaerythrit, Mannit) darunter zum Absatz bestimmt	t t 1000 DM	* 124 147 71 115 187 038	152 183 73 583 340 536	124 916 65 160 155 058	9 9
2414 23 500	- Halogen-, Sulfo-, Nitro- oder Nitrosoderivate der acyclischen Alkohole darunter zum Absatz bestimmt	t t 1000 DM	* 1 580 2 414	1 804 2 787	1 131 2 017	5 4
2414 23 730	- - Cyclische Alkohole, ihre Halogen-, Sulfo-, Nitro- oder Nitrosoderivate - - Alicyclische Alkohole, ihre Halogen-, Sulfo-, Nitro- oder Nitrosoderivate darunter zum Absatz bestimmt	t t 1000 DM	* 51 028 46 765	3 641 38 675	3 894 47 265	9 9
2414 23 750	- - Aromatische Alkohole, ihre Halogen-, Sulfo-, Nitro- oder Nitrosoderivate darunter zum Absatz bestimmt	t t 1000 DM	* 3 439 8 001	2 551 7 964	2 306 7 977	3 3
2414 24 150	- Phenole, Phenolalkohole, ihre Halogen-, Sulfo-, Nitro- oder Nitrosoderivate - Einwertige Phenole - - Phenol (Hydroxybenzol) und seine Salze darunter zum Absatz bestimmt	t t 1000 DM	* 194 995 .	190 813 .	195 621 .	5 5
2414 24 170	- - Kresole und ihre Salze darunter zum Absatz bestimmt	t t 1000 DM	* . .	. .	3 158 .	3 3
2414 24 190	- - Andere einwertige Phenole und ihre Salze (z.B. Octylphenol, Nonylphenol, Xylenole, Naphthole) darunter zum Absatz bestimmt	t t 1000 DM	* 28 176 15 211 49 531	17 704 5 030 35 410	25 985 13 766 43 821	10 10
2414 24 330	- Mehrwertige Phenole, Phenolalkohole - - 4,4'-Isopropylidendiphenol (Bisphenol A, Diphenylolpropan) und seine Salze darunter zum Absatz bestimmt	t t 1000 DM	* 110 109 52 877	95 076 41 002	106 307 40 990	4 4
2414 24 350	- - Mehrwertige Phenole und ihre Salze (z.B. Resorcin, Hydrochinon) darunter zum Absatz bestimmt	t t 1000 DM	* 1 857 12 337	1 519 9 938	1 571 9 051	3 3
2414 24 370	- - Phenolalkohole darunter zum Absatz bestimmt	t t 1000 DM	* . .	. .	. .	1 1
2414 24 530	- Halogen-, Sulfo-, Nitro- oder Nitrosoderivate der Phenole oder Phenolalkohole - - Nur Halogengruppen enthaltende Phenol- und Phenolalkoholderivate und ihre Salze darunter zum Absatz bestimmt	t t 1000 DM	* . .	. .	. .	4 3
2414 24 550	- - Nur Sulfogruppen enthaltende Derivate der Phenole oder Phenolalkohole, ihre Salze und Ester darunter zum Absatz bestimmt	t t 1000 DM	* . .	. .	. .	2 2
2414 24 590	- - Andere Halogen-, Sulfo-, Nitro- oder Nitrosoderivate der Phenole oder Phenolalkohole darunter zum Absatz bestimmt	t t 1000 DM	* 217 881	56 938	35 1 012	5 4
2414 31 200	- Technische einbasische Fettsäuren, saure Öle aus der Raffination - Stearinsäure darunter zum Absatz bestimmt	t t 1000 DM	* 39 067 24 062	33 079 23 932	36 587 23 380	3 3
2414 31 300	- Ölsäure darunter zum Absatz bestimmt	t t 1000 DM	* 3 666 1 623	3 018 1 735	2 191 1 412	3 3

## 5 Produktion nach Güterarten - Deutschland

Melde-Nr.	Bezeichnung	Einheit	4. VJ 1997	3. VJ 1998	4. VJ 1998	4. VJ 1998 Anzahl Unternehmen
1	2	3	4	5	6	7
2414 31 500	- Tallölfettsäuren darunter zum Absatz bestimmt	t t 1000 DM	* - -	- - -	- - -	- - -
2414 31 950	- - Andere technische einbasische Fettsäuren darunter zum Absatz bestimmt	t t 1000 DM	* 130 670 72 800	106 880 71 879	101 220 66 181	7 7
2414 31 970	- - Andere technische einbasische Fettsäuren, nicht destilliert darunter zum Absatz bestimmt	t t 1000 DM	* 10 642 .	13 896 14 903	9 142 8 827	8 7
2414 32 150	- Gesättigte acyclische einbasische Carbonsäuren und ihre Anhydride, Halogenide, Peroxide und Peroxysäuren; ihre Halogen-, Sulfo-, Nitro- oder Nitrosoderivate - Ester der Essigsäure - Ethylacetat darunter zum Absatz bestimmt	t t t 1000 DM	* . . .	. . .	. . .	1 1 1
2414 32 170	- - Vinylacetat darunter zum Absatz bestimmt	t t 1000 DM	* . .	. .	. .	2 1
2414 32 190	- - Andere Ester der Essigsäure (z.B. n-Butylacetat, Isobutylacetat, 2-Ethoxyethylacetat) darunter zum Absatz bestimmt	t t 1000 DM	* 47 902 46 741 81 332	45 731 36 234 69 921	41 757 27 548 60 839	13 13
2414 32 200	- Mono-, Di- oder Trichloressigsäure, Propionsäure, Buttersäuren, Valeriansäuren, ihre Salze und Ester darunter zum Absatz bestimmt	t t 1000 DM	* 38 330 31 365 68 614	43 859 36 234 75 241	34 215 27 548 65 132	8 8
2414 32 350	- Palmitinsäure, ihre Salze und Ester darunter zum Absatz bestimmt	t t 1000 DM	* . .	. .	. .	1 1
2414 32 370	- - Salze und Ester der Palmitinsäure darunter zum Absatz bestimmt	t t 1000 DM	* . .	. .	. .	1 1
2414 32 430	- Stearinsäure, ihre Salze und Ester darunter zum Absatz bestimmt	t t 1000 DM	* . .	. .	. .	1 1
2414 32 450	- - Stearinsäure darunter zum Absatz bestimmt	t t 1000 DM	* . .	. .	. .	1 1
2414 32 470	- - Ester der Stearinsäure darunter zum Absatz bestimmt	t t 1000 DM	* 3 644 3 644	3 859 3 859	. 15 736	4 4
2414 32 530	- Ameisensäure, ihre Salze und Ester darunter zum Absatz bestimmt	t t 1000 DM	* . .	. .	. .	1 1
2414 32 550	- - Salze und Ester der Ameisensäure darunter zum Absatz bestimmt	t t 1000 DM	* 12 890 12 823	71 199 10 550	69 510 10 803	8 8
2414 32 710	- Essigsäure und ihre Salze; Essigsäureanhydrid darunter zum Absatz bestimmt	t t t 1000 DM	* 101 323 23 636 22 801	85 135 . .	107 092 19 527	6 4
2414 32 730	- Natriumacetat darunter zum Absatz bestimmt	t t 1000 DM	* 2 295 4 666	1 132 2 445	1 065 2 196	4 4
2414 32 750	- - Cobaltacetate darunter zum Absatz bestimmt	t t 1000 DM	* - -	- -	- -	- -
2414 32 770	- Essigsäureanhydrid darunter zum Absatz bestimmt	t t 1000 DM	* . .	. .	. .	3 1
2414 32 790	- - Andere Salze der Essigsäure darunter zum Absatz bestimmt	t t 1000 DM	* 475 475 2 259	576 576 2 622	526 526 3 106	5 5
2414 32 850	- - Andere gesättigte acyclische einbasische Carbonsäuren, ihre Salze und Ester Laurinsäure, ihre Salze und Ester darunter zum Absatz bestimmt	t t t 1000 DM	* . . .	. .	. .	4 4

## 5 Produktion nach Güterarten - Deutschland

Melde-Nr.	Bezeichnung	Einheit	4. VJ 1997	3. VJ 1998	4. VJ 1998	4. VJ 1998 Anzahl Unternehmen
1	2	3	4	5	6	7
2414 32 870	- - Andere gesättigte acyclische einbasische Carbonsäuren, ihre Salze und Ester (ohne Laurinsäure u.ä.) darunter zum Absatz bestimmt	t t 1000 DM	* 26 448 18 496 83 481	24 624 13 590 59 361	28 074 18 504 84 827	13 13
2414 33 100	Ungesättigte acyclische Carbonsäuren, alicyclische Carbonsäuren, aromatische einbasische Carbonsäuren und ihre Anhydride, Halogenide, Peroxide und Peroxysäuren; ihre HSN-Derivate - Ungesättigte acyclische sowie alicyclische einbasische Carbonsäuren und ihre Anhydride, Halogenide, Peroxide und Peroxysäuren; ihre HSN-Derivate (z.B. Acrylsäure, Sorbinsäure), a.n.g. darunter zum Absatz bestimmt	t t 1000 DM	* 98 929 100 740	16 914 62 266	14 613 48 683	10 10
2414 33 200	- Ester der Acrylsäure darunter zum Absatz bestimmt	t t 1000 DM	* . .	. . .	. . .	3 2
2414 33 300	- Methacrylsäure und ihre Salze darunter zum Absatz bestimmt	t t 1000 DM	* . .	. . .	. . .	2 2
2414 33 400	- Ester der Methacrylsäure darunter zum Absatz bestimmt	t t 1000 DM	* 38 314 57 049	44 228 64 457	38 242 54 451	3 3
2414 33 500	- Ölsäure, Linolsäure oder Linolensäure, ihre Salze und Ester darunter zum Absatz bestimmt	t t 1000 DM	* - .	. . .	- . .	- .
2414 33 630	- Benzoesäure, Phenyllessigsäure, ihre Salze und Ester; Benzoylperoxid und Benzoylchlorid - Benzoesäure, ihre Salze und Ester darunter zum Absatz bestimmt	t t 1000 DM	* 427 427 1 899	458 458 2 142	526 526 2 222	4 4
2414 33 650	- Benzoylperoxid und Benzoylchlorid darunter zum Absatz bestimmt	t t 1000 DM	* 5 205 16 531	4 508 21 741	7 464 18 316	4 4
2414 33 670	- Phenyllessigsäure, ihre Salze und Ester darunter zum Absatz bestimmt	t t 1000 DM	* - 29	. . .	. . .	2 2
2414 33 700	- Andere aromatische einbasische Carbonsäuren, ihre Anhydride, Halogenide, Peroxide, Peroxysäuren und ihre Derivate darunter zum Absatz bestimmt	t t 1000 DM	* 751 296 6 037	1 573 . 16 662	1 666 . 10 684	11 10
2414 33 830	- Acyclische und alicyclische mehrbasische Carbonsäuren und ihre Anhydride, Halogenide, Peroxide und Peroxysäuren; ihre Halogen-, Sulfo-, Nitro- oder Nitrosoderivate - Acyclische und alicyclische mehrbasische Carbonsäuren und ihre Anhydride, Halogenide, Peroxide und Peroxysäuren (ohne Adipinsäure sowie Maleinsäureanhydrid); ihre HSN-Derivate darunter zum Absatz bestimmt	t t 1000 DM	* 9 366 4 321 20 975	7 118 4 449 21 607	6 887 4 112 18 943	15 14
2414 33 850	- Adipinsäure, ihre Salze und Ester darunter zum Absatz bestimmt	t t 1000 DM	* 101 686 .	87 196 . .	78 863 . .	7 7
2414 33 870	- Maleinsäureanhydrid darunter zum Absatz bestimmt	t t 1000 DM	* . .	. . .	. . .	2 1
2414 34 130	Aromatische mehrbasische Carbonsäuren und Carbonsäuren mit zusätzlichen Sauerstofffunktionen und ihre Anhydride, Halogenide, Peroxide und Peroxysäuren; ihre HSN-Derivate - Dibutylorthophthalate, Dioctylorthophthalate - Dibutylorthophthalate darunter zum Absatz bestimmt	t t 1000 DM	* 5 376 6 863	. . .	. . .	2 2
2414 34 150	- Dioctylorthophthalate darunter zum Absatz bestimmt	t t 1000 DM	* 49 897 61 441	43 207 38 588	. .	2 2

Statistisches Bundesamt, Fachserie 4, Reihe 3.1, 4.Vj. 1998



## 5 Produktion nach Güterarten - Deutschland

Melde-Nr.	Bezeichnung	Einheit	4. VJ 1997	3. VJ 1998	4. VJ 1998	4. VJ 1998 Anzahl Unternehmen
1	2	3	4	5	6	7
2414 34 230	- Dinonyl- oder Didecylorthophthalate, andere Ester der Orthophthalsäure - Dinonyl- oder Didecylorthophthalate darunter zum Absatz bestimmt	t 1000 DM	* .	. .	. .	1 1
2414 34 250	- - Andere Ester der Orthophthalsäure darunter zum Absatz bestimmt	t 1000 DM	* 13 879 12 905 23 480	12 893 . 19 052	6 145 . 11 659	5 5
2414 34 330	- Phthalsäureanhydrid, Terephthalsäure und ihre Salze - - Phthalsäureanhydrid darunter zum Absatz bestimmt	t 1000 DM	* 51 942 13 206 8 320	47 915 . 4 164	46 461 . 3 775	3 3
2414 34 350	- - Terephthalsäure und ihre Salze darunter zum Absatz bestimmt	t 1000 DM	* . .	. .	. .	1 1
2414 34 430	- - Dimethylterephthalat darunter zum Absatz bestimmt	t 1000 DM	* . .	. .	. .	2 2
2414 34 450	- - Andere aromatische mehrbasische Carbonsäuren und ihre Anhydride, Halogenide, Peroxide und Peroxysäuren; ihre Halogen-, Sulfo-, Nitro- oder Nitrosoderivate darunter zum Absatz bestimmt	t 1000 DM	* 1 301 9 363	. . 10 789	. . 11 872	5 5
2414 34 730	- Carbonsäuren mit zusätzlichen Sauerstofffunktionen und ihre Anhydride, Halogenide, Peroxide u. Peroxysäuren (ohne Salicylsäure und O-Acetylsalicylsäure); ihre HSN-Derivate - Citronensäure, ihre Salze und Ester darunter zum Absatz bestimmt	t 1000 DM	* 3 120 14 495	5 387 . 22 026	4 535 . 21 725	7 6
2414 34 750	- - Carbonsäuren mit zusätzlichen Sauerstofffunktionen und ihre Anhydride, Halogenide, Peroxide u. Peroxysäuren (ohne Salicylsäure/O-Acetylsalicyl- und Zitronensäure); ihre HSN-Derivate darunter zum Absatz bestimmt	t 1000 DM	* 8 963 5 426 48 800	7 985 5 214 50 064	10 283 5 647 67 903	15 15
2414 41 130	Verbindungen mit Aminofunktion - Acyclische Monoamine und ihre Derivate; Salze dieser Erzeugnisse - - Mono-, Di- und Trimethylamin und ihre Salze darunter zum Absatz bestimmt	t 1000 DM	* 28 546 18 761	. . .	. . .	2 2
2414 41 150	- - Diethylamin und seine Salze darunter zum Absatz bestimmt	t 1000 DM	* . .	. .	. .	1 1
2414 41 170	- - Andere acyclische Monoamine und ihre Derivate; Salze dieser Erzeugnisse darunter zum Absatz bestimmt	t 1000 DM	* 14 388 12 849 66 326	12 015 9 890 48 785	15 056 11 386 52 428	7 7
2414 41 230	- Acyclische Polyamine und ihre Derivate; Salze dieser Erzeugnisse - - Ethylendiamin und seine Salze darunter zum Absatz bestimmt	t 1000 DM	* . .	. .	. .	1 1
2414 41 250	- - Hexamethyldiamin und seine Salze darunter zum Absatz bestimmt	t 1000 DM	* . .	. .	. .	1 1
2414 41 270	- - Andere acyclische Polyamine und ihre Derivate; Salze dieser Erzeugnisse darunter zum Absatz bestimmt	t 1000 DM	* 8 303 5 277 32 237	7 664 6 601 36 962	8 603 . 31 828	10 10
2414 41 300	- Alicyclische Mono- oder Polyamine und ihre Derivate; Salze dieser Erzeugnisse darunter zum Absatz bestimmt	t 1000 DM	* 9 200 7 100 34 318	9 520 . 40 587	11 762 . 57 688	9 9

## 5 Produktion nach Güterarten - Deutschland

Melde-Nr.	Bezeichnung	Einheit	4. VJ 1997	3. VJ 1998	4. VJ 1998	4. VJ 1998 Anzahl Unternehmen
1	2	3	4	5	6	7
	- Aromatische Monoamine und ihre Derivate; Salze dieser Erzeugnisse					
2414 41 510	- - Anilin und seine Salze darunter zum Absatz bestimmt	t t 1000 DM	* . .	. . .	. . .	2 2
2414 41 530	- - Anilinderivate und ihre Salze darunter zum Absatz bestimmt	t t 1000 DM	* 15 119 .	11 497 2 296 17 744	12 370 . 27 894	5 5
2414 41 550	- - Toluidine und ihre Derivate; Salze dieser Erzeugnisse darunter zum Absatz bestimmt	t t 1000 DM	* 10 815 .	. . 16 787	. . 20 156	3 3
2414 41 570	- - Andere aromatische Monoamine und ihre Derivate; Salze dieser Erzeugnisse (z.B. Diphenylamin, Naphthylamine, Xylidine) darunter zum Absatz bestimmt	t t 1000 DM	* 8 052 .	. . 25 987	. . 28 397	6 6
2414 41 700	- Aromatische Polyamine und ihre Derivate; Salze dieser Erzeugnisse darunter zum Absatz bestimmt	t t 1000 DM	* . .	. . 44 550	. . 43 800	8 8
	Amine mit Sauerstofffunktionen (ohne Lysin und seine Ester und Salze dieser Erzeugnisse; Glutaminsäure und ihre Salze)					
	- Aminoalkohole, ihre Ether und Ester (ohne solche mit unterschiedlichen Sauerstofffunktionen), Salze dieser Erzeugnisse					
2414 42 330	- - Monoethanolamin und seine Salze darunter zum Absatz bestimmt	t t 1000 DM	* . .	. . .	. . 10 958	3 3
2414 42 350	- - Diethanolamin und seine Salze darunter zum Absatz bestimmt	t t 1000 DM	* 11 583 .	. . 17 469	. . .	2 2
2414 42 370	- - Triethanolamin und seine Salze darunter zum Absatz bestimmt	t t 1000 DM	* 7 845 .	. . 11 888	. . .	2 2
2414 42 390	- - Andere Aminoalkohole, ihre Ether und Ester (ohne solche mit unterschiedlichen Sauerstofffunktionen); Salze dieser Erzeugnisse darunter zum Absatz bestimmt	t t 1000 DM	* 11 152 .	. . 37 335	. . 40 997	13 13
2414 42 900	- Andere Amine mit Sauerstofffunktionen (ohne Lysin und seine Ester und Salze dieser Erzeugnisse; Glutaminsäure und ihre Salze) (z.B. Anisidine, Phenetidine, Glycin, 2-Aminobenzoesäure) darunter zum Absatz bestimmt	t t 1000 DM	* 23 886 18 489 150 239	19 651 16 082 103 838	19 977 17 359 115 633	22 22
	Ureine, Imide, Imine und ihre Derivate; Salze dieser Erzeugnisse; Verbindungen mit Nitrilfunktion					
2414 43 100	- Ureine und ihre Derivate; Salze dieser Erzeugnisse darunter zum Absatz bestimmt	t t 1000 DM	* . 703 .	1 418 . .	. . .	4 4
2414 43 200	- Saccharin und seine Salze darunter zum Absatz bestimmt	t t 1000 DM	* - .	- - .	- - .	- -
2414 43 300	- Andere Imide und ihre Derivate; Salze dieser Erzeugnisse darunter zum Absatz bestimmt	t t 1000 DM	* 1 473 .	1 764 7 846 .	1 534 6 319 .	3 3
2414 43 400	- Imine und ihre Derivate; Salze dieser Erzeugnisse darunter zum Absatz bestimmt	t t 1000 DM	* 1 359 .	1 293 17 287 .	1 329 18 055 .	5 4
2414 43 500	- Acrylnitril darunter zum Absatz bestimmt	t t 1000 DM	* 115 965 .	107 872 . .	98 974 . 51 307	4 4
2414 43 600	- 1-Cyanoguanidin (Dicyandiamid) darunter zum Absatz bestimmt	t t 1000 DM	* . .	. . .	. . .	3 3
2414 43 700	- Andere Verbindungen mit Nitrilfunktion darunter zum Absatz bestimmt	t t 1000 DM	* 25 653 1 858 82 024	25 809 2 348 79 310	22 866 2 702 95 798	14 13

## 5 Produktion nach Güterarten - Deutschland

Melde-Nr.	Bezeichnung	Einheit	4. VJ 1997	3. VJ 1998	4. VJ 1998	4. VJ 1998 Anzahl Unternehmen
1	2	3	4	5	6	7
2414 44 200	Diazo-, Azo- oder Azoxyverbindungen, organische Derivate des Hydrazins oder des Hydroxylamins, Verbindungen mit anderen Stickstofffunktionen - Diazo-, Azo- oder Azoxyverbindungen darunter zum Absatz bestimmt	t t 1000 DM	* 768 8 564	601 . 1 521	81 . 1 075	3 3
2414 44 300	- Organische Derivate des Hydrazins oder des Hydroxylamins darunter zum Absatz bestimmt	t t 1000 DM	* 4 984 6 949	3 406 692 10 179	2 969 . 7 044	6 6
2414 44 500	- Isocyanate darunter zum Absatz bestimmt	t t 1000 DM	* 127 068 262 885	. 56 226 254 565	137 850 . .	5 5
2414 44 900	- Andere Verbindungen mit anderen Stickstofffunktionen darunter zum Absatz bestimmt	t t 1000 DM	* 1 098 11 448	789 . 14 572	1 516 . 18 448	3 3
2414 51 350	Organische Thioverbindungen und andere organisch-anorganische Verbindungen - Organische Thioverbindungen - - Dithiocarbonate, Thiocarbamate, Dithiocarbamate, Thiurammono-, -di- oder -tetrasulfide darunter zum Absatz bestimmt	t t 1000 DM	* 633 3 762	945 945 4 949	. . 7 613	3 3
2414 51 370	- - Methionin darunter zum Absatz bestimmt	t t 1000 DM	* . .	. . .	. . .	1 1
2414 51 390	- - Andere organische Thioverbindungen darunter zum Absatz bestimmt	t t 1000 DM	* 14 775 74 101	14 106 . 74 873	14 992 . 84 098	15 15
2414 51 500	- Andere organisch-anorganische Verbindungen darunter zum Absatz bestimmt	t t 1000 DM	* 56 195 160 452	21 624 15 897 160 910	20 121 . 150 359	20 20
2414 52 100	Heterocyclische Verbindungen, a.n.g. - Heterocyclische Verbindungen, nur m. Sauerstoff als Heteroatom(e) (einschl. Cumarin, Methyl- u. Ethylcumarine, oh. andere Lactone) (z.B. Tetrahydrofuran, Furfuraldehyd, Furfurylalkohol, Cumaron, Safröl) darunter zum Absatz bestimmt	t t 1000 DM	* . 46 173	. . 54 317	. . 55 625	10 10
2414 52 300	- Andere heterocyclische Verbindungen, die einen nichtkondensierten Imidazolring (auch hydriert) in der Struktur enthalten (ohne Hydantoin) darunter zum Absatz bestimmt	t t 1000 DM	* 2 341 1 424 24 392	2 654 1 799 31 583	2 194 1 312 21 586	8 8
2414 52 500	- Verbindungen mit nichtkondensiertem Pyridinring, Chinolin- oder Isochinolinringsystem (alle auch hydriert); Lactame (ohne 6-Hexalactam) u.a. heterocyclische Verbindungen, nur mit Stickstoff als Heteroatom(e) darunter zum Absatz bestimmt	t t 1000 DM	* 23 085 10 041 283 939	18 814 10 525 320 649	16 693 8 160 205 184	18 18
2414 52 600	- Melamin darunter zum Absatz bestimmt	t t 1000 DM	* . .	. . .	. . .	1 1
2414 52 700	- 6-Hexanlactam (epsilon-Caprolactam) darunter zum Absatz bestimmt	t t 1000 DM	* 101 233 .	87 303 . .	82 199 . 53 771	3 3
2414 52 900	- Andere heterocyclische Verbindungen mit nichtkondensiertem Thiazolring (auch hydriert), Benzothiazolringsystem (auch hydriert) und anderen Ringen (z.B. Thiophen, Monothiamonoazepine, Monothiole) darunter zum Absatz bestimmt	t t 1000 DM	* 16 892 9 844 154 660	6 800 3 760 84 349	14 534 7 762 123 174	13 13
2414 53 500	Ester der anorganischen Säuren, ihre Salze und ihre Halogen-, Sulfo-, Nitro- oder Nitrosoderivate - Ester der Phosphorsäuren und ihre Salze (einschl. Lactophosphaten); ihre Halogen-, Sulfo-, Nitro- oder Nitrosoderivate darunter zum Absatz bestimmt	t t 1000 DM	* 11 778 31 239	12 157 . 33 241	11 406 . 33 576	7 7

## 5 Produktion nach Güterarten - Deutschland

Melde-Nr.	Bezeichnung	Einheit	4. VJ 1997	3. VJ 1998	4. VJ 1998	4. VJ 1998 Anzahl Unternehmen
1	2	3	4	5	6	7
2414 53 750	- Ester der anderen Mineralsäuren (ohne Ester der Halogenwasserstoffsäuren) und ihre Salze; ihre Halogen-, Sulfo-, Nitro- oder Nitrosoderivate - Thiophosphorsäureester (Phosphorothioate) und ihre Salze; ihre Halogen-, Sulfo-, Nitro- oder Nitrosoderivate darunter zum Absatz bestimmt	t t 1000 DM	* . .	. . .	. . .	2 1
2414 53 790	- Ester der anderen Mineralsäuren (ohne Ester der Halogenwasserstoffsäuren und ohne Thiophosphorsäureester), ihre Salze und Derivate darunter zum Absatz bestimmt	t t 1000 DM	* 21 755 8 047 39 446	18 415 7 672 37 666	21 020 7 805 33 973	10 10
2414 61 110	Verbindungen mit Aldehydfunktion; ihre Halogen-, Sulfo-, Nitro- oder Nitrosoderivate - Acyclische Aldehyde ohne andere Sauerstofffunktionen - Methanal (Formaldehyd) darunter zum Absatz bestimmt	t t 1000 DM	* 220 052 37 936 24 736	216 528 36 671 16 662	195 622 34 435 15 569	9 6
2414 61 130	- Ethanal (Acetaldehyd) darunter zum Absatz bestimmt	t t 1000 DM	* 83 544 .	84 776 .	. .	2 2
2414 61 150	- Butanal (Butyraldehyd, normales Isomer) darunter zum Absatz bestimmt	t t 1000 DM	* 296 559 .	224 816 14 365 5 750	. . .	4 3
2414 61 190	- Andere acyclische Aldehyde ohne andere Sauerstofffunktionen darunter zum Absatz bestimmt	t t 1000 DM	* 104 966 11 466 47 965	59 251 12 897 36 977	63 739 . 95 924	8 8
2414 61 200	- Cyclische Aldehyde ohne andere Sauerstofffunktionen	t 1000 DM	671 10 882	448 6 970	348 3 390	5
2414 61 300	- Aldehydalkohole	t 1000 DM	. .	. .	. .	2
2414 61 430	- Aldehydether, Aldehydphenole und Aldehyde mit anderen Sauerstofffunktionen, a.n.g. - Vanillin (4-Hydroxy-3-methoxybenzaldehyd)	t 1000 DM	. .	. .	. .	1
2414 61 450	- Ethylvanillin (3-Ethoxy-4-hydroxybenzaldehyd)	t 1000 DM	. .	. .	. .	-
2414 61 470	- Andere Aldehydether, Aldehydphenole und Aldehyde mit anderen Sauerstofffunktionen, a.n.g.	t 1000 DM	262 .	. .	. .	3
2414 61 500	- Cyclische Polymere der Aldehyde	t 1000 DM	- .	- .	- .	-
2414 61 600	- Paraformaldehyd darunter zum Absatz bestimmt	t t 1000 DM	* . .	. . .	. . .	1 1
2414 61 700	- Halogen-, Sulfo-, Nitro- oder Nitrosoderivate der Aldehyde und deren cyclische Polymere sowie von Paraformaldehyd	t 1000 DM	777 8 908	817 8 548	474 3 736	5
2414 62 110	Verbindungen mit Keton- oder Chinonfunktion; ihre Halogen-, Sulfo-, Nitro- oder Nitrosoderivate - Acyclische Ketone ohne andere Sauerstofffunktionen - Aceton darunter zum Absatz bestimmt	t t 1000 DM	* 108 924 77 075	113 898 59 587	108 289 42 794	6 6
2414 62 130	- Butanon (Methylethylketon) darunter zum Absatz bestimmt	t t 1000 DM	* . .	. .	. .	1 1
2414 62 150	- 4-Methylpentan-2-on (Methylisobutylketon) darunter zum Absatz bestimmt	t t 1000 DM	* . .	. .	- .	1 1
2414 62 190	- Andere acyclische Ketone ohne andere Sauerstofffunktionen darunter zum Absatz bestimmt	t t 1000 DM	* . .	. .	. .	2 2

## 5 Produktion nach Güterarten - Deutschland

Melde-Nr.	Bezeichnung	Einheit	4. VJ 1997	3. VJ 1998	4. VJ 1998	4. VJ 1998 Anzahl Unternehmen
1	2	3	4	5	6	7
2414 62 310	- Cyclische Ketone, Ketonalkohole, -aldehyde, -phenole, Ketone mit anderen Sauerstofffunktionen - Campher; aromatische Ketone ohne andere Sauerstofffunktionen; Ketonalkohole, -aldehyde und -phenole, Ketone mit anderen Sauerstofffunktionen (z.B. Phenylacetone, Diacetonalkohol) darunter zum Absatz bestimmt	t t 1000 DM	* 8 836 18 814	. . 24 171	. . 19 474	11 11
2414 62 330	- Cyclohexanon, Methylcyclohexanone darunter zum Absatz bestimmt	t t 1000 DM	* 56 211 .	. . .	. . .	2 2
2414 62 350	- Jonone und Methyljonone darunter zum Absatz bestimmt	t t 1000 DM	* . .	. . .	. . .	2 2
2414 62 390	- Andere alicyclische Ketone ohne andere Sauerstofffunktionen darunter zum Absatz bestimmt	t t 1000 DM	* . .	. . 19 601	. . .	6 5
2414 62 600	- Chinone darunter zum Absatz bestimmt	t t 1000 DM	* . .	. . .	. . .	4 3
2414 62 700	- Halogen-, Sulfo-, Nitro- oder Nitrosoderivate der Ketone und Chinone darunter zum Absatz bestimmt	t t 1000 DM	* 1 033 13 410	. 483 10 719	. . 9 032	7 7
2414 63 130	- Ether, Etheralkohole, -phenole, -alkoholphenole; Alkohol-, Ether-, Ketonperoxide, Epoxide mit dreigliedrigem Ring, Acetale und Halbacetale; ihre HSNN-Derivate - Acyclische Ether und ihre Halogen-, Sulfo-, Nitro- oder Nitrosoderivate - Diethylether darunter zum Absatz bestimmt	t t 1000 DM	* 878 878 3 357	. . 3 598	. . 2 964	4 4
2414 63 190	- Andere acyclische Ether und ihre Halogen-, Sulfo-, Nitro- oder Nitrosoderivate darunter zum Absatz bestimmt	t t 1000 DM	* . 25 832	36 194 . 23 638	. . 23 000	8 8
2414 63 230	- Alicyclische und aromatische Ether und ihre Halogen-, Sulfo-, Nitro- oder Nitrosoderivate - Alicyclische Ether und ihre Halogen-, Sulfo-, Nitro- oder Nitrosoderivate darunter zum Absatz bestimmt	t t 1000 DM	* . 17 182	. . .	. . 12 214	4 4
2414 63 250	- Aromatische Ether und ihre Halogen-, Sulfo-, Nitro- oder Nitrosoderivate darunter zum Absatz bestimmt	t t 1000 DM	* 3 393 7 477	2 879 . 11 518	2 831 . 13 414	5 5
2414 63 330	- Etheralkohole und ihre Halogen-, Sulfo-, Nitro- oder Nitrosoderivate - 2,2'-Oxydiethanol (Diethylenglykol, Digol) darunter zum Absatz bestimmt	t t 1000 DM	* 11 801 10 970	12 204 . 9 192	11 654 . 8 290	4 4
2414 63 390	- Andere Etheralkohole; ihre Halogen-, Sulfo-, Nitro- oder Nitrosoderivate darunter zum Absatz bestimmt	t t 1000 DM	* 72 732 59 757 106 281	48 834 38 545 70 557	53 767 44 622 73 107	10 10
2414 63 500	- Etherphenole, Etheralkoholphenole und ihre Halogen-, Sulfo-, Nitro- oder Nitrosoderivate	t 1000 DM	. .	301 .	. .	4
2414 63 600	- Alkoholperoxide, Etherperoxide, Ketonperoxide, auch chemisch nicht einheitlich, und ihre Halogen-, Sulfo-, Nitro- oder Nitrosoderivate	t 1000 DM	3 549 26 972	2 576 23 957	2 821 27 459	4
2414 63 730	- Epoxide, Epoxyalkohole, Epoxyphenole und Epoxyether mit dreigliedrigem Ring; ihre Halogen-, Sulfo-, Nitro- oder Nitrosoderivate - Oxiran (Ethylenoxid) darunter zum Absatz bestimmt	t t 1000 DM	* 200 670 50 217 56 992	183 835 39 090 39 418	209 893 49 100 47 786	5 5
2414 63 750	- Methyloxiran (Propylenoxid) darunter zum Absatz bestimmt	t t 1000 DM	* 196 416 116 165 203 917	177 970 104 966 164 392	169 210 94 329 147 023	3 3

## 5 Produktion nach Güterarten - Deutschland

Melde-Nr.	Bezeichnung	Einheit	4. VJ 1997	3. VJ 1998	4. VJ 1998	4. VJ 1998 Anzahl Unternehmen	
1	2	3	4	5	6	7	
2414 63 790	- - Andere Epoxide, Epoxyalkohole, -phenole und -ether mit dreigliedrigem Ring; ihre Halogen-, Sulfo-, Nitro- oder Nitrosoderivate (z.B. Epichlorohydrin) darunter zum Absatz bestimmt	t t 1000 DM	* . .	. . .	. . .	6 6	
2414 63 800	- Acetale und Halbacetale, auch mit Alkohol-, Phenol-, Ether und ähnl. Sauerstofffunktionen; ihre Halogen-, Sulfo-, Nitro- oder Nitrosoderivate darunter zum Absatz bestimmt	t t 1000 DM	* . .	102 1 997	187 1 520	76 1 779	6 6
	Enzyme, auch zubereitet; andere organische Verbindungen; Ketene (ohne Diketen), Kupferacetatarsenit, komplexe Bortrifluoridverbindungen der Essigsäure, des Diethylethers oder des Phenols						
2414 64 300	- Andere organische Verbindungen; Ketene (ohne Diketen), Kupferacetatarsenit, komplexe Bortrifluoridverbindungen der Essigsäure, des Diethylethers oder des Phenols darunter zum Absatz bestimmt	t t 1000 DM	* . .	9 902 29 084	9 676 40 149	7 925 28 381	8 8
2414 64 500	- Lab und seine Konzentrate	t 1000 DM	- .	- .	- .	- .	-
2414 64 700	- Andere Enzyme; andere zubereitete Enzyme, a.n.g.	t 1000 DM	2 022 50 778	465 39 023	503 40 307		9
	Aktivierte natürliche mineralische Stoffe; Tierisches Schwarz; Tallöl; Terpentinöl; Kolophonium und Harzsäuren; Holzteere, -teeröle, -kresot, -geist, pflanzliches Pech						
2414 71 200	- Aktivierte natürliche mineralische Stoffe; Tierisches Schwarz, auch ausgebraucht	t 1000 DM	149 262 68 859	76 998	72 632		5
2414 71 300	- Tallöl, auch raffiniert	t 1000 DM	- .	- .	- .	- .	-
2414 71 400	- Balsamterpentinöl, Holzterpentinöl, Sulfatterpentinöl, Pine-Oil und ähnliche Erzeugnisse	t 1000 DM	. .	. .	. .	. .	2
2414 71 500	- Kolophonium und Harzsäuren und deren Derivate; leichte und schwere Harzöle, Schmelzharze	t 1000 DM	13 035 32 584	10 104 24 299	10 987 27 585		4
2414 71 700	- Holzteere; Holzteeröle; Holzkresot; Holzgeist; pflanzl. Pech; Brauerpech u.ä. Zubereitungen auf der Grundlage von Kolophonium, Harzsäuren u. pflanzl. Pech darunter zum Absatz bestimmt	t t 1000 DM	* . .	- . .	- . .	- . .	- .
2414 72 000	Holzkohle (einschl. Kohle aus Schalen oder Nüssen), auch zusammengepreßt	t 1000 DM	. .	. .	. .	. .	1
	Öle und andere Erzeugnisse der Destillation des Hochtemperatur-Steinkohlenteers; ähnliche Erzeugnisse, in denen die aromatischen Bestandteile gewichtsmäßig überwiegen						
2414 73 200	- Benzole darunter zum Absatz bestimmt	t t 1000 DM	* . .	. . .	. . .	. . .	2 2
2414 73 300	- Toluole und Xylole darunter zum Absatz bestimmt	t t 1000 DM	* . .	. . .	. . .	. . .	1 1
2414 73 400	- Naphthalin und andere Mischungen aromatischer Kohlenwasserstoffe darunter zum Absatz bestimmt	t t 1000 DM	* . .	138 869 19 646	134 047 16 361	129 104 11 938	4 4
2414 73 500	- Phenole darunter zum Absatz bestimmt	t t 1000 DM	* . .	25 040 8 298	. .	. .	2 1
2414 73 650	- - Andere Öle und andere Erzeugnisse - - Kresotöle darunter zum Absatz bestimmt	t t 1000 DM	* . .	. . .	. . .	. . .	1 1
2414 73 670	- - Andere Öle und andere Erzeugnisse (ohne Kresotöle) darunter zum Absatz bestimmt	t t 1000 DM	* . .	. . .	. . .	. . .	3 3

## 5 Produktion nach Güterarten - Deutschland

Melde-Nr.	Bezeichnung	Einheit	4. VJ 1997	3. VJ 1998	4. VJ 1998	4. VJ 1998 Anzahl Unternehmen
1	2	3	4	5	6	7
2414 73 700	- Pech und Pechkoks aus Steinkohlenteer oder anderen Mineralteeren darunter zum Absatz bestimmt	t 1000 DM	* .	. .	. .	1 1
2414 80 000	Ablaugen aus der Zellstoffherstellung, auch konzentriert, entzuckert oder chemisch behandelt, (einschl. Ligninsulfonaten) (ohne Tallöl)	t 1000 DM	. .	. .	. .	2
2415 10 503	- Salpetersäure, Nitriersäuren, Ammoniak - Salpetersäure; Nitriersäuren darunter zum Absatz bestimmt	t-N 1000 DM	* 115 096 23 928 33 038	109 652 23 803 27 765	120 575 20 520 24 216	8 6
2415 10 505	- - Nitriersäuren darunter zum Absatz bestimmt	t-N 1000 DM	* . .	. . .	. . .	4 2
2415 10 750	- - Ammoniak - wasserfrei darunter zum Absatz bestimmt	t-N 1000 DM	* 614 010 240 203 77 025	606 728 259 023 73 945	608 443 264 406 69 120	7 5
2415 10 770	- - in wäßriger Lösung darunter zum Absatz bestimmt	t-N 1000 DM	* 15 747 5 591 5 203	16 426 6 399 5 218	16 368 6 855 5 912	7 6
2415 20 200	- Ammoniumchlorid, Nitrite, Kaliumnitrat, Triammoniumphosphat, Ammoniumcarbonate - Ammoniumchlorid darunter zum Absatz bestimmt	t 1000 DM	* . .	. . .	. . .	2 2
2415 20 300	- Nitrite darunter zum Absatz bestimmt	t-N 1000 DM	* 4 038 .	. . .	. . .	4 3
2415 20 500	- Kaliumnitrat darunter zum Absatz bestimmt	t-N 1000 DM	* . .	. . .	. . .	1 1
2415 20 600	- Triammoniumphosphat darunter zum Absatz bestimmt	t 1000 DM	* - .	- - .	- - .	- -
2415 20 700	- Ammoniumcarbonate (einschl. handelsüblichem Ammoniumcarbonat) darunter zum Absatz bestimmt	t-N 1000 DM	* . .	. . .	. . .	2 2
2415 30 130	- Mineralische oder chemische Stickstoffdüngemittel (ohne Natronsalpeter) - Harnstoff, auch in wäßriger Lösung - mit einem Stickstoffgehalt von mehr als 45 GHT, bezogen auf das Gewicht des wasserfreien Stoffes darunter zum Absatz bestimmt	t-N 1000 DM	* 136 703 51 807	150 298 45 494	136 054 43 280	3 3
2415 30 190	- - mit einem Stickstoffgehalt von 45 GHT oder weniger, bezogen auf das Gewicht des wasserfreien Stoffes darunter zum Absatz bestimmt	t-N 1000 DM	* - .	- - .	- - .	- -
2415 30 230	- Ammoniumsulfat; Doppelsalze und Mischungen von Ammoniumsulfat und Ammoniumnitrat (Ammonsalpeter) - Ammoniumsulfat darunter zum Absatz bestimmt	t-N 1000 DM	* 33 043 10 719	30 632 5 551	25 415 6 797	7 7
2415 30 290	- - Doppelsalze und Mischungen von Ammoniumsulfat und Ammoniumnitrat (Ammonsalpeter) darunter zum Absatz bestimmt	t-N 1000 DM	* . .	. . .	. . .	1 1
2415 30 300	- Ammoniumnitrat (Ammonsalpeter), auch in wäßriger Lösung darunter zum Absatz bestimmt	t-N 1000 DM	* . .	. . .	. . .	2 1
2415 30 430	- Mischungen von Ammoniumnitrat (Ammonsalpeter) und Calciumcarbonat oder anderen nichtdüngenden anorganischen Stoffen - mit einem Stickstoffgehalt von 28 GHT oder weniger darunter zum Absatz bestimmt	t-N 1000 DM	* 84 388 84 388	79 031 79 031	109 172 109 172	3 3
2415 30 450	- - mit einem Stickstoffgehalt von mehr als 28 GHT darunter zum Absatz bestimmt	t-N 1000 DM	* - .	- - .	- - .	- -

## 5 Produktion nach Güterarten - Deutschland

Melde-Nr.	Bezeichnung	Einheit	4. VJ 1997	3. VJ 1998	4. VJ 1998	4. VJ 1998 Anzahl Unternehmen
1	2	3	4	5	6	7
2415 30 600	- Doppelsalze und Mischungen von Calciumnitrat (Kalksalpeter) und Ammoniumnitrat (Ammonsalpeter) darunter zum Absatz bestimmt	t-N t-N 1000 DM	* . .	. . .	. . .	1 - .
2415 30 700	- Calciumcyanamid (Kalkstickstoff) darunter zum Absatz bestimmt	t-N t-N 1000 DM	* . .	. . .	. . .	1 1 .
2415 30 800	- Mischungen von Harnstoff und Ammoniumnitrat in wäßriger oder ammoniakalischer Lösung darunter zum Absatz bestimmt	t-N t-N 1000 DM	* 33 144 33 144 19 965	28 493 28 493 .	30 537 . .	3 3 .
2415 30 900	- Andere mineralische oder chemische Stickstoffdüngemittel (ohne Natronsalpeter), auch in Mischungen darunter zum Absatz bestimmt	t-N t-N 1000 DM	* . . .	1 816 1 816 2 100	1 670 1 670 2 061	3 3 .
2415 40 350	- Mineralische oder chemische Phosphatdüngemittel Superphosphate darunter zum Absatz bestimmt	t-P205 t-P205 1000 DM	* . . .	. . .	. . .	1 1 .
2415 40 370	- Dephosphorationschlacken darunter zum Absatz bestimmt	t-P205 t-P205 1000 DM	* . . .	. . .	. . .	- - .
2415 40 390	- Andere mineralische oder chemische Phosphatdüngemittel darunter zum Absatz bestimmt	t-P205 t-P205 1000 DM	* 6 809 6 809 5 966	5 637 5 637 4 206	8 780 8 780 .	3 3 .
2415 50 300	- Mineralische oder chemische Kalidüngemittel (ohne Carnallit, Sylvinit und andere natürliche rohe Kalisalze) Kaliumchlorid darunter zum Absatz bestimmt	t-K20 t-K20 1000 DM	* . . .	. . .	. . .	3 3 .
2415 50 500	- Kaliumsulfat darunter zum Absatz bestimmt	t-K20 t-K20 1000 DM	* . . .	. . .	. . .	5 5 .
2415 50 700	- Andere mineralische oder chemische Kalidüngemittel (ohne Carnallit, Sylvinit und andere natürliche rohe Kalisalze) darunter zum Absatz bestimmt	t-K20 t-K20 1000 DM	* . . .	. . .	. . .	- - .
2415 60 000	- Tierische oder pflanzliche Düngemittel, auch untereinander gemischt oder chemisch behandelt; durch Mischen oder chemische Behandlung von tierischen oder pflanzlichen Erzeugnissen gewonnene Düngemittel darunter zum Absatz bestimmt	t t 1000 DM	* 13 068 13 068 10 766	8 283 8 283 6 369	11 637 11 637 8 880	8 8 .
2415 70 500	- Natriumnitrat (Natronsalpeter) Natürliches Natriumnitrat (natürlicher Natronsalpeter) darunter zum Absatz bestimmt	t-N t-N 1000 DM	* . . .	. . .	. . .	- - .
2415 70 700	- Anderes Natriumnitrat darunter zum Absatz bestimmt	t-N t-N 1000 DM	* . . .	. . .	. . .	1 1 .
2415 80 100	- Düngemittel, a.n.g. Düngemittel in Tabletten oder ähnl. Formen oder in Packungen mit einem Rohgewicht von 10 kg oder weniger darunter zum Absatz bestimmt	t t 1000 DM	* 1 877 3 409	3 298 3 161	3 405 3 634	4 4 .
2415 80 230	- Mineralische oder chemische Düngemittel, die drei düngenden Stoffe Stickstoff, Phosphor und Kalium enthaltend mit einem Stickstoffgehalt von mehr als 10 GMT, bezogen auf den wasserfreien Stoff darunter zum Absatz bestimmt	t-eff. t-eff. 1000 DM	* 272 061 272 061 62 678	196 765 196 765 60 997	234 293 234 293 65 188	3 3 .
2415 80 250	- Andere mineralische oder chemische Düngemittel, die drei düngenden Stoffe Stickstoff, Phosphor und Kalium enthaltend darunter zum Absatz bestimmt	t-eff. t-eff. 1000 DM	* 21 340 21 340 22 246	9 620 9 620 10 349	16 900 16 900 13 937	6 6 .
2415 80 300	- Diammoniumhydrogenorthosphosphat (Diammoniumphosphat) darunter zum Absatz bestimmt	t-eff. t-eff. 1000 DM	* . . .	. . .	. . .	- - .



## 5 Produktion nach Güterarten - Deutschland

Melde-Nr.	Bezeichnung	Einheit	4. VJ 1997	3. VJ 1998	4. VJ 1998	4. VJ 1998 Anzahl Unternehmen
1	2	3	4	5	6	7
2415 80 400	- Ammoniumdihydrogenorthosphosphat (Monoammoniumphosphat), auch mit Diammoniumhydrogenorthosphosphat gemischt	t-eff.	*	.	.	1
	darunter zum Absatz bestimmt	t-eff.	.	.	.	1
		1000 DM	.	.	.	
	- Andere mineralische oder chemische Düngemittel, die beiden düngenden Stoffe Stickstoff und Phosphor enthaltend					
2415 80 530	- Nitrate und Phosphate enthaltend	t-eff.	*	.	.	2
	darunter zum Absatz bestimmt	t-eff.	.	.	.	2
		1000 DM	.	.	.	
2415 80 590	- Andere mineralische oder chemische Düngemittel, die beiden düngenden Stoffe Stickstoff und Phosphor enthaltend	t-eff.	*	-	-	-
	darunter zum Absatz bestimmt	t-eff.	-	-	-	-
		1000 DM	-	-	-	-
	- Mineralische oder chemische Düngemittel, die beiden düngenden Stoffe Phosphor und Kalium enthaltend					
2415 80 630	- Kaliumsuperphosphate	t-eff.	*	.	.	1
	darunter zum Absatz bestimmt	t-eff.	.	.	.	1
		1000 DM	.	.	.	
2415 80 690	- Andere mineralische oder chemische Düngemittel, die beiden düngenden Stoffe Phosphor und Kalium enthaltend	t-eff.	*	.	.	1
	darunter zum Absatz bestimmt	t-eff.	.	.	.	1
		1000 DM	.	.	.	
	- Andere mineralische oder chemische Düngemittel					
2415 80 903	- Ammoniumnitrat und Kaliumchlorid enthaltend	t-eff.	*	-	-	-
	darunter zum Absatz bestimmt	t-eff.	-	-	-	-
		1000 DM	-	-	-	-
2415 80 907	- Andere mineralische oder chemische Düngemittel, die beiden düngenden Stoffe Stickstoff und Kalium enthaltend	t-eff.	*	.	.	1
	darunter zum Absatz bestimmt	t-eff.	.	.	.	1
		1000 DM	.	.	.	
2415 80 909	- Andere mineralische oder chemische Düngemittel, a.n.g.	t-eff.	*	.	.	2
	darunter zum Absatz bestimmt	t-eff.	.	.	.	2
		1000 DM	612	.	.	
	Polymere des Ethylens, in Primärformen					
	- Polyethylen mit einer Dichte von weniger als 0,94, in Primärformen					
2416 10 350	- Lineares Polyethylen	t	*	.	.	4
	darunter zum Absatz bestimmt	t	.	.	.	4
		1000 DM	.	.	.	
2416 10 390	- Anderes Polyethylen	t	*	.	.	5
	darunter zum Absatz bestimmt	t	.	.	.	5
		1000 DM	.	.	.	
2416 10 500	- Polyethylen mit einer Dichte von 0,94 oder mehr, in Primärformen	t	*	173 647	204 285	6
	darunter zum Absatz bestimmt	t	173 647	204 285	225 906	6
		1000 DM	298 507	289 957	309 545	
2416 10 700	- Ethylen-Vinylacetat-Copolymere, in Primärformen	t	*	.	.	4
	darunter zum Absatz bestimmt	t	.	.	.	4
		1000 DM	.	.	.	
2416 10 900	- Andere Polymere des Ethylens, in Primärformen	t	*	.	.	3
	darunter zum Absatz bestimmt	t	.	.	.	3
		1000 DM	.	.	.	
	Polymere des Styrols, in Primärformen					
	- Polystyrol, in Primärformen					
2416 20 350	- Expandierbares Polystyrol	t	*	66 097	60 594	4
	darunter zum Absatz bestimmt	t	66 097	.	.	4
		1000 DM	127 319	109 495	91 080	
2416 20 390	- Anderes Polystyrol	t	*	.	78 056	3
	darunter zum Absatz bestimmt	t	.	.	77 638	3
		1000 DM	.	98 161	97 799	
2416 20 500	- Styrol-Acrylnitril-Copolymere (SAN), in Primärformen	t	*	33 235	49 728	3
	darunter zum Absatz bestimmt	t	33 235	49 728	47 752	3
		1000 DM	38 745	34 547	28 725	
2416 20 700	- Acrylnitril-Butadien-Styrol Copolymere (ABS), in Primärformen	t	*	.	.	4
	darunter zum Absatz bestimmt	t	.	.	.	4
		1000 DM	.	.	.	
2416 20 900	- Andere Polymere des Styrols, in Primärformen	t	*	80 325	57 580	9
	darunter zum Absatz bestimmt	t	80 325	50 730	61 826	9
		1000 DM	164 574	111 457	56 325	
					117 773	

## 5 Produktion nach Güterarten - Deutschland

Melde-Nr.	Bezeichnung	Einheit	4. VJ 1997	3. VJ 1998	4. VJ 1998	4. VJ 1998 Anzahl Unternehmen
1	2	3	4	5	6	7
2416 30 100	Polymere des Vinylchlorids oder anderer halogener Olefine, in Primärformen - Polyvinylchlorid, nicht mit anderen Stoffen gemischt, in Primärformen darunter zum Absatz bestimmt	t t 1000 DM	* 316 304 474 414	283 787 375 601	262 688 327 610	9 9
2416 30 230	- Anderes Polyvinylchlorid, in Primärformen - Nicht weichgemachtes Polyvinylchlorid, mit anderen Stoffen gemischt darunter zum Absatz bestimmt	t t 1000 DM	* . .	. 13 790	. .	3 3
2416 30 250	- - Weichgemachtes Polyvinylchlorid, mit anderen Stoffen gemischt darunter zum Absatz bestimmt	t t 1000 DM	* 29 218 59 642	29 394 64 277	25 663 55 329	13 13
2416 30 430	- Vinylchlorid-Vinylacetat-Copolymere u.a. Copolymere des Vinylchlorids, in Primärformen - Formmassen darunter zum Absatz bestimmt	t t 1000 DM	* . .	. .	. .	2 2
2416 30 450	- - Andere Vinylchlorid-Vinylacetat-Copolymere u.a. Copolymere des Vinylchlorids darunter zum Absatz bestimmt	t t 1000 DM	* 66 998 66 998 120 899	68 004 68 004 114 678	66 929 66 929 105 840	5 5
2416 30 500	- Polymere des Vinylidenchlorids, in Primärformen darunter zum Absatz bestimmt	t t 1000 DM	* 2 816 .	. .	. .	3 3
2416 30 630	- Polytetrafluorethylen, in Primärformen - Formmassen darunter zum Absatz bestimmt	t t 1000 DM	* - -	- -	- -	- -
2416 30 650	- - Anderes Polytetrafluorethylen darunter zum Absatz bestimmt	t t 1000 DM	* . .	. .	. .	1 1
2416 30 700	- Andere fluorierte Polymere, in Primärformen darunter zum Absatz bestimmt	t t 1000 DM	* . .	. .	. .	1 1
2416 30 900	- Polymere der anderen halogenierten Olefine, in Primärformen darunter zum Absatz bestimmt	t t 1000 DM	* . .	. .	. .	1 1
2416 40 130	Polyacetale, andere Polyether und Epoxidharze, in Primärformen; Polycarbonate, Alkydharze, Allylpolyester und andere Polyester, in Primärformen - Polyacetale, Polyetheralkohole, in Primärformen - - Polyacetale darunter zum Absatz bestimmt	t t 1000 DM	* 26 365 26 365 136 571	21 472 21 472 109 599	22 692 22 692 116 983	4 4
2416 40 150	- - Polyetheralkohole (z.B. Polyethylenglykol) darunter zum Absatz bestimmt	t t 1000 DM	* 62 879 37 242	. 34 351 109 200	66 292 .	10 10
2416 40 230	- Andere Polyether, in Primärformen - - Formmassen darunter zum Absatz bestimmt	t t 1000 DM	* . .	. .	. .	1 1
2416 40 250	- - Andere Polyether darunter zum Absatz bestimmt	t t 1000 DM	* 2 164 1 919 12 165	2 340 1 977 10 774	1 847 1 632 9 305	5 5
2416 40 303	- Epoxidharze, in Primärformen - - Formmassen darunter zum Absatz bestimmt	t t 1000 DM	* 17 546 66 638	21 011 78 023	18 030 70 211	9 9
2416 40 305	- - als Klebstoff bestimmt darunter zum Absatz bestimmt	t t 1000 DM	* 3 073 14 052	3 530 15 872	3 141 15 929	8 8
2416 40 309	- - Andere Epoxidharze darunter zum Absatz bestimmt	t t 1000 DM	* 29 710 132 556	34 611 140 581	30 082 124 842	19 18
2416 40 430	- Polycarbonate, in Primärformen - - Formmassen darunter zum Absatz bestimmt	t t 1000 DM	* . .	. .	. .	2 2
2416 40 450	- - Andere Polycarbonate darunter zum Absatz bestimmt	t t 1000 DM	* . .	. .	. .	2 2

## 5 Produktion nach Güterarten - Deutschland

Melde-Nr.	Bezeichnung	Einheit	4. VJ 1997	3. VJ 1998	4. VJ 1998	4. VJ 1998 Anzahl Unternehmen
1	2	3	4	5	6	7
2416 40 500	- Alkydharze, in Primärformen darunter zum Absatz bestimmt	t t 1000 DM	* 41 213 32 905 103 901	41 516 33 680 105 589	32 177 25 558 82 154	17 15
2416 40 630	- Polyethylenterephthalat, in Primärformen - - Formmassen darunter zum Absatz bestimmt	t t 1000 DM	* - - -	- - -	- - -	- -
2416 40 650	- - Andere Polyethylenterephthalate darunter zum Absatz bestimmt	t t 1000 DM	* . . .	. . .	. . .	2 2
2416 40 705	- Ungesättigte flüssige Polyester, in Primärformen - - als Klebstoff bestimmt darunter zum Absatz bestimmt	t t 1000 DM	* . . .	. . .	. . .	1 1
2416 40 709	- - Andere ungesättigte flüssige Polyester darunter zum Absatz bestimmt	t t 1000 DM	* 22 440 48 956	19 686 45 943	13 231 35 160	10 9
2416 40 830	- Ungesättigte nichtflüssige Polyester, in Primärformen - - Formmassen darunter zum Absatz bestimmt	t t 1000 DM	* . . .	. . .	. . .	2 2
2416 40 850	- - Andere ungesättigte nichtflüssige Polyester darunter zum Absatz bestimmt	t t 1000 DM	* . . .	. . .	. . .	2 2
2416 40 930	- Andere Polyester, in Primärformen - - Formmassen darunter zum Absatz bestimmt	t t 1000 DM	* 9 757 34 323	14 355 44 040	14 905 37 970	4 3
2416 40 955	- - Andere Polyester - - - als Klebstoff bestimmt darunter zum Absatz bestimmt	t t 1000 DM	* . . .	. . 6 312	652 3 298	3 3
2416 40 959	- - - Andere Polyester, a.n.g. darunter zum Absatz bestimmt	t t 1000 DM	* 75 223 46 162 178 488	82 071 41 180 163 066	80 736 40 572 159 750	18 17
2416 51 350	Polymer des Propylens oder anderer Olefine, in Primärformen - Polypropylen, in Primärformen - - Formmassen darunter zum Absatz bestimmt	t t 1000 DM	* . . .	121 854 130 536	124 665 130 888	6 6
2416 51 370	- - Anderes Polypropylen darunter zum Absatz bestimmt	t t 1000 DM	* 134 109 249 677	149 595 149 595 241 028	144 765 40 595 218 480	9 8
2416 51 500	- Propylencopolymere in Primärformen; Polymere anderer Olefine, in Primärformen (z.B. Polyisobutylen) darunter zum Absatz bestimmt	t t 1000 DM	* 90 091 145 149	98 998 136 854	91 270 120 557	8 8
2416 52 305	Polymer des Vinylacetats oder anderer Vinylester, in Primärformen; andere Vinylpolymere, in Primärformen - Polymere des Vinylacetats in wäßriger Dispersion, in Primärformen - - als Klebstoff bestimmt darunter zum Absatz bestimmt	t t 1000 DM	* 26 553 21 486 76 349	28 181 23 514	26 130 21 668	8 8
2416 52 309	- - Andere Polymere des Vinylacetats darunter zum Absatz bestimmt	t t 1000 DM	* . . .	. . .	. . .	8 8
2416 52 505	- Polymere des Vinylacetats (nicht in wäßriger Dispersion), in Primärformen - - als Klebstoff bestimmt darunter zum Absatz bestimmt	t t 1000 DM	* . . .	. . .	. . .	1 1
2416 52 509	- - Andere Polymere des Vinylacetats (nicht in wäßriger Dispersion) darunter zum Absatz bestimmt	t t 1000 DM	* . 96 814	. 26 609 122 173	34 872 94 385	6 6
2416 52 701	- Polyvinylalkohole, auch nichthydrolysierte Acetatgruppen enthaltend, in Primärformen; Polymere anderer Vinylester, in Primärformen; andere Vinylpolymere, in Primärformen - - Polyvinylalkohole, als Klebstoff bestimmt darunter zum Absatz bestimmt	t t 1000 DM	* . . .	. . .	. . .	2 2
2416 52 703	- - Andere Polyvinylalkohole darunter zum Absatz bestimmt	t t 1000 DM	* . . .	. . .	. . .	5 4

## 5 Produktion nach Güterarten - Deutschland

Melde-Nr.	Bezeichnung	Einheit	4. VJ 1997	3. VJ 1998	4. VJ 1998	4. VJ 1998 Anzahl Unternehmen	
1	2	3	4	5	6	7	
2416 52 705	- - Polymere anderer Vinylester; andere Vinylpolymere; als Klebstoff bestimmt darunter zum Absatz bestimmt	t 1000 DM	* .	. 10 472	. 10 773	. 9 309	3 3
2416 52 709	- - Andere Polymere anderer Vinylester; andere Vinylpolymere darunter zum Absatz bestimmt	t 1000 DM	* .	5 730 76 829	6 192 .	4 287 .	3 3
2416 53 550	- - Acrylpolymere, in Primärformen - Polymethylmethacrylat, in Primärformen - - Formmassen darunter zum Absatz bestimmt	t 1000 DM	* .	15 584 49 629	. .	. .	2 2
2416 53 575	- - - Anderes Polymethylmethacrylat - - - als Klebstoff bestimmt darunter zum Absatz bestimmt	t 1000 DM	* .	. .	. .	. .	1 1
2416 53 579	- - - Anderes Polymethylmethacrylat, a.n.g. darunter zum Absatz bestimmt	t 1000 DM	* .	18 925 68 949	20 810 73 203	17 613 65 463	4 4
2416 53 950	- - Andere Acrylpolymere, in Primärformen - - Formmassen darunter zum Absatz bestimmt	t 1000 DM	* .	37 909 117 921	54 164 149 261	52 591 143 838	5 5
2416 53 975	- - - Andere Acrylpolymere - - - als Klebstoff bestimmt darunter zum Absatz bestimmt	t 1000 DM	* .	4 750 21 308	. 36 697	. 38 754	6 6
2416 53 977	- - - als Dichtungsmasse bestimmt darunter zum Absatz bestimmt	t 1000 DM	* .	. 5 036	1 446 4 870	1 341 4 638	5 5
2416 53 979	- - - Andere Acrylpolymere, a.n.g. darunter zum Absatz bestimmt	t 1000 DM	* .	140 587 106 434 369 795	145 328 116 019 377 180	136 503 106 846 342 703	21 17
2416 54 503	- - Polyamide, in Primärformen - Polyamid -6, -11, -12, -6,6, -6,9, -6,10 oder -6,12, in Primärformen - - Formmassen darunter zum Absatz bestimmt	t 1000 DM	* .	121 572 102 604 430 781	106 519 84 513 338 370	90 915 71 141 282 021	12 12
2416 54 509	- - Andere Polyamid -6, -11, -12, -6,6, -6,9, -6,10 oder -6,12 darunter zum Absatz bestimmt	t 1000 DM	* .	80 312 60 644 191 507	99 887 61 532 202 400	103 515 63 066 197 128	12 12
2416 54 950	- - Andere Polyamide, in Primärformen - - Formmassen darunter zum Absatz bestimmt	t 1000 DM	* .	. 3 176 .	6 442 50 028	. 47 998	5 5
2416 54 975	- - - Andere Polyamide - - - als Klebstoff bestimmt darunter zum Absatz bestimmt	t 1000 DM	* .	. .	. .	. .	2 2
2416 54 979	- - - Andere Polyamide, a.n.g. darunter zum Absatz bestimmt	t 1000 DM	* .	11 526 50 819	21 491 46 195	22 358 47 027	5 5
2416 55 550	- - Harnstoffharze, Thioharnstoffharze, Melaminharze, in Primärformen - Harnstoffharze, Thioharnstoffharze, in Primärformen - - Formmassen darunter zum Absatz bestimmt	t 1000 DM	* .	. .	. .	. .	1 1
2416 55 575	- - - Andere Harnstoffharze, Thioharnstoffharze - - - als Klebstoff bestimmt darunter zum Absatz bestimmt	t 1000 DM	* .	105 025 60 357	110 046 60 131	113 307 59 854	3 3
2416 55 577	- - - als Dichtungsmasse bestimmt darunter zum Absatz bestimmt	t 1000 DM	* .	. .	. .	. .	2 2
2416 55 579	- - - Andere Harnstoffharze, Thioharnstoffharze, a.n.g. darunter zum Absatz bestimmt	t 1000 DM	* .	. 37 577	14 886 34 659	. 29 936	4 4
2416 55 750	- - Melaminharze, in Primärformen - - Formmassen darunter zum Absatz bestimmt	t 1000 DM	* .	2 773 2 773 12 595	3 184 3 184 15 078	2 575 2 575 11 641	4 4
2416 55 775	- - - Andere Melaminharze - - - als Klebstoff bestimmt darunter zum Absatz bestimmt	t 1000 DM	* .	. .	. .	. .	1 1
2416 55 779	- - - Andere Melaminharze, a.n.g. darunter zum Absatz bestimmt	t 1000 DM	* .	35 737 33 336 74 675	40 079 37 490 95 081	38 243 35 480 88 370	12 9

## 5 Produktion nach Güterarten - Deutschland

Melde-Nr.	Bezeichnung	Einheit	4. VJ 1997	3. VJ 1998	4. VJ 1998	4. VJ 1998 Anzahl Unternehmen
1	2	3	4	5	6	7
	Andere Aminoharze, Phenolharze, Polyurethane, in Primärformen					
2416 56 350	- - - Formmassen	t	*	.	.	1
	darunter zum Absatz bestimmt	t	.	.	.	1
		1000 DM	.	.	.	
2416 56 370	- - - Andere Aminoharze, a.n.g.	t	*	1 566	1 480	4
	darunter zum Absatz bestimmt	t	.	1 566	.	3
		1000 DM	.	5 801	4 355	
2416 56 550	- - - Phenolharze, in Primärformen	t	*	8 338	6 853	4
	- - - Formmassen	t	.	8 338	6 853	4
	darunter zum Absatz bestimmt	t	.	27 161	23 067	
		1000 DM	.	.	21 659	
2416 56 575	- - - Andere Phenolharze	t	*	9 713	9 229	5
	- - - als Klebstoff bestimmt	t	.	9 713	9 229	5
	darunter zum Absatz bestimmt	t	.	13 254	14 482	
		1000 DM	.	.	12 781	
2416 56 579	- - - - Andere Phenolharze, a.n.g.	t	*	51 542	54 994	12
	darunter zum Absatz bestimmt	t	.	48 711	52 595	11
		1000 DM	.	90 146	88 158	
2416 56 705	- Polyurethane, in Primärformen	t	*	3 268	13 381	16
	- - als Klebstoff bestimmt	t	.	.	11 755	16
	darunter zum Absatz bestimmt	t	.	.	.	
		1000 DM	.	25 925	59 701	
2416 56 709	- - - Andere Polyurethane, a.n.g.	t	*	169 821	175 691	36
	darunter zum Absatz bestimmt	t	.	145 105	152 583	36
		1000 DM	.	486 190	529 036	
2416 57 005	Silicone, in Primärformen	t	*	.	.	3
	- als Klebstoff bestimmt	t	.	.	.	3
	darunter zum Absatz bestimmt	t	.	.	.	
		1000 DM	.	.	.	
2416 57 007	- als Dichtungsmasse bestimmt	t	*	4 550	5 753	5
	darunter zum Absatz bestimmt	t	.	4 550	5 753	5
		1000 DM	.	46 907	55 534	
2416 57 009	- Andere Silicone, a.n.g.	t	*	67 463	49 521	17
	darunter zum Absatz bestimmt	t	.	.	41 574	17
		1000 DM	.	370 791	333 902	
2416 58 100	Andere synthetische, natürliche oder modifizierte natürliche Polymere, a.n.g., in Primärformen; Ionenaustauscher auf Kunststoffbasis, in Primärformen	t	*	.	.	2
	- Petroleumharze, Cumaronharze, Indenharze oder Cumaron-Inden-Harze und Polyterpene, in Primärformen	t	.	.	.	2
	darunter zum Absatz bestimmt	t	.	.	.	
		1000 DM	.	.	.	
2416 58 200	- Polysulfide, Polysulfone und andere synthetische Polymere, in Primärformen	t	*	33 955	46 091	8
	darunter zum Absatz bestimmt	t	.	.	.	8
		1000 DM	.	172 486	192 043	
2416 58 300	- Celluloseacetate, in Primärformen	t	*	.	.	1
	darunter zum Absatz bestimmt	t	.	.	.	-
		1000 DM	.	.	.	
2416 58 400	- Cellulosenitrate, in Primärformen (z.B. Collodium, Celloidin)	t	*	7 160	7 056	3
	darunter zum Absatz bestimmt	t	.	.	6 070	3
		1000 DM	.	34 361	35 515	
2416 58 505	- Celluloseether und andere chemische Derivate der Cellulose, in Primärformen (z.B. Carboxymethylcellulose, Ethylcellulose, Celluloseester)	t	*	2 698	.	4
	- - als Klebstoff bestimmt	t	.	.	.	4
	darunter zum Absatz bestimmt	t	.	.	.	
		1000 DM	.	.	.	
2416 58 509	- - - Andere Celluloseether und andere chemische Derivate der Cellulose (z.B. Carboxymethylcellulose, Ethylcellulose, Celluloseester)	t	*	20 431	18 726	7
	darunter zum Absatz bestimmt	t	.	.	16 249	6
		1000 DM	.	170 066	149 544	
2416 58 600	- Natürliche Polymere (z.B. Alginsäure) und modifizierte natürliche Polymere (z.B. gehärtete Eiweißstoffe, chemische Derivate von Naturkautschuk), a.n.g., in Primärformen	t	*	341	351	3
	darunter zum Absatz bestimmt	t	.	9 713	9 211	3
		1000 DM	.	.	9 659	
2416 58 700	- Ionenaustauscher auf der Grundlage von synthetischen oder natürlichen Polymeren, in Primärformen	t	*	14 227	12 385	3
	darunter zum Absatz bestimmt	t	.	.	5 625	3
		1000 DM	.	38 207	41 363	

## 5 Produktion nach Güterarten - Deutschland

Melde-Nr.	Bezeichnung	Einheit	4. VJ 1997	3. VJ 1998	4. VJ 1998	4. VJ 1998 Anzahl Unternehmen
1	2	3	4	5	6	7
2416 60 000	Abfälle, Schnitzel und Bruch von Kunststoffen darunter zum Absatz bestimmt	t 1000 DM	31 226 37 256	35 601 38 639	33 683 34 922	31 30
2417 10 500	Synthetischer Kautschuk und Faktis; Mischungen von Naturkautschukarten mit synthetischem Kautschuk, in Primärformen oder in Platten, Blättern oder Streifen - Latex darunter zum Absatz bestimmt	t 1000 DM	72 248 98 440	86 851 141 758	85 828 136 175	9 9
2417 10 900	- Anderer Kautschuk darunter zum Absatz bestimmt	t 1000 DM	70 370 161 645	78 178 162 736	74 515 139 176	11 11
2420 11 200	Insektizide - auf der Grundlage botanischer und biologischer Erzeugnisse	kg-Wirkstoffgewicht 1000 DM	.	1 902 336	. 241	4
2420 11 300	- auf der Grundlage von Chlorkohlenwasserstoffen	kg-Wirkstoffgewicht 1000 DM	.	.	.	2
2420 11 400	- auf der Grundlage von Carbamaten	kg-Wirkstoffgewicht 1000 DM	.	.	.	1
2420 11 500	- auf der Grundlage von Organo-Phosphaten	kg-Wirkstoffgewicht 1000 DM	1 089 810 24 312	319 112 23 590	271 540 15 268	11
2420 11 600	- auf der Grundlage von Pyrethroiden	kg-Wirkstoffgewicht 1000 DM	35 318 11 845	41 412 15 563	21 826 6 323	11
2420 11 700	- auf der Grundlage von Mineralölen	kg-Wirkstoffgewicht 1000 DM	974	2 785 639	12 262 769	3
2420 11 900	- Andere Insektizide	kg-Wirkstoffgewicht 1000 DM	.	.	.	5
2420 12 200	Herbizide - auf der Grundlage von Hormonen mit Phenoxgruppen	kg-Wirkstoffgewicht 1000 DM	.	.	.	1
2420 12 300	- auf der Grundlage von Triazinen	kg-Wirkstoffgewicht 1000 DM	.	.	.	2
2420 12 400	- auf der Grundlage von Acetamiden	kg-Wirkstoffgewicht 1000 DM	595 066	51 423	.	4
2420 12 500	- auf der Grundlage von Carbamaten	kg-Wirkstoffgewicht 1000 DM	.	.	.	1
2420 12 600	- auf der Grundlage von Dinitroanilinen	kg-Wirkstoffgewicht 1000 DM	-	-	-	-
2420 12 700	- auf der Grundlage von Harnstoffen, Uracilen und Sulfonylharnstoffen	kg-Wirkstoffgewicht 1000 DM	.	.	.	5
2420 12 900	- Andere Herbizide	kg-Wirkstoffgewicht 1000 DM	2 761 962 111 760	695 456	.	7
2420 13 500	Keimhemmungsmittel und Pflanzenwuchsregulatoren - Keimhemmungsmittel i.A.E.	kg-Wirkstoffgewicht 1000 DM	.	.	.	2
2420 13 700	- Pflanzenwuchsregulatoren i.A.E.	kg-Wirkstoffgewicht 1000 DM	21 068	22 236	.	5
2420 14 300	Desinfektionsmittel i.A.E. - auf der Grundlage von Ammonium	kg-Wirkstoffgewicht 1000 DM	2 899 926 26 901	3 438 498 31 778	3 190 086 29 820	14
2420 14 500	- auf der Grundlage von Halogenverbindungen	kg-Wirkstoffgewicht 1000 DM	50 302 1 489	41 565 722	63 281 1 601	6
2420 14 900	- Andere Desinfektionsmittel	kg-Wirkstoffgewicht 1000 DM	2 792 517 48 599	2 734 279 54 744	2 515 077 48 440	24
2420 15 520	Fungizide; Rodentizide - Fungizide - - Anorganische Erzeugnisse	kg-Wirkstoffgewicht 1000 DM	4 845 628 9 501	1 539 231 3 240	3 821 563 6 724	6
2420 15 530	- - auf der Grundlage von Dithiocarbamaten	kg-Wirkstoffgewicht 1000 DM	1 274 066 18 986	1 728 721 17 461	811 455 16 278	5
2420 15 550	- - auf der Grundlage von Benzimidazolen	kg-Wirkstoffgewicht 1000 DM	228 825	.	.	3
2420 15 560	- - auf der Grundlage von Triazolen, Diazolen	kg-Wirkstoffgewicht 1000 DM	.	.	.	2
2420 15 570	- - auf der Grundlage von Morpholinen	kg-Wirkstoffgewicht 1000 DM	.	.	.	1
2420 15 590	- - Andere Fungizide	kg-Wirkstoffgewicht 1000 DM	1 558 980 109 321	1 396 495 106 391	1 733 817 84 272	9

## 5 Produktion nach Güterarten - Deutschland

Melde-Nr.	Bezeichnung	Einheit	4. VJ 1997	3. VJ 1998	4. VJ 1998	4. VJ 1998 Anzahl Unternehmen
1	2	3	4	5	6	7
2420 15 730	- Rodentizide - - Antikoagulierend wirkende Rodentizide	kg-Wirkstoffgewicht 1000 DM	4 011	22 319 8 853	6 961	7
2420 15 750	- - Andere Rodentizide	kg-Wirkstoffgewicht 1000 DM	779	2 710 1 508	3 780 1 857	3
2420 15 790	- - Andere ähnliche Erzeugnisse	kg-Wirkstoffgewicht 1000 DM	2 081 761 39 424	1 555 220 42 662	1 216 338 31 236	10
	Anstrichfarben und Lacke auf der Grundlage von synthetischen oder chemisch modifizierten natürlichen Polymeren, in einem wäßrigen Medium dispergiert oder gelöst					
	- Anstrichfarben und Lacke auf der Grundlage von Acryl- oder Vinylpolymeren, in einem wäßrigen Medium dispergiert oder gelöst					
2430 11 501	- - Anstrichfarben	t	131 651	141 206	129 557	76
	- - - für den Innenanstrich	1000 DM	258 660	283 586	252 599	
2430 11 503	- - - für den Außenanstrich	t	30 411	47 726	27 375	73
	- - - für den Außenanstrich	1000 DM	94 691	151 287	81 604	
2430 11 505	- - Andere Anstrichfarben (z.B. Grundierungen)	t	18 898	25 344	19 859	69
	- - - für den Außenanstrich	1000 DM	94 136	135 921	115 954	
2430 11 507	- - Lacke, Dispersionslackfarben	t	7 518	9 749	9 730	61
	- - - für den Außenanstrich	1000 DM	47 776	63 270	57 639	
	- Anstrichfarben u. Lacke auf der Grundlage von anderen synthetischen oder chem. modifizierten natürl. Polymeren, in einem wäßrigen Medium dispergiert oder gelöst					
	- - Anstrichfarben und Lacke					
2430 11 701	- - - auf der Grundlage von Alkydharzen	t	3 902	3 758	3 921	20
	- - - für den Außenanstrich	1000 DM	29 130	24 178	27 255	
2430 11 702	- - - elektrophoretische Lacke	t	16 258	17 164	16 205	13
	- - - für den Außenanstrich	1000 DM	77 311	83 112	78 150	
2430 11 703	- - auf der Grundlage von Wasserglas, Silikatanstrichfarben	t	6 508	9 596	6 378	23
	- - - für den Außenanstrich	1000 DM	24 230	35 562	22 965	
2430 11 704	- - Anstrichfarben und Lacke					
	- - - auf der Grundlage von Phenol-, Harnstoff- oder Melaminharzen	t	91	122	145	4
	- - - für den Außenanstrich	1000 DM	775	1 002	1 133	
2430 11 705	- - - auf der Grundlage von anderen synthetischen Polymeren	t	18 040	22 237	19 861	62
	- - - für den Außenanstrich	1000 DM	123 086	153 607	136 370	
2430 11 706	- - - auf der Grundlage von anderen chemisch modifizierten natürlichen Polymeren	t	5 630	6 122	4 284	18
	- - - für den Außenanstrich	1000 DM	28 573	29 552	24 473	
	Anstrichfarben und Lacke auf der Grundlage von synthetischen oder chemisch modifizierten natürlichen Polymeren, in einem nichtwäßrigen Medium gelöst oder dispergiert; Lösungen der o.a. Polymeren, Anteil des organischen Lösemittels über 50 GHT					
	- Anstrichfarben und Lacke auf der Grundlage von Polyestern, in einem nichtwäßrigen Medium dispergiert oder gelöst; Lösungen von Polyestern mit einem Anteil des organischen Lösemittels über 50 GHT					
2430 12 250	- - Lösungen auf der Grundlage von Polyestern mit einem Anteil an flüchtigen organischen Lösemitteln über 50 GHT (ohne Anstrichfarben und Lacke)	t	5 337	7 239		9
	- - - für den Außenanstrich	1000 DM	21 381	28 714	24 492	
2430 12 290	- - Anstrichfarben und Lacke auf der Grundlage von Polyestern (ohne Alkydharze), in einem nichtwäßrigen Medium dispergiert oder gelöst	t	15 084	16 702	14 526	42
	- - - für den Außenanstrich	1000 DM	124 423	145 203	125 101	
2430 12 300	- Lösungen auf der Grundlage von Acryl- oder Vinylpolymeren mit einem Anteil an flüchtigen organischen Lösemitteln über 50 GHT (ohne Anstrichfarben und Lacke)	t	2 493	3 603	2 481	15
	- - - für den Außenanstrich	1000 DM	21 721	28 257	20 951	

## 5 Produktion nach Güterarten - Deutschland

Melde-Nr.	Bezeichnung	Einheit	4. VJ 1997	3. VJ 1998	4. VJ 1998	4. VJ 1998 Anzahl Unternehmen
1	2	3	4	5	6	7
2430 12 550	- Anstrichfarben und Lacke auf der Grundlage von Acryl- und Vinylpolymeren, in einem nichtwäßrigen Medium dispergiert oder gelöst	t	13 340	15 357	12 901	57
2430 12 570	- - Anstrichfarben und Lacke auf der Grundlage von Acrylpolymeren	1000 DM	155 120	172 258	148 252	
2430 12 570	- - Anstrichfarben und Lacke auf der Grundlage von Vinylpolymeren	t	7 914	8 374	6 993	49
2430 12 700	- - Anstrichfarben und Lacke auf der Grundlage von Vinylpolymeren	1000 DM	45 395	44 756	35 707	
2430 12 700	- Lösungen auf der Grundlage v. anderen synthetischen o. chemisch modifizierten natürl. Polymeren mit einem Anteil an flüchtigen organischen Lösemittel über 50 GHT (oh. Anstrichfarben u. Lacke)	t	8 850	9 617	8 884	35
2430 12 901	- Anstrichfarben und Lacke auf der Grundlage von anderen synthetischen oder chemisch modifizierten natürlichen Polymeren	1000 DM	60 045	62 817	59 289	
2430 12 901	- - Festkörperreiche Lacke, High Solids (maximal 30 % organische Lösemittel)	t	6 216	8 888	6 329	35
2430 12 902	- - Anstrichfarben und Lacke	1000 DM	43 116	51 461	43 753	
2430 12 902	- - auf der Grundlage von Alkydharzen, lufttrocknend	t	21 490	27 701	22 865	93
2430 12 903	- - auf der Grundlage von Alkydharzen, wärmetrocknend	1000 DM	134 813	168 997	127 871	
2430 12 904	- - auf der Grundlage von Polyesterharzen	t	6 767	7 419	5 859	36
2430 12 904	- - auf der Grundlage von Polyesterharzen	1000 DM	55 961	62 434	48 648	
2430 12 905	- - auf der Grundlage von Cellulosenitrat	t	.	.	.	2
2430 12 905	- - auf der Grundlage von Cellulosenitrat	1000 DM	8 430	7 512	7 317	62
2430 12 906	- - auf der Grundlage von Phenol-, Harnstoff- oder Melaminharzen	t	49 448	45 388	43 986	
2430 12 906	- - auf der Grundlage von Phenol-, Harnstoff- oder Melaminharzen	1000 DM	1 145	959	1 147	29
2430 12 907	- - auf der Grundlage von Epoxidharzen	t	9 186	8 147	7 531	
2430 12 907	- - auf der Grundlage von Epoxidharzen	1000 DM	8 732	10 720	8 591	81
2430 12 908	- - auf der Grundlage von Polyurethanharzen	t	66 789	82 030	66 472	
2430 12 908	- - auf der Grundlage von Polyurethanharzen	1000 DM	13 926	15 934	14 139	94
2430 12 909	- - auf der Grundlage von Polyurethanharzen	t	123 784	145 809	128 246	
2430 12 909	- - Andere Anstrichfarben und Lacke auf der Grundlage von anderen synthetischen oder chemisch modifizierten natürlichen Polymeren	1000 DM	11 616	12 030	15 520	100
2430 21 300	Zubereitete Pigmente, Trübungsmittel, Farben, Schmelzglasuren, Engoben, flüssige Glanzmittel usw. für die Keramik-, Emaillier- oder Glasindustrie; Glasfritte u.ä. Glas in Form von Pulver, Granalien, Schuppen oder Flocken	t	105 501	107 515	119 877	
2430 21 300	- Zubereitete Pigmente, zubereitete Trübungsmittel, zubereitete Farben u.ä. Zubereitungen für die Keramik-, Emaillier- oder Glasindustrie	1000 DM	2 825	2 300	1 919	11
2430 21 500	- Schmelzglasuren und andere verglasbaren Massen, Engoben u.ä. Zubereitungen für die Keramik-, Emaillier- oder Glasindustrie	t	37 571	45 161	41 073	
2430 21 500	- Schmelzglasuren und andere verglasbaren Massen, Engoben u.ä. Zubereitungen für die Keramik-, Emaillier- oder Glasindustrie	1000 DM	19 565	3 082	2 957	4
2430 21 703	- Flüssige Glanzmittel u.ä. Zubereitungen für die Keramik-, Emaillier- oder Glasindustrie; Glasfritte und anderes Glas in Form von Pulver, Granalien, Schuppen oder Flocken (z.B. Überfangglas)	t	17 014	10 532	10 680	
2430 21 703	- - Flüssige Glanzmittel und ähnliche Zubereitungen	1000 DM	.	.	.	2
2430 21 705	- - Glasfritte und anderes Glas in Form von Pulver, Granalien, Schuppen oder Flocken	t	.	.	.	
2430 21 705	- - Glasfritte und anderes Glas in Form von Pulver, Granalien, Schuppen oder Flocken	1000 DM	.	.	.	2



## 5 Produktion nach Güterarten - Deutschland

Melde-Nr.	Bezeichnung	Einheit	4. VJ 1997	3. VJ 1998	4. VJ 1998	4. VJ 1998 Anzahl Unternehmen
1	2	3	4	5	6	7
	Andere Anstrichfarben, Lacke; zubereitete Wasserpigmentfarben, Sikkative; Pigmente in nichtwäßrigen Medien; Prägefolien; Färbemittel; Kitte; Spachtelmassen; zusammengesetzte organische Löse- und Verdünnungsmittel					
2430 22 130	- - - Andere Anstrichfarben und Lacke, zubereitete Wasserpigmentfarben für die Lederzubereitung	t	865	845	656	10
	- - - Anstrichfarben und Lacke auf der Grundlage von trocknenden Ölen	1000 DM	7 235	7 498	5 796	
	- - - Andere Anstrichfarben und Lacke, a.n.g.; zubereitete Wasserpigmentfarben für die Lederzurichtung	t	14 947	15 353	13 719	15
2430 22 151	- - - Zubereitete Pulverlacke	1000 DM	114 174	122 789	110 025	
2430 22 153	- - - Anstrichfarben und Lacke auf der Grundlage von Bitumen oder Teer	t	5 299	9 909	5 495	19
	- - - Anstrichfarben und Lacke auf der Grundlage von Schellack, natürlichen Gummen oder Harzen usw.	1000 DM	20 259	27 850	16 502	
2430 22 155	- - - Zubereitete Wasserpigmentfarben für die Lederindustrie	t	986	2 130	1 049	13
	- - - Zubereitete Wasserpigmentfarben für die Lederindustrie	1000 DM	6 028	9 318	5 547	
	- - - Zubereitete Sikkative	t	1 425	1 013	820	6
2430 22 200	- - - Zubereitete Sikkative	1000 DM	5 029	5 291	4 888	
2430 22 300	- - - Prägefolien	t	.	.	150	6
	- - - Pigmente (einschl. Metallpulver und -flitter), in nichtwäßrigen Medien dispergiert, zum Herstellen von Anstrichfarben; Färbemittel und andere Farbmittel, i.A.E.	1000 DM	.	1 149	981	
2430 22 430	- - - Perlenessenz	t	.	.	.	3
	- - - Andere Pigmente (einschl. Metallpulver und -flitter)	1000 DM	.	.	.	
2430 22 450	- - - Kitte; Spachtelmassen für Anstreicherarbeiten	t	4 227	5 091	4 419	18
	- - - Kitte (z.B. Harzzement, Glaserkitt)	1000 DM	29 109	37 507	30 605	
2430 22 530	- - - Spachtelmassen für Anstreicherarbeiten	t	19 143	23 908	21 313	28
	- - - Spachtelmassen für Anstreicherarbeiten	1000 DM	98 303	117 193	106 827	
2430 22 550	- - - Nichtfeuerfeste Spachtel- und Verputzmassen für Fassaden, Innenwände, Fußböden, Decken und dergleichen	t	22 051	31 070	23 244	37
	- - - Kunstharzgebundene Putze für Fassaden, Innenwände und Decken	1000 DM	40 576	47 544	33 580	
2430 22 601	- - - Silikatgebundene Putze für Fassaden, Innenwände und Decken	t	42 489	48 143	38 226	38
	- - - Andere Putze für Fassaden, Innenwände und Decken	1000 DM	90 603	102 701	78 042	
2430 22 603	- - - Spachtel- und Verputzmassen für Fußböden, mit Wasser abbindend	t	14 713	19 015	12 492	13
	- - - Andere Spachtel- und Verputzmassen für Fußböden	1000 DM	16 986	21 936	13 687	
2430 22 605	- - - Zubereitungen zum Entfernen von Farben und Lacken	t	12 819	16 338	19 460	14
	- - - Zubereitungen zum Entfernen von Farben und Lacken	1000 DM	24 764	25 684	32 048	
2430 22 607	- - - Zusammengesetzte organische Löse- und Verdünnungsmittel	t	88 442	94 799	81 307	13
	- - - Zusammengesetzte organische Löse- und Verdünnungsmittel	1000 DM	106 817	119 003	100 915	
2430 22 609	- - - auf der Grundlage von Butylacetat	t	15 098	21 733	13 005	18
	- - - Zubereitungen zum Entfernen von Farben und Lacken, andere zusammengesetzte organische Löse- und Verdünnungsmittel, a.n.g.	1000 DM	38 031	43 735	29 258	
2430 22 730	- - - Zubereitungen zum Entfernen von Farben und Lacken (Abbeizer)	t	9 745	10 044	10 662	51
	- - - Zubereitungen zum Entfernen von Farben und Lacken (Abbeizer)	1000 DM	30 898	33 150	32 227	
2430 22 793	- - - Andere zusammengesetzte organische Löse- und Verdünnungsmittel, a.n.g.	t	4 517	4 628	3 294	28
	- - - Andere zusammengesetzte organische Löse- und Verdünnungsmittel, a.n.g.	1000 DM	14 388	14 938	11 435	
2430 22 799	- - - Zusammengesetzte organische Löse- und Verdünnungsmittel, a.n.g.	t	51 409	54 919	49 987	132
	- - - Zusammengesetzte organische Löse- und Verdünnungsmittel, a.n.g.	1000 DM	85 672	100 267	86 082	

## 5 Produktion nach Güterarten - Deutschland

Melde-Nr.	Bezeichnung	Einheit	4. VJ 1997	3. VJ 1998	4. VJ 1998	4. VJ 1998 Anzahl Unternehmen
1	2	3	4	5	6	7
2430 23 500	Farben für Kunstmaler, für den Unterricht, für die Plakatmalerei, für Farbtönungen, zur Unterhaltung u.ä. Farben, in Tafelchen, Tuben o.ä. Aufmachungen - in Zusammenstellungen	t 1000 DM	243 8 502	300 12 079	315 12 043	8
2430 23 700	- nicht in Zusammenstellungen	t 1000 DM	441 17 760	522 19 707	691 25 685	9
2430 24 530	Druckfarben - Schwarze Druckfarben - - für Lithographie	t 1000 DM	25 966 132 500	25 762 132 300	27 241 141 785	10
2430 24 550	- - für Flexographie	t 1000 DM	410 2 765	441 2 951	375 2 535	12
2430 24 590	- - für andere Verwendung	t 1000 DM	8 309 32 933	5 072 24 324	5 457 25 029	13
2430 24 730	- Andere Druckfarben - - für Lithographie	t 1000 DM	14 063 122 245	14 374 129 867	18 532 162 993	12
2430 24 750	- - für Flexographie	t 1000 DM	11 213 103 804	10 865 100 750	9 662 92 333	18
2430 24 790	- - für andere Verwendung	t 1000 DM	47 622 281 967	43 165 260 628	45 717 258 734	19
2441 10 300	Salicylsäure, O-Acetylsalicylsäure, ihre Salze und Ester - Salicylsäure und ihre Salze darunter zum Absatz bestimmt	t 1000 DM	* .	.	.	2 2
2441 10 500	- O-Acetylsalicylsäure, ihre Salze und Ester darunter zum Absatz bestimmt	t 1000 DM	* .	.	.	2 2
2441 10 700	- Andere Ester der Salicylsäure und ihre Salze (z.B. Methylsalicylat, Phenylsalicylat) darunter zum Absatz bestimmt	t 1000 DM	* 118 118 1 120	302 .	175 175 1 645	4 4
2441 20 100	Lysinsäure, -ester, Glutaminsäure und deren Salze; quartäre organische Ammoniumsalze und -hydroxide; Phosphoaminolipide; acyclische und cyclische Amide (einschl. Carbamaten) (ohne Ureine und Derivate) - Lysin und seine Ester; Salze dieser Erzeugnisse darunter zum Absatz bestimmt	t t 1000 DM	* . .	- - .	- - .	- - .
2441 20 200	- Glutaminsäure und ihre Salze darunter zum Absatz bestimmt	t t 1000 DM	* . .	- - .	- - .	- - .
2441 20 300	- Cholin und seine Salze darunter zum Absatz bestimmt	t t 1000 DM	* . .	. . .	. . .	2 2
2441 20 400	- Lecithine und andere Phosphoaminolipide darunter zum Absatz bestimmt	t t 1000 DM	* . .	. . .	. . .	2 2
2441 20 500	- Andere quartäre organische Ammoniumsalze und -hydroxide darunter zum Absatz bestimmt	t t 1000 DM	* 6 003 5 506 37 117	3 017 2 483 31 964	2 698 2 007 25 794	11 11
2441 20 600	- Acyclische Amide (einschl. acyclischer Carbamate) und ihre Derivate, Salze dieser Erzeugnisse darunter zum Absatz bestimmt	t t 1000 DM	* 153 026 87 302	148 011 81 504	150 720 78 646	11 11
2441 20 700	- Andere cyclische Amide (ohne Ureine, aber einschl. cyclischer Carbamate) und ihre Derivate; Salze dieser Erzeugnisse darunter zum Absatz bestimmt	t t 1000 DM	* . . 39 863	. . . 26 497	. . . 25 398	9 9
2441 31 100	Ausgewählte heterocyclische Verbindungen - Lactone (ohne Cumarin, Methylcumarine und Ethylcumarine) darunter zum Absatz bestimmt	t t 1000 DM	* 12 110 9 588	10 795 9 723	7 572 9 193	6 6
2441 31 200	- Phenazon (Antipyrin) und seine Derivate darunter zum Absatz bestimmt	t t 1000 DM	* . .	. . .	. . .	1 1
2441 31 300	- Andere Verbindungen, die einen nichtkondensierten Pyrazolring (auch hydriert) in der Struktur enthalten (z.B. Phenylbutazon) darunter zum Absatz bestimmt	t t 1000 DM	* 1 464 119 12 872	1 119 166 19 211	890 . .	5 3

## 5 Produktion nach Güterarten - Deutschland

Melde-Nr.	Bezeichnung	Einheit	4. VJ 1997	3. VJ 1998	4. VJ 1998	4. VJ 1998 Anzahl Unternehmen	
1	2	3	4	5	6	7	
2441 31 400	- Hydantoin und seine Derivate darunter zum Absatz bestimmt	t 1000 DM	* . .	. 90 .	127 13 125	3 3	
2441 31 550	- Verbindungen, die einen Pyrimidinring (auch hydriert) oder Piperazinring in der Struktur enthalten; Nucleinsäuren und ihre Salze - Malonylharnstoff (Barbitursäure) und seine Derivate; Salze dieser Erzeugnisse darunter zum Absatz bestimmt	t 1000 DM	* . .	167 . 3 340	36 . .	1 1	
2441 31 590	- - Andere Verbindungen, die einen Pyrimidinring (auch hydriert) oder Piperazinring in der Struktur enthalten; Nucleinsäuren und ihre Salze (z.B. Diazinon) darunter zum Absatz bestimmt	t 1000 DM	* . .	2 856 . 203 896	2 843 1 803 171 187	10 9	
2441 31 700	- Verbindungen, die einen nichtkondensierten Triazinring (auch hydriert) in der Struktur enthalten (ohne Melamin) darunter zum Absatz bestimmt	t 1000 DM	* . .	10 012 29 476	7 629 22 523	10 275 26 273	4 4
2441 31 800	- Verbindungen, die ein Phenothiazinringsystem (auch hydriert) enthalten, nicht weiter kondensiert darunter zum Absatz bestimmt	t 1000 DM	* . .	. . .	. . .	. . .	2 1
2441 32 000	Sulfamide darunter zum Absatz bestimmt	t 1000 DM	* . .	1 373 896 123 772	2 026 82 176	1 749 109 452	7 6
2441 40 000	Chemisch reine Zucker (ohne Saccharose, Lactose, Maltose, Glucose, Fructose), Ether und Ester von Zuckern und ihre Salze darunter zum Absatz bestimmt	t 1000 DM	* . .	. . .	. . .	. . .	1 1
2441 51 100	Natürliche, auch synthetisch hergestellte Provitamine und Vitamine (einschl. natürlicher Konzentrate), ihre hauptsächlich als Vitamine gebrauchten Derivate, auch untereinander gemischt, auch in Lösungsmitteln - Provitamine, ungemischt	1000 DM	.	.	.	.	2
2441 51 230	- Vitamine A, B1 und ihre Derivate, ungemischt	1000 DM	.	.	.	.	1
2441 51 250	- - Vitamin B1 und seine Derivate	1000 DM	.	.	.	.	1
2441 51 330	- Vitamin B2, D- oder DL-Pantothensäure (Vitamin B3 oder B5) und ihre Derivate, ungemischt - - Vitamin B2 und seine Derivate	1000 DM	.	.	.	.	2
2441 51 350	- - D- oder DL-Pantothensäure (Vitamin B3 oder B5) und ihre Derivate	1000 DM	.	.	.	.	1
2441 51 430	- Vitamine B6 und B12 und ihre Derivate, ungemischt - - Vitamin B6 und seine Derivate	1000 DM	.	.	.	.	2
2441 51 450	- - Vitamin B12 und seine Derivate	1000 DM	-	-	-	-	-
2441 51 530	- - Andere Vitamine und ihre Derivate, ungemischt - - Vitamin C und seine Derivate	1000 DM	.	19 680	22 228	22 007	4
2441 51 550	- - Vitamin E und seine Derivate	1000 DM	.	.	.	.	2
2441 51 590	- - Andere Vitamine und ihre Derivate (z.B. Vitamin B9, Vitamin H)	1000 DM	.	.	.	.	2
2441 51 900	- Natürliche Konzentrate von Vitaminen; Mischungen von Vitaminen und ihren Derivaten, auch in Lösungsmitteln aller Art	1000 DM	.	57 590	49 671	54 637	9
2441 52 200	Natürliche, auch synthetisch hergestellte Hormone; ihre hauptsächlich als Hormone gebrauchten Derivate; andere hauptsächlich als Hormone gebrauchte Steroide - Hormone des Hypophysenvorderlappens und ähnliche Hormone und ihre Derivate	1000 DM	.	.	.	.	1

## 5 Produktion nach Güterarten - Deutschland

Melde-Nr.	Bezeichnung	Einheit	4. VJ 1997	3. VJ 1998	4. VJ 1998	4. VJ 1998 Anzahl Unternehmen
1	2	3	4	5	6	7
2441 52 350	- Hormone der Nebennierenrinde und ihre Derivate - Cortison, Hydrocortison, Prednison (Dehydrocortison) und Prednisolon (Dehydrohydrocortison)	1000 DM	-	.	.	1
2441 52 370	- Halogenderivate der Hormone der Nebennierenrinde	1000 DM	.	.	.	2
2441 52 390	- Andere Hormone der Nebennierenrinde und ihre Derivate (z.B. Acetate des Cortisons oder des Hydrocortisons)	1000 DM	.	.	.	1
2441 52 500	- Insulin und seine Salze	1000 DM	.	.	.	1
2441 52 700	- Östrogene und Gestagene	1000 DM	-	-	-	-
2441 52 900	- Andere Hormone und ihre Derivate; andere hauptsächlich als Hormone gebrauchte Steroide	1000 DM	2 158	2 883	3 054	3
2441 53 130	Natürliche, auch synthetisch hergestellte Glykoside und pflanzliche Alkaloide, ihre Salze, Ether, Ester und anderen Derivate - Natürliche, auch synthetisch hergestellte Glykoside, ihre Salze, Ether, Ester und anderen Derivate - Rutosid (Rutin) und seine Derivate	1000 DM	.	.	.	1
2441 53 150	- Andere natürliche, auch synthetisch hergestellte Glykoside und ihre Salze, Ether, Ester und anderen Derivate (z.B. Digitalis-Glykoside, Glycyrrhizin)	1000 DM	.	.	.	2
2441 53 230	- Opium- und Chinaalkaloide und ihre Derivate; Salze dieser Erzeugnisse - Opiumalkaloide und ihre Derivate; Salze dieser Erzeugnisse	1000 DM	.	.	.	1
2441 53 250	- Chinin und seine Salze	1000 DM	.	.	.	2
2441 53 290	- Andere Chinaalkaloide und ihre Derivate; Salze dieser Erzeugnisse	1000 DM	-	-	-	-
2441 53 300	- Coffein und seine Salze	1000 DM	26 042	23 187	25 937	5
2441 53 400	- Ephedrine und ihre Salze	1000 DM	.	.	.	1
2441 53 500	- Theophyllin und Aminophyllin (Theophyllin-Ethylendiamin) und ihre Derivate; Salze dieser Erzeugnisse	1000 DM	12 644	10 121	8 081	3
2441 53 600	- Mutterkornalkaloide und ihre Derivate; Salze dieser Erzeugnisse	1000 DM	-	-	-	-
2441 53 700	- Nicotin und seine Salze	1000 DM	-	-	-	-
2441 53 900	- Andere natürliche, auch synthetisch hergestellte pflanzliche Alkaloide, ihre Salze, Ether, Ester und anderen Derivate (z.B. Cocain, Emetin)	1000 DM	.	63 846	38 360	4
2441 54 300	Antibiotika - Penicilline und ihre Derivate mit Penicillansäurestruktur; Salze dieser Erzeugnisse darunter zum Absatz bestimmt	kg kg 1000 DM	* - -	. - -	124 216 . .	3 1
2441 54 400	- Streptomycine und ihre Derivate; Salze dieser Erzeugnisse darunter zum Absatz bestimmt	kg kg 1000 DM	* - -	- - -	- - -	- -
2441 54 500	- Tetracycline und ihre Derivate; Salze dieser Erzeugnisse darunter zum Absatz bestimmt	kg kg 1000 DM	* - -	- - -	- - -	- -
2441 54 600	- Chloramphenicol und seine Derivate; Salze dieser Erzeugnisse darunter zum Absatz bestimmt	kg kg 1000 DM	* - -	- - -	- - -	- -

## 5 Produktion nach Güterarten - Deutschland

Melde-Nr.	Bezeichnung	Einheit	4. VJ 1997	3. VJ 1998	4. VJ 1998	4. VJ 1998 Anzahl Unternehmen
1	2	3	4	5	6	7
2441 54 700	- Erythromycin und seine Derivate; Salze dieser Erzeugnisse darunter zum Absatz bestimmt	kg kg 1000 DM	* - -	- - -	- - -	- - -
2441 54 900	- Andere Antibiotika darunter zum Absatz bestimmt	kg kg 1000 DM	* . .	. . .	. . .	1 1 1
	Drüsen, andere Organe, andere menschliche oder tierische Stoffe zu therapeutischen u.ä. Zwecken; Heparin; menschliches Blut; tierisches Blut zu therapeutischen u.ä. Zwecken zubereitet; Kulturen von Mikroorganismen					
2441 60 100	- Drüsen und andere Organe, getrocknet, auch als Pulver	1000 DM	5 798	9 426	8 077	3
2441 60 200	- Auszüge aus Drüsen oder anderen Organen oder ihren Absonderungen	1000 DM	4 295	4 138	.	3
2441 60 300	- Heparin und seine Salze; andere menschliche oder tierische Stoffe zu therapeutischen oder prophylaktischen Zwecken	1000 DM	.	.	.	2
2441 60 500	- Menschliches Blut; tierisches Blut, zu therapeutischen, prophylaktischen oder diagnostischen Zwecken zubereitet; Kulturen von Mikroorganismen (ohne Hefen); andere Toxine u.ä. Erzeugnisse, a.n.g.	1000 DM	7 977	7 226	7 773	5
	Arzneiwaren, Penicilline, Streptomycine oder andere Antibiotika enthaltend					
2442 11 300	- Penicillin oder Streptomycine oder ihre Derivate enthaltend, weder dosiert noch in Aufmachungen für den Einzelverkauf	1000 DM	691	.	501	3
2442 11 500	- andere Antibiotika enthaltend, weder dosiert noch in Aufmachungen für den Einzelverkauf	1000 DM	14 110	15 604	16 869	3
2442 11 600	- Penicillin oder Streptomycine oder ihre Derivate enthaltend, dosiert oder i.A.E.	1000 DM	34 138	32 498	42 288	22
2442 11 800	- andere Antibiotika enthaltend, dosiert oder i.A.E.	1000 DM	922 582	885 805	935 593	72
	Arzneiwaren (ohne solche mit Antibiotika), Hormone enthaltend					
2442 12 300	- Insulin enthaltend, weder dosiert noch i.A.E.	1000 DM	-	-	-	-
2442 12 500	- Hormone enthaltend (ohne solche mit Antibiotika oder Insulin), weder dosiert noch i.A.E.	1000 DM	.	.	.	2
2442 12 600	- Insulin enthaltend, dosiert oder i.A.E.	1000 DM	.	.	.	3
2442 12 700	- Hormone der Nebennierenrinde enthaltend, dosiert oder i.A.E.	1000 DM	79 685	76 854	73 057	19
2442 12 800	- andere Hormone enthaltend, dosiert oder i.A.E.	1000 DM	318 456	317 700	315 783	30
	Arzneiwaren, Alkaloide oder ihre Derivate, Jod, Jodverbindungen, Vitamine, jedoch weder Hormone noch Antibiotika enthaltend					
2442 13 100	- Alkaloide oder ihre Derivate, jedoch weder Hormone oder Antibiotika enthaltend, weder dosiert noch i.A.E.	1000 DM	.	.	.	5
2442 13 200	- Jod oder Jodverbindungen oder andere zu therapeutischen oder prophylaktischen Zwecken gemischte Bestandteile enthaltend, a.n.g., weder dosiert noch i.A.E.	1000 DM	69 959	86 013	76 225	12
2442 13 400	- Alkaloide oder ihre Derivate enthaltend (ohne solche mit Hormonen oder Antibiotika), dosiert oder i.A.E.	1000 DM	463 209	449 640	497 418	36

## 5 Produktion nach Güterarten - Deutschland

Melde-Nr.	Bezeichnung	Einheit	4. VJ 1997	3. VJ 1998	4. VJ 1998	4. VJ 1998 Anzahl Unternehmen
1	2	3	4	5	6	7
2442 13 600	- Vitamine, Provitamine oder Mischungen derselben (auch in Lösemitteln aller Art) enthaltend, dosiert oder i.A.E.	1000 DM	688 487	673 584	689 047	72
2442 13 800	- Jod oder Jodverbindungen oder andere zu therapeutischen oder prophylaktischen Zwecken gemischte Bestandteile enthaltend, a.n.g., dosiert oder i.A.E.	1000 DM	3 610 613	3 674 629	3 567 253	124
2442 21 200	Antisera u.a. Blutbestandteile; Vaccine - Antisera und andere Blutfraktionen	1000 DM	138 964	161 247	127 504	10
2442 21 400	- Vaccine für die Humanmedizin	1000 DM	111 279	149 153	97 919	4
2442 21 650	- Vaccine für die Veterinärmedizin	1000 DM	-	-	-	1
2442 21 690	- - gegen Maul- und Klauenseuche	1000 DM	-	-	-	1
2442 21 690	- - Andere Vaccine	1000 DM	23 719	29 077	26 075	8
2442 22 000	Empfängnisverhütende chemische Zubereitungen auf der Grundlage von Hormonen oder Spermiziden	1000 DM	103 801	131 737	122 857	6
2442 23 200	Reagenzien zum Bestimmen der Blutgruppen oder Blutfaktoren; Röntgenkontrastmittel; diagnostische Reagenzien; Zahnzement u.a. Zahnfüllstoffe; Zement zum Wiederherstellen von Knochen	1000 DM	-	102 118	106 639	9
2442 23 400	- Reagenzien zum Bestimmen der Blutgruppen oder Blutfaktoren	1000 DM	-	102 118	106 639	9
2442 23 600	- Röntgenkontrastmittel; diagnostische Reagenzien zur Verwendung am Patienten	1000 DM	341 001	398 316	349 080	9
2442 23 600	- Zahnzement u.a. Zahnfüllstoffe; Zement zum Wiederherstellen von Knochen	1000 DM	25 707	24 236	25 448	10
2442 24 100	Watte, Mull, Binden; steriles Catgut u.ä. Material; sterile Laminariastifte; sterile resorbierbare blutstillende Einlagen; Taschen u.a. Behältnisse mit Apothekenausstattung für Erste Hilfe	1000 DM	96 982	93 186	88 162	8
2442 24 300	- Heftpflaster u.a. Waren mit Klebeschicht, für medizinische Zwecke aufgemacht	1000 DM	96 982	93 186	88 162	8
2442 24 300	- Watte, Mull, Binden u. dgl. (Verbandszeug, Pflaster), mit medikamentösen Stoffen getränkt oder überzogen oder i.A.E. zu medizinischen, chirurgischen, zahnärztlichen oder tierärztlichen Zwecken	1000 DM	99 717	100 380	98 700	15
2442 24 500	- Steriles Catgut, ähnliches steriles Nahtmaterial für chirurgische Zwecke; sterile Laminariastifte; sterile resorbierbare blutstillende Einlagen zu chirurgischen oder zahnärztlichen Zwecken	1000 DM	128 802	136 439	132 609	10
2442 24 700	- Taschen u.a. Behältnisse mit Apothekenausstattung für Erste Hilfe	1000 DM	9 701	-	-	2
2451 10 500	Glycerin, -wasser und -unterlaugen - Glycerin, roh; Glycerinwasser und Glycerinunterlaugen darunter zum Absatz bestimmt	t t 1000 DM	* . .	. . .	. . .	1 1
2451 10 700	- Anderes Glycerin, synthetisches Glycerin darunter zum Absatz bestimmt	t t 1000 DM	* . .	30 195 35 942 55 241	32 023 39 481	6 6
2451 20 200	Organische grenzflächenaktive Stoffe (ohne Seifen) - anionisch wirkend darunter zum Absatz bestimmt	t t 1000 DM	* . .	128 561 89 790 148 422	101 888 66 068 117 120	19 19
2451 20 300	- kationisch wirkend darunter zum Absatz bestimmt	t t 1000 DM	* . .	18 368 23 510	18 096	10 10
2451 20 500	- nichtionogen wirkend darunter zum Absatz bestimmt	t t 1000 DM	* . .	93 627 69 885 185 380	72 577 48 515 141 014	17 17

Statistisches Bundesamt, Fachserie 4, Reihe 3.1, 4.Vj. 1998

## 5 Produktion nach Güterarten - Deutschland

Melde-Nr.	Bezeichnung	Einheit	4. VJ 1997	3. VJ 1998	4. VJ 1998	4. VJ 1998 Anzahl Unternehmen
1	2	3	4	5	6	7
2451 20 900	- Andere organische grenzflächenaktive Stoffe darunter zum Absatz bestimmt	t 1000 DM	* 15 254 23 184	18 771 25 286	14 239 20 408	12 12
	Seifen; als Seife verwendbare organische grenzflächenaktive Stoffe und Zubereitungen in bestimmten Formen, auch ohne Gehalt an Seife; Papier usw. mit Seife oder Reinigungsmitteln getränkt oder überzogen					
	- in Form von Tafeln, Riegeln usw., zur Körperpflege; Feinseifen, Medizinalseifen					
2451 31 203	- - Rasierseifen	t 1000 DM	127 1 263	103 1 126	122 1 087	3
2451 31 205	- - Papier, Watte, Filz und Vliesstoffe, mit Seife oder Reinigungsmitteln getränkt oder überzogen, zur Körperpflege	t 1000 DM	- -	- -	- -	-
2451 31 209	- - Andere Seifen (z.B. Feinseife, Medizinalseife)	t 1000 DM	16 669 101 922	16 364 66 198	16 719 70 547	18
	- in Form von Tafeln, Riegeln usw., nicht zur Körperpflege					
2451 31 530	- - Industrieseifen	t 1000 DM	2 549 5 893	2 678 6 263	2 750 6 370	7
2451 31 550	- - Haushaltskernseifen	t 1000 DM	331 809	307 764	310 790	3
2451 31 590	- - Andere Seifen, nicht zur Körperpflege	t 1000 DM	. .	. .	. .	2
	- Seifen in anderen Formen					
2451 31 730	- - in Form von Flocken, Körner oder Pulver	t 1000 DM	2 406 3 115	2 308 3 272	1 033 1 578	3
	- in anderen Formen					
2451 31 793	- - - flüssig und pastenförmig, zur Körperpflege	t 1000 DM	5 468 17 766	5 698 21 075	5 293 20 613	40
2451 31 798	- - - nicht zur Körperpflege	t 1000 DM	2 698 8 623	2 736 8 223	2 528 8 538	14
	Grenzflächenaktive Zubereitungen, zubereitete Waschmittel und Waschhilfsmittel, zubereitete Reinigungsmittel, auch Seife enthaltend					
2451 32 300	- Grenzflächenaktive Zubereitungen (ohne Seifen), i.A.E.	t 1000 DM	7 517 42 353	8 648 42 816	6 516 35 865	18
	- Zubereitete Waschmittel, Waschhilfsmittel und zubereitete Reinigungsmittel, auch Seife enthaltend, i.A.E.					
2451 32 523	- - - Universalwaschmittel, i.A.E.	t 1000 DM	8 623 14 050	10 885 26 230	9 862 21 506	13
2451 32 529	- - - Andere Universalwaschmittel	t 1000 DM	114 226 363 226	123 735 408 858	119 767 367 641	18
	- - Spezialwaschmittel, i.A.E.					
2451 32 533	- - - flüssig	t 1000 DM	3 711 16 152	3 166 14 446	3 754 17 276	14
2451 32 539	- - - Andere Spezialwaschmittel	t 1000 DM	13 241 50 919	15 952 64 242	15 555 58 124	13
	- - Geschirrspülmittel, i.A.E.					
2451 32 573	- - - Klarspüler	t 1000 DM	2 059 4 543	3 288 5 574	3 056 5 236	15
2451 32 575	- - - Handgeschirrspülmittel	t 1000 DM	23 839 49 232	26 349 54 585	23 243 47 643	39
2451 32 577	- - - Maschinengeschirrspülmittel	t 1000 DM	34 973 90 712	35 129 85 260	36 831 88 434	22
	- - Andere zubereitete Waschmittel, Waschhilfsmittel und Reinigungsmittel, i.A.E.					
2451 32 591	- - - Stärken, Steifen u.a. Waschhilfsmittel	t 1000 DM	9 963 31 714	11 348 33 262	11 156 32 561	26
2451 32 592	- - - Wasch- und Reinigungsmittel für Teppiche, i.A.E.	t 1000 DM	969 7 911	561 3 686	455 1 463	12
2451 32 593	- - - Wasch- und Reinigungsmittel für andere Fußbodenbeläge, i.A.E.	t 1000 DM	7 196 28 844	8 913 32 649	7 818 32 890	22
2451 32 594	- - - Autowaschmittel, i.A.E.	t 1000 DM	4 944 14 786	2 413 10 294	3 181 10 792	19
2451 32 595	- - - Fensterputzmittel, i.A.E.	t 1000 DM	3 318 12 498	2 754 6 395	3 659 6 901	26

## 5 Produktion nach Güterarten - Deutschland

Melde-Nr.	Bezeichnung	Einheit	4. VJ 1997	3. VJ 1998	4. VJ 1998	4. VJ 1998 Anzahl Unternehmen
1	2	3	4	5	6	7
2451 32 596	- - - WC-Reinigungsmittel, i.A.E.	t 1000 DM	16 961 52 982	14 309 42 432	14 344 49 928	22
2451 32 597	- - - Andere Reinigungsmittel, flüssig	t 1000 DM	16 819 48 244	21 419 50 373	15 134 40 152	49
2451 32 598	- - - Andere Reinigungsmittel, nicht flüssig	t 1000 DM	5 456	5 131	5 429	12
2451 32 600	- Grenzflächenaktive Zubereitungen (ohne Seifen), n.A.E.	t 1000 DM	26 271 95 266	25 719 84 947	24 370 83 138	24
2451 32 720	- Zubereitete Waschmittel, Waschhilfsmittel und zubereitete Reinigungsmittel, auch Seife enthaltend, n.A.E.	t 1000 DM	3 810 7 361	3 747 7 608	3 540 7 122	10
2451 32 730	- - Wasch- und Reinigungsmittel für andere Fußbodenbeläge, n.A.E.	t 1000 DM	11 759 35 930	11 946 34 501	11 872 37 984	13
2451 32 740	- - Autowaschmittel, n.A.E.	t 1000 DM	15 426 29 499	17 020 32 424	13 697 27 143	20
2451 32 750	- - Fensterputzmittel, n.A.E.	t 1000 DM	137 210	181 255	141 209	6
2451 32 770	- - WC-Reinigungsmittel, n.A.E.	t 1000 DM	1 566 3 976	1 818 4 323	1 619 4 191	6
2451 32 791	- - - Andere zubereitete Waschmittel, Waschhilfsmittel und zubereitete Reinigungsmittel, auch Seife enthaltend, n.A.E.	t 1000 DM	3 191 12 566	2 672 8 061	3 027 10 734	17
2451 32 792	- - - Universalwaschmittel, n.A.E.	t 1000 DM	2 459 6 617	1 803 4 048	1 675 3 694	4
2451 32 793	- - - Spezialwaschmittel, n.A.E.	t 1000 DM	3 861	4 088	1 808 2 998	6
2451 32 794	- - - Geschirrspülmittel, n.A.E.	t 1000 DM	2 467 4 271	2 491 4 029	1 823 3 125	9
2451 32 795	- - - Waschhilfsmittel, n.A.E.	t 1000 DM	2 043 3 750	1 218 2 611	1 219 2 463	6
2451 32 796	- - - Reinigungs- und Entfettungsmittel für technische Zwecke, n.A.E.	t 1000 DM	11 501 33 896	11 798 34 558	10 710 31 556	37
2451 32 797	- - - Reinigungsmittel für die Ernährungswirtschaft	t 1000 DM	21 515 45 696	21 848 49 891	19 217 42 243	14
2451 32 798	- - - Andere Industriereiniger, a.n.g., flüssig	t 1000 DM	3 703 13 029	3 690 13 823	3 878 13 990	26
2451 32 799	- - - Andere Industriereiniger, a.n.g., nicht flüssig	t 1000 DM	.	.	.	10
2451 41 000	Zubereitungen zum Parfümieren oder Desodorieren von Räumen, duftende Zubereitungen für religiöse Zeremonien	1000 DM	26 639	17 203	16 268	19
2451 42 500	Künstliche Wachse und zubereitete Wachse - Chemisch modifiziertes Montanwachs darunter zum Absatz bestimmt	t t 1000 DM	* . .	. . .	. . .	2 2
2451 42 700	- Polyethylenglykolwachs darunter zum Absatz bestimmt	t t 1000 DM	* 5 947 15 358	3 582 . 8 193	4 459 3 674 10 308	6 6
2451 42 900	- Andere künstliche Wachse und zubereitete Wachse (einschl. Siegelack)	t 1000 DM	22 373 92 452	18 113 76 127	19 324 81 304	17
2451 43 350	Schuh- und Lederpflegemittel; Möbel- und Bohnerwachs; Autopflegemittel; Polier- und Scheuermittel - Schuhcreme u.ä. Schuh- oder Lederpflegemittel - - Schuhcreme u.ä. Schuhpflegemittel	t 1000 DM	1 747 33 666	1 025 22 104	1 323 30 571	8
2451 43 370	- - Lederpflegemittel	t 1000 DM	848 10 564	742 8 958	881 10 053	14
2451 43 550	- Möbel- und Bohnerwachs u.ä. Zubereitungen - - für Böden	t 1000 DM	3 950 12 469	3 076 7 223	2 631 6 836	22



## 5 Produktion nach Güterarten - Deutschland

Melde-Nr.	Bezeichnung	Einheit	4. VJ 1997	3. VJ 1998	4. VJ 1998	4. VJ 1998 Anzahl Unternehmen
1	2	3	4	5	6	7
2451 43 570	-- für Möbel	t	508	327	409	15
	- Poliermittel für Karosserien u.ä. Autopflegemittel (ohne Poliermittel für Metall)	1000 DM	2 497	2 263	2 322	
2451 43 750	-- Lackpflegemittel für Autos	t	1 405	1 508	1 368	11
		1000 DM	11 632	14 149	11 897	
2451 43 770	-- Poliermittel für Autos	t	84	213	56	5
		1000 DM	582	1 358	372	
2451 43 790	-- Andere Zubereitungen (ohne Pflegemittel für Autos)	t	442	436	547	12
		1000 DM	2 362	2 425	2 369	
	- Polier- und Pflegemittel für Metall, Glas					
2451 43 830	-- Zubereitungen zum Polieren von Metall	t	7 833	6 944	6 194	16
		1000 DM	23 782	19 919	18 673	
2451 43 890	-- Andere Polier-, Pflegemittel u.ä. Zubereitungen	t	528	499	488	16
		1000 DM	6 075	5 745	5 466	
2451 44 000	Scheuermittel (Pasten, Pulver u.ä. Zubereitungen, ohne Polierpasten)	t	3 961	4 301	3 303	17
		1000 DM	12 509	13 996	11 517	
2452 11 500	Duftstoffe und -wässer - Duftstoffe (Parfüms)	1	216 459			9
		1000 DM	15 976	11 651		
2452 11 700	- Duftwässer (Toilettewässer)	1	1 461 580	812 468	792 450	27
		1000 DM	92 025	102 760	93 254	
2452 12 500	Schminkmittel (Make-up) - für die Lippen	1000 DM	96 548	80 929	87 901	16
2452 12 700	- für die Augen	1000 DM	35 127	33 095	32 641	13
	Zubereitungen zur Hand- oder Fußpflege					
2452 13 030	- zur Handpflege, auch Nagelpflegemittel	1000 DM	41 697	38 152	41 775	58
2452 13 050	- zur Fußpflege	1000 DM	14 968	17 143	14 789	32
2452 14 000	Puder, lose oder fest, zur Schönheits- oder Körperpflege	1000 DM	6 370	9 400	7 836	9
	Andere Zubereitungen zur Schönheitspflege					
2452 15 010	- Schminkmittel (Make-up) für das Gesicht	1000 DM	36 703	35 571	28 802	18
2452 15 020	- Gesichtereinigungsmittel (einschl. Make-up-Entferner)	1000 DM	14 751	17 531	16 687	29
2452 15 030	- Wässer, Cremes, Spezialbehandlungsmittel zur Gesichtspflege	1000 DM	164 489	152 027	167 872	54
2452 15 050	- Wässer, Cremes zur Körperpflege (einschl. solcher für Kleinkinder)	1000 DM	239 133	275 334	239 050	58
2452 15 070	- Sonnenschutzmittel	1000 DM	26 618	14 013	32 919	28
2452 15 090	- Andere Zubereitungen zur Schönheitspflege	1000 DM	18 744	26 480	24 787	29
	Haarwaschmittel, Dauerwellmittel und Haarlacke					
2452 16 350	- Haarwaschmittel (Shampoo) - - Flüssige Haarwaschmittel	1000 l 1000 DM	28 887 126 669	30 863 167 688	27 957 140 536	61
2452 16 390	- - Andere Haarwaschmittel	1000 DM	2 966	3 572	2 184	7
2452 16 500	- Dauerwellmittel und Entkrausungsmittel (Zubereitungen zur Haardauerverformung)	1000 DM	28 004	18 809	23 927	11
2452 16 700	- Haarsprays (Haarlacke)	1000 DM	68 582	77 118	73 504	29
	Andere zubereitete Haarbehandlungsmittel					
2452 17 020	- Haarkonditionierungsmittel	1000 DM	20 716	27 644	17 629	24
2452 17 030	- Haarfestiger, flüssig und als Schaum	1000 DM	32 572	45 152	35 578	33
2452 17 050	- Haarcremes, Brillantine	1000 DM	4 994	11 487	9 919	11
2452 17 070	- Tönungsshampoo, Haarfärbemittel, Haarbleichmittel	1000 DM	188 814	249 474	237 375	15
2452 17 090	- Andere zubereitete Haarbehandlungsmittel, a.n.g.	1000 DM	68 030	86 720	84 433	31

## 5 Produktion nach Güterarten - Deutschland

Melde-Nr.	Bezeichnung	Einheit	4. VJ 1997	3. VJ 1998	4. VJ 1998	4. VJ 1998 Anzahl Unternehmen
1	2	3	4	5	6	7
2452 18 500	Zubereitete Zahn- und Mundpflegemittel (einschl. Haftpuder und -pasten für Zahnprothesen) - Zahnputzmittel	1000 St 1000 DM	153 893 87 019	126 171 66 483	88 254 55 098	24
2452 18 900	- Andere zubereitete Zahn- und Mundpflegemittel (einschl. Haftpuder und -pasten für Zahnprothesen)	1000 DM	72 687	23 652	22 696	22
2452 19 350	Zubereitete Rasier-, Riech-, Körperpflege- und Schönheitsmittel - Zubereitete Rasiermittel (einschl. Vor- und Nachbehandlungsmitteln) - als Wasser (Pre- und After-Shave-Lotionen)	1000 DM	40 457	25 670	32 404	31
2452 19 370	- als Cremes u.a. Mittel (Rasiercreme und Rasierschaum)	1000 DM	6 493	9 080	8 360	19
2452 19 500	- Körperdesodorierungs- und Antitranspirationsmittel	1000 DM	88 787	95 452	71 723	40
2452 19 700	- Parfümierte Badesalze u.a. Bad- und Duschzusätze	1000 DM	203 967	233 605	222 208	82
2452 19 930	- Haarentfernungsmittel u.a. zubereitete Riech-, Körperpflege- und Schönheitsmittel, a.n.g. - Zubereitungen zur Körperintimpflege	1000 DM	.	.	.	7
2452 19 950	- Haarentfernungsmittel	1000 DM	.	.	783	4
2452 19 970	- Zubereitungen für Kleinkinder (ohne Haarwaschmittel, Cremes, Puder und Desinfektionsmittel)	1000 DM	442	.	.	5
2452 19 990	- Andere zubereitete Riech-, Körperpflege- oder Schönheitsmittel	1000 DM	12 543	18 862	17 312	38
2461 11 300	Schießpulver u.a. zubereitete Sprengstoffe - Schießpulver	t 1000 DM	.	.	.	1
2461 11 501	- Andere zubereitete Sprengstoffe für zivile Zwecke	t 1000 DM	19 030 42 153	19 143 40 672	17 404 34 466	9
2461 12 500	Sicherheitszündschnüre; Sprengzündschnüre; Zündhütchen; Sprengkapseln; Zünder, elektrische Sprengzünder - Sicherheitszündschnüre; Sprengzündschnüre	km 1000 DM	2 714 1 995	2 965 3 037	2 563 2 614	3
2461 12 751	- Zündhütchen; Sprengkapseln; Zünder, elektrische Sprengzünder - Zündhütchen, Sprengkapseln für zivile Zwecke	1000 St 1000 DM	.	.	.	1
2461 12 771	- Zünder, elektrische Sprengzünder für zivile Zwecke	1000 St 1000 DM	5 639	5 017	4 933	3
2461 13 000	Feuerwerkskörper	t 1000 DM	.	2 221 21 995	.	9
2461 14 000	Signalraketen, Raketen zum Weiterschleßen u. dgl., Knallkörper u.a. pyrotechnische Artikel	t 1000 DM	508 10 718	267 12 539	355 17 877	5
2462 10 130	Caseinderivate, Albuminate, Gelatine, Leime u.a. zubereitete Klebstoffe - Caseinleime, Caseinate u.a. Caseinderivate - Caseinleime in allen Verpackungsgrößen	t 1000 DM	3 438 10 321	3 308 9 923	3 304 9 719	3
2462 10 150	- Caseinate u.a. Caseinderivate	t 1000 DM	.	.	.	2
2462 10 200	- Albumine (ohne Eieralbumin), Albuminate u.a. Albuminderivate darunter zum Absatz bestimmt	t 1000 DM	.	.	.	-
2462 10 330	- Gelatine und ihre Derivate - für Speise Zwecke	t 1000 DM	3 136 31 815	2 990 32 144	3 708 38 474	6
2462 10 350	- für pharmazeutische Zwecke	t 1000 DM	2 524 24 740	1 853 20 751	2 363 25 141	3
2462 10 370	- für technische Zwecke	t 1000 DM	916 13 198	801 11 225	894 12 939	3

## 5 Produktion nach Güterarten - Deutschland

Melde-Nr.	Bezeichnung	Einheit	4. VJ 1997	3. VJ 1998	4. VJ 1998	4. VJ 1998 Anzahl Unternehmen
1	2	3	4	5	6	7
2462 10 500	- Andere Leime tierischen Ursprungs in allen Verpackungsgrößen (z.B. Knochenleim, Hausenblase)	t 1000 DM	.	.	.	2
2462 10 600	- Leime auf der Grundlage von Stärken, Dextrinen oder anderen modifizierten Stärken	t 1000 DM	2 526 7 682	5 065 10 192	4 612 8 984	9
2462 10 701	- Zur Verwendung als Klebstoff geeignete Erzeugnisse aller Art i.A.E., mit einem Gewicht des Inhalts von 1 kg oder weniger	t 1000 DM	.	860 12 896	623 .	6
2462 10 702	- - Synthetische Klebstoffe, wasserlöslich in wäßriger Emulsion oder Dispersion	t 1000 DM	15 522 51 982	12 184 49 812	12 352 47 639	21
2462 10 703	- - Synthetische Klebstoffe in organischen Lösemitteln	t 1000 DM	2 068 26 338	1 942 26 383	1 967 27 346	9
2462 10 704	- - Andere synthetische Klebstoffe	t 1000 DM	.	1 175 25 598	1 042 22 755	11
2462 10 705	- - Schmelzklebstoffe	t 1000 DM	.	.	.	1
2462 10 709	- - Andere Klebstoffe, a.n.g.	t 1000 DM	1 009 4 856	1 727 11 525	1 676 9 275	9
2462 10 801	- Klebstoffe auf der Grundlage von Kautschuk oder Kunststoffen (einschl. Kunstharzen), mit einem Gewicht des Inhalts von mehr als 1 kg	t 1000 DM	12 839 55 516	15 102 64 626	14 898 63 791	15
2462 10 803	- - Schmelzklebstoffe	t 1000 DM	893 4 755	886 3 670	813 3 738	8
2462 10 805	- - Kautschukleime	t 1000 DM	35 935 115 688	39 340 123 099	34 926 115 509	35
2462 10 807	- - Synthetische Klebstoffe wasserlöslich in wäßriger Emulsion oder Dispersion	t 1000 DM	7 979 40 674	9 144 49 179	8 304 42 680	21
2462 10 809	- - Synthetische Klebstoffe in organischen Lösemitteln	t 1000 DM	5 970 38 499	6 733 44 572	6 268 40 870	24
2462 10 900	- - Andere synthetische Klebstoffe	t 1000 DM	20 280 35 978	22 253 41 943	20 688 37 851	25
2463 10 200	- Andere zubereitete Leime und Klebstoffe, mit einem Gewicht des Inhalts von mehr als 1 kg	t 1000 DM	971 25 148	854 22 229	782 20 220	11
2463 10 300	- Etherische öle, Resinoide, Mischungen von Riechstoffen	t 1000 DM	.	.	.	1
2463 10 500	- Etherische öle	t 1000 DM	65 2 434	.	.	4
2463 10 750	- Konzentrate etherischer öle in Fetten, ölen, Wachsen u.ä.; terpenhaltige Nebenerzeugnisse aus ether. ölen; dest. aromat. Wasser und wäßrige Lösungen ether. öle	t 1000 DM	5 357 104 989	6 246 116 114	5 709 106 691	21
2463 10 790	- Mischungen von Riechstoffen (einschl. alkoholischer Lösungen)	t 1000 DM	5 988 114 827	6 756 134 096	9 042 125 709	19
2464 11 303	- für die Lebensmittel- oder Getränkeindustrie	m2 1000 DM	.	.	.	2
2464 11 305	- für andere industrielle Zwecke	m2 1000 DM	.	.	.	-
2464 11 309	- Lichtempfindliche fotografische Platten, Filme und Papiere	m2 1000 DM	21 239 792 237 165	44 593 837 324 250	44 825 167 344 038	6
	- Platten und Planfilme aus Stoffen aller Art (ohne Papier, Pappe, Spinnstoffe) (einschl. sensibilisierter Druckformen), nicht belichtet; Sofortbild-Planfilme, nicht belichtet, auch in Kassetten					
	- für Röntgenaufnahmen					
	- Sofortbild-Planfilme, auch in Kassetten					
	- Andere Platten und Planfilme (einschl. sensibilisierter Druckformen)					

## 5 Produktion nach Güterarten - Deutschland

Melde-Nr.	Bezeichnung	Einheit	4. VJ 1997	3. VJ 1998	4. VJ 1998	4. VJ 1998 Anzahl Unternehmen
1	2	3	4	5	6	7
	- Filme in Rollen, nicht belichtet, aus Stoffen aller Art (ohne Papier, Pappe oder Spinnstoffe); Sofortbild-Rollfilme, nicht belichtet					
2464 11 503	- - für Röntgenaufnahmen	m2 1000 DM	.	.	.	1
2464 11 505	- - Sofortbild-Rollfilme	m2 1000 DM	-	-	-	-
2464 11 509	- - Andere Filme in Rollen	m2 1000 DM	.	.	.	3
2464 11 700	- Papiere, Pappen und Spinnstoffwaren (einschl. sensibilisierter Druckformen), nicht belichtet	m2 1000 DM	84 323 672 196 932	92 173 699 209 758	62 807 955 131 334	6
	Zubereitete chemische Erzeugnisse zu fotografischen Zwecken (ohne Lacke, Klebstoffe und ähnl. Zubereitungen); ungemischte Erzeugnisse zu fotografischen Zwecken, dosiert oder gebrauchsfertig i.A.E.					
2464 12 003	- Emulsionen zum Sensibilisieren von Oberflächen	kg 1000 DM	.	.	.	2
2464 12 005	- Entwickler und Fixierer	kg 1000 DM	10 449 316 28 821	9 332 530 21 151	7 858 373 17 905	7
2464 12 009	- Andere fotochemische Hilfsmittel	kg 1000 DM	18 032	13 804	13 639	8
2465 10 000	Tonträger u.ä. zur Aufnahme vorgerichtete Aufzeichnungsträger, ohne Aufzeichnung (ohne Erzeugnisse zu fotografischen u.ä. Zwecken)	t 1000 DM	.	.	.	6
2466 10 000	Tier. u. pflanzl. Fette u. öle sowie deren Fraktionen, chemisch modifiziert (ohne solche ganz o. teilweise hydriert, umgeestert u.ä., jedoch nicht weiterverarb.)	t 1000 DM	27 372 20 780	22 522 21 383	20 875 19 646	8
2466 20 000	Tinte und Tusche zum Schreiben oder Zeichnen u.ä., auch konzentriert oder in fester Form (ohne Druckfarben)	t 1000 DM	1 487 30 054	1 149 27 035	966 25 801	13
	Zubereitete Schmiermittel					
2466 31 550	- Zubereitete Schmiermittel aus Erdöl und Öl zum Behandeln von Stoffen, Leder oder Pelzfellen, Schmiermittel für Maschinen, Apparate und Fahrzeuge	t 1000 DM	13 833 42 618	10 674 34 321	9 674 31 586	8
2466 31 570	- - Zubereitete Schmiermittel für Maschinen, Apparate und Fahrzeuge und solche mit einem nicht charakterbestimmenden Gehalt von 70 GHT Erdöl oder mehr	t 1000 DM	13 304 49 469	14 756 56 999	15 672 58 563	23
2466 31 750	- - Andere Schmiermittel zum Behandeln von Stoffen, Leder oder Pelzfellen, Schmiermittel für Maschinen, Apparate und Fahrzeuge	t 1000 DM	14 760 47 309	14 228 43 226	14 452 45 070	12
2466 31 790	- - Andere zubereitete Schmiermittel für Maschinen, Apparate, Fahrzeuge u.a.	t 1000 DM	5 913 30 013	5 457 38 433	5 278 38 124	30
	Zubereitete Antiklopfmittel und Additive					
2466 32 550	- Zubereitete Antiklopfmittel für Kraftstoffe	t 1000 DM	.	.	.	1
2466 32 550	- - auf der Grundlage von Bleiverbindungen	t 1000 DM	.	.	.	1
2466 32 590	- - Andere Antiklopfmittel	t 1000 DM	152 2 243	156 1 376	273 1 745	4
2466 32 700	- Additive für Schmieröle (Erdöl oder Öl aus bituminösen Mineralien oder andere Grundstoffe enthaltend)	t 1000 DM	7 318 30 518	8 844 37 943	6 741 28 593	9

## 5 Produktion nach Güterarten - Deutschland

Melde-Nr.	Bezeichnung	Einheit	4. VJ 1997	3. VJ 1998	4. VJ 1998	4. VJ 1998 Anzahl Unternehmen
1	2	3	4	5	6	7
2466 32 900	- Additive für andere Flüssigkeiten	t	22 737	23 801	24 070	7
	Hydraulikflüssigkeiten; zubereitete Gefrierschutzmittel und Mittel zum Enteisen	1000 DM	74 949	61 910	67 106	
2466 33 300	- Flüssigkeiten für hydraulische Bremsen u.a. zubereitete Flüssigkeiten für hydraulische Kraftübertragung, mit einem Gehalt an Erdöl oder Öl aus bituminösen Mineralien zwischen 0 und weniger als 70 GHT	t	12 696	13 217	11 730	8
		1000 DM	24 454	24 038	22 447	
	- Zubereitete Gefrierschutzmittel und zubereitete Flüssigkeiten zum Enteisen					
2466 33 550	- - Gefrierschutzmittel	t	41 594	38 573	44 899	11
		1000 DM	75 713	53 728	62 097	
2466 33 570	- - Flüssigkeiten zum Enteisen	t	6 159	4 065	12 759	12
		1000 DM	14 913	4 256	22 113	
2466 41 000	Peptone und ihre Derivate, andere Eiweißstoffe und Derivate, a.n.g.; Hautpulver, auch chromiert darunter zum Absatz bestimmt	t	*	.	.	1
		t	.	.	.	1
		1000 DM	.	.	.	
	Zusammengesetzte Diagnostik- oder Laborreagenzien, a.n.g.; Modelliermassen; Zubereitungen für zahnärztliche Zwecke; Füllungen für Feuerlöschgeräte; Nährsubstrate zum Züchten von Mikroorganismen					
2466 42 100	- Zusammengesetzte Diagnostik- oder Laborreagenzien (ohne andere pharmazeutische Erzeugnisse für medizinische oder chirurgische Zwecke)	t	1 074	1 058	1 083	11
		1000 DM	170 973	190 313	192 573	
	- Modelliermassen; zubereitetes Dentalwachs oder Zahnabdruckmassen in Zusammenstellungen, i.A.E. oder in Tafeln, Stäben o.ä. Formen; andere Zubereitungen für zahnärztliche Zwecke auf der Grundlage von Gips					
2466 42 350	- - Modelliermassen, auch zur Unterhaltung für Kinder	t				7
		1000 DM	17 927	16 735	16 438	
2466 42 390	- - Zubereitetes Dentalwachs oder Zahnabdruckmassen in Zusammenstellungen, i.A.E. oder in Tafeln, Stäben oder ähnl. Formen; andere Zubereitungen für zahnärztliche Zwecke auf der Grundlage von Gips	t	2 658	19 616	.	14
		1000 DM	125 333	93 590	102 921	
2466 42 500	- Gemische und Ladungen für Feuerlöschgeräte; Feuerlöschgranaten und Feuerlöschbomben	t	1 556	1 951	1 547	3
		1000 DM	4 932	4 421	3 631	
2466 42 700	- Zubereitete Nährsubstrate zum Züchten von Mikroorganismen	t	.	.	.	1
		1000 DM	.	.	.	
	Chemische Elemente, zur Verwendung in der Elektronik dotiert; chemische Verbindungen, zur Verwendung in der Elektronik dotiert					
2466 43 500	- Dotiertes Silicium zur Verwendung in der Elektronik, in Scheiben, Plättchen oder ähnlichen Formen	t	.	.	.	3
		1000 DM	.	.	.	
2466 43 700	- Andere chemische Elemente oder Verbindungen, zur Verwendung in der Elektronik dotiert darunter zum Absatz bestimmt	t	*	.	.	1
		t	.	.	.	1
		1000 DM	.	.	.	
2466 44 000	Aktivkohle darunter zum Absatz bestimmt	t	*	3 004	.	6
		t	.	3 004	.	6
		1000 DM	.	9 897	.	
	Appretur- oder Endausrüstungsmittel, Beschleuniger zum Färben oder Fixieren von Farbstoffen und andere Erzeugnisse und Zubereitungen für die Textil-, Papier-, Lederindustrie o.ä. Industrien					
	- Appretur- oder Endausrüstungsmittel, Beschleuniger zum Färben oder Fixieren von Farbstoffen auf der Grundlage von Stärke oder Stärkederivaten					
2466 45 520	- - mit einem Gehalt von weniger als 55 GHT dieser Stoffe	t	1 012	.	.	4
		1000 DM	4 831	.	.	

## 5 Produktion nach Güterarten - Deutschland

Melde-Nr.	Bezeichnung	Einheit	4. VJ 1997	3. VJ 1998	4. VJ 1998	4. VJ 1998 Anzahl Unternehmen
1	2	3	4	5	6	7
2466 45 530	-- mit einem Gehalt von 55 bis unter 70 GHT dieser Stoffe	t 1000 DM	-	-	-	-
2466 45 550	-- mit einem Gehalt von 70 bis unter 83 GHT dieser Stoffe	t 1000 DM	.	.	-	-
2466 45 570	-- mit einem Gehalt von 83 GHT oder mehr dieser Stoffe	t 1000 DM	-	-	-	-
	- Andere Appretur- oder Endausstattungsmittel, Beschleuniger zum Färben oder Fixieren von Farbstoffen o.ä. Erzeugnisse und Zubereitungen					
	- für die Textilindustrie oder ähnliche Industrien					
2466 45 710	-- Wäscheweichspüler	t 1000 DM	53 162 51 655	61 050 56 316	61 329 57 056	17
2466 45 730	-- Andere Mittel für die Textilindustrie o.ä. Industrien (ohne Weichspüler)	t 1000 DM	51 504 212 681	48 897 202 289	50 903 208 358	30
2466 45 800	-- für die Papierindustrie o.ä. Industrien	t 1000 DM	31 159 59 673	25 797 51 804	24 423 47 458	16
2466 45 900	-- für die Lederindustrie o.ä. Industrien	t 1000 DM	13 263 53 975	10 256 44 458	10 766 45 621	11
	Zubereitungen zum Abbeizen, Schweißen oder Löten von Metallen; zubereitete Vulkanisationsbeschleuniger und Antioxidationsmittel; Reaktionsauslöser; Alkylbenzol- und Alkyl-naphthalin-Gemische					
2466 46 200	- Zubereitungen zum Abbeizen, Flußmittel u.ä. Hilfsmittel zum Schweißen und Löten von Metallen u.ä. Zubereitungen; Zubereitungen als Überzugs- o. Füllmasse für Schweißelektroden o. -stäbe	t 1000 DM	23 974 87 334	26 794 95 181	24 242 86 877	16
2466 46 300	- Zubereitete Vulkanisationsbeschleuniger	t 1000 DM	4 472 18 882	4 597 18 963	4 591 20 482	6
2466 46 400	- Zusammengesetzte Weichmacher für Kautschuk oder Kunststoffe, a.n.g.	t 1000 DM	20 733 68 303	22 050 68 956	20 780 59 262	14
2466 46 500	- Zubereitete Antioxidationsmittel u.ä. zusammengesetzte Stabilisatoren für Kautschuk oder Kunststoffe	t 1000 DM	17 363 101 015	17 195 98 815	13 689 65 038	10
2466 46 600	- Reaktionsauslöser, Reaktionsbeschleuniger und katalytische Zubereitungen, a.n.g.	t 1000 DM	19 974 262 157	21 210 267 581	24 555 460 150	21
2466 46 700	- Alkylbenzol- und Alkyl-naphthalin-Gemische (ohne Öle u.ä. Erzeugnisse der Destillation des Hochtemperatur-Steinkohlenteers und ohne chemisch einheitliche aromatische Kohlenwasserstoffe)	t 1000 DM	.	.	.	2
	Zubereitete Bindemittel für Gießereiformen oder -kerne; Naphthensäuren; zubereitete nicht gesinterte Metalloxcide; Additive für Zement, Mörtel oder Beton; Sorbit, "nicht kristallisierend"					
2466 47 200	- Zubereitete Bindemittel für Gießereiformen oder -kerne	t 1000 DM	33 844 59 052	32 818 58 293	33 800 59 468	8
2466 47 300	- Naphthensäuren, ihre wasserunlöslichen Salze und ihre Ester	t 1000 DM	-	-	-	-
	darunter zum Absatz bestimmt	t 1000 DM	-	-	-	-
2466 47 400	- Nicht gesinterte Metalloxcide, untereinander oder mit metallischen Bindemitteln gemischt	t 1000 DM	.	.	.	1
2466 47 500	- Zubereitete Additive für Zement, Mörtel oder Beton	t 1000 DM	55 347 70 354	79 639 93 800	50 292 65 996	25
2466 47 700	- Sorbit, "nicht kristallisierend"	t 1000 DM	.	.	.	3
	darunter zum Absatz bestimmt	t 1000 DM	24 993	.	.	3

## 5 Produktion nach Güterarten - Deutschland

Melde-Nr.	Bezeichnung	Einheit	4. VJ 1997	3. VJ 1998	4. VJ 1998	4. VJ 1998 Anzahl Unternehmen
1	2	3	4	5	6	7
	Chemische Erzeugnisse und Zubereitungen der chemischen Industrie oder verwandter Industrien (einschl. Mischungen von Naturprodukten), a.n.g.; Rückstände aus der chemischen Industrie oder verwandter Industrien, a.n.g.					
	- Petroleumsulfonate; Ionenaustauscher, nicht auf Kunststoffbasis; Absorbentien (Getter)					
2466 48 130	- - Petroleumsulfonate (ohne solche des Ammoniums, der Erdalkalimetalle oder der Ethanolamine); thiophenhaltige Sulfosäuren von Öl aus bituminösen Mineralien und ihre Salze darunter zum Absatz bestimmt	t t 1000 DM	* - -	- - -	- - -	- - -
2466 48 150	- - Ionenaustauscher, nicht auf Kunststoffbasis	t 1000 DM	37 176 27 091	36 811 30 315	38 754 28 500	5
2466 48 170	- - Absorbentien zum Vervollständigen des Vakuums in elektrischen Röhren (Getter)	t 1000 DM	-	-	-	-
2466 48 230	- Pyrolignite, Gasreinigungsmasse, zubereitete Rostschutzmittel - - Pyrolignite; rohes Calciumtartrat; rohes Calciumcitrat	t 1000 DM	: :	: :	: :	1
2466 48 250	- - Gasreinigungsmasse	t 1000 DM	: :	: :	: :	1
2466 48 270	- - Zubereitete Rostschutzmittel, Amine als wirksame Bestandteile enthaltend	t 1000 DM	603 2 660	460 2 272	373 1 778	7
2466 48 300	- Zusammengesetzte anorganische Lösungs- und Verdünnungsmittel für Lacke und ähnliche Erzeugnisse	t 1000 DM	: :	: :	: :	10
2466 48 430	- Kesselsteinentfernungsmittel u.dgl. - - für den Haushalt	t 1000 DM	: :	: :	: :	3
2466 48 450	- - Andere Kesselsteinentfernungsmittel u.dgl.	t 1000 DM	402 .	7 421 .	: .	4
2466 48 530	- Zubereitungen für die Galvanotechnik, flüssige Polychlordiphenyle etc., Emulgiermittel für Fettstoffe - - Zubereitungen für die Galvanotechnik	t 1000 DM	7 102 57 148	9 078 74 118	8 633 66 143	16
2466 48 550	- - Flüssige Polychlordiphenyle, flüssige Chlorparaffine, Polyethylenglykolegemische darunter zum Absatz bestimmt	t 1000 DM	* : :	: : :	: : :	1 1
2466 48 570	- - Mischungen von Glycerinmono-, -di- und -trifettsäureestern (Emulgiermittel für Fettstoffe) darunter zum Absatz bestimmt	t 1000 DM	* : : :	: : : :	: : : :	1 1
2466 48 630	- Erzeugnisse und Zubereitungen zu pharmazeutischen oder chirurgischen Zwecken; andere Hilfsmittel für die Gießereiindustrie; Flammschutz- und Wasserschutzmittel u.ä. Zubereitungen - - Erzeugnisse und Zubereitungen zu pharmazeutischen oder chirurgischen Zwecken, a.n.g.	t 1000 DM	12 925 83 665	15 689 89 989	15 603 90 458	11
2466 48 650	- - Hilfsmittel für die Gießereiindustrie (ohne zubereitete Bindemittel für Gießereiformen und -kerne)	t 1000 DM	113 446 118 002	107 538 108 475	103 821 106 065	14
2466 48 670	- - Flammschutz-, Wasserschutzmittel und ähnliche Zubereitungen für den Schutz von Bauwerken	t 1000 DM	13 125 86 019	15 471 95 957	12 450 79 135	33
2466 48 730	- Mischungen, die mit zwei oder mehr verschiedenen Halogenen perhalogenierte acyclische Kohlenwasserstoffe enthalten - - Acyclische Kohlenwasserstoffe enthaltend, die nur mit Fluor oder Chlor perhalogeniert sind	t 1000 DM	: :	- -	- -	-

## 5 Produktion nach Güterarten - Deutschland

Melde-Nr.	Bezeichnung	Einheit	4. VJ 1997	3. VJ 1998	4. VJ 1998	4. VJ 1998 Anzahl Unternehmen
1	2	3	4	5	6	7
2466 48 790	- - Andere Mischungen, die mit zwei oder mehr verschiedenen Halogenen perhalogenierte acyclische Kohlenwasserstoffe enthalten darunter zum Absatz bestimmt	t t 1000 DM	* - -	- - -	- - -	- - -
2466 48 900	- Andere chemische Erzeugnisse und Zubereitungen der chemischen Industrie oder verwandter Industrien (einschl. Mischungen von Naturprodukten), a.n.g.; andere Rückstände der chemischen Industrie oder verwandter Industrien, a.n.g.	t 1000 DM	395 295 861 628	411 652 937 846	384 265 830 412	111
2470 11 200	Kabel aus synthetischen Filamenten; synthetische Spinnfasern, weder gekrempelt noch gekämmt noch anders für die Spinnerei bearbeitet - aus Nylon oder anderen Polyamiden darunter zum Absatz bestimmt	t t 1000 DM	* 9 840 9 840 50 066	10 186 . 50 316	9 775 . 45 532	4 3
2470 11 300	- aus Polyestern darunter zum Absatz bestimmt	t t 1000 DM	* 31 970 31 970 121 029	30 233 30 233 111 994	32 656 32 656 113 957	4 4
2470 11 500	- aus Polyacryl oder Modacryl darunter zum Absatz bestimmt  - Kabel aus anderen synthetischen Filamenten, andere synthetische Spinnfasern	t t 1000 DM	* 50 665 50 665 160 354	46 234 46 234 127 288	46 397 46 397 118 917	4 4
2470 11 950	- - aus Polypropylen darunter zum Absatz bestimmt	t t 1000 DM	* . . .	. . .	. . .	2 2
2470 11 990	- - aus anderen synthetischen Filamenten darunter zum Absatz bestimmt	t t 1000 DM	* - - -	- - -	- - -	- -
2470 12 300	Hochfeste Garne aus Polyamiden und Polyestern, n.A.E. (einschl. synthetischer Monofile von weniger als 67 dtex) - Hochfeste Garne aus Nylon oder anderen Polyamiden, n.A.E.	t 1000 DM	. .	. .	. .	2
2470 12 500	- Hochfeste Garne aus Polyestern, n.A.E.	t 1000 DM	. .	. .	. .	2
2470 13 133	Texturierte Garne und andere Garne, ungezwirnt, n.A.E. - Texturierte Garne aus Polyamiden und Polyestern - - aus Nylon oder anderen Polyamiden, n.A.E. - - mit einem Titer der einfachen Garne von 50 tex oder weniger	t t 1000 DM	. . 5 909 57 583	. . 5 401 50 618	. . 5 441 50 931	8
2470 13 135	- - mit einem Titer der einfachen Garne von mehr als 50 tex	t 1000 DM	. .	. .	. .	1
2470 13 150	- - aus Polyester, n.A.E. - Texturierte Garne aus Polypropylen und anderen synthetischen Filamenten, n.A.E.	t 1000 DM	12 691 84 638	11 393 72 730	10 577 68 936	4
2470 13 230	- - aus Polypropylen, n.A.E.	t 1000 DM	. .	. .	. .	1
2470 13 250	- - aus anderen synthetischen Filamenten, n.A.E.	t 1000 DM	. .	. .	. .	1
2470 13 300	- Andere Garne, ungezwirnt, aus Nylon oder anderen Polyamiden, n.A.E. darunter zum Absatz bestimmt	t t 1000 DM	* 25 187 146 592	17 894 132 785	17 165 129 207	5 5
2470 13 503	- Andere Garne, ungezwirnt, aus Polyester, n.A.E. - - mit 50 Drehungen oder weniger je Meter aus Polyester, teilverstreckt	t 1000 DM	14 508 60 974	11 185 45 863	12 350 53 987	3
2470 13 505	- - mit 50 Drehungen oder weniger je Meter aus anderen Polyestern und andere Garne mit mehr als 50 Drehungen je Meter aus Polyestern	t 1000 DM	. .	. .	. .	1
2470 13 700	- aus Polypropylen, n.A.E.	t 1000 DM	. .	. .	. .	1
2470 13 900	- aus anderen synthetischen Filamenten, n.A.E.	t 1000 DM	. 82 947	. 78 083	. 81 149	3



## 5 Produktion nach Güterarten - Deutschland

Melde-Nr.	Bezeichnung	Einheit	4. VJ 1997	3. VJ 1998	4. VJ 1998	4. VJ 1998 Anzahl Unternehmen
1	2	3	4	5	6	7
	Synthetische Monofile von 67 dtex oder mehr und einem größten Durchmesser von 1 mm oder weniger; Streifen u. dgl. aus synthetischer Spinnmasse, mit einer Breite von 5 mm oder weniger	t	1 688	1 894	1 845	5
2470 14 050	- aus Polypropylen	1000 DM	8 438	12 151	12 449	
2470 14 070	- aus anderer synthetischer Spinnmasse	t	6 907	5 369	5 485	11
2470 21 000	Kabel aus künstlichen Filamenten; künstliche Spinnfasern, weder gekrempelt noch gekämmt noch anders für die Spinnerei bearbeitet	1000 DM	98 415	72 265	72 272	
	darunter zum Absatz bestimmt	t	.	.	.	2
2470 22 000	Hochfeste Garne aus Viskose (ohne Nähgarne), n.A.E. (einschl. künstlicher Monofile von weniger als 67 dtex)	t	.	.	.	2
		1000 DM	.	.	.	1
2470 23 300	Texturierte Garne und andere ungezwirnte Garne, n.A.E.	t	.	.	.	
	- Texturierte Garne aus Celluloseacetat u.a. künstlichen Filamenten (ohne Nähgarne), n.A.E. (einschl. künstlicher Monofile von weniger als 67 dtex)	1000 DM	-	-	-	-
2470 23 900	- Andere Garne, ungezwirnt, aus Viskose, Celluloseacetat u.a. künstlichen Filamenten (ohne Nähgarne), n.A.E. (einschl. künstlicher Monofile von weniger als 67 dtex)	t	7 893	7 731	.	2
2470 24 000	Künstliche Monofile von 67 dtex oder mehr und einem größten Durchmesser von 1 mm oder weniger; Streifen u.dgl. aus künstlicher Spinnmasse mit einer Breite von 5 mm oder weniger	1000 DM	99 413	102 312	.	
	darunter zum Absatz bestimmt	t	-	-	-	-
		1000 DM	-	-	-	-
2470 30 500	Wiederverwertbare Reststoffe und Abfälle von Chemiefasern (einschl. Kämmlingen, Garnabfällen und Reißspinnstoff)	t	9 878	8 692	8 864	9
	- aus synthetischen Chemiefasern	t	9 878	8 692	8 864	9
	darunter zum Absatz bestimmt	1000 DM	8 877	8 021	8 926	
2470 30 700	- aus künstlichen Chemiefasern	t	1 817	.	.	3
	darunter zum Absatz bestimmt	t	1 817	.	.	3
		1000 DM	.	.	.	
2499 00 000	Veredlung von Erzeugnissen dieser Güterabteilung	1000 DM	442 454	479 672	438 246	51
	Gummi- und Kunststoffwaren					
2511 11 000	Luftreifen aus Kautschuk, neu, für Personenkraftwagen (einschl. Kombinationskraftwagen, Rennwagen)	1000 St	12 081	11 710	12 449	8
		1000 DM	978 144	935 406	1 017 722	
	Luftreifen aus Kautschuk, neu, für Motorräder, Motorroller und Fahrräder	St	.	.	.	2
2511 12 350	- für Motorräder und Motorroller	1000 DM	.	.	.	1
2511 12 370	- - für Motorroller	St	.	.	.	
		1000 DM	.	.	.	-
2511 12 500	- Schlauchreifen für Fahrräder	St	-	-	-	
		1000 DM	-	-	-	1
2511 12 700	- Andere Luftreifen für Fahrräder	St	.	.	.	
		1000 DM	.	.	.	
2511 13 550	Luftreifen aus Kautschuk, neu, für Omnibusse, Lastkraftwagen und Luftfahrzeuge	St	1 595 268	1 607 699	1 754 620	6
	- für Omnibusse und Lastkraftwagen	1000 DM	191 132	198 973	218 294	
2511 13 570	- - leichte Ausführung, mit einer Tragfähigkeitskennzahl von 121 oder weniger	St	384 771	447 613	458 403	3
		1000 DM	164 682	167 370	184 055	
2511 13 700	- - schwere Ausführung, mit einer Tragfähigkeitskennzahl von mehr als 121	St	.	.	.	1
		1000 DM	.	.	.	
	- für Luftfahrzeuge	St	.	.	.	
		1000 DM	.	.	.	

## 5 Produktion nach Güterarten - Deutschland

Melde-Nr.	Bezeichnung	Einheit	4. VJ 1997	3. VJ 1998	4. VJ 1998	4. VJ 1998 Anzahl Unternehmen
1	2	3	4	5	6	7
2511 14 040	Luftreifen aus Kautschuk, neu, für Land- und Forstwirtschaftsfahrzeuge, Tiefbaufahrzeuge usw. - für Land- und Forstwirtschaftsfahrzeuge	St 1000 DM	46 690 14 477	.	.	2
2511 14 050	- für Tiefbaufahrzeuge	St 1000 DM	.	.	.	1
2511 14 070	- Andere Luftreifen aus Kautschuk, mit Stollen-, Winkel- o.ä. Profilen	St 1000 DM	.	.	.	2
2511 14 090	- Andere Luftreifen aus Kautschuk, mit anderen Profilen	St 1000 DM	.	.	.	1
2511 15 300	Voll- oder Hohlkammerreifen, Felgenbänder und Luftschläuche aus Kautschuk - Voll- oder Hohlkammerreifen	St 1000 DM	1 951 896 28 210	1 818 211 26 132	1 968 127 29 035	4
2511 15 500	- Felgenbänder	St 1000 DM	.	.	.	1
2511 15 730	- Luftschläuche aus Kautschuk - - für Personen-, Lastkraftwagen und Omnibusse	St 1000 DM	.	.	.	1
2511 15 750	- - für Fahrräder	St 1000 DM	.	-	-	-
2511 15 770	- - für Motorräder und Motorroller	St 1000 DM	.	.	.	1
2511 15 790	- - Andere Luftschläuche	St 1000 DM	.	.	.	1
2511 16 000	Rohlaufprofile aus nichtvulkanisiertem Kautschuk darunter zum Absatz bestimmt	t 1000 DM	.	.	.	3 3
2512 10 300	Bereifungen, runderneuert - für Personenkraftwagen	St 1000 DM	688 900 24 192	510 207 18 436	721 500 24 768	9
2512 10 500	- für Lastkraftwagen und Omnibusse	St 1000 DM	247 032 69 839	219 391 52 382	243 900 65 012	17
2512 10 950	- - Andere Luftreifen - - für Luftfahrzeuge	St 1000 DM	-	-	-	-
2512 10 990	- - für andere Verwendung	St 1000 DM	7 126 2 827	3 125	3 746	7
2513 10 000	Regenerierter Kautschuk in Primärformen oder in Platten, Blättern oder Streifen darunter zum Absatz bestimmt	t 1000 DM	.	.	.	2 2
2513 20 130	Kautschukmischungen und andere Formen (z.B. Fäden, Kordeln, Platten, Blätter), aus nichtvulkanisiertem und vulkanisiertem Kautschuk - Kautschuk mit Zusatz von Ruß oder Siliciumdioxid; Kautschuklösungen, Dispersionen u.a. Kautschukmischungen, nicht vulkanisiert - - Kautschuk mit Zusatz von Ruß oder Siliciumdioxid	t 1000 DM	15 969 46 547	16 510 47 979	16 636 48 250	12
2513 20 150	- - Kautschuklösungen, Dispersionen (ohne solche mit Zusatz von Ruß oder Siliciumdioxid)	t 1000 DM	151 919	169 1 027	131 828	4
2513 20 190	- - Andere Kautschukmischungen, in Platten, Blättern, Streifen oder in Primärformen	t 1000 DM	33 718 131 004	38 550 152 780	39 436 141 739	30
2513 20 300	- Andere Formen (z.B. Stäbe, Stangen, Rohre) und Waren (z.B. Scheiben, Ringe), aus nichtvulkanisiertem Kautschuk (ohne Rohlaufprofile)	t 1000 DM	6 384 102 390	6 917 111 668	6 927 112 473	34
2513 20 500	- Fäden und Kordeln, aus vulkanisiertem Kautschuk	t 1000 DM	.	.	.	2
2513 20 730	- Platten, Blätter und Streifen, aus vulkanisiertem Weichkautschuk - - für Schuhsohlen	t 1000 DM	1 545 13 096	2 830 16 733	2 264 15 332	6
2513 20 790	- - Andere Platten, Blätter und Streifen	t 1000 DM	3 638 31 505	3 916 33 131	3 371 29 365	23

## 5 Produktion nach Güterarten - Deutschland

Melde-Nr.	Bezeichnung	Einheit	4. VJ 1997	3. VJ 1998	4. VJ 1998	4. VJ 1998 Anzahl Unternehmen
1	2	3	4	5	6	7
2513 20 830	- Stäbe, Stangen und Profile, aus vulkanisiertem Zellkautschuk; Platten, Blätter, Stangen u.a. aus vulkanisiertem Vollkautschuk	t 1000 DM	3 621 35 716	4 525 39 087	3 695 31 509	4
2513 20 850	- Platten, Blätter und Streifen, für Bodenbeläge und Fußmatten, aus vulkanisiertem Vollkautschuk	t 1000 DM	.	.	.	2
2513 20 870	- Stäbe, Stangen und Profile, aus vulkanisiertem Vollkautschuk	t 1000 DM	18 654 196 924	18 245 206 478	17 290 219 105	21
2513 30 300	Rohre und Schläuche, aus Weichkautschuk, auch mit Form-, Verschluß- und Verbindungsstücken	t 1000 DM	4 030 95 750	4 432 106 856	4 050 102 156	23
2513 30 550	- Rohre und Schläuche, aus vulkanisiertem Weichkautschuk, nicht mit anderen Stoffen verstärkt oder ausgerüstet (ohne Form-, Verschluß- oder Verbindungsstücke)	t 1000 DM	3 653 39 991	4 137 44 672	4 408 45 857	9
2513 30 570	- mit Metall verstärkt oder ausgerüstet	t 1000 DM	5 066 126 763	5 952 130 003	5 556 138 835	15
2513 30 590	- mit textilen Spinnstoffen verstärkt oder ausgerüstet	t 1000 DM	1 818 20 872	1 646 20 680	2 077 21 294	7
2513 30 700	- mit anderen Stoffen verstärkt oder ausgerüstet	t 1000 DM	1 150 26 953	2 253 34 169	2 080 35 088	12
2513 40 300	Rohre und Schläuche, aus vulkanisiertem Weichkautschuk, mit Form-, Verschluß- oder Verbindungsstücken	t 1000 DM	1 588 37 582	1 735 58 755	1 686 60 558	4
2513 40 500	Förderbänder und Treibriemen, aus vulkanisiertem Kautschuk	t 1000 DM	8 251 71 286	9 009 64 782	10 481 74 325	7
2513 40 750	- Keil- und Zahnriemen	t 1000 DM	629 34 941	614 48 113	599 48 780	3
2513 40 790	- Synchrontreibriemen	t 1000 DM	17 988	19 359	.	4
2513 50 500	- Andere Treibriemen (ohne Synchrontreibriemen)	t 1000 DM	3 062 51 692	3 227 49 005	3 339 49 687	5
2513 50 700	Kautschutierte Gewebe (ohne Reifencordgewebe)	t 1000 DM	1 013 30 247	1 248 36 966	1 106 32 882	10
2513 60 300	- Klebebänder, aus kautschutiertem Gewebe, mit einer Breite von 20 cm oder weniger	t 1000 DM	6 127	5 117	6 148	3
2513 60 550	- Andere kautschutierte Gewebe, aus Gewirken oder Gestrickten u.a. gewebeähnlichen Erzeugnissen	t 1000 DM	.	.	.	1
2513 60 590	Bekleidung und Bekleidungszubehör, aus vulkanisiertem Weichkautschuk	1000 Paar 1000 DM	.	.	-	-
2513 60 700	- Handschuhe für chirurgische Zwecke	1000 Paar 1000 DM	.	.	.	1
2513 71 500	- Handschuhe für den Haushalt und andere Zwecke	1000 Paar 1000 DM	.	.	.	2
2513 71 700	- für den Haushalt	1000 Paar 1000 DM	.	.	.	3
2513 71 900	- für andere Zwecke	1000 Paar 1000 DM	1 946 36 714	3 535 36 543	3 325 35 912	14
2513 72 000	- Andere Bekleidung u.a. Bekleidungszubehör	t 1000 DM	20 293 91 597	24 011 109 085	18 646 89 723	11
2513 71 500	Waren zu hygienischen oder medizinischen Zwecken, aus Weichkautschuk, auch in Verbindung mit Hartkautschukteilen	1000 St 1000 DM	49 201 16 015	.	.	2
2513 71 700	- Präservative	t 1000 DM	339	335	196	3
2513 71 900	- Sauger, Brusthütchen und ähnliche Waren für Kleinkinder	t 1000 DM	1 946 36 714	3 535 36 543	3 325 35 912	14
2513 72 000	- Andere Waren zu hygienischen oder medizinischen Zwecken	t 1000 DM	20 293 91 597	24 011 109 085	18 646 89 723	11

## 5 Produktion nach Güterarten - Deutschland

Melde-Nr.	Bezeichnung	Einheit	4. VJ 1997	3. VJ 1998	4. VJ 1998	4. VJ 1998 Anzahl Unternehmen
1	2	3	4	5	6	7
2513 73 100	Waren aus vulkanisiertem Zellkautschuk, Radiergummi, Fender u.a. aufblasbare Waren, aus vulkanisiertem Weichkautschuk; Waren, Abfälle und Bruch aus Hartkautschuk - Waren des technischen Bedarfs, aus vulkanisiertem Zellkautschuk, a.n.g.	t 1000 DM	1 924 40 649	2 210 42 318	2 141 39 598	10
2513 73 210	- Radiergummi, Dichtungen, Fender u.a. aufblasbare Waren aus vulkanisiertem Weichkautschuk - - Radiergummi	t 1000 DM	.	.	.	1
2513 73 230	- - Dichtungen	t 1000 DM	9 250 193 913	10 287 215 790	9 739 195 430	54
2513 73 250	- - Fender, auch aufblasbar	t 1000 DM	-	-	-	-
2513 73 270	- - Andere aufblasbare Waren	t 1000 DM	53	52 6 267	42	3
2513 73 300	- Andere Waren des technischen Bedarfs, für zivile Luftfahrzeuge - Kompensatoren für Rohrleitungen, Gummi-Metallverbindungen, aus vulkanisiertem Weichkautschuk - - Kompensatoren für Rohrleitungen	t 1000 DM	48 4 603	.	.	2
2513 73 430	- - Kompensatoren für Rohrleitungen	t 1000 DM	63 5 204	72 5 898	56 4 918	3
2513 73 450	- - Gummi-Metallteile für Kraftfahrzeuge	t 1000 DM	17 567 321 964	17 434 333 810	17 632 343 664	26
2513 73 470	- - Formartikel für Kraftfahrzeuge	t 1000 DM	9 696 170 326	10 514 190 248	9 747 172 329	42
2513 73 490	- - Andere Gummi-Metallteile - Andere Waren aus vulkanisiertem Weichkautschuk	t 1000 DM	4 651 102 640	5 795 107 026	4 988 101 757	42
2513 73 650	- - Formartikel für andere Zwecke	t 1000 DM	3 824 97 188	4 103 105 130	3 860 101 764	55
2513 73 670	- - Walzenbezüge	t 1000 DM	1 359 59 305	1 408 61 330	1 428 61 429	14
2513 73 690	- - Andere Waren für andere Zwecke, a.n.g. - Hartkautschuk in allen Formen (einschl. Abfällen und Bruch); Waren aus Hartkautschuk - - Hartkautschuk in Massen, Platten, Blättern, Streifen, Stäben, Profilen oder Rohren	t 1000 DM	6 422 80 449	8 694 84 220	6 449 72 127	27
2513 73 730	- - Hartkautschuk in Massen, Platten, Blättern, Streifen, Stäben, Profilen oder Rohren	t 1000 DM	.	.	.	4
2513 73 750	- - Abfälle, Staub und Bruch, aus Hartkautschuk darunter zum Absatz bestimmt	t 1000 DM	.	.	.	2 2
2513 73 770	- - Waren aus Hartkautschuk	t 1000 DM	26 149	26 169	7 416 28 945	6
2513 80 000	Abfälle, Bruch und Schnitzel von Weichkautschuk, auch zu Pulver oder Granulat zerkleinert	1000 DM	.	.	1 444	5
2521 10 500	Monofile mit einem größten Durchmesser von mehr als 1 mm, Stäbe, Stangen und Profile, nicht weiter bearbeitet, aus Kunststoffen - aus Polymeren des Ethylens darunter zum Absatz bestimmt	t 1000 DM	10 985 10 985 63 915	10 249 10 249 63 454	11 320 11 320 66 402	22 22
2521 10 703	- aus Polymeren des Vinylchlorids - - Fenster- und Türprofile darunter zum Absatz bestimmt	t 1000 DM	103 439 101 821 499 887	109 557 108 016 533 797	96 208 94 872 449 508	37 35
2521 10 709	- - Andere Stäbe, Stangen und Profile darunter zum Absatz bestimmt	t 1000 DM	23 678 147 459	26 272 25 359 155 367	23 896 22 935 143 951	56 56
2521 10 903	- aus anderen Kunststoffen - - Fenster- und Türprofile darunter zum Absatz bestimmt	t 1000 DM	18 825 110 522	19 730 103 652	14 677 81 728	20 20
2521 10 905	- - Andere Stäbe, Stangen und Profile, aus faserverstärkten Kunststoffen darunter zum Absatz bestimmt	t 1000 DM	1 762 1 762 18 839	1 638 1 638 18 781	1 387 1 387 15 432	7 7
2521 10 909	- - Andere Stäbe, Stangen und Profile, aus anderen Kunststoffen darunter zum Absatz bestimmt	t 1000 DM	10 330 108 156	9 764 98 797	11 026 97 438	57 57

## 5 Produktion nach Güterarten - Deutschland

Melde-Nr.	Bezeichnung	Einheit	4. VJ 1997	3. VJ 1998	4. VJ 1998	4. VJ 1998 Anzahl Unternehmen
1	2	3	4	5	6	7
2521 21 300	Kunstdärme; Rohre und Schläuche, nicht biegsam, aus Kunststoffen - Kunstdärme aus gehärteten Eiweißstoffen oder aus Cellulosekunststoffen darunter zum Absatz bestimmt	t t 1000 DM	* 2 108 2 108 78 081	1 920 1 920 70 066	2 369 2 369 82 973	4 4
2521 21 530	- Rohre und Schläuche aus Polymeren des Ethylens, Propylens und des Vinylchlorids, nicht biegsam - - aus Polymeren des Ethylens darunter zum Absatz bestimmt	t t 1000 DM	* 28 372 121 208	35 098 145 325	28 749 124 750	36 36
2521 21 550	- - aus Polymeren des Propylens darunter zum Absatz bestimmt	t t 1000 DM	* 7 358 47 581	9 200 59 290	7 592 47 224	25 25
2521 21 570	- - aus Polymeren des Vinylchlorids darunter zum Absatz bestimmt	t t 1000 DM	* 49 425 48 860 182 777	67 950 67 417 219 419	44 885 44 589 154 114	49 48
2521 21 705	- Rohre und Schläuche, aus anderen Kunststoffen, nicht biegsam - - aus faserverstärkten Kunststoffen darunter zum Absatz bestimmt	t t 1000 DM	* 8 933 62 665	7 104 40 496	6 695 41 573	15 15
2521 21 709	- - aus anderen Kunststoffen darunter zum Absatz bestimmt	t t 1000 DM	* 4 099 35 821	4 998 41 328	4 284 37 207	30 30
2521 22 200	Rohre und Schläuche, biegsam; Form-, Verschluß- oder Verbindungsstücke, aus Kunststoffen - Rohre und Schläuche, die einem Druck von 27,6 MPa oder mehr standhalten darunter zum Absatz bestimmt	t t 1000 DM	* . . .	. . .	. . .	1 1
2521 22 353	- Andere Rohre und Schläuche, nicht verstärkt, aus Kunststoffen - - ohne Form-, Verschluß- oder Verbindungsstücke - - - aus Polymeren des Vinylchlorids darunter zum Absatz bestimmt	t t 1000 DM	* 12 050 12 050 59 077	14 015 14 015 68 452	11 370 11 370 54 178	24 24
2521 22 355	- - - aus Polyamiden darunter zum Absatz bestimmt	t t 1000 DM	* 1 506 1 506 45 504	1 363 1 363 41 344	1 534 1 534 44 431	13 13
2521 22 357	- - - aus Polymeren des Ethylens darunter zum Absatz bestimmt	t t 1000 DM	* 19 963 95 387	23 142 99 049	16 348 73 279	21 21
2521 22 359	- - - aus anderen Kunststoffen darunter zum Absatz bestimmt	t t 1000 DM	* 3 215 52 530	4 322 80 257	3 884 3 884 85 346	20 20
2521 22 370	- - mit Form-, Verschluß- oder Verbindungsstücken darunter zum Absatz bestimmt	t t 1000 DM	* 2 945 2 945 27 256	3 640 3 640 9 879	1 620 1 620 7 000	6 6
2521 22 500	- Andere Rohre und Schläuche, a.n.g. darunter zum Absatz bestimmt	t t 1000 DM	* 2 524 39 499	2 677 2 677 41 181	2 575 2 575 37 602	14 14
2521 22 700	- Form-, Verschluß- oder Verbindungsstücke darunter zum Absatz bestimmt	t t 1000 DM	* 9 092 139 298	12 144 157 066	9 988 121 627	50 50
2521 30 130	Tafeln, Platten, Folien, Filme, Bänder und Streifen, aus nicht geschäumten Kunststoffen, weder verstärkt noch geschichtet und ohne Unterlage - Tafeln, Folien u.ä., aus Polymeren des Ethylens - - mit einer Dicke von 0,1 mm oder weniger - - - mit einer Dichte von weniger als 0,94 darunter zum Absatz bestimmt	t t 1000 DM	* 144 577 108 139 431 160	150 119 114 763 419 443	140 318 108 358 391 942	69 62
2521 30 150	- - - mit einer Dichte von 0,94 oder mehr darunter zum Absatz bestimmt	t t 1000 DM	* 15 628 11 614 41 466	19 179 15 468 56 107	16 535 12 270 42 137	26 22
2521 30 173	- - mit einer Dicke von mehr als 0,1 mm - - - mit einer Dichte von weniger als 0,94 darunter zum Absatz bestimmt	t t 1000 DM	* 47 032 43 893 141 859	53 819 51 334 146 479	47 563 45 154 130 590	36 35
2521 30 175	- - - mit einer Dichte von 0,94 oder mehr darunter zum Absatz bestimmt	t t 1000 DM	* 10 464 56 723	11 367 58 870	11 504 55 510	22 22

## 5 Produktion nach Güterarten - Deutschland

Melde-Nr.	Bezeichnung	Einheit	4. VJ 1997	3. VJ 1998	4. VJ 1998	4. VJ 1999 Anzahl Unternehmen
1	2	3	4	5	6	7
2521 30 210	- Tafeln, Folien u.ä., aus Polymeren des Propylens - mit einer Dicke von 0,1 mm oder weniger, biaxial orientiert darunter zum Absatz bestimmt	t t 1000 DM	* 23 914 127 120	25 989 147 028	24 803 127 897	13 13
2521 30 230	- Andere Tafeln, Folien u.ä., mit einer Dicke von 0,1 mm oder weniger darunter zum Absatz bestimmt	t t 1000 DM	* 14 181 50 777	17 559 15 706 53 175	15 666 13 826 46 132	19 19
2521 30 250	- Zierbänder, mit einer Dicke von mehr als 0,1 mm und einer Breite von mehr als 5 mm bis 20 mm, für Verpackungszwecke darunter zum Absatz bestimmt	t t 1000 DM	* . .	. . .	. . .	2 2
2521 30 270	- Andere Bänder, mit einer Dicke von mehr als 0,1 mm und einer Breite von mehr als 5 mm bis 20 mm, für Verpackungszwecke darunter zum Absatz bestimmt	t t 1000 DM	* 4 138 4 138 20 922	3 706 3 706 19 564	3 751 3 751 19 828	6 6
2521 30 290	- Andere Platten, Folien, Streifen und Bänder, mit einer Dicke von mehr als 0,1 mm darunter zum Absatz bestimmt	t t 1000 DM	* 12 968 10 882 48 724	13 476 10 948 49 444	12 877 10 489 46 692	26 22
2521 30 303	- Tafeln, Folien u.ä., aus Polymeren des Styrols - mit einer Dicke von 1 mm oder weniger darunter zum Absatz bestimmt	t t 1000 DM	* 22 578 8 154 20 569	25 731 8 990 23 166	23 449 8 561 21 569	21 18
2521 30 305	- mit einer Dicke v. m. als 1 mm darunter zum Absatz bestimmt	t t 1000 DM	* 19 405 19 209 71 832	20 785 20 633 82 111	18 414 18 196 67 456	21 17
2521 30 410	- Tafeln, Folien u.ä., aus Polymeren des Vinylchlorids - nicht biegsam - nicht weichgemacht, mit einer Dicke von 1 mm oder weniger darunter zum Absatz bestimmt	t t 1000 DM	* 25 569 132 590	26 691 134 862	21 901 107 908	5 5
2521 30 420	- nicht weichgemacht, mit einer Dicke von mehr als 1 mm darunter zum Absatz bestimmt	t t 1000 DM	* 5 412 5 412 23 289	4 558 4 558 21 089	4 844 4 844 19 904	6 6
2521 30 430	- weichgemacht, mit einer Dicke 1 mm oder weniger darunter zum Absatz bestimmt	t t 1000 DM	* 2 283 2 283 7 864	. . . . .	. . . . .	2 2
2521 30 440	- weichgemacht, mit einer Dicke von mehr als 1 mm darunter zum Absatz bestimmt	t t 1000 DM	* . . . . 9 188	. . . . .	. . . . .	2 2
2521 30 460	- biegsam - nicht weichgemacht, mit einer Dicke von 1 mm oder weniger darunter zum Absatz bestimmt	t t 1000 DM	* 20 932 86 478	19 976 91 219	20 000 91 190	8 8
2521 30 470	- nicht weichgemacht, mit einer Dicke von mehr als 1 mm darunter zum Absatz bestimmt	t t 1000 DM	* 3 799 14 485	3 931 16 118	3 318 13 706	7 6
2521 30 480	- weichgemacht, mit einer Dicke von 1 mm oder weniger darunter zum Absatz bestimmt	t t 1000 DM	* 29 026 212 728	26 643 197 190	25 269 172 988	16 16
2521 30 490	- weichgemacht, mit einer Dicke von mehr als 1 mm darunter zum Absatz bestimmt	t t 1000 DM	* 2 098 2 098 9 820	1 760 1 760 8 652	1 707 1 707 8 749	9 9
2521 30 530	- Tafeln, Folien u.ä., aus Polymethyl-Methacrylat und aus anderen Acrylpolymeren - aus Polymethyl-Methacrylat darunter zum Absatz bestimmt	t t 1000 DM	* 17 787 17 787 111 335	19 340 19 340 117 189	18 468 18 468 111 056	7 7
2521 30 590	- aus anderen Acrylpolymeren darunter zum Absatz bestimmt	t t 1000 DM	* . . 465 6 222	1 477 1 477 13 524	1 279 1 279 14 046	5 5
2521 30 610	- Tafeln, Folien u.ä., aus Polycarbonaten, Polyethylenterephthalat, ungesättigten Polyestern und aus anderen Polyestern - aus Polycarbonaten darunter zum Absatz bestimmt	t t 1000 DM	* 5 180 56 524	5 388 60 180	4 758 51 592	7 7
2521 30 620	- aus Polyethylenterephthalat darunter zum Absatz bestimmt	t t 1000 DM	* 11 192 70 180	11 708 65 815	11 325 62 774	10 10
2521 30 630	- aus ungesättigten Polyestern darunter zum Absatz bestimmt	t t 1000 DM	* 44 44 525	. . . . .	. . . . .	2 2

## 5 Produktion nach Güterarten - Deutschland

Melde-Nr.	Bezeichnung	Einheit	4. VJ 1997	3. VJ 1998	4. VJ 1998	4. VJ 1998 Anzahl Unternehmen
1	2	3	4	5	6	7
2521 30 690	-- aus anderen Polyestern darunter zum Absatz bestimmt	t 1000 DM	172 .	231 3 482	202 2 419	4 3
	- Folien, Bänder oder Streifen, Tafeln u.ä., aus Cellulose oder ihren chemischen Derivaten					
2521 30 710	-- Folien, Bänder oder Streifen, aus regenerierter Cellulose, -- mit einer Dicke von weniger als 0,75 mm, nicht bedruckt darunter zum Absatz bestimmt	t 1000 DM	281 281 4 604	. . .	. . .	2 2
2521 30 720	-- mit einer Dicke von weniger, als 0,75 mm, bedruckt darunter zum Absatz bestimmt	t 1000 DM	- - -	- - -	- - -	- -
2521 30 730	-- Andere Tafeln, Folien u.ä., aus regenerierter Cellulose darunter zum Absatz bestimmt	t 1000 DM	. .	. .	. .	1 1
2521 30 740	-- Tafeln, Folien u.ä., aus Vulkanfaser darunter zum Absatz bestimmt	t 1000 DM	1 909 1 909 14 377	1 768 1 768 13 373	1 520 1 520 11 144	3 3
2521 30 760	-- Filmunterlagen in Rollen oder Streifen, aus Celluloseacetaten darunter zum Absatz bestimmt	t 1000 DM	. .	. .	. .	1 1
2521 30 770	-- Folien, Filme, Bänder oder Streifen, auch in Rollen, aus Celluloseacetaten darunter zum Absatz bestimmt	t 1000 DM	. .	288 288 5 285	240 240 4 938	3 3
2521 30 790	-- Tafeln, Folien u.ä., aus anderen Cellulosederivaten darunter zum Absatz bestimmt	t 1000 DM	. .	. .	. .	4 4
2521 30 810	- Tafeln, Folien u.ä., aus anderen Kunststoffen -- aus Polyvinylbutyral darunter zum Absatz bestimmt	t 1000 DM	. .	. .	. .	2 2
2521 30 820	-- aus Polyamiden darunter zum Absatz bestimmt	t 1000 DM	2 261 2 261 17 584	2 576 2 576 19 804	2 400 2 400 18 283	5 5
2521 30 830	-- aus Aminoharzen darunter zum Absatz bestimmt	t 1000 DM	- -	- -	- -	- -
2521 30 840	-- aus Phenolharzen darunter zum Absatz bestimmt	t 1000 DM	. .	- -	. .	1 1
2521 30 860	-- aus Kondensationspolymerisa- tions- und Umlagerungspolymeri- sationserzeugnissen, auch chemisch modifiziert darunter zum Absatz bestimmt	t 1000 DM	. .	. .	. .	2 2
2521 30 870	-- aus Additionspolymerisations- erzeugnissen darunter zum Absatz bestimmt	t 1000 DM	. .	. .	. .	2 2
2521 30 900	- Tafeln, Folien u.ä., aus anderen Kunststoffen darunter zum Absatz bestimmt	t 1000 DM	10 328 81 533	12 031 87 015	9 465 79 319	19 18
	Andere Tafeln, Folien u.ä., aus Zellkunststoff					
2521 41 205	- aus Polymeren des Styrols -- aus faserverstärktem Polystyrol darunter zum Absatz bestimmt	t 1000 DM	. .	. .	. .	1 1
2521 41 209	-- aus anderem Polystyrol darunter zum Absatz bestimmt	t 1000 DM	50 892 247 001	57 521 54 374 269 687	46 849 43 362 206 294	42 41
2521 41 300	- aus Polymeren des Vinylchlorids darunter zum Absatz bestimmt	t 1000 DM	17 270 17 270 87 291	17 887 17 887 96 658	16 748 16 748 88 802	15 15
2521 41 500	- aus Polyurethanen darunter zum Absatz bestimmt	t 1000 DM	39 209 345 249	43 274 392 761	43 598 416 179	77 76
2521 41 700	- aus regenerierter Cellulose darunter zum Absatz bestimmt	t 1000 DM	579 579	661 661	679 679	3 3
	- aus Epoxidharzen und anderen Kunststoffen					
2521 41 805	- aus faserverstärkten Epoxid- harzen u.a. Zellkunststoffen darunter zum Absatz bestimmt	t 1000 DM	. .	. .	. .	3 3

## 5 Produktion nach Güterarten - Deutschland

Melde-Nr.	Bezeichnung	Einheit	4. VJ 1997	3. VJ 1998	4. VJ 1998	4. VJ 1998 Anzahl Unternehmen
1	2	3	4	5	6	7
2521 41 809	-- aus anderen Epoxidharzen u.a. Zellkunststoffen darunter zum Absatz bestimmt	t 1000 DM	* 1 204 14 181	1 453 18 255	1 474 17 408	8 8
	Andere Tafeln, Folien u.ä., aus anderen Kunststoffen					
	- aus Kondensationspolymerisations- und Umlagerungspolymerisationserzeugnissen, auch chemisch modifiziert (ohne solche aus Zellkunststoff)					
2521 42 305	-- aus Polyester -- - aus faserverstärktem Polyester darunter zum Absatz bestimmt	t 1000 DM	* 12 618 49 668	11 969 47 526	8 737 38 473	9 9
2521 42 309	-- - aus anderem Polyester darunter zum Absatz bestimmt	t 1000 DM	* . 216	. .	. .	2 2
2521 42 405	-- aus Epoxidharzen -- - aus faserverstärkten Epoxidharzen darunter zum Absatz bestimmt	t 1000 DM	* . .	. 5 293	. 4 254	3 3
2521 42 409	-- - aus anderen Epoxidharzen darunter zum Absatz bestimmt	t 1000 DM	* . .	. .	. .	2 2
2521 42 505	-- aus Phenolharzen -- - aus faserverstärkten Phenolharzen darunter zum Absatz bestimmt	t 1000 DM	* . .	. .	. .	2 2
2521 42 509	-- - aus anderen Phenolharzen darunter zum Absatz bestimmt	t 1000 DM	* 2 519 2 519 24 079	2 533 2 533 23 655	2 738 2 738 26 862	5 5
2521 42 750	- aus Aminoharzen und aus anderen Polymerisationserzeugnissen -- Hochdruckschichtpreßstoffe mit Dekorschicht auf einer der beiden Seiten, aus Aminoharzen, geschichtet darunter zum Absatz bestimmt	t 1000 DM	* 17 947 13 470 81 827	16 169 11 872 82 696	16 488 11 610 76 172	8 8
2521 42 770	-- Andere Tafeln, Folien u.ä., aus Aminoharzen und aus anderen Polymerisationserzeugnissen darunter zum Absatz bestimmt	t 1000 DM	* 2 764 37 577	3 799 50 249	2 561 34 916	5 5
2521 42 810	- - aus Polyvinylchlorid/Polyethylen darunter zum Absatz bestimmt	t 1000 DM	* 14 138 14 138 44 936	18 041 18 041 56 843	16 607 16 607 50 070	9 9
2521 42 830	-- aus Polyamid/Polyethylen darunter zum Absatz bestimmt	t 1000 DM	* 24 666 179 431	26 448 187 284	26 723 185 775	23 23
2521 42 850	-- aus Polypropylen/Polyethylen darunter zum Absatz bestimmt	t 1000 DM	* 5 004 5 004 31 300	8 279 8 279 63 184	8 140 8 140 66 010	24 24
2521 42 870	-- aus Polyethylen/Polyethylen-terephthalat darunter zum Absatz bestimmt	t 1000 DM	* 4 161 31 927	3 552 28 372	3 350 26 147	15 15
2521 42 890	-- aus anderen Verbunden darunter zum Absatz bestimmt	t 1000 DM	* 23 669 173 821	24 655 158 594	19 809 151 461	27 27
2522 11 020	Säcke, Beutel (einschl. Tüten), aus Polymeren des Ethylens -- mit einem Gewicht von 120 g/m2 oder weniger	t 1000 DM	44 637 205 242	64 235 203 547	61 560 202 255	74
2522 11 030	- Mülltonnensäcke mit einem Gewicht von 120 g/m2 oder mehr	t 1000 DM	4 116 13 531	3 827 12 676	3 906 12 655	12
2522 11 050	- Sehr strapazierfähige Beutel mit einem Gewicht von mehr als 120 g/m2	t 1000 DM	13 459 74 837	12 659 69 991	12 538 70 875	35
2522 11 060	- Tragebeutel	t 1000 DM	15 107 60 619	15 098 60 429	15 410 60 259	23
2522 11 070	- Andere Säcke und Beutel (einschl. Tüten)	t 1000 DM	7 013 20 459	8 015 22 442	7 540 21 309	7



## 5 Produktion nach Güterarten - Deutschland

Melde-Nr.	Bezeichnung	Einheit	4. VJ 1997	3. VJ 1998	4. VJ 1998	4. VJ 1998 Anzahl Unternehmen
1	2	3	4	5	6	7
2522 12 030	Säcke, Beutel (einschl. Tüten), aus Polyvinylchlorid und anderen Kunststoffen (ohne solche aus Polymeren des Ethylens) - mit einem Gewicht von 120 g/m <sup>2</sup> oder weniger	t 1000 DM	4 335 33 483	4 920 33 396	4 336 31 697	19
2522 12 050	- Mülltonnensäcke mit einem Gewicht von 120 g/m <sup>2</sup> oder mehr	t 1000 DM	-	-	-	-
2522 12 070	- Sehr strapazierfähige Beutel mit einem Gewicht von mehr als 120 g/m <sup>2</sup>	t 1000 DM	395 7 016	337 5 919	322 5 730	7
2522 12 090	- Andere Säcke und Beutel (einschl. Tüten)	t 1000 DM	742 5 551	691 5 198	678 4 953	5
2522 13 000	Dosen, Kisten, Verschläge u.ä. Waren, aus Kunststoffen	t 1000 DM	85 009 513 311	95 802 510 511	87 419 492 080	163
2522 14 530	Ballons, Flaschen, Flakons u.ä. Waren, aus Kunststoffen - mit einem Fassungsvermögen von 2 l oder weniger - - aus Polyethylen	1000 St 1000 DM	771 473 137 011	891 324 151 335	823 493 134 080	48
2522 14 550	- - aus Polypropylen	1000 St 1000 DM	130 524 20 052	173 277 23 553	138 854 19 241	15
2522 14 570	- - aus Polyvinylchlorid	1000 St 1000 DM	65 855 9 944	82 474 11 942	76 940 11 278	15
2522 14 590	- - aus anderen Kunststoffen	1000 St 1000 DM	240 904 36 280	278 390 42 288	275 193 34 644	14
2522 14 730	- mit einem Fassungsvermögen von mehr als 2 l - - aus Polyethylen	1000 St 1000 DM	20 328 21 831	24 054 22 829	23 081 20 646	20
2522 14 750	- - aus Polypropylen	1000 St 1000 DM	. 17 208	17 991 18 384	14 105 14 969	3
2522 14 770	- - aus Polyvinylchlorid	1000 St 1000 DM	21 479 24 018	27 135 31 940	21 469 23 116	3
2522 14 790	- - aus anderen Kunststoffen	1000 St 1000 DM	. .	. .	. .	3
2522 15 100	Spulen, Spindeln, Hülsen u.ä. Warenträger, Stöpsel, Deckel, Kapseln u.ä. Verschlüsse, Netze, andere Transport- und Verpackungsmittel, aus Kunststoffen - Spulen u.ä. Unterlagen, für fotografische und kinematografische Filme oder für Tonträger und Aufzeichnungsträger	t 1000 DM	. .	. .	. .	1
2522 15 300	- Andere Spulen, Spindeln, Hülsen u.ä. Warenträger	t 1000 DM	21 879 190 363	26 182 190 075	24 179 183 874	96
2522 15 500	- Verschluß- oder Flaschenkapseln	t 1000 DM	2 800 33 203	3 892 32 797	2 742 30 793	30
2522 15 700	- Stöpsel, Deckel u.ä. Verschlüsse	t 1000 DM	36 903 308 867	47 027 334 481	38 908 307 022	122
2522 15 800	- Gespritzte Netze in Schlauchform	t 1000 DM	. .	746 3 454	819 3 905	3
2522 15 910	- Andere Transport- oder Verpackungsmittel, aus Kunststoffen - - Sicherheitsbehälter für den Transport von Gefahrgut	1000 St 1000 DM	. 25 518	1 058 26 352	1 055 22 489	7
2522 15 920	- - Fässer mit einem Fassungsvermögen von 5 bis 300 l	1000 St 1000 DM	1 313 15 482	1 538 17 222	1 465 15 249	8
2522 15 930	- - Andere Transportbehälter mit einem Fassungsvermögen von 5 bis 300 l	1000 St 1000 DM	25 635 104 109	26 355 99 442	24 723 96 980	37
2522 15 940	- - Fässer mit einem Fassungsvermögen über 300 l	1000 St 1000 DM	. 1 134	5 1 781	. 1 358	5
2522 15 955	- - Andere Transportbehälter mit einem Fassungsvermögen über 300 l - - - aus faserverstärkten Kunststoffen	1000 St 1000 DM	7 7 262	4 5 834	4 6 104	6
2522 15 959	- - - aus anderen Kunststoffen	1000 St 1000 DM	. 51 369	. 62 213	. 50 520	8
2522 15 975	- - Müll- und Abfalltransportbehälter - - - aus faserverstärkten Kunststoffen	1000 St 1000 DM	234 10 111	. 6 013	. 7 433	3

## 5 Produktion nach Güterarten - Deutschland

Melde-Nr.	Bezeichnung	Einheit	4. VJ 1997	3. VJ 1998	4. VJ 1998	4. VJ 1998 Anzahl Unternehmen
1	2	3	4	5	6	7
2522 15 979	- - - aus anderen Kunststoffen	1000 St 1000 DM	2 072 77 963	1 716 59 554	1 878 69 803	13
2522 15 995	- - Andere Behälter - - - aus faserverstärkten Kunststoffen	1000 St 1000 DM	81 3 073	79 3 468	91 3 840	9
2522 15 999	- - - aus anderen Kunststoffen	1000 St 1000 DM	55 306 44 906	57 887 46 687	79 800 48 476	52
2523 11 550	Bodenbeläge, Wand- oder Deckenverkleidungen, aus Kunststoffen - aus Polymeren des Vinylchlorids - bestehend aus einem Träger, mit Polyvinylchlorid getränkt, bestrichen oder überzogen	1000 m2 1000 DM	11 126 67 271	10 692 63 931	10 165 61 465	7
2523 11 593	- - Andere Bodenbeläge, Wand- oder Deckenverkleidungen - - - homogen, auch mehrschichtig	1000 m2 1000 DM	1 342 22 001	2 398 35 309	2 850 41 626	5
2523 11 595	- - - mehrschichtig, heterogen	1000 m2 1000 DM	.	2 738 11 648	.	2
2523 11 597	- - - auf Unterlage aus nichttextilen Stoffen	1000 m2 1000 DM	.	.	.	2
2523 11 900	- aus anderen Kunststoffen	1000 m2 1000 DM	286 3 834	397 5 253	363 4 578	8
2523 12 500	Badewannen, Duschen, Waschbecken, Bidets, Klosettschüsseln, -sitze u. -deckel, Spülkästen u.ä. Waren zu sanitären oder hygienischen Zwecken, aus Kunststoffen - Badewannen, Duschen und Waschbecken	1000 St 1000 DM	350 108 248	386 129 320	348 116 262	20
2523 12 700	- Klosettsitze und -deckel	1000 St 1000 DM	647 9 647	725 11 236	520 8 501	6
2523 12 900	- Bidets, Klosettschüsseln, Spülkästen u.ä. Waren zu sanitären oder hygienischen Zwecken	1000 St 1000 DM	2 961 109 365	2 660 134 343	2 339 113 581	24
2523 13 005	Sammelbehälter, Tanks, Bottiche u.ä. Behälter für den Baubedarf (ohne Fässer u. Transportbehälter), mit einem Fassungsvermögen von mehr als 300 l, aus Kunststoffen - aus faserverstärkten Kunststoffen	t 1000 DM	1 794 26 007	1 602 25 475	1 518 27 991	18
2523 13 009	- aus anderen Kunststoffen	t 1000 DM	8 611 67 943	11 212 84 648	10 585 74 675	28
2523 14 550	Türen, Fenster und deren Rahmen, Verkleidungen und Schwellen; Fensterläden, Jalousien u.ä. Waren und Teile dafür, aus Kunststoffen - Türen, Fenster und deren Rahmen, Verkleidungen und Schwellen - - Fenster und deren Rahmen, Verkleidungen, Fensterbänke	t 1000 DM	102 513 1 613 229	97 491 1 485 037	94 433 1 507 149	535
2523 14 570	- - Türen und deren Rahmen, Verkleidungen und Schwellen	t 1000 DM	8 857 145 978	8 139 139 022	8 760 152 432	186
2523 14 700	- Fensterläden, Jalousien (einschl. Jalousetten) u.ä. Waren, Teile dafür	t 1000 DM	13 554 138 971	14 362 153 244	15 607 151 751	171
2523 15 535	Beschläge, Dübel, Außen- und Innenwandverkleidungen und andere Baubedarfsartikel aus Kunststoffen - Beschläge u.ä. Waren des Baubedarfs zur bleibenden Befestigung an Türen, Fenstern, Treppen, Wänden oder anderen Gebäudeteilen - - Außenwandverkleidungen, Platten, Nut- und Federprofile - - - aus faserverstärkten Kunststoffen	t 1000 DM	912 6 031	1 095 7 002	638 4 097	8
2523 15 539	- - - aus anderen Kunststoffen	t 1000 DM	9 694 93 841	9 943 102 211	8 919 94 976	23
2523 15 550	- - Innenwandverkleidungen	t 1000 DM	4 947 24 540	4 271 26 778	3 962 20 807	10
2523 15 575	- - Baubedarfsartikel (z.B. Beschläge und Dachelemente, Dachoberlichter, Rahmen für Dachoberlichter, Balkonverkleidungen) - - - aus faserverstärkten Kunststoffen	t 1000 DM	3 930 91 995	4 531 104 971	3 853 88 489	16
2523 15 579	- - - aus anderen Kunststoffen	t 1000 DM	5 132 80 713	6 763 67 989	6 490 65 486	25

Statistisches Bundesamt, Fachserie 4, Reihe 3.1, 4.Vj. 1998

## 5 Produktion nach Güterarten - Deutschland

Melde-Nr.	Bezeichnung	Einheit	4. VJ 1997	3. VJ 1998	4. VJ 1998	4. VJ 1998 Anzahl Unternehmen
1	2	3	4	5	6	7
2523 15 950	- Dübel u.a. Baubedarfsartikel, a.n.g. - - Dübel u.a. Wandbefestigungsartikel	t 1000 DM	5 142 59 583	6 023 68 652	5 280 57 346	20
2523 15 990	- - Andere Baubedarfsartikel, a.n.g.	t 1000 DM	18 471 127 535	21 607 125 879	17 706 109 211	65
2523 20 005	Vorgefertigte Gebäude aus Kunststoffen - aus faserverstärkten Kunststoffen	1000 m2 St 1000 DM	. . .	. . .	. . .	4
2523 20 009	- aus anderen Kunststoffen	1000 m2 St 1000 DM	6 163 5 897	5 140 5 018	6 162 5 249	7
2524 10 000	Bekleidung und Bekleidungszubehör (einschl. Handschuhen), aus Kunststoffen	t 1000 DM	392 13 732	473 15 546	445 17 132	14
2524 21 300	Folien, Filme, Bänder, selbstklebend, in Rollen mit einer Breite von 20 cm oder weniger, aus Kunststoffen - Bänder, mit nichtvulkanisiertem Natur- oder synthetischem Kautschuk bestrichen darunter zum Absatz bestimmt	t t 1000 DM	* 13 329 13 329 89 652	13 078 13 078 101 879	12 177 12 177 87 915	10 10
2524 21 550	- Folien, Filme, Bänder, aus Polyester und aus Kondensationspolymerisations- und Umlagerungspolymerisations- erzeugnissen - - aus Polyester darunter zum Absatz bestimmt	t t 1000 DM	* . .	. . .	. . .	2 2
2524 21 590	- - aus Kondensations- und Umlage- rungspolymerisationserzeug- nissen darunter zum Absatz bestimmt	t t 1000 DM	* 272 .	471 . .	468 . .	3 2
2524 21 750	- Folien, Filme, Bänder, aus Polymeren des Vinylchlorids und aus anderen Additionspolymerisa- tionserzeugnissen - - aus Polymeren des Vinylchlorids darunter zum Absatz bestimmt	t t 1000 DM	* 2 447 13 146	. 2 038 12 904	. 2 122 12 310	6 6
2524 21 790	- - aus anderen Additionspolymeri- sationserzeugnissen darunter zum Absatz bestimmt	t t 1000 DM	* . .	. . .	. . .	1 1
2524 21 900	- Andere Folien, Filme, Bänder, in Rollen mit einer Breite von 20 cm oder weniger, aus anderen Kunststoffen darunter zum Absatz bestimmt	t t 1000 DM	* 1 198 23 917	1 262 27 866	1 289 27 560	7 7
2524 22 300	Tafeln, Platten u.ä., selbstklebend, aus Kunststoffen - weiter als nur oberflächenbearbeitet oder anders als nur quadratisch oder rechteckig zugeschnitten (z.B. mit abgerundeten Ecken oder rund) darunter zum Absatz bestimmt	t t 1000 DM	* 1 355 1 355 16 817	1 861 1 861 19 297	1 481 1 481 17 601	9 9
2524 22 550	- aus Kondensationspolymerisations- und Umlagerungspolymerisations- erzeugnissen - - aus Polyester darunter zum Absatz bestimmt	t t 1000 DM	* - - -	. . .	. . .	1 1
2524 22 590	- - aus anderen Kondensationspolymerisations- und Umlagerungspolymerisations- erzeugnissen darunter zum Absatz bestimmt	t t 1000 DM	* . .	. . .	. . .	1 1
2524 22 700	- aus Additionspolymerisations- erzeugnissen darunter zum Absatz bestimmt	t t 1000 DM	* 721 721 6 573	716 716 6 942	490 490 4 836	3 3
2524 22 900	- aus anderen Kunststoffen darunter zum Absatz bestimmt	t t 1000 DM	* . .	. . .	. . .	5 5
2524 23 230	Geschirr, andere Haushalts-, Hygiene- und Toilettengegenstände, aus Kunststoffen - Geschirr und andere Artikel für den Tisch- oder Küchengebrauch - - Tischtücher	t t 1000 DM	. . .	. . .	. . .	2

## 5 Produktion nach Güterarten - Deutschland

Melde-Nr.	Bezeichnung	Einheit	4. VJ 1997	3. VJ 1998	4. VJ 1998	4. VJ 1998 Anzahl Unternehmen
1	2	3	4	5	6	7
2524 23 250	-- Lebensmittelbehälter	t	537	865	734	10
		1000 DM	4 122	4 048	3 285	
2524 23 290	-- Anderes Geschirr und andere Artikel für den Tisch- oder Küchengebrauch	t	15 442	19 477	17 851	63
		1000 DM	132 510	139 075	135 071	
2524 23 300	-- Schwämme aus regenerierter Cellulose	t	.	662	638	5
		1000 DM	15 170	12 211	11 092	
2524 23 500	-- Andere Haushalts- oder Hauswirtschaftsartikel und Toilettenartikel, aus regenerierter Cellulose	t	629	606	605	4
		1000 DM	18 099	.	.	
2524 23 750	-- Andere Toiletten- und Hygieneartikel	t	3 344	3 742	3 670	59
		1000 DM	49 657	53 438	53 882	
2524 23 790	-- Andere Haushaltsartikel	t	20 790	22 087	26 875	126
	Teile für Beleuchtungskörper, Werbeleuchten, Leuchtschilder, beleuchtete Namensschilder, aus Kunststoffen	1000 DM	241 279	262 619	288 518	
2524 24 005	-- aus faserverstärkten Kunststoffen	1000 DM	.	11 691	10 884	14
2524 24 009	-- aus anderen Kunststoffen	1000 DM	27 353	27 329	29 409	33
2524 25 500	Sicherheitskopfbedeckungen aus Kunststoff u.a. Material; andere Hüte und Kopfbedeckungen, aus Kautschuk oder Kunststoff	1000 St	491	370	372	10
		1000 DM	6 594	5 870	6 765	
2524 25 900	-- Sicherheitskopfbedeckungen aus Kunststoff, Metall u.a. Stoffen	1000 St	657	.	.	2
		1000 DM	.	.	.	
2524 26 000	Isolierteile aus Kunststoffen, für elektrische Maschinen, Apparate, Geräte oder Installationen (ohne elektrische Isolatoren)	t	7 536	9 042	8 666	59
		1000 DM	131 787	149 723	139 598	
2524 27 053	Büro- oder Schulartikel, aus Kunststoffen	t	508	545	324	5
	-- Schreib- oder Zeichenutensilien	1000 DM	5 638	5 548	3 716	
2524 27 059	-- Radiergummi aus Kunststoff	t	524	620	657	11
		1000 DM	9 833	12 991	10 893	
2524 27 070	-- Andere Schreib- oder Zeichenutensilien	t	16 562	14 444	15 104	54
	Ringhefte, Aktentaschen, Schnellhefter	1000 DM	132 123	123 951	128 435	
2524 27 090	-- Ringhefte, Aktentaschen, Schnellhefter	t	7 395	8 999	9 379	60
		1000 DM	74 257	77 517	79 001	
2524 28 253	Beschläge, Statuetten und andere Ziergegenstände, Abwassersiebe und andere Waren aus Kunststoffen	t	2 513	3 066	3 225	23
	-- Beschläge für Möbel, Karosserien u.dgl.	1000 DM	25 050	27 356	28 168	
2524 28 255	-- für Möbel	t	1 605	1 721	1 613	20
	-- Innenbeschläge	1000 DM	43 912	41 432	43 092	
2524 28 290	-- Außenbeschläge	t	1 159	1 443	1 439	16
	-- für Karosserien und dergleichen	1000 DM	18 809	23 254	20 873	
2524 28 300	-- Statuetten u.a. Ziergegenstände	t	276	291	273	10
		1000 DM	7 139	6 755	6 457	
2524 28 400	-- Schmutzkörbe u.ä. Abwassersiebe, für Kanalisationsabflüsse	t	542	.	.	5
		1000 DM	2 353	4 010	3 600	
2524 28 500	-- Andere aus Kunststofffolien hergestellte Waren	t	5 349	4 865	4 888	48
		1000 DM	69 378	64 331	62 168	
2524 28 730	-- Andere Waren aus Kunststoffen und aus anderen Stoffen als deren Primärformen, a.n.g.	t	.	.	.	1
	-- Wassermatratzen	1000 DM	.	.	.	
2524 28 793	-- Andere Waren aus Kunststoffen und aus anderen Stoffen als deren Primärformen, a.n.g. (ohne Wassermatratzen)	t	3 727	3 697	3 631	56
	-- Schilder, Verkehrszeichen, Buchstaben u.a., aus Kunststoffen	1000 DM	65 636	63 409	64 018	
2524 28 799	-- Schilder, Verkehrszeichen u.ä., aus Kunststoffen	t	60 722	66 671	65 652	525
	-- Andere Waren (ohne Schilder, Verkehrszeichen u.ä.)	1000 DM	1 057 108	1 125 084	1 146 044	

## 5 Produktion nach Güterarten - Deutschland

Melde-Nr.	Bezeichnung	Einheit	4. VJ 1997	3. VJ 1998	4. VJ 1998	4. VJ 1998 Anzahl Unternehmen
1	2	3	4	5	6	7
2524 90 105	Technische Teile aus Kunststoffen - für Maschinenbauerzeugnisse - - aus faserverstärkten Kunststoffen	t 1000 DM	1 792 40 678	1 975 48 667	1 908 46 394	72
2524 90 109	- - aus anderen Kunststoffen	t 1000 DM	16 006 334 346	17 621 355 118	22 272 343 685	197
2524 90 310	- für Elektrowerkzeuge, Haushaltsgeräte, Bild-, Tonaufnahme und -wiedergabegeräte, Sendegeräte, elektrische Schaltgeräte u.a. elektronische Erzeugnisse - - für Elektrowerkzeuge, elektromechanische Haushaltsgeräte, Elektrowärmegeräte für den Haushalt	t 1000 DM	17 606 220 809	18 872 237 279	19 084 251 497	157
2524 90 330	- - für Bild- und Tonaufnahme- und -wiedergabegeräte	t 1000 DM	3 091 44 513	2 211 44 310	1 550 30 851	29
2524 90 355	- - für Sendegeräte, Funkgeräte, Rundfunk- und Fernsehgeräte - - - aus faserverstärkten Kunststoffen	t 1000 DM	591 12 780	663 14 822	658 16 008	24
2524 90 359	- - - aus anderen Kunststoffen	t 1000 DM	2 950 55 282	2 750 58 225	2 690 56 846	43
2524 90 375	- - für elektrische Geräte zum Schließen, Unterbrechen, Schützen, Verbinden von elektrischen Stromkreisen; für Tafeln u.a., für die Stromverteilung und für elektronische integrierte Schaltungen - - - aus faserverstärkten Kunststoffen	t 1000 DM	2 776 47 785	3 016 54 229	4 598 51 764	66
2524 90 379	- - - aus anderen Kunststoffen	t 1000 DM	5 471 106 930	6 583 118 120	5 927 113 326	80
2524 90 390	- - für andere elektrotechnische Erzeugnisse	t 1000 DM	14 116 179 775	15 066 190 566	14 812 192 755	136
2524 90 535	- für Schienen-, Straßen-, Luft- und Raumfahrzeuge - - für Schienenfahrzeuge - - - aus faserverstärkten Kunststoffen	t 1000 DM	14 501	14 306	584 9 379	14
2524 90 539	- - - aus anderen Kunststoffen	t 1000 DM	283 4 587	409 5 497	331 5 271	15
2524 90 555	- - für Straßenfahrzeuge - - - aus faserverstärkten Kunststoffen	t 1000 DM	26 034 468 893	29 847 533 387	38 121 576 284	138
2524 90 559	- - - aus anderen Kunststoffen	t 1000 DM	62 762 1 162 069	71 543 1 290 209	77 267 1 355 481	286
2524 90 575	- - für Luft- und Raumfahrzeuge - - - aus faserverstärkten Kunststoffen	t 1000 DM	7 420	223 10 083	217 14 349	9
2524 90 579	- - - aus anderen Kunststoffen	t 1000 DM	275 12 946	303 14 103	320 15 125	10
2524 90 700	- für optische, foto- oder kinematografische Instrumente; Meß-, Prüf- oder Präzisionsinstrumente; medizinische und chirurgische Instrumente, Apparate und Geräte	t 1000 DM	5 633 133 375	6 319 150 740	6 918 149 875	130
2599 00 000	Veredlung von Erzeugnissen dieser Güterabteilung	1000 DM	335 549	357 079	349 175	162
2611 11 130	Glas, Keramik, bearbeitete Steine und Erden  Gegossenes oder gewalztes Glas, in Platten, Tafeln oder Profilen, auch mit Drahteinlage o. dgl. verstärkt; gezeugenes oder geblasenes Glas, in Tafeln - Gegossenes oder gewalztes Glas, gefärbt, undurchsichtig, Überfangen oder mit absorbierender oder reflektierender Schicht - - aus optischem Glas	1000 m2 1000 DM	.	.	.	1
2611 11 150	- - aus anderem Glas	1000 m2 1000 DM	1 839 24 444	1 924 25 407	1 999 26 559	10
2611 11 300	- Gegossenes oder gewalztes Glas, in Platten oder Tafeln, mit Drahteinlagen oder dgl. verstärkt	1000 m2 1000 DM	467 5 435	369 4 509	.	3

## 5 Produktion nach Güterarten - Deutschland

Melde-Nr.	Bezeichnung	Einheit	4. VJ 1997	3. VJ 1998	4. VJ 1998	4. VJ 1998 Anzahl Unternehmen
1	2	3	4	5	6	7
2611 11 500	- Profile aus gegossenem oder gewalztem Glas	t 1000 DM	.	.	.	2
	- Gezogenes oder geblasenes Glas, in Tafeln					
2611 11 750	- - aus optischem Glas	1000 m2 1000 DM	-	-	-	-
2611 11 790	- - aus anderem gezogenem oder geblasenem Glas (einschl. Gartenglas)	1000 m2 1000 DM	320 14 073	305 14 762	229 13 714	5
	Feuerpoliertes Glas ("Float-Glas"), geschliffenes oder poliertes Glas, in Platten oder Tafeln, nicht anders bearbeitet					
	- nicht mit Drahteinlagen, mit absorbierender oder a. Schicht					
2611 12 110	- - Gartenglas	1000 m2 1000 DM	.	.	.	5
2611 12 130	- - Anderes Glas mit einer Dicke von 2,5 mm oder weniger	1000 m2 1000 DM	.	.	.	1
2611 12 150	- - Anderes Glas mit einer Dicke von mehr als 2,5 mm bis 3,5 mm	1000 m2 1000 DM	.	.	3 766 15 358	3
2611 12 170	- - Anderes Glas mit einer Dicke von mehr als 3,5 mm	1000 m2 1000 DM	21 080 147 252	25 687 183 452	25 984 176 744	10
2611 12 300	- Anderes feuerpoliertes Glas, nicht mit Drahteinlagen, in der Masse gefärbt, undurchsichtig, überfangen oder nur geschliffen	1000 m2 1000 DM	.	.	.	1
2611 12 500	- Anderes feuerpoliertes Glas, a.n.g.	1000 m2 1000 DM	.	.	.	2
2611 12 700	- Feuerpoliertes Glas, mit Drahteinlagen oder dgl.	1000 m2 1000 DM	.	.	.	1
	Optisches und anderes Glas, gebogen oder anders bearbeitet					
2612 11 500	- Optisches Glas	t 1000 DM	.	.	.	11
2612 11 900	- Anderes Glas	t 1000 DM	40 336 109 197	42 772 112 191	39 588 111 246	44
	Ein- und Mehrschichten-Sicherheitsglas					
	- Einsichten-Sicherheitsglas, vorgespannt, für Fahrzeuge					
2612 12 150	- - für Kraftfahrzeuge	1000 m2 1000 DM	1 985 89 185	2 022 96 303	2 341 114 420	9
2612 12 190	- - für andere Fahrzeuge	1000 m2 1000 DM	.	.	.	1
2612 12 300	- Anderes Einsichten-Sicherheitsglas, vorgespannt	1000 m2 1000 DM	996 68 967	1 077 75 545	1 067 75 024	30
	- Mehrschichten-Sicherheitsglas (Verbundglas), für Fahrzeuge					
2612 12 530	- - für Fahrzeuge (ohne solches für Kraftfahrzeuge)	t 1000 m2 1000 DM	.	.	.	1
2612 12 550	- - für Kraftfahrzeuge	t 1000 m2 1000 DM	25 752 1 909 128 049	27 279 1 928 133 539	28 385 2 036 145 792	4
2612 12 700	- Anderes Mehrschichten-Sicherheitsglas (Verbundglas)	1000 m2 1000 DM	1 486 97 316	1 921 106 012	1 799 106 016	23
	Mehrschichtige Isolierverglasungen und Spiegel, aus Glas					
2612 13 300	- Mehrschichtige Isolierverglasungen	1000 m2 1000 DM	6 684 449 988	7 037 449 794	6 577 440 198	139
2612 13 500	- Rückspiegel für Fahrzeuge darunter zum Absatz bestimmt	1000 St 1000 St 1000 DM	9 205 9 205 132 288	8 786 8 786 147 317	9 079 9 079 159 119	8 8
2612 13 900	- Andere Spiegel, auch gerahmt darunter zum Absatz bestimmt	t 1000 m2 t 1000 m2 1000 DM	22 608 2 426 22 608 2 426 41 630	17 399 1 929 17 399 1 929 36 163	20 298 2 286 20 298 2 286 36 885	20 20
	Haushaltskonservengläser; Behälter zu Transport- oder Verpackungszwecken, aus Glas					
2613 11 100	- Haushaltskonservengläser; Stopfen, Deckel u.a. Verschlüsse, aus Glas	t 1000 DM	158 505 104 383	191 850 114 298	147 835 96 695	15
2613 11 200	- Behälter zu Transport- oder Verpackungszwecken, aus Glasröhren mit einer Wandstärke von weniger als 1 mm	1000 St 1000 DM	148 194 14 229	154 679 14 179	145 845 15 674	8

## 5 Produktion nach Güterarten - Deutschland

Melde-Nr.	Bezeichnung	Einheit	4. VJ 1997	3. VJ 1998	4. VJ 1998	4. VJ 1998 Anzahl Unternehmen
1	2	3	4	5	6	7
2613 11 300	- Andere Behälternisse zu Transport- oder Verpackungszwecken, mit einem Nenninhalt von mehr als 2,5 l	1000 St 1000 DM	.	.	.	2
	- Flaschen u.a. Behälternisse zu Transport- u. Verpackungszwecken, für Nahrungsmittel und Getränke, mit einem Nenninhalt von 2,5 l oder weniger					
	- Flaschen mit einem Nenninhalt von mehr als 0,15 l bis 2,5 l					
2613 11 530	- - - aus nicht gefärbtem Glas	1000 St 1000 DM	1 148 893 220 796	1 255 914 218 084	1 174 566 208 025	24
2613 11 550	- - - aus gefärbtem Glas	1000 St 1000 DM	1 592 472 250 339	1 658 297 253 004	1 619 459 259 929	14
2613 11 570	- - Flaschen mit einem Nenninhalt von 0,15 l oder weniger	1000 St 1000 DM	187 230 18 540	186 673 17 646	157 939 16 597	9
2613 11 590	- - Andere Behälternisse	1000 St 1000 DM	.	.	.	2
2613 11 700	- Andere Behälternisse zu Transport- oder Verpackungszwecken, mit einem Nenninhalt von 2,5 l oder weniger, für pharmazeutische Erzeugnisse	1000 St 1000 DM	428 857 60 614	436 917 62 129	419 528 60 152	11
2613 11 900	- Behälternisse zu Transport- oder Verpackungszwecken, mit einem Nenninhalt von 2,5 l oder weniger, für andere Erzeugnisse	1000 St 1000 DM	261 178 45 245	252 812 47 500	242 185 45 402	11
	Trinkgläser aus Bleikristall und aus anderem Glas					
	- aus Bleikristall, handgefertigt					
2613 12 150	- - geschliffen oder anders bearbeitet	1000 St 1000 DM	29 958	32 656	8 499 27 894	7
2613 12 190	- - Andere Trinkgläser aus Bleikristall, handgefertigt	1000 St 1000 DM	-	-	-	-
	- aus Bleikristall, mechanisch gefertigt					
2613 12 350	- - geschliffen oder anders bearbeitet	1000 St 1000 DM	.	.	.	2
2613 12 390	- - Andere Trinkgläser aus Bleikristall, mechanisch gefertigt	1000 St 1000 DM	-	-	-	-
	- aus anderem Glas (ohne solche aus Bleikristall)					
2613 12 530	- - handgefertigt	1000 St 1000 DM	467 7 099	459 5 771	473 6 950	7
2613 12 550	- aus vorgespanntem Glas oder mechanisch gefertigt	1000 St 1000 DM	63 481 78 492	62 924 81 530	54 271 81 129	10
	Glaswaren zur Verwendung bei Tisch, in der Küche, bei der Toilette, im Büro, zur Innenausstattung oder zu ähnlichen Zwecken (ohne Trinkgläser oder Glasperlen)					
2613 13 100	- aus Bleikristall, handgefertigt	1000 St 1000 DM	1 861 14 165	670 7 375	1 365 10 461	7
2613 13 300	- aus Bleikristall, mechanisch gefertigt	1000 St 1000 DM	11 606 33 885	11 785 39 592	13 074 37 898	6
2613 13 500	- aus anderem Glas, zur Verwendung bei Tisch oder in der Küche, mit einem speziellen Ausdehnungskoeffizienten für Temperaturen von 0 Grad C bis 300 Grad C (ohne Waren aus Glaskeramik)	1000 St 1000 DM	12 501 39 731	12 936 34 641	14 701 40 716	6
2613 13 600	- Glaskeramikwaren	1000 St 1000 DM	-	-	-	-
2613 13 700	- Andere Glaswaren, aus vorgespanntem Glas o. mechanisch gefertigt	1000 St 1000 DM	4 430 21 802	2 441 16 219	.	6
2613 13 800	- Andere Glaswaren, handgefertigt	1000 St 1000 DM	209 4 336	218 3 803	199 3 965	7
2613 14 000	Glas Kolben für Vakuumisolierflaschen oder für andere Vakuumisolierbehälter	1000 St 1000 DM	.	.	.	1
	Glasstapelfasern, Glas Seidenstränge und Garne, geschnittenes Textilglas					
2614 11 100	- Glasfasern mit einer Länge von 3 mm bis 50 mm (chopped strands)	t 1000 DM	-	.	.	1
2614 11 300	- Glas Seidenstränge (Rovings), aus Filamenten	t 1000 DM	.	.	.	3
2614 11 500	- Andere Glaswaren aus Filamenten	t 1000 DM	.	.	.	4

## 5 Produktion nach Güterarten - Deutschland

Melde-Nr.	Bezeichnung	Einheit	4. VJ 1997	3. VJ 1998	4. VJ 1998	4. VJ 1998 Anzahl Unternehmen
1	2	3	4	5	6	7
2614 11 700	- Andere Glaswaren aus Stapelfasern	t 1000 DM	27 727	28 624	29 390	4
2614 12 100	Waren aus Glasfasern - Matten	t 1000 DM	27 007 79 226	25 339 75 379	26 679 71 679	7
2614 12 300	- Vliese	t 1000 DM	11 593 63 280	11 337 59 504	11 301 61 206	4
2614 12 500	- Matratzen, Platten u.ä. nicht gewebte Erzeugnisse aus Glasfasern	t 1000 DM	32 002 89 303	32 466 91 840	32 206 88 163	5
2614 12 930	- Andere Waren aus Glasfasern - - aus nicht textilen Glasfasern (ohne Schläuche und Schalen, zur Isolierung von Rohren)	t 1000 DM	1 175 10 494	1 635 14 039	1 779 14 009	8
2614 12 950	- - Schläuche und Schalen zur Isolierung von Rohren	t 1000 DM	.	.	.	2
2614 12 990	- - aus textilen Glasfasern	t 1000 DM	1 456 8 686	1 861 12 375	1 460 10 168	7
2615 11 100	Bruchglas, Glasabfälle, nicht bearbeitetes Glas	t 1000 DM	297 297	495 485	380 380	4
2615 11 300	- Bruchglas und andere Abfälle und Scherben von Glas; Glasmasse darunter zum Absatz bestimmt	t 1000 DM	.	113	.	4
2615 11 300	- Glas in Kugeln, Stangen oder Stäben, nicht bearbeitet darunter zum Absatz bestimmt	t 1000 DM	460 12 375	426 8 427	372 7 672	6
2615 11 500	- Glas in Rohren, nicht bearbeitet	t 1000 DM	22 074 127 920	21 724 125 951	23 108 125 172	7
2615 12 000	Bausteine, Platten, Fliesen u.a. Waren aus Glas, zu Bauzwecken; Kunstverglasungen; vielzelliges Glas oder Schaumglas, in Blöcken oder dgl.	t 1000 DM	15 448 33 059	13 903 29 557	11 930 29 554	9
2615 21 000	Offene Glaskolben und Glasrohre, Glasteile dafür, für elektrische Lampen, Kathodenstrahlröhren oder dgl.	t 1000 DM	49 655 164 845	69 416 162 781	45 395 139 535	9
2615 22 000	Gläser für Uhren u.ä. Gläser, Gläser für Brillen, jedoch nicht optisch bearbeitet; Hohlkugeln oder Hohlkugelsegmente, aus Glas, zum Herstellen solcher Gläser	t 1000 DM	.	.	.	1
2615 23 300	Glaswaren für Laboratorien; hygienische oder pharmazeutische Bedarfsartikel aus Glas; Ampullen, zu Transport- oder Verpackungszwecken	t 1000 DM	4 796 87 696	3 996 58 947	4 414 67 367	28
2615 23 500	- Ampullen, zu Transport- oder Verpackungszwecken	1000 St 1000 DM	404 884 25 107	391 309 24 789	359 346 24 231	9
2615 24 000	Teile aus Glas für Beleuchtungskörper u.ä.	1000 DM	18 655	15 341	15 293	14
2615 25 000	Elektrische Isolatoren aus Glas	t 1000 DM	-	-	-	-
2615 26 300	Glaswaren für Signalvorrichtungen und optische Elemente; Glaswürfel; Glaskurzwaren	t 1000 DM	.	.	26 1 016	3
2615 26 500	- Glaswürfel und andere Glaskurz- waren, auch auf Unterlagen, für für Mosaik oder zu ähnlichen Zierzwecken	t 1000 DM	-	-	-	1
2615 26 700	- Glaskurzwaren (einschl. Glasper- len, Nachahmungen von Perlen, Edel- oder Schmucksteinen; Mikro- kugeln, mit einem Durchmesser von 1 mm oder weniger)	t 1000 DM	7 717 22 738	8 274 25 875	7 191 23 138	6
2615 26 900	- Andere Glaswaren	1000 DM	68 717	79 442	79 833	29
2621 11 330	Geschirr, Haushalts-, Hygiene- und Toilettegegenstände, aus Porzellan - Geschirr - - weiß oder einfarbig	t 1000 DM	7 902 119 008	6 819 104 937	7 422 111 261	33



## 5 Produktion nach Güterarten - Deutschland

Melde-Nr.	Bezeichnung	Einheit	4. VJ 1997	3. VJ 1998	4. VJ 1998	4. VJ 1998 Anzahl Unternehmen
1	2	3	4	5	6	7
2621 11 350	-- dekoriert	t 1000 DM	10 014 190 574	9 432 168 133	9 485 178 655	33
2621 11 500	- Haushalts-, Hygiene- und Toilettengegenstände	t 1000 DM	.	.	.	2
2621 12 100	Anderes keramisches Geschirr, andere keramische Haushalts-, Hygiene- und Toilettengegenstände - aus gewöhnlichem Ton	t 1000 DM	1 518	.	.	2
2621 12 330	- aus Steinzeug -- weiß oder einfarbig	t 1000 DM	902 7 148	493 3 364	530 3 837	5
2621 12 350	-- dekoriert	t 1000 DM	168 2 908	233 2 601	271 3 141	8
2621 12 530	- aus Steingut oder feinen Erden -- weiß oder einfarbig	t 1000 DM	275 5 485	184 3 288	254 4 954	4
2621 12 550	-- dekoriert	t 1000 DM	447 8 331	398 7 054	377 6 995	7
2621 12 900	- Anderes keramisches Geschirr, andere keramische Haushalts-, Hygiene- und Toilettengegenstände	t 1000 DM	.	93 399	46 327	3
2621 13 330	Statuetten und andere keramische Ziergegenstände - aus Porzellan -- weiß oder einfarbig	1000 DM	6 849	4 380	5 059	11
2621 13 350	-- dekoriert	1000 DM	13 744	11 904	12 777	14
2621 13 500	- Andere Statuetten u.a. Ziergegenstände	1000 DM	.	19 907	21 978	10
2622 10 300	Ausgüsse, Wasch-, Klosettbecken, Badewannen u.ä. Installationsgegenstände - aus Porzellan	1000 St 1000 DM	886 .	807 .	902 .	6
2622 10 500	- aus anderen keramischen Stoffen	1000 St 1000 DM	141 .	148 .	150 .	4
2623 10 330	Elektrische Isolatoren und Isolier- teile, aus keramischen Stoffen - Elektrische Isolatoren aus keramischen Stoffen -- ohne Metallteile	t 1000 DM	704 5 241	765 6 124	797 5 769	7
2623 10 350	-- mit Metallteilen, für Starkstromfreileitungen und Fahrleitungen	t 1000 DM	1 479 11 117	1 231 8 291	1 030 6 718	4
2623 10 390	-- Andere Isolatoren, mit Metallteilen	t 1000 DM	2 233 19 052	2 885 22 956	2 665 20 988	5
2623 10 530	- Isolierteile aus keramischen Stoffen, für elektrische Maschinen, Apparate, Geräte oder Installationen -- mit einem Gehalt an Metall- oxiden von 80 GHT oder mehr	t 1000 DM	32 837	29 856	28 086	4
2623 10 550	-- Andere Isolierteile aus keramischen Stoffen	t 1000 DM	3 450 33 390	4 142 37 833	3 518 33 467	12
2624 11 000	Waren für chemische u.a. technische Zwecke, aus Porzellan	t 1000 DM	4 072 72 150	4 236 78 551	4 141 81 711	9
2624 12 010	Anderes keramische Waren für chemische u.a. technische Zwecke - Oxidkeramik mit einem Gehalt an Metalloxiden von mehr als 90 GHT, für chemische Zwecke	t 1000 DM	657 .	593 60 662	59 781	6
2624 12 020	- Andere keramische Waren -- für chemische Zwecke	t 1000 DM	808 .	775 7 304	775 6 547	8
2624 12 030	-- für magnetische Zwecke	t 1000 DM	-	-	-	-
2624 12 040	-- für optische Zwecke	t 1000 DM	-	-	-	-
2624 12 050	-- für technische Zwecke, Schneidkeramik	t 1000 DM	-	-	-	-
2624 12 060	-- verschleißfeste Keramik für technische Zwecke	t 1000 DM	462 13 740	324 13 254	309 12 685	7
2624 12 070	-- hitzebeständige Keramik für technische Zwecke	t 1000 DM	435 5 648	505 5 670	733 5 708	6
2624 12 090	-- für technische Zwecke	t 1000 DM	53 3 339	59 6 645	84 7 236	8

## 5 Produktion nach Güterarten - Deutschland

Melde-Nr.	Bezeichnung	Einheit	4. VJ 1997	3. VJ 1998	4. VJ 1998	4. VJ 1998 Anzahl Unternehmen
1	2	3	4	5	6	7
2625 11 000	Keramische Tröge, Wannen u.ä. Behältnisse für die Landwirtschaft; keramische Krüge u.ä. Behältnisse zu Transport- oder Verpackungszwecken	t 1000 DM	.	2 164 2 759	2 192 2 557	4
2625 12 300	Andere keramische Waren - aus Porzellan	t 1000 DM	18 15 997	25 274	20 241	5
2625 12 550	- aus anderen Stoffen	t	28 098	35 022	32 013	24
2625 12 590	- - aus gewöhnlichem Ton	1000 DM	67 693	69 958	69 322	
2625 12 590	- - aus anderen Stoffen (ohne solche aus gewöhnlichem Ton)	t	5 409	6 171	6 123	18
2625 12 590	- - aus anderen Stoffen (ohne solche aus gewöhnlichem Ton)	1000 DM	31 473	27 184	29 188	
2626 11 000	Steine, Platten, Fliesen u.ä. keramische Waren, aus Kieselsäurehaltigen fossilen Mehlen oder Erden	t 1000 DM	.	.	.	1
2626 12 100	Geformte feuerfeste keramische Werkstoffe - Feuerfeste Steine, Platten, Fliesen u.ä. Bauteile	t 1000 DM	131 025 157 025	115 541 140 736	107 669 130 415	7
2626 12 100	- mit einem Gehalt der Elemente Mg, Ca oder Cr, berechnet als MgO, CaO, Cr2O3, einzeln oder gemeinsam von mehr als 50 GHT (Basische Steine)	t 1000 DM	131 025 157 025	115 541 140 736	107 669 130 415	7
2626 12 330	- mit einem Gehalt an Tonerde (Al2O3, an Kieselsäure (SiO2) oder einer Mischung oder Verbindung dieser Erzeugnisse von mehr als 50 GHT	t	3 924	4 225	5 036	4
2626 12 330	- mit einem Gehalt an Kieselsäure (SiO2) von 93 GHT oder mehr (Silikatsteine)	1000 DM	6 698	7 336	7 687	
2626 12 350	- mit einem Gehalt an Tonerde (Al2O3) von mehr als 7, jedoch weniger als 45 GHT (Schanottesteine)	t 1000 DM	58 304 47 987	64 623 54 588	51 725 44 163	22
2626 12 370	- - - Andere feuerfeste Steine, Platten, Fliesen u.ä. Bauteile, mit einem Gehalt an Tonerde, an Kieselsäure oder einer Mischung oder Verbindung dieser Erzeugnisse von mehr als 50 GHT (Tonerdreiche Steine)	t 1000 DM	31 857 70 451	36 202 79 158	29 495 64 228	18
2626 12 900	- Andere feuerfeste Steine, Platten, Fliesen u.ä. Bauteile	t 1000 DM	15 170 51 924	10 619 53 757	7 840 45 016	16
2626 13 001	Feuerfeste Zemente, feuerfeste Mörtel, feuerfester Beton u.ä. feuerfeste Mischungen	t				
2626 13 001	- Basische Mörtel und Massen (Gehalt an MgO, CaO oder Cr2O3, einzeln oder allgemein von mehr als 50 GHT)	1000 DM	37 519 25 540	34 235 23 414	32 404 21 343	8
2626 13 003	- Saure Mörtel und Massen (Gehalt an Kieselsäure (SiO2) von 85 GHT oder mehr)	t 1000 DM	25 529 7 088	27 485 7 667	24 963 6 875	8
2626 13 005	- Schanottemörtel und -massen (Gehalt an Tonerde (Al2O3) von mehr als 10, jedoch weniger als 45 GHT und Kieselsäuregehalt (SiO2) unter 85 GHT)	t 1000 DM	19 776 21 219	25 774 32 557	23 958 31 086	25
2626 13 007	- Tonreiche Mörtel und Massen (Gehalt an Tonerde (Al2O3) von 45 GHT oder mehr)	t 1000 DM	37 209 34 073	35 207 30 882	28 420 19 886	15
2626 13 009	- Andere feuerfeste Mörtel und Massen	t 1000 DM	28 355 33 817	33 903 37 918	27 169 37 831	15
2626 14 100	Andere geformte feuerfeste Waren - Magnesit, Dolomit oder Chromit enthaltend, a.n.g.	t 1000 DM	.	.	.	2
2626 14 300	- mit einem Gehalt an Graphit oder Kohlenstoff in anderer Form, von mehr als 25 GHT	t 1000 DM	1 724 14 953	1 920 15 869	1 505 12 649	5
2626 14 550	- mit einer Mischung oder Verbindung von Tonerde oder Kieselsäure von mehr als 50 GHT	t	1 191	1 030	910	4
2626 14 550	- mit einem Gehalt an Tonerde (Al2O3) von weniger als 45 GHT	1000 DM	2 254	2 362	1 998	
2626 14 590	- mit einem Gehalt an Tonerde (Al2O3) von 45 GHT oder mehr	t 1000 DM	.	131 3 170	108 2 747	3

## 5 Produktion nach Güterarten - Deutschland

Melde-Nr.	Bezeichnung	Einheit	4. VJ 1997	3. VJ 1998	4. VJ 1998	4. VJ 1998 Anzahl Unternehmen
1	2	3	4	5	6	7
2626 14 903	- Andere feuerfeste keramische Waren - mit einem Gehalt an MgO, CaO oder Cr <sub>2</sub> O <sub>3</sub> , einzeln oder gemeinsam, von mehr als 50 GHT	t 1000 DM	- -	- -	- -	-
2626 14 909	- - Andere geformte feuerfeste keramische Waren, a.n.g.	t 1000 DM	27 275 41 906	26 298 45 439	23 944 39 050	12
2630 10 100	Unglasierte und glasierte keramische Fliesen, Würfel, Steinchen, Boden- und Wandplatten - Unglasierte Fliesen u.ä., mit einer Oberfläche von weniger als 49 cm <sup>2</sup> , für Mosaik	1000 m <sup>2</sup> 1000 DM	. .	. .	. .	2
2630 10 200	- Glasierte Fliesen u.ä., mit einer Oberfläche von weniger als 49 cm <sup>2</sup> , für Mosaik	1000 m <sup>2</sup> 1000 DM	1 064 17 932	1 009 16 181	1 063 17 557	4
2630 10 300	- Unglasierte keramische Spaltplatten	1000 m <sup>2</sup> 1000 DM	1 343 26 249	1 163 22 001	1 105 19 980	12
2630 10 530	- - Andere unglasierte keramische Fliesen, Boden- und Wandplatten - - aus Steinzeug	1000 m <sup>2</sup> 1000 DM	967 27 799	988 30 739	1 060 32 738	5
2630 10 550	- - aus Steingut oder feinen Erden	1000 m <sup>2</sup> 1000 DM	- -	- -	- -	-
2630 10 590	- - Andere unglasierte Fliesen, Boden- und Wandplatten, a.n.g.	1000 m <sup>2</sup> 1000 DM	421 .	406 .	443 .	4
2630 10 710	- - Andere glasierte keramische Fliesen, Boden- und Wandplatten - - Spaltplatten	1000 m <sup>2</sup> 1000 DM	2 901 45 706	2 663 41 525	2 551 36 871	11
2630 10 730	- - aus Steinzeug, mit einer Oberfläche von mehr als 90 cm <sup>2</sup>	1000 m <sup>2</sup> 1000 DM	928 21 780	1 326 32 184	1 401 32 306	5
2630 10 750	- - aus Steingut oder feinen Erden, mit einer Oberfläche von mehr als 90 cm <sup>2</sup>	1000 m <sup>2</sup> 1000 DM	4 207 71 451	3 999 68 359	3 973 67 798	6
2630 10 790	- - Andere glasierte Fliesen, Boden- und Wandplatten, a.n.g.	1000 m <sup>2</sup> 1000 DM	2 645 40 349	4 245 56 116	3 991 51 326	5
2640 11 130	Mauerziegel, Hourdis, Deckenziegel und dgl., aus keramischen Stoffen - Mauerziegel für Mauerwerks-Konstruktionen - - Hintermauerziegel, mit oder ohne Lochung, für die Erstellung von verputzten oder verkleideten Wänden	1000 m <sup>3</sup> 1000 DM	2 893 256 401	3 249 255 244	2 773 214 314	80
2640 11 150	- - Vormauerziegel, mit oder ohne Lochung, für die Erstellung von Sichtmauerwerk	1000 m <sup>3</sup> 1000 DM	444 117 575	500 130 081	398 108 893	41
2640 11 170	- - Ziegel für Boden- und Straßenbeläge	1000 m <sup>3</sup> 1000 DM	161 40 474	172 43 262	150 37 475	20
2640 11 300	- Hourdis, Deckenziegel und dgl.	t 1000 DM	14 047 3 525	21 305 5 440	20 252 5 769	10
2640 12 503	Dachziegel aus keramischen Stoffen, Schornsteinteile, Rauchleitungen, Bauzierate und andere Baukeramik - Dachziegel aus keramischen Stoffen, geformte Bauteile für die Verwendung als Dacheindeckung mit überlappender Verlegung auf geneigten Dächern - - Preßdachziegel (z.B. Falz-, Pfannen-, Mönch-, Nonnenziegel)	1000 St 1000 DM	139 834 217 454	150 356 222 084	137 749 204 235	27
2640 12 505	- - Biberschwänze	1000 St 1000 DM	62 862 43 448	69 486 43 631	61 935 39 280	16
2640 12 507	- - Andere Strangziegel (z.B. Hohlpfannen, Hohlstrangziegel)	1000 St 1000 DM	1 508 2 926	1 999 2 896	1 424 3 251	5
2640 12 509	- - Sonstige Dachziegel und Dachzubehörteile (z.B. First-, Gratziegel, Ortgang, Entlüfter)	1000 St 1000 DM	16 795 96 324	19 218 109 778	16 963 101 795	23
2640 12 700	- Schornsteinteile, Rauchleitungen, Bauzierate und andere Baukeramik	t 1000 DM	7 333 4 500	7 406 4 543	5 079 2 927	4
2640 13 000	Keramische Rohre, Rohrleitungen, Rinnen, Rohrform-, Rohrverschluß- und Rohrverbindungsstücke	t 1000 DM	55 496 43 628	35 721 30 494	52 426 42 501	11
2651 11 000	Zementklinker	1000 t 1000 DM	445 26 989	777 46 418	537 30 326	7

## 5 Produktion nach Güterarten - Deutschland

Melde-Nr.	Bezeichnung	Einheit	4. VJ 1997	3. VJ 1998	4. VJ 1998	4. VJ 1998 Anzahl Unternehmen
1	2	3	4	5	6	7
2651 12 100	Portland-, Tonerdeschmelzzement und anderer Zement - Weißer Portlandzement darunter zum Absatz bestimmt	1000 t 1000 t 1000 DM	* . .	. . .	. . .	1 1
2651 12 300	- Anderer Portlandzement darunter zum Absatz bestimmt	1000 t 1000 t 1000 DM	* 6 878 6 772 822 738	7 907 7 791 932 910	6 321 6 239 749 912	36 36
2651 12 500	- Tonerdeschmelzzement darunter zum Absatz bestimmt	1000 t 1000 t 1000 DM	* . .	. . .	. . .	2 2
2651 12 900	- Anderer Zement (z.B. Hochofenzement, Puzzolanzement) darunter zum Absatz bestimmt	1000 t 1000 t 1000 DM	* . 1 868 208 263	. . 2 817 316 546	. . 2 013 224 986	30 30
2652 10 330	Luftkalk und hydraulischer Kalk - Luftkalk - - ungelöscht darunter zum Absatz bestimmt	1000 t 1000 t 1000 DM	* 1 347 1 254 141 970	. . 1 319 152 671	. . 1 209 134 537	21 20
2652 10 350	- - gelöscht darunter zum Absatz bestimmt	1000 t 1000 t 1000 DM	* . 295 35 474	. . 286 36 718	. . 254 32 661	19 19
2652 10 500	- Hydraulischer Kalk darunter zum Absatz bestimmt	1000 t 1000 t 1000 DM	* . 144 14 542	. . 198 18 980	. . 154 14 736	13 13
2653 10 003	Gips aus gebranntem Gipsstein oder aus Calciumsulfat - Rauchgas-Entschwefelungsgips darunter zum Absatz bestimmt	1000 t 1000 t 1000 DM	* . . .	. . . .	. . . .	2 2
2653 10 005	- Chemiegips darunter zum Absatz bestimmt	1000 t 1000 t 1000 DM	* 71 71 .	74 74 .	. . .	4 4
2653 10 009	- Anderer gebrannter Gips darunter zum Absatz bestimmt	1000 t 1000 t 1000 DM	* . 796 142 935	. . 785 135 353	. . 735 130 987	19 19
2661 11 301	Baublöcke und Mauersteine, Dach- steine, Fliesen, aus Zement, Beton oder Kunststein (Kalksandstein) - Baublöcke und Mauersteine - - aus Porenbeton	1000 t 1000 DM	. 670 143 626	. 809 168 680	. 680 140 863	30
2661 11 302	- - Vollsteine aus Leichtbeton	1000 t 1000 DM	. 92 17 980	. 166 26 128	. 122 17 526	19
2661 11 303	- - Andere Baublöcke und Mauersteine, aus Leichtbeton	1000 t 1000 DM	. 194 20 721	. 317 33 986	. 193 18 770	37
2661 11 305	- - Vollsteine aus Normal- und Schwerbeton	1000 t 1000 DM	. 24 2 071	. 37 2 964	. 26 2 184	7
2661 11 306	- - Andere Baublöcke und Mauersteine, aus Normal- und Schwerbeton	1000 t 1000 DM	. 107 12 294	. 156 16 984	. 88 9 728	39
2661 11 307	- - Vormauersteine und Verblender, aus Kunststein (Kalksandstein)	1000 t 1000 DM	. 143 12 992	. 103 10 761	. 76 7 849	14
2661 11 308	- - Vollsteine aus Kunststein (Kalksandstein)	1000 t 1000 DM	. 1 413 102 811	. 1 639 116 103	. 1 127 80 463	68
2661 11 309	- - Andere Baublöcke und Mauersteine, aus Kunststein (Kalksandstein)	1000 t 1000 DM	. 1 326 109 769	. 1 613 129 432	. 1 131 91 215	74
2661 11 501	- Dachsteine, Gehwegplatten, Belag- platten, Betonpflastersteine u.ä. - - Dachsteine aus Beton - - großformatig	1000 St 1000 t 1000 DM	171 029 572 213 934	186 083 618 237 663	. . .	4
2661 11 502	- - - kleinformig	1000 St 1000 t 1000 DM	. . .	. . .	. . .	2
2661 11 503	- - - First- und Gratsteine	1000 St 1000 t 1000 DM	. . .	3 481 13 .	4 396 14 .	4
2661 11 504	- - Gehwegplatten, Belagplatten	1000 t 1000 DM	620 83 959	769 108 050	519 68 513	71
2661 11 505	- - Betonpflastersteine	1000 t 1000 DM	4 759 417 364	5 765 515 101	4 085 360 365	164
2661 11 509	- - Andere Ziegel, Fliesen u.dgl., aus Zement, Beton oder Kunststein	1000 t 1000 DM	79 29 399	88 29 479	69 25 289	20

## 5 Produktion nach Güterarten - Deutschland

Melde-Nr.	Bezeichnung	Einheit	4. VJ 1997	3. VJ 1998	4. VJ 1998	4. VJ 1998 Anzahl Unternehmen
1	2	3	4	5	6	7
	Vorgefertigte Bauelemente aus Zement, Beton oder Kunststein (Kalksandstein)					
2661 12 001	- Großformatige Wandbauteile (Wandtafeln)	1000 t 1000 DM	724 225 408	808 238 100	724 211 718	131
2661 12 002	- Lärmschutzwände	1000 t 1000 DM	26 8 887	29 9 520	23 7 649	7
2661 12 003	- Großformatige Deckentafeln	1000 t 1000 DM	1 365 264 301	1 757 337 713	1 309 248 009	161
2661 12 004	- Deckenbalken und Deckenhohlbalken	1000 t 1000 DM	3 910	4 1 087	2 541	14
2661 12 005	- Pfosten und Platten aller Art	1000 t 1000 DM	8 2 452	10 2 797	7 2 214	17
2661 12 006	- Schornsteinformstücke	1000 t 1000 DM	74 31 647	62 48 840	39 31 686	21
2661 12 007	- Fertigteile für Gartenbau und Landwirtschaft	1000 t 1000 DM	337 58 151	456 80 837	309 56 818	63
2661 12 008	- Fertigteile konstruktiver Art (z.B. Balken, Stürze, Binder usw.)	1000 t 1000 DM	1 062 351 780	1 257 406 826	974 320 275	211
2661 12 009	- Andere vorgefertigte Bauelemente	1000 t 1000 DM	1 248 362 909	1 457 382 569	1 137 321 187	261
2661 13 000	Rohre aus Zement, Beton oder Kunststein (Kalksandstein)	1000 t 1000 DM	890 146 045	1 009 157 114	835 129 371	88
	Vorgefertigte Gebäude aus Zement oder Betonfertigteilern					
2661 20 003	- Wohngebäude	m2 St 1000 DM	4 926 36 7 761	6 973 46 9 736	5 691 42 8 700	4
2661 20 005	- Nichtwohngebäude	m2 St 1000 DM	71 623 1 207 37 706	93 249 1 250 48 919	53 799 1 056 33 231	14
2661 20 009	- Andere Gebäude (z.B. Garagen)	m2 St 1000 DM	272 966 12 233 86 634	284 160 12 130 81 364	301 254 12 115 82 411	46
	Platten, Tafeln, Dielen, Fliesen u.ä. Waren aus Gips oder aus Mischungen auf der Grundlage von Gips					
2662 10 501	- Gipsbauplatten, kartonummantelt oder kernarmiert durch Papierfasern	1000 m2 1000 DM	53 072 107 145	70 039 144 248	63 305 130 187	6
2662 10 503	- Gipsfaserplatten	1000 m2 1000 DM	.	.	.	2
2662 10 505	- Gips-Wandbauplatten (Vollgipsplatten, Tafeln, bewehrt oder unbewehrt), gem. DIN 18 163	1000 m2 1000 DM	442 7 659	632 10 213	437 6 902	4
2662 10 507	- Gipsbauplatten, kaschiert und weiterverarbeitet (Gipskartonverbundplatten, Dekorplatten)	1000 m2 1000 DM	1 083 12 082	892 16 289	910 15 359	5
2662 10 903	- Andere Platten, Tafeln, Dielen, Fliesen u.ä. Waren	1000 m2 1000 DM	-	.	.	1
2662 10 909	- - Gipsbauplatten, Tafeln, Dielen, Fliesen u.ä. Waren, aus Gips oder aus Mischungen auf der Grundlage von Gips, ummantelt oder bewehrt mit anderen Materialien	1000 m2 1000 DM	-	.	.	2
2663 10 000	Frischbeton (Transportbeton)	1000 m3 1000 t 1000 DM	11 726 27 155 1 546 022	13 532 31 217 1 774 662	10 464 24 231 1 360 837	556
2664 10 001	Mörtel u.ä. Beton, nicht feuerfest - Anderer Beton, der noch nicht mit Wasser angemacht wurde (Trockenbeton)	1000 t 1000 DM	71 13 920	110 22 466	73 14 001	12
2664 10 002	- Werk-Naß-Mörtel	1000 t 1000 DM	54 5 394	59 5 615	49 4 690	17
2664 10 003	- - Putzmörtel	1000 t 1000 DM	237 21 089	298 27 859	211 19 662	93
2664 10 004	- - - Mauermörtel	1000 t 1000 DM	76 5 057	84 4 981	66 4 035	27

## 5 Produktion nach Güterarten - Deutschland

Melde-Nr.	Bezeichnung	Einheit	4. VJ 1997	3. VJ 1998	4. VJ 1998	4. VJ 1998 Anzahl Unternehmen
1	2	3	4	5	6	7
2664 10 005	- Werk-Trocken-Mörtel - - Putzmörtel	1000 t 1000 DM	738 171 565	1 004 231 135	707 159 743	54
2664 10 006	- - Edelputz, anderer Putzmörtel	1000 t 1000 DM	170 86 853	236 117 514	160 78 083	20
2664 10 007	- - Mauermörtel	1000 t 1000 DM	518 72 248	756 103 952	473 64 207	47
2664 10 008	- - anderer Mörtel	1000 t 1000 DM	706 251 576	924 318 506	749 246 629	76
2665 11 003	Platten, Dielen, Fliesen, Blöcke u.dgl., aus Pflanzenfasern, Holzabfällen u.ä., mit Zement, Gips oder anderen mineralischen Bindemitteln hergestellt - Dämm- und Leichtbauplatten - - aus Holzwolle (ohne Verbindung), mit Schichten aus Hartschaum oder Mineralfasern	1000 m2 1000 DM	785 6 434	922 7 158	676 5 671	8
2665 11 005	- - aus Holzwolle, mit Schichten aus Hartschaum, fest verbunden	1000 m2 1000 DM	817 9 983	963 11 763	640 7 577	7
2665 11 007	- - aus Holzwolle, mit Schichten aus Mineralfasern, fest verbunden	1000 m2 1000 DM	.	6 285	5 383	8
2665 11 009	- Andere Platten, Dielen, Fliesen, Blöcke u. dgl., aus anderen Fasern	1000 m2 1000 DM	1 226 27 983	1 663 34 613	1 628 38 038	10
2665 12 300	Platten, Dielen, Fliesen, Ziegel, Rohre, Rohrform-, Rohrverschluß- und Rohrverbindungsstücke, aus Asbestzement, Cellulosezement oder dgl. - Platten, Tafeln, Fliesen, Ziegel oder dgl.	1000 m2 1000 DM	.	4 880 78 255	.	5
2665 12 500	- Rohre, Rohrform-, Rohrverschluß- und Rohrverbindungsstücke	t 1000 DM	.	.	.	2
2665 12 900	- Andere Waren aus Asbestzement, Cellulosezement oder dgl.	t 1000 DM	2 813	.	3 048	3
2666 11 000	Andere Waren aus Gips oder aus Mischungen auf der Grundlage von Gips (auch Dekorplatten)	t 1000 DM	.	.	.	1
2666 12 001	Andere Waren aus Zement, Beton oder Kunststein (ohne Ziegel und Rohre) - Platten und Dielen für Wände und Decken - - aus Leichtbeton	t 1000 DM	-	-	-	-
2666 12 002	- - aus Porenbeton	t 1000 DM	48 413 18 497	74 266 27 991	56 631 21 478	5
2666 12 003	- - aus Normal- und Schwerbeton	t 1000 DM	145 470 30 936	172 001 37 690	128 238 27 994	15
2666 12 004	- Deckensteine aus Leichtbeton	t 1000 DM	.	.	.	4
2666 12 005	- Deckensteine aus Normal- und Schwerbeton	t 1000 DM	-	-	-	-
2666 12 006	- Eisenbahnschwellen	t 1000 DM	237 771 71 023	264 997 68 583	228 301 68 497	9
2666 12 007	- Stahl- und Spannbetonmasten	t 1000 DM	.	.	.	2
2666 12 009	- Andere Waren aus Zement, Beton oder Kunststein, a.n.g.	t 1000 DM	82 294 76 342	70 053 87 924	47 590 74 724	36
2670 11 000	Bearbeiteter Marmor, Travertin und Alabaster	t 1000 DM	50 600 82 264	52 548 86 380	51 690 83 072	112
2670 12 100	Pflastersteine und -platten, Bordsteine, Fliesen, Würfel von Naturstein; andere bearbeitete Kalksteine, Granit, Werksteine, Tonschiefer - Pflastersteine, Bordsteine und Pflasterplatten, aus Naturstein (ohne Schiefer)	t 1000 DM	16 862 4 109	20 999 4 579	14 186 3 125	22
2670 12 300	- Fliesen, Würfel u. dgl., Körnungen, Splitter und Mehl von Natursteinen, künstlich gefärbt, für Mosaik	t 1000 DM	1 169 768	1 597 274	1 177 957 15 189	5
2670 12 400	- Andere bearbeitete Kalksteine	t 1000 DM	20 187 19 187	64 655 21 678	29 370 21 017	24

## 5 Produktion nach Güterarten - Deutschland

Melde-Nr.	Bezeichnung	Einheit	4. VJ 1997	3. VJ 1998	4. VJ 1998	4. VJ 1998 Anzahl Unternehmen
1	2	3	4	5	6	7
2670 12 600	- Bearbeiteter Granit	t 1000 DM	45 705 106 698	54 356 126 235	42 851 111 178	111
2670 12 800	- Andere bearbeitete Werksteine	t 1000 DM	28 702 59 186	35 635 51 878	29 855 54 392	48
2670 12 900	- Bearbeiteter Tonschiefer und Waren aus Tonschiefer oder aus Preßschiefer	t 1000 DM	2 366 .	. .	2 248 4 633	3
2681 11 100	Mühl- und Mahlsteine, Schleifkörper, Wetz- und Poliersteine	t 1000 DM	.	.	.	1
2681 11 200	- Mühlsteine und Steine zum Mahlen, Zerfasern oder Brechen	t 1000 DM	.	.	.	1
2681 11 200	- Schleifkörper aus agglomerierten synthetischen oder natürlichen Diamanten	t 1000 DM	175 41 100	217 48 120	227 47 444	20
2681 11 300	- Schleifkörper aus anderen agglomerierten Schleifstoffen	t 1000 DM	5 979 47 948	5 741 46 307	5 448 45 184	17
2681 11 300	- - mit Kunstharzbindung	t 1000 DM	5 979 47 948	5 741 46 307	5 448 45 184	17
2681 11 300	- - mit Faserstoffverstärkung	t 1000 DM	5 979 47 948	5 741 46 307	5 448 45 184	17
2681 11 400	- - - ohne Faserstoffverstärkung	t 1000 DM	2 384 24 979	2 443 28 449	2 345 27 034	22
2681 11 500	- - mit keramischer oder Silikatbindung	t 1000 DM	4 035 62 100	4 474 64 888	4 228 61 096	26
2681 11 603	- Andere Schleifkörper aus anderen agglomerierten Schleifstoffen	t 1000 DM	5 067	300 4 676	253 4 513	9
2681 11 609	- - mit anderen Bindungen	t 1000 DM	5 067	300 4 676	253 4 513	9
2681 11 609	- - Andere Schleifkörper aus agglomerierten natürlichen Schleifstoffen, a.n.g.	t 1000 DM	54 10 729	61 11 721	54 14 099	8
2681 11 700	- Schleifkörper aus Naturstein	t 1000 DM	-	-	-	-
2681 11 800	- Wetz- oder Poliersteine zum Handgebrauch	t 1000 DM	-	-	-	-
2681 12 300	Natürliche oder künstliche Schleifstoffe, in Pulver- oder Körnerform	t 1000 DM	-	-	-	-
2681 12 300	- auf einer Unterlage aus Gewebe aus Spinnstoffen	1000 m2 1000 DM	5 654 90 784	6 356 100 225	6 143 98 774	9
2681 12 500	- auf einer Unterlage aus Papier oder Pappe	1000 m2 1000 DM	9 076 47 926	9 139 48 134	7 646 44 554	9
2681 12 903	- auf einer Unterlage aus anderen Stoffen	1000 m2 1000 DM	156 3 678	187 3 509	120 2 474	4
2681 12 905	- - auf Kombination aus Papier und Gewebe (Schleifkombination)	1000 m2 1000 DM	156 3 678	187 3 509	120 2 474	4
2681 12 905	- - auf Vulkangfaser	1000 m2 1000 DM	562 13 434	495 12 609	427 11 344	6
2681 12 909	- - auf anderen Stoffen	1000 m2 1000 DM	.	.	.	3
2682 11 100	Asbestwaren	t 1000 DM	.	.	.	1
2682 11 300	- Bearbeitete Asbestfasern; Mischungen auf der Grundlage von Asbest; Schnüre, Seile, Gewebe, Gewirke, Bekleidung, Schuhe u. Kopfbedeckungen, aus Asbest oder aus Mischungen auf der Grundlage von Asbest	t 1000 DM	.	.	.	1
2682 11 500	- Garne aus Asbest oder aus Mischungen auf der Grundlage von Asbest	t 1000 DM	-	-	-	-
2682 11 700	- Papier, Pappe und Filz u.a. Waren, aus Asbest oder aus Mischungen auf der Grundlage von Asbest	t 1000 DM	.	.	.	1
2682 11 930	- Dichtungsmaterial aus zusammengepreßten Asbestfasern und Elastomeren, in Platten oder Rollen	t 1000 DM	.	.	.	1
2682 11 930	- Bremsbeläge, Bremsklötze, Kupplungsbeläge, auf der Grundlage von Asbest, anderen mineralischen Stoffen oder Zellstoff	t 1000 DM	9 167 160 415	10 004 169 036	9 570 159 755	10
2682 11 950	- - Bremsbeläge und Bremsklötze	t 1000 DM	9 167 160 415	10 004 169 036	9 570 159 755	10
2682 11 950	- - Reibungsbeläge für Kupplungen u. dgl.	t 1000 DM	3 665 30 352	3 678 32 164	2 875 28 086	6

## 5 Produktion nach Güterarten - Deutschland

Melde-Nr.	Bezeichnung	Einheit	4. VJ 1997	3. VJ 1998	4. VJ 1998	4. VJ 1998 Anzahl Unternehmen
1	2	3	4	5	6	7
	Waren aus Asphalt oder aus ähnlichen Stoffen					
	- Dach- und Dichtungsbahnen u.a.					
	Waren, aus Asphalt o.ä. Stoffen, in Rollen					
2682 12 531	- - Dach- und Dichtungsbahnen	1000 m2	7 520	10 117	6 208	11
	- - - aus Rohdachpappe	1000 DM	14 805	16 635	9 985	
2682 12 533	- - - aus Glasvlies	1000 m2	6 611	9 151	6 831	20
		1000 DM	10 461	16 555	11 673	
2682 12 535	- - - Schweiß- und Schmelzbahnen	1000 m2	15 229	18 768	13 578	23
		1000 DM	53 926	63 545	45 734	
2682 12 537	- - - Polymerbitumenbahnen	1000 m2	21 805	26 655	18 927	23
		1000 DM	124 535	147 156	102 662	
2682 12 539	- - - Andere Dach- und Dichtungsbahnen	1000 m2	9 534	13 825	9 896	22
		1000 DM	34 422	48 211	39 770	
2682 12 590	- - Andere Waren in Rollen	1000 m2	.	.	.	1
		1000 DM	.	.	.	
2682 12 900	- Andere Waren aus Asphalt o.ä. Stoffen	t	10 639	8 597	9 047	5
		1000 DM	9 807	9 020	8 827	
2682 13 000	Bituminöse Mischungen auf der Grundlage von Naturasphalt, Naturbitumen u.ä. (z.B. Asphaltmastix, Verschnittbitumen)	1000 t	3 850	4 223	3 327	65
		1000 DM	265 480	319 478	235 960	
2682 14 000	Künstlicher Graphit; kolloider oder halbkolloider Graphit; Zubereitungen auf der Grundlage von Graphit o.ä. Kohlenstoffen	t	6 247	5 633	4 944	5
		1000 DM	37 970	43 492	31 097	
2682 15 000	Künstlicher Korund	t	12 093	16 493	13 982	5
		1000 DM	21 447	26 911	23 637	
	Mineralische Wollen, geblähte mineralische Erzeugnisse, Mischungen aus mineralischen Stoffen, andere Waren aus mineralischen Stoffen, a.n.g.					
2682 16 100	- Hüttenwolle, Steinwolle u.ä. mineralische Wollen, auch miteinander gemischt, lose, in Platten oder in Rollen	t	98 270	99 510	103 365	7
		1000 DM	125 238	148 188	125 527	
2682 16 200	- Geblähter Vermiculit, geblähter Ton, Schaumslagge u.ä. geblähte mineralische Erzeugnisse, auch miteinander gemischt	t	171 043	189 426	166 185	13
		1000 DM	40 146	45 770	39 240	
2682 16 300	- Mischungen und Waren aus mineralischen Stoffen zu Wärme-, Kälte- oder Schallschutzzwecken (ohne Waren aus Asbest- oder Cellulosezement und ohne keramische Waren)	t	64 161	75 174	66 626	15
		1000 DM	78 638	81 887	75 881	
2682 16 500	- Bearbeiteter Glimmer und Glimmerwaren, auch auf Unterlagen	t	-	-	-	-
		1000 DM	-	-	-	
2682 16 700	- Waren aus Graphit oder anderem Kohlenstoff, nicht für elektrotechnische Zwecke	t	.	.	.	3
		1000 DM	1 723	1 916	1 684	
2682 16 800	- Waren aus Torf	t	.	.	.	1
		1000 DM	.	.	.	
2682 16 900	- Andere Waren aus Steinen oder anderen mineralischen Stoffen, a.n.g.	t	5 268	8 991	6 245	13
		1000 DM	9 299	11 640	9 812	
2699 00 000	Veredlung von Erzeugnissen dieser Güterabteilung	1000 DM	.	147 440	146 966	50
	Eisen- und Stahlerzeugnisse; NE-Metalle und -erzeugnisse					
	Roh- und Spiegeleisen, in Masseln, Blöcken oder anderen Rohformen					
2710 11 001	- Stahlrohreisen	t	*	.	.	7
	darunter zum Absatz bestimmt	t	.	.	.	3
		1000 DM	.	.	.	
2710 11 002	- Gießereirohreisen (einschl. Spiegeleisen)	t	*	.	.	1
	darunter zum Absatz bestimmt	t	.	.	.	1
		1000 DM	.	.	.	
2710 12 001	Ferromangan, mit einem Kohlenstoffgehalt von mehr als 2 GHT (EGKS) (hochgekohlt)	t	*	-	-	-
	darunter zum Absatz bestimmt	t	-	-	-	-
		1000 DM	-	-	-	
2710 13 001	Eisenschwamm in Stücken, Pellets u.ä. Formen	t	*	.	.	1
	darunter zum Absatz bestimmt	t	.	.	.	1
		1000 DM	.	.	.	



## 5 Produktion nach Güterarten - Deutschland

Melde-Nr.	Bezeichnung	Einheit	4. VJ 1997	3. VJ 1998	4. VJ 1998	4. VJ 1998 Anzahl Unternehmen
1	2	3	4	5	6	7
2710 20 001	Flüssigstahl, unlegiert; Blöcke, Halbzeug, Rundstranggüß, aus unlegiertem Stahl - Flüssigstahl für Stahlgüß darunter zum Absatz bestimmt	t t 1000 DM	* - -	- - -	- - -	- - -
2710 20 002	- Blöcke und Rundstranggüß darunter zum Absatz bestimmt	t t 1000 DM	* 9 106 014 2 358 388 869 779	8 350 040 1 741 519 696 805	7 194 308 1 806 616 673 622	25 18
2710 20 003	- Gewalztes Halbzeug darunter zum Absatz bestimmt	t t 1000 DM	* 509 332 444 705 226 227	329 833 291 280 150 186	339 955 306 087 149 194	14 13
2710 30 001	Flüssigstahl, aus nichtrostendem oder anderem legierten Stahl; Blöcke, Halbzeug, Rundstranggüß, aus nichtrostendem oder anderem legierten Stahl - Flüssigstahl für Stahlgüß darunter zum Absatz bestimmt	t t 1000 DM	* - - -	- - -	- - -	- - -
2710 30 002	- Blöcke und Rundstranggüß darunter zum Absatz bestimmt	t t 1000 DM	* 2 566 767 501 836 260 802	2 393 519 391 772 228 416	2 347 391 447 406 245 078	24 17
2710 30 003	- Gewalztes Halbzeug darunter zum Absatz bestimmt	t t 1000 DM	* 231 642 177 228 149 154	218 739 158 366 148 445	216 726 157 808 134 399	8 8
2710 40 001	Warmbreitband, Bandstahl, Breitflachstahl, Bandblech, kaltgewalzte Bleche, Elektroblech u.a. Bleche, aus unlegiertem, nichtrostendem oder anderem legierten Stahl - Warmbreitband darunter zum Absatz bestimmt	t t 1000 DM	* 5 639 461 2 493 991 1 270 395	4 816 593 1 939 188 1 002 198	4 459 134 1 727 278 818 651	5 4
2710 40 002	- Bandstahl mit einer Breite von weniger als 600 mm darunter zum Absatz bestimmt	t t 1000 DM	* 428 724 401 379 313 525	392 088 371 770 311 895	363 024 353 252 287 014	9 9
2710 40 003	- Breitflachstahl, Quattroblech darunter zum Absatz bestimmt	t t 1000 DM	* 869 257 841 758 707 555	799 710 778 870 734 014	669 655 642 864 548 832	11 11
2710 40 004	- Bandblech, warmgewalzt darunter zum Absatz bestimmt	t t 1000 DM	* 237 049 228 297	216 034 197 801	179 618 157 858	7 7
2710 40 005	- Kaltgewalztes Blech in Rollen oder Tafeln, mit einer Breite von mehr als 500 mm darunter zum Absatz bestimmt	t t 1000 DM	* 2 770 427 1 179 402 1 106 222	2 818 947 1 170 989 1 128 284	2 547 895 975 692 901 772	13 12
2710 40 006	- Elektroblech in Rollen oder Tafeln, mit einer Breite von mehr als 500 mm darunter zum Absatz bestimmt	t t 1000 DM	* . . .	. . .	. . .	3 3
2710 40 007	- Verpackungsblech darunter zum Absatz bestimmt	t t 1000 DM	* . . .	. . .	. . .	2 2
2710 40 008	- Oberflächenveredelte Bleche, mit einer Breite von mehr als 500 mm darunter zum Absatz bestimmt	t t 1000 DM	* 1 360 709 1 209 613	1 401 603 1 331 686	1 416 656 1 310 403	8 8
2710 50 001	Walzdraht (einschl. zum Ablängen), aus unlegiertem, nichtrostendem oder anderem legierten Stahl darunter zum Absatz bestimmt	t t 1000 DM	* 1 504 627 770 842	1 319 042 641 202	1 284 037 555 843	11 10
2710 60 001	Betonstahl in Stäben; Stab- und Flachstahl, warmgewalzt, aus unlegiertem, nichtrostendem oder anderem legierten Stahl - Betonstahl in Stäben (einschl. abgelängt, aus Walzdraht) darunter zum Absatz bestimmt	t t 1000 DM	* 548 408 208 719	565 187 192 285	499 105 158 223	7 7
2710 60 002	- Stab- und Flachstahl (einschl. abgelängt, aus Walzdraht) darunter zum Absatz bestimmt	t t 1000 DM	* 391 938 387 478	373 806 389 247	371 393 372 092	12 10
2710 70 001	Profile und Träger, aus unlegiertem, nichtrostendem oder anderem legierten Stahl - L-, T-Profile, Wulstflachstäbe, I-, U-, H-Profile unter 80 mm, Spezialprofile, Profilstäbe, warmgewalzt darunter zum Absatz bestimmt	t t 1000 DM	* . . .	. . .	. . .	4 4

## 5 Produktion nach Güterarten - Deutschland

Melde-Nr.	Bezeichnung	Einheit	4. VJ 1997	3. VJ 1998	4. VJ 1998	4. VJ 1998 Anzahl Unternehmen
1	2	3	4	5	6	7
2710 70 002	- I-Träger, Breitflanschträger, Grubenausbauprofile, Formstahl u.a. Träger darunter zum Absatz bestimmt	t t 1000 DM	*  537 324 328 649	  491 153 303 979	  506 562 283 496	7 7
2710 81 001	Spundwunderzeugnisse darunter zum Absatz bestimmt	t t 1000 DM	*  .	  .	  .	2 2
2710 82 001	Oberbaumaterial (Schienen, Schwellen, Befestigungsmaterial) darunter zum Absatz bestimmt	t t 1000 DM	*  78 165 86 361	  .	  .	5 5
2710 91 000	Granulierte Schlacke (Schlacken-sand) u.a. Schlacken, Zunder u.a. Abfälle der Eisen- und Stahlherstellung darunter zum Absatz bestimmt	t t 1000 DM	*  4 461 193 4 008 319 34 984	  2 931 658 2 296 890 29 946	  2 723 515 2 285 451 28 285	19 15
2710 92 000	Abfälle und Schrott aus Eisen oder Stahl	t 1000 DM	52 558 12 433	69 010 13 731	56 755 8 190	12
2710 93 000	Abfallblöcke aus Eisen oder Stahl (EGKS)	t 1000 DM	- -	- -	- -	-
2721 10 000	Rohre aus Gußeisen darunter zum Absatz bestimmt	t t 1000 DM	*  76 156 116 260	  84 532 124 719	  77 778 114 118	7 7
2721 20 330	- Rohrform-, Rohrverschluß- und Rohrverbindungsstücke, aus Gußeisen - aus nicht verformbarem Gußeisen - für Druckrohre darunter zum Absatz bestimmt	t t 1000 DM	*  . . .	  . . .	  . . .	3 3
2721 20 350	- - Andere Rohrform-, Rohrverschluß- und Rohrverbindungsstücke darunter zum Absatz bestimmt	t t 1000 DM	*  . . .	  . . .	  . . .	8 7
2721 20 500	- aus verformbarem Gußeisen darunter zum Absatz bestimmt	t t 1000 DM	*  6 767 6 767 46 065	  4 914 4 914 33 319	  5 379 5 379 36 828	7 7
2721 20 700	- aus Stahlguß darunter zum Absatz bestimmt	t t 1000 DM	*  - - -	  - - -	  - - -	- -
2722 10 303	- Rohre und Hohlprofile, aus Eisen oder Stahl - nahtlos, aus Eisen (ohne solche aus Gußeisen) oder Stahl - - Präzisionsstahlrohre, nahtlos darunter zum Absatz bestimmt	t t 1000 DM	*  53 830 168 195	  57 300 175 901	  53 426 167 413	13 13
2722 10 309	- - Andere nahtlose Rohre darunter zum Absatz bestimmt	t t 1000 DM	*  398 032 605 532	  367 415 583 936	  273 717 459 783	26 26
2722 10 530	- Stahlrohre und Hohlprofile, geschweißt, genietet oder gefalzt - - Stahlrohre mit kreisförmigem inneren und äußeren Querschnitt und einem äußeren Durchmesser von mehr als 406,4 mm darunter zum Absatz bestimmt	t t 1000 DM	*  324 312 305 626	  .	  .	35 34
2722 10 553	- - Stahlrohre und Hohlprofile mit kreisförmigen Querschnitt, mit einem äußeren Durchmesser von 406,4 mm oder weniger, oder mit nicht kreisförmigem Querschnitt jeder Abmessung - - Präzisionsstahlrohre, geschweißt darunter zum Absatz bestimmt	t t 1000 DM	*  134 214 125 200 271 567	  129 881 122 176 278 662	  130 096 122 143 259 766	30 30
2722 10 559	- - - Andere Stahlrohre und Hohlprofile, geschweißt, auch genietet oder gefalzt darunter zum Absatz bestimmt	t t 1000 DM	*  119 531 210 887	  .	  .	37 37
2722 20 100	Flansche, Form-, Verschluß- und Verbindungsstücke, Bogen und Winkel, aus Stahl, nicht gegossen - Flansche darunter zum Absatz bestimmt	t t 1000 DM	*  27 780 27 780 125 984	  27 687 27 687 135 924	  24 240 24 240 118 744	37 37
2722 20 300	- Form-, Verschluß- und Verbindungsstücke mit Gewinde, nicht zum Stumpfschweißen darunter zum Absatz bestimmt	t t 1000 DM	*  4 495 4 495 54 546	  4 865 4 865 58 596	  4 345 4 345 50 494	16 16
2722 20 500	- Form-, Verschluß- und Verbindungsstücke ohne Gewinde, nicht zum Stumpfschweißen darunter zum Absatz bestimmt	t t 1000 DM	*  9 581 9 581 99 578	  10 840 10 840 127 100	  9 623 9 623 103 421	39 39

## 5 Produktion nach Güterarten - Deutschland

Melde-Nr.	Bezeichnung	Einheit	4. VJ 1997	3. VJ 1998	4. VJ 1998	4. VJ 1998 Anzahl Unternehmen	
1	2	3	4	5	6	7	
	- Bogen, Winkel; Form-, Verschuß- und Verbindungsstücke, zum Stumpfschweißen, aus Stahl, nicht gegossen						
2722 20 730	- - Bogen und Winkel	t	*	7 246	6 281	5 459	29
	darunter zum Absatz bestimmt	t		7 246	6 281	5 459	29
		1000 DM		45 655	45 555	43 860	
2722 20 750	- - Andere Form-, Verschuß- und Verbindungsstücke	t	*	2 360	2 800	2 521	22
	darunter zum Absatz bestimmt	t		2 360	2 800	2 521	22
		1000 DM		23 472	29 899	24 392	
	Anderer Stabstahl, aus Eisen oder nichtlegiertem Stahl						
	- Stabstahl aus Automatenstahl und aus nichtlegiertem Stahl, mit einem Kohlenstoffgehalt von weniger als 0,25 GHT, nur kalthergestellt oder nur kaltfertiggestellt						
2731 10 130	- - aus Automatenstahl	t	*	.	.	.	14
	darunter zum Absatz bestimmt	t		.	.	.	14
		1000 DM		43 164	44 220	40 867	
2731 10 150	- - aus nichtlegiertem Stahl, mit einem Kohlenstoffgehalt von weniger als 0,25 GHT (ohne Flachstahl)	t	*	.	.	.	13
	darunter zum Absatz bestimmt	t		.	.	.	13
		1000 DM		78 750	95 549	85 887	
2731 10 300	- Flachstahl aus nichtlegiertem Stahl, mit einem Kohlenstoffgehalt von weniger als 0,25 GHT	t	*	.	.	.	5
	darunter zum Absatz bestimmt	t		.	.	.	5
		1000 DM		17 641	18 519	16 488	
	- Anderer Stabstahl, kaltfertiggestellt, aus nichtlegiertem Stahl, plattiert, überzogen oder bearbeitet						
2731 10 530	- - plattiert oder überzogen	t	*	.	.	.	1
	darunter zum Absatz bestimmt	t		.	.	.	1
		1000 DM		.	.	.	
2731 10 550	- - bearbeitet	t	*	.	.	.	3
	darunter zum Absatz bestimmt	t		.	.	.	3
		1000 DM		.	.	.	
2731 10 600	- Anderer Stabstahl, nur kalthergestellt oder nur kaltfertiggestellt, mit einem Kohlenstoffgehalt von 0,25 GHT oder mehr, jedoch weniger als 0,6 GHT	t	*	.	.	.	9
	darunter zum Absatz bestimmt	t		19 547	.	.	9
		1000 DM		21 131	21 799	21 392	
2731 10 700	- Anderer Stabstahl, nur kalthergestellt oder nur kaltfertiggestellt, mit einem Kohlenstoffgehalt von 0,6 GHT oder mehr	t	*	2 348	2 421	2 295	6
	darunter zum Absatz bestimmt	t		2 348	2 421	2 295	6
		1000 DM		5 090	4 919	5 031	
	Profile aus unlegiertem Stahl; Stäbe und Flachstahl, aus Schnellarbeitsstahl, Mangan-Silicium-Stahl und aus anderem legierten Stahl, kaltfertiggestellt						
2731 20 100	- Profile aus unlegiertem Stahl	t	*	.	.	.	9
	darunter zum Absatz bestimmt	t		13 004	.	.	9
		1000 DM		23 992	21 233	20 473	
2731 20 200	- Stäbe und Flachstahl	t	*	.	.	.	1
	- - aus Schnellarbeitsstahl	t	*	.	.	.	1
	darunter zum Absatz bestimmt	t		.	.	.	
		1000 DM		.	.	.	
2731 20 300	- - aus Mangan-Silicium-Stahl	t	*	-	-	-	-
	darunter zum Absatz bestimmt	t		-	-	-	-
		1000 DM		-	-	-	
	- - aus anderem legierten Stahl, nicht plattiert, überzogen oder bearbeitet						
2731 20 530	- - - aus Wälzlagerstahl	t	*	2 262	2 592	2 493	3
	darunter zum Absatz bestimmt	t		2 262	2 592	2 493	3
		1000 DM		3 787	4 471	4 561	
2731 20 550	- - - aus Werkzeugstahl	t	*	198	431	419	3
	darunter zum Absatz bestimmt	t		198	431	419	3
		1000 DM		.	.	.	
2731 20 570	- - - aus anderem legierten Stahl	t	*	11 353	12 064	12 243	11
	darunter zum Absatz bestimmt	t		11 353	12 064	12 243	11
		1000 DM		18 393	20 311	21 311	
	- - aus anderem legierten Stahl (ohne nichtrostenden Stahl), plattiert, überzogen oder bearbeitet						
2731 20 730	- - - plattiert oder überzogen	t	*	-	.	.	1
	darunter zum Absatz bestimmt	t		-	.	.	1
		1000 DM		-	.	.	

## 5 Produktion nach Güterarten - Deutschland

Melde-Nr.	Bezeichnung	Einheit	4. VJ 1997	3. VJ 1998	4. VJ 1998	4. VJ 1998 Anzahl Unternehmen
1	2	3	4	5	6	7
2731 20 750	- - - bearbeitet darunter zum Absatz bestimmt	t t 1000 DM	*	.	.	2 2
	Stäbe, Flachstahl und Profilstäbe aus nichtrostendem oder aus anderem legierten Stahl					
2731 30 300	- kaltfertiggestellt, aus nichtrostendem Stahl darunter zum Absatz bestimmt	t t 1000 DM	*	12 543 12 543 68 778	12 106 12 106 68 091	13 13
	- Profilstäbe, nur kalthergestellt oder nur kaltfertiggestellt, aus anderem legierten Stahl (ohne nichtrostendem Stahl)					
2731 30 530	- - kaltfertiggestellt darunter zum Absatz bestimmt	t t 1000 DM	*	5 296 13 437	5 722 16 099	4 4
2731 30 550	- - kalthergestellt, aus flachgewalzten Erzeugnissen hergestellt darunter zum Absatz bestimmt	t t 1000 DM	*	.	.	1 1
	Kaltgewalztes Elektroband und Elektrosplattband, Bandstahl, Splattband, Kaltband und -splattband, aus unlegiertem Stahl, mit einer Breite von 500 mm oder weniger					
	- Kaltgewalztes Elektroband und Elektrosplattband, mit einem Kohlenstoffgehalt von weniger als 0,25 GHT					
2732 10 130	- - Elektroband, nicht kornorientiert darunter zum Absatz bestimmt	t t 1000 DM	*	.	.	3 2
2732 10 150	- - Elektrosplattband, nicht kornorientiert, durch Längsteilen hergestellt darunter zum Absatz bestimmt	t t 1000 DM	*	.	.	1 1
2732 10 170	- - Elektrosplattband, nicht schlußgeglüht darunter zum Absatz bestimmt	t t 1000 DM	*	.	.	1 1
	- Kaltgewalzter Bandstahl und kaltgewalztes Splattband, mit einem Kohlenstoffgehalt von weniger als 0,25 GHT, durch Längsteilen hergestellt					
2732 10 230	- - Bandstahl (ohne Elektroband) darunter zum Absatz bestimmt	t t 1000 DM	*	210 945 262 982	213 510 286 612	23 23
2732 10 250	- - Splattband (ohne Elektrosplattband) darunter zum Absatz bestimmt	t t 1000 DM	*	23 993 15 376	30 915 21 796	5 5
	- Kaltband und Kaltsplattband, mit einem Kohlenstoffgehalt von 0,25 GHT oder mehr					
2732 10 310	- - Kaltband, mit einem Kohlenstoffgehalt von weniger als 0,6 GHT darunter zum Absatz bestimmt	t t 1000 DM	*	112 403 141 248	116 498 157 429	16 16
2732 10 330	- - Kaltsplattband, mit einem Kohlenstoffgehalt von weniger als 0,6 GHT, aus EGKS-Erzeugnissen hergestellt darunter zum Absatz bestimmt	t t 1000 DM	*	.	.	2 2
2732 10 350	- - Kaltband, mit einem Kohlenstoffgehalt von 0,6 GHT oder mehr darunter zum Absatz bestimmt	t t 1000 DM	*	37 352 37 352 76 673	39 777 39 777 81 838	16 16
2732 10 370	- - Kaltsplattband, mit einem Kohlenstoffgehalt von 0,6 GHT oder mehr, aus EGKS-Erzeugnissen hergestellt darunter zum Absatz bestimmt	t t 1000 DM	*	-	-	-
	Veredeltes Kaltband aus unlegiertem Stahl, mit einer Breite von weniger als 500 mm					
	- Schmelztauchveredeltes Kaltband und Kaltsplattband					
2732 20 130	- - Kaltband darunter zum Absatz bestimmt	t t 1000 DM	*	.	.	3 3
2732 20 150	- - Kaltsplattband, durch Längsteilen aus EGKS-Erzeugnissen hergestellt darunter zum Absatz bestimmt	t t 1000 DM	*	-	-	-

## 5 Produktion nach Güterarten - Deutschland

Melde-Nr.	Bezeichnung	Einheit	4. VJ 1997	3. VJ 1998	4. VJ 1998	4. VJ 1998 Anzahl Unternehmen
1	2	3	4	5	6	7
2732 20 230	- Elektrolytisch mit Metallen veredeltes Kaltband und Kaltspaltband -- Kaltband darunter zum Absatz bestimmt	t t 1000 DM	* . .	. . .	. . .	3 3
2732 20 250	- Kaltspaltband, durch Längsteilen aus EGKS-Erzeugnissen hergestellt darunter zum Absatz bestimmt	t t 1000 DM	* . .	. . .	. . .	2 2
2732 20 330	- Organisch oder anorganisch überzogenes Kaltband und Kaltspaltband -- Kaltband darunter zum Absatz bestimmt	t t 1000 DM	* . .	. . .	. . .	3 3
2732 20 350	- Kaltspaltband, durch Längsteilen aus EGKS-Erzeugnissen hergestellt darunter zum Absatz bestimmt	t t 1000 DM	* . .	. . .	. . .	2 2
2732 20 400	- Plattiertes Kaltband, mit einer Breite von weniger als 500 mm, aus unlegiertem Stahl darunter zum Absatz bestimmt	t t 1000 DM	* . .	. . .	. . .	3 3
2732 30 130	- Elektrospaltband aus legiertem Stahl, Kaltband und Kaltspaltband aus nichtrostendem u.a. legiertem Stahl, mit einer Breite von 500 mm oder weniger -- Elektrospaltband, kaltgewalzt, aus legiertem Stahl, durch Längsteilen aus EGKS-Erzeugnissen hergestellt -- kornorientiert darunter zum Absatz bestimmt	t t t 1000 DM	* . . .	. . . .	. . . .	4 3
2732 30 150	- nicht kornorientiert darunter zum Absatz bestimmt	t t 1000 DM	* . .	. . .	. . .	2 2
2732 30 230	- Kaltband und Kaltspaltband, aus anderem legiertem Stahl (ohne solchem aus nichtrostendem Stahl) -- Kaltband darunter zum Absatz bestimmt	t t 1000 DM	* . .	. . .	. . .	8 8
2732 30 250	- Kaltspaltband, durch Längsteilen aus EGKS-Erzeugnissen hergestellt darunter zum Absatz bestimmt	t t 1000 DM	* . .	. . .	. . .	2 2
2732 30 530	- Kaltband und Kaltspaltband, aus nichtrostendem Stahl -- Kaltband darunter zum Absatz bestimmt	t t 1000 DM	* . .	. . .	. . .	4 4
2732 30 550	- Kaltspaltband, durch Längsteilen aus EGKS-Erzeugnissen hergestellt darunter zum Absatz bestimmt	t t 1000 DM	* . .	. . .	. . .	3 3
2733 11 300	- Profile und profilierte Bleche, aus unlegiertem Stahl, kalt hergestellt -- Profile aus flachgewalzten Erzeugnissen (ohne Oberflächenveredelung) darunter zum Absatz bestimmt	t t t 1000 DM	* . . .	. . . .	. . . .	18 17
2733 11 500	- Profilierte Bleche darunter zum Absatz bestimmt	t t 1000 DM	* . .	. . .	. . .	3 3
2733 11 700	- Profile aus flachgewalzten Erzeugnissen, verzinkt oder anders oberflächenveredelt darunter zum Absatz bestimmt	t t 1000 DM	* . .	. . .	. . .	23 23
2733 12 000	- Profile aus nichtrostendem Stahl, aus flachgewalzten Erzeugnissen darunter zum Absatz bestimmt	t t 1000 DM	* . .	. . .	. . .	12 12
2734 11 301	- Draht, aus Eisen oder unlegiertem Stahl -- mit einem Kohlenstoffgehalt von weniger als 0,25 GHT -- mit einem Querschnitt von 0,80 mm oder mehr -- nicht überzogen (blank) darunter zum Absatz bestimmt	t t t 1000 DM	* . . .	. . . .	. . . .	42 36
2734 11 303	- verzinkt darunter zum Absatz bestimmt	t t 1000 DM	* . .	. . .	. . .	5 5

## 5 Produktion nach Güterarten - Deutschland

Melde-Nr.	Bezeichnung	Einheit	4. VJ 1997	3. VJ 1998	4. VJ 1998	4. VJ 1998 Anzahl Unternehmen
1	2	3	4	5	6	7
2734 11 304	- - - anders überzogen darunter zum Absatz bestimmt	t 1000 DM	* 1 995 4 686	1 541 3 673	1 387 3 340	6 5
2734 11 306	- - mit einem Querschnitt von weniger als 0,80 mm - - - nicht überzogen (blank) darunter zum Absatz bestimmt	t 1000 DM	* 1 540 4 305	. 4 962	. 4 492	5 5
2734 11 308	- - - verzinkt darunter zum Absatz bestimmt	t 1000 DM	* 1 169 1 169 2 579	1 210 1 210 2 846	1 137 1 137 2 996	3 3
2734 11 309	- - - anders überzogen darunter zum Absatz bestimmt	t 1000 DM	* . . . .	. . . .	. . . .	3 3
2734 11 503	- mit einem Kohlenstoffgehalt von 0,25 GHT oder mehr, jedoch weniger als 0,6 GHT - - nicht überzogen (blank) darunter zum Absatz bestimmt	t 1000 DM	* 38 908 46 206	45 319 55 858	38 113 47 217	14 12
2734 11 505	- - verzinkt darunter zum Absatz bestimmt	t 1000 DM	* 5 022 7 140	6 016 8 930	6 369 9 108	9 8
2734 11 509	- - anders überzogen darunter zum Absatz bestimmt	t 1000 DM	* . . . .	. . . .	. . . .	2 2
2734 11 703	- mit einem Kohlenstoffgehalt von 0,6 GHT oder mehr - - nicht überzogen (blank) darunter zum Absatz bestimmt	t 1000 DM	* 17 484 27 966	17 015 28 120	17 645 26 314	10 10
2734 11 705	- - verzinkt darunter zum Absatz bestimmt	t 1000 DM	* 7 297 5 071 9 211	7 736 5 124 9 492	7 866 5 282 9 377	7 6
2734 11 709	- - anders überzogen darunter zum Absatz bestimmt	t 1000 DM	* 11 609 15 787	11 455 14 876	11 653 15 419	5 5
2734 12 300	Draht, aus nichtrostendem und aus anderem legierten Stahl - aus nichtrostendem Stahl darunter zum Absatz bestimmt	t 1000 DM	* . . 49 306	. . 55 443	. . 55 880	16 14
2734 12 503	- aus anderem legierten Stahl - - Schweißdrähte, -bänder und -stäbe, weder umhüllt noch gefüllt darunter zum Absatz bestimmt	t 1000 DM	* . . 39 360	. . 48 102	. . 48 816	9 9
2734 12 509	- - Anderer Draht darunter zum Absatz bestimmt	t 1000 DM	* 10 220 23 090	10 854 26 083	11 568 26 441	15 12
2735 11 000	Ferromangan, mit einem Kohlenstoffgehalt von 2 GHT oder weniger darunter zum Absatz bestimmt	t 1000 DM	* . . . .	. . . .	. . . .	. .
2735 12 000	Ferrochrom darunter zum Absatz bestimmt	t 1000 DM	* . . . .	. . . .	. . . .	3 3
2735 13 000	Ferronickel darunter zum Absatz bestimmt	t 1000 DM	* . . . .	. . . .	. . . .	1 1
2735 20 130	Andere Ferrolegierungen - Ferrosilicium, Ferrosiliciummangan - - Ferrosilicium darunter zum Absatz bestimmt	t 1000 DM	* . . . .	. . . .	. . . .	2 2
2735 20 150	- - Ferrosiliciummangan darunter zum Absatz bestimmt	t 1000 DM	* . . . .	. . . .	. . . .	1 1
2735 20 230	- Ferrosiliciumchrom, Ferromolybdän - - Ferrosiliciumchrom darunter zum Absatz bestimmt	t 1000 DM	* . . . .	. . . .	. . . .	. .
2735 20 250	- - Ferromolybdän darunter zum Absatz bestimmt	t 1000 DM	* . . . .	. . . .	. . . .	. .
2735 20 330	- Ferrowolfram und -siliciumwolfram, Ferrotitan und -siliciumtitan - - Ferrowolfram und Ferrosiliciumwolfram darunter zum Absatz bestimmt	t 1000 DM	* . . . .	. . . .	. . . .	. .

## 5 Produktion nach Güterarten - Deutschland

Melde-Nr.	Bezeichnung	Einheit	4. VJ 1997	3. VJ 1998	4. VJ 1998	4. VJ 1998 Anzahl Unternehmen
1	2	3	4	5	6	7
2735 20 350	- - Ferrotitan und Ferrosiliciumtitan darunter zum Absatz bestimmt	t 1000 DM	* - -	- - -	- - -	- -
2735 20 430	- - Ferrovanadium, Ferroniob darunter zum Absatz bestimmt	t 1000 DM	* . .	. . .	. . .	1 1
2735 20 450	- - Ferroniob darunter zum Absatz bestimmt	t 1000 DM	* . .	. . .	. . .	2 2
2735 20 500	- Ferrophosphor darunter zum Absatz bestimmt	t 1000 DM	* - .	. . .	. . .	1 1
2735 20 900	- Andere Ferrolegierungen darunter zum Absatz bestimmt	t 1000 DM	* . .	. . .	. . .	4 4
2735 30 000	Körner und Pulver, aus Roheisen, Spiegeleisen, Eisen oder Stahl darunter zum Absatz bestimmt	t 1000 DM	* . 27 825 32 712	. . 14 478 26 148	. . 21 437 39 895	7 6
2735 41 000	Geschmiedetes Halbzeug, aus unlegiertem Stahl darunter zum Absatz bestimmt	t 1000 DM	* . .	. . .	. . .	3 1
2735 42 300	Geschmiedetes Halbzeug, aus nichtrostendem und aus anderem legierten Stahl - aus nichtrostendem Stahl darunter zum Absatz bestimmt	t 1000 DM	* . 4 979 15 596	. . 3 066 10 851	. . 3 833 11 933	4 4
2735 42 500	- aus anderem legierten Stahl darunter zum Absatz bestimmt	t 1000 DM	* . 1 836 5 119	. . 2 065 5 587	. . 1 537 4 629	5 4
2735 50 000	Geschmiedete Stäbe, aus Eisen oder unlegiertem Stahl darunter zum Absatz bestimmt	t 1000 DM	* . 8 621 13 954	. . 10 952 16 858	. . 9 062 13 746	10 10
2735 61 000	Geschweißte Profile, aus Stahl darunter zum Absatz bestimmt	t 1000 DM	* . .	. . .	. . .	2 2
2735 62 000	Oberbaumaterial, nicht warmgewalzt darunter zum Absatz bestimmt	t 1000 DM	* . 18 969	. . 14 088	. . 14 583	7 7
2735 71 000	Geschmiedete Profile, aus Eisen oder unlegiertem Stahl darunter zum Absatz bestimmt	t 1000 DM	* . .	. . .	. . .	3 3
2735 72 300	Geschmiedete Stäbe, aus nichtrostendem Stahl, Schnellarbeitsstahl und aus anderem legierten Stahl - aus nichtrostendem Stahl darunter zum Absatz bestimmt	t 1000 DM	* . 16 340 46 830	. . 19 841 51 113	. . 18 646 50 806	7 7
2735 72 500	- aus Schnellarbeitsstahl darunter zum Absatz bestimmt	t 1000 DM	* . 1 874 13 656	. . 1 933 14 664	. . 1 549 11 253	5 5
2735 72 700	- aus anderem legierten Stahl darunter zum Absatz bestimmt	t 1000 DM	* . 33 957 31 726 96 232	. . 37 128 34 175 107 474	. . 37 880 34 762 103 369	12 12
2741 10 300	Silber (einschl. vergoldetem oder platinisiertem Silber), in Rohform oder als Pulver und als Halbzeug - in Rohform oder als Pulver darunter zum Absatz bestimmt	kg 1000 DM	* . 380 951 102 578	. . 515 135 137 831	. . 516 450 126 089	11 10
2741 10 500	- als Halbzeug darunter zum Absatz bestimmt	kg 1000 DM	* . 581 993 54 985	. . 619 194 87 022	. . 610 318 87 978	15 15
2741 20 300	Gold (einschl. platinisiertem Gold), in Rohform oder als Pulver, als Halbzeug und zu monetären Zwecken - in Rohform oder als Pulver darunter zum Absatz bestimmt	kg 1000 DM	* . 36 516 386 744	. . 42 412 290 613	. . 42 173 280 110	8 7
2741 20 500	- als Halbzeug darunter zum Absatz bestimmt	kg 1000 DM	* . 33 125 95 527	. . 180 264	. . 164 843	15 15
2741 20 700	- Gold zu monetären Zwecken darunter zum Absatz bestimmt	kg 1000 DM	* . .	. . -	. . -	- -
2741 30 300	Platin u.a. Edelmetalle, a.n.g., in Rohform oder als Pulver und als Halbzeug - in Rohform oder als Pulver darunter zum Absatz bestimmt	kg 1000 DM	* . .	. . .	. . .	5 3

## 5 Produktion nach Güterarten - Deutschland

Melde-Nr.	Bezeichnung	Einheit	4. VJ 1997	3. VJ 1998	4. VJ 1998	4. VJ 1998 Anzahl Unternehmen
1	2	3	4	5	6	7
2741 30 500	- als Halbzeug darunter zum Absatz bestimmt	kg kg 1000 DM	*	.	.	8 8
2741 40 000	Goldplattierungen auf unedlen Metallen oder auf Silber, in Rohform oder als Halbzeug darunter zum Absatz bestimmt	kg kg 1000 DM	*	.	.	7 7
	Silberplattierungen auf unedlen Metallen; Platinplattierungen auf unedlen Metallen, auf Silber oder auf Gold, in Rohform oder als Halbzeug		21 698	19 287	18 179	
2741 50 300	- Silberplattierungen auf unedlen Metallen, in Rohform oder als Halbzeug darunter zum Absatz bestimmt	kg kg 1000 DM	*	.	.	3 2
2741 50 500	- Platinplattierungen auf unedlen Metallen, auf Silber oder auf Gold, in Rohform oder als Halbzeug darunter zum Absatz bestimmt	kg kg 1000 DM	*	-	-	-
2741 61 000	Abfälle und Schrott von Gold, einschl. Goldplattierungen (oh. andere Edelmetalle enthaltende Aschen und Rückstände (Gekrätz))	kg 1000 DM	-	-	-	-
2741 62 000	Abfälle und Schrott von Platin, einschl. Platinplattierungen und von anderen Edelmetallen oder Edelmetallplattierungen (ohne Gold)	kg 1000 DM	.	.	.	1
2742 11 300	Aluminium in Rohform, Aluminiumlegierungen - Nichtlegiertes Aluminium in Rohform darunter zum Absatz bestimmt	t t 1000 DM	*	86 524 190 859	99 086 193 934	96 637 192 569
2742 11 530	- Aluminiumlegierungen - - Primäraluminium darunter zum Absatz bestimmt	t t 1000 DM	*	91 234 208 769	97 491 235 788	96 544 228 857
2742 11 550	- - Sekundäraluminium darunter zum Absatz bestimmt	t t 1000 DM	*	95 598 252 319	97 212 225 381	103 529 228 807
2742 12 000	Aluminiumoxid (ohne künstlichen Korund) darunter zum Absatz bestimmt	t t 1000 DM	*	186 072 91 247	.	7 7
2742 21 000	Pulver und Flitter, aus Aluminium darunter zum Absatz bestimmt	t t 1000 DM	*	4 851 57 180	5 096 60 610	4 364 54 265
2742 22 300	Stangen (Stäbe) und Profile, aus nichtlegiertem Aluminium und Aluminiumlegierungen - aus nichtlegiertem Aluminium darunter zum Absatz bestimmt	t t 1000 DM	*	920 9 472	988 10 104	849 8 366
2742 22 500	- aus Aluminiumlegierungen darunter zum Absatz bestimmt	t t 1000 DM	*	107 836 753 842	119 983 838 151	105 963 743 442
2742 23 300	Draht aus nichtlegiertem Aluminium und Aluminiumlegierungen - aus nichtlegiertem Aluminium darunter zum Absatz bestimmt	t t 1000 DM	*	5 278 2 989 9 901	10 048 7 789 17 989	6 373 4 611 9 907
2742 23 500	- aus Aluminiumlegierungen darunter zum Absatz bestimmt	t t 1000 DM	*	1 132 1 132 8 780	1 203 1 203 9 635	1 037 1 037 7 835
2742 24 300	Bleche und Bänder aus Aluminium, mit einer Dicke von mehr als 0,2 mm - aus nichtlegiertem Aluminium darunter zum Absatz bestimmt	t t 1000 DM	*	196 774 491 717	222 221 544 595	224 720 479 145
2742 24 500	- aus Aluminiumlegierungen darunter zum Absatz bestimmt	t t 1000 DM	*	258 713 700 958	290 843 763 239	193 703 583 880
2742 25 000	Folien und dünne Bänder, aus Aluminium, mit einer Dicke (ohne Unterlage) von 0,2 mm oder weniger darunter zum Absatz bestimmt	t t 1000 DM	*	61 631 61 631 531 555	62 813 544 460	54 664 475 790
2742 26 300	Rohre aus nichtlegiertem Aluminium und Aluminiumlegierungen; Rohrform-, -verschluß- und -verbindungsstücke aus Aluminium - Rohre aus nichtlegiertem Aluminium darunter zum Absatz bestimmt	t t 1000 DM	*	.	.	8 8



## 5 Produktion nach Güterarten - Deutschland

Melde-Nr.	Bezeichnung	Einheit	4. VJ 1997	3. VJ 1998	4. VJ 1998	4. VJ 1998 Anzahl Unternehmen
1	2	3	4	5	6	7
2742 26 500	- Rohre aus Aluminiumlegierungen darunter zum Absatz bestimmt	t 1000 DM	3 270 28 942	3 703 32 373	3 221 27 923	11 11
2742 26 700	- Rohrform-, Rohrverschluß- und Rohrverbindungsstücke, aus Aluminium darunter zum Absatz bestimmt	t 1000 DM	1 781 496 7 782	2 795 613 9 004	1 461 571 10 843	18 12
2742 31 000	Asche und Rückstände (oh. solche der Eisen- und Stahlherstellung), die überwiegend Aluminium enthalten	t 1000 DM	.	.	.	4
2742 32 000	Abfälle und Schrott, aus Aluminium	t 1000 DM	3 170	3 103 4 974	2 892 4 452	9
2743 11 300	Blei, in Rohform - raffiniert darunter zum Absatz bestimmt	t 1000 DM	59 419 68 512	44 387 47 486	63 617 61 666	7 6
2743 11 500	- mit Antimon darunter zum Absatz bestimmt	t 1000 DM	9 403 9 403 11 312	9 452 9 452 11 365	9 827 9 827 10 723	5 5
2743 11 900	- Anderes Blei (z.B. Werkblei) darunter zum Absatz bestimmt	t 1000 DM	.	.	.	4 4
2743 12 300	Zink, in Rohform - raffiniert darunter zum Absatz bestimmt	t 1000 DM	80 788 80 788 184 378	94 154 94 154 186 774	87 465 87 465 159 812	7 7
2743 12 500	- in Rohform, Zinklegierungen darunter zum Absatz bestimmt	t 1000 DM	20 480 20 480 55 688	20 113 20 113 49 492	22 900 22 900 50 785	9 9
2743 13 300	Zinn, in Rohform - nichtlegiert darunter zum Absatz bestimmt	t 1000 DM	- - -	- - -	- - -	- -
2743 13 500	- Zinnlegierungen darunter zum Absatz bestimmt	t 1000 DM	.	.	.	8 8
2743 21 000	Stangen (Stäbe), Profile und Draht, aus Blei darunter zum Absatz bestimmt	t 1000 DM	658 658 1 801	684 684 2 290	638 638 1 858	4 4
2743 22 000	Platten, Bleche, Bänder und Folien aus Blei; Pulver und Flitter, aus Blei darunter zum Absatz bestimmt	t 1000 DM	10 463 10 463 21 407	11 483 11 483 23 991	9 768 9 768 19 497	6 6
2743 23 000	Rohre, Rohrform-, Rohrverschluß- und Rohrverbindungsstücke, aus Blei darunter zum Absatz bestimmt	t 1000 DM	.	.	.	3 3
2743 24 000	Staub, Pulver und Flitter, aus Zink darunter zum Absatz bestimmt	t 1000 DM	4 229 4 229 12 841	4 093 4 093 11 999	4 676 4 676 13 110	4 4
2743 25 300	Stangen (Stäbe), Profile, Draht, Bleche, Bänder und Folien, aus Zink - Stangen (Stäbe), Profile und Draht darunter zum Absatz bestimmt	t 1000 DM	5 882 33 273	6 296 30 891	.	7 5
2743 25 500	- Bleche, Bänder und Folien darunter zum Absatz bestimmt	t 1000 DM	.	.	.	4 4
2743 26 000	Rohre, Rohrform-, Rohrverschluß- und Rohrverbindungsstücke, aus Zink darunter zum Absatz bestimmt	t 1000 DM	18 054	23 488	18 951	13 12
2743 27 000	Stangen (Stäbe), Profile und Draht, aus Zinn darunter zum Absatz bestimmt	t 1000 DM	- -	.	.	4 4
2743 28 300	Bleche, Bänder, Folien und dünne Bänder, Pulver und Flitter, aus Zinn - Bleche und Bänder, mit einer Dicke von mehr als 0,2 mm darunter zum Absatz bestimmt	t 1000 DM	.	.	.	3 3
2743 28 500	- Folien und dünne Bänder, mit einer Dicke (ohne Unterlage) von 0,2 mm oder weniger darunter zum Absatz bestimmt	t 1000 DM	.	.	.	2 2
2743 28 700	- Pulver und Flitter darunter zum Absatz bestimmt	t 1000 DM	146 146 1 907	.	.	2 2
2743 29 000	Rohre, Rohrform-, Rohrverschluß- und Rohrverbindungsstücke, aus Zinn darunter zum Absatz bestimmt	t 1000 DM	- -	- -	.	1 1

## 5 Produktion nach Güterarten - Deutschland

Melde-Nr.	Bezeichnung	Einheit	4. VJ 1997	3. VJ 1998	4. VJ 1998	4. VJ 1998 Anzahl Unternehmen
1	2	3	4	5	6	7
2743 31 000	Aschen und Rückstände (oh. solche der Eisen- und Stahlherstellung), die überwiegend Zink oder Blei enthalten	t 1000 DM	.	.	.	5
2743 32 000	Abfälle und Schrott, aus Blei, Zink oder Zinn	t 1000 DM	7 105 2 649	4 587 1 490	4 410 1 210	4
2744 11 000	Kupfermatte; Zementkupfer (gefälltes Kupfer) darunter zum Absatz bestimmt	t 1000 DM	*	-	-	-
2744 12 000	Nicht raffiniertes Kupfer; Kupferanoden zum elektrolytischen Raffinieren darunter zum Absatz bestimmt	t 1000 DM	*	-	-	-
2744 13 300	Raffiniertes Kupfer und Kupferlegierungen, in Rohform, Kupfervorlegierungen - Raffiniertes Kupfer (z.B. Kathoden, Drahtbarren, Knüppel) darunter zum Absatz bestimmt	t 1000 DM	279 627 138 558 475 058	137 175 403 081	138 049 369 447	4 3
2744 13 500	- Kupferlegierungen darunter zum Absatz bestimmt	t 1000 DM	9 916 36 572	.	.	5 4
2744 13 700	- Kupfervorlegierungen darunter zum Absatz bestimmt	t 1000 DM	.	.	.	1 1
2744 21 000	Pulver und Flitter, aus Kupfer darunter zum Absatz bestimmt	t 1000 DM	3 920 3 920 35 528	4 208 4 208 43 011	4 213 4 213 37 802	6 6
2744 22 000	Stangen (Stäbe) und Profile, aus Kupfer darunter zum Absatz bestimmt	t 1000 DM	55 076 212 221	54 430 187 390	48 359 162 904	17 17
2744 23 300	- - von mehr als 6 mm darunter zum Absatz bestimmt	t 1000 DM	.	.	.	17 17
2744 23 500	- - von mehr als 0,5 mm bis 6 mm darunter zum Absatz bestimmt	t 1000 DM	37 264 17 768 56 407	43 683 22 090 72 291	38 916 21 158 59 699	21 19
2744 23 700	- - von 0,5 mm oder weniger darunter zum Absatz bestimmt	t 1000 DM	64 550	.	.	16 16
2744 24 000	Bleche und Bänder, aus Kupfer und aus Kupferlegierungen, mit einer Dicke von mehr als 0,15 mm darunter zum Absatz bestimmt	t 1000 DM	152 640 580 953	173 174 567 306	142 003 484 583	21 21
2744 25 000	Folien und dünne Bänder, aus Kupfer und aus Kupferlegierungen, mit einer Dicke (ohne Unterlage) von 0,15 mm oder weniger darunter zum Absatz bestimmt	t 1000 DM	3 701 3 701 38 225	2 899 2 899 37 142	3 157 3 157 38 550	6 6
2744 26 300	Rohre, Rohrform-, Rohrverschluß- und Rohrverbindungsstücke, aus Kupfer und aus Kupferlegierungen - Rohre darunter zum Absatz bestimmt	t 1000 DM	64 687 406 021	68 493 406 797	64 534 367 506	20 20
2744 26 500	- Rohrform-, Rohrverschluß- und Rohrverbindungsstücke darunter zum Absatz bestimmt	t 1000 DM	3 159 28 654	4 929 62 795	3 689 48 879	21 18
2744 31 000	Aschen und Rückstände (oh. solche der Eisen- und Stahlherstellung), die überwiegend Kupfer enthalten	t 1000 DM	.	.	.	1
2744 32 000	Abfälle und Schrott aus Kupfer	t 1000 DM	.	.	.	4
2745 11 000	Nickelmatte, Nickeloxidsinter, u.a. Zwischenerzeugnisse der Nickelmetallurgie darunter zum Absatz bestimmt	t 1000 DM	*	-	-	-
2745 12 300	Nickel in Rohform - nichtlegiert darunter zum Absatz bestimmt	t 1000 DM	*	.	.	2 -

## 5 Produktion nach Güterarten - Deutschland

Melde-Nr.	Bezeichnung	Einheit	4. VJ 1997	3. VJ 1998	4. VJ 1998	4. VJ 1998 Anzahl Unternehmen
1	2	3	4	5	6	7
2745 12 500	- Nickellegerungen	t	*	.	.	4
	darunter zum Absatz bestimmt	t	.	.	.	4
		1000 DM	.	.	.	
2745 21 000	Pulver und Flitter, aus Nickel	t	*	.	.	1
	darunter zum Absatz bestimmt	t	.	.	.	1
		1000 DM	.	.	.	
2745 22 000	Stangen (Stäbe), Profile und Draht, aus Nickel	t	*	2 668	2 666	14
	darunter zum Absatz bestimmt	t	.	2 668	2 674	14
		1000 DM	.	59 205	57 727	
2745 23 000	Bleche, Bänder und Folien, aus Nickel	t	*	.	.	12
	darunter zum Absatz bestimmt	t	.	.	.	12
		1000 DM	.	5 208	6 695	
			.	98 436	92 770	
	Rohre, Rohrform-, Rohrverschluß- und Rohrverbindungsstücke, aus Nickel	t	*	.	.	
2745 24 300	- Rohre	t	*	567	791	5
	darunter zum Absatz bestimmt	t	.	567	791	5
		1000 DM	.	11 349	11 020	
2745 24 500	- Rohrform-, Rohrverschluß- und Rohrverbindungsstücke	t	*	.	.	3
	darunter zum Absatz bestimmt	t	.	.	.	3
		1000 DM	.	.	.	
	Andere NE-Metalle und Waren daraus (einschl. Abfällen und Schrott)	t	*	.	.	
	- Wolfram; Pulver, Stangen (Stäbe), Profile, Bleche aus Wolfram; Molybdän und Waren daraus	t	*	.	.	
2745 30 130	- - Wolfram (einschl. Abfällen und Schrott); Pulver aus Wolfram	t	*	.	.	2
	darunter zum Absatz bestimmt	t	.	.	.	1
		1000 DM	.	.	.	
2745 30 150	- - Stangen (Stäbe), Profile, Bleche, Bänder, Folien und Draht, aus Wolfram	t	*	.	.	5
	darunter zum Absatz bestimmt	t	.	.	.	5
		1000 DM	.	130	131	
			.	20 223	20 262	
2745 30 170	- - Molybdän und Waren daraus (einschl. Abfällen und Schrott)	t	*	.	.	6
	darunter zum Absatz bestimmt	t	.	.	.	6
		1000 DM	.	8 177	6 658	
	- Tantal, Magnesium, Waren daraus; Cobaltmatte, Cobalt und Waren daraus	t	*	.	.	
2745 30 230	- - Tantal und Waren daraus (einschl. Abfällen und Schrott)	t	*	.	.	3
	darunter zum Absatz bestimmt	t	.	.	.	3
		1000 DM	.	.	.	
2745 30 250	- - Magnesium und Waren daraus (einschl. Abfällen und Schrott)	t	*	.	.	9
	darunter zum Absatz bestimmt	t	.	.	.	9
		1000 DM	.	1 690	1 989	
			.	18 495	20 030	
2745 30 270	- - Cobaltmatte u.a. Zwischenerzeugnisse der Cobaltmetallurgie; Cobalt und Waren daraus (einschl. Abfällen und Schrott)	t	*	.	.	9
	darunter zum Absatz bestimmt	t	.	.	.	9
		1000 DM	.	466	611	
			.	37 706	33 278	
	- Bismut und Waren daraus, Cadmium in Rohform und Waren daraus	t	*	.	.	
2745 30 330	- - Bismut und Waren daraus (einschl. Abfällen und Schrott)	t	*	.	.	2
	darunter zum Absatz bestimmt	t	.	.	.	2
		1000 DM	.	.	.	
2745 30 350	- - Cadmium in Rohform (einschl. Abfällen und Schrott), Pulver aus Cadmium	t	*	.	.	2
	darunter zum Absatz bestimmt	t	.	.	.	2
		1000 DM	.	.	.	
2745 30 370	- - Andere Waren aus Cadmium	t	*	.	.	1
	darunter zum Absatz bestimmt	t	.	.	.	1
		1000 DM	.	.	.	
	- Titan, Zirkonium und Antimonium, Waren daraus	t	*	.	.	
2745 30 430	- - Titan und Waren daraus (einschl. Abfällen und Schrott)	t	*	281	490	6
	darunter zum Absatz bestimmt	t	.	281	490	6
		1000 DM	.	17 996	28 513	
2745 30 450	- - Zirkonium und Waren daraus (einschl. Abfällen und Schrott)	t	*	.	.	2
	darunter zum Absatz bestimmt	t	.	.	.	2
		1000 DM	.	.	.	
2745 30 470	- - Antimonium und Waren daraus (einschl. Abfällen und Schrott)	t	*	.	.	1
	darunter zum Absatz bestimmt	t	.	.	.	1
		1000 DM	.	.	.	
	- Mangan, Beryllium, Chrom etc., Cermets, Waren daraus	t	*	.	.	
2745 30 530	- - Mangan und Waren daraus (einschl. Abfällen und Schrott)	t	*	.	.	1
	darunter zum Absatz bestimmt	t	.	.	.	1
		1000 DM	.	.	.	

## 5 Produktion nach Güterarten - Deutschland

Melde-Nr.	Bezeichnung	Einheit	4. VJ 1997	3. VJ 1998	4. VJ 1998	4. VJ 1998 Anzahl Unternehmen
1	2	3	4	5	6	7
2745 30 550	-- Beryllium, Chrom, Germanium, Vanadium, Gallium, Hafnium, Indium, Niob, Rhenium, Thallium, Waren daraus (einschl. Abfällen und Schrott) darunter zum Absatz bestimmt	t t 1000 DM	* 59 59	45 45	50 50	5 5
2745 30 570	-- Cermets und Waren daraus (einschl. Abfällen und Schrott) darunter zum Absatz bestimmt	t t 1000 DM	* . .	. . .	. . .	2 2
2745 41 000	Aschen und Rückstände, die Metalle oder Metallverbindungen, a.n.g., enthalten	t t 1000 DM	. . .	. . .	. . .	2
2745 42 000	Abfälle und Schrott, aus Nickel	t t 1000 DM	. . .	. . .	. . .	1
2751 11 100	Teile aus Temperguß - für Straßenfahrzeuge darunter zum Absatz bestimmt	t t 1000 DM	* 2 574 2 574 16 339	1 294 1 294 9 708	1 349 1 349 10 238	4 4
2751 11 300	- Lagerschalen darunter zum Absatz bestimmt	t t 1000 DM	* - - -	- - -	- - -	- -
2751 11 400	- für Motoren und Antriebselemente darunter zum Absatz bestimmt	t t 1000 DM	* . . .	. . .	. . .	2 2
2751 11 500	- für sonstige Maschinenbauerzeugnisse darunter zum Absatz bestimmt	t t 1000 DM	* . . .	. . .	. . .	3 3
2751 11 900	- für sonstige Verwendungszwecke darunter zum Absatz bestimmt	t t 1000 DM	* 9 436 38 891	10 428 43 964	10 103 39 838	14 14
2751 12 100	Teile aus Gußeisen mit Kugelgraphit - für Straßenfahrzeuge darunter zum Absatz bestimmt	t t 1000 DM	* 115 518 318 446	112 483 304 479	129 535 348 464	29 29
2751 12 200	- Wellen darunter zum Absatz bestimmt	t t 1000 DM	* . . .	. . .	. . .	1 1
2751 12 300	- Lagerschalen darunter zum Absatz bestimmt	t t 1000 DM	* . . .	. . .	. . .	2 2
2751 12 400	- für Motoren und Antriebselemente darunter zum Absatz bestimmt	t t 1000 DM	* 6 150 5 496 23 242	6 732 5 930 25 516	7 377 6 607 28 001	20 17
2751 12 500	- für sonstige Maschinenbauerzeugnisse darunter zum Absatz bestimmt	t t 1000 DM	* 56 103 48 073 154 659	54 271 46 189 157 055	55 661 46 568 158 696	84 79
2751 12 900	- für sonstige Verwendungszwecke darunter zum Absatz bestimmt	t t 1000 DM	* 36 562 33 024 96 661	39 756 36 748 101 969	37 639 35 050 99 627	54 53
2751 13 100	Teile aus nicht verformbarem Gußeisen (Eisenguß) - für Straßenfahrzeuge darunter zum Absatz bestimmt	t t 1000 DM	* 155 096 290 783	152 659 286 080	173 022 321 297	27 27
2751 13 200	- Wellen darunter zum Absatz bestimmt	t t 1000 DM	* . . .	. . .	. . .	1 1
2751 13 300	- Lagerschalen darunter zum Absatz bestimmt	t t 1000 DM	* 437 1 247	449 1 298	422 1 273	4 4
2751 13 400	- für Motoren und Antriebselemente darunter zum Absatz bestimmt	t t 1000 DM	* 86 376 75 447 171 037	92 360 81 469 180 846	100 003 86 776 200 590	36 30
2751 13 500	- für sonstige Maschinenbauerzeugnisse darunter zum Absatz bestimmt	t t 1000 DM	* . . 183 968	. . 190 841	. . 192 339	118 114
2751 13 900	- für sonstige Verwendungszwecke darunter zum Absatz bestimmt	t t 1000 DM	* . . 164 909	. . 163 039	. . 166 777	73 72
2752 10 100	Teile aus Stahlguß - für Straßenfahrzeuge darunter zum Absatz bestimmt	t t 1000 DM	* 698 698 17 650	759 759 17 332	733 733 20 628	8 8
2752 10 300	- Lagerschalen darunter zum Absatz bestimmt	t t 1000 DM	* - - -	- - -	- - -	- -
2752 10 400	- für Motoren und Antriebselemente darunter zum Absatz bestimmt	t t 1000 DM	* . . 6 435	. . 7 339	. . 7 463	7 7

## 5 Produktion nach Güterarten - Deutschland

Melde-Nr.	Bezeichnung	Einheit	4. VJ 1997	3. VJ 1998	4. VJ 1998	4. VJ 1998 Anzahl Unternehmen
1	2	3	4	5	6	7
2752 10 500	- für sonstige Maschinenbauerzeugnisse darunter zum Absatz bestimmt	t 1000 DM	* 7 486 6 717 80 059	7 813 7 161 91 009	8 124 7 373 89 186	25 25
2752 10 900	- für sonstige Erzeugnisse darunter zum Absatz bestimmt	t 1000 DM	* 20 384 244 932	. . . 231 415	. . . 231 006	37 35
2753 10 100	Teile aus Leichtmetallguß - für Straßenfahrzeuge darunter zum Absatz bestimmt	t 1000 DM	* 66 776 34 584 437 520	77 481 40 080 506 269	77 498 41 171 519 468	77 71
2753 10 200	- Wellen darunter zum Absatz bestimmt	t 1000 DM	* - - -	- - -	- - -	- -
2753 10 300	- Lagerschalen darunter zum Absatz bestimmt	t 1000 DM	* 135 1 367	187 1 893	176 1 592	4 4
2753 10 400	- für Motoren und Antriebselemente darunter zum Absatz bestimmt	t 1000 DM	* 29 202 16 286 209 064	32 146 19 124 228 292	33 934 19 275 229 852	64 55
2753 10 500	- für sonstige Maschinenbauerzeugnisse darunter zum Absatz bestimmt	t 1000 DM	* 5 792 103 491	6 195 114 725	6 222 110 805	95 89
2753 10 900	- für sonstige Verwendungszwecke darunter zum Absatz bestimmt	t 1000 DM	* 25 627 23 593 301 767	29 158 26 957 332 800	29 995 25 933 323 390	176 161
2754 10 100	Teile aus Buntmetallguß - für Straßenfahrzeuge darunter zum Absatz bestimmt	t 1000 DM	* 5 345 3 907 40 068	4 988 3 647 38 104	5 619 4 702 44 747	24 21
2754 10 200	- Wellen darunter zum Absatz bestimmt	t 1000 DM	* . . . . . .	. . . . . .	. . . . . .	1 1
2754 10 300	- Lagerschalen darunter zum Absatz bestimmt	t 1000 DM	* . . . . . .	. . . . . .	. . . . . .	8 7
2754 10 400	- für Motoren und Antriebselemente darunter zum Absatz bestimmt	t 1000 DM	* 128 128 1 951	110 110 2 089	115 115 2 096	11 11
2754 10 500	- für sonstige Maschinenbauerzeugnisse darunter zum Absatz bestimmt	t 1000 DM	* 11 697 1 046 17 948	10 810 1 231 19 733	9 364 1 101 17 303	57 37
2754 10 900	- für sonstige Verwendungszwecke darunter zum Absatz bestimmt	t 1000 DM	* 11 881 150 144	12 137 155 817	17 424 140 001	104 94
Metallerzeugnisse						
Vorgefertigte Gebäude aus Stahl und Aluminium						
2811 10 303	- Vorgefertigte Gebäude aus Stahl - - Hallen ohne Einbauten	m2 1000 DM	1 120 310 64 324 260 418	1 046 244 60 873 249 152	1 250 005 81 054 290 227	132
2811 10 305	- - Hallen mit Einbauten	m2 1000 DM	515 213 24 490 120 170	605 137 25 310 159 037	596 024 33 782 195 095	44
2811 10 307	- - Stahl-Profilblech-Garagen; Gartenhäuser u.ä. Fertigteilbauten, aus Stahlblech	m2 1000 DM	84 940 2 940 17 696	115 538 4 183 27 573	110 924 3 509 20 747	12
2811 10 309	- - Andere Fertigteilbauten und bewohnbare Container	m2 1000 DM	190 750 27 087 182 258	195 728 28 147 184 876	192 693 24 570 187 806	40
2811 10 500	- Vorgefertigte Gebäude aus Aluminium	m2 1000 DM	71 272 1 590 13 441	68 132 1 151 12 303	66 723 1 411 13 383	12
Brücken und Brückenelemente, aus Stahl						
2811 21 003	- Verkehrsbrücken und Teile dafür	t 1000 DM	12 420 75 738	12 896 68 627	10 196 55 032	16
2811 21 005	- Signal-, Rohr- und Kabelbrücken	t 1000 DM	. . .	. . .	. . .	3
2811 22 000	Türme und Gittermaste, aus Stahl	t 1000 DM	22 345 72 092	29 801 92 959	30 369 97 286	48

## 5 Produktion nach Güterarten - Deutschland

Melde-Nr.	Bezeichnung	Einheit	4. VJ 1997	3. VJ 1998	4. VJ 1998	4. VJ 1998 Anzahl Unternehmen
1	2	3	4	5	6	7
	Andere Konstruktionen und Konstruktionsteile, Bleche, Stäbe, Profile u.dgl., aus Stahl und Aluminium					
2811 23 130	- Stütz- oder Schalungsmaterial, aus Stahl	t	.	8 867	10 596	16
	- - Strebausbau (z.B. Grubenstempel; ohne schreitenden hydraulischen Grubenausbau) und Zubehör	1000 DM	.	33 024	44 123	
2811 23 150	- - Streckenausbau (z.B. Streckenbögen) und Zubehör	t	39 523	30 081	32 968	16
		1000 DM	55 878	43 431	47 855	
	- - Anderes Stütz- oder Schalungsmaterial, aus Stahl					
2811 23 175	- - Tunnel- und Schachtausbaukonstruktionen	t	.	.	.	3
		1000 DM	.	.	.	
2811 23 177	- - Schalungsgerüste und -material	t	28 338	31 655	32 894	32
		1000 DM	131 388	144 820	150 254	
2811 23 300	- Konstruktionen für den Wasserbau, aus Stahl	t	4 113	2 618	2 488	26
		1000 DM	58 378	22 790	25 335	
2811 23 400	- Isolierbauelemente, Verbundplatten aus zwei Profilblechen und einer isolierenden Mittellage, aus Stahlblech	t	79 606	77 535	80 550	61
		1000 DM	246 469	222 330	230 232	
	- Rolläden und andere Konstruktionen und Konstruktionsteile, ausschließlich oder hauptsächlich aus Stahlblech					
2811 23 503	- - Rolläden	t	.	426	433	3
		1000 DM	.	4 983	5 012	
2811 23 509	- - Andere Konstruktionen und Konstruktionsteile, ausschließlich oder hauptsächlich aus Stahlblech	t	173 020	184 066	193 487	301
		1000 DM	663 950	686 429	672 539	
	- Andere Konstruktionen und zu Konstruktionszwecken vorgearbeitete Stäbe, Profile u.dgl., aus Stahl					
2811 23 601	- - Skelettkonstruktionen	t	151 466	145 565	146 278	295
		1000 DM	543 910	513 613	512 214	
2811 23 602	- - Stütz- und Trägerkonstruktionen	t	121 807	112 034	92 575	316
		1000 DM	460 812	469 257	392 235	
2811 23 603	- - Ortsfeste Gerüstkonstruktionen	t	23 142	26 367	21 685	48
		1000 DM	123 177	120 030	98 998	
2811 23 604	- - Dachstühle und Teile dafür	t	15 266	7 081	7 217	36
		1000 DM	34 261	33 754	30 917	
2811 23 605	- - Glasdachkonstruktionen	t	13 576	13 814	14 269	58
		1000 DM	89 313	70 470	86 110	
2811 23 606	- - Stahlschutzplanken	t	53 551	48 496	48 610	12
		1000 DM	56 714	52 898	52 015	
2811 23 607	- - Scheren- und Rollgitter	t	889	832	932	7
		1000 DM	4 778	4 129	4 039	
2811 23 608	- - Regale (ohne Fachbodenregale und Systemprofile)	t	40 122	40 641	46 840	57
		1000 DM	115 704	116 555	137 539	
2811 23 609	- - Abdeckungen, Roste u.a. Konstruktionen und zu Konstruktionszwecken vorgearbeitete Stäbe, Profile u.dgl., aus Stahl	t	112 178	149 856	118 430	435
		1000 DM	540 582	610 730	573 085	
	- Konstruktionen und Konstruktionsteile sowie zu Konstruktionszwecken vorgearbeitete Bleche, Profile u.dgl., aus Aluminium (z.B. vorgefertigte Fassadenelemente; ohne Tore, Türen, Fenster usw.)					
2811 23 701	- - Skelettkonstruktionen	t	7 158	7 121	7 464	65
		1000 DM	79 680	62 098	64 820	
2811 23 703	- - Bauelemente (ohne Tore, Türen, Fenster)	t	38 183	29 586	31 188	199
		1000 DM	728 760	536 649	585 145	
2811 23 705	- - Rolläden	t	5 143	4 819	6 794	50
		1000 DM	83 012	80 029	79 105	
2811 23 707	- - Scheren- und Rollgitter	t	1 177	1 128	1 340	9
		1000 DM	8 832	9 149	9 838	

## 5 Produktion nach Güterarten - Deutschland

Melde-Nr.	Bezeichnung	Einheit	4. VJ 1997	3. VJ 1998	4. VJ 1998	4. VJ 1998 Anzahl Unternehmen
1	2	3	4	5	6	7
2811 23 709	-- Andere Konstruktionen und Konstruktionsteile sowie zu Konstruktionszwecken vorgearbeitete Bleche, Profile u.dgl., aus Aluminium	t 1000 DM	21 789 368 952	24 602 403 467	23 718 368 882	257
2811 90 000	Installation von selbstproduzierten Metallkonstruktionen	1000 DM	353 372	380 801	370 921	352
	Tore, Türen, Fenster, deren Rahmen und Verkleidungen, Tor- und Türschwellen, aus Stahl und Aluminium					
	- aus Stahl					
	-- Tore, Türen und Tor- und Türschwellen, deren Rahmen und Verkleidungen					
2812 10 331	-- Garagentore	St 1000 DM	262 782 189 208	267 688 186 244	261 522 195 854	45
2812 10 332	-- Rolltore	St 1000 DM	4 736 30 778	4 150 24 995	.	27
2812 10 333	-- Andere Stahltore	St 1000 DM	29 885 97 090	27 415 88 860	29 491 95 158	70
2812 10 334	-- Feuerschutztüren	St 1000 DM	281 612 121 097	280 648 118 166	260 982 117 850	87
2812 10 337	-- Stahltürzargen	St 1000 DM	533 818 32 092	582 371 37 012	526 831 32 243	19
2812 10 339	-- Andere Türen, Tor- und Türschwellen, deren Rahmen und Verkleidungen	St 1000 DM	168 900 164 212	137 901 135 182	186 942 157 108	206
2812 10 350	-- Fenster ohne Verglasung, deren Rahmen und Verkleidungen	St 1000 DM	828 4 859	.	.	15
2812 10 370	-- Fenster mit Verglasung, deren Rahmen und Verkleidungen	St 1000 DM	59 116 35 927	81 799 21 982	190 655 16 706	41
	- aus Aluminium					
	-- Tore, Türen und Tor- und Türschwellen, deren Rahmen und Verkleidungen					
2812 10 533	-- Rolltore	St 1000 DM	12 818 50 987	.	.	75
2812 10 539	-- Andere Tore, Türen und Tor- und Türschwellen, deren Rahmen und Verkleidungen	St 1000 DM	113 421 317 329	100 629 267 223	114 057 315 173	370
	-- Fenster deren Rahmen und Verkleidungen					
2812 10 550	-- ohne Verglasung	St 1000 DM	355 948 140 150	334 091 127 867	347 923 126 817	123
2812 10 570	-- mit Verglasung	St 1000 DM	301 627 492 158	262 382 411 198	304 421 479 665	387
	Tanks, Sammelbehälter, Fässer, Bottiche u.ä. Behälter, aus Eisen oder Stahl sowie aus Aluminium, mit einem Fassungsvermögen von mehr als 300 l (ohne solche für verdichtete oder verflüssigte Gase)					
2821 11 100	- für gasförmige Stoffe, aus Eisen oder Stahl (ohne solche für verdichtete oder verflüssigte Gase)	t 1000 DM	5 497 30 977	4 276 24 840	4 144 26 261	28
	- für flüssige Stoffe, mit Innenauskleidung oder Wärmeschutzverkleidung, aus Eisen oder Stahl					
2821 11 203	-- Heizungsboiler	t 1000 DM	1 076 12 769	1 431 18 485	1 236 17 118	10
2821 11 209	-- Andere Behälter für flüssige Stoffe, mit Innenauskleidung oder Wärmeschutzverkleidung, aus Eisen oder Stahl	t 1000 DM	.	4 391 22 120	4 136 24 553	18
	- Andere Behälter für flüssige Stoffe, aus Eisen oder Stahl					
2821 11 303	-- Druckwasserkessel	t 1000 DM	.	2 404 20 479	2 247 18 990	21
2821 11 309	-- Andere Behälter für flüssige Stoffe	t 1000 DM	24 376 163 693	24 624 157 907	25 134 143 955	80
	- für feste Stoffe, aus Eisen oder Stahl					
2821 11 503	-- Müllgroßbehälter	t 1000 DM	6 349 25 689	4 818 20 430	5 587 21 201	9
2821 11 509	-- Andere Behälter für feste Stoffe	t 1000 DM	30 904 140 565	28 628 128 980	29 866 145 982	85
2821 11 700	- für Stoffe aller Art, aus Aluminium	t 1000 DM	1 441 26 274	2 113 38 491	1 703 30 538	12

## 5 Produktion nach Güterarten - Deutschland

Melde-Nr.	Bezeichnung	Einheit	4. VJ 1997	3. VJ 1998	4. VJ 1998	4. VJ 1998 Anzahl Unternehmen
1	2	3	4	5	6	7
2821 12 300	Behälter für verdichtete oder verflüssigte Gase, aus Eisen oder Stahl sowie aus Aluminium - aus Eisen oder Stahl	t 1000 DM	18 802 94 992	.	.	35
2821 12 500	- aus Aluminium	t 1000 DM	.	.	.	1
2821 90 000	Reparatur und Instandhaltung von Tanks, Sammelbehältern u.ä. Behältern	1000 DM	135 384	82 199	117 673	47
2822 11 300	Heizkörper für Zentralheizungen und Teile dafür - aus Gußeisen	t 1000 DM	.	.	.	1
2822 11 500	- aus anderem Material	t 1000 DM	.	.	.	34
2822 12 030	Zentralheizungskessel (ohne Dampfkessel) - mit Gasbeheizung	St 1000 DM	59 925 123 734	53 691 114 429	48 381 105 460	12
2822 12 050	- mit Ölbeheizung	St 1000 DM	112 274 255 716	118 003 282 674	122 253 287 651	13
2822 12 070	- mit anderer Beheizung	St 1000 DM	23 023 92 117	17 030 75 849	17 650 73 139	16
2822 13 000	Teile für Zentralheizungskessel	1000 DM	63 993	71 907	66 961	16
2822 90 000	Reparatur und Instandhaltung von Zentralheizungskesseln	1000 DM	20 947	15 412	15 253	15
2830 11 100	Dampfkessel (Dampferzeuger) für die Heißwasser- und Niederdruckdampferzeugung; Kessel zum Erzeugen von überhitztem Wasser - Wasserrohrkessel mit einer Dampfleistung von mehr als 45t/h	St 1000 DM	21 .	.	.	3
2830 11 300	- Wasserrohrkessel mit einer Dampfleistung von 45t/h oder weniger	St 1000 DM	352 .	222 29 721	269 29 641	7
2830 11 500	- Flammrohrkessel, Rauchrohrkessel u.ä. Dampfkessel (einschl. kombinierter Kessel (Hybridkessel))	St 1000 DM	.	171 73 161	95 46 506	10
2830 11 700	- Kessel zum Erzeugen von überhitztem Wasser	St 1000 DM	.	.	.	2
2830 12 300	Hilfsapparate für Zentralheizungskessel, Dampfkessel und Kessel zum Erzeugen von überhitztem Wasser; Kondensatoren für Dampfkraftmaschinen - Hilfsapparate für Zentralheizungskessel, Dampfkessel und Kessel zum Erzeugen von überhitztem Wasser	t 1000 DM	10 027 132 093	8 689 116 778	46 996 .	23
2830 12 500	- Kondensatoren für Dampfkraftmaschinen	t 1000 DM	-	-	-	-
2830 13 300	Teile für Dampfkessel, Kessel zum Erzeugen von überhitztem Wasser, Hilfsapparate für Kessel und Kondensatoren für Dampfkraftmaschinen - Teile für Dampfkessel und Kessel zum Erzeugen von überhitztem Wasser	1000 DM	26 333	32 677	40 972	14
2830 13 500	- Teile für Hilfsapparate für Kessel und Kondensatoren für Dampfkraftmaschinen	1000 DM	2 978	5 465	4 643	6
2830 21 000	Kernreaktoren (EURATOM)	t 1000 DM	-	-	-	-
2830 22 000	Teile für Kernreaktoren (EURATOM)	1000 DM	4 315	.	.	4
2830 91 000	Installation von Dampfkesseln (ohne Zentralheizungskessel) einschl. Verlegen von Rohrleitungen in Industrieanlagen	1000 DM	1 212 434	1 247 213	1 516 005	222
2830 92 000	Reparatur und Instandhaltung von Dampfkesseln (ohne Zentralheizungskessel)	1000 DM	228 859	406 687	214 472	78



## 5 Produktion nach Güterarten - Deutschland

Melde-Nr.	Bezeichnung	Einheit	4. VJ 1997	3. VJ 1998	4. VJ 1998	4. VJ 1998 Anzahl Unternehmen
1	2	3	4	5	6	7
	Freiformschmiedestücke, Kaltfließpreßteile, aus Stahl und NE-Metall					
2840 11 330	- - Wellen aus Stahl	t 1000 DM	10 376 62 555	10 603 59 316	10 633 54 877	11
	- - Andere Freiformschmiedestücke aus Stahl					
2840 11 353	- - - Geschmiedete und gewalzte Ringe bis 125 kg Rohgewicht	t 1000 DM	11 556 38 896	12 386 41 746	11 491 40 006	11
2840 11 355	- - - Andere Freiformschmiedestücke bis 125 kg Rohgewicht	t 1000 DM	1 085 5 864	1 039 6 504	1 033 5 964	11
2840 11 357	- - - Geschmiedete und gewalzte Ringe über 125 kg Rohgewicht	t 1000 DM	16 003 43 709	16 358 50 928	17 409 49 799	14
2840 11 359	- - - Andere Freiformschmiedestücke über 125 kg Rohgewicht	t 1000 DM	35 035 155 153	40 778 158 781	40 842 163 651	17
2840 11 370	- - Freiformschmiedestücke aus NE-Metall	t 1000 DM	.	.	.	3
	- Kaltfließpreßteile aus Stahl und NE-Metall					
	- - aus Stahl					
2840 11 510	- - - für Straßenfahrzeuge	t 1000 DM	9 456 64 120	13 057 79 802	10 740 74 519	14
2840 11 520	- - - Wellen	t 1000 DM	.	.	.	2
2840 11 530	- - - für Motoren und Antriebs- elemente	t 1000 DM	524 5 322	518 6 222	364 5 582	3
2840 11 540	- - - für sonstige Maschinen- bauerzeugnisse	t 1000 DM	698 7 717	898 9 461	903 7 923	6
2840 11 560	- - - für elektrotechnische Erzeugnisse	t 1000 DM	458 6 067	478 6 266	387 5 601	5
2840 11 570	- - - für sonstige Verwendungs- zwecke	t 1000 DM	5 752 31 162	7 983 38 779	7 570 36 131	20
2840 11 580	- - aus NE-Metall	t 1000 DM	1 254 19 551	1 402 20 099	1 417 20 205	8
	Gesensschmiedeteile aus Stahl und NE-Metall					
	- aus Stahl					
2840 12 100	- - für Straßenfahrzeuge	t 1000 DM	111 490 414 242	115 127 421 250	114 169 418 026	54
	- - Wellen und Teile aus Stahl für Wälzlager					
2840 12 230	- - - Wellen	t 1000 DM	5 455 17 430	5 534 19 493	.	3
2840 12 250	- - - Teile für Wälzlager	t 1000 DM	-	-	-	-
2840 12 300	- - für Motoren und Antriebs- elemente	t 1000 DM	25 452 105 850	26 497 110 689	29 928 126 875	8
2840 12 400	- - für Maschinen, Apparate und Geräte für die Land- und Forstwirtschaft oder den Gartenbau	t 1000 DM	4 251 15 889	4 305 15 835	4 620 17 208	22
2840 12 500	- - für Hebezeuge und Förder- mittel	t 1000 DM	4 826 25 166	6 186 29 908	5 259 26 263	21
2840 12 600	- - für Bau- und Baustoffmaschinen	t 1000 DM	9 668 35 715	8 891 33 541	9 830 37 367	16
2840 12 700	- - für sonstige Maschinenbauerzeugnisse	t 1000 DM	8 740 46 159	10 938 54 732	9 886 49 604	32
2840 12 800	- - für sonstige Verwendungszwecke	t 1000 DM	25 906 121 295	28 727 135 210	29 708 136 289	46
2840 12 900	- aus NE-Metall	t 1000 DM	7 930 111 252	10 625 139 329	13 843 153 179	14
	Preß-, Zieh- oder Stanzteile, aus Stahl und NE-Metall					
	- aus Stahl					
2840 13 100	- - für Straßenfahrzeuge	t 1000 DM	198 491 980 057	227 329 1 122 369	227 969 1 161 598	207
2840 13 200	- - für Motoren und Antriebs-elemente	t 1000 DM	11 660 62 698	12 000 69 549	14 318 69 182	31
2840 13 300	- - für sonstige Maschinenbauerzeugnisse	t 1000 DM	13 757 82 140	14 410 90 259	13 170 87 259	100
2840 13 400	- - für elektrotechnische Erzeugnisse	t 1000 DM	20 168 219 374	21 652 220 761	18 602 215 334	100
2840 13 500	- - für sonstige Verwendungszwecke	t 1000 DM	105 301 652 319	124 014 746 574	127 367 714 159	331

## 5 Produktion nach Güterarten - Deutschland

Melde-Nr.	Bezeichnung	Einheit	4. VJ 1997	3. VJ 1998	4. VJ 1998	4. VJ 1998 Anzahl Unternehmen
1	2	3	4	5	6	7
2840 13 700	- aus NE-Metall Pulvermetallurgische Erzeugnisse aus Stahlpulver und NE-Metallpulver	t 1000 DM	10 155 133 894	12 705 159 919	11 801 141 640	72
2840 20 100	- aus Stahlpulver - - für Straßenfahrzeuge	t 1000 DM	3 418 70 251	4 057 73 169	3 870 73 840	10
2840 20 200	- - Gleitlager und Lagerschalen	t 1000 DM	.	.	.	1
2840 20 300	- - für Motoren und Antriebs- elemente	t 1000 DM	.	.	.	2
2840 20 400	- - für sonstige Maschinen- bauerzeugnisse	t 1000 DM	286 5 572	359 5 909	285 5 451	6
2840 20 500	- - für elektrotechnische Erzeugnisse	t 1000 DM	219 6 509	266 6 821	157 4 626	5
2840 20 700	- - für sonstige Verwendungszwecke	t 1000 DM	1 508 35 535	1 946 38 503	1 679 36 474	12
2840 20 800	- aus NE-Metallpulver	t 1000 DM	269 29 676	295 33 611	487 31 238	8
2851 11 300	Metallische Überzüge - durch Aufschmelzen	1000 DM	170 884	179 565	165 954	95
2851 11 500	- durch Warmspritzen	1000 DM	27 281	27 137	29 187	15
2851 11 700	- Zinküberzug durch Elektrolyse und chemische Verfahren	1000 DM	194 015	209 369	200 986	123
2851 11 900	- Andere metallische Überzüge (Nickel, Kupfer, Chrom usw.) durch Elektrolyse und chemische Verfahren	1000 DM	225 769	237 526	224 182	146
2851 12 300	Nichtmetallische Überzüge (Phosphatierung usw.) - Plastifizieren	1000 DM	29 620	33 718	36 094	32
2851 12 500	- Andere Überzüge (Phosphatierung usw.)	1000 DM	36 340	42 755	38 796	44
2851 21 000	Wärmebehandlung von Metallen (ohne metallische Überzüge)	1000 DM	157 377	171 004	164 444	87
2851 22 300	Andere Veredlung von Metalloberflächen - Lackierung, Glasur	1000 DM	163 871	172 473	157 253	114
2851 22 500	- Anodische Oxidation (Eloxieren)	1000 DM	161 007	167 747	161 210	72
2851 22 700	- Hochvakuumverdampfung (CVD/PVD)	1000 DM	64 570	67 908	66 467	16
2851 22 900	- Andere Veredlung von Metalloberflächen, a.n.g.	1000 DM	232 457	287 689	300 093	120
2852 10 310	Mechanik, a.n.g. - Drehteile aus Metall für Armaturen, sonstige Maschinenbauerzeugnisse, Straßen-, Luft- und Raumfahrzeuge - - für Armaturen (einschl. Sanitärarmaturen)	kg 1000 DM	8 289 935 120 446	9 983 656 138 288	8 582 963 117 966	75
2852 10 330	- - für sonstige Maschinenbauerzeugnisse	kg 1000 DM	10 396 549 122 842	12 270 020 144 760	12 460 373 147 389	164
2852 10 350	- - für Straßenfahrzeuge	kg 1000 DM	19 378 884 262 047	22 065 269 300 469	21 967 404 305 318	119
2852 10 370	- - für Luft- und Raumfahrzeuge	kg 1000 DM	88 689 4 311	110 905 6 879	113 982 7 539	12
2852 10 530	- Drehteile aus Metall für elektrotechnische, feinmechanische und optische Erzeugnisse - - für elektrotechnische Erzeugnisse	kg 1000 DM	1 902 411 61 738	2 425 815 75 863	2 103 145 74 416	64
2852 10 550	- - für feinmechanische und optische Erzeugnisse	t 1000 DM	799 31 045	1 007 34 080	1 021 35 481	54
2852 10 700	- Drehteile aus Metall für sonstige Erzeugnisse	t 1000 DM	14 780 234 828	18 423 285 427	17 941 275 189	228
2861 11 130	Messer (ohne solche für Maschinen); Griffe und Klingen für Messer; Scheren und Scherenblätter - Tischmesser mit feststehender Klinge - - mit Griffen aus nichtrostendem Stahl	1000 St 1000 DM	933 5 218	798 4 519	1 067 6 718	7

## 5 Produktion nach Güterarten - Deutschland

Melde-Nr.	Bezeichnung	Einheit	4. VJ 1997	3. VJ 1998	4. VJ 1998	4. VJ 1998 Anzahl Unternehmen
1	2	3	4	5	6	7
2861 11 190	- - Andere Tischmesser	1000 St 1000 DM	4 070	80 2 326	127 4 348	3
2861 11 203	- - Andere Messer mit feststehender Klinge - - geschmiedet, aus Edelstahl	1000 St 1000 DM	926 26 928	658 20 756	811 26 931	7
2861 11 205	- - gestanzte, aus Edelstahl	1000 St 1000 DM	3 506 18 774	2 590 17 287	3 988 21 363	10
2861 11 209	- - Andere Messer	1000 St 1000 DM	5 668	6 954	7 093	4
2861 11 300	- Messer mit nicht feststehender Klinge (einschl. Klappmessern für den Gartenbau)	1000 St 1000 DM	426 8 825	221 3 538	355 5 442	3
2861 11 500	- Griffe, aus unedlen Metallen und Klingen für Messer (einschl. technischer Klingen)	1000 St 1000 DM	24 137 12 836	28 657 13 495	28 504 13 861	6
2861 11 703	- Scheren und Scherenblätter - - geschmiedet, aus Stahl	1000 St 1000 DM	444 7 326	575 9 721	633 10 580	11
2861 11 705	- - geschmiedet, aus Edelstahl	1000 St 1000 DM	1 021 8 978	877 8 672	970 8 649	5
2861 11 709	- - Andere Scheren und Scherenblätter	1000 St 1000 DM	3 373 8 279	2 336 5 569	5 341	6
2861 12 330	Rasierapparate, Rasiermesser, Rasierklingen und andere Teile für Rasierapparate und -messer - Rasierapparate (ohne elektrische) und Rasiermesser - - Rasierapparate mit nicht auswechselbaren Klingen (Einwegrasierer)	1000 St 1000 DM	.	.	.	1
2861 12 390	- - Andere Rasierapparate und Rasiermesser	1000 St 1000 DM	.	.	.	4
2861 12 500	- Rasierklingen (einschl. Rasierklingenrohlingen im Band)	1000 St 1000 DM	580 605 151 158	581 278 161 627	505 165 155 181	4
2861 12 900	- Andere Teile für Rasiermesser und -apparate (ohne solche für elektrische)	1000 DM	-	-	-	-
2861 13 330	Andere Schneidwaren; Instrumente und Zusammenstellungen für die Hand- und Fußpflege - Papier-, Radiermesser, Brieföffner, Bleistiftspitzer und Klingen dafür - - Papier-, Radiermesser, Brieföffner	St 1000 DM	-	-	-	-
2861 13 350	- - Bleistiftspitzer und Klingen dafür	St 1000 DM	9 533	10 084	8 969	4
2861 13 500	- Instrumente und Zusammenstellungen, für die Hand- oder Fußpflege (einschl. Nagelfeilen)	St 1000 DM	8 595 783 7 018	7 773 165 6 450	7 833 572 6 780	11
2861 13 700	- Andere Schneidwaren (z.B. Haarschneide- und -scherapparate; Spalt-, Hack-, Wiegemeser für Metzger oder Küchengebrauch)	St 1000 DM	100 424 2 839	78 124 2 378	100 398 2 827	7
2861 14 300	Löffel, Gabeln, Schöpfkellen, Schaumlöffel, Tortenheber, Fischmesser, Buttermesser, Zuckerzangen u.ä. Erzeugnisse - aus nichtrostendem Stahl	St 1000 DM	4 862 344 23 846	3 794 825 18 056	4 695 877 24 610	13
2861 14 500	- aus anderem unedlen Metall	St 1000 DM	.	.	.	1
2861 14 703	- aus verschiedenen Basismetallen, versilbert, vergoldet oder platinisiert - - Zusammenstellungen, die mindestens einen versilberten, vergoldeten oder platinisierten Bestandteil enthalten	St 1000 DM	.	.	.	1
2861 14 707	- - Löffel, Gabeln, Tortenheber u.ä. Erzeugnisse	St 1000 DM	244 210 4 275	168 859	232 047	5
2862 10 100	Handwerkzeuge für die Landwirtschaft, den Gartenbau oder die Forstwirtschaft - Spaten und Schaufeln	kg 1000 DM	849 193 6 587	3 972	5 026	4
2862 10 200	- Gabeln	kg 1000 DM	232 068 3 069	105 772 2 252	113 134 2 604	3

## 5 Produktion nach Güterarten - Deutschland

Melde-Nr.	Bezeichnung	Einheit	4. VJ 1997	3. VJ 1998	4. VJ 1998	4. VJ 1998 Anzahl Unternehmen
1	2	3	4	5	6	7
2862 10 300	- Spitzhacken, Hacken aller Art, Rechen und Schaber	kg	379 364	241 283	7 908	6
2862 10 400	- Äxte, Beile, Hapen u.ä. Werkzeuge zum Hauen oder Spalten	1000 DM	4 464	3 198	7 908	3
2862 10 500	- Garten-, Rosenschere u.ä. mit einer Hand zu betätigende Scheren (einschl. Geflügelscheren)	kg	1 104 627	1 397	2 024	6
2862 10 600	- Heckenschere, Baumschere u.ä. mit zwei Händen zu betätigende Scheren	1000 DM	1 917	189 480	223 258	4
2862 10 700	- Andere Handwerkzeuge für die Landwirtschaft, den Gartenbau oder die Forstwirtschaft	kg	12 159	11 040	12 838	5
	Handsägen; Sägeblätter aller Art (einschl. Fräsägeblättern und nicht gezahnter Sägeblätter)	1000 DM	294 582	354 661	351 143	
2862 20 103	- Handsägen	kg	12 046	9 702	9 820	
2862 20 105	- für die Metallbearbeitung	1000 DM	646 198	514 416	574 607	
2862 20 105	- für die Bearbeitung anderer Stoffe	kg	8 085	8 897	6 810	
2862 20 230	- Bandsägeblätter	1000 DM	50 125	53 943	42 215	
2862 20 230	- für die Metallbearbeitung	kg	1 049	1 047	832	
2862 20 250	- für die Bearbeitung anderer Stoffe	1000 DM	1 070 790	886 627	882 148	
2862 20 250	- Kreissägeblätter (einschl. Fräsägeblättern) mit arbeitendem Teil aus Stahl	kg	11 312	9 123	9 448	
2862 20 310	- Segmentsägeblätter	1000 DM	1 211 813	1 306 480	1 232 055	
2862 20 330	- Andere Kreissägeblätter für die Metallbearbeitung, mit einem Durchmesser von 315 mm oder weniger	kg	44 263	47 337	45 595	
2862 20 350	- mit arbeitendem Teil aus gesinterten Hartmetallen, für die Metallbearbeitung	1000 DM	144 800	122 873	130 879	
2862 20 370	- mit arbeitendem Teil aus gesinterten Hartmetallen, für die Bearbeitung anderer Stoffe	kg	2 810	2 574	2 838	
2862 20 533	- mit arbeitendem Teil aus gesinterten Hartmetallen, für die Metallbearbeitung	1000 DM	148 502	168 140	154 940	
2862 20 535	- mit arbeitendem Teil aus gesinterten Hartmetallen, für die Bearbeitung anderer Stoffe	kg	7 122	7 311	7 547	
2862 20 538	- mit arbeitendem Teil aus Diamant oder agglomerierten Diamanten	1000 DM	.	233 078	.	
2862 20 553	- mit arbeitendem Teil aus gesinterten Hartmetallen	kg	.	2 532	.	
2862 20 555	- mit arbeitendem Teil aus Diamant oder agglomerierten Diamanten	1000 DM	521 202	487 090	452 205	
2862 20 557	- Sägeketten, Langsägeblätter, andere Sägeblätter	kg	8 191	7 762	7 113	
2862 20 910	- Sägeketten	1000 DM	93 058	91 911	89 020	
2862 20 933	- mit arbeitendem Teil aus Stahl	kg	2 553	2 326	2 394	
2862 20 935	- mit arbeitendem Teil aus gesinterten Hartmetallen	1000 DM	.	.	.	
2862 20 937	- mit arbeitendem Teil aus Diamant oder agglomerierten Diamanten	kg	.	.	.	
2862 20 937	- mit arbeitendem Teil aus Diamant oder agglomerierten Diamanten	1000 DM	24 601	17 349	17 645	
2862 20 937	- mit arbeitendem Teil aus Diamant oder agglomerierten Diamanten	kg	.	.	.	
2862 20 937	- mit arbeitendem Teil aus Diamant oder agglomerierten Diamanten	1000 DM	273 465	277 264	273 553	
2862 20 937	- mit arbeitendem Teil aus Diamant oder agglomerierten Diamanten	kg	14 168	13 898	13 823	
2862 20 937	- mit arbeitendem Teil aus Diamant oder agglomerierten Diamanten	1000 DM	14 212	18 060	15 546	
2862 20 937	- mit arbeitendem Teil aus Diamant oder agglomerierten Diamanten	kg	5 812	5 876	5 168	
2862 20 937	- mit arbeitendem Teil aus Diamant oder agglomerierten Diamanten	1000 DM	.	.	.	
2862 20 937	- mit arbeitendem Teil aus Diamant oder agglomerierten Diamanten	kg	.	.	.	
2862 20 937	- mit arbeitendem Teil aus Diamant oder agglomerierten Diamanten	1000 DM	80 538	94 159	68 867	
2862 20 937	- mit arbeitendem Teil aus Diamant oder agglomerierten Diamanten	kg	5 898	5 895	5 125	
2862 20 937	- mit arbeitendem Teil aus Diamant oder agglomerierten Diamanten	1000 DM	.	.	.	
2862 20 937	- mit arbeitendem Teil aus Diamant oder agglomerierten Diamanten	kg	.	.	.	
2862 20 937	- mit arbeitendem Teil aus Diamant oder agglomerierten Diamanten	1000 DM	517	503 478	509 513	

## 5 Produktion nach Güterarten - Deutschland

Melde-Nr.	Bezeichnung	Einheit	4. VJ 1997	3. VJ 1998	4. VJ 1998	4. VJ 1998 Anzahl Unternehmen
1	2	3	4	5	6	7
2862 20 951	- - - Andere Sägeblätter mit arbeitendem Teil aus Stahl, für die Metallbearbeitung sowie mit arbeitendem Teil aus anderen Stoffen für die Bearbeitung aller Stoffe	kg	.	70 158	52 115	3
	- - - mit arbeitendem Teil aus Stahl, für die Metallbearbeitung	1000 DM	.	3 304	2 874	
2862 20 953	- - - mit arbeitendem Teil aus gesinterten Hartmetallen, für die Metallbearbeitung	kg	103 616	153 668	94 304	4
		1000 DM	2 595	3 962	2 153	
2862 20 955	- - - mit arbeitendem Teil aus gesinterten Hartmetallen, für die Bearbeitung anderer Stoffe	kg	47 639	44 417	44 978	4
		1000 DM	3 345	2 922	2 753	
2862 20 957	- - - mit arbeitendem Teil aus Diamant oder agglomerierten Diamanten	kg	.	.	6 191	7
		1000 DM	.	.		
2862 20 990	- - - Andere Sägeblätter mit arbeitendem Teil aus Stahl, für die Bearbeitung anderer Stoffe	kg	123 703	118 356	111 485	6
		1000 DM	5 432	5 064	4 873	
	Andere Handwerkzeuge					
	- Feilen, Raspeln, Pinzetten, Kneifzangen, andere Zangen u.ä. Handwerkzeuge					
2862 30 130	- - - Feilen, Raspeln u.ä. Werkzeuge	kg	.	.	.	3
		1000 DM	.	.	.	
2862 30 150	- - - Pinzetten	kg	-	-	-	-
		1000 DM	-	-	-	
2862 30 170	- - - Kneifzangen und andere Zangen (auch zum Schneiden) u.ä. Werkzeuge (ohne Lochzangen)	kg	2 761 910	2 674 139	2 760 870	26
		1000 DM	60 120	62 814	62 101	
	- Scheren zum Schneiden von Metallen u.ä., Rohr-, Bolzenschneider, Lochseisen, Lochzangen u.ä. Werkzeuge					
2862 30 230	- - - Scheren zum Schneiden von Metallen u.ä. Werkzeuge	kg	413 738	20 873	20 393	5
		1000 DM	5 063			
2862 30 250	- - - Rohr-, Bolzenschneider, Lochseisen, Lochzangen u.ä. Werkzeuge	kg	111 989	107 871	97 569	4
		1000 DM	.	3 051	2 845	
	- Von Hand zu betätigende Schrauben- und Spannschlüssel, Steckschlüsseleinsätze					
	- - Schrauben- und Spannschlüssel, mit nicht verstellbarer Spannweite					
2862 30 330	- - - mit nicht verstellbarer Spannweite	kg	2 886 129	3 111 702	2 918 734	16
		1000 DM	46 963	52 350	49 539	
2862 30 350	- - - mit verstellbarer Spannweite	kg	320 781	350 994	282 001	5
		1000 DM	6 163	6 503	5 310	
2862 30 370	- - - Steckschlüsseleinsätze, auswechselbar (auch mit Halter, Verbindungs- und Antriebsteilen)	kg	2 102 858	2 245 226	2 147 331	15
		1000 DM	47 714	49 920	48 626	
	- Bohrwerkzeuge, Gewindeschneid- und Gewindebohrwerkzeuge; Hämmer und Fäustel; Hobel, Stechbeitel u.ä. Schneidwerkzeuge, für die Holzbearbeitung					
2862 30 530	- - - Bohrwerkzeuge, Gewindeschneid- und Gewindebohrwerkzeuge	kg	229 936	267 709	255 357	16
		1000 DM	9 879	10 817	10 330	
2862 30 550	- - - Hämmer und Fäustel	kg	388 486	489 700	469 903	6
		1000 DM	5 236	6 443	6 010	
2862 30 570	- - - Hobel, Stech-, Hohlbeitel u.ä. Schneidwerkzeuge, für die Holzbearbeitung	kg	49 310	.	.	3
		1000 DM	.	.	.	
	- Schraubenzieher, Haushaltswerkzeuge					
2862 30 630	- - - Schraubenzieher (Schraubendreher)	kg	1 826 866	1 626 605	1 653 679	17
		1000 DM	38 496	41 397	40 929	
2862 30 650	- - - Haushaltswerkzeuge	kg	1 645 732	1 604 557	1 827 421	13
		1000 DM	18 426	17 470	19 279	
	- Werkzeuge für Maurer, Former, Gießer u.ä.; Werkzeuge zum Nieten, Befestigen von Bolzen, Dübeln; Glasschneider, Aufreiber, Nietzieher u.ä. Handwerkzeuge, a.n.g.					
2862 30 730	- - - Werkzeuge für Maurer, Former und Gießer, Zementarbeiter, Gipser und Maler	kg	954 910	1 095 534	977 102	15
		1000 DM	15 607	17 852	15 325	

## 5 Produktion nach Güterarten - Deutschland

Melde-Nr.	Bezeichnung	Einheit	4. VJ 1997	3. VJ 1998	4. VJ 1998	4. VJ 1998 Anzahl Unternehmen
1	2	3	4	5	6	7
2862 30 750	- - Mit Patronen betriebene Werkzeuge zum Nieten, Befestigen von Bolzen, Dübeln usw.	kg 1000 DM	:	:	:	1
2862 30 790	- - Glasschneider, Aufreiber, Nietzieher, Heftklammer-, Federdruckgeräte u.a. Handwerkzeuge, a.n.g.	kg 1000 DM	1 613 562 30 319	1 821 745 38 941	1 771 508 38 753	17
	- Lötampen u.dgl.; Schraubstöcke, Schraubzwingen u.dgl.; Ambosse; tragbare Feldschmieden; Schleifapparate zum Hand- oder Fußbetrieb					
2862 30 830	- - Lötampen u.dgl.	kg 1000 DM	-	-	-	-
	- - Schraubstöcke, Schraubzwingen u.dgl.					
2862 30 853	- - Schraubstöcke, Feilkloben u.ä. Spannwerkzeuge	kg 1000 DM	1 382 292 5 463	1 041 425 5 354	1 017 052 4 506	7
2862 30 855	- - Schraubzwingen u.dgl.	kg 1000 DM	:	:	:	4
2862 30 870	- - Ambosse; tragbare Feldschmieden; Schleifapparate zum Hand- oder Fußbetrieb	kg 1000 DM	:	:	:	2
	Auswechselbare Werkzeuge zur Verwendung in mechanischen oder nichtmechanischen Handwerkzeugen oder in Werkzeugmaschinen					
	- Werkzeuge zum Herstellen von Innen- und Außengewinden					
2862 40 110	- - Werkzeuge zum Herstellen von Innengewinden, mit arbeitendem Teil aus gesinterten Hartmetallen, für die Metallbearbeitung	kg 1000 DM	493 155	:	:	3
2862 40 130	- - Werkzeuge zum Herstellen von Innengewinden, mit arbeitendem Teil aus anderen Stoffen, für die Metallbearbeitung	kg 1000 DM	538 312 65 440	592 971 74 389	603 441 74 782	17
2862 40 150	- - Werkzeuge zum Herstellen von Außengewinden, mit arbeitendem Teil aus gesinterten Hartmetallen, für die Metallbearbeitung	kg 1000 DM	:	:	:	3
	- - Werkzeuge zum Herstellen von Außengewinden, mit arbeitendem Teil aus anderen Stoffen, für die Metallbearbeitung					
2862 40 173	- - Gewindewalzwerkzeuge (z.B. Gewindewalzrollen, -backen, -walzköpfe)	kg 1000 DM	131 677 12 901	155 728 14 079	146 728 14 077	7
2862 40 179	- - Andere Werkzeuge zum Herstellen von Außengewinden, für die Metallbearbeitung	kg 1000 DM	72 870 9 486	52 468 8 460	59 258 8 515	7
2862 40 190	- - Andere Werkzeuge zum Herstellen von Innen- und Außengewinden	1000 DM	22 374 2 356	23 539 1 731	21 206 2 859	4
	- Bohrwerkzeuge mit arbeitendem Teil aus Diamant oder gesinterten Hartmetallen, Mauerbohrer					
2862 40 230	- - Bohrwerkzeuge mit arbeitendem Teil aus Diamant oder agglomeriertem Diamant	kg 1000 DM	11 694 5 179	6 842	7 026	10
	- - Mauerbohrer mit arbeitendem Teil aus anderen Stoffen					
2862 40 253	- - mit arbeitendem Teil aus Stahl	kg 1000 DM	-	-	-	-
2862 40 255	- - mit arbeitendem Teil aus gesinterten Hartmetallen	kg 1000 DM	1 658 638 37 143	1 771 315 38 843	1 741 961 38 210	6
2862 40 270	- - Bohrwerkzeuge mit arbeitendem Teil aus gesinterten Hartmetallen, für die Metallbearbeitung	kg 1000 DM	352 888 84 012	305 130 87 142	313 840 90 182	20
	- Bohrwerkzeuge für die Metallbearbeitung (ohne solche mit arbeitendem Teil aus gesinterten Hartmetallen), andere Bohrwerkzeuge					
2862 40 310	- - Bohrwerkzeuge für die Metallbearbeitung, mit arbeitendem Teil aus Schnellarbeitsstahl	kg 1000 DM	1 341 845 69 708	1 580 358 91 115	1 553 805 86 245	16

## 5 Produktion nach Güterarten - Deutschland

Melde-Nr.	Bezeichnung	Einheit	4. VJ 1997	3. VJ 1998	4. VJ 1998	4. VJ 1998 Anzahl Unternehmen
1	2	3	4	5	6	7
2862 40 330	-- Bohrwerkzeuge für die Metallbearbeitung, mit arbeitendem Teil aus anderen Stoffen	kg 1000 DM	137 764 9 620	85 462 12 633	123 131 15 609	11
2862 40 350	-- Andere Bohrwerkzeuge	kg 1000 DM	296 530 23 462	377 276 23 273	315 910 24 612	11
2862 40 370	-- Reibahlen, Ausbohr- und Räumwerkzeuge -- Reibahlen, Ausbohr- und Räumwerkzeuge mit arbeitendem Teil aus Diamant oder agglomeriertem Diamant	kg 1000 DM	.	.	.	1
2862 40 410	-- Reibahlen und Ausbohrwerkzeuge mit arbeitendem Teil aus gesinterten Hartmetallen, für die Metallbearbeitung	kg 1000 DM	201 517 32 159	148 817 26 371	119 088 23 787	14
2862 40 430	-- Reibahlen und Ausbohrwerkzeuge mit arbeitendem Teil aus anderen Stoffen, für die Metallbearbeitung	kg 1000 DM	232 294 23 588	220 060 23 603	243 605 22 889	19
2862 40 450	-- Reibahlen, Ausbohrwerkzeuge und Räumwerkzeuge (ohne solche für die Metallbearbeitung)	kg 1000 DM	.	.	.	1
2862 40 470	-- Räumwerkzeuge mit arbeitendem Teil aus gesinterten Hartmetallen, für die Metallbearbeitung	kg 1000 DM	-	-	-	-
2862 40 490	-- Räumwerkzeuge mit arbeitendem Teil aus anderen Stoffen, für die Metallbearbeitung	kg 1000 DM	299 802 20 258	287 895 19 662	282 812 20 135	11
2862 40 530	-- Fräswerkzeuge mit arbeitendem Teil aus gesinterten Hartmetallen, für die Metallbearbeitung -- Wälzfräswerkzeuge	kg 1000 DM	10 407 4 381	13 380 6 029	13 178 5 654	5
2862 40 550	-- Andere Fräswerkzeuge	kg 1000 DM	325 848 69 262	342 115 71 385	360 920 71 556	20
2862 40 610	-- Andere Fräswerkzeuge mit arbeitendem Teil aus anderen Stoffen	kg 1000 DM	239 990 22 298	259 340 28 473	297 581 27 273	20
2862 40 650	-- Schafffräser, für die Metallbearbeitung	kg 1000 DM	146 890 23 649	148 197 23 816	170 667 28 130	11
2862 40 670	-- Wälzfräswerkzeuge, für die Metallbearbeitung	kg 1000 DM	47 039 10 232	40 693 10 460	45 731 11 018	19
2862 40 693	-- für die Bearbeitung anderer Stoffe	kg 1000 DM	239 488 21 705	229 935 20 159	254 645 22 149	11
2862 40 699	-- mit arbeitendem Teil aus gesinterten Hartmetallen	kg 1000 DM	122 769 11 811	109 713 10 018	110 634 10 548	12
2862 40 710	-- mit arbeitendem Teil aus anderen Stoffen	kg 1000 DM	774 636 104 433	846 797 115 652	727 426 105 656	22
2862 40 750	-- Drehwerkzeuge -- mit arbeitendem Teil aus gesinterten Hartmetallen, für die Metallbearbeitung	kg 1000 DM	437 423 14 711	411 727 16 097	328 497 14 540	8
2862 40 770	-- mit arbeitendem Teil aus Diamant oder agglomeriertem Diamant, für die Metallbearbeitung	kg 1000 DM	84 636 6 942	54 436 5 917	53 756 5 719	10
2862 40 790	-- für die Bearbeitung anderer Stoffe	kg 1000 DM	.	.	.	3
2862 40 810	-- Andere auswechselbare Werkzeuge -- mit arbeitendem Teil aus Diamant oder agglomeriertem Diamant	kg 1000 DM	70 347 20 124	74 477 22 329	65 936 19 253	13
2862 40 830	-- Schraubendrehereinsätze mit arbeitendem Teil aus anderen Stoffen	kg 1000 DM	284 730 21 013	250 439 24 088	216 886 19 045	10
2862 40 850	-- Verzahnwerkzeuge mit arbeitendem Teil aus anderen Stoffen	kg 1000 DM	.	.	.	2

## 5 Produktion nach Güterarten - Deutschland

Melde-Nr.	Bezeichnung	Einheit	4. VJ 1997	3. VJ 1998	4. VJ 1998	4. VJ 1998 Anzahl Unternehmen
1	2	3	4	5	6	7
2862 40 870	-- Andere auswechselbare Werkzeuge mit arbeitendem Teil aus gesinterten Hartmetallen	kg 1000 DM	537 955 89 753	482 328 84 958	505 428 99 000	39
2862 40 890	-- Andere auswechselbare Werkzeuge mit arbeitendem Teil aus anderen Stoffen	kg 1000 DM	899 810 17 721	880 242 16 889	959 764 18 134	13
2862 50 130	Andere Werkzeuge - Erd-, Gesteins- oder Tiefbohrwerkzeuge -- mit arbeitendem Teil aus gesinterten Hartmetallen, oder Cermets	kg 1000 DM	295 024 5 382	386 165 6 881	352 504 6 236	5
2862 50 150	-- mit arbeitendem Teil aus Diamant oder agglomeriertem Diamant	kg 1000 DM	.	.	.	4
2862 50 170	-- mit arbeitendem Teil aus anderen Stoffen	kg 1000 DM	1 026 118	1 295 333	1 112 364	3
2862 50 230	- Ziehwerkzeuge und Preßmatrizen zum Ziehen, Strang- oder Fließpressen von Metallen -- mit arbeitendem Teil aus Diamant oder agglomeriertem Diamant	kg 1000 DM	4 275 3 484	4 533 3 720	4 975 3 713	4
2862 50 250	-- mit arbeitendem Teil aus gesinterten Hartmetallen	kg 1000 DM	240 447 13 683	255 155 14 319	235 061 13 620	12
2862 50 270	-- mit arbeitendem Teil aus anderen Stoffen	kg 1000 DM	296 629 14 934	305 548 15 067	309 402 14 866	14
2862 50 330	- Preß-, Präge-, Tiefzieh-, Gesenkschmiede-, Stanz- oder Lochwerkzeuge -- für die Metallbearbeitung	kg 1000 DM	52 532 987 797 799	24 775 833 633 574	43 820 291 800 388	365
2862 50 390	-- für andere Bearbeitung	kg 1000 DM	987 118 45 197	1 035 985 46 213	1 189 104 55 778	34
2862 50 433	- Messer und Schneidklingen, für die Metall- und Holzbearbeitung -- für die Metallbearbeitung -- - Kreismesser	kg 1000 DM	188 143 18 875	163 578 16 359	167 663 17 585	7
2862 50 439	-- - Andere Messer und Schneidklingen	kg 1000 DM	626 900 13 566	621 871 12 344	660 882 14 122	12
2862 50 453	-- für die Holzbearbeitung -- - Kreismesser	kg 1000 DM	.	-	-	-
2862 50 459	-- - Andere Messer und Schneidklingen	kg 1000 DM	325 297 11 379	195 298 9 107	199 403 9 416	11
2862 50 530	- Messer und Schneidklingen, für Küchen- oder Nahrungsmittelindustriemaschinen -- Kreismesser	kg 1000 DM	340 659 8 124	311 106 7 346	314 399 7 252	6
2862 50 550	-- Andere Messer und Schneidklingen	kg 1000 DM	191 424 8 519	203 759 8 387	163 828 7 383	8
2862 50 630	- Messer und Schneidklingen, für Maschinen für die Landwirtschaft, den Gartenbau, die Forstwirtschaft und für andere Maschinen oder mechanische Geräte; Wendeschneidplatten für Werkzeuge -- für Maschinen für die Landwirtschaft, den Gartenbau oder die Forstwirtschaft	kg 1000 DM	1 208 282 8 880	1 678 157 9 276	1 817 504 10 116	6
2862 50 653	-- für andere Maschinen oder mechanische Geräte -- - Kreismesser	kg 1000 DM	151 645 3 838	194 961 5 252	172 475 4 494	7
2862 50 659	-- - Andere Messer und Schneidklingen	kg 1000 DM	583 040 26 230	676 799 29 524	676 466 28 094	23
2862 50 670	-- Wendeschneidplatten für Werkzeuge, nach ISO 1832 u.ä.	kg 1000 DM	375 172 64 920	438 559 71 291	439 433 62 328	11
2862 50 930	- Andere Plättchen, Stäbchen, Spitzen u.ä. Formstücke für Werkzeuge, nicht gefaßt, aus gesinterten Hartmetallen oder aus Cermets -- Andere Plättchen für Werkzeuge	kg 1000 DM	66 930 14 388	77 732 17 096	72 886 15 098	8
2862 50 950	-- Stäbchen, Spitzen u.ä. Formstücke für Werkzeuge, nicht gefaßt, aus gesinterten Hartmetallen oder aus Cermets	kg 1000 DM	472 661 20 423	415 355 31 440	304 291 19 684	10



## 5 Produktion nach Güterarten - Deutschland

Melde-Nr.	Bezeichnung	Einheit	4. VJ 1997	3. VJ 1998	4. VJ 1998	4. VJ 1998 Anzahl Unternehmen
1	2	3	4	5	6	7
	Vorhängeschlösser, Schlösser für Kraftfahrzeuge und Möbel, aus unedlen Metallen					
2863 11 303	- - Vorhängeschlösser	St	668 229	637 635	693 636	6
	- - Zylindervorhängeschlösser	1000 DM	6 837	6 579	6 425	
2863 11 309	- - Andere Vorhängeschlösser	St	.	.	.	2
		1000 DM				
2863 11 500	- Schlösser für Kraftfahrzeuge	1000 St	43 860	32 518	34 621	15
	- Möbelschlösser	1000 DM	340 781	357 090	394 042	
2863 11 703	- - Zylindermöbelschlösser	St	2 514 196	2 874 469	3 111 786	11
		1000 DM	25 780	25 369	25 980	
2863 11 709	- - Andere Möbelschlösser	St	2 427 916	2 362 636	2 443 706	7
		1000 DM	8 707	8 191	8 744	
	Andere Schlösser und Sicherheitsriegel, aus unedlen Metallen					
2863 12 303	- - Zylinderschlösser für Gebäudetüren	St				
	- - Türschlösser, für Schließzylinder vorgerichtet	1000 DM	1 849 204	1 968 505	1 659 055	11
			41 409	43 192	38 817	
2863 12 305	- - Schließzylinder für Türen	St	1 454 603	1 480 964	1 430 101	10
		1000 DM	48 062	50 040	45 737	
2863 12 500	- Andere Einstecktürschlösser	St	6 899 169	6 648 228	6 451 583	21
		1000 DM	64 246	68 763	62 430	
	- Schlösser für Panzerschränke, Fahrradschlösser, andere Schlösser und Sicherheitsriegel	St				
2863 12 730	- - Schlösser für Panzerschränke	1000 DM	599 862	518 811	498 082	6
			12 103	10 770	10 515	
2863 12 750	- - Fahrradschlösser	St	.	.	.	1
		1000 DM	.	.	.	
	- - Andere Schlösser und Sicherheitsriegel	St				
2863 12 793	- - - Rohrrahmenschlösser	1000 DM	750	717	660	4
2863 12 795	- - - Schlösser für Täschnerwaren	St	.	.	.	4
		1000 DM	.	.	.	
2863 12 799	- - - Andere Schlösser und Sicherheitsriegel, a.n.g.	St	5 719 454	7 641 660	8 070 584	23
		1000 DM	33 048	35 367	35 481	
	Verschlüsse und Verschlüßbügel mit Schloß, aus unedlen Metallen; Schlüssel, gesondert gestellt sowie Teile für Schlösser und Sicherheitsriegel, aus unedlen Metallen					
2863 13 300	- Verschlüsse und Verschlüßbügel mit Schloß	kg	614 639	782 704	735 673	8
		1000 DM	15 590	17 323	15 750	
2863 13 500	- Schlüssel, gesondert gestellt	kg	202 395	215 317	220 278	13
		1000 DM	8 515	9 149	9 045	
2863 13 700	- Teile für Schlösser und Sicherheitsriegel	1000 DM	27 677	32 056	31 286	12
	Beschläge u.ä. Erzeugnisse für Kraftfahrzeuge, Türen, Fenster, Möbel, Koffer u.ä. Waren, aus unedlen Metallen; automatische Türschließer, aus unedlen Metallen					
2863 14 101	- - Scharniere, Bänder und Fitschen, für Möbel	kg	10 643 967	10 093 670	9 302 610	10
		1000 DM	78 773	74 375	70 373	
2863 14 103	- - Scharniere, Bänder, Fitschen und Gehänge, für Bauten	kg	1 487 670	1 045 269	1 110 984	10
		1000 DM	14 480	13 653	12 952	
2863 14 105	- - Scharniere für Kraftfahrzeuge	kg	3 152 794	3 310 611	3 535 489	4
		1000 DM	31 790	38 450	39 745	
2863 14 109	- - Andere Scharniere	kg	104 127	92 578	193 146	7
		1000 DM	4 332	2 960	3 574	
2863 14 200	- Laufrädchen oder -rollen	kg	12 432 021	12 778 860	12 563 978	21
		1000 DM	107 377	111 292	106 449	
2863 14 300	- Andere Beschläge u.ä. Waren für Kraftfahrzeuge	kg	37 046 168	41 153 485	42 400 166	33
		1000 DM	506 669	539 989	572 821	
	- Baubeschläge					
	- - für Fenster und Türen, aus Eisen oder Stahl	t	23 387	25 074	19 247	34
2863 14 433	- - - Fensterbeschläge	1000 DM	264 622	275 755	217 898	
2863 14 435	- - - Türbeschläge	t	6 099	6 642	6 289	27
		1000 DM	103 594	107 209	97 614	

## 5 Produktion nach Güterarten - Deutschland

Melde-Nr.	Bezeichnung	Einheit	4. VJ 1997	3. VJ 1998	4. VJ 1998	4. VJ 1998 Anzahl Unternehmen
1	2	3	4	5	6	7
2863 14 453	- - für Fenster und Türen, aus anderen unedlen Metallen - - - Fensterbeschläge	t 1000 DM	1 905 31 646	2 319 32 457	2 086 29 046	15
2863 14 455	- - - Türbeschläge	t 1000 DM	2 933 112 396	3 658 121 219	3 375 112 485	22
2863 14 470	- - Andere Baubeschläge	t 1000 DM	18 833 110 024	21 772 122 052	16 997 100 080	42
2863 14 503	- Beschläge für Möbel aus unedlen Metallen - - Möbelinnenbeschläge	t 1000 DM	38 764 193 356	38 617 188 156	41 285 199 718	41
2863 14 505	- - Möbelaußenbeschläge	t 1000 DM	3 331 54 302	2 338 54 556	2 324 54 212	22
2863 14 630	- Andere Beschläge u.ä. Waren (z.B. für Täschnerwaren, Herde, Öfen, Fahrzeuge, Fenster-, Türvorhänge usw.) - - für Fenster- und Türvorhänge	kg 1000 DM	5 816 982 28 199	5 743 232 28 276	6 013 138 28 197	16
2863 14 653	- - für andere Zwecke - - - für Täschnerwaren	kg 1000 DM	374 461 5 277	400 944 4 300	368 500 4 136	7
2863 14 659	- - - für andere Zwecke	kg 1000 DM	6 672 269 69 305	6 510 994 68 959	6 133 757 64 246	27
2863 14 700	- Automatische Türschließer	kg 1000 DM	4 658 091 88 815	5 101 219 96 135	4 443 726 92 464	8
2871 11 001	Behälter aus Eisen oder Stahl, mit einem Fassungsvermögen von 50 bis 300 l, für Stoffe aller Art (ohne solche für verdichtete oder verflüssigte Gase) - Heizungsboiler	St 1000 DM	76 608 88 548	67 345 64 309	69 309 70 080	13
2871 11 002	- Druckwasserkessel	St 1000 DM	. .	19 942 11 384	19 082 10 997	14
2871 11 003	- Spundbehälter	St 1000 DM	2 725 934 84 539	2 450 696 74 130	2 198 648 65 666	13
2871 11 004	- Deckelbehälter	St 1000 DM	1 717 085 50 862	1 645 031 49 157	1 402 720 41 532	13
2871 11 005	- Kraftstoff- und Heizölkannen und -kanister	St 1000 DM	- -	- -	- -	-
2871 11 009	- Andere Behälter	St 1000 DM	132 684 28 003	236 586 26 423	262 994 29 519	40
2871 12 001	Behälter aus Eisen oder Stahl, mit einem Fassungsvermögen von weniger als 50 l, für Stoffe aller Art (ohne Dosen und ohne solche für verdichtete oder verflüssigte Gase) - Heizungsboiler	St 1000 DM	. .	. .	. .	2
2871 12 002	- Druckwasserkessel	St 1000 DM	. .	. .	. .	5
2871 12 009	- Andere Behälter	St 1000 DM	1 991 691 60 687	2 260 591 78 796	1 833 594 52 701	29
2872 11 331	Dosen aus Eisen oder Stahl, die durch Schweißen, Lötten oder Falzen verschlossen werden, mit einem Fassungsvermögen von weniger als 50 l - für Nahrungsmittel und Getränke - - Konservendosen für Nahrungsmittel - - - für Obst-, Gemüse-, Sauerkonserven, Marmeladen	1000 St 1000 DM	129 751 37 075	127 437 27 185	104 228 24 124	8
2872 11 332	- - - für Fleisch-, Wurst- und Fischwaren	1000 St 1000 DM	249 275 45 477	216 398 34 089	246 975 39 363	6
2872 11 333	- - - für Fertiggerichte, Suppen	1000 St 1000 DM	126 366 30 107	119 597 25 379	136 019 30 673	5
2872 11 334	- - - für Milcherzeugnisse	1000 St 1000 DM	25 577	18 865	20 105	6
2872 11 335	- - - für Speiseöle	1000 St 1000 DM	6 393 5 949	5 659 5 246	4 516 4 724	3
2872 11 336	- - - für Backwaren	1000 St 1000 DM	43 265 15 668	51 066 16 996	55 465 18 087	4
2872 11 339	- - - für sonstige Nahrungsmittel (ohne Getränke)	1000 St 1000 DM	145 753 37 475	181 211 42 687	132 346 34 864	10
2872 11 350	- - Getränkedosen	1000 St 1000 DM	1 269 581 159 371	1 525 875 204 892	1 175 570 151 883	6

## 5 Produktion nach Güterarten - Deutschland

Melde-Nr.	Bezeichnung	Einheit	4. VJ 1997	3. VJ 1998	4. VJ 1998	4. VJ 1998 Anzahl Unternehmen
1	2	3	4	5	6	7
2872 11 530	- Andere Dosen aus Eisen oder Stahl -- Aerosoldosen	1000 St 1000 DM	120 598 44 405	148 986 52 738	136 752 46 285	4
2872 11 551	-- Andere Dosen (ohne Aerosoldosen) -- -- für Mineralölerzeugnisse	1000 St 1000 DM	2 349 7 805	2 225 8 130	2 082 7 081	7
2872 11 552	-- -- für Industriechemikalien	1000 St 1000 DM	5 175 3 369	4 800 3 640	3 172 3 257	7
2872 11 553	-- -- für Farben, Lacke und verwandte Erzeugnisse	1000 St 1000 DM	74 111 82 119	98 414 107 524	71 515 76 443	15
2872 11 554	-- -- für Klebstoffe und Bindemittel	1000 St 1000 DM	3 075 5 242	2 344 5 131	1 972 4 369	6
2872 11 555	-- -- für kosmetische und pharmazeutische Erzeugnisse	1000 St 1000 DM	.	.	.	4
2872 11 556	-- -- für Wasch-, Reinigungs-, Putz- und Pflegemittel	1000 St 1000 DM	.	.	.	4
2872 11 559	-- -- für sonstige Erzeugnisse, a.n.g.	1000 St 1000 DM	7 904 8 905	5 722 5 508	6 725 5 204	7
2872 12 100	Sammelbehälter, Fässer, Dosen, Tuben, Verpackungsröhrchen u.a. Behälter, aus Aluminium, mit einem Fassungsvermögen von 300 l oder weniger - Tuben	1000 St 1000 DM	261 602 46 727	286 725 50 407	275 420 49 765	11
2872 12 300	- Verpackungsröhrchen	1000 St 1000 DM	41 781 9 313	44 484 10 031	.	3
2872 12 500	- Andere Behälter usw. mit einem Fassungsvermögen von 50 l bis 300 l	1000 St 1000 DM	91 20 263	68 15 566	88 20 656	6
2872 12 710	- Andere Behälter usw. mit einem Fassungsvermögen von weniger als 50 l -- Konservendosen für Nahrungsmittel	1000 St 1000 DM	100 846	97 249	104 441	3
2872 12 730	-- Getränkedosen	1000 St 1000 DM	.	.	.	2
2872 12 750	-- Aerosoldosen aus Aluminium	1000 St 1000 DM	98 762 32 901	92 944 31 544	80 633 27 924	8
2872 12 790	-- Andere Behälter aus Aluminium	St 1000 DM	110 577 347 16 305	297 313 680 21 470	22 045	9
2872 13 300	Stopfen (einschl. Kronenverschlüssen), Verschluß- oder Flaschenkapseln, anderes Verpackungszubehör, aus unedlen Metallen - Kronenverschlüsse	1000 St 1000 DM	4 046 215 26 146	5 391 955 34 239	3 984 999 21 866	7
2872 13 503	- Verschluß- oder Flaschenkapseln, aus Blei; Verschluß- oder Flaschenkapseln, aus Aluminium, mit einem Durchmesser von mehr als 21 mm	kg 1000 DM	173 588 10 474	155 576 8 572	179 607 10 115	3
2872 13 505	-- Flaschenkapseln aus Aluminium	kg 1000 DM	4 874 556 53 850	6 538 976 77 685	3 596 918 41 125	6
2872 13 509	-- Schraubverschlüsse aus Aluminium	kg 1000 DM	591 045 12 161	553 541 11 485	573 139 11 404	5
2872 13 703	- Andere Verschluß- und Flaschenkapseln, aus Blei oder Aluminium	kg 1000 DM	12 264 256 91 424	17 347 748 123 732	12 032 345 89 724	10
2872 13 709	- Anderes Verpackungszubehör (z.B. Spundbleche, Plomben)	kg 1000 DM	4 696 378 41 908	6 764 291 61 869	5 159 452 48 142	12
2873 11 301	Litzen, Kabel, Seile, Seilschlingen u.ä. Waren, aus Eisen oder Stahl (ohne isolierte Erzeugnisse für die Elektrotechnik) - Litzen, Kabel und Seile -- Litzen, Kabel und Seile, mit einer größten Querschnittsabmessung von 3 mm oder weniger	t 1000 DM	10 160 38 988	9 510 37 289	10 761 39 903	15
2873 11 303	-- Litzen, mit einer größten Querschnittsabmessung von mehr als 3 mm	t 1000 DM	11 776 26 632	11 811 30 161	11 005 26 566	12

## 5 Produktion nach Güterarten - Deutschland

Melde-Nr.	Bezeichnung	Einheit	4. VJ 1997	3. VJ 1998	4. VJ 1998	4. VJ 1998 Anzahl Unternehmen
1	2	3	4	5	6	7
2873 11 305	- - Kabel und Seile, mit einer größten Querschnittsabmessung von mehr als 3 mm	t 1000 DM	12 058 65 112	14 253 75 128	13 224 72 147	20
2873 11 500	- Seilschlingen u.ä. Waren	t 1000 DM	405 3 287	468 4 010	466 3 891	6
2873 12 300	Stacheldraht aus Eisen oder Stahl; Litzen, Kabel, Seile u.ä. Waren, aus Kupfer und Aluminium (ohne isolierte Erzeugnisse für die Elektrotechnik)	t 1000 DM	.	.	.	2
2873 12 500	- Stacheldraht aus Eisen oder Stahl, für Einzäunungen (auch verwundene Drähte oder Bänder)	t 1000 DM	.	.	.	16
2873 12 700	- Litzen, Kabel, Seile u.ä. Waren, aus Kupfer	t 1000 DM	14 374 63 690	14 812 61 384	12 962 54 344	6
2873 13 130	- Litzen, Kabel, Seile u.ä. Waren, aus Aluminium	t 1000 DM	6 223 25 075	3 349 16 783	3 371 13 713	9
2873 13 150	Gewebe, Gitter, Geflechte, aus Eisen-, Stahl- oder Kupferdraht; Streckbleche und -bänder, aus Eisen, Stahl oder Kupfer	kg 1000 DM	1 871 168 39 123	444 652 24 730	331 375 23 075	20
2873 13 200	- - Endlose Gewebe für Maschinen	kg 1000 DM	2 282 558 56 606	2 265 958 54 683	2 111 550 49 568	22
2873 13 303	- - Andere Gewebe	kg 1000 DM	321 160 206 599	425 774 232 171	350 600 169 000	8
2873 13 309	- Gitter und Geflechte, verschweißt, mit einer Maschengröße von 100 cm2 oder mehr, aus Eisen- oder Stahldraht, mit einer größten Querschnittsabmessung von 3 mm oder mehr	t 1000 DM	34 315 32 810	42 128 38 463	28 412 25 684	31
2873 13 430	- - Andere Gitter und Geflechte, verschweißt	t 1000 DM	42 367 96 956	50 570 97 231	47 188 87 055	19
2873 13 450	- - Andere Gitter und Geflechte, aus Eisen- oder Stahldraht, nicht verschweißt	kg 1000 DM	8 990 629 24 997	6 348 715 22 019	6 018 675 20 756	14
2873 13 500	- - nicht mit Kunststoff überzogen	kg 1000 DM	4 821 839 11 521	4 375 363 10 731	4 804 418 11 233	5
2873 13 700	- Streckbleche und -bänder, aus Eisen oder Stahl	kg 1000 DM	1 185 188 6 260	2 868 080 7 064	2 784 689 6 737	3
2873 13 903	- Endlose Gewebe aus Kupferdraht, für Maschinen	kg 1000 DM	10 327 632	.	.	6
2873 13 905	- - Andere Gewebe, Gitter und Geflechte, aus Kupferdraht; Streckbleche und -bänder, aus Kupfer	kg 1000 DM	70 735 1 269	83 361 1 532	66 211 1 289	-
2873 14 100	- - Streckbleche und -bänder, aus Kupfer	kg 1000 DM	-	-	-	-
2873 14 200	Reißnägel, Nägel, Stifte, Krampen, Klammern (ohne Heftklammern, zusammenhängend in Streifen) u.ä. Waren, aus Eisen, Stahl, Kupfer und Aluminium	kg 1000 DM	1 073 982 4 957	1 524 306 5 631	1 122 491 4 812	4
2873 14 300	- Reißnägel aus Eisen oder Stahl	kg 1000 DM	5 331 184 10 286	5 474 077 12 389	3 834 737 9 517	8
2873 14 400	- Nägel aus Eisen- oder Stahldraht, zusammenhängend in Streifen oder Rollen	kg 1000 DM	.	.	.	2
2873 14 500	- Nägel aus Stahldraht mit einem Kohlenstoffgehalt von 0,5 GHT oder mehr, gehärtet	kg 1000 DM	.	.	.	5
2873 14 500	- - Andere Nägel, Stifte u.ä. Waren, aus Eisen- oder Stahldraht, verzinkt	kg 1000 DM	257 182 1 973	239 190 1 566	196 365 1 414	4
2873 14 500	- - nicht verzinkt	kg 1000 DM	2 746 082 6 393	2 539 438 5 714	2 092 812 4 539	

## 5 Produktion nach Güterarten - Deutschland

Melde-Nr.	Bezeichnung	Einheit	4. VJ 1997	3. VJ 1998	4. VJ 1998	4. VJ 1998 Anzahl Unternehmen
1	2	3	4	5	6	7
2873 14 600	- Andere Nägel, Krampen, gewellte oder abgeschrägte Klammern u.ä. Waren, aus Eisen oder Stahl	kg 1000 DM	3 593 538 24 087	2 702 907 22 995	2 684 483 22 694	17
2873 14 700	- Stifte, Nägel, Reißnägeln, Krampen, Klammern u.ä. Waren, aus Kupfer	kg 1000 DM	127 251 .	.	.	4
2873 14 800	- Stifte, Nägel, Krampen, Klammern, Schrauben, Bolzen, Muttern, Schraubhaken, Nieten, Splinte, Keile, Unterlegscheiben u.ä. Waren, aus Aluminium	1000 DM	35 056	31 282	29 191	41
	Drähte, Stäbe, Rohre, Platten, Elektroden u.ä. Waren, mit Dekapier- oder Flußmittel umhüllt oder gefüllt; Drähte und Stäbe, aus agglomeriertem Pulver von unedlen Metallen, zum Metallisieren im Aufspritzverfahren					
2873 15 100	- Umhüllte Elektroden aus unedlen Metallen, für das Lichtbogenschweißen	kg 1000 DM	2 685 452 22 809	1 982 055 17 549	1 798 441 17 162	4
2873 15 300	- Gefüllte Drähte aus unedlen Metallen, für das Lichtbogenschweißen	kg 1000 DM	11 296	12 069	9 586	4
2873 15 500	- Umhüllte Stäbe und gefüllte Drähte aus unedlen Metallen, für das Löten oder das Autogenschweißen	kg 1000 DM	4 441 335 29 787	4 472 435 30 629	4 463 284 29 149	9
2873 15 700	- Andere Drähte u.ä. Waren (einschl. Teilen)	1000 DM	2 800	3 366	2 943	6
	Näh-, Stick-, Schnür-, Häkelnadeln, Stichel u.ä. Waren; Sicherheits-, Stecknadeln u.ä. Nadeln, a.n.g., aus Eisen oder Stahl, zum Handgebrauch					
2873 16 003	- Näh-, Stopf-, Stick-, Sicherheits- und Stecknadeln u.ä. Nadeln	kg 1000 DM	-	-	-	-
2873 16 009	- Andere Nadeln (z.B. Strick-, Häkel-, Maschinenfang-, Handwerkernadeln)	kg 1000 DM	.	.	.	1
	Schrauben, Bolzen, Muttern, Schwellenschrauben, Schraubhaken u.ä. Waren, mit Gewinde, aus Eisen oder Stahl					
	- Gedrehte Schrauben, auch mit Muttern oder Unterlegscheiben, mit einer Stiftdicke von 6 mm oder weniger; Schrauben und Bolzen zum Befestigen von Oberbaumaterial von Bahnen sowie solche ohne Kopf					
2874 11 130	- Gedrehte Schrauben mit einer Stiftdicke von 6 mm oder weniger	t 1000 DM	9 422 130 195	10 924 149 996	10 695 142 736	89
2874 11 150	- Schrauben und Bolzen zum Befestigen von Oberbaumaterial von Bahnen	t 1000 DM	1 475 7 938	2 717 9 384	2 081 7 848	7
2874 11 170	- Schrauben und Bolzen ohne Kopf	t 1000 DM	5 835 49 518	5 903 51 269	5 707 52 979	30
	- Schrauben und Bolzen, mit Kopf, auch mit Muttern oder Unterlegscheiben, mit Schlitz, Kreuzschlitz oder Innensechskant					
2874 11 230	- mit Schlitz oder Kreuzschlitz, aus nichtrostendem Stahl	t 1000 DM	2 568 17 206	2 578 17 320	.	19
2874 11 250	- mit Schlitz oder Kreuzschlitz, aus Eisen oder anderem Stahl	t 1000 DM	6 626 64 002	7 965 74 783	6 443 65 262	24
2874 11 270	- mit Innensechskant, aus nichtrostendem Stahl	t 1000 DM	1 066 9 732	1 283 12 632	1 373 12 277	9
2874 11 290	- mit Innensechskant, aus Eisen oder anderem Stahl	t 1000 DM	5 104 42 170	5 409 46 228	4 620 41 766	15
	- Andere Schrauben und Bolzen, mit Kopf, auch mit Muttern oder Unterlegscheiben					
2874 11 310	- mit Außensechskant, aus nichtrostendem Stahl	t 1000 DM	1 892 13 807	1 876 13 548	2 073 15 304	14
2874 11 330	- mit Außensechskant, aus Eisen oder anderem Stahl, mit einer Zugfestigkeit von weniger als 800 MPa	t 1000 DM	6 158 24 208	6 008 25 079	6 340 24 065	20

## 5 Produktion nach Güterarten - Deutschland

Melde-Nr.	Bezeichnung	Einheit	4. VJ 1997	3. VJ 1998	4. VJ 1998	4. VJ 1998 Anzahl Unternehmen
1	2	3	4	5	6	7
2874 11 350	- - mit Außensechskant, aus Eisen oder anderem Stahl, mit einer Zugfestigkeit von 800 MPa oder mehr	t 1000 DM	17 318 80 226	20 584 91 775	19 817 88 545	21
2874 11 390	- - Andere Schrauben und Bolzen, mit Kopf, aus Eisen oder Stahl	t 1000 DM	25 217 187 404	29 390 214 730	27 428 197 420	56
2874 11 530	- - Schwellenschrauben, andere Holzschrauben, Schraubhaken, Ring- und Ösensschrauben	t 1000 DM	3 978 14 829	.	.	2
2874 11 550	- - Andere Holzschrauben	t 1000 DM	3 694 20 089	3 421 21 035	3 011 18 472	10
2874 11 570	- - Schraubhaken, Ring- und Ösensschrauben	t 1000 DM	581 3 368	803 4 503	587 3 439	6
2874 11 730	- - Gewindeformende Schrauben aus nichtrostendem Stahl	t 1000 DM	.	236 3 175	200 2 500	6
2874 11 750	- - Andere gewindeformende Schrauben	t 1000 DM	8 343 68 233	8 399 70 551	8 496 70 671	10
2874 11 830	- - Muttern	t 1000 DM	2 885 35 736	3 310 41 400	3 095 39 480	37
2874 11 850	- - Gedrehte Muttern mit einer Lochweite von 6 mm oder weniger	t 1000 DM	2 969 .	3 209 25 470	.	5
2874 11 870	- - Andere Muttern (ohne solche aus nichtrostendem Stahl)	t 1000 DM	10 106 83 128	11 552 91 126	11 627 91 203	19
2874 11 900	- - Andere Waren, aus Eisen oder Stahl, mit Gewinde	t 1000 DM	9 944 80 375	10 675 82 373	9 048 71 618	34
2874 12 100	Federringe und -scheiben u.a. Sicherungsringe und -scheiben; Niete, Splinte, Keile u.ä. Waren, ohne Gewinde, aus Eisen oder Stahl	kg 1000 DM	1 769 229 24 626	1 989 300 27 422	1 615 183 22 522	8
2874 12 300	- - Federringe, -scheiben u.a. Sicherungsringe und -scheiben	kg 1000 DM	5 645 581 21 542	6 724 975 24 429	5 019 896 20 774	10
2874 12 500	- - Andere Unterlegscheiben	kg 1000 DM	3 296 793 17 838	3 950 074 22 060	3 765 436 20 570	11
2874 12 700	- - Niete	kg 1000 DM	2 932 830 21 515	3 460 176 25 362	3 041 985 23 750	21
2874 13 100	- - Splinte, Keile u.ä. Waren, ohne Gewinde	kg 1000 DM	574 868 4 080	647 904 4 004	603 086 3 771	8
2874 13 200	Unterlegscheiben, Holzschrauben u.ä. Waren der Schraubenindustrie, mit und ohne Gewinde, aus Kupfer und aus Kupferlegierungen (ohne Stifte, Nägel u.ä. Waren)	kg 1000 DM	.	.	.	3
2874 13 300	- - Unterlegscheiben (einschl. Federringen und -scheiben)	kg 1000 DM	.	.	.	1
2874 13 500	- - Andere Waren der Schraubenindustrie, ohne Gewinde (z.B. Niete, Splinte, Keile)	kg 1000 DM	167 664 4 175	209 688 4 453	220 213 4 293	7
2874 13 700	- - Holzschrauben mit Gewinde	kg 1000 DM	1 282 759 24 247	1 449 699 25 058	1 360 285 25 280	37
2874 14 130	- - Andere Schrauben; Bolzen und Muttern, mit Gewinde	kg 1000 DM	8 850 42 082	9 690 46 012	9 599 44 696	8
2874 14 150	- - Andere Waren der Schraubenindustrie, mit Gewinde	t 1000 DM	4 855 18 103	4 200 16 086	4 499 17 470	7
2874 14 170	- - Blattfedern und Federblätter dafür, aus Eisen oder Stahl	t 1000 DM	854 20 409	940 23 010	923 22 144	18
2874 14 310	- - Parabelfedern und Federblätter dafür, warmgeformt	t 1000 DM	13 013 70 167	13 584 77 814	13 637 76 785	10
2874 14 330	- - Andere Blattfedern und Federblätter dafür, warmgeformt	t 1000 DM	12 470 113 982	14 953 133 351	14 848 128 059	62
2874 14 350	- - Blattfedern und Federblätter dafür, nicht warmgeformt	t 1000 DM	3 176 28 331	3 313 32 207	3 239 30 171	43
	- - Schraubenfedern, aus Eisen oder Stahl	t 1000 DM				
	- - warmgeformt	t 1000 DM				
	- - Schraubendruckfedern, nicht warmgeformt	t 1000 DM				
	- - Schraubenzugfedern, nicht warmgeformt	t 1000 DM				

## 5 Produktion nach Güterarten - Deutschland

Melde-Nr.	Bezeichnung	Einheit	4. VJ 1997	3. VJ 1998	4. VJ 1998	4. VJ 1998 Anzahl Unternehmen
1	2	3	4	5	6	7
2874 14 370	- - Andere Schraubenfedern, nicht warmgeformt	t 1000 DM	6 337 84 914	3 370 41 052	3 341 39 104	35
2874 14 530	- - Spiralfachfedern, Tellerfedern, aus Eisen oder Stahl	t 1000 DM	6 834 83 838	7 466 89 131	7 376 89 752	24
2874 14 550	- - Spiralfachfedern	t 1000 DM	2 936 41 480	828 24 885	811 22 438	9
2874 14 630	- - Tellerfedern	t 1000 DM	2 177 29 169	2 835 33 623	3 002 35 412	32
2874 14 690	- - Andere Federn aus Eisen oder Stahl	t 1000 DM	4 232 59 284	4 321 65 247	4 210 61 160	40
2874 14 800	- - Drahtformfedern	t 1000 DM	2 177 29 169	2 835 33 623	3 002 35 412	32
2874 14 800	- - Andere Federn	t 1000 DM	4 232 59 284	4 321 65 247	4 210 61 160	40
2874 14 800	- Federn aus Kupfer	t 1000 DM	648 21 862	643 22 681	672 21 760	27
2874 20 100	Ketten (ohne Gelenkketten) und Teile dafür, aus Eisen oder Stahl sowie aus Kupfer	kg 1000 DM	.	.	.	1
2874 20 230	- Stegketten aus Eisen oder Stahl	kg 1000 DM	.	.	.	1
2874 20 230	- - Andere Ketten, mit geschweißten Gliedern, aus Eisen oder Stahl	kg 1000 DM	4 465 599 31 992	4 231 724 29 504	5 111 627 35 261	15
2874 20 250	- - mit einer Querschnittsabmessung von 16 mm oder weniger	kg 1000 DM	3 143 778 22 628	2 546 532 20 174	3 644 202 23 284	9
2874 20 300	- - mit einer Querschnittsabmessung von mehr als 16 mm	kg 1000 DM	3 143 778 22 628	2 546 532 20 174	3 644 202 23 284	9
2874 20 300	- Gleitschutzketten aus Eisen oder Stahl	kg 1000 DM	.	1 188 464 20 279	1 657 064 25 734	4
2874 20 500	- - Andere Ketten aus Eisen oder Stahl	kg 1000 DM	1 562 646 11 512	1 881 504 12 722	1 838 649 12 149	7
2874 20 700	- Ketten und Teile dafür aus Kupfer	1000 DM	.	.	.	1
2874 20 800	- Teile für Ketten aus Eisen oder Stahl	1000 DM	.	13 421	.	6
2875 11 100	Sanitär-, Hygiene- oder Toilettenartikel und Teile dafür aus Eisen, Stahl, Kupfer oder Aluminium	St 1000 DM	1 563 124 80 892	1 431 746 79 652	1 533 589 82 897	8
2875 11 210	- Abwasch- und Waschbecken, aus nichtrostendem Stahl	St 1000 DM	.	.	.	-
2875 11 210	- - Badewannen	St 1000 DM	.	.	.	-
2875 11 250	- - aus Gußeisen, auch emailliert	St 1000 DM	582 491 88 472	644 943 98 678	543 970 89 387	3
2875 11 250	- - Andere Badewannen aus Eisen oder Stahl	St 1000 DM	582 491 88 472	644 943 98 678	543 970 89 387	3
2875 11 310	- - Andere Sanitär-, Hygiene- oder Toilettenartikel und deren Teile, aus Eisen oder Stahl (ohne Waschbecken und Badewannen), Kupfer sowie aus Aluminium	kg 1000 DM	1 389 743 25 225	2 268 013 44 163	2 133 581 30 830	17
2875 11 350	- - aus Eisen oder Stahl	kg 1000 DM	1 389 743 25 225	2 268 013 44 163	2 133 581 30 830	17
2875 11 350	- - aus Kupfer	kg 1000 DM	13 339	13 919	13 093	6
2875 11 370	- - aus Aluminium	kg 1000 DM	5 319 191 123 576	5 369 509 113 281	5 315 036 112 274	12
2875 12 130	Haushalts- oder Hauswirtschaftsartikel und Teile dafür, aus Eisen oder Stahl, Kupfer sowie aus Aluminium	kg 1000 DM	.	.	.	-
2875 12 130	- aus Gußeisen	kg 1000 DM	.	.	.	-
2875 12 130	- - nicht emailliert	kg 1000 DM	.	.	.	-
2875 12 150	- - emailliert	kg 1000 DM	.	.	.	1
2875 12 230	- - aus nichtrostendem Stahl	kg 1000 DM	284 093 12 175	310 396 11 310	263 905 10 884	5
2875 12 230	- - Artikel für den Tischgebrauch	kg 1000 DM	284 093 12 175	310 396 11 310	263 905 10 884	5
2875 12 291	- - Andere Haushalts- und Hauswirtschaftsartikel, aus nichtrostendem Stahl	kg 1000 DM	1 914 047 44 076	1 695 693 39 625	1 825 759 43 789	10
2875 12 291	- - Koch-, Brat- und Backgeschirre	kg 1000 DM	1 914 047 44 076	1 695 693 39 625	1 825 759 43 789	10
2875 12 293	- - Schnellkochgeschirre	kg 1000 DM	811 520 18 754	510 384 11 116	629 802 14 524	3
2875 12 299	- - Andere Haushalts- und Hauswirtschaftsartikel, a.n.g.	kg 1000 DM	825 733 20 924	783 343 19 837	968 644 24 212	10

## 5 Produktion nach Güterarten - Deutschland

Melde-Nr.	Bezeichnung	Einheit	4. VJ 1997	3. VJ 1998	4. VJ 1998	4. VJ 1998 Anzahl Unternehmen
1	2	3	4	5	6	7
2875 12 330	- aus Eisen oder Stahl, emailliert (ohne Gußeisen) - Artikel und deren Teile für den Tischgebrauch	kg 1000 DM	- -	- -	- -	-
2875 12 351	- - - Andere Haushalts- und Hauswirtschaftsartikel - - - Koch-, Brat- und Backgeschirre	kg 1000 DM	1 029 102 14 724	944 451 13 873	1 275 499 17 800	5
2875 12 353	- - - Schnellkochgeschirre	kg 1000 DM	.	.	.	1
2875 12 359	- - - Andere Haushalts- und Hauswirtschaftsartikel, a.n.g.	kg 1000 DM	.	.	.	1
2875 12 430	- Andere Haushalts- und Hauswirtschaftsartikel und Teile dafür, aus Eisen oder Stahl - für den Tischgebrauch	kg 1000 DM	.	.	.	1
2875 12 491	- - - Andere Haushalts- und Hauswirtschaftsartikel, auch mit Farbe versehen oder lackiert - - - Koch-, Brat- und Backgeschirre	kg 1000 DM	.	.	.	5
2875 12 497	- - - Briefkästen und Kastenanlagen	kg 1000 DM	2 188 176 57 202	1 959 212 53 717	2 206 506 56 937	15
2875 12 499	- - - Andere Haushalts- und Hauswirtschaftsartikel, aus Eisen oder Stahl	kg 1000 DM	4 661 910 37 198	5 169 565 44 955	5 778 236 50 030	20
2875 12 533	- Haushalts-, Hauswirtschaftsartikel und deren Teile; Schwämme, Putzlappen u.ä. Waren zum Scheuern, Polieren u.dgl.; aus Kupfer und Aluminium - - aus Kupfer - - - vergoldet oder versilbert	kg 1000 DM	.	.	.	2
2875 12 535	- - - Tafelgeschirr u.ä. Artikel für den Tischgebrauch, aus Kupfer	kg 1000 DM	-	-	-	-
2875 12 539	- - - Andere Artikel aus Kupfer	kg 1000 DM	.	.	.	1
2875 12 551	- - aus Aluminium, gegossen - - - Koch-, Brat- und Backgeschirre, aus Aluminium, gegossen	kg 1000 DM	.	.	.	1
2875 12 559	- - - Andere Artikel aus Aluminium, gegossen	kg 1000 DM	.	117 683 5 331	.	2
2875 12 571	- - - Andere Artikel aus Aluminium - - - Koch-, Brat- und Backgeschirre, aus Aluminium	kg 1000 DM	702 940 29 742	535 483 .	599 573 .	4
2875 12 579	- - - Andere Artikel aus Aluminium, a.n.g.	kg 1000 DM	1 669 778 19 620	1 396 147 22 377	1 605 375 23 058	6
2875 12 700	- Mechanische Handgeräte mit einem Gewicht von 10 kg oder weniger, zum Vorbereiten, Zubereiten oder Anrichten von Speisen oder Getränken	kg 1000 DM	305 204 7 708	287 200 7 972	267 232 7 164	9
2875 12 800	- Eisen-, Stahlwolle, Schwämme, Putzlappen, Handschuhe u.ä. Waren, zum Scheuern, Polieren u.dgl., aus Eisen oder Stahl	kg 1000 DM	534 880 5 352	518 018 5 067	447 342 4 439	5
2875 21 300	Panzerschränke, Türen und Fächer für Stahlkammern, Sicherheitskassetten u.ä. Waren, aus unedlen Metallen - Panzerschränke	St 1000 DM	319 529 48 883	39 563 30 897	47 035 36 324	15
2875 21 500	- Türen und Fächer für Stahlkammern	kg 1000 DM	3 105 706 23 840	1 158 382 10 199	1 591 330 13 972	5
2875 21 700	- Sicherheitskassetten u.ä. Waren	1000 DM	17 137	15 458	19 806	16
2875 22 000	Sortier-, Ablage-, Karteikästen, Federschalen, Stempelhalter u.ä. Ausstattungsgegenstände für Büros, aus unedlen Metallen (ohne Büromöbel)	1000 DM	10 040	10 835	11 716	11



## 5 Produktion nach Güterarten - Deutschland

Melde-Nr.	Bezeichnung	Einheit	4. VJ 1997	3. VJ 1998	4. VJ 1998	4. VJ 1998 Anzahl Unternehmen
1	2	3	4	5	6	7
2875 23 300	Mechaniken für Schnellhefter oder Aktenordner, Heftklammern und anderes Büromaterial, aus unedlen Metallen - Mechaniken für Schnellhefter oder Aktenordner	1000 DM	14 375	13 396	12 567	5
2875 23 500	- Heftklammern, zusammenhängend in Streifen	1000 DM	26 298	18 157	18 618	8
2875 23 700	- Anderes Büromaterial (einschl. Teilen)	1000 DM	24 965	19 048	6 708	7
2875 24 003	Statuetten u.a. Ziergegenstände, Rahmen für Fotografien, Bilder u.dgl., Spiegel, aus unedlen Metallen - Statuetten u.a. Ziergegenstände, versilbert, vergoldet oder platiniiert	1000 DM	20 665	13 684	17 139	7
2875 24 009	- Andere Statuetten u.a. Ziergegenstände, Rahmen für Fotografien, Bilder u.dgl., Spiegel	1000 DM	36 307	32 480	33 887	11
2875 25 330	Klammern, Haken, Ösen, Nieten, Schnallen, Verschlüsse u.a. Befestigungsartikel, Perlen und zugeschnittene Flitter, aus unedlen Metallen - Klammern, Haken und Ösen für Kleidung, Schuhe, Planen, Taschenwaren oder zum Fertigen oder Ausrüsten anderer Waren, aus Metall - - verbunden mit Gewebebändern	1000 DM	15 828	20 577	19 038	4
2875 25 390	- - Andere Klammern, Haken und Ösen	1000 DM	13 583	15 577	14 565	7
2875 25 530	- Hohl- oder Zweispitzniete - - Blindniete	1000 DM	19 427	25 735	23 066	8
2875 25 590	- - Andere Niete	1000 DM	10 193	9 755	8 805	4
2875 25 730	- Schnallen, Verschlüsse und Verschlüßbügel u.a. Befestigungsartikel; Perlen und zugeschnittene Flitter - - Verschlüsse (ohne solche für Handtaschen)	1000 DM	6 670	6 944	6 688	9
2875 25 750	- - Verschlüsse und Verschlüßbügel für Handtaschen	1000 DM	1 040	1 144	.	2
2875 25 790	- - Andere Befestigungsartikel (z.B. Schnallen, Schließen); Perlen und zugeschnittene Flitter	1000 DM	7 099	8 319	7 346	8
2875 26 000	Schiffsschrauben und Schraubenflügel dafür Andere Waren aus unedlen Metallen, a.n.g. - Schiffsanker, Draggen, Teile dafür, aus Eisen oder Stahl; Waren aus Eisen oder Stahl, gegossen, a.n.g.	St 1000 DM	607 8 798	443 8 027	538 8 280	6
2875 27 110	- - Schiffsanker, Draggen, Teile dafür, aus Eisen oder Stahl - - Waren aus nicht verformbaren Gußeisen, a.n.g.	kg 1000 DM	5 975 402 52 216	3 687 869 25 669	4 973 292 35 574	19
2875 27 133	- - Erzeugnisse für die Kanalisation	kg 1000 DM	.	19 042 974 19 086	17 479 977 18 212	5
2875 27 135	- - - Straßenkappen	kg 1000 DM	56 700 224	40 320 160	48 100 192	3
2875 27 139	- - - Andere Waren aus nicht verformbarem Gußeisen	kg 1000 DM	1 802 861 12 587	1 433 307 .	1 478 550 10 512	4
2875 27 150	- - Mahlkugeln und ähnliche Mahlkörper, aus Eisen oder Stahl, gegossen	kg 1000 DM	.	.	.	1
2875 27 170	- - Andere Waren aus Eisen oder Stahl, gegossen, a.n.g.	kg 1000 DM	.	.	.	2
2875 27 210	- Waren aus Eisen oder Stahl, geschmiedet, jedoch nicht weiterbearbeitet; Waren aus Eisen- oder Stahldraht; Tabakdosen, Zigarettenetuis u.ä. - - Mahlkugeln u.ä. Mahlkörper, geschmiedet, jedoch nicht weiterbearbeitet	kg 1000 DM	-	-	-	-

## 5 Produktion nach Güterarten - Deutschland

Melde-Nr.	Bezeichnung	Einheit	4. VJ 1997	3. VJ 1998	4. VJ 1998	4. VJ 1998 Anzahl Unternehmen
1	2	3	4	5	6	7
2875 27 230	- - Andere Waren, geschmiedet, jedoch nicht weiterbearbeitet	kg 1000 DM	.	.	.	2
2875 27 250	- - Waren aus Eisen- oder Stahldraht (z.B. Vogelkäfige u.ä. Kleinkäfige, Körbe)	kg 1000 DM	53 506 678 332 465	48 386 819 324 386	47 370 027 330 975	77
2875 27 270	- - Tabakdosen, Zigarettenetuis, Puderdosen, Lippenstifthüllen u.ä. Gegenstände für den Taschengebrauch	1000 DM	7 107	5 609	5 463	5
	- Leitern und Trittschemel; Paletten u.ä. stapelfähige Transportmittel; Rollen und Trommeln; Dachentlüfter, Dachrinnen, Haken u.ä. Bauartikel, aus Eisen oder Stahl					
2875 27 310	- - Leitern und Trittschemel	St 1000 DM	497 718 27 075	643 335 25 538	660 087 27 401	13
2875 27 330	- - Paletten u.ä. stapelfähige Transportmittel	kg 1000 DM	22 798 094 76 702	24 062 221 78 454	23 356 833 78 553	44
2875 27 350	- - Rollen und Trommeln für Kabel, Schläuche u.dgl.	kg 1000 DM	1 587 279 12 256	1 883 556 14 303	1 792 511 13 322	10
	- - Rohrschellen u.ä. Rohrbefestigungselemente, aus Stahl; Bedachungsartikel u.ä. Bauartikel, aus Stahlblech					
2875 27 373	- - Rohrschellen u.ä. Rohrbefestigungselemente, aus Stahl	kg 1000 DM	9 203 668 87 769	8 583 221 86 302	7 280 212 73 225	31
2875 27 379	- - Baubedarfsartikel u.ä. Bauartikel, aus Stahlblech (z.B. nichtmechanische Dachentlüfter, Dachrinnen, Haken)	kg 1000 DM	25 000 880 107 710	30 385 744 125 572	25 292 736 95 964	59
	- Schmutzkörbe u.ä. Abwassersiebe, aus Stahlblech; andere Waren aus Eisen oder Stahl					
2875 27 410	- - Schmutzkörbe u.ä. Abwassersiebe, aus Stahlblech, für Kanalisationsabflüsse	kg 1000 DM	180 460 2 517	223 220 2 350	212 589 2 494	3
2875 27 430	- - Andere Waren aus Eisen oder Stahl, freiformgeschmiedet	kg 1000 DM	.	.	.	1
2875 27 450	- - Andere Waren aus Eisen oder Stahl, gesenkgeschmiedet	kg 1000 DM	.	.	.	1
	- - Andere Waren aus Eisen oder Stahl, weder freiform- noch gesenkgeschmiedet					
2875 27 491	- - Schlauchbinder- und -verbindungselemente	kg 1000 DM	1 358 345 43 517	1 396 796 45 252	1 610 981 46 606	11
2875 27 492	- - Schlauchschellen und -befestigungselemente	kg 1000 DM	.	.	.	6
2875 27 493	- - Riemen- und Transportbandverbindungen	kg 1000 DM	.	.	.	1
2875 27 494	- - Verkehrsschilder	kg 1000 DM	346 739 5 612	284 163 4 712	306 322 5 114	6
2875 27 495	- - Schilder aus Stahlblech (ohne Verkehrsschilder)	kg 1000 DM	234 511 5 313	228 533 5 383	253 604 5 461	16
2875 27 496	- - Kesselböden	kg 1000 DM	8 895 061 23 953	10 409 031 39 008	8 820 265 34 863	9
2875 27 497	- - Preß-, Zieh- und Stanzteile, mit einem Stückgewicht von weniger als 50 g	kg 1000 DM	23 641 976 233 477	27 946 527 268 085	26 080 353 249 799	96
2875 27 499	- - Andere Waren aus Eisen oder Stahl, a.n.g.	kg 1000 DM	101 297 893 381 536	114 371 568 402 386	105 060 183 379 632	217
	- Andere Waren aus Aluminium und Kupfer, a.n.g.					
2875 27 510	- - Strick- und Häkelnadeln aus Aluminium	kg 1000 DM	.	.	.	1
2875 27 520	- - Gewebe, Gitter, Geflechte aus Aluminium	kg 1000 DM	19 539 709	.	.	3
2875 27 530	- - Andere Waren aus Aluminium, gegossen	kg 1000 DM	4 678 580 35 762	4 299 883 34 351	3 414 490 30 207	18
	- - Andere Waren aus Aluminium, nicht gegossen					
2875 27 551	- - Leiter- und Trittschemel	kg 1000 DM	3 217 659 45 261	3 510 807 46 853	3 241 630 45 190	14
2875 27 553	- - Kaltfließpreßteile	kg 1000 DM	61 307 2 498	59 710 2 558	61 024 2 530	3

## 5 Produktion nach Güterarten - Deutschland

Melde-Nr.	Bezeichnung	Einheit	4. VJ 1997	3. VJ 1998	4. VJ 1998	4. VJ 1998 Anzahl Unternehmen
1	2	3	4	5	6	7
2875 27 555	- - - Platinen für Kraftfahrzeug-Kennzeichen	kg 1000 DM	538 951 10 673	607 314 13 121	487 498 10 317	4
2875 27 559	- - - Andere Waren aus Aluminium, a.n.g.	kg 1000 DM	13 390 292 215 790	14 322 655 224 247	12 805 993 201 930	91
2875 27 570	- - Waren aus Kupfer, gegossen oder geschmiedet, jedoch nicht weiterbearbeitet (ohne Ketten)	kg 1000 DM	-	-	-	-
	- - Andere Waren aus Kupfer (z.B. Tabakdosen, Zigarettenetuis, Puderdosen, Steck-, Sicherheitsnadeln usw.; ohne Ketten), a.n.g.					
2875 27 593	- - - Tabakdosen, Zigarettenetuis, Puderdosen u.a. Gegenstände für den Taschengebrauch	kg 1000 DM	:	:	:	2
2875 27 599	- - - Andere Waren aus Kupfer, a.n.g.	kg 1000 DM	2 367 644 26 181	2 290 625 31 127	1 806 260 25 631	26
	- Andere Waren aus Nickel, Blei, Zinn und Zinn					
2875 27 610	- - Gewebe, Gitter und Geflechte, aus Nickeldraht	kg 1000 DM	:	:	:	2
2875 27 620	- - Andere Waren aus Nickel, a.n.g.	kg 1000 DM	1 957 526 33 211	2 247 533 33 830	1 879 444 35 352	17
2875 27 630	- - Andere Waren aus Blei (ohne Stangen, Platten, Bleche, Bänder, Rohre, Rohrverbindungsstücke usw.), a.n.g.	kg 1000 DM	:	:	:	3
2875 27 650	- - Andere Waren aus Zinn (ohne Stangen, Bleche, Bänder, Rohre, Rohrverbindungsstücke usw.), a.n.g.	kg 1000 DM	17 659 772 124 980	20 086 567 134 305	16 812 268 109 295	37
2875 27 660	- - Andere Waren aus Zinn (ohne Stangen, Bleche, Bänder, Rohre, Rohrverbindungsstücke usw.), a.n.g.	kg 1000 DM	65 798 4 396	71 802 4 516	79 746 4 617	4
	- Andere Waren aus unedlen Metallen					
2875 27 810	- - Kleiderhaken, Huthalter, Konsolen, Stützen u.ä. Waren	kg 1000 DM	6 828 479 58 877	6 812 135 62 127	6 876 664 59 742	19
2875 27 820	- - Glocken, Klingeln, Gongs u.ä. Waren	kg 1000 DM	169 708 2 080	155 486 1 850	143 911 1 778	4
2875 27 830	- - Schläuche aus Eisen oder Stahl, auch mit Verschluß- oder Verbindungsstücken	kg 1000 DM	3 596 054 97 448	4 169 207 113 231	4 008 606 108 264	16
2875 27 850	- - Schläuche aus anderen unedlen Metallen, auch mit Verschluß- oder Verbindungsstücken	kg 1000 DM	630 990 17 076	869 684 24 105	935 947 25 661	8
	- Aushänge-, Hinweis-, Namens- u.ä. Schilder, Zahlen, Buchstaben u.ä. Zeichen (ohne beleuchtete Schilder)					
2875 27 871	- - - Kraftfahrzeug-Kennzeichen	kg 1000 DM	659 369 30 650	737 642 36 199	663 366 32 367	17
2875 27 873	- - - Typenschilder, Skalen	kg 1000 DM	568 166 13 734	680 162 15 350	607 484 14 270	22
2875 27 875	- - - Frontplatten und Blenden	kg 1000 DM	52 596 4 280	65 622 5 270	59 969 5 075	12
2875 27 879	- - - Andere Schilder	kg 1000 DM	6 035 871 67 123	4 931 704 63 762	6 021 406 67 020	42
2875 30 000	Säbel, Degen, Bajonette, Lanzen u.a. blanke Waffen, Teile und Scheiden dafür	kg 1000 DM	:	:	:	1
2899 00 000	Veredlung von Erzeugnissen dieser Güterabteilung (ohne Schmiede-, Preß-, Zieh- und Stanzteile, Oberflächenveredlung, Wärmebehandlung und Mechanik, a.n.g.)	1000 DM	802 514	780 693	838 070	537
	Maschinen					
2911 11 000	Außenbordmotoren mit Fremdzündung, für Wasserfahrzeuge	kW St 1000 DM	* * -	- - -	- - -	-
	darunter zum Absatz bestimmt	kW St 1000 DM	- - -	- - -	- - -	-

## 5 Produktion nach Güterarten - Deutschland

Melde-Nr.	Bezeichnung	Einheit	4. VJ 1997	3. VJ 1998	4. VJ 1998	4. VJ 1998 Anzahl Unternehmen
1	2	3	4	5	6	7
2911 12 300	Andere Antriebsmotoren mit Fremdzündung, für Wasserfahrzeuge und andere Zwecke - für Wasserfahrzeuge	kW St 1000 DM	* * -	- - -	- - -	- - -
	darunter zum Absatz bestimmt	kW St 1000 DM	- - -	- - -	- - -	- - -
2911 12 500	- für andere Zwecke	kW St 1000 DM	. * .	. * .	. * .	5
	darunter zum Absatz bestimmt	kW St 1000 DM	119 279 1 566 14 912	98 629 2 102 15 564	97 404 2 578 18 189	4
2911 13 110	Dieselmotoren für Wasserfahrzeuge, Schienenfahrzeuge, Industriedieselmotoren (z.B. ortsfeste Dieselmotoren, Dieselmotoren f.d. Antrieb v. Flurförderfahrzeugen, Mähreschern, Baggern) - Dieselmotoren für Wasserfahrzeuge - - mit einer Leistung von 100 kW oder weniger	kW St 1000 DM	. * .	. * .	. * .	2
2911 13 130	- - mit einer Leistung von mehr als 100 kW bis 200 kW	kW St 1000 DM	. * .	. * .	. * .	2
2911 13 150	- - mit einer Leistung von mehr als 200 kW bis 500 kW	kW St 1000 DM	59 531 154 6 789	68 139 194 8 171	54 667 150 7 152	5
2911 13 170	- - mit einer Leistung von mehr als 500 kW bis 1 000 kW	kW St 1000 DM	288 814 427 43 598	189 570 276 26 416	298 786 396 50 335	6
2911 13 190	- - mit einer Leistung von mehr als 1 000 kW	kW St 1000 DM	660 826 229 280 590	553 208 170 253 422	748 900 310 316 464	6
2911 13 200	- Dieselmotoren für Schienenfahrzeuge	kW St 1000 DM	131 162 180 131 162	75 133 178 75 133	94 268 220 94 268	4
	darunter zum Absatz bestimmt	kW St 1000 DM	131 162 180 .	75 133 178 13 363	94 268 220 21 043	4
2911 13 310	- Industriedieselmotoren mit einer Leistung von 100 kW oder weniger - - mit einer Leistung von 15 kW oder weniger	kW St 1000 DM	167 392 * 167 392	156 395 * 156 395	148 535 * 148 535	3
	darunter zum Absatz bestimmt	kW St 1000 DM	167 392 * .	156 395 * .	148 535 * .	3
2911 13 330	- - mit einer Leistung von mehr als 15 kW bis 30 kW	kW St 1000 DM	. * .	. * .	. * .	2
	darunter zum Absatz bestimmt	kW St 1000 DM	. * .	. * .	. * .	2
2911 13 350	- - mit einer Leistung von mehr als 30 kW bis 50 kW	kW St 1000 DM	410 329 * 10 515	448 633 * 11 615	421 618 * 10 920	4
	darunter zum Absatz bestimmt	kW St 1000 DM	410 329 * 10 515	448 633 * 11 615	421 618 * 10 920	4
2911 13 370	- - mit einer Leistung von mehr als 50 kW bis 100 kW	kW St 1000 DM	49 466 * .	54 455 * .	52 108 * .	5
	darunter zum Absatz bestimmt	kW St 1000 DM	49 466 * .	54 455 * .	52 108 * .	5
2911 13 530	- Industriedieselmotoren mit einer Leistung von mehr als 100 kW bis 500 kW - - mit einer Leistung von mehr als 100 kW bis 200 kW	kW St 1000 DM	414 939 * 2 871	327 991 * .	287 532 * .	4
	darunter zum Absatz bestimmt	kW St 1000 DM	414 939 * 2 871	327 991 * .	287 532 * .	4
2911 13 550	- - mit einer Leistung von mehr als 200 kW bis 300 kW	kW St 1000 DM	39 002 * 441 272	37 012 * 157 921	35 156 * 206 023	4
	darunter zum Absatz bestimmt	kW St 1000 DM	441 272 * 1 821	157 921 * 628	206 023 * 869	4
2911 13 570	- - mit einer Leistung von mehr als 300 kW bis 500 kW	kW St 1000 DM	46 962 * 219 407	17 149 * 159 766	22 690 * 215 544	5
	darunter zum Absatz bestimmt	kW St 1000 DM	219 407 * 590	159 766 * 418	215 544 * 539	5

## 5 Produktion nach Güterarten - Deutschland

Melde-Nr.	Bezeichnung	Einheit	4. VJ 1997	3. VJ 1998	4. VJ 1998	4. VJ 1998 Anzahl Unternehmen
1	2	3	4	5	6	7
2911 13 730	- Industriedieselmotoren mit einer Leistung von mehr als 500 kW - mit einer Leistung von mehr als 500 kW bis 1 000 kW	kW St kW St	* * 241 000 365	142 852 212	152 095 225	4
	darunter zum Absatz bestimmt	1000 DM	241 000 365	142 852 212	152 095 225	4
2911 13 750	- mit einer Leistung von mehr als 1 000 kW	kW St kW St	* * 402 531 185	266 731 157	405 905 240	5
	darunter zum Absatz bestimmt	1000 DM	402 531 185	266 731 157	405 905 240	5
2911 21 300	Dampfturbinen - Dampfturbinen (ohne solche für den Antrieb von elektrischen Generatoren)	kW St kW St	* * 102 548 34	199 089 52	234 831 36	4
	darunter zum Absatz bestimmt	1000 DM	102 548 34	199 089 52	234 831 36	4
2911 21 500	- Wasserdampfturbinen für den Antrieb von elektrischen Generatoren	kW St 1000 DM	1 521 060 37 226 603	41 .	33 .	8
2911 22 000	Wasserturbinen und -räder	kW St 1000 DM	75 759 177 20 037	104 31 979	64 769 12 869	4
2911 23 000	Gasturbinen (ohne Turbo-Strahltrieb- und Turbo-Propellertriebwerke)	kW St kW St	* * 1 972 831 18	1 169 588 14	1 238 788 17	4
	darunter zum Absatz bestimmt	1000 DM	1 972 831 18	1 169 588 14	1 238 788 17	4
2911 31 000	Teile für Dampfturbinen	1000 DM	136 854	134 335	173 907	18
2911 32 000	Teile und Regler für Wasserturbinen und -räder	1000 DM	28 162	14 057	.	5
2911 33 000	Teile für Gasturbinen	1000 DM	70 772	102 302	116 864	10
2911 91 000	Installation von Verbrennungsmotoren und Turbinen (ohne Motoren für Ackerschlepper, Luft- und Straßenfahrzeuge)	1000 DM	61 998	54 173	64 888	17
2911 92 000	Reparatur und Instandhaltung von Verbrennungsmotoren und Turbinen (ohne Motoren für Ackerschlepper, Luft- und Straßenfahrzeuge)	1000 DM	208 518	190 518	203 767	36
2912 11 330	Hydromotoren und Druckluftmotoren, linear arbeitend - Hydrosysteme und Hydrozylinder - Hydrosysteme (mit Hydrozylindern)	St 1000 DM	48 007 42 626	45 203 42 429	44 427 47 748	24
2912 11 350	- - Hydrozylinder	St 1000 DM	548 764 193 605	675 110 213 294	795 563 215 378	60
2912 11 500	- Druckluftmotoren (Pneumatikzylinder)	St 1000 DM	1 604 340 143 180	1 868 388 173 957	1 647 344 155 356	27
2912 12 330	Hydromotoren und Druckluftmotoren, nicht linear arbeitend; Wasser- und Dampfkraftmaschinen und andere Motoren, a.n.g. - Hydrosysteme, Hydromotoren, Wasser- und Dampfkraftmaschinen, andere Motoren, a.n.g. - Hydrosysteme (mit Hydromotoren)	St 1000 DM	41 668 20 513	45 263 21 325	40 913 22 217	18
2912 12 350	- - Hydromotoren	St 1000 DM	66 416 96 686	74 831 111 122	62 465 100 951	14
2912 12 370	- - Wasser- und Dampfkraftmaschinen, andere Motoren, a.n.g. darunter zum Absatz bestimmt	St St 1000 DM	* . .	. . .	. . .	2 2
2912 12 500	- Andere Druckluftmotoren	St 1000 DM	577 4 209	385 3 610	367 2 593	4
2912 21 100	Flüssigkeitspumpen für bestimmte Verwendungszwecke - Ausgabepumpen für Kraftstoffe oder Schmiermittel, für Tankstellen und Kraftfahrzeugwerkstätten	St 1000 DM	21 398 69 527	15 130 54 092	17 043 62 004	8
2912 21 300	- Andere Pumpen mit Flüssigkeitsmesser	St 1000 DM	- -	- -	. .	1

## 5 Produktion nach Güterarten - Deutschland

Melde-Nr.	Bezeichnung	Einheit	4. VJ 1997	3. VJ 1998	4. VJ 1998	4. VJ 1998 Anzahl Unternehmen
1	2	3	4	5	6	7
2912 21 500	- Handpumpen (ohne Flüssigkeitsmesser)	St 1000 DM	312 998 7 636	253 128 7 970	.	13
2912 21 700	- Kraftstoff-, öl- oder Kühlmittelpumpen für Kolbenverbrennungsmotoren	St 1000 DM	4 683 564 207 861	4 442 195 197 847	4 963 298 211 293	19
2912 21 900	- Betonpumpen	St 1000 DM	720 75 292	618 65 393	608 .	5
2912 22 100	Oszillierende Verdrängerpumpen für Flüssigkeiten (ohne Betonpumpen) - Hydroaggregate mit oszillierenden Verdrängerpumpen	St 1000 DM	2 090 19 013	6 604 23 515	8 830 26 236	15
2912 22 300	- Dosierpumpen	St 1000 DM	36 952 57 187	38 294 54 757	39 618 59 958	12
2912 22 503	- Hydropumpen (z.B. Axial-, Radialkolbenpumpen) - - Axialkolbenpumpen	St 1000 DM	80 450 192 400	96 473 213 382	81 162 188 351	11
2912 22 505	- - Radialkolbenpumpen	St 1000 DM	23 556 30 477	28 102 34 164	27 074 34 689	8
2912 22 509	- - Andere Hydrokolbenpumpen	St 1000 DM	.	1 451 .	.	2
2912 22 700	- Andere Kolbenpumpen	St 1000 DM	6 304 32 121	6 797 29 439	5 817 39 626	16
2912 22 900	- Andere oszillierende Verdrängerpumpen	St 1000 DM	.	210 542 .	.	12
2912 23 100	Rotierende Verdrängerpumpen für Flüssigkeiten - Hydroaggregate mit rotierenden Verdrängerpumpen	St 1000 DM	15 753 18 603	22 012 35 611	24 800 32 376	21
2912 23 330	- Zahnradpumpen - - Hydropumpen (Zahnradpumpen)	St 1000 DM	249 575 66 070	292 363 74 077	301 778 73 864	16
2912 23 350	- - Andere Zahnradpumpen	St 1000 DM	28 770 11 328	29 330 13 607	30 546 12 996	12
2912 23 530	- Flügelzellenpumpen - - Hydropumpen (Flügelzellenpumpen)	St 1000 DM	.	.	.	8
2912 23 550	- - Andere Flügelzellenpumpen	St 1000 DM	.	.	.	3
2912 23 730	- Schraubenspindelpumpen, andere rotierende Verdrängerpumpen - - Schraubenspindelpumpen	St 1000 DM	14 518 30 652	18 228 36 827	15 484 38 786	3
2912 23 753	- - Andere rotierende Verdrängerpumpen	St 1000 DM	7 546 32 487	6 937 32 977	6 731 33 947	8
2912 23 759	- - - Andere rotierende Verdrängerpumpen (ohne Exzentrerschneckenpumpen)	St 1000 DM	6 351 12 468	8 578 10 998	16 281 12 162	13
2912 24 130	Kreiselpumpen für Flüssigkeiten; andere Pumpen; Hebewerke für Flüssigkeiten - Tauchmotorpumpen, Umlaufbeschleuniger - - Tauchmotorpumpen, einstufig	St 1000 DM	178 853 71 758	182 096 80 577	140 127 68 460	17
2912 24 150	- - Tauchmotorpumpen, mehrstufig	St 1000 DM	.	.	34 186 43 110	9
2912 24 170	- - Umlaufbeschleuniger für Heizungs- und Heißwasseranlagen (ohne Wellenabdichtung)	St 1000 DM	246 627 86 386	219 551 78 204	250 725 89 306	4
2912 24 200	- Kreiselpumpen mit einer Nennweite des Austrittsstutzens von 15 mm oder weniger	St 1000 DM	9 689 2 837	14 293 2 792	6 746 2 021	5
2912 24 300	- Kanalradpumpen und Seitenkanalpumpen mit einer Nennweite des Austrittsstutzens von mehr als 15 mm	St 1000 DM	28 713 33 237	28 940 35 332	24 971 32 615	23
2912 24 510	- Radialkreiselpumpen und andere Kreiselpumpen, einstufig, mit einer Nennweite des Austrittsstutzens von mehr als 15 mm	St 1000 DM	22 614 30 570	20 377 32 364	19 864 33 276	13
2912 24 530	- - Radialkreiselpumpen, einströmig, in Blockbauweise	St 1000 DM	.	.	.	22
2912 24 530	- - Radialkreiselpumpen, einströmig, nicht in Blockbauweise	St 1000 DM	132 602	125 069	144 885	

## 5 Produktion nach Güterarten - Deutschland

Melde-Nr.	Bezeichnung	Einheit	4. VJ 1997	3. VJ 1998	4. VJ 1998	4. VJ 1998 Anzahl Unternehmen
1	2	3	4	5	6	7
2912 24 550	- - Radialkreiselpumpen, mehrströmig	St 1000 DM	20 .	14 .	. .	3
2912 24 600	- Radialkreiselpumpen, mehrstufig	St 1000 DM	18 371 55 642	23 779 54 968	21 779 63 330	18
2912 24 713	- - - mit einer Nennweite des Austrittstutzens von 600 mm oder weniger	St 1000 DM	40 165	33 747	29 153	15
2912 24 715	- - - mit einer Nennweite des Austrittstutzens von mehr als 600 mm	St 1000 DM	152 .	17 365 .	150 .	6
2912 24 750	- - mehrstufig	St 1000 DM	12 740 31 093	13 813 32 844	16 347 25 411	9
2912 24 800	- Andere Flüssigkeitspumpen; Hebewerke für Flüssigkeiten	St 1000 DM	124 506 53 986	126 841 60 171	131 766 56 856	15
2912 31 300	Vakuumpumpen - Vakuumpumpen (ohne Drehschieber-, Diffusionspumpen usw.)	St 1000 DM	89 795 57 819	83 220 56 796	89 215 58 398	20
2912 31 500	- Drehschieber-, Sperrschieber-, Molekular- und Wälzkolbenpumpen	St 1000 DM	50 754 108 278	46 465 111 771	44 304 117 231	15
2912 31 700	- Diffusions-, Kryo- und Adsorptionspumpen	St 1000 DM	. .	. .	. .	2
2912 32 000	Hand- oder fußbetriebene Luftpumpen	St 1000 DM	. .	. .	. .	1
2912 33 330	Kompressoren für Kältemaschinen - - mit einer Leistung von 0,4 kW oder weniger darunter zum Absatz bestimmt	St St 1000 DM	. . .	. . .	. . .	1 1
2912 33 350	- - mit einer Leistung von mehr als 0,4 kW, hermetisch oder halbhermetisch darunter zum Absatz bestimmt	St St 1000 DM	. . .	. . .	. . .	4 4
2912 33 370	- - Andere Kompressoren für Kältemaschinen, mit einer Leistung von mehr als 0,4 kW	St 1000 DM	10 257 20 053	. .	. .	2
2912 34 300	Fahrbare Luftkompressoren - mit einer Liefermenge je Minute von 2 m3 oder weniger	St 1000 DM	. .	. .	. .	2
2912 34 500	- mit einer Liefermenge je Minute von mehr als 2 m3	St 1000 DM	. .	. .	. .	2
2912 35 300	Turbokompressoren - einstufig	St 1000 DM	105 422	105 832	134 885	7
2912 35 500	- mehrstufig	St 1000 DM	95 955	164 778	130 087	5
2912 36 300	Oszillierende Verdrängerkompressoren - zum Erzeugen eines Überdrucks von 15 bar oder weniger, mit einer Liefermenge je Stunde von 60 m3 oder weniger	St 1000 DM	16 831 35 548	17 115 33 882	19 383 36 549	14
2912 36 500	- zum Erzeugen eines Überdrucks von 15 bar oder weniger, mit einer Liefermenge je Stunde von mehr als 60 m3	St 1000 DM	471 8 140	354 7 458	394 9 638	11
2912 36 700	- zum Erzeugen eines Überdrucks von mehr als 15 bar, mit einer Liefermenge je Stunde von 120 m3 oder weniger	St 1000 DM	739 6 022	748 5 058	725 5 704	8
2912 36 900	- zum Erzeugen eines Überdrucks von mehr als 15 bar, mit einer Liefermenge je Stunde von mehr als 120 m3	St 1000 DM	1 244 38 466	1 354 22 784	1 319 48 067	8
2912 37 300	Rotierende Verdrängerkompressoren - einwellig	St 1000 DM	26 064	30 315	26 845	5
2912 37 530	- - Schraubenkompressoren	St 1000 DM	12 468 132 697	12 447 124 269	12 049 137 985	13
2912 37 550	- - Andere Verdrängerkompressoren	St 1000 DM	2 437 29 856	2 580 28 471	2 528 29 059	6
2912 38 000	Kompressoren für zivile Luftfahrzeuge und andere Kompressoren	St 1000 DM	38 373 38 132	40 661 38 853	37 906 39 952	7

## 5 Produktion nach Güterarten - Deutschland

Melde-Nr.	Bezeichnung	Einheit	4. VJ 1997	3. VJ 1998	4. VJ 1998	4. VJ 1998 Anzahl Unternehmen
1	2	3	4	5	6	7
2912 41 300	Teile für Hydromotoren, Druckluftmotoren, Strahltriebwerke, Wasser- und Dampfkraftmaschinen, andere Motoren, a.n.g. (ohne solche für Verbrennungsmotoren) - für Druckluftmotoren, Wasser- und Dampfkraftmaschinen, andere Motoren, a.n.g. (ohne solche für Hydromotoren und Strahltriebwerke)	1000 DM	68 816	54 561	63 939	20
2912 41 500	- für Hydromotoren	1000 DM	25 736	29 507	30 628	24
2912 41 700	- für Strahltriebwerke (ohne solche für Turbo-Strahltriebwerke)	1000 DM	-	-	-	-
2912 42 000	Teile für Flüssigkeitspumpen und für Hebewerke für Flüssigkeiten	1000 DM	329 896	333 796	326 548	112
2912 43 001	Teile für Luft- oder Vakuumpumpen, Luft- o.a. Gaskompressoren, Ventilatoren usw. - für Ventilatoren mit eingebautem Elektromotor mit einer Leistung von 125 W oder weniger und für Abzugshauben mit einer größten horizontalen Seitenlänge von 120 cm oder weniger	1000 DM	.	.	.	1
2912 43 003	- für andere Ventilatoren	1000 DM	19 430	17 814	16 599	17
2912 43 005	- für Kältekompressoren	1000 DM	4 903	5 722	4 841	3
2912 43 009	- für andere Luft- und Vakuumpumpen, Luft- o.a. Gas-Kompressoren	1000 DM	118 999	125 543	137 606	62
2912 91 003	Installation von Pumpen und Kompressoren - von Flüssigkeitspumpen	1000 DM	36 618	31 821	31 911	30
2912 91 009	- von Kompressoren und Vakuumpumpen	1000 DM	23 603	19 761	19 613	21
2912 92 000	Reparatur und Instandhaltung von Pumpen und Kompressoren	1000 DM	120 199	130 391	141 206	150
2913 11 330	Druckminderventile, Ventile für ölhydraulische oder pneumatische Energieübertragung, Rückschlagklappen und -ventile, Überdruck- und Sicherheitsventile - Druckminderventile - aus Gußeisen oder Stahl, kombiniert mit Filtern oder Ölern	t 1000 DM	701 25 172	696 27 123	1 075 24 834	20
2913 11 350	- aus Gußeisen oder Stahl, nicht kombiniert mit Filtern oder Ölern	t 1000 DM	20 2 063	.	21 3 786	4
2913 11 370	- aus anderen Werkstoffen, kombiniert mit Filtern oder Ölern	t 1000 DM	950 41 618	942 40 941	955 34 766	16
2913 11 390	- aus anderen Werkstoffen, nicht kombiniert mit Filtern oder Ölern	t 1000 DM	195 8 075	224 9 485	198 10 960	7
2913 11 530	- Ventile für ölhydraulische oder pneumatische Energieübertragung - für ölhydraulische Energieübertragung	t 1000 DM	6 875 358 299	6 657 410 546	5 402 386 048	56
2913 11 550	- für pneumatische Energieübertragung	t 1000 DM	2 040 209 157	2 336 222 141	2 171 216 593	23
2913 11 733	- Rückschlagklappen und -ventile; - Überdruck- und Sicherheitsventile - aus Eisen oder Stahl	t 1000 DM	1 401 30 978	1 344 30 209	1 516 36 204	32
2913 11 739	- aus anderen Werkstoffen	t 1000 DM	213 5 175	219 5 926	208 6 243	13
2913 11 753	- Überdruck- und Sicherheitsventile - aus Eisen oder Stahl	t 1000 DM	881 40 253	971 40 924	874 36 187	19
2913 11 759	- aus anderen Werkstoffen	t 1000 DM	392 17 105	455 19 748	376 17 024	17
2913 12 330	Sanitärarmaturen; Armaturen für Heizkörper von Zentralheizungen - Sanitärarmaturen - Mischarmaturen	t 1000 DM	8 332 299 955	8 362 299 409	7 312 269 223	26
2913 12 353	- Andere Sanitärarmaturen - Brausen und Zubehör	t 1000 DM	.	.	.	9



## 5 Produktion nach Güterarten - Deutschland

Melde-Nr.	Bezeichnung	Einheit	4. VJ 1997	3. VJ 1998	4. VJ 1998	4. VJ 1998 Anzahl Unternehmen
1	2	3	4	5	6	7
2913 12 355	- - - Ab- und Überlaufarmaturen	t	.	.	.	6
2913 12 359	- - - Andere Sanitärarmaturen, a.n.g.	1000 DM				
	- Armaturen für Heizkörper von Zentralheizungen	t	11 858	15 203	12 882	23
	- Thermostatventile	1000 DM	400 011	475 366	413 263	
2913 12 530	- - -	t	1 305	1 490	1 282	6
	- - -	1000 DM	44 344	52 711	45 721	
2913 12 550	- - - Andere Armaturen für Heizkörper von Zentralheizungen (ohne Thermostatventile)	t	5 031	5 346	4 046	23
	- - -	1000 DM	196 229	143 561	125 559	
	Regelventile, Schieber und andere Armaturen					
2913 13 130	- - - Regelventile	t	656	811	606	13
	- - - Temperaturregelventile	1000 DM	19 576	27 086	19 521	
2913 13 150	- - - Andere Regelventile	t	4 865	4 708	4 393	51
	- - -	1000 DM	225 338	224 235	215 240	
2913 13 330	- - - Schieber	t	3 545	3 459	2 651	16
	- - - aus Gußeisen	1000 DM	48 806	51 323	39 407	
2913 13 350	- - - aus Stahl	t	2 270	2 302	1 833	18
	- - -	1000 DM	47 381	53 531	44 861	
2913 13 370	- - - aus anderen Werkstoffen	t	61	71	48	8
	- - -	1000 DM	3 529	3 802	2 454	
2913 13 530	- - - Ventile	t	3 003	3 692	2 987	16
	- - - aus Gußeisen	1000 DM	51 336	59 859	51 153	
2913 13 550	- - - aus Stahl	t	2 793	3 114	2 974	44
	- - -	1000 DM	105 462	122 095	110 861	
2913 13 570	- - - aus anderen Werkstoffen	t	5 373	5 827	4 916	60
	- - -	1000 DM	176 459	195 604	180 934	
	- Kugel-, Kegel- und Zylinderhähne, Klappen, Membranarmaturen					
2913 13 733	- - - Kugel-, Kegel- und Zylinderhähne	t	574	719	588	11
	- - - aus Gußeisen	1000 DM	17 484	22 091	17 196	
2913 13 735	- - - aus Stahl	t	3 377	4 004	3 332	23
	- - -	1000 DM	83 094	96 521	82 333	
2913 13 739	- - - aus anderen Werkstoffen	t	781	932	1 082	18
	- - -	1000 DM	23 053	26 064	24 140	
2913 13 753	- - - Klappen (ohne Rückschlagklappen)	t	2 224	2 408	1 831	14
	- - - aus Gußeisen	1000 DM	41 770	46 367	34 727	
2913 13 755	- - - aus Stahl	t	773	581	509	11
	- - -	1000 DM	12 321	12 146	12 312	
2913 13 759	- - - aus anderen Werkstoffen	t	182	160	187	9
	- - -	1000 DM	4 982	5 254	6 272	
2913 13 770	- - - Membranarmaturen	t	224	252	238	8
	- - -	1000 DM	12 407	13 850	12 982	
2913 13 801	- - - Andere Armaturen	t	1 789	1 785	1 687	16
	- - - Andere Sicherheitsarmaturen, a.n.g.	1000 DM	64 565	59 507	55 779	
2913 13 802	- - - Andere Absperrarmaturen (ohne Hähne und Klappen) aus Gußeisen oder Stahl, a.n.g.	t	5 989	6 692	6 428	34
	- - -	1000 DM	86 904	94 602	90 726	
2913 13 804	- - - Andere Absperrarmaturen (ohne Hähne und Klappen) aus anderen Werkstoffen, a.n.g.	t	3 486	2 695	2 567	29
	- - -	1000 DM	107 228	83 265	74 057	
2913 13 805	- - - Überwachungsarmaturen	t	3 822	4 182	4 046	22
	- - -	1000 DM	102 534	105 099	104 638	
2913 13 806	- - - Ableiter, Abscheider, Be- und Entlüfter	t	940	937	928	22
	- - -	1000 DM	29 848	30 510	29 094	
2913 20 000	Teile für Armaturen u.ä. Apparate für Rohr- und Schlauchleitungen, Dampfkessel, Sammelbehälter usw.	1000 DM	145 829	165 132	140 635	89
2913 90 000	Reparatur und Instandhaltung von Armaturen u.ä. Apparaten	1000 DM	46 632	56 693	55 863	65
2914 10 300	Wälzlager (z.B. Kugellager, Rollenlager, Nadellager)	t	11 360	10 932	10 541	31
	- Kugellager	1000 DM	323 236	328 649	314 557	

## 5 Produktion nach Güterarten - Deutschland

Melde-Nr.	Bezeichnung	Einheit	4. VJ 1997	3. VJ 1998	4. VJ 1998	4. VJ 1998 Anzahl Unternehmen
1	2	3	4	5	6	7
2914 10 530	- Kegelrollenlager, Tonnenlager, Zylinderrollenlager - Kegelrollenlager (einschl. Zusammenstellungen aus Kegeln und Kegelrollen)	t 1000 DM	8 621 175 023	174 214	180 093	8
2914 10 550	- - Tonnenlager (Pendelrollenlager)	t 1000 DM	4 858 135 699	128 296	.	2
2914 10 570	- - Zylinderrollenlager	t 1000 DM	5 266 189 368	5 750 201 595	5 085 186 368	9
2914 10 700	- Nadellager	t 1000 DM	2 333 113 339	2 442 130 749	2 395 120 389	7
2914 10 900	- Andere Wälzlager (einschl. kombinierter Wälzlager)	t 1000 DM	3 429 113 253	3 369 78 389	3 251 94 109	11
2914 21 300	Gelenkketten, aus Eisen oder Stahl - Rollenketten für Fahrräder, Mopeds und Krafträder	t 1000 DM	81 842	91 1 127	.	2
2914 21 530	- Andere Rollenketten und Gelenkketten - - Andere Rollenketten	t 1000 DM	7 179 64 810	7 655 70 473	7 120 68 946	6
2914 21 550	- - Andere Gelenkketten	t 1000 DM	7 573 53 804	7 903 55 537	7 943 57 087	18
2914 22 300	Kurbeln und Wellen - Kurbeln und Kurbelwellen	t 1000 DM	7 999 75 924	9 393 85 012	10 309 89 214	10
2914 22 530	- Andere Wellen - - Gelenkwellen	t 1000 DM	3 552 56 656	3 820 63 060	3 520 56 587	12
2914 22 550	- - Andere Wellen (ohne Gelenkwellen)	t 1000 DM	4 873 46 003	5 702 56 305	5 466 53 671	23
2914 23 300	Lagergehäuse; Gleitlager und Lagerschalen - Lagergehäuse mit eingebautem Wälzlager	t 1000 DM	2 475 61 503	2 730 68 086	2 536 62 723	11
2914 23 500	- Lagergehäuse ohne eingebaute Wälzlager; Gleitlager u. Lagerschalen	t 1000 DM	9 979 187 479	5 946 208 386	5 997 209 760	47
2914 24 320	Zahnradgetriebe, Schaltgetriebe und andere Getriebe - Zahnradgetriebe (ohne Schaltgetriebe) - - Stirnradgetriebe	t 1000 DM	13 855 257 372	15 595 287 207	16 033 291 913	57
2914 24 330	- - Kegelrad- und Kegelstirnradgetriebe	t 1000 DM	4 994 100 138	5 150 113 602	4 921 105 278	46
2914 24 340	- - Schneckengetriebe	t 1000 DM	3 990 76 355	3 914 82 526	3 873 77 734	39
2914 24 350	- - Planetengetriebe	t 1000 DM	5 848 135 108	6 364 142 340	7 134 155 027	27
2914 24 360	- - Andere Zahnradgetriebe für stationäre Zwecke	t 1000 DM	1 995 67 662	2 195 71 657	2 243 70 745	14
2914 24 370	- - Zahnradgetriebe für Wasserfahrzeuge	t 1000 DM	3 069 53 962	2 369 44 004	3 118 56 996	5
2914 24 510	- Schaltgetriebe - - für Landmaschinen	t 1000 DM	6 300 76 980	5 834 75 806	6 390 82 800	7
2914 24 530	- - für andere selbstfahrende Maschinen	t 1000 DM	14 244 225 702	13 574 210 013	12 729 200 105	12
2914 24 550	- - Mechanische, stufenlos regelbare Getriebe	t 1000 DM	2 333 59 094	2 388 58 561	2 229 54 042	18
2914 24 570	- - Hydrostatische, stufenlos regelbare Getriebe	t 1000 DM	.	22 1 295	18 1 267	5
2914 24 590	- - Hydrodynamische, stufenlos regelbare Getriebe; Drehmomentwandler	t 1000 DM	.	.	3 484 94 929	4
2914 24 730	- - Andere Getriebe - - Kugelrollspindeln	t 1000 DM	876 41 808	618 42 226	634 40 380	10
2914 24 750	- - Andere Getriebe (z.B. Reibradgetriebe)	t 1000 DM	2 250 41 927	2 369 48 726	2 410 46 889	17
2914 25 003	Schwungräder sowie Riemen- und Seilscheiben (einschl. Seilrollenblöcke für Flaschenzüge) - aus Eisen oder Stahl, gegossen	t 1000 DM	333 2 251	219 2 434	163 1 998	4

## 5 Produktion nach Güterarten - Deutschland

Melde-Nr.	Bezeichnung	Einheit	4. VJ 1997	3. VJ 1998	4. VJ 1998	4. VJ 1998 Anzahl Unternehmen
1	2	3	4	5	6	7
2914 25 009	- Andere Schwungräder sowie Riemen- und Seilscheiben (einschl. Seilrollenblöcke für Flaschenzüge)	t 1000 DM	.	.	.	5
2914 26 310	Schaltkupplungen und andere Wellenkupplungen (einschl. Universalkupplungen) - - Elastische Kupplungen, drehstarre Kupplungen	t 1000 DM	3 931 76 363	4 463 86 213	4 235 83 432	26
2914 26 330	- - Hydraulische Kupplungen	t 1000 DM	343 24 247	304 20 372	333 22 478	6
2914 26 350	- - Reibungskupplungen und -bremsen	t 1000 DM	843 30 017	1 262 35 600	1 618 38 170	19
2914 26 370	- - Freilaufkupplungen (einschl. Rücklaufsperrern)	t 1000 DM	383 28 928	448 32 281	535 34 640	7
2914 26 390	- - Andere Kupplungen	t 1000 DM	604 19 330	505 13 660	471 12 953	13
2914 31 300	Kugeln, Rollen, Nadeln und andere Teile für Wälzlager - Kugeln, Rollen und Nadeln	t 1000 DM	10 074 120 928	16 620 132 936	9 805 116 484	10
2914 31 500	- Andere Teile für Wälzlager (z.B. Spann- und Abziehhülsen)	1000 DM	134 289	142 081	137 889	13
2914 32 000	Teile für Gelenkketten, aus Eisen oder Stahl	1000 DM	2 044	2 389	2 228	5
2914 33 300	Teile für Wellen, Kurbeln, Gleitlager, Lagergehäuse und Lagerschalen, Getriebe, Schwungräder, Riemen- und Seilscheiben, Wellenkupplungen - für Lagergehäuse von Wälzlagern aller Art	1000 DM	8 612	10 464	11 178	6
2914 33 510	- für Wellen, Kurbeln, Gleitlager, Lagerschalen, Getriebe, Schwungräder, Riemen- und Seilscheiben, Wellenkupplungen - - Kettenräder	1000 DM	25 840	31 300	30 652	32
2914 33 520	- - Stirnräder	1000 DM	129 983	134 155	141 503	80
2914 33 530	- - Kegelräder	1000 DM	13 384	14 051	16 845	30
2914 33 540	- - Schnecken und Schneckenräder	1000 DM	20 888	24 907	24 566	29
2914 33 550	- - Andere Zahnräder und Zahnstangen	1000 DM	22 519	25 354	27 213	33
2914 33 560	- - Teile für Getriebe	1000 DM	126 151	111 464	111 044	48
2914 33 570	- - Teile für Kupplungen	1000 DM	20 803	19 383	19 891	13
2914 33 590	- - Andere Teile, a.n.g.	1000 DM	54 019	98 178	83 146	32
2921 11 300	Brenner für Feuerungen; automatische Feuerungen - Brenner für flüssigen Brennstoff	St 1000 DM	108 323 133 508	80 504 107 687	107 120 121 421	17
2921 11 500	- Andere Brenner (einschl. kombinierter Brenner)	St 1000 DM	25 610 71 410	23 675 83 273	23 337 69 716	21
2921 11 700	- Automatische Feuerungen (einschl. mechanischer Beschicker, Rosten, Entaschern u.ä. Vorrichtungen)	St 1000 DM	.	.	.	2
2921 12 300	Nichtelektrische Industrie- und Laboratoriumsöfen, Abfallverbrennungsöfen - Industrie- und Laboratoriumsöfen zum Schmelzen, Rosten oder anderem Warmbehandeln von Erzen, Schwefelkies oder Metallen	St 1000 DM	123 124 845	87 60 679	99 99 597	15
2921 12 500	- Abfallverbrennungsöfen	t 1000 DM	190 5 097	128 2 900	176 4 487	3
2921 12 900	- Andere nichtelektrische Industrie- und Laboratoriumsöfen	t 1000 DM	9 683 74 015	10 117 92 470	13 239 129 667	12
2921 13 300	Elektrische Industrie- und Laboratoriumsöfen und Apparate zum Warmbehandeln von Stoffen - Backöfen (Widerstandsöfen mit indirekter Beheizung) für Brotfabriken, Bäckereien, Konditoreien und Keksfabriken	St 1000 DM	12 780 51 407	11 274 47 739	12 777 53 347	10

## 5 Produktion nach Güterarten - Deutschland

Melde-Nr.	Bezeichnung	Einheit	4. VJ 1997	3. VJ 1998	4. VJ 1998	4. VJ 1998 Anzahl Unternehmen
1	2	3	4	5	6	7
2921 13 510	- Andere Widerstandsöfen mit indirekter Beheizung; Öfen und Apparate zum Warmbehandeln von Stoffen mittels Induktion oder dielektrischer Erwärmung; andere elektrische Industrie- und Laboratoriumsöfen - Widerstandsöfen mit indirekter Beheizung (ohne Backöfen)	t 1000 DM	1 137 81 192	1 110 72 461	1 434 83 180	21
2921 13 530	- Induktionsöfen	t 1000 DM	924 37 448	615 27 290	1 142 27 110	5
2921 13 550	- Öfen mit dielektrischer Erwärmung; Apparate zum Warmbehandeln von Stoffen mittels Induktion oder dielektrischer Erwärmung; andere elektrische Industrie- und Laboratoriumsöfen	t 1000 DM	1 159 90 498	1 144 76 892	746 66 488	19
2921 13 570	- Infrarotöfen	t 1000 DM	.	.	.	2
2921 14 300	Teile für Brenner, Industrie- und Laboratoriumsöfen usw. - für Brenner und automatische Feuerungen	1000 DM	43 441	52 664	34 695	24
2921 14 500	- für nichtelektrische Industrie- und Laboratoriumsöfen	1000 DM	27 214	27 885	21 106	24
2921 14 700	- für elektrische Industrie- und Laboratoriumsöfen und Apparate zum Warmbehandeln von Stoffen	1000 DM	72 033	73 313	93 735	38
2921 91 000	Installation von Öfen und Brennern	1000 DM	20 399	19 842	25 340	25
2921 92 000	Reparatur und Instandhaltung von Öfen und Brennern	1000 DM	83 902	54 568	64 290	40
2922 11 300	Flaschenzüge - mit Elektromotor	St 1000 DM	20 060 79 086	22 777 83 446	20 962 83 833	13
2922 11 500	- Handkettenflaschenzüge	St 1000 DM	5 753 3 136	5 459 3 014	5 608 3 063	4
2922 11 700	- Andere Flaschenzüge	St 1000 DM	1 100 .	1 398 .	1 409 .	3
2922 12 303	Fördermaschinen für Bergwerke; Spezialzugwinden für den Untertagebergbau; andere Zugwinden und Spille - Fördermaschinen für Bergwerke, zum Hochziehen und Herablassen der Förderkörbe oder Skips; Spezialzugwinden für den Untertagebergbau - Fördermaschinen für Bergwerke, zum Hochziehen und Herablassen der Förderkörbe oder Skips	St 1000 DM	.	.	.	1
2922 12 305	- Spezialzugwinden für den Untertagebergbau	St 1000 DM	700	.	.	2
2922 12 530	- Andere Zugwinden und Spille mit Elektromotor oder Kolbenverbrennungsmotor - mit Elektromotor	St 1000 DM	1 464 23 509	414 16 999	395 18 712	8
2922 12 550	- mit Kolbenverbrennungsmotor	St 1000 DM	2 214 22 629	2 365 22 918	1 694 16 559	8
2922 12 730	- Andere Zugwinden und Spille - Pneumatische Zugwinden und Spille	St 1000 DM	.	.	.	1
2922 12 750	- Manuelle Zugwinden und Spille	St 1000 DM	2 466 2 038	2 083 2 606	2 057 2 150	9
2922 13 300	Ortsfeste Hebebühnen für Kraftfahrzeugwerkstätten und andere Hubwinden - Ortsfeste Hebebühnen für Kraftfahrzeugwerkstätten	St 1000 DM	5 861 32 492	5 456 30 480	6 457 38 804	12
2922 13 500	- Andere hydraulische Hubwinden (z.B. Hubarbeitsbühnen)	St 1000 DM	30 057 144 527	16 296 111 401	16 845 138 406	48
2922 13 700	- Andere Hubwinden	St 1000 DM	1 166 716 43 679	531 113 40 047	538 459 47 350	13

## 5 Produktion nach Güterarten - Deutschland

Melde-Nr.	Bezeichnung	Einheit	4. VJ 1997	3. VJ 1998	4. VJ 1998	4. VJ 1998 Anzahl Unternehmen
1	2	3	4	5	6	7
2922 14 200	Derrickkrane; Kabelkrane, Laufkrane, Verladebrücken u.a. Krane; fahrbare Hubportale, Portalhubkraftkarren und Krankraftkarren - Konsol- oder Wandlaufkrane	St 1000 DM	.	.	.	29
2922 14 330	- Hubportale und Portalhubkraftkarren, andere Laufkrane, Portalkrane (ohne Portaldrehkrane), Verladebrücken - - Hubportale und Portalhubkraftkarren, auf luftbereiften Rädern fahrend	St 1000 DM	.	.	.	6
2922 14 350	- - Andere Laufkrane, Portalkrane (ohne Portaldrehkrane), Verladebrücken	St 1000 DM	1 701 78 502	1 573 78 520	1 637 75 680	21
2922 14 430	- Turmdrehkrane, Portaldrehkrane - - Turmdrehkrane	St 1000 DM	147 54 071	111 42 823	98 40 452	3
2922 14 450	- - Portaldrehkrane	St 1000 DM	.	-	.	1
2922 14 500	- Krankraftkarren und andere selbstfahrende Maschinen, Apparate und Geräte	St 1000 DM	.	.	.	2
2922 14 600	- Andere Krane, zum Aufbau auf Straßenfahrzeuge	St 1000 DM	689 26 009	724 28 925	704 29 188	6
2922 14 700	- Andere Krane, a.n.g.	St 1000 DM	2 419 116 007	.	.	17
2922 15 130	Elektrokraftkarren und andere mit Hebevorrichtung ausgerüstete Karren; andere Karren - Elektrokraftkarren mit Hebevorrichtung - - zum Heben auf eine Höhe von 1 m oder mehr	St 1000 DM	10 765 315 627	9 159 273 225	11 647 359 768	18
2922 15 150	- - Andere Elektrokraftkarren	St 1000 DM	3 656 92 225	3 337 84 677	3 865 99 999	9
2922 15 330	- Selbstfahrende Karren mit Hebevorrichtung, nicht elektrisch - - zum Heben auf eine Höhe von 1 m oder mehr	St 1000 DM	5 865 281 184	4 871 216 702	5 674 274 407	7
2922 15 350	- - Andere selbstfahrende Karren	St 1000 DM	.	.	.	1
2922 15 500	- Handhubwagen, -roller und andere Karren	St 1000 DM	15 370 13 182	15 490 12 041	14 441 12 389	13
2922 15 730	- - Andere Kraftkarren, ohne Hebevorrichtung - - Elektrokraftkarren	St 1000 DM	191 7 260	78 2 821	127 6 298	8
2922 15 750	- - Andere Kraftkarren	St 1000 DM	.	.	.	2
2922 16 303	Personen- und Lastenaufzüge, Rolltreppen und Rollsteige - Personen- und Lastenaufzüge, elektrisch (z.B. Bauaufzüge, Fördervorrichtungen mit Körben oder Skips) - - Bauaufzüge	St 1000 DM	.	.	.	8
2922 16 305	- - Förderkörbe und Gefäßfördereinrichtungen (Skips)	St 1000 DM	.	.	.	1
2922 16 309	- - Andere Personen- und Lastenaufzüge, elektrisch	St 1000 DM	2 645 191 231	2 285 157 371	2 483 168 608	49
2922 16 500	- Andere Personen- und Lastenaufzüge	St 1000 DM	3 232 201 724	2 604 133 451	3 155 151 668	55
2922 16 700	- Rolltreppen und Rollsteige	St 1000 DM	856 147 148	819 145 772	837 138 934	3
2922 17 100	Stetigförderer - Pneumatische Stetigförderer für die Landwirtschaft - - Andere pneumatische Stetigförderer	St 1000 DM	1 121	554 3 068	438 2 953	7
2922 17 330	- - für Schüttgut	St 1000 DM	4 780 118 963	4 722 143 979	7 672 143 767	25
2922 17 350	- - Andere pneumatische Stetigförderer (z.B. Rohrpostanlagen)	St 1000 DM	533 24 729	603 32 277	534 22 313	8

## 5 Produktion nach Güterarten - Deutschland

Melde-Nr.	Bezeichnung	Einheit	4. VJ 1997	3. VJ 1998	4. VJ 1998	4. VJ 1998 Anzahl Unternehmen
1	2	3	4	5	6	7
2922 17 500	- Stetigförderer mit Kübeln, für Waren	St 1000 DM	15 272	7 352	13 669	8
2922 17 730	- Stetigförderer mit Bändern oder Gurten					
	- für Schüttgut (z.B. Großförderbandanlagen für den Tagebau, Absetzer, Abraum-Förderbrücken)	St 1000 DM	9 078 265 131	6 191 207 443	9 508 160 719	53
2922 17 750	- - Andere Stetigförderer mit Bändern und Gurten, für Waren	St 1000 DM	29 027 279 581	31 988 200 062	33 678 230 609	81
2922 17 930	- Scheibenrollenbahnen und andere Rollenbahnen; andere Stetigförderer					
	- Scheibenrollenbahnen und andere Rollenbahnen	St 1000 DM	10 740 105 120	105 579	93 841	43
2922 17 950	- - Andere Stetigförderer für Waren	St 1000 DM	82 319 479 779	34 653 327 545	44 519 596 106	126
2922 18 100	Aufschieber, Vorzieher, Ungleiser u.ä. Vorrichtungen zum Bewegen von Schienenfahrzeugen; Seilschwebbahnen usw.; andere Maschinen usw. zum Beladen, Entladen oder Fördern					
	- Aufschieber, Vorzieher, Ungleiser (Schiebebühnen), Kipper u.ä. Vorrichtungen zum Bewegen von Schienenfahrzeugen	St 1000 DM	5 652	3 014 12 882	4 006	5
2922 18 200	- Seilschwebbahnen, Sessel- und Schlepplifte; Zugmechanismen für Standseilbahnen	St 1000 DM	.	.	.	1
2922 18 300	- Rollgänge für Walzwerke, Kipper, Wender und Manipulatoren für Rohblöcke, Luppen, Stäbe, Platten; Beschickungseinrichtungen für Hoch- und Industrieföfen; Schmiedemanipulatoren					
		St 1000 DM	56 29 355	17 12 759	26 15 933	5
2922 18 500	- Lademaschinen für die Landwirtschaft, a.n.g. (z.B. Schlepperanbaulader)	St 1000 DM	1 397 21 404	1 886 24 992	1 641 23 106	8
2922 18 730	- - Andere Maschinen, Apparate und Geräte zum Heben, Be- und Entladen oder Fördern usw. (ohne solche für die Landwirtschaft)					
	- Hubtische, Ladebrücken, Hubladebühnen	St 1000 DM	3 332 16 083	2 892 20 456	3 441 24 263	10
2922 18 750	- - Regalbediengeräte	St 1000 DM	301 74 961	312 49 134	355 66 884	16
2922 18 773	- - - für Kokereien (z.B. Koksandrückmaschinen, Koksfüll-, -löschwagen und -überleitwagen)	St 1000 DM	.	.	.	1
2922 18 779	- - - Andere Maschinen, Apparate und Geräte zum Heben, Be- und Entladen oder Fördern, a.n.g.	St 1000 DM	15 958 113 886	17 397 106 537	16 870 150 591	58
2922 19 300	Teile für Hebezeuge und Fördermittel					
	- für Fördermaschinen (Untertagebergbau), Stapelkarren, andere Maschinen, Apparate und Geräte zum Heben usw.	1000 DM	354 956	338 699	362 779	209
2922 19 503	- für Förderkörbe, Personenaufzüge, Lastenaufzüge oder Rolltreppen	1000 DM	.	454	.	3
2922 19 509	- - für Personenaufzüge, Lastenaufzüge oder Rolltreppen	1000 DM	271 783	235 106	290 913	40
2922 19 700	- für Kraftkarren ohne Hebevorrichtung	1000 DM	92 047	73 019	80 504	16
2922 20 000	Eimer, Kübel, Schaufeln, Löffel, Greifer und Zangen für Krane, Bagger usw.	t 1000 DM	4 045 37 917	4 384 40 478	4 281 39 910	33
2922 91 003	Installation von Hebezeugen und Fördermitteln (ohne Aufzüge und Rolltreppen)					
	- für den Bergbau	1000 DM	4 837	.	.	6
2922 91 009	- für andere Zwecke	1000 DM	167 330	176 766	195 429	96

## 5 Produktion nach Güterarten - Deutschland

Melde-Nr.	Bezeichnung	Einheit	4. VJ 1997	3. VJ 1998	4. VJ 1998	4. VJ 1998 Anzahl Unternehmen
1	2	3	4	5	6	7
2922 92 000	Reparatur und Instandhaltung von Hebezeugen und Fördermitteln	1000 DM	507 340	577 840	598 937	263
	Wärmeaustauscher; Apparate und Vorrichtungen für die Verflüssigung von Luft oder anderen Gasen					
2923 11 320	- - für lufttechnische Anlagen	St 1000 DM	161 998 95 686	153 782 77 052	194 930 76 178	22
2923 11 330	- - für die chemische und verwandte Industrie	St 1000 DM	1 462 45 727	1 257 44 995	1 197 50 825	25
2923 11 350	- - für die Nahrungsmittel- und Getränkeindustrie	St 1000 DM	1 130 .	3 156 11 148	1 313 25 788	7
2923 11 370	- - für andere Industrien	St 1000 DM	210 276 .	208 718 144 739	175 906 129 565	38
2923 11 500	- Apparate und Vorrichtungen für die Verflüssigung von Luft oder anderen Gasen	St 1000 DM	244 130 890	245 .	169 170 705	5
2923 12 300	Klimageräte					
	- Kompaktgeräte, zum Einbau in Wände oder Fenster	St 1000 DM	21 226 85 893	16 537 71 959	18 074 71 548	18
	- Andere Klimageräte, mit Kälteerzeugungsvorrichtung					
2923 12 503	- - Mobile Klimageräte	St 1000 DM	. 7 323	. 6 257	. 5 079	5
2923 12 505	- - Splitgeräte	St 1000 DM	. 12 392	. 30 773	. 42 426	6
2923 12 507	- - Nichtmobile Kompaktgeräte (nicht zum Einbau in Wänden usw.)	St 1000 DM	11 811 175 747	10 487 114 763	10 610 106 212	23
2923 12 700	- Andere Klimageräte, ohne Kälteerzeugungsvorrichtung	St 1000 DM	34 923 170 844	31 645 161 920	30 431 287 101	38
	Kühlmöbel u.a. Einrichtungen, Maschinen, Apparate und Geräte zur Kälteerzeugung; Wärmepumpen					
	- Schaukühlmöbel					
2923 13 330	- - für tiefgekühlte Waren	St 1000 DM	. .	. .	. .	3
2923 13 350	- - Andere Schaukühlmöbel	St 1000 DM	. 104 854	. .	9 597 101 909	7
2923 13 400	- Gefrier- und Tiefkühlmöbel (ohne Gefrier-, Tiefkühltruhen mit einem Inhalt von 800 l oder weniger und Gefrier- und Tiefkühlschränke mit einem Inhalt von 900 l oder weniger)	St 1000 DM	. .	. .	. .	2
2923 13 500	- Andere Kühlmöbel	St 1000 DM	16 304 54 312	21 728 63 935	19 999 59 405	21
	- Andere Einrichtungen, Maschinen, Apparate und Geräte zur Kälteerzeugung; Wärmepumpen					
	- - Kompressionskälteerzeugungseinrichtungen, bei denen der Kondensator als Wärmeaustauscher ausgebildet ist					
2923 13 733	- - - für Haushaltskältegeräte darunter zum Absatz bestimmt	St 1000 DM	. .	. .	. .	2 2
2923 13 739	- - - Andere Kompressionskälteerzeugungseinrichtungen	St 1000 DM	. .	. .	. .	6
2923 13 750	- - Absorptionswärmepumpen	St 1000 DM	- -	- -	- -	-
	- Kompressionswärmepumpen, andere Einrichtungen, Maschinen, Apparate und Geräte zur Kälteerzeugung					
2923 13 903	- - Kompressionswärmepumpen bis 15 kW Anschlußleistung	St 1000 DM	. .	. .	. .	6
2923 13 905	- - Kompressionswärmepumpen über 15 kW Anschlußleistung	St 1000 DM	. .	. .	. .	1
2923 13 909	- - Andere Einrichtungen, Maschinen, Apparate und Geräte zur Kälteerzeugung	St 1000 DM	32 887 236 124	38 291 231 655	30 427 242 953	53
	Apparate zum Filtrieren oder Reinigen von Gasen, a.n.g.					
	- von Luft					
2923 14 130	- - Feinstfilterapparate	St 1000 DM	14 323 129 318	12 441 26 011	. .	15
2923 14 150	- - Andere Apparate zum Filtrieren oder Reinigen von Luft	St 1000 DM	204 541 140 190	294 019 130 724	955 157 156 478	81

## 5 Produktion nach Güterarten - Deutschland

Melde-Nr.	Bezeichnung	Einheit	4. VJ 1997	3. VJ 1998	4. VJ 1998	4. VJ 1998 Anzahl Unternehmen
1	2	3	4	5	6	7
2923 14 200	- von anderen Gasen, durch nasses Verfahren	St 1000 DM	.	9 389	196 43 234	7
2923 14 300	- von anderen Gasen, durch elektrostatisches Verfahren	St 1000 DM	.	14 772	.	8
2923 14 403	- von anderen Gasen, durch katalytisches Verfahren - Abgasreinigungssysteme für Straßenfahrzeuge	St 1000 DM	4 293 232 512 713	6 112 815 595 320	6 540 869 664 297	10
2923 14 409	- - Andere katalytische Gasfiltrier- oder Gasreinigungssysteme	St 1000 DM	45 21 378	10 086	13 676	6
2923 14 500	- von anderen Gasen, durch thermisches Verfahren	St 1000 DM	153 44 270	45 086	60 859	6
2923 14 600	- von anderen Gasen, durch andere Verfahren	St 1000 DM	9 979 103 485	12 369 86 233	9 691 79 762	19
2923 20 300	Ventilatoren (ohne Tisch-, Boden-, Wand-, Decken-, Dach- oder Fensterventilatoren, mit einer Leistung von 125 W oder weniger) - Axialventilatoren darunter zum Absatz bestimmt	St St 1000 DM	* . 142 522	. . 143 730	. . 146 978	42 42
2923 20 500	- Zentrifugalventilatoren darunter zum Absatz bestimmt	St St 1000 DM	* . 53 935	. . 56 615	. . 62 461	9 9
2923 20 700	- Andere Ventilatoren darunter zum Absatz bestimmt	St St 1000 DM	* . 127 647	. . 312 226 123 210	. . 397 465 118 510	39 39
2923 30 100	Teile für Klimageräte, Kühl- und Gefrierschränke, Wärmepumpen, Wärmeaustauscher u.ä. - für Klimageräte	1000 DM	98 409	111 333	106 675	40
2923 30 300	- Möbel, zur Aufnahme einer Kälteerzeugungseinrichtung hergerichtet	St 1000 DM	4 779	.	.	2
2923 30 500	- Verdampfer und Kondensatoren (ohne solche für Haushaltsgeräte)	St 1000 DM	15 352 12 898	18 748 17 162	14 936 12 862	7
2923 30 701	- - Andere Teile für Kühl- und Gefrierschränke, Wärmepumpen usw. - - für Haushaltskühlschränke sowie für kombinierte Kühl- und Gefrierschränke mit gesonderten Außentüren	1000 DM	15 735	16 168	14 360	12
2923 30 703	- - für andere Kühl-, Tiefkühl- und Gefrierschränke und -truhen	1000 DM	5 579	3 391	3 040	3
2923 30 705	- - für Wärmepumpen	1000 DM	-	-	-	-
2923 30 709	- - für andere Einrichtungen, Maschinen, Apparate und Geräte zur Kälteerzeugung	1000 DM	72 154	78 689	72 345	22
2923 30 901	- Teile für Apparate und Vorrichtungen zum Behandeln von Stoffen durch auf einer Temperaturänderung beruhende Vorgänge (z.B. Wärmeaustauscher, Trockner) - - für nichtelektrische Durchlauferhitzer und Heißwasserspeicher	1000 DM	.	.	9 885	5
2923 30 902	- - für Wärmeaustauscher für lufttechnische Anlagen	1000 DM	69 953	78 334	67 623	14
2923 30 903	- - für Sterilisierapparate für medizinische oder chirurgische Zwecke oder für Laboratorien	1000 DM	.	10 465	15 432	5
2923 30 904	- - für Apparate und Vorrichtungen für die Verflüssigung von Luft oder anderen Gasen	1000 DM	42 684	.	.	4
2923 30 905	- - für Apparate und Vorrichtungen für die Nahrungs- und Genußmittelindustrie	1000 DM	19 406	20 629	19 477	16
2923 30 906	- - für Apparate und Vorrichtungen für die chemische und verwandte Industrie	1000 DM	53 850	42 803	56 119	29
2923 30 907	- - für Trockner	1000 DM	14 380	10 634	14 806	12
2923 30 908	- - für Destillier- und Rektifizierapparate	1000 DM	.	.	.	1



## 5 Produktion nach Güterarten - Deutschland

Melde-Nr.	Bezeichnung	Einheit	4. VJ 1997	3. VJ 1998	4. VJ 1998	4. VJ 1998 Anzahl Unternehmen
1	2	3	4	5	6	7
2923 30 909	- - für andere Apparate und Vorrichtungen	1000 DM	60 380	61 524	61 555	48
2923 91 003	Installation von kälte- und lufttechnischen Erzeugnissen, für gewerbliche Zwecke					
	- von Wärmeaustauschern für die chemische und verwandte Industrie	1000 DM	2 927	1 153	2 335	4
2923 91 005	- von Wärmeaustauschern für die Nahrungsmittel- und Getränkeindustrie	1000 DM	.	19 990	44 754	8
2923 91 009	- von anderen kälte- und lufttechnischen Erzeugnissen, für gewerbliche Zwecke	1000 DM	267 798	195 541	219 316	71
2923 92 000	Reparatur und Instandhaltung von kälte- und lufttechnischen Erzeugnissen, für gewerbliche Zwecke	1000 DM	108 697	89 204	90 104	88
2924 11 300	Generatorgas-, Wassergaserzeuger; Acetylenentwickler u.ä. Destillier- und Rektifizierapparate					
	- Generatorgas-, Wassergaserzeuger; Acetylenentwickler u.ä. mit Wasser arbeitende Gaserzeuger, auch mit ihren Gasreinigern	St 1000 DM	.	.	.	4
2924 11 500	- Destillier- und Rektifizierapparate	St 1000 DM	33 832	28 005	24 214	8
2924 12 330	Apparate zum Filtrieren oder Reinigen von Flüssigkeiten					
	- von Wasser	St	11 578	11 800	9 502	40
	- - auf chemischem Wege	1000 DM	122 103	96 317	136 438	
2924 12 350	- - auf anderem Wege	St 1000 DM	184 331 303 978	135 582 253 488	124 890 243 103	63
2924 12 500	- von Getränken (ohne Wasser)	St 1000 DM	19 208	15 147	19 165	5
2924 12 730	- von anderen Flüssigkeiten	St	8 247	11 337	10 039	19
	- - für die chemische Industrie	1000 DM	41 754	56 579	60 420	
2924 12 750	- - für andere Industrien	St 1000 DM	312 468 128 285	378 884 112 213	355 753 142 619	30
2924 13 300	öl-, Kraftstoff- und Luftansaugfilter für Kolbenverbrennungsmotoren					
	- öl- und Kraftstofffilter	1000 St 1000 DM	71 350 145 681	177 017	151 480	15
2924 13 500	- Luftansaugfilter	1000 St 1000 DM	18 185 157 806	238 161	230 384	8
2924 21 303	Verpackungsmaschinen					
	- Maschinen zum Reinigen, Trocknen oder Sterilisieren von Packmitteln (z.B. Flaschen, Dosen o.ä. Behältnisse) oder Packstoffen	St	92	69	89	8
	- - von Flaschen und Getränkedosen	1000 DM	53 152	34 596	50 657	
2924 21 309	- - von anderen Packmitteln oder Packstoffen	St 1000 DM	96 25 823	114 19 801	136 37 245	5
2924 21 501	- Maschinen zum Füllen, Verschließen oder Etikettieren formstabiler oder flexibler Packmittel (einschl. Form-, Füll- und Verschließmaschinen); Maschinen zum Versetzen von Getränken mit Kohlensäure					
	- - Abfüllmaschinen für Getränkepackungen (auch Füll- und Verschließmaschinen)	St 1000 DM	821 200 595	668 123 438	634 115 302	11
2924 21 502	- - Andere Maschinen zum Abfüllen flüssiger und pastöser Füllgüter in formstabile Packmittel (auch Füll- und Verschließmaschinen)	St 1000 DM	583 110 553	1 354 92 229	1 070 150 917	31
2924 21 503	- - Maschinen zum Abfüllen schütt- und rieselfähiger Füllgüter in formstabile Packmittel (auch Füll- und Verschließmaschinen)	St 1000 DM	469 73 314	384 58 513	423 79 583	16
2924 21 504	- - Maschinen zum Füllen flexibler Packmittel (z.B. Beutel, Säcke; auch Füll- und Verschließmaschinen)	St 1000 DM	1 572 112 392	1 047 90 675	1 138 92 291	14

## 5 Produktion nach Güterarten - Deutschland

Melde-Nr.	Bezeichnung	Einheit	4. VJ 1997	3. VJ 1998	4. VJ 1998	4. VJ 1998 Anzahl Unternehmen
1	2	3	4	5	6	7
2924 21 505	- - Verschleißmaschinen für formstabile und flexible Packmittel (Einfunktionsmaschinen)	St 1000 DM	918 38 823	784 28 098	886 36 981	19
2924 21 506	- - Kalt- oder Warmtiefzieh-Füll- und Verschleißmaschinen	St 1000 DM	567 203 202	413 132 868	547 207 025	10
2924 21 507	- - Andere Form-, Füll- und Verschleißmaschinen (z.B. für Schlauchbeutel- oder Siegelrandbeutelverpackungen)	St 1000 DM	2 318 116 541	1 823 80 849	2 367 116 979	26
2924 21 508	- - Etikettier- u.a. Ausstattungsmaschinen	St 1000 DM	6 433 107 677	3 383 75 525	2 072 87 393	23
2924 21 509	- - Maschinen und Apparate zum Versetzen von Getränken mit Kohlensäure	St 1000 DM	67 4 867	43 3 609	44 3 623	3
	- - Andere Verpackungsmaschinen (z.B. Einschlag-, Wrap-Around-, Sammelpackmaschinen, Maschinen zum Sichern von Transportverpackungen)					
2924 21 701	- - Einschlag- und Einwickelmaschinen (nicht für Sammelverpackung oder Palettensicherung)	St 1000 DM	235 90 974	180 88 202	187 84 917	18
2924 21 703	- - Kartonierer	St 1000 DM	157 31 799	137 29 858	211 37 279	13
2924 21 705	- - Sammelpackmaschinen für Getränkepackungen	St 1000 DM	527 71 195	297 93 237	315 97 753	6
2924 21 706	- - Andere Sammelpackmaschinen	St 1000 DM	799 111 098	547 70 696	727 108 456	25
2924 21 708	- - Umreifungs- und Umschnürungsmaschinen	St 1000 DM	1 407 43 404	1 433 46 130	1 675 48 226	11
2924 21 709	- - Andere Verpackungsmaschinen	St 1000 DM	631 96 181	603 96 498	584 120 877	30
	Haushalts-, Personenwaagen; Waagen für Stetigförderer; Absack-, Abfüll-, Dosier- u.a. Waagen					
2924 22 330	- - Haushaltswaagen, Personenwaagen	St 1000 DM	.	.	.	2
2924 22 350	- - Personenwaagen (auch Säuglingswaagen)	St 1000 DM	.	.	.	2
	- - Waagen für Stetigförderer; Absack-, Abfüll-, Dosier- u.a. Waagen zur Verwiegung konstanter Gewichtsmengen					
2924 22 530	- - Waagen für Stetigförderer zum kontinuierlichen Wiegen	St 1000 DM	507 26 152	741 25 304	869 35 644	8
2924 22 550	- - Absack-, Abfüll-, Dosier- u.a. Waagen zur Verwiegung konstanter Gewichtsmengen	St 1000 DM	409 44 238	410 35 107	408 47 251	18
	Sortierwaagen; Ladenwaagen; Brückenwaagen; andere Waagen					
2924 23 100	- - Sortierwaagen und selbsttätige Kontrollwaagen zum Überprüfen eines vorgegebenen Gewichts	St 1000 DM	496 14 170	762 14 358	869 16 273	5
2924 23 330	- - Andere Waagen					
	- - Plattformwaagen (einschl. Höchstlast von 5 000 kg oder weniger)	St 1000 DM	19 683 30 855	18 240 31 633	19 121 31 809	11
2924 23 350	- - Einzel- und Mehrkomponentenwaagen, Gemengewägeinrichtungen	St 1000 DM	.	.	.	3
2924 23 373	- - - Briefwaagen	St 1000 DM	.	.	.	2
2924 23 379	- - - Andere Waagen (ohne Briefwaagen)	St 1000 DM	4 899 57 645	4 370 23 808	5 441 26 948	14
2924 23 500	- - Ladenwaagen für eine Höchstlast von 30 kg oder weniger	St 1000 DM	16 776 108 348	.	.	2
2924 23 700	- - Brückenwaagen (Fahrzeugwaagen) für eine Höchstlast von mehr als 5 000 kg	St 1000 DM	1 419 19 021	1 216 11 125	1 433 13 807	11

## 5 Produktion nach Güterarten - Deutschland

Melde-Nr.	Bezeichnung	Einheit	4. VJ 1997	3. VJ 1998	4. VJ 1998	4. VJ 1998 Anzahl Unternehmen
1	2	3	4	5	6	7
2924 24 100	Spritzpistolen, Sandstrahlmaschinen, Wasserstrahlreinigungs- u.ä. Strahlapparate - Feuerlöscher (auch mit Füllung)	St 1000 DM	750 780 99 473	686 308 88 528	664 062 108 562	11
2924 24 330	- Spritzpistolen u.ä. Apparate - - für Lacke, Farben, Leime	St 1000 DM	64 765 13 404	62 458 13 227	65 044 13 168	9
2924 24 350	- - Andere Spritzpistolen u.ä. Apparate	St 1000 DM	9 548	15 645 9 708	14 016	8
2924 24 501	- Wasserstrahlreinigungsapparate, Sandstrahlmaschinen, Dampfstrahlapparate u.ä. Strahlapparate - - Wasserstrahlreinigungsapparate mit eingebautem Motor	St 1000 DM	218 112 100 803	258 310 126 757	112 920	17
2924 24 503	- - Sandstrahlmaschinen	St 1000 DM	26 649	21 169	19 488	7
2924 24 505	- - Dampfstrahlapparate u.ä. Strahlapparate (z.B. Gußputzmaschinen und -einrichtungen)	St 1000 DM	32 8 999	28 16 721	39	4
2924 24 703	- Sonstige mechanische Apparate zum Verteilen, Verspritzen oder Zerstäuben von Flüssigkeiten oder Pulver (ohne solche für die Landwirtschaft oder den Gartenbau) - - Spritz- und Sprühautomaten und -systeme für Lacke, Farben, Leime	St 1000 DM	471 86 216	356 68 741	313 112 594	10
2924 24 705	- - Andere Spritz- und Sprühgeräte für Lacke, Farben, Leime	St 1000 DM	7 764 84 814	8 318 51 055	27 075 178 655	23
2924 24 709	- - Andere Strahlapparate, -geräte und -systeme	St 1000 DM	9 336 308 251	3 680 253 060	4 095 306 095	26
2924 25 130	Metalloplastische Dichtungen - für Kraftfahrzeuge	t 1000 DM	4 904 184 548	5 146 205 058	5 300 198 591	20
2924 25 150	- Andere metalloplastische Dichtungen	t 1000 DM	294 18 351	483 21 425	412 18 142	11
2924 31 300	Zentrifugen - für Laboratorien	St 1000 DM	9 982 31 230	9 387 29 645	12 666 37 461	6
2924 31 530	- für andere Industrien - - für die chemische und verwandte Industrie	St 1000 DM	414 53 721	431 56 122	394 63 450	9
2924 31 550	- - für die Nahrungs- und Genußmittelindustrie	St 1000 DM	1 022 55 634	678 49 494	57 097	8
2924 31 570	- - für andere Industrien	St 1000 DM	1 123 37 429	1 286 35 934	33 424	7
2924 32 300	Kalender und Walzwerke - Textilkalender	St 1000 DM	21 20 954	9 21 265	9 14 972	3
2924 32 503	- Andere Kalender und Walzwerke - - für Gummi	St 1000 DM	.	.	3 2 334	3
2924 32 505	- - für Kunststoffe	St 1000 DM	.	.	.	2
2924 32 509	- - für andere Werkstoffe	St 1000 DM	.	.	.	2
2924 33 300	Warenverkaufsautomaten (einschl. Geldwechselautomaten) - mit Heiz- oder Kühlvorrichtung	St 1000 DM	7 651 26 957	10 525 38 579	11 956 46 212	5
2924 33 500	- Andere Warenverkaufsautomaten (einschl. Geldwechselautomaten)	St 1000 DM	27 866 59 025	31 944 74 932	25 951 71 555	12
2924 40 300	Maschinen und Apparate für die Behandlung von Stoffen durch Temperaturänderung, a.n.g. - Wasserrückkühlvorrichtungen und -apparate (Wärmeaustausch nicht über Wandungen)	St 1000 DM	614 32 838	721 33 497	725 34 598	11
2924 40 500	- Apparate und Vorrichtungen zum Aufdampfen von Metall im Vakuum	St 1000 DM	183 856	225 114 582	231 93 034	6
2924 40 730	- - für die chemische Industrie	St 1000 DM	21 134 79 335	13 257 150 001	15 261 120 529	25

## 5 Produktion nach Güterarten - Deutschland

Melde-Nr.	Bezeichnung	Einheit	4. VJ 1997	3. VJ 1998	4. VJ 1998	4. VJ 1998 Anzahl Unternehmen
1	2	3	4	5	6	7
2924 40 751	-- für die Nahrungs- und Genußmittelindustrie -- für die Obst- und Gemüseverarbeitung (z.B. Blancheure, Dampfschälmaschinen, Koch- und Dämpfanlagen)	St 1000 DM	103 3 702	73 2 917	134 2 548	4
2924 40 752	-- für die Zuckerindustrie	St 1000 DM	.	.	.	1
2924 40 753	-- für die Speiseöl- und Speisefettindustrie	St 1000 DM	-	-	-	-
2924 40 754	-- für die Süßwaren-Industrie (z.B. Röstanlagen für Kakaobohnen und Nüsse, Temperiermaschinen, Vorlöse- und Zuckieranlagen)	St 1000 DM	374 44 584	297 35 227	320 40 060	5
2924 40 755	-- für Schlachthöfe und Fleischereien (z.B. Fleischereikochanlagen, Räucheranlagen)	St 1000 DM	840 46 744	730 35 277	786 37 217	8
2924 40 756	-- für die Kaffee- und Tabakindustrie	St 1000 DM	.	.	.	2
2924 40 757	-- für die Getränkeindustrie (z.B. Würzpfannen, Würzkochanlagen, Tunnelpasteure)	St 1000 DM	20 12 231	.	.	2
2924 40 759	-- für andere Zweige der Nahrungs- und Genußmittelindustrie	St 1000 DM	5 919	433 3 776	5 019	6
2924 40 770	-- für andere Industrien	St 1000 DM	93 486 57 468	48 384 54 464	56 789 57 513	25
2924 51 000	Teile für Generatorgas-, Wassergaserzeuger, Acetylenentwickler usw.	1000 DM	2 856	4 181	4 803	4
2924 52 300	Teile für Zentrifugen und Apparate zum Filtrieren und Reinigen von Flüssigkeiten oder Gasen - Teile für Zentrifugen (einschl. Trockenschleudern)	1000 DM	35 384	34 860	40 103	15
2924 52 530	- Teile für Apparate zum Filtrieren oder Reinigen von Flüssigkeiten oder Gasen - für Gase	1000 DM	19 935	21 065	18 835	31
2924 52 550	- für Flüssigkeiten	1000 DM	85 508	91 881	75 957	56
2924 53 131	Walzen und Teile für Kalander und Walzwerke, Teile für Waagen, mechanische Apparate zum Verteilen von Flüssigkeiten usw., Warenverkaufsautomaten - Walzen und Teile für Kalander und Walzwerke - Walzen - aus Eisen oder Stahl, gegossen	St 1000 DM	.	.	.	2
2924 53 133	- aus Stahl, freiformgeschmiedet	St 1000 DM	.	.	.	2
2924 53 139	- aus anderen Werkstoffen	St 1000 DM	291 357 90 617	375 955 96 089	384 009 93 599	21
2924 53 150	- Andere Teile für Kalander und Walzwerke	1000 DM	19 371	17 962	15 742	15
2924 53 203	- Teile für Waagen (auch Gewichte) - für Industriewaagen	1000 DM	31 514	23 482	30 039	22
2924 53 209	- für andere Waagen	1000 DM	2 114	.	.	6
2924 53 330	- Teile für mechanische Apparate zum Verteilen von Flüssigkeiten usw. - für die Landwirtschaft oder den Gartenbau	1000 DM	1 496	2 329	1 534	4
2924 53 350	- Andere Teile für mechanische Apparate zum Verteilen von Flüssigkeiten usw.	1000 DM	154 663	159 256	126 477	45
2924 53 500	- Teile für Warenverkaufsautomaten	1000 DM	22 515	28 084	30 203	7
2924 54 003	Andere Teile für Maschinen, Apparate und Geräte für unspezifische Verwendung, a.n.g. - Gleitringdichtungen für Pumpen, Rührwerke u.a.	1000 DM	67 288	71 161	67 874	8

## 5 Produktion nach Güterarten - Deutschland

Melde-Nr.	Bezeichnung	Einheit	4. VJ 1997	3. VJ 1998	4. VJ 1998	4. VJ 1998 Anzahl Unternehmen
1	2	3	4	5	6	7
2924 54 009	- Andere Teile (ohne Gleitringdichtungen)	1000 DM	185 169	159 974	160 652	98
2924 60 000	Gewerbliche Geschirrspülmaschinen	St 1000 DM	14 636 111 390	13 819 109 953	14 670 117 099	8
2924 70 003	Teile für Geschirrspülmaschinen und Verpackungsmaschinen - für Haushaltsgeschirrspülmaschinen	1000 DM	14 259	13 416	12 739	4
2924 70 005	- für andere Geschirrspülmaschinen	1000 DM	9 195	9 746	9 979	6
2924 70 009	- für Verpackungsmaschinen	1000 DM	291 936	272 428	294 642	119
2924 91 001	Installation von Maschinen für unspezifische Verwendung, a.n.g. - von Maschinen und Apparaten für die chemische und verwandte Industrie, Wasserbehandlung, Gaserzeugung	1000 DM	36 446	35 396	42 416	30
2924 91 002	- von Maschinen und Apparaten für das Nahrungs- und Genußmittelgewerbe (einschl. Verpackungsmaschinen)	1000 DM	86 584	74 663	91 043	45
2924 91 003	- von Waagen für gewerbliche Zwecke	1000 DM	4 231	3 301	3 162	11
2924 91 004	- von Maschinen und Apparaten zur Beschichtung mit Farben, Lacken, Leimen oder zum Aufdampfen von Metall im Vakuum	1000 DM	23 889	19 307	41 222	8
2924 91 009	- von sonstigen Maschinen für unspezifische Verwendung, a.n.g.	1000 DM	124 509	110 483	139 368	58
2924 92 000	Reparatur und Instandhaltung von Maschinen für unspezifische Verwendung, a.n.g.	1000 DM	164 327	147 835	166 828	220
2931 10 000	Einachsschlepper	St 1000 DM	. .	. .	. .	1
	Acker- und Forstschlepper, mit einer Motorleistung von 37 kW oder weniger					
	- mit einer Motorleistung von 18 kW oder weniger					
2931 21 330	- - Zweiradantrieb	St 1000 DM	. .	- .	- .	-
2931 21 350	- - Allradantrieb	St 1000 DM	. .	. .	- .	-
	- mit einer Motorleistung von mehr als 18 kW bis 37 kW					
2931 21 530	- - Zweiradantrieb	St 1000 DM	33 1 303	. .	. .	2
2931 21 550	- - Allradantrieb	St 1000 DM	223 6 789	203 7 791	244 9 281	5
	Acker- und Forstschlepper, mit einer Motorleistung von mehr als 37 kW bis 59 kW					
2931 22 030	- Zweiradantrieb	St 1000 DM	113 4 964	142 6 365	136 6 162	4
2931 22 050	- Allradantrieb	St 1000 DM	1 017 52 550	1 625 80 903	1 874 90 959	4
	Acker- und Forstschlepper, mit einer Motorleistung von mehr als 59 kW					
	- mit einer Motorleistung von mehr als 59 kW bis 75 kW					
2931 23 330	- - Zweiradantrieb	St 1000 DM	. .	. .	. .	1
2931 23 390	- - Allradantrieb	St 1000 DM	. 194 308	2 767 157 413	3 287 186 616	5
	- mit einer Motorleistung von mehr als 75 kW bis 90 kW					
2931 23 530	- - Zweiradantrieb	St 1000 DM	. .	. .	. .	1
2931 23 550	- - Allradantrieb	St 1000 DM	1 133 80 201	. .	. .	3
	- mit einer Motorleistung von mehr als 90 kW					
2931 23 730	- - Zweiradantrieb	St 1000 DM	- .	- .	- .	-
2931 23 750	- - Allradantrieb	St 1000 DM	2 689 251 071	2 100 225 022	2 280 230 800	5
	Andere Zugmaschinen (ohne Sattel-Straßenzug- und Gleiskettenzugmaschinen)					
2931 24 030	- Zweiradantrieb	St 1000 DM	. .	. .	. .	1
2931 24 050	- Allradantrieb	St 1000 DM	. .	. .	- .	-

## 5 Produktion nach Güterarten - Deutschland

Melde-Nr.	Bezeichnung	Einheit	4. VJ 1997	3. VJ 1998	4. VJ 1998	4. VJ 1998 Anzahl Unternehmen
1	2	3	4	5	6	7
2931 90 000	Reparatur und Instandhaltung von Schleppern und anderen Zugmaschinen	1000 DM	6 294	7 089	7 617	23
2932 11 300	Pflüge und Scheibeneggen	St	1 116	1 552	1 003	8
	- Scharpflüge	1000 DM	21 083	31 030	19 471	
2932 11 530	- - Andere Pflüge	St	-	-	-	-
	- - Scheibenpflüge	1000 DM	-	-	-	-
2932 11 550	- - Andere Pflüge (ohne Scheibenpflüge)	St	.	.	.	2
		1000 DM	.	.	.	
2932 11 700	- Scheibeneggen	St	.	.	.	2
		1000 DM	.	.	.	
	Grubber (Kultivatoren), andere Eggen, andere Bodenbearbeitungsmaschinen (Jät- und Hackmaschinen)					
	- Grubber (Kultivatoren, auch Fräsen und Zinkenrotoren)					
2932 12 130	- - mit feststehenden Werkzeugen	St	417	1 687	415	10
		1000 DM	3 784	18 503	4 672	
2932 12 150	- - Rotierende Grubber für Zapfwellenantrieb (Fräsen und Zinkenrotoren)	St	2 422	2 035	2 105	10
		1000 DM	11 319	11 405	9 487	
2932 12 330	- - Andere Eggen (z.B. Zahneggen)	St	380	344	141	4
	- - nicht für Zapfwellenantrieb	1000 DM	858	1 192	338	
2932 12 350	- - für Zapfwellenantrieb	St	510	726	280	4
		1000 DM	7 381	11 550	5 988	
2932 12 500	- Motorhacken	St	.	.	.	2
		1000 DM	.	.	.	
2932 12 700	- Bodenbearbeitungsmaschinen für die Land- und Forstwirtschaft, a.n.g.	St	712	1 090	798	13
		1000 DM	4 789	7 201	4 209	
	Sämaschinen, Pflanz- und Setzmaschinen					
	- Einzelkorndrillgeräte und -maschinen, andere Sämaschinen					
2932 13 330	- - Einzelkorndrillgeräte und -maschinen mit Zentralantrieb	St	2 811	1 108	2 104	8
		1000 DM	8 200	13 212	8 063	
2932 13 350	- - Andere Sämaschinen	St	1 281	2 596	1 288	6
		1000 DM	18 782	34 366	19 128	
2932 13 530	- Pflanz- und Setzmaschinen	St	.	.	.	1
	- - Kartoffellegemaschinen	1000 DM	.	.	.	
2932 13 550	- - Andere Pflanz- und Setzmaschinen	St	.	.	-	-
		1000 DM	.	.	-	
	Düngerstreuer					
	- für mineralische oder chemische Düngemittel					
2932 14 330	- - Anhänge-Schleuderdüngerstreuer	St	4 488	1 623	4 748	3
		1000 DM	17 564	8 651	19 792	
2932 14 350	- - Andere Düngerstreuer für mineralische oder chemische Düngemittel	St	.	.	.	4
		1000 DM	1 266	283	1 189	
2932 14 500	- Andere Düngerstreuer	St	.	.	.	3
		1000 DM	1 628	949	1 497	
	Andere Maschinen, Apparate und Geräte für die Land- und Forstwirtschaft oder den Gartenbau, zum Bearbeiten oder Bestellen des Bodens oder zur Pflege der Pflanzen					
2932 15 030	- - Gestrüpp- und Heckenschneidmähwerke mit hydraulischem Gelenkarm	St	-	-	.	1
		1000 DM	-	-	.	
2932 15 050	- - Andere Maschinen, Apparate und Geräte für die Land- und Forstwirtschaft oder den Gartenbau, zum Bearbeiten oder Bestellen des Bodens oder zur Pflege der Pflanzen, a.n.g.	St	.	.	.	13
		1000 DM	37 589	36 550	42 579	
2932 20 100	Rasenmäher	St	62 899	44 646	79 449	7
	- mit Elektromotor	1000 DM	13 201	10 562	17 816	
	- mit Verbrennungsmotor, mit horizontal rotierendem Schneidwerk					
2932 20 330	- - selbstfahrend, mit Sitz	St	.	.	.	2
		1000 DM	.	.	.	
2932 20 350	- - selbstfahrend, ohne Sitz	St	14 055	19 808	25 844	7
		1000 DM	14 905	18 395	23 427	
2932 20 370	- - nicht selbstfahrend	St	22 563	17 972	29 113	6
		1000 DM	10 586	6 131	12 672	

## 5 Produktion nach Güterarten - Deutschland

Melde-Nr.	Bezeichnung	Einheit	4. VJ 1997	3. VJ 1998	4. VJ 1998	4. VJ 1998 Anzahl Unternehmen
1	2	3	4	5	6	7
2932 20 530	- mit Verbrennungsmotor, mit anderem Schneidwerk - - selbstfahrend, mit Sitz	St 1000 DM	. 1000 DM	. 1000 DM	. 1000 DM	1
2932 20 550	- - selbstfahrend, ohne Sitz	St 1000 DM	- 1000 DM	- 1000 DM	- 1000 DM	-
2932 20 570	- - nicht selbstfahrend	St 1000 DM	. 1000 DM	7 484 1000 DM	18 013 5 528	3
2932 20 700	- ohne Motor	St 1000 DM	. 1000 DM	. 1000 DM	. 1000 DM	2
2932 31 300	Motormäher; Mähmaschinen, auch für Schlepperanbau - Motormäher	St 1000 DM	854 3 658	704 2 899	842 3 020	3
2932 31 530	- Mähmaschinen für Schlepperanbau oder -zug - mit horizontal rotierendem Schneidwerk	St 1000 DM	8 343 25 597	1 765 15 053	4 649 36 601	8
2932 31 550	- mit anderem Schneidwerk (einschl. Mähbalken)	St 1000 DM	163 1000 DM	103 745	. 1000 DM	3
2932 31 700	- Andere Mähmaschinen, nicht für Schlepperanbau	St 1000 DM	190 1000 DM	252 15 533	. 1000 DM	2
2932 32 330	Heuerntemaschinen, -apparate und -geräte - Zett- und Rechwender, Schwadrechen - - Zett- und Rechwender	St 1000 DM	2 568 17 579	1 019 8 892	3 356 26 917	5
2932 32 350	- - Schwadrechen	St 1000 DM	. 1000 DM	1 553 9 895	5 898 39 462	5
2932 32 500	- Andere Heuerntemaschinen, -apparate und -geräte	St 1000 DM	. 1000 DM	- 1000 DM	- 1000 DM	-
2932 33 330	Sammelpressen, Stroh- und Futterpressen - Sammelpressen - - Hochdruckpressen	St 1000 DM	. 1000 DM	. 1000 DM	. 1000 DM	1
2932 33 350	- - Großpackenpressen	St 1000 DM	27 2 791	. 1000 DM	. 1000 DM	3
2932 33 370	- - Rundballenpressen	St 1000 DM	1 227 30 652	1 108 27 481	1 319 32 970	3
2932 33 500	- Stroh- und Futterpressen (ohne Sammelpressen)	St 1000 DM	- 1000 DM	. 1000 DM	- 1000 DM	-
2932 34 100	Andere Erntemaschinen, -apparate und -geräte; Dreschmaschinen und -geräte - Mähdrescher	St 1000 DM	1 282 216 555	1 709 282 565	1 107 180 189	4
2932 34 200	- Andere Dreschmaschinen und -geräte	St 1000 DM	28 1 368	. 1000 DM	29 2 166	3
2932 34 300	- Kartoffelerntemaschinen	St 1000 DM	. 1000 DM	. 1000 DM	. 1000 DM	1
2932 34 500	- Rübenköpf- und andere Rübenerntemaschinen	St 1000 DM	152 20 573	327 95 337	. 13 561	3
2932 34 600	- Andere Maschinen zum Ernten von Wurzel- oder Knollenfrüchten	St 1000 DM	- 1000 DM	- 1000 DM	- 1000 DM	-
2932 34 730	- Feldhäcksler, Traubenerntemaschinen - - Feldhäcksler für Schlepperanbau	St 1000 DM	251 5 413	. 1000 DM	. 1000 DM	2
2932 34 750	- - Feldhäcksler selbstfahrend	St 1000 DM	618 49 916	1 075 121 568	818 70 356	5
2932 34 770	- - Traubenerntemaschinen	St 1000 DM	. 1000 DM	. 1000 DM	. 1000 DM	1
2932 34 950	- Andere Erntemaschinen und -geräte - - Andere Maiserntemaschinen und -geräte, a.n.g. (z.B. Pflücker, Entliescher, Maisrebler)	St 1000 DM	245 10 109	983 46 711	237 11 909	3
2932 34 970	- - Andere Erntemaschinen und -geräte, a.n.g.	St 1000 DM	67 1 865	. 3 186	240 2 386	4
2932 40 100	Apparate und Geräte zum Verteilen von Flüssigkeiten oder Pulver, für die Landwirtschaft oder den Gartenbau - Apparate zum Besprengen	St 1000 DM	. 1000 DM	. 1000 DM	. 1000 DM	2
2932 40 330	- Tragbare Apparate zum Verteilen von Flüssigkeiten usw. - - ohne Motor	St 1000 DM	. 1000 DM	. 1000 DM	. 1000 DM	2

## 5 Produktion nach Güterarten - Deutschland

Melde-Nr.	Bezeichnung	Einheit	4. VJ 1997	3. VJ 1998	4. VJ 1998	4. VJ 1998 Anzahl Unternehmen
1	2	3	4	5	6	7
2932 40 350	- - mit Motor	St 1000 DM	.	.	.	2
2932 40 500	- Spritz-, Sprüh- und Stäubegeräte, für Schlepperanbau oder Schlepperzug	St 1000 DM	683 12 983	986 24 994	700 12 011	8
2932 40 700	- Andere Geräte zum Verteilen von Flüssigkeiten oder Pulver	St 1000 DM	412 3 122	433 4 315	573 3 772	6
2932 50 300	Anhänger für landwirtschaftliche Zwecke, mit Selbstlade- oder Selbstentladevorrichtungen	St 1000 DM	377 7 282	266 6 709	332 6 527	8
2932 50 500	- Stallungstreuher	St 1000 DM	377 7 282	266 6 709	332 6 527	8
2932 50 500	- Andere Anhänger für landwirtschaftliche Zwecke, mit Selbstlade- oder Selbstentladevorrichtung	St 1000 DM	1 148 30 563	1 288 34 607	1 128 32 248	12
2932 61 300	Maschinen zum Reinigen und Sortieren von Eiern, Obst u.a. landwirtschaftlichen Erzeugnissen	St 1000 DM	.	.	.	.
2932 61 300	- Eiersortiermaschinen	St 1000 DM	.	.	.	.
2932 61 500	- Andere Maschinen zum Reinigen von Eiern, Obst usw. und zum Sortieren von Obst o.a. landwirtschaftlichen Erzeugnissen	St 1000 DM	.	.	.	2
2932 62 000	Melkmaschinen	St 1000 DM	7 424	.	.	3
2932 63 330	Maschinen, Apparate und Geräte für die Futterbereitung und für die Geflügelhaltung	St 1000 DM	595 5 667	541 5 593	596 6 089	6
2932 63 350	- - Schrot- und andere Mühlen für Getreide, Hülsenfrüchte und ähnliche Erzeugnisse	St 1000 DM	916 8 043	851 6 779	971 7 213	9
2932 63 530	- - Maschinchen, Apparate und Geräte für die Geflügelhaltung	St 1000 DM	.	.	.	1
2932 63 530	- - Brut- und Aufzuchtapparate	St 1000 DM	.	.	.	1
2932 63 550	- - Andere Maschinen, Apparate und Geräte für die Geflügelhaltung	St 1000 DM	317	233	339	3
2932 64 000	Maschinen, Apparate und Geräte zum Reinigen, Sortieren oder Sieben von Körnern oder Hülsenfrüchten	St 1000 DM	217 7 355	342 8 346	288 8 094	7
2932 65 310	- - Andere Maschinen, Apparate und Geräte für die Land- und Forstwirtschaft oder den Gartenbau	St 1000 DM	.	.	.	.
2932 65 310	- - Holz-Ernte- und -Bearbeitungsmaschinen	St 1000 DM	.	.	.	.
2932 65 330	- - Holz-Erntemaschinen, Skidder	St 1000 DM	.	.	.	.
2932 65 330	- - Holz-Erntemaschinen, Rückezangen	St 1000 DM	.	.	.	1
2932 65 350	- - Holz-Ernte- und -Bearbeitungsmaschinen, selbstfahrend	St 1000 DM	.	.	.	.
2932 65 370	- - Andere Holz-Ernte- und -Bearbeitungsmaschinen	St 1000 DM	87 3 827	43 3 492	.	3
2932 65 400	- Selbsttätige Tränkebecken	St 1000 DM	.	.	.	3
2932 65 510	- - Andere Maschinen, Apparate und Geräte für die Land- und Forstwirtschaft oder den Gartenbau	St 1000 DM	.	.	.	.
2932 65 510	- - Maschinchen und Geräte zum Füttern und Tränken	St 1000 DM	11 501	79 197 20 523	88 158 21 209	6
2932 65 530	- - Andere Maschinen, Apparate und Geräte für die Tierhaltung	St 1000 DM	23 108	435 11 806	16 411	4
2932 65 550	- - Silo-Entnahmefräsen	St 1000 DM	88 949	40 331	793	4
2932 65 570	- - Ortsveränderliche Einrichtungen zur Lagerung von landwirtschaftlichen Erzeugnissen	St 1000 DM	.	.	.	.
2932 65 590	- - Andere Maschinen, Apparate und Geräte für die Land- und Forstwirtschaft oder den Gartenbau, a.n.g.	St 1000 DM	24 042 20 438	41 578 20 899	22 003 19 289	18



## 5 Produktion nach Güterarten - Deutschland

Melde-Nr.	Bezeichnung	Einheit	4. VJ 1997	3. VJ 1998	4. VJ 1998	4. VJ 1998 Anzahl Unternehmen
1	2	3	4	5	6	7
2932 70 100	Teile für Maschinen, Apparate und Geräte für die Land- und Forstwirtschaft - Pflugschare	St 1000 DM	:	:	:	2
2932 70 300	- Andere Teile aus Eisen oder Stahl, gegossen, für Maschinen für die Land- und Forstwirtschaft oder den Gartenbau	1000 DM	4 284	4 402	3 868	7
2932 70 430	- Andere Teile für Maschinen für die Bodenbearbeitung und Pflanzenpflege - - Scheiben für Pflüge und andere Maschinen und Geräte für die Bodenbearbeitung	t 1000 DM	:	:	:	2
2932 70 450	- - Andere Teile für Maschinen für die Bodenbearbeitung und Pflanzenpflege	1000 DM	19 572	21 582	20 050	15
2932 70 510	- Teile für Erntemaschinen, -apparate und -geräte - - für Mährescher und Mäiserntemaschinen	1000 DM	61 516	103 080	61 185	14
2932 70 530	- - für Traubenerntemaschinen	1000 DM	-	-	-	-
2932 70 550	- - für Rasenmäher	1000 DM	1 896	2 310	2 660	5
2932 70 570	- - für andere Erntemaschinen, -apparate und -geräte	1000 DM	33 092	90 108	39 909	18
2932 70 600	- für Maschinen, Apparate und Geräte für die Geflügelhaltung und -zucht	1000 DM	.	.	.	2
2932 70 730	- Andere Teile für Maschinen, Apparate und Geräte für die Land- und Forstwirtschaft oder den Gartenbau - - für Holz-Ernte- und -Bearbeitungsmaschinen	1000 DM	1 271	2 199	1 423	7
2932 70 750	- - Andere Teile für Maschinen, Apparate und Geräte für die Land- und Forstwirtschaft oder den Gartenbau	1000 DM	90 831	100 262	86 381	42
2932 91 000	Installation von land- und forstwirtschaftlichen Maschinen	1000 DM	3 634	2 875	2 244	8
2932 92 000	Reparatur und Instandhaltung von land- und forstwirtschaftlichen Maschinen	1000 DM	29 640	23 998	25 227	48
2940 11 103	Werkzeugmaschinen zum Abtragen von Stoffen aller Art durch Laser-, Licht- o.a. Photonenstrahl, Ultraschall, Elektroerosion, elektrochemische Verfahren oder Elektronenstrahl usw. - Laser-, Licht- und andere Photonenstrahlwerkzeugmaschinen - - numerisch gesteuert	St 1000 DM	172 26 931	146 24 518	165 34 555	9
2940 11 109	- - nicht numerisch gesteuert	St 1000 DM	228 30 199	191 46 250	773 60 906	7
2940 11 303	- Ultraschallwerkzeugmaschinen - - numerisch gesteuert	St 1000 DM	.	44 6 563	.	2
2940 11 309	- - nicht numerisch gesteuert	St 1000 DM	.	.	.	2
2940 11 530	- Elektroerosionswerkzeugmaschinen - - numerisch gesteuert	St 1000 DM	.	.	.	6
2940 11 550	- - nicht numerisch gesteuert	St 1000 DM	.	.	.	2
2940 11 703	- Werkzeugmaschinen zum Abtragen von Stoffen aller Art durch elektrochemische Verfahren oder Elektronen-, Ionen- oder Plasmastrahl - - numerisch gesteuert	St 1000 DM	.	.	.	3
2940 11 709	- - nicht numerisch gesteuert	St 1000 DM	.	.	.	4
2940 12 200	Bearbeitungszentren, Mehrwegemaschinen und Transfermaschinen, zum Bearbeiten von Metallen - horizontal arbeitend	St 1000 DM	552 396 976	503 280 109	656 397 631	15

## 5 Produktion nach Güterarten - Deutschland

Melde-Nr.	Bezeichnung	Einheit	4. VJ 1997	3. VJ 1998	4. VJ 1998	4. VJ 1998 Anzahl Unternehmen
1	2	3	4	5	6	7
2940 12 430	- Bearbeitungszentren - - Drehzentren	St 1000 DM	200 126 039	129 78 175	177 113 826	8
2940 12 470	- - Andere Bearbeitungszentren	St 1000 DM	259 91 371	269 89 100	379 136 754	15
2940 12 503	- Mehrwegemaschinen - - numerisch gesteuert	St 1000 DM	16 29 864	14 21 925	20 41 195	4
2940 12 509	- - nicht numerisch gesteuert	St 1000 DM	-	-	-	-
2940 12 703	- Transfermaschinen (z.B. Schalttisch- und Trommelmaschinen) - - numerisch gesteuert	St 1000 DM	199 307 574	158 234 629	164 230 848	14
2940 12 709	- - nicht numerisch gesteuert	St 1000 DM	114 48 365	100 32 176	100 46 157	6
2940 21 130	Drehmaschinen zur spanabhebenden Metallbearbeitung - Horizontal-Drehmaschinen, numerisch gesteuert - - Spitzen-, Vielschnitt- und Kopierdrehmaschinen	St 1000 DM	443 101 586	399 102 172	493 124 044	10
2940 21 151	- - Andere Horizontal-Drehmaschinen - - - Frontdrehmaschinen (ein- und mehrspindeligen)	St 1000 DM	44 31 651	.	.	5
2940 21 153	- - - Drehautomaten, einspindeligen (Stangenautomaten)	St 1000 DM	191 62 166	186 59 510	251 77 710	4
2940 21 155	- - - Andere Drehautomaten, einspindeligen (z.B. Futterautomaten)	St 1000 DM	.	.	.	2
2940 21 157	- - - Andere Drehautomaten und Revolverdrehmaschinen	St 1000 DM	109 35 890	96 40 217	127 57 098	6
2940 21 159	- - - Andere Horizontal-Drehmaschinen, a.n.g.	St 1000 DM	.	.	14 15 330	5
2940 21 330	- Horizontal-Drehmaschinen, nicht numerisch gesteuert - - Spitzen-, Vielschnitt- und Kopierdrehmaschinen	St 1000 DM	278 33 788	194 22 794	.	2
2940 21 353	- - Andere Horizontal-Drehmaschinen - - - Drehautomaten und -maschinen, einspindeligen	St 1000 DM	.	.	.	2
2940 21 357	- - - Andere Drehautomaten und Revolverdrehmaschinen	St 1000 DM	.	.	.	2
2940 21 359	- - - Andere Horizontal-Drehmaschinen, a.n.g.	St 1000 DM	7 730	4 355	.	4
2940 21 530	- Andere Drehmaschinen, numerisch gesteuert - - Senkrecht-Drehmaschinen (z.B. Karusselldrehmaschinen)	St 1000 DM	235 142 551	211 138 407	229 136 740	9
2940 21 550	- - Andere Drehmaschinen, numerisch gesteuert	St 1000 DM	.	18 14 127	27 19 120	4
2940 21 730	- - Andere Drehmaschinen, nicht numerisch gesteuert - - Senkrecht-Drehmaschinen (z.B. Karusselldrehmaschinen)	St 1000 DM	.	.	.	2
2940 21 750	- - Andere Drehmaschinen, nicht numerisch gesteuert	St 1000 DM	20	15	18	4
2940 22 130	Bohr-, Ausbohr- und Fräsmaschinen, zur spanabhebenden Metallbearbeitung - Bohr-, kombinierte Ausbohr- und Fräsmaschinen, Konsolfräsmaschinen, numerisch gesteuert - - Bohrmaschinen	St 1000 DM	157 22 811	133 36 808	.	10
2940 22 150	- - Kombinierte Ausbohr- und Fräsmaschinen	St 1000 DM	49 26 247	29 29 057	38 30 417	8
2940 22 170	- - Konsolfräsmaschinen	St 1000 DM	.	.	.	1
2940 22 230	- Werkzeug- und andere Fräsmaschinen; numerisch gesteuert - - Werkzeugfräsmaschinen	St 1000 DM	551 141 466	501 143 194	700 191 520	9

## 5 Produktion nach Güterarten - Deutschland

Melde-Nr.	Bezeichnung	Einheit	4. VJ 1997	3. VJ 1998	4. VJ 1998	4. VJ 1998 Anzahl Unternehmen
1	2	3	4	5	6	7
2940 22 253	- - Andere Fräsmaschinen - - - Plan- und Langfräsmaschinen	St 1000 DM	11 55 129	.	10 44 274	3
2940 22 255	- - - Senkrecht-, Rundtisch-, Trommel-Fräsmaschinen	St 1000 DM	.	.	.	2
2940 22 257	- - - Kopier- und Gravierfräsmaschinen	St 1000 DM	.	.	62	3
2940 22 259	- - - Andere Fräsmaschinen, numerisch gesteuert	St 1000 DM	58 32 455	41 23 315	62 40 602	10
2940 22 330	- - - Bearbeitungseinheiten auf Schlitten; Bohrmaschinen, nicht numerisch gesteuert - - - Bearbeitungseinheiten auf Schlitten	St 1000 DM	86 5 587	76 7 612	.	4
2940 22 353	- - Bohrmaschinen - - - Tisch-, Säulen- und Ständerbohrmaschinen	St 1000 DM	2 860 18 723	2 307 15 262	2 733 19 542	8
2940 22 359	- - - Andere Bohrmaschinen, nicht numerisch gesteuert	St 1000 DM	41 .	47 10 531	43 .	5
2940 22 500	- Kombinierte Ausbohr- und Fräsmaschinen; nicht numerisch gesteuert	St 1000 DM	74 11 330	85 8 406	62 10 677	4
2940 22 730	- - Andere Ausbohr- und Konsolfräsmaschinen - - - Ausbohrmaschinen, numerisch gesteuert	St 1000 DM	- -	.	.	1
2940 22 750	- - Ausbohrmaschinen, nicht numerisch gesteuert	St 1000 DM	.	.	.	1
2940 22 770	- - Konsolfräsmaschinen, nicht numerisch gesteuert	St 1000 DM	.	.	.	2
2940 22 830	- - Werkzeug- und andere Fräsmaschinen; nicht numerisch gesteuert - - Werkzeugfräsmaschinen	St 1000 DM	- -	- -	- -	-
2940 22 857	- - Andere Fräsmaschinen - - - Kopier- und Gravierfräsmaschinen	St 1000 DM	.	.	.	2
2940 22 859	- - - Andere Fräsmaschinen, nicht numerisch gesteuert	St 1000 DM	139 4 757	166 4 920	139 .	3
2940 23 000	- - - Andere Außen- oder Innengewindeschneidemaschinen, für die Metallbearbeitung	St 1000 DM	569 4 027	402 3 530	4 530	9
2940 31 130	- - - Andere Werkzeugmaschinen zur spanabhebenden Bearbeitung von Metallen, Hartmetallen oder Cermets, a.n.g. - - - Schleifmaschinen, numerisch gesteuert, mit einer Einstellgenauigkeit in einer der Achsen von mind. 0,01 mm - - - Flach- oder Planschleifmaschinen	St 1000 DM	243 61 056	238 56 628	245 44 801	12
2940 31 151	- - - Rundschleifmaschinen - - - Außen-Rundschleifmaschinen	St 1000 DM	76 60 734	65 53 168	108 74 849	10
2940 31 155	- - - Innen-Rundschleifmaschinen	St 1000 DM	46 26 608	42 23 721	64 36 067	6
2940 31 157	- - - Rundschleifmaschinen für Sonderzwecke	St 1000 DM	43 54 304	35 32 466	42 55 936	7
2940 31 173	- - - Andere Schleifmaschinen - - - Werkzeugschleifmaschinen für die Neuproduktion	St 1000 DM	.	62 20 262	.	3
2940 31 179	- - - Andere Schleifmaschinen, numerisch gesteuert	St 1000 DM	21 491	16 682	23 378	7
2940 31 230	- - - Schleifmaschinen, nicht numerisch gesteuert, mit einer Einstellgenauigkeit in einer der Achsen von mind. 0,01 mm - - - Flach- oder Planschleifmaschinen	St 1000 DM	131 16 716	137 15 207	174 19 321	5
2940 31 251	- - - Rundschleifmaschinen - - - Außen-Rundschleifmaschinen	St 1000 DM	32 15 015	10 3 546	11 3 539	4
2940 31 255	- - - Innen-Rundschleifmaschinen	St 1000 DM	.	.	.	1
2940 31 257	- - - Rundschleifmaschinen für Sonderzwecke	St 1000 DM	.	.	.	2

## 5 Produktion nach Güterarten - Deutschland

Melde-Nr.	Bezeichnung	Einheit	4. VJ 1997	3. VJ 1998	4. VJ 1998	4. VJ 1998 Anzahl Unternehmen
1	2	3	4	5	6	7
2940 31 273	-- Andere Schleifmaschinen -- -- Werkzeugschleifmaschinen für die Neuproduktion	St 1000 DM	.	.	.	2
2940 31 279	-- -- Andere Schleifmaschinen, nicht numerisch gesteuert  - Werkzeugmaschinen zum Schärfen, Honen, Läppen, Entgraten, Polieren oder zu anderem Fertigbearbeiten -- -- Schärfmaschinen -- -- numerisch gesteuert	St 1000 DM	1 365 22 850	1 396 19 370	1 443 23 573	25
2940 31 310	-- -- nicht numerisch gesteuert	St 1000 DM	157 25 172	164 23 164	267 36 387	11
2940 31 330	-- -- Hon- und Läppmaschinen -- -- numerisch gesteuert	St 1000 DM	2 152 13 901	2 800 11 134	3 178 14 960	11
2940 31 353	-- -- nicht numerisch gesteuert	St 1000 DM	118 82 994	105 60 026	145 74 013	7
2940 31 359	-- -- Werkzeugmaschinen zum Entgraten, Polieren oder zu anderem Fertigbearbeiten	St 1000 DM	38 19 846	29 25 593	28 17 914	3
2940 31 370	-- Hobel-, Stoß- und Räummaschinen -- -- Hobelmaschinen	St 1000 DM	1 093 37 459	760 34 540	749 33 420	16
2940 31 530	-- -- Waagrecht- und Senkrechtstoßmaschinen	St 1000 DM	9 4 008	.	.	2
2940 31 550	-- -- Räummaschinen -- -- numerisch gesteuert	St 1000 DM	.	.	7 201	3
2940 31 573	-- -- nicht numerisch gesteuert	St 1000 DM	15 12 822	.	12 6 814	4
2940 31 733	-- -- Verzahn-, Zahnfertigbearbeitungsmaschinen -- -- numerisch gesteuert -- -- für das Fräs- und Wälzstoßverfahren	St 1000 DM	79 45 997	76 49 734	98 69 581	7
2940 31 735	-- -- Schleif-, Läpp-, Polier- und Schabmaschinen für Verzahnungen	St 1000 DM	46 50 961	34 42 604	59 61 222	8
2940 31 739	-- -- Andere Verzahn- und Zahnfertigbearbeitungsmaschinen	St 1000 DM	53 33 011	.	.	5
2940 31 753	-- -- nicht numerisch gesteuert -- -- für das Fräs- und Wälzstoßverfahren	St 1000 DM	11 4 365	.	.	2
2940 31 759	-- -- Andere Verzahn- und Zahnfertigbearbeitungsmaschinen	St 1000 DM	.	-	-	-
2940 31 831	- Säge-, Trennmaschinen und andere spanabhebende Werkzeugmaschinen, a.n.g. -- -- Säge- und Trennmaschinen -- -- Kreissägemaschinen, numerisch gesteuert	St 1000 DM	292 19 468	261 .	304 .	6
2940 31 832	-- -- Kreissägemaschinen, nicht numerisch gesteuert	St 1000 DM	362 2 270	468 .	366 .	3
2940 31 834	-- -- Andere Sägemaschinen (z.B. Bandsägemaschinen), numerisch gesteuert	St 1000 DM	226 .	481 30 589	597 37 520	5
2940 31 835	-- -- Andere Sägemaschinen (z.B. Bandsägemaschinen), nicht numerisch gesteuert	St 1000 DM	1 211 40 393	850 17 006	1 050 25 056	9
2940 31 837	-- -- Trennmaschinen -- -- Andere spanabhebende Werkzeugmaschinen, a.n.g.	St 1000 DM	264 29 757	325 10 250	424 30 570	11
2940 31 893	-- -- numerisch gesteuert	St 1000 DM	55 25 413	60 19 536	33 898	7
2940 31 899	-- -- nicht numerisch gesteuert	St 1000 DM	39 1 744	7 149	4 362	3
2940 32 330	Biege-, Abkant-, Richtmaschinen, Scheren, Lochstanzen, Ausklinkmaschinen, zum Bearbeiten von Metallen, numerisch gesteuert - Biege-, Abkant- und Richtmaschinen (einschl. Pressen) -- -- zum Bearbeiten von Flacherzeugnissen	St 1000 DM	451 112 612	458 108 953	559 147 933	26

## 5 Produktion nach Güterarten - Deutschland

Melde-Nr.	Bezeichnung	Einheit	4. VJ 1997	3. VJ 1998	4. VJ 1998	4. VJ 1998 Anzahl Unternehmen
1	2	3	4	5	6	7
2940 32 351	- - Andere Biege-, Abkant- und Richtmaschinen	St	.	.	.	2
2940 32 359	- - - Drahtbiegemaschinen	1000 DM	.	.	.	
2940 32 500	- - - Andere Biege-, Abkant- und Richtmaschinen (z.B. für Rohre, Wellen, Stangen und Profile)	St	128	34	33	6
		1000 DM	19 021	14 943	10 089	
2940 32 500	- Scheren (ohne solche mit Lochstanze kombiniert; einschl. Pressen)	St	125	116	145	10
		1000 DM	21 203	21 353	38 031	
2940 32 703	- Lochstanzen und Ausklinkmaschinen (einschl. Pressen; auch mit Lochstanze kombinierte Scheren)	St	14	-	.	1
	- - zum Bearbeiten von Nicht-Flacherzeugnissen	1000 DM	3 059	-	.	
2940 32 705	- - zum Bearbeiten von Flacherzeugnissen, mit Plasmen und Laser kombiniert	St	.	.	39	3
		1000 DM	.	.	.	
2940 32 707	- - Andere Lochstanz- und Ausklinkmaschinen	St	243	150	258	4
		1000 DM	60 780	44 030	63 947	
	Biege-, Abkant-, Richtmaschinen, Scheren, Lochstanzen, Ausklinkmaschinen, zum Bearbeiten von Metallen, nicht numerisch gesteuert					
	- Biege-, Abkant- und Richtmaschinen (einschl. Pressen)					
	- - Biege-, Abkant- und Richtmaschinen zum Bearbeiten von Flacherzeugnissen					
2940 33 333	- - - zum Herstellen von Blechpackmitteln (z.B. Dosen, Tuben) und -packhilfsmitteln (z.B. Deckel, Verschlüsse)	St	119	118	.	4
		1000 DM	38 763	26 043	18 107	
2940 33 339	- - - zum Bearbeiten von anderen Flacherzeugnissen	St	827	721	798	16
		1000 DM	11 587	10 290	13 266	
2940 33 351	- - Andere Biege-, Abkant- und Richtmaschinen	St	-	.	3	3
	- - - Drahtbiegemaschinen	1000 DM	-	.	181	
2940 33 359	- - - Andere Biege-, Abkant- und Richtmaschinen (z.B. für Rohre, Wellen, Stangen und Profile)	St	644	593	674	19
		1000 DM	22 641	17 656	18 664	
2940 33 501	- Scheren (ohne solche mit Lochstanze kombiniert; einschl. Pressen)	St	24	26	29	8
	- - Hydraulische Scheren zum Bearbeiten von Flacherzeugnissen	1000 DM	3 110	3 376	4 993	
2940 33 503	- - Hydraulische Scheren zum Bearbeiten von Nicht-Flacherzeugnissen	St	40	6	.	3
		1000 DM	13 839	7 878	.	
2940 33 505	- - Nichthydraulische Scheren zum Bearbeiten von Flacherzeugnissen	St	168	248	.	8
		1000 DM	4 580	3 058	.	
2940 33 507	- - Nichthydraulische Scheren zum Bearbeiten von Nicht-Flacherzeugnissen	St	.	.	546	4
		1000 DM	.	.	4 507	
2940 33 705	- Lochstanzen und Ausklinkmaschinen (einschl. Pressen; auch mit Lochstanze kombinierte Scheren)	St	.	13	15	3
	- - zum Bearbeiten von Flacherzeugnissen	1000 DM	.	1 935	3 094	
2940 33 707	- - zum Bearbeiten von Nicht-Flacherzeugnissen	St	119	114	129	4
		1000 DM	2 921	717	1 100	
	Freiformschmiede- oder Gesenkschmiedemaschinen, hydraulische oder andere Pressen zum Bearbeiten von Metallen					
	- Freiformschmiede- oder Gesenkschmiedemaschinen (einschl. Pressen) und Schmiedehämmer	St	29	25	36	6
2940 34 100	- - numerisch gesteuert	1000 DM	12 071	14 712	30 968	
2940 34 200	- - nicht numerisch gesteuert	St	43	25	46	5
		1000 DM	12 036	5 071	8 837	
2940 34 300	- Hydraulische und andere Pressen zum Formen von Metallpulvern für das Sintern und Schrottpaketierpressen	St	58	53	.	7
		1000 DM	34 713	39 545	23 872	

## 5 Produktion nach Güterarten - Deutschland

Melde-Nr.	Bezeichnung	Einheit	4. VJ 1997	3. VJ 1998	4. VJ 1998	4. VJ 1998 Anzahl Unternehmen
1	2	3	4	5	6	7
2940 34 400	- Andere hydraulische Pressen, numerisch gesteuert	St 1000 DM	161 92 296	170 102 550	183 104 767	15
2940 34 530	- Pressen zum Herstellen von Nieten, Bolzen oder Schrauben und andere hydraulische Pressen, nicht numerisch gesteuert	St 1000 DM	.	.	.	2
2940 34 551	- - Hydraulische und andere Pressen zum Herstellen von Nieten, Bolzen oder Schrauben	St 1000 DM	112 6 067	57 3 608	50 6 535	8
2940 34 553	- - - Zweiständer-, Zwei- und Viersäulenpressen	St 1000 DM	31 9 313	37 15 114	53 17 023	10
2940 34 558	- - - Hydraulische Ziehpressen	St 1000 DM	.	16 38 321	7 .	3
2940 34 559	- - - Andere hydraulische Pressen	St 1000 DM	35 4 609	28 3 625	36 3 597	7
2940 34 700	- Andere nichthydraulische Pressen, numerisch gesteuert	St 1000 DM	21 116 010	.	135 171	4
2940 34 903	- Andere nichthydraulische Pressen, nicht numerisch gesteuert	St 1000 DM	147 40 595	133 56 418	165 58 214	14
2940 34 905	- - Exzenter- und Kurbelpressen mit einer Preßkraft von 1 600 kn oder weniger	St 1000 DM	13 65 298	11 .	21 .	5
2940 34 907	- - Exzenter- und Kurbelpressen mit einer Preßkraft von mehr als 1 600 kn	St 1000 DM	623 21 862	646 13 139	719 10 306	4
2940 34 909	- - Kniehebel- und Kurbelziehpressen	St 1000 DM	.	4 271 9 646	.	9
2940 35 103	- - - Andere Pressen	St 1000 DM	9 883	9 646	9 574	9
2940 35 105	- - - Andere Werkzeugmaschinen zum spanlosen Be- oder Verarbeiten von Metallen, Hartmetallen oder Cermets	St 1000 DM	159 28 714	158 29 612	157 .	6
2940 35 300	- - Ziehbanken für Stangen, Rohre, Profile, Drähte oder dgl.	St 1000 DM	.	22 23 766	14 .	3
2940 35 500	- - Drahtziehmaschinen	St 1000 DM	.	26 6 159	39 8 798	3
2940 35 701	- - - Gewindewalz- oder Gewinderollmaschinen	St 1000 DM	.	824 80 632	900 96 543	22
2940 35 703	- - Maschinen zum Be- oder Verarbeiten von Metalldraht, a.n.g.	St 1000 DM	1 079 102 358	824 80 632	900 96 543	22
2940 35 707	- - - Andere Werkzeugmaschinen zum spanlosen Be- oder Verarbeiten von Metallen, Hartmetallen oder Cermets	St 1000 DM	42 .	22 15 968	26 .	4
2940 35 709	- - Drück- und Planierbanken	St 1000 DM	580 23 914	495 10 120	492 20 444	17
2940 41 300	- - - Andere Maschinen zum Be- und Verarbeiten von Flacherzeugnissen	St 1000 DM	56 .	44 1 241	31 .	5
2940 41 500	- - - Nietmaschinen	St 1000 DM	1 496 48 273	795 53 097	968 51 381	14
2940 41 700	- - - Andere Werkzeugmaschinen zum spanlosen Be- oder Verarbeiten von Metallen, Hartmetallen oder Cermets, a.n.g.	St 1000 DM	48 273	53 097	51 381	14
2940 41 300	- - - Werkzeugmaschinen zum Bearbeiten von Steinen, keramischen Waren, Beton, Asbestzement u.ä. mineralischen Stoffen oder zum Kaltbearbeiten von Glas	St 1000 DM	.	28 607 35 871	26 148 41 167	21
2940 41 500	- - Sägmaschinen	St 1000 DM	27 210	35 871	41 167	21
2940 41 700	- - Schleif- und Poliermaschinen	St 1000 DM	15 996	17 180	32 333	11
2940 41 700	- - - Andere Werkzeugmaschinen für die Bearbeitung von mineralischen Stoffen oder zum Kaltbearbeiten von Glas	St 1000 DM	12 937 98 601	7 741 77 220	6 789 83 911	39

## 5 Produktion nach Güterarten - Deutschland

Melde-Nr.	Bezeichnung	Einheit	4. VJ 1997	3. VJ 1998	4. VJ 1998	4. VJ 1998 Anzahl Unternehmen
1	2	3	4	5	6	7
2940 42 100	Holzbearbeitungsmaschinen (auch Werkzeugmaschinen zum Bearbeiten von Kork, Bein, Hartkautschuk o.ä. harten Stoffen) - Holzbearbeitungsmaschinen für verschiedenartige Bearbeitungsvorgänge ohne Werkzeugwechsel, Werkstückzufuhr bei jedem Bearbeitungsvorgang von Hand	St 1000 DM	497 42 287	634 25 680	767 30 675	9
2940 42 200	- Holzbearbeitungsmaschinen für verschiedenartige Bearbeitungsvorgänge ohne Werkzeugwechsel, Werkstückzufuhr bei jedem Bearbeitungsvorgang automatisch	St 1000 DM	1 047 137 590	894 142 337	1 028 176 690	22
2940 42 330	- Sägemaschinen - - Bandsägemaschinen	St 1000 DM	932 6 255	763 6 194	866 3 948	6
2940 42 350	- - Kreissägemaschinen	St 1000 DM	11 424 90 912	6 844 78 736	9 404 82 040	30
2940 42 370	- - Andere Sägemaschinen	St 1000 DM	24 016 34 100	22 106 19 257	17 586 24 686	10
2940 42 530	- Hobel-, Fräs- und Kehlmaschinen - - Hobelmaschinen	St 1000 DM	3 322 33 547	2 460 25 781	3 287 29 839	13
2940 42 550	- - Fräsmaschinen	St 1000 DM	1 177 45 040	710 33 970	1 073 39 814	19
2940 42 570	- - Kehlmaschinen - Schleif- und Poliermaschinen, Biege- und Zusammenfügemaschinen, Bohr- und Stemmaschinen	St 1000 DM	.	.	.	2
2940 42 630	- - Schleif- und Poliermaschinen	St 1000 DM	789 28 847	628 24 836	723 26 374	13
2940 42 650	- - Biege- und Zusammenfügemaschinen	St 1000 DM	1 027 33 225	1 088 26 330	1 159 34 451	8
2940 42 670	- - Bohr- und Stemmaschinen	St 1000 DM	827 39 391	796 31 198	827 41 345	16
2940 42 700	- Spalt-, Hack- und Schälmaschinen	St 1000 DM	1 451 60 450	1 146 48 992	1 172 47 953	23
2940 42 830	- Dreh- u.a Werkzeugmaschinen zum Bearbeiten von Holz usw.; Pressen zum Herstellen von Span-, Faserplatten aus Holz usw., andere Maschinen und Apparate zum Behandeln von Holz usw. - - Drehmaschinen	St 1000 DM	.	.	573 901	3
2940 42 850	- - Andere Werkzeugmaschinen zum Bearbeiten von Holz, Kork, Bein, Hartkautschuk o.ä. harten Stoffen	St 1000 DM	383 41 830	339 31 444	378 44 319	19
2940 42 873	- - Pressen zum Herstellen von Span- oder Faserplatten aus Holz usw., andere Maschinen und Apparate zum Behandeln von Holz oder Kork - - - Pressen zum Herstellen von Span- oder Faserplatten aus Holz oder anderen holzartigen Stoffen	St 1000 DM	157 302 812	108 86 624	144 313 993	9
2940 42 879	- - - Andere Maschinen und Apparate zum Behandeln von Holz oder Kork (z.B. Imprägnier-, Leimauftragmaschinen)	St 1000 DM	639 141 320	676 128 891	614 197 267	17
2940 51 100	Handgeführte, mit Druckluft- oder mit eingebautem nichtelektrischem Motor betriebene Werkzeuge - Druckluftwerkzeuge, rotierend (auch schlagend)	St 1000 DM	17 946 11 465	21 571 11 984	23 498 20 726	4
2940 51 303	- - Andere Druckluftwerkzeuge (z.B. Abbau-, Spaten-, Aufreißhämmer, Betonvibratoren)	St 1000 DM	.	.	.	2
2940 51 305	- - für die Metallbearbeitung	St 1000 DM	.	.	.	2
2940 51 305	- - Abbau-, Spaten- und Aufreißhämmer für den Bergbau und die Industrie der Steine und Erden	St 1000 DM	1 375 1 291	1 164 979	1 062 892	3
2940 51 307	- - Andere Druckluftwerkzeuge für den Bergbau und die Industrie der Steine und Erden	St 1000 DM	838 1 118	910 1 232	1 034	3

## 5 Produktion nach Güterarten - Deutschland

Melde-Nr.	Bezeichnung	Einheit	4. VJ 1997	3. VJ 1998	4. VJ 1998	4. VJ 1998 Anzahl Unternehmen
1	2	3	4	5	6	7
2940 51 308	- - Heft- und Nagelwerkzeuge	St 1000 DM	24 949 9 581	24 109 9 053	20 852 8 543	7
2940 51 309	- - Druckluftwerkzeuge, a.n.g.	St 1000 DM	.	.	.	2
2940 51 500	- Kettensägen	St 1000 DM	224 911 102 355	.	200 763 91 917	3
2940 51 703	- - Andere handgeführte Werkzeuge mit nichtelektrischem Motor - - für die Holzbearbeitung	St 1000 DM	.	.	.	2
2940 51 709	- - Andere handgeführte Werkzeuge mit nichtelektrischem Motor (ohne solche für die Holzbearbeitung)	St 1000 DM	.	.	.	6
2940 52 130	Handgeführte Elektrowerkzeuge mit eingebautem Elektromotor - Handbohrmaschinen - - ohne externe Energiequelle	St 1000 DM	62 187 10 453	68 506 12 747	83 581 13 047	4
2940 52 150	- - elektropneumatisch	St 1000 DM	357 861 58 665	339 116 58 185	306 340 43 890	6
2940 52 170	- - Andere elektrische Handbohrmaschinen	St 1000 DM	399 836 75 092	321 579 66 638	301 450 62 924	10
2940 52 230	- Handsägen - - Kettensägen	St 1000 DM	90 200 14 839	104 702 15 633	55 749 9 860	6
2940 52 250	- - Kreissägen	St 1000 DM	97 780 18 183	86 034 16 426	95 506 17 752	8
2940 52 270	- - Andere elektrische Handsägen (z.B. Stichsägen)	St 1000 DM	126 363 20 860	86 141 15 793	93 807 16 094	9
2940 52 330	- Elektrische Handwerkzeuge - - Elektrische Handwerkzeuge für die Bearbeitung von Spinnstoffen	St 1000 DM	-	-	-	-
2940 52 350	- - Elektrische Handwerkzeuge (ohne externe Energiequelle), a.n.g.	St 1000 DM	35 847 4 229	.	45 953 6 661	6
2940 52 510	- Handschleif- und Handhobelmaschinen - - Winkelschleifer	St 1000 DM	799 806 84 007	757 845 86 059	784 507 87 045	8
2940 52 530	- - Bandschleifmaschinen	St 1000 DM	.	.	.	2
2940 52 550	- - Andere elektrische Handschleifmaschinen (z.B. Schwingschleifer)	St 1000 DM	.	.	.	10
2940 52 570	- - Handhobelmaschinen	St 1000 DM	19 917 5 474	14 990 3 590	16 168 4 308	4
2940 52 700	- Elektrische Hecken-, Grasscheren und Rasenkantenschneider (ohne Akku-Werkzeuge)	St 1000 DM	230 984 22 319	294 849 27 306	187 674 17 063	8
2940 52 903	- - Andere elektrische Handwerkzeuge (ohne Akku-Werkzeuge) - Elektrische Blechscheren, -knabber und -schneider	St 1000 DM	16 362 7 159	13 457 6 351	16 295 8 695	6
2940 52 909	- - Andere elektrische Handwerkzeuge, a.n.g.	St 1000 DM	246 556 76 478	446 878 76 840	429 924 81 576	28
2940 60 130	Löt- und Schweißmaschinen, -apparate und -geräte - Nichtelektrische Maschinen, Apparate und Geräte zum Löten, Schweißen oder Brennschneiden und zum autogenen Oberflächenhärten - - Handapparate und -geräte (Brenner)	St 1000 DM	101 397 10 417	100 175 8 454	99 504 10 466	14
2940 60 150	- - Andere Autogenmaschinen, -apparate und -geräte zum Löten, Schweißen oder Brennschneiden und zum autogenen Oberflächenhärten	St 1000 DM	.	.	.	7
2940 60 170	- - Andere nichtelektrische Löt- und Schweißmaschinen	St 1000 DM	.	.	.	1
2940 60 230	- Elektrische Maschinen, Apparate und Geräte zum Hart- oder Weichlöten - - LötKolben und Löt pistolen	St 1000 DM	120 738 13 917	98 945 13 066	114 245 14 884	3
2940 60 250	- - Andere elektrische Maschinen, Apparate und Geräte zum Hart- oder Weichlöten	St 1000 DM	671 22 621	820 23 882	1 251 27 632	13



## 5 Produktion nach Güterarten - Deutschland

Melde-Nr.	Bezeichnung	Einheit	4. VJ 1997	3. VJ 1998	4. VJ 1998	4. VJ 1998 Anzahl Unternehmen
1	2	3	4	5	6	7
2940 60 300	- Automaten zum Widerstandsschweißen von Metallen	St 1000 DM	615 .	571 55 845	744 129 845	4
2940 60 430	- - - Andere Maschinen, Apparate und Geräte zum Widerstandsschweißen von Metallen	St 1000 DM	404 14 453	433 7 151	464 5 834	3
2940 60 453	- - - Stumpfschweißmaschinen, -apparate und -geräte	St 1000 DM	7 560 67 901	1 324 38 658	945 80 566	12
2940 60 459	- - - Andere Maschinen, Apparate und Geräte zum Widerstandsschweißen (ohne Stumpfschweißmaschinen u.ä.)	St 1000 DM	11 204	12 068	17 299	5
2940 60 500	- - - Punktschweißmaschinen, -apparate und -geräte	St 1000 DM	24 454	26 869	21 197	7
2940 60 631	- - - Nahtschweißmaschinen, -apparate und -geräte	St 1000 DM	.	.	.	1
2940 60 633	- - - Automaten zum Lichtbogen- oder Plasmaschweißen von Metallen	St 1000 DM	1 994 3 786	2 256 .	1 329 .	6
2940 60 639	- - - Andere Maschinen, Apparate und Geräte zum Lichtbogen- oder Plasmaschweißen von Metallen	St 1000 DM	1 290 1 710	1 658 1 913	1 289 1 874	5
2940 60 653	- - - zum manuellen Schweißen, mit umhüllten Elektroden, bestehend aus Schweißköpfen oder Schweißzangen und Generator oder rotierendem Umformer	St 1000 DM	20 992 20 163	26 855 22 593	27 249 22 007	13
2940 60 659	- - - Schutzgasschweißgeräte für das MIG/MAG-Verfahren	St 1000 DM	19 457 25 311	25 703 28 149	27 296 35 290	11
2940 60 700	- - - Andere Schutzgasschweißgeräte u.ä. (z.B. nach dem MIG-, UP-RES-Verfahren) zum Lichtbogen- oder Plasmaschweißen	St 1000 DM	4 871 52 495	7 005 41 821	7 609 46 655	12
2940 60 830	- - - Andere Maschinen, Apparate und Geräte zum Schweißen von Metallen, auch solche zum Spritzen schmelzfähiger Metalle oder Hartmetalle	St 1000 DM	7 291 48 759	7 108 49 546	6 748 46 920	15
2940 60 850	- - - Andere Maschinen, Apparate und Geräte zum Schweißen von Nichtmetallen	St 1000 DM	1 461 48 283	1 765 38 457	1 349 40 564	9
2940 71 330	- - - Maschinen, Apparate und Geräte zum Widerstandsschweißen von Kunststoffen	t 1000 DM	1 067 50 950	1 186 57 860	1 239 61 486	30
2940 71 350	- - - Werkzeughalter und selbstöffnende Gewindeschneidköpfe	t 1000 DM	1 131 36 597	1 193 38 868	1 314 42 333	19
2940 71 530	- - - Dorne, Spannzangen und Hülsen; Werkzeughalter für Drehmaschinen	t 1000 DM	33 341	35 332	33 492	9
2940 71 550	- - - Andere Werkzeughalter (ohne Bohrfutter)	t 1000 DM	258 21 594	240 22 740	205 22 194	16
2940 71 700	- - - Selbstöffnende Gewindeschneidköpfe	t 1000 DM	.	1 801	1 589	3
2940 72 300	- - - Werkstückhalter	t 1000 DM	5 647 167 884	5 338 191 511	5 617 176 783	146
2940 72 530	- - - Werkstückgebundene Vorrichtungen, Vorrichtungssätze zum Zusammenstellen von werkstückgebundenen Vorrichtungen	t 1000 DM	1 094 38 313	1 117 39 980	1 288 45 579	15
2940 72 550	- - - Drehfutter und Planscheiben	t 1000 DM	482 19 253	381 18 206	456 18 140	15
2940 72 730	- - - Andere Werkstückhalter	t 1000 DM	294 10 556	314 11 707	290 11 461	6
	- - - Maschinenschraubstöcke	t 1000 DM				

## 5 Produktion nach Güterarten - Deutschland

Melde-Nr.	Bezeichnung	Einheit	4. VJ 1997	3. VJ 1998	4. VJ 1998	4. VJ 1998 Anzahl Unternehmen
1	2	3	4	5	6	7
2940 72 750	- - Andere Werkstückhalter (ohne Maschinenschraubstöcke)	t 1000 DM	271 28 227	263 27 258	276 28 422	16
2940 73 000	Teilköpfe und andere Spezialvorrichtungen für Werkzeugmaschinen	t 1000 DM	1 411 63 824	1 493 74 223	1 759 73 430	25
2940 74 300	Andere Teile und Zubehör für Maschinen zum Bearbeiten von Metallen - für Maschinen zum Abtragen von Stoffen aller Art durch Laserstrahl, Ultraschall usw., für Bearbeitungszentren, Mehrwegemaschinen, Transfermaschinen und für Maschinen zur spanabhebenden Bearbeitung von Metallen	1000 DM	456 593	435 584	498 676	259
2940 74 500	- für Maschinen zur spanlosen Bearbeitung von Metallen	1000 DM	195 725	199 110	193 963	141
2940 75 300	Teile und Zubehör für Werkzeugmaschinen zum Bearbeiten von mineralischen Stoffen oder zum Kaltbearbeiten von Glas, zum Bearbeiten von Holz, Kork o.ä. harten Stoffen - für Werkzeugmaschinen, zum Bearbeiten von Steinen, keramischen Waren, Beton o.ä. mineralischen Stoffen oder zum Kaltbearbeiten von Glas	1000 DM	22 052	19 256	19 434	38
2940 75 500	- für Werkzeugmaschinen, zum Bearbeiten von Holz, Kork, Bein, Hartkautschuk o.ä. harten Stoffen	1000 DM	102 383	85 784	91 374	87
2940 76 303	Teile für handgeführte, mit eingebautem nichtelektrischem Motor betriebene Werkzeuge und handgeführte Druckluftwerkzeuge - für handgeführte, mit eingebautem nichtelektrischem Motor betriebene Werkzeuge - - für Kettensägen u.a. Holzbearbeitungsmaschinen	1000 DM	.	.	.	1
2940 76 309	- - für andere handgeführte Werkzeuge	1000 DM	.	.	.	1
2940 76 503	- für handgeführte Druckluftwerkzeuge - - für die Metallbearbeitung	1000 DM	2 723	2 894	2 298	5
2940 76 505	- - für den Bergbau und die Industrie der Steine und Erden	1000 DM	702	773	736	4
2940 76 507	- - für Heft- und Nagelwerkzeuge	1000 DM	1 311	1 430	1 214	4
2940 76 509	- - für andere Zwecke	1000 DM	.	1 643	1 780	3
2940 77 000	Teile für elektrische Handwerkzeuge	1000 DM	31 314	37 830	36 579	22
2940 78 300	Teile für Löt- und Schweißmaschinen, -apparate und -geräte - für nichtelektrische Maschinen, Apparate und Geräte zum Löten, Schweißen oder Brennschneiden und zum autogenen Oberflächenhärten	1000 DM	19 838	18 382	20 802	15
2940 78 500	- für elektrische Löt- und Schweißmaschinen, -apparate und -geräte	1000 DM	64 475	70 992	67 126	42
2940 91 001	Installation von Werkzeugmaschinen - zum Bearbeiten von Metallen sowie zum Abtragen von Stoffen aller Art durch Laserstrahl, Ultraschall usw.	1000 DM	85 416	69 169	75 284	59
2940 91 003	- zum Bearbeiten von mineralischen Stoffen und zum Kaltbearbeiten von Glas	1000 DM	6 768	4 714	5 265	6
2940 91 005	- zum Bearbeiten von Holz, Kork, Bein, Kautschuk o.ä. harten Stoffen	1000 DM	23 553	25 030	37 349	19
2940 91 007	- zum Elektroschweißen und -löten	1000 DM	.	.	.	1
2940 91 009	- zum anderen Bearbeiten	1000 DM	13 420	13 264	10 447	22
2940 92 000	Reparatur und Instandhaltung von Werkzeugmaschinen	1000 DM	185 843	211 851	190 869	262

## 5 Produktion nach Güterarten - Deutschland

Melde-Nr.	Bezeichnung	Einheit	4. VJ 1997	3. VJ 1998	4. VJ 1998	4. VJ 1998 Anzahl Unternehmen
1	2	3	4	5	6	7
	Konverter, Gießpfannen, -formen für Ingots, Masseln o.dgl.; Gießmaschinen für Gießereien, Stahlwerke u.a. metallurgische Betriebe, Metallwalzwerke - Konverter, Gießpfannen, -formen für Ingots, Masseln o.dgl.; Gießmaschinen für Gießereien, Stahlwerke u.a. metallurgische Betriebe					
2951 11 330	- - Konverter und Gießmaschinen (ohne Druckgießmaschinen)	St 1000 DM	.	58 22 531	69 .	6
2951 11 350	- - Gießformen für Ingots, Masseln, Gießpfannen oder dergleichen	St 1000 DM	-	-	.	1
2951 11 370	- - Druckgießmaschinen	St 1000 DM	.	43 30 012	84 70 154	3
2951 11 530	- - Metallwalzwerke	St	.	.	.	2
2951 11 530	- - Rohrwalzwerke	1000 DM	.	.	.	
2951 11 550	- - Warmwalzwerke und kombinierte Warm- und Kaltwalzwerke	St 1000 DM	.	.	.	7
2951 11 570	- - Kaltwalzwerke	St 1000 DM	29 52 699	26 27 309	16 39 186	6
	Teile für Maschinen für die Metallerzeugung, Walzwerkseinrichtungen, Gießmaschinen					
2951 12 300	- für Konverter, Gießpfannen, Gießformen, Gießmaschinen für Gießereien, Stahlwerke und andere metallurgische Betriebe	1000 DM	40 805	39 994	51 530	33
2951 12 503	- Walzen für Metallwalzwerke - - aus Eisen oder Stahl, gegossen	St 1000 DM	.	746 22 399	632 19 301	4
2951 12 509	- - Andere Walzen für Metallwalzwerke	St 1000 DM	.	1 380 12 427	1 266 13 714	4
2951 12 700	- Andere Teile für Metallwalzwerke	1000 DM	154 761	91 406	92 109	55
	Installation von Maschinen für die Metallerzeugung, Walzwerkseinrichtungen, Gießmaschinen					
2951 91 003	- von Maschinen für die Metallerzeugung und von Walzwerkseinrichtungen	1000 DM	22 256	25 163	36 370	15
2951 91 009	- von Gießmaschinen	1000 DM	.	2 049	.	3
2951 92 000	Reparatur und Instandhaltung von Maschinen für die Metallerzeugung, Walzwerkseinrichtungen, Gießmaschinen	1000 DM	130 035	47 041	79 098	41
	Stetigförderer für Arbeiten unter Tage (Streb- und Streckenfördermittel) (z.B. Förderbänder, Kettenkratzförderer)					
2952 11 003	- Förderbänder; schiebende und stauende Fördermittel (z.B. Kettenkratzförderer)	St 1000 DM	46 .	59 .	43 .	3
2952 11 009	- Andere Stetigförderer für Arbeiten unter Tage	St 1000 DM	68 .	21 5 070	18 5 690	3
	Abbau-, Tunnelbohr- und andere Streckenvortriebsmaschinen, Bohrmaschinen und Tiefbohrgeräte - Abbau-, Tunnelbohr- und andere Streckenvortriebsmaschinen - - selbstfahrend - - - Abbaumaschinen					
2952 12 333	- - - Abbaumaschinen	St 1000 DM	21 .	17 .	24 .	3
2952 12 335	- - - Tunnelbohr- und Vortriebsmaschinen	St 1000 DM	57 50 057	66 .	43 69 688	5
2952 12 353	- - - Andere Abbau-, Tunnelbohr- und Streckenvortriebsmaschinen - - - Schrämmaschinen, Kohlenhobel u.a. Abbaumaschinen	St 1000 DM	.	.	.	1
2952 12 355	- - - Tunnelbohr- und Vortriebsmaschinen	St 1000 DM	.	.	.	1
	- Bohrmaschinen und Tiefbohrgeräte - - selbstfahrend - - - Tiefbohrgeräte					
2952 12 533	- - - Tiefbohrgeräte	St 1000 DM	86 18 876	82 14 950	79 9 205	5
2952 12 535	- - - Andere Bohrmaschinen	St 1000 DM	14 2 033	- -	- -	-

## 5 Produktion nach Güterarten - Deutschland

Melde-Nr.	Bezeichnung	Einheit	4. VJ 1997	3. VJ 1998	4. VJ 1998	4. VJ 1998 Anzahl Unternehmen
1	2	3	4	5	6	7
2952 12 553	- - nicht selbstfahrend - - - Andere Tiefbohrgeräte	St 1000 DM	.	12	.	2
2952 12 555	- - - Andere Bohrmaschinen, a.n.g. Planiermaschinen (Bulldozer und Angledozer)	St 1000 DM	183 1 385	.	.	2
2952 21 300	- auf Gleisketten	St 1000 DM	-	-	-	-
2952 21 500	- Andere Planiermaschinen	St 1000 DM	-	-	-	-
2952 22 000	Erd- oder Straßenhobel (Grader), selbstfahrend	St 1000 DM	.	.	.	2
2952 23 000	Schürfwagen (Scraper), selbstfahrend	St 1000 DM	-	-	-	-
2952 24 000	Straßenwalzen und andere Bodenverdichter, selbstfahrend	St 1000 DM	4 305 150 448	4 679 170 749	4 328 170 793	7
2952 25 300	Frontschaufellader, selbstfahrend - Lader für Arbeiten unter Tage	St 1000 DM	.	.	.	2
2952 25 500	- Andere Frontschaufellader	St 1000 DM	.	.	.	11
2952 26 010	Bagger mit um 360 Grad drehbarem Oberwagen - Hydraulische Mini-Bagger mit einem Dienstgewicht von 6 t oder weniger	St 1000 DM	.	.	.	4
2952 26 030	- Hydraulische Raupen-Bagger mit einem Dienstgewicht von mehr als 6 t	St 1000 DM	248 116 078	241 122 909	197 87 084	10
2952 26 050	- Hydraulische Bagger auf Rädern	St 1000 DM	1 037 214 098	1 117 216 402	1 349 261 296	10
2952 26 070	- Seilbagger und andere Bagger	St 1000 DM	.	.	.	1
2952 27 330	Andere Bagger, Schürf- u.a. Schaufellader; andere selbstfahrende Maschinen zur Erdbewegung u.ä. - Andere Bagger, auch Schaufellader, mit nicht um 360 Grad drehbarem Oberwagen - - Baggerlader	St 1000 DM	-	.	.	1
2952 27 353	- - Andere Bagger oder Lader - - - Spezialbagger für den Tagebau (z.B. Schaufelradbagger, Eimerkettenbagger mit mehr als 100 t Dienstgewicht)	St 1000 DM	.	-	.	1
2952 27 359	- - - Andere Bagger und Lader, a.n.g.	St 1000 DM	.	.	.	3
2952 27 500	- Andere selbstfahrende Maschinen zur Erdbewegung u.ä., a.n.g.	St 1000 DM	.	.	.	6
2952 28 000	Planierschilde für Planiermaschinen (Bulldozer oder Angledozer)	t 1000 DM	.	.	.	2
2952 30 100	Andere Maschinen, Apparate und Geräte zur Erdbewegung, zum Verdichten, Planieren des Bodens; für den Straßen-, Hoch- oder Tiefbau u.ä.; Rammen u. Pfahlzieher; Schneeräumer - Rammen und Pfahlzieher	St 1000 DM	3 901 55 327	3 944 55 892	4 210 53 109	6
2952 30 300	- Schneeräumer	St 1000 DM	3 926 31 274	983 10 993	2 903 21 661	8
2952 30 500	- Maschinen, Apparate und Geräte zum Feststampfen oder Verdichten des Bodens	St 1000 DM	8 766 76 215	9 241 85 088	6 221 68 768	9
2952 30 700	- Andere nichtselbstfahrende Maschinen, Apparate und Geräte zur Erdbewegung usw. (z.B. Schälschraper)	St 1000 DM	767	.	.	2
2952 30 900	- Maschinen, Apparate und mechanische Geräte für den Straßen-, Hoch- oder Tiefbau oder für ähnliche Arbeiten, a.n.g.	St 1000 DM	196 546	191 392	2 099 149 920	20

## 5 Produktion nach Güterarten - Deutschland

Melde-Nr.	Bezeichnung	Einheit	4. VJ 1997	3. VJ 1998	4. VJ 1998	4. VJ 1998 Anzahl Unternehmen
1	2	3	4	5	6	7
	Maschinen zum Sortieren, Sieben, Mischen und zur ähnlichen Bearbeitung von Erden, Steinen, Erzen u.a. mineralischen Stoffen; Maschinen zum Herstellen von Gießformen aus Sand					
2952 40 310	- - für Gießereiformsande	St 1000 DM	51 13 355	63 14 564	53 17 986	5
2952 40 330	- - für Baustoffe	St 1000 DM	1 305 100 525	1 892 117 950	1 453 104 631	29
2952 40 353	- - - für bergmännisch gewonnene mineralische Stoffe	St 1000 DM	71 8 379	58 8 222	55 10 222	5
2952 40 355	- - - zum Sortieren, Sieben, Trennen oder Waschen	St 1000 DM	91 .	.	.	4
2952 40 357	- - - zum Zerkleinern oder Mahlen	St 1000 DM	.	.	.	1
2952 40 370	- - - zum Mischen oder Kneten	St 1000 DM	.	.	.	
2952 40 370	- - für andere mineralische Stoffe	St 1000 DM	362 40 851	444 42 821	345 39 795	9
2952 40 500	- Beton- und Mörtelmischmaschinen	St 1000 DM	8 729 86 781	24 402 .	11 726 86 876	18
2952 40 700	- Maschinen zum Mischen mineralischer Stoffe mit Bitumen	St 1000 DM	41 4 967	39 .	42 11 518	3
2952 40 810	- Andere Maschinen und Apparate für mineralische Stoffe	St 1000 DM	.	.	.	
2952 40 810	- - zum Herstellen von Gießformen aus Sand	St 1000 DM	51 28 149	73 59 234	71 37 942	7
2952 40 830	- - für die Baustoffindustrie	St 1000 DM	489 485 983	407 70 121	512 .	22
2952 40 850	- - für bergmännisch gewonnene mineralische Stoffe	St 1000 DM	.	4 212	.	2
2952 40 870	- - für andere mineralische Stoffe	St 1000 DM	84 16 488	126 13 022	115 22 169	7
2952 50 000	Gleiskettenzugmaschinen	St 1000 DM	.	.	.	1
2952 61 303	Teile für Bohrmaschinen, Tiefbohrgeräte, Krane, Planier- oder andere Erdbewegungsmaschinen	St 1000 DM	.	.	.	
2952 61 303	- für Bohrmaschinen und Tiefbohrgeräte	St 1000 DM	.	.	.	
2952 61 303	- - für Bohrmaschinen	1000 DM	3 691	3 348	3 411	6
2952 61 305	- - für Tiefbohrgeräte	1000 DM	62 073	53 000	51 195	15
2952 61 503	- für Krane, Planier- oder andere Erdbewegungsmaschinen	1000 DM	32 995	50 605	54 057	21
2952 61 505	- - für Lader	1000 DM	12 901	25 181	22 264	7
2952 61 507	- für Spezialbagger für den Tagebau	1000 DM	12 901	25 181	22 264	7
2952 61 507	- - für Abbau-, Tunnelbohr- und Vortriebsmaschinen	1000 DM	33 548	28 198	32 132	16
2952 61 509	- - für Krane u.a. Maschinen	1000 DM	296 497	299 784	331 528	99
2952 62 003	Teile für Maschinen und Apparate für mineralische Stoffe	St 1000 DM	.	.	.	
2952 62 003	- für Maschinen und Apparate für Gießereiformsande und Gießformen aus Sand	1000 DM	15 569	10 207	11 058	8
2952 62 009	- für Maschinen und Apparate für andere mineralische Stoffe	1000 DM	113 386	102 114	119 329	59
2952 91 003	Installation von Bergwerks-, Bau- und Baustoffmaschinen	St 1000 DM	.	.	.	
2952 91 003	- von Aufbereitungs- und Formmaschinen für Gießereiformsande	1000 DM	4 142	5 228	8 260	5
2952 91 005	- von Bau- und Baustoffmaschinen	1000 DM	64 379	36 755	18 406	27
2952 91 009	- von Bergwerksmaschinen	1000 DM	6 780	4 059	5 004	9
2952 92 000	Reparatur und Instandhaltung von Bergwerks-, Bau- und Baustoffmaschinen	1000 DM	115 022	135 581	157 453	117
2953 11 000	Milchenträger	St 1000 DM	-	-	-	-

## 5 Produktion nach Güterarten - Deutschland

Melde-Nr.	Bezeichnung	Einheit	4. VJ 1997	3. VJ 1998	4. VJ 1998	4. VJ 1998 Anzahl Unternehmen
1	2	3	4	5	6	7
2953 12 000	Andere milchwirtschaftliche Maschinen, Apparate und Geräte (ohne Melkmaschinen)	St 1000 DM	615 20 999	382 11 408	627 10 092	9
2953 13 000	Maschinen für die Müllerei oder zum Behandeln von Getreide oder Hülsenfrüchten (ohne solche zum Reinigen, Sortieren oder Sieben hierfür und ohne Landmaschinen)	St 1000 DM	58 .	191 13 882	196 9 733	6
2953 14 330	Maschinen, Apparate und Geräte zum Bereiten von Wein, Most, Fruchtsäften o.ä. Getränken - Pressen zum Bereiten von Wein, Most, Fruchtsäften o.ä. Getränken - - von Wein	St 1000 DM	. .	. .	. .	2
2953 14 350	- - von Fruchtsäften o.ä. Getränken	St 1000 DM	. .	. .	. .	2
2953 14 500	- Andere Maschinen, Apparate und Geräte zum Bereiten von Wein, Most, Fruchtsäften o.ä. Getränken	St 1000 DM	98 447	. .	. .	2
2953 15 330	Nichtelektrische Industriebacköfen; Trockner für landwirtschaftliche Erzeugnisse; Dampffiltrier- u.a. Maschinen zum Zubereiten von heißen Getränken oder Speisen - Nichtelektrische Industriebacköfen - - Tunnelöfen	St 1000 DM	. 34 746	. 30 143	. 31 605	4
2953 15 350	- - Andere nichtelektrische Industriebacköfen	St 1000 DM	. 20 795	. 27 479	. 32 325	5
2953 15 500	- Trockner für landwirtschaftliche Erzeugnisse	St 1000 DM	135 4 757	221 8 237	197 5 999	5
2953 15 730	- Dampffiltrier- u.a. Maschinen zum Zubereiten von heißen Getränken oder Speisen; Apparate zum Kochen oder Wärmen von Speisen - - Dampffiltrier- und andere Maschinen zum Zubereiten von Kaffee oder anderen heißen Getränken	St 1000 DM	. 5 172 36 741	. 5 672 35 932	. 6 454 44 043	3
2953 15 751	- - Apparate zum Kochen oder Wärmen von Speisen - - - Großkochanlagen mit Gasbeheizung	St 1000 DM	. 2 475 11 889	. 2 126 10 572	. 2 158 9 642	12
2953 15 753	- - - Großkochanlagen mit elektrischer Beheizung	St 1000 DM	21 031 111 540	19 777 101 565	20 814 109 482	19
2953 15 755	- - - Großkochanlagen mit sonstiger Beheizung	St 1000 DM	2 964 10 688	2 935 11 585	3 103 12 508	9
2953 15 759	- - - Andere Apparate zum Kochen oder Wärmen von Speisen	St 1000 DM	641 12 065	546 8 143	706 15 683	5
2953 16 130	Maschinen und Apparate zum Herstellen von Lebensmitteln, Futtermitteln oder Getränken, a.n.g.; zum Gewinnen oder Aufbereiten von tierischen oder pflanzlichen Ölen und Fetten - zum Herstellen von Back- oder Teigwaren - - von Backwaren	St 1000 DM	. 2 418 90 070	. 2 217 81 091	. 1 883 69 739	30
2953 16 150	- - von Teigwaren	St 1000 DM	449 18 808	332 .	407 .	6
2953 16 200	- zum Herstellen von Süßwaren, Kakao oder Schokolade	St 1000 DM	419 77 724	292 56 390	273 58 255	17
2953 16 300	- zum Herstellen von Zucker	St 1000 DM	. .	. .	. .	3
2953 16 400	- Brauereimaschinen und -apparate - zum Verarbeiten von Fleisch (einschl. Schlachthausanlagen und -einrichtungen)	St 1000 DM	1 047 234 091	896 121 473	867 231 261	17
2953 16 503	- - Maschinen und Apparate zum Verarbeiten von Fleisch	St 1000 DM	14 021 216 220	11 339 177 284	12 138 199 484	38
2953 16 509	- - Schlachthausanlagen und -einrichtungen	St 1000 DM	2 204 16 195	1 715 18 598	2 056 26 021	9
2953 16 600	- zum Be- oder Verarbeiten von Früchten oder Gemüsen	St 1000 DM	365 4 358	277 5 822	195 3 978	7

## 5 Produktion nach Güterarten - Deutschland

Melde-Nr.	Bezeichnung	Einheit	4. VJ 1997	3. VJ 1998	4. VJ 1998	4. VJ 1998 Anzahl Unternehmen
1	2	3	4	5	6	7
2953 16 701	- zum industriellen Herstellen, Verarbeiten oder Zubereiten von anderen Nahrungs- und Genußmitteln, Getränken u.ä., a.n.g. - für die Tee und Kaffee verarbeitende Industrie	St 1000 DM	.	3 194	4 558	6
2953 16 703	- für die Getränkeindustrie (ohne Pressen, Mühlen u.ä. Maschinen oder Apparate)	St 1000 DM	760 11 466	648 21 686	372 34 869	8
2953 16 705	- für Großküchen	St 1000 DM	5 631 16 503	5 399 16 004	5 125 16 216	10
2953 16 709	- Andere Maschinen und Apparate zum industriellen Herstellen, Verarbeiten oder Zubereiten von Nahrungs- und Genußmitteln, Getränken u.ä., a.n.g.	St 1000 DM	6 500 65 554	6 354 82 681	5 842 89 878	30
2953 16 800	- zum Gewinnen oder Aufbereiten von tierischen oder pflanzlichen Ölen oder Fetten	St 1000 DM	39 36 990	.	15 2 145	3
2953 17 000	Maschinen und Apparate zum Aufbereiten oder Verarbeiten von Tabak, a.n.g.	St 1000 DM	257 .	289 174 366	311 171 171	10
2953 21 330	Teile für milchwirtschaftliche Maschinen und für Pressen, Mühlen u.ä. Maschinen zum Bearbeiten von Most, Wein u.ä. Getränken - für Melkmaschinen und andere milchwirtschaftliche Maschinen - für Melkmaschinen	1000 DM	.	.	.	2
2953 21 350	- für andere milchwirtschaftliche Maschinen	1000 DM	7 297	.	5 736	4
2953 21 500	- Teile für Maschinen zum Bereiten von Wein, Most, Fruchtsäften u.ä. Getränken	1000 DM	205	125	217	3
2953 22 300	Teile für Maschinen zum Behandeln von Getreide, Hülsenfrüchten u.ä. und für Maschinen des Ernährungsgewerbes, a.n.g. - für Maschinen zum Reinigen, Sortieren, Sieben, Mahlen oder zum Behandeln von Körnern- oder Hülsenfrüchten, Getreide u.ä.	1000 DM	30 548	.	.	11
2953 22 501	- für Maschinen u. Apparate f.d. Nahrungs- u. Genußmittelindustrie, a.n.g. (oh. Teile f. therm. Verfahrensanlagen, Maschinen z. Bearbeiten v. heißen Getränken o. Speisen, Filter o. Zentrifugen) - für Bäckereimaschinen (ohne Teile für elektrische Backöfen)	1000 DM	10 528	12 687	14 222	22
2953 22 503	- für Süßwarenmaschinen	1000 DM	26 305	24 400	23 643	19
2953 22 505	- für Zuckerherstellungsmaschinen	1000 DM	.	.	.	1
2953 22 506	- für Fleischereimaschinen und Schlachthauseinrichtungen	1000 DM	23 565	20 986	22 218	18
2953 22 507	- für Brauereimaschinen und sonstige Maschinen zur Getränkeherstellung	1000 DM	12 278	19 060	22 373	11
2953 22 509	- für andere Maschinen der Nahrungs- und Genußmittelindustrie	1000 DM	69 924	59 324	61 973	48
2953 23 000	Teile für Maschinen und Apparate zum Aufbereiten oder Verarbeiten von Tabak, a.n.g.	1000 DM	.	.	.	7
2953 91 000	Installation von Maschinen für das Ernährungsgewerbe und die Tabakverarbeitung	1000 DM	35 276	23 604	33 788	33
2953 92 000	Reparatur und Instandhaltung von Maschinen für das Ernährungsgewerbe und die Tabakverarbeitung	1000 DM	40 636	39 511	41 582	83

## 5 Produktion nach Güterarten - Deutschland

Melde-Nr.	Bezeichnung	Einheit	4. VJ 1997	3. VJ 1998	4. VJ 1998	4. VJ 1998 Anzahl Unternehmen
1	2	3	4	5	6	7
2954 11 100	Maschinen zum Düzenspinnen, Verstrecken, Texturieren oder Schneiden von synthetischen oder künstlichen Spinnstoffen; Maschinen zum Vor- oder Aufbereiten von Spinnstoffen - Maschinen zum Düzenspinnen, Verstrecken, Texturieren oder Schneiden von synthetischen oder künstlichen Spinnstoffen	St 1000 DM	310 856	295 994	207 886	8
2954 11 300	- Krempeln (Karden)	St 1000 DM	.	.	.	2
2954 11 500	- Strecken-, Käm- oder Vorspinnmaschinen (Flyer)	St 1000 DM	499 43 308	450 35 645	320 31 949	6
2954 11 700	- Andere Maschinen zum Vor- oder Aufbereiten von Spinnstoffen	St 1000 DM	.	.	.	5
2954 12 300	Maschinen zum Spinnen, Dublieren oder Zwirnen, Spulen, Wickeln oder Haspeln von Spinnstoffen sowie Maschinen zum Vorbereiten von Spinnstoffgarnen für die Weberei, Wirkerei und Strickerei - zum Spinnen von Spinnstoffen	St 1000 DM	451 202 885	343 140 099	252 114 988	4
2954 12 500	- zum Dublieren oder Zwirnen von Spinnstoffen	St 1000 DM	301 61 972	.	.	2
2954 12 700	- zum Spulen, Wickeln oder Haspeln von Spinnstoffen (einschl. Schußpulmaschinen)	St 1000 DM	.	2 438 74 861	2 988 83 739	11
2954 12 903	- Schär-, Zettel-, Bäum-, Schlicht- u.a. Maschinen zum Vorbereiten von Spinnstoffgarnen für die Weberei, Wirkerei und Strickerei - - für Wirkerei und Strickerei	St 1000 DM	.	.	.	3
2954 12 909	- - für Weberei	St 1000 DM	130 49 594	157 39 264	67 31 393	4
2954 13 300	Webmaschinen - zum Herstellen von Geweben mit einer Breite von 30 cm oder weniger; zum Herstellen von Geweben mit einer Breite von mehr als 30 cm, mit Schußeintrag durch Webschützen	St 1000 DM	.	.	.	5
2954 13 500	- mit schützenlosem Schußeintrag zum Herstellen von Geweben, mit einer Breite von mehr als 30 cm	St 1000 DM	.	.	.	3
2954 14 303	Wirk-, Strick-, Nähwirk-, Gimpen-, Tüll-, Spitzen-, Stick-, Posamentier-, Flecht-, Netzknüpf- und Tuftingmaschinen - Rundwirk- und Rundstrickmaschinen - - mit einem Zylinderdurchmesser von 165 mm oder weniger	St 1000 DM	.	.	.	2
2954 14 305	- - mit einem Zylinderdurchmesser von mehr als 165 mm	St 1000 DM	962 126 273	761 94 220	851 111 488	3
2954 14 533	- Flachwirk-, Flachstrick- und Nähwirkmaschinen - - Flachkulierwirk-, Flachstrick- und Nähwirkmaschinen (ohne Flachkettenwirkmaschinen) - - - Flachstrickmaschinen und Flachkulierwirkmaschinen	St 1000 DM	.	.	.	2
2954 14 535	- - - Nähwirkmaschinen	St 1000 DM	.	.	.	1
2954 14 550	- - Flachkettenwirkmaschinen (einschl. Raschelmaschinen)	St 1000 DM	384 99 442	364 110 602	279	3
2954 14 700	- Gimpen-, Tüll-, Spitzen-, Stick-, Posamentier-, Flecht-, Netzknüpf- und Tuftingmaschinen	St 1000 DM	471 40 068	369 24 437	471 20 482	4
2954 15 300	Schaft-, Jacquard-, Kartenschlag-, Kartenkopier-, Kartenbindemaschinen und andere Hilfsmaschinen und -apparate für Spinnerei-, Weberei-, Wirkerei- und Strickereimaschinen - Schacht-, Jacquard-, Kartenschlag-, Kartenkopier-, Kartenbindemaschinen und Kartensparvorrichtungen	t 1000 DM	645 22 937	450 17 629	371 13 580	5



## 5 Produktion nach Güterarten - Deutschland

Melde-Nr.	Bezeichnung	Einheit	4. VJ 1997	3. VJ 1998	4. VJ 1998	4. VJ 1998 Anzahl Unternehmen
1	2	3	4	5	6	7
2954 15 500	- Andere Hilfsmaschinen und -apparate für Spinnerei-, Wirkerei-, Strickerei- und Webereimaschinen	t 1000 DM	84 5 734	64 3 740	57 3 878	4
	Maschinen und Apparate zum Herstellen oder Ausrüsten von Filz- oder Vliesstoffen; Maschinen und Apparate zum Waschen, Bleichen, Färben o.ä. Behandeln von Garnen, Geweben u.ä. Spinnstoffwaren					
2954 21 100	- Maschinen und Apparate zum Herstellen oder Ausrüsten von Filz oder Vliesstoffen (einschl. Maschinen und Apparate zum Herstellen von Filzhüten; Formen für die Hutmacherei)	t 1000 DM	2 519 56 866	2 716 56 134	2 211 47 649	12
	- Bügelmaschinen, Bügel- und Fixierpressen					
2954 21 303	- - für den Haushalt	St 1000 DM	9 689 13 598	8 545 10 336	9 342 12 225	3
2954 21 309	- - Andere Bügelmaschinen, Bügel- und Fixierpressen	St 1000 DM	337 15 241	379 16 447	334 12 055	6
	- Maschinen und Apparate zum Waschen, Bleichen oder Färben					
2954 21 530	- - zum Waschen oder Bleichen	St 1000 DM	326 58 373	342 66 160	331 84 429	13
2954 21 550	- - zum Färben	St 1000 DM	260 94 811	184 68 850	220 65 830	11
2954 21 700	- Maschinen und Apparate zum Auf- oder Abwickeln, Falten, Schneiden oder Auszacken von Geweben	St 1000 DM	885 27 160	831 24 420	841 23 644	18
	- Andere Maschinen und Apparate					
2954 21 830	- - Maschinen zum Herstellen von Linoleum oder anderem Fußbodenbelag durch Beschichten von Geweben oder anderen Unterlagen	St 1000 DM	.	.	.	2
	- - Maschinen oder Apparate zum Appretieren oder Ausrüsten; Maschinen zum Mangeln, Dämpfen, Formen, Entwässern					
2954 21 855	- - - Rau-, Scher- und Gewebereinigungsmaschinen	St 1000 DM	29 8 074	26 9 371	31 8 363	5
2954 21 857	- - - Andere Maschinen und Apparate zum Appretieren oder Ausrüsten	St 1000 DM	100 18 015	99 15 642	127 28 431	9
2954 21 859	- - - Andere Maschinen und Apparate, a.n.g.	St 1000 DM	965 21 879	927 16 796	1 188 29 230	11
	Maschinen für die chemische Reinigung; Trockner und Maschinen zum Waschen von Wäsche mit einem Fassungsvermögen an Trockenwäsche von mehr als 10 kg					
2954 22 300	- Maschinen zum Waschen von Wäsche mit einem Fassungsvermögen an Trockenwäsche von mehr als 10 kg	St 1000 DM	510 26 197	477 19 308	605 28 868	7
2954 22 500	- Maschinen für die chemische Reinigung	St 1000 DM	.	.	.	1
2954 22 700	- Trockner für Garne, Gewebe oder andere Spinnstoffwaren	St 1000 DM	635 126 592	952 130 504	668 92 617	10
	Nähautomaten, andere Nähmaschinen					
2954 23 303	- Nähautomaten	St 1000 DM	730 12 425	511 8 132	539 12 609	6
2954 23 305	- - Nähautomaten mit automatischer Nähgutführung, mit selbsthergestelltem Oberteil	St 1000 DM	.	272 12 955	281 13 454	3
2954 23 307	- - Nähautomaten mit automatischer Nähgutführung, zur Aufnahme eines bezogenen Oberteils vorgesehen	St 1000 DM	290 8 898	258 6 880	220 6 275	3
	- Andere Nähmaschinen					
2954 23 533	- - Steppstichnähmaschinen	St 1000 DM	.	.	.	2
	- - - mit horizontaler Greiferwelle					
2954 23 535	- - - mit vertikaler Greiferwelle	St 1000 DM	.	.	.	2
2954 23 539	- - - Andere Steppstichnähmaschinen (z.B. Blindstich- und Handwerkernähmaschinen)	St 1000 DM	37 2 203	21 927	27 1 488	3

## 5 Produktion nach Güterarten - Deutschland

Melde-Nr.	Bezeichnung	Einheit	4. VJ 1997	3. VJ 1998	4. VJ 1998	4. VJ 1998 Anzahl Unternehmen
1	2	3	4	5	6	7
2954 23 553	- - - Andere Nähmaschinen (ohne Steppstichnähmaschinen) - - - Liniennahtnähmaschinen (auch Zick-Zack-Nähmaschinen)	St 1000 DM	.	.	.	2
2954 23 555	- - - Oberdecknaht-, Überwendling- und Sicherheitsnähmaschinen	St 1000 DM	.	.	.	2
2954 23 557	- - - Andere Kettenstichnähmaschinen	St 1000 DM	488 5 943	630 5 025	556 6 643	6
2954 23 559	- - - Andere Nähmaschinen und -apparate, a.n.g.	St 1000 DM	1 081 13 755	878 18 485	1 005 20 391	4
2954 30 300	Maschinen u. Apparate z. Aufbereiten, Gerben o. Bearbeiten v. Häuten, Fellen o. Leder; z. Herstellen o. Instandsetzen v. Schuhen o. Lederwaren (oh. Nähmaschinen) - zum Aufbereiten, Gerben oder Bearbeiten von Häuten, Fellen oder Leder	St 1000 DM	.	.	.	2
2954 30 500	- zum Herstellen oder Instandsetzen von Schuhen	St 1000 DM	1 368 16 864	1 154 12 172	1 208 12 655	16
2954 30 700	- Andere Maschinen und Apparate zum Herstellen und Instandsetzen von Lederwaren	St 1000 DM	.	.	.	2
2954 41 103	Teile und Zubehör für Spinnerei-, Weberei-, Wirkerei- und Strickereimaschinen oder deren Hilfsmaschinen oder -apparate - für Spinnereimaschinen oder deren Hilfsmaschinen und -apparate (ohne Spindeln, Spindelflügel, Spinnringe und Ringläufer, Rotorspinnaggregate und Teile dafür) - für Maschinen zum Düsenspinnen und Nachbehandeln von cellulosischen und synthetischen Fasern und Filamenten oder deren Hilfsmaschinen und -apparate	1000 DM	127 764	154 985	132 500	26
2954 41 109	- für andere Spinnereimaschinen oder deren Hilfsmaschinen oder -apparate	1000 DM	84 790	51 530	52 136	33
2954 41 300	- Spindeln, Spindelflügel, Spinnringe und Ringläufer, Rotorspinnaggregate und Teile dafür (auch Auflösewalzen)	t 1000 DM	1 288 69 633	1 002 59 792	1 056 60 008	7
2954 41 503	- Teile und Zubehör für Webmaschinen oder deren Hilfsmaschinen oder -apparate - Webschützen, Webeblätter, Weblitzen, Webschäfte	1000 DM	8 835	4 047	3 825	6
2954 41 509	- - Andere Teile und Zubehör für Webmaschinen oder deren Hilfsmaschinen oder -apparate	1000 DM	58 410	65 170	58 988	42
2954 41 700	- Teile und Zubehör für Wirk-, Strick-, Nähwirk-, Gimpfen-, Tüll-, Spitzen-, Stick-, Posamentier-, Flecht-, Netzwirk- und Tuftingmaschinen oder deren Hilfsmaschinen und -apparate	1000 DM	198 989	181 877	190 694	41
2954 42 103	Teile und Zubehör für andere Maschinen für das Textilgewerbe; Teile und Zubehör für Maschinen für das Bekleidungs- und Ledergewerbe - für Maschinen zum Waschen von Wäsche, auch mit Trockenvorrichtung - für Maschinen mit einem Fassungsvermögen an Trockenwäsche von 10 kg oder weniger	1000 DM	27 841	16 302	19 260	12
2954 42 109	- für andere Maschinen zum Waschen von Wäsche	1000 DM	659	319	373	3

## 5 Produktion nach Güterarten - Deutschland

Melde-Nr.	Bezeichnung	Einheit	4. VJ 1997	3. VJ 1998	4. VJ 1998	4. VJ 1998 Anzahl Unternehmen
1	2	3	4	5	6	7
2954 42 201	- Teile u. Zubehör für Maschinen u. Apparate z. Waschen, Bleichen, Färben, Appretieren, Ausrüsten, Beschichten u. Imprägnieren, Trocknen, Reinigen, Bügeln u. Pressen - für Wäschetrockner mit einem Fassungsvermögen an Trockenwäsche von 10 kg oder weniger	1000 DM	1 350	971	1 216	4
2954 42 203	- für andere Trockner für Garne, Gewebe und andere Spinnstoffwaren	1000 DM	16 439	18 409	15 431	6
2954 42 205	- für Maschinen und Apparate zum Waschen, Bleichen, Färben, Appretieren, Ausrüsten, Beschichten und zum Auf- und Abwickeln, Falten, Schneiden von Geweben	1000 DM	42 841	46 081	50 698	21
2954 42 209	- für andere Maschinen und Apparate	1000 DM	37 935	37 301	33 392	24
2954 42 303	- Nähmaschinennadeln - für Haushaltsnähmaschinen	kg 1000 DM	.	.	.	2
2954 42 309	- für andere Nähmaschinen	kg 1000 DM	74 850 22 079	111 887 27 296	77 420 20 689	3
2954 42 500	- Möbel, Sockel und Deckel für Nähmaschinen sowie Teile dafür	t 1000 DM	.	.	.	2
2954 42 700	- Andere Nähmaschinenteile	1000 DM	17 007	14 329	15 324	16
2954 42 800	- Teile für Maschinen und Apparate zum Herstellen und Instandsetzen von Leder, Schuhen und Lederwaren	1000 DM	6 788	6 261	7 073	9
2954 50 000	Haushaltsnähmaschinen	St 1000 DM	.	.	.	2
2954 91 001	Installation von Maschinen für das Textil-, Bekleidungs- und Ledergerwerbe - von Spinnerei-, Weberei-, Strickerei- und Wirkereimaschinen	1000 DM	8 129	5 604	6 503	9
2954 91 003	- von Nähmaschinen und -automaten sowie Maschinen zum Herstellen von Leder, Schuhen und Lederwaren	1000 DM	-	-	-	-
2954 91 009	- von anderen Maschinen für das Textil- und Bekleidungsgerwerbe	1000 DM	5 131	4 899	5 289	16
2954 92 000	Reparatur und Instandhaltung von Maschinen für das Textil-, Bekleidungs- und Ledergerwerbe	1000 DM	24 398	20 729	21 050	35
2955 11 130	Maschinen und Apparate zum Her- oder Fertigstellen, Be- oder Verarbeiten von Halbstoff aus cellulosehaltigen Faserstoffen, Papier und Pappe - Maschinen und Apparate zum Herstellen von Halbstoff aus cellulosehaltigen Faserstoffen, Papier oder Pappe und zum Fertigstellen von Papier oder Pappe - zum Herstellen von Halbstoff aus cellulosehaltigen Faserstoffen	St 1000 DM	77 .	106 .	113 .	5
2955 11 150	- zum Herstellen von Papier oder Pappe	St 1000 DM	429 .	422 .	686 .	12
2955 11 170	- zum Fertigstellen von Papier oder Pappe	St 1000 DM	.	.	.	5
2955 11 330	- Kombinierte Rollenschneide- und -wickelmaschinen, Längs- und Querschneider, Schnellschneider für Papier oder Pappe - Kombinierte Rollenschneide- und -wickelmaschinen	St 1000 DM	124 108 575	79 63 717	149 104 472	12
2955 11 350	- Längs- und Querschneider	St 1000 DM	607 192 869	374 103 321	531 186 852	13
2955 11 370	- Schnellschneider	St 1000 DM	2 075 41 474	1 685 34 024	1 822 .	3
2955 11 430	- Andere Schneidemaschinen für Papier oder Pappe - Dreischneider	St 1000 DM	.	.	.	1

## 5 Produktion nach Güterarten - Deutschland

Melde-Nr.	Bezeichnung	Einheit	4. VJ 1997	3. VJ 1998	4. VJ 1998	4. VJ 1998 Anzahl Unternehmen
1	2	3	4	5	6	7
2955 11 450	- - Andere Schneidemaschinen	St 1000 DM	.	15 890	.	8
2955 11 500	- Maschinen zum Herstellen von Tüten, Beuteln, Säcken oder Briefumschlägen	St 1000 DM	178 123 570	160 92 851	151 125 986	13
2955 11 600	- Maschinen zum Herstellen von Schachteln, Hülsen, Trommeln o.ä., nicht durch Formpressen hergestellten Behältnissen	St 1000 DM	179 41 061	160 36 973	183 47 794	13
2955 11 700	- Maschinen zum Formpressen von Waren aus Papierhalbstoff, Papier oder Pappe	St 1000 DM	364 46 410	30 405	349 27 338	8
2955 11 800	- Andere Maschinen und Apparate zum Be- und Verarbeiten von Papierhalbstoff, Papier oder Pappe	St 1000 DM	10 773 84 353	9 253 85 652	12 874 82 936	27
2955 12 300	Teile für Maschinen und Apparate für das Papiergewerbe - zum Herstellen von Halbstoff aus cellulosehaltigen Faserstoffen	1000 DM	29 870	23 488	23 969	8
2955 12 530	- zum Her- oder Fertigstellen von Papier oder Pappe - - zum Herstellen von Papier oder Pappe	1000 DM	105 543	89 966	96 213	30
2955 12 550	- - zum Fertigstellen von Papier oder Pappe	1000 DM	22 740	19 836	15 027	11
2955 12 700	- zum Be- oder Verarbeiten von Papierhalbstoff, Papier oder Pappe	1000 DM	83 234	83 196	83 641	64
2955 91 000	Installation von Maschinen für das Papiergewerbe	1000 DM	51 841	37 073	40 215	35
2955 92 000	Reparatur und Instandhaltung von Maschinen für das Papiergewerbe	1000 DM	32 747	32 176	27 483	34
2956 11 100	Buchbindereimaschinen und -apparate - Falzmaschinen	St 1000 DM	3 049 78 567	2 450 70 988	3 007 83 922	7
2956 11 300	- Zusammentragmaschinen	St 1000 DM	166 8 335	116 7 574	108 9 338	3
2956 11 500	- Faden-, Draht- und Klammerheftmaschinen	St 1000 DM	15 763	17 016	19 992	4
2956 11 700	- Klebebindemaschinen	St 1000 DM	32 6 333	15 3 539	.	2
2956 11 900	- Andere Buchbindereimaschinen und -apparate	St 1000 DM	89 693	82 508	.	12
2956 12 300	Setzmaschinen; Maschinen zum Schriftgießen oder zum Zurichten oder Herstellen von Druckformen - Fotosetzmaschinen	St 1000 DM	-	-	-	-
2956 12 500	- Andere Setzmaschinen, -apparate und -geräte; andere Maschinen zum Schriftgießen oder zum Zurichten oder Herstellen von Klischees oder Druckformen	St 1000 DM	877 16 455	823 19 153	783 15 960	3
2956 13 300	Offsetdruckmaschinen und -apparate - Rollenoffsetmaschinen und -apparate	St 1000 DM	175 612 068	68 305 151	119 597 593	6
2956 13 530	- Bogenoffsetdruckmaschinen und -apparate - - für ein Papierformat von 52 x 74 cm oder weniger (ohne solche für ein Papierformat von 22 x 36 cm oder weniger)	St 1000 DM	.	3 572 298 756	3 545 353 794	6
2956 13 550	- - für ein Papierformat von mehr als 52 x 74 cm, jedoch weniger als 74 x 107 cm	St 1000 DM	603 822 878	.	.	3
2956 13 570	- - für ein Papierformat von 74 x 107 cm oder mehr	St 1000 DM	.	.	.	2
2956 14 100	Andere Druckmaschinen und -apparate, a.n.g.; Hilfsmaschinen und -apparate für Druckmaschinen - Rollenhochdruckmaschinen und -apparate	St 1000 DM	-	-	-	-
2956 14 300	- Flexodruckmaschinen und -apparate	St 1000 DM	116 111 239	83 93 262	103 122 677	10
2956 14 500	- Tiefdruckmaschinen und -apparate	St 1000 DM	342 42 387	.	.	4

## 5 Produktion nach Güterarten - Deutschland

Melde-Nr.	Bezeichnung	Einheit	4. VJ 1997	3. VJ 1998	4. VJ 1998	4. VJ 1998 Anzahl Unternehmen
1	2	3	4	5	6	7
2956 14 700	- Hilfsmaschinen und -apparate für Druckmaschinen	St 1000 DM	7 248 113 210	10 569 112 157	10 920 134 595	25
2956 14 930	- - Andere Druckmaschinen und -apparate (z.B. Rotationsmaschinen)	St 1000 DM	60 9 857	.	.	2
2956 14 950	- - zum Bedrucken von Spinnstoffen	St 1000 DM	1 954 92 835	1 824 68 681	2 006 .	15
2956 15 300	- - Teile für Buchbinderei-, Setz- und Druckmaschinen	St 1000 DM	32 015	33 578	31 568	21
2956 15 500	- - für Buchbindereimaschinen und -apparate	St 1000 DM	6 302	.	9 695	4
2956 15 700	- - für Maschinen zum Setzen, Schriftgießen oder zum Zurichten oder Herstellen von Druckformen	St 1000 DM	224 207	234 450	261 148	77
2956 21 000	- - für Druck- und Druckhilfsmaschinen und -apparate	St 1000 DM	31 327 8 065	24 378 6 678	31 493 10 489	5
2956 22 330	- - Wäscheschleudern	St 1000 DM	49 15 742	43 22 295	23 4 683	3
2956 22 350	- - Trockner für Holz, Papierhalbstoff, Papier oder Pappe und andere Erzeugnisse, für gewerbliche Zwecke	St 1000 DM	24 .	42 36 621	.	3
2956 22 503	- - Trockner für Holz, Papierhalbstoff, Papier oder Pappe	St 1000 DM	73 18 539	104 8 500	165 11 825	7
2956 22 505	- - für Nahrungs- und Genußmittel	St 1000 DM	625 44 694	52 083	68 049	13
2956 22 507	- - für chemische Erzeugnisse und für Erzeugnisse aus Kunststoff oder Kautschuk	St 1000 DM	171 36 148	198 33 635	65 645	9
2956 22 509	- - für lackierte Erzeugnisse (ohne elektrisch beheizte Infrarot-Trockenöfen), (z.B. Kammer- und Durchlauföfen)	St 1000 DM	71 479	2 327 79 149	91 208	21
2956 23 130	- - Maschinen und Apparate zum Be- oder Verarbeiten von Kautschuk oder Kunststoffen oder zum Herstellen von Waren daraus, a.n.g.	St 1000 DM	.	.	.	2
2956 23 150	- - Spritzgießmaschinen	St 1000 DM	.	.	.	17
2956 23 330	- - für Kautschuk	St 1000 DM	61 40 227	24 26 252	.	2
2956 23 350	- - für Kunststoffe	St 1000 DM	1 270 393 571	1 024 241 991	.	31
2956 23 400	- - Extruder	St 1000 DM	117 135 654	89 96 321	116 137 730	14
2956 23 500	- - für Kautschuk	St 1000 DM	2 060 65 919	906 66 860	1 024 62 089	9
2956 23 600	- - Maschinen zum Formen oder Runderneuern von Luftreifen oder zum Formen von Luftschläuchen	St 1000 DM	37 27 683	41 .	32 .	5
2956 23 730	- - Andere Maschinen und Apparate zum Herstellen von Formteilen	St 1000 DM	482 101 103	363 78 994	404 122 901	17
2956 23 750	- - Pressen	St 1000 DM	173 15 671	153 16 267	152 14 719	5
2956 23 830	- - Andere Maschinen und Apparate zum Herstellen von Formteilen (z.B. Rotations- und Schleudergießmaschinen)	St 1000 DM	216 115 700	200 93 681	215 75 917	10
	- - Maschinen zum Herstellen von Schaumstoffen, zum Be- und Verarbeiten von Kautschuk oder Kunststoffen, a.n.g.	St 1000 DM	.	.	.	
	- - zum Herstellen von Schaumstoffen und Schaum-, Schwamm- oder Zellkautschuk	St 1000 DM	.	.	.	

## 5 Produktion nach Güterarten - Deutschland

Melde-Nr.	Bezeichnung	Einheit	4. VJ 1997	3. VJ 1998	4. VJ 1998	4. VJ 1998 Anzahl Unternehmen
1	2	3	4	5	6	7
2956 23 853	- - Andere Maschinen und Apparate zum Be- und Verarbeiten von Kautschuk oder Kunststoffen	St	2 182	2 382	2 121	24
	- - - Zerkleinerungsmaschinen, Mischer, Kneten und Rührwerke	1000 DM	266 393	173 965	185 180	
2956 23 859	- - - Andere Maschinen und Apparate (z.B. Schneid-, Schäl-, Spalt- und Stanzmaschinen)	St				52
		1000 DM	195 730	123 669	214 939	
2956 24 130	Gießerei-Formkästen; Grundplatten für Formen; Gießereimodelle; Formen für Metalle, Hartmetalle, Glas, mineralische Stoffe, Kautschuk oder Kunststoffe	t	732	709	915	23
	- Gießerei-Formkästen; Grundplatten für Formen; Gießereimodelle	1000 DM	50 930	51 897	61 673	
	- Gießerei-Formkästen; Gießerei-Modelle (ohne solche aus Holz); Grundplatten für Formen	St	5 498	5 457	5 600	53
		1000 DM	32 354	34 719	36 484	
2956 24 150	- - Gießerei-Modelle aus Holz	St	2 776	2 857	2 986	78
		1000 DM	96 944	95 312	120 162	
2956 24 200	- Formen zum Druckgießen für Metalle oder Hartmetalle (einschl. Spritzgießen)	St	43 328	57 478	63 224	28
		1000 DM	101 559	92 339	93 666	20
2956 24 300	- Andere Formen für Metalle oder Hartmetalle (z.B. Kokillen)	St	26 728	34 368	31 196	
		1000 DM	32 814	33 039	33 139	11
2956 24 500	- Formen für Glas	St	4 527	2 117	1 731	32
		1000 DM	45 978	40 588	42 079	
2956 24 600	- Formen für mineralische Stoffe	St	82 305	79 557	80 112	422
		1000 DM	513 898	525 621	533 206	
2956 24 730	- - für Kautschuk	St	88 665	141 426	144 891	99
		1000 DM	147 676			
2956 24 750	- - für Kunststoffe	St				
		1000 DM				
2956 24 800	- Andere Formen für Kautschuk oder Kunststoffe (ohne Spritzgieß- und Formpreßwerkzeuge)	St				
		1000 DM				
2956 25 100	Maschinen mit eigener Funktion, a.n.g.	St				2
	- Maschinen und Apparate für die Isotopentrennung und Teile dafür	1000 DM				
2956 25 200	- Maschinen zum Zusammenbauen von mit Glaskolben oder Glasröhren ausgestatteten elektrischen Lampen, Elektronenröhren oder Blitzlampen	St				
		1000 DM				
2956 25 300	- Maschinen zum Herstellen oder Warmbearbeiten von Glas oder Glaswaren	St	341	320	301	18
		1000 DM	31 870	36 852	37 896	
2956 25 503	- Maschinen zum Herstellen von Bindfäden, Seilen, Tauen oder Kabeln	St	614	330	415	11
	- - von Drahtseilen und Kabeln	1000 DM	54 326	31 129	66 239	
2956 25 505	- - von Bindfäden, Seilen, Tauen	St				
		1000 DM				
2956 25 633	- Maschinen zum Behandeln von Metallen; zum Mischen, Kneten, Mahlen u.ä. von Stoffen aller Art, a.n.g.	St	529	1 316	1 136	19
	- - zur Oberflächenvorbehandlung	1000 DM	145 183	87 479	90 667	
2956 25 635	- - zur Oberflächenbehandlung oder -veredlung	St	940	1 339	1 243	34
		1000 DM	114 749	149 218	162 415	
2956 25 639	- - - Andere Maschinen zum Behandeln von Metallen (z.B. Spulenwickelmaschinen für elektrotechnische Zwecke)	St	8 500	427	304	13
		1000 DM	49 382	33 188	38 707	

## 5 Produktion nach Güterarten - Deutschland

Melde-Nr.	Bezeichnung	Einheit	4. VJ 1997	3. VJ 1998	4. VJ 1998	4. VJ 1998 Anzahl Unternehmen
1	2	3	4	5	6	7
2956 25 651	- - Maschinen zum Mischen, Kneten, Mahlen, Zerkleinern, Sieben, Sichten, Homogenisieren, Emulgieren oder Rühren, a.n.g. für die pharmazeutische Industrie	St 1000 DM	13 964 50 585	12 292 36 951	10 227 67 972	14
2956 25 653	- - - für die chemische Industrie	St 1000 DM	3 200 60 459	2 396 57 965	2 252 65 098	24
2956 25 659	- - - für andere Industrien	St 1000 DM	1 422 111 809	1 718 73 101	1 644 93 396	30
2956 25 730	- Schreitender hydraulischer Grubenausbau, Mehrzweck-Industrieroboter, Zentralschmiersysteme - Schreitender hydraulischer Grubenausbau	St 1000 DM	. .	. .	. .	1
2956 25 750	- - Mehrzweck-Industrieroboter	St 1000 DM	966 95 305	1 631 138 415	2 437 197 246	14
2956 25 770	- - Zentralschmiersysteme	St 1000 DM	16 373 17 750	19 596 29 355	21 370 28 203	9
2956 25 931	- Andere Maschinen, Apparate und Geräte mit eigener Funktion (z.B. hydropneumatische Akkumulatoren usw.) - für die automatisierte Montagetechnik - - Montagemaschinen (mit manuellen Tätigkeiten im mechanisierten Montageablauf integriert)	St 1000 DM	2 318 229 521	2 185 170 414	2 387 233 994	75
2956 25 933	- - - Montageautomaten (ohne manuelle Tätigkeiten im Montageablauf)	St 1000 DM	1 133 277 982	1 501 295 758	1 305 273 415	46
2956 25 935	- - - Montagelinien (verkettete mechanisierte und/oder automatisierte Einzelmontage- bzw. Montageroboterstationen)	St 1000 DM	464 276 484	491 285 577	559 437 546	42
2956 25 939	- - - Aufbaueinheiten (ständerlose Maschinen, die zur Ergänzung einer vorhandenen oder unter Verwendung eines Trägergestells bzw. einer Basiseinheit für den Grundaufbau von Montageeinrichtungen dienen), Kennzeichnungseinheiten zum Prägen, Signieren usw.	St 1000 DM	7 429 58 639	5 982 58 147	5 774 56 127	14
2956 25 951	- - für die automatisierte Handhabung - - Handhabungsgeräte (Bewegungsachsen nicht frei programmierbar) für die automatische Zufuhr und Entnahme von Material, Werkstücken und Werkzeugen	St 1000 DM	213 651	193 938	212 992	61
2956 25 953	- - - Manipulatoren (manuell gesteuerte Bewegungseinrichtungen, ferngesteuerte Manipulatoren)	St 1000 DM	21 965	25 457	19 541	15
2956 25 959	- - - Greif- u. Spanneinrichtungen (z.B. Greif- u. Spannwerkzeuge, Werkstückaufnahmen u. -träger, Werkzeugaufnahmen u. -wechseleinrichtungen für Handhabungsgeräte, Manipulatoren u. Industrieroboter)	St 1000 DM	105 667 53 457	171 642 96 120	161 972 84 298	16
2956 25 971	- - - für die anorganische Chemie	St 1000 DM	2 034 58 485	2 270 71 288	2 105 70 335	19
2956 25 973	- - - für die organische Chemie	St 1000 DM	1 232 46 896	674 59 214	780 48 613	16
2956 25 975	- - - für allgemeine chemische Zwecke	St 1000 DM	25 096 76 665	12 432 67 571	33 185 79 148	28
2956 25 978	- - - Andere Maschinen, Apparate und Geräte	St 1000 DM	1 208 622 855 123	2 238 174 777 718	2 252 775 879 957	230

## 5 Produktion nach Güterarten - Deutschland

Melde-Nr.	Bezeichnung	Einheit	4. VJ 1997	3. VJ 1998	4. VJ 1998	4. VJ 1998 Anzahl Unternehmen
1	2	3	4	5	6	7
2956 26 300	Teile für Maschinen für sonstige bestimmte Wirtschaftszweige, a.n.g. - Teile für Maschinen zum Zusammenbauen, Herstellen oder Warmbearbeiten von Glas oder Glaswaren	1000 DM	51 576	44 546	49 938	31
2956 26 500	- Teile für Maschinen und Apparate zum Be- oder Verarbeiten von Kautschuk oder Kunststoffen oder zum Herstellen von Waren daraus	1000 DM	344 863	359 450	336 472	173
2956 26 701	- Teile für andere Maschinen, Apparate und Geräte mit eigener Funktion für sonstige bestimmte Wirtschaftszweige - für die Span- oder Faserplattenherstellung und Holz- oder Korkbehandlung	1000 DM	22 970	14 459	20 130	10
2956 26 703	- für den Straßen-, Hoch- oder Tiefbau oder für ähnliche Arbeiten, a.n.g.	1000 DM	69 366	93 785	94 138	29
2956 26 705	- für die chemische Industrie, a.n.g.	1000 DM	53 395	54 714	65 520	47
2956 26 707	- für die automatisierte Montagetechnik und Handhabung	1000 DM	117 978	129 292	149 160	100
2956 26 709	- für andere Maschinen, a.n.g.	1000 DM	756 234	747 015	758 074	431
2956 91 001	Installation von Maschinen für sonstige bestimmte Wirtschaftszweige, a.n.g. - von Maschinen für das Druckgewerbe	1000 DM	57 742	57 122	57 494	22
2956 91 002	- von Maschinen zum Be- oder Verarbeiten von Kautschuk oder Kunststoffen und Waren daraus	1000 DM	26 265	30 549	33 265	35
2956 91 003	- von Maschinen zum Herstellen oder Warmbearbeiten von Glas oder Glaswaren	1000 DM	1 577	712	2 081	4
2956 91 005	- von Maschinen für die automatisierte Montagetechnik und Handhabung	1000 DM	29 243	37 436	64 220	33
2956 91 007	- von Maschinen, Apparaten und Geräten für die chemische Industrie	1000 DM	47 673	42 645	69 027	27
2956 91 009	- von anderen Maschinen für sonstige bestimmte Wirtschaftszweige, a.n.g.	1000 DM	266 129	209 779	211 142	123
2956 92 000	Reparatur und Instandhaltung von Maschinen für sonstige bestimmte Wirtschaftszweige, a.n.g.	1000 DM	300 579	266 689	279 071	390
2960 13 300	Revolver, Pistolen, Gewehre und andere Waffen - Revolver und Pistolen (ohne Schreckschuß-, Leucht-, Starterpistolen und -revolver u.ä. Geräte)	St 1000 DM	33 526 15 759	29 299 13 568	32 201 15 016	6
2960 13 501	- Jagd- und Sportgewehre (auch Vorderlader) - Sportgewehre (Kleinkaliber)	St 1000 DM	1 274 1 873	1 288 1 676	1 328 1 834	7
2960 13 503	- Büchsen	St 1000 DM	5 632 9 232	5 196 7 734	5 975 8 546	6
2960 13 505	- Flinten (einschl. kombinierter Jagdwaffen)	St 1000 DM	2 605 8 942	2 066 7 234	2 173 7 563	6
2960 13 509	- Andere Jagd- und Sportwaffen (z.B. Vorderlader)	St 1000 DM	.	.	5 241	4
2960 13 700	- Andere Feuerwaffen u.ä. Geräte (z.B. Schreckschuß-, Leucht-, Reizstoff-, Starterpistolen und -revolver, Bolzenvientötungsapparate u.ä.)	St 1000 DM	134 312 14 868	66 154 7 495	85 008	4
2960 13 900	- Andere Waffen (z.B. Feder-, Luft-, Gasdruckwaffen, Schlagstöcke usw.; ohne Säbel, Bajonette u.ä. blanke Waffen)	t 1000 DM	46 11 304	44 8 253	41 11 752	7



## 5 Produktion nach Güterarten - Deutschland

Melde-Nr.	Bezeichnung	Einheit	4. VJ 1997	3. VJ 1998	4. VJ 1998	4. VJ 1998 Anzahl Unternehmen
1	2	3	4	5	6	7
2960 14 103	Patronen u.a. Munition und Geschosse, Teile dafür - Kartuschen für Bolzensetz- oder Nietwerkzeuge oder für Viehtötungsapparate, Teile dafür - Kartuschen für Bolzensetz- oder Nietwerkzeuge oder für Viehtötungsapparate	1000 St 1000 DM	. .	. .	. .	2
2960 14 109	- - Teile für Kartuschen	1000 St 1000 DM	- -	- -	- -	-
2960 14 301	- Patronen für Gewehre, Revolver und Pistolen für zivile Zwecke, Teile dafür - Patronen für Gewehre, Revolver und Pistolen für zivile Zwecke	1000 St 1000 DM	77 926 13 117	70 385 .	66 850 .	5
2960 14 303	- - Teile für Patronen für zivile Zwecke	1000 St 1000 DM	- -	- -	- -	-
2960 14 701	- Andere Munition und Geschosse - - Andere Munition und Geschosse für zivile Zwecke	t 1000 DM	559 6 226	575 5 431	496 5 167	4
2960 15 300	Teile und Zubehör für Waffen - Teile und Zubehör für Revolver, Pistolen u.a. Waffen für zivile Zwecke	1000 DM	10 615	7 488	8 652	11
2971 11 103	Kühl-, Gefrierschränke, Tiefkühltruhen - Kombinierte Kühl- und Gefrierschränke mit gesonderten Außentüren - - für den Einbau	St 1000 DM	. .	. .	. .	2
2971 11 109	- - Andere kombinierte Kühl- und Gefrierschränke	St 1000 DM	109 382 99 582	94 793 81 470	76 936 66 193	3
2971 11 333	- Haushaltskühlschränke - - Haushaltskühlschränke (ohne Einbaukühlschränke) (einschl. Absorberkühlschränken) - - Tischkühlschränke	St 1000 DM	104 871 50 279	99 120 43 961	66 469 25 233	4
2971 11 339	- - - Andere Haushaltskühlschränke	St 1000 DM	117 366 58 046	106 466 49 750	105 773 52 517	5
2971 11 350	- - Einbaukühlschränke	St 1000 DM	295 018 150 046	306 955 165 306	295 893 157 226	4
2971 11 500	- Gefrier- und Tiefkühltruhen mit einem Inhalt von 800 l oder weniger	St 1000 DM	. .	. .	. .	1
2971 11 700	- Gefrier- und Tiefkühlschränke mit einem Inhalt von 900 l oder weniger	St 1000 DM	149 531 96 026	174 395 107 806	134 247 83 204	5
2971 12 000	Haushaltsgeschirrspülmaschinen	St 1000 DM	880 956 604 531	840 560 556 768	934 131 615 317	4
2971 13 303	Maschinen zum Waschen von Wäsche und Wäschetrockner, mit einem Fassungsvermögen an Trockenwäsche von 10 kg oder weniger - Waschvollautomaten - - Frontlader, mit einem Fassungsvermögen bis 6 kg	St 1000 DM	728 286 719 508	673 536 647 225	749 481 715 205	5
2971 13 305	- - Toplader, mit einem Fassungsvermögen bis 6 kg	St 1000 DM	96 149 82 347	92 054 82 651	101 831 87 801	4
2971 13 309	- - Andere Waschvollautomaten, mit einem Fassungsvermögen von mehr als 6 kg bis 10 kg	St 1000 DM	. .	. .	. .	1
2971 13 500	- Andere Waschmaschinen	St 1000 DM	. .	. .	. .	1
2971 13 700	- Wäschetrockner	St 1000 DM	281 212 214 160	229 698 168 370	302 228 236 611	4
2971 14 000	Decken aus Gewebe mit elektrischer Heizvorrichtung	St 1000 DM	. .	. .	. .	2
2971 15 330	Ventilatoren und Abzugshauben - Ventilatoren mit eingebautem Elektromotor mit einer Leistung von 125 W oder weniger - - Deckenventilatoren	St 1000 DM	- -	- -	- -	-
2971 15 350	- - Andere Ventilatoren	St 1000 DM	83 745	84 433	78 678	8

## 5 Produktion nach Güterarten - Deutschland

Melde-Nr.	Bezeichnung	Einheit	4. VJ 1997	3. VJ 1998	4. VJ 1998	4. VJ 1998 Anzahl Unternehmen
1	2	3	4	5	6	7
2971 15 500	- Abzugshauben mit einer größten horizontalen Seitenlänge von 120 cm oder weniger	St 1000 DM	59 285	61 208	65 239	10
	Staubsauger und elektromechanische Haushaltsgeräte, mit eingebautem Elektromotor					
2971 21 130	- Staubsauger	St 1000 DM	1 457 424	1 301 039	1 395 804	12
	- für eine Spannung von 110 V oder mehr		277 595	250 740	278 125	
2971 21 150	- für eine Spannung von weniger als 110 V (einschl. Akku-Staubsaugern)	St 1000 DM	208 461	103 026	70 896	3
			8 376	6 555	2 900	
2971 21 300	- Bohnengeräte	St 1000 DM	4 779	4 145	3 990	3
			7 332	4 285	4 165	
2971 21 500	- Küchenabfallzerkleinerer	St 1000 DM	-	-	-	-
2971 21 700	- Lebensmittelzerkleinerungs- und -mischgeräte (Küchenmaschinen); Frucht- und Gemüsepressen	St 1000 DM	565 603	445 598	343 962	8
			40 016	31 354	20 624	
2971 21 800	- Andere elektromechanische Haushaltsgeräte (z.B. Schneidemaschinen), a.n.g.	t 1000 DM	2 168	2 122	2 563	15
			170 296	193 148	212 264	
2971 22 300	- Elektrische Rasierapparate, Haarschneide- und Schermaschinen	St 1000 DM	.	.	.	2
	- Rasierapparate		.	.	.	
2971 22 500	- Haarschneide- und Schermaschinen	St 1000 DM	20 191	.	.	8
	Elektrische Haar- und Händetrockner, Bügeleisen					
	- Elektrische Trockenhauben, andere Haartrockner					
2971 23 130	- - Trockenhauben, auch wandbefestigte	St 1000 DM	23 705	14 947	20 702	4
			4 594	3 853	5 027	
2971 23 150	- - Andere Haartrockner	St 1000 DM	45 521	31 309	33 708	4
			989	584	754	
2971 23 300	- Andere Elektrowärmegeräte zur Haarpflege	St 1000 DM	265 892	209 307	183 273	4
			5 145	5 218	3 939	
2971 23 500	- Elektrische Händetrockner	St 1000 DM	13 444	15 547	9 379	3
			2 841	3 015	1 328	
2971 23 730	- Elektrische Bügeleisen	St 1000 DM	.	.	.	1
	- Dampfbügeleisen		.	.	.	
2971 23 750	- - Andere Bügeleisen	St 1000 DM	-	-	-	-
	Andere Elektrowärmegeräte					
2971 24 300	- Kaffee- und Teemaschinen	St 1000 DM	1 797 678	1 428 447	1 472 330	9
			72 615	50 078	54 321	
2971 24 500	- Brotröster (Toaster)	St 1000 DM	129 120	103 592	121 438	3
			4 395	3 490	4 197	
2971 24 700	- Warmhalteplatten	St 1000 DM	31 077	19 476	15 224	9
			2 506	1 659	1 553	
	- Andere Elektrowärmegeräte für den Haushalt, a.n.g.					
2971 24 930	- Elektrische Friteusen	St 1000 DM	3 429	.	4 491	3
			255	254	256	
2971 24 950	- - Andere Elektrowärmegeräte für den Haushalt (ohne elektrische Friteusen)	St 1000 DM	1 145 772	968 113	1 140 862	21
			48 359	39 184	51 952	
	Elektrische Warmwasserbereiter und Tauchsieder					
2971 25 300	- Durchlauferhitzer	St 1000 DM	175 562	191 777	179 180	7
			57 546	67 348	49 134	
2971 25 500	- Andere elektrische Warmwasserbereiter, a.n.g.	St 1000 DM	1 005 610	1 002 137	789 525	18
			80 442	76 544	72 449	
2971 25 700	- Tauchsieder	St 1000 DM	.	.	.	3
	Elektrische Geräte zum Raum- oder Bodenheizen oder zu ähnlichen Zwecken					
2971 26 300	- Elektrische Speicherheizgeräte	St 1000 DM	221 485	121 501	118 236	9
			106 597	84 689	83 068	
	- Elektrische Radiatoren, Konvektoren, elektrische Heizgeräte mit eingebautem Ventilator					
2971 26 530	- - Radiatoren mit Flüssigkeitsumlauf	St 1000 DM	105 748	92 190	47 697	4
			9 037	8 278	4 361	

## 5 Produktion nach Güterarten - Deutschland

Melde-Nr.	Bezeichnung	Einheit	4. VJ 1997	3. VJ 1998	4. VJ 1998	4. VJ 1998 Anzahl Unternehmen
1	2	3	4	5	6	7
2971 26 550	-- Konvektoren	St 1000 DM	.	.	.	1
2971 26 570	-- Elektrische Heizgeräte mit eingebautem Ventilator	St 1000 DM	465 321 15 006	399 949 11 681	.	7
2971 26 900	- Andere elektrische Heizgeräte	St 1000 DM	554 265 30 567	576 324 22 268	633 707 25 036	25
2971 27 000	Mikrowellengeräte	St 1000 DM	.	.	.	1
2971 28 100	Andere elektrische Öfen, a.n.g.; Küchenherde, Kochplatten, Grill- und Bratgeräte - Elektrische Vollherde	St 1000 DM	379 804 280 568	302 761 210 823	324 288 229 143	11
2971 28 330	- Elektrische Einzel- oder Mehrfachkochplatten und Kochmulden -- zum Einbau	St 1000 DM	1 297 061 239 972	1 014 481 224 815	1 554 502 268 034	10
2971 28 350	-- Andere elektrische Einzel- oder Mehrfachkochplatten und Kochmulden	St 1000 DM	.	.	.	2
2971 28 500	- Elektrische Grillgeräte und Bratgeräte	St 1000 DM	160 150 14 258	186 029 14 613	240 767 17 704	10
2971 28 700	- Elektrische Einbau-Backöfen	St 1000 DM	98 275 91 843	107 079 95 945	109 325 100 649	9
2971 28 900	- Andere elektrische Öfen	St 1000 DM	.	.	.	1
2971 29 000	Elektrische Heizwiderstände	t 1000 DM	7 131 102 945	4 397 76 255	4 940 80 249	23
2971 30 300	Teile für elektrische Haushaltsgeräte - für elektromechanische Haushaltsgeräte	1000 DM	136 776	141 780	143 221	33
2971 30 500	- für elektrische Rasierapparate, Haarschneide- und Schermaschinen	1000 DM	.	.	.	2
2971 30 700	- für Elektrowärmegeräte für den Haushalt	1000 DM	64 326	65 157	62 804	33
2972 11 133	Back-, Brat-, Grill-, Kochgeräte und Warmhalteplatten, aus Eisen oder Stahl; Koch- und Heizgeräte, aus Kupfer - Back-, Koch- u.ä. Geräte für Feuerung mit gasförmigen Brennstoffen, aus Eisen oder Stahl - mit Backöfen (einschl. Einbau-Backöfen) -- Gas-Einbauherde und -backöfen	St 1000 DM	9 659 7 865	8 408 6 364	5 373 4 416	6
2972 11 135	-- Gas-Standherde - Andere Koch- u.ä. Geräte für Feuerung mit gasförmigen Brennstoffen (oder mit Gas u.ä.)	St 1000 DM	14 990 10 685	11 761 8 324	13 063 9 177	4
2972 11 153	-- Gas-Kochmulden und -felder	St 1000 DM	11 974 3 820	12 295 3 841	10 041 3 339	5
2972 11 159	-- Andere Kochgeräte und dgl. für den Haushalt	St 1000 DM	.	.	.	2
2972 11 300	- Back-, Koch- u.ä. Geräte für Feuerung mit flüssigen Brennstoffen, aus Eisen oder Stahl - Back-, Koch- u.ä. Geräte für Feuerung mit festen Brennstoffen, aus Eisen oder Stahl	St 1000 DM	5 834 2 096	936	.	4
2972 11 530	-- Herde	St 1000 DM	3 750 2 038	2 265 1 294	3 155 1 762	5
2972 11 550	- Andere Back-, Koch- u.ä. Geräte für Feuerung mit festen Brennstoffen	St 1000 DM	-	.	.	1
2972 11 700	- Koch- und Heizgeräte, aus Kupfer, Teile dafür	St 1000 DM	-	-	-	-
2972 12 330	Heizgeräte u.ä. nichtelektrische Haushaltsgeräte, aus Eisen oder Stahl - Heizgeräte u.ä. nichtelektrische Haushaltsgeräte für Feuerung mit gasförmigen Brennstoffen -- mit eigener Abgasabführung	St 1000 DM	73 476 67 597	62 918 58 294	72 107 66 493	11

## 5 Produktion nach Güterarten - Deutschland

Melde-Nr.	Bezeichnung	Einheit	4. VJ 1997	3. VJ 1998	4. VJ 1998	4. VJ 1998 Anzahl Unternehmen
1	2	3	4	5	6	7
2972 12 350	- nicht mit eigener Abgasabführung	St 1000 DM	9 646	910 2 479	1 327	3
2972 12 530	- Heizgeräte u.ä. nichtelektrische Haushaltsgesetze für Feuerung mit flüssigen Brennstoffen	St 1000 DM	20 561 11 042	16 666 8 563	14 816 8 761	7
2972 12 550	- mit eigener Abgasabführung	St 1000 DM	-	-	-	-
2972 12 700	- nicht mit eigener Abgasabführung	St 1000 DM	-	-	-	-
2972 12 700	- Heizgeräte u.ä. nichtelektrische Haushaltsgesetze für Feuerung mit festen Brennstoffen	St 1000 DM	20 604 24 274	16 273 19 390	18 964 24 233	12
2972 13 000	Nichtelektrische Heißluftherzeuger und -verteiler, mit motorbetriebenen Ventilator oder Gebläse, Teile dafür, aus Eisen oder Stahl	St 1000 DM	54 370	49 291	182 552 57 988	18
2972 13 000	Nichtelektrische Durchlauferhitzer und Heißwasserspeicher (z.B. Gasdurchlauferhitzer, Solarkollektoren u.ä.)	St 1000 DM	280 055 459 929	223 814 329 123	265 726 356 910	4
2972 14 003	- mit Gasbeheizung	St 1000 DM	280 055 459 929	223 814 329 123	265 726 356 910	4
2972 14 005	- mit Ölbeheizung oder für Feuerung mit festen Brennstoffen	St 1000 DM	2 498 1 663	1 785 1 148	1 853 1 288	3
2972 14 009	- mit sonstiger Beheizung (z.B. Solarkollektoren)	St 1000 DM	11 469 5 833	7 149 6 933	8 270 5 562	3
2972 20 000	Teile für Öfen, Kochgeräte, Warmhalteplatten u.ä. nichtelektrische Haushaltsgesetze, aus Eisen oder Stahl	1000 DM	39 929	37 472	45 981	26
2999 00 000	Veredlung von Erzeugnissen dieser Güterabteilung	1000 DM	140 283	188 315	188 928	203
	Büromaschinen, Datenverarbeitungsgeräte und -einrichtungen					
3001 11 000	Schreibautomaten und Textverarbeitungsmaschinen	St 1000 DM	-	-	-	-
3001 12 000	Andere Schreibmaschinen	St 1000 DM	.	.	.	1
	Rechen- und Abrechnungsmaschinen, Registrierkassen, Frankier-, Fahrkarten- oder Eintrittskarten-Ausgabemaschinen u.ä. Maschinen, mit Rechenwerk					
3001 13 200	- Rechenmaschinen	St 1000 DM	-	-	-	-
3001 13 300	- Abrechnungsmaschinen	St 1000 DM	.	.	.	1
3001 13 500	- Registrierkassen, auch Scannerkassen	St 1000 DM	.	.	.	5
3001 13 700	- Frankiermaschinen, Fahrkarten- oder Eintrittskarten-Ausgabemaschinen u.ä. Maschinen, mit Rechenwerk	St 1000 DM	81 482	71 115	80 556	3
	Teile und Zubehör für Schreibautomaten, Textverarbeitungsmaschinen, Schreibmaschinen, Rechen- und Abrechnungsmaschinen u.ä. Büromaschinen					
	- Teile und Zubehör für Schreibautomaten, Textverarbeitungsmaschinen und Schreibmaschinen					
3001 14 303	- - Zusammengesetzte elektronische Schaltungen (Baugruppen)	1000 DM	-	-	-	-
3001 14 305	- - Andere Teile und Zubehör	1000 DM	.	.	.	3
	Teile und Zubehör für Rechenmaschinen, Registrierkassen, Frankiermaschinen, Fahrkarten- oder Eintrittskarten-Ausgabemaschinen u.ä. Maschinen, mit Rechenwerk					
3001 14 503	- - Zusammengesetzte elektronische Schaltungen (Baugruppen)	1000 DM	.	.	.	2
3001 14 505	- - Andere Teile und Zubehör	1000 DM	.	.	.	7
	Lichtpausmaschinen u.ä. Fotokopierapparate					
3001 21 500	- Lichtpausmaschinen	St 1000 DM	.	.	.	1

## 5 Produktion nach Güterarten - Deutschland

Melde-Nr.	Bezeichnung	Einheit	4. VJ 1997	3. VJ 1998	4. VJ 1998	4. VJ 1998 Anzahl Unternehmen
1	2	3	4	5	6	7
3001 21 700	- Elektrostatische Fotokopierapparate	St 1000 DM	.	.	.	4
3001 21 900	- Andere Fotokopierapparate, auch Thermokopierapparate	St 1000 DM	-	-	-	-
3001 22 000	Bogenoffsetmaschinen und -apparate für ein Papierformat von 22 x 36 cm oder weniger (Büromaschinen und -apparate)	St 1000 DM	-	-	-	-
3001 23 300	Vervielfältigungs-, Adressier- und Adressenprägemaschinen, Geldsortier-, Geldzähl- u.a. Büromaschinen	St 1000 DM	.	.	.	1
3001 23 500	- Vervielfältigungsmaschinen	St 1000 DM	.	.	.	7
3001 23 700	- Adressier- und Adressenprägemaschinen; Briefsortier- u.ä. Maschinen	St 1000 DM	2 599 125 209	2 712 131 682	2 120 95 560	3
3001 23 901	- Geldsortier-, Geldzähl- oder Geldeinwickelmaschinen	St 1000 DM	2 481 6 307	2 394 8 243	2 140 6 816	6
3001 23 903	- Andere Büromaschinen und -apparate	St 1000 DM	1 148 460 8 424	1 277 876 7 162	1 190 518 7 656	4
3001 23 909	- Heftgeräte und Heftzangen	St 1000 DM	.	.	.	16
3001 23 909	- Locher	St 1000 DM	.	.	.	16
3001 23 909	- Andere Büromaschinen und -apparate, a.n.g.	St 1000 DM	334 970 62 039	269 340 54 342	280 518 66 810	5
3001 24 003	Teile und Zubehör für Vervielfältigungs-, Adressier- und Adressenprägemaschinen, Geldsortier-, Geldzählmaschinen, andere Büromaschinen	St 1000 DM	.	.	5 372	14
3001 24 003	- Zusammengesetzte elektronische Schaltungen (Baugruppen)	St 1000 DM	.	.	5 372	14
3001 24 005	- Andere Teile und Zubehör	St 1000 DM	22 619	18 199	17 529	10
3001 25 000	Teile und Zubehör für Fotokopierapparate	St 1000 DM	84 981	74 988	63 524	2
3001 90 000	Installation von Büromaschinen	St 1000 DM	.	.	.	2
3002 11 000	Analoge oder hybride automatische Datenverarbeitungsgeräte	St 1000 DM	.	.	.	2
3002 12 030	Digitale Datenverarbeitungsgeräte, die in einem gemeinsamen Gehäuse mindestens eine Zentraleinheit sowie, auch kombiniert, eine Ein- u. eine Ausgabeeinheit enthalten	St 1000 DM	455 325 1 013 357	397 776 954 292	643 778 1 409 810	17
3002 12 090	- tragbar (bis 10 kg)	St 1000 DM	183 648 373 635	435 276	775 549	20
3002 12 090	- nicht tragbar (über 10 kg)	St 1000 DM	183 648 373 635	435 276	775 549	29
3002 13 000	Digitale Verarbeitungseinheiten, die auch mit einer oder mehreren Speichereinheiten und/oder nur mit einer Eingabe- oder nur mit einer Ausgabeeinheit kombiniert sind	St 1000 DM	494 092 1 699 305	576 476 1 913 841	781 213 1 974 243	20
3002 14 300	Ein- oder Ausgabeeinheiten	St 1000 DM	29 692 168 513	29 261 160 586	28 311 168 562	11
3002 14 300	- Drucker und Plotter	St 1000 DM	29 692 168 513	29 261 160 586	28 311 168 562	8
3002 14 500	- Tastaturen	St 1000 DM	1 070 571 39 306	858 262 32 403	996 607 32 765	4
3002 14 730	- Andere Ein- und Ausgabeeinheiten	St 1000 DM	.	.	.	3
3002 14 730	- Bildschirmgeräte	St 1000 DM	.	.	.	4
3002 14 760	- Geldautomaten	St 1000 DM	.	.	.	3
3002 14 770	- Andere digitale Selbstbedienungsgeräte (z.B. Kontendrucker)	St 1000 DM	2 244 30 656	1 937 27 122	2 705 34 216	25
3002 14 790	- Andere Ein- oder Ausgabeeinheiten, a.n.g. (z.B. Scanner)	St 1000 DM	60 320 72 262	82 737 63 546	97 227 58 483	2
3002 15 300	Speichereinheiten	St 1000 DM	.	.	.	3
3002 15 300	- Zentralspeichereinheiten	St 1000 DM	.	.	.	3
3002 15 550	- Plattenspeichereinheiten	St 1000 DM	.	.	.	3
3002 15 550	- Optische Plattenspeichereinheiten (einschl. magneto-optischer Plattenspeichereinheiten)	St 1000 DM	.	.	.	3

## 5 Produktion nach Güterarten - Deutschland

Melde-Nr.	Bezeichnung	Einheit	4. VJ 1997	3. VJ 1998	4. VJ 1998	4. VJ 1998 Anzahl Unternehmen
1	2	3	4	5	6	7
3002 15 570	- - Andere Plattenspeichereinheiten	St 1000 DM	.	.	.	1
3002 15 700	- Bandspeichereinheiten	St 1000 DM	.	.	.	2
3002 15 900	- Andere Speichereinheiten	St 1000 DM	.	.	.	4
3002 16 000	Andere Geräte für die Datenverarbeitung (z.B. periphere Einheiten, Locher, Lochprüfer, Rechenlocher u.ä. Geräte)	St 1000 DM	119 632 35 840	32 074	41 449	22
3002 17 003	Teile und Zubehör für automatische Datenverarbeitungsgeräte und ihre Einheiten	1000 DM	244 209	273 422	364 187	32
3002 17 005	- Zusammengesetzte elektronische Schaltungen (Baugruppen)	1000 DM	441 744	503 938	542 221	69
3002 90 000	- Andere Teile und Zubehör	1000 DM	20 401	22 689	24 886	9
3099 00 000	Installation von Datenverarbeitungsgeräten und -einrichtungen	1000 DM	1 633	.	.	4
3110 10 100	Veredlung von Erzeugnissen dieser Güterabteilung	1000 DM	1 633	.	.	4
3110 10 100	Geräte der Elektrizitätserzeugung und -verteilung u.ä.	St 1000 DM	.	.	.	37
3110 10 100	Elektromotoren mit einer Leistung von 37,5 W oder weniger; andere Gleichstrommotoren; Gleichstromgeneratoren	St 1000 DM	8 973 715 208 990	11 335 304 245 034	11 201 060 272 550	37
3110 10 300	- Elektromotoren mit einer Leistung von 37,5 W oder weniger darunter zum Absatz bestimmt	St 1000 DM	13 020 061 365 070	15 503 384 409 193	16 351 734 438 723	52
3110 10 300	- Gleichstrommotoren und -generatoren	St 1000 DM	13 020 061 365 070	15 503 384 409 193	16 351 734 438 723	51
3110 10 530	- mit einer Leistung von mehr als 37,5 W bis 750 W darunter zum Absatz bestimmt	St 1000 DM	33 113 19 672	31 895 20 659	31 996 21 062	25
3110 10 550	- mit einer Leistung von mehr als 750 W bis 7,5 kW	St 1000 DM	3 591 18 156	3 912 22 672	4 480 23 682	17
3110 10 700	- mit einer Leistung von mehr als 7,5 kW bis 75 kW	St 1000 DM	392 9 764	571 10 499	545 9 927	9
3110 10 800	- mit einer Leistung von mehr als 75 kW bis 375 kW	St 1000 DM	392 9 764	571 10 499	545 9 927	9
3110 10 800	- Gleichstrom-Fahrmotoren mit einer Leistung von mehr als 375 kW	St 1000 DM	-	-	-	-
3110 10 930	- Andere Gleichstrommotoren und -generatoren	St 1000 DM	.	.	.	2
3110 10 950	- mit einer Leistung von mehr als 375 kW bis 750 kW	St 1000 DM	.	.	.	3
3110 21 000	- mit einer Leistung von mehr als 750 kW	St 1000 DM	.	.	.	3
3110 21 000	Allstrom-(Universal-)motoren mit einer Leistung von mehr als 37,5 W darunter zum Absatz bestimmt	St 1000 DM	49 026	736 408 51 203	797 696 55 082	7
3110 22 310	Einphasen-Wechselstrommotoren - mit einer Leistung von mehr als 37,5 W bis 750 W	St 1000 DM	615 715 29 241	566 099 26 132	560 076 24 590	24
3110 22 330	- mit einer Leistung von mehr als 37,5 W bis 75 W darunter zum Absatz bestimmt	St 1000 DM	911 313 61 120	739 038 63 389	783 818 60 586	24
3110 22 350	- mit einer Leistung von mehr als 75 W bis 375 W darunter zum Absatz bestimmt	St 1000 DM	56 250 5 289	61 337 4 490	53 857 4 301	18
3110 22 500	- mit einer Leistung von mehr als 375 W bis 750 W darunter zum Absatz bestimmt	St 1000 DM	305 634 14 152	278 049 11 713	259 630 12 515	15
3110 23 000	- mit einer Leistung von mehr als 750 W oder weniger darunter zum Absatz bestimmt	St 1000 DM	394 804 378 267 111 882	405 668 386 222 113 080	386 591 371 072 113 541	61

## 5 Produktion nach Güterarten - Deutschland

Melde-Nr.	Bezeichnung	Einheit	4. VJ 1997	3. VJ 1998	4. VJ 1998	4. VJ 1998 Anzahl Unternehmen
1	2	3	4	5	6	7
3110 24 030	Mehrphasen-Wechselstrommotoren mit einer Leistung von mehr als 750 W bis 75 kW - mit einer Leistung von mehr als 750 W bis 7,5 kW	St 1000 DM	730 174 290 315	678 808 304 647	636 722 283 678	61
3110 24 050	- mit einer Leistung von mehr als 7,5 kW bis 37 kW	St 1000 DM	54 961 103 418	59 620 111 543	54 333 105 001	37
3110 24 070	- mit einer Leistung von mehr als 37 kW bis 75 kW	St 1000 DM	13 374 42 053	7 450 35 335	6 672 33 425	25
3110 25 300	Mehrphasen-Wechselstrommotoren mit einer Leistung von mehr als 75 kW - Fahrmotoren mit einer Leistung von mehr als 75 kW	St 1000 DM	.	.	.	2
3110 25 410	- Andere Mehrphasen-Wechselstrommotoren - mit einer Leistung von mehr als 75 kW bis 375 kW - - mit einer Spannung von 1 000 V oder weniger	St 1000 DM	4 386 50 519	3 811 46 543	3 534 46 731	17
3110 25 430	- - mit einer Spannung von mehr als 1 000 V	St 1000 DM	311 13 238	305 13 266	259 10 685	7
3110 25 610	- - mit einer Leistung von mehr als 375 kW bis 750 kW - - mit einer Spannung von 1 000 V oder weniger	St 1000 DM	381 11 526	367 12 117	363 12 366	5
3110 25 630	- - mit einer Spannung von mehr als 1 000 V	St 1000 DM	184 .	224 12 686	224 11 084	5
3110 25 900	- - mit einer Leistung von mehr als 750 kW	St 1000 DM	302 .	316 69 129	325 66 090	5
3110 26 100	Wechselstromgeneratoren - mit einer Leistung von 75 kVA oder weniger	St 1000 DM	1 167 2 115	1 185 2 380	617 1 694	5
3110 26 300	- mit einer Leistung von mehr als 75 kVA bis 375 kVA	St 1000 DM	165 .	149 .	63 .	3
3110 26 500	- mit einer Leistung von mehr als 375 kVA bis 750 kVA	St 1000 DM	97 3 576	107 4 057	142 5 502	3
3110 26 700	- mit einer Leistung von mehr als 750 kVA	St 1000 DM	204 .	186 .	185 .	6
3110 31 130	Stromerzeugungsaggregate, angetrieben durch Kolbenverbrennungsmotor mit Selbstzündung (Diesel- oder Halbdieselmotor) - mit einer Leistung von 75 kVA oder weniger - mit einer Leistung von 7,5 kVA oder weniger	St 1000 DM	86 845	.	38 498	3
3110 31 150	- mit einer Leistung von mehr als 7,5 kVA bis 75 kVA	St 1000 DM	250 9 720	145 4 452	182 4 732	9
3110 31 300	- mit einer Leistung von mehr als 75 kVA bis 375 kVA	St 1000 DM	338 39 292	247 26 195	288 22 349	16
3110 31 500	- mit einer Leistung von mehr als 375 kVA bis 750 kVA	St 1000 DM	70 16 158	71 11 075	77 13 185	9
3110 31 730	- mit einer Leistung von mehr als 750 kVA - mit einer Leistung von mehr als 750 kVA bis 2 000 kVA	St 1000 DM	.	.	15 6 302	4
3110 31 750	- mit einer Leistung von mehr als 2 000 kVA	St 1000 DM	.	.	.	-
3110 32 330	Stromerzeugungsaggregate, angetrieben durch Kolbenverbrennungsmotor mit Fremdzündung; andere Stromerzeugungsaggregate; elektrische rotierende Umformer - Stromerzeugungsaggregate, angetrieben durch Kolbenverbrennungsmotor mit Fremdzündung - mit einer Leistung von 7,5 kVA oder weniger	St 1000 DM	4 358 12 201	3 821 11 107	3 652 11 220	4
3110 32 350	- mit einer Leistung von mehr als 7,5 kVA	St 1000 DM	373 22 118	324 9 169	323 9 805	4

## 5 Produktion nach Güterarten - Deutschland

Melde-Nr.	Bezeichnung	Einheit	4. VJ 1997	3. VJ 1998	4. VJ 1998	4. VJ 1998 Anzahl Unternehmen
1	2	3	4	5	6	7
3110 32 500	- Andere Stromerzeugungsaggregate (z.B. Turbogeneratoren)	St 1000 DM	261 43 950	383 82 487	328 88 112	6
3110 32 700	- Elektrische rotierende Umformer	St 1000 DM	1 187 30 813	1 654 46 227	1 658 88 016	8
3110 41 330	Transformatoren mit Flüssigkeitsisolation - mit einer Leistung von 650 kVA oder weniger - mit einer Leistung von 16 kVA oder weniger	St 1000 DM	.	.	.	1
3110 41 350	- mit einer Leistung von mehr als 16 kVA bis 650 kVA	St 1000 DM	2 515 25 672	.	.	6
3110 41 530	- mit einer Leistung von mehr als 650 kVA bis 10 000 kVA - mit einer Leistung von mehr als 650 kVA bis 1 600 kVA	St 1000 DM	173 3 358	4 848	5 072	5
3110 41 550	- mit einer Leistung von mehr als 1 600 kVA bis 10 000 kVA	St 1000 DM	206 31 553	303 41 256	228 34 622	7
3110 41 700	- mit einer Leistung von mehr als 10 000 kVA	St 1000 DM	.	100 122 860	79 67 525	5
3110 42 330	Andere Transformatoren mit einer Leistung von 16 kVA oder weniger - mit einer Leistung von 1 kVA oder weniger - Meßwandler (z.B. Spannungswandler)	St 1000 DM	363 401 63 052	419 517 57 685	347 235 51 861	21
3110 42 350	- - Andere Transformatoren	St 1000 DM	14 415 678 118 797	16 616 096 128 147	16 621 405 122 136	89
3110 42 530	- mit einer Leistung von mehr als 1 kVA bis 16 kVA - Meßwandler (z.B. Spannungswandler)	St 1000 DM	20 330 4 049	32 975 3 699	49 657 4 471	6
3110 42 550	- - Andere Transformatoren	St 1000 DM	473 699 42 727	474 663 49 363	430 142 39 742	59
3110 43 330	Andere Transformatoren mit einer Leistung von mehr als 16 kVA - mit einer Leistung von mehr als 16 kVA bis 500 kVA - Leistungstransformatoren	St 1000 DM	447	395	435	5
3110 43 350	- - Andere Transformatoren	St 1000 DM	73 283 19 140	72 612 21 943	60 820 20 003	37
3110 43 530	- mit einer Leistung von mehr als 500 kVA - Leistungstransformatoren mit einer Leistung von mehr als 500 kVA bis 1 600 kVA	St 1000 DM	1 016 28 792	1 151 29 546	1 179 32 219	7
3110 43 550	- Leistungstransformatoren mit einer Leistung von mehr als 1 600 kVA	St 1000 DM	152 10 672	226 14 581	133 9 364	3
3110 43 570	- - Andere Transformatoren	St 1000 DM	759	2 065	1 984	8
3110 50 130	Vorschaltgeräte für Entladungslampen; Stromrichter; andere Drosselspulen u.a. Selbstinduktionsspulen - Vorschaltgeräte für Entladungslampen - Vorschaltdrosselspulen (Einfach- und Doppeldrosselspulen), auch mit angeschaltetem Kondensator	St 1000 DM	10 208 601 32 257	9 236 093 30 706	9 787 269 32 450	7
3110 50 150	- - Andere Vorschaltgeräte für Entladungslampen	St 1000 DM	26 012	33 511	36 436	8
3110 50 230	- Mehrkristall-Halbleiter-Gleichrichter; Schweißstromrichter - Mehrkristall-Halbleiter-Gleichrichter	St 1000 DM	5 907	40 674 4 863	38 854 10 243	5
3110 50 250	- - Schweißstromrichter (ohne Schweißausrüstung)	St 1000 DM	.	.	.	1
3110 50 330	- Akkumulatorenladegeräte; andere Gleichrichter - Akkumulatorenladegeräte	1000 St 1000 DM	796 85 283	92 570	89 738	32



## 5 Produktion nach Güterarten - Deutschland

Melde-Nr.	Bezeichnung	Einheit	4. VJ 1997	3. VJ 1998	4. VJ 1998	4. VJ 1998 Anzahl Unternehmen
1	2	3	4	5	6	7
3110 50 350	- - Andere Gleichrichter	1000 St 1000 DM	30 90 175	35 117 437	32 103 377	12
3110 50 530	- Wechselrichter - - mit einer Leistung von 7,5 kVA oder weniger	1000 St 1000 DM	93 86 709	74 103 301	69 96 793	23
3110 50 550	- - mit einer Leistung von mehr als 7,5 kVA	1000 St 1000 DM	84 298 186	96 426 199	94 346 022	24
3110 50 730	- Andere Stromrichter - - Netzgeräte, Schaltnetzteile	1000 St 1000 DM	150 758	156 532	159 873	52
3110 50 750	- - Andere Stromrichter	1000 St 1000 DM	34 100	47 50 530	46 51 685	18
3110 50 800	- Andere Drossel- und Selbstinduktionsspulen	1000 St 1000 DM	457 925 255 533	566 936 303 518	559 283 269 689	59
3110 61 030	Teile für Elektromotoren, elektrische Generatoren, Stromerzeugungsaggregate und elektrische rotierende Umformer - für Elektromotoren und elektrische Generatoren	1000 DM	238 972	235 393	236 623	79
3110 61 050	- für Stromerzeugungsaggregate und elektrische rotierende Umformer	1000 DM	3 030	7 941	11 068	10
3110 62 030	Teile für Transformatoren, Drossel- u.a. Selbstinduktionsspulen und Stromrichter - Ferritkerne für Transformatoren und Selbstinduktionsspulen	kg 1000 DM	2 040 504 19 587	2 001 074 18 272	1 890 574 16 882	7
3110 62 050	- Andere Teile für Transformatoren und Selbstinduktionsspulen	1000 DM	78 965	75 498	72 611	23
3110 62 070	- Teile für Stromrichter	1000 DM	25 667	33 634	31 219	16
3110 91 000	Installation von Elektromotoren, Generatoren und Transformatoren	1000 DM	398 792	295 676	385 801	53
3110 92 000	Reparatur und Instandhaltung von Elektromotoren, Generatoren und Transformatoren	1000 DM	212 108	212 145	215 143	174
3120 10 100	Elektrische Geräte zum Schließen, Unterbrechen, Schützen oder Verbinden von elektrischen Stromkreisen, für eine Spannung von mehr als 1000 V - Sicherungen für eine Spannung von mehr als 1 000 V	St 1000 DM	3 832	65 684 4 353	62 935 4 110	4
3120 10 300	- Leistungsschalter - - für eine Spannung von weniger als 72,5 kV	St 1000 DM	6 460 63 362	7 081 73 299	6 752 65 221	4
3120 10 400	- - für eine Spannung von 72,5 kV oder mehr	St 1000 DM	684 107 651	1 402 107 576	1 105 88 976	5
3120 10 530	- Trennschalter sowie Ein- und Ausschalter - - für eine Spannung von weniger als 72,5 kV	St 1000 DM	13 293 26 448	15 235 30 859	14 974 29 685	9
3120 10 550	- - für eine Spannung von 72,5 kV oder mehr	St 1000 DM	1 039 19 059	628 10 157	.	2
3120 10 700	- Überspannungsableiter, Spannungsbegrenzer und Wanderwellenausgleicher, für eine Spannung von mehr als 1 000 V	St 1000 DM	21 427 19 273	20 546 21 898	19 867	6
3120 10 900	- Andere Geräte zum Schließen, Unterbrechen, Schützen oder Verbinden von elektrischen Stromkreisen, für eine Spannung von mehr als 1 000 V	St 1000 DM	770 967 152 640	823 082 159 284	676 090 155 216	14
3120 21 330	Sicherungen für eine Spannung von 1 000 V oder weniger - für eine Stromstärke von 10 A oder weniger - - Feinsicherungen	1000 St 1000 DM	135 467 20 285	152 655 25 457	128 680 22 833	12
3120 21 350	- - Steckbare Sicherungen	1000 St 1000 DM	12 151	.	.	6
3120 21 370	- - Andere Sicherungen - für eine Stromstärke von mehr als 10 A bis 63 A	1000 St 1000 DM	1 636 594	1 487 553	1 386 492	4
3120 21 530	- - Steckbare Sicherungen	1000 St 1000 DM	10 611	.	.	6

## 5 Produktion nach Güterarten - Deutschland

Melde-Nr.	Bezeichnung	Einheit	4. VJ 1997	3. VJ 1998	4. VJ 1998	4. VJ 1998 Anzahl Unternehmen
1	2	3	4	5	6	7
3120 21 550	- - Andere Sicherungen	1000 St 1000 DM	52 389 36 780	47 081 31 795	49 243 31 931	12
3120 21 700	- für eine Stromstärke von mehr als 63 A	1000 St 1000 DM	13 788 18 866	15 698 19 446	14 614 17 991	10
3120 22 330	Leistungsschalter für eine Spannung von 1 000 V oder weniger - für eine Stromstärke von 63 A oder weniger - - Leistungsschutzschalter	1000 St 1000 DM	11 962 149 658	11 409 142 776	10 407 132 638	17
3120 22 350	- - Andere Leistungsschalter	1000 St 1000 DM	2 252 103 873	2 281 96 205	1 978 82 103	9
3120 22 530	- für eine Stromstärke von mehr als 63 A - - Installationsschutzschalter	1000 St 1000 DM	4 284 64 103	3 634 53 389	3 917 59 469	6
3120 22 550	- - Gekapselte Leistungsschalter	1000 St 1000 DM	36 .	. .	. .	4
3120 22 570	- - Offene Leistungsschalter	1000 St 1000 DM	9 .	. .	. .	4
3120 23 300	Andere Geräte zum Schützen von elektrischen Stromkreisen für eine Spannung von 1 000 V oder weniger - für eine Stromstärke von 16 A oder weniger	St 1000 DM	6 785 869 39 856	7 003 972 37 595	6 994 214 37 348	12
3120 23 500	- für eine Stromstärke von mehr als 16 A bis 125 A	St 1000 DM	3 045 211 74 530	3 236 396 52 120	2 846 843 54 159	9
3120 23 700	- für eine Stromstärke von mehr als 125 A	St 1000 DM	16 652 .	14 289 .	. .	3
3120 24 330	Relais - für eine Spannung von 60 V oder weniger - - für eine Stromstärke von 2 A oder weniger	1000 St 1000 DM	20 088 42 825	19 674 43 134	19 806 40 834	20
3120 24 350	- - für eine Stromstärke von mehr als 2 A (z.B. Fernmelderelais)	1000 St 1000 DM	17 990 30 390	20 102 38 692	16 631 31 129	9
3120 24 510	- Andere Relais für eine Spannung von mehr als 60 V bis 1 000 V - - für eine Stromstärke von mehr als 2 A bis 16 A (ohne Zeit- und Meßrelais)	1000 St 1000 DM	10 689 121 361	12 322 124 336	10 924 116 014	26
3120 24 530	- - für eine Stromstärke von mehr als 16 A bis 125 A (ohne Zeit- und Meßrelais)	1000 St 1000 DM	4 202 72 561	2 654 54 749	2 997 55 421	11
3120 24 550	- - für eine Stromstärke von mehr als 125 A (ohne Zeit- und Meßrelais)	1000 St 1000 DM	117 21 410	115 20 243	101 16 567	9
3120 24 570	- - Zeitrelais	1000 St 1000 DM	449 22 202	472 21 094	425 18 332	20
3120 24 590	- - Meßrelais	1000 St 1000 DM	342 77 505	586 89 319	539 81 793	16
3120 25 010	Andere Schalter (Ein-, Aus- oder Umschalter für Gebäudeinstallation), für eine Spannung von 1 000 V oder weniger - Schalter, Trenner für Hauptstromkreise	1000 St 1000 DM	18 404 96 073	21 553 114 631	22 812 107 236	39
3120 25 020	- Schalter für Steuer- und Hilfsstromkreise	1000 St 1000 DM	49 229 197 003	57 122 206 750	39 456 196 127	34
3120 25 030	- Schalter für elektronische Anwendung	1000 St 1000 DM	62 849 83 768	66 416 93 587	82 503 93 375	32
3120 25 040	- Schalter für industrielle Anwendung	1000 St 1000 DM	10 148 204 474	10 109 212 999	9 090 193 277	33
3120 25 050	- Elektromechanische Geräteschalter	1000 St 1000 DM	61 052 172 001	55 411 169 626	53 490 154 582	26
3120 25 060	- Elektronische Geräteschalter	1000 St 1000 DM	8 487 48 694	12 206 65 742	10 862 66 523	17
3120 25 070	- Elektromechanische Installationsschalter	1000 St 1000 DM	25 711 119 929	23 346 110 654	24 411 113 794	27
3120 25 080	- Elektronische Installationsschalter	1000 St 1000 DM	1 323 57 381	. .	. .	12

5 Produktion nach Güterarten - Deutschland

Melde-Nr.	Bezeichnung	Einheit	4. VJ 1997	3. VJ 1998	4. VJ 1998	4. VJ 1998 Anzahl Unternehmen
1	2	3	4	5	6	7
3120 25 090	- Programmierbare Schalter (z.B. Zeitschalter)	1000 St 1000 DM	.	.	.	7
3120 26 030	Lampenfassungen für eine Spannung von 1 000 V oder weniger - Glühlampenfassungen	1000 St 1000 DM	36 705 25 608	37 817 26 872	36 821 26 112	14
3120 26 050	- Fassungen für Leuchtstofflampen	1000 St 1000 DM	95 941 26 138	106 084 28 032	93 155 25 422	5
3120 27 100	Steckvorrichtungen u.a. Geräte zum Schließen, Unterbrechen, Schützen oder Verbinden von elektrischen Stromkreisen, a.n.g., für eine Spannung von 1 000 V oder weniger - Steckvorrichtungen für Koaxialkabel	1000 St 1000 DM	67 968 98 611	54 896 98 884	56 231 92 359	25
3120 27 300	- Steckvorrichtungen für gedruckte Schaltungen	1000 St 1000 DM	458 918 157 330	503 757 165 719	467 266 157 964	35
3120 27 510	- Andere Stecker und Steckvorrichtungen - Stecker und Installationssteckdosen, für industrielle Anwendung	1000 St 1000 DM	6 059 55 061	5 731 60 688	5 663 59 800	25
3120 27 520	- Stecker für häusliche Anwendung	1000 St 1000 DM	25 213 37 617	24 062 35 549	24 037 36 589	20
3120 27 530	- Installationssteckdosen für häusliche Anwendung	1000 St 1000 DM	35 488 124 454	34 857 124 918	37 189 133 496	29
3120 27 550	- Rundsteckverbinder	1000 St 1000 DM	79 563 71 983	80 591 74 560	195 633 81 498	15
3120 27 560	- Rechtecksteckverbinder	1000 St 1000 DM	225 605 123 826	197 142 134 707	241 758 135 811	19
3120 27 570	- Steckverbinder für Lichtwellenleiter	1000 St 1000 DM	.	.	.	8
3120 27 580	- Andere Steckverbinder	1000 St 1000 DM	1 647 259 199 420	1 873 155 234 862	1 811 067 227 865	27
3120 27 630	- Vorgefertigte Schienenverteilungen für elektrische Leitungen - für die Gebäudeinstallation	1000 St 1000 DM	-	-	-	-
3120 27 650	- für die industrielle Anwendung	1000 St 1000 DM	.	.	.	7
3120 27 700	- Verbindungs- und Kontaktelemente, für Drähte und Kabel	1000 St 1000 DM	763 491 375 964	774 789 408 471	760 181 363 752	33
3120 27 800	- Andere Geräte zum Schließen, Unterbrechen, Schützen oder Verbinden von elektrischen Stromkreisen, für eine Spannung von 1 000 V oder weniger, a.n.g.	1000 St 1000 DM	479 446 295 525	603 268 323 103	566 472 308 357	72
3120 31 300	Tafeln, Felder, Konsolen, Pulte, Schränke zum elektrischen Schalten oder Steuern oder für die Stromverteilung, für eine Spannung von 1 000 V oder weniger - Steuerschränke für numerische Steuerungen mit eingebauter automatischer Datenverarbeitungsmaschine	St 1000 DM	178 051 152 765	199 565 209 423	196 116 192 872	58
3120 31 500	- Speicherprogrammierbare Steuerungen	St 1000 DM	1 431 575 810 334	1 437 222 739 078	1 553 112 782 877	87
3120 31 730	- Andere Tafeln, Felder, Konsolen u.ä. - Motorschaltschränke und Energieverteiler	St 1000 DM	209 169 521 363	204 656 473 731	209 276 584 232	177
3120 31 750	- Zählertafeln und Installationsverteiler	St 1000 DM	1 223 376 206 656	1 136 781 221 597	887 784 197 358	39
3120 31 790	- Andere Tafeln, Felder, Konsolen u.ä., a.n.g.	St 1000 DM	4 699 300 402 437	12 150 115 741 550	15 871 772 726 273	114
3120 32 030	Tafeln, Felder, Konsolen, Pulte, Schränke zum elektrischen Schalten oder Steuern oder für die Stromverteilung, für eine Spannung von mehr als 1 000 V - für eine Spannung von mehr als 1 000 V bis 72,5 kV	St 1000 DM	380 932	374 791	361 986	46

## 5 Produktion nach Güterarten - Deutschland

Melde-Nr.	Bezeichnung	Einheit	4. VJ 1997	3. VJ 1998	4. VJ 1998	4. VJ 1998 Anzahl Unternehmen
1	2	3	4	5	6	7
3120 32 050	- für eine Spannung von mehr als 72,5 kV	St 1000 DM	176 722	189 254	172 505	6
3120 40 300	Teile für Elektrizitätsverteilungs- oder -schalteneinrichtungen - Tafeln, Felder, Konsolen, Pulte, Schränke u.a. Träger, nicht mit den zugehörigen Geräten ausgerüstet	St 1000 DM	4 228 196 361 711	4 364 140 393 857	4 453 744 397 775	98
3120 40 903	- Zusammengesetzte elektronische Schaltungen (Baugruppen) und andere Teile für Elektrizitätsverteilungs- oder -schalteneinrichtungen	1000 DM	795 327	722 526	725 103	136
3120 40 905	- - Andere Teile für Elektrizitätsverteilungs- oder -schalteneinrichtungen	1000 DM	441 652	437 477	444 898	124
3120 91 000	Installation von Elektrizitätsverteilungs- und -schalteneinrichtungen	1000 DM	893 677	835 881	943 233	178
3120 92 000	Reparatur und Instandhaltung von Elektrizitätsverteilungs- und -schalteneinrichtungen	1000 DM	.	206 656	192 682	70
3130 11 300	Isolierte Wickeldrähte - lackiert, emailliert	t 1000 DM	23 060 117 181	20 762 110 473	17 738 92 904	7
3130 11 500	- Andere Wickeldrähte	t 1000 DM	3 311 18 689	3 537 20 349	2 531 16 513	6
3130 12 000	Koaxialkabel und andere koaxiale elektrische Leiter, auch mit Anschlußstücken versehen oder dafür vorbereitet, Daten- und Steuerkabel	t 1000 DM	7 100 111 911	8 621 102 674	8 317 105 043	24
3130 13 300	Andere elektrische Leiter, auch mit Anschlußstücken versehen oder dafür vorbereitet (ohne Kabelsätze für Beförderungsmittel), für eine Spannung von 1 000 V oder weniger - für die Fernmeldetechnik, für eine Spannung von 80 V oder weniger	t 1000 DM	12 062 128 180	15 838 143 481	13 083 124 626	23
3130 13 500	- für andere Zwecke, für eine Spannung von 80 V oder weniger (z.B. Daten- und Steuerkabel)	t 1000 DM	10 851 140 617	12 395 149 327	11 548 137 554	33
3130 13 730	- - für eine Spannung von mehr als 80 V bis 1 000 V, auch mit Anschlußstücken versehen	t 1000 DM	36 318 155 442	41 151 162 335	34 472 138 099	18
3130 13 750	- - für eine Spannung von mehr als 80 V bis unter 1 000 V	t 1000 DM	84 911 500 990	88 236 491 159	82 758 458 201	68
3130 14 000	Elektrische Leiter für eine Spannung von mehr als 1 000 V	t 1000 DM	41 851 254 949	33 414 199 268	29 182 167 099	22
3130 15 030	Kabel aus einzeln umhüllten optischen Fasern für die Informationsübertragung - Fernmeldekabel	kg 1000 DM	3 568 293 175 784	4 345 982 238 691	2 654 962 186 665	11
3130 15 050	- Daten- und Steuerkabel	kg 1000 DM	126 400 8 309	48 341 8 009	42 308 6 648	7
3140 11 110	Primärelemente und -batterien mit einem Rauminhalt von 300 cm <sup>3</sup> oder weniger - Mangandioxidelemente und -batterien - Alkalische Rundzellen	1000 St 1000 DM	.	.	.	1
3140 11 120	- - Alkalische Knopfzellen	1000 St 1000 DM	.	.	.	1
3140 11 130	- - Andere alkalische Mangandioxidelemente und -batterien	1000 St 1000 DM	-	-	-	-
3140 11 150	- - Andere Rundzellen	1000 St 1000 DM	-	-	-	-
3140 11 170	- - Andere Knopfzellen	1000 St 1000 DM	-	-	-	-

## 5 Produktion nach Güterarten - Deutschland

Melde-Nr.	Bezeichnung	Einheit	4. VJ 1997	3. VJ 1998	4. VJ 1998	4. VJ 1998 Anzahl Unternehmen
1	2	3	4	5	6	7
3140 11 190	- - Andere Mangandioxid-elemente und -batterien	1000 St 1000 DM	.	.	.	1
3140 11 230	- - Quecksilberoxid-elemente und -batterien	1000 St 1000 DM	-	-	-	-
3140 11 250	- - Rundzellen	1000 St 1000 DM	-	-	-	-
3140 11 270	- - Knopfzellen	1000 St 1000 DM	-	-	-	-
3140 11 330	- - Andere Quecksilberoxid-elemente und -batterien	1000 St 1000 DM	-	-	-	-
3140 11 350	- - Silberoxid-elemente und -batterien	1000 St 1000 DM	-	-	-	-
3140 11 370	- - Rundzellen	1000 St 1000 DM	-	-	-	-
3140 11 510	- - Knopfzellen	1000 St 1000 DM	-	-	-	-
3140 11 520	- - Andere Silberoxid-elemente und -batterien	1000 St 1000 DM	.	.	.	1
3140 11 530	- - Lithiumelemente und -batterien; Luft-Zink-Elemente und -batterien; - - Lithiumelemente und -batterien, - - - Rundzellen	1000 St 1000 DM	3 199 20 493	4 015 18 076	3 613 16 480	3
3140 11 550	- - Knopfzellen	1000 St 1000 DM	.	.	.	1
3140 11 560	- - - Andere Lithiumelemente und -batterien	1000 St 1000 DM	-	-	-	-
3140 11 580	- - Luft-Zink-Elemente und -batterien	1000 St 1000 DM	-	-	-	-
3140 11 590	- - Rundzellen	1000 St 1000 DM	-	-	-	-
3140 11 600	- - Knopfzellen	1000 St 1000 DM	-	-	-	-
3140 11 610	- - - Andere Luft-Zink-Elemente und -batterien	1000 St 1000 DM	-	-	-	-
3140 11 620	- - Andere elektrische Primärelemente und -batterien	1000 St 1000 DM	-	-	-	-
3140 11 630	- - Rundzellen	1000 St 1000 DM	-	-	-	-
3140 11 640	- - Knopfzellen	1000 St 1000 DM	-	-	-	-
3140 11 650	- - Andere elektrische Primärelemente und -batterien (ohne Knopf- und Rundzellen)	1000 St 1000 DM	-	-	-	-
3140 11 660	- - Primärelemente und -batterien mit einem Rauminhalt von mehr als 300 cm <sup>3</sup>	1000 St 1000 DM	-	-	-	-
3140 12 100	- Alkalische Mangandioxid-elemente und -batterien	St 1000 DM	-	-	-	-
3140 12 200	- Andere Mangandioxid-elemente und -batterien	St 1000 DM	-	-	-	-
3140 12 300	- Quecksilberoxid-elemente und -batterien	St 1000 DM	-	-	-	-
3140 12 500	- Silberoxid-elemente und -batterien	St 1000 DM	.	.	.	1
3140 12 600	- Lithiumelemente und -batterien	St 1000 DM	.	.	.	1
3140 12 700	- Luft-Zink-Elemente und -batterien	St 1000 DM	-	-	-	-
3140 12 800	- Andere elektrische Primärelemente und -batterien	St 1000 DM	-	-	-	-
3140 13 000	- Teile für Primärelemente und -batterien	1000 DM	.	.	.	1
3140 21 100	- Blei-Akkumulatoren zum Starten von Kolbenverbrennungsmotoren - mit einem Gewicht von 5 kg oder weniger	St 1000 DM	.	.	.	3
3140 21 300	- - mit flüssigem Elektrolyt	St 1000 DM	-	-	-	-
3140 21 500	- - mit festem Elektrolyt	St 1000 DM	-	-	-	-
3140 21 700	- mit einem Gewicht von mehr als 5 kg	St 1000 DM	.	.	2 192 364 118 156	8
3140 21 900	- - mit flüssigem Elektrolyt	St 1000 DM	.	.	-	-
3140 21 950	- - mit festem Elektrolyt	St 1000 DM	.	.	-	-

## 5 Produktion nach Güterarten - Deutschland

Melde-Nr.	Bezeichnung	Einheit	4. VJ 1997	3. VJ 1998	4. VJ 1998	4. VJ 1998 Anzahl Unternehmen
1	2	3	4	5	6	7
3140 22 100	Andere Blei-Akkumulatoren (ohne Starterbatterien) - Antriebsakkumulatoren - - mit flüssigem Elektrolyt	Anzahl Zellen 1000 DM	429 308 88 718	414 920 76 595	452 969 91 221	7
3140 22 300	- - mit festem Elektrolyt	Anzahl Zellen 1000 DM	63 651 12 650	.	.	2
3140 22 530	- Andere Blei-Akkumulatoren mit flüssigem Elektrolyt - - Ortsfeste Blei-Akkumulatoren	Anzahl Zellen 1000 DM	152 768 28 866	151 969 31 903	165 226 28 392	6
3140 22 550	- - Andere Blei-Akkumulatoren	Anzahl Zellen 1000 DM	.	.	.	2
3140 22 730	- Andere Blei-Akkumulatoren mit festem Elektrolyt - - Ortsfeste Blei-Akkumulatoren	Anzahl Zellen 1000 DM	.	.	.	3
3140 22 750	- - Andere Blei-Akkumulatoren	Anzahl Zellen 1000 DM	-	-	-	-
3140 23 100	Nickel-Cadmium-Akkumulatoren; Nickel-Eisen-Akkumulatoren; andere Akkumulatoren - Gasdichte Nickel-Cadmium-Akkumulatoren	St 1000 DM	.	6 442 380 14 773	.	3
3140 23 300	- Andere Nickel-Cadmium-Antriebsakkumulatoren	Anzahl Zellen 1000 DM	.	.	.	2
3140 23 530	- - Ortsfeste Nickel-Cadmium-Akkumulatoren	Anzahl Zellen 1000 DM	.	.	.	2
3140 23 550	- - Andere Nickel-Cadmium-Akkumulatoren	Anzahl Zellen 1000 DM	.	.	.	2
3140 23 700	- Nickel-Eisen-Akkumulatoren	St 1000 DM	.	.	.	1
3140 23 830	- Nickel-Hybrid-Akkumulatoren; andere Akkumulatoren	St 1000 DM	.	.	.	1
3140 23 850	- - Andere Akkumulatoren	St 1000 DM	-	.	.	1
3140 24 300	Teile für elektrische Akkumulatoren (einschl. Separatoren) - Platten	kg 1000 DM	.	.	.	2
3140 24 500	- Scheider (Separatoren)	kg 1000 DM	.	.	.	1
3140 24 930	- - Gehäuse	kg 1000 DM	323 571 3 867	311 668 3 792	348 695 4 384	4
3140 24 950	- - Andere Teile (ohne Gehäuse)	1000 DM	2 584	.	.	4
3150 11 000	Innenverspiegelte Scheinwerferlampen	St 1000 DM	.	-	-	-
3150 12 300	Wolfram-Halogen-Glühlampen (ohne Ultraviolett- und Infrarotlampen) - Wolfram-Halogen-Lichtwurf Lampen	1000 St 1000 DM	7 563 27 276	6 721 21 299	7 260 24 138	4
3150 12 500	- Wolfram-Halogen-Glühlampen für Krafträder und andere Kraftfahrzeuge	1000 St 1000 DM	43 351 90 592	34 626 65 619	40 983 83 872	4
3150 12 930	- - Andere Wolfram-Halogen-Glühlampen - - für eine Spannung von mehr als 100 V	1000 St 1000 DM	5 229 19 182	4 409 16 348	6 115 22 795	4
3150 12 950	- - für eine Spannung von 100 V oder weniger	1000 St 1000 DM	33 222 59 710	21 369 40 621	30 580 51 185	10
3150 13 000	Andere Glühlampen mit einer Leistung von 200 W oder weniger u. für eine Spannung von mehr als 100 V	1000 St 1000 DM	61 557	45 519	59 654	8
3150 14 300	Andere Glühlampen - Lichtwurf Lampen	1000 St 1000 DM	318 1 866	280 1 728	246 1 622	5
3150 14 500	- Scheinwerferlampen für Krafträder und andere Kraftfahrzeuge	1000 St 1000 DM	.	.	.	2
3150 14 700	- Andere Glühlampen für Krafträder und andere Kraftfahrzeuge	1000 St 1000 DM	27 538	24 796	28 918	4

## 5 Produktion nach Güterarten - Deutschland

Melde-Nr.	Bezeichnung	Einheit	4. VJ 1997	3. VJ 1998	4. VJ 1998	4. VJ 1998 Anzahl Unternehmen
1	2	3	4	5	6	7
3150 14 930	- Andere Glühlampen - - für eine Spannung von mehr als 100 V	1000 St 1000 DM	.	.	.	4
3150 14 950	- - für eine Spannung von 100 V oder weniger	1000 St 1000 DM	12 755 12 390	16 698 13 532	16 086 13 188	12
3150 15 100	Entladungslampen; Ultraviolett- und Infrarotlampen; Bogenlampen - Glühkathoden-Leuchtstofflampen mit zwei Lampensockeln (ohne Ultraviolettlampen)	1000 St 1000 DM	.	.	.	5
3150 15 300	- Andere Glühkathoden-Leuchtstofflampen (ohne Ultraviolettlampen)	1000 St 1000 DM	.	.	.	4
3150 15 510	- Andere Entladungslampen (ohne Ultraviolettlampen) - - Verbundlampen	1000 St 1000 DM	.	.	.	2
3150 15 530	- - Quecksilberdampflampen	1000 St 1000 DM	.	.	.	3
3150 15 550	- - Natriumdampflampen mit U-förmiger Entladungsröhre	1000 St 1000 DM	-	-	.	1
3150 15 570	- - Andere Natriumdampflampen	1000 St 1000 DM	.	15 656	16 296	3
3150 15 590	- - Andere Entladungslampen, a.n.g.	1000 St 1000 DM	48 130 11 677	50 779 13 951	38 542 12 877	13
3150 15 700	- Ultraviolett- und Infrarotlampen; Bogenlampen	1000 St 1000 DM	960 28 219	976 26 389	1 244 28 514	8
3150 21 030	Tragbare elektrische Leuchten zum Betrieb mit eigener Stromquelle - Elektrische Notleuchten	St 1000 DM	80 802 25 006	95 806 30 266	86 253 26 220	6
3150 21 050	- Andere tragbare Leuchten	St 1000 DM	930 505 18 832	613 558 16 633	824 442 17 737	9
3150 22 030	Elektrische Tisch-, Schreibtisch-, Nachttisch- oder Stehleuchten (ohne Strahler) - für Glühlampen	St 1000 DM	606 145 41 096	549 153 33 134	603 687 40 021	31
3150 22 050	- für Entladungslampen	St 1000 DM	6 115 2 194	6 019 1 833	6 284 2 395	5
3150 22 090	- für andere Lampen	St 1000 DM	481 845 30 936	432 840 25 059	624 270 28 972	19
3150 23 000	Nichtelektrische Beleuchtungskörper	St 1000 DM	.	.	.	3
3150 24 000	Werbeleuchten, Leuchtschilder, beleuchtete Namensschilder u.dgl.	St 1000 DM	401 338 124 938	315 436 111 098	274 263 124 910	80
3150 25 310	Lüster und andere elektrische Decken- und Wandleuchten - Lüster und andere elektrische Decken- und Wandleuchten - - Wohnraum- und Repräsentativleuchten (ohne Strahler) - - - für Glühlampen	St 1000 DM	4 229 558 139 887	3 697 233 110 893	3 867 809 115 922	46
3150 25 320	- - - für Halogenlampen	St 1000 DM	826 735 69 544	719 784 63 366	759 000 65 340	24
3150 25 330	- - - für Kompaktleuchtstofflampen	St 1000 DM	189 299 20 877	278 905 28 779	231 901 23 008	11
3150 25 340	- - - für andere Lampen	St 1000 DM	205 462 17 160	142 529 11 935	147 660 13 007	13
3150 25 470	- - Strahler - - - für Glühlampen	St 1000 DM	569 153 23 315	525 064 25 404	606 500 22 290	10
3150 25 480	- - - für andere Lampen	St 1000 DM	382 906 31 292	347 218 31 640	394 040 27 914	16
3150 25 530	- - Industrielleuchten für höhere Schutzart von mehr als IP 20, - - - für Glühlampen	St 1000 DM	256 569 18 117	197 399 14 481	200 105 16 518	8
3150 25 550	- - - für Leuchtstofflampen	St 1000 DM	1 196 483 123 805	1 500 004 124 249	1 342 817 122 359	26
3150 25 590	- - - für andere Lampen	St 1000 DM	.	.	.	5

## 5 Produktion nach Güterarten - Deutschland

Melde-Nr.	Bezeichnung	Einheit	4. VJ 1997	3. VJ 1998	4. VJ 1998	4. VJ 1998 Anzahl Unternehmen
1	2	3	4	5	6	7
3150 25 630	-- Büroleuchten	St	.	.	.	1
	-- -- für Glühlampen	1000 DM	.	.	.	
3150 25 650	-- -- für Kompaktleuchtstofflampen	St	132 712	177 454	186 278	15
		1000 DM	22 768	25 165	23 777	
3150 25 670	-- -- für andere Leuchtstofflampen	St	1 256 902	1 239 023	1 169 582	18
		1000 DM	150 101	164 202	154 811	
3150 25 690	-- -- für andere Lampen	St	.	177 101	.	9
		1000 DM	15 589	14 219	15 937	
3150 25 710	-- Notbeleuchtungen	St	26 198	27 933	29 159	6
		1000 DM	4 660	4 675	4 539	
3150 25 790	-- Andere elektrische Decken- und Wandleuchten	St	3 485 669	4 477 204	5 522 675	45
		1000 DM	126 743	158 409	163 903	
3150 31 000	Blitzlampen, Blitzwürfel u.dgl., für fotografische Zwecke	St	.	.	.	1
		1000 DM	.	.	.	
3150 32 000	Elektrische Beleuchtung für Weihnachtsbäume	St	193 810	229 711	147 371	4
		1000 DM	4 210	4 386	2 923	
3150 33 030	Scheinwerfer -- für Glühlampen	St	53 065	46 174	47 758	11
		1000 DM	7 862	7 232	6 890	
3150 33 050	-- für andere Lampen	St	39 483	41 420	43 712	14
		1000 DM	11 347	15 328	15 689	
	Andere elektrische Beleuchtungskörper					
	-- Elektrische Beleuchtungskörper für die Bühnenbeleuchtung; Außenleuchten für Haus und Garten					
3150 34 330	-- Elektrische Beleuchtungskörper für die Bühnenbeleuchtung	St	.	80 390	78 516	6
		1000 DM	.	14 840	13 391	
	-- Außenleuchten für Haus und Garten					
3150 34 350	-- -- für Glühlampen	St	220 809	190 140	172 886	15
		1000 DM	20 504	21 959	20 140	
3150 34 370	-- -- für andere Lampen	St	88 027	85 904	74 741	9
		1000 DM	22 977	24 589	20 836	
	-- Straßenleuchten					
	-- Dekorative Straßenleuchten für Fußgängerzonen					
3150 34 410	-- -- für Glühlampen	St	15 044	14 446	14 052	9
		1000 DM	7 192	6 651	6 843	
3150 34 420	-- -- für Leuchtstofflampen	St	10 705	10 921	9 924	9
		1000 DM	5 026	5 510	5 689	
3150 34 430	-- -- für andere Lampen	St	69 866	79 481	67 549	15
		1000 DM	35 765	37 333	33 509	
3150 34 440	-- -- Andere Straßenleuchten	St	3 339	3 395	3 174	3
	-- -- Glühlampen	1000 DM	754	789	.	
3150 34 450	-- -- für Leuchtstofflampen	St	5 770	4 959	5 207	9
		1000 DM	1 919	1 669	1 716	
3150 34 460	-- -- für Hochdruck-Natriumdampflampen	St	61 927	54 862	55 398	11
		1000 DM	21 369	19 634	19 997	
3150 34 470	-- -- für Niederdruck-Natriumdampflampen	St	1 726	1 699	1 443	5
		1000 DM	.	.	.	
3150 34 480	-- -- für andere Lampen	St	.	.	.	9
		1000 DM	15 332	11 099	12 913	
3150 34 530	-- Andere Leuchten -- Tunnelbeleuchtung	St	5 570	.	.	4
		1000 DM	2 163	.	.	
3150 34 550	-- Signal- und Beleuchtungsleuchten, für Straßen-, Wasser- und Luftverkehr	St	96 451	97 646	99 069	9
		1000 DM	4 317	4 429	3 959	
3150 34 590	-- Andere Leuchten (z.B. Leuchten für Sportplätze, Flutlicht, Bahnhofsleuchten)	St	213 983	222 312	186 235	19
		1000 DM	24 518	26 227	24 577	
3150 41 000	Teile für elektrische Glühlampen und Entladungslampen (einschl. innenverspiegelter Scheinwerferlampen und Ultraviolett- und Infrarotlampen; Bogenlampen)	1000 DM	36 102	43 839	43 878	15
3150 42 300	Teile für Beleuchtungsgeräte -- Teile für tragbare elektrische Leuchten zum Betrieb mit eigener Stromquelle	1000 DM	17 840	16 299	17 698	8
3150 42 530	-- Teile für Leuchten und für andere Beleuchtungsgeräte -- Stromschienen für elektrische Leuchten und Teile dafür	1000 DM	17 751	16 235	17 400	10



## 5 Produktion nach Güterarten - Deutschland

Melde-Nr.	Bezeichnung	Einheit	4. VJ 1997	3. VJ 1998	4. VJ 1998	4. VJ 1998 Anzahl Unternehmen
1	2	3	4	5	6	7
3150 42 550	-- Lampenschirme aus Papier oder Pappe	St 1000 DM	153 379 3 375	.	.	2
3150 42 570	-- Andere Teile für andere Beleuchtungsgeräte	1000 DM	64 378	53 282	57 659	50
3161 10 030	Zündkabelsätze und andere Kabelsätze für Beförderungsmittel -- für Kraftfahrzeuge	t 1000 DM	19 809 732 865	20 611 752 241	20 743 798 702	49
3161 10 050	-- für andere Beförderungsmittel	t 1000 DM	1 344 49 535	1 395 61 808	1 340 61 486	13
3161 21 330	Zündkerzen, Magnetzündler, Lichtmagnetzündler, Schwungmagnetzündler, Zündverteiler, Zündspulen -- Zündkerzen -- für Fahrzeuge (ohne Automobile)	1000 St 1000 DM	-	-	-	-
3161 21 350	-- für Automobile	1000 St 1000 DM	.	.	.	1
3161 21 370	-- für feststehende Verbrennungsmotoren	1000 St 1000 DM	-	-	-	-
3161 21 530	-- Magnetzündler; Lichtmagnetzündler; Schwungmagnetzündler -- für Fahrzeuge (ohne Automobile)	kg 1000 DM	.	.	.	3
3161 21 550	-- für Automobile	kg 1000 DM	-	-	-	-
3161 21 570	-- für feststehende Verbrennungsmotoren	kg 1000 DM	.	.	.	1
3161 21 730	-- Zündverteiler; Zündspulen -- für Fahrzeuge (ohne Automobile)	kg 1000 DM	.	.	.	1
3161 21 750	-- für Automobile	kg 1000 DM	.	1 227 224 115 040	1 195 224 103 684	3
3161 21 770	-- für feststehende Verbrennungsmotoren	kg 1000 DM	-	-	-	-
3161 22 330	Anlasser und Licht-Anlasser, andere Lichtmaschinen sowie andere Apparate und Vorrichtungen, für Verbrennungsmotoren -- Anlasser und Licht-Anlasser -- für Fahrzeuge (ohne Automobile)	kg 1000 DM	.	.	.	1
3161 22 350	-- für Automobile	kg 1000 DM	10 411 998	11 436 347	10 949 283	5
3161 22 370	-- für feststehende Verbrennungsmotoren	kg 1000 DM	-	-	-	-
3161 22 530	-- Andere Lichtmaschinen -- für Fahrzeuge (ohne Automobile)	kg 1000 DM	.	.	.	1
3161 22 550	-- für Automobile	kg 1000 DM	.	300 236 11 385	327 777 12 509	3
3161 22 570	-- für feststehende Verbrennungsmotoren	kg 1000 DM	-	-	-	-
3161 22 730	-- Andere Apparate und Vorrichtungen, für Verbrennungsmotoren -- für Verbrennungsmotoren (ohne für Verbrennungsmotoren für Automobile)	kg 1000 DM	-	-	.	1
3161 22 750	-- für Verbrennungsmotoren für Automobile (ohne Glühkerzen)	kg 1000 DM	.	.	.	1
3161 22 770	-- Glühkerzen für Verbrennungsmotoren für Automobile	kg 1000 DM	-	-	-	-
3161 23 100	Elektrische Beleuchtungs- und Signalgeräte, Scheibenwischer u.ä., für Fahrzeuge -- Beleuchtungs- und Sichtsignalgeräte für Fahrräder	St 1000 DM	.	.	.	2
3161 23 300	-- Andere Beleuchtungs- und Sichtsignalgeräte	t 1000 DM	18 871 529 820	19 993 533 964	20 757 567 186	17
3161 23 500	-- Hörsignalgeräte für Kraftfahrzeuge oder Fahrräder	t 1000 DM	228 3 734	260 4 419	308 5 072	3

## 5 Produktion nach Güterarten - Deutschland

Melde-Nr.	Bezeichnung	Einheit	4. VJ 1997	3. VJ 1998	4. VJ 1998	4. VJ 1998 Anzahl Unternehmen
1	2	3	4	5	6	7
3161 23 700	- Scheibenwischer, Scheibenentfroster und Vorrichtungen gegen das Beschlagen der Fensterscheiben	t 1000 DM	4 817 108 773	5 008 121 845	5 808 130 144	5
3161 24 300	Teile für elektrische Ausrüstungen für Motoren und Fahrzeuge, a.n.g. - für elektrische Zündapparate, Zündvorrichtungen und Anlasser, Lichtmaschinen, Lade- oder Rückstromschalter	1000 DM	.	.	.	29
3161 24 530	- für elektrische Beleuchtungs- und Signalgeräte, Scheibenwischer, Scheibenentfroster und Vorrichtungen gegen das Beschlagen der Scheiben	1000 DM	514 166	574 268	557 324	35
3161 24 550	- für elektrische Beleuchtungs- und Signalgeräte, für Fahrräder	1000 DM	.	.	.	1
3162 11 100	Elektrische Verkehrssignal-, -sicherungs-, -überwachungs- und -steuergeräte; elektrische Hör- und Sichtsignalgeräte (ohne Beleuchtungs- und Signalgeräte für Fahrzeuge) - Elektrische Verkehrssignal-, -sicherungs-, -überwachungs- und -steuerungsgeräte	1000 DM	116 305	90 533	180 161	16
3162 11 300	- für Schienenwege u.dgl.	kg 1000 DM	968 163 100 562	721 278 76 240	911 991 116 470	15
3162 11 530	- Einbruchs- oder Diebstahlalarmgeräte, Feuermelder u.ä. Geräte (Hör- und Sichtsignalgeräte) - für Fahrzeuge (ohne für Automobile)	kg 1000 DM	.	.	.	6
3162 11 550	- für Automobile	kg 1000 DM	.	.	.	5
3162 11 570	- Andere Einbruchs- oder Diebstahlalarmgeräte, Feuermelder u.ä. Geräte	kg 1000 DM	1 287 329 152 679	1 320 312 166 597	1 470 642 186 129	20
3162 11 730	- Anzeigetafeln mit Flüssigkristallanzeige (LCD) oder Leuchtdiodenanzeige (LED) - mit Flüssigkristallanzeige (LCD)	kg 1000 DM	.	.	.	2
3162 11 750	- mit Leuchtdiodenanzeige (LED)	kg 1000 DM	7 697	29 541 5 199	28 370 6 559	7
3162 11 900	- Andere Hör- und Sichtsignalgeräte	kg 1000 DM	560 679 44 136	589 185 39 184	634 704 48 824	27
3162 12 100	Dauermagnete; elektromagnetische Vorrichtungen - Dauermagnete aus Metall	kg 1000 DM	1 041 094 80 796	929 187 82 251	867 924 75 764	9
3162 12 300	- Andere Dauermagnete (z.B. aus agglomeriertem Ferrit)	kg 1000 DM	.	.	.	2
3162 12 500	- Elektromagnetische Kupplungen und Bremsen	St 1000 DM	2 234 883 87 091	2 365 116 91 519	2 121 029 83 782	27
3162 12 700	- Elektromagnetische Hebeköpfe	St 1000 DM	.	.	.	2
3162 12 900	- Andere elektromagnetische Vorrichtungen und Teile dafür	kg 1000 DM	5 098 753 161 562	6 093 771 195 575	6 430 123 199 815	33
3162 13 300	Elektrische Maschinen, Apparate und Geräte mit eigener Funktion - Teilchenbeschleuniger	kg 1000 DM	-	-	-	-
3162 13 500	- Signalgeneratoren	kg 1000 DM	231 781 17 023	107 118 11 713	122 907 14 128	7
3162 13 730	- Maschinen, Apparate und Geräte, für die Galvanotechnik, Elektrolyse oder Elektrophorese - für die Galvanotechnik	kg 1000 DM	1 242 356 48 071	1 210 527 43 915	1 923 405 58 486	17
3162 13 750	- für die Elektrolyse, Elektrophorese	kg 1000 DM	.	7 860	13 408	6

## 5 Produktion nach Güterarten - Deutschland

Melde-Nr.	Bezeichnung	Einheit	4. VJ 1997	3. VJ 1998	4. VJ 1998	4. VJ 1998 Anzahl Unternehmen
1	2	3	4	5	6	7
3162 13 930	- Andere elektrische Maschinen, Apparate und Geräte mit eigener Funktion, a.n.g. - Rotierende elektrische Maschinen (Tachogeneratoren)	kg 1000 DM	913 917 35 914	847 601 30 623	782 234 31 332	8
3162 13 950	- - Andere elektrische Maschinen, Apparate und Geräte mit eigener Funktion, a.n.g.	kg 1000 DM	4 915 625 148 372	1 897 014 161 057	1 823 728 170 484	65
3162 14 300	Elektrische Isolatoren; Isolierteile für elektrische Maschinen und Geräte oder Installationen; Isolierrohre - Elektrische Isolatoren aus Stoffen aller Art (ohne Glas und Keramik)	t 1000 DM	13 815 112 991	15 910 120 793	15 515 106 924	24
3162 14 500	- Isolierteile (ohne Keramik- und Kunststoffteile) für elektrische Maschinen, Geräte oder Installationen; Isolierrohre und Verbindungsstücke, aus unedlen Metallen, mit Innenisolierung	t 1000 DM	1 839 7 666	2 047 8 787	5 406	4
3162 15 300	Waren für elektrotechnische Zwecke, aus Graphit oder anderem Kohlenstoff, auch in Verbindung mit Metall - Elektroden für Öfen	t 1000 DM	37 121 150 087	29 884 131 032	26 194 114 095	5
3162 15 500	- Andere Elektroden (z.B. Elektroden für Elektrolyseanlagen)	t 1000 DM	.	.	.	2
3162 15 700	- Kohlebürsten	t 1000 DM	592 53 813	.	54 306	9
3162 15 900	- Heizwiderstände u.a. Waren für elektrotechnische Zwecke, aus Graphit oder anderem Kohlenstoff	t 1000 DM	.	.	.	5
3162 16 300	Teile für sonstige elektrische Ausrüstungen; elektrische Teile für Maschinen, Apparate oder Geräte, a.n.g. - für elektrische Verkehrssignal-, -sicherungs-, -überwachungs- und -steuerungsgeräte für Schienenwege, Straßen, Binnenwasserstraßen, Parkplätze, Hafenanlagen u.ä.	1000 DM	21 842	16 998	23 305	7
3162 16 500	- für elektrische Hör- und Sichtsignalgeräte (Einbruchs- oder Diebstahlalarmanlagen, Feuermelder u.ä. Geräte; Anzeigetafeln)	1000 DM	17 141	17 969	16 067	9
3162 16 700	- für elektrische Maschinen, Apparate und Geräte mit eigener Funktion	1000 DM	111 039	109 764	122 120	62
3162 16 900	- Andere elektrische Teile für Maschinen, Apparate oder Geräte, a.n.g.	1000 DM	47 067	48 202	58 722	34
3162 91 000	Installation von anderen elektrischen Geräten, a.n.g. (ohne elektrische Signaleinrichtungen für Autobahnen, Straßen usw.)	1000 DM	208 997	166 401	267 518	109
3162 92 000	Reparatur und Instandhaltung von anderen elektrischen Geräten, a.n.g.	1000 DM	116 361	111 117	120 241	151
3199 00 000	Veredlung von Erzeugnissen dieser Güterabteilung	1000 DM	55 857	50 552	61 809	42
3210 11 000	Nachrichtentechnik, Rundfunk- und Fernsehgeräte sowie elektronische Bauelemente Festkondensatoren für Ströme mit 50/60 Hz, mit einer Blindleistung von 0,5 kVar oder mehr (Leistungskondensatoren)	1000 St 1000 DM	50 123	58 006 51 141	68 791 49 211	13
3210 12 300	- Andere Festkondensatoren - Tantalkondensatoren	1000 St 1000 DM	.	.	.	1
3210 12 500	- Aluminium-Elektrolytkondensatoren	1000 St 1000 DM	19 729 31 998	18 942 26 538	17 048 28 932	5
3210 12 730	- Andere Festkondensatoren - - - Einschichtige Keramik-kondensatoren	1000 St 1000 DM	.	.	.	1

## 5 Produktion nach Güterarten - Deutschland

Melde-Nr.	Bezeichnung	Einheit	4. VJ 1997	3. VJ 1998	4. VJ 1998	4. VJ 1998 Anzahl Unternehmen
1	2	3	4	5	6	7
3210 12 750	-- Mehrschichtige Keramikkondensatoren	1000 St 1000 DM	.	.	.	3
3210 12 770	-- Papier- und Kunststoffkondensatoren	1000 St 1000 DM	140 988 28 943	142 661 27 944	130 815 26 425	10
3210 12 790	-- Andere Festkondensatoren, a.n.g.	1000 St 1000 DM	14 161	20 393	15 945	3
3210 13 000	Drehkondensatoren und andere einstellbare Kondensatoren	1000 St 1000 DM	.	.	.	2
3210 20 200	Elektrische Widerstände (einschl. Rheostaten und Potentiometern) (ohne Heizwiderstände) -- Kohlemasse- und Kohleschichtfestwiderstände	1000 St 1000 DM	.	.	.	3
3210 20 350	-- Andere Festwiderstände -- für eine Leistung von 20 W oder weniger	1000 St 1000 DM	24 516	22 624	18 747	11
3210 20 370	-- für eine Leistung von mehr als 20 W	1000 St 1000 DM	19 134	20 752	22 322	12
3210 20 550	-- Draht-Stellwiderstände (einschl. Rheostaten und Potentiometern) -- für eine Leistung von 20 W oder weniger	1000 St 1000 DM	1 498	1 506	1 628	6
3210 20 570	-- für eine Leistung von mehr als 20 W	1000 St 1000 DM	10 598	8 462	10 507	5
3210 20 703	-- Andere Stellwiderstände (einschl. Rheostaten und Potentiometern) -- für eine Leistung von 20 W oder weniger	1000 St 1000 DM	15 360 35 968	13 395 34 938	11 536 33 723	9
3210 20 705	-- für eine Leistung von mehr als 20 W	1000 St 1000 DM	.	470	545	7
3210 30 500	Gedruckte Schaltungen -- Gedruckte Mehrlagenschaltungen, nur mit Leiterbahnen oder Kontakten darunter zum Absatz bestimmt	1000 St 1000 St 1000 DM	* 18 130 256 970	22 825 248 510	20 508 242 879	58 58
3210 30 750	-- Andere gedruckte Schaltungen, nur mit Leiterbahnen oder Kontakten -- starr darunter zum Absatz bestimmt	1000 St 1000 St 1000 DM	* 63 270 63 270 203 486	77 422 77 422 236 492	72 463 72 463 218 173	78 78
3210 30 770	-- flexibel darunter zum Absatz bestimmt	1000 St 1000 St 1000 DM	* 31 422 31 422 62 976	30 456 30 456 62 560	28 701 28 701 62 815	27 27
3210 30 900	-- Gedruckte Schaltungen mit anderen passiven Elementen darunter zum Absatz bestimmt	1000 St 1000 St 1000 DM	* 417 5 193	.	.	11 10
3210 41 350	Kathodenstrahlröhren, Bildaufnahmeröhren für Fernsehkameras, Bildwandler und Bildverstärkeröhren, andere Fotokathodenröhren -- Kathodenstrahlröhren -- für Fernsehempfangsgeräte und Videomonitore -- für mehrfarbiges Bild	St 1000 DM	.	1 816 390 407 023	1 893 772 470 614	3
3210 41 370	-- für schwarzweißes oder anderes einfarbiges Bild	St 1000 DM	-	-	-	-
3210 41 390	-- Andere Kathodenstrahlröhren	St 1000 DM	.	.	.	1
3210 41 500	-- Bildaufnahmeröhren für Fernsehkameras; Bildwandler und Bildverstärkeröhren; andere Fotokathodenröhren	St 1000 DM	.	.	.	2
3210 42 000	Höchstfrequenzröhren (z.B. Magnetronen, Klystronen, Wanderfeldröhren, Karcinotrone) und andere Elektronenröhren	St 1000 DM	2 220 47 834	.	.	2
3210 51 200	Dioden; Transistoren; Thyristoren, Diacs und Triacs -- Dioden (ohne Leistungsgleichrichter-, Foto- und Leuchtdioden)	1000 St 1000 DM	.	.	.	2
3210 51 300	-- Leistungsgleichrichterdioden	1000 St 1000 DM	29 824	33 824	74 704	4

## 5 Produktion nach Güterarten - Deutschland

Melde-Nr.	Bezeichnung	Einheit	4. VJ 1997	3. VJ 1998	4. VJ 1998	4. VJ 1998 Anzahl Unternehmen
1	2	3	4	5	6	7
3210 51 550	- Transistoren (ohne Fototransistoren) - mit einer Verlustleistung von weniger als 1 W	1000 St 1000 DM	99 562 4 746	.	.	2
3210 51 570	- mit einer Verlustleistung von 1 W oder mehr	1000 St 1000 DM	50 733	71 901	72 848	4
3210 51 700	- Thyristoren, Diacs und Triacs (ohne lichtempfindliche Halbleiterbauelemente)	1000 St 1000 DM	1 687 43 538	2 194 47 178	1 979 38 752	4
3210 52 350	Halbleiterbauelemente; Leuchtdioden; gefaßte oder montierte piezoelektrische Kristalle, Teile dafür - Leuchtdioden; andere lichtempfindliche Halbleiterbauelemente - Leuchtdioden	1000 St 1000 DM	13 087 16 964	15 557 23 084	17 461 11 635	7
3210 52 370	- Andere lichtempfindliche Halbleiterbauelemente (z.B. Solarzellen, Fotodioden, Fototransistoren, Fotothyristoren, Fotokoppler)	1000 St 1000 DM	21 315	13 736	11 921	7
3210 52 500	- Andere Halbleiterbauelemente	1000 St 1000 DM	6 482	7 926	5 468	8
3210 52 700	- Gefaßte oder montierte piezoelektrische Kristalle	1000 St 1000 DM	44 532	43 075	33 765	7
3210 60 150	Elektronische integrierte Schaltungen und zusammengesetzte elektronische Mikroschaltungen (Mikrobausteine) - Digitale monolithische integrierte Schaltungen, in MOS-Technik (einschl. BIMOS) - Scheiben (wafers)	1000 St 1000 DM	40 43 355	71 49 133	71 45 230	5
3210 60 170	- Chips	1000 St 1000 DM	25 871 37 628	59 544	84 494	7
3210 60 210	- Dynamische Schreib-Lesespeicher, in MOS-Technik (einschl. BIMOS), RAMs - mit einer Speicherkapazität von 256 Kbit oder weniger	1000 St 1000 DM	.	.	.	1
3210 60 230	- mit einer Speicherkapazität von mehr als 256 Kbit bis 1 Mbit	1000 St 1000 DM	-	-	-	-
3210 60 250	- mit einer Speicherkapazität von mehr als 1 Mbit bis 4 Mbit	1000 St 1000 DM	.	.	.	2
3210 60 270	- mit einer Speicherkapazität von mehr als 4 Mbit	1000 St 1000 DM	306 416	274 719	.	3
3210 60 310	- Statische Schreib-Lesespeicher, in MOS-Technik (einschl. BIMOS), RAMs - mit einer Speicherkapazität von 64 Kbit oder weniger	1000 St 1000 DM	.	.	.	1
3210 60 330	- mit einer Speicherkapazität von mehr als 64 Kbit bis 256 Kbit	1000 St 1000 DM	.	.	.	1
3210 60 350	- mit einer Speicherkapazität von mehr als 256 Kbit bis 1 Mbit	1000 St 1000 DM	.	.	.	1
3210 60 370	- mit einer Speicherkapazität von mehr als 1 Mbit	1000 St 1000 DM	.	.	.	1
3210 60 400	- Lesespeicher, in MOS-Technik (einschl. BIMOS), nicht programmierbar, ROMs - UV-löschbare, programmierbare Lesespeicher, in MOS-Technik (einschl. BIMOS), (sog. EPROMs); Flash EPROMs	1000 St 1000 DM	-	-	-	-
3210 60 510	- mit einer Speicherkapazität von 256 Kbit oder weniger	1000 St 1000 DM	-	-	-	-
3210 60 530	- mit einer Speicherkapazität von mehr als 256 Kbit bis 1 Mbit	1000 St 1000 DM	-	-	-	-
3210 60 550	- mit einer Speicherkapazität von mehr als 1 Mbit bis 4 Mbit	1000 St 1000 DM	-	-	-	-
3210 60 570	- mit einer Speicherkapazität von mehr als 4 Mbit	1000 St 1000 DM	-	-	-	-

## 5 Produktion nach Güterarten - Deutschland

Melde-Nr.	Bezeichnung	Einheit	4. VJ 1997	3. VJ 1998	4. VJ 1998	4. VJ 1998 Anzahl Unternehmen	
1	2	3	4	5	6	7	
3210 60 650	- Elektrische löschbare, programmierbare Lesespeicher, andere Schreib-Lesespeicher, in MOS-Technik (einschl. B1MOS)	1000 St	72	45	37	3	
	- Elektrische löschbare, programmierbare Lesespeicher, in MOS-Technik (einschl. B1MOS), EPROMs (ohne Flash EPROMs)	1000 DM	795	786	796		
3210 60 690	- - Andere Schreib-Lesespeicher und Lesespeicher, in MOS-Technik (einschl. B1MOS)	1000 St	.	.	.	3	
		1000 DM	.	.	.		
3210 60 700	- Mikroprozessoren in MOS-Technik (einschl. B1MOS)	1000 St	.	.	.	1	
		1000 DM	.	.	.		
3210 60 930	- Andere monolithisch integrierte Schaltungen; hybride integrierte Schaltungen; andere zusammengesetzte elektronische Mikroschaltungen	1000 St	*	22 948	21 967	14 704	11
	- - Andere digitale monolithisch integrierte Schaltungen (z.B. Mikrocontroller, einschl. Mikrocomputer)	1000 St		22 948	21 967	14 704	11
	darunter zum Absatz bestimmt	1000 DM		127 566	126 856	103 096	
3210 60 950	- - Andere monolithisch integrierte Schaltungen	1000 St	*	.	.	.	11
	darunter zum Absatz bestimmt	1000 St		49 941	55 806	72 314	11
		1000 DM		122 850	132 642	156 426	
3210 60 970	- - Hybride integrierte Schaltungen	1000 St	*	.	.	.	16
	darunter zum Absatz bestimmt	1000 St		9 317	8 401	7 818	16
		1000 DM		56 537	56 702	.	
3210 60 990	- - Andere zusammengesetzte elektronische Mikroschaltungen	1000 St	*	4 076	.	.	10
	darunter zum Absatz bestimmt	1000 St		4 076	.	.	10
		1000 DM		65 261	.	.	
3210 71 000	Teile für elektrische Kondensatoren	1000 DM		32 210	31 776	27 769	9
3210 72 000	Teile für elektrische Widerstände (einschl. Rheostaten und Potentiometern, ohne Heizwiderstände)	1000 DM		7 968	7 408	8 289	6
3210 73 200	Teile für elektronische Bauelemente, a.n.g. - für Kathodenstrahlröhren	1000 DM		10 414	15 134	.	3
3210 73 300	- für andere Elektronenröhren	1000 DM		.	.	.	4
3210 73 500	- für Halbleiterbauelemente, Leuchtdioden, gefaßte oder montierte piezoelektrische Kristalle	1000 DM		128 705	109 281	100 780	17
3210 73 700	- für elektronische integrierte Schaltungen und zusammengesetzte Mikroschaltungen (Mikrobausteine)	1000 DM		204 833	267 364	245 012	21
3220 11 500	Sendegeräte für den Funksprech- oder Funktelegrafieverkehr, den Rundfunk oder das Fernsehen, auch mit eingebautem Empfangsgerät, auch mobile (nicht leitergebundene) Telekommunikation	St	43 470	44 463	45 835	12	
	- Sendegeräte	1000 DM	92 393	103 487	111 482		
3220 11 700	- Sendegeräte mit eingebautem Empfangsgerät	St	3 913 514	4 811 889	6 940 654	22	
		1000 DM	1 759 109	1 784 179	2 159 262		
3220 12 500	Fernsehkameras - mit eingebautem Videogerät zur Bild- und Tonaufzeichnung oder -wiedergabe	St	-	.	.	1	
		1000 DM	-	.	.		
3220 12 903	- - Andere Fernsehkameras - mit drei oder mehr Bildaufnahmerröhren	St	-	-	-	-	
		1000 DM	-	-	-		
3220 12 905	- - Überwachungskameras	St	.	.	.	2	
		1000 DM	.	.	.		
3220 12 909	- - Andere Fernsehkameras, a.n.g.	St	.	.	.	3	
		1000 DM	.	.	.		
3220 20 200	Elektrische Geräte für die leitergebundene Telekommunikation - Fernsprechapparate	St	3 861 746	3 975 468	3 822 231	27	
		1000 DM	559 831	631 021	583 995		
3220 20 300	- Textendgeräte (z.B. Telex-, Teletexgeräte)	St	-	-	-	-	
		1000 DM	-	-	-		
3220 20 400	- Vermittlungseinrichtungen für die leitergebundene Telekommunikation	St	395 500	928 434	814 833	16	
		1000 DM	957 346	1 234 136	1 134 480		

## 5 Produktion nach Güterarten - Deutschland

Melde-Nr.	Bezeichnung	Einheit	4. VJ 1997	3. VJ 1998	4. VJ 1998	4. VJ 1998 Anzahl Unternehmen
1	2	3	4	5	6	7
3220 20 500	- Übertragungseinrichtungen (z.B. Multiplexer, Leistungseinrichtungen, Modems)	St 1000 DM	607 644 601 920	513 880 520 690	477 904 552 205	22
3220 20 600	- Andere Geräte für die Fernsprechtechnik (z.B. Wechsel- und Gegensprechanlagen, Dolmetscher- und Konferenzanlagen)	St 1000 DM	1 327 412 89 369	1 247 911 87 872	1 441 217 92 154	24
3220 20 750	- - Andere Geräte für die Telegrafentechnik	St 1000 DM	.	.	.	1
3220 20 790	- - Fernkopiergeräte (Fax-Geräte)	St 1000 DM	.	.	.	1
	- - Andere Geräte für die Telegrafentechnik (ohne Fernkopiergeräte)	St 1000 DM	.	.	.	6
3220 30 300	Teile für Geräte der Fernsprech- und Telegrafentechnik - für Trägerfrequenzgeräte	1000 DM	45 370	54 725	51 658	8
3220 30 500	- für Geräte für die Fernsprechtechnik	1000 DM	267 382	232 017	197 499	37
3220 30 700	- für Geräte für die Telegrafentechnik	1000 DM	10 481	7 284	7 283	5
3220 91 000	Installation von Radio- und Fernsehseendern	1000 DM	222 750	349 631	387 106	33
3220 92 000	Reparatur und Instandhaltung von Radio- und Fernsehseendern	1000 DM	.	.	.	20
3230 11 550	Rundfunkempfangsgeräte (ohne solche für Kraftfahrzeuge), die auch Funksprech- oder Funktelegrafieverkehr empfangen können - Tragbare Rundfunkempfangsgeräte - - kombiniert mit Tonaufnahme- oder -wiedergabegerät	St 1000 DM	- -	- -	- -	-
3230 11 590	- - Andere tragbare Rundfunkempfangsgeräte	St 1000 DM	- -	- -	- -	-
3230 11 750	- - Andere Rundfunkempfangsgeräte - - kombiniert mit Tonaufnahme- oder -wiedergabegerät	St 1000 DM	. .	. .	. .	1
3230 11 770	- - mit Uhr	St 1000 DM	- -	- -	- -	-
3230 11 790	- - Andere Rundfunkempfangsgeräte, a.n.g.	St 1000 DM	. .	. .	. .	1
3230 12 700	Rundfunkempfangsgeräte für Kraftfahrzeuge, die nur mit externer Stromquelle betrieben werden können, die auch Funksprech- oder Funktelegrafieverkehr empfangen können - kombiniert mit Tonaufnahme- oder -wiedergabegerät	St 1000 DM	. .	. .	. .	2
3230 12 900	- Andere Rundfunkempfangsgeräte für Kraftfahrzeuge	St 1000 DM	. .	. .	. .	5
3230 20 200	Fernsehempfangsgeräte (einschl. Videomonitoren und Videoprojektoren) - Projektionsfernsehgeräte für mehrfarbiges Bild	St 1000 DM	. .	- -	. .	1
3230 20 300	- Fernsehempfangsgeräte für mehrfarbiges Bild, mit eingebautem Videoaufnahme- oder -wiedergabegerät in einem gemeinsamen Gehäuse	St 1000 DM	- -	- -	- -	-
3230 20 450	- Videomonitore für mehrfarbiges Bild - - mit Kathodenstrahlröhre	St 1000 DM	. .	. .	. .	1
3230 20 490	- - Andere Videomonitore (z.B. mit LCD)	St 1000 DM	- -	- -	- -	-
3230 20 503	- - Andere Fernsehempfangsgeräte für mehrfarbiges Bild mit eingebauter Bildröhre - - mit einer Diagonale des Bildschirms von weniger als 42 cm	St 1000 DM	- -	- -	- -	-

## 5 Produktion nach Güterarten - Deutschland

Melde-Nr.	Bezeichnung	Einheit	4. VJ 1997	3. VJ 1998	4. VJ 1998	4. VJ 1998 Anzahl Unternehmen
1	2	3	4	5	6	7
3230 20 505	- - mit einer Diagonale des Bildschirms von 42 cm bis 52 cm	St 1000 DM	.	.	.	1
3230 20 507	- - mit einer Diagonale des Bildschirms von mehr als 52 cm	St 1000 DM	247 225 321 025	258 071 281 731	312 288 345 679	4
3230 20 600	- Andere Fernsehempfangsgeräte für mehrfarbiges Bild mit Bildschirm (z.B. LCD-Geräte)	St 1000 DM	-	.	.	1
	- Videotuner, Fernsehempfangsgeräte für mehrfarbiges Bild ohne Bildschirm	St		.	.	
3230 20 750	- - Videotuner, Satelliten-Receiver	St 1000 DM	139 767 18 943	.	.	4
3230 20 790	- - Fernsehempfangsgeräte für mehrfarbiges Bild ohne Bildschirm (ohne Bildröhre)	St 1000 DM	-	-	-	-
	- Videomonitor und Fernsehempfangsgeräte für schwarzweißes oder anderes einfarbiges Bild	St				
3230 20 830	- - Videomonitor	St 1000 DM	-	-	-	-
3230 20 850	- - Fernsehempfangsgeräte	St 1000 DM	-	-	-	-
	Plattenspieler, Schallplatten-Musikautomaten, Kassetten-Tonbandabspielgeräte und andere Tonwiedergabegeräte (ohne eingebaute Tonaufnahmeverrichtung)	St				
	- Schallplatten-Musikautomaten, Plattenspieler und andere Tonwiedergabegeräte	St				
3230 31 350	- - Marken- oder münzbetätigte Schallplatten-Musikautomaten	St 1000 DM	.	.	.	2
3230 31 390	- - Andere Plattenspieler	St 1000 DM	.	.	.	1
3230 31 500	- Abspiel-Diktiergeräte (nur für Wiedergabe)	St 1000 DM	-	-	-	-
	- Andere Tonwiedergabegeräte	St				
3230 31 750	- - Kassettengeräte	St 1000 DM	.	.	.	2
3230 31 790	- - Andere Tonwiedergabegeräte (ohne Kassettengeräte)	St 1000 DM	289 711 52 404	37 559	.	4
	Magnetbandgeräte und andere Tonaufnahmegeräte	St				
3230 32 300	- Diktiergeräte, die nur mit externer Stromquelle betrieben werden können	St 1000 DM	.	.	.	1
3230 32 500	- Telefonanrufbeantworter, Magnetbandgeräte	St 1000 DM	-	-	-	-
	- Magnetbandgeräte für die Tonaufnahme und Tonwiedergabe	St				
3230 32 750	- - Kassettengeräte	St 1000 DM	2 074 2 352	2 883 2 533	2 582	3
3230 32 790	- - Andere Magnetbandgeräte	St 1000 DM	.	.	.	1
3230 32 900	- Andere Tonaufnahmegeräte, auch mit Tonwiedergabevorrichtung	St 1000 DM	.	.	.	2
	Videogeräte zur Bild- und Tonaufzeichnung oder -wiedergabe	St				
	- für Magnetbänder mit einer Breite von 1,3 cm oder weniger und Bandlaufgeschwindigkeit von 50 mm/sek oder weniger	St				
3230 33 350	- - mit eingebauter Kamera	St 1000 DM	.	.	.	1
3230 33 390	- - ohne eingebaute Kamera	St 1000 DM	-	-	-	-
3230 33 500	- Andere Magnetband-Videogeräte (auch mit eingebautem Videotuner)	St 1000 DM	817 681 269 672	758 254 237 462	908 066 287 939	3
3230 33 700	- Andere Videogeräte zur Bild- und Tonaufzeichnung oder -wiedergabe (auch mit eingebautem Videotuner) (ohne Magnetband-Videogeräte)	St 1000 DM	.	.	.	4
3230 41 000	Mikrofone und Haltevorrichtungen dafür	St 1000 DM	403 336 25 142	536 921 25 797	554 808 30 683	7



## 5 Produktion nach Güterarten - Deutschland

Melde-Nr.	Bezeichnung	Einheit	4. VJ 1997	3. VJ 1998	4. VJ 1998	4. VJ 1998 Anzahl Unternehmen
1	2	3	4	5	6	7
	Lautsprecher; Hörer, auch mit Mikrofon kombiniert					
	- Lautsprecher					
3230 42 350	- - Einzellautsprecher im Gehäuse	St 1000 DM	136 166 8 130	115 306 7 531	141 549 7 508	8
3230 42 370	- - Mehrfachlautsprecher in einem gemeinsamen Gehäuse	St 1000 DM	775 603 53 558	529 090 38 519	681 454 54 071	15
3230 42 390	- - Andere Lautsprecher	St 1000 DM	7 271 762 47 822	6 123 276 42 833	7 047 044 50 911	9
3230 42 700	- Hörer, auch mit Mikrofon kombiniert	St 1000 DM	235 958 11 636	76 224 5 752	89 021 6 849	3
	Elektrische Tonfrequenzverstärker; elektrische Tonverstärker-einrichtungen					
3230 43 550	- - Elektrische Tonfrequenzverstärker für die Fernsprech- oder Meßtechnik	St 1000 DM	- -	- -	- -	-
3230 43 590	- - Andere elektrische Tonfrequenzverstärker	St 1000 DM	96 164 75 237	88 917 63 872	71 954	8
3230 43 700	- Elektrische Tonverstärkereinrichtungen	St 1000 DM	. .	. .	. .	8
	Empfangsgeräte für den Funksprech- oder Funktelegrafieverkehr					
3230 44 500	- Taschenempfangsgeräte für Personenruf- oder -suchanlagen	St 1000 DM	. .	15 911 .	12 953 .	3
3230 44 900	- Andere Empfangsgeräte für den Funksprech- oder Funktelegrafieverkehr	St 1000 DM	. .	14 807 .	15 582 .	13
	Teile für Geräte zur Bild- und Tonaufzeichnung oder -wiedergabe, Mikrofone, Lautsprecher, Hörer, Tonfrequenzverstärker und Tonverstärkereinrichtungen					
3230 51 300	- Tonabnehmer für Rillentonträger	St 1000 DM	- -	- -	- -	-
3230 51 500	- Nadeln; Diamanten, Saphire, andere Edelsteine, Schmucksteine, synthetische oder rekonstituierte Steine	St 1000 DM	- -	- -	- -	-
3230 51 703	- Zusammengesetzte elektronische Schaltungen (Baugruppen) u.a. Teile für Geräte zur Bild- und Tonaufzeichnung oder -wiedergabe	1000 DM	.	5 068	.	5
3230 51 709	- - Zusammengesetzte elektronische Schaltungen (Baugruppen)	1000 DM	.	.	.	11
3230 51 800	- Teile für Mikrofone, Lautsprecher, elektrische Tonfrequenzverstärker und Tonverstärkereinrichtungen	1000 DM	.	29 076	30 378	17
	Teile für Sende- und Empfangsgeräte für den Funksprech-, Funktelegrafieverkehr, Rundfunk oder Fernsehen sowie für Funkmeß-, -navigations- und -fernsteuerungsgeräte					
3230 52 200	- Teleskop- und Stabantennen für Taschen-, Koffer- und Kraftfahrzeugempfangsgeräte	St 1000 DM	1 307 392 34 110	1 315 126 34 386	1 436 210 37 350	8
3230 52 350	- Außenantennen für Rundfunk- und Fernsehempfang	St 1000 DM	16 309 3 103	16 393 3 436	19 621 3 903	3
3230 52 390	- - für Empfang über Satellit	St 1000 DM	.	.	.	5
3230 52 500	- - Andere Außenantennen	St 1000 DM	13 213	11 907	11 571	1
3230 52 700	- Innenantennen für Rundfunk- und Fernsehempfang (einschl. Geräteeinbauantennen)	St 1000 DM	.	.	.	14
3230 52 803	- Andere Antennen und Teile für Antennen	1000 DM	121 779	108 317	124 276	37
	- Andere Teile für Sende- oder Empfangsgeräte für den Funksprech-, Funktelegrafieverkehr, Rundfunk oder Fernsehen sowie für Funkmeß-, -navigations- und -fernsteuerungsgeräte					
	- Baugruppen und Teile für Baugruppen, die aus zwei oder mehr miteinander verbundenen Einzelteilen bestehen	1000 DM	124 391	120 766	150 821	

## 5 Produktion nach Güterarten - Deutschland

Melde-Nr.	Bezeichnung	Einheit	4. VJ 1997	3. VJ 1998	4. VJ 1998	4. VJ 1998 Anzahl Unternehmen
1	2	3	4	5	6	7
3230 52 805	- - Möbel und Gehäuse	1000 DM	22 030	16 000	21 347	21
3230 52 807	- - Andere Teile für Rundfunk- und Fernsehempfangsgeräte	1000 DM	116 786	97 337	108 747	24
3230 52 809	- - Andere Teile für Sende- und Empfangsgeräte für den Funksprech- oder Funktelegrafieverkehr sowie für Funkmeß-, -navigations- und -fernsteuerungsgeräte	1000 DM	62 399	62 352	61 558	14
3230 91 000	Installation von gewerblichen Ausrüstungen für Rundfunk, Fernsehen sowie Bild- und Tonaufzeichnung oder -wiedergabe	1000 DM	87 027	84 179	95 724	16
3230 92 000	Reparatur und Instandhaltung von gewerblichen Ausrüstungen für Rundfunk, Fernsehen sowie Bild- und Tonaufzeichnung oder -wiedergabe	1000 DM	11 944	15 018	12 121	22
3299 00 000	Veredlung von Erzeugnissen dieser Güterabteilung	1000 DM	.	39 832	54 311	15
	Medizin-, meß-, steuerungs-, regelungstechnische und optische Erzeugnisse; Uhren					
	Röntgenapparate und -geräte, Apparate und Geräte, die Alpha-, Beta- oder Gammastrahlen verwenden (einschl. Schirmbildfotografie- oder Strahlentherapiegeräten), Teile dafür					
3310 11 150	- Röntgenapparate und -geräte (einschl. Schirmbildfotografie- oder Strahlentherapiegeräten)	St	8 951	11 141	9 123	10
	- - für medizinische, chirurgische, zahnärztliche oder tierärztliche Zwecke, auch Computertomographen	1000 DM	409 586	503 874	484 321	
3310 11 190	- - für andere Zwecke	St	750	846	396	5
	- Apparate und Geräte, die Alpha-, Beta- oder Gammastrahlen verwenden (einschl. Schirmbildfotografie- oder Strahlentherapiegeräten)	1000 DM	44 086	37 159	111 420	
3310 11 350	- - für medizinische, chirurgische, zahnärztliche oder tierärztliche Zwecke	St	.	.	.	3
		1000 DM	.	.	.	
3310 11 390	- - für andere Zwecke	St	.	.	.	2
		1000 DM	.	.	.	
3310 11 500	- Röntgenröhren	St	5 877	.	5 611	3
	- Teile und Zubehör für Röntgen- und andere radioaktive Strahlungsapparate und -geräte u.ä.; Untersuchungs- und Behandlungstische, -sessel u.dgl. dafür	1000 DM	84 217	.	.	
3310 11 750	- - für Röntgen- und andere radioaktive Strahlungsapparate und -geräte u.ä.	1000 DM	40 724	69 634	40 015	19
3310 11 790	- - Andere Teile und Zubehör (z.B. Untersuchungs- und Behandlungstische, -sessel u.dgl. für Röntgenapparate u.ä.)	1000 DM	22 152	21 989	26 141	9
	Elektrodiagnoseapparate und -geräte, Ultraviolett- oder Infrarotbestrahlungsgeräte, für medizinische Zwecke					
3310 12 100	- Elektrokardiographen	St	.	1 824	3 399	7
		1000 DM	15 357	7 890	22 191	
3310 12 300	- Andere Elektrodiagnoseapparate und -geräte (z.B. Kernspintomographen, Magnetresonanzgeräte)	St	.	11 306	9 719	18
		1000 DM	234 757	349 572	348 340	
3310 12 500	- Ultraviolett- oder Infrarotbestrahlungsgeräte	St	330 170	274 028	.	8
		1000 DM	23 683	59 868	87 525	
	Andere Instrumente, Apparate und Geräte, für zahnärztliche Zwecke					
3310 13 300	- Dentalbohrmaschinen, auch mit Sockel und eingebauten anderen zahnärztlichen Ausrüstungen	St	21 750	20 192	21 174	7
		1000 DM	143 900	119 971	128 600	

## 5 Produktion nach Güterarten - Deutschland

Melde-Nr.	Bezeichnung	Einheit	4. VJ 1997	3. VJ 1998	4. VJ 1998	4. VJ 1998 Anzahl Unternehmen
1	2	3	4	5	6	7
3310 13 505	- - - - - Andere zahnärztliche Instrumente, Apparate und Geräte - - - - - Zahnärztliche Zangen, Modellier- und Polierinstrumente u.ä. Dentalinstrumente	1000 St 1000 DM	14 094 105 326	14 256 83 808	16 392 102 285	13
3310 13 509	- - - - - Andere zahnärztliche Instrumente, Apparate und Geräte, a.n.g.	1000 St 1000 DM	14 773 37 347	14 761 36 100	15 492 40 383	26
3310 14 000	Sterilisierapparate für medizinische oder chirurgische Zwecke oder für Laboratorien	St 1000 DM	5 132 25 094	3 767 19 832	4 300 29 432	11
3310 15 110	Spritzen, Nadeln, Katheter, Kanülen u.dgl.; andere augenärztliche u.a. Instrumente, Apparate und Geräte, für medizinische und chirurgische Zwecke, a.n.g. - - - - - Spritzen, Nadeln, Katheter, Kanülen u.dgl. - - - - - Spritzen, auch mit Nadeln	1000 St 1000 DM	535 798 48 859	532 565 47 545	572 468 48 578	13
3310 15 130	- - - - - Hohladeln aus Metall	1000 St 1000 DM	.	.	.	3
3310 15 150	- - - - - Operationsnähadeln	1000 St 1000 DM	.	.	.	2
3310 15 170	- - - - - Katheter, Kanülen u.dgl.	1000 St 1000 DM	143 282 61 688	146 108 76 145	151 030 76 128	24
3310 15 200	- - - - - Andere augenärztliche Instrumente, Apparate und Geräte	St 1000 DM	32 499 22 791	25 440 21 371	32 004 27 615	14
3310 15 333	- - - - - Blutdruckmeßgeräte, Endoskope - - - - - Blutdruckmeßgeräte - - - - - Elektronische Blutdruckmeßgeräte	St 1000 DM	- -	.	.	1
3310 15 339	- - - - - Andere Blutdruckmeßgeräte	St 1000 DM	210 547 10 934	170 580 8 892	216 159 11 426	4
3310 15 350	- - - - - Endoskope	St 1000 DM	97 989 116 511	114 690 115 089	124 818 132 176	11
3310 15 530	- - - - - Künstliche Nieren; Apparate und Geräte, für Diathermie - - - - - Künstliche Nieren	St 1000 DM	736 313 71 123	4 207 590 82 492	1 699 764 92 943	7
3310 15 553	- - - - - Apparate und Geräte, für Diathermie - - - - - Ultraschalltherapiegeräte (ohne Nierensteinzentrümmerer)	St 1000 DM	1 290 1 996	572 2 221	954 2 383	5
3310 15 559	- - - - - Andere Apparate und Geräte, für Diathermie	St 1000 DM	415 1 617	127 363	205 738	4
3310 15 630	- - - - - Transfusionsgeräte (einschl. Infusionsgeräten); Apparate und Geräte für Anästhesie - - - - - Transfusionsgeräte (einschl. Infusionsgeräten)	1000 St 1000 DM	95 371	97 627	99 113	11
3310 15 650	- - - - - Apparate und Geräte für Anästhesie	1000 St 1000 DM	66 741	89 786	98 772	5
3310 15 730	- - - - - Andere Apparate und Geräte, für medizinische und chirurgische Zwecke - - - - - Lithotripsie-Geräte mit Ultraschall	St 1000 DM	74 25 259	82 28 892	78 26 743	3
3310 15 793	- - - - - Andere Apparate und Geräte, für medizinische und chirurgische Zwecke (ohne Lithotripsie-Geräte) - - - - - elektromedizinisch und -chirurgisch arbeitend	1000 St 1000 DM	29 86 304	40 104 009	36 120 892	29
3310 15 795	- - - - - Chirurgische Scheren, Zangen, Nadelhalter u.ä. chirurgische Instrumente	1000 St 1000 DM	9 355 92 220	8 692 82 858	9 038 98 683	36
3310 15 799	- - - - - Andere Apparate und Geräte, für medizinische und chirurgische Zwecke, a.n.g.	1000 St 1000 DM	52 663 408 935	50 416 405 692	54 253 439 806	78

## 5 Produktion nach Güterarten - Deutschland

Melde-Nr.	Bezeichnung	Einheit	4. VJ 1997	3. VJ 1998	4. VJ 1998	4. VJ 1998 Anzahl Unternehmen
1	2	3	4	5	6	7
	Mechanotherapie- und Massageapparate und -geräte; Apparate und Geräte für die Psychotechnik, Atmungstherapie; Gasmasken u.ä. - Mechanotherapie- und Massageapparate und -geräte; Apparate und Geräte für die Psychotechnik und Atmungstherapie - - Massageapparate und -geräte; andere Apparate und Geräte für Mechanotherapie und Psychotechnik					
3310 16 533	- - Elektrische Vibrations-Massagegeräte	St 1000 DM	24 694 1 747	1 251	32 335 1 394	7
3310 16 535	- - - Andere Apparate und Geräte für Mechanotherapie und Psychotechnik	St 1000 DM	2 894 7 453	2 701 5 792	2 875 7 982	5
3310 16 550	- - Apparate und Geräte für Ozon-, Sauerstoff- oder Aerosoltherapie, Beatmungsapparate zur Wiederbelebung und andere Apparate und Geräte für Atmungstherapie	St 1000 DM		120 189 87 332	199 193 93 023	8
3310 16 900	- Andere Atmungsapparate und -geräte und Gasmasken (ohne Schutzmasken, ohne mechanische Teile und ohne auswechselbares Filterelement)	St 1000 DM	86 056	860 665 43 728	1 020 510 56 983	6
	Künstliche Gelenke u.ä. orthopädische Apparate und Vorrichtungen, Waren der Zahnprothetik u.ä. Waren der Prothetik - Künstliche Gelenke und andere Apparate und Vorrichtungen für orthopädische Zwecke oder zum Behandeln von Knochenbrüchen					
3310 17 350	- - Künstliche Gelenke	St 1000 DM	120 031 58 296	112 117 57 896	113 370 63 670	12
3310 17 390	- - Andere Apparate und Vorrichtungen für orthopädische Zwecke oder zum Behandeln von Knochenbrüchen	1000 DM	141 845	150 577	160 771	137
3310 17 530	- Waren der Zahnprothetik - - Künstliche Zähne aus Kunststoffen	100 St 1000 DM	138 093 33 914	102 100 23 496	117 538 25 098	38
3310 17 550	- - Künstliche Zähne aus anderen Stoffen	100 St 1000 DM	16 917 6 310	18 380 4 626	24 760 5 724	24
3310 17 590	- - - Andere Waren der Zahnprothetik	1000 DM	610 603	393 528	431 957	651
3310 17 900	- Andere Prothesen und andere Waren der Prothetik	1000 DM	93 764	89 935	100 335	117
	Schwerhörigengeräte (einschl. Teile und Zubehör), Herzschrötmacher; andere Vorrichtungen zum Beheben von Funktionsstörungen oder Gebrechen, Teile dafür - Schwerhörigengeräte (einschl. Teile und Zubehör)					
3310 18 330	- - Schwerhörigengeräte	St 1000 DM	92 049 31 418	103 883 37 827	94 665 34 933	8
3310 18 390	- - Teile und Zubehör für Schwerhörigengeräte	1000 DM	1 970	.	1 136	4
3310 18 500	- Herzschrittmacher (ohne Teile und Zubehör)	St 1000 DM	.	.	.	2
3310 18 900	- Andere Vorrichtungen zum Beheben von Funktionsschäden oder Gebrechen, Teile dafür	1000 DM	19 299	20 521	20 738	9
	Möbel für die Human-, Zahn- und Tiermedizin oder die Chirurgie; Friseurstühle u.dgl., Teile dafür - Dental-, Friseurstühle u.ä. Stühle und Teile dafür					
3310 20 300	- - Stühle und Teile dafür	St 1000 DM	5 747 16 813	13 900 20 868	13 447 14 825	10
3310 20 500	- Andere Möbel für die Medizin oder Chirurgie und Teile dafür	St 1000 DM	172 996 145 962	158 038 119 573	185 100 141 735	40
3310 91 000	Installation von medizinischen Geräten	1000 DM	.	16 316	40 479	14
3310 92 000	Reparatur und Instandhaltung von medizinischen Geräten	1000 DM	197 217	266 308	189 388	105

## 5 Produktion nach Güterarten - Deutschland

Melde-Nr.	Bezeichnung	Einheit	4. VJ 1997	3. VJ 1998	4. VJ 1998	4. VJ 1998 Anzahl Unternehmen
1	2	3	4	5	6	7
3320 11 300	Kompasse u.a. Navigationsinstrumente, -apparate und -geräte - Kompass (einschl. Navigationskompassen)	St 1000 DM	.	812	734	4
3320 11 550	- Navigationsinstrumente, -apparate und -geräte - - für die Luft- oder Raumfahrt (ohne Kompass)	St 1000 DM	.	14 497	18 160	4
3320 11 593	- - - Andere Navigationsinstrumente, -apparate und -geräte - - - Elektronische Navigationsinstrumente, -apparate und -geräte	St 1000 DM	741 73 886	1 115 36 030	1 981 86 050	7
3320 11 599	- - - Feinmechanische Navigationsinstrumente, -apparate und -geräte	St 1000 DM	.	.	.	1
3320 12 150	Instrumente, Apparate u. Geräte für die Geodäsie, Topographie, Photogrammetrie, Hydrographie, Ozeanographie, Hydrologie, Meteorologie oder Geophysik (ohne Kompass) - Entfernungsmesser, Theodolite, Tachymeter, Nivellierinstrumente, Apparate und Geräte für die Photogrammetrie - - Elektronische Entfernungsmesser, Theodolite und Tachymeter, Nivellierinstrumente, Apparate und Geräte für die Photogrammetrie	St 1000 DM	.	.	.	2
3320 12 190	- - - Andere Entfernungsmesser, Theodolite und Tachymeter, Nivellierinstrumente, Apparate und Geräte für die Photogrammetrie	St 1000 DM	.	.	.	1
3320 12 350	- Elektronische Instrumente, Apparate u. Geräte für die Meteorologie, Geodäsie, Topographie, Hydrographie, Ozeanographie, Hydrologie oder Geophysik (ohne Kompass) - - für die Meteorologie, Hydrologie oder Geophysik (ohne Kompass)	St 1000 DM	6 355	4 910	4 680	7
3320 12 390	- - für die Geodäsie, Topographie, Hydrographie, Ozeanographie	St 1000 DM	.	.	.	1
3320 12 530	- - - Andere Instrumente, Apparate und Geräte für Geodäsie, Topographie, Hydrographie, Ozeanographie, Hydrologie, Meteorologie oder Geophysik (ohne Kompass) - - für die Geodäsie, Topographie oder Hydrographie	St 1000 DM	.	.	.	2
3320 12 550	- - für die Meteorologie, Hydrologie oder Geophysik (ohne Kompass)	St 1000 DM	7 358 7 103	5 530 6 310	6 422 7 264	10
3320 12 570	- - für die Ozeanographie	St 1000 DM	-	.	.	1
3320 20 300	Funkmeß- (Radar-), Funknavigations-, Funkfernsteuergeräte - Funkmeßgeräte (Radargeräte)	St 1000 DM	181 316	7 089 140 801	10 239 197 862	7
3320 20 500	- Funknavigationsgeräte	St 1000 DM	2 032 37 479	.	.	9
3320 20 700	- Funkfernsteuergeräte	St 1000 DM	448 269 34 909	582 143 33 938	673 264 33 802	12
3320 31 500	Waagen mit einer Empfindlichkeit von 50 mg oder feiner, Teile und Zubehör dafür - Waagen	St 1000 DM	.	.	.	2
3320 31 800	- Teile und Zubehör	1000 DM	.	.	.	2

## 5 Produktion nach Güterarten - Deutschland

Melde-Nr.	Bezeichnung	Einheit	4. VJ 1997	3. VJ 1998	4. VJ 1998	4. VJ 1998 Anzahl Unternehmen
1	2	3	4	5	6	7
3320 32 300	Zeichentische und -maschinen, andere Zeichen-, Anreiß- oder Recheninstrumente und -geräte - Zeichentische und Zeichenmaschinen, auch automatisch	St 1000 DM	4 691 1 279	5 515 1 134	5 400 1 161	6
3320 32 530	- Andere Zeichen-, Anreiß- oder Recheninstrumente und -geräte - - Reißzeuge	St 1000 DM	1 280 980 6 944	1 134 930 7 042	481 906 3 408	5
3320 32 550	- - Anreißinstrumente und -geräte	St 1000 DM	.	-	-	-
3320 32 590	- - Andere Zeichen- oder Recheninstrumente und -geräte	St 1000 DM	396 761 3 646	449 956 5 191	441 559 4 286	5
3320 33 100	Längenmeßinstrumente und -geräte, für den Handgebrauch - Mikrometer und Schieblehren	St 1000 DM	76 697 7 682	59 799 7 257	68 830 8 377	6
3320 33 350	- Andere Lehren sowie Eichmaße - - Feste Lehren und Eichmaße	St 1000 DM	620 077 17 305	566 919 17 058	539 717 18 324	15
3320 33 390	- - Andere Lehren und Eichmaße, a.n.g.	St 1000 DM	29 828 4 444	29 082 4 472	22 996 5 199	11
3320 33 550	- Andere Längenmeßinstrumente und -geräte - - Maßstäbe, Maßbänder, Lineale mit Maßeinteilung	St 1000 DM	3 866 016 26 889	3 491 053 23 446	3 879 291 27 600	13
3320 33 590	- - Andere Längenmeßinstrumente und -geräte, a.n.g.	1000 DM	42 444	48 363	45 475	15
3320 41 000	Instrumente, Apparate und Geräte zum Messen oder zum Nachweis von ionisierenden Strahlen	St 1000 DM	15 614 42 926	13 459 36 161	14 877 44 022	9
3320 42 000	Kathodenstrahloszilloskope und Kathodenstrahloszillographen	St 1000 DM	13 385 13 178	.	8 832 13 582	3
3320 43 100	Instrumente, Apparate und Geräte zum Messen oder Prüfen von Spannung, Stromstärke, Widerstand oder Leistung (ohne Registriervorrichtung) - Vielfachmeßgeräte	St 1000 DM	8 177	7 093	8 222	11
3320 43 300	- Andere elektronische Instrumente, Apparate und Geräte zum Messen oder Prüfen von Spannung, Stromstärke, Widerstand oder Leistung	St 1000 DM	39 316	42 404	43 790	37
3320 43 550	- - Voltmeter	St 1000 DM	102 540 2 386	81 857 2 221	83 346 2 193	6
3320 43 590	- - Andere Instrumente, Apparate und Geräte	St 1000 DM	142 292 14 955	143 239 18 122	136 166 17 406	16
3320 44 000	Instrumente, Apparate und Geräte zum Messen oder Prüfen für die Fernmeldetechnik	St 1000 DM	24 364 64 804	19 457 58 076	19 985 61 743	12
3320 45 300	Instrumente, Apparate und Geräte zum Messen oder Prüfen von elektrischen Größen, a.n.g. - Instrumente, Apparate und Geräte zum Messen oder Prüfen von elektrischen Größen, mit Registriervorrichtung	St 1000 DM	35 584 12 800	30 272 12 857	57 243 15 454	17
3320 45 550	- - Andere Instrumente, Apparate und Geräte zum Messen oder Prüfen von elektrischen Größen und Strahlen, a.n.g.	St 1000 DM	31 036 115 525	32 723 106 025	41 414 101 753	24
3320 45 590	- - Andere Instrumente, Apparate und Geräte (ohne elektronische Instrumente u.ä.)	St 1000 DM	149 028 8 632	167 550 8 986	135 386 8 062	9

## 5 Produktion nach Güterarten - Deutschland

Melde-Nr.	Bezeichnung	Einheit	4. VJ 1997	3. VJ 1998	4. VJ 1998	4. VJ 1998 Anzahl Unternehmen
1	2	3	4	5	6	7
	Dichtemesser u.ä. schwimmende Instrumente, Thermometer, Pyrometer, Barometer, Hygrometer und Psychrometer (auch mit Registriervorrichtung, auch kombiniert)					
	- Unmittelbar ablesbare Flüssigkeitsthermometer, nicht mit anderen Instrumenten kombiniert	St	.	.	.	2
3320 51 150	- - Fieberthermometer	1000 DM	.	.	.	
3320 51 190	- - Andere unmittelbar ablesbare Flüssigkeitsthermometer	St	4 586 685	3 910 134	4 839 893	22
		1000 DM	31 111	28 696	30 911	
	- Andere Thermometer und Pyrometer, nicht mit anderen Instrumenten kombiniert	St				
3320 51 350	- - Elektronische Thermometer und Pyrometer	1000 DM	2 313 686	2 682 117	2 614 364	32
			39 675	35 419	34 282	
3320 51 390	- - Andere Thermometer und optische Pyrometer	St	3 820 108	3 333 737	4 436 922	19
		1000 DM	25 752	25 658	28 375	
3320 51 500	- Barometer, nicht mit anderen Instrumenten kombiniert	St	129 836	84 209	119 513	6
		1000 DM	6 346	3 945	5 663	
	- Dichtemesser u.ä. schwimmende Instrumente; kombinierte Thermometer, Pyrometer, Barometer; Hygrometer und Psychrometer (auch mit Registriervorrichtung, auch miteinander kombiniert)	St	.	.	.	5
3320 51 750	- - Elektronische Dichtemesser u.ä.	1000 DM	.	.	.	
3320 51 790	- - Andere Dichtemesser u.ä. schwimmende Instrumente; kombinierte Thermometer, Pyrometer, Barometer; Hygrometer und Psychrometer	St	86 713	58 460	83 204	9
		1000 DM	7 577	6 556	7 544	
	Instrumente, Apparate und Geräte zum Messen oder Überwachen von Durchfluß, Füllhöhe, Druck o.ä. veränderlichen Größen von Flüssigkeiten oder Gasen					
	- Elektronische Instrumente, Apparate und Geräte zum Messen oder Überwachen von Durchfluß oder Füllhöhe von Flüssigkeiten	St	572 431	457 315	464 730	23
3320 52 350	- - Elektronische Durchflußmesser	1000 DM	50 538	48 494	49 402	
3320 52 390	- - Andere elektronische Geräte zum Messen oder Überwachen von Durchfluß oder Füllhöhe von Flüssigkeiten	St	349 449	483 175	428 440	24
		1000 DM	17 855	19 841	18 888	
	- Andere Instrumente, Apparate und Geräte zum Messen oder Überwachen von Durchfluß oder Füllhöhe von Flüssigkeiten	St	76 217	76 104	69 452	13
3320 52 550	- - Durchflußmesser	1000 DM	30 594	30 598	31 539	
3320 52 590	- - Andere Geräte zum Messen oder Überwachen von Durchfluß oder Füllhöhe von Flüssigkeiten	St	1 518 521	1 482 119	1 480 394	17
		1000 DM	35 873	33 308	33 451	
	- Instrumente, Apparate und Geräte zum Messen oder Überwachen des Drucks	St	1 062 339	1 311 588	1 095 500	29
3320 52 710	- - Elektronische Druckmeß- und Überwachungsinstrumente, -apparate und -geräte	1000 DM	95 406	97 269	92 386	
3320 52 730	- - Geräte zum Messen und nichtautomatischen Regulieren des Reifenluftdruckes, als Manometer mit Metallfedermeßwerk arbeitend	St	.	.	.	3
		1000 DM	.	.	.	
3320 52 750	- - Andere Manometer mit Metallfedermeßwerk	St	8 017 276	8 324 480	7 119 569	16
		1000 DM	86 694	99 457	85 353	
3320 52 790	- - Andere Druckmeß- und Überwachungsinstrumente, -apparate und -geräte	St	.	.	.	33
		1000 DM	.	.	.	
	- Andere Meß- und Überwachungsinstrumente, -apparate und -geräte für Flüssigkeiten und Gase	St	455 538	470 923	477 885	31
3320 52 830	- - Elektronische Instrumente	1000 DM	145 438	140 983	138 661	
3320 52 890	- - Andere Instrumente	St	1 027 656	1 102 522	1 382 565	20
		1000 DM	53 890	53 729	56 589	

## 5 Produktion nach Güterarten - Deutschland

Melde-Nr.	Bezeichnung	Einheit	4. VJ 1997	3. VJ 1998	4. VJ 1998	4. VJ 1998 Anzahl Unternehmen
1	2	3	4	5	6	7
	Instrumente und Apparate für physikalische oder chemische Untersuchungen, a.n.g.					
	- Untersuchungsgeräte für Gase oder Rauch					
3320 53 130	- - Elektronische Geräte	St 1000 DM	99 767 38 590	94 636 42 609	104 625 40 046	13
3320 53 190	- - Andere Geräte	St 1000 DM	.	.	.	6
3320 53 230	- - Chromatographen, Elektrophoresegeräte	St 1000 DM	68 523	85 728	81 297	5
3320 53 290	- - Elektrophoresegeräte	St 1000 DM	.	.	.	1
3320 53 303	- - Spektrometer, -photometer und -graphen, die optische Strahlen verwenden	St 1000 DM	.	.	.	
3320 53 303	- - mit elektronischen Bauelementen ausgerüstet	St 1000 DM	3 193 144 268	2 011 87 721	2 874 106 515	11
3320 53 309	- - Andere Spektrometer, -photometer und -graphen, die optische Strahlen verwenden	St 1000 DM	.	.	.	2
3320 53 400	- Belichtungsmesser	St 1000 DM	.	.	.	1
3320 53 503	- - Andere Instrumente, Apparate und Geräte, die optische Strahlen (UV-Strahlen, sichtbares Licht, Infrarotstrahlen) verwenden	St 1000 DM	.	.	.	
3320 53 503	- - mit elektronischen Bauelementen ausgerüstet	St 1000 DM	23 243 126 412	28 265 98 989	29 702 93 033	22
3320 53 509	- - Andere Instrumente, Apparate und Geräte, die optische Strahlen (UV-Strahlen, sichtbares Licht, Infrarotstrahlen) verwenden	St 1000 DM	106 215	.	.	3
3320 53 810	- - Andere Instrumente und Apparate für physikalische oder chemische Untersuchungen	St 1000 DM	.	.	.	
3320 53 810	- - Elektronische pH-Messer, rH-Messer und andere Geräte zum Messen der Leitfähigkeit	St 1000 DM	95 377 40 212	95 559 36 684	92 057 36 347	12
3320 53 830	- - Andere elektronische Instrumente, Apparate und Geräte für physikalische oder chemische Untersuchungen	St 1000 DM	15 804 64 649	20 462 53 734	15 647 71 100	21
3320 53 850	- - Viskosimeter, Porosimeter und Dilatometer	St 1000 DM	.	.	.	6
3320 53 890	- - Andere Instrumente, Apparate und Geräte für physikalische oder chemische Untersuchungen, a.n.g.	St 1000 DM	9 923	7 137	9 028	
3320 61 000	Nichtoptische Mikroskope sowie Diffraktographen	St 1000 DM	15 007 29 427	16 076 31 934	15 517 30 640	23
3320 62 100	- - Elektronische Materialprüfmaschinen, -apparate und -geräte, für Metalle	St 1000 DM	.	.	.	2
3320 62 100	- - Elektronische Materialprüfmaschinen, -apparate und -geräte, für Metalle	St 1000 DM	1 079 10 663	1 099 9 924	1 306 11 366	10
3320 62 330	- - Universal- und Zugfestigkeitsprüfmaschinen, -apparate und -geräte	St 1000 DM	315 26 742	102 7 654	86 8 607	6
3320 62 350	- - Härteprüfmaschinen, -apparate und -geräte	St 1000 DM	137 3 705	117 2 820	132 3 649	3
3320 62 390	- - Andere Materialprüfmaschinen, -apparate und -geräte, für Metalle, a.n.g.	St 1000 DM	56 3 715	61 6 651	75 6 943	7
3320 62 550	- - Andere Materialprüfmaschinen, -apparate und -geräte (ohne solche für Metalle)	St 1000 DM	.	.	.	
3320 62 550	- - Elektronische Materialprüfmaschinen, -apparate und -geräte	St 1000 DM	4 430 81 814	4 324 114 080	4 061 120 540	11
3320 62 593	- - - für Textilien, Papier, Pappe	St 1000 DM	163 5 917	47 4 992	43 4 793	3



## 5 Produktion nach Güterarten - Deutschland

Melde-Nr.	Bezeichnung	Einheit	4. VJ 1997	3. VJ 1998	4. VJ 1998	4. VJ 1998 Anzahl Unternehmen
1	2	3	4	5	6	7
3320 62 599	- - - für andere nichtmetallische Stoffe (z.B. Baustoffe)	St 1000 DM	2 069 20 066	1 354 15 509	1 069 18 217	13
3320 63 300	Gas-, Flüssigkeits- und Elektrizitätszähler (einschl. Eichzählern dafür) - Gaszähler	St 1000 DM	399 228 44 431	396 658 40 740	360 410 38 073	8
3320 63 500	- Flüssigkeitszähler	St 1000 DM	1 946 410 90 066	2 005 419 102 260	1 706 025 86 285	19
3320 63 703	- Elektrizitätszähler - - Einphasen-Wechselstromzähler	St 1000 DM	.	.	.	5
3320 63 705	- - Drehstromzähler	St 1000 DM	269 549 43 272	282 171 43 042	280 384 42 404	6
3320 63 709	- - Andere Elektrizitätszähler	St 1000 DM	.	.	.	2
3320 64 303	Andere Zähler; Geschwindigkeitsmesser; Stroboskope - Touren-, Produktionszähler, Taxameter, Kilometerzähler, Schrätzähler und andere Zähler - - mit elektrischen Verfahren arbeitend	St 1000 DM	974 441 56 537	1 084 622 53 385	1 057 508 51 395	20
3320 64 309	- - Andere Touren-, Produktionszähler, Taxameter, Kilometerzähler, Schrätzähler und andere Zähler	St 1000 DM	365 557 13 726	359 735 14 446	364 998 13 268	12
3320 64 533	- - - Tachometer u.a. Geschwindigkeitsmesser - - Geschwindigkeitsmesser für Landfahrzeuge - - - mit elektrischen Verfahren arbeitend	St 1000 DM	13 370 4 414	14 138 4 116	13 647 3 329	3
3320 64 539	- - - Andere Geschwindigkeitsmesser für Landfahrzeuge	St 1000 DM	.	.	.	2
3320 64 553	- - - Tachometer u.a. Geschwindigkeitsmesser - - - mit elektrischen Verfahren arbeitend	St 1000 DM	3 161 402 198 029	3 048 751 243 074	2 451 778 278 408	6
3320 64 559	- - - Andere Tachometer u.a. Geschwindigkeitsmesser	St 1000 DM	209 246 18 208	102 183 9 877	168 990 9 648	7
3320 64 700	- Stroboskope	St 1000 DM	.	.	.	3
3320 65 150	Instrumente, Apparate, Geräte und Maschinen zum Messen oder Prüfen, a.n.g. - Auswuchtmaschinen - - für Kraftfahrzeuge	kg 1000 DM	.	.	.	4
3320 65 190	- - Andere Auswuchtmaschinen	kg 1000 DM	.	.	.	2
3320 65 230	- Prüfstände - - für Kraftfahrzeuge	kg 1000 DM	3 368 254 137 636	2 706 995 114 540	4 019 572 175 288	12
3320 65 290	- - Andere Prüfstände	kg 1000 DM	252 138 28 466	324 381 26 927	193 991 23 243	9
3320 65 300	- Profilprojektoren	St 1000 DM	.	.	-	-
3320 65 430	- - Andere optische Instrumente, Apparate und Geräte zum Messen oder Prüfen, a.n.g. - - für Kraftfahrzeuge	St 1000 DM	6 281 6 364	7 299 3 594	6 568 4 302	4
3320 65 490	- - Andere optische Instrumente, Apparate und Geräte zum Messen oder Prüfen, a.n.g. (ohne solche für Kraftfahrzeuge)	St 1000 DM	1 293 17 817	1 328 14 946	2 653 15 028	10
3320 65 530	- Elektronische Instrumente, Apparate und Geräte zum Messen oder Prüfen geometrischer Größen - - zum Messen oder Prüfen für 3 D	St 1000 DM	18 039 60 556	18 485 43 176	18 829 49 309	14
3320 65 590	- - Andere elektronische Instrumente, Apparate und Geräte zum Messen oder Prüfen geometrischer Größen	St 1000 DM	241 669 175 294	238 588 171 237	251 011 179 270	38

## 5 Produktion nach Güterarten - Deutschland

Melde-Nr.	Bezeichnung	Einheit	4. VJ 1997	3. VJ 1998	4. VJ 1998	4. VJ 1998 Anzahl Unternehmen
1	2	3	4	5	6	7
3320 65 730	- Andere elektronische Instrumente, Apparate und Geräte zum Messen oder Prüfen, a.n.g. - - Materialprüfmaschinen mittels Ultraschall, Wirbelstrom u.ä.	St 1000 DM	429 16 303	402	279	4
3320 65 790	- - Andere elektronische Instrumente, Apparate und Geräte zum Messen oder Prüfen, a.n.g. (ohne Materialprüfmaschinen)	St 1000 DM	313 144	889 901 264 806	966 760 297 064	67
3320 65 830	- - Andere Meß- und Prüfgeräte, a.n.g. - - für geometrische Größen	St 1000 DM	689 578 126 376	581 329 120 818	579 571 134 450	49
3320 65 890	- - für andere Größen	St 1000 DM	209 767 48 658	244 289 47 270	220 834 49 857	27
3320 70 150	Instrumente, Apparate und Geräte zum Regeln - Thermostate - - Elektronische Thermostate	1000 St 1000 DM	1 570 127 100	2 183 123 231	2 112 127 313	30
3320 70 190	- - Andere Thermostate	1000 St 1000 DM	37 224 77 432	35 102 72 944	31 314 67 160	20
3320 70 300	- Druckregler	1000 St 1000 DM	447 50 264	51 065	46 938	15
3320 70 500	- Hydraulische oder pneumatische Regler	1000 St 1000 DM	25 3 773	5 022	4 392	4
3320 70 900	- Andere Instrumente, Apparate und Geräte zum Regeln	1000 St 1000 DM	8 518 658 563	8 969 713 238	8 887 703 513	201
3320 81 100	Teile und Zubehör für Meß-, Kontroll-, Navigations- u.ä. Instrumente und Vorrichtungen - für Kompass u.ä. Navigationsinstrumente, -apparate und -geräte	1000 DM	5 953	24 006	23 632	10
3320 81 200	- für Instrumente, Apparate und Geräte für die Geodäsie, Topographie, Hydrographie, Ozeanographie u.ä. (ohne Kompass)	1000 DM	14 161	31 693	25 284	10
3320 81 300	- für Zeichen-, Anreiß- oder Recheninstrumente und -geräte; für Längenmeßinstrumente für den Handgebrauch	1000 DM	.	.	.	4
3320 81 410	- für Instrumente zum Messen oder Prüfen anderer physikalischer und chemischer Größen - - für Maschinen, Apparate und Geräte zum Prüfen von mechanischen Eigenschaften von Stoffen	1000 DM	5 156	22 628	23 136	12
3320 81 430	- - für Dichtemesser u.ä. schwimmende Instrumente, Thermometer, Pyrometer, Barometer, Hygrometer und Psychrometer	1000 DM	8 547	9 968	9 134	11
3320 81 450	- - für Instrumente, Apparate und Geräte zum Messen von Durchfluß, Füllhöhe, Druck oder anderen veränderlichen Größen von Flüssigkeiten oder Gasen	1000 DM	69 465	50 530	48 344	35
3320 81 470	- - Mikrotome und Teile für Instrumente, Apparate und Geräte für physikalische oder chemische Untersuchungen	1000 DM	31 716	27 926	32 864	9
3320 81 500	- für Instrumente, Apparate und Geräte zum Messen oder Prüfen elektrischer Größen und zum Messen und Nachweis von ionisierenden Strahlen	1000 DM	45 242	56 834	43 974	23
3320 81 703	- für Meß- und Prüfgeräte, -apparate und -geräte, a.n.g. - - für Auswuchtmaschinen	1000 DM	.	.	14 997	3
3320 81 705	- - für Prüfstände	1000 DM	6 139	5 932	4 540	8
3320 81 707	- - für Materialprüfmaschinen mittels Ultraschall, Wirbelstrom u.ä., a.n.g.	1000 DM	12 780	11 603	14 264	10

5 Produktion nach Güterarten - Deutschland

Melde-Nr.	Bezeichnung	Einheit	4. VJ 1997	3. VJ 1998	4. VJ 1998	4. VJ 1998 Anzahl Unternehmen
1	2	3	4	5	6	7
3320 81 709	- für andere Instrumente, Apparate und Geräte zum Messen oder Prüfen, a.n.g.	1000 DM	77 303	106 008	94 954	61
3320 81 900	- für Maschinen, Apparate, Geräte, Instrumente u.a. Waren, a.n.g.	1000 DM	34 517	26 360	29 082	26
3320 82 000	Teile und Zubehör für nichtoptische Mikroskope sowie Diffraktographen	1000 DM	5 282	9 377	10 888	5
	Teile und Zubehör für Elektrizitäts-, Gas- und Flüssigkeitszähler, Geschwindigkeitsmesser u.a. Zähler, Stroboskope					
	- für Elektrizitäts-, Gas- und Flüssigkeitszähler					
3320 83 330	- für Elektrizitätszähler	1000 DM	18 062	8 135	6 860	7
3320 83 350	- für Gas- und Flüssigkeitszähler	1000 DM	33 981	33 216	32 691	18
3320 83 500	- für Geschwindigkeitsmesser, andere Zähler und Stroboskope	1000 DM	12 368	10 895	9 505	5
3320 84 000	Teile und Zubehör für Instrumente, Apparate und Geräte zum Regeln	1000 DM	69 354	75 368	61 371	49
	Installation von Meß-, Kontroll-, Navigations- u.ä. Instrumenten und Vorrichtungen					
3320 91 003	- von elektrischen Instrumenten und Vorrichtungen	1000 DM	77 972	79 242	70 733	46
3320 91 005	- von feinmechanisch-optischen Instrumenten und Vorrichtungen	1000 DM	63 009	43 728	56 804	22
3320 91 007	- von mechanischen Prüfmaschinen	1000 DM	13 191	12 693	11 164	13
	Reparatur und Instandhaltung von Meß-, Kontroll-, Navigations- u.ä. Instrumenten und Vorrichtungen					
3320 92 003	- von elektrischen Instrumenten und Vorrichtungen	1000 DM	109 166	107 639	116 735	103
3320 92 005	- von feinmechanisch-optischen Instrumenten und Vorrichtungen	1000 DM	38 450	39 886	38 876	67
3330 10 000	Planung und Installation von industriellen Prozeßsteuerungsanlagen	1000 DM	539 030	493 125	615 475	93
3340 11 300	Kontaktlinsen, Brillengläser	St				4
	- Kontaktlinsen	1000 DM	20 938	27 711	32 166	
	- Brillengläser aus Glas oder anderen Stoffen	St				4
3340 11 530	- - ohne Korrektionswirkung	1000 DM	86	59	37	
3340 11 550	- - Einstärkengläser (unifokal), mit Korrektionswirkung, beide Flächen fertig bearbeitet	St	2 481 483	2 597 441	2 467 710	16
		1000 DM	47 380	49 370	47 888	
3340 11 590	- - Mehrstärkengläser, mit Korrektionswirkung, beide Flächen fertig bearbeitet	St	2 423 871	2 525 742	2 514 894	17
		1000 DM	170 678	181 734	181 359	
3340 11 700	- Andere Brillengläser aus Glas oder anderen Stoffen, mit Korrektionswirkung	St	1 676 252	1 706 659	1 727 707	5
		1000 DM	41 111	38 781	38 605	
	Brillen (Korrektions-, Schutz- u.a. Brillen) u.ä. Waren	St				2
3340 12 500	- Sonnenbrillen	1000 DM	.	.	.	
3340 12 900	- Andere Brillen u.ä. Waren	kg	119 463	173 955	200 333	8
		1000 DM	48 130	50 672	54 733	
	Fassungen für Brillen oder für ähnliche Erzeugnisse	St				7
3340 13 500	- aus Kunststoffen	1000 DM	107 814	111 363	98 824	
			2 949	4 789	4 272	
3340 13 900	- aus anderen Stoffen	St	181 824	167 931	160 439	6
		1000 DM	14 465	12 301	11 491	
3340 14 000	Teile für Brillenfassungen oder für ähnliche Erzeugnisse	1000 DM	28 732	24 216	21 719	5
	Optische Fasern sowie Bündel und Kabel daraus; polarisierende Stoffe in Form von Folien oder Platten; Linsen, Filter u.dgl.					
	- Optische Fasern sowie Bündel und Kabel daraus (ganze Bündel von Lichtleitfasern in einer Umhüllung)					
3340 21 150	- - Kabel aus optischen Fasern zur Bildübertragung	kg				3
		1000 DM	.	.	.	

## 5 Produktion nach Güterarten - Deutschland

Melde-Nr.	Bezeichnung	Einheit	4. VJ 1997	3. VJ 1998	4. VJ 1998	4. VJ 1998 Anzahl Unternehmen
1	2	3	4	5	6	7
3340 21 190	- - Andere optische Fasern sowie Bündel und Kabel daraus	kg 1000 DM	21 786 5 910	43 671 6 749	33 146 5 427	6
3340 21 300	- Polarisierende Stoffe in Form von Folien oder Platten	kg 1000 DM	-	-	-	-
3340 21 530	- - nicht gefaßt	kg 1000 DM	377 908 52 775	384 404 50 799	414 196 51 493	23
3340 21 550	- - gefaßt	St 1000 DM	20 562 30 327	31 251 34 417	31 707 39 730	8
3340 21 700	- Objektive aus Stoffen aller Art, gefaßt, für Instrumente, Apparate und Geräte (ohne solche für Foto- und Kinotechnik)	St 1000 DM	59 272 123 349	52 390	63 411 71 101	11
3340 21 900	- Filter aus Stoffen aller Art, gefaßt (ohne solche aus optisch nicht bearbeitetem Glas)	St 1000 DM	2 314	2 719	1 861	5
3340 22 300	Ferngläser, Fernrohre, optische Teleskope u.a. astronomische Instrumente und Montierungen dafür; optische Mikroskope	St 1000 DM	45 807 21 612	43 052 21 990	44 134 22 705	6
3340 22 500	- Fernrohre, optische Teleskope u.a. astronomische Instrumente und Montierungen dafür	St 1000 DM	.	.	.	3
3340 22 730	- - Stereomikroskope	St 1000 DM	2 465 23 669	1 691 17 527	4 219 22 220	4
3340 22 750	- - Andere Mikroskope für Mikrofotografie, -kinematografie und -projektion	St 1000 DM	.	.	.	2
3340 22 790	- - Andere optische Mikroskope	St 1000 DM	3 119 15 781	3 474 20 472	3 165 22 519	5
3340 23 100	Flüssigkeitskristallanzeigen; Laser (ohne Laserdioden); andere optische Instrumente, Apparate und Geräte	St 1000 DM	.	10 381 27 434	9 117 17 532	6
3340 23 300	- Laser (ohne Laserdioden)	St 1000 DM	551 84 261	.	.	5
3340 23 550	- - Flüssigkristallanzeigen	St 1000 DM	.	.	.	2
3340 23 590	- - Andere optische Instrumente, Apparate, Geräte (z.B. Lupen, Stereoskope)	1000 DM	12 550	16 935	20 108	10
3340 24 100	Teile und Zubehör für Ferngläser, astronomische Instrumente u.a. optische Instrumente, Apparate und Geräte	1000 DM	.	4 447	7 521	3
3340 24 300	- für Ferngläser, Fernrohre, optische Teleskope u.a. astronomische Instrumente und Montierungen dafür	1000 DM	.	.	.	4
3340 24 500	- für Flüssigkeitskristallanzeigen, Laser u.a. optische Instrumente und Geräte	1000 DM	14 497	30 702	15 175	6
3340 31 000	Objektive aus Stoffen aller Art für Fotoapparate, Filmkameras, Projektoren oder fotografische und kinematografische Vergrößerungs- oder Verkleinerungsapparate	St 1000 DM	87 886 45 364	89 775 47 574	83 422 40 421	10
3340 32 350	Fotoapparate für technische Zwecke	St 1000 DM	.	.	.	6
	- Fotoapparate zum Herstellen von Klischees und Druckformzylindern					
	- - Reproduktionsgeräte zur Herstellung von Vorlagen (auf fotografischem Weg) für die Druckformherstellung (z.B. Scanner und Kameras)					

## 5 Produktion nach Güterarten - Deutschland

Melde-Nr.	Bezeichnung	Einheit	4. VJ 1997	3. VJ 1998	4. VJ 1998	4. VJ 1998 Anzahl Unternehmen
1	2	3	4	5	6	7
3340 32 390	- - Andere Geräte zum Herstellen von Klischees und Druckformzylindern	St 1000 DM	.	.	.	2
3340 32 500	- Fotoapparate zur Aufnahme von Dokumenten auf Mikrofilm, Mikrofiche oder anderen Mikroträgern	St 1000 DM	.	3 156	4 163	3
3340 32 700	- Spezialfotoapparate für Unterwasser- und Luftbilddaufnahmen, für die medizinische Untersuchung innerer Organe oder für gerichtsmedizinische oder kriminalistische Laboratorien	St 1000 DM	10 378	8 169	8 066	4
3340 33 100	Sofortbildkameras und andere Fotoapparate - Sofortbildkameras	St 1000 DM	.	.	.	1
3340 33 350	- Spiegelreflexkameras, für Filme in Rollen mit einer Breite von 35 mm oder weniger, andere Fotoapparate, für Filme in Rollen mit einer Breite von weniger als 35 mm	St 1000 DM	.	.	.	2
3340 33 390	- - Spiegelreflexkameras, für Filme in Rollen mit einer Breite von 35 mm oder weniger	St 1000 DM	.	.	.	1
3340 33 500	- - Andere Fotoapparate, für Filme in Rollen mit einer Breite von weniger als 35 mm	St 1000 DM	.	.	.	3
3340 33 900	- Andere Fotoapparate	St 1000 DM	837 2 115	598 1 514	736 2 080	3
3340 34 300	Filmkameras - für Filme mit einer Breite von weniger als 16 mm oder für Doppelacht-Filme	St 1000 DM	-	-	-	-
3340 34 500	- für Filme mit einer Breite von 16 mm oder mehr	St 1000 DM	.	.	.	3
3340 35 330	Filmvorführapparate, Diaprojektoren, andere Stehbildwerfer - Filmvorführapparate	St 1000 DM	.	.	.	1
3340 35 350	- - für Filme mit einer Breite von weniger als 16 mm	St 1000 DM	.	.	.	1
3340 35 500	- Diaprojektoren	St 1000 DM	81 207 23 597	87 587 22 981	104 249 30 231	8
3340 35 900	- Andere Stehbildwerfer	St 1000 DM	59 295 47 071	56 841 35 719	71 496 45 340	6
3340 36 150	Blitzlichtgeräte, fotografische Vergrößerungs- und Verkleinerungsapparate, Apparate und Ausrüstungen für fotografische oder kinematografische Laboratorien; Negativbetrachter; Lichtbildwände - Blitzlichtgeräte	St 1000 DM	52 642 12 633	42 121 9 934	54 937 12 431	4
3340 36 190	- - mit Entladungslampen (Elektronenblitzgeräte)	St 1000 DM	.	.	.	-
3340 36 300	- - Andere Blitzlichtgeräte und -vorrichtungen für fotografische Zwecke	St 1000 DM	-	-	-	-
3340 36 500	- Fotografische Vergrößerungs- oder Verkleinerungsapparate	St 1000 DM	.	.	.	1
3340 36 750	- Filmentwicklungsmaschinen und -ausrüstungen für Laboratorien	St 1000 DM	10 228 41 595	9 040 28 480	10 094 35 903	10
3340 36 790	- Andere Apparate und Ausrüstungen für fotografische oder kinematografische Laboratorien; Negativbetrachter	St 1000 DM	.	.	.	2
3340 36 790	- - Druckform- und Filmentwicklungsmaschinen für Druckereien	St 1000 DM	.	.	.	11
3340 36 790	- - Andere Apparate und Ausrüstungen für fotografische oder kinematografische Laboratorien; Negativbetrachter	St 1000 DM	.	.	.	11

## 5 Produktion nach Güterarten - Deutschland

Melde-Nr.	Bezeichnung	Einheit	4. VJ 1997	3. VJ 1998	4. VJ 1998	4. VJ 1998 Anzahl Unternehmen
1	2	3	4	5	6	7
3340 36 900	- Lichtbildwände	St 1000 DM	.	.	.	1
3340 37 000	Lesegeräte für Mikrofilme, Mikrofiche oder andere Mikroträger	St 1000 DM	1 450 2 176	232 859	236 1 161	3
3340 38 130	Teile und Zubehör für fotografische Geräte - für Fotoapparate und Blitzlichtgeräte - für Fotoapparate	1000 DM	14 560	11 907	14 079	7
3340 38 150	- für Blitzlichtgeräte und -vorrichtungen für fotografische Zwecke	1000 DM	.	.	.	2
3340 38 330	- für Filmkameras und Filmvorführapparate - für Filmkameras (auch Stative)	1000 DM	18 999	15 235	15 213	4
3340 38 350	- für Filmvorführapparate	1000 DM	2 612	.	.	2
3340 38 500	- für Stehbildwerfer und fotografische Vergrößerungs- oder Verkleinerungsapparate	1000 DM	2 658	3 066	3 094	4
3340 38 700	- für Apparate und Ausrüstungen für fotografische oder kinematografische Laboratorien; Negativbetrachter; Lichtbildwände	1000 DM	8 725	8 152	8 749	16
3340 90 000	Reparatur und Instandhaltung von fotografischen, kinematografischen und optischen Instrumenten für gewerbliche Zwecke	1000 DM	30 432	29 485	29 323	15
3350 11 133	Armbanduhren, Taschen- u.ä. Uhren, mit Gehäuse aus Edelmetall oder Edelmetallplattierungen, auch mit Stoppeinrichtung - Armbanduhren, mit Batterie oder Akkumulator betrieben - mit mechanischer Anzeige - mit Gehäuse aus Edelmetall	St 1000 DM	.	3 951	5 648	3
3350 11 135	- mit Gehäuse aus Edelmetallplattierungen	St 1000 DM	.	.	.	1
3350 11 153	- mit opto-elektronischer Anzeige - mit Gehäuse aus Edelmetall	St 1000 DM	-	-	-	-
3350 11 155	- mit Gehäuse aus Edelmetallplattierungen	St 1000 DM	-	-	-	-
3350 11 173	- mit anderer Anzeige - mit Gehäuse aus Edelmetall	St 1000 DM	-	-	-	-
3350 11 175	- mit Gehäuse aus Edelmetallplattierungen	St 1000 DM	-	-	-	-
3350 11 303	- Andere Armband-, Taschen- u.ä. Uhren mit automatischem oder anderem Aufzug - mit Gehäuse aus Edelmetall	St 1000 DM	1 807 14 796	1 488 14 304	1 931 18 460	4
3350 11 305	- mit Gehäuse aus Edelmetallplattierungen	St 1000 DM	-	-	-	-
3350 11 530	- Taschen- u.ä. Uhren, mit Batterie oder Akkumulator betrieben - mit mechanischer Anzeige	St 1000 DM	-	-	-	-
3350 11 550	- mit opto-elektronischer Anzeige	St 1000 DM	-	-	-	-
3350 11 570	- mit anderer Anzeige	St 1000 DM	-	-	-	-
3350 12 130	Andere Armbanduhren, Taschen- u.ä. Uhren, auch mit Stoppeinrichtung (ohne Uhren mit Gehäuse aus Edelmetall oder Edelmetallplattierungen) - Armbanduhren, mit Batterie oder Akkumulator betrieben - mit mechanischer Anzeige	St 1000 DM	339 109 17 077	287 280 13 322	361 117 16 962	8
3350 12 150	- mit opto-elektronischer Anzeige	St 1000 DM	.	.	.	2
3350 12 170	- mit anderer Anzeige	St 1000 DM	.	.	.	2
3350 12 300	- Andere Armband-, Taschen- u.ä. Uhren mit automatischem oder anderem Aufzug	St 1000 DM	14 713 3 652	12 310 3 962	14 052 5 492	5

## 5 Produktion nach Güterarten - Deutschland

Melde-Nr.	Bezeichnung	Einheit	4. VJ 1997	3. VJ 1998	4. VJ 1998	4. VJ 1998 Anzahl Unternehmen
1	2	3	4	5	6	7
3350 12 530	- Taschen- u.ä. Uhren, mit Batterie oder Akkumulator betrieben - - mit mechanischer Anzeige	St 1000 DM	- -	- -	- -	- -
3350 12 550	- - mit opto-elektronischer Anzeige	St 1000 DM	- -	- -	- -	- -
3350 12 570	- - mit anderer Anzeige	St 1000 DM	. .	. .	. .	1
3350 13 000	Armaturenblett- u.ä. Uhren für Fahrzeuge	St 1000 DM	973 856 15 040	. .	. .	5
3350 14 130	Uhren mit Kleinuhr-Werk; Wecker und Wanduhren, andere Uhren und Uhrenanlagen - Uhren mit Kleinuhr-Werk, a.n.g. - - mit Batterie oder Akkumulator betrieben	St 1000 DM	. .	. .	. .	1
3350 14 190	- - Andere Uhren mit Kleinuhr-Werk	St 1000 DM	- -	- -	- -	- -
3350 14 330	- Wecker - - mit Batterie oder Akkumulator betrieben oder für Netzanschluß	St 1000 DM	1 281 644 16 226	1 031 701 14 509	1 015 388 12 499	5
3350 14 390	- - Andere Wecker	St 1000 DM	- -	- -	- -	- -
3350 14 430	- Wanduhren mit Batterie oder Akkumulator betrieben oder für Netzanschluß; Kuckucksuhren - - Wanduhren mit Batterie oder Akkumulator betrieben oder für Netzanschluß	St 1000 DM	210 236 6 154	133 145 5 039	159 129 6 154	5
3350 14 450	- - Kuckucksuhren	St 1000 DM	53 272 6 362	62 373 7 318	43 783 5 177	4
3350 14 530	- - Andere Wanduhren (ohne solche mit Batterie oder Akkumulator betrieben oder für Netzanschluß) - - mit einem Durchmesser des Zifferblattes von mehr als 10 cm	St 1000 DM	17 555 .	15 577 .	. .	3
3350 14 550	- - mit einem Durchmesser des Zifferblattes von 10 cm oder weniger	St 1000 DM	- -	- -	- -	- -
3350 14 630	- Uhrenanlagen - - Hauptuhren	St 1000 DM	567 1 811	325 1 424	313 1 369	3
3350 14 650	- - Nebenuhren	St 1000 DM	6 843 1 737	6 794 1 522	6 295 1 548	3
3350 14 730	- - Andere Uhren - - mit Batterie oder Akkumulator betrieben oder für Netzanschluß	St 1000 DM	328 519 12 870	350 735 13 563	269 221 10 426	6
3350 14 750	- - Tisch- oder Kaminuhren (ohne solche mit Batterie oder Akkumulator betrieben oder für Netzanschluß)	St 1000 DM	10 306 1 256	6 519 847	8 088 1 095	3
3350 14 790	- - Andere Uhren, a.n.g.	St 1000 DM	6 572 5 261	6 075 4 268	7 661 4 968	4
3350 15 103	Zeitkontrollapparate, Zeitmesser, Zeitschalter und andere Zeitauslöser mit Uhrwerk oder Synchronmotor - Arbeitszeitregistrieruhren; Zeit- und Datumstempeluhren - - Arbeitszeitregistrieruhren	St 1000 DM	6 340 5 538	2 556 1 827	3 110 1 912	3
3350 15 105	- - Zeit- und Datumstempeluhren	St 1000 DM	. .	. .	. .	2
3350 15 300	- Parkuhren und andere Zeitkontrollapparate und Zeitmesser (ohne Kurzzeitmesser)	St 1000 DM	618 6 832	808 8 154	701 6 351	3
3350 15 500	- Kurzzeitmesser (Minutenzähler, Sekundenzeiger)	St 1000 DM	. .	. .	. .	3
3350 15 750	- Zeitschalter und andere Zeitauslöser - - Elektrische oder elektronische Schaltuhren für Tarifumschaltung (Tarifschaltuhren)	St 1000 DM	. .	. .	. .	2
3350 15 790	- - Andere Zeitschalter und andere Zeitauslöser	St 1000 DM	. .	. .	. .	12

## 5 Produktion nach Güterarten - Deutschland

Melde-Nr.	Bezeichnung	Einheit	4. VJ 1997	3. VJ 1998	4. VJ 1998	4. VJ 1998 Anzahl Unternehmen
1	2	3	4	5	6	7
3350 21 330	Kleinuhr-Werke, vollständig und zusammengesetzt - mit Batterie oder Akkumulator betrieben - nur mit mechanischer Anzeige oder mit Vorrichtung zur Aufnahme einer mechanischen Anzeige darunter zum Absatz bestimmt	St St 1000 DM	* - -	- - -	- - -	- - -
3350 21 350	- mit opto-elektronischer Anzeige darunter zum Absatz bestimmt	St St 1000 DM	* - -	- - -	- - -	- - -
3350 21 370	- mit anderer Anzeige darunter zum Absatz bestimmt	St St 1000 DM	* - -	- - -	- - -	- - -
3350 21 500	- Andere Kleinuhr-Werke darunter zum Absatz bestimmt	St St 1000 DM	* - -	- - -	- - -	- - -
3350 22 350	Andere Uhrwerke (ohne Kleinuhr-Werke), vollständig und zusammengesetzt - mit Batterie oder Akkumulator betrieben oder für Netzanschluß - für Wecker darunter zum Absatz bestimmt	St St 1000 DM	* 946 764 946 764 4 475	791 101 791 101 2 894	843 509 843 509 3 144	4 4 4
3350 22 390	- für andere Uhren darunter zum Absatz bestimmt	St St 1000 DM	* 3 410 139 11 599	2 126 122 7 765	2 248 758 8 310	4 4
3350 22 900	- Andere Uhrwerke darunter zum Absatz bestimmt	St St 1000 DM	* 137 609 7 900	119 990 7 101	122 703 6 852	5 4
3350 23 300	Nicht oder nur teilweise zusammengesetzte, vollständige Kleinuhr-Werke (Schablonen) und unvollständige, zusammengesetzte Kleinuhr-Werke - Nicht oder nur teilweise zusammengesetzte, vollständige Kleinuhr-Werke (Schablonen), mit einer Unruh mit Spiralfeder darunter zum Absatz bestimmt	St St 1000 DM	* . . .	- - -	- - -	- - -
3350 23 500	- Andere nicht oder nur teilweise zusammengesetzte, vollständige Kleinuhr-Werke (Schablonen) darunter zum Absatz bestimmt	St St 1000 DM	* . . .	- - -	- - -	- - -
3350 23 700	- Unvollständige, zusammengesetzte Kleinuhr-Werke darunter zum Absatz bestimmt	kg kg 1000 DM	* - - -	- - -	- - -	- - -
3350 24 000	Uhrrohwerke für Kleinuhren darunter zum Absatz bestimmt	St St 1000 DM	* - - -	- - -	- - -	- - -
3350 25 000	Andere nicht oder nur teilweise zusammengesetzte, vollständige Uhrwerke und unvollständige, zusammengesetzte Uhrwerke darunter zum Absatz bestimmt	kg kg 1000 DM	* 50 448 50 448 5 099	. . . . .	42 353 42 353 4 132	5 5
3350 26 133	Gehäuse für Uhren und andere Uhrmacherwaren, Teile dafür - Gehäuse für Armband-, Taschen- u.ä. Uhren - aus Edelmetall oder Edelmetallplattierungen - - aus Edelmetall	St 1000 DM	. .	. .	. .	1
3350 26 135	- - aus Edelmetallplattierungen	St 1000 DM	- -	- -	- -	-
3350 26 150	- aus unedlen Metallen, auch vergoldet oder versilbert	St 1000 DM	. .	. .	. .	2
3350 26 190	- - Andere Gehäuse für Armband-, Taschen- u.ä. Uhren	St 1000 DM	- -	- -	- -	-
3350 26 300	- Teile von Gehäusen für Armband-, Taschen- u.ä. Uhren	1000 DM	-	-	-	-
3350 26 530	- Gehäuse für andere Uhrmacherwaren, Teile dafür - - aus Metall	St 1000 DM	. .	. .	. .	2
3350 26 550	- - Andere Gehäuse	St 1000 DM	266 750 4 721	349 768 3 592	308 345 3 448	5



## 5 Produktion nach Güterarten - Deutschland

Melde-Nr.	Bezeichnung	Einheit	4. VJ 1997	3. VJ 1998	4. VJ 1998	4. VJ 1998 Anzahl Unternehmen	
1	2	3	4	5	6	7	
3350 26 570	- - Teile für Gehäuse für andere Uhrmacherwaren	1000 DM	.	.	.	4	
	Uhrarmbänder und Teile dafür, aus Metallen						
3350 27 003	- aus Edelmetall	1000 DM	2 487	1 988	3 416	5	
3350 27 005	- aus Edelmetallplattierungen	1000 DM	.	.	.	1	
3350 27 009	- aus unedlen Metallen, auch vergoldet oder versilbert	1000 DM	5 188	4 162	4 044	4	
3350 28 100	Andere Uhrenteile - Uhrfedern (einschl. Spiralfedern)	kg 1000 DM	23 970 605	.	.	2	
3350 28 300	- Uhrensteine	kg 1000 DM	.	.	.	1	
	- Zifferblätter für Klein- und Großuhren						
3350 28 530	- - für Armband-, Taschen- u.ä. Uhren, aus Metall	St 1000 DM	681 554 2 602	483 402 1 880	564 475 2 042	4	
3350 28 550	- - für Großuhren, aus Metall	St 1000 DM	584 999 2 339	404 658 2 124	401 056 1 974	4	
	- - für Klein- und Großuhren (ohne solche aus Metall)						
3350 28 574	- - - für Kleinuhren	St 1000 DM	.	121	.	3	
3350 28 576	- - - für Großuhren	St 1000 DM	-	-	-	-	
	- Andere Uhrenteile						
3350 28 730	- - für Kleinuhren	1000 DM	9 474	10 699	10 028	9	
3350 28 750	- - für Großuhren	1000 DM	5 607	5 401	5 815	8	
3350 91 000	Installation von industriellen Zeitmeßinstrumenten und -geräten	1000 DM	.	.	.	1	
3350 92 000	Reparatur und Instandhaltung von industriellen Zeitmeßinstrumenten und -geräten	1000 DM	2 762	2 838	3 186	12	
3399 00 000	Veredlung von Erzeugnissen dieser Güterabteilung (ohne Planung und Installation von industriellen Prozeßsteuerungsanlagen)	1000 DM	17 460	16 279	14 475	21	
	Kraftwagen und Kraftwagenteile						
	Hubkolbenverbrennungsmotoren mit Fremdzündung für Zugmaschinen, Kraftwagen, -räder, Fahrräder mit Hilfsmotor u.ä. nicht schienengebundene Landfahrzeuge, mit einem Hubraum von 1 000 cm3 oder weniger						
3410 11 300	- für Zugmaschinen, Kraftwagen, -räder, Fahrräder mit Hilfsmotor u.ä. nicht schienengebundene Landfahrzeuge, mit einem Hubraum von 250 cm3 oder weniger	St 1000 DM	*	-	.	1	
	darunter zum Absatz bestimmt	St	-	-	.	1	
	- für Zugmaschinen, Kraftwagen, -räder u.ä. nicht schienengebundene Landfahrzeuge, mit einem Hubraum von mehr als 250 cm3 bis 1 000 cm3	St	*	-	-	-	
3410 11 530	- - für Krafträder	St 1000 DM	-	-	-	-	
	darunter zum Absatz bestimmt	St	-	-	-	-	
3410 11 550	- - für Zugmaschinen, Kraftwagen u.ä. nicht schienengebundene Landfahrzeuge	St 1000 DM	*	-	.	1	
	darunter zum Absatz bestimmt	St	-	.	.	1	
	Hubkolbenverbrennungsmotoren mit Fremdzündung, für Zugmaschinen, Kraftwagen, Krafträder u.ä. nicht schienengebundene Landfahrzeuge, mit einem Hubraum von mehr als 1 000 cm3						
3410 12 030	- für Krafträder	St 1000 DM	*	-	-	-	
	darunter zum Absatz bestimmt	St	-	-	-	-	
3410 12 050	- für Zugmaschinen, Kraftwagen u.ä. nicht schienengebundene Landfahrzeuge	St 1000 DM	*	1 080 264 318 977 690 404	1 035 959 260 247 530 679	1 113 775 294 168 644 005	8 6
	darunter zum Absatz bestimmt	St	-	-	-	-	

## 5 Produktion nach Güterarten - Deutschland

Melde-Nr.	Bezeichnung	Einheit	4. VJ 1997	3. VJ 1998	4. VJ 1998	4. VJ 1998 Anzahl Unternehmen
1	2	3	4	5	6	7
	Kolbenverbrennungsmotoren mit Selbstzündung (Diesel- oder Halbdieselmotoren), für Zugmaschinen, Kraftwagen u.a. nicht schienengebundene Landfahrzeuge - für Acker- und Forstschlepper auf Rädern					
3410 13 003	- - mit einer Leistung von 50 kW oder weniger	kW	*	.	.	1
	darunter zum Absatz bestimmt	St	*	.	.	1
		kW	.	.	.	
		St	.	.	.	
		1000 DM	.	.	.	
3410 13 005	- - mit einer Leistung von mehr als 50 kW bis 100 kW	kW	*	.	.	3
	darunter zum Absatz bestimmt	St	*	.	.	3
		kW	338 312	.	.	
		St	4 926	.	.	
		1000 DM	33 858	.	.	
3410 13 007	- - mit einer Leistung von mehr als 100 kW	kW	*	.	.	2
	darunter zum Absatz bestimmt	St	*	.	.	2
		kW	.	.	.	
		St	.	.	.	
		1000 DM	.	.	.	
3410 13 009	- für andere Zugmaschinen, Kraftwagen und nicht schienengebundene Landfahrzeuge	kW	*	29 657 577	34 124 118	9
	darunter zum Absatz bestimmt	St	*	359 243	421 440	7
		kW	4 258 076	6 083 017	7 312 726	
		St	55 352	76 331	90 099	
		1000 DM	263 752	385 960	473 352	
	Personenkraftwagen und Wohnmobile, mit Hubkolbenverbrennungsmotor mit Fremdzündung, mit einem Hubraum von 1 500 cm3 oder weniger					
3410 21 330	- - mit einem Hubraum von 1 000 cm3 oder weniger	St	.	.	.	1
		1000 DM	.	.	.	
3410 21 350	- - mit einem Hubraum von mehr als 1 000 cm3 bis 1 500 cm3	St	.	.	246 874	7
		1000 DM	.	.	4 468 012	
3410 21 500	- Wohnmobile, mit einem Hubraum von mehr als 1 000 cm3 bis 1 500 cm3	St	-	-	-	-
		1000 DM	-	-	-	
	Personenkraftwagen und Wohnmobile, mit Hubkolbenverbrennungsmotor mit Fremdzündung, mit einem Hubraum von mehr als 1 500 cm3					
3410 22 330	- - Personenkraftwagen, mit einem Hubraum von mehr als 1 500 cm3; Wohnmobile mit einem Hubraum von mehr als 3 000 cm3	St	498 394	540 700	642 719	8
		1000 DM	13 011 700	14 142 840	16 438 604	
3410 22 350	- - Personenkraftwagen mit einem Hubraum von mehr als 2 000 cm3 bis 2 500 cm3	St	.	118 443	133 245	7
		1000 DM	.	6 295 936	7 012 379	
3410 22 370	- - Personenkraftwagen mit einem Hubraum von mehr als 2 500 cm3; Wohnmobile mit einem Hubraum von mehr als 3 000 cm3	St	104 516	100 697	123 146	9
		1000 DM	7 100 654	7 374 174	8 818 363	
3410 22 500	- Wohnmobile mit einem Hubraum von mehr als 1 500 cm3 bis 3 000 cm3	St	.	-	-	-
		1000 DM	.	-	-	
	Personenkraftwagen und Wohnmobile, mit Kolbenverbrennungsmotor mit Selbstzündung (Diesel- oder Halbdieselmotor)					
3410 23 100	- Personenkraftwagen, mit einem Hubraum von 1 500 cm3 oder weniger	St	.	.	.	1
		1000 DM	.	.	.	
	- Personenkraftwagen, mit einem Hubraum von mehr als 1 500 cm3 bis 2 500 cm3	St	.	.	.	
3410 23 330	- - mit einem Hubraum von mehr als 1 500 cm3 bis 2 000 cm3	St	204 387	253 677	275 236	8
		1000 DM	5 169 638	6 777 428	7 407 463	
3410 23 350	- - mit einem Hubraum von mehr als 2 000 cm3 bis 2 500 cm3	St	49 723	41 021	54 116	6
		1000 DM	2 063 275	1 852 350	2 409 421	
3410 23 400	- Personenkraftwagen mit einem Hubraum von mehr als 2 500 cm3	St	22 298	20 912	25 326	4
		1000 DM	1 244 834	1 183 888	1 434 002	
3410 23 530	- Wohnmobile	St	.	.	.	
	- - mit einem Hubraum von mehr als 1 500 cm3 bis 2 500 cm3	St	2 695	2 470	3 057	12
		1000 DM	148 743	138 846	183 906	
3410 23 550	- - mit einem Hubraum von mehr als 2 500 cm3	St	.	.	.	6
		1000 DM	.	.	.	

## 5 Produktion nach Güterarten - Deutschland

Melde-Nr.	Bezeichnung	Einheit	4. VJ 1997	3. VJ 1998	4. VJ 1998	4. VJ 1998 Anzahl Unternehmen
1	2	3	4	5	6	7
3410 24 300	Personenkraftwagen mit Elektro- sowie mit anderem Motor - mit Elektromotor	St 1000 DM	-	-	-	-
3410 24 900	- mit anderem Motor	St 1000 DM	-	-	-	-
3410 30 330	Omnibusse mit Kolbenverbrennungsmotor sowie mit anderem Motor - mit Selbstzündung (Diesel- oder Halbdieselmotor) - mit einem Hubraum von 2 500 cm3 oder weniger	St 1000 DM	-	-	-	-
3410 30 350	- mit einem Hubraum von mehr als 2 500 cm3	St 1000 DM	.	.	.	8
3410 30 530	- mit Fremdzündung sowie mit anderem Motor - mit Fremdzündung, mit einem Hubraum von 2 800 cm3 oder weniger	St 1000 DM	-	-	-	-
3410 30 550	- mit Fremdzündung, mit einem Hubraum von mehr als 2 800 cm3	St 1000 DM	-	-	-	-
3410 30 590	- mit anderem Motor	St 1000 DM	.	.	.	1
3410 41 130	Lastkraftwagen mit Kolbenverbrennungsmotor, mit Selbstzündung (Diesel- oder Halbdieselmotor) - mit einem zulässigen Gesamtgewicht von 5 t oder weniger - von 3,5 t oder weniger	St 1000 DM	.	.	.	2
3410 41 150	- von mehr als 3,5 t bis 5 t	St 1000 DM	3 271 138 817	3 482 146 966	3 281 140 237	3
3410 41 330	- mit einem zulässigen Gesamtgewicht von mehr als 5 t bis 20 t - von mehr als 5 t bis 12 t	St 1000 DM	9 549 455 566	10 779 603 584	12 403 671 829	4
3410 41 350	- von mehr als 12 t bis 20 t	St 1000 DM	.	.	.	2
3410 41 400	- mit einem zulässigen Gesamtgewicht von mehr als 20 t	St 1000 DM	7 708 1 073 737	7 642 1 056 114	8 606 1 180 525	4
3410 42 330	Lastkraftwagen mit Kolbenverbrennungsmotor mit Fremdzündung sowie mit anderem Motor - mit Fremdzündung, mit einem zulässigen Gesamtgewicht von 5 t oder weniger - von 3,5 t oder weniger	St 1000 DM	.	.	.	2
3410 42 350	- von mehr als 3,5 t bis 5 t	St 1000 DM	.	.	.	2
3410 42 530	- mit Fremdzündung, mit einem zulässigen Gesamtgewicht von mehr als 5 t - von mehr als 5 t bis 12 t	St 1000 DM	-	-	-	-
3410 42 550	- von mehr als 12 t	St 1000 DM	-	-	-	-
3410 42 900	- mit anderem Motor	St 1000 DM	-	-	-	-
3410 44 000	Sattel-Straßenzugmaschinen (ohne Zugkraftkarren)	St 1000 DM	10 150 1 218 791	10 445 1 233 447	13 345 1 545 342	5
3410 45 000	Fahrgestelle für Zugmaschinen, Omnibusse, Personenkraftwagen, Lastkraftwagen, Kraftfahrzeuge zu besonderen Zwecken, mit Motor (ohne Fahrerhaus)	St 1000 DM	18 631 584 764	15 665 492 427	15 946 500 368	5
3410 51 000	Muldenkipper (Dumper), zur Verwendung außerhalb des Straßennetzes gebaut	St 1000 DM	.	21 2 032	.	2
3410 52 000	Kranwagen (Autokrane)	St 1000 DM	451 481 590	467 475 710	531 571 854	6

## 5 Produktion nach Güterarten - Deutschland

Melde-Nr.	Bezeichnung	Einheit	4. VJ 1997	3. VJ 1998	4. VJ 1998	4. VJ 1998 Anzahl Unternehmen
1	2	3	4	5	6	7
3410 53 000	Schneespezialfahrzeuge (einschl. Motorschlitten); Spezialfahrzeuge zur Personenbeförderung auf Golfplätzen sowie ähnliche Fahrzeuge	St 1000 DM	.	.	.	1
3410 54 100	Kraftfahrzeuge zu besonderen Zwecken - Kraftfahrzeuge mit Bohrturm zum Tiefbohren	St 1000 DM	-	-	.	1
3410 54 300	- Feuerwehrwagen	St 1000 DM	.	.	439 67 835	4
3410 54 500	- Betonmischwagen (LKW-Betonmischer)	St 1000 DM	.	.	.	1
3410 54 901	- Andere Kraftfahrzeuge zu besonderen zivilen Zwecken (z.B. Abschleppwagen, Straßenkehrwagen, Straßensprengwagen, Werkstattwagen, Wagen mit Röntgenanlage)	St 1000 DM	437 52 017	318 44 286	345 44 486	14
3420 10 300	Karosserien für Personenkraftwagen, Einachsschlepper und Lastkraftwagen - Karosserien für Personenkraftwagen	St 1000 DM	5 509 53 745	15 459 122 005	16 765 111 040	10
3420 10 501	- Karosserien oder Aufbauten (einschl. Fahrerhäuser), für Einachsschlepper und Lastkraftwagen - - für Feuerwehrwagen	St 1000 DM	719 103 624	468 52 205	698 101 015	15
3420 10 505	- - für Omnibusse	St 1000 DM	192 20 031	177 20 219	268 26 205	3
3420 10 507	- - für Einachsschlepper u.a. Lastkraftwagen (ohne Tankwagenaufbauten)	St 1000 DM	38 993 498 778	37 317 505 979	42 081 580 298	196
3420 10 509	- - Tankwagenaufbauten ohne Fahrgestell	St 1000 DM	457 33 693	340 22 844	341 24 741	15
3420 21 030	Warenbehälter (Container) (einschl. solcher für Flüssigkeiten oder Gase, speziell für eine oder mehrere Beförderungsarten gebaut oder ausgestattet) - Wechselbehälter	St 1000 DM	.	.	.	13
3420 21 050	- Überseecontainer	St 1000 DM	.	.	.	8
3420 21 070	- Abfallmulden	St 1000 DM	7 447 24 004	7 293 23 323	6 728 22 686	24
3420 21 090	- Andere Container	St 1000 DM	13 868 71 941	10 094 49 010	12 631 85 769	29
3420 22 300	Wohnanhänger zum Wohnen oder Campen - Wohnanhänger, faltbar	St 1000 DM	-	-	-	-
3420 22 930	- Andere Wohnanhänger - - mit einem Gewicht von 750 kg oder weniger	St 1000 DM	.	.	.	2
3420 22 950	- - mit einem Gewicht von mehr als 750 kg bis 3 500 kg	St 1000 DM	8 455 176 224	6 247 129 696	10 090 215 076	11
3420 22 970	- - mit einem Gewicht von mehr als 3 500 kg	St 1000 DM	.	.	.	2
3420 23 031	Andere Anhänger zum Befördern von Gütern (z.B. Anhänger mit Tankaufbau, Sattelanhänger) - Sattelanhänger zur Lastenbeförderung - - einachsige	St 1000 DM	178 5 426	212 6 895	167 4 238	7
3420 23 033	- - zweiachsige (ohne solche mit Spezialaufbauten)	St 1000 DM	351 20 085	476 27 460	515 30 783	32
3420 23 035	- - drei- und mehrachsige (ohne solche mit Spezialaufbauten)	St 1000 DM	5 051 272 843	6 826 363 549	8 008 425 008	34
3420 23 037	- - zweiachsige, mit Spezialaufbauten	St 1000 DM	140 15 027	244 18 692	310 22 018	16
3420 23 039	- - drei- und mehrachsige, mit Spezialaufbauten	St 1000 DM	1 506 155 711	1 604 170 297	1 612 176 076	18
3420 23 050	- Andere einachsige Anhänger	St 1000 DM	14 820 43 771	19 029 52 829	15 082 39 865	28

## 5 Produktion nach Güterarten - Deutschland

Melde-Nr.	Bezeichnung	Einheit	4. VJ 1997	3. VJ 1998	4. VJ 1998	4. VJ 1998 Anzahl Unternehmen
1	2	3	4	5	6	7
3420 23 091	- Andere Anhänger für zivile Zwecke - mit einem zulässigen Gesamtgewicht von 10 t oder weniger	St 1000 DM	6 712 57 132	7 696 63 482	6 758 66 172	42
3420 23 095	- mit einem zulässigen Gesamtgewicht von mehr als 10 t	St 1000 DM	2 456 120 033	2 347 110 971	2 416 121 603	55
3420 30 300	Teile für Anhänger (einschl. Sattelanhänger) - Fahrgestelle	St 1000 DM	31 181 34 782	15 801 32 974	21 467 36 842	10
3420 30 500	- Karosserien und Aufbauten	St 1000 DM	109 081 27 698	121 068 36 317	109 626 31 304	17
3420 30 700	- Achsen	St 1000 DM	72 763 236 969	87 642 277 189	80 761 268 002	6
3420 30 900	- Andere Teile	1000 DM	252 236	324 512	310 548	50
3430 11 030	Teile für Kolbenverbrennungsmotoren mit Fremdzündung - Zylinderblöcke, Zylinder, Zylindermäntel, Zylinderköpfe	kg 1000 DM	5 916 150 .	7 238 796 .	7 886 585 .	9
3430 11 050	- Stangen, Kolben, Ringe	kg 1000 DM	3 865 177 206 352	3 758 971 211 247	4 023 835 219 214	12
3430 11 070	- Vergaser, Einspritzungssysteme	kg 1000 DM	.	.	.	2
3430 11 090	- Andere Teile	1000 DM	2 515 809	3 252 150	3 623 245	54
3430 12 030	Teile für Kolbenverbrennungsmotoren mit Selbstzündung (Diesel- oder Halbdieselmotor) - Stangen, Kolben, Ringe	kg 1000 DM	4 710 566 216 722	4 958 437 229 707	5 068 498 231 036	10
3430 12 050	- Einspritzungssysteme für Kraftfahrzeuge	kg 1000 DM	.	.	.	6
3430 12 070	- Andere Einspritzungssysteme	kg 1000 DM	2 341 346 .	2 121 882 .	2 035 136 .	9
3430 12 090	- Andere Teile	1000 DM	641 609	673 208	697 223	47
3430 20 100	Andere Teile und Zubehör für Einachsschlepper, Personen-, Lastkraftwagen, Kraftfahrzeuge zu besonderen Zwecken - Stoßstangen und Teile dafür	t 1000 DM	20 070 301 482	21 859 336 079	22 735 345 598	22
3430 20 230	- Bremsbeläge, Servobremsen und Teile für Bremsen	1000 St 1000 DM	17 444 177 461	24 234 191 043	26 582 205 794	7
3430 20 250	- Servobremsen und Teile für Bremsen	t 1000 DM	55 639 1 324 654	60 387 1 549 908	64 362 1 651 039	36
3430 20 330	- Schaltgetriebe; Achsbrücken (Triebachsen) mit Ausgleichsgetriebe, auch mit anderen Kraftübertragungs- vorrichtungen; Tragachsen und Teile dafür - - Schaltgetriebe darunter zum Absatz bestimmt	St St 1000 DM	. 611 838 995 419	. 579 731 978 062	. 669 395 1 116 962	16 16
3430 20 350	- Achsbrücken (Triebachsen) mit Ausgleichsgetriebe, auch mit anderen Kraftübertragungs- vorrichtungen darunter zum Absatz bestimmt	St St 1000 DM	. 1 098 482 252 568	. 1 071 220 312 596	. 1 255 873 347 949	18 18
3430 20 370	- - Tragachsen und Teile dafür	t 1000 DM	19 586 123 412	20 550 130 135	21 561 134 472	15
3430 20 400	- Räder sowie Teile und Zubehör dafür	t 1000 DM	122 366 482 970	126 632 499 275	130 069 535 777	33
3430 20 500	- Stoßdämpfer	St 1000 DM	6 335 915 270 692	6 555 863 270 926	6 520 501 290 394	3
3430 20 610	- Kühler, Auspufftöpfe und -rohre, Schaltkupplungen und Teile dafür, Lenkräder, Lenksäulen und Lenkgetriebe - Kühler	St 1000 DM	1 847 323 192 922	1 908 889 210 953	1 975 312 225 820	12
3430 20 630	- - Auspufftöpfe (Schalldämpfer) und Auspuffrohre	t 1000 DM	41 300 351 208	47 234 395 326	45 954 395 010	27

## 5 Produktion nach Güterarten - Deutschland

Melde-Nr.	Bezeichnung	Einheit	4. VJ 1997	3. VJ 1998	4. VJ 1998	4. VJ 1998 Anzahl Unternehmen
1	2	3	4	5	6	7
3430 20 650	- - Schaltkupplungen und Teile dafür darunter zum Absatz bestimmt	t t 1000 DM	* 36 368 558 927	39 652 595 455	43 129 651 457	22 22
3430 20 670	- - Lenkräder, Lenksäulen und Lenkgetriebe	t 1000 DM	24 088 578 739	29 609 602 518	29 217 637 460	17
3430 20 710	- - Andere Teile und Zubehör - - Brennstoffbehälter	St 1000 DM	291 701 47 122	398 963 61 970	397 341 64 712	10
3430 20 730	- - Baugruppen für Klimaanlage	1000 DM	178 078	219 835	218 786	22
3430 20 750	- - Aufhängungen (ohne Stoßdämpfer)	1000 DM	24 088	22 514	24 675	9
3430 20 770	- - Übertragungsteile (ohne Getriebe, Achsbrücken u.ä.)	1000 DM	400 876	412 601	456 789	22
3430 20 790	- - Andere Teile und Zubehör, a.n.g.	1000 DM	3 387 884	3 756 647	4 070 897	300
3430 30 300	Sicherheitsgurte; andere Karosserieteile und anderes Karosseriezubehör für Personen-, Lastkraftwagen und Kraftfahrzeuge zu besonderen Zwecken - Sicherheitsgurte	St 1000 DM	9 294 198 191 644	9 363 613 216 327	9 654 025 215 907	9
3430 30 900	- - Andere Karosserieteile und anderes Karosseriezubehör (auch für Fahrerhäuser)	1000 DM	4 132 569	3 821 620	4 388 338	203
3499 00 000	Veredlung von Erzeugnissen dieser Güterabteilung	1000 DM	235 528	298 322	320 829	32
	Sonstige Fahrzeuge					
	Fahrgast-, Kreuzfahrt-, Fähr- u.ä. Schiffe, hauptsächlich zur Personenbeförderung					
3511 21 330	- - für die Seeschifffahrt - - Fahrgastschiffe, Kreuzfahrtschiffe u.ä. zum Befördern von Personen	BRT St 1000 DM	. . .	. . .	. . .	1
3511 21 350	- - Fährschiffe	BRT St 1000 DM	- - .	- - .	. . .	1
3511 21 900	- - für die Binnenschifffahrt Tankschiffe	St 1000 DM	. .	. .	. .	4
3511 22 330	- - für die Seeschifffahrt - - Rohöltankschiffe	BRT St 1000 DM	. . .	- - .	- - .	-
3511 22 350	- - Produkten- und Chemikalienschiffe	BRT St 1000 DM	- - .	- - .	- - .	-
3511 22 901	- - für die Binnenschifffahrt - - ohne maschinellen Antrieb	Lade-t St 1000 DM	- - .	- - .	- - .	-
3511 22 905	- - mit maschinellen Antrieb	Lade-t St 1000 DM	- - .	- - .	- - .	-
3511 23 300	Kühlschiffe (ohne Tankschiffe) - - für die Seeschifffahrt	BRT St 1000 DM	. . .	- - .	- - .	-
3511 23 900	- - für die Binnenschifffahrt	Lade-t St 1000 DM	- - .	- - .	- - .	-
3511 24 100	Andere Wasserfahrzeuge zum Befördern von Gütern sowie Wasserfahrzeuge zum Befördern von Personen und Gütern - - für die Seeschifffahrt - - Massengutfrachtschiffe	BRT St 1000 DM	. . .	. . .	- - .	-
3511 24 200	- - Kombinierte Frachtschiffe	BRT St 1000 DM	. . .	. . .	. . .	1
3511 24 300	- - Stückgutfrachtschiffe	BRT St 1000 DM	- - .	- - .	- - .	-
3511 24 400	- - Vollcontainerschiffe	BRT St 1000 DM	213 365 12 700 635	190 886 10 446 428	348 403 22 1 111 648	13

## 5 Produktion nach Güterarten - Deutschland

Melde-Nr.	Bezeichnung	Einheit	4. VJ 1997	3. VJ 1998	4. VJ 1998	4. VJ 1998 Anzahl Unternehmen
1	2	3	4	5	6	7
3511 24 500	-- Ro-Ro-Schiffe	BRT St 1000 DM	- - -	- - -	. . .	1
3511 24 600	-- Fahrzeugtransportschiffe	BRT St 1000 DM	- - -	- - -	. . .	1
3511 24 730	-- LPG- und LNG-Tanker -- - LPG-Tanker	BRT St 1000 DM	- - -	. . .	- - -	-
3511 24 750	-- - LNG-Tanker	BRT St 1000 DM	- - -	- - -	- - -	-
3511 24 800	- für die Binnenschifffahrt -- ohne maschinellen Antrieb	Lade-t St 1000 DM	- - -	- - -	- - -	-
3511 24 900	-- mit maschinellem Antrieb	Lade-t St 1000 DM	- - -	- - -	- - -	-
3511 31 300	Fischereifahrzeuge; Fabrikschiffe u.a. Schiffe für das Verarbeiten oder Konservieren von Fischereierzeugnissen -- für die Seeschifffahrt	BRT St 1000 DM	- - -	- - -	- - -	-
3511 31 900	-- für die Binnenschifffahrt	Lade-t St 1000 DM	- - -	- - -	- - -	-
3511 32 301	Schlepper und Schubschiffe - Schlepper -- für die Seeschifffahrt	St 1000 DM	. . .	. . .	- - -	-
3511 32 303	-- für die Binnenschifffahrt	St 1000 DM	- - -	- - -	- - -	-
3511 32 500	- Schubschiffe -- für die Seeschifffahrt	St 1000 DM	- - -	- - -	- - -	-
3511 32 900	-- für die Binnenschifffahrt	St 1000 DM	- - -	- - -	- - -	-
3511 33 300	Schwimmbagger, Feuerschiffe, Feuerlöschschiffe, Schwimmkrane u.ä. Wasserfahrzeuge, bei denen das Fahren von untergeordneter Bedeutung ist; andere Wasserfahrzeuge - Schwimmbagger für die Seeschifffahrt	St 1000 DM	. . .	- - -	. . .	1
3511 33 530	- Feuerschiffe, Feuerlöschschiffe, Schwimmkrane, Schwimmdocks u.ä. Wasserfahrzeuge, bei denen das Fahren von untergeordneter Bedeutung ist, für die Seeschifffahrt	St 1000 DM	- - -	- - -	- - -	-
3511 33 550	-- Schwimmdocks für die Seeschifffahrt	St 1000 DM	- - -	- - -	- - -	-
3511 33 700	- Schwimmbagger, Feuerschiffe, Feuerlöschschiffe, Schwimmkrane, Schwimmdocks, schwimmende Hotels, u.ä. Wasserfahrzeuge, für die Binnenschifffahrt	St 1000 DM	- - -	- - -	. . .	1
3511 33 930	- Andere Wasserfahrzeuge (z.B. Rettungsfahrzeuge (ohne Ruderboote), Behördenschiffe) -- für die Seeschifffahrt	St 1000 DM	- - -	- - -	. . .	1
3511 33 950	-- für die Binnenschifffahrt	St 1000 DM	. . .	. . .	8 4 223	3
3511 40 000	Schwimmende oder tauchende Bohr- oder Förderplattformen	St 1000 DM	- - -	- - -	. . .	1
3511 50 000	Andere schwimmende Vorrichtungen (z.B. Flöße, Schwimmtanks, Senkkästen, Festmachertonnen, Bojen und schwimmende Baken)	St 1000 DM	. . .	. . .	. . .	2
3511 91 001	Reparatur von Schiffen, anderen Wasserfahrzeugen und schwimmenden Vorrichtungen, für zivile Zwecke	1000 DM	280 645	209 772	206 058	74

## 5 Produktion nach Güterarten - Deutschland

Melde-Nr.	Bezeichnung	Einheit	4. VJ 1997	3. VJ 1998	4. VJ 1998	4. VJ 1998 Anzahl Unternehmen
1	2	3	4	5	6	7
3511 92 001	Umbau von Schiffen, anderen Wasserfahrzeugen und schwimmenden Vorrichtungen für zivile Zwecke	1000 DM	11 272	82 402	16 195	14
3511 93 000	Abwracken von Schiffen, anderen Wasserfahrzeugen und schwimmenden Vorrichtungen	1000 DM	-	.	.	1
3512 11 300	Segelboote, auch mit Hilfsmotor - für die Seeschifffahrt	St 1000 DM	.	.	.	2
3512 11 530	- für die Binnenschifffahrt - - mit einem Gewicht von 100 kg oder weniger	St 1000 DM	-	-	-	-
3512 11 550	- - mit einem Gewicht von mehr als 100 kg - - mit einer Länge von 7,5 m oder weniger	St 1000 DM	.	.	-	-
3512 11 570	- - mit einer Länge von mehr als 7,5 m	St 1000 DM	.	.	.	1
3512 12 330	Aufblasbare Boote - mit einem Gewicht von 20 kg oder weniger oder mit einer Länge von 2,5 m oder weniger	St 1000 DM	.	.	.	1
3512 12 350	- mit einem Gewicht von mehr als 20 kg bis 100 kg mit einer Länge von mehr als 2,5 m	St 1000 DM	.	.	.	2
3512 12 370	- mit einem Gewicht von mehr als 100 kg	St 1000 DM	.	.	.	1
3512 13 300	Andere Vergnügungs- und Sportboote; Ruderboote, Kanus u.dgl. - Motorboote (ohne Außenbordmotor), für die Seeschifffahrt	St 1000 DM	.	.	.	2
3512 13 550	- Motorboote (ohne Außenbordmotor), für die Binnenschifffahrt - - mit einer Länge von 7,5 m oder weniger	St 1000 DM	-	-	-	-
3512 13 570	- - mit einer Länge von mehr als 7,5 m	St 1000 DM	-	-	-	-
3512 13 930	- Andere Yachten, Vergnügungs- oder Sportboote; Ruderboote und Kanus - - mit einem Gewicht von 100 kg oder weniger	St 1000 DM	2 167 2 464	3 869	2 218	4
3512 13 950	- - mit einem Gewicht von mehr als 100 kg - - mit einer Länge von 7,5 m oder weniger	St 1000 DM	.	.	.	2
3512 13 970	- - mit einer Länge von mehr als 7,5 m	St 1000 DM	.	.	.	1
3512 90 000	Reparatur und Instandhaltung von Booten und Yachten	1000 DM	9 025	35 656	6 849	10
3520 11 030	Elektrische Lokomotiven mit Stromspeisung aus dem Stromnetz - mit einer Dauerleistung von 1 000 kW oder weniger	St 1000 DM	.	-	.	1
3520 11 050	- mit einer Dauerleistung von mehr als 1 000 kW mit einer Höchstgeschwindigkeit von mehr als 250 km/h	St 1000 DM	-	-	.	1
3520 11 070	- - mit einer Höchstgeschwindigkeit von 250 km/h oder weniger	St 1000 DM	.	.	.	2
3520 12 030	Dieselelektrische Lokomotiven - mit einer Dauerleistung von 1 000 kW oder weniger	St 1000 DM	.	.	-	-
3520 12 050	- mit einer Dauerleistung von mehr als 1 000 kW	St 1000 DM	.	.	.	1
3520 13 300	Andere Lokomotiven; Lokomotivtender - Elektrische Lokomotiven mit Stromspeisung aus Akkumulatoren	St 1000 DM	-	-	-	-
3520 13 930	- Andere Lokomotiven; Lokomotivtender - - Dieselhydraulische und dieselmechanische Lokomotiven - - mit einer Dauerleistung von 1 000 kW oder weniger	St 1000 DM	.	.	.	1
3520 13 950	- - mit einer Dauerleistung von mehr als 1 000 kW	St 1000 DM	-	-	-	-



## 5 Produktion nach Güterarten - Deutschland

Melde-Nr.	Bezeichnung	Einheit	4. VJ 1997	3. VJ 1998	4. VJ 1998	4. VJ 1998 Anzahl Unternehmen
1	2	3	4	5	6	7
3520 13 990	-- Andere Lokomotiven; Lokomotivtender	St 1000 DM	-	-	-	-
	Triebwagen und Schienenbusse (ohne Schienenfahrzeuge zur Gleisunterhaltung u.a. Bahndienstwagen)					
	- - - mit einer Höchstgeschwindigkeit von mehr als 250 km/h	St 1000 DM	-	-	-	-
3520 20 310	-- mit einer Höchstgeschwindigkeit von 250 km/h od. weniger	St 1000 DM	.	.	.	2
3520 20 330	-- - mit einer Höchstgeschwindigkeit von 250 km/h od. weniger	St 1000 DM	.	.	.	1
3520 20 350	-- Triebwagen für S- und U-Bahnen (Schwer)	St 1000 DM	.	.	.	1
3520 20 370	-- Triebwagen und Schienenbusse für U-Bahnen (Leicht)	St 1000 DM	.	.	.	1
3520 20 900	- Andere Triebwagen und Schienenbusse	St 1000 DM	93 165 167	.	57 109 550	3
3520 31 000	Schienenfahrzeuge zur Gleisunterhaltung u.a. Bahndienstfahrzeuge, auch selbstfahrend (z.B. Gerätewagen u.a., Meßwagen und Draisinen)	St 1000 DM	.	.	.	2
	Personenwagen (ohne Eigenantrieb), Gepäckwagen, Postwagen und andere schienengebundene Spezialwagen					
	- Personenwagen					
3520 32 010	-- für eine Höchstgeschwindigkeit von mehr als 250 km/h	St 1000 DM	-	-	-	-
	-- für eine Höchstgeschwindigkeit von 250 km/h oder weniger,					
3520 32 020	-- - für Intercity-Verkehr	St 1000 DM	.	.	.	4
3520 32 030	-- - für Nahverkehr	St 1000 DM	.	.	.	2
3520 32 040	-- - für S- und U-Bahnen (Schwer)	St 1000 DM	-	-	-	-
3520 32 050	-- - für Schienenbusse und U-Bahnen (Leicht)	St 1000 DM	-	-	-	-
3520 32 060	-- - für Dieseltriebwagen	St 1000 DM	.	-	-	-
3520 32 090	- Andere Spezialwagen	St 1000 DM	.	.	.	2
	Schienengebundene Güterwagen (ohne Eigenantrieb)					
3520 33 300	- Kesselwagen u.dgl., wärmeisolierte Wagen und Kühlwagen und andere gedeckte und geschlossene Güterwagen	St 1000 DM	45 273	522 69 423	533 74 861	5
3520 33 500	- Selbstentladewagen (ohne Kesselwagen) u.a. offene Güterwagen mit nicht abnehmbaren Wänden, mit einer Höhe von mehr als 60 cm, andere schienengebundene Güterwagen	St 1000 DM	51 8 530	51 2 280	53 5 102	3
	Teile für Schienenfahrzeuge; ortsfestes Gleismaterial und Teile dafür; mechanische Geräte zur Verkehrsüberwachung und Steuerung (z.B. Signal-, Sicherungs- und Überwachungsgeräte)					
3520 40 300	- Teile für Schienenfahrzeuge (z.B. Drehgestelle, Lenkgestelle, Achsen und Räder; Bremsvorrichtungen; Zughaken und andere Kupplungsvorrichtungen, Puffer)	1000 DM	387 385	403 509	471 418	49
	- Ortsfestes Gleismaterial; mechanische Geräte zur Verkehrsüberwachung und Steuerung (z.B. Signal-, Sicherungs- und Überwachungsgeräte), Teile dafür					
3520 40 550	-- Ortsfestes Gleismaterial und Geräte für Schienenwege	kg 1000 DM	21 377 109 70 429	15 226 780 54 194	16 618 267 60 546	12

## 5 Produktion nach Güterarten - Deutschland

Melde-Nr.	Bezeichnung	Einheit	4. VJ 1997	3. VJ 1998	4. VJ 1998	4. VJ 1998 Anzahl Unternehmen
1	2	3	4	5	6	7
3520 40 580	- - Teile für ortsfestes Gleismaterial und für mechanische Geräte zur Verkehrsüberwachung und Steuerung (z.B. Signal-, Sicherungs- und Überwachungsgeräte)	1000 DM	.	.	.	2
3520 40 590	- - Mechanische Geräte zur Verkehrsüberwachung und Steuerung (z.B. Signal-, Sicherungs- und Überwachungsgeräte)	kg 1000 DM	294 434 7 219	326 879 4 664	310 521 3 744	4
3520 91 000	Reparatur und Instandhaltung von Schienenfahrzeugen	1000 DM	93 361	100 311	103 628	37
3520 92 000	Umbau von Schienenfahrzeugen	1000 DM	2 745	7 572	9 812	5
3530 11 030	Motoren und Triebwerke für Luft- und Raumfahrzeuge; Start- und Abbremsvorrichtungen sowie Bodengeräte für die Flugausbildung, Teile dafür - Kolbenverbrennungsmotoren mit Fremdzündung für zivile und halböffentliche Luftfahrzeuge darunter zum Absatz bestimmt	St St 1000 DM	* . .	. . .	. . .	1 1
3530 12 130	Turbo-Strahltriebwerke, Turbo-Propellertriebwerke - Turbo-Strahltriebwerke für zivile und halböffentliche Luftfahrzeuge - - mit einer Schubkraft von 25 kN oder weniger darunter zum Absatz bestimmt	St St 1000 DM	* . .	. . .	. . .	1 1
3530 12 330	- - mit einer Schubkraft von mehr als 25 kN darunter zum Absatz bestimmt	St St 1000 DM	* - -	- - -	- - -	- -
3530 12 530	- Turbo-Propellertriebwerke für zivile und halböffentliche Luftfahrzeuge - - mit einer Leistung von 1100 oder weniger darunter zum Absatz bestimmt	St St 1000 DM	* - -	- - -	- - -	- -
3530 12 730	- - mit einer Leistung von mehr als 1100 kW darunter zum Absatz bestimmt	St St 1000 DM	* - -	- - -	- - -	- -
3530 13 030	Strahltriebwerke (ohne Turbo-Strahltriebwerke) für zivile und halböffentliche Luftfahrzeuge darunter zum Absatz bestimmt	St St 1000 DM	* - -	- - -	- - -	- -
3530 14 301	Startvorrichtungen für Luftfahrzeuge; Abbremsvorrichtungen für Schiffsdecks u.ä. Landehilfen für Luftfahrzeuge; Bodengeräte zur Flugausbildung; Teile dafür - Startvorrichtungen für Luftfahrzeuge; Abbremsvorrichtungen für Schiffsdecks u.ä. Landehilfen für Luftfahrzeuge, für zivile Zwecke; Teile dafür	kg 1000 DM	- -	- -	- -	- -
3530 14 530	- Bodengeräte zur zivilen Flugausbildung und Teile dafür	kg 1000 DM	- -	- -	- -	- -
3530 15 000	Teile für Kolbenverbrennungsmotoren mit Fremdzündung, für Luftfahrzeuge	1000 DM	-	-	-	-
3530 16 000	Teile für Turbo-Strahltriebwerke oder Turbo-Propellertriebwerke	1000 DM	.	.	.	5
3530 21 000	Segelflugzeuge und Hanggleiter	St 1000 DM	75 7 979	67 9 133	69 12 414	5
3530 22 000	Ballone, Luftschiffe u.ä. nicht für maschinellen Antrieb bestimmte Luftfahrzeuge	kg 1000 DM	.	.	.	3
3530 31 330	Hubschrauber und Starrflügelflugzeuge - Zivile und halböffentliche Hubschrauber - - mit einem Leergewicht von 2 000 kg oder weniger	St 1000 DM	.	.	.	1
3530 31 530	- - mit einem Leergewicht von mehr als 2 000 kg bis 15 000 kg	St 1000 DM	- -	- -	- -	- -

## 5 Produktion nach Güterarten - Deutschland

Melde-Nr.	Bezeichnung	Einheit	4. VJ 1997	3. VJ 1998	4. VJ 1998	4. VJ 1998 Anzahl Unternehmen
1	2	3	4	5	6	7
3530 32 030	- Zivile und halböffentliche Starrflügelflugzeuge u.a. Luftfahrzeuge - mit einem Leergewicht von 2 000 kg oder weniger	St 1000 DM	37 8 039	28 5 730	14 4 546	4
3530 33 030	- mit einem Leergewicht von mehr als 2 000 kg bis 15 000 kg	St 1000 DM	.	.	-	-
3530 34 010	- mit einem Leergewicht von mehr als 15 000 kg	St 1000 DM	-	-	-	-
3530 34 050	- mit einem Leergewicht von mehr als 35 000 kg	St 1000 DM	-	-	-	-
3530 40 001	Raumfahrzeuge (einschl. Satelliten) und Trägerraketen für Raumfahrzeuge, für zivile Zwecke	kg 1000 DM	-	.	.	1
3530 50 300	Andere Teile für Luftfahrzeuge und Raumfahrzeuge für zivile Zwecke - Propeller und Rotoren, Teile dafür	kg 1000 DM	.	.	.	1
3530 50 500	- Fahrgestelle und Teile dafür	kg 1000 DM	31 319 8 988	43 442 7 108	39 323 8 706	7
3530 50 901	- Andere Teile für Luft- und Raumfahrzeuge	1000 DM	1 556 994	1 540 608	1 723 229	39
3530 91 001	Reparatur und Instandhaltung von Luftfahrzeugen sowie von Motoren und Triebwerken dafür, für zivile Zwecke	1000 DM	1 148 084	1 257 029	1 520 760	33
3530 92 300	Umbau von Luftfahrzeugen sowie von Motoren und Triebwerken dafür - von Luftfahrzeugmotoren und -triebwerken	1000 DM	33 406	44 953	45 523	3
3530 92 500	- von Hubschraubern	1000 DM	.	.	.	1
3530 92 700	- von Flugzeugen	1000 DM	.	.	.	3
3541 11 000	Krafträder und Fahrräder mit Hilfsmotor, mit Hubkolbenverbrennungsmotor mit einem Hubraum von 50 cm3 oder weniger	St 1000 DM	.	.	.	2
3541 12 130	Krafträder mit Hubkolbenverbrennungsmotor mit einem Hubraum von mehr als 50 cm3, auch mit Beiwagen - mit einem Hubraum von mehr als 50 cm3 bis 250 cm3 - Motorroller	St 1000 DM	.	.	.	2
3541 12 150	- - Andere Krafträder	St 1000 DM	.	.	.	1
3541 12 300	- mit einem Hubraum von mehr als 250 cm3 bis 500 cm3	St 1000 DM	-	-	-	-
3541 12 500	- mit einem Hubraum von mehr als 500 cm3 bis 800 cm3	St 1000 DM	-	-	-	-
3541 12 700	- mit einem Hubraum von mehr als 800 cm3	St 1000 DM	.	.	.	1
3541 13 000	Andere Krafträder; Beiwagen	St 1000 DM	.	.	.	1
3541 20 300	Teile und Zubehör für Krafträder und Beiwagen - Sättel für Krafträder	St 1000 DM	-	-	-	-
3541 20 900	- Andere Teile und Zubehör für Krafträder	1000 DM	51 406	74 056	54 076	17
3542 10 300	Zweiräder u.a. Fahrräder, ohne Motor - Zweiräder u.a. Fahrräder (einschl. Lastendreiräder), ohne Kugellager	St 1000 DM	53 113 15 617	.	.	3
3542 10 510	- - Cross- und BMX-Räder	St 1000 DM	.	.	.	2
3542 10 520	- - Mountain Bikes (einschl. All-Terrain-Bikes)	St 1000 DM	160 410 60 699	180 603 57 778	142 407 52 609	13
3542 10 530	- - Klapp-Räder	St 1000 DM	2 870 532	5 802 1 114	3 302 627	3
3542 10 540	- - Touren-Räder	St 1000 DM	68 565 24 033	61 808 21 038	70 874 25 199	12

## 5 Produktion nach Güterarten - Deutschland

Melde-Nr.	Bezeichnung	Einheit	4. VJ 1997	3. VJ 1998	4. VJ 1998	4. VJ 1998 Anzahl Unternehmen
1	2	3	4	5	6	7
3542 10 550	-- Sport-Räder	St 1000 DM	56 462 20 797	72 455 19 887	54 820 21 767	9
3542 10 560	-- Rennräder	St 1000 DM	.	.	.	3
3542 10 590	-- Andere Räder	St 1000 DM	117 590 36 250	105 106 28 980	147 543 41 313	9
	Teile und Zubehör für Zweiräder u.a. Fahrräder (ohne Motor)					
	- Rahmen, Gabeln und Teile für Fahrräder					
3542 20 130	-- Rahmen	St 1000 DM	45 185 3 285	38 225 3 023	37 771 2 900	4
3542 20 150	-- Gabeln	St 1000 DM	.	.	.	1
3542 20 190	-- Teile für Fahrradrahmen und -gabeln; Freilaufzahnkränze; Teile für Bremsen (einschl. Bremsnaben), Pedale, Tretlager, Lenker, Gepäckträger, Kettenschaltungen u.a. Fahrradteile	1000 DM	17 516	17 623	15 244	23
	- Felgen, Speichen, Naben für Fahrräder					
3542 20 230	-- Felgen	St 1000 DM	1 166 065 3 694	869 690 3 352	977 918 3 687	3
3542 20 250	-- Speichen	kg 1000 DM	498 655 2 974	505 447 3 263	.	2
3542 20 270	-- Naben (ohne Bremsnaben)	St 1000 DM	-	-	-	-
	- Bremsnaben, andere Bremsen für Fahrräder					
3542 20 330	-- Bremsnaben	St 1000 DM	.	.	.	1
3542 20 390	-- Andere Bremsen	St 1000 DM	.	.	.	2
3542 20 400	- Sättel für Fahrräder	St 1000 DM	-	-	-	-
	- Pedale und Tretlager für Fahrräder					
3542 20 530	-- Pedale	Paar 1000 DM	-	-	-	-
3542 20 550	-- Tretlager	St 1000 DM	-	-	-	-
	- Lenker, Gepäckträger, Kettenschaltungen für Fahrräder					
3542 20 630	-- Lenker	St 1000 DM	.	.	.	2
3542 20 650	-- Gepäckträger	St 1000 DM	.	.	.	1
3542 20 670	-- Kettenschaltungen	St 1000 DM	-	-	-	-
	Rollstühle u.a. Fahrzeuge für Kranke und Körperbehinderte					
3543 11 300	- ohne Vorrichtung zur mechanischen Fortbewegung	St 1000 DM	25 925 33 144	30 379 37 574	26 939 34 469	7
3543 11 900	- mit Motor oder anderer Vorrichtung zur mechanischen Fortbewegung	St 1000 DM	2 678 17 836	2 672 19 156	2 681 20 040	6
3543 12 000	Teile und Zubehör für Rollstühle und andere Fahrzeuge für Kranke und Körperbehinderte	1000 DM	42 649	43 459	41 443	18
	Andere Fahrzeuge (z.B. Schubkarren und einrädriige Handtransportfahrzeuge), a.n.g.					
3550 10 001	- Einrädriige Handtransportgeräte (z.B. Schubkarren)	St 1000 DM	40 107 2 368	59 621 3 643	42 688 2 633	5
3550 10 003	- Zweirädriige Handtransportgeräte (z.B. Sack-, Stach- und Faßkarren)	St 1000 DM	138 272 8 445	117 709 8 197	121 818 8 316	13
3550 10 005	-- bis 1 t Traglast	St 1000 DM	540 229 92 152	451 543 86 345	579 873 107 034	24
3550 10 009	-- über 1 t Traglast	St 1000 DM	3 060 3 149	834 1 595	1 140 3 100	6
3599 00 000	Veredlung von Erzeugnissen dieser Güterabteilung	1000 DM	12 158	12 369	14 462	6

## 5 Produktion nach Güterarten - Deutschland

Melde-Nr.	Bezeichnung	Einheit	4. VJ 1997	3. VJ 1998	4. VJ 1998	4. VJ 1998 Anzahl Unternehmen
1	2	3	4	5	6	7
	Möbel, Schmuck, Musikinstrumente, Sportgeräte, Spielwaren und sonstige Erzeugnisse					
	Sitze für Luft- und Kraftfahrzeuge; Sitzmöbel, vorwiegend mit Gestell aus Metall					
3611 11 100	- Sitze für Luftfahrzeuge	1000 St 1000 DM	.	.	.	1
3611 11 300	- Sitze für Kraftfahrzeuge	1000 St 1000 DM	1 289 924 449	1 261 980 090	1 388 1 134 961	24
	- Drehstühle mit verstellbarer Sitzhöhe					
3611 11 550	- gepolstert, mit Rückenlehne und mit Rollen oder Gleitern	1000 St 1000 DM	606 200 902	596 196 652	684 221 458	31
3611 11 590	- - Andere Drehstühle mit verstellbarer Sitzhöhe	1000 St 1000 DM	17 5 611	16 5 254	17 5 318	7
	- Gepolsterte Sitzmöbel, mit Gestell aus Metall					
3611 11 750	- - für Büros	1000 St 1000 DM	346 101 225	341 108 881	381 119 604	21
3611 11 790	- - Andere gepolsterte Sitzmöbel, mit Gestell aus Metall	1000 St 1000 DM	450 80 150	263 61 333	317 71 221	23
	- Nicht gepolsterte Sitzmöbel, mit Gestell aus Metall					
3611 11 903	- - Schulsitzmöbel (ohne Reihengestühl)	1000 St 1000 DM	238 16 393	435 30 350	246 16 941	11
3611 11 909	- - Andere Sitzmöbel, mit Gestell aus Metall	1000 St 1000 DM	607 63 047	503 57 318	566 59 605	35
	Sitzmöbel, vorwiegend mit Gestell aus Holz					
	- In Liegen umwandelbare Sitzmöbel (ohne Gartenmöbel und Campingausstattungen)					
3611 12 103	- - Mehrsitzige gepolsterte Anbauelemente (auch Sofas und Couches)	1000 St 1000 DM	872 562 155	712 441 558	851 563 375	144
3611 12 109	- - Andere in Liegen umwandelbare Sitzmöbel	1000 St 1000 DM	38 7 562	.	6 010	11
3611 12 300	- Sitzmöbel aus Stuhlrohr, Korbweiden, Bambus o.ä. Stoffen	1000 St 1000 DM	15 5 353	6	9	4
	- Gepolsterte Sitzmöbel, mit Gestell aus Holz					
3611 12 550	- - für Büros	1000 St 1000 DM	59 20 713	63 21 163	60 21 293	13
	- - Andere gepolsterte Sitzmöbel, mit Gestell aus Holz					
3611 12 593	- - - Sessel (auch einsitzige gepolsterte Anbauelemente)	1000 St 1000 DM	704 413 053	546 326 234	685 430 142	142
3611 12 599	- - - Andere gepolsterte Sitzmöbel, mit Gestell aus Holz (ohne Sessel)	1000 St 1000 DM	598 150 782	505 127 505	589 152 972	104
	- Nicht gepolsterte Sitzmöbel, mit Gestell aus Holz					
3611 12 905	- - Gartenstühle und Gartenbänke	1000 St 1000 DM	20 2 193	23 3 561	17 2 114	9
3611 12 909	- - Andere nicht gepolsterte Sitzmöbel, mit Gestell aus Holz	1000 St 1000 DM	159 23 773	191 24 779	154 23 496	45
	Gartenmöbel aus Kunststoff, andere Sitzmöbel, a.n.g.					
3611 13 050	- Gartensitzmöbel aus Kunststoff	1000 St 1000 DM	.	.	.	2
3611 13 090	- Andere Sitzmöbel, a.n.g.	1000 St 1000 DM	.	.	.	2
3611 14 100	- Teile für Sitzmöbel					
	- Teile aus Holz	1000 DM	41 477	35 899	40 083	60
	- Andere Teile					
3611 14 330	- - aus Metall	1000 DM	113 424	107 281	112 772	20
3611 14 350	- - aus Kunststoff	1000 DM	59 645	60 309	67 997	30
3611 14 390	- - aus anderen Stoffen	1000 DM	20 977	16 635	19 728	18
3612 11 100	- Metallmöbel für Büros					
	- Zeichentische	1000 St 1000 DM	-	-	-	-
3612 11 300	- Metallschreibtische mit einer Höhe von 80 cm oder weniger	1000 St 1000 DM	208 65 332	201 58 254	204 61 741	24
	- Andere Metallmöbel mit einer Höhe von 80 cm oder weniger					
3612 11 530	- - Metalltische	1000 St 1000 DM	78 22 074	75 28 171	88 32 991	14

## 5 Produktion nach Güterarten - Deutschland

Melde-Nr.	Bezeichnung	Einheit	4. VJ 1997	3. VJ 1998	4. VJ 1998	4. VJ 1998 Anzahl Unternehmen
1	2	3	4	5	6	7
3612 11 550	- - Regale und andere Möbel	1000 St 1000 DM	21 6 473	24 11 774	26 13 545	13
	- Schränke mit einer Höhe von mehr als 80 cm					
3612 11 730	- - mit Türen oder Rolläden	1000 St 1000 DM	84 56 983	74 52 004	77 58 429	17
3612 11 750	- - Karteischränke und andere Schränke mit Schubladen	1000 St 1000 DM	27 14 555	22 12 014	24 13 686	11
	- Andere Metallmöbel für Büros, mit einer Höhe von mehr als 80 cm					
3612 11 950	- - Raumteilende Möbelelemente	1000 St 1000 DM	8 3 771	6 2 938	6 2 783	6
3612 11 990	- - Andere Metallmöbel für Büros, a.n.g.	1000 St 1000 DM	142 78 389	161 62 153	161 73 806	15
	Holzmöbel für Büros					
3612 12 300	- Holzschreibtische mit einer Höhe von 80 cm oder weniger	1000 St 1000 DM	617 284 807	531 256 019	639 298 634	123
	- Andere Holzmöbel für Büros, mit einer Höhe von 80 cm oder weniger					
3612 12 530	- - Holztische	1000 St 1000 DM	94 32 763	96 33 296	106 34 702	50
3612 12 550	- - Holzschränke, Regale u.a. Holzmöbel für Büros, mit einer Höhe von 80 cm oder weniger	1000 St 1000 DM	231 107 199	288 115 096	370 131 636	83
	- Holzschränke mit einer Höhe von mehr als 80 cm					
3612 12 730	- - Kombinierte Systemschränkelemente	1000 St 1000 DM	112 72 626	106 73 071	134 79 631	72
3612 12 750	- - Andere Holzschränke	1000 St 1000 DM	375 127 723	244 117 298	296 137 392	82
	- Andere Holzmöbel mit einer Höhe von mehr als 80 cm					
3612 12 950	- - Andere kombinierbare Elemente	1000 St 1000 DM	29 24 995	26 24 378	33 28 794	23
3612 12 990	- - Andere Holzmöbel für Büros	1000 St 1000 DM	105 38 457	76 33 136	103 37 163	61
3612 13 000	Holzmöbel für Läden	1000 St 1000 DM	141 438 897	126 465 245	150 521 808	214
	Holzmöbel für Küchen					
3613 10 500	- Einbauküchenelemente	1000 St 1000 DM	6 051 1 699 226	5 590 1 545 917	6 177 1 729 547	163
3613 10 900	- Andere Holzmöbel für Küchen (z.B. Tische)	1000 St 1000 DM	559 70 406	481 59 972	496 64 388	46
	Metallmöbel, a.n.g. (ohne solche für Büros)					
3614 11 001	- Schulmöbel (ohne Sitzmöbel)	t 1000 DM	3 441 27 634	4 902 46 400	3 618 29 507	16
3614 11 002	- Wohnmöbel	t 1000 DM	11 399 66 795	9 030 50 680	11 284 68 994	20
3614 11 003	- Bettstellen	t 1000 DM	2 331 50 472	2 282 42 389	2 591 50 432	12
3614 11 005	- Spezialmöbel für Läden	t 1000 DM	18 614 153 458	18 635 162 303	19 092 168 377	41
3614 11 007	- Möbel und Spezialeinrichtungen für Laboratorien (z.B. Tische, Schränke, Trennwände, Abzugshauben, Spüleinrichtungen)	t 1000 DM	3 992 57 774	4 392 54 738	4 819 56 801	13
3614 11 009	- Andere Metallmöbel, a.n.g.	t 1000 DM	72 352 448 823	68 357 436 922	71 768 463 864	136
	Holzmöbel für Schlaf-, Eß- und Wohnzimmer					
	- für Schlafzimmer					
	- - Betten					
3614 12 353	- - - Liegen (auch sog. französische Betten)	1000 St 1000 DM	272 158 032	232 119 217	280 146 139	41
3614 12 359	- - - Andere Betten	1000 St 1000 DM	342 123 135	269 100 898	315 115 647	73
	- - Andere Holzmöbel für Schlafzimmer					
3614 12 393	- - - Schränke	1000 St 1000 DM	1 230 442 133	1 079 400 340	1 270 455 783	111
3614 12 399	- - - Andere Holzmöbel für Schlafzimmer (z.B. Frisierkommoden, Nachttische)	1000 St 1000 DM	1 678 229 562	1 472 196 303	1 904 239 849	73
	- für Eß- und Wohnzimmer					
3614 12 501	- - Wohn- und Eßzimmertische	1000 St 1000 DM	294 128 033	206 97 176	255 122 553	89
3614 12 503	- - Andere Tische (Kleintische)	1000 St 1000 DM	41 6 921	29 5 427	38 6 745	17

## 5 Produktion nach Güterarten - Deutschland

Melde-Nr.	Bezeichnung	Einheit	4. VJ 1997	3. VJ 1998	4. VJ 1998	4. VJ 1998 Anzahl Unternehmen
1	2	3	4	5	6	7
3614 12 505	-- Wohnzimmerschränke, Bücherschränke	1000 St 1000 DM	222 176 486	166 140 397	204 166 741	73
3614 12 506	-- Schrankwände (auch als Raumteiler)	1000 St 1000 DM	1 129 389 107	936 342 588	1 192 394 770	104
3614 12 509	-- Andere Holzmöbel für Eß- und Wohnzimmer(z.B. Sideboards)	1000 St 1000 DM	758 111 839	601 89 317	745 111 179	86
3614 13 030	Andere Holzmöbel -- Badezimmermöbel	1000 St 1000 DM	1 094 180 878	1 063 183 015	1 102 181 408	42
3614 13 050	-- Gartenmöbel	1000 St 1000 DM	5 2 056	8 3 692	4 1 635	12
3614 13 093	-- Garderobenmöbel, Schuhschränke, Schuhregale, Schulmöbel und andere Holzmöbel	1000 St 1000 DM	567 92 148	517 76 938	765 115 905	65
3614 13 095	-- Schulmöbel (z.B. Tische, Schränke)	1000 St 1000 DM	269 66 885	358 85 162	290 73 136	25
3614 13 097	-- Möbel für Laboratorien aus Holz (z.B. Tische, Schränke, Trennwände)	1000 St 1000 DM	54 67 222	35 41 990	66 72 704	18
3614 13 099	-- Andere Holzmöbel, a.n.g. Kunststoffmöbel; Möbel aus anderen Stoffen (einschl. Stuhlrohr, Korbweide u.ä. Stoffen)	1000 St 1000 DM	699 116 181	734 119 504	868 130 083	73
3614 14 330	-- Kunststoffmöbel -- Badezimmermöbel	1000 St 1000 DM	455 26 271	391 22 129	388 21 001	6
3614 14 350	-- Gartenmöbel	1000 St 1000 DM	444 14 804	327 10 562	487 14 487	3
3614 14 390	-- Andere Kunststoffmöbel	1000 St 1000 DM	41 25 222	38 .	48 26 676	6
3614 14 500	-- Möbel aus anderen Stoffen (einschl. Stuhlrohr, Korbweide, Bambus o.ä. Stoffen)	1000 St 1000 DM	94 13 318	36 10 200	53 12 283	8
3614 15 300	Teile für Möbel (ohne solche für Sitzmöbel) -- aus Metall	1000 DM	152 311	149 645	152 015	58
3614 15 500	-- aus Holz	1000 DM	330 831	319 403	347 656	185
3614 15 950	-- aus anderen Stoffen -- aus Kunststoff	1000 DM	90 386	92 633	91 659	74
3614 15 990	-- aus anderen Stoffen	1000 DM	5 450	7 307	7 240	7
3614 20 000	Möbelveredlung (ohne Polsterung von Sitzmöbeln)	1000 DM	15 647	.	11 628	19
3615 11 050	Sprungrahmen -- mit Federung	1000 St 1000 DM	91 7 198	84 7 178	100 8 676	6
3615 11 090	-- Andere Sprungrahmen	1000 St 1000 DM	1 178 99 283	1 035 94 184	1 056 97 979	22
3615 12 300	Auflegematratten -- aus Zellkautschuk	1000 St 1000 DM	133 38 547	148 38 842	152 40 081	24
3615 12 500	-- aus Zellkunststoff	1000 St 1000 DM	322 32 317	229 36 208	203 33 747	27
3615 12 700	-- aus anderen Stoffen mit Federkern	1000 St 1000 DM	1 340 198 732	1 281 188 217	1 283 188 795	49
3615 12 950	-- Andere Auflegematratten aus anderen Stoffen -- Wollmatratzen	1000 St 1000 DM	13 521	9 461	8 445	4
3615 12 990	-- Andere Auflegematratten, a.n.g.	1000 St 1000 DM	74 7 199	69 7 004	82 7 577	13
3621 10 000	Münzen	kg 1000 DM	22 355 4 192	18 835 2 691	21 066 3 104	5
3622 11 100	Bearbeitete (nicht nur roh gesägt oder grob geformt), jedoch nicht aufgereimte, montierte oder gefaßte Zuchtperlen, Diamanten, Edelsteine, synthetische oder rekonstituierte Steine	g 1000 DM	- -	- -	- -	-
3622 11 300	-- Bearbeitete Zuchtperlen (nicht aufgereimt, montiert oder gefaßt)	g 1000 DM	- -	- -	- -	-
3622 11 300	-- Bearbeitete Diamanten, weder montiert noch gefaßt darunter zum Absatz bestimmt	Kt Kt 1000 DM	* . .	. . .	. . .	1 1

## 5 Produktion nach Güterarten - Deutschland

Melde-Nr.	Bezeichnung	Einheit	4. VJ 1997	3. VJ 1998	4. VJ 1998	4. VJ 1998 Anzahl Unternehmen
1	2	3	4	5	6	7
3622 11 500	- Andere bearbeitete Edelsteine	g 1000 DM	114 959 6 796	64 579 3 628	83 765 5 283	4
3622 11 700	- Bearbeitete synthetische oder rekonstituierte Steine	g 1000 DM	.	.	.	2
3622 12 300	Bearbeitete Industriediamanten; Staub und Pulver von Edelsteinen - Bearbeitete Industriediamanten (nicht nur gesägt, gespalten oder rauh geschliffen), weder montiert noch gefaßt	Kt 1000 DM	-	-	-	-
3622 12 500	- Staub und Pulver von Edelsteinen, Schmucksteinen oder synthetischen Steinen	g 1000 DM	-	-	-	-
3622 13 301	Schmuckwaren, Gold- und Silberschmiedeerzeugnisse, Teile dafür - Schmuckwaren und Teile dafür, aus Edelmetallen oder Edelmetallplattierungen - aus Silber, auch mit anderen Edelmetallen überzogen oder plattiert	1000 DM	39 807	38 198	38 717	49
3622 13 303	- aus Gold, auch mit anderen Edelmetallen überzogen oder plattiert	1000 DM	367 094	284 917	346 700	92
3622 13 305	- aus Platin oder Platinbeimetalen, auch mit anderen Edelmetallen überzogen oder plattiert	1000 DM	16 553	12 155	15 861	26
3622 13 307	- aus Edelmetallplattierungen auf unedlen Metallen	1000 DM	22 984	18 165	21 469	22
3622 13 513	- Gold- und Silberschmiedewaren aus Silber, aus anderen Edelmetallen und aus Edelmetallplattierungen auf unedlen Metallen - aus Silber, auch mit anderen Edelmetallen überzogen oder plattiert - - - Eßbestecke u.a. Tischgeräte (z.B. Schöpfkellen, Schaumkellen, Tortenheber etc.)	1000 DM	11 436	5 499	7 850	6
3622 13 515	- - - Tafelgeschirr u.ä. Tischgeräte (z.B. Schalen, Platten etc.)	1000 DM	4 457	2 876	3 492	6
3622 13 517	- - - Andere Silberschmiedewaren und Teile dafür	1000 DM	980	742	1 133	4
3622 13 530	- aus anderen Edelmetallen, auch mit Edelmetallen überzogen oder plattiert	1000 DM	4 182	1 879	2 290	3
3622 13 553	- aus Edelmetallplattierungen auf unedlen Metallen - - - Eßbestecke u.a. Tischgeräte (z.B. Schöpfkellen, Schaumkellen, Tortenheber etc.)	1000 DM	.	.	.	2
3622 13 555	- - - Tafelgeschirr u.ä. Tischgeräte (z.B. Schalen, Platten usw.)	1000 DM	.	.	.	1
3622 13 557	- - - Andere Gold- und Silberschmiedewaren und Teile dafür, aus Edelmetallplattierungen auf unedlen Metallen	1000 DM	9 527	6 763	9 869	9
3622 14 300	Andere Waren aus Edelmetallen oder -plattierungen; Waren aus Perlen, Edelsteinen, Schmucksteinen, synthetischen oder rekonstituierten Steinen - Andere Waren aus Edelmetallen oder Edelmetallplattierungen (ohne Katalysatoren)	kg 1000 DM	3 027	2 232	3 242	3
3622 14 500	- Waren aus echten Perlen oder Zuchtperlen, aus Edelsteinen, Schmucksteinen, synthetischen oder rekonstituierten Steinen	g 1000 DM	.	.	.	2
3622 14 700	- Katalysatoren in Form von Geweben oder Gittern, aus Platin	kg 1000 DM	-	-	-	-
3630 11 100	Klaviere u.a. Saiteninstrumente mit Klaviatur - Klaviere mit aufrecht stehendem Rahmen	St 1000 DM	2 947 24 480	2 451 21 476	2 734 23 300	11
3630 11 300	- Flügel	St 1000 DM	664 26 905	459 17 338	674 28 255	10



## 5 Produktion nach Güterarten - Deutschland

Melde-Nr.	Bezeichnung	Einheit	4. VJ 1997	3. VJ 1998	4. VJ 1998	4. VJ 1998 Anzahl Unternehmen
1	2	3	4	5	6	7
3630 11 500	- Cembali u.a. Saiteninstrumente mit Klaviatur	St 1000 DM	.	-	-	-
	Streichinstrumente, Gitarren, andere Saiteninstrumente		.	-	-	
3630 12 350	- - Streichinstrumente	St 1000 DM	6 369 2 750	.	.	2
	- - Geigen			.	.	
3630 12 390	- - Andere Streichinstrumente	St 1000 DM	.	.	.	1
3630 12 500	- Gitarren	St 1000 DM	.	.	.	2
3630 12 900	- Andere Saiteninstrumente	St 1000 DM	.	.	.	1
	Orgeln, Harmonien u.ä., Musikinstrumente mit Klaviatur, Akkordeons u.ä.; Mundharmonikas					
3630 13 100	- Orgeln (mit Pfeifen und Klaviatur); Harmonien u.ä., Musikinstrumente mit Klaviatur und durchschlagenden Metallzungen	St 1000 DM	51 17 606	42 8 641	59 17 595	17
3630 13 300	- Akkordeons u.ä. Musikinstrumente	St 1000 DM	.	.	.	2
3630 13 500	- Mundharmonikas	St 1000 DM	.	.	.	2
	Andere Blasinstrumente					
3630 14 110	- - Blechblasinstrumente	St 1000 DM	1 422 1 006	1 541 1 063	1 933 1 525	5
	- - Trompeten, Kornette, Flügelhörner					
3630 14 130	- - Posaunen	St 1000 DM	339 424	241 .	232 .	4
3630 14 150	- - Waldhörner, Tenorhörner, Baritonhörner, Althörner	St 1000 DM	1 148 3 011	858 2 466	1 256 3 050	5
3630 14 170	- - Tuben	St 1000 DM	536 2 558	430 2 118	597 3 127	4
3630 14 190	- - Andere Blechblasinstrumente	St 1000 DM	1 705 501	1 198 354	1 397 544	4
3630 14 410	- - Blockflöten	St 1000 DM	339 710 6 254	253 599 5 139	277 583 7 613	4
3630 14 430	- - Klarinetten	St 1000 DM	.	.	.	3
3630 14 450	- - Saxophone	St 1000 DM	.	.	.	2
3630 14 470	- - Fagotte, Oboen	St 1000 DM	759 2 909	483 2 090	582 2 998	4
3630 14 490	- - Andere Blasinstrumente, a.n.g.	St 1000 DM	793	869	995	4
	Musikinstrumente, bei denen der Ton elektrisch erzeugt wird oder elektrisch verstärkt werden muß (ohne Schlaginstrumente)					
3630 15 100	- Orgeln	St 1000 DM	.	.	.	1
	- Digital-Pianos und Synthesizer, mit Klaviatur					
3630 15 330	- - Digital-Pianos	St 1000 DM	.	.	.	1
3630 15 370	- - Synthesizer	St 1000 DM	-	-	-	-
	- Keyboards und andere elektrische Musikinstrumente, mit Klaviatur					
3630 15 450	- - Keyboards	St 1000 DM	.	.	.	1
3630 15 490	- - Andere elektrische Musikinstrumente, mit Klaviatur	St 1000 DM	.	.	.	1
3630 15 500	- Elektrische Gitarren	St 1000 DM	.	.	.	1
3630 15 900	- Andere elektrische Musikinstrumente	St 1000 DM	.	.	.	1
	Andere Musikinstrumente; Signalpfeifen u.ä., Schlaginstrumente					
3630 16 300	- - Schlaginstrumente	St 1000 DM	211 424 9 953	173 323 7 961	230 151 9 248	4
3630 16 500	- Spieldosen, Orchestrinen, Drehorgeln, Lockpfeifen, Signalpfeifen u.ä., Musikinstrumente, a.n.g.	St 1000 DM	3 074 392	3 513 365	3 033 371	4

## 5 Produktion nach Güterarten - Deutschland

Melde-Nr.	Bezeichnung	Einheit	4. VJ 1997	3. VJ 1998	4. VJ 1998	4. VJ 1998 Anzahl Unternehmen
1	2	3	4	5	6	7
3630 17 300	Metronome, Stimmgabeln, Stimpfpeifen; Musikwerke für Spieldosen; Musiksaiten - Metronome, Stimmgabeln und Stimpfpeifen; Musikwerke für Spieldosen	St 1000 DM	4 088	126 750 2 319	156 043 2 655	5
3630 17 500	- Musiksaiten	St 1000 DM	920 947 4 555	614 669	788 437	4
3630 18 130	Teile und Zubehör für Musikinstrumente - für Klaviere, für Orgeln, Harmonien u.ä. Musikinstrumente, mit Klaviatur; für elektrische Musikinstrumente, bei denen der Ton elektrisch erzeugt wird oder elektrisch verstärkt werden muß	1000 DM	9 680	9 005	10 799	11
3630 18 150	- für Klaviere	1000 DM	9 293	7 252	8 748	8
3630 18 170	- für Orgeln, für Harmonien u.ä. Musikinstrumente, mit Klaviatur	1000 DM	9 293	7 252	8 748	8
3630 18 170	- für Musikinstrumente, bei denen der Ton elektrisch erzeugt wird oder elektrisch verstärkt werden muß	1000 DM	.	.	.	2
3630 18 300	- für Saiteninstrumente	1000 DM	4 023	3 361	3 451	6
3630 18 500	- für Akkordeons und Mundharmonikas	1000 DM	.	.	.	2
3630 18 950	- für andere Musikinstrumente	1000 DM	2 312	1 949	2 091	9
3630 18 950	- für Blasinstrumente	1000 DM	2 312	1 949	2 091	9
3630 18 990	- für andere Musikinstrumente (ohne solche für Blasinstrumente)	1000 DM	15 092	13 159	15 787	10
3630 90 000	Reparatur und Instandhaltung von Musikinstrumenten	1000 DM	10 499	7 353	9 731	36
3640 11 330	Ski und Skiausrüstungen für den Wintersport; Schlittschuhe und Rollschuhe, Teile dafür - Ski, Skibindungen und andere Skiausrüstungen - Langlaufski	Paar 1000 DM	.	.	-	-
3640 11 350	- Andere Ski	Paar 1000 DM	.	.	.	1
3640 11 370	- Skibindungen und andere Skiausrüstungen für den Wintersport	1000 DM	43 969	32 450	24 685	9
3640 11 530	- Schlittschuhe, Rollschuhe, Teile und Zubehör für Schlitt- und Rollschuhe - Schlittschuhe (einschl. Stiefel mit fest angebrachten Schlittschuhen)	Paar 1000 DM	.	.	.	1
3640 11 550	- Rollschuhe (einschl. Stiefel mit fest angebrachten Rollschuhen)	Paar 1000 DM	-	-	-	-
3640 11 570	- Teile und Zubehör für Schlitt- und Rollschuhe	1000 DM	-	-	-	-
3640 12 000	Wasserski, Surfbretter, Windsurfer und andere Ausrüstungen, für den Wassersport	1000 DM	4 456	4 098	2 056	5
3640 13 003	Geräte und Ausrüstungsgegenstände für Gymnastik und Leicht- oder Schwerathletik - für Gymnastik	1000 DM	89 504	63 759	99 169	20
3640 13 005	- für Leicht- oder Schwerathletik	1000 DM	3 741	2 540	4 041	6
3640 14 100	Spezialsporthandschuhe; Ball- und Freiluftsportgeräte, a.n.g.; Schwimm- und Planschbecken - Spezialsporthandschuhe aus Leder oder rekonstituiertem Leder	Paar 1000 DM	.	.	.	1
3640 14 300	- Golfschläger und andere Golfausrüstungen	1000 DM	-	-	-	-
3640 14 500	- Geräte und Ausrüstungen, für Tischtennis	1000 DM	5 084	6 171	4 533	3
3640 14 630	- Tennisschläger, Federball- u.ä. Schläger, auch ohne Bespannung - Tennisschläger	St 1000 DM	-	-	-	-

## 5 Produktion nach Güterarten - Deutschland

Melde-Nr.	Bezeichnung	Einheit	4. VJ 1997	3. VJ 1998	4. VJ 1998	4. VJ 1998 Anzahl Unternehmen
1	2	3	4	5	6	7
3640 14 650	-- Federball- u.ä. Schläger	St 1000 DM	.	.	.	1
3640 14 800	- Bälle (ohne Golf- und Tischtennisbälle)	1000 St 1000 DM	5 338 18 087	4 111 14 363	4 964 16 404	7
3640 14 903	- Andere Geräte und Ausrüstungs- gegenstände, für andere Sport- arten oder Freiluftspiele	1000 DM	31 311	33 752	32 692	19
3640 14 909	- -- Schaukeln und Rutschen u.ä. Spielplatzgeräte	1000 DM	27 878	20 357	23 667	21
3640 15 300	- -- Andere Geräte und Ausrüstungsgegenstände, für andere Sportarten oder Freiluftspiele, a.n.g.	1000 DM	.	2 059	.	2
3640 15 500	- Angelruten u.ä. Angelgerät; andere Ausrüstungsgegenstände für Jagd oder Sportfischerei	1000 DM	.	.	.	1
3650 11 000	- Angelruten, Angelhaken und Angelrollen	1000 DM	329 182 19 383	215 796 12 332	264 701 14 358	7
3650 12 300	- Puppen, nur Nachbildungen von Menschen darstellend	St 1000 DM	909 912 44 583	1 059 719 39 048	1 043 274 46 558	14
3650 12 530	- Spielzeug, Tiere oder nichtmenschliche Wesen darstellend	St 1000 DM	1 870 581 15 767	1 105 660 11 231	1 591 175 16 116	5
3650 12 550	- Füllmaterial enthaltend	St 1000 DM	4 355 333 4 002	9 549 313 3 773	7 094 002 4 359	6
3650 12 590	- -- aus Holz	St 1000 DM	-	-	-	-
3650 13 300	- -- aus Kunststoff	St 1000 DM	548	261	278	4
3650 13 500	- -- aus anderen Stoffen	1000 DM	2 910	2 999	3 343	6
3650 20 300	- Teile und Zubehör für Puppen	1000 DM	174 933	137 112	186 604	17
3650 20 550	- Bekleidung und Bekleidungszuge- hör, Schuhe und Kopfbedeckungen	1000 DM	824 857 18 949	752 974 15 549	1 154 615 19 180	10
3650 20 590	- Elektrische Eisenbahnen (einschl. Zubehör); verkleinerte Modelle, Bausätze und Baukastenspielzeug	St 1000 DM	.	.	.	1
3650 20 930	- Elektrische Eisenbahnen (einschl. Schienen, Signalen u.ä. Zubehör)	St 1000 DM	23 548	13 809	22 278	8
3650 20 950	- Maßstabgetreu verkleinerte Modelle zum Zusammenbauen (ohne elektrische Eisenbahnen)	St 1000 DM	948 326 10 336	547 114 5 707	632 131 7 227	10
3650 20 990	- -- aus Kunststoff	St 1000 DM	13 898 2 056	11 404	43 754	3
3650 31 300	- -- aus anderen Stoffen	St 1000 DM	20 037 1 179	18 019 852	16 192 691	3
3650 31 500	- Puppenwagen, Spielfahrzeuge	St 1000 DM	660 313 44 190	413 984 33 663	611 045 39 146	8
3650 32 500	- Puppenwagen	St 1000 DM	.	.	.	2
3650 32 900	- Spielfahrzeuge, zum Besteigen und Fortbewegen durch Kinder geeignet	St 1000 DM	.	.	4 844 841	4
3650 33 100	- Puzzles	St 1000 DM	.	.	.	1
3650 33 300	- aus Holz	St 1000 DM	.	.	.	3
	- aus anderen Stoffen	St 1000 DM	.	.	.	
	- Anderes Spielzeug, a.n.g.	St 1000 DM	.	.	.	
	- Musikspielzeuginstrumente und -geräte	St 1000 DM	.	.	.	
	- Anderes Spielzeug, in Zusammenstellungen oder auf Unterlagen u.ä. aufgemacht	St 1000 DM	.	.	.	

## 5 Produktion nach Güterarten - Deutschland

Melde-Nr.	Bezeichnung	Einheit	4. VJ 1997	3. VJ 1998	4. VJ 1998	4. VJ 1998 Anzahl Unternehmen
1	2	3	4	5	6	7
3650 33 430	- Spielzeug und Modelle, mit eingebautem Motor - - Spielzeug und Modelle, aus Kunststoff	St 1000 DM	354 353 2 135	.	374 017 2 315	3
3650 33 490	- - Spielzeug und Modelle, aus anderen Stoffen	St 1000 DM	.	.	.	2
3650 33 500	- Spielzeugwaffen	St 1000 DM	.	.	.	1
3650 33 630	- Anderes Spielzeug aus Kunststoff, Kautschuk und Spinnstoffen - - aus Kunststoff	1000 DM	118 600	105 852	118 007	36
3650 33 650	- - aus Kautschuk	1000 DM	.	.	.	1
3650 33 670	- - aus Spinnstoffen	1000 DM	-	-	-	-
3650 33 730	- Anderes Spielzeug aus Metall und aus anderen Stoffen - - Miniaturmodelle aus Metall, im Spritzgußverfahren hergestellt	1000 DM	.	.	.	3
3650 33 750	- - Anderes Spielzeug aus Metall	1000 DM	2 693	2 270	2 533	3
3650 33 790	- - Anderes Spielzeug aus anderen Stoffen	1000 DM	16 748	11 266	14 950	15
3650 41 000	Spielkarten	t 1000 DM	.	679 8 048	665 7 834	3
3650 42 000	Videospiele für Fernsehempfangsgeräte	St 1000 DM	-	-	-	-
3650 43 100	Billardspiele und Zubehör; Spiele, mit Münzen oder Spielmarken betrieben; elektrische Autorennspiele; andere Gesellschaftsspiele - Billardspiele und Zubehör	St 1000 DM	.	.	.	2
3650 43 300	- Spiele, mit Münzen oder Spielmarken betrieben (ohne Kegelanlagen), Teile dafür	St 1000 DM	95 731 55 496	145 669 36 976	150 560 41 302	8
3650 43 550	- Elektrische Auto-Rennspiele; andere Gesellschaftsspiele - - Elektrische Auto-Rennspiele, die den Charakter von Gesellschaftsspielen haben	St 1000 DM	-	-	-	-
3650 43 590	- - Andere Gesellschaftsspiele	t 1000 DM	1 037 30 383	.	724 23 658	8
3661 10 300	Phantasieschmuck - Manschettenknöpfe u.ä. Knöpfe	kg 1000 DM	28 164 7 280	20 027 4 919	19 688 6 742	6
3661 10 503	- Anderer Phantasieschmuck, aus unedlen Metallen, auch versilbert, vergoldet oder platinisiert, Imitationsschmuck u.ä. - - vergoldet, versilbert oder platinisiert	kg 1000 DM	50 554 17 006	40 432 13 868	46 572 15 127	16
3661 10 505	- - Anderer Phantasieschmuck aus unedlen Metallen	kg 1000 DM	45 787 10 932	8 654	10 845	8
3661 10 507	- - Glas-, Kunststoff- und sonstige Imitations-Schmuckhalbfabrikate und -Schmuck (nach Gablonzert Art), in Verbindung mit unedlen Metallen	kg 1000 DM	.	.	49	10
3661 10 900	- Anderer Phantasieschmuck, a.n.g.	kg 1000 DM	16 047 1 109	6 457 485	6 364	3
3662 11 100	Besen und Bürstenwaren, für Straßen- und Haushaltsreinigung, Tierpflege u.ä. - Besen, aus Reisig oder anderen pflanzlichen Stoffen, gebunden, auch mit Stiel	1000 St 1000 DM	298 1 235	314 988	340 1 102	4
3662 11 300	- Von Hand zu führende mechanische Fußbodenkehrer ohne Motor	1000 St 1000 DM	.	.	.	2
3662 11 530	- Bürstenwaren für die Straßen- und Haushaltsreinigung (einschl. Schuh- und Kleiderbürsten); Bürsten für die Tierpflege - - für die Haushaltsreinigung	1000 St 1000 DM	15 600 23 421	12 967 16 999	14 322 20 953	18
3662 11 550	- - für die Straßenreinigung	1000 St 1000 DM	706 4 665	364 3 822	500 4 657	11
3662 11 570	- - für die Tierpflege	1000 St 1000 DM	.	.	.	2

## 5 Produktion nach Güterarten - Deutschland

Melde-Nr.	Bezeichnung	Einheit	4. VJ 1997	3. VJ 1998	4. VJ 1998	4. VJ 1998 Anzahl Unternehmen
1	2	3	4	5	6	7
3662 11 900	- Andere Besen und Bürsten, a.n.g. Bürsten und Pinsel zur Körperpflege; Pinsel für Kunstmaler u.ä.; Pinsel zum Auftragen von kosmetischen Erzeugnissen	1000 St 1000 DM	5 721 9 603	7 010 10 056	7 428 11 285	17
3662 12 100	- Zahnbürsten	1000 St 1000 DM	106 359 52 172	114 909 56 273	108 196 54 636	6
3662 12 330	- Rasierpinsel, Haarbürsten, andere Körperpflegebürsten	1000 St 1000 DM	78 283	108 987	100 775	3
3662 12 350	- - Rasierpinsel	1000 St 1000 DM	1 193 3 046	975 2 547	1 048 2 954	5
3662 12 350	- - Haarbürsten	1000 St 1000 DM	2 643 1 914	5 831 2 707	5 071 3 228	11
3662 12 390	- - Andere Bürsten zur Körperpflege	1000 St 1000 DM	2 643 1 914	5 831 2 707	5 071 3 228	11
3662 12 500	- Pinsel für Kunstmaler und Schreibpinsel	1000 St 1000 DM	22 236 12 333	27 924 14 388	19 075 11 982	14
3662 12 700	- Pinsel zum Auftragen von kosmetischen Erzeugnissen	1000 St 1000 DM	116 036 13 838	.	.	8
3662 13 330	- Andere Bürsten und Pinsel, a.n.g. - Bürsten und Pinsel zum Auftragen von Anstrichfarben, Lack oder dergleichen	1000 St 1000 DM	167 818	232 1 124	171 888	6
3662 13 330	- - Bürsten (z.B. Deckenbürsten)	1000 St 1000 DM	167 818	232 1 124	171 888	6
3662 13 350	- - Pinsel	1000 St 1000 DM	13 489 12 380	15 072 14 211	10 128 10 779	12
3662 13 500	- Kissen und Roller, zum Anstreichen	1000 St 1000 DM	25 736 25 832	30 390 27 797	19 083 20 766	7
3662 13 700	- Bürsten, die Teile von Maschinen, Apparaten oder Fahrzeugen sind	1000 St 1000 DM	91 851 66 226	84 651 64 242	106 897 63 876	26
3663 10 000	Karusselle, Luftschaukeln, Schießbuden u.a. Geräte und Ausrüstungen für das Schaustellergewerbe	1000 DM	20 129	28 286	20 477	7
3663 21 130	Kugelschreiber; Schreiber und Markierstifte, mit Filzspitze o.a. poröser Spitze; Füllbleistifte	1000 St 1000 DM	11 635 31 518	12 254 36 439	11 163 34 980	11
3663 21 130	- - Kugelschreiber	1000 St 1000 DM	11 635 31 518	12 254 36 439	11 163 34 980	11
3663 21 150	- - mit Tinte	1000 St 1000 DM	11 635 31 518	12 254 36 439	11 163 34 980	11
3663 21 150	- - Andere Kugelschreiber mit Schaft oder Kappe aus Edelmetallen oder Edelmetallplattierungen	1000 St 1000 DM	247 3 397	161 2 468	181 2 839	5
3663 21 170	- - mit auswechselbarer Mine	1000 St 1000 DM	101 398 51 119	90 237 46 209	92 907 51 608	20
3663 21 190	- - mit Schaft oder Kappe aus Edelmetallen oder Edelmetallplattierungen	1000 St 1000 DM	5 606 1 478	9 051 2 696	6 439 2 243	5
3663 21 300	- - Andere Kugelschreiber, a.n.g.	1000 St 1000 DM	5 606 1 478	9 051 2 696	6 439 2 243	5
3663 21 300	- Schreiber und Markierstifte, mit Filzspitze oder anderer poröser Spitze	1000 St 1000 DM	141 831 57 800	180 849 72 678	137 984 57 896	25
3663 21 500	- Füllbleistifte (Dreh- und Druckstifte)	1000 St 1000 DM	5 290 28 323	5 570 26 030	4 842 24 230	13
3663 22 300	Füllfederhalter und andere Füllhalter	1000 St 1000 DM	2 633 17 595	2 022 10 689	2 433 11 699	6
3663 22 300	- Füllfederhalter und andere Füllhalter, zum Zeichnen mit Tusche	1000 St 1000 DM	2 633 17 595	2 022 10 689	2 433 11 699	6
3663 22 550	- - Andere Füllfederhalter und andere Füllhalter	1000 St 1000 DM	328 30 648	208 19 364	297 23 283	7
3663 22 550	- - mit Schaft oder Kappe aus Edelmetallen oder Edelmetallplattierungen	1000 St 1000 DM	328 30 648	208 19 364	297 23 283	7
3663 22 590	- - Andere Füllfederhalter u.a. Füllhalter, a.n.g.	1000 St 1000 DM	5 391 18 438	2 981 16 733	2 480 16 547	9
3663 23 100	Zusammenstellungen von Schreibgeräten; Minen für Kugelschreiber; Schreibfedern und Teile für Schreibgeräte	kg 1000 DM	100 169 1 604	960 155 2 007	.	5
3663 23 100	- Zusammenstellungen von Kugelschreibern, Füllhaltern und/oder Füllbleistiften	kg 1000 DM	100 169 1 604	960 155 2 007	.	5
3663 23 350	- - Minen für Kugelschreiber, aus Kugeln und Tintenbehälter bestehend	1000 St 1000 DM	12 992 5 047	11 711 5 565	12 045 5 355	5
3663 23 350	- - mit Tinte	1000 St 1000 DM	12 992 5 047	11 711 5 565	12 045 5 355	5
3663 23 390	- - Andere Minen für Kugelschreiber	1000 St 1000 DM	119 735 14 828	147 895 14 021	104 843 12 820	11

## 5 Produktion nach Güterarten - Deutschland

Melde-Nr.	Bezeichnung	Einheit	4. VJ 1997	3. VJ 1998	4. VJ 1998	4. VJ 1998 Anzahl Unternehmen
1	2	3	4	5	6	7
3663 23 530	- Schreibfedern; Teile für Schreibgeräte u.dgl. - - Schreibfedern und Schreibfederspitzen	kg 1000 DM	3 180	2 541	2 186	3
3663 23 550	- - Teile für Schreibgeräte u.dgl.	1000 DM	50 041	47 705	44 695	27
3663 24 100	Blei-, Kopier- und Farbstifte, Griffel, Minen für Stifte, Pastellstifte, Zeichenkohle, Schreib- oder Zeichenkreide und Schneiderkreide - Stifte mit festem Schutzmantel (Blei-, Kopier- und Farbstifte)	1000 St 1000 DM	116 387 28 718	143 288 33 517	104 060 25 688	5
3663 24 300	- Minen für Stifte	1000 St 1000 DM	96 734 3 250	149 537 5 151	75 527 2 658	4
3663 24 500	- Schreib- oder Zeichenkreide, Schneiderkreide u.ä.	kg 1000 DM	94 924 3 046	103 977 3 509	89 905 2 894	5
3663 25 100	Schiefertafeln u.ä. Tafeln; Datumstempel, Petschafte, Nummernstempel u.dgl.; Farbbänder für Schreibmaschinen u.ä. Farbbänder; Stempelkissen - Schiefertafeln und Tafeln zum Schreiben oder Zeichnen, auch gerahmt	1000 St 1000 DM	64 11 673	63 15 000	66 12 056	12
3663 25 300	- Datumstempel, Petschafte, Nummernstempel u.ä. Waren; Zusammensetzstempel und Druckkästen, für den Handgebrauch	1000 St 1000 DM	706 14 220	660 11 793	679 13 599	24
3663 25 500	- Stempelkissen, auch getränkt, auch mit Schachtein - Farbbänder für Schreibmaschinen u.ä. Farbbänder, mit Tinte oder anders für Abdrucke präpariert, auch auf Spulen oder in Kassetten	1000 St 1000 DM	52 .	. .	23 .	3
3663 25 701	- - aus Gewebe mit einer Breite bis 220 mm, auf Spule	1000 St 1000 DM	. 4 432	84 976	109 1 202	3
3663 25 703	- - aus Gewebe mit einer Breite bis 220 mm, in Kassette	1000 St 1000 DM	2 713 9 519	2 100 6 897	2 507 7 240	5
3663 25 705	- - aus anderem Material mit einer Breite bis 220 mm, auf Spule oder in Kassette	1000 St 1000 DM	. .	. .	. .	2
3663 25 707	- - Farbtücher, mit einer Breite von mehr als 220 mm (Drucktücher)	1000 St 1000 DM	17 708	19 542	17 637	4
3663 31 300	Schirme; Stöcke, Peitschen u.ä. Waren - Regenschirme und Sonnenschirme (einschl. Stockschrirnen, Gartenschirmen u.ä. Waren)	1000 St 1000 DM	81 5 740	83 11 197	98 7 247	12
3663 31 500	- Gehstöcke, Sitzstöcke, Peitschen, Reitpeitschen u.ä. Waren	1000 St 1000 DM	. .	397 1 682	399 1 681	3
3663 32 000	Teile, Ausstattungen und Zubehör für Schirme, Stöcke und Peitschen	1000 DM	.	.	.	5
3663 33 330	Knöpfe; Druckknöpfe und Teile dafür; Reißverschlüsse - Knöpfe - - Druckknöpfe und Teile dafür	kg 1000 DM	789 142 24 685	848 194 27 336	811 390 26 933	6
3663 33 350	- - Knöpfe aus Kunststoff, nicht mit Spinnstoffen überzogen	kg 1000 DM	559 039 20 833	438 448 15 414	438 534 16 229	21
3663 33 370	- - Knöpfe aus unedlen Metallen, nicht mit Spinnstoffen überzogen	kg 1000 DM	242 969 7 878	222 656 6 384	188 541 6 419	8
3663 33 390	- - Andere Knöpfe	kg 1000 DM	. .	. .	. .	2
3663 33 503	- Reißverschlüsse - - mit Zähnen aus unedlen Metallen	1000 m 1000 DM	7 310 16 114	3 057 9 951	3 151 10 130	6
3663 33 505	- - mit Zähnen aus Kunststoff	1000 m 1000 DM	20 593 33 935	14 423 26 134	13 308 24 233	5
3663 34 300	Knopfformen u.ä. Knopfteile, Knopffrohlinge; Teile für Reißverschlüsse - Knopfformen und andere Knopfteile; Knopffrohlinge	kg 1000 DM	. .	. .	. .	1
3663 34 500	- Teile für Reißverschlüsse (einschl. Bändern und Streifen)	1000 DM	.	.	.	1

## 5 Produktion nach Güterarten - Deutschland

Melde-Nr.	Bezeichnung	Einheit	4. VJ 1997	3. VJ 1998	4. VJ 1998	4. VJ 1998 Anzahl Unternehmen
1	2	3	4	5	6	7
3663 40 000	Linoleum; Fußbodenbeläge, aus einer Spinnstoffunterlage mit einer Deckschicht oder einem Überzug bestehend, auch zugeschnitten	1000 m2 1000 DM	3 419 .	3 528 56 360	3 746 .	3
3663 50 300	Erzeugnisse aus Menschenhaaren oder Tierhaaren; ähnliche Erzeugnisse aus Spinnstoffen - Menschenhaare; Wolle, Tierhaare u.ä. Spinnstoffe, für die Herstellung von Perücken u.ä. Waren zugerichtet	kg 1000 DM	. .	22 244 382	. .	2
3663 50 500	- Perücken, Bärte, Augenbrauen, Wimpern u.dgl., aus Menschenhaaren, Tierhaaren oder Spinnstoffen; Waren aus Menschenhaaren, a.n.g.	kg 1000 DM	1 220 4 233	936 3 652	989 3 894	5
3663 61 100	Feuerzeuge und andere Anzünder; Tabakpfeifen, Zigarren- und Zigarettenspitzen, Teile dafür - Feuerzeuge und andere Anzünder, auch mechanisch oder elektrisch	1000 St 1000 DM	. .	. .	. .	3
3663 61 350	- Pfeifen und Pfeifenköpfe - - aus Wurzelholz oder anderem Holz	1000 St 1000 DM	. .	. .	. .	1
3663 61 390	- - aus anderen Stoffen	1000 St 1000 DM	- -	- -	- -	-
3663 61 500	- Zigarren- und Zigarettenspitzen und Teile dafür; Teile für Tabakpfeifen	t 1000 DM	. .	. .	. .	2
3663 62 100	Zündmetalllegierungen, Erzeugnisse aus leicht entzündlichen Stoffen; Teile für Anzünder; Pfeifenrohformen - Cer-Eisen und andere Zündmetalllegierungen in jeder Form; Erzeugnisse aus leicht entzündlichen Stoffen	kg 1000 DM	2 886 139 9 490	1 441 980 6 216	3 041 898 10 740	5
3663 62 300	- Teile für Anzünder (ohne Feuersteine und Dachte)	1000 DM	-	-	-	-
3663 62 500	- Pfeifenrohformen aus Wurzelholz oder anderem Holz	kg 1000 DM	- -	- -	- -	-
3663 63 000	Zündhölzer (ohne Feuerwerkskörper und andere pyrotechnische Artikel)	kg 1000 DM	- -	- -	- -	-
3663 64 000	Flüssige Brennstoffe und brennbare Flüssiggase für Feuerzeuge oder Anzünder, in Behältnissen mit einem Fassungsvermögen von 300 cm3 oder weniger	St 1000 DM	- -	- -	- -	-
3663 71 303	Fest-, Karnevals- o.ä. Unterhaltungsartikel (einschl. Zauber- und Scherzartikeln) - Weihnachtsartikel - - aus Glas	1000 DM	25 798	40 255	32 593	11
3663 71 309	- - aus anderen Stoffen	1000 DM	9 785	7 158	9 674	13
3663 71 550	- Festartikel für andere Feste, Karnevals- oder andere Unterhaltungsartikel - - aus Papier oder Pappe	1000 DM	24 250	13 798	24 778	12
3663 71 590	- - aus anderen Stoffen	1000 DM	10 754	2 174	12 401	4
3663 72 300	Kinderwagen und Teile dafür - Kinderwagen	St 1000 DM	71 404 26 058	45 420 16 848	60 272 23 581	6
3663 72 500	- Teile für Kinderwagen	1000 DM	11 472	8 222	11 932	7
3663 73 150	Kämme, Einsteckkäme, Haarspangen u.dgl.; Haarnadeln, Frisiernadeln u.ä.; Parfümzerstäuber und Vorrichtungen dafür; Puderquasten und -kissen - Frisierräume, Einsteckkäme, Haarspangen und dergleichen - - aus Hartkautschuk oder Kunststoff	kg 1000 DM	. .	31 964 4 742	27 464 3 968	3
3663 73 190	- - aus anderen Stoffen	kg 1000 DM	- -	- -	- -	-
3663 73 300	- Haarnadeln, Frisiernadeln, Haarklammern, Lockenwickler u.ä. Waren und Teile dafür	kg 1000 DM	105 875 2 866	122 737 2 725	137 812 2 788	5

## 5 Produktion nach Güterarten - Deutschland

Melde-Nr.	Bezeichnung	Einheit	4. VJ 1997	3. VJ 1998	4. VJ 1998	4. VJ 1998 Anzahl Unternehmen
1	2	3	4	5	6	7
3663 73 500	- Parfümzerstäuber u.ä. Zerstäuber zu Toilettezzwecken, und Vorrichtungen und Köpfe dafür	kg 1000 DM	-	-	-	-
3663 73 700	- Puderquasten und Kissen, zum Auftragen von Kosmetik- oder Körperpflegemitteln	1000 St 1000 DM	-	-	-	-
3663 74 000	Instrumente, Apparate, Geräte und Modelle zu Vorführzwecken (z.B. beim Unterricht oder auf Ausstellungen)	kg 1000 DM	743 868 121 709	660 007 75 788	843 660 140 337	30
3663 75 000	Kerzen (Lichte) aller Art und dergleichen	t 1000 DM	40 208 163 867	36 149 155 200	39 991 169 380	27
3663 76 500	Künstliche Blumen, künstliches Blattwerk und künstliche Früchte sowie Teile dafür, Waren daraus - aus Kunststoff	1000 DM	-	-	-	-
3663 76 900	- aus anderen Stoffen	1000 DM	6 061	4 362	5 656	5
3663 77 100	Andere Waren, a.n.g. - Waren aus Därmen, Golfschlägerhäutchen, Blasen oder Sehnen	kg 1000 DM	-	-	-	-
3663 77 200	- Vogelbälge und andere Vogelteile mit ihren Federn oder Daunen, Teile von Federn, Daunen und Waren daraus	kg 1000 DM	1 132 057 34 729	782 143 19 552	1 024 490 25 209	14
3663 77 300	- Tierische Schnitzstoffe, bearbeitet und Waren daraus	kg 1000 DM	.	.	.	1
3663 77 400	- Pflanzliche oder mineralische Schnitzstoffe, bearbeitet und Waren daraus; andere geformte oder geschnittene Waren, a.n.g.; nicht gehärtete Gelatine, bearbeitet und Waren daraus	kg 1000 DM	.	.	.	2
3663 77 500	- Handsiebe	kg 1000 DM	-	-	-	-
3663 77 700	- Vakuum-Isolierflaschen u.ä. Vakuum-Isolierbehälter; Teile dafür (ohne Glaskolben)	kg 1000 DM	1 654 315 29 310	1 030 001 17 208	1 512 734 24 314	5
3663 77 900	- Schneiderpuppen, Schaufensterpuppen u.ä. Waren; bewegliche Figuren und Ausstellungsstücke für Schaufenster	kg 1000 DM	118 738 7 348	124 127 5 027	124 281 6 116	5
3699 00 000	Veredlung von Erzeugnissen dieser Güterabteilung (ohne Möbelveredlung und ohne Polsterung von Sitzmöbeln)	1000 DM	30 799	45 943	55 112	26
3710 10 100	Sekundärrohstoffe Metallische Sekundärrohstoffe - Recycling von Eisen- und Stahlschrott	t 1000 DM	1 088 094 214 096	1 123 147 188 072	1 126 282 166 783	49
3710 10 200	- Recycling von NE-Metallschrott	t 1000 DM	151 469 164 942	129 999 170 621	118 211 149 476	45
3720 10 100	Nichtmetallische Sekundärrohstoffe - Recycling von textilen Altmaterialien und Reststoffen	t 1000 DM	2 632 2 592	3 839 4 796	3 342 3 878	4
3720 10 200	- Recycling von Altmaterialien und Reststoffen aus Papier, Karton und Pappe	t 1000 DM	246 399 28 668	288 859 29 958	363 948 31 287	22
3720 10 300	- Recycling von Altmaterialien und Reststoffen aus Glas	t 1000 DM	127 207 5 629	194 140 10 199	186 425 10 513	10
3720 10 400	- Recycling von Altmaterialien und Reststoffen aus Kunststoffen	t 1000 DM	64 821 40 365	60 698 40 053	56 110 35 843	37
3720 10 500	- Recycling von anderen Altmaterialien und Reststoffen	t 1000 DM	3 384 596 42 460	4 566 798 52 736	3 970 890 48 162	54
Energie						
4010 10 300	Elektrischer Strom - aus Wasserkraft (ohne Kernenergie) darunter zum Absatz bestimmt	1000 MWh 1000 MWh 1000 DM	* 14 511 -	11 637 11 637 -	13 041 13 041 -	. . .
4010 10 500	- aus Kernenergie darunter zum Absatz bestimmt	1000 MWh 1000 MWh 1000 DM	* - -	- - -	- - -	- - .
4010 10 700	- aus Wasserkraft darunter zum Absatz bestimmt	1000 MWh 1000 MWh 1000 DM	* 214 -	211 211 -	255 255 -	. . .



## 5 Produktion nach Güterarten - Deutschland

Melde-Nr.	Bezeichnung	Einheit	4. VJ 1997	3. VJ 1998	4. VJ 1998	4. VJ 1998 Anzahl Unternehmen
1	2	3	4	5	6	7
4010 10 930	- aus anderen Energien - - aus Windenergie darunter zum Absatz bestimmt	1000 MWh 1000 MWh 1000 DM	* - -	- - -	- - -	- - -
4010 10 950	- - aus Sonnenenergie darunter zum Absatz bestimmt	1000 MWh 1000 MWh 1000 DM	* - -	- - -	- - -	- - -
4010 10 990	- - aus anderen Energiequellen darunter zum Absatz bestimmt	1000 MWh 1000 MWh 1000 DM	* - -	- - -	- - -	- - -
4010 20 000	Verbrauchte (bestrahlte) Brennstoffelemente (Stäbe, Kartuschen von Kernreaktoren (EURATOM) darunter zum Absatz bestimmt	g g 1000 DM	* - -	- - -	- - -	- - -
4010 30 000	Dienstleistungen der Elektrizitätsverteilung  Gase (ohne Erdgas, Erdölgas u.a. gasförmige Kohlenwasserstoffe) - Naturgas (ohne Erdgas und Erdölgas)	1000 DM 1000 DM	- -	- -	- -	- -
4020 10 110	- - Klärgas darunter zum Absatz bestimmt	1000 MWh 1000 MWh 1000 DM	* - -	- - -	- - -	- - -
4020 10 130	- - Biogas darunter zum Absatz bestimmt	1000 MWh 1000 MWh 1000 DM	* - -	- - -	- - -	- - -
4020 10 150	- - Deponiegas darunter zum Absatz bestimmt	1000 MWh 1000 MWh 1000 DM	* - -	- - -	- - -	- - -
4020 10 170	- - Grubengas darunter zum Absatz bestimmt	1000 MWh 1000 MWh 1000 DM	* 1 221 1 221	924 924	946 946	. .
4020 10 190	- - Andere Naturgase, a.n.g. darunter zum Absatz bestimmt	1000 MWh 1000 MWh 1000 DM	* - -	- - -	- - -	- - -
4020 10 330	- Gas aus Kohle - - Kokereigas darunter zum Absatz bestimmt	1000 MWh 1000 MWh 1000 DM	* 6 577 6 577	6 189 6 189	5 582 5 582	. .
4020 10 350	- - Hochofengas darunter zum Absatz bestimmt	1000 MWh 1000 MWh 1000 DM	* 12 212 12 212	11 018 11 018	9 631 9 631	. .
4020 10 390	- - Anderes Gas aus Kohle (z.B. Generatorgas, Wassergas, Schwachgas, Schmelgas) darunter zum Absatz bestimmt	1000 MWh 1000 MWh 1000 DM	* - -	- - -	- - -	- - -
4020 10 900	- - Anderes hergestelltes Gas (z.B. Spaltgas, Mischgas) darunter zum Absatz bestimmt	1000 MWh 1000 MWh 1000 DM	* - -	- - -	- - -	- - -
4020 20 000	Dienstleistungen der Verteilung von gasförmigen Brennstoffen durch Rohrleitungen	1000 DM	-	-	-	-
4030 10 130	Fernwärme mit Dampf und Warmwasser - Fernwärme mit Dampf - - für Produktions- und Heizzwecke darunter zum Absatz bestimmt	TJ TJ 1000 DM	* - -	- - -	- - -	- - -
4030 10 150	- - für Stromerzeugung darunter zum Absatz bestimmt	TJ TJ 1000 DM	* - -	- - -	- - -	- - -
4030 10 330	- Fernwärme mit Warmwasser - - für Produktionszwecke darunter zum Absatz bestimmt	TJ TJ 1000 DM	* - -	- - -	- - -	- - -
4030 10 350	- - für Heizzwecke darunter zum Absatz bestimmt	TJ TJ 1000 DM	* - -	- - -	- - -	- - -
4030 10 530	- Genutzte Ab- und Umgebungswärme, Heißluft - - Genutzte Abwärme darunter zum Absatz bestimmt	TJ TJ 1000 DM	* - -	- - -	- - -	- - -
4030 10 550	- - Genutzte Umgebungswärme darunter zum Absatz bestimmt	TJ TJ 1000 DM	* - -	- - -	- - -	- - -
4030 10 570	- - Heißluft darunter zum Absatz bestimmt	TJ TJ 1000 DM	* - -	- - -	- - -	- - -
4030 10 700	- Energie in kalter Form (z.B. Kühlwasser, Eis und Schnee, Kälte) darunter zum Absatz bestimmt	TJ TJ 1000 DM	* - -	- - -	- - -	- - -

## 5 Produktion nach Güterarten - Deutschland

Melde-Nr.	Bezeichnung	Einheit	4. VJ 1997	3. VJ 1998	4. VJ 1998	4. VJ 1998 Anzahl Unternehmen
1	2	3	4	5	6	7
4030 10 900	- Dienstleistungen der Verteilung von Fernwärme	1000 DM	-	-	-	-
	Erzeugnisse und Dienstleistungen der Wasserversorgung					
4100 11 100	Wasser mit Trinkwasserqualität - Grundwasser (ohne Uferfiltrat und angereichertes Grundwasser) darunter zum Absatz bestimmt	1000 m3 1000 m3 1000 DM	* - -	- - -	- - -	- - -
4100 11 300	- Quellwasser darunter zum Absatz bestimmt	1000 m3 1000 m3 1000 DM	* - -	- - -	- - -	- - -
4100 11 510	- Oberflächenwasser - Flußwasser darunter zum Absatz bestimmt	1000 m3 1000 m3 1000 DM	* - -	- - -	- - -	- - -
4100 11 550	- Seewasser darunter zum Absatz bestimmt	1000 m3 1000 m3 1000 DM	* - -	- - -	- - -	- - -
4100 11 570	- Talsperrenwasser darunter zum Absatz bestimmt	1000 m3 1000 m3 1000 DM	* - -	- - -	- - -	- - -
4100 11 590	- Uferfiltrat darunter zum Absatz bestimmt	1000 m3 1000 m3 1000 DM	* - -	- - -	- - -	- - -
4100 11 700	- Angereichertes Grundwasser darunter zum Absatz bestimmt	1000 m3 1000 m3 1000 DM	* - -	- - -	- - -	- - -
4100 12 100	Wasser ohne Trinkwasserqualität - Grundwasser (ohne Uferfiltrat und angereichertes Grundwasser) darunter zum Absatz bestimmt	1000 m3 1000 m3 1000 DM	* - -	- - -	- - -	- - -
4100 12 300	- Quellwasser darunter zum Absatz bestimmt	1000 m3 1000 m3 1000 DM	* - -	- - -	- - -	- - -
4100 12 510	- Oberflächenwasser - Flußwasser darunter zum Absatz bestimmt	1000 m3 1000 m3 1000 DM	* - -	- - -	- - -	- - -
4100 12 550	- Seewasser darunter zum Absatz bestimmt	1000 m3 1000 m3 1000 DM	* - -	- - -	- - -	- - -
4100 12 570	- Talsperrenwasser darunter zum Absatz bestimmt	1000 m3 1000 m3 1000 DM	* - -	- - -	- - -	- - -
4100 12 590	- Uferfiltrat darunter zum Absatz bestimmt	1000 m3 1000 m3 1000 DM	* - -	- - -	- - -	- - -
4100 12 700	- Angereichertes Grundwasser darunter zum Absatz bestimmt	1000 m3 1000 m3 1000 DM	* - -	- - -	- - -	- - -
4100 20 000	Dienstleistungen der Wasserverteilung	1000 DM	-	-	-	-
	Fertigteilbau					
4521 71 000	Bauleistungen an Wohngebäuden aus Fertigteilen	1000 DM	8 709	5 586	6 661	6
4521 72 000	Bauleistungen an Nichtwohngebäuden aus Fertigteilen	1000 DM	8 942	2 200	2 593	9
4521 73 000	Bauleistungen an anderen Fertigteilbauten	1000 DM	4 717	4 305	4 457	10

**Wert der zum Absatz bestimmten Produktion  
nach Güterklassen und Güterabteilungen**

**Früheres Bundesgebiet**

6 Wert der zum Absatz bestimmten Produktion nach Güterklassen und Güterabteilungen  
Früheres Bundesgebiet

Güter- klasse abteilung	Bezeichnung	4. VJ 1997	3. VJ 1998	4. VJ 1998	4. VJ 1998 Anzahl
		1000 DM			Unternehmen
1	2	3	4	5	6
10	Kohle und Torf	.	.	.	37
1010	Steinkohle und Steinkohlenbriketts	812 373	682 181	539 305	.
1020	Braunkohle und Braunkohlenbriketts	755 248	696 213	702 235	.
1030	Torf	.	.	.	34
1099	Veredlung von Erzeugnissen dieser Güterabteilung	.	.	.	3
11	Erdöl und Erdgas; Dienstleistungen bei der Gewinnung von Erdöl und Erdgas	1 017 783	533 605	736 277	8
1110	Erdöl und Erdgas	.	.	.	2
1120	Dienstleistungen bei der Gewinnung von Erdöl und Erdgas	.	.	.	6
12	Uran- und Thoriumerze	-	-	-	-
13	Erze	-	-	-	-
1310	Eisenerze	-	-	-	-
1320	NE-Metallerze (ohne Uran- und Thoriumerze)	-	-	-	-
1399	Veredlung von Erzeugnissen dieser Güterabteilung	-	-	-	-
14	Steine und Erden, sonstige Bergbauerzeugnisse	1 563 917	1 698 057	1 505 566	786
1411	Naturwerksteine	15 122	.	13 341	35
1412	Kalk-, Dolomit-, Gipsstein, Anhydrit, Kreide und Dolomit	138 704	141 318	129 177	74
1413	Tonschiefer	.	.	.	1
1421	Kies und Sand; gebrochene Natursteine	1 038 725	1 188 237	966 944	662
1422	Ton und Kaolin	77 581	79 617	75 966	28
1430	Chemische und Düngemittelminerale	89 734	91 941	98 112	15
1440	Salz und Natriumchlorid; Meerwasser	.	.	.	9
1450	Steine und Erden, a.n.g.; sonstige Bergbauerzeugnisse	45 380	52 598	42 238	19
1499	Veredlung von Erzeugnissen dieser Güterabteilung	.	.	.	5
15	Erzeugnisse des Ernährungsgewerbes	45 367 869	40 973 166	44 362 613	4 344
1511	Fleisch (ohne Geflügel)	2 466 934	2 307 358	2 304 012	397
1512	Geflügel	435 927	428 952	466 863	58
1513	Verarbeitetes Fleisch	4 217 085	3 858 212	3 929 972	812
1520	Fischerzeugnisse u.a. Meeresfrüchte	677 708	546 857	710 048	99
1531	Kartoffeln und Kartoffelerzeugnisse	339 720	310 015	347 994	54
1532	Frucht- und Gemüsesäfte	697 533	678 667	684 737	115
1533	Verarbeitetes Obst und Gemüse	1 194 465	1 320 518	1 072 060	174
1541	Öle und Fette, roh; Nebenprodukte	.	629 458	.	28
1542	Öle und Fette, raffiniert; Nebenprodukte	.	.	.	28
1543	Margarine u.ä. Nahrungsfette	.	.	.	11
1551	Milch und Milcherzeugnisse (ohne Speiseeis)	6 474 393	6 383 862	6 212 981	169
1552	Speiseeis	254 681	414 260	261 247	20
1561	Mahl- und Schälmlühlenerzeugnisse	915 347	864 230	858 747	106
1562	Stärke und Stärkeerzeugnisse	.	.	.	27
1571	Futtermittel für Nutztiere	1 185 796	1 054 309	1 062 524	124
1572	Futtermittel für sonstige Tiere	796 176	633 448	841 540	72
1581	Backwaren (ohne Dauerbackwaren)	3 398 384	3 291 858	3 427 892	1 793
1582	Dauerbackwaren	1 326 347	1 382 327	1 336 707	276
1583	Zucker	3 493 408	240 602	3 710 022	15
1584	Süßwaren (ohne Dauerbackwaren)	3 217 379	3 021 959	3 132 050	196
1585	Teigwaren	257 513	210 868	216 433	81
1586	Kaffee und Tee, Kaffee-Ersatz	.	1 756 796	2 000 691	46
1587	Würzen und Soßen	949 326	949 024	919 547	113
1588	Homogenisierte Lebensmittelzubereitungen und diätetische Lebensmittel	414 338	413 218	430 045	27
1589	Sonstige Nahrungsmittel (ohne Getränke)	1 587 968	1 579 835	1 659 050	255
1591	Spirituosen	584 139	446 860	507 088	87
1592	Ethylalkohol	49 334	.	.	14
1593	Wein; Weintrub, Weinstein	475 407	338 076	533 226	27
1594	Andere gegorene Getränke	46 075	41 571	41 013	43
1595	Wermutwein und andere aromatisierte Weine	.	.	.	3
1596	Bier	2 808 509	3 160 020	2 715 357	359
1597	Malz	224 088	225 360	205 704	37
1598	Mineralwasser, Erfrischungsgetränke u.a. nicht alkoholhaltige Getränke	2 325 030	2 772 335	2 326 923	426
1599	Veredlung von Erzeugnissen dieser Güterabteilung	37 352	35 120	37 834	19

6 Wert der zum Absatz bestimmten Produktion nach Güterklassen und Güterabteilungen  
Früheres Bundesgebiet

Güter- klasse abteilung	Bezeichnung	4. VJ 1997	3. VJ 1998	4. VJ 1998	4. VJ 1998 Anzahl
		1000 DM			Unternehmen
1	2	3	4	5	6
16	Tabakerzeugnisse (einschließlich Veredlung)	.	.	.	19
1600	Tabakerzeugnisse	.	.	.	18
1699	Veredlung von Erzeugnissen dieser Güterabteilung	-	.	.	1
17	Textilien	6 203 220	5 869 265	6 086 833	1 103
1710	Textile Spinnstoffe und Garne	809 777	659 422	651 679	91
1720	Gewebe	1 455 099	1 377 883	1 435 800	172
1730	Textilveredlung	712 187	599 168	687 707	149
1740	Konfektionierte Textilwaren (ohne Bekleidung)	782 304	737 830	799 552	339
1751	Teppiche und Fußbodenbeläge	552 354	502 079	528 544	53
1752	Seilerwaren	.	.	.	29
1753	Vliesstoffe, auch getränkt, bestrichen, überzogen oder mit Lagen versehen	367 112	427 051	392 858	38
1754	Textilerzeugnisse, a.n.g.	.	.	.	204
1760	Gewirke und Gestricke	289 984	286 455	311 652	75
1771	Strumpfwaren	184 399	172 775	191 634	32
1772	Pullover, Strickjacken, Westen u.ä. Waren (einschl. Unterziehpullis), gewirkt oder gestrickt	197 660	212 617	183 724	126
18	Bekleidung	1 834 809	2 198 613	1 792 594	610
1810	Lederbekleidung	.	.	.	19
1821	Arbeits- und Berufsbekleidung	48 946	49 322	54 528	37
1822	Oberbekleidung (ohne Arbeits- und Berufsbekleidung)	970 658	1 335 468	963 058	312
1823	Wäsche	537 311	574 771	534 749	216
1824	Bekleidung und Bekleidungszubehör, a.n.g.	238 168	196 682	204 534	173
1830	Pelze und Pelzwaren	10 818	10 589	.	16
1899	Veredlung von Erzeugnissen dieser Güterabteilung	.	.	.	17
19	Leder und Lederwaren	941 412	920 477	931 225	261
1910	Leder	188 682	192 205	189 642	26
1920	Lederwaren (ohne Schuhe)	228 639	.	.	102
1930	Schuhe	509 145	524 391	529 739	133
1999	Veredlung von Erzeugnissen dieser Güterabteilung	14 946	.	.	4
20	Holz und Holzwaren, Kork und Korkwaren, Flecht- und Korbmacherwaren (ohne Möbel)	6 865 893	6 549 145	6 682 939	1 894
2010	Holz, gesägt, auch gehobelt oder imprägniert	1 524 065	1 585 444	1 435 153	799
2020	Sperrholz, Span- u.ä. Platten, Faserplatten; Furnierblätter; verdichtetes Holz	1 406 263	1 367 007	1 383 093	109
2030	Bautischler- und Zimmermannsarbeiten, aus Holz	3 017 910	2 679 504	2 937 843	789
2040	Verpackungsmittel, Lagerbehälter und Ladungsträger, aus Holz	249 487	254 060	259 493	177
2051	Andere Holzwaren	552 853	541 572	540 796	244
2052	Kork-, Flecht- und Korbmacherwaren	.	.	.	11
2099	Veredlung von Erzeugnissen dieser Güterabteilung	.	.	.	52
21	Papier	10 655 253	11 023 279	10 459 511	918
2111	Holzstoff und Zellstoff	.	.	.	6
2112	Papier, Karton und Pappe	5 174 664	5 367 920	4 970 286	200
2121	Wellpapier und -pappe; Verpackungsmittel aus Papier, Karton und Pappe	2 899 526	3 080 013	2 967 934	416
2122	Haushalts-, Hygiene- und Toilettenartikel aus Papier, Pappe und Zellstoff	1 062 014	1 072 157	1 090 835	35
2123	Schreibwaren und Bürobedarf aus Papier, Karton oder Pappe	289 854	299 020	296 503	84
2124	Tapeten	208 899	168 114	138 663	17
2125	Andere Waren aus Papier, Karton und Pappe	924 020	926 017	901 079	274
2199	Veredlung von Erzeugnissen dieser Güterabteilung	.	.	.	10

6 Wert der zum Absatz bestimmten Produktion nach Güterklassen und Güterabteilungen  
Früheres Bundesgebiet

Güter- klasse abteilung	Bezeichnung	4. VJ 1997	3. VJ 1998	4. VJ 1998	4. VJ 1998 Anzahl
		1000 DM			Unternehmen
1	2	3	4	5	6
22	Verlags- und Druckerzeugnisse, bespielte Ton-, Bild- und Datenträger	18 035 666	17 370 204	18 750 157	2 603
2211	Buch- und Musikverlagserzeugnisse	1 949 617	2 153 703	1 988 317	373
2212	Zeitungen u.a. periodische Druckschriften, mindestens viermal wöchentlich erscheinend	3 880 695	3 830 713	4 165 503	230
2213	Zeitungen u.a. periodische Druckschriften, weniger als viermal wöchentlich erscheinend	3 216 172	3 020 897	3 346 500	514
2214	Bespielte Tonträger				25
2215	Sonstige Verlagserzeugnisse	146 484	150 330	128 295	106
2221	Druck von Zeitungen u.a. periodischen Druckschriften, mindestens viermal wöchentlich erscheinend (z.B. Tageszeitungen)	546 985	523 512	550 264	92
2222	Drucke, a.n.g.	6 953 470	6 504 257	7 190 858	1 608
2223	Druckweiterverarbeitung von Druckerzeugnissen	322 846	329 678	352 749	210
2224	Satzherstellung und Reproduktion	448 903	397 784	420 221	386
2225	Sonstige Dienstleistungen des Druckgewerbes	98 698	94 294	108 949	101
2231	Vervielfältigung von bespielten Tonträgern	.	.	.	12
2232	Vervielfältigung von bespielten Bildträgern	.	.	.	12
2233	Vervielfältigung von bespielten Datenträgern	105 952	69 265	101 021	15
23	Kokereierzeugnisse, Mineralölerzeugnisse, Spalt- und Brutstoffe	5 471 794	4 605 280	4 187 796	70
2310	Kokereierzeugnisse	666 349	570 465	509 073	.
2320	Mineralölerzeugnisse	4 699 248	3 936 561	3 573 247	67
2330	Spalt- und Brutstoffe	.	.	.	2
2399	Veredlung von Erzeugnissen dieser Güterabteilung	.	.	.	1
24	Chemische Erzeugnisse	42 262 612	41 629 102	39 709 571	1 395
2411	Industriegase				33
2412	Farbstoffe und Pigmente	1 820 428	1 686 524	1 495 815	71
2413	Sonstige anorganische Grundstoffe und Chemikalien	1 909 092	1 727 602	1 674 994	133
2414	Sonstige organische Grundstoffe und Chemikalien	6 823 258	6 028 760	5 974 340	138
2415	Düngemittel und Stickstoffverbindungen	604 395	602 696	611 886	38
2416	Kunststoffe, in Primärformen	7 001 556	6 780 156	6 204 841	168
2417	Synthetischer Kautschuk, in Primärformen	.	.	.	17
2420	Schädlingsbekämpfungs- und Pflanzenschutzmittel	.	.	.	54
2430	Anstrichmittel, Druckfarben und Kitt	3 325 481	3 712 365	3 303 283	330
2441	Pharmazeutische Grundstoffe	1 067 976	976 452	943 134	57
2442	Pharmazeutische Spezialitäten und sonstige pharmazeutische Erzeugnisse	7 202 828	7 433 551	7 229 558	263
2451	Seifen, Wasch-, Reinigungs- und Poliermittel	1 945 568	1 841 536	1 807 581	232
2452	Duftstoffe und Körperpflegemittel	1 808 115	1 916 908	1 810 054	144
2461	Pyrotechnische Erzeugnisse	194 247	137 663	183 358	16
2462	Klebstoffe und Gelatine	517 500	553 948	529 941	91
2463	Etherische Öle				42
2464	Fotochemische Erzeugnisse	679 703	731 154	643 153	14
2465	Unbespielte Ton-, Bild- und Datenträger				6
2466	Chemische Erzeugnisse, a.n.g.	3 403 687	3 400 848	3 365 129	321
2470	Chemiefasern	1 403 869	1 302 335	1 252 119	33
2499	Veredlung von Erzeugnissen dieser Güterabteilung	.	.	.	50
25	Gummi- und Kunststoffwaren	18 482 292	19 231 943	18 767 688	2 898
2511	Bereifungen, neu, aus Kautschuk	.	.	.	11
2512	Bereifungen, runderneuert	.	.	.	15
2513	Andere Gummiwaren (ohne Bereifungen)	2 343 249	2 521 913	2 449 396	266
2521	Platten, Rohre, Folien, Schläuche und Profile, aus Kunststoffen	5 075 783	5 328 716	4 829 091	573
2522	Verpackungsmittel aus Kunststoffen	1 980 104	2 027 884	1 917 133	523
2523	Baubedarfsartikel aus Kunststoffen	2 307 748	2 291 458	2 263 945	617
2524	Andere Kunststoffwaren	5 010 359	5 375 831	5 482 422	1 357
2599	Veredlung von Erzeugnissen dieser Güterabteilung	288 283	293 155	286 287	147

6 Wert der zum Absatz bestimmten Produktion nach Güterklassen und Güterabteilungen  
Früheres Bundesgebiet

Güter- klasse abteilung	Bezeichnung	4. VJ 1997	3. VJ 1998	4. VJ 1998	4. VJ 1998 Anzahl
		1000 DM			Unternehmen
1	2	3	4	5	6
26	Glas, Keramik, bearbeitete Steine und Erden	12 801 794	13 955 039	12 227 609	2 057
2611	Flachglas (ohne veredeltes und bearbeitetes Flachglas)	.	242 055	243 143	16
2612	Veredeltes und bearbeitetes Flachglas	1 042 563	1 044 364	1 081 021	157
2613	Hohlglas	959 275	938 761	921 472	56
2614	Glasfasern	298 018	299 932	300 229	23
2615	Sonstiges Glas (einschl. technischer Glaswaren)	480 226	450 102	436 130	78
2621	Haushaltswaren und Ziergegenstände, aus Keramik	345 495	282 426	301 498	52
2622	Keramische Installationsgegenstände zu sanitären Zwecken	104 428	89 431	101 369	7
2623	Elektrische Isolatoren und Isolierteile, aus keramischen Stoffen	89 837	91 369	82 692	11
2624	Andere keramische Waren für technische Zwecke	154 583	166 278	167 315	26
2625	Andere keramische Waren, a.n.g.	121 895	121 895	118 906	46
2626	Feuerfeste keramische Werkstoffe	493 602	508 099	442 222	64
2630	Keramische Wand-, Bodenfliesen und -platten	250 573	261 265	248 447	32
2640	Ziegel und andere Baukeramik	713 218	738 375	658 524	144
2651	Zement	881 384	1 065 784	840 142	33
2652	Kalk	.	.	.	34
2653	Gips, aus gebranntem Gips oder aus Calciumsulfat	148 042	138 638	134 438	17
2661	Betonzeugnisse, vorgefertigte Bauelemente und Gebäude aus Zement, Beton oder Kunststoff	2 416 622	2 777 395	2 223 269	577
2662	Gipszeugnisse für den Bau	147 846	.	.	13
2663	Frischbeton (Transportbeton)	1 252 764	1 465 863	1 129 278	409
2664	Mörtel	504 732	670 876	482 346	174
2665	Faserzementwaren	132 879	142 620	149 600	29
2666	Andere Beton-, Zement- und Gipswaren	168 812	188 308	168 677	50
2670	Natursteinerzeugnisse, a.n.g.	256 180	279 733	258 737	160
2681	Mühl-, Mahl-, Poliersteine und Schleifkörper	351 176	375 205	360 771	61
2682	Mineralerzeugnisse, a.n.g.	931 599	1 075 700	874 986	130
2699	Veredlung von Erzeugnissen dieser Güterabteilung	.	145 921	145 507	45
27	Eisen- und Stahlerzeugnisse; NE-Metalle und -erzeugnisse	22 230 549	22 163 961	20 139 216	1 055
2710	Roheisen und Stahl (EGKS), Ferrolegierungen (EGKS)	8 271 061	7 744 517	6 832 995	67
2721	Rohre, Rohrform-, Rohrverschluß- und Rohrverbindungsstücke, aus Gußeisen	.	.	.	14
2722	Stahlrohre, Rohrform-, Rohrverschluß- und Rohrverbindungsstücke, aus Eisen oder Stahl	1 834 240	1 931 662	1 672 462	194
2731	Blankstahl	302 911	321 694	297 506	37
2732	Kaltband mit einer Breite von weniger als 500 mm	166 078	181 972	172 751	48
2733	Kaltprofile	394 284	427 819	396 234	28
2734	Draht	.	.	.	66
2735	Ferrolegierungen (nicht EGKS) u.a.	284 144	283 949	283 985	37
2741	Eisen- und Stahlerzeugnisse, a.n.g.	.	.	.	26
2742	Edelmetalle und Halbzeug daraus	3 301 346	3 523 433	3 099 213	122
2743	Aluminium und Halbzeug daraus	510 654	488 083	449 558	53
2744	Blei, Zink und Zinn und Halbzeug daraus	.	.	.	85
2745	Kupfer und Halbzeug daraus	323 893	323 839	315 931	48
2751	Sonstige NE-Metalle, Halbzeug und Waren daraus	1 355 400	1 340 616	1 439 741	173
2752	Erzeugnisse der Eisengießereien	317 556	312 254	313 333	41
2753	Erzeugnisse der Stahlgießereien	956 514	1 055 149	1 055 188	205
2754	Erzeugnisse der Leichtmetallgießereien	207 374	211 594	200 349	107
28	Metallerzeugnisse	27 657 430	28 151 835	28 625 158	6 020
2811	Stahl- und Leichtmetallbaukonstruktionen	4 658 268	4 471 250	4 532 325	1 459
2812	Ausbauelemente aus Stahl und Aluminium	1 488 964	1 311 183	1 451 917	639
2821	Tanks, Sammelbehälter u.ä. Behälter, aus Eisen oder Stahl sowie aus Aluminium	623 699	571 720	588 978	209
2822	Heizkörper für Zentralheizungen; Zentralheizungskessel	819 136	809 472	788 179	65
2830	Dampfkessel (Dampferzeuger) (ohne Zentralheizungskessel); Kernreaktoren, Teile dafür	1 741 981	1 790 334	2 499 909	215

6 Wert der zum Absatz bestimmten Produktion nach Güterklassen und Güterabteilungen  
Früheres Bundesgebiet

Güter- klasse abteilung	Bezeichnung	4. VJ 1997	3. VJ 1998	4. VJ 1998	4. VJ 1998 Anzahl
		1000 DM			Unternehmen
1	2	3	4	5	6
2840	Schmiede-, Preß-, Zieh- und Stanzteile, gewalzte Ringe und pulvermetallurgische Erzeugnisse	3 433 904	3 800 361	3 773 873	695
2851	Oberflächenveredlung und Wärmebehandlung	1 341 957	1 462 652	1 418 790	595
2852	Mechanik, a.n.g.	787 911	920 352	901 475	386
2861	Schneidwaren und Bestecke				65
2862	Werkzeuge	2 354 756	2 283 179	2 445 605	746
2863	Schlösser und Beschläge	2 383 693	2 482 474	2 429 903	261
2871	Behälter aus Eisen oder Stahl	317 100	296 487	264 380	81
2872	Verpackungen und Verschlüsse, aus Eisen, Stahl oder NE-Metall	966 995	1 115 883	927 581	75
2873	Drahtwaren	793 581	802 907	692 739	204
2874	Schrauben, Niete, Ketten, Federn	1 742 151	1 825 621	1 759 571	406
2875	Eisen-, Blech- und Metallwaren, a.n.g.	3 123 598	3 181 758	3 051 063	920
2899	Veredlung von Erzeugnissen dieser Güterabteilung (ohne Schmiede-, Preß-, Zieh- und Stanzteile, Oberflächenveredlung, Wärmebehandlung und Mechanik, a.n.g.)				430
29	Maschinen	61 299 790	57 221 251	62 314 747	6 194
2911	Verbrennungsmotoren und Turbinen	1 803 787	1 731 797	1 793 762	55
2912	Pumpen und Kompressoren	3 620 231	3 773 614	3 802 730	466
2913	Armaturen	3 114 973	3 341 009	3 022 924	417
2914	Lager, Getriebe, Zahnräder und Antriebselemente	3 634 283	3 778 026	3 714 150	357
2921	Öfen und Brenner, Teile dafür	882 783	773 932	872 794	128
2922	Hebezeuge und Fördermittel	4 807 269	4 271 165	4 958 525	710
2923	Kälte- und lufttechnische Erzeugnisse für gewerbliche Zwecke	3 568 438	3 546 123	4 202 779	511
2924	Maschinen für unspezifische Verwendung, a.n.g.	6 088 989	5 462 775	6 138 272	951
2931	Einachsschlepper, Acker- und Forstschlepper, andere Zugmaschinen	641 795	655 314	768 089	15
2932	Sonstige Maschinen für die Land- und Forstwirtschaft, Teile dafür	1 035 056	1 405 007	1 070 817	183
2940	Werkzeugmaschinen, Teile dafür	7 549 115	6 458 709	7 910 448	1 079
2951	Maschinen für die Metallherzeugung, Walzwerkeinrichtungen, Gießmaschinen	586 060	379 578	730 927	99
2952	Bergwerks-, Bau- und Baustoffmaschinen, Teile dafür	2 874 057	2 550 691	2 563 502	318
2953	Maschinen für das Ernährungsgewerbe und die Tabakverarbeitung, Teile dafür	1 590 702	1 338 173	1 525 497	269
2954	Maschinen für das Textil-, Bekleidungs- und Ledergewerbe, Teile und Zubehör dafür	2 767 873	2 402 285	2 271 721	265
2955	Maschinen für das Papiergewerbe	1 239 591	1 333 047	1 186 061	156
2956	Maschinen für das Druckgewerbe und für sonstige bestimmte Wirtschaftszweige, a.n.g.	10 375 427	9 431 230	10 884 875	1 944
2960	Waffen und Munition, Teile dafür	96 178	73 011	84 286	21
2971	Elektrische Haushaltsgeräte, Teile dafür	4 214 860	3 825 759	4 062 117	159
2972	Nichtelektrische Heiz-, Koch-, Heißwasser-, Heißluft- u.ä. Geräte für den Haushalt, Teile dafür	685 183	521 265	579 729	56
2999	Veredlung von Erzeugnissen dieser Güterabteilung	123 142	168 739	170 742	167
30	Büromaschinen, Datenverarbeitungsgeräte und -einrichtungen	4 536 408	4 796 017	5 472 923	227
3001	Büromaschinen				58
3002	Datenverarbeitungsgeräte und -einrichtungen		4 300 676		172
3099	Veredlung von Erzeugnissen dieser Güterabteilung	1 633			4
31	Geräte der Elektrizitätserzeugung und -verteilung u.ä.	21 257 483	21 956 416	21 967 536	2 117
3110	Elektromotoren, Generatoren, Transformatoren	3 803 209	4 202 885	4 042 046	505
3120	Elektrizitätsverteilungs- und -schalteinrichtungen	8 927 760	9 333 336	9 254 813	926
3130	Isolierte Elektrokabel, -leitungen und -drähte	1 405 925	1 448 279	1 273 413	114
3140	Akkumulatoren und Batterien	463 187	393 498	425 034	22
3150	Elektrische Lampen und Leuchten	1 874 443	1 780 765	1 873 640	293
3161	Elektrische Ausrüstungen für Motoren und Fahrzeuge, a.n.g.	2 718 650	2 853 433	2 882 604	114
3162	Sonstige elektrische Ausrüstungen, a.n.g.	2 009 457	1 894 795	2 155 569	484
3199	Veredlung von Erzeugnissen dieser Güterabteilung	54 853	49 424	60 417	36



6 Wert der zum Absatz bestimmten Produktion nach Güterklassen und Güterabteilungen  
Früheres Bundesgebiet

Güter- klasse abteilung	Bezeichnung	4. VJ 1997	3. VJ 1998	4. VJ 1998	4. VJ 1998 Anzahl
		1000 DM			Unternehmen
1	2	3	4	5	6
32	Nachrichtentechnik, Rundfunk- und Fernsehgeräte sowie elektronische Bauelemente	9 225 500	9 608 549	10 217 027	513
3210	Elektronische Bauelemente	.	2 557 082	2 627 301	228
3220	Nachrichtentechnische Geräte und Einrichtungen	4 696 225	5 201 685	5 407 225	136
3230	Rundfunk- und Fernsehgeräte, phono- und videotechnische Geräte	2 000 050	1 810 332	2 128 601	184
3299	Veredlung von Erzeugnissen dieser Güterabteilung	.	39 450	53 901	12
33	Medizin-, meß-, steuerungs-, regelungstechnische und optische Erzeugnisse; Uhren	11 037 431	11 132 495	11 591 601	2 262
3310	Medizinische Geräte und orthopädische Vorrichtungen	3 749 076	4 017 768	4 115 854	1 048
3320	Meß-, Kontroll-, Navigations- u.ä. Instrumente und Vorrichtungen	5 361 799	5 192 299	5 469 479	988
3330	Industrielle Prozeßsteuerungsanlagen	459 688	422 092	549 804	77
3340	Optische und fotografische Geräte	1 209 202	1 273 448	1 225 046	151
3350	Uhren	243 941	214 282	221 513	90
3399	Veredlung von Erzeugnissen dieser Güterabteilung	13 725	12 606	9 906	16
34	Kraftwagen und Kraftwagenteile	65 427 846	69 327 539	78 761 470	972
3410	Kraftwagen und Kraftwagenmotoren	45 170 364	47 523 795	54 933 540	62
3420	Karosserien, Aufbauten und Anhänger	2 145 209	2 277 680	2 552 483	303
3430	Teile und Zubehör für Kraftwagen und Kraftwagenmotoren	17 889 960	19 247 060	20 975 604	656
3499	Veredlung von Erzeugnissen dieser Güterabteilung	222 312	279 004	299 843	27
35	Sonstige Fahrzeuge	6 967 740	6 590 120	7 520 126	339
3511	Schiffe (ohne Boote und Yachten)	1 885 534	1 228 660	1 372 483	76
3512	Boote und Yachten	57 145	159 311	59 989	18
3520	Schienenfahrzeuge	.	.	.	69
3530	Luft- und Raumfahrzeuge	3 516 063	3 714 069	4 567 112	74
3541	Krafträder	.	.	.	12
3542	Fahrräder, Teile und Zubehör	157 921	151 166	158 749	40
3543	Behindertenfahrzeuge	88 567	94 484	91 852	20
3550	Fahrzeuge, a.n.g.	.	.	.	35
3599	Veredlung von Erzeugnissen dieser Güterabteilung	.	.	.	4
36	Möbel, Schmuck, Musikinstrumente, Sportgeräte, Spielwaren und sonstige Erzeugnisse	12 375 753	11 313 387	12 857 550	2 156
3611	Sitzmöbel	2 655 265	2 448 878	2 887 517	375
3612	Büro- und Ladenmöbel	1 258 818	1 234 802	1 404 395	352
3613	Holz- und Kunststoffmöbel für Küchen	1 690 162	1 536 343	1 652 021	171
3614	Sonstige Möbel	3 514 994	3 200 412	3 575 094	859
3615	Matratzen	361 224	348 835	357 279	74
3621	Münzen	4 192	2 691	3 104	5
3622	Schmuck, Gold- und Silberschmiedeerzeugnisse (ohne Phantasieschmuck)	493 131	383 918	468 856	127
3630	Musikinstrumente	152 570	122 114	160 046	71
3640	Sportgeräte	218 747	184 979	208 647	73
3650	Spielwaren	678 529	522 252	664 419	120
3661	Phantasieschmuck	.	.	.	34
3662	Besen und Bürsten	218 561	319 176	345 385	73
3663	Sonstige Erzeugnisse, a.n.g.	.	.	.	273
3699	Veredlung von Erzeugnissen dieser Güterabteilung	30 097	45 116	54 623	22
37	Sekundärrohstoffe	338 150	332 166	315 959	97
3710	Metallische Sekundärrohstoffe	242 106	228 616	215 875	40
3720	Nichtmetallische Sekundärrohstoffe	96 044	103 550	100 083	74
40	Energie	-	-	-	-
4010	Erzeugnisse und Dienstleistungen der Elektrizitätsversorgung	-	-	-	-
4020	Erzeugnisse und Dienstleistungen der Gasversorgung	-	-	-	-
4030	Fernwärme und Dienstleistungen der Fernwärmeversorgung (einschl. der Versorgung mit Energie in kalter Form)	-	-	-	-
41	Erzeugnisse und Dienstleistungen der Wasserversorgung	-	-	-	-
45	Fertigteilbau	18 155	8 440	9 996	16



**Wert der zum Absatz bestimmten Produktion  
nach Güterklassen und Güterabteilungen**

**Neue Länder und Berlin-Ost**

7 Wert der zum Absatz bestimmten Produktion nach Güterklassen und Güterabteilungen  
Neue Länder und Berlin-Ost

Güter- klasse abteilung	Bezeichnung	4. VJ 1997	3. VJ 1998	4. VJ 1998	4. VJ 1998 Anzahl
		1000 DM			Unternehmen
1	2	3	4	5	6
10	Kohle und Torf	.	.	.	1
1010	Steinkohle und Steinkohlenbriketts	-	-	-	-
1020	Braunkohle und Braunkohlenbriketts	532 778	445 679	461 142	1
1030	Torf	.	.	.	1
1099	Veredlung von Erzeugnissen dieser Güterabteilung	.	.	.	1
11	Erdöl und Erdgas; Dienstleistungen bei der Gewinnung von Erdöl und Erdgas	34 454	19 482	23 330	.
1110	Erdöl und Erdgas	34 454	19 482	23 330	.
1120	Dienstleistungen bei der Gewinnung von Erdöl und Erdgas	-	-	-	-
12	Uran- und Thoriumerze	-	-	-	-
13	Erze	.	.	.	1
1310	Eisenerze	-	-	-	-
1320	NE-Metallerze (ohne Uran- und Thoriumerze)	-	-	-	-
1399	Veredlung von Erzeugnissen dieser Güterabteilung	.	.	.	1
14	Steine und Erden, sonstige Bergbauerzeugnisse	320 181	364 547	288 624	206
1411	Naturwerksteine	3 666	.	3 447	7
1412	Kalk-, Dolomit-, Gipsstein, Anhydrit, Kreide und Dolomit	14 899	15 784	11 194	13
1413	Tonschiefer	.	.	.	1
1421	Kies und Sand; gebrochene Natursteine	285 714	328 979	257 968	188
1422	Ton und Kaolin	12 488	13 044	12 815	7
1430	Chemische und Düngemittelminerale	416	.	.	4
1440	Salz und Natriumchlorid; Meerwasser	.	.	.	1
1450	Steine und Erden, a.n.g.; sonstige Bergbauerzeugnisse	-	-	-	-
1499	Veredlung von Erzeugnissen dieser Güterabteilung	.	.	.	2
15	Erzeugnisse des Ernährungsgewerbes	5 526 537	4 984 777	5 598 207	928
1511	Fleisch (ohne Geflügel)	571 807	470 450	454 672	139
1512	Geflügel	158 278	171 260	172 947	24
1513	Verarbeitetes Fleisch	742 225	678 220	687 585	273
1520	Fischerzeugnisse u.a. Meeresfrüchte	65 332	63 045	66 914	23
1531	Kartoffeln und Kartoffelerzeugnisse	37 515	29 275	43 572	14
1532	Frucht- und Gemüsesäfte	50 489	52 216	60 433	26
1533	Verarbeitetes Obst und Gemüse	114 277	170 522	109 881	38
1541	Öle und Fette, roh; Nebenprodukte	.	7 726	.	3
1542	Öle und Fette, raffiniert; Nebenprodukte	.	.	.	3
1543	Margarine u.ä. Nahrungsfette	.	.	.	2
1551	Milch und Milcherzeugnisse (ohne Speiseeis)	947 518	1 156 773	1 119 823	44
1552	Speiseeis	4 264	11 654	5 805	9
1561	Mahl- und Schälmlenerzeugnisse	99 980	101 633	102 753	23
1562	Stärke und Stärkeerzeugnisse	.	.	.	1
1571	Futtermittel für Nutztiere	126 494	114 444	119 493	36
1572	Futtermittel für sonstige Tiere	3 038	2 751	2 993	5
1581	Backwaren (ohne Dauerbackwaren)	428 968	426 158	447 924	299
1582	Dauerbackwaren	101 391	115 182	118 662	48
1583	Zucker	794 287	93 435	820 568	5
1584	Süßwaren (ohne Dauerbackwaren)	170 031	170 333	164 924	17
1585	Teigwaren	16 386	17 156	16 041	6
1586	Kaffee und Tee, Kaffee-Ersatz	.	19 517	14 660	5
1587	Würzen und Soßen	20 528	20 898	21 950	18
1588	Homogenisierte Lebensmittelzubereitungen und diätetische Lebensmittel	35 301	36 507	36 277	8
1589	Sonstige Nahrungsmittel (ohne Getränke)	30 596	43 503	44 331	25
1591	Spirituosen	39 559	33 019	36 530	20
1592	Ethylalkohol	6 233	.	.	3
1593	Wein; Weintrub, Weinstein	65 267	58 255	72 101	8
1594	Andere gegorene Getränke	863	815	955	6
1595	Wermutwein und andere aromatisierte Weine	.	.	.	3
1596	Bier	488 612	535 270	469 222	53
1597	Malz	21 945	20 304	17 612	3
1598	Mineralwasser, Erfrischungsgetränke u.a. nicht alkoholhaltige Getränke	198 226	263 558	220 004	57
1599	Veredlung von Erzeugnissen dieser Güterabteilung	12 297	.	10 538	33

7 Wert der zum Absatz bestimmten Produktion nach Güterklassen und Güterabteilungen  
Neue Länder und Berlin-Ost

Güter- klasse abteilung	Bezeichnung	4. VJ 1997	3. VJ 1998	4. VJ 1998	4. VJ 1998 Anzahl
		1000 DM			Unternehmen
1	2	3	4	5	6
16	Tabakerzeugnisse (einschließlich Veredlung)	.	.	.	4
1600	Tabakerzeugnisse	.	.	.	3
1699	Veredlung von Erzeugnissen dieser Güterabteilung	.	.	.	1
17	Textilien	560 905	565 600	619 715	233
1710	Textile Spinnstoffe und Garne	107 360	104 166	111 517	24
1720	Gewebe	121 124	113 495	134 456	35
1730	Textilveredlung	62 457	57 594	66 057	26
1740	Konfektionierte Textilwaren (ohne Bekleidung)	61 768	68 713	79 165	74
1751	Teppiche und Fußbodenbeläge	33 300	33 926	40 156	7
1752	Seilerwaren	.	.	.	2
1753	Vliesstoffe, auch getränkt, bestrichen, überzogen oder mit Lagen versehen	20 326	32 612	34 034	14
1754	Textilerzeugnisse, a.n.g.	44 585	37 679	41 987	52
1760	Gewirke und Gestricke	37 191	34 516	34 769	11
1771	Strumpfwaren	.	.	.	13
1772	Pullover, Strickjacken, Westen u.ä. Waren (einschl. Unterziehpullis), gewirkt oder gestrickt	13 187	16 991	14 198	22
18	Bekleidung	84 810	77 312	73 232	93
1810	Lederbekleidung	.	.	.	1
1821	Arbeits- und Berufsbekleidung	16 614	5 566	8 679	16
1822	Oberbekleidung (ohne Arbeits- und Berufsbekleidung)	23 980	25 025	16 247	37
1823	Wäsche	35 199	37 616	43 187	50
1824	Bekleidung und Bekleidungszubehör, a.n.g.	8 497	8 949	4 991	21
1830	Pelze und Pelzwaren	-	-	.	1
1899	Veredlung von Erzeugnissen dieser Güterabteilung	.	.	.	3
19	Leder und Lederwaren	67 052	77 703	67 357	48
1910	Leder	11 263	9 978	10 777	4
1920	Lederwaren (ohne Schuhe)	12 854	.	.	22
1930	Schuhe	42 875	57 991	47 013	23
1999	Veredlung von Erzeugnissen dieser Güterabteilung	60	.	.	3
20	Holz und Holzwaren, Kork und Korkwaren, Flecht- und Korbmacherwaren (ohne Möbel)	599 115	749 563	779 258	317
2010	Holz, gesägt, auch gehobelt oder imprägniert	108 742	161 196	149 887	77
2020	Sperrholz, Span- u.ä. Platten, Faserplatten; Furnierblätter; verdichtetes Holz	104 204	178 242	180 429	11
2030	Bautischler- und Zimmermannsarbeiten, aus Holz	309 489	369 551	401 704	202
2040	Verpackungsmittel, Lagerbehälter und Ladungsträger, aus Holz	17 365	17 602	17 467	24
2051	Andere Holzwaren	23 639	22 479	29 050	42
2052	Kork-, Flecht- und Korbmacherwaren	.	.	.	2
2099	Veredlung von Erzeugnissen dieser Güterabteilung	.	.	.	3
21	Papier	508 493	559 083	531 474	112
2111	Holzstoff und Zellstoff	.	.	.	2
2112	Papier, Karton und Pappe	222 977	243 314	234 652	26
2121	Wellpapier und -pappe; Verpackungsmittel aus Papier, Karton und Pappe	133 266	153 572	150 388	55
2122	Haushalts-, Hygiene- und Toilettenartikel aus Papier, Pappe und Zellstoff	38 082	43 641	42 245	15
2123	Schreibwaren und Bürobedarf aus Papier, Karton oder Pappe	34 928	26 553	26 648	8
2124	Tapeten	19 312	15 597	14 753	5
2125	Andere Waren aus Papier, Karton und Pappe	26 414	30 758	32 083	23
2199	Veredlung von Erzeugnissen dieser Güterabteilung	.	.	.	3

7 Wert der zum Absatz bestimmten Produktion nach Güterklassen und Güterabteilungen  
Neue Länder und Berlin-Ost

Güter- klasse abteilung	Bezeichnung	4. VJ 1997	3. VJ 1998	4. VJ 1998	4. VJ 1998 Anzahl
		1000 DM			Unternehmen
1	2	3	4	5	6
22	Verlags- und Druckerzeugnisse, bespielte Ton-, Bild- und Datenträger	1 224 853	1 230 721	1 305 261	210
2211	Buch- und Musikverlagserzeugnisse	44 520	98 652	59 040	14
2212	Zeitungen u.a. periodische Druckschriften, mindestens viermal wöchentlich erscheinend	613 019	564 422	609 061	30
2213	Zeitungen u.a. periodische Druckschriften, weniger als viermal wöchentlich erscheinend	108 295	104 439	115 889	34
2214	Bespielte Tonträger	2 828	5 987	6 099	1
2215	Sonstige Verlagserzeugnisse				7
2221	Druck von Zeitungen u.a. periodischen Druckschriften, mindestens viermal wöchentlich erscheinend (z.B. Tageszeitungen)	82 637	85 093	88 968	19
2222	Drucke, a.n.g.	320 530	321 165	371 145	123
2223	Druckweiterverarbeitung von Druckerzeugnissen	12 864	14 255	13 115	24
2224	Satzherstellung und Reproduktion	10 061	8 614	9 761	37
2225	Sonstige Dienstleistungen des Druckgewerbes	4 601	4 039	3 339	14
2231	Vervielfältigung von bespielten Tonträgern	.	.	.	2
2232	Vervielfältigung von bespielten Bildträgern	.	.	.	2
2233	Vervielfältigung von bespielten Datenträgern	-	-	-	-
23	Kokereierzeugnisse, Mineralölerzeugnisse, Spalt- und Brutstoffe	157 523	510 313	475 692	7
2310	Kokereierzeugnisse	-	-	-	-
2320	Mineralölerzeugnisse	157 523	510 313	475 692	7
2330	Spalt- und Brutstoffe	-	-	-	-
2399	Veredlung von Erzeugnissen dieser Güterabteilung	-	-	-	-
24	Chemische Erzeugnisse	1 791 691	1 717 037	1 698 343	164
2411	Industriegase				2
2412	Farbstoffe und Pigmente	25 649	26 098	25 409	7
2413	Sonstige anorganische Grundstoffe und Chemikalien	109 017	103 364	101 634	32
2414	Sonstige organische Grundstoffe und Chemikalien	210 253	205 023	190 142	16
2415	Düngemittel und Stickstoffverbindungen	146 880	96 525	125 950	8
2416	Kunststoffe, in Primärformen	457 646	472 155	465 535	24
2417	Synthetischer Kautschuk, in Primärformen	.	.	.	2
2420	Schädlingsbekämpfungs- und Pflanzenschutzmittel	.	.	.	2
2430	Anstrichmittel, Druckfarben und Kitte	69 689	80 929	75 280	19
2441	Pharmazeutische Grundstoffe	44 779	43 551	43 622	7
2442	Pharmazeutische Spezialitäten und sonstige pharmazeutische Erzeugnisse	343 130	303 922	308 781	30
2451	Seifen, Wasch-, Reinigungs- und Poliermittel	37 296	33 969	30 716	15
2452	Duftstoffe und Körperpflegemittel	67 123	78 935	64 424	19
2461	Pyrotechnische Erzeugnisse	24 037	19 469	22 056	5
2462	Klebstoffe und Gelatine	5 195	9 271	8 399	6
2463	Etherische Öle				1
2464	Fotochemische Erzeugnisse	15 411	12 763	10 519	3
2465	Unbespielte Ton-, Bild- und Datenträger	-	-	-	-
2466	Chemische Erzeugnisse, a.n.g.	79 727	83 280	79 657	24
2470	Chemiefasern	106 195	94 341	101 421	8
2499	Veredlung von Erzeugnissen dieser Güterabteilung	.	.	.	1
25	Gummi- und Kunststoffwaren	1 210 420	1 339 529	1 255 023	444
2511	Bereifungen, neu, aus Kautschuk	.	.	.	3
2512	Bereifungen, runderneuert	.	.	.	3
2513	Andere Gummiwaren (ohne Bereifungen)	89 698	107 193	105 154	31
2521	Platten, Rohre, Folien, Schläuche und Profile, aus Kunststoffen	198 189	229 377	192 737	70
2522	Verpackungsmittel aus Kunststoffen	102 511	94 610	96 294	55
2523	Baubedarfsartikel aus Kunststoffen	525 829	518 632	474 214	217
2524	Andere Kunststoffwaren	190 667	252 456	247 939	137
2599	Veredlung von Erzeugnissen dieser Güterabteilung	47 267	63 923	62 888	15

7 Wert der zum Absatz bestimmten Produktion nach Güterklassen und Güterabteilungen  
Neue Länder und Berlin-Ost

Güter- klasse abteilung	Bezeichnung	4. VJ 1997	3. VJ 1998	4. VJ 1998	4. VJ 1998 Anzahl
		1000 DM			Unternehmen
1	2	3	4	5	6
26	Glas, Keramik, bearbeitete Steine und Erden	1 916 211	2 207 383	1 813 020	559
2611	Flachglas (ohne veredeltes und bearbeitetes Flachglas)	.	90 063	96 710	10
2612	Veredeltes und bearbeitetes Flachglas	153 227	174 531	173 283	45
2613	Hohlglas	95 757	95 328	95 457	22
2614	Glasfasern	38 519	39 174	30 036	9
2615	Sonstiges Glas (einschl. technischer Glaswaren)	94 523	93 003	86 467	23
2621	Haushaltswaren und Ziergegenstände, aus Keramik	49 190	44 951	49 491	25
2622	Keramische Installationsgegenstände zu sanitären Zwecken	18 634	19 899	19 590	3
2623	Elektrische Isolatoren und Isolierteile, aus keramischen Stoffen	11 800	13 690	12 337	5
2624	Anderer keramische Waren für technische Zwecke	5 508	5 808	6 352	4
2625	Anderer keramische Waren, a.n.g.	.	3 279	2 402	4
2626	Feuerfeste keramische Werkstoffe	28 310	29 539	25 670	9
2630	Keramische Wand-, Bodenfliesen und -platten	21 964	33 512	33 737	5
2640	Ziegel und andere Baukeramik	113 036	109 079	101 916	27
2651	Zement	188 891	248 671	179 930	8
2652	Kalk	.	.	.	1
2653	Gips, aus gebranntem Gips oder aus Calciumsulfat	5 705	8 549	7 221	4
2661	Betonzeugnisse, vorgefertigte Bauelemente und Gebäude aus Zement, Beton oder Kunststein	401 106	480 108	354 513	192
2662	Gipszeugnisse für den Bau	20 243	.	.	4
2663	Frischbeton (Transportbeton)	293 258	308 798	231 559	147
2664	Mörtel	122 969	161 153	108 705	50
2665	Faserzementwaren	5 610	7 532	5 588	4
2666	Anderer Beton-, Zement- und Gipswaren	54 834	58 197	48 554	18
2670	Natursteinerzeugnisse, a.n.g.	33 972	36 395	33 870	34
2681	Mühl-, Mahl-, Poliersteine und Schleifkörper	7 346	6 243	6 637	3
2682	Mineralerzeugnisse, a.n.g.	91 524	110 327	78 511	33
2699	Veredlung von Erzeugnissen dieser Güterabteilung	.	1 520	1 458	5
27	Eisen- und Stahlerzeugnisse; NE-Metalle und -erzeugnisse	1 351 332	1 505 730	1 349 125	154
2710	Roheisen und Stahl (EGKS), Ferrolegierungen (EGKS)	565 959	536 679	471 830	12
2721	Rohre, Rohrform-, Rohrverschluß- und Rohrverbindungsstücke, aus Gußeisen	.	.	.	2
2722	Stahlrohre, Rohrform-, Rohrverschluß- und Rohrverbindungsstücke, aus Eisen oder Stahl	76 742	89 517	82 096	28
2731	Blankstahl	14 942	18 179	16 858	4
2732	Kaltband mit einer Breite von weniger als 500 mm	.	.	.	3
2733	Kaltprofile	23 918	29 872	26 206	8
2734	Draht	26 978	36 979	30 265	8
2735	Ferrolegierungen (nicht EGKS) u.a.	.	.	.	.
2741	Eisen- und Stahlerzeugnisse, a.n.g.	18 498	24 004	23 545	5
2742	Edelmetalle und Halbzeug daraus	.	.	.	3
2743	Aluminium und Halbzeug daraus	69 480	80 300	63 471	11
2743	Blei, Zink und Zinn und Halbzeug daraus	11 283	14 739	9 875	6
2744	Kupfer und Halbzeug daraus	.	.	.	9
2745	Sonstige NE-Metalle, Halbzeug und Waren daraus	10 756	8 907	9 316	6
2751	Erzeugnisse der Eisengießereien	126 768	145 715	147 952	35
2752	Erzeugnisse der Stahlgießereien	31 421	34 841	34 950	9
2753	Erzeugnisse der Leichtmetallgießereien	96 697	128 830	129 918	27
2754	Erzeugnisse der Buntmetallgießereien	7 979	10 539	9 183	10
28	Metallerzeugnisse	2 334 096	2 520 899	2 430 527	1 225
2811	Stahl- und Leichtmetallbaukonstruktionen	876 945	951 001	874 418	551
2812	Ausbauelemente aus Stahl und Aluminium	186 922	149 900	167 623	164
2821	Tanks, Sammelbehälter u.ä. Behälter, aus Eisen oder Stahl sowie aus Aluminium	67 721	66 304	73 132	73
2822	Heizkörper für Zentralheizungen; Zentralheizungskessel	79 788	79 942	69 703	13
2830	Dampfkessel (Dampferzeuger) (ohne Zentralheizungskessel); Kernreaktoren, Teile dafür	233 440	252 580	273 216	75

7 Wert der zum Absatz bestimmten Produktion nach Güterklassen und Güterabteilungen  
Neue Länder und Berlin-Ost

Güter- klasse abteilung	Bezeichnung	4. VJ 1997	3. VJ 1998	4. VJ 1998	4. VJ 1998 Anzahl
		1000 DM			Unternehmen
1	2	3	4	5	6
2840	Schmiede-, Preß-, Zieh- und Stanzteile, gewalzte Ringe und pulvermetallurgische Erzeugnisse	188 647	217 431	229 323	108
2851	Oberflächenveredlung und Wärmebehandlung	121 239	134 239	125 876	104
2852	Mechanik, a.n.g.	49 345	65 413	61 823	74
2861	Schneidwaren und Bestecke				3
2862	Werkzeuge	120 353	126 651	114 124	113
2863	Schlösser und Beschläge	62 669	68 804	67 432	33
2871	Behälter aus Eisen oder Stahl	8 266	9 730	7 595	14
2872	Verpackungen und Verschlüsse, aus Eisen, Stahl oder NE-Metall	62 441	72 375	60 230	10
2873	Drahtwaren	58 534	56 032	45 703	31
2874	Schrauben, Niete, Ketten, Federn	63 758	80 072	77 009	26
2875	Eisen-, Blech- und Metallwaren, a.n.g.	108 109	129 696	121 761	100
2899	Veredlung von Erzeugnissen dieser Güterabteilung (ohne Schmiede-, Preß-, Zieh- und Stanzteile, Oberflächenveredlung, Wärmebehandlung und Mechanik, a.n.g.)				107
29	Maschinen	2 886 143	2 745 010	2 777 244	923
2911	Verbrennungsmotoren und Turbinen	67 131	83 808	79 364	14
2912	Pumpen und Kompressoren	120 679	132 020	127 906	59
2913	Armaturen	102 988	135 424	123 106	42
2914	Lager, Getriebe, Zahnräder und Antriebsselemente	103 187	125 217	126 916	49
2921	Öfen und Brenner, Teile dafür	43 418	29 685	30 732	24
2922	Hebezeuge und Fördermittel	370 400	303 864	274 448	149
2923	Kälte- und lufttechnische Erzeugnisse für gewerbliche Zwecke	245 400	243 769	203 025	86
2924	Maschinen für unspezifische Verwendung, a.n.g.	154 716	159 985	176 558	112
2931	Einachsschlepper, Acker- und Forstschlepper, andere Zugmaschinen	8 502	11 419	10 082	21
2932	Sonstige Maschinen für die Land- und Forstwirtschaft, Teile dafür	45 199	85 398	61 565	58
2940	Werkzeugmaschinen, Teile dafür	461 503	391 581	448 445	143
2951	Maschinen für die Metallerzeugung, Walzwerkseinrichtungen, Gießmaschinen	60 450	48 173	54 700	32
2952	Bergwerks-, Bau- und Baustoffmaschinen, Teile dafür	128 297	108 058	131 360	58
2953	Maschinen für das Ernährungsgewerbe und die Tabakverarbeitung, Teile dafür	47 903	39 405	38 502	41
2954	Maschinen für das Textil-, Bekleidungs- und Ledergerwerbe, Teile und Zubehör dafür	90 053	71 522	65 070	33
2955	Maschinen für das Papiergewerbe	19 339	16 329	26 742	12
2956	Maschinen für das Druckgewerbe und für sonstige bestimmte Wirtschaftszweige, a.n.g.	589 029	541 365	569 151	263
2960	Waffen und Munition, Teile dafür	4 939	5 181	5 250	4
2971	Elektrische Haushaltsgeräte, Teile dafür	190 099	180 394	193 388	36
2972	Nichtelektrische Heiz-, Koch-, Heißwasser-, Heißluft- u.ä. Geräte für den Haushalt, Teile dafür	15 771	12 836	12 745	13
2999	Veredlung von Erzeugnissen dieser Güterabteilung	17 141	19 576	18 186	36
30	Büromaschinen, Datenverarbeitungsgeräte und -einrichtungen	452 778	369 391	685 158	21
3001	Büromaschinen		54 582		10
3002	Datenverarbeitungsgeräte und -einrichtungen		314 810		13
3099	Veredlung von Erzeugnissen dieser Güterabteilung	-	-	-	-
31	Geräte der Elektrizitätserzeugung und -verteilung u.ä.	1 480 543	1 432 848	1 555 120	314
3110	Elektromotoren, Generatoren, Transformatoren	476 599	476 814	517 213	82
3120	Elektrizitätsverteilungs- und -schalteinrichtungen	359 548	331 205	385 603	131
3130	Isolierte Elektrokabel, -leitungen und -drähte	206 127	177 487	159 939	22
3140	Akkumulatoren und Batterien	40 571	37 769	38 301	6
3150	Elektrische Lampen und Leuchten	84 576	76 004	80 670	45
3161	Elektrische Ausrüstungen für Motoren und Fahrzeuge, a.n.g.	238 507	270 614	297 210	21
3162	Sonstige elektrische Ausrüstungen, a.n.g.	73 611	61 827	74 793	53
3199	Veredlung von Erzeugnissen dieser Güterabteilung	1 004	1 128	1 392	6



7 Wert der zum Absatz bestimmten Produktion nach Güterklassen und Güterabteilungen  
Neue Länder und Berlin-Ost

Güter- klasse abteilung	Bezeichnung	4. VJ 1997	3. VJ 1998	4. VJ 1998	4. VJ 1998 Anzahl
		1000 DM			Unternehmen
1	2	3	4	5	6
32	Nachrichtentechnik, Rundfunk- und Fernsehgeräte sowie elektronische Bauelemente	602 937	608 375	603 074	104
3210	Elektronische Bauelemente	.	454 238	434 237	53
3220	Nachrichtentechnische Geräte und Einrichtungen	139 916	115 673	122 927	30
3230	Rundfunk- und Fernsehgeräte, phono- und videotechnische Geräte	48 515	38 084	45 501	27
3299	Veredlung von Erzeugnissen dieser Güterabteilung	.	381	410	3
33	Medizin-, meß-, steuerungs-, regelungstechnische und optische Erzeugnisse; Uhren	494 816	474 694	502 178	297
3310	Medizinische Geräte und orthopädische Vorrichtungen	148 855	128 340	144 073	177
3320	Meß-, Kontroll-, Navigations- u.ä. Instrumente und Vorrichtungen	137 308	154 768	160 279	91
3330	Industrielle Prozeßsteuerungsanlagen	79 342	71 032	65 672	16
3340	Optische und fotografische Geräte	89 177	84 629	87 812	25
3350	Uhren	36 400	32 251	39 774	8
3399	Veredlung von Erzeugnissen dieser Güterabteilung	3 735	3 673	4 569	5
34	Kraftwagen und Kraftwagenteile	2 277 714	3 624 926	3 824 334	200
3410	Kraftwagen und Kraftwagenmotoren	1 435 944	2 433 243	2 512 834	13
3420	Karosserien, Aufbauten und Anhänger	149 702	234 707	260 478	96
3430	Teile und Zubehör für Kraftwagen und Kraftwagenmotoren	678 852	937 659	1 030 036	105
3499	Veredlung von Erzeugnissen dieser Güterabteilung	13 216	19 318	20 986	5
35	Sonstige Fahrzeuge	1 155 691	1 115 442	1 381 529	64
3511	Schiffe (ohne Boote und Yachten)	388 786	240 147	653 235	13
3512	Boote und Yachten	4 203	3 524	4 343	3
3520	Schiensfahrzeuge	.	.	.	22
3530	Luft- und Raumfahrzeuge	43 640	93 287	95 982	5
3541	Krafträder	.	.	.	8
3542	Fahrräder, Teile und Zubehör	44 764	37 353	45 250	10
3543	Behindertenfahrzeuge	5 062	5 705	4 099	3
3550	Fahrzeuge, a.n.g.	.	.	.	1
3599	Veredlung von Erzeugnissen dieser Güterabteilung	.	.	.	2
36	Möbel, Schmuck, Musikinstrumente, Sportgeräte, Spielwaren und sonstige Erzeugnisse	849 709	817 021	991 059	372
3611	Sitzmöbel	208 619	220 511	254 215	88
3612	Büro- und Ladenmöbel	116 226	110 047	122 345	85
3613	Holzmöbel für Küchen	79 469	63 546	141 914	32
3614	Sonstige Möbel	254 820	239 259	281 803	122
3615	Matratzen	22 573	23 258	20 021	9
3621	Münzen	-	-	-	-
3622	Schmuck, Gold- und Silberschmiedeerzeugnisse (ohne Phantasieschmuck)	2 495	1 801	2 171	7
3630	Musikinstrumente	23 926	19 688	23 004	16
3640	Sportgeräte	21 465	13 935	18 254	11
3650	Spielwaren	42 969	40 268	46 334	36
3661	Phantasieschmuck	.	.	.	1
3662	Besen und Bürsten	14 692	16 096	16 672	10
3663	Sonstige Erzeugnisse, a.n.g.	.	.	.	52
3699	Veredlung von Erzeugnissen dieser Güterabteilung	702	828	489	4
37	Sekundärrohstoffe	160 602	164 268	129 983	54
3710	Metallische Sekundärrohstoffe	136 932	130 077	100 384	20
3720	Nichtmetallische Sekundärrohstoffe	23 670	34 192	29 600	39
40	Energie	-	-	-	-
4010	Erzeugnisse und Dienstleistungen der Elektrizitätsversorgung	-	-	-	-
4020	Erzeugnisse und Dienstleistungen der Gasversorgung	-	-	-	-
4030	Fernwärme und Dienstleistungen der Fernwärmeversorgung (einschl. der Versorgung mit Energie in kalter Form)	-	-	-	-
41	Erzeugnisse und Dienstleistungen der Wasserversorgung	-	-	-	-
45	Fertigteilbau	4 212	3 651	3 716	3

Vierteljährliche Produktionserhebung  
Zeitreihen in STATIS - BUND, Deutschland, ab 1. Quartal 1995  
Vierteljahresergebnisse

Güterabteilungen und -klassen nach dem GP 95		Zum Absatz bestimmte Produktion			Gesamtproduktion		Zeilen - Nr. (Gilt für alle Segmente)
		Wert	Menge	Unternehmen	Menge	Unternehmen	
		Segmentnummer					
10	Kohle und Torf .....	41 66	41 86	42 26	51 86	52 26	001 - 030
11	Erdöl und Erdgas; Dienstleistungen bei der Gewinnung von Erdöl und Erdgas ..	41 66	41 86	42 26	51 86	52 26	031 - 040
12	Uran- und Thoriumerze .....	41 66	41 86	42 26	51 86	52 26	041
13	Erze .....	41 66	41 86	42 26	51 86	52 26	042 - 054
14	Steine und Erden, sonstige Bergbau- erzeugnisse .....	41 66	41 86	42 26	51 86	52 26	055 - 148
15	Erzeugnisse des Ernährungsgewerbes ...	41 66	41 86	42 26	51 86	52 26	149 - 651
16	Tabakerzeugnisse .....	41 66	41 86	42 26	51 86	52 26	652 - 666
17	Textilien .....	41 67	41 87	42 27	51 87	52 27	001 - 668
18	Bekleidung .....	41 68	41 88	42 28	51 88	52 28	001 - 215
19	Leder und Lederwaren .....	41 68	41 88	42 28	51 88	52 28	216 - 304
20	Holz und Holzwaren, Kork und Kork- waren, Flecht- u. Korbmacherwaren (oh. Möbel) .....	41 69	41 89	42 29	51 89	52 29	001 - 111
21	Papier .....	41 69	41 89	42 29	51 89	52 29	112 - 267
22	Verlags- und Druckerzeugnisse, be- spielte Ton-, Bild- u. Datenträger .....	41 69	41 89	42 29	51 89	52 29	268 - 366
23	Kokereierzeugnisse, Mineralölerzeugnisse, Spalt- und Brutstoffe .....	41 69	41 89	42 29	51 89	52 29	367 - 426
24	Chemische Erzeugnisse .....	41 70	41 90	42 30	51 90	52 30	001 - 875
25	Gummi- und Kunststoffwaren .....	41 71	41 91	42 31	51 91	52 31	001 - 260
26	Glas, Keramik, bearbeitete Steine und Erden .....	41 72	41 92	42 32	51 92	52 32	001 - 263
27	Eisen- und Stahlerzeugnisse, NE-Metalle und -erzeugnisse .....	41 73	41 93	42 33	51 93	52 33	001 - 251
28	Metallerzeugnisse .....	41 74	41 94	42 34	51 94	52 34	001 - 506
2911 - 2932	Maschinen, Teil 1 .....	41 75	41 95	42 35	51 95	52 35	001 - 523
2940 - 2999	Maschinen, Teil 2 .....	41 76	41 96	42 36	51 96	52 36	001 - 580
30	Büromaschinen, Datenverarbeitungs- geräte und -einrichtungen .....	41 77	41 97	42 37	51 97	52 37	001 - 044
31	Geräte der Elektrizitätserzeugung und -verteilung u.ä. ....	41 77	41 97	42 37	51 97	52 37	045 - 360
32	Nachrichtentechnik, Rundfunk- und Fernsehgeräte sowie elektronische Bauelemente .....	41 78	41 98	42 38	51 98	52 38	001 - 139
33	Medizin-, meß-, steuerungs-, regelungs- technische und optische Erzeugnisse; Uhren .....	41 78	41 98	42 38	51 98	52 38	140 - 447
34	Kraftwagen und Kraftwagenteile .....	41 79	41 99	42 39	51 99	52 39	001 - 105
35	Sonstige Fahrzeuge .....	41 79	41 99	42 39	51 99	52 39	106 - 270
36	Möbel, Schmuck, Musikinstrumente, Sportgeräte, Spielwaren und sonstige Erzeugnisse .....	41 80	42 00	42 40	52 00	52 40	001 - 282
37	Sekundärrohstoffe .....	41 80	42 00	42 40	52 00	52 40	283 - 289
40	Energie .....	41 80	42 00	42 40	52 00	52 40	290 - 316
41	Erzeugnisse und Dienstleistungen der Wasserversorgung .....	41 80	42 00	42 40	52 00	52 40	317 - 331
45	Fertigteilbau .....	41 80	42 00	42 40	52 00	52 40	332 - 334

Vierteljährliche Produktionserhebung  
Zeitreihen in STATIS - BUND, Deutschland, ab 1995  
Jahresergebnisse

Güterabteilungen und -klassen nach dem GP 95		Zum Absatz bestimmte Produktion			Gesamtproduktion		Zeilen - Nr.
		Wert	Menge	Unternehmen	Menge	Unternehmen	(Gilt für alle Segmente)
10	Kohle und Torf .....	30 66	30 86	44 26	68 86	69 26	001 - 030
11	Erdöl und Erdgas; Dienstleistungen bei der Gewinnung von Erdöl und Erdgas ..	30 66	30 86	44 26	68 86	69 26	031 - 040
12	Uran- und Thoriumerze .....	30 66	30 86	44 26	68 86	69 26	041
13	Erze .....	30 66	30 86	44 26	68 86	69 26	042 - 054
14	Steine und Erden, sonstige Bergbau- erzeugnisse .....	30 66	30 86	44 26	68 86	69 26	055 - 148
15	Erzeugnisse des Ernährungsgewerbes ...	30 66	30 86	44 26	68 86	69 26	149 - 651
16	Tabakerzeugnisse .....	30 66	30 86	44 26	68 86	69 26	652 - 666
17	Textilien .....	30 67	30 87	44 27	68 87	69 27	001 - 668
18	Bekleidung .....	30 68	30 88	44 28	68 88	69 28	001 - 215
19	Leder und Lederwaren .....	30 68	30 88	44 28	68 88	69 28	216 - 304
20	Holz und Holzwaren, Kork und Kork- waren, Flecht- u. Korbmacherwaren (oh. Möbel) .....	30 69	30 89	44 29	68 89	69 29	001 - 111
21	Papier .....	30 69	30 89	44 29	68 89	69 29	112 - 267
22	Verlags- und Druckerzeugnisse, be- spielte Ton-, Bild- u. Datenträger .....	30 69	30 89	44 29	68 89	69 29	268 - 366
23	Kokereierzeugnisse, Mineralölerzeugnisse, Spalt- und Brutstoffe .....	30 69	30 89	44 29	68 89	69 29	367 - 426
24	Chemische Erzeugnisse .....	30 70	30 90	44 30	68 90	69 30	001 - 875
25	Gummi- und Kunststoffwaren .....	30 71	30 91	44 31	68 91	69 31	001 - 260
26	Glas, Keramik, bearbeitete Steine und Erden .....	30 72	30 92	44 32	68 92	69 32	001 - 263
27	Eisen- und Stahlerzeugnisse, NE-Metalle und -erzeugnisse .....	30 73	30 93	44 33	68 93	69 33	001 - 251
28	Metallerzeugnisse .....	30 74	30 94	44 34	68 94	69 34	001 - 506
2911 - 2932	Maschinen, Teil 1 .....	30 75	30 95	44 35	68 95	69 35	001 - 523
2940 - 2999	Maschinen, Teil 2 .....	30 76	30 96	44 36	68 96	69 36	001 - 580
30	Büromaschinen, Datenverarbeitungs- geräte und -einrichtungen .....	30 77	30 97	44 37	68 97	69 37	001 - 044
31	Geräte der Elektrizitätserzeugung und -verteilung u.ä. ....	30 77	30 97	44 37	68 97	69 37	045 - 360
32	Nachrichtentechnik, Rundfunk- und Fernsehgeräte sowie elektronische Bauelemente .....	30 78	30 98	44 38	68 98	69 38	001 - 139
33	Medizin-, meß-, steuerungs-, regelungs- technische und optische Erzeugnisse; Uhren .....	30 78	30 98	44 38	68 98	69 38	140 - 447
34	Kraftwagen und Kraftwagenteile .....	30 79	30 99	44 39	68 99	69 39	001 - 105
35	Sonstige Fahrzeuge .....	30 79	30 99	44 39	68 99	69 39	106 - 270
36	Möbel, Schmuck, Musikinstrumente, Sportgeräte, Spielwaren und sonstige Erzeugnisse .....	30 80	31 00	44 40	69 00	69 40	001 - 282
37	Sekundärrohstoffe .....	30 80	31 00	44 40	69 00	69 40	283 - 289
40	Energie .....	30 80	31 00	44 40	69 00	69 40	290 - 316
41	Erzeugnisse und Dienstleistungen der Wasserversorgung .....	30 80	31 00	44 40	69 00	69 40	317 - 331
45	Fertigteilbau .....	30 80	31 00	44 40	69 00	69 40	332 - 334



# Fachserie 4: Produzierendes Gewerbe

**Reihe 1: Zusammenfassende Daten für das Produzierende Gewerbe (vorgesehen)**

**Reihe 2: Indizes für das Produzierende Gewerbe**

**Reihe 2.1: Indizes der Produktion und der Arbeitsproduktivität, Produktion ausgewählter Erzeugnisse im Produzierenden Gewerbe**

*Monatlich* (etwa 7 Wochen nach dem Berichtszeitraum): Index der Produktion für das Produzierende Gewerbe sowie vierteljährliche Produktionsindizes nach Wirtschaftszweigen. Außerdem für ca. 1 000 ausgewählte Erzeugnisse absolute Produktionszahlen.

**Reihe 2.2: Auftragseingang und Umsatz im Verarbeitenden Gewerbe – Indizes –**

*Monatliche* Indexberechnung für Inland, Ausland und Insgesamt nach Wirtschaftszweigen (vorläufige Ergebnisse ca. 8 Wochen nach dem Berichtszeitraum, endgültige Ergebnisse im Folgebericht).

**Reihe 3: Produktion im Produzierenden Gewerbe**

**Reihe 3.1: Produktion im Produzierenden Gewerbe**

*Vierteljährliche* und *jährliche* Darstellung der Produktion von rd. 6 400 Gütern (Menge und Wert) und ergänzende Angaben aus der Preisstatistik.

**Reihe 3.S.1: Produktion im Produzierenden Gewerbe in den neuen Bundesländern 3. und 4. Vierteljahr 1990**

**Reihe 3.2: Struktur der Produktion im Produzierenden Gewerbe**

*Jährliche* Darstellung der Produktion von rd. 1 100 Güterklassen nach der Herkunft aus den Wirtschaftszweigen.

**Reihe 4: Verarbeitendes Gewerbe sowie Bergbau und Gewinnung von Steinen und Erden**

Beschäftigung, Umsatz und Investitionen der Unternehmen

**Reihe 4.1.1: Beschäftigung, Umsatz und Energieversorgung der Unternehmen und Betriebe des Verarbeitenden Gewerbes sowie des Bergbaus und der Gewinnung von Steinen und Erden**

*Monatsbericht* (etwa 9 Wochen nach dem Berichtszeitraum): Unternehmen, Betriebe und fachliche Betriebsteile in wirtschaftssystematischer Gliederung und nach Ländern (für Bergbau und Verarbeitendes Gewerbe insgesamt). **Für Unternehmen:** Zahl der Einheiten, Beschäftigte, Lohn- und Gehaltssumme, Umsatz. **Für Betriebe:** zusätzlich Zahl der Angestellten und Arbeiter, geleistete Arbeiterstunden und Energieversorgung; **für fachliche Betriebsteile:** Zahl der Einheiten und der Beschäftigten sowie Umsatz.

Jahresergebnisse werden in einem gesonderten Jahresbericht veröffentlicht.

**Reihe 4.1.2: Betriebe, Beschäftigte und Umsatz des Verarbeitenden Gewerbes sowie des Bergbaus und der Gewinnung von Steinen und Erden nach Beschäftigtengrößenklassen**

*Jährlich* für September Ergebnisse für Betriebe nach Beschäftigtengrößenklassen (Betriebe, Beschäftigte und Umsatz in wirtschaftssystematischer Gliederung; Länderergebnisse für Bergbau und Verarbeitendes Gewerbe insgesamt).

**Reihe 4.1.3: Regionale Verteilung der Betriebe im Bergbau und im Verarbeitenden Gewerbe und deren Beschäftigte**

*Alle 4 Jahre:* Anzahl der Betriebe und deren Beschäftigte in wirtschaftssystematischer und regionaler Gliederung (bis einschl. Kreise).

**Reihe 4.1.4: Beschäftigte und Umsatz der Betriebe des Verarbeitenden Gewerbes sowie des Bergbaus und der Gewinnung von Steinen und Erden nach Bundesländern**

*Jährlicher Bericht.*

**Reihe 4.2: Beschäftigte, Umsatz und Investitionen der Unternehmen und Betriebe des Verarbeitenden Gewerbes sowie des Bergbaus und der Gewinnung von Steinen und Erden – Investitionen –**

*Jährlicher* Vorbericht mit vorläufigen Unternehmens- und Betriebsergebnissen der Investitionserhebung. Die endgültigen Ergebnisse erscheinen in tieferer systematischer Gliederung in den Reihen:

**Reihe 4.2.1: Beschäftigte, Umsatz und Investitionen der Unternehmen und Betriebe des Verarbeitenden Gewerbes sowie des Bergbaus und der Gewinnung von Steinen und Erden**

*Jährlich:* Beschäftigte, Umsatz, Investitionen, Lagerbestände, Zugänge an vermieteten Sachanlagen und Aufwendungen für gemietete und gepachtete Sachanlagen (jeweils nach Wirtschaftszweigen und Beschäftigten- und Umsatzgrößenklassen).

**Reihe 4.2.3: Konzentrationsstatistische Daten für den Bergbau und das Verarbeitende Gewerbe sowie das Baugewerbe**

*2-jährlich:* Konzentrationsraten und -koeffizienten für Unternehmen und Betriebe des Bergbaus und des Verarbeitenden Gewerbes sowie des Baugewerbes.

**Reihe 4.2.4: Material- und Wareneingang im Bergbau und im Verarbeitenden Gewerbe**

*4-jährlich:* Material- und Wareneingang der Unternehmen des Bergbaus und des Verarbeitenden Gewerbes nach Warenarten und Wirtschaftszweigen.

**Reihe 4.3: Kostenstruktur der Unternehmen des Verarbeitenden Gewerbes sowie des Bergbaus und der Gewinnung von Steinen und Erden**

*Jährlich:* Beschäftigte, Bestandteile der Gesamtleistung, wichtige Kostenarten sowie Kosten- und Leistungsstruktur (Gliederung: wirtschaftssystematisch sowie nach Beschäftigtengrößenklassen).

**Reihe 4.S.2: Schätzung des Nettoproduktionswertes im Bergbau und im Verarbeitenden Gewerbe 1991 (Zensus)**

– Regionale und sektorale Verflechtung der Unternehmen und Betriebe –

**Reihe 5: Baugewerbe**

**Reihe 5.1: Beschäftigung und Umsatz der Betriebe im Baugewerbe**

*Jährliche* Ergebnisse der zur Jahresmitte durchgeführten Erhebung nach Wirtschaftszweigen und Beschäftigtengrößenklassen z.T. in regionaler Gliederung bis zu Kreisen.

**Reihe 5.2: Beschäftigung, Umsatz und Investitionen der Unternehmen im Baugewerbe**

*Jährlich:* Beschäftigte, Bruttolohn- und -gehaltssumme, Jahresbauleistung, Umsatz und Investitionen nach Wirtschaftszweigen, Beschäftigten und Umsatzgrößenklassen (Bauhauptgewerbe: 20 Beschäftigte und mehr, Ausbaugewerbe: 10 Beschäftigte und mehr).

**Reihe 5.3: Kostenstruktur der Unternehmen im Baugewerbe**

*Jährlich:* Kosten- und Leistungsgrößen im Bauhaupt- und Ausbaugewerbe nach Wirtschaftszweigen, Beschäftigten- und Bruttoproduktionswertgrößenklassen. Unternehmen (mit 20 Beschäftigten und mehr).

**Reihe 5.S.1: Beschäftigung, Umsatz und Gerätebestand der Betriebe im Baugewerbe nach der Klassifikation der Wirtschaftszweige, Ausgabe 1993 (WZ 93) – 1995 –**

In diesem Sonderheft werden erstmalig Ergebnisse der zur Jahresmitte 1995 durchgeführten Jahreserhebung in der Gliederung nach der WZ 93 vorgelegt. Diese WZ 93 basiert auf der EU-einheitlichen Zweigklassifikation NACE Rev. 1.

Die Ergebnisse sind nach Wirtschaftszweigen und Beschäftigtengrößenklassen dargestellt, z.T. auch in regionaler Gliederung bis zu den Kreisen. Die qualitativen und quantitativen Veränderungen gegenüber der bisher in der Bundesrepublik angewandten Zweigsystematik „SYPRO“ werden erläutert.

Fortsetzung siehe folgende Seite

## Reihe 6: Energie und Wasserversorgung

### Reihe 6.1: Beschäftigung, Umsatz, Investitionen und Kostenstruktur der Unternehmen in der Energie- und Wasserversorgung

*Jährlich* (auch für fachliche Unternehmensteile): Beschäftigte, Arbeiterstunden, Löhne und Gehälter, Umsätze, Lagerbestände und Investitionen nach Wirtschaftszweigen und -bereichen sowie nach Beschäftigten- und Umsatzgrößenklassen. Außerdem Brutto- und Nettoproduktionswert, Brutto- und Nettowertschöpfung, Materialverbrauch und Wareneinsatz sowie Kosten nach Kostenarten.

### Reihe 6.2 und 6.3 unbesetzt

### Reihe 6.4: Stromerzeugungsanlagen der Betriebe im Bergbau und im Verarbeitenden Gewerbe

*Jährlich*: Betriebe mit Stromerzeugungsanlagen nach Wirtschaftszweigen und Ländern; Leistung und Belastung der Stromerzeugungsanlagen sowie Verbrauch an Brennstoffen für die Elektrizitätserzeugung.

## Reihe 7: Handwerk

### Reihe 7.1: Beschäftigte und Umsatz im Handwerk

*Vierteljährlich*: Beschäftigte und Umsatz in ausgewählten Gewerbebezügen. Saisonbereinigte Zahlen, Regionalangaben und weitere Strukturdaten wie Ausbildungsverhältnisse, Arbeiterverdienste und Insolvenzen im Handwerk.

## Reihe 8: Fachstatistiken

### Reihe 8.1: Eisen- und Stahl (Eisenerzbergbau, eisenschaffende Industrie, Eisen-, Stahl- und Tempiergießerei)

*Monatlicher* Vorbericht mit ersten vorläufigen Produktionszahlen und Monatsbericht über wesentliche Entwicklungstendenzen.

Der *Vierteljahresbericht* gibt Überblick über Struktur und Entwicklung der entsprechenden Bereiche, auch im Ausland.

### Reihe 8.2: Düngemittelversorgung

*Vierteljährlicher* und *jährlicher* Bericht mit Angaben über den Inlandsabsatz nach Ländern und Düngesorten sowie Nährstoffgehalten.

## Reihe S: Sonderbeiträge

### Reihe S.12: Dienstleistungen im Produzierenden Gewerbe 1988 – Ergebnisse einer Testerhebung –

### Reihe S.13: Gegenüberstellung der Produktion im Produzierenden Gewerbe nach den Systematischen Güterverzeichnissen für Produktionsstatistiken (GP) von 1989 und 1982

### Reihe S.14: Neuberechnung der Auftragseingangs- und Umsatzindizes für das Verarbeitende Gewerbe sowie der Auftragseingangs- und Auftragsbestandsindizes für das Bauhauptgewerbe auf Basis 1991

### Reihe S.15: Neuberechnung der Produktionsindizes auf Basis 1991

### Reihe S.16: Neuberechnung der Auftragseingangs- und Umsatzindizes für das Verarbeitende Gewerbe auf Basis 1995

### Reihe S.17: Neuberechnung der Produktionsindizes und des Index des Arbeitsproduktivität auf Basis 1995

## Einzelveröffentlichungen

### Zensus im Produzierenden Gewerbe 1979 (7 Hefte)

### Handwerkszählung vom 31. März 1995

Die Handwerkszählung 1995 war die erste Totalerhebung in diesem Bereich seit 18 Jahren. Gleichzeitig war sie die erste Zählung des Handwerks, die im wiedervereinigten Deutschland durchgeführt wurde. Nach der Auswertung dieser Erhebung liegen nunmehr wieder aktuelle und zuverlässige Strukturdaten über diesen wichtigen Bereich des deutschen Mittelstandes vor. Damit konnte eine bedeutende Datenlücke geschlossen werden. So zeigte die Zählung u. a., daß das Handwerk einen wesentlich größeren Stellenwert besitzt, als die bisherigen Daten vermuten ließen. In der öffentlichen Diskussion ist dies bereits auf eine breite Resonanz gestoßen.

Die Ergebnisse der Handwerkszählung 1995 werden auf Diskette und in drei Sonderheften innerhalb der Fachserie 4 veröffentlicht:

### Heft 1: Ergebnisse für Unternehmen und Nebenbetriebe nach Gewerbebezügen

Enthält u. a. Angaben über Beschäftigte, Umsatz, Umsatzarten und Absatzrichtung nach Beschäftigten- und Umsatzgrößenklassen, Daten über Beschäftigte und Umsatz nach Ländern sowie Ergebnisse der Handwerkszählungen 1977 und 1995 im Zeitvergleich.

### Heft 2: Ergebnisse für Unternehmen und Nebenbetriebe nach Gewerbebezügen

– Beschäftigte nach ihrer Stellung im Unternehmen, Löhne, Gehälter und gesetzliche Sozialkosten

Enthält u. a. Angaben über Beschäftigte nach ihrer Stellung im Unternehmen, Umsatz, Löhne, Gehälter und gesetzliche Sozialkosten nach Beschäftigten- und Umsatzgrößenklassen.

### Heft 3: Ergebnisse für Unternehmen und Nebenbetriebe nach ausgewählten Wirtschaftszweigen der Klassifikation der Wirtschaftszweige, Ausgabe 1993

Enthält u. a. Angaben über Beschäftigte nach ihrer Stellung im Unternehmen, Umsatz, Umsatzarten, Absatzrichtung, Löhne, Gehälter und gesetzliche Sozialkosten nach Beschäftigten- und Umsatzgrößenklassen.

### Zählung im handwerksähnlichen Gewerbe vom 31. März 1996

Die Zählung im handwerksähnlichen Gewerbe 1996 war die erste Totalerhebung in diesem Bereich. Nach der Auswertung der Erhebung liegen nunmehr erstmals aktuelle und zuverlässige Informationen über diesen überwiegend kleingewerblich strukturierten Bereich vor. Die Bundesergebnisse aus dieser Zählung werden in einem Sonderheft innerhalb der Fachserie 4 sowie auf Diskette zur Verfügung gestellt.

### „Ausgewählte Zahlen für die Bauwirtschaft“

Monatliche Querschnittsveröffentlichung mit den Hauptteilen Baugewerbe und Bautätigkeit sowie mit ausgewählten Daten aus zahlreichen anderen Sachgebieten.

### „Ausgewählte Zahlen zur Energiewirtschaft“

Monatliche und jährliche Querschnittsveröffentlichungen über Aufkommen und Verwendung von festen, flüssigen und gasförmigen Brennstoffen sowie Elektrizität. Preisindizes und Preise für ausgewählte Energiearten. Beschäftigung der Betriebe in der Energie- und Wasserversorgung, Mineralölsteuern, Klimadaten.

### Klassifikationen

Klassifikation der Wirtschaftszweige mit Erläuterungen, Ausgabe 1993

Systematik der Wirtschaftszweige mit Betriebs- und ähnlichen Benennungen, Ausgabe 1979

Alphabetisches Verzeichnis der Betriebs- und ähnlichen Benennungen zur Systematik der Wirtschaftszweige, Ausgabe 1988

Systematisches Güterverzeichnis für Produktionsstatistiken, Ausgabe 1995



**Statistisches Bundesamt**  
**Gustav-Stresemann-Ring 11**  
**65189 Wiesbaden**

Veröffentlichungen und Prospekte sind durch den Verlag METZLER-POESCHEL, Verlagsauslieferung SFG – Servicecenter Fachverlage GmbH, Postfach 43 43, 72774 Reutlingen, erhältlich.