


Statistisches Bundesamt

Produzierendes Gewerbe



Fachserie 4

Reihe 3.1

Produktion im Produzierenden Gewerbe

3. Vierteljahr 1998

Statistisches Bundesamt
Bismarckstr. 1
53117 Bonn
Telefon: 0228 91-1
Fax: 0228 91-4111
E-Mail: best@statistik.bund.de
Internet: <http://www.statistik.bund.de>
Bismarck - Kommunikation - Archiv

**METZLER
POESCHEL**

Herausgeber: Statistisches Bundesamt, Wiesbaden



Fachliche Informationen zu dieser Veröffentlichung können Sie direkt beim Statistischen Bundesamt erfragen:
Gruppe IV A 4, Telefon: 06 11 / 75 23 13 oder Fax: 06 11 / 72 40 00

Verlag: Metzler-Poeschel, Stuttgart

Verlagsauslieferung: SFG – Servicecenter Fachverlage GmbH
Postfach 43 43
72774 Reutlingen
Telefon: 0 70 71 / 93 53 50
Telefax: 0 70 71 / 3 36 53
Internet: <http://www.s-f-g.com>
E-Mail: staba@s-f-g.com

Erscheinungsfolge: vierteljährlich

Erschienen im Februar 1999

Preis: DM 33,90

Bestellnummer: 2040310-98323

Recyclingpapier aus 100 % Altpapier.



Daten aus dieser Veröffentlichung sind auch in unserer Datenbank STATIS-BUND als Zeitreihen gespeichert und können gegen Entgelt via Internet (www.statistik-bund.de/zeitreih/home.htm), auf Diskette, Magnetbandkassette oder CD-ROM bezogen werden.

Angaben zu Zeitreihen der Vierteljährlichen Produktionserhebung finden Sie auf Seite 342 ff.

Nähere Informationen dazu erhalten Sie telefonisch unter:

06 11 / 75 - 27 16 oder - 22 56 oder per Fax unter 06 11 / 72 40 00.



Allgemeine Informationen über das Statistische Bundesamt und sein Datenangebot erhalten Sie:

- im Internet: <http://www.statistik-bund.de>

oder bei unseren Allgemeinen Auskunftsdiensten

65180 Wiesbaden

- Telefon: 06 11 / 75 24 05
- Telefax: 06 11 / 75 33 30
- E-Mail: auskunftsdienst@statistik-bund.de

Zweigstelle Berlin

Postfach 276

10124 Berlin

- Telefon: 030 / 23 24 68 66
- Telefax: 030 / 23 24 68 72
- E-Mail: stba-berlin.infodienst@t-online.de

© Statistisches Bundesamt, Wiesbaden 1999
Alle Rechte vorbehalten.

Für nichtgewerbliche Zwecke sind Nachdruck und Verbreitung mit Quellenangabe gestattet. Die Verbreitung über elektronische Systeme bedarf stets der vorherigen Genehmigung.

Statist. Bundesamt - Bibliothek



14-14439

Inhalt

	Seite
Einführung	6
Schaubild "Produktion (zum Absatz bestimmt) nach Abschnitten und Hauptgruppen (Endverwendungskategorien) - Deutschland -"	8
Tabellenteil	
1 Produktionswert nach Abschnitten und Hauptgruppen (Endverwendungskategorien) - Deutschland - ..	9
2 Produktionswert nach Abschnitten, Hauptgruppen (Endverwendungskategorien) und Ländern - Deutschland -	10
3 Index der Erzeugerpreise gewerblicher Produkte (Inlandsabsatz) nach Hauptgruppen (Endverwendungskategorien) und Güterabteilungen - Deutschland -	12
4 Wert der zum Absatz bestimmten Produktion nach Güterklassen und Güterabteilungen - Deutschland -	14
5 Produktion nach Güterarten - Deutschland -	22
Kohle und Torf	22
Erdöl und Erdgas; Dienstleistungen bei der Gewinnung von Erdöl und Erdgas	23
Uran- und Thoriumerze	23
Erze	23
Steine und Erden, sonstige Bergbauerzeugnisse	24
Erzeugnisse des Ernährungsgewerbes	29
Tabakerzeugnisse	50
Textilien	50
Bekleidung	76
Leder und Lederwaren	86
Holz und Holzwaren, Kork und Korkwaren, Flecht- und Korbmacherwaren (ohne Möbel)	90
Papier	95
Verlags- und Druckerzeugnisse, bespielte Ton-, Bild- und Datenträger	103
Kokereierzeugnisse, Mineralölerzeugnisse, Spalt- und Brutstoffe	108
Chemische Erzeugnisse	111
Gummi- und Kunststoffwaren	157
Glas, Keramik, bearbeitete Steine und Erden	169
Eisen- und Stahlerzeugnisse; NE-Metalle und -erzeugnisse	180
Metallerzeugnisse	193
Maschinen	215
Büromaschinen, Datenverarbeitungsgeräte und -einrichtungen	264
Geräte der Elektrizitätserzeugung und -verteilung u.ä.	266
Nachrichtentechnik, Rundfunk- und Fernsehgeräte sowie elektronische Bauelemente	279
Medizin-, meß-, steuerungs-, regelungstechnische und optische Erzeugnisse; Uhren	286
Kraftwagen und Kraftwagenteile	301
Sonstige Fahrzeuge	306
Möbel, Schmuck, Musikinstrumente, Sportgeräte, Spielwaren und sonstige Erzeugnisse	313
Sekundärrohstoffe	324
Energie	324
Erzeugnisse und Dienstleistungen der Wasserversorgung	326
Fertigteilbau	326
6 Wert der zum Absatz bestimmten Produktion nach Güterklassen und Güterabteilungen - Früheres Bundesgebiet -	328
7 Wert der zum Absatz bestimmten Produktion nach Güterklassen und Güterabteilungen - Neue Länder und Berlin-Ost -	336
Zeitreihen in STATIS-BUND, Deutschland, ab 1. Quartal 1995, Vierteljahresergebnisse	342
Zeitreihen in STATIS-BUND, Deutschland, ab 1995, Jahresergebnisse	343

Gebietsstand

Die Angaben für **Deutschland** beziehen sich auf die Bundesrepublik Deutschland nach dem Gebietsstand seit dem 3.10.1990.

Die Angaben für das **Frühere Bundesgebiet** beziehen sich auf die Bundesrepublik Deutschland nach dem Gebietsstand bis zum 3.10.1990; sie schließen Berlin-West ein.

Die Angaben für die **Neuen Länder und Berlin-Ost** beziehen sich auf die Länder Brandenburg, Mecklenburg-Vorpommern, Sachsen, Sachsen-Anhalt und Thüringen sowie auf Berlin-Ost.

Abkürzungen

°C	= Grad Celsius	HSSN-	= Halogen-, Sulfo-, Nitro-, Nitroso- (-derivate)
%vol	= Volumenkonzentration bei 20°C	Hz	= Hertz
3 D	= Dreidimensionalität	i.A.E.	= in Aufmachungen für den Einzelverkauf
A	= Ampère	IP	= Isolationsprüfung
ADV	= Automatische Datenverarbeitung	ISO	= International Organization for Standardization
a.n.g.	= anderweitig nicht genannt	K ₂ CO ₃	= Kaliumcarbonat
Al ₂ O ₃	= Aluminiumoxid	K ₂ O	= Kaliumoxid
B ₂ O ₃	= Bortrioxid	Kbit	= 1 024 bits
BaCO ₃	= Bariumcarbonat	kg	= Kilogramm
bar	= Bar (Druck-Einheit)	km	= Kilometer
BIMOS	= Bipolar → MOS (integrierte Schaltungen)	kN	= Kilonewton
BRT	= Bruttoregistertonne	KOH	= Kaliumhydroxid
bzw.	= beziehungsweise	Kt	= Karat
Ca	= Calcium	kV	= Kilovolt
CaO	= Calciumoxid	kVA	= Kilovoltampère
CD	= Compact Disc	kW	= Kilowatt
CD-ROM	= Compact Disc → ROM (optisches Speichermedium)	kWh	= Kilowattstunde
Cl	= Chlor	l	= Liter
cm	= Zentimeter	l Alk. 100 %	= Liter reiner Alkohol
cm ²	= Quadratzentimeter	Lade-t	= Ladetonne
cm ³	= Kubikzentimeter	LCD	= Liquid Crystal Displays
CO ₂	= Kohlendioxid	LED	= Light Emittend Displays
Cr	= Chrom	LNG	= Liquefied Natural Gases (Tanker)
Cr ₂ O ₃	= Chromtrioxid	LPG	= Liquefied Petroleum Gases (Tanker)
DIN	= Deutsche Industrie Norm(en)	m	= Meter
DM	= Deutsche Mark	m ²	= Quadratmeter
dtex	= Dezitex (längenbezogene Masse für textile Fasern und Garne)	m ³	= Kubikmeter
E2PROM	= Electrically Erasable Programmable → ROM (integrierte Schaltungen)	MAG	= Metall-Aktivgas (Schweißverfahren)
ECCS	= European Convention for Construction Steelwork	mbar	= Millibar
EDV	= Elektronische Datenverarbeitung	Mbit	= 1 024 Kbits = 1 048 576 bits
eff.	= effektiv	Mg	= Magnesium
EGKS	= Europäische Gemeinschaft für Kohle und Stahl (Montanunion)	mg	= Milligramm
einschl.	= einschließlich	MgO	= Magnesiumoxid
EPROM	= Erasable Programmable → ROM (integrierte Schaltungen)	MIG	= Metall-Inertgas (Schweißverfahren)
etc.	= und so weiter (et cetera)	mind.	= mindestens
EURATOM	= Europäische Atomgemeinschaft	mm	= Millimeter
F	= Fluor	mm ²	= Quadratmillimeter
Fe ₂ O ₃	= Eisenoxid	MOS	= Metall Oxid Semiconductor (integrierte Schaltungen)
g	= Gramm	MPa	= Megapascal
GBq	= Gigabecquerel	MWh	= Megawattstunde
GHT	= Gewichtshundertteile	N	= Stickstoff
h	= Stunde	n.A.E.	= nicht in Aufmachungen für den Einzelverkauf
H ₂ O ₂	= Wasserstoffperoxid	Na	= Natrium
HCl	= Chlorwasserstoff	Na ₂ CO ₃	= Natriumcarbonat
HF	= Fluorwasserstoff	Na ₂ O	= Natriummonoxid
hl	= Hektoliter	Na ₂ S ₂ O ₅	= Natriumdisulfit
		NaOH	= Natriumhydroxid

NE	=	Nicht-Eisen
o.ä.	=	oder ähnliche (m, n, r, s)
P2O5	=	Phosphorpentoxid
PbO	=	Bleimonoxid
PbO	=	Bleioxid
PCB	=	Polychlorierte Biphenyle
pH	=	Wasserstoffionen-Konzentration
Q.b.A.	=	Qualitätswein bestimmter Anbaugebiete
RAM	=	Random Access Memory
RES	=	Resistance-Elektro-Schlacke (Schweißverfahren)
rH	=	Redoxpotential
RHT	=	Raumhunerteile
ROM	=	Read Only Memory
Ro-Ro	=	Roll On / Roll Off (Schiffe)
S	=	Schwefel
sec	=	Sekunde
SiO2	=	Siliciumdioxid

SO2	=	Schwefeldioxid
St	=	Stück
t	=	Tonne
TiO2	=	Titandioxid
TJ	=	Terajoule
U	=	Uran
u.	=	und
u.ä.	=	und ähnliche (m, n, r, s)
u.a.	=	und andere (m, n, r, s)
u. dgl.	=	und dergleichen
UP	=	Unter-Pulver (Schweißverfahren)
usw.	=	und so weiter
UV	=	Ultraviolett
V	=	Volt
VA	=	Voltampere
W	=	Watt
WIG	=	Wolfram-Inertgas (Schweißverfahren)
z.B.	=	zum Beispiel

Zeichenerklärung

- | | | | |
|---|---|---|---|
| - | = nichts vorhanden | X | = Tabellenfeld gesperrt, weil Aussage
nicht sinnvoll |
| 0 | = weniger als die Hälfte von 1 in der letzten
besetzten Stelle, jedoch mehr als nichts | * | = Gesamtproduktion |
| . | = Zahlenwert unbekannt oder geheimzuhalten | | |

Einführung

In der vorliegenden Veröffentlichung werden die Ergebnisse der Vierteljährlichen Produktionserhebung dargestellt. Der Bericht besteht aus drei Abschnitten: Der erste Abschnitt enthält die Ergebnisse für *Deutschland*; ihr Nachweis erfolgt nach Menge und Wert in der tiefstmöglichen Gliederung für die ca. 6 400 neunstelligen Güterarten; für die 250 vierstelligen Güterklassen, die 30 zweistelligen Güterabteilungen, für die Abschnitte "Bergbau und Gewinnung von Steinen und Erden" sowie "Verarbeitendes Gewerbe" und für die vier Hauptgruppen (Endverwendungskategorien) wird dagegen nur der Wert in 1 000 DM bzw. Mill. DM nachgewiesen. Die Ergebnisse für Deutschland werden durch eine Tabelle mit Indizes der Erzeugerpreise ergänzt. Für die Gebietsstände *Früheres Bundesgebiet* sowie *Neue Länder und Berlin-Ost* werden im zweiten und dritten Abschnitt die Produktionsergebnisse ebenfalls nur wertmäßig nach Güterklassen und Güterabteilungen dargestellt.

1 Vierteljährliche Produktionserhebung

Rechtsgrundlagen sind das Gesetz über die Statistik im Produzierenden Gewerbe (ProdGewG) in der Fassung der Bekanntmachung vom 30. Mai 1980 (BGBl. I S. 641), zuletzt geändert durch Artikel 1 des Gesetzes vom 6. August 1998 (BGBl. I S. 2036) die Verordnung (EWG) Nr. 3924/91 des Rates vom 19. Dezember 1991 zur Einführung einer Gemeinschaftserhebung über die Produktion von Gütern (PRODCOM-VO) (ABl. EG Nr. L 374 S. 1) und das Gesetz über die Statistik für Bundeszwecke (Bundesstatistikgesetz-BStatG) vom 22. Januar 1987 (BGBl. I S. 462, 565), zuletzt geändert durch Artikel 2 des Gesetzes vom 16. Juni 1998 (BGBl. I S. 1300).

Der Berichtskreis der Vierteljährlichen Produktionserhebung umfaßt Betriebe des Bergbaus und der Gewinnung von Steinen und Erden sowie des Verarbeitenden Gewerbes (einschl. Fertigteilbau) von Unternehmen des Produzierenden Gewerbes mit im allgemeinen 20 und mehr Beschäftigten sowie Betriebe des Bergbaus und der Gewinnung von Steinen und Erden sowie des Verarbeitenden Gewerbes mit im allgemeinen 20 und mehr Beschäftigten von Unternehmen aus den übrigen Wirtschaftsbereichen einschließlich des Produzierenden Handwerks.

Ausgenommen von dieser allgemeinen Abschnidegrenze "20 und mehr Beschäftigte" sind die folgenden Wirtschaftszweige der WZ 93:

- 14.11 Gewinnung von Naturwerksteinen und Natursteinen, a.n.g.,
- 14.21 Gewinnung von Kies und Sand,
- 15.20 Fischverarbeitung,
- 15.31 Verarbeitung von Kartoffeln,
- 15.32 Herstellung von Frucht- und Gemüsesäften,
- 15.33 Verarbeitung von Obst und Gemüse, a.n.g.,
- 15.71 Herstellung von Futtermitteln für Nutztiere,
- 15.72 Herstellung von Futtermitteln für sonstige Tiere,
- 15.91 Herstellung von Spirituosen,
- 15.92 Alkoholfabrikation,

- 15.97 Herstellung von Malz,
- 15.98 Mineralbrunnen, Herstellung von Erfrischungsgetränken,
- 26.63 Herstellung von Transportbeton.

In den genannten Wirtschaftszweigen liegt die Abschnidegrenze bei "10 und mehr Beschäftigten". Für den Wirtschaftszweig 20.10 "Säge-, Hobel- und Holzimprägnierwerke" gilt für Sägewerke die Erfassungsgrenze von mindestens 5 000 m³ Rohholz (im Festmaß).

Als Grundlage der Erhebung und der Gliederung der Daten dient das "Systematische Güterverzeichnis für Produktionsstatistiken, Ausgabe 1995 (GP 95)"¹⁾.

Die nachgewiesenen Zahlen werden überwiegend im Rahmen der Vierteljährlichen Produktionserhebung ermittelt. In den Güterabteilungen 10 (Kohle und Torf), 11 (Erdöl und Erdgas), 23 (Kokereierzeugnisse, Mineralöl-erzeugnisse, Spalt- und Brutstoffe) und 40 (Energie) werden zusätzlich Fachstatistiken herangezogen. In der Güterart 1010 11 300 (Steinkohle, Anthrazit) ist sowohl die bitumenhaltige Steinkohle, als auch andere Steinkohlenarten enthalten. Bei der Güterunterkategorie 401010 (Elektrischer Strom) ist die Stromerzeugung der Elektrizitätsversorgungsunternehmen und der Deutschen Bahn AG in den Ergebnissen nicht enthalten.

Für die Bereiche 27.1 Roheisen, Stahl und Ferrolegierungen (EGKS), 27.4 NE-Metalle und Halbzeug daraus sowie 27.5 Erzeugnisse der Gießereien der Güterabteilung 27 Eisen- und Stahlerzeugnisse; NE-Metalle und -erzeugnisse gibt es ergänzende Fachstatistiken. Diese Fachstatistiken werden aufgrund des Gesetzes über Statistiken der Rohstoff- und Produktionswirtschaft einzelner Wirtschaftszweige (Rohstoffstatistikgesetz - RohstoffStatG) vom 15.12.1989 (BGBl. I S. 2201) durchgeführt. Die Daten werden in einer detaillierteren Gliederung erhoben und aufbereitet als in der Vierteljährlichen Produktionserhebung. Veröffentlicht werden die Ergebnisse in folgenden Publikationen:

Die Bereiche 27.1 Roheisen, Stahl und Ferrolegierungen (EGKS), 27.51 - 27.52 Erzeugnisse der Eisengießereien in:

Fachserie 4 Produzierendes Gewerbe, Reihe 8.1 Eisen und Stahl der Außenstelle Düsseldorf des Statistischen Bundesamtes monatlich und vierteljährlich;

Die Bereiche 27.4 NE-Metalle und Halbzeug daraus sowie 27.53 - 27.54 Erzeugnisse der Leichtmetallgießereien monatlich in:

Erhebungsergebnisse der NE-Metallfachstatistik des Bundesamtes für Wirtschaft in Eschborn.

Bei den Ergebnissen in diesem Bericht ist zu unterscheiden:

1) Eine ausführliche Darstellung über die Gliederungspunkte dieser Klassifikation, Definitionen einzelner Begriffe etc. geben o.g. Güterverzeichnis sowie zwei Aufsätze in "Wirtschaft und Statistik" 3/1994, S. 181 ff, 3/1995, S. 192 ff.

Zum Absatz bestimmte Produktion. Angaben, die in der Maßeinheitenspalte nicht besonders gekennzeichnet sind, beziehen sich auf die zum Absatz bestimmte Produktion. Diese umfaßt im allgemeinen den verkaufsfähigen, für den Markt vorgesehenen Produktionsausstoß (ohne Handelsware und umgepackte Ware) sowie den Eigenverbrauch. Sie wird meistens nach Menge und Wert dargestellt. Dem Wert der zum Absatz bestimmten Produktion liegen die im Berichtszeitraum erzielten oder erzielbaren Verkaufspreise ab Werk zugrunde. Der Wert umfaßt auch die Kosten der Verpackung, selbst wenn sie gesondert in Rechnung gestellt sind. Nicht einbezogen sind dagegen die in Rechnung gestellte Umsatz- und Verbrauchsteuer, gesondert in Rechnung gestellte Frachtkosten und Rabatte. Neben Mengen- und Wertangaben wird in der Veröffentlichung für die einzelnen Güterarten auch die Anzahl der produzierenden Unternehmen genannt.

Die Gesamtproduktion schließt neben der zum Absatz bestimmten Produktion auch die zur Weiterverarbeitung im berichtenden Betrieb, in einem anderen Betrieb desselben Unternehmens oder im Lohnauftrag in einem anderen Unternehmen bestimmte Produktion ein. Sie wird bei rund 1 560 Positionen des Güterverzeichnisses nachgewiesen und ist in der Maßeinheitenspalte durch einen Stern (*) besonders gekennzeichnet. In diesen Fällen ist auch die zum Absatz bestimmte Produktion als "Darunterposition" getrennt aufgeführt. Soweit für die Gesamtproduktion Werte angegeben sind, wurde die zur Weiterverarbeitung bestimmte Produktionsmenge mit Preisen der für den Absatz bestimmten Produktion bewertet.

Lohnarbeit liegt vor, wenn vom Auftraggeber unberechnet geliefertes Material be- oder verarbeitet wird. Als Wert gibt der Auftragnehmer die vom Auftraggeber gezahlte Vergütung an. Die Lohnarbeit ist wert- und mengenmäßig grundsätzlich in der zum Absatz bestimmten Produktion enthalten.

In der Güterabteilung 23 (Kokereierzeugnisse, Mineralöl-erzeugnisse, Spalt- und Brutstoffe) wird die Produktion in Beteiligungsraffinerien als Lohnarbeit gemeldet.

Veredlung, Reparaturen und Instandhaltungen sowie Installationen und Montagen sind als Schlußpositionen der jeweiligen Güterabteilungen aufgeführt und werden im allgemeinen nur wertmäßig dargestellt.

Ein Veredlungsvorgang liegt vor, wenn durch die Bearbeitung die Form des Erzeugnisses selbst erhalten bleibt. Es entsteht, anders als bei der Weiterverarbeitungsproduktion und bei der Lohnarbeit, kein neues Gut im Sinne des GP. Veredelt wird z. B. durch Färben, Imprägnieren, Appretieren, Bemalen, Vergolden, Ätzen, Lackieren, Prägen, Gravieren, Dekorieren (z. B. Glas, Porzellan) u. a.

Es wird zwischen

- Veredlung selbsthergestellter Erzeugnisse (Betriebsveredlung)
- Veredlung zugekaufter Erzeugnisse für eigene Rechnung (Eigenveredlung) und
- Veredlung fremder Erzeugnisse im Lohnauftrag (Lohnveredlung)

unterschieden.

Reparaturen und Instandhaltungen sind Arbeiten, bei denen das reparierte Erzeugnis nur in geringem Umfang neu erstellt wird.

Installationen und Montagen sind der Zusammenbau von einzelnen Erzeugnissen zu einem Produkt, für das es im GP keine eigene Meldenummer gibt.

Es wird zwischen Installationen und Montagen

- fremdhergestellter und
 - selbsthergestellter
- Erzeugnisse unterschieden.

Wegen der statistischen Geheimhaltung betrieblicher Einzelangaben werden Daten für solche Erzeugnisse, die entweder von weniger als drei Unternehmen produziert wurden oder an deren Herstellung ein Unternehmen überwiegend beteiligt war, nicht veröffentlicht. Dies kann dazu führen, daß z.B. innerhalb einer vierstelligen Güterklasse die Angaben für eine weitere neunstellige Position geheimzuhalten sind; diese fehlenden Daten sind aber in den Summen enthalten.

Geringfügige Abweichungen in den Summen sind auf Runden der Zahlen zurückzuführen; Differenzen gegenüber früheren Veröffentlichungen erklären sich durch zwischenzeitlich vorgenommene Korrekturen.

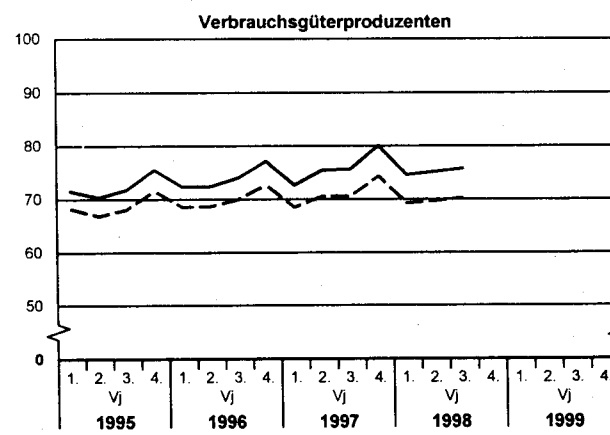
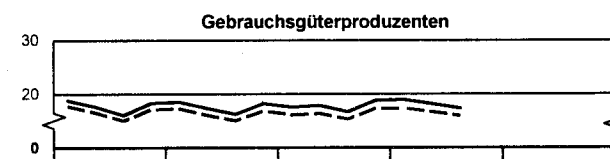
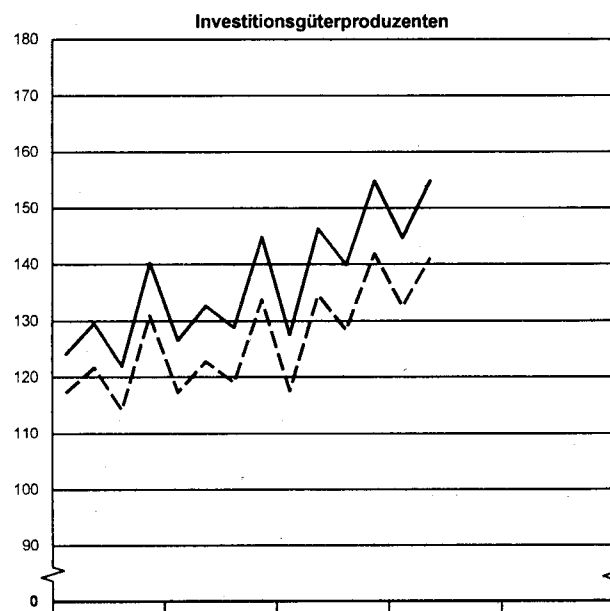
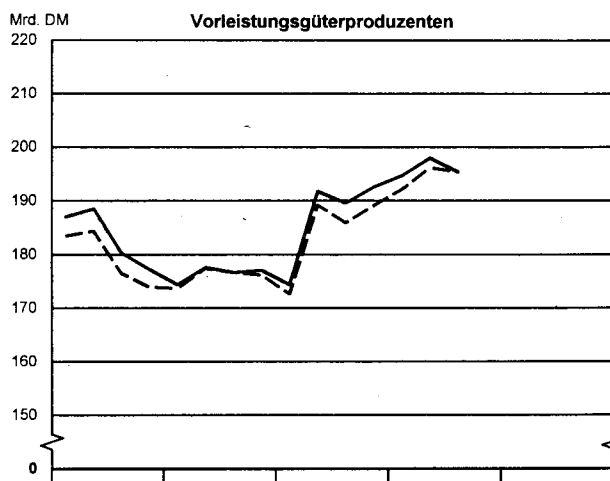
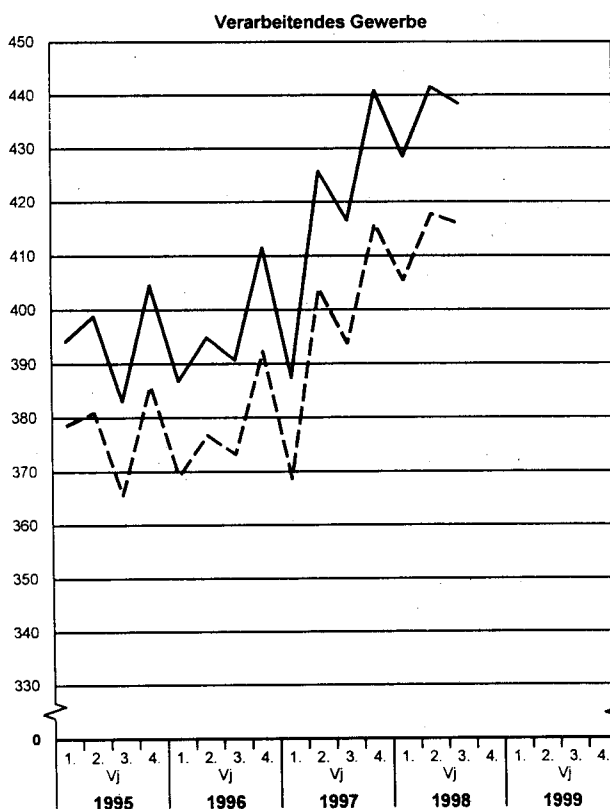

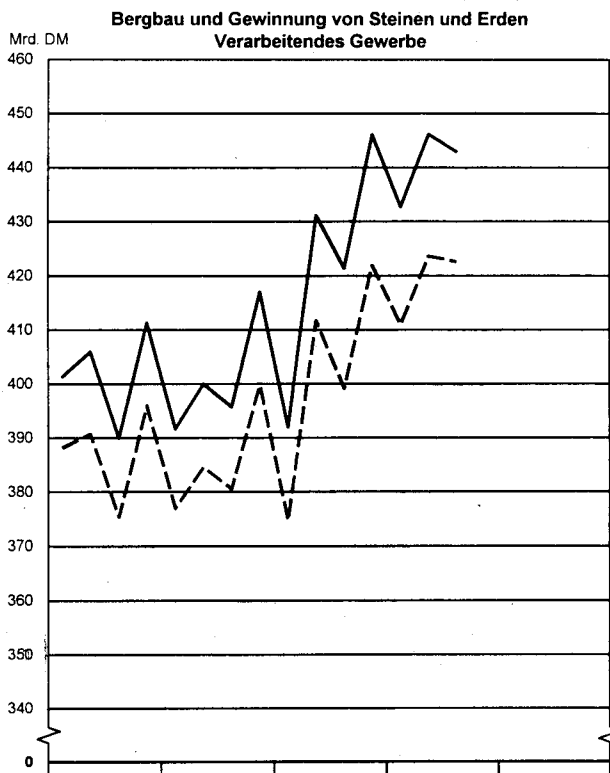
Die Bezeichnungen für die Güterarten. (Spalte 2 in Tabelle 5) entsprechen den hierarchisch aufgebauten Bezeichnungen für die Gütergruppen, -klassen und -arten des Systematischen Güterverzeichnisses für Produktionsstatistiken, Ausgabe 1995. Für eine sachgerechte Interpretation der Produktionsangaben zu den Güterarten ist es daher erforderlich, die Bezeichnung für eine Güterart in seinem vollständigen Aufbau über alle Hierarchiestufen zu lesen.

2 Preise und Preisindizes für gewerbliche Produkte (Erzeugerpreise)

In Tabelle 3 werden Erzeugerpreisindizes auf Basis 1991 in einer an das Güterverzeichnis für Produktionsstatistiken angelehnten Gliederung dargestellt. Weitergehende Ergebnisse sowie methodische Erläuterungen enthält die monatliche Veröffentlichung der Fachserie 17 (Preise), Reihe 2: Preise und Preisindizes für gewerbliche Produkte (Erzeugerpreise).

Produktion (zum Absatz bestimmt) nach Abschnitten und Hauptgruppen (Endverwendungskategorien)
Deutschland

— in jeweiligen Preisen - - - in Preisen von 1991



Statistisches Bundesamt 98 - 5 - 0403

**1 Produktionswert *) nach Abschnitten und Hauptgruppen (Endverwendungskategorien)
Deutschland**

Jahr ----- Vierteljahr	Produktionswert insgesamt			Davon Erzeugnisse der Abschnitte					
				Bergbau und Gewinnung von Steinen und Erden			Verarbeitendes Gewerbe		
	Mill. DM	Verände- rung 1)	Anteil	Mill. DM	Verände- rung 1)	Anteil 2)	Mill. DM	Verände- rung 1)	Anteil 2)
		%			%			%	
1995	1 609 448	-	100	27 870	-	1,7	1 581 578	-	98,3
1996	1 604 263	- 0,3	100	20 429	- 26,7	1,3	1 583 834	+ 0,1	98,7
1997	1 690 342	+ 5,4	100	19 959	- 2,3	1,2	1 670 383	+ 5,5	98,8
1997									
1. Vj	391 858	+ 0,1	100	4 418	- 8,4	1,1	387 440	+ 0,2	98,9
2. Vj	431 143	+ 7,8	100	5 423	+ 6,8	1,3	425 720	+ 7,8	98,7
3. Vj	421 449	+ 6,5	100	4 998	- 0,9	1,2	416 451	+ 6,6	98,8
4. Vj	445 892	+ 6,9	100	5 120	- 6,6	1,1	440 772	+ 7,1	98,9
1998									
1. Vj	432 743	+ 10,4	100	4 277	- 3,2	1,0	428 466	+ 10,6	99,0
2. Vj	446 089	+ 3,5	100	4 590	- 15,4	1,0	441 499	+ 3,7	99,0
3. Vj	442 903	+ 5,1	100	4 514	- 9,7	1,0	438 389	+ 5,3	99,0
4. Vj									

Jahr ----- Vierteljahr	Davon Erzeugnisse der Hauptgruppen (Endverwendungskategorien)											
	Vorleistungsgüterproduzenten			Investitionsgüterproduzenten			Gebrauchsgüterproduzenten			Verbrauchsgüterproduzenten		
	Mill. DM	Verände- rung 1)	Anteil 2)	Mill. DM	Verände- rung 1)	Anteil 2)	Mill. DM	Verände- rung 1)	Anteil 2)	Mill. DM	Verände- rung 1)	Anteil 2)
		%			%			%			%	
1995	731 956	-	45,5	515 998	-	32,1	70 775	-	4,4	290 719	-	18,0
1996	705 548	- 3,6	44,0	532 600	+ 3,2	33,2	70 222	- 0,8	4,4	295 893	+ 1,8	18,4
1997	748 047	+ 6,0	44,3	568 032	+ 6,7	33,6	70 683	+ 0,7	4,2	303 579	+ 2,6	17,9
1997												
1. Vj	174 314	+ 0,0	44,5	127 410	+ 0,8	32,5	17 523	- 5,3	4,5	72 611	+ 0,4	18,5
2. Vj	191 708	+ 7,9	44,5	146 240	+ 10,3	33,9	17 776	+ 2,6	4,1	75 418	+ 4,2	17,5
3. Vj	189 539	+ 7,3	45,0	139 699	+ 8,4	33,2	16 631	+ 2,6	3,9	75 579	+ 2,1	17,9
4. Vj	192 486	+ 8,8	43,2	154 683	+ 6,9	34,7	18 753	+ 3,2	4,2	79 971	+ 3,7	17,9
1998												
1. Vj	194 628	+ 11,7	45,0	144 715	+ 13,6	33,4	18 898	+ 7,8	4,4	74 502	+ 2,6	17,2
2. Vj	197 948	+ 3,3	44,4	154 918	+ 5,9	34,7	18 102	+ 1,8	4,1	75 121	- 0,4	16,8
3. Vj	195 279	+ 3,0	44,1	154 599	+ 10,7	34,9	17 283	+ 3,9	3,9	75 742	+ 0,2	17,1
4. Vj												

*) Zum Absatz bestimmt.

2) Anteil am Produktionswert insgesamt.

1) Veränderung gegenüber entsprechendem Vorjahreszeitraum.

2 Produktionswert *) nach Abschnitten, Hauptgruppen Deutsch

Lfd. Nr.	Zeitraum Abschnitt/Hauptgruppe	Deutsch- land	Baden- Württemberg	Bayern	Berlin	Brandenburg	Bremen	Hamburg	Hessen
Mill.									
1	1995	1 609 448	.	.	.	17 038	.	.	111 911
2	1996	1 604 263	.	.	.	18 432	.	.	111 858
3	1997	1 690 342	.	.	.	21 129	.	.	114 205
4	3. Vj. 1998	442 903	.	.	.	5 879	.	.	28 728
Erzeugnisse der Abschnitte									
5	Bergbau und Gewinnung von Steinen und Erden	4 514	.	.	.	344	.	.	170
6	Verarbeitendes Gewerbe	438 389	.	.	.	5 534	7 077	9 148	28 558
Erzeugnisse der Hauptgruppen									
7	Vorleistungsgüterprodu- zenten	195 279	.	.	2 654	3 294	1 342	3 640	13 258
8	Investitionsgüterprodu- zenten	154 599	.	.	1 908	1 304	.	3 070	8 635
9	Gebrauchsgüterprodu- zenten	17 283	.	.	.	212	.	.	896
10	Verbrauchsgüterprodu- zenten	75 742	.	.	5 127	1 070	1 125	2 395	5 939
Pro									
11	1995	100	.	.	.	1,1	.	.	7,0
12	1996	100	.	.	.	1,1	.	.	7,0
13	1997	100	.	.	.	1,3	.	.	6,8
14	3. Vj. 1998	100	.	.	.	1,3	.	.	6,5
Erzeugnisse der Abschnitte									
15	Bergbau und Gewinnung von Steinen und Erden	100	.	.	.	7,6	.	.	3,8
16	Verarbeitendes Gewerbe	100	.	.	.	1,3	1,6	2,1	6,5
Erzeugnisse der Hauptgruppen									
17	Vorleistungsgüterprodu- zenten	100	.	.	1,4	1,7	0,7	1,9	6,8
18	Investitionsgüterprodu- zenten	100	.	.	1,2	0,8	.	2,0	5,6
19	Gebrauchsgüterprodu- zenten	100	.	.	.	1,2	.	.	5,2
20	Verbrauchsgüterprodu- zenten	100	.	.	6,8	1,4	1,5	3,2	7,8

*) Zum Absatz bestimmt.

**(Endverwendungskategorien) und Ländern
land**

Mecklenburg- Vorpommern	Niedersachsen	Nordrhein- Westfalen	Rheinland-Pfalz	Saarland	Sachsen	Sachsen-Anhalt	Schleswig- Holstein	Thüringen	Lfd. Nr.
----------------------------	---------------	-------------------------	-----------------	----------	---------	----------------	------------------------	-----------	-------------

DM

9 950	155 115	419 190	.	26 739	34 653	23 273	39 272	19 138	1
10 673	153 770	407 831	.	25 357	36 403	23 261	39 352	20 515	2
10 935	161 588	425 778	.	26 897	41 126	24 819	41 055	22 895	3
2 667	43 962	108 254	.	6 652	12 401	6 682	10 292	6 623	4

21	770	1 579	.	131	242	188	75	104	5
2 646	43 192	106 675	.	6 520	12 159	6 494	10 217	6 519	6

837	19 165	59 999	.	3 686	5 074	3 888	3 972	2 949	7
755	15 519	28 546	.	2 260	4 754	1 091	3 202	2 093	8
49	1 248	4 537	.	136	322	107	248	355	9
1 027	8 030	15 172	.	570	2 251	1 596	2 869	1 227	10

zent

0,6	9,6	26,0	.	1,7	2,2	1,4	2,4	1,2	11
0,7	9,6	25,4	.	1,6	2,3	1,5	2,5	1,3	12
0,6	9,6	25,2	.	1,6	2,4	1,5	2,4	1,4	13
0,6	9,9	24,4	.	1,5	2,8	1,5	2,3	1,5	14

0,5	17,1	35,0	.	2,9	5,4	4,2	1,7	2,3	15
0,6	9,9	24,3	.	1,5	2,8	1,5	2,3	1,5	16

0,4	9,8	30,7	.	1,9	2,6	2,0	2,0	1,5	17
-----	-----	------	---	-----	-----	-----	-----	-----	----

0,5	10,0	18,5	.	1,5	3,1	0,7	2,1	1,4	18
-----	------	------	---	-----	-----	-----	-----	-----	----

0,3	7,2	26,3	.	0,8	1,9	0,6	1,4	2,1	19
-----	-----	------	---	-----	-----	-----	-----	-----	----

1,4	10,6	20,0	.	0,8	3,0	2,1	3,8	1,6	20
-----	------	------	---	-----	-----	-----	-----	-----	----

**3 Index der Erzeugerpreise gewerblicher Produkte *) (Inlandsabsatz) nach
Hauptgruppen (Endverwendungskategorien) und Güterabteilungen
Deutschland
1991 = 100**

Nr. der Klassifikation 1)	Hauptgruppe Güterabteilung	1996	1997	1. Vj 1998	2. Vj 1998	3. Vj 1998	4. Vj 1998
	Erzeugnisse der						
	Vorleistungsgüterproduzenten	100,3	101,5	101,3	100,9	100,0	
	Investitionsgüterproduzenten	108,1	108,9	109,2	109,7	109,8	
	Gebrauchsgüterproduzenten	108,1	108,8	109,0	109,2	109,1	
	Verbrauchsgüterproduzenten	105,7	107,0	107,7	107,9	107,8	
10	Kohle und Torf	
11	Erdöl und Erdgas; Dienstleistungen bei der Gewinnung von Erdöl und Erdgas	85,6	96,6	95,5	96,4	92,7	
12	Uran- und Thoriumerze	-	-	-	-	-	
13	Erze	-	-	-	-	-	
14	Steine und Erden, sonstige Bergbauerzeugnisse	111,6	111,2	108,8	109,6	109,7	
15	Erzeugnisse des Ernährungsgewerbes	103,6	105,3	106,1	105,7	105,0	
16	Tabakerzeugnisse	114,9	118,1	117,6	119,0	120,1	
17	Textilien	102,0	102,7	103,1	103,0	102,9	
18	Bekleidung	105,4	105,6	105,8	105,7	105,9	
19	Leder und Lederwaren	106,2	106,9	107,4	107,5	107,6	
20	Holz und Holzwaren, Kork und Korkwaren, Flecht- und Korbmacherwaren (ohne Möbel)	102,5	102,9	103,5	104,0	104,1	
21	Papier	99,1	97,1	98,6	98,8	98,6	
22	Verlage- und Druckerzeugnisse, bespielte Ton-, Bild- und Datenträger	108,2	107,3	107,1	107,1	107,3	
23	Kokereierzeugnisse, Mineralölzeugnisse, Spalt- und Brutstoffe	111,3	114,2	107,8	105,1	103,5	
24	Chemische Erzeugnisse	98,0	98,9	100,0	99,2	98,2	
25	Gummi- und Kunststoffwaren	101,1	100,8	100,6	100,6	100,6	
26	Glas, Keramik, bearbeitete Steine und Erden	106,5	106,0	105,5	105,4	105,2	
27	Eisen- und Stahlerzeugnisse; NE-Metalle und -erzeug- nisse	97,0	98,8	101,0	101,0	99,8	
28	Metallzeugnisse	104,3	104,4	104,8	105,1	104,9	
29	Maschinen	110,0	111,0	111,4	111,8	111,9	
30	Büromaschinen, Datenverarbeitungsgeräte und -ein- richtungen	91,6	87,3	85,5	84,5	83,5	
31	Geräte der Elektrizitätserzeugung und -verteilung u.ä.	105,5	105,6	105,7	105,8	105,6	
32	Nachrichtentechnik, Rundfunk- und Fernsehgeräte sowie elektronische Bauelemente	88,0	87,4	84,8	84,2	83,5	
33	Medizin-, meß-, steuerungs-, regelungstechnische und optische Erzeugnisse; Uhren	110,3	111,8	112,4	112,7	112,6	
34	Kraftwagen und Kraftwagenteile	109,3	110,0	110,6	111,2	111,6	
35	Sonstige Fahrzeuge	104,3	104,6	105,0	105,5	105,5	
36	Möbel, Schmuck, Musikinstrumente, Sportgeräte, Spielwaren und sonstige Erzeugnisse	112,8	114,2	115,0	115,7	115,9	
37	Sekundärrohstoffe	-	-	-	-	-	
40	Energie	94,5	94,8	94,5	94,5	94,3	
41	Erzeugnisse und Dienstleistungen der Wasserversor- gung	146,3	151,6	154,7	155,2	155,5	
45	Fertigteilbau	-	-	-	-	-	

*) Erzeugerpreise siehe Fachserie 17, Reihe 2.

1) In Anlehnung an das Systematische Güterverzeichnis für Produktions-
statistiken, Ausgabe 1995.

Statistisches Bundesamt, Fachserie 4, Reihe 3.1, 3. Vj. 1998

**Wert der zum Absatz bestimmten Produktion
nach Güterklassen und Güterabteilungen**

Deutschland

4 Wert der zum Absatz bestimmten Produktion nach Güterklassen und Güterabteilungen
Deutschland

Güter- klasse abteilung	Bezeichnung	3. VJ 1997	2. VJ 1998	3. VJ 1998	3. VJ 1998 Anzahl
		1000 DM			Unternehmen
1	2	3	4	5	6
10	Kohle und Torf	2 175 167	2 026 568	1 937 668	37
1010	Steinkohle und Steinkohlenbriketts	866 042	823 527	682 181	.
1020	Braunkohle und Braunkohlenbriketts	1 193 317	1 234 945	1 141 892	.
1030	Torf	69 528	129 572	82 288	34
1099	Veredlung von Erzeugnissen dieser Güterabteilung	46 280	38 524	31 307	4
11	Erdöl und Erdgas; Dienstleistungen bei der Gewinnung von Erdöl und Erdgas	694 955	663 408	516 706	8
1110	Erdöl und Erdgas	645 255	.	.	2
1120	Dienstleistungen bei der Gewinnung von Erdöl und Erdgas	49 699	.	.	6
12	Uran- und Thoriumerze	-	-	-	-
13	Erze	.	.	.	1
1310	Eisenerze	-	-	-	-
1320	NE-Metallerze (ohne Uran- und Thoriumerze)	.	-	-	-
1399	Veredlung von Erzeugnissen dieser Güterabteilung	.	.	.	1
14	Steine und Erden, sonstige Bergbauerzeugnisse	2 126 180	1 899 678	2 060 078	993
1411	Naturwerksteine	20 480	20 110	19 279	39
1412	Kalk-, Dolomit-, Gipsstein, Anhydrit, Kreide und Dolomit	168 025	149 648	156 074	87
1413	Tonschiefer	2 980	.	.	2
1421	Kies und Sand; gebrochene Natursteine	1 579 026	1 363 706	1 515 185	853
1422	Ton und Kaolin	90 906	100 777	94 161	36
1430	Chemische und Düngemittelminerale	83 980	.	.	18
1440	Salz und Natriumchlorid; Meerwasser	130 318	111 908	125 627	10
1450	Steine und Erden, a.n.g.; sonstige Bergbauerzeugnisse	46 131	54 029	52 598	18
1499	Veredlung von Erzeugnissen dieser Güterabteilung	4 335	2 350	3 951	7
15	Erzeugnisse des Ernährungsgewerbes	46 802 065	46 289 202	46 196 880	5 272
1511	Fleisch (ohne Geflügel)	3 027 040	2 883 301	2 772 669	535
1512	Geflügel	571 316	554 776	600 212	80
1513	Verarbeitetes Fleisch	4 818 847	4 610 472	4 533 516	1 082
1520	Fischerzeugnisse u.a. Meeresfrüchte	549 314	613 723	611 169	123
1531	Kartoffeln und Kartoffelerzeugnisse	308 920	363 798	339 353	67
1532	Frucht- und Gemüsesäfte	736 390	793 205	724 304	138
1533	Verarbeitetes Obst und Gemüse	1 556 529	1 055 569	1 490 615	208
1541	Öle und Fette, roh; Nebenprodukte	638 990	679 177	930 021	33
1542	Öle und Fette, raffiniert; Nebenprodukte	586 040	621 823	686 374	30
1543	Margarine u.a. Nahrungsfette	558 210	530 734	564 286	13
1551	Milch und Milcherzeugnisse (ohne Speiseeis)	7 480 695	7 850 326	7 540 757	212
1552	Speiseeis	439 928	619 031	459 751	37
1561	Mahl- und Schälmuhlenerzeugnisse	975 880	962 206	965 964	130
1562	Stärke und Stärkeerzeugnisse	505 440	396 843	478 666	26
1571	Futtermittel für Nutztiere	1 239 390	1 221 451	1 168 523	158
1572	Futtermittel für sonstige Tiere	599 577	605 274	636 207	77
1581	Backwaren (ohne Dauerbackwaren)	3 645 263	3 692 720	3 707 946	2 094
1582	Dauerbackwaren	1 551 779	1 356 588	1 479 557	317
1583	Zucker	423 085	510 085	328 913	19
1584	Süßwaren (ohne Dauerbackwaren)	3 285 657	2 345 529	3 172 039	213
1585	Teigwaren	243 686	247 866	228 021	68
1586	Kaffee und Tee, Kaffee-Ersatz	1 707 020	2 055 888	1 776 313	51
1587	Würzen und Soßen	909 716	1 037 329	970 041	133
1588	Homogenisierte Lebensmittelzubereitungen und diätetische Lebensmittel	434 078	407 225	438 525	34
1589	Sonstige Nahrungsmittel (ohne Getränke)	1 544 051	1 698 157	1 621 414	283
1591	Spirituosen	534 182	517 637	481 506	108
1592	Ethylalkohol	41 204	27 304	17 666	13
1593	Wein; Weintrub, Weinstein	384 848	408 891	396 331	35
1594	Andere gegorene Getränke	52 764	59 261	42 382	49
1595	Wermutwein und andere aromatisierte Weine	24 089	.	.	5
1596	Bier	3 972 650	3 887 664	3 695 317	410
1597	Malz	254 498	245 896	245 665	40
1598	Mineralwasser, Erfrischungsgetränke u.a. nicht alkoholhaltige Getränke	3 151 114	3 359 009	3 026 577	489
1599	Veredlung von Erzeugnissen dieser Güterabteilung	49 872	.	.	51

4 Wert der zum Absatz bestimmten Produktion nach Güterklassen und Güterabteilungen
Deutschland

Güter- klasse abteilung	Bezeichnung	3. VJ 1997	2. VJ 1998	3. VJ 1998	3. VJ 1998 Anzahl
		1000 DM			Unternehmen
1	2	3	4	5	6
16	Tabakerzeugnisse (einschließlich Veredlung)	1 895 957	1 864 575	2 033 613	23
1600	Tabakerzeugnisse	.	.	.	21
1699	Veredlung von Erzeugnissen dieser Güterabteilung	.	.	.	2
17	Textilien	6 337 351	6 942 295	6 429 278	1 346
1710	Textile Spinnstoffe und Garne	839 730	869 356	758 366	115
1720	Gewebe	1 460 521	1 702 238	1 490 035	210
1730	Textilveredlung	653 125	727 584	656 789	177
1740	Konfektionierte Textilwaren (ohne Bekleidung)	771 784	844 893	806 292	411
1751	Teppiche und Fußbodenbeläge	534 182	561 973	536 597	60
1752	Seilerwaren	40 724	47 464	46 823	31
1753	Vliesstoffe, auch getränkt, bestrichen, überzogen oder mit Lagen versehen	395 715	471 188	459 663	53
1754	Textilerzeugnisse, a.n.g.	854 882	944 264	912 958	257
1760	Gewirke und Gestricke	308 219	366 759	325 035	89
1771	Strumpfwaren	204 959	227 722	207 291	45
1772	Pullover, Strickjacken, Westen u.ä. Waren (einschl. Unterziehpullis), gewirkt oder gestrickt	273 510	178 855	229 430	149
18	Bekleidung	2 418 823	1 748 963	2 277 165	712
1810	Lederbekleidung	24 279	15 582	20 595	22
1821	Arbeits- und Berufsbekleidung	52 310	57 373	54 888	52
1822	Oberbekleidung (ohne Arbeits- und Berufsbekleidung)	1 458 996	916 445	1 359 817	355
1823	Wäsche	623 256	522 116	614 810	271
1824	Bekleidung und Bekleidungszubehör, a.n.g.	236 937	216 781	205 672	199
1830	Pelze und Pelzwaren	11 228	10 104	10 041	16
1899	Veredlung von Erzeugnissen dieser Güterabteilung	11 816	10 561	11 342	20
19	Leder und Lederwaren	1 007 089	969 081	988 504	313
1910	Leder	179 618	217 803	202 183	31
1920	Lederwaren (ohne Schuhe)	227 116	193 788	195 064	125
1930	Schuhe	584 990	539 922	572 205	159
1999	Veredlung von Erzeugnissen dieser Güterabteilung	15 365	17 568	19 052	7
20	Holz und Holzwaren, Kork und Korkwaren, Flecht- und Korbmacherwaren (ohne Möbel)	7 180 002	7 187 318	7 289 615	2 227
2010	Holz, gesägt, auch gehobelt oder imprägniert	1 742 476	1 727 802	1 745 444	881
2020	Sperrholz, Span- u.ä. Platten, Faserplatten; Furnierblätter; verdichtetes Holz	1 444 597	1 658 187	1 545 249	122
2030	Bautischler- und Zimmermannsarbeiten, aus Holz	3 038 240	2 829 799	3 043 030	1 006
2040	Verpackungsmittel, Lagerbehälter und Ladungsträger, aus Holz	253 745	273 464	269 710	197
2051	Andere Holzwaren	556 580	574 118	564 130	282
2052	Kork-, Flecht- und Korbmacherwaren	9 481	10 837	10 036	13
2099	Veredlung von Erzeugnissen dieser Güterabteilung	134 882	113 111	112 016	55
21	Papier	11 140 814	11 621 099	11 581 333	1 034
2111	Holzstoff und Zellstoff	111 052	115 458	114 138	8
2112	Papier, Karton und Pappe	5 319 044	5 680 118	5 612 779	230
2121	Wellpapier und -pappe; Verpackungsmittel aus Papier, Karton und Pappe	3 117 565	3 187 535	3 230 215	470
2122	Haushalts-, Hygiene- und Toilettenartikel aus Papier, Pappe und Zellstoff	1 093 038	1 102 677	1 115 798	49
2123	Schreibwaren und Bürobedarf aus Papier, Karton oder Pappe	328 367	318 002	326 262	93
2124	Tapeten	208 616	228 026	183 711	22
2125	Andere Waren aus Papier, Karton und Pappe	938 438	948 071	956 881	295
2199	Veredlung von Erzeugnissen dieser Güterabteilung	24 693	41 211	41 549	14

4 Wert der zum Absatz bestimmten Produktion nach Güterklassen und Güterabteilungen
Deutschland

Güter- klasse abteilung	Bezeichnung	3. VJ 1997	2. VJ 1998	3. VJ 1998	3. VJ 1998 Anzahl
		1000 DM			Unternehmen
1	2	3	4	5	6
22	Verlags- und Druckerzeugnisse, bespielte Ton-, Bild- und Datenträger	17 557 816	18 137 116	18 588 765	2 816
2211	Buch- und Musikverlagserzeugnisse	2 257 332	2 123 304	2 250 222	378
2212	Zeitungen u.a. periodische Druckschriften, mindestens viermal wöchentlich erscheinend	3 987 255	4 470 739	4 403 224	259
2213	Zeitungen u.a. periodische Druckschriften, weniger als viermal wöchentlich erscheinend	2 965 286	3 256 573	3 117 283	544
2214	Bespielte Tonträger	61 342	68 827	92 394	27
2215	Sonstige Verlagserzeugnisse	160 996	88 896	156 253	114
2221	Druck von Zeitungen u.a. periodischen Druckschriften, mindestens viermal wöchentlich erscheinend (z.B. Tageszeitungen)	559 385	613 606	606 279	110
2222	Drucke, a.n.g.	6 425 993	6 450 918	6 816 653	1 737
2223	Druckweiterverarbeitung von Druckerzeugnissen	326 141	306 128	344 743	237
2224	Satzherstellung und Reproduktion	427 514	395 032	406 935	423
2225	Sonstige Dienstleistungen des Druckgewerbes	92 463	92 168	97 955	114
2231	Vervielfältigung von bespielten Tonträgern	219 744	188 812	207 231	13
2232	Vervielfältigung von bespielten Bildträgern	21 411	20 932	20 179	13
2233	Vervielfältigung von bespielten Datenträgern	52 953	61 181	69 413	16
23	Kokereierzeugnisse, Mineralölerzeugnisse, Spalt- und Brutstoffe	5 492 461	5 285 171	5 114 259	76
2310	Kokereierzeugnisse	607 141	582 348	570 465	.
2320	Mineralölerzeugnisse	4 800 308	.	4 449 302	73
2330	Spalt- und Brutstoffe	.	.	.	2
2399	Veredlung von Erzeugnissen dieser Güterabteilung	.	-	.	1
24	Chemische Erzeugnisse	44 259 394	44 941 296	43 349 110	1 570
2411	Industriegase	418 606	445 396	459 964	36
2412	Farbstoffe und Pigmente	1 871 032	1 835 788	1 712 637	80
2413	Sonstige anorganische Grundstoffe und Chemikalien	1 917 070	1 948 372	1 829 031	165
2414	Sonstige organische Grundstoffe und Chemikalien	6 967 513	6 932 340	6 240 416	156
2415	Düngemittel und Stickstoffverbindungen	742 109	799 898	700 965	46
2416	Kunststoffe, in Primärformen	7 638 678	7 832 992	7 242 367	197
2417	Synthetischer Kautschuk, in Primärformen	277 177	283 151	304 494	19
2420	Schädlingsbekämpfungs- und Pflanzenschutzmittel	783 990	1 005 996	950 805	53
2430	Anstrichmittel, Druckfarben und Kitten	3 781 160	3 749 760	3 805 682	348
2441	Pharmazeutische Grundstoffe	993 884	1 021 647	1 020 003	63
2442	Pharmazeutische Spezialitäten und sonstige pharmazeutische Erzeugnisse	7 479 162	7 549 146	7 733 977	294
2451	Seifen, Wasch-, Reinigungs- und Poliermittel	1 924 852	1 898 355	1 875 246	246
2452	Duftstoffe und Körperpflegemittel	1 883 497	1 933 547	1 996 892	163
2461	Pyrotechnische Erzeugnisse	167 649	149 727	157 132	21
2462	Klebstoffe und Gelatine	592 584	585 024	563 219	102
2463	Etherische Öle	.	.	.	41
2464	Fotochemische Erzeugnisse	801 944	702 219	743 917	18
2465	Unbespielte Ton-, Bild- und Datenträger	.	.	.	6
2466	Chemische Erzeugnisse, a.n.g.	3 482 986	3 569 368	3 481 905	343
2470	Chemiefasern	1 414 926	1 584 899	1 396 676	41
2499	Veredlung von Erzeugnissen dieser Güterabteilung	473 727	498 460	479 672	52
25	Gummi- und Kunststoffwaren	19 783 563	20 620 318	20 561 912	3 353
2511	Bereifungen, neu, aus Kautschuk	1 269 741	1 427 135	1 393 348	14
2512	Bereifungen, runderneuert	81 464	69 868	73 943	18
2513	Andere Gummiwaren (ohne Bereifungen)	2 476 458	2 639 354	2 627 406	295
2521	Platten, Rohre, Folien, Schläuche und Profile, aus Kunststoffen	5 583 741	5 688 484	5 562 126	646
2522	Verpackungsmittel aus Kunststoffen	2 066 710	2 149 167	2 123 361	585
2523	Baubedarfsartikel aus Kunststoffen	2 847 941	2 506 549	2 809 003	839
2524	Andere Kunststoffwaren	5 037 108	5 749 305	5 617 480	1 488
2599	Veredlung von Erzeugnissen dieser Güterabteilung	360 401	390 456	355 246	165

4 Wert der zum Absatz bestimmten Produktion nach Güterklassen und Güterabteilungen
Deutschland

Güter- klasse abteilung	Bezeichnung	3. VJ 1997	2. VJ 1998	3. VJ 1998	3. VJ 1998 Anzahl
		1000 DM			Unternehmen
1	2	3	4	5	6
26	Glas, Keramik, bearbeitete Steine und Erden	16 267 676	15 761 082	16 160 865	2 641
2611	Flachglas (ohne veredeltes und bearbeitetes Flachglas)	302 482	290 772	332 118	27
2612	Veredeltes und bearbeitetes Flachglas	1 197 204	1 190 197	1 218 679	206
2613	Hohlglas	1 038 783	1 048 667	1 033 905	78
2614	Glasfasern	334 583	325 734	339 107	33
2615	Sonstiges Glas (einschl. technischer Glaswaren)	524 850	581 889	543 105	103
2621	Haushaltswaren und Ziergegenstände, aus Keramik	357 273	344 032	327 251	78
2622	Keramische Installationsgegenstände zu sanitären Zwecken	113 127	124 937	109 331	10
2623	Elektrische Isolatoren und Isolierteile, aus keramischen Stoffen	107 273	107 226	104 603	16
2624	Andere keramische Waren für technische Zwecke	148 941	179 360	172 112	31
2625	Andere keramische Waren, a.n.g.	112 796	129 648	125 389	49
2626	Feuerfeste keramische Werkstoffe	531 530	541 257	537 638	74
2630	Keramische Wand-, Bodenfliesen und -platten	278 611	299 524	294 777	37
2640	Ziegel und andere Baukeramik	912 660	848 792	847 545	175
2651	Zement	1 268 856	1 269 081	1 314 455	40
2652	Kalk	218 293	213 376	206 540	35
2653	Gips, aus gebranntem Gips oder aus Calciumsulfat	170 515	146 461	147 187	21
2661	Betonzeugnisse, vorgefertigte Bauelemente und Gebäude aus Zement, Beton oder Kunststein	3 379 367	3 112 778	3 255 381	781
2662	Gipszeugnisse für den Bau	166 167	197 810	214 306	17
2663	Frischbeton (Transportbeton)	1 870 176	1 707 900	1 774 872	564
2664	Mörtel	848 685	784 589	832 756	228
2665	Faserzementwaren	149 479	161 276	151 526	34
2666	Andere Beton-, Zement- und Gipswaren	224 177	223 324	247 159	70
2670	Natursteinerzeugnisse, a.n.g.	307 543	304 297	316 190	195
2681	Mühl-, Mahl-, Poliersteine und Schleifkörper	353 961	405 395	381 448	64
2682	Mineralerzeugnisse, a.n.g.	1 231 489	1 069 181	1 186 036	163
2699	Veredlung von Erzeugnissen dieser Güterabteilung	118 854	153 578	147 449	49
27	Eisen- und Stahlerzeugnisse; NE-Metalle und -erzeugnisse	23 231 201	25 060 071	23 751 772	1 215
2710	Roheisen und Stahl (EGKS), Ferrolegierungen (EGKS)	8 155 056	9 197 082	8 282 220	80
2721	Rohre, Rohrform-, Rohrverschluß- und Rohrverbindungsstücke, aus Gußeisen	196 483	189 443	191 124	16
2722	Stahlrohre, Rohrform-, Rohrverschluß- und Rohrverbindungsstücke, aus Eisen oder Stahl	1 882 678	2 096 429	2 019 159	223
2731	Blankstahl	312 673	359 467	339 873	42
2732	Kaltband mit einer Breite von weniger als 500 mm	1 092 553	1 209 117	1 148 154	51
2733	Kaltprofile	214 488	206 647	211 843	37
2734	Draht	439 623	465 218	464 798	76
2735	Ferrolegierungen (nicht EGKS) u.a.				
	Eisen- und Stahlerzeugnisse, a.n.g.	302 592	346 369	307 735	41
2741	Edelmetalle und Halbzeug daraus	756 319	828 127	853 504	28
2742	Aluminium und Halbzeug daraus	3 501 177	3 526 547	3 603 613	133
2743	Blei, Zink und Zinn und Halbzeug daraus	587 925	518 389	503 138	60
2744	Kupfer und Halbzeug daraus	2 526 448	2 344 775	2 258 756	94
2745	Sonstige NE-Metalle, Halbzeug und Waren daraus	336 493	353 642	332 599	53
2751	Erzeugnisse der Eisengießereien	1 359 900	1 627 619	1 486 226	208
2752	Erzeugnisse der Stahlgießereien	336 100	353 393	342 918	50
2753	Erzeugnisse der Leichtmetallgießereien	1 009 182	1 202 714	1 183 979	235
2754	Erzeugnisse der Buntmetallgießereien	221 512	235 092	222 134	116
28	Metallerzeugnisse	29 518 077	29 400 976	30 629 372	7 292
2811	Stahl- und Leichtmetallbaukonstruktionen	5 196 321	4 753 878	5 374 576	2 038
2812	Ausbauelemente aus Stahl und Aluminium	1 474 122	1 300 828	1 453 967	803
2821	Tanks, Sammelbehälter u.ä. Behälter, aus Eisen oder Stahl sowie aus Aluminium	732 948	686 915	638 893	287
2822	Heizkörper für Zentralheizungen; Zentralheizungskessel	969 121	796 145	889 426	78
2830	Dampfkessel (Dampferzeuger) (ohne Zentralheizungskessel); Kernreaktoren, Teile dafür	1 948 463	1 538 863	2 029 875	296

4 Wert der zum Absatz bestimmten Produktion nach Güterklassen und Güterabteilungen
Deutschland

Güter- klasse abteilung	Bezeichnung	3. VJ 1997	2. VJ 1998	3. VJ 1998	3. VJ 1998 Anzahl
		1000 DM			Unternehmen
1	2	3	4	5	6
2840	Schmiede-, Preß-, Zieh- und Stanzteile, gewalzte Ringe und pulvermetallurgische Erzeugnisse	3 583 899	4 030 940	4 021 222	808
2851	Oberflächenveredlung und Wärmebehandlung	1 457 554	1 565 585	1 597 432	697
2852	Mechanik, a.n.g.	829 763	966 730	990 429	462
2861	Schneidwaren und Bestecke	309 240	332 418	306 237	67
2862	Werkzeuge	2 296 758	2 475 514	2 429 829	856
2863	Schlösser und Beschläge	2 439 569	2 566 103	2 545 778	293
2871	Behälter aus Eisen oder Stahl	336 129	322 342	305 353	103
2872	Verpackungen und Verschlüsse, aus Eisen, Stahl oder NE-Metall	1 202 106	1 165 974	1 188 257	86
2873	Drahtwaren	968 001	894 621	858 613	237
2874	Schrauben, Niete, Ketten, Federn	1 804 500	1 938 344	1 905 693	433
2875	Eisen-, Blech- und Metallwaren, a.n.g.	3 229 568	3 268 419	3 306 083	1 031
2899	Veredlung von Erzeugnissen dieser Güterabteilung (ohne Schmiede-, Preß-, Zieh- und Stanzteile, Oberflächenveredlung, Wärmebehandlung und Mechanik, a.n.g.)	740 015	797 357	787 709	541
29	Maschinen	56 564 682	60 113 934	59 853 761	7 117
2911	Verbrennungsmotoren und Turbinen	1 813 199	1 617 222	1 815 576	71
2912	Pumpen und Kompressoren	3 607 281	3 967 295	3 892 875	523
2913	Armaturen	3 385 190	3 399 364	3 474 979	462
2914	Lager, Getriebe, Zahnräder und Antriebselemente	3 719 459	3 972 157	3 901 039	406
2921	Öfen und Brenner, Teile dafür	683 973	654 273	804 359	154
2922	Hebezeuge und Fördermittel	4 489 633	4 304 200	4 571 157	857
2923	Kälte- und lufttechnische Erzeugnisse für gewerbliche Zwecke	3 487 299	3 275 298	3 789 351	602
2924	Maschinen für unspezifische Verwendung, a.n.g.	5 447 789	5 584 081	5 602 692	1 059
2931	Einachsschlepper, Acker- und Forstschlepper, andere Zugmaschinen	513 691	802 441	673 218	37
2932	Sonstige Maschinen für die Land- und Forstwirtschaft, Teile dafür	1 501 482	1 757 396	1 490 466	244
2940	Werkzeugmaschinen, Teile dafür	6 272 421	6 905 983	6 835 969	1 217
2951	Maschinen für die Metallerzeugung, Walzwerkeinrichtungen, Gießmaschinen	369 605	761 295	427 751	129
2952	Bergwerks-, Bau- und Baustoffmaschinen, Teile dafür	2 423 680	3 345 445	2 599 559	380
2953	Maschinen für das Ernährungsgewerbe und die Tabakverarbeitung, Teile dafür	1 330 478	1 255 077	1 377 482	317
2954	Maschinen für das Textil-, Bekleidungs- und Ledergerber, Teile und Zubehör dafür	2 420 166	2 633 138	2 474 481	296
2955	Maschinen für das Papiergewerbe	1 164 046	917 871	1 347 412	165
2956	Maschinen für das Druckgewerbe und für sonstige bestimmte Wirtschaftszweige, a.n.g.	9 211 225	10 129 162	9 968 915	2 198
2960	Waffen und Munition, Teile dafür	88 925	84 092	78 192	24
2971	Elektrische Haushaltsgeräte, Teile dafür	3 910 914	4 115 362	4 005 465	194
2972	Nichtelektrische Heiz-, Koch-, Heißwasser-, Heißluft- u.ä. Geräte für den Haushalt, Teile dafür	583 263	463 708	532 770	71
2999	Veredlung von Erzeugnissen dieser Güterabteilung	140 966	169 073	190 056	214
30	Büromaschinen, Datenverarbeitungsgeräte und -einrichtungen	4 238 262	4 845 222	5 175 627	249
3001	Büromaschinen	552 072	570 702	.	69
3002	Datenverarbeitungsgeräte und -einrichtungen	3 682 456	4 273 962	4 623 852	185
3099	Veredlung von Erzeugnissen dieser Güterabteilung	3 734	559	.	4
31	Geräte der Elektrizitätserzeugung und -verteilung u.ä.	22 294 746	22 804 708	23 373 886	2 427
3110	Elektromotoren, Generatoren, Transformatoren	4 389 337	4 564 170	4 660 692	588
3120	Elektrizitätsverteilungs- und -schalteinrichtungen	9 147 008	9 238 451	9 658 650	1 060
3130	Isolierte Elektrokabel, -leitungen und -drähte	1 776 322	1 593 468	1 625 766	133
3140	Akkumulatoren und Batterien	446 372	419 559	431 266	30
3150	Elektrische Lampen und Leuchten	1 783 043	1 849 841	1 856 454	339
3161	Elektrische Ausrüstungen für Motoren und Fahrzeuge, a.n.g.	2 736 636	3 094 840	3 123 934	133
3162	Sonstige elektrische Ausrüstungen, a.n.g.	1 970 669	1 992 894	1 966 679	532
3199	Veredlung von Erzeugnissen dieser Güterabteilung	45 361	51 485	50 445	43

4 Wert der zum Absatz bestimmten Produktion nach Güterklassen und Güterabteilungen
Deutschland

Güter- klasse abteilung	Bezeichnung	3. VJ 1997	2. VJ 1998	3. VJ 1998	3. VJ 1998 Anzahl
		1000 DM			Unternehmen
1	2	3	4	5	6
32	Nachrichtentechnik, Rundfunk- und Fernsehgeräte sowie elektronische Bauelemente	9 868 513	9 777 791	10 210 899	615
3210	Elektronische Bauelemente	.	2 970 862	3 012 069	284
3220	Nachrichtentechnische Geräte und Einrichtungen	5 178 790	5 003 158	5 315 449	166
3230	Rundfunk- und Fernsehgeräte, phono- und videotechnische Geräte	1 758 363	1 773 352	1 849 126	210
3299	Veredlung von Erzeugnissen dieser Güterabteilung	.	30 419	34 255	13
33	Medizin-, meß-, steuerungs-, regelungstechnische und optische Erzeugnisse; Uhren	10 676 687	11 276 990	11 613 148	2 554
3310	Medizinische Geräte und orthopädische Vorrichtungen	3 715 688	3 943 806	4 148 017	1 219
3320	Meß-, Kontroll-, Navigations- u.ä. Instrumente und Vorrichtungen	5 064 303	5 281 096	5 354 627	1 076
3330	Industrielle Prozeßsteuerungsanlagen	418 114	427 330	487 512	92
3340	Optische und fotografische Geräte	1 220 199	1 347 524	1 360 721	180
3350	Uhren	242 284	260 322	245 992	98
3399	Veredlung von Erzeugnissen dieser Güterabteilung	16 099	16 911	16 279	22
34	Kraftwagen und Kraftwagenteile	60 938 275	75 931 216	72 950 086	1 170
3410	Kraftwagen und Kraftwagenmotoren	42 040 522	52 213 508	49 957 038	75
3420	Karosserien, Aufbauten und Anhänger	2 055 355	2 825 811	2 522 064	402
3430	Teile und Zubehör für Kraftwagen und Kraftwagenmotoren	16 655 230	20 602 419	20 180 331	755
3499	Veredlung von Erzeugnissen dieser Güterabteilung	187 167	289 478	290 653	30
35	Sonstige Fahrzeuge	6 869 908	7 828 478	7 642 310	404
3511	Schiffe (ohne Boote und Yachten)	1 396 379	1 422 374	1 468 807	90
3512	Boote und Yachten	107 019	90 187	162 835	24
3520	Schienenfahrzeuge	1 469 249	1 564 060	1 599 494	89
3530	Luft- und Raumfahrzeuge	3 287 978	3 860 222	3 787 404	79
3541	Kraftfahrzeuge	224 796	.	.	19
3542	Fahrräder, Teile und Zubehör	184 160	359 185	188 520	50
3543	Behindertenfahrzeuge	98 246	95 177	100 189	23
3550	Fahrzeuge, a.n.g.	90 607	96 929	99 679	37
3599	Veredlung von Erzeugnissen dieser Güterabteilung	11 475	.	.	6
36	Möbel, Schmuck, Musikinstrumente, Sportgeräte, Spielwaren und sonstige Erzeugnisse	11 618 243	12 614 206	12 124 640	2 543
3611	Sitzmöbel	2 462 454	2 977 994	2 670 238	476
3612	Büro- und Ladenmöbel	1 204 537	1 224 410	1 343 672	438
3613	Holz- und Kunststoffmöbel für Küchen	1 614 403	1 802 023	1 608 175	200
3614	Sonstige Möbel	3 320 233	3 651 714	3 432 840	988
3615	Matratzen	366 394	334 228	372 093	82
3621	Münzen	3 222	4 208	2 691	5
3622	Schmuck, Gold- und Silberschmiedeerzeugnisse (ohne Phantasieschmuck)	392 462	349 136	386 344	135
3630	Musikinstrumente	142 712	151 839	142 189	87
3640	Sportgeräte	209 948	204 772	198 910	86
3650	Spielwaren	576 596	509 556	559 595	163
3661	Phantasieschmuck	32 550	32 664	30 723	34
3662	Besen und Bürsten	238 866	299 735	336 027	83
3663	Sonstige Erzeugnisse, a.n.g.	1 026 459	1 029 427	995 328	323
3699	Veredlung von Erzeugnissen dieser Güterabteilung	27 405	42 499	45 818	29
37	Sekundärrohstoffe	489 372	478 257	492 145	155
3710	Metallische Sekundärrohstoffe	360 399	345 977	354 435	62
3720	Nichtmetallische Sekundärrohstoffe	128 972	132 280	137 710	115
40	Energie	-	-	-	-
4010	Erzeugnisse und Dienstleistungen der Elektrizitätsversorgung	-	-	-	-
4020	Erzeugnisse und Dienstleistungen der Gasversorgung	-	-	-	-
4030	Fernwärme und Dienstleistungen der Fernwärmeversorgung (einschl. der Versorgung mit Energie in kalter Form)	-	-	-	-
41	Erzeugnisse und Dienstleistungen der Wasserversorgung	-	-	-	-
45	Fertigteilebau	23 176	12 471	12 091	18

Produktion nach Güterarten

Deutschland

5 Produktion nach Güterarten - Deutschland

Melde-Nr.	Bezeichnung	Einheit	3. VJ 1997	2. VJ 1998	3. VJ 1998	3. VJ 1998 Anzahl Unternehmen
1	2	3	4	5	6	7
	Kohle und Torf					
	Steinkohle, nicht agglomeriert (verwertbare Förderung)					
1010 11 300	- Anthrazit (EGKS)	1000 t	11 563	9 261	10 365	.
		TJ	344 115	275 191	308 004	.
	darunter zum Absatz bestimmt	1000 t	9 982	7 656	8 753	.
		TJ	297 065	227 505	260 083	.
		1000 DM	843 054	.	.	.
1010 11 500	- Bitumenhaltige Steinkohle (EGKS)	1000 t	-	-	-	-
		TJ	-	-	-	-
	darunter zum Absatz bestimmt	1000 t	-	-	-	-
		TJ	-	-	-	-
		1000 DM	-	-	-	-
1010 11 600	- Andere Steinkohle (EGKS)	1000 t	-	-	-	-
		TJ	-	-	-	-
	darunter zum Absatz bestimmt	1000 t	-	-	-	-
		TJ	-	-	-	-
		1000 DM	-	-	-	-
1010 11 700	- Steinkohlenstaub (z.B. für Kohlenfeuerung, als Füllstoff für Kunststoffe); andere Brennstoffe auf Kohlenbasis (z.B. Gemische aus Kohlenstaub, Mineralöl und organischen Brennstoffen)	1000 t	-	-	-	-
		TJ	-	-	-	-
	darunter zum Absatz bestimmt	1000 t	-	-	-	-
		TJ	-	-	-	-
		1000 DM	-	-	-	-
1010 12 000	Steinkohlenbriketts u.ä. aus Steinkohle gewonnene feste Brennstoffe (EGKS)	1000 t	77	.	.	.
		TJ	2 413	.	.	.
	darunter zum Absatz bestimmt	1000 t	77	.	.	.
		TJ	2 413	.	.	.
		1000 DM	22 988	.	.	.
	Braunkohle					
	- nicht agglomeriert (EGKS)					
1020 10 330	- - Braunkohle, roh	1000 t	41 741	39 586	40 729	.
		TJ	354 007	347 476	357 401	.
	darunter zum Absatz bestimmt	1000 t	36 502	35 010	36 742	.
		TJ	309 575	307 338	322 544	.
		1000 DM	1 008 353	1 103 854	1 011 758	.
1020 10 350	- - Braunkohlenstaub und Trockenkohle	1000 t	842	797	786	.
		TJ	18 084	16 839	16 550	.
	darunter zum Absatz bestimmt	1000 t	842	797	786	.
		TJ	18 084	16 839	16 550	.
		1000 DM	55 945	52 467	50 088	.
1020 10 530	- agglomeriert (EGKS)					
	- - Braunkohlenbriketts	1000 t	767	557	593	.
		TJ	14 943	10 835	11 530	.
	darunter zum Absatz bestimmt	1000 t	767	557	593	.
		TJ	14 943	10 835	11 530	.
		1000 DM	129 019	78 624	80 046	.
1020 10 550	- - Braunkohlengranulat	1000 t	-	-	-	-
		TJ	-	-	-	-
	darunter zum Absatz bestimmt	1000 t	-	-	-	-
		TJ	-	-	-	-
		1000 DM	-	-	-	-
	Torf					
	- Schwarztorf für gärtnerische Zwecke					
1030 10 310	- - ohne Nährstoffe, lose und in Säcken	m3	331 107	595 374	372 918	12
	darunter zum Absatz bestimmt	m3	331 107	595 374	372 918	12
		1000 DM	7 492	10 534	7 073	.
1030 10 353	- - mit Nährstoffen					
	- - - Torfmischdünger, Bodenverbesserer	m3	.	.	.	1
	darunter zum Absatz bestimmt	m3	.	.	.	1
		1000 DM
1030 10 355	- - - Substrate	m3	268 342	419 689	316 671	5
	darunter zum Absatz bestimmt	m3	268 342	419 689	316 671	5
		1000 DM	11 711	18 311	12 566	.
1030 10 357	- - - Blumenerde	m3	463 348	1 184 202	738 475	16
	darunter zum Absatz bestimmt	m3	463 348	1 184 202	738 475	16
		1000 DM	23 930	59 366	37 910	.
	- Weißtorf für gärtnerische Zwecke					
	- - ohne Nährstoffe					
1030 10 533	- - - in Ballen	m3	190 660	218 678	165 207	17
	darunter zum Absatz bestimmt	m3	190 660	218 678	165 207	17
		1000 DM	5 167	6 538	4 359	.
1030 10 535	- - - lose und in Säcken	m3	155 913	219 409	138 851	14
	darunter zum Absatz bestimmt	m3	155 913	219 409	138 851	14
		1000 DM	5 312	6 657	4 244	.
1030 10 553	- - mit Nährstoffen					
	- - - Torfmischdünger	m3	38 238	125 248	39 789	6
	darunter zum Absatz bestimmt	m3	38 238	125 248	39 789	6
		1000 DM	1 737	4 853	1 787	.

5 Produktion nach Güterarten - Deutschland

Melde-Nr.	Bezeichnung	Einheit	3. VJ 1997	2. VJ 1998	3. VJ 1998	3. VJ 1998 Anzahl Unternehmen
1	2	3	4	5	6	7
1030 10 555	- - - Substrate, in Ballen darunter zum Absatz bestimmt	m3 m3 1000 DM	* 44 053 44 053 2 141	60 331 60 331 2 703	39 147 39 147 1 815	7 7
1030 10 557	- - - Substrate, lose und in Säcken darunter zum Absatz bestimmt	m3 m3 1000 DM	* 96 927 96 927 5 546	214 862 214 862 12 522	83 868 83 868 5 935	4 4
1030 10 590	- - Anderer Weißtorf (z.B. Pflanzenballen, gepreßte Anzuchttopfe) darunter zum Absatz bestimmt	m3 m3 1000 DM	* - - -	- - -	- - -	- -
1030 10 900	- Andere Torfprodukte (z.B. Torfbriketts, Industrietorf u.ä.) darunter zum Absatz bestimmt	t t 1000 DM	*	2 2
1099 00 000	Veredlung von Erzeugnissen dieser Güterabteilung	1000 DM	46 280	38 524	31 307	4
	Erdöl und Erdgas; Dienstleistungen bei der Gewinnung von Erdöl und Erdgas					
1110 10 000	Erdöl und Öl aus bituminösen Mineralien, roh	1000 t TJ 1000 t TJ 1000 DM	* 730 31 266 730 31 266 81 941	765 32 607 765 32 607 51 945	719 30 661 719 30 661 54 645	. . .
	darunter zum Absatz bestimmt	1000 t TJ 1000 DM	* - - -	- - -	- - -	- -
1110 20 300	Erdgas - verflüssigt darunter zum Absatz bestimmt	1000 MWh 1000 MWh 1000 DM	* - - -	- - -	- - -	- -
1110 20 500	- in gasförmigem Zustand darunter zum Absatz bestimmt	1000 MWh 1000 MWh 1000 DM	* 36 827 36 827 547 795	40 960 40 960 540 535	35 545 35 545 394 194	. .
1110 20 700	- Erdölgas darunter zum Absatz bestimmt	1000 MWh 1000 MWh 1000 DM	* 222 222 3 447	219 219 2 862	232 232 2 518	. .
1110 30 000	Verflüssigung und Rückumwandlung von Erdgas zu Transportzwecken	1000 DM	.	.	.	2
1110 40 000	Bituminöse oder ölhaltige Schiefer und Sande	t TJ t TJ 1000 DM	*	- - - -	- - - -	- -
	darunter zum Absatz bestimmt	1000 DM	.	-	-	-
	Dienstleistungen bei der Gewinnung von Erdöl und Erdgas					
1120 11 000	Mit der Gewinnung von Erdöl und Erdgas verbundene Bohrungen	1000 DM	32 346	.	.	3
1120 12 000	Installation, Reparatur, Instandhaltung und Abbau von Bohranlagen für die Gewinnung von Erdöl und Erdgas sowie damit verbundene Dienstleistungen	1000 DM	17 354	.	.	4
	Uran- und Thoriumerze					
1200 10 000	Uran- und Thoriumerze und deren Konzentrate	t 1000 DM	- -	- -	- -	- -
	Erze					
	Eisenerze und ihre Konzentrate (ohne Schwefelkiesabbrände)					
1310 10 300	- nicht agglomeriert (EGKS) darunter zum Absatz bestimmt	t-eff. t-eff. 1000 DM	* - - -	- - -	- - -	- -
1310 10 500	- agglomeriert (EGKS) darunter zum Absatz bestimmt	t-eff. t-eff. 1000 DM	* - - -	- - -	- - -	- -
	NE-Metallerze (ohne Uran- und Thoriumerze)					
1320 11 000	- Kupfererze u. i. Konzentrate darunter zum Absatz bestimmt	t-eff. t-eff. 1000 DM	* - - -	- - -	- - -	- -
1320 12 000	- Nickelerze u. i. Konzentrate darunter zum Absatz bestimmt	t-eff. t-eff. 1000 DM	* - - -	- - -	- - -	- -
1320 13 000	- Aluminiumerze u. i. Konzentrate darunter zum Absatz bestimmt	t-eff. t-eff. 1000 DM	* - - -	- - -	- - -	- -
1320 14 000	- Edelmetallerze u. i. Konzentrate darunter zum Absatz bestimmt	t-eff. t-eff. 1000 DM	* - - -	- - -	- - -	- -

5 Produktion nach Güterarten - Deutschland

Melde-Nr.	Bezeichnung	Einheit	3. VJ 1997	2. VJ 1998	3. VJ 1998	3. VJ 1998 Anzahl Unternehmen	
1	2	3	4	5	6	7	
	- Zinn-, Blei- und Zinkerze u. i. Konzentrate						
1320 15 300	- - Zinnerze und ihre Konzentrate darunter zum Absatz bestimmt	t-eff. t-eff. 1000 DM	* - -	- - -	- - -	- - -	
1320 15 500	- - Bleierze und ihre Konzentrate darunter zum Absatz bestimmt	t-eff. t-eff. 1000 DM	* - -	- - -	- - -	- - -	
1320 15 700	- - Zinkerze und ihre Konzentrate darunter zum Absatz bestimmt	t-eff. t-eff. 1000 DM	* - -	- - -	- - -	- - -	
	- Wolfram-, Mangan- und andere NE-Metallerze und ihre Konzentrate						
1320 16 300	- - Wolframerze u. i. Konzentrate darunter zum Absatz bestimmt	t-eff. t-eff. 1000 DM	* - -	- - -	- - -	- - -	
1320 16 500	- - Manganerze und ihre Konzentrate (einschl. manganhaltiger Eisenerze und ihrer Konzentrate, mit einem Gehalt an Mangan von 20 GHT oder mehr, bezogen auf die Trockensubstanz (EGKS)) darunter zum Absatz bestimmt	t-eff. t-eff. 1000 DM	* - -	- - -	- - -	- - -	
1320 16 900	- - Andere NE-Metallerze und ihre Konzentrate darunter zum Absatz bestimmt	t-eff. t-eff. 1000 DM	* . .	- - -	- - -	- - -	
1399 00 000	Veredlung von Erzeugnissen dieser Güterabteilung	1000 DM	.	.	.	1	
	Steine und Erden, sonstige Bergbauerzeugnisse						
	Marmor u.a. kalkhaltige Werksteine						
1411 11 330	- Marmor und Travertin - - roh oder grob behauen darunter zum Absatz bestimmt	t t 1000 DM	* . .	8 813 2 729	9 367 3 130	7 485 2 336	7 6
1411 11 350	- - lediglich zerteilt, in Blöcken oder in Platten - - mit einer Dicke von 25 cm oder weniger darunter zum Absatz bestimmt	t t 1000 DM	* . .	1 257 1 257 1 527	1 286 1 286 1 420	1 372 1 372 1 528	6 6 6
1411 11 370	- - - mit einer Dicke von mehr als 25 cm darunter zum Absatz bestimmt	t t 1000 DM	* . .	3 873 1 410	4 408 1 393	3 669 1 229	5 5
1411 11 530	- Ecaussine u.a. Werksteine aus Kalkstein; Alabaster - - roh oder behauen darunter zum Absatz bestimmt	t t 1000 DM	* . .	6 416 1 413	. 2 866	6 583 .	4 3
1411 11 550	- - lediglich zerteilt, in Blöcken oder in Platten - - - mit einer Dicke von 25 cm oder weniger darunter zum Absatz bestimmt	t t 1000 DM	*	1 1 1
1411 11 570	- - - mit einer Dicke von mehr als 25 cm darunter zum Absatz bestimmt	t t 1000 DM	* . .	- - -	- - -	- - -	- - -
	Granit, Sandstein u.a. Werksteine						
1411 12 330	- Granit - - roh oder grob behauen darunter zum Absatz bestimmt	t t 1000 DM	* . .	9 556 9 556 1 093	6 357 6 357 554	5 900 5 900 603	10 10 10
1411 12 350	- - lediglich zerteilt, in Blöcken oder in Platten - - - mit einer Dicke von 25 cm oder weniger darunter zum Absatz bestimmt	t t 1000 DM	* . .	3 840 3 840 5 706	4 047 4 047 5 425	4 310 4 310 5 783	5 5 5
1411 12 370	- - - mit einer Dicke von mehr als 25 cm darunter zum Absatz bestimmt	t t 1000 DM	* . .	. - -	- - -	- - -	- - -
1411 12 530	- Sandstein - - roh oder grob behauen darunter zum Absatz bestimmt	t t 1000 DM	* . .	5 041 5 041 3 084	4 314 4 314 1 963	4 613 4 613 2 394	7 7 7
1411 12 550	- - lediglich zerteilt, in Blöcken oder in Platten - - - mit einer Dicke von 25 cm oder weniger darunter zum Absatz bestimmt	t t 1000 DM	* 568	. . 534	. . 723	3 3 3
1411 12 570	- - - mit einer Dicke von mehr als 25 cm darunter zum Absatz bestimmt	t t 1000 DM	* . .	1 904	2 1 1
1411 12 900	- Andere Werksteine darunter zum Absatz bestimmt	t t 1000 DM	* . .	3 543 . 2 075	1 628 1 817	2 179 1 994	5 4 4

5 Produktion nach Güterarten - Deutschland

Melde-Nr.	Bezeichnung	Einheit	3. VJ 1997	2. VJ 1998	3. VJ 1998	3. VJ 1998 Anzahl Unternehmen
1	2	3	4	5	6	7
1412 10 300	Gipsstein, Anhydrit; Kalksteine als Hochofenzuschläge oder zum Herstellen von Kalk oder Zement - Gipsstein; Anhydrit darunter zum Absatz bestimmt	1000 t 1000 t 1000 DM	* 701 344 8 459	647 298 7 091	680 302 6 977	17 14
1412 10 530	- Kalksteine als Hochofenzuschläge oder zum Herstellen von Kalk oder Zement - Kalksteinzuschlag, gebrochen darunter zum Absatz bestimmt	1000 t 1000 t 1000 DM	* 16 860 4 417 58 979	16 888 3 694 49 060	17 220 4 034 53 762	54 37
1412 10 550	- Kalksteinzuschlag, Mehl darunter zum Absatz bestimmt	1000 t 1000 t 1000 DM	* 3 652 2 282 65 789	2 981 1 908 55 572	3 251 2 158 57 956	49 48
1412 20 100	Kreide, Dolomit, auch gebrannt oder gesintert - Kreide darunter zum Absatz bestimmt	t t 1000 DM	* 391 189 391 189 15 554	258 505 258 505 12 928	328 078 328 078 14 082	4 4
1412 20 330	- Dolomit, weder gebrannt noch gesintert - roh darunter zum Absatz bestimmt	t t 1000 DM	*	2 2
1412 20 350	- für industrielle Zwecke, zerteilt darunter zum Absatz bestimmt	t t 1000 DM	*	1 1
1412 20 370	- Mehl darunter zum Absatz bestimmt	t t 1000 DM	* 20 606 20 606 1 920	. . .	22 851 22 851 1 982	3 3
1412 20 530	- Dolomit, gebrannt und gesintert - gebrannt darunter zum Absatz bestimmt	t t 1000 DM	* 182 894 132 019 15 111	201 216 139 938 16 165	214 752 147 644 15 707	13 13
1412 20 550	- gesintert darunter zum Absatz bestimmt	t t 1000 DM	* . . .	36 385 5 534	2 2
1412 20 700	- Dolomitstampfmasse, rein darunter zum Absatz bestimmt	t t 1000 DM	*	2 2
1413 10 000	Tonschiefer, auch grob behauen oder lediglich zerteilt, in Blöcken oder in Platten darunter zum Absatz bestimmt	t t 1000 DM	* . . 2 980	2 2
1421 11 500	Natürliche Sande - Kieseisäure Sande und Quarzsande	1000 t 1000 DM	2 384 65 736	2 327 64 256	2 383 65 494	43
1421 11 903	- Andere natürliche Sande (ohne metallhaltige Sande) - Bausand (z.B. als Betonzuschlag)	1000 t 1000 DM	25 447 245 419	22 198 220 972	24 622 239 054	399
1421 11 909	- - Andere natürliche Sande	1000 t 1000 DM	3 524 34 681	3 185 31 956	3 218 30 100	111
1421 12 133	Feldsteine, Kies, gebrochene Natursteine für den Betonbau oder als Steinmaterial im Wege- und Bahnbaubau; Körnungen, Splitter und Mehl von Steinen - Kies, Feldsteine, Feuerstein (Flintstein) und Kiesel - - Kies - - Baukies (z.B. als Betonzuschlag)	1000 t 1000 DM	27 195 323 298	24 890 294 524	26 366 310 006	415
1421 12 139	- - - Anderer Kies	1000 t 1000 DM	3 939 43 570	3 415 37 742	3 613 39 112	114
1421 12 150	- - Feldsteine, Feuerstein (Flintstein) und Kiesel	1000 t 1000 DM	6 101 61 892	5 140 51 720	5 665 55 767	71
1421 12 330	- - Andere gebrochene Natursteine - - Zerkleinerter Dolomit	1000 t 1000 DM	4 189 38 941	3 861 35 592	4 522 40 114	39
1421 12 393	- - - Andere gebrochene Natursteine (ohne zerkleinerten Dolomit) - - - Brechsande und Körnungen	1000 t 1000 DM	11 873 135 875	9 525 104 261	11 113 122 396	94
1421 12 395	- - - Wasserbausteine	1000 t 1000 DM	744 10 245	672 9 738	712 10 679	58
1421 12 397	- - - Schrotten	1000 t 1000 DM	1 991 16 374	1 508 12 304	1 837 13 021	64
1421 12 399	- - - Andere gebrochene Natursteine, a.n.g.	1000 t 1000 DM	14 506 144 832	12 769 130 019	13 984 140 109	144

5 Produktion nach Güterarten - Deutschland

Melde-Nr.	Bezeichnung	Einheit	3. VJ 1997	2. VJ 1998	3. VJ 1998	3. VJ 1998 Anzahl Unternehmen
1	2	3	4	5	6	7
1421 12 530	- Körnungen, Splitt und Mehl aus Marmor - Körnungen, Splitt aus Marmor	1000 t 1000 DM	452 .	295 .	351 .	4
1421 12 550	- Mehl aus Marmor	1000 t 1000 DM	2
1421 12 930	- Körnungen, Splitt und Mehl von anderen Steinen - Körnungen, Splitt von anderen Steinen	1000 t 1000 DM	16 670 200 528	15 473 183 558	17 596 206 104	193
1421 12 950	- Mehl von anderen Steinen	1000 t 1000 DM	712 10 020	662 9 184	821 11 296	33
1421 13 300	Makadam, Teermakadam - Makadam aus Schlacken u.ä. Industrieabfällen	1000 t 1000 DM	1 313 62 240	891 40 142	1 084 47 738	8
1421 13 500	- Teermakadam	1000 t 1000 DM	3 561 178 215	2 683 131 864	3 519 177 868	47
1422 11 350	Kaolin u.ä. kaolinhaltiger Ton und Lehm, roh oder gebrannt - Kaolin u.ä. kaolinhaltiger Ton und Lehm, roh - Kaolin, roh darunter zum Absatz bestimmt	1000 t 1000 t 1000 DM	* 117 17 428	. 126 20 342	. 132 21 061	9 7
1422 11 393	- Anderer kaolinhaltiger Ton und Lehm, roh - Anderer kaolinhaltiger Ton, roh darunter zum Absatz bestimmt	1000 t 1000 t 1000 DM	*	2 2
1422 11 395	- - Anderer kaolinhaltiger Lehm, roh darunter zum Absatz bestimmt	1000 t 1000 t 1000 DM	*	- - -	- - -	-
1422 11 550	- Kaolin u.ä. kaolinhaltiger Ton und Lehm, gebrannt - Kaolin, gebrannt darunter zum Absatz bestimmt	1000 t 1000 t 1000 DM	* 103 22 356	. 103	2 2
1422 11 593	- - Anderer kaolinhaltiger Ton und Lehm, gebrannt - Anderer kaolinhaltiger Ton, gebrannt darunter zum Absatz bestimmt	1000 t 1000 t 1000 DM	* - -	- - -	- - -	-
1422 11 595	- - - Anderer kaolinhaltiger Lehm, gebrannt darunter zum Absatz bestimmt	1000 t 1000 t 1000 DM	* - -	- - -	- - -	-
1422 12 100	Anderer Ton und Lehm, Andalusit, Cyanit, Sillimanit, roh oder gebrannt; Mullit, Schamotte-Körnungen und Ton-Dinasmassen - Bentonit, Bleich- und Walkerden darunter zum Absatz bestimmt	1000 t 1000 t 1000 DM	* 39 3 614	. 36 3 375	. 30 2 717	4 3
1422 12 333	- Feuerfester Ton und Lehm - - Feuerfester Ton und Lehm, roh - - Feuerfester Ton, roh darunter zum Absatz bestimmt	1000 t 1000 t 1000 DM	* 251 241 8 291	. 255 237 8 564	. 256 251 8 344	17 15
1422 12 335	- - - Feuerfester Lehm, roh darunter zum Absatz bestimmt	1000 t 1000 t 1000 DM	* - -	2 1
1422 12 353	- - - Feuerfester Ton und Lehm, gebrannt - - - Feuerfester Ton, gebrannt darunter zum Absatz bestimmt	1000 t 1000 t 1000 DM	* . . 756	. 5 694	. 5 797	5 4
1422 12 355	- - - Feuerfester Lehm, gebrannt darunter zum Absatz bestimmt	1000 t 1000 t 1000 DM	* - -	- - -	- - -	-
1422 12 503	- Anderer Ton und Lehm (ohne geblähten Ton, einschl. keramischem Ton) - Keramischer Ton darunter zum Absatz bestimmt	1000 t 1000 t 1000 DM	* 1 030 913 28 893	. 1 095 947 33 644	. 940 816 30 181	15 12
1422 12 509	- - Anderer Ton und Lehm darunter zum Absatz bestimmt	1000 t 1000 t 1000 DM	* 228 228 1 648	. 62 62 913	. 125 125 1 562	7 7
1422 12 700	- Andalusit, Cyanit, Sillimanit und Mullit darunter zum Absatz bestimmt	1000 t 1000 t 1000 DM	*	1 1
1422 12 900	- Schamotte-Körnungen und Ton-Dinasmassen darunter zum Absatz bestimmt	1000 t 1000 t 1000 DM	* 33 33 5 923	. 34 34 6 105	. 37 37 6 583	5 5

5 Produktion nach Güterarten - Deutschland

Melde-Nr.	Bezeichnung	Einheit	3. VJ 1997	2. VJ 1998	3. VJ 1998	3. VJ 1998 Anzahl Unternehmen
1	2	3	4	5	6	7
1430 11 300	Natürliche Calcium- und Aluminiumcalciumphosphate; Carnallit, Sylvinit u.a. natürliche rohe Kalisalze - Natürliche Calciumphosphate, natürliche Aluminiumcalciumphosphate und Phosphatkreiden darunter zum Absatz bestimmt	t t 1000 DM	* - -	- - -	- - -	- - -
1430 11 500	- Carnallit, Sylvinit u.a. natürliche rohe Kalisalze darunter zum Absatz bestimmt	t-K20 t-K20 1000 DM	*	1 1 -
1430 12 300	Schwefelkies, nicht geröstet; Schwefel, roh oder nicht raffiniert - Schwefelkies, nicht geröstet darunter zum Absatz bestimmt	t t 1000 DM	* - -	- - -	- - -	- - -
1430 12 500	- Schwefel, roh oder nicht raffiniert darunter zum Absatz bestimmt	t t 1000 DM	* . -	. . -	. . -	1 - -
1430 13 130	Andere chemische Minerale - Natürliches Bariumsulfat und -carbonat - - Natürliches Bariumsulfat (Baryt)	t 1000 DM	2 -
1430 13 150	- - Natürliches Bariumcarbonat (Witherit), auch gebrannt darunter zum Absatz bestimmt	t t 1000 DM	* - -	- - -	- - -	- - -
1430 13 300	- Natürlicher Kryolith; natürlicher Chiolith darunter zum Absatz bestimmt	t t 1000 DM	* - -	- - -	- - -	- - -
1430 13 550	- Natürliche Borate und ihre Konzentrate; natürliche Borsäure - - Natürliche Natriumborate und ihre Konzentrate darunter zum Absatz bestimmt	t t 1000 DM	* - -	- - -	- - -	- - -
1430 13 590	- - Andere natürliche Borate und ihre Konzentrate; natürliche Borsäure darunter zum Absatz bestimmt	t t 1000 DM	* - -	- - -	- - -	- - -
1430 13 730	- Flußspat - - mit einem Gehalt an Calciumfluorid von 97 GHT oder weniger darunter zum Absatz bestimmt	t t 1000 DM	* - -	- - -	- - -	- - -
1430 13 750	- - mit einem Gehalt an Calciumfluorid von mehr als 97 GHT darunter zum Absatz bestimmt	t t 1000 DM	*	2 2 -
1430 13 830	- Kieserit und Epsomit, Farberden, natürlicher Eisenglimmer - - Kieserit und Epsomit (natürliche Magnesiumsulfate)	t 1000 DM	1 -
1430 13 850	- - Farberden darunter zum Absatz bestimmt	t t 1000 DM	*	2 2 -
1430 13 870	- - Natürlicher Eisenglimmer darunter zum Absatz bestimmt	t t 1000 DM	* - -	- - -	- - -	- - -
1430 13 900	- Andere mineralische Stoffe (z.B. Scherben und Bruch von keramisch hergestellten Waren; Jura-Plattenkalk) darunter zum Absatz bestimmt	t t 1000 DM	* 133 363 133 363 14 590	106 500 106 500 18 136	120 528 120 528 18 028	12 12 -
1440 10 010	Salz (einschl. präpariertem Speisesalz und denaturiertem Salz) und reines Natriumchlorid; Meerwasser - Steinsalz darunter zum Absatz bestimmt	1000 t 1000 t 1000 DM	* 1 423 1 338 72 389	1 005 928 51 878	1 260 1 179 63 254	8 7 -
1440 10 030	- Meersalz darunter zum Absatz bestimmt	1000 t 1000 t 1000 DM	*	1 1 -
1440 10 050	- Siedesalz, reines Natriumchlorid darunter zum Absatz bestimmt	1000 t 1000 t 1000 DM	* . 280 54 685	. 266 56 855	. 281 59 203	8 5 -
1440 10 070	- Salzsole darunter zum Absatz bestimmt	1000 t 1000 t 1000 DM	* 1 412 .	1 383 .	1 360 .	5 3 -
1440 10 090	- Meerwasser darunter zum Absatz bestimmt	1000 t 1000 t 1000 DM	* - - -	- - -	- - -	- - -

5 Produktion nach Güterarten - Deutschland

Melde-Nr.	Bezeichnung	Einheit	3. VJ 1997	2. VJ 1998	3. VJ 1998	3. VJ 1998 Anzahl Unternehmen
1	2	3	4	5	6	7
1450 10 000	Naturbitumen und Naturasphalt; Asphaltite und Asphaltgestein darunter zum Absatz bestimmt	1000 t 1000 t 1000 DM	*	1 1
1450 21 500	Diamanten und Edelsteine (ohne Industriediamanten), roh oder nur gesägt, gespalten oder rau geschliffen oder grob geformt - Diamanten (ohne Industrie- diamanten), nicht sortiert oder roh oder nur gesägt, gespalten oder rau geschliffen darunter zum Absatz bestimmt	Kt Kt 1000 DM	* - -	- - -	- - -	- -
1450 21 900	- Edelsteine (ohne Diamanten) und Schmucksteine, roh oder nur gesägt oder grob geformt darunter zum Absatz bestimmt	Kt Kt 1000 DM	* - -	- - -	- - -	- -
1450 22 500	Bimsstein; Schmirgel; natürlicher Korund, natürlicher Granat u.a. natürliche Schleifstoffe; Industriediamanten - Bimsstein; Schmirgel; natürlicher Korund, natürlicher Granat u.a. natürliche Schleifstoffe, auch wärmebehandelt darunter zum Absatz bestimmt	t t 1000 DM	* 88 927 88 927 8 136	. . 7 272	65 747 65 747 7 312	3 3
1450 22 700	- Industriediamanten, roh oder nur gesägt, gespalten oder rau geschliffen darunter zum Absatz bestimmt	Kt Kt 1000 DM	*	1 1
1450 23 130	Natürlicher Graphit; Quarz und Quarzite, kieselensäurehaltige Fossilienmehle; natürliches Magnesiumcarbonat u.a. mineralische Stoffe; andere Schlacken und Aschen - Natürlicher Graphit; Quarz und Quarzite - - Natürlicher Graphit darunter zum Absatz bestimmt	t t 1000 DM	* 9 045 .	10 390 .	10 049 .	3 2
1450 23 150	- - Quarz (ohne natürliche Sande) und Quarzite, lediglich zerteilt, in Blöcken oder in Platten darunter zum Absatz bestimmt	t t 1000 DM	* 1 032 1 032 229	1 1
1450 23 200	- Kieselensäurehaltige Fossilienmehle u.ä. kieselensäurehaltige Erden, auch gebrannt, mit einem Schüttgewicht von 1 oder weniger darunter zum Absatz bestimmt	t t 1000 DM	*	1 1
1450 23 330	- Natürliches Magnesiumcarbonat, Magnesia u.a. Magnesiumoxid - - Natürliches Magnesiumcarbonat (Magnesit) darunter zum Absatz bestimmt	t t 1000 DM	* - -	- -	- -	- -
1450 23 350	- - Magnesia u.a. Magnesiumoxid darunter zum Absatz bestimmt	t t 1000 DM	* - -	- -	- -	- -
1450 23 400	- Asbest darunter zum Absatz bestimmt	t t 1000 DM	* - -	- -	- -	- -
1450 23 530	- Glimmer, Glimmerabfall; natürli- cher Speckstein und Talk; Talkum - - Glimmer (auch in Schuppen); Glimmerabfall darunter zum Absatz bestimmt	t t 1000 DM	* -	1 1
1450 23 550	- - Natürlicher Speckstein und Talk, lediglich zerteilt, in Blöcken oder in Platten; Talkum darunter zum Absatz bestimmt	t t 1000 DM	* . 1 039	. . 1 203	. . 1 074	3 3
1450 23 630	- Feldspat; Leuzit, Nephelin und Nephelinsyenit - - Feldspat darunter zum Absatz bestimmt	t t 1000 DM	* 49 929 8 667	53 768 9 526	48 500 8 589	5 5
1450 23 650	- - Leuzit, Nephelin und Nephelinsyenit darunter zum Absatz bestimmt	t t 1000 DM	* - -	- -	- -	- -
1450 23 700	- Vermiculit, Perlit und Chlorite (nicht gebläht) darunter zum Absatz bestimmt	t t 1000 DM	* - -	- -	- -	- -
1450 23 800	- Andere Schlacken und Aschen (einschl. Seetangasche)	t 1000 DM	- -	- -	- -	- -
1499 00 000	Veredlung von Erzeugnissen dieser Güterabteilung	1000 DM	4 335	2 350	3 951	7

5 Produktion nach Güterarten - Deutschland

Melde-Nr.	Bezeichnung	Einheit	3. VJ 1997	2. VJ 1998	3. VJ 1998	3. VJ 1998 Anzahl Unternehmen
1	2	3	4	5	6	7
Erzeugnisse des Ernährungsgewerbes						
Fleisch						
Rindfleisch, frisch oder gekühlt						
- Rindfleisch, frisch oder gekühlt (ganze oder halbe Tierkörper; Vorder- oder Hinterviertel, mit Knochen)						
1511 11 403	- Kalbfleisch (Fleisch von Rindern bis 150 kg)	t	4 601	4 881	4 635	213
	darunter zum Absatz bestimmt	t	4 474	4 773	4 543	211
		1000 DM	35 936	40 659	37 519	
1511 11 405	- Rindfleisch (Fleisch von Rindern über 150 kg)	t	130 980	129 543	138 209	245
	darunter zum Absatz bestimmt	t	130 006	123 595	131 795	242
		1000 DM	524 875	570 854	594 927	
1511 11 900	- Andere frische oder gekühlte Rindfleischteile	t	55 524	59 280	60 305	177
	darunter zum Absatz bestimmt	t	54 951	58 726	59 880	176
		1000 DM	265 328	290 064	299 513	
1511 12 000	Rindfleisch, gefroren	t	1 569	.	.	13
	darunter zum Absatz bestimmt	t	1 408	3 584	1 933	12
		1000 DM	7 796	15 415	7 946	
Schweinefleisch, frisch oder gekühlt						
1511 13 300	- Schweinekörper (ganze oder halbe Tierkörper)	t	369 960	389 516	409 573	251
	darunter zum Absatz bestimmt	t	358 882	378 816	394 987	246
		1000 DM	1 144 632	979 289	907 831	
1511 13 500	- Schweineschinken oder -schultern und Teile davon, mit Knochen	t	42 612	57 109	60 064	91
	darunter zum Absatz bestimmt	t	42 429	56 993	59 956	90
		1000 DM	177 342	186 446	174 278	
1511 13 900	- Anderes Schweinefleisch	t	148 147	171 079	173 512	206
	darunter zum Absatz bestimmt	t	144 216	167 273	170 052	205
		1000 DM	637 866	561 523	509 198	
1511 14 300	Schweinefleisch, gefroren	t	.	830	812	9
	- Schweinekörper (ganze oder halbe Tierkörper)	t	823	830	812	9
	darunter zum Absatz bestimmt	t	7 200	6 143	6 129	
1511 14 500	- Schweineschinken oder -schultern und Teile davon, mit Knochen	t	.	.	.	8
	darunter zum Absatz bestimmt	t	.	.	.	8
		1000 DM	.	.	.	
1511 14 900	- Anderes Schweinefleisch	t	9 927	.	10 870	20
	darunter zum Absatz bestimmt	t	9 248	10 445	10 817	19
		1000 DM	34 288	29 058	28 162	
1511 15 000	Lamm- oder Schafffleisch, frisch oder gekühlt	t	641	758	.	96
	darunter zum Absatz bestimmt	t	640	751	740	96
		1000 DM	6 116	7 580	6 450	
1511 16 000	Lamm- oder Schafffleisch, gefroren	t	36	33	25	14
	darunter zum Absatz bestimmt	t	36	33	25	14
		1000 DM	325	311	254	
1511 17 000	Ziegenfleisch	t	.	.	-	-
	darunter zum Absatz bestimmt	t	.	.	-	-
		1000 DM	.	.	-	
1511 18 000	Fleisch von Pferden, Eseln, Maultieren oder Mauleseln	t	.	.	.	1
	darunter zum Absatz bestimmt	t	.	.	.	1
		1000 DM	.	.	.	
Genießbare Schlachtnebenzeugnisse von Rindern, Schweinen, Schafen, Ziegen, Pferden, Eseln, Maultieren oder Mauleseln						
1511 19 003	- für pharmazeutische Zwecke	t	5 163	5 891	5 966	7
	darunter zum Absatz bestimmt	t	5 163	5 891	5 966	7
		1000 DM	2 644	2 751	2 491	
1511 19 009	- für andere Zwecke	t	40 894	47 408	50 463	82
	darunter zum Absatz bestimmt	t	40 812	47 318	50 407	82
		1000 DM	36 982	41 626	42 890	
1511 21 000	Schweißwolle (ohne Schurwolle), nicht gekrempelt oder gekämmt	kg	-	-	-	-
		1000 DM	-	-	-	
1511 22 000	Rohe Häute und Felle von Rindern, Pferden u.a. Einhufern (frisch, gesalzen usw., jedoch weder gegerbt noch zugerichtet), auch enthaart usw.	t	10 435	10 816	11 178	45
		1000 DM	30 749	34 426	37 110	
1511 23 300	Rohe Häute und Felle von Schafen, Lämmern, Ziegen oder Zickeln (frisch, gesalzen usw., jedoch weder gegerbt noch zugerichtet), auch enthaart usw.	St	433	823	1 032	5
	- von Schafen oder Lämmern	1000 DM	2	7	8	
1511 23 500	- von Ziegen oder Zickeln	St	-	-	-	-
		1000 DM	-	-	-	

5 Produktion nach Güterarten - Deutschland

Melde-Nr.	Bezeichnung	Einheit	3. VJ 1997	2. VJ 1998	3. VJ 1998	3. VJ 1998 Anzahl Unternehmen
1	2	3	4	5	6	7
1511 30 300	Schweinespeck, -schmalz, Schweine- und Geflügelfett, Fett von Rindern, Schafen oder Ziegen - Schweinespeck ohne magere Teile, Schweine- und Geflügelfett, nicht ausgeschmolzen, frisch, gekühlt, gefroren, gesalzen, in Salzlake getrocknet oder geräuchert	t 1000 DM	3 972 8 363	4 038 7 147	4 247 6 622	109
1511 30 503	- Schweineschmalz; anderes Schweine- oder Geflügelfett, ausgeschmolzen, auch ausgepreßt oder mit Lösungsmitteln ausgezogen - für technische Zwecke darunter zum Absatz bestimmt	t 1000 DM	11 012 11 012 8 150	12 993 10 063	13 645 10 757	17 17
1511 30 509	- für andere Zwecke darunter zum Absatz bestimmt	t 1000 DM	19 703 19 703 15 276	24 907 19 738	25 132 19 766	40 40
1511 30 700	- Fett von Rindern, Schafen oder Ziegen, roh oder ausgeschmolzen, auch ausgepreßt oder mit Lösungsmitteln ausgezogen darunter zum Absatz bestimmt	t 1000 DM	51 748 51 748 37 833	49 901 49 901 39 031	50 295 50 295 39 591	39 39
1511 40 300	Rohabfälle, ungenießbar - Därme, Blasen und Mägen von anderen Tieren als Fischen, ganz oder geteilt darunter zum Absatz bestimmt	t 1000 DM	6 786 28 780	6 052 27 443	6 699 27 308	24 23
1511 40 900	- Andere Rohabfälle, ungenießbar darunter zum Absatz bestimmt	t 1000 DM	8 499 5 794	8 866 5 914	10 566 6 297	29 27
1512 11 130	Geflügel Fleisch und genießbare Schlachtnieberzeugnisse von Geflügel, frisch oder gekühlt - Hühner, Truthühner, Enten, Gänse und Perlhühner, unzerteilt - Hühner darunter zum Absatz bestimmt	t 1000 DM	33 783 30 276 96 559	27 520 87 062	29 612 99 051	28 28
1512 11 150	- Truthühner darunter zum Absatz bestimmt	t 1000 DM	20 265 44 466	21 759 48 113	21 586 43 428	13 13
1512 11 170	- Enten, Gänse und Perlhühner darunter zum Absatz bestimmt	t 1000 DM	.	.	130 130 1 019	3 3
1512 11 300	- Fettlebern von Gänsen oder Enten	t 1000 DM	-	-	-	-
1512 11 530	- Teile von Hühnern, Truthühnern, Enten, Gänsen und Perlhühnern - von Hühnern	t 1000 DM	14 955 56 464	14 283 53 007	14 277 53 252	19
1512 11 550	- von Truthühnern	t 1000 DM	30 422 149 264	37 455 151 149	39 737 155 938	21
1512 11 570	- von Enten, Gänsen und Perlhühnern	t 1000 DM	.	.	.	4
1512 11 700	- Schlachtnieberzeugnisse und Lebern	t 1000 DM	418 1 277	416 1 363	433 1 478	4
1512 12 130	Fleisch und genießbare Schlachtnieberzeugnisse von Geflügel, gefroren - Hühner, Truthühner, Enten, Gänse und Perlhühner, unzerteilt - Hühner darunter zum Absatz bestimmt	t 1000 DM	43 461 38 909 82 632	32 752 85 434	35 644 117 552	10 9
1512 12 150	- Truthühner darunter zum Absatz bestimmt	t 1000 DM	.	.	.	1 1
1512 12 170	- Enten, Gänse und Perlhühner darunter zum Absatz bestimmt	t 1000 DM	.	.	.	2 2
1512 12 530	- Teile von Hühnern, Truthühnern, Enten, Gänsen und Perlhühnern - von Hühnern	t 1000 DM	21 489 62 342	20 100 64 940	20 770 64 725	13
1512 12 550	- von Truthühnern	t 1000 DM	3 939 18 548	3 175 14 719	3 118 14 369	9
1512 12 570	- von Enten, Gänsen und Perlhühnern	t 1000 DM	.	.	.	3

5 Produktion nach Güterarten - Deutschland

Melde-Nr.	Bezeichnung	Einheit	3. VJ 1997	2. VJ 1998	3. VJ 1998	3. VJ 1998 Anzahl Unternehmen
1	2	3	4	5	6	7
1512 12 710	- Schlachtnieberzeugnisse von Geflügel, Geflügellebern - - Schlachtnieberzeugnisse von Geflügel	t 1000 DM	4 312 .	2 329 .	2 339 .	5
1512 12 750	- - Geflügellebern	t 1000 DM	3
1512 13 000	Anderes Fleisch und andere Schlachtnieberzeugnisse von Kaninchen, Wild usw. (ohne Froschschenkel)	t 1000 DM	28 297 .	. .	26 481 .	11
1512 20 000	Vogelbälge u.ä. -teile, mit ihren Federn oder Daunen, Federn und Teile von Federn, Daunen, roh oder nur gereinigt, desinfiziert oder zum Haltbarmachen behandelt; Mehl und Abfälle von Federn oder Federteilen	t 1000 DM	1 466 .	1 161 .	1 423 .	5
1513 11 100	Verarbeitetes Fleisch Fleisch und genießbare Schlachtnieberzeugnisse, gesalzen, in Salzlake, getrocknet oder geräuchert; genießbares Mehl von Fleisch oder Schlachtnieberzeugnissen - Schweineschinken, -schultern und Teile davon, mit Knochen	t 1000 DM	39 442 396 497	42 657 375 748	41 751 361 527	465
1513 11 300	- Schweinebäuche (Bauchspeck) und Teile davon	t 1000 DM	12 236 90 337	11 604 78 709	12 852 78 054	369
1513 11 500	- Anderes Schweinefleisch	t 1000 DM	40 449 268 222	42 125 241 832	44 651 235 503	367
1513 11 700	- Rind- oder Kalbfleisch	t 1000 DM	4 370 44 647	3 896 43 318	4 511 47 494	124
1513 11 900	- Anderes Fleisch; genießbares Mehl von Fleisch oder Schlachtnieberzeugnissen	t 1000 DM	13 960 38 188	12 122 28 834	13 418 27 690	82
1513 12 130	Würste u.ä. Erzeugnisse, Zubereitungen aus Fleisch, Schlachtnieberzeugnissen oder Blut; Extrakte und Säfte aus Fleisch, Fischen und wirbellosen Wassertieren - Würste u.ä. Erzeugnisse - - Leberwürste	t 1000 DM	17 899 137 302	17 055 124 918	17 882 131 273	594
1513 12 151	- - Würste und ähnliche Erzeugnisse (ohne Leberwürste) - - - Rohwürste	t 1000 DM	93 553 941 135	89 690 867 733	94 360 899 062	824
1513 12 153	- - - Kochwürste	t 1000 DM	32 497 264 664	29 401 236 466	30 860 242 551	810
1513 12 155	- - - Brühwürste	t 1000 DM	179 902 1 370 577	185 882 1 363 422	183 736 1 320 945	867
1513 12 230	- Lebern, zubereitet oder haltbar gemacht - - Zubereitungen aus Gänse- oder Entenlebern	t 1000 DM	3
1513 12 250	- - Zubereitete oder haltbar gemachte Lebern von anderen Tieren oder Geflügel	t 1000 DM	15
1513 12 330	- Zubereitungen aus Truthühnerfleisch und von anderem Geflügel - - aus Truthühnerfleisch	t 1000 DM	9 192 67 021	9 702 70 378	9 490 68 052	80
1513 12 350	- - von anderem Geflügel	t 1000 DM	21 751 157 362	25 914 181 384	26 436 182 620	82
1513 12 430	- Schinken und Schultern und Teile davon - - Schinken und Teile davon	t 1000 DM	22 486 241 783	24 416 244 734	24 576 237 193	374
1513 12 450	- - Schultern und Teile davon	t 1000 DM	2 767 19 017	2 418 16 071	2 278 15 079	90
1513 12 530	- Andere Zubereitungen aus Schweinefleisch (einschl. Mischungen) - - Fleischsalat	t 1000 DM	11 914 59 314	11 495 56 358	11 482 55 452	233
1513 12 590	- - Andere Zubereitungen	t 1000 DM	49 163 282 183	37 319 244 464	39 162 249 053	287

5 Produktion nach Güterarten - Deutschland

Melde-Nr.	Bezeichnung	Einheit	3. VJ 1997	2. VJ 1998	3. VJ 1998	3. VJ 1998 Anzahl Unternehmen
1	2	3	4	5	6	7
1513 12 630	- Andere Zubereitungen aus Rind- oder Kalbfleisch - - Rindfleischsalat	t 1000 DM	20 050	21 362	3 724 18 168	85
1513 12 690	- - Andere Zubereitungen	t	18 425	19 840	19 606	110
1513 12 700	- Extrakte und Säfte aus Fleisch, Fischen und wirbellosen Wassertieren	t 1000 DM	5 75	5 70	5 73	3
1513 12 900	- Andere Zubereitungen aus Fleisch (einschl. Zubereitungen aus Blut aller Tierarten)	t 1000 DM	31 875 194 502	31 397 178 237	31 994 170 461	101
1513 13 001	Mehl und Pellets von Fleisch, Schlachtnebenzeugnissen, ungenießbar; Grieben - Fleischfuttermehl	t 1000 DM	4 947 2 654	5 737 3 091	5 304 2 389	4
1513 13 003	- Sonstiges Tier-, Blutmehl, Pellets u.dgl.	t 1000 DM	121 480 64 796	120 566 62 888	121 501 50 374	32
1513 13 005	- Grieben	t 1000 DM	7 180 5 975	7 991 7 325	8 573 7 331	6
1513 90 000	Kochen oder anderer Verarbeitungsservice für Fleischprodukte	1000 DM	3 787	2 868	2 637	18
1520 11 300	Fischerzeugnisse und andere Meeresfrüchte Fischfilets u.a. Fischfleisch, Fischlebern, -rogen, -milch, frisch oder gekühlt - Fischlebern, -rogen, -milch	t 1000 DM	- -	- -	- -	-
1520 11 900	- Fischfilets u.a. Fischfleisch	t 1000 DM	3 137 25 769	3 191 32 349	2 807 27 410	16
1520 12 100	Fische, Fischfilets u.a. Fischfleisch, Fischlebern, -rogen, -milch, gefroren - Seefische	t 1000 DM	281 2 548	1 642 8 322	1 451 6 195	5
1520 12 300	- Süßwasserfische	t 1000 DM	73 1 308	62 1 015	82 1 316	6
1520 12 500	- Fischlebern, -rogen, -milch	t 1000 DM	- -	- -	- -	-
1520 12 700	- Fischfilets	t 1000 DM	9 433 47 796	8 046 50 052	9 121 59 655	19
1520 12 900	- Anderes Fischfleisch	t 1000 DM	270 2 879	- -	222 2 316	5
1520 13 100	Fische, getrocknet, gesalzen oder in Salzlake; Fische, geräuchert; Mehl, Pulver und Pellets von Fischen, genießbar - Mehl, Pulver und Pellets von Fischen, genießbar; Fischlebern, -rogen und -milch, getrocknet, geräuchert, gesalzen oder in Salzlake	t 1000 DM	- -	- -	- -	-
1520 13 300	- Fischfilets, getrocknet, gesalzen oder in Salzlake, jedoch nicht geräuchert	t 1000 DM	- -	- -	- -	2
1520 13 530	- Lachs, Heringe und andere geräucherte Fische (einschl. Filets) - - Pazifischer Lachs, Atlantischer Lachs und Donaulachs	t 1000 DM	1 024 21 912	1 056 24 640	869 24 150	15
1520 13 550	- - Heringe	t 1000 DM	485 3 134	448 2 821	420 2 561	21
1520 13 590	- - Andere Fische	t 1000 DM	2 227 29 368	2 234 30 557	2 317 30 491	33
1520 13 700	- Getrocknete oder gesalzene Fische (ohne Filets)	t 1000 DM	- -	- -	- -	2
1520 14 110	Fisch, anders zubereitet oder haltbar gemacht; Kaviar - Lachs, Heringe, Sardinen, Thunfisch, Makrelen, Sardellen, Fischstäbchen, andere Fische, ganz oder in Stücken, jedoch nicht fein zerkleinert - - Lachs	t 1000 DM	- 15 087	- 16 290	- 16 252	8
1520 14 120	- - Heringe	t 1000 DM	13 643 89 946	15 975 91 801	14 487 88 456	40

5 Produktion nach Güterarten - Deutschland

Melde-Nr.	Bezeichnung	Einheit	3. VJ 1997	2. VJ 1998	3. VJ 1998	3. VJ 1998 Anzahl Unternehmen
1	2	3	4	5	6	7
1520 14 130	-- Sardinen, Sardinellen oder Sprotten	t 1000 DM	253 .	267 .	. .	4
1520 14 140	-- Thunfisch und echter Bonito	t 1000 DM	- -	- -	- -	-
1520 14 150	-- Makrelen	t 1000 DM	393 3 257	338 3 191	244 2 085	5
1520 14 160	-- Sardellen	t 1000 DM	1
1520 14 170	-- Fischfilets, Fischstäbchen, roh, lediglich mit Teig umhüllt oder paniert, auch in Öl vorgebacken, gefroren	t 1000 DM	25 703 112 882	32 649 148 894	29 602 151 443	7
1520 14 190	-- Andere Fische (ohne Fischstäbchen)	t 1000 DM	14 765 72 761	12 235 63 283	11 525 65 092	19
1520 14 330	-- Fische, in anderer Weise zubereitet oder haltbar gemacht	t 1000 DM	7 000 43 458	7 359 46 185	7 037 47 601	35
1520 14 350	-- Andere zubereitete oder haltbar gemachte Fische	t 1000 DM	7 283 37 342	7 305 40 397	7 228 41 817	20
1520 14 510	-- Kaviar	t 1000 DM	1
1520 14 510	-- Echter Kaviar	t 1000 DM	1
1520 14 590	-- Kaviarersatz	t 1000 DM	181 5 605	191 5 812	181 4 973	4
1520 15 300	Krebstiere, gefroren; Muscheln u.a. wirbellose Wassertiere, gefroren, getrocknet, gesalzen oder in Salzlake	t 1000 DM	. .	115 1 396	149 1 805	5
1520 15 530	-- Muscheln (ohne lebende, frische oder gekühlte)	t 1000 DM	1
1520 15 590	-- Andere wirbellose Wassertiere (ohne lebende, frische oder gekühlte)	t 1000 DM	1
1520 16 030	Krebstiere, Weichtiere u.a. wirbellose Wassertiere, zubereitet oder haltbar gemacht	t 1000 DM	302 6 231	458 9 806	442 9 669	10
1520 16 050	-- Lebensmittelzubereitungen von Krebstieren usw.	t 1000 DM	908 13 769	881 14 480	961 14 507	10
1520 17 000	Mehl und Pellets von Fischen, Krebstieren, Weichtieren oder anderen wirbellosen Wassertieren, ungenießbar	t 1000 DM	1
1520 18 000	Waren aus Fischen, Krebstieren, Weichtieren oder anderen wirbellosen Wassertieren; nicht lebende Wassertiere; ungenießbar	t 1000 DM	1
1531 11 000	Kartoffeln, gefroren oder gekocht	t 1000 DM	20 941 26 826	22 418 32 867	22 123 32 523	8
1531 12 100	Kartoffeln, getrocknet; Kartoffelerzeugnisse	t 1000 DM	1 820 3 629	2 013 5 297	779 2 778	6
1531 12 300	-- Kartoffeln, getrocknet, auch in Stücke oder Scheiben geschnitten, jedoch nicht weiter zubereitet	t 1000 DM	3 587 6 872	2 828 6 795	3 561 6 136	7
1531 12 500	-- Mehl, Grieß, Flocken, Granulat und Pellets von Kartoffeln, nicht zubereitet oder haltbar gemacht	t 1000 DM	45 235 55 607	49 024 65 207	53 779 67 380	22
1531 12 700	-- Verarbeitete Kartoffeln, ohne Essig zubereitet oder haltbar gemacht, gefroren	t 1000 DM	19 940 42 500	29 446 61 371	22 688 45 868	10
1531 12 903	-- Kartoffeln in Form von Mehl, Grieß oder Flocken, ohne Essig zubereitet oder haltbar gemacht, nicht gefroren	t 1000 DM	24 865 114 873	27 102 124 500	21 212 116 948	3
1531 12 909	-- Anders zubereitete Kartoffeln, ohne Essig zubereitet oder haltbar gemacht, nicht gefroren	t 1000 DM	39 302 58 614	38 856 67 761	39 109 67 720	32
1531 12 909	-- Kartoffelchips und -sticks	t 1000 DM	39 302 58 614	38 856 67 761	39 109 67 720	32
1531 12 909	-- Andere zubereitete Kartoffeln	t 1000 DM	39 302 58 614	38 856 67 761	39 109 67 720	32

5 Produktion nach Güterarten - Deutschland

Melde-Nr.	Bezeichnung	Einheit	3. VJ 1997	2. VJ 1998	3. VJ 1998	3. VJ 1998 Anzahl Unternehmen
1	2	3	4	5	6	7
1532 10 130	Frucht- und Gemüsesäfte - Orangensaft, nicht gegoren, ohne Zusatz von Alkohol - - Orangensaft, gefroren	1000 l t 1000 DM	8 630 11 237	8 982 11 700	8 671 11 673	8
1532 10 150	- - Orangensaft, nicht gefroren	1000 l 1000 DM	231 603 228 461	264 023 244 480	230 086 213 791	92
1532 10 210	- Pampelmusen-, Grapefruit-, Ananas-, Trauben-, Apfelsaft und Saft aus anderen Früchten oder Gemüsen, nicht gegoren, ohne Zusatz von Alkohol - - Saft aus Pampelmusen oder Grapefruits	1000 l 1000 DM	11 398 12 367	13 457 12 796	12 292 12 189	60
1532 10 220	- - Saft aus anderen Zitrusfrüchten (ohne Mischungen)	1000 l 1000 DM	11 305 14 284	12 554 15 649	11 514 14 270	22
1532 10 230	- - Ananassaft	1000 l 1000 DM	5 759 6 467	6 005 7 054	5 386 6 673	41
1532 10 240	- - Tomatensaft	1000 l 1000 DM	5 422 7 570	7 753 10 154	6 395 9 475	40
1532 10 250	- - Traubensaft (einschl. Traubenmost)	1000 l 1000 DM	19 195 20 621	21 335 21 925	19 000 19 601	64
1532 10 260	- - Apfelsaft	1000 l 1000 DM	231 645 187 498	224 969 191 879	215 001 178 051	106
1532 10 291	- - Saft aus anderen Früchten oder Gemüsen (ohne Mischungen) - - - Fruchtsaft aus anderen Früchten, ohne Zusatz von Zucker	1000 l 1000 DM	27 477 31 893	27 069 32 249	27 129 35 963	52
1532 10 294	- - - Fruchtsaft aus anderen Früchten, mit Zusatz von Zucker	1000 l 1000 DM	6 966	10 772 8 184	9 161 6 842	12
1532 10 295	- - - Gemüsesaft aus Karotten oder Möhren	1000 l 1000 DM	7 912 14 075	8 781 13 663	9 864 16 663	20
1532 10 299	- - - Anderer Gemüsesaft	1000 l 1000 DM	4 197 8 896	4 093 9 477	3 754 8 708	22
1532 10 303	- Mischungen von Säften - - Mischungen von Fruchtsäften, mit Zusatz von Vitaminen	1000 l 1000 DM	38 409 63 554	57 338 89 108	43 133 67 937	62
1532 10 305	- - Andere Mischungen von Fruchtsäften	1000 l 1000 DM	16 338 20 788	22 402 22 792	22 472 21 880	21
1532 10 309	- - Mischungen von Gemüsesäften, auch mit Fruchtsäften	1000 l 1000 DM	2 563 4 861	3 198 6 529	3 060 5 942	13
1532 10 403	- Saftkonzentrate - - Apfelsaftkonzentrate	1000 l 1000 DM	28 162 68 605	29 652 63 077	30 784 62 937	17
1532 10 409	- - Andere Saftkonzentrate	1000 l 1000 DM	26 748 28 246	26 577 32 488	25 150 31 710	17
1533 11 000	Gemüse, auch in Wasser oder Dampf gekocht, gefroren	t 1000 DM	37 040 96 947	41 774 99 693	35 080 92 286	10
1533 12 000	Gemüse, vorläufig haltbar gemacht, zum unmittelbaren Genuß nicht geeignet	t 1000 DM	6 641	7 825	8 045	4
1533 13 300	Gemüse, getrocknet - Speisezwiebeln	t 1000 DM	.	.	.	2
1533 13 500	- Pilze und Trüffeln	t 1000 DM	.	.	.	2
1533 13 900	- Anderes Gemüse (ohne Kartoffeln)	t 1000 DM	2 415 15 076	2 344 15 825	2 204 14 741	8
1533 14 230	Gemüse, ohne Essig zubereitet oder haltbar gemacht - Tomaten, Tomatenmark, konzentrierte Tomaten - - Tomaten	t 1000 DM	890 3 990	498 2 736	417 2 433	3
1533 14 250	- - Tomatenmark	t 1000 DM	.	.	.	1
1533 14 270	- - Konzentrierte Tomaten	t 1000 DM	-	-	-	-
1533 14 330	- Pilze und Trüffeln, ohne Essig zubereitet oder haltbar gemacht - - Zuchtpilzkonserven	t 1000 DM	1 270 6 154	1 131 6 090	1 119 5 299	4
1533 14 390	- - Andere Pilze und Trüffeln	t 1000 DM	1 555 11 915	731 5 686	950 6 330	5

5 Produktion nach Güterarten - Deutschland

Melde-Nr.	Bezeichnung	Einheit	3. VJ 1997	2. VJ 1998	3. VJ 1998	3. VJ 1998 Anzahl Unternehmen
1	2	3	4	5	6	7
1533 14 430	- - Anderes Gemüse, gefroren (ohne Kartoffelerzeugnisse)	t	14 323	17 038	15 265	12
1533 14 490	- - Zubereitungen von Gemüse	1000 DM	78 531	93 122	75 767	
1533 14 490	- - Anderes Gemüse (ohne Zubereitungen)	t	1 680	1 959	1 754	3
	- Sauerkraut, Erbsen, Bohnen, Spargel, Oliven, Zuckermais, ohne Essig zubereitet oder haltbar gemacht, nicht gefroren	1000 DM	8 655	8 028	10 606	
1533 14 610	- - Sauerkraut	t	25 612	2 223	17 384	25
		1000 DM	31 478	2 501	22 212	
1533 14 620	- - Erbsen	t	.	.	676	4
		1000 DM	.	.	.	
1533 14 630	- - Ausgelöste Bohnen	t	.	.	.	1
		1000 DM	.	.	.	
1533 14 640	- - Andere Bohnen	t	12 805	.	8 592	8
		1000 DM	16 847	.	13 060	
1533 14 650	- - Spargel	t	.	.	.	1
		1000 DM	.	.	.	
1533 14 660	- - Oliven	t	-	-	-	-
		1000 DM	-	-	-	
1533 14 670	- - Zuckermais	t	-	-	-	-
		1000 DM	-	-	-	
1533 14 930	- - Anderes Gemüse und Mischungen von Gemüse, nicht gefroren (ohne Kartoffelerzeugnisse)	t	19 279	18 556	19 556	24
	- - Zubereitungen von Gemüse	1000 DM	53 305	53 078	55 350	
1533 14 990	- - Anderes Gemüse und Mischungen von Gemüse (ohne Zubereitungen)	t	19 648	12 103	19 147	22
		1000 DM	56 498	47 395	58 193	
1533 15 001	Gemüse und Früchte, mit Essig haltbar gemacht	t	199 238	17 567	171 631	43
	- Gurken	1000 DM	364 950	35 519	315 649	
1533 15 003	- Gemüsepaprika oder Paprika ohne brennenden Geschmack	t	6 885	253	8 875	22
		1000 DM	14 255	385	18 360	
1533 15 005	- Rote Beete (Beta vulgaris var. conditiva)	t	1 025	841	1 259	12
		1000 DM	1 609	866	2 360	
1533 15 007	- Rotkohl	t	3 494	56	3 512	13
		1000 DM	6 762	76	6 718	
1533 15 009	- Anderes Gemüse und andere Früchte	t	25 806	14 332	33 575	55
		1000 DM	72 311	47 271	80 950	
1533 21 000	Früchte und Nüsse, auch in Wasser oder Dampf gekocht, gefroren	t	1 584	3 682	5 460	6
		1000 DM	7 974	14 434	18 438	
1533 22 300	Konfitüren, Fruchtgelees, Marmeladen, Fruchtmoste und -pasten, durch Kochen hergestellt usw. (ohne homogenisierte Zubereitungen)	t	63 338	66 031	62 649	14
	- aus Zitrusfrüchten	1000 DM	201 536	217 163	204 808	
1533 22 901	- aus anderen Früchten	t	6 712	4 980	3 054	5
	- - Apfelmus	1000 DM	3 679	4 128	1 625	
1533 22 903	- - Pflaumenmus	t	4 674	4 163	3 795	12
		1000 DM	15 597	12 626	11 991	
1533 22 909	- - aus anderen Früchten, a.n.g.	t	51 370	52 206	46 589	25
		1000 DM	156 653	167 004	141 883	
1533 23 300	Schalenfrüchte, Erdnüsse u.a. Samen, anders zubereitet oder haltbar gemacht, auch mit Zusatz von Zucker, anderen Süßmitteln oder Alkohol	t	14 279	14 083	14 599	4
	- Erdnüsse	1000 DM	70 697	65 522	56 263	
1533 23 900	- Schalenfrüchte u.a. Samen (einschl. Mischungen)	t	6 656	5 454	6 644	7
		1000 DM	58 648	38 252	49 142	
1533 24 000	Früchte und Nüsse, vorläufig haltbar gemacht, zum unmittelbaren Genuß nicht geeignet	t	5 986	7 577	8 513	6
		1000 DM	17 378	19 888	22 003	
1533 25 100	Andere Fruchtzubereitungen	t	.	.	.	2
	- Weintrauben (Korinthen, Sultaninen und andere Weintrauben), getrocknet	1000 DM	.	.	.	
1533 25 200	- Früchte (ohne Schalenfrüchte, Bananen, Zitrusfrüchte), getrocknet; Mischungen von getrockneten Früchten oder Schalenfrüchten	t	2 716	1 826	1 925	9
		1000 DM	35 593	20 430	21 616	

5 Produktion nach Güterarten - Deutschland

Melde-Nr.	Bezeichnung	Einheit	3. VJ 1997	2. VJ 1998	3. VJ 1998	3. VJ 1998 Anzahl Unternehmen
1	2	3	4	5	6	7
1533 25 300	- Schalen von Zitrusfrüchten oder Melonen, frisch, gefroren, getrocknet oder zur vorläufigen Haltbarmachung in Salzlake usw. eingelegt	t 1000 DM	.	.	.	1
1533 25 501	- Andere Früchte, anders zubereitet oder haltbar gemacht, auch mit Zusatz von Zucker, anderen Süßmitteln oder Alkohol	t 1000 DM	1 275 3 612	1 983 6 278	2 043 6 408	7
1533 25 502	- Süßkirschen, ohne Zusatz von Alkohol	t 1000 DM	27 015 75 533	3 497 11 241	29 970 96 800	13
1533 25 503	- Sauerkirschen, ohne Zusatz von Alkohol	t 1000 DM	.	.	.	2
1533 25 504	- - Andere Kirschen	t 1000 DM	.	.	.	2
1533 25 504	- - Pflaumen, ohne Zusatz von Alkohol	t 1000 DM	7 279 11 867	.	5 301 8 752	6
1533 25 505	- - Andere Pflaumen	t 1000 DM	-	-	-	-
1533 25 506	- - Äpfel	t 1000 DM	-	.	.	1
1533 25 509	- - Andere Früchte (z.B. Ananas, Zitrusfrüchte, Birnen, Aprikosen, Pfirsiche, Erdbeeren)	t 1000 DM	14 538 39 911	14 710 47 764	13 748 54 428	23
1533 26 000	Steine und Kerne von Aprikosen, Pfirsichen oder Pflaumen, genießbar	t 1000 DM	.	-	-	-
1533 30 000	Pflanzliche Stoffe, Abfälle, Rückstände und Nebenerzeugnisse, auch in Form von Pellets zur Verfütterung (ohne Eicheln und Roßkastanien)	t 1000 DM	.	639	3 430 868	3
1533 90 000	Kochen u.a. Zubereiten zur Haltbarmachung von Gemüse	t 1000 DM	.	.	.	1
1541 11 300	Tierische und pflanzliche Öle und Fette, roh (ohne Fett von Rindern, Schafen, Ziegen, Schweinen und Geflügel)	t 1000 DM	.	.	.	1
1541 11 300	- Schmalzstearin, Schmalzöl, Oleostearin, Oleomargarin und Talgöl, weder emulgiert, vermischt noch anders verarbeitet darunter zum Absatz bestimmt	t 1000 DM	.	.	.	1
1541 11 500	- Fette und Öle sowie deren Fraktionen, von Fischen oder Meeressäugertieren, auch raffiniert, nicht chemisch modifiziert	t 1000 DM	1 315 1 626	2 361	.	3
1541 11 900	- Andere tierische Fette und Öle sowie deren Fraktionen, auch raffiniert, nicht chemisch modifiziert	t 1000 DM	28 065 14 444	27 204 16 625	28 304 18 003	15
1541 12 100	Sojaöl, Erdnußöl, Olivenöl, Sonnenblumenöl, Safloröl, Baumwollsaatöl, Rüböl und Senfisaatöl, roh, nicht chemisch modifiziert	t 1000 DM	141 644 53 231 50 190	202 057 92 372 105 128	190 989 90 683 95 432	5 5
1541 12 100	- Sojaöl	t 1000 DM	.	.	.	1
1541 12 200	- Erdnußöl	t 1000 DM	.	.	.	1
1541 12 300	- Nicht behandeltes Olivenöl	t 1000 DM	.	.	.	2
1541 12 300	- darunter zum Absatz bestimmt	t 1000 DM	.	.	.	2
1541 12 403	- Sonnenblumenöl und Safloröl	t 1000 DM	.	.	.	5
1541 12 403	- - Sonnenblumenöl für Ernährungszwecke	t 1000 DM	.	15 081	33 385	3
1541 12 403	- darunter zum Absatz bestimmt	t 1000 DM	.	.	.	1
1541 12 405	- - Safloröl für Ernährungszwecke	t 1000 DM	.	.	.	1
1541 12 405	- darunter zum Absatz bestimmt	t 1000 DM	.	.	.	1
1541 12 409	- - Sonnenblumenöl und Safloröl für technische Zwecke	t 1000 DM	.	.	.	-
1541 12 409	- darunter zum Absatz bestimmt	t 1000 DM	.	.	.	-
1541 12 500	- Baumwollsaatöl	t 1000 DM	.	.	.	-
1541 12 500	- darunter zum Absatz bestimmt	t 1000 DM	.	.	.	-

5 Produktion nach Güterarten - Deutschland

Melde-Nr.	Bezeichnung	Einheit	3. VJ 1997	2. VJ 1998	3. VJ 1998	3. VJ 1998 Anzahl Unternehmen
1	2	3	4	5	6	7
1541 12 600	- Rüböl (Raps- und Rübsenöl) und Senfsaatöl darunter zum Absatz bestimmt	t t 1000 DM	* 296 180 188 521 132 627	239 590 139 808 122 357	323 011 193 940 158 744	10 10
1541 13 100	Palmöl, Kokosöl, Palmkernöl, Babassuöl und Leinöl, roh, nicht chemisch modifiziert - Palmöl darunter zum Absatz bestimmt	t t 1000 DM	* - - -	- - -	- - -	- -
1541 13 300	- Kokosöl (Kopraöl) darunter zum Absatz bestimmt	t t 1000 DM	*	- - -	- -
1541 13 500	- Palmkernöl und Babassuöl darunter zum Absatz bestimmt	t t 1000 DM	* - - -	- - -	- - -	- -
1541 13 700	- Leinöl darunter zum Absatz bestimmt	t t 1000 DM	*	2 2
1541 20 000	Baumwoll-Linters Ölkuchen u.a. feste Rückstände aus der Gewinnung pflanzlicher Öle und Fette, auch gemahlen oder in Form von Pellets	t t 1000 DM	- - -	- - -	- - -	-
1541 31 300	- aus der Gewinnung von Sojaöl	t 1000 DM	582 110 258 097	831 537 310 782	701 808 526 178	4
1541 31 500	- aus der Gewinnung von Sonnenblumenkernen	t 1000 DM	42 989 7 402	42 448 5 699	23 528 2 809	4
1541 31 700	- aus der Gewinnung von Raps- oder Rübsensamen	t 1000 DM	537 351 128 144	426 930 96 570	562 133 107 240	9
1541 31 900	- aus der Gewinnung von anderen pflanzlichen Fetten oder Ölen	t 1000 DM	2
1541 32 000	Mehl von Ölsamen oder ölhaltigen Früchten (ohne Senfmehl) Soja-, Erdnuß-, Oliven-, Sonnenblumen-, Saflor-, Baumwollsaat-, Rüb-, Senfsaat- und Sesamöl und deren Fraktionen, raffiniert, nicht chemisch modifiziert	t t 1000 DM	- - -	- - -	- - -	-
1542 11 100	- Sojaöl darunter zum Absatz bestimmt	t t 1000 DM	* 95 115 99 637	108 046 133 257	98 700 117 948	11 10
1542 11 200	- Erdnußöl darunter zum Absatz bestimmt	t t 1000 DM	* . 383 956	. . 245 684	. . 472 1 220	4 3
1542 11 310	- Olivenöl, andere aus Oliven gewonnene Öle - - Olivenöl darunter zum Absatz bestimmt	t t 1000 DM	*	2 2
1542 11 390	- - Andere aus Oliven gewonnene Öle, auch rohe Öle darunter zum Absatz bestimmt	t t 1000 DM	* - - -	- - -	- - -	- -
1542 11 400	- Sonnenblumenöl und Safloröl darunter zum Absatz bestimmt	t t 1000 DM	* 54 394 60 098	44 882 61 730	45 291 68 318	14 12
1542 11 500	- Baumwollsaatöl darunter zum Absatz bestimmt	t t 1000 DM	*	1 1
1542 11 600	- Rüböl (Raps- und Rübsenöl) und Senfsaatöl darunter zum Absatz bestimmt	t t 1000 DM	* 228 007 204 240 178 860	208 365 187 982 188 968	268 038 241 493 238 570	15 13
1542 11 700	- Sesamöl darunter zum Absatz bestimmt	t t 1000 DM	* - - -	- - -	- - -	- -
1542 12 100	Palm-, Kokos-, Palmkern-, Babassu-, Lein-, Rizinus-, Tung-, Jojoba- und andere pflanzliche Öle und deren Fraktionen, raffiniert, nicht chemisch modifiziert - Palmöl darunter zum Absatz bestimmt	t t 1000 DM	* 56 151 74 929	52 678 72 366	56 053 82 259	6 5
1542 12 200	- Kokosöl (Kopraöl) darunter zum Absatz bestimmt	t t 1000 DM	* 9 993 16 261	14 406 17 770	11 033 16 335	6 4
1542 12 300	- Palmkernöl und Babassuöl darunter zum Absatz bestimmt	t t 1000 DM	* 830 . .	1 225 . .	869 . .	3 2

5 Produktion nach Güterarten - Deutschland

Melde-Nr.	Bezeichnung	Einheit	3. VJ 1997	2. VJ 1998	3. VJ 1998	3. VJ 1998 Anzahl Unternehmen
1	2	3	4	5	6	7
1542 12 400	- Leinöl darunter zum Absatz bestimmt	t t 1000 DM	*	2 2
1542 12 500	- Rizinusöl darunter zum Absatz bestimmt	t t 1000 DM	*	2 2
1542 12 600	- Tungöl (Holzöl) darunter zum Absatz bestimmt	t t 1000 DM	*	- -
1542 12 700	- Jojobadl darunter zum Absatz bestimmt	t t 1000 DM	*	- -
1542 12 900	- Andere fette pflanzliche Öle darunter zum Absatz bestimmt	t t 1000 DM	*	8 7
	Tierische und pflanzliche Fette und Öle sowie deren Fraktionen, hydriert, umgeestert, wiederverestert oder elaidiniert, auch raffiniert, jedoch nicht weiterverarbeitet		1 060 2 669	1 396 3 725	827 1 977	
1542 13 300	- Tierische Fette und Öle	t t 1000 DM	11 039 11 976	7 466 8 213	5 662 6 058	8
1542 13 500	- Pflanzliche Fette und Öle darunter zum Absatz bestimmt	t t 1000 DM	*	7 6
	Pflanzenwachse; Degras; Rückstände aus der Verarbeitung von Fettstoffen oder von tierischen oder pflanzlichen Wachsen		78 401 126 453	73 999 122 015	79 560 140 685	
1542 20 300	- Pflanzenwachse (ohne Triglyceride) darunter zum Absatz bestimmt	t t 1000 DM	*	- -
1542 20 500	- Degras; Rückstände aus der Verarbeitung von Fettstoffen oder aus tierischen oder pflanzlichen Wachsen	t t 1000 DM	1
	Margarine u.ä. Nahrungsfette					
1543 10 330	- Margarine (ohne flüssige Margarine)	t t 1000 DM	129 679 365 877	114 253 342 796	118 825 350 585	13
1543 10 350	- Fettreduzierte und fettarme Margarine (Fettgehalt weniger als 80%), einschl. Diätmargarine mit einem Milchfettgehalt von höchstens 3% (vom Fettgehalt des Endprodukts)	t t 1000 DM	51 593	10
1543 10 370	- Mischungen von pflanzlichen und tierischen Fetten mit einem Milchfettgehalt von mehr als 10% (vom Fettgehalt des Endprodukts)	t t 1000 DM	2
1543 10 500	- Genießbare Zubereitungen aus Fetten und Ölen sowie flüssige Margarine	t t 1000 DM	13 281 32 296	12 286 28 981	14 447 35 902	8
	Milch und Rahm mit einem Fettgehalt von 6 % oder weniger, weder eingedickt noch gesüßt					
1551 11 300	- mit einem Fettgehalt von 1 % oder weniger	1000 l 1000 DM	279 734 110 783	284 621 109 696	256 595 101 148	82
1551 11 500	- mit einem Fettgehalt von mehr als 1 %, jedoch höchstens 6 % darunter zum Absatz bestimmt	1000 l 1000 l 1000 DM	*	139 129
			2 982 742 1 784 546 1 361 535	2 947 381 1 683 856 1 301 945	2 916 223 1 723 229 1 328 484	
1551 12 000	Milch und Rahm mit einem Fettgehalt von mehr als 6 %, weder eingedickt noch gesüßt darunter zum Absatz bestimmt	1000 l 1000 l 1000 DM	*	146 141
			285 590 195 254 612 965	312 302 219 095 682 221	303 790 201 983 640 937	
	Milch und Rahm in Pulverform, granuliert oder in anderer fester Form, eingedickt oder gesüßt					
1551 20 303	- Milch mit einem Fettgehalt von 1,5 % oder weniger, auch gesüßt - in Gebinden von 2,5 kg oder weniger darunter zum Absatz bestimmt	t t t 1000 DM	*	11 11
			23 495 89 421	18 622 70 285	15 329 56 216	
1551 20 309	- in Gebinden von mehr als 2,5 kg darunter zum Absatz bestimmt	t t 1000 DM	*	28 28
			70 056 88 874 245 812	95 289 94 431 335 185	79 109 78 409 274 261	

5 Produktion nach Güterarten - Deutschland

Melde-Nr.	Bezeichnung	Einheit	3. VJ 1997	2. VJ 1998	3. VJ 1998	3. VJ 1998 Anzahl Unternehmen
1	2	3	4	5	6	7
1551 20 500	- Milch und Rahm mit einem Fettgehalt von mehr als 1,5 %, nicht gesüßt darunter zum Absatz bestimmt	t t 1000 DM	* 27 315 145 448	30 608 167 008	25 603 141 266	17 17
1551 20 700	- Milch und Rahm mit einem Fettgehalt von mehr als 1,5 %, gesüßt darunter zum Absatz bestimmt	t t 1000 DM	* 4 290 14 549	6 590 24 723	5 826 20 287	5 5
1551 30 300	Butter und andere Fettstoffe aus Milch - mit einem Fettgehalt von 85 % oder weniger	t 1000 DM	94 211 640 270	108 873 751 294	96 463 667 812	97
1551 30 500	- mit einem Fettgehalt von mehr als 85 % (Butterschmalz)	t 1000 DM	6 350 43 111	5 452 36 979	4 247 28 383	9
1551 40 300	Käse und Quark - Frischkäse (nicht gereifter Käse; einschl. Molkenkäse und Quark) darunter zum Absatz bestimmt	t t 1000 DM	* 191 133 641 895	198 099 689 773	191 170 676 934	71 71
1551 40 503	- Käse, gerieben oder in Pulverform, Käse mit Schimmelbildung im Teig und anderer Käse (ohne Schmelzkäse)	t 1000 DM	6 250 37 999	5 979 36 911	6 194 38 324	7
1551 40 505	- - Käse mit Schimmelbildung im Teig	t 1000 DM	10 301 100 301	9 019 87 684	9 531 92 051	10
1551 40 509	- - Anderer Käse	t 1000 DM	213 347 1 328 733	218 142 1 366 643	216 853 1 375 351	79
1551 40 700	- Schmelzkäse, weder gerieben noch in Pulverform	t 1000 DM	37 496 262 054	36 283 259 584	36 494 257 126	16
1551 51 003	Milch und Rahm, eingedickt, nicht in Pulverform, auch gesüßt - ohne Zusatz von Zucker oder anderen Süßmitteln	t 1000 DM	236 612 401 110	249 836 414 471	236 907 385 472	36
1551 51 009	- mit Zusatz von Zucker oder anderen Süßmitteln	t 1000 DM	76 207 171 852	72 985 164 255	71 769 161 394	11
1551 52 301	Joghurt u.a. fermentierte oder gesäuerte Milch oder Rahm - Joghurt - - ohne Zusätze, flüssig	t t 1000 DM	60 251 104 970	65 570 99 134	65 043 99 358	48
1551 52 303	- - ohne Zusätze, in Pulverform	t 1000 DM	.	-	.	2
1551 52 305	- - mit Zusätzen, flüssig	t 1000 DM	302 449 740 246	324 334 779 035	312 460 740 064	47
1551 52 307	- - mit Zusätzen, in Pulverform	t 1000 DM	.	.	.	2
1551 52 501	- Buttermilch, Sauermilch, Sauerrahm, Kefir u.a. fermentierte oder gesäuerte Milch oder Rahm, auch mit Früchten oder Kakao - - flüssig	t t 1000 DM	163 373 202 660	167 846 202 644	159 347 193 903	76
1551 52 503	- - in Pulverform	t 1000 DM	.	515	657 2 496	3
1551 53 000	Casein darunter zum Absatz bestimmt	t t 1000 DM	* 5 305 5 305 35 035	6 232 6 232 40 570	5 046 5 046 33 090	4 4
1551 54 000	Lactose und Lactosesirup	t 1000 DM	17 409 23 309	18 731 27 965	19 129 27 407	6
1551 55 330	Molke, Erzeugnisse aus natürlichen Milchbestandteilen - Molke - - Molke in Form von Pulver und Granulat oder in anderer fester Form, auch gesüßt darunter zum Absatz bestimmt	t t t 1000 DM	* 69 520 69 165 42 838	70 973 70 862 57 932	67 120 66 909 57 390	16 16
1551 55 390	- - Andere Molke	t 1000 DM	488 940 23 931	561 143 35 908	559 677 37 702	50
1551 55 900	- Erzeugnisse aus natürlichen Milchbestandteilen	t 1000 DM	44 651 98 312	47 708 106 195	45 713 103 268	16
1552 10 000	Speiseeis	1000 l 1000 DM	116 795 439 928	172 201 619 031	132 702 469 751	37
1561 10 000	Geschälter Reis ("Cargo-Reis" oder "Braunreis")	t 1000 DM	.	2 196	3 504	4

5 Produktion nach Güterarten - Deutschland

Melde-Nr.	Bezeichnung	Einheit	3. VJ 1997	2. VJ 1998	3. VJ 1998	3. VJ 1998 Anzahl Unternehmen
1	2	3	4	5	6	7
1561 21 000	Mehl von Weizen oder Mengkorn darunter zum Absatz bestimmt	t 1000 DM	* 920 852 899 138 385 000	920 350 892 315 367 854	936 601 911 269 373 854	85 80
1561 22 000	Mehl von anderem Getreide als Weizen oder Mengkorn (z.B. Roggen, Mais, Reis, Gerste, Hafer) darunter zum Absatz bestimmt	t 1000 DM	* 114 136 106 302 43 786	. 109 262 43 717	119 591 111 223 43 991	56 49
1561 23 000	Mehl und Grieß von trockenen Hülsenfrüchten, von Sagomark, Maniok oder Früchten	t 1000 DM	.	.	.	2
1561 24 001	Mischungen und Teig, zum Herstellen von Backwaren - Backzutaten (z.B. Eiaustausch- stoffe, Roggenröstmehl)	t 1000 DM	.	.	.	2
1561 24 003	- Backfertiger Teig für Brot und feine Backwaren (z.B. Blätter-, Hefe-, Printenteig, rohe Teiglinge für Brötchen, Hörnchen u.dgl.), nicht vorgebacken	t 1000 DM	10 478 37 301	12 373 44 066	12 546 47 808	14
1561 24 005	- Fertigmehl für Brot und Kleingebäck aus Brotteig	t 1000 DM	11 019 25 845	9 317 26 670	7 254 19 400	7
1561 24 006	- Fertigmehl für feine Backwaren	t 1000 DM	9 195 38 045	7 520 31 265	10 382 38 788	12
1561 24 009	- Andere Mischungen und Teig, zum Herstellen von Backwaren	t 1000 DM	11 750 48 672	13 941 58 214	14 113 58 197	14
1561 31 330	Grobgrieß, Feingrieß und Pellets von Weizen - Grobgrieß und Feingrieß - - von Hartweizen darunter zum Absatz bestimmt	t 1000 DM	* 44 987 44 987 27 168	41 510 41 510 29 157	39 336 39 336 25 082	5 5
1561 31 350	- - von Weichweizen und Spelz darunter zum Absatz bestimmt	t 1000 DM	* 4 935 4 935 6 427	5 903 5 903 2 978	6 228 6 228 3 065	18 18
1561 31 500	- Pellets von Weizen	t 1000 DM	.	.	.	1
1561 32 300	Grobgrieß, Feingrieß und Pellets von anderem Getreide - Grobgrieß und Feingrieß von anderem Getreide	t 1000 DM	18 457 8 915	17 188 7 803	16 746 6 926	4
1561 32 500	- Pellets von anderem Getreide	t 1000 DM	.	.	.	2
1561 33 330	Getreidekörner, anders bearbeitet, Getreidekeime; Lebensmittelzubereitungen aus Getreide oder Getreideerzeugnissen - Getreidekörner, Getreidekeime, anders bearbeitet - - Getreidekörner, gequetscht, als Flocken oder anders bearbeitet	t 1000 DM	57 173 59 249	57 232 59 683	53 445 58 386	31
1561 33 350	- - Getreidekeime, ganz, gequetscht, als Flocken oder gemahlen	t 1000 DM	460 1 019	269 439	651 509	6
1561 33 530	- Lebensmittelzubereitungen aus Getreide o. Getreideerzeugnissen - - Lebensmittelzubereitungen, durch Aufblähen oder Rösten von Getreide oder Getreideerzeug- nissen hergestellt	t 1000 DM	39 766 192 003	41 098 189 154	40 721 184 321	16
1561 33 550	- - Getreidekörner (ohne Mais), vorgekocht oder anders zubereitet	t 1000 DM	1 480 .	2 363 7 796	2 481 8 311	6
1561 40 300	Geschliffener Reis, Bruchreis - Halbgeschliffener oder vollständig geschliffener Reis	t 1000 DM	29 912 39 480	29 739 45 258	33 426 52 987	4
1561 40 500	- Bruchreis	t 1000 DM	.	.	.	1
1561 50 100	Kleie und andere Rückstände, auch in Form von Pellets, vom Sichten, Mahlen oder von anderen Bearbeitungen von Getreide oder Hülsenfrüchten - von Mais darunter zum Absatz bestimmt	t 1000 DM	*	1 1
1561 50 300	- von Reis	t 1000 DM	.	.	.	2
1561 50 500	- von Weizen darunter zum Absatz bestimmt	t 1000 DM	* 253 913 252 005 47 898	238 351 236 944 40 010	239 088 237 175 35 800	47 43

5 Produktion nach Güterarten - Deutschland

Melde-Nr.	Bezeichnung	Einheit	3. VJ 1997	2. VJ 1998	3. VJ 1998	3. VJ 1998 Anzahl Unternehmen
1	2	3	4	5	6	7
1561 50 900	- von anderem Getreide oder Hülsenfrüchten	t 1000 DM	13 598 2 554	13 410 2 080	12 547 1 773	16
1562 10 300	Maisöl und seine Fraktionen, nicht chemisch modifiziert - Rohes Maisöl darunter zum Absatz bestimmt	t 1000 DM	· ·	· 1 274 1 585	· 1 496 1 839	3 3
1562 10 500	- Raffiniertes Maisöl darunter zum Absatz bestimmt	t 1000 DM	· ·	· ·	· ·	2 2
1562 21 100	Glucose und Glucosesirup; Fructose und Fructosesirup; Invertzucker; Zucker und Zuckersirupe, a.n.g.; Kunsthonig; Karamel - Glucose und Glucosesirup darunter zum Absatz bestimmt	t 1000 DM	· 104 995 80 837	· · ·	· · ·	3 3
1562 21 200	- Fructose, Fructosesirup, Isoglucose	t 1000 DM	19 313 20 688	19 477 20 642	19 183 20 531	4
1562 21 300	- Maltodextrin und Maltodextrinsirup	t 1000 DM	-	-	-	-
1562 21 400	- Karamelisierter Zucker und Melasse, mit einem Gehalt an Saccharose von 50 GHT oder mehr	t 1000 DM	·	-	·	1
1562 21 500	- Anderer karamelisierter Zucker und andere Melasse	t 1000 DM	·	·	·	1
1562 21 900	- Andere Zucker (einschl. Invertzucker)	t 1000 DM	55 739 71 064	54 589 72 235	44 010 60 605	9
1562 22 110	Stärke, Inulin, Weizenkleber, Dextrine u.a. modifizierte Stärken - Stärke - - Weizenstärke darunter zum Absatz bestimmt	t 1000 DM	· 47 219 35 066	· 55 754 40 136	· 54 121 37 270	4 4
1562 22 130	- - Maisstärke darunter zum Absatz bestimmt	t 1000 DM	· 54 652 82 933	· 54 389 86 929	· 60 500 89 292	7 6
1562 22 150	- - Kartoffelstärke darunter zum Absatz bestimmt	t 1000 DM	· ·	· ·	· 117 365 87 004	4 4
1562 22 190	- - Andere Stärke	t 1000 DM	-	-	-	-
1562 22 300	- Inulin	t 1000 DM	-	-	-	-
1562 22 500	- Weizenkleber, auch getrocknet	t 1000 DM	24 542 25 584	23 215 28 444	24 167 32 608	4
1562 22 700	- Dextrine und andere modifizierte Stärke	t 1000 DM	64 308 77 473	61 374 73 651	69 840 80 484	3
1562 23 000	Tapiokasago und Sago aus anderen Stärken, in Form von Flocken, Graupen usw.	t 1000 DM	-	-	-	-
1562 30 000	Rückstände aus der Stärkeerzeugung u.ä. Rückstände Zubereitungen für die Fütterung von Nutztieren (ohne Heimtierfutter)	t 1000 DM	· ·	· ·	· ·	2
1571 10 030	- für Schweine	t 1000 DM	1 062 974 397 570	1 125 538 393 662	1 182 767 388 433	118
1571 10 053	- für Rinder	t 1000 DM	1 275 051 346 177	1 293 539 335 917	1 221 791 294 954	109
1571 10 055	- für Kälber	t 1000 DM	70 907 63 085	75 884 67 626	72 631 63 348	103
1571 10 070	- für Geflügel	t 1000 DM	852 762 357 404	864 851 349 779	872 257 340 649	97
1571 10 090	- für andere Nutztiere	t 1000 DM	122 105 62 547	123 092 62 351	124 763 67 036	100
1571 20 000	Mehl und Pellets von Luzerne Zubereitungen für die Fütterung von sonstigen Tieren	t 1000 DM	12 607	12 116	14 103	6
1572 10 030	- für Hunde	t 1000 DM	98 510 201 373	102 158 208 047	109 263 217 082	29
1572 10 050	- für Katzen	t 1000 DM	89 236 260 020	90 834 248 453	94 097 269 270	18
1572 10 090	- für andere Tiere	t 1000 DM	66 893 138 185	69 521 148 773	68 009 149 855	55

5 Produktion nach Güterarten - Deutschland

Melde-Nr.	Bezeichnung	Einheit	3. VJ 1997	2. VJ 1998	3. VJ 1998	3. VJ 1998 Anzahl Unternehmen
1	2	3	4	5	6	7
1581 11 000	Frisches Brot, ohne Zusatz von Honig, Eiern, Käse oder Früchten	t 1000 DM	711 108 2 403 064	721 121 2 405 222	731 014 2 442 970	2 004
1581 12 000	Feine Backwaren (ohne Dauerbackwaren), gesüßt	t 1000 DM	166 424 1 242 199	170 863 1 287 498	175 053 1 264 977	1 966
	Knäckeibrot, Zwieback, geröstetes Brot u.ä. geröstete Waren	t	7 254	8 850	7 872	10
1582 11 300	- Knäckeibrot	1000 DM	32 430	38 942	32 297	
1582 11 500	- Zwieback, geröstetes Brot u.ä. geröstete Waren	t 1000 DM	5 749 21 087	6 171 22 663	5 823 21 997	16
	Leb- und Honigkuchen u.ä.; Kekse u.ä. Kleingebäck, gesüßt; Waffeln	t	41 177	22 204	40 114	43
1582 12 300	- Leb- und Honigkuchen u.ä. Waren	1000 DM	229 324	126 283	232 475	
	- Kekse, ähnliches Kleingebäck, gesüßt; Waffeln	t	67 499	62 400	66 631	49
1582 12 530	- - kakaohaltig	1000 DM	506 088	490 114	517 415	
	- - Kekse, ähnliches Kleingebäck, nicht kakaohaltig	t	33 362	25 286	30 766	87
1582 12 550	- - Kekse, ähnliches Kleingebäck, nicht kakaohaltig	1000 DM	203 905	158 677	184 137	
	- - Waffeln, nicht kakaohaltig	t	10 315	12 960	11 241	27
1582 12 590	- - Waffeln, nicht kakaohaltig	1000 DM	46 111	61 679	53 112	
	Andere Dauerbackwaren	t	284	652	562	7
1582 13 100	- Ungesäuertes Brot (Matzen)	1000 DM	.	.	.	
1582 13 200	- Hostien und ähnliche Waren	t 1000 DM	.	.	.	1
1582 13 300	- Waffeln mit einem Wassergehalt von mehr als 10 %	t 1000 DM	1 363 6 083	1 260 5 818	1 835 7 972	4
1582 13 400	- Kekse und ähnliches Kleingebäck	t 1000 DM	25 941 131 866	24 369 114 971	26 150 129 799	34
1582 13 500	- Extrudierte oder expandierte Erzeugnisse, gesalzen oder aromatisiert	t 1000 DM	7 636 45 943	6 982 44 333	6 651 44 008	8
1582 13 900	- Andere Dauerbackwaren, a.n.g.	t 1000 DM	41 104 327 423	38 702 290 968	32 364 254 383	141
1583 11 000	Rohrzucker aus Zuckerrohr oder Zuckerrüben, fest, ohne Zusatz von Aroma- oder Farbstoffen	t 1000 DM	.	.	.	1
	darunter zum Absatz bestimmt	t	.	.	.	1
	Raffinierter Rohr- oder Rübenzucker und chemisch reine Saccharose, fest, ohne Zusatz von Aroma- oder Farbstoffen	t	.	.	.	
1583 12 300	- Weißzucker	1000 DM	.	.	.	11
1583 12 900	- Anderer raffinierter Rohr- oder Rübenzucker und chemisch reine Saccharose	t 1000 DM	.	.	.	3
	Raffinierter Rohr- oder Rübenzucker, mit Zusatz von Aroma- oder Farbstoffen; Ahornzucker und Ahornsirup	t	.	.	.	
1583 13 300	- Rohrzucker oder Rübenzucker, mit Zusatz von Aroma- oder Farbstoffen	1000 DM	.	1 798 10 108	1 815 10 773	4
1583 13 500	- Ahornzucker und Ahornsirup	t 1000 DM	-	-	-	-
	Melassen aus der Gewinnung oder Raffination von Zucker	t	.	-	-	-
1583 14 300	- Melassen aus der Gewinnung oder Raffination von Rohrzucker (Rohrzuckermelasse)	t 1000 DM	.	-	-	-
	darunter zum Absatz bestimmt	t	.	.	.	
1583 14 500	- Melassen aus der Gewinnung oder Raffination von Rübenzucker	t 1000 DM	.	.	.	10
	darunter zum Absatz bestimmt	t	.	.	.	10
1583 20 000	Ausgelaugte Rübenschnitzel, Bagasse und andere Abfälle aus der Zuckergewinnung	t 1000 DM	.	-	.	9
1584 11 000	Kakaomasse	t 1000 DM	48 520 33 210 90 224	28 845 20 795 57 460	32 425 24 025 70 824	8 8
	darunter zum Absatz bestimmt	t	.	4 652	4 381	4
1584 12 000	Kakaobutter, Kakaofett und Kakaool	t 1000 DM	6 910 47 863	4 652 35 341	4 381 31 684	4
	darunter zum Absatz bestimmt	t	.	.	.	

5 Produktion nach Güterarten - Deutschland

Melde-Nr.	Bezeichnung	Einheit	3. VJ 1997	2. VJ 1998	3. VJ 1998	3. VJ 1998 Anzahl Unternehmen
1	2	3	4	5	6	7
1584 13 000	Kakaopulver, ohne Zusatz von Zucker oder anderen Süßmitteln	t 1000 DM	8 977 13 280	7 337 11 902	7 811 13 758	7
1584 14 000	Kakaopulver, mit Zusatz von Zucker oder anderen Süßmitteln	t 1000 DM	.	.	.	3
1584 21 330	Schokolade und kakaohaltige Zubereitungen, in Verpackungen von mehr als 2 kg - Schokolade - mit einem Gehalt an Kakaobutter und MilCHFett von 31 % oder mehr	t 1000 DM	30 600 122 577	21 083 86 893	35 822 141 851	16
1584 21 350	- mit einem Gehalt an Kakaobutter und MilCHFett von 25 % bis unter 31 %	t 1000 DM	10 830 35 192	7 784 28 191	6 115 24 071	5
1584 21 370	- mit einem Gehalt an Kakaobutter und MilCHFett von 18 % bis unter 25 %	t 1000 DM	.	-	-	-
1584 21 500	- "chocolate-milk-crumb" genannte Zubereitungen	t 1000 DM	-	-	-	-
1584 21 700	- Kakaoglasur	t 1000 DM	2 416	3 522 10 320	3 407 9 821	4
1584 21 900	- Andere kakaohaltige Zubereitungen in loser Form	t 1000 DM	9 273 38 769	11 967 49 480	14 866 64 232	8
1584 22 330	Schokolade u.a. kakaohaltige Lebensmittelzubereitungen, in Form von Tafeln, Stangen oder Riegeln - Schokoladenerzeugnisse, in Form von Tafeln, Stangen oder Riegeln - gefüllt	t 1000 DM	55 917 493 810	41 863 358 865	51 849 485 828	22
1584 22 350	- nicht gefüllt, mit Zusatz von Getreide, Früchten oder Nüssen	t 1000 DM	44 037 278 141	29 847 218 637	33 519 224 071	19
1584 22 390	- Andere Schokoladenerzeugnisse, nicht gefüllt	t 1000 DM	18 871 133 800	14 546 111 273	20 093 151 695	23
1584 22 430	- Pralinen - alkoholhaltig	t 1000 DM	11 277 179 770	4 376 60 698	9 249 156 107	51
1584 22 450	- nicht alkoholhaltig	t 1000 DM	30 596 405 161	13 007 148 295	26 111 357 601	69
1584 22 530	- Andere Schokoladenerzeugnisse - gefüllt	t 1000 DM	15 041 130 541	7 527 64 061	15 446 146 967	25
1584 22 550	- nicht gefüllt	t 1000 DM	21 431 191 224	13 539 116 952	17 936 173 793	48
1584 22 600	- Kakaohaltige Zuckerwaren und entsprechende kakaohaltige Zubereitungen auf der Grundlage von Zuckeraustauschstoffen	t 1000 DM	16 219 108 118	12 274 84 579	16 558 111 795	19
1584 22 700	- Kakaohaltige Brotaufstriche	t 1000 DM	32 733 142 352	24 044 103 399	30 706 139 542	7
1584 22 800	- Kakaohaltige Zubereitungen zum Herstellen von Getränken	t 1000 DM	13 020 50 752	12 166 48 088	11 955 44 707	9
1584 22 900	- Andere kakaohaltige Lebensmittelzubereitungen	t 1000 DM	5 716 33 642	5 024 28 225	5 645 32 463	16
1584 23 100	Süßwaren ohne Kakaogehalt (einschl. weißer Schokolade) - Kaugummi	t 1000 DM	1 360 7 420	1 406 7 548	1 342 7 107	4
1584 23 200	- Süßholz-Auszug	t 1000 DM	24 456	25 420	22 735	3
1584 23 300	- Weiße Schokolade	t 1000 DM	3 380 26 315	3 553 31 222	2 325 19 177	8
1584 23 530	- Fondantmassen und andere Rohmassen, Marzipan, Husten- und Kräuterbonbons und -pastillen - Fondantmassen und andere Rohmassen, Marzipan	t 1000 DM	15 244 99 333	10 835 64 935	15 991 99 110	25
1584 23 550	- Husten- und Kräuterbonbons und -pastillen	t 1000 DM	5 125 23 392	4 207 23 494	5 310 24 880	15
1584 23 630	- Dragees, Gummibonbons und Gelee-Erzeugnisse - Dragees	t 1000 DM	3 271 31 632	2 975 28 049	3 469 30 839	18
1584 23 650	- Gummibonbons und Gelee-Erzeugnisse (einschl. Fruchtpasten in Form von Zuckerwaren)	t 1000 DM	45 639 242 322	44 367 229 076	49 767 253 202	18

5 Produktion nach Güterarten - Deutschland

Melde-Nr.	Bezeichnung	Einheit	3. VJ 1997	2. VJ 1998	3. VJ 1998	3. VJ 1998 Anzahl Unternehmen
1	2	3	4	5	6	7
1584 23 730	- Hartkaramellen, Weichkaramellen - - Hartkaramellen, auch gefüllt	t 1000 DM	14 108 69 418	14 631 72 471	14 987 71 539	19
1584 23 750	- - Weichkaramellen	t 1000 DM	16 815 69 052	15 679 63 931	14 307 58 430	7
1584 23 830	- - Komprimierte	t 1000 DM	3 520 54 567	3 619 52 263	3 667 54 200	9
1584 23 900	- Andere Zuckerwaren ohne Kakaogehalt	t 1000 DM	10 791 89 699	11 530 71 256	12 638 97 354	41
1584 24 000	Mit Zucker haltbar gemachte Früchte, Nüsse, Fruchtschalen und andere Pflanzenteile	t 1000 DM	2 712 18 937	2 467 18 481	2 652 22 382	9
1584 30 000	Kakaoschalen, Kakaohäutchen und anderer Kakaofall	t 1000 DM	.	.	.	1
1585 11 300	Teigwaren, weder gekocht oder gefüllt noch in anderer Weise zubereitet - Eier enthaltend	t 1000 DM	52 701 126 460	51 901 125 574	45 523 110 232	29
1585 11 500	- keine Eier enthaltend Teigwaren, gefüllt, auch gekocht; andere Teigwaren; Couscous - Teigwaren, gefüllt, auch gekocht; andere Teigwaren (ohne Couscous)	t 1000 DM	20 148 29 159	16 967 26 915	15 200 24 079	9
1585 12 330	- - Teigwaren, gefüllt, auch gekocht	t 1000 DM	11 174 46 094	16 105 56 512	13 814 51 620	26
1585 12 350	- - Andere Teigwaren	t 1000 DM	9 130 .	8 903 38 865	9 844 42 090	25
1585 12 500	- Couscous	t 1000 DM	.	-	-	-
1586 11 300	Kaffee und Tee - Kaffee, nicht geröstet, entkoffeiniert darunter zum Absatz bestimmt	t 1000 DM	31 633 31 633 71 494	38 114 38 114 91 363	33 841 33 841 51 308	3 3
1586 11 500	- Kaffee, geröstet, nicht entkoffeiniert darunter zum Absatz bestimmt	t 1000 DM	95 008 95 008 1 131 867	113 390 113 390 1 324 456	103 320 103 320 1 161 316	22 22
1586 11 700	- Kaffee, geröstet, entkoffeiniert darunter zum Absatz bestimmt	t 1000 DM	23 080 23 080 135 293	30 872 30 872 182 871	27 583 27 583 165 042	17 17
1586 12 100	Kaffeemittel mit Kaffeegehalt; Auszüge, Essenzen, Konzentrate und Zubereitungen aus Kaffee; andere geröstete Kaffeemittel - Kaffeemittel mit Kaffeegehalt	t 1000 DM	.	.	.	2
1586 12 300	- Auszüge, Essenzen oder Konzentrate aus Kaffee, fest	t 1000 DM	10 632 166 892	13 415 215 613	11 772 180 730	7
1586 12 500	- Andere Auszüge, Essenzen, Konzen- trate aus Kaffee, Zubereitungen auf der Basis von Kaffee	t 1000 DM	1 674 21 217	2 407 29 075	1 900 24 242	3
1586 12 700	- Andere geröstete Kaffeemittel (einschl. Extrakten, Essenzen und Konzentraten)	t 1000 DM	950 .	912 .	841 .	3
1586 13 000	Grüner Tee (nicht fermentiert), schwarzer Tee (fermentiert) und teilweise fermentierter Tee, in unmittelbaren Umschließungen mit einem Inhalt von 3 kg oder weniger	t 1000 DM	2 709 53 592	3 104 66 451	3 532 67 349	10
1586 14 000	Auszüge, Essenzen, Konzentrate und Zubereitungen aus Tee oder Mate	t 1000 DM	10 820 39 488	13 370 52 911	11 189 40 956	10
1586 15 000	Kräutertees	t 1000 DM	3 066 69 513	3 839 75 564	3 436 69 290	11
1586 20 000	Kaffeeschalen und Kaffeehäutchen	1000 DM	-	.	-	-
1587 11 300	Speiseessig - Weinessig darunter zum Absatz bestimmt	1000 l 1000 l 1000 DM	8 226 11 525	8 970 13 056	8 853 14 370	10 10
1587 11 900	- Anderer Speiseessig darunter zum Absatz bestimmt	1000 l 1000 l 1000 DM	39 847 40 788	47 413 41 379	48 405 44 344	14 13
1587 12 100	Würzen und Soßen, Senf - Sojasoße	t 1000 DM	.	.	.	1
1587 12 300	- Tomatenketchup und andere Tomatensoßen	t 1000 DM	32 827 91 511	38 115 104 766	32 134 85 724	27

5 Produktion nach Güterarten - Deutschland

Melde-Nr.	Bezeichnung	Einheit	3. VJ 1997	2. VJ 1998	3. VJ 1998	3. VJ 1998 Anzahl Unternehmen
1	2	3	4	5	6	7
1587 12 530	- Senfmehl, Senf - - Senfmehl darunter zum Absatz bestimmt	t t 1000 DM	* 171	210 210 .	146 146 .	3 3 .
1587 12 550	- - Senf (einschl. zubereitetem Senfmehl) darunter zum Absatz bestimmt	t t 1000 DM	* 16 104 16 104 42 120	17 605 17 605 46 844	14 951 14 951 41 667	15 15 .
1587 12 730	- Andere Würzsoßen und entsprechende Zubereitungen; zusammengesetzte Würzmittel - - Mayonnaise, andere emulgierte Soßen darunter zum Absatz bestimmt	t t 1000 DM	* 41 029 37 163 105 942	46 030 42 282 121 717	44 788 41 286 122 113	42 42 .
1587 12 793	- - - Andere Würzsoßen und Würzmittel; Zubereitungen zum Herstellen von Würzsoßen - - - Würzen und Würzmittel	t 1000 DM	10 249 89 826	10 450 105 083	10 894 101 938	21
1587 12 799	- - - - Andere Würzsoßen; Zubereitungen zum Herstellen von Würzsoßen (ohne Würzen und Würzmittel)	t 1000 DM	30 389 268 305	40 337 310 773	32 558 278 670	34
1587 20 000	Gewürze, verarbeitet (z.B. Pfeffer; Früchte der Gattung "Capsicum" oder "Pimenta"; Vanille; Zimt und Zimt- blüten; Gewürz- und Mutternelken, Nelkenstiele; Ingwer, Safran)	1000 DM	259 462	293 432	280 971	50
1588 10 100	Homogenisierte Lebensmittelzubereitungen und diätetische Lebensmittel - Homogenisierte Zubereitungen aus Fleisch, Schlachtabfällen, Innereien oder Blut	t 1000 DM	1 477 11 800	1 618 14 144	1 692 13 708	6
1588 10 300	- Homogenisiertes Gemüse, ohne Essig haltbar gemacht, nicht gefroren	t 1000 DM	715 4 175	586 3 353	622 3 686	3
1588 10 500	- Homogenisierte Konfitüren, Fruchtgelees, Marmeladen usw.	t 1000 DM	1 922 11 493	1 630 9 410	1 472 8 644	7
1588 10 600	- Zusammengesetzte homogenisierte Lebensmittelzubereitungen	t 1000 DM	34 711 193 663	27 493 172 487	39 754 213 336	17
1588 10 730	- Kindernahrung i.A.E. - - auf Milchbasis	t 1000 DM	9 644 142 803	9 721 140 231	9 155 132 532	5
1588 10 750	- - auf Getreidebasis	t 1000 DM	1 445 9 440	9 682	.	2
1588 10 790	- - Säuglingsnahrung aus Mehl, Stärke, Milch und Milchprodukten usw.	t 1000 DM	7 617 60 704	6 946 57 918	7 330 .	3
1589 11 000	Suppen und Brühen, Zubereitungen dafür	t 1000 DM	47 622 321 134	53 586 321 784	56 310 323 806	46
1589 12 300	Eier, nicht in der Schale, und Eigelb, frisch oder haltbar gemacht; Eialbumin - Eier, nicht in der Schale, und Eigelb, frisch oder haltbar gemacht	t 1000 DM	20 478 59 930	14 507 42 042	19 551 53 215	16
1589 12 500	- Eialbumin	t 1000 DM	2 254 8 417	1 444 6 676	1 572 7 124	4
1589 13 330	Hefen (lebend oder nicht lebend); andere Einzeller-Mikroorganismen, nicht lebend; zubereitete Backtriebmittel in Pulverform - Backhefen, andere Hefen, lebend - - Backhefen, getrocknet	t 1000 DM	- -	- -	- -	-
1589 13 350	- - - Andere Backhefen darunter zum Absatz bestimmt	t t 1000 DM	* 23 380 23 380 31 659	22 623 22 623 30 764	21 608 21 608 30 062	6 6 .
1589 13 390	- - - - Andere Hefen, lebend (einschl. Mutterhefen)	t 1000 DM	4 189 2 700	4 523 4 605	4 215 3 370	25
1589 13 500	- Hefen, nicht lebend; andere Einzeller-Mikroorganismen, nicht lebend	t 1000 DM	15 909 12 951	16 857 16 300	17 486 15 235	23
1589 13 700	- Zubereitete Backtriebmittel in Pulverform	t 1000 DM	1 812 7 885	1 646 6 586	2 015 8 297	11
1589 14 310	Lebensmittelzubereitungen, a.n.g. - - Malzextrakt	t 1000 DM	.	.	.	3
1589 14 390	- - - Lebensmittelzubereitungen auf Getreide- oder Milchbasis (ohne Kindernahrung)	t 1000 DM	93 402 234 897	105 426 280 583	106 063 262 354	46

5 Produktion nach Güterarten - Deutschland

Melde-Nr.	Bezeichnung	Einheit	3. VJ 1997	2. VJ 1998	3. VJ 1998	3. VJ 1998 Anzahl Unternehmen
1	2	3	4	5	6	7
	- Eiweißkonzentrate und aromatisierte oder gefärbte Zuckersirupe, andere Lebensmittelzubereitungen, a.n.g.					
1589 14 911	- - - Post-Mix-Sirup (Getränkgrundstoffmischung)	t 1000 DM	15 971 26 439	14 983 26 352	16 110 41 757	26
1589 14 912	- - - Andere Grundstoffmischungen zur Herstellung alkoholfreier Getränke	t 1000 DM	38 087 185 001	51 847 251 498	42 649 210 262	18
	- - - Andere Lebensmittelzubereitungen, a.n.g. (ohne Eiweißkonzentrate und aromatisierte oder gefärbte Zuckersirupe)					
1589 14 993	- - - Backmittel für Roggenmehl- und schrothaltige Backwaren (auf der Basis von Quellmehlen, -stärken; Teigsäuerungsmittel)	t 1000 DM	13 124 46 975	12 075 44 485	13 144 45 836	8
1589 14 994	- - - Backmittel für Weizenbrot und Weizengebäck	t 1000 DM	21 546 77 306	20 500 76 512	22 683 85 111	15
1589 14 995	- - - Backmittel für feine Backwaren	t 1000 DM	10 805 44 624	10 389 44 789	11 456 47 281	14
1589 14 996	- - - Backmittel zur Verbesserung der Haltbarkeit und Frischhaltung sowie Trennmittel (z.B. Schimmelschutz-, Backmittel zum Schutz gegen Fadenziehen und zur Verlängerung der Frischhaltung)	t 1000 DM	4 961 16 851	5 039 17 306	4 655 15 678	10
1589 14 997	- - - Fettglasurmasse	t 1000 DM	6 406 21 588	4 986 19 278	4 845 20 230	10
1589 14 999	- - - Andere Lebensmittelzubereitungen, a.n.g.	t 1000 DM	65 249 215 103	52 597 247 929	75 568 222 905	79
1589 20 000	Pflanzensäfte und Pflanzenauszüge; Pektinstoffe, Pektinate und Pektate; Agar-Agar und andere Schleime und Verdickungsstoffe von Pflanzen, auch modifiziert	1000 DM	.	.	.	36
	Ethylalkohol mit einem Alkoholgehalt von weniger als 80%vol.; Branntwein, Likör u.a. Spirituosen; zusammengesetzte alkoholhaltige Zubereitungen zum Herstellen von Getränken					
1591 10 100	- Ethylalkohol mit einem Alkoholgehalt von weniger als 80%vol.; Branntwein, Likör u.a. Spirituosen; zusammengesetzte alkoholhaltige Zubereitungen zum Herstellen von Getränken	1000 l Alk. 100 % hl 1000 DM	250 12 541 13 771	229 11 724 11 958	217 10 382 12 483	10
	- Branntwein aus Wein oder Traubentrester					
1591 10 203	- - Cognac und Armagnac	1000 l Alk. 100 % hl 1000 DM	.	.	.	3
1591 10 209	- - Anderer Branntwein	1000 l Alk. 100 % hl 1000 DM	6 132 170 141 71 515	7 830 217 905 91 181	5 941 163 677 71 377	36
1591 10 300	- Whisky	1000 l Alk. 100 % hl 1000 DM	172 4 288 .	256 6 802 .	213 5 434 .	3
1591 10 400	- Rum und Taffia	1000 l Alk. 100 % hl 1000 DM	2 011 49 405 .	1 345 30 933 15 929	1 632 38 195 18 502	19
1591 10 500	- Gin und Genever	1000 l Alk. 100 % hl 1000 DM	233 6 902 787	238 7 082 908	299 8 793 1 354	10
	- Wodka, Obstbranntwein					
1591 10 630	- - Wodka	1000 l Alk. 100 % hl 1000 DM	2 525 62 251 17 216	3 591 91 676 24 961	2 896 73 152 21 597	24
1591 10 650	- - Obstbranntwein	1000 l Alk. 100 % hl 1000 DM	2 216 44 655 22 547	2 230 47 965 20 510	1 498 33 990 18 105	21

5 Produktion nach Güterarten - Deutschland

Melde-Nr.	Bezeichnung	Einheit	3. VJ 1997	2. VJ 1998	3. VJ 1998	3. VJ 1998 Anzahl Unternehmen
1	2	3	4	5	6	7
1591 10 700	- Unvergällter Ethylalkohol mit einem Alkoholgehalt von weniger als 80%vol.	1000 l Alk. 100 % hl	.	.	-	1
	darunter zum Absatz bestimmt	1000 l Alk. 100 % hl	.	.	-	1
		1000 DM	.	.	.	
1591 10 801	- Likör und andere Spirituosen - Bittere, halbbittere und Kräuterliköre	1000 l Alk. 100 % hl	4 526 132 208	3 525 102 797	4 168 121 691	64
		1000 DM	111 427	75 416	93 458	
1591 10 802	- - Andere Liköre (z.B. Eierlikör)	1000 l Alk. 100 % hl	3 845 184 477	4 008 190 424	3 587 169 836	61
		1000 DM	137 565	140 375	123 301	
1591 10 803	- - Steinhäger	1000 l Alk. 100 % hl	78 2 373	67 3 111	59 2 697	3
		1000 DM	1 397	1 765	1 160	
1591 10 804	- - Anderer Wachholder-Branntwein (ohne Gin und Genever)	1000 l Alk. 100 % hl	311 8 797	331 9 332	385 10 806	21
		1000 DM	1 558	1 629	1 527	
1591 10 805	- - Aquavit (auch Kümmel, Doppelkümmel)	1000 l Alk. 100 % hl	208 5 276	312 7 861	264 6 656	8
		1000 DM	.	.	.	
1591 10 806	- - Korn	1000 l Alk. 100 % hl	6 166 178 550	5 940 168 346	5 641 159 522	52
		1000 DM	70 009	62 814	56 198	
1591 10 807	- - Anderer klarer Trinkbranntwein (ohne Branntwein aus Traubentrester, Gin und Genever, Obstbranntwein und Wodka)	1000 l Alk. 100 % hl	730 22 732	1 021 30 400	854 26 918	22
		1000 DM	5 258	5 704	4 685	
1591 10 808	- - Bitterbranntwein	1000 l Alk. 100 % hl	.	.	.	9
		1000 DM	.	.	.	
1591 10 809	- - Anderer Trinkbranntwein (z.B. Spirituosen-Mischgetränke, Rumtopf)	1000 l Alk. 100 % hl	924 30 771	919 30 348	971 32 631	27
		1000 DM	16 489	16 061	17 137	
1592 11 000	Ethylalkohol mit einem Alkoholgehalt von 80%vol. oder mehr, unvergällt	1000 l	.	.	.	11
	darunter zum Absatz bestimmt	1000 l	22 274	14 109	7 583	10
		1000 DM	23 371	16 614	8 847	
1592 12 030	Ethylalkohol und Branntwein mit beliebigem Alkoholgehalt, vergällt - aus landwirtschaftlicher Herstellung	1000 l	.	.	.	-
	darunter zum Absatz bestimmt	1000 l	.	.	.	-
		1000 DM	.	.	.	-
1592 12 050	- aus synthetischer Herstellung	1000 l	.	.	.	5
	darunter zum Absatz bestimmt	1000 l	18 089	11 446	10 343	4
		1000 DM	17 833	10 690	8 820	
1593 11 300	Schaumwein - Champagner	1000 l	.	.	.	-
		1000 DM	.	.	.	-
1593 11 930	- - mit einem vorhandenen Alkoholgehalt von 8,5%vol. oder mehr	1000 l	62 009	56 122	57 704	25
		1000 DM	324 216	312 278	325 114	
1593 11 950	- - mit einem vorhandenen Alkoholgehalt unter 8,5%vol.	1000 l	7 388	6 572	3 783	4
		1000 DM	38 102	.	22 027	
	Wein aus frischen Trauben (ohne Schaumwein); Traubenmost					
	- Weine					
	- - Weißweine bestimmter Anbaugebiete mit einem Alkoholgehalt bis 15%vol. (Qualitätswein b. A.)					
1593 12 113	- - mit einem Alkoholgehalt von weniger als 13%vol.	1000 l	1 521	.	.	9
		1000 DM	10 349	39 191	35 230	
1593 12 115	- - mit einem Alkoholgehalt von 13% bis 15%vol.	1000 l	.	.	.	-
		1000 DM	.	.	.	-
	- - Andere Weißweine mit einem Alkoholgehalt bis 15%vol.					
1593 12 133	- - mit einem Alkoholgehalt von weniger als 13%vol.	1000 l	264	.	.	2
		1000 DM	700	.	.	
1593 12 135	- - mit einem Alkoholgehalt von 13% bis 15%vol.	1000 l	.	.	.	-
		1000 DM	.	.	.	-

5 Produktion nach Güterarten - Deutschland

Melde-Nr.	Bezeichnung	Einheit	3. VJ 1997	2. VJ 1998	3. VJ 1998	3. VJ 1998 Anzahl Unternehmen
1	2	3	4	5	6	7
1593 12 150	- - Weine in Flaschen mit Schaumweinstopfen oder Wein mit einem auf gelöstes Kohlendioxid zurückzuführenden Überdruck von 1 bis 3 bar bei einer Temperatur von 20°C	1000 l 1000 DM	.	.	.	2
	- - Andere Weine bestimmter Anbaugebiete mit einem Alkoholgehalt bis 15%vol. (Qualitätswein b. A.)		.	.	.	
1593 12 173	- - mit einem Alkoholgehalt von weniger als 13%vol.	1000 l 1000 DM	1 199 3 279	1 696 3 675	1 132 3 141	7
1593 12 175	- - mit einem Alkoholgehalt von 13% bis 15%vol.	1000 l 1000 DM	-	-	-	-
	- - Andere Weine					
1593 12 193	- - mit einem Alkoholgehalt von weniger als 13%vol.	1000 l 1000 DM	.	.	.	4
1593 12 195	- - mit einem Alkoholgehalt von 13% bis 15%vol.	1000 l 1000 DM	.	-	.	1
1593 12 300	- Weine mit einem Alkoholgehalt von mehr als 15%vol. (z.B. Port, Madeira, Sherry, Tokayer und andere)	1000 l 1000 DM	-	-	-	-
	- Traubenmost					
1593 12 530	- - teilweise gegoren	1000 l 1000 DM	-	-	-	-
1593 12 590	- - Anderer Traubenmost	1000 l 1000 DM	-	-	-	-
1593 20 000	Weintrub; Weinstein, roh	kg 1000 DM	-	-	-	-
	Andere gegorene Getränke (z.B. Apfelwein, Birnenwein und Met); alkoholische Mixgetränke, a.n.g.					
1594 10 001	- Apfelwein	1000 l 1000 DM	16 437 21 107	15 527 20 425	14 264 18 362	27
1594 10 002	- Apfelschaumwein	1000 l 1000 DM	1 494 1 827	1 396 1 775	1 340 1 641	5
1594 10 003	- Andere Fruchtweine	1000 l 1000 DM	7 003 12 907	8 550 15 429	5 047 8 726	14
1594 10 004	- Andere Fruchtschaumweine	1000 l 1000 DM	668 1 317	.	.	2
1594 10 009	- Andere gegorene Getränke (ohne Fruchtweine)	1000 l 1000 DM	7 856 15 606	9 605 .	6 073 .	14
1595 10 000	Wermutwein und andere Weine aus frischen Weintrauben, aromatisiert	1000 l 1000 DM	22 267 24 089	.	.	5
1596 10 000	Bier aus Malz	1000 hl 1000 DM	30 045 3 954 692	29 900 3 870 430	28 586 3 678 982	380
1596 20 000	Treber, Schlempen und Abfälle aus Brauereien, Brennereien und Mälzereien	t 1000 DM	490 639 17 958	505 300 17 235	491 750 16 335	316
1597 10 300	Malz, ungeröstet und geröstet	t	*			
	- ungeröstet	t	435 208	441 512	438 065	45
	darunter zum Absatz bestimmt	t 1000 DM	427 035 243 222	431 891 230 888	430 689 229 694	36
1597 10 500	- geröstet	t	*			
	darunter zum Absatz bestimmt	t 1000 DM	35 376 33 517 11 276	29 837 27 233 15 009	29 227 27 402 15 970	12 7
	Mineralwasser und kohlesäurehaltiges Wasser, nicht gesüßt; andere nicht gesüßte Wasser					
	- Mineralwasser und kohlesäurehaltiges Wasser, nicht gesüßt					
1598 11 301	- - natürliches Mineralwasser	1000 l 1000 l 1000 DM	2 256 963 2 049 423 890 347	2 312 141 2 099 513 929 136	2 132 773 1 938 113 836 108	165 165
	darunter zum Absatz bestimmt					
1598 11 303	- - Quellwasser	1000 l 1000 l 1000 DM	17 374 .	18 362 .	.	12
	darunter zum Absatz bestimmt		2 967	3 263	15 788 3 108	12
1598 11 305	- - Tafelwasser	1000 l 1000 l 1000 DM	84 495 84 495 58 018	85 294 85 294 57 451	78 139 78 139 51 611	97 97
	darunter zum Absatz bestimmt					
1598 11 307	- - Heilwasser (ohne natürliches und künstliches Mineralwasser)	1000 l 1000 l 1000 DM	70 089 70 089 43 919	68 691 68 691 43 151	61 453 61 453 38 532	37 37
	darunter zum Absatz bestimmt					

5 Produktion nach Güterarten - Deutschland

Melde-Nr.	Bezeichnung	Einheit	3. VJ 1997	2. VJ 1998	3. VJ 1998	3. VJ 1998 Anzahl Unternehmen
1	2	3	4	5	6	7
1598 11 503	- Andere nicht gesüßte Wasser (einschl. Eis und Schnee) -- Leitungswasser darunter zum Absatz bestimmt	1000 l 1000 l 1000 DM	* - -	- - -	- - -	- - -
1598 11 505	-- Eis und Schnee darunter zum Absatz bestimmt	t t 1000 DM	*	5 5
1598 12 301	Erfrischungsgetränke u.a. nicht alkoholhaltige Getränke - Wasser (einschl. Mineralwasser und kohlensäurehaltigem Wasser) mit Zusatz von Zucker, anderen Süßmitteln oder Aromastoffen (Erfrischungsgetränke) -- Kola- und Kolamischgetränke (Limonaden), nicht-brennwertvermindert	1000 l 1000 DM	797 205 692 379	810 932 724 813	780 380 670 639	233
1598 12 302	-- Kola- und Kolamischgetränke (Limonaden), brennwertvermindert (light)	1000 l 1000 DM	115 971 107 579	126 308 119 584	114 899 106 643	41
1598 12 303	-- fruchtsafthaltige Limonaden, nicht-brennwertvermindert	1000 l 1000 DM	386 256 291 357	397 841 298 433	364 828 272 493	222
1598 12 304	-- fruchtsafthaltige Limonaden, brennwertvermindert (light)	1000 l 1000 DM	22 753 15 263	24 705 14 979	23 523 14 348	54
1598 12 305	-- Bittergetränke (Limonaden)	1000 l 1000 DM	23 490 25 748	24 482 27 246	19 944 21 837	43
1598 12 306	-- Limonaden sonstiger Art	1000 l 1000 DM	295 472 223 245	301 584 229 050	278 925 210 010	201
1598 12 307	-- Diätetische Erfrischungsgetränke	1000 l 1000 DM	71 191 48 426	71 682 49 435	66 503 46 817	120
1598 12 308	-- Mineralstoffgetränke (Erfrischungsgetränke mit Zusatz von Mineralstoffen)	1000 l 1000 DM	13 198 13 412	15 109 13 799	12 825 12 632	50
1598 12 309	-- Brausen u.a. Erfrischungsgetränke (z.B. aromatisierte Wässer)	1000 l 1000 DM	57 056 43 642	58 452 52 954	56 315 45 628	88
1598 12 551	- Andere nicht alkoholhaltige Getränke (ohne Milchfettgehalt) -- Nektare -- - aus Orangen	1000 l 1000 DM	97 345 53 579	105 941 58 109	93 110 51 326	60
1598 12 552	-- - aus Grapefruits oder Pampelmusen	1000 l 1000 DM	2 391 4 937	2 752 5 186	2 365 4 312	12
1598 12 553	-- - aus Äpfeln oder Birnen	1000 l 1000 DM	20 666 13 792	19 324 13 624	16 663 11 892	15
1598 12 554	-- - aus anderen Früchten	1000 l 1000 DM	36 685 54 187	60 132 68 261	54 565 60 762	70
1598 12 555	-- - Nektarmischungen mit Zusatz von Vitaminen	1000 l 1000 DM	44 307 58 309	50 308 60 815	45 618 57 070	44
1598 12 556	-- - Andere Nektarmischungen	1000 l 1000 DM	48 965 23 067	53 157 24 891	53 144 23 985	42
1598 12 558	-- - Diät-Fruchtnektare	1000 l 1000 DM	61 277 58 914	67 142 62 103	53 858 52 405	99
1598 12 559	-- - Gemüse-Nektare, Gemüsegetränke	1000 l 1000 DM	1 747 2 413	2 022 3 080	1 491 1 940	10
1598 12 591	- Andere nicht alkoholhaltige Getränke (ohne Milchfettgehalt) (ohne Nektare) -- - Fruchtsaftgetränke, kohlensäurefrei, nicht-brennwertvermindert	1000 l 1000 DM	129 832 131 596	170 644 170 146	135 384 135 899	78
1598 12 592	-- - Fruchtsaftgetränke, kohlensäurefrei, brennwertvermindert (light)	1000 l 1000 DM	42 290 48 490	39 298 47 612	35 208 44 016	26
1598 12 593	-- - Fruchtsaftgetränke, kohlensäurehaltig, nicht-brennwertvermindert	1000 l 1000 DM	32 206 29 929	41 694 37 445	40 628 37 471	92
1598 12 594	-- - Fruchtsaftgetränke, kohlensäurehaltig, brennwertvermindert (light)	1000 l 1000 DM	13 181 10 598	14 585 10 703	14 257 10 542	46
1598 12 595	-- - alkoholfreies Bier	1000 l 1000 DM	58 135 77 173	66 406 88 017	63 464 83 881	34
1598 12 596	-- - alkoholfreier Wein	1000 l 1000 DM	1

5 Produktion nach Güterarten - Deutschland

Melde-Nr.	Bezeichnung	Einheit	3. VJ 1997	2. VJ 1998	3. VJ 1998	3. VJ 1998 Anzahl Unternehmen
1	2	3	4	5	6	7
1598 12 597	- - - trinkfertige Kaffee- und Teegetränke	1000 l 1000 DM	211 681 77 818	231 077 90 919	169 966 61 852	53
1598 12 598	- - - Kindernährgetränke	1000 l 1000 DM	.	.	.	2
1598 12 599	- - - Andere nicht alkoholhaltige Getränke (ohne Milchfettge- halt) (ohne Nektare)	1000 l 1000 DM	8 038 9 838	7 985 9 481	8 181 9 395	26
1598 12 700	- Andere nicht alkoholhaltige Getränke mit Milchfettgehalt	1000 l 1000 DM	32 246 36 797	29 723 40 540	33 003 44 428	28
1599 00 000	Veredlung von Erzeugnissen dieser Güterabteilung, a.n.g.	1000 DM	49 872	.	.	51
	Tabakerzeugnisse					
	Zigarren (einschl. Stumpen), Zigarillos und Zigaretten, aus Tabak oder Tabakersatzstoffen - Zigarren, Stumpen und Zigarillos, Tabak enthaltend					
1600 11 301	- - Zigarren, ganz aus Tabak	Mill. St 1000 DM	49 13 682	57 15 791	51 14 463	6
1600 11 302	- - Zigarren, Tabakersatzstoffe enthaltend	Mill. St 1000 DM	.	.	.	1
1600 11 303	- - Stumpen	Mill. St 1000 DM	.	.	.	2
1600 11 305	- - Zigarillos	Mill. St 1000 DM	322 61 750	397 75 101	431 77 584	8
1600 11 500	- Zigaretten, Tabak enthaltend	Mill. St 1000 DM	46 882 1 701 548	43 016 1 650 543	48 140 1 808 075	7
	- Andere Zigarren (einschl. Stumpen), Zigarillos und Zigaretten, ganz aus Tabakersatzstoffen					
1600 11 701	- - Zigarren, Tabakersatzstoffe enthaltend	t 1000 DM	-	-	-	-
1600 11 703	- - Stumpen, Tabakersatzstoffe enthaltend	t 1000 DM	-	-	-	-
1600 11 705	- - Zigarillos, Tabakersatzstoffe enthaltend	t 1000 DM	-	-	-	-
1600 11 707	- - Zigaretten, Tabakersatzstoffe enthaltend	t 1000 DM	-	-	-	-
	Anderer verarbeiteter Tabak und andere verarbeitete Tabakersatzstoffe; "homogenisierter" oder "rekonstituierter" Tabak; Tabakauszüge und -soßen - Rauchtak, auch teilweise oder ganz aus Tabakersatzstoffen					
1600 12 303	- - Feinschnitt	t 1000 DM	6 449 93 838	7 217 99 056	7 981 107 468	12
1600 12 305	- - Pfeifentabak (Krüllschnitt, Grobschnitt)	t 1000 DM	160 9 110	160 8 647	189 9 453	7
	- Anderer verarbeiteter Tabak und andere verarbeitete Tabakersatzstoffe					
1600 12 903	- - "homogenisierter" oder "rekonstituierter" Tabak	t 1000 DM	.	.	.	1
1600 12 909	- - Anderer verarbeiteter Tabak und andere verarbeitete Tabakwaren und -ersatzstoffe	t 1000 DM	.	.	.	2
1600 20 000	Tabakabfälle	t 1000 DM	-	-	-	-
1699 00 000	Veredlung von Erzeugnissen dieser Güterabteilung	1000 DM	.	.	.	2
	Textilien					
	Textile Spinnstoffe und Garne					
1710 10 000	Wollfett und daraus stammende Fettstoffe (einschl. Lanolin) darunter zum Absatz bestimmt	t t 1000 DM	*	2 2
	Natürliche textile Spinnstoffe, präpariert zum Spinnen					
1710 20 110	- Grege, Abfälle aus Seide - Grege, weder gedreht noch gezwirnt darunter zum Absatz bestimmt	t t 1000 DM	* . .	- - -	- - -	- -

5 Produktion nach Güterarten - Deutschland

Melde-Nr.	Bezeichnung	Einheit	3. VJ 1997	2. VJ 1998	3. VJ 1998	3. VJ 1998 Anzahl Unternehmen
1	2	3	4	5	6	7
1710 20 190	-- Abfälle aus Seide, gekrempelt oder gekämmt darunter zum Absatz bestimmt	t t 1000 DM	* - -	- - -	- - -	- - -
1710 20 210	-- Gewaschene, nicht carbonisierte und carbonisierte Wolle, Kämmlinge von Wolle oder feinen Tierhaaren, Kammzüge und Krempelbänder, aus Wolle oder anderen Tierhaaren -- Gewaschene Wolle, nicht carbonisiert darunter zum Absatz bestimmt	t t 1000 DM	* . .	- - -	. . .	1 1 1
1710 20 230	-- Carbonisierte Wolle, weder gekämmt noch gekrempelt darunter zum Absatz bestimmt	t t 1000 DM	* - -	- - -	- - -	- - -
1710 20 250	-- Kämmlinge von Wolle oder feinen Tierhaaren darunter zum Absatz bestimmt	t t 1000 DM	* 1 606 1 606 5 398	1 495 1 495 5 714	1 495 1 495 4 990	4 4 4
1710 20 270	-- Kammzüge und Krempelbänder aus Wolle oder anderen Tierhaaren darunter zum Absatz bestimmt	t t 1000 DM	*	2 2 2
1710 20 300	-- Baumwolle, gekrempelt oder gekämmt darunter zum Absatz bestimmt	t t 1000 DM	* - -	- - -	- - -	- - -
1710 20 400	-- Flachs, bearbeitet, jedoch nicht versponnen; Werg und Abfälle aus Flachs darunter zum Absatz bestimmt	t t 1000 DM	* - -	. . .	- - -	- - -
1710 20 500	-- Andere pflanzliche Spinnstoffe (ohne Flachs), bearbeitet, jedoch nicht versponnen; Werg und Abfälle dieser Spinnstoffe darunter zum Absatz bestimmt	t t 1000 DM	* 1 778 1 778 10 306	2 183 2 183 12 215	2 115 2 115 12 270	3 3 3
1710 30 310	Chemiefasern, präpariert zum Spinnen -- Synthetische Spinnfasern für die Spinnerei aufbereitet -- aus Polyacryl oder Modacryl darunter zum Absatz bestimmt	t t 1000 DM	*	1 1 1
1710 30 390	-- Andere synthetische Spinnfasern darunter zum Absatz bestimmt	t t 1000 DM	* 815	2 1 1
1710 30 500	-- Künstliche Spinnfasern für die Spinnerei aufbereitet darunter zum Absatz bestimmt	t t 1000 DM	* - -	- - -	- - -	- - -
1710 41 500	Garne aus natürlichen Spinnstoffen Seidengarne, n.A.E. -- Seidengarne (ohne Schappeseidengarne oder Bourrette-seidengarne) darunter zum Absatz bestimmt	t t 1000 DM	* - -	. . .	- - -	- - -
1710 41 900	-- Schappeseidengarne oder Bourrette-seidengarne darunter zum Absatz bestimmt	t t 1000 DM	* - -	. . .	- - -	- - -
1710 42 310	Wollgarne, n.A.E. -- Streichgarne aus Wolle oder feinen Tierhaaren -- für Teppiche und Fußbodenbeläge darunter zum Absatz bestimmt	t t 1000 DM	* . 298 4 185	. . 466 6 088	. . 453 5 632	5 3 3
1710 42 321	-- für Gewebe -- mit einem Anteil an Wolle von 85 GHT oder mehr darunter zum Absatz bestimmt	t t 1000 DM	* 244 .	366 .	240 .	5 2
1710 42 323	-- mit einem Anteil an Wolle von weniger als 85 GHT darunter zum Absatz bestimmt	t t 1000 DM	*	1 1
1710 42 331	-- für Maschenware -- mit einem Anteil an Wolle von 85 GHT oder mehr darunter zum Absatz bestimmt	t t 1000 DM	*	1 1
1710 42 333	-- mit einem Anteil an Wolle von weniger als 85 GHT darunter zum Absatz bestimmt	t t 1000 DM	*	1 1
1710 42 390	-- für andere Zwecke darunter zum Absatz bestimmt	t t 1000 DM	* - -	- - -	- - -	- - -

5 Produktion nach Güterarten - Deutschland

Melde-Nr.	Bezeichnung	Einheit	3. VJ 1997	2. VJ 1998	3. VJ 1998	3. VJ 1998 Anzahl Unternehmen
1	2	3	4	5	6	7
1710 42 510	- Kammgarne aus Wolle oder anderen Tierhaaren - - für Teppiche und Fußbodenbeläge darunter zum Absatz bestimmt	t t 1000 DM	*	- - -	- - -
1710 42 521	- - für Gewebe - - - mit einem Anteil an Wolle von 85 GHT oder mehr darunter zum Absatz bestimmt	t t 1000 DM	* 3 009 3 009	. 2 810 60 173	. 1 916 40 755	9 9
1710 42 523	- - - mit einem Anteil an Wolle von weniger als 85 GHT darunter zum Absatz bestimmt	t t 1000 DM	* 564 564	. 519 8 608	. 436 7 165	4 4
1710 42 531	- - für Maschenware - - - mit einem Anteil an Wolle von 85 GHT oder mehr darunter zum Absatz bestimmt	t t 1000 DM	* 892 22 241	. 829 21 782	. 619 15 320	4 4
1710 42 533	- - - mit einem Anteil an Wolle von weniger als 85 GHT darunter zum Absatz bestimmt	t t 1000 DM	* 652 15 618	. 778 18 995	. 726 16 523	7 7
1710 42 590	- - für andere Zwecke darunter zum Absatz bestimmt	t t 1000 DM	* - -	- - -	- - -	- - -
1710 43 310	Baumwollgarne, auch gezwirnt (ohne Nähgarne), n.A.E. - aus nicht gekämmten Fasern - - für Teppiche und Fußbodenbeläge darunter zum Absatz bestimmt	t t 1000 DM	*	1 1
1710 43 321	- - für Gewebe - - - mit einem Anteil an Baumwolle von 85 GHT oder mehr darunter zum Absatz bestimmt	t t 1000 DM	* 20 998 15 575	23 669 15 894 79 958	20 011 13 869 69 832	33 30
1710 43 325	- - - mit einem Anteil an Baumwolle von weniger als 85 GHT, gemischt mit künstlichen Fasern darunter zum Absatz bestimmt	t t 1000 DM	* 498 498	570 570	431 431	7 7
1710 43 327	- - - mit einem Anteil an Baumwolle von weniger als 85 GHT, gemischt mit synthetischen Fasern darunter zum Absatz bestimmt	t t 1000 DM	* 1 053 608	1 770 756	1 556 624	9 7
1710 43 329	- - - mit einem Anteil an Baumwolle von weniger als 85 GHT, gemischt mit sonstigen Fasern darunter zum Absatz bestimmt	t t 1000 DM	* . .	71 71	67 67	5 5
1710 43 331	- - für Maschenware - - - mit einem Anteil an Baumwolle von 85 GHT oder mehr darunter zum Absatz bestimmt	t t 1000 DM	* 1 655 1 655	1 779 1 779	1 506 1 506	9 9
1710 43 335	- - - mit einem Anteil an Baumwolle von weniger als 85 GHT, gemischt mit künstlichen Fasern darunter zum Absatz bestimmt	t t 1000 DM	* 191 1 458	297 297	86 86	7 7
1710 43 337	- - - mit einem Anteil an Baumwolle von weniger als 85 GHT, gemischt mit synthetischen Fasern darunter zum Absatz bestimmt	t t 1000 DM	* 60 60	39 39	. .	5 5
1710 43 339	- - - mit einem Anteil an Baumwolle von weniger als 85 GHT, gemischt mit sonstigen Fasern darunter zum Absatz bestimmt	t t 1000 DM	* 613 .	347 .	603 .	. .
1710 43 390	- - für andere Zwecke darunter zum Absatz bestimmt	t t 1000 DM	*	3 3
1710 43 510	- aus gekämmten Fasern - - für Teppiche und Fußbodenbeläge darunter zum Absatz bestimmt	t t 1000 DM	* - -	- - -	- - -	- - -
1710 43 521	- - für Gewebe - - - mit einem Anteil an Baumwolle von 85 GHT oder mehr darunter zum Absatz bestimmt	t t 1000 DM	* 1 429 16 777	. 1 722 20 744	. 1 398 17 365	11 11
1710 43 525	- - - mit einem Anteil an Baumwolle von weniger als 85 GHT, gemischt mit künstlichen Fasern darunter zum Absatz bestimmt	t t 1000 DM	* - -	1 1

5 Produktion nach Güterarten - Deutschland

Melde-Nr.	Bezeichnung	Einheit	3. VJ 1997	2. VJ 1998	3. VJ 1998	3. VJ 1998 Anzahl Unternehmen
1	2	3	4	5	6	7
1710 43 527	- - - mit einem Anteil an Baumwolle von weniger als 85 GHT, gemischt mit synthetischen Fasern darunter zum Absatz bestimmt	t t 1000 DM	* 127 127 1 162	. 184 1 697	. 121 1 182	7 6
1710 43 529	- - - mit einem Anteil an Baumwolle von weniger als 85 GHT, gemischt mit sonstigen Fasern darunter zum Absatz bestimmt	t t 1000 DM	*	1 1
1710 43 531	- - für Maschenware - - mit einem Anteil an Baumwolle von 85 GHT oder mehr darunter zum Absatz bestimmt	t t 1000 DM	* 2 387 2 387 30 645	2 914 2 914 38 375	2 560 2 560 31 280	10 10
1710 43 535	- - - mit einem Anteil an Baumwolle von weniger als 85 GHT, gemischt mit künstlichen Fasern darunter zum Absatz bestimmt	t t 1000 DM	* 367 367 3 122	297 297 2 478	4 4
1710 43 537	- - - mit einem Anteil an Baumwolle von weniger als 85 GHT, gemischt mit synthetischen Fasern darunter zum Absatz bestimmt	t t 1000 DM	*	12 12 162	3 3
1710 43 539	- - - mit einem Anteil an Baumwolle von weniger als 85 GHT, gemischt mit sonstigen Fasern darunter zum Absatz bestimmt	t t 1000 DM	*	0 0 7	2 2
1710 43 590	- - für andere Zwecke darunter zum Absatz bestimmt	t t 1000 DM	*	2 2
1710 44 020	Garne aus Flachs, auch gezwirnt (Leinengarne), n.A.E. - für Gewebe darunter zum Absatz bestimmt	t t 1000 DM	* 269 269 3 298	339 339 4 157	. 318 3 750	3 3
1710 44 030	- für Maschenware darunter zum Absatz bestimmt	t t 1000 DM	*	2 2 28	3 3
1710 44 090	- für andere Zwecke darunter zum Absatz bestimmt	t t 1000 DM	* 66 66 1 409	72 72 1 497	2 2
1710 45 100	Nähgarne u.a. Garne aus natürlichen Spinnstoffen, auch gezwirnt, auch in Aufmachungen für den Einzelverkauf - Seidengarne, Schappeseidengarne und Bourretteseidengarne, i.A.E.; Messinahaar darunter zum Absatz bestimmt	t t 1000 DM	*	1 1
1710 45 303	- Garne aus Wolle oder feinen Tierhaaren, i.A.E. - - Handstrickgarne darunter zum Absatz bestimmt	t t 1000 DM	* 134 134 3 615	. . . 2 846	. . . 3 491	5 5
1710 45 309	- - Andere Garne darunter zum Absatz bestimmt	t t 1000 DM	* 29 29 817	26 26 730	36 36 964	3 3
1710 45 530	- Nähgarne u.a. Garne aus Baumwolle - - Nähgarne, n.A.E. darunter zum Absatz bestimmt	t t 1000 DM	* 90 90 2 168	21 21 943	18 18 815	5 5
1710 45 550	- - Nähgarne, i.A.E. darunter zum Absatz bestimmt	t t 1000 DM	* 20 20 1 684	22 22 1 917	18 18 1 621	5 5
1710 45 570	- - Garne (ohne Nähgarne), i.A.E. darunter zum Absatz bestimmt	t t 1000 DM	*	3 3
1710 45 700	- Garne aus Flachs (Leinengarne), i.A.E. darunter zum Absatz bestimmt	t t 1000 DM	*	1 1
1710 46 000	Garne aus Jute oder anderen textilen Bastfasern; Garne aus anderen pflanzlichen Spinnstoffen; Papiergarne darunter zum Absatz bestimmt	t t 1000 DM	*	1 1

5 Produktion nach Güterarten - Deutschland

Melde-Nr.	Bezeichnung	Einheit	3. VJ 1997	2. VJ 1998	3. VJ 1998	3. VJ 1998 Anzahl Unternehmen
1	2	3	4	5	6	7
	Garne aus Chemiefasern					
	Gezwirnte Garne aus synthetischen und künstlichen Filamenten (ohne Nähgarne), n.A.E.					
1710 51 330	- aus synthetischen Filamenten	t	291	299	245	7
	- - aus Nylon oder anderen Polyamidfilamenten	t	291	299	245	7
	darunter zum Absatz bestimmt	1000 DM	4 659	4 201	3 313	
1710 51 350	- - aus Polyesterfilamenten	t	1 146	1 723	1 705	8
	darunter zum Absatz bestimmt	t	1 146	1 723	1 705	8
		1000 DM	10 672	14 339	12 795	
1710 51 370	- - aus anderen synthetischen Filamenten	t	.	.	261	4
	darunter zum Absatz bestimmt	t	.	.	261	4
		1000 DM	.	.	3 317	
1710 51 500	- aus künstlichen Filamenten	t	474	451	539	6
	darunter zum Absatz bestimmt	t	474	451	539	6
		1000 DM	19 004	16 154	18 224	
	Garne aus synthetischen Spinnfasern (ohne Nähgarne), auch gezwirnt, n.A.E.					
	- aus synthetischen Spinnfasern, mit einem Anteil an diesen Spinnfasern von 85 GHT oder mehr					
1710 52 310	- - für Teppiche und Fußbodenbeläge	t	.	.	.	7
	darunter zum Absatz bestimmt	t	6 890	7 415	6 383	6
		1000 DM	46 444	49 341	42 701	
1710 52 320	- - für Gewebe	t	11 636	11 886	11 075	39
	darunter zum Absatz bestimmt	t	10 183	10 396	9 640	35
		1000 DM	98 802	103 506	97 788	
1710 52 330	- - für Maschenware	t	.	.	.	14
	darunter zum Absatz bestimmt	t	1 030	1 250	1 076	14
		1000 DM	21 746	24 561	23 476	
1710 52 390	- - für andere Zwecke	t	.	.	.	9
	darunter zum Absatz bestimmt	t	668	648	724	9
		1000 DM	8 018	7 559	8 121	
	- aus Polyester-Spinnfasern, mit einem Anteil von weniger als 85 GHT, mit künstlichen Spinnfasern gemischt					
1710 52 510	- - für Teppiche und Fußbodenbeläge	t	.	.	.	1
	darunter zum Absatz bestimmt	t	.	.	.	-
		1000 DM	-	-	-	
1710 52 520	- - für Gewebe	t	.	.	.	8
	darunter zum Absatz bestimmt	t	525	681	787	8
		1000 DM	3 424	4 509	4 912	
1710 52 530	- - für Maschenware	t	.	.	.	4
	darunter zum Absatz bestimmt	t	25	.	.	4
		1000 DM	347	566	395	
1710 52 590	- - für andere Zwecke	t	.	.	.	1
	darunter zum Absatz bestimmt	t	.	.	.	1
		1000 DM	.	.	.	
	- aus synthetischen Spinnfasern, mit einem Anteil von weniger als 85 GHT, mit Baumwolle gemischt					
1710 52 710	- - für Teppiche und Fußbodenbeläge	t	-	-	-	-
	darunter zum Absatz bestimmt	t	-	-	-	-
		1000 DM	-	-	-	
1710 52 720	- - für Gewebe	t	.	.	.	13
	darunter zum Absatz bestimmt	t	3 361	4 485	4 375	13
		1000 DM	22 894	29 421	29 579	
1710 52 730	- - für Maschenware	t	1 468	1 687	1 661	9
	darunter zum Absatz bestimmt	t	1 468	1 687	1 661	9
		1000 DM	7 154	6 205	6 710	
1710 52 790	- - für andere Zwecke	t	.	.	.	1
	darunter zum Absatz bestimmt	t	.	.	.	1
		1000 DM	.	.	.	
	- Andere Garne aus synthetischen Spinnfasern, mit einem Anteil von weniger als 85 GHT, mit anderen Spinnfasern (ohne Wolle) gemischt					
1710 52 910	- - für Teppiche und Fußbodenbeläge	t	.	.	.	1
	darunter zum Absatz bestimmt	t	.	.	.	1
		1000 DM	.	.	.	
1710 52 920	- - für Gewebe	t	355	442	281	7
	darunter zum Absatz bestimmt	t	355	442	281	7
		1000 DM	5 769	7 719	5 022	
1710 52 930	- - für Maschenware	t	165	149	134	5
	darunter zum Absatz bestimmt	t	165	149	134	5
		1000 DM	3 727	3 456	3 028	

5 Produktion nach Güterarten - Deutschland

Melde-Nr.	Bezeichnung	Einheit	3. VJ 1997	2. VJ 1998	3. VJ 1998	3. VJ 1998 Anzahl Unternehmen
1	2	3	4	5	6	7
1710 52 990	- - für andere Zwecke darunter zum Absatz bestimmt	t t 1000 DM	*	1 1
	Garne aus synthetischen Spinnfasern (ohne Nähgarne), mit Wolle oder feinen Tierhaaren gemischt, auch gezwirnt, n.A.E. - mit gekrämpelter Wolle oder feinen Tierhaaren gemischt, mit einem Anteil von weniger als 85 GHT					
1710 53 310	- - für Teppiche und Fußbodenbeläge darunter zum Absatz bestimmt	t t 1000 DM	*	1 1
1710 53 320	- - für Gewebe darunter zum Absatz bestimmt	t t 1000 DM	*	3 3
1710 53 330	- - für Maschenware darunter zum Absatz bestimmt	t t 1000 DM	*	3 3
1710 53 390	- - für andere Zwecke darunter zum Absatz bestimmt	t t 1000 DM	* - .	- - .	- - .	- -
	- mit gekämmter Wolle oder feinen Tierhaaren gemischt, mit einem Anteil von weniger als 85 GHT					
1710 53 510	- - für Teppiche und Fußbodenbeläge darunter zum Absatz bestimmt	t t 1000 DM	* - .	- - .	- - .	- -
1710 53 520	- - für Gewebe darunter zum Absatz bestimmt	t t 1000 DM	* . .	1 102 894 16 451	1 022 1 022 19 476	6 6
1710 53 530	- - für Maschenware darunter zum Absatz bestimmt	t t 1000 DM	* . .	218 3 839	256 4 843	4 4
1710 53 590	- - für andere Zwecke darunter zum Absatz bestimmt	t t 1000 DM	* - .	- - .	- - .	- -
	Garne aus künstlichen Spinnfasern (ohne Nähgarne), auch gezwirnt, n.A.E.					
1710 54 010	- für Teppiche und Fußbodenbeläge darunter zum Absatz bestimmt	t t 1000 DM	* - .	- - .	- - .	- -
1710 54 020	- für Gewebe darunter zum Absatz bestimmt	t t 1000 DM	* . .	4 106 2 813 19 857	4 955 3 234 24 603	25 24
1710 54 030	- für Maschenware darunter zum Absatz bestimmt	t t 1000 DM	* . .	242 2 264	. .	6 5
1710 54 090	- für andere Zwecke darunter zum Absatz bestimmt	t t 1000 DM	*	2 2
	Nähgarne u.a. Garne aus Chemiefasern, auch in Aufmachung für den Einzelverkauf - Nähgarne aus synthetischen oder künstlichen Filamenten					
1710 55 130	- - Nähgarne, n.A.E. darunter zum Absatz bestimmt	t t 1000 DM	* . .	1 029 1 029 54 222	1 027 1 027 45 582	885 885 40 420
1710 55 150	- - Nähgarne, i.A.E. darunter zum Absatz bestimmt	t t 1000 DM	* . .	39 39 2 823	47 47 3 555	43 43 3 223
1710 55 300	- Garne aus synthetischen oder künstlichen Filamenten (ohne Nähgarne), i.A.E. darunter zum Absatz bestimmt	t t 1000 DM	* - .	- - .	- - .	- -
	- Nähgarne aus synthetischen oder künstlichen Spinnfasern					
1710 55 530	- - Nähgarne, n.A.E. darunter zum Absatz bestimmt	t t 1000 DM	* . .	610 25 846	578 27 350	452 21 777
1710 55 550	- - Nähgarne, i.A.E. darunter zum Absatz bestimmt	t t 1000 DM	*	2 2
1710 55 700	- Garne aus synthetischen oder künstlichen Spinnfasern (ohne Nähgarne), i.A.E. darunter zum Absatz bestimmt	t t 1000 DM	* . .	16 16 .	18 18 721	. . 775

5 Produktion nach Güterarten - Deutschland

Melde-Nr.	Bezeichnung	Einheit	3. VJ 1997	2. VJ 1998	3. VJ 1998	3. VJ 1998 Anzahl Unternehmen
1	2	3	4	5	6	7
	Spinnstoff- und Garnabfälle (ohne Chemiefaserabfälle), Reißspinnstoff					
1710 61 000	Abfälle von Seide (einschl. nicht abhaspelbarer Kokons), Garnabfälle und Reißspinnstoff, weder gekrempelt noch gekämmt	t 1000 DM	-	-	-	-
1710 62 000	Abfälle von Wolle oder Tierhaaren (einschl. Garnabfällen) (ohne Reißspinnstoff)	t 1000 DM	.	.	.	1
1710 63 000	Reißspinnstoff aus Wolle oder Tierhaaren	t 1000 DM	-	.	-	-
1710 64 000	Garnabfälle aus Baumwolle (ohne Reißspinnstoff)	t 1000 DM	.	-	-	-
1710 65 000	Reißspinnstoff u.a. Abfälle aus Baumwolle (ohne Garnabfälle)	t 1000 DM	.	.	.	2
	Gewebe					
	Gewebe aus natürlichen Spinnstoffen (ohne Baumwolle)					
1720 10 100	- Gewebe aus Seide, Schappeseide oder Bourretteseide	t 1000 m2	* 16	128	120	6
	darunter zum Absatz bestimmt	t 1000 m2	* 113	1 700	1 588	
		t 1000 DM	16	128	120	6
		t 1000 DM	113	1 700	1 588	
		t 1000 DM	3 669	9 131	8 874	
	- Streichgarngewebe aus Wolle oder Tierhaaren	t 1000 m2	* 74	70	.	2
1720 10 222	- - für Bekleidung	t 1000 m2	* 206	211	.	
	- - Herrenoberbekleidungsstoff	t 1000 m2	* 74	70	.	2
	darunter zum Absatz bestimmt	t 1000 m2	* 206	211	.	
		t 1000 DM	3 119	7 432	.	
1720 10 223	- - - Damenoberbekleidungsstoff	t 1000 m2	* 358	325	306	6
	darunter zum Absatz bestimmt	t 1000 m2	* 1 532	1 352	1 289	6
		t 1000 DM	358	325	306	
		t 1000 DM	1 532	1 352	1 289	
		t 1000 DM	14 111	16 159	11 683	
1720 10 229	- - - Anderer Bekleidungsstoff	t 1000 m2	* .	.	.	2
	darunter zum Absatz bestimmt	t 1000 m2	* .	.	.	2
		t 1000 DM	.	.	.	
	- - für Heim- und Haushaltstextilien	t 1000 m2	* .	.	.	2
1720 10 253	- - - Schlaf- und Reisedeckenstoff	t 1000 m2	* .	.	.	
	darunter zum Absatz bestimmt	t 1000 m2	* .	.	.	1
		t 1000 DM	.	.	.	
1720 10 259	- - - Anderer Heim- und Haushaltstextilienstoff	t 1000 m2	* 25	7	13	4
	darunter zum Absatz bestimmt	t 1000 m2	* 57	10	23	4
		t 1000 m2	25	7	13	
		t 1000 DM	57	10	23	
1720 10 290	- - für technischen und industriellen Bedarf	t 1000 m2	1 199	372	559	1
	darunter zum Absatz bestimmt	t 1000 m2	* .	.	.	-
		t 1000 m2	* .	.	.	
		t 1000 DM	.	.	.	
	- Kammgarngewebe aus Wolle oder anderen Tierhaaren	t 1000 m2	* .	.	.	17
1720 10 322	- - für Bekleidung	t 1000 m2	* .	.	.	
	- - Herrenoberbekleidungsstoff	t 1000 m2	* 1 927	1 980	1 644	17
	darunter zum Absatz bestimmt	t 1000 m2	7 720	8 044	6 610	
		t 1000 DM	92 770	100 777	79 233	
1720 10 323	- - - Damenoberbekleidungsstoff	t 1000 m2	* .	.	.	16
	darunter zum Absatz bestimmt	t 1000 m2	* 1 531	2 237	1 527	15
		t 1000 m2	6 423	9 036	6 357	
		t 1000 DM	77 342	118 450	81 267	
1720 10 329	- - - Anderer Bekleidungsstoff	t 1000 m2	* .	.	.	4
	darunter zum Absatz bestimmt	t 1000 m2	* .	.	.	3
		t 1000 m2	.	.	.	
		t 1000 DM	.	.	.	
1720 10 350	- - für Heim- und Haushaltstextilien	t 1000 m2	* 35	36	25	4
	darunter zum Absatz bestimmt	t 1000 m2	* 77	81	54	4
		t 1000 m2	35	36	25	
		t 1000 DM	77	81	54	
		t 1000 DM	1 516	1 779	1 290	

5 Produktion nach Güterarten - Deutschland

Melde-Nr.	Bezeichnung	Einheit	3. VJ 1997	2. VJ 1998	3. VJ 1998	3. VJ 1998 Anzahl Unternehmen
1	2	3	4	5	6	7
1720 10 390	- - für technischen und industriellen Bedarf	t	*	.	.	2
	darunter zum Absatz bestimmt	1000 m2	*	.	.	2
		t	.	.	.	
		1000 m2	.	.	.	
		1000 DM	.	.	.	
	- Gewebe aus Flachs (Leinengewebe), mit einem Anteil an Flachs von 85 GHT oder mehr					
1720 10 420	- - für Bekleidung	t	*	.	.	3
	darunter zum Absatz bestimmt	1000 m2	*	.	.	3
		t	.	.	.	
		1000 m2	.	.	.	
		1000 DM	.	.	.	
1720 10 450	- - für Heim- und Haushaltstextilien	t	*	.	.	2
	darunter zum Absatz bestimmt	1000 m2	*	.	.	2
		t	.	.	.	
		1000 m2	.	.	.	
		1000 DM	.	.	.	
1720 10 490	- - für technischen und industriellen Bedarf	t	*	22	17	3
	darunter zum Absatz bestimmt	1000 m2	*	68	53	3
		t	.	22	17	
		1000 m2	.	68	53	
		1000 DM	.	.	.	
	- Gewebe aus Flachs (Leinengewebe), mit einem Anteil an Flachs von weniger als 85 GHT, gemischt mit Baumwolle					
1720 10 520	- - für Bekleidung	t	*	61	51	2
	darunter zum Absatz bestimmt	1000 m2	*	309	256	2
		t	.	61	51	
		1000 m2	.	309	256	
		1000 DM	.	1 174	1 123	
1720 10 550	- - für Heim- und Haushaltstextilien	t	*	.	.	2
	darunter zum Absatz bestimmt	1000 m2	*	.	.	1
		t	.	.	.	
		1000 m2	.	.	.	
		1000 DM	.	.	.	
1720 10 590	- - für technischen und industriellen Bedarf	t	*	.	.	1
	darunter zum Absatz bestimmt	1000 m2	*	.	.	1
		t	.	.	.	
		1000 m2	.	.	.	
		1000 DM	.	.	.	
	- Gewebe aus Flachs (Leinengewebe), mit einem Anteil an Flachs von weniger als 85 GHT, gemischt mit anderen Spinnstoffen					
1720 10 620	- - für Bekleidung	t	*	8	10	4
	darunter zum Absatz bestimmt	1000 m2	*	56	52	4
		t	.	8	10	
		1000 m2	.	56	52	
		1000 DM	.	322	229	
1720 10 650	- - für Heim- und Haushaltstextilien	t	*	26	42	4
	darunter zum Absatz bestimmt	1000 m2	*	.	149	2
		t	.	.	.	
		1000 m2	.	.	.	
		1000 DM	.	.	.	
1720 10 690	- - für technischen und industriellen Bedarf	t	*	.	.	1
	darunter zum Absatz bestimmt	1000 m2	*	.	.	1
		t	.	.	.	
		1000 m2	.	.	.	
		1000 DM	.	.	.	
1720 10 700	- Gewebe aus Jute oder anderen textilen Bastfasern	t	*	.	.	5
	darunter zum Absatz bestimmt	1000 m2	*	8 101	7 756	5
		t	.	1 275	1 523	
		1000 m2	.	8 101	7 756	
		1000 DM	.	5 949	6 523	
1720 10 900	- Gewebe aus anderen pflanzlichen Spinnstoffen oder aus Papiergarnen	t	*	.	.	1
	darunter zum Absatz bestimmt	1000 m2	*	.	.	1
		t	.	.	.	
		1000 m2	.	.	.	
		1000 DM	.	.	.	
	Baumwollgewebe					
	- rohgewebt, mit einem Quadratmetergewicht von 200 g oder weniger (ohne Verbandmull)					
1720 20 110	- - Hemden- und Blusenstoff	t	*	1 332	1 812	6
	darunter zum Absatz bestimmt	1000 m2	*	3 095	.	6
		t	.	1 332	1 812	
		1000 m2	.	3 095	.	
		1000 DM	.	19 435	24 917	
1720 20 122	- - für andere Bekleidung	t	*	415	360	7
	darunter zum Absatz bestimmt	1000 m2	*	1 840	1 618	7
		t	.	415	360	
		1000 m2	.	1 840	1 618	
		1000 DM	.	10 138	8 738	

5 Produktion nach Güterarten - Deutschland

Melde-Nr.	Bezeichnung	Einheit	3. VJ 1997	2. VJ 1998	3. VJ 1998	3. VJ 1998 Anzahl Unternehmen
1	2	3	4	5	6	7
1720 20 123	--- Damenoberbekleidungsstoff	t	231	241	219	7
		1000 m2	1 265	1 272	1 207	
	darunter zum Absatz bestimmt	t	231	241	219	7
		1000 m2	1 265	1 272	1 207	
		1000 DM	3 366	3 738	3 687	
1720 20 127	--- Einlagestoff für Bekleidung und Wäsche	t	24	29	30	3
		1000 m2	240	265	271	
	darunter zum Absatz bestimmt	t	24	29	30	3
		1000 m2	240	265	271	
		1000 DM	.	.	.	
1720 20 129	--- Anderer Bekleidungsstoff	t	1 156	1 454	1 362	12
		1000 m2	8 832	9 832	9 460	
	darunter zum Absatz bestimmt	t	1 156	1 454	1 362	12
		1000 m2	8 832	9 832	9 460	
		1000 DM	18 048	21 037	19 625	
1720 20 133	-- für Haushaltstextilien	t	237	223	220	4
	--- Inlett- und Einschüttestoff	1000 m2	1 474	1 371	1 361	
	darunter zum Absatz bestimmt	t	111	94	97	4
		1000 m2	692	588	605	
		1000 DM	4 189	3 591	3 764	
1720 20 135	--- Steppdecken-Oberstoff	t	.	.	.	5
		1000 m2	.	.	.	
	darunter zum Absatz bestimmt	t	158	173	210	5
		1000 m2	1 155	1 302	1 566	
		1000 DM	2 627	3 258	3 875	
1720 20 139	--- Anderer Haushaltstextilienstoff	t	4 714	4 327	4 168	21
		1000 m2	26 861	27 273	27 429	
	darunter zum Absatz bestimmt	t	719	946	813	14
		1000 m2	3 714	4 674	4 112	
		1000 DM	9 574	11 531	10 309	
1720 20 153	-- für Heimtextilien	t	-	-	-	-
	--- Möbelstoff (flachgewebt)	1000 m2	-	-	-	-
	darunter zum Absatz bestimmt	t	-	-	-	-
		1000 m2	-	-	-	-
		1000 DM	-	-	-	-
1720 20 155	--- Dekorationsstoff	t	.	.	.	7
		1000 m2	.	.	.	
	darunter zum Absatz bestimmt	t	136	187	139	6
		1000 m2	883	1 311	1 005	
		1000 DM	3 133	4 243	3 285	
1720 20 159	--- Anderer Heimtextilienstoff	t	.	.	.	3
		1000 m2	.	.	.	
	darunter zum Absatz bestimmt	t	144	124	145	3
		1000 m2	938	820	1 034	
		1000 DM	.	.	.	
1720 20 190	-- für technischen und industriellen Bedarf	t	.	.	.	19
		1000 m2	.	.	.	
	darunter zum Absatz bestimmt	t	2 394	2 908	2 522	19
		1000 m2	13 817	16 483	14 795	
		1000 DM	24 080	33 432	29 702	
1720 20 200	- Verbandmull	t	65	78	60	3
		1000 m2	1 257	725	498	
		1000 DM	2 655	2 483	1 462	
	- buntgewebt, mit einem Quadratmetergewicht von 200 g oder weniger					
1720 20 310	-- Hemden- und Blusenstoff	t	433	684	520	3
		1000 m2	3 593	6 212	4 143	
	darunter zum Absatz bestimmt	t	433	684	520	3
		1000 m2	3 593	6 212	4 143	
		1000 DM	18 060	29 366	17 689	
1720 20 322	-- für andere Bekleidung	t	.	.	.	1
	--- Herrenoberbekleidungsstoff	1000 m2	.	.	.	
	darunter zum Absatz bestimmt	t	.	.	.	1
		1000 m2	.	.	.	
		1000 DM	.	.	.	
1720 20 323	--- Damenoberbekleidungsstoff	t	.	.	.	3
		1000 m2	.	.	.	
	darunter zum Absatz bestimmt	t	.	.	.	3
		1000 m2	.	.	.	
		1000 DM	.	.	.	
1720 20 329	--- Anderer Bekleidungsstoff	t	.	.	.	2
		1000 m2	.	.	.	
	darunter zum Absatz bestimmt	t	.	.	.	2
		1000 m2	.	.	.	
		1000 DM	.	.	.	
1720 20 330	-- für Haushaltstextilien	t	.	.	.	4
		1000 m2	259	379	285	
	darunter zum Absatz bestimmt	t	.	.	.	1
		1000 m2	.	.	.	
		1000 DM	.	.	.	

5 Produktion nach Güterarten - Deutschland

Melde-Nr.	Bezeichnung	Einheit	3. VJ 1997	2. VJ 1998	3. VJ 1998	3. VJ 1998 Anzahl Unternehmen
1	2	3	4	5	6	7
1720 20 350	-- für Heimtextilien	t	*	.	.	2
	darunter zum Absatz bestimmt	1000 m2	*	.	.	2
		t	.	.	.	
		1000 m2	.	.	.	
		1000 DM	.	.	.	
1720 20 395	-- für technischen und industriellen Bedarf	t	*	250	228	193
	-- Matratzendrell	1000 m2	*	1 289	1 162	1 002
	darunter zum Absatz bestimmt	t	.	250	228	193
		1000 m2	.	1 289	1 162	1 002
		1000 DM	.	4 243	4 076	3 304
1720 20 399	-- Anderer technischer Stoff	t	*	.	.	1
	darunter zum Absatz bestimmt	1000 m2	*	.	.	1
		t	.	.	.	
		1000 m2	.	.	.	
		1000 DM	.	.	.	
	- rohgewebt (ohne Denim), mit einem Quadratmetergewicht von mehr als 200 g					
1720 20 422	-- für Bekleidung	t	*	747	819	674
	-- Herrenoberbekleidungsstoff	1000 m2	*	2 562	2 877	2 198
	darunter zum Absatz bestimmt	t	.	747	819	674
		1000 m2	.	2 562	2 877	2 198
		1000 DM	.	19 326	21 169	18 389
1720 20 423	-- Damenoberbekleidungsstoff	t	*	953	1 702	1 236
	darunter zum Absatz bestimmt	1000 m2	*	3 542	5 748	4 384
		t	.	953	1 702	1 236
		1000 m2	.	3 542	5 748	4 384
		1000 DM	.	11 359	22 650	16 430
1720 20 427	-- Einlagestoff	t	*	.	.	2
	darunter zum Absatz bestimmt	1000 m2	*	.	.	2
		t	.	.	.	
		1000 m2	.	.	.	
		1000 DM	.	.	.	
1720 20 429	-- Anderer Bekleidungs- und Bekleidungszubehörstoff	t	*	.	.	10
	darunter zum Absatz bestimmt	1000 m2	*	.	.	9
		t	.	12 624	15 954	14 082
		1000 m2	.	29 271	36 742	32 686
		1000 DM	.	33 636	44 892	41 300
1720 20 430	-- für Haushaltstextilien	t	*	740	884	809
	darunter zum Absatz bestimmt	1000 m2	*	3 237	3 817	3 457
		t	.	630	825	707
		1000 m2	.	2 790	3 573	3 046
		1000 DM	.	4 596	5 422	5 170
1720 20 453	-- für Heimtextilien	t	*	14	.	3
	-- Möbelstoff	1000 m2	*	62	.	3
	darunter zum Absatz bestimmt	t	.	14	.	3
		1000 m2	.	62	.	3
		1000 DM	.	289	.	3
1720 20 455	-- Dekorationsstoff	t	*	516	600	509
	darunter zum Absatz bestimmt	1000 m2	*	2 714	2 934	2 614
		t	.	516	600	509
		1000 m2	.	2 714	2 934	2 614
		1000 DM	.	6 770	7 738	6 255
1720 20 457	-- Schlaf- und Reisedeckenstoff	t	*	229	359	313
	darunter zum Absatz bestimmt	1000 m2	*	696	1 038	862
		t	.	.	.	1
		1000 m2	.	.	.	1
		1000 DM	.	.	.	1
1720 20 459	-- Anderer Heimtextilienstoff	t	*	290	302	232
	darunter zum Absatz bestimmt	1000 m2	*	1 234	1 381	1 049
		t	.	290	302	232
		1000 m2	.	1 234	1 381	1 049
		1000 DM	.	7 706	7 564	5 841
1720 20 491	-- für technischen und industriellen Bedarf	t	*	.	.	2
	-- Markisenstoff	1000 m2	*	.	.	2
	darunter zum Absatz bestimmt	t	.	.	.	2
		1000 m2	.	.	.	2
		1000 DM	.	.	.	2
1720 20 497	-- Futterstoff für Täschnerwaren	t	*	-	-	-
	darunter zum Absatz bestimmt	1000 m2	*	-	-	-
		t	.	-	-	-
		1000 m2	.	-	-	-
		1000 DM	.	-	-	-
1720 20 499	-- Anderer technischer Stoff	t	*	.	.	15
	darunter zum Absatz bestimmt	1000 m2	*	.	.	15
		t	.	1 429	1 852	1 569
		1000 m2	.	6 182	8 441	6 988
		1000 DM	.	18 592	23 449	21 684

5 Produktion nach Güterarten - Deutschland

Melde-Nr.	Bezeichnung	Einheit	3. VJ 1997	2. VJ 1998	3. VJ 1998	3. VJ 1998 Anzahl Unternehmen
1	2	3	4	5	6	7
1720 20 520	- buntgewebt (ohne Denim), mit einem Quadratmetergewicht von mehr als 200 g - - für Bekleidung (ohne Denim)	t 1000 m2 t 1000 m2 1000 DM	* * . 34 115 858	. . 23 89 766	. . 18 75 691	5 4
1720 20 530	- - für Haushaltstextilien darunter zum Absatz bestimmt	t 1000 m2 t 1000 m2 1000 DM	* *	2 2
1720 20 553	- - für Heimtextilien - - - Möbelstoff darunter zum Absatz bestimmt	t 1000 m2 t 1000 m2 1000 DM	* * 188 421 188 421 7 637	204 487 204 487 8 930	221 522 221 522 8 896	9 9
1720 20 555	- - - Dekorationsstoff darunter zum Absatz bestimmt	t 1000 m2 t 1000 m2 1000 DM	* *	1 1
1720 20 557	- - - Schlaf- und Reisedeckenstoff darunter zum Absatz bestimmt	t 1000 m2 t 1000 m2 1000 DM	* *	1 -
1720 20 559	- - - Anderer Heimtextilienstoff darunter zum Absatz bestimmt	t 1000 m2 t 1000 m2 1000 DM	* *	1 1
1720 20 590	- - für technischen und industriellen Bedarf darunter zum Absatz bestimmt	t 1000 m2 t 1000 m2 1000 DM	* * 240 1 112 240 1 112 3 794	381 1 951 381 1 951 5 141	330 1 578 330 1 578 4 834	4 4
1720 20 600	- Denim darunter zum Absatz bestimmt	t 1000 m2 t 1000 m2 1000 DM	* * 931 2 702 931 2 702 14 411	909 2 588 909 2 588 13 528	399 1 169 399 1 169 7 193	3 3
Gewebe aus Chemiefasern						
Gewebe aus synthetischen oder künstlichen Filamenten						
1720 31 303	- aus hochfesten Garnen und aus Streifen aus synthetischen oder künstlichen Filamenten (ohne Cord- und Wulstgewebe für Bereifungen) - - aus hochfesten Garnen darunter zum Absatz bestimmt	t 1000 m2 t 1000 m2 1000 DM	* * 3 459 21 336 3 459 21 336 52 581	4 166 26 455 4 166 26 455 62 376	3 835 24 255 3 835 24 255 56 624	10 10
1720 31 305	- - aus Streifen darunter zum Absatz bestimmt	t 1000 m2 t 1000 m2 1000 DM	* *	1 1
1720 31 522	- aus synthetischen Filamenten (ohne Gewebe aus hochfesten Garnen und aus Streifen) - - für Bekleidung - - - Herrenoberbekleidungsstoff darunter zum Absatz bestimmt	t 1000 m2 t 1000 m2 1000 DM	* *	1 1
1720 31 523	- - - Damenoberbekleidungsstoff darunter zum Absatz bestimmt	t 1000 m2 t 1000 m2 1000 DM	* * 214 2 201 214 2 201 9 293	296 3 124 296 3 124 10 942	327 3 100 327 3 100 16 371	6 6
1720 31 524	- - - Krawatten- und Schalstoff darunter zum Absatz bestimmt	t 1000 m2 t 1000 m2 1000 DM	* * 127 850 127 850 10 274	148 991 148 991 13 709	161 1 098 161 1 098 16 288	4 4
1720 31 525	- - - Futterstoff darunter zum Absatz bestimmt	t 1000 m2 t 1000 m2 1000 DM	* * 876 9 242 876 9 242 16 769	853 8 998 853 8 998 16 046	881 9 385 881 9 385 15 560	6 6

5 Produktion nach Güterarten - Deutschland

Melde-Nr.	Bezeichnung	Einheit	3. VJ 1997	2. VJ 1998	3. VJ 1998	3. VJ 1998 Anzahl Unternehmen
1	2	3	4	5	6	7
1720 31 529	- - - Anderer Bekleidungsstoff	t	*	.	.	2
	darunter zum Absatz bestimmt	1000 m2	*	.	.	2
		t	.	.	.	
		1000 m2	.	.	.	
		1000 DM	.	.	.	
1720 31 540	- - für Gardinen und Wandbehänge	t	*	.	.	16
	darunter zum Absatz bestimmt	1000 m2	*	.	.	16
		t	378	756	668	
		1000 m2	4 015	8 213	7 068	
		1000 DM	15 769	39 901	35 769	
1720 31 550	- - für andere Heim- und Haushaltstextilien	t	*	.	.	4
	darunter zum Absatz bestimmt	1000 m2	*	.	.	3
		t	.	163	168	
		1000 m2	.	1 274	1 335	
		1000 DM	.	5 225	5 397	
1720 31 590	- - für technischen und industriellen Bedarf	t	*	6 157	7 030	19
	darunter zum Absatz bestimmt	1000 m2	*	24 706	25 519	19
		t	6 157	7 030	7 106	
		1000 m2	24 706	25 519	25 761	
		1000 DM	114 346	130 191	129 016	
	- aus künstlichen Filamenten (ohne Gewebe aus hochfesten Garnen und aus Streifen)					
1720 31 722	- - für Bekleidung	t	*	-	-	-
	- - - Herrenoberbekleidungsstoff	1000 m2	*	-	-	-
	darunter zum Absatz bestimmt	t	-	-	-	-
		1000 m2	-	-	-	-
		1000 DM	-	-	-	-
1720 31 723	- - - Damenoberbekleidungsstoff	t	*	565	803	5
	darunter zum Absatz bestimmt	1000 m2	*	4 547	7 848	5
		t	565	803	6 986	
		1000 m2	4 547	7 848	6 986	
		1000 DM	21 598	29 047	28 669	
1720 31 724	- - - Krawatten- und Schalstoff	t	*	.	-	-
	darunter zum Absatz bestimmt	1000 m2	*	.	-	-
		t	.	-	-	-
		1000 m2	.	-	-	-
		1000 DM	.	-	-	-
1720 31 725	- - - Futterstoff	t	*	1 391	1 299	5
	darunter zum Absatz bestimmt	1000 m2	*	19 107	17 031	5
		t	1 391	1 299	1 268	
		1000 m2	19 107	17 031	16 927	
		1000 DM	58 329	51 641	50 164	
1720 31 729	- - - Anderer Bekleidungsstoff	t	*	.	.	1
	darunter zum Absatz bestimmt	1000 m2	*	.	.	1
		t	.	.	.	
		1000 m2	.	.	.	
		1000 DM	.	.	.	
	- - für Heim- und Haushaltstextilien					
1720 31 755	- - - Dekorationsstoff	t	*	.	.	1
	darunter zum Absatz bestimmt	1000 m2	*	.	.	1
		t	.	.	.	
		1000 m2	.	.	.	
		1000 DM	.	.	.	
1720 31 759	- - - Anderer Heimtextilienstoff	t	*	-	-	-
	darunter zum Absatz bestimmt	1000 m2	*	-	-	-
		t	-	-	-	-
		1000 m2	-	-	-	-
		1000 DM	-	-	-	-
1720 31 790	- - für technischen und industriellen Bedarf	t	*	250	346	3
	darunter zum Absatz bestimmt	1000 m2	*	2 220	1 395	3
		t	250	346	1 236	
		1000 m2	2 220	1 395	300	
		1000 DM	7 232	5 546	5 105	
	Gewebe aus synthetischen Spinnfasern					
	- mit einem Anteil an diesen Spinnfasern von 85 GHT oder mehr					
1720 32 122	- - für Bekleidung	t	*	37	6	2
	- - - Herrenoberbekleidungsstoff	1000 m2	*	201	31	2
	darunter zum Absatz bestimmt	t	37	6	.	
		1000 m2	201	31	.	
		1000 DM	1 719	316	.	
1720 32 123	- - - Damenoberbekleidungsstoff	t	*	534	497	9
	darunter zum Absatz bestimmt	1000 m2	*	2 669	2 547	9
		t	534	497	2 242	
		1000 m2	2 669	2 547	447	
		1000 DM	11 425	11 690	9 356	
1720 32 127	- - - Einlagestoff für Bekleidung und Wäsche	t	*	-	-	-
	darunter zum Absatz bestimmt	1000 m2	*	-	-	-
		t	-	-	-	-
		1000 m2	-	-	-	-
		1000 DM	-	-	-	-

5 Produktion nach Güterarten - Deutschland

Melde-Nr.	Bezeichnung	Einheit	3. VJ 1997	2. VJ 1998	3. VJ 1998	3. VJ 1998 Anzahl Unternehmen
1	2	3	4	5	6	7
1720 32 129	- - - Anderer Bekleidungsstoff	t	*	.	.	5
	darunter zum Absatz bestimmt	1000 m2	*	.	.	4
		t		134	82	129
		1000 m2		551	350	519
		1000 DM		9 897	.	.
1720 32 130	- - für Haushaltstextilien	t	*	.	.	2
	darunter zum Absatz bestimmt	1000 m2	*	.	.	1
		t		.	.	.
		1000 m2		.	.	.
		1000 DM		.	.	.
1720 32 140	- - für Gardinen und Dekorationsstoff	t	*	1 923	2 387	2 154
	darunter zum Absatz bestimmt	1000 m2	*	.	.	17
		t		1 887	2 342	2 103
		1000 m2		11 153	14 265	13 247
		1000 DM		54 175	66 361	58 679
1720 32 153	- - für andere Heimtextilien	t	*	1 064	1 219	1 079
	- - - Möbelstoff	1000 m2	*	2 660	3 010	2 734
	darunter zum Absatz bestimmt	t		1 064	1 219	1 079
		1000 m2		2 660	3 010	2 734
		1000 DM		32 000	37 748	33 574
1720 32 157	- - - Schlaf- und Reisedeckenstoff	t	*	.	.	4
	darunter zum Absatz bestimmt	1000 m2	*	.	.	2
		t		.	.	.
		1000 m2		.	.	.
		1000 DM		.	.	.
1720 32 159	- - - Anderer Heimtextilienstoff (ohne Gardinen- und Dekorationsstoff)	t	*	.	.	4
	darunter zum Absatz bestimmt	1000 m2	*	.	.	3
		t		.	.	.
		1000 m2		.	.	.
		1000 DM		.	.	.
1720 32 191	- - für technischen und industriellen Bedarf	t	*	.	.	2
	- - - Markisenstoff	1000 m2	*	.	.	2
	darunter zum Absatz bestimmt	t		.	.	.
		1000 m2		.	.	.
		1000 DM		.	.	.
1720 32 199	- - - Anderer technischer Stoff	t	*	.	.	13
	darunter zum Absatz bestimmt	1000 m2	*	.	.	13
		t		685	.	.
		1000 m2		2 783	.	.
		1000 DM		15 305	.	.
	- mit einem Anteil an diesen Spinnfasern von weniger als 85 GHT, mit Baumwolle gemischt, rohgewebt			.	.	.
1720 32 210	- - Hemden- und Blusenstoff	t	*	27	39	27
	darunter zum Absatz bestimmt	1000 m2	*	238	357	242
		t		27	39	27
		1000 m2		238	357	242
		1000 DM		875	1 098	886
1720 32 222	- - für andere Bekleidung	t	*	.	.	2
	- - - Herrenoberbekleidungsstoff	1000 m2	*	.	.	2
	darunter zum Absatz bestimmt	t		.	.	.
		1000 m2		.	.	.
		1000 DM		.	.	.
1720 32 223	- - - Damenoberbekleidungsstoff	t	*	651	541	455
	darunter zum Absatz bestimmt	1000 m2	*	3 408	2 612	2 175
		t		651	541	455
		1000 m2		3 408	2 612	2 175
		1000 DM		12 695	8 506	8 091
1720 32 227	- - - Einlagestoff	t	*	.	.	2
	darunter zum Absatz bestimmt	1000 m2	*	.	.	2
		t		.	.	.
		1000 m2		.	.	.
		1000 DM		.	.	.
1720 32 229	- - - Anderer Bekleidungsstoff	t	*	365	417	312
	darunter zum Absatz bestimmt	1000 m2	*	1 895	2 068	1 559
		t		365	417	312
		1000 m2		1 895	2 068	1 559
		1000 DM		5 472	5 052	3 237
1720 32 230	- - für Haushaltstextilien	t	*	.	.	2
	darunter zum Absatz bestimmt	1000 m2	*	.	.	1
		t		.	.	.
		1000 m2		.	.	.
		1000 DM		.	.	.
1720 32 253	- - für Heimtextilien	t	*	.	.	-
	- - - Möbelstoff	1000 m2	*	.	.	-
	darunter zum Absatz bestimmt	t		.	.	-
		1000 m2		.	.	-
		1000 DM		.	.	-

5 Produktion nach Güterarten - Deutschland

Melde-Nr.	Bezeichnung	Einheit	3. VJ 1997	2. VJ 1998	3. VJ 1998	3. VJ 1998 Anzahl Unternehmen
1	2	3	4	5	6	7
1720 32 255	- - - Dekorationsstoff	t	*	.	.	1
	darunter zum Absatz bestimmt	1000 m2	*	.	.	1
		t	.	.	.	
		1000 m2	.	.	.	
		1000 DM	.	.	.	
1720 32 257	- - - Schlaf- und Reisedeckenstoff	t	*	.	.	1
	darunter zum Absatz bestimmt	1000 m2	*	.	.	-
		t	-	-	-	
		1000 m2	-	-	-	
		1000 DM	-	-	-	
1720 32 259	- - - Anderer Heimtextilienstoff	t	*	-	-	-
	darunter zum Absatz bestimmt	1000 m2	*	-	-	-
		t	-	-	-	
		1000 m2	-	-	-	
		1000 DM	-	-	-	
1720 32 290	- - für technischen und industriellen Bedarf	t	*	.	.	10
	darunter zum Absatz bestimmt	1000 m2	*	.	.	10
		t	954	1 019	918	
		1000 m2	4 863	4 946	4 470	
		1000 DM	15 707	18 804	16 601	
	- mit einem Anteil an diesen Spinnfasern von weniger als 85 GHT, mit Baumwolle gemischt, buntgewebt					
1720 32 310	- - Hemden- und Blusenstoff	t	*	.	.	2
	darunter zum Absatz bestimmt	1000 m2	*	.	.	2
		t	.	.	.	
		1000 m2	.	.	.	
		1000 DM	.	.	.	
1720 32 322	- - für andere Bekleidung	t	*	-	-	-
	- - - Herrenoberbekleidungsstoff	1000 m2	*	-	-	-
	darunter zum Absatz bestimmt	t	-	-	-	
		1000 m2	-	-	-	
		1000 DM	-	-	-	
1720 32 323	- - - Damenoberbekleidungsstoff	t	*	.	.	2
	darunter zum Absatz bestimmt	1000 m2	*	.	.	2
		t	.	.	.	
		1000 m2	.	.	.	
		1000 DM	.	.	.	
1720 32 329	- - - Anderer Bekleidungsstoff	t	*	.	.	2
	darunter zum Absatz bestimmt	1000 m2	*	.	.	2
		t	.	.	.	
		1000 m2	.	.	.	
		1000 DM	.	.	.	
1720 32 330	- - für Haushaltstextilien	t	*	.	.	1
	darunter zum Absatz bestimmt	1000 m2	*	.	.	1
		t	.	-	.	
		1000 m2	.	-	.	
		1000 DM	.	-	.	
1720 32 353	- - für Heimtextilien	t	*	.	.	3
	- - - Möbelstoff	1000 m2	*	.	.	3
	darunter zum Absatz bestimmt	t	.	.	.	
		1000 m2	.	.	.	
		1000 DM	.	.	.	
1720 32 355	- - - Dekorationsstoff	t	*	198	203	5
	darunter zum Absatz bestimmt	1000 m2	*	894	967	5
		t	198	203	1 062	
		1000 m2	894	967	1 062	
		1000 DM	8 876	9 212	9 832	
1720 32 359	- - - Anderer Heimtextilienstoff	t	*	.	.	1
	darunter zum Absatz bestimmt	1000 m2	*	.	.	-
		t	-	-	-	
		1000 m2	-	-	-	
		1000 DM	-	-	-	
1720 32 390	- - für technischen und industriellen Bedarf	t	*	.	.	1
	darunter zum Absatz bestimmt	1000 m2	*	.	.	1
		t	.	.	.	
		1000 m2	.	.	.	
		1000 DM	.	.	.	
	- mit gekrempelter Wolle oder feinen Tierhaaren gemischt					
1720 32 422	- - für Bekleidung	t	*	-	-	-
	- - - Herrenoberbekleidungsstoff	1000 m2	*	-	-	-
	darunter zum Absatz bestimmt	t	-	-	-	
		1000 m2	-	-	-	
		1000 DM	-	-	-	
1720 32 423	- - - Damenoberbekleidungsstoff	t	*	.	47	3
	darunter zum Absatz bestimmt	1000 m2	*	.	225	3
		t	.	47	51	
		1000 m2	.	225	245	
		1000 DM	.	839	825	

5 Produktion nach Güterarten - Deutschland

Melde-Nr.	Bezeichnung	Einheit	3. VJ 1997	2. VJ 1998	3. VJ 1998	3. VJ 1998 Anzahl Unternehmen
1	2	3	4	5	6	7
1720 32 429	- - - Anderer Bekleidungsstoff	t	*	-	-	-
	darunter zum Absatz bestimmt	1000 m2	*	-	-	-
		t	-	-	-	-
		1000 m2	-	-	-	-
		1000 DM	-	-	-	-
1720 32 450	- - für Heim- und Haushaltstextilien	t	*	.	.	1
	darunter zum Absatz bestimmt	1000 m2	*	.	.	1
		t
		1000 m2
		1000 DM
1720 32 490	- - für technischen und industriellen Bedarf	t	*	.	.	-
	darunter zum Absatz bestimmt	1000 m2	*	.	.	-
		t	.	.	.	-
		1000 m2	.	.	.	-
		1000 DM	.	.	.	-
	- mit gekämmter Wolle oder feinen Tierhaaren gemischt					
	- - für Bekleidung					
1720 32 522	- - - Herrenoberbekleidungsstoff	t	*	.	.	6
	darunter zum Absatz bestimmt	1000 m2	*	.	.	6
		t	708	698	642	.
		1000 m2	2 704	2 686	2 510	.
		1000 DM	32 481	23 766	20 547	.
1720 32 523	- - - Damenoberbekleidungsstoff	t	*	.	.	7
	darunter zum Absatz bestimmt	1000 m2	*	.	.	7
		t	856	1 179	993	.
		1000 m2	3 923	5 329	4 710	.
		1000 DM	26 277	39 655	32 953	.
1720 32 529	- - - Anderer Bekleidungsstoff	t	*	-	-	-
	darunter zum Absatz bestimmt	1000 m2	*	-	-	-
		t	-	-	-	-
		1000 m2	-	-	-	-
		1000 DM	-	-	-	-
1720 32 550	- - für Heim- und Haushaltstextilien	t	*	.	.	1
	darunter zum Absatz bestimmt	1000 m2	*	.	.	1
		t
		1000 m2
		1000 DM
1720 32 590	- - für technischen und industriellen Bedarf	t	*	-	-	-
	darunter zum Absatz bestimmt	1000 m2	*	-	-	-
		t	-	-	-	-
		1000 m2	-	-	-	-
		1000 DM	-	-	-	-
	- Andere Mischgewebe aus synthetischen Spinnfasern (ohne solche mit Wolle und Baumwolle gemischt)					
	- - für Bekleidung					
1720 32 921	- - - Hemden- und Blusenstoff	t	*	18	.	3
	darunter zum Absatz bestimmt	1000 m2	*	93	.	3
		t	18	.	.	.
		1000 m2	93	.	.	.
		1000 DM	547	.	.	.
1720 32 922	- - - Herrenoberbekleidungsstoff	t	*	68	165	98
	darunter zum Absatz bestimmt	1000 m2	*	342	832	520
		t	68	165	98	.
		1000 m2	342	832	520	3
		1000 DM	.	8 109	4 994	.
1720 32 923	- - - Damenoberbekleidungsstoff	t	*	232	446	304
	darunter zum Absatz bestimmt	1000 m2	*	1 169	2 131	1 492
		t	232	446	304	.
		1000 m2	1 169	2 131	1 492	6
		1000 DM	7 731	14 048	8 222	.
1720 32 929	- - - Anderer Bekleidungsstoff	t	*	.	.	3
	darunter zum Absatz bestimmt	1000 m2	*	.	.	3
		t
		1000 m2
		1000 DM
	- - für Heim- und Haushaltstextilien					
1720 32 953	- - - Möbelstoff	t	*	.	.	2
	darunter zum Absatz bestimmt	1000 m2	*	.	.	2
		t
		1000 m2
		1000 DM
1720 32 955	- - - Dekorationsstoff	t	*	56	84	70
	darunter zum Absatz bestimmt	1000 m2	*	302	455	393
		t	56	84	70	.
		1000 m2	302	455	393	4
		1000 DM	1 549	2 203	2 005	.
1720 32 959	- - - Anderer Heimtextilienstoff	t	*	-	-	-
	darunter zum Absatz bestimmt	1000 m2	*	-	-	-
		t	-	-	-	-
		1000 m2	-	-	-	-
		1000 DM	-	-	-	-

5 Produktion nach Güterarten - Deutschland

Melde-Nr.	Bezeichnung	Einheit	3. VJ 1997	2. VJ 1998	3. VJ 1998	3. VJ 1998 Anzahl Unternehmen	
1	2	3	4	5	6	7	
1720 32 990	- - für technischen und industriellen Bedarf	t	*	.	46	3	
	darunter zum Absatz bestimmt	1000 m2	*	.	.	3	
		t	.	.	46		
		1000 m2	.	.	.		
		1000 DM	.	.	565		
	Gewebe aus künstlichen Spinnfasern						
	- rohgewebt						
	- - für Bekleidung						
1720 33 321	- - - Hemden- und Blusenstoff	t	*	72	80	4	
	darunter zum Absatz bestimmt	1000 m2	*	603	727		
		t	.	72	80	4	
		1000 m2	.	603	727		
		1000 DM	.	1 589	1 906		
1720 33 322	- - - Herrenoberbekleidungsstoff	t	*	81	104	4	
	darunter zum Absatz bestimmt	1000 m2	*	364	463		
		t	.	81	104	4	
		1000 m2	.	364	463		
		1000 DM	.	3 241	4 395		
1720 33 323	- - - Damenoberbekleidungsstoff	t	*	1 108	1 216	11	
	darunter zum Absatz bestimmt	1000 m2	*	9 763	9 989		
		t	.	1 108	1 216	11	
		1000 m2	.	9 763	9 989		
		1000 DM	.	20 815	25 795		
1720 33 329	- - - Anderer Bekleidungsstoff	t	*	.	.	3	
	darunter zum Absatz bestimmt	1000 m2	*	.	.	3	
		t	.	52	.		
		1000 m2	.	.	.		
		1000 DM	.	1 730	.		
1720 33 330	- - für Haushaltstextilien	t	*	-	-	-	
	darunter zum Absatz bestimmt	1000 m2	*	-	-	-	
		t	.	-	-	-	
		1000 m2	.	-	-	-	
		1000 DM	.	-	-	-	
1720 33 355	- - für Heimtextilien	t	*	63	66	5	
	- - - Dekorationsstoff	1000 m2	*	508	527		
	darunter zum Absatz bestimmt	t	.	63	66	5	
		1000 m2	.	508	527		
		1000 DM	.	914	1 212		
1720 33 359	- - - Anderer Heimtextilienstoff	t	*	80	59	3	
	darunter zum Absatz bestimmt	1000 m2	*	.	.	3	
		t	.	80	.		
		1000 m2	.	.	.		
		1000 DM	.	1 919	.		
1720 33 390	- - für technischen und industriellen Bedarf	t	*	.	.	10	
	darunter zum Absatz bestimmt	1000 m2	*	.	.	10	
		t	.	540	607		
		1000 m2	.	4 411	5 021		
		1000 DM	.	9 193	11 527		
1720 33 500	- Gewebe aus künstlichen Spinnfasern, buntgewebt	t	*	738	798	14	
	darunter zum Absatz bestimmt	1000 m2	*	2 701	2 709		
		t	.	738	798	14	
		1000 m2	.	2 701	2 709		
		1000 DM	.	22 080	24 093		
	Spezialgewebe						
	- Samt und Plüsch, gewebt und Chenillegewebe (ohne Schlingengewebe und Bänder)						
1720 40 101	- - für Bekleidung	t	*	.	.	6	
	- - - aus Baumwolle, Kettsamt	1000 m2	*	.	.	6	
	darunter zum Absatz bestimmt	t	.	840	.		
		1000 m2	.	2 859	.		
		1000 DM	.	28 824	.		
1720 40 102	- - - aus Baumwolle, Schußsamt	t	*	.	.	2	
	darunter zum Absatz bestimmt	1000 m2	*	.	.	2	
		t	.	.	.		
		1000 m2	.	.	.		
		1000 DM	.	.	.		
1720 40 103	- - - aus anderen Spinnstoffen (ohne Baumwolle)	t	*	.	.	3	
	darunter zum Absatz bestimmt	1000 m2	*	.	3 138	2 738	3
		t	.	.	.		
		1000 m2	.	3 138	2 738		
		1000 DM	.	71 789	.		
1720 40 104	- - für Heimtextilien	t	*	.	278	232	5
	- - - aus Baumwolle	1000 m2	*	.	550	463	
	darunter zum Absatz bestimmt	t	.	.	278	232	5
		1000 m2	.	.	550	463	
		1000 DM	.	9 687	11 465	9 844	

5 Produktion nach Güterarten - Deutschland

Melde-Nr.	Bezeichnung	Einheit	3. VJ 1997	2. VJ 1998	3. VJ 1998	3. VJ 1998 Anzahl Unternehmen
1	2	3	4	5	6	7
1720 40 105	- - - aus Wolle	t	*	.	.	2
	darunter zum Absatz bestimmt	1000 m2	*	.	.	2
		t		85	.	
		1000 m2		128	.	
		1000 DM		2 488	.	
1720 40 106	- - - aus Chemiefasern	t	*	2 073	2 414	10
	darunter zum Absatz bestimmt	1000 m2	*	3 422	4 213	10
		t		2 073	2 414	
		1000 m2		3 422	4 213	
		1000 DM		29 603	35 153	
1720 40 109	- - - aus anderen Spinnstoffen (ohne Baumwolle)	t	*	-	-	1
	darunter zum Absatz bestimmt	1000 m2	*	-	-	1
		t		-	-	
		1000 m2		-	-	
		1000 DM		-	-	
	- Frottiertgewebe (Schlingengewebe) (ohne Bänder)	t	*	-	-	
1720 40 330	- - aus Baumwolle	t	*	1 487	1 683	12
	darunter zum Absatz bestimmt	1000 m2	*	3 750	4 031	3
		t		.	.	
		1000 m2		.	.	
		1000 DM		.	.	
1720 40 350	- - aus anderen Spinnstoffen	t	*	-	-	-
	darunter zum Absatz bestimmt	1000 m2	*	-	-	-
		t		-	-	
		1000 m2		-	-	
		1000 DM		-	-	
1720 40 500	- Gefärbte Spinnstoffzeugnisse (ohne Teppiche)	t	*	.	.	1
	darunter zum Absatz bestimmt	1000 m2	*	.	.	1
		t		.	.	
		1000 m2		.	.	
		1000 DM		.	.	
	- Drehergewebe (ohne Bänder)	t	*	429	.	6
1720 40 703	- - Gardinestoff	1000 m2	*	5 254	.	6
	darunter zum Absatz bestimmt	t		422	169	6
		1000 m2		5 164	2 520	
		1000 DM		27 415	8 696	
1720 40 709	- - Andere Drehergewebe	t	*	.	.	1
	darunter zum Absatz bestimmt	1000 m2	*	.	.	1
		t		.	.	
		1000 m2		.	.	
		1000 DM		.	.	
	- Gewebe aus Glasfasern (einschl. Bändern)	t	*	.	.	4
1720 40 905	- - für Heimtextilien	1000 m2	*	.	.	4
	darunter zum Absatz bestimmt	t		.	.	4
		1000 m2		.	.	
		1000 DM		12 327	.	
1720 40 909	- - für technischen und industriellen Bedarf	t	*	.	.	14
	darunter zum Absatz bestimmt	1000 m2	*	.	.	14
		t		5 828	5 498	
		1000 m2		50 818	49 640	
		1000 DM		65 932	65 216	
	Textilveredlung					
1730 10 100	Färben von Fasern und Garnen	t		1 336	1 572	8
	- Färben von Fasern	1000 DM		3 926	6 064	
1730 10 210	- Färben von Garnen	t		.	5	4
	- - aus Seide	1000 DM		.	158	
1730 10 220	- - aus Wolle oder anderen Tierhaaren	t		456	435	14
		1000 DM		2 782	2 961	
1730 10 230	- - aus Baumwolle	t		3 795	3 856	28
		1000 DM		23 885	25 508	
1730 10 240	- - aus Flachs oder aus anderen pflanzlichen Spinnstoffen	t		39	86	6
		1000 DM		524	1 142	
1730 10 250	- - aus synthetischen Filamenten	t		2 533	3 038	13
		1000 DM		13 584	15 564	
1730 10 260	- - aus künstlichen Filamenten	t		.	215	4
		1000 DM		.	972	
1730 10 270	- - aus synthetischen Spinnfasern	t		2 308	2 550	21
		1000 DM		12 330	14 624	
1730 10 280	- - aus künstlichen Spinnfasern	t		318	269	9
		1000 DM		1 313	1 164	
	Bleichen von Geweben und Stoffen					
1730 21 100	- von Geweben	1000 m2		-	-	-
	- - aus Seide	1000 DM		-	-	-
1730 21 200	- - aus Wolle oder anderen Tierhaaren	1000 m2		-	-	-
		1000 DM		-	-	-

5 Produktion nach Güterarten - Deutschland

Melde-Nr.	Bezeichnung	Einheit	3. VJ 1997	2. VJ 1998	3. VJ 1998	3. VJ 1998 Anzahl Unternehmen
1	2	3	4	5	6	7
1730 21 301	-- aus Baumwolle -- -- für Bekleidung	1000 m2 1000 DM	7 771 7 558	8 854 7 953	7 818 6 875	12
1730 21 305	-- -- Haus-, Bett- und Tischwäschestoff	1000 m2 1000 DM	4 116 2 712	3 512 3 289	3 446 3 222	7
1730 21 306	-- -- Anderer Heim- und Haushaltstextilienstoff	1000 m2 1000 DM	.	.	.	5
1730 21 308	-- -- für technischen und industriellen Bedarf	1000 m2 1000 DM	5 797 5 679	3 424 2 119	2 964 1 923	5
1730 21 400	-- aus Flachs oder aus anderen pflanzlichen Spinnstoffen	1000 m2 1000 DM	.	.	.	1
1730 21 500	-- aus synthetischen Filamenten oder Spinnfasern	1000 m2 1000 DM	2 403 6 715	1 838 6 319	2 103 6 633	9
1730 21 600	-- aus künstlichen Filamenten oder Spinnfasern	1000 m2 1000 DM	.	.	.	2
1730 21 700	- von Samt und Plüsch oder Chenillegewebe	1000 m2 1000 DM	-	-	-	-
1730 21 800	- von Frottiergewebe	1000 m2 1000 DM	-	-	.	1
1730 21 901	- von Maschenstoffen -- -- für Bekleidung	t 1000 DM	1 078 5 549	1 611 7 166	1 577 7 241	17
1730 21 904	-- -- für Heim- und Haushaltstextilien	t 1000 DM	233 1 381	321 1 953	280 1 693	4
1730 21 908	-- -- für technischen und industriellen Bedarf	t 1000 DM	167 753	231 907	199 822	5
1730 22 100	Färben von Geweben und Stoffen - von Geweben -- -- aus Seide	1000 m2 1000 DM	3 313 6 450	4 817 9 739	4 112 9 096	4
1730 22 200	-- aus Wolle oder anderen Tierhaaren	1000 m2 1000 DM	1 689 4 877	2 165 6 476	1 633 4 809	8
1730 22 301	-- -- aus Baumwolle -- -- -- für Bekleidung	1000 m2 1000 DM	10 369 26 389	12 555 32 204	8 485 21 000	26
1730 22 305	-- -- Haus-, Bett- und Tischwäschestoff	1000 m2 1000 DM	4 946 6 500	5 409 6 980	4 852 6 154	11
1730 22 306	-- -- Anderer Heim- und Haushaltstextilienstoff	1000 m2 1000 DM	7 747	6 981	5 575	9
1730 22 308	-- -- für technischen und industriellen Bedarf	1000 m2 1000 DM	1 977 2 167	3 895 4 415	3 387 3 321	9
1730 22 400	-- aus Flachs oder aus anderen pflanzlichen Spinnstoffen	1000 m2 1000 DM	202 724	315 1 078	246 738	4
1730 22 501	-- -- aus synthetischen Filamenten oder Spinnfasern -- -- -- für Bekleidung	1000 m2 1000 DM	11 394 26 907	13 132 30 848	11 150 26 087	25
1730 22 504	-- -- -- für Heim- und Haushaltstextilien	1000 m2 1000 DM	5 168 6 144	5 324 6 890	3 940 6 115	9
1730 22 508	-- -- -- für technischen und industriellen Bedarf	1000 m2 1000 DM	651 .	809 .	722 .	5
1730 22 601	-- -- aus künstlichen Filamenten oder Spinnfasern -- -- -- für Bekleidung	1000 m2 1000 DM	20 098 38 535	16 150 40 943	15 520 33 714	11
1730 22 604	-- -- -- für Heim- und Haushaltstextilien	1000 m2 1000 DM	.	-	-	-
1730 22 608	-- -- -- für technischen und industriellen Bedarf	1000 m2 1000 DM	-	-	-	-
1730 22 700	- von Samt und Plüsch oder Chenillegewebe	1000 m2 1000 DM	.	.	.	1
1730 22 800	- von Frottiergewebe	1000 m2 1000 DM	.	.	.	3
1730 22 901	- von Maschenstoffen und anderen Stoffen (Vliesstoffe, Tuftingmeterware) -- -- Maschenstoffe -- -- -- für Bekleidung	t 1000 DM	2 173 36 930	2 420 32 192	2 092 39 875	23
1730 22 904	-- -- -- für Heim- und Haushaltstextilien	t 1000 DM	248 2 511	238 2 425	239 2 362	4
1730 22 908	-- -- -- für technischen und industriellen Bedarf	t 1000 DM	1 103 9 320	1 651 13 284	1 665 13 249	8

5 Produktion nach Güterarten - Deutschland

Melde-Nr.	Bezeichnung	Einheit	3. VJ 1997	2. VJ 1998	3. VJ 1998	3. VJ 1998 Anzahl Unternehmen
1	2	3	4	5	6	7
1730 22 909	-- Andere Stoffe (Vliesstoffe, Tuftingmeterware)	t 1000 DM	.	.	.	3
	Bedrucken von Geweben und Stoffen					
1730 30 100	-- von Geweben	1000 m2	.	.	.	4
1730 30 200	-- aus Seide	1000 DM	.	.	.	
	-- aus Wolle oder anderen Tierhaaren	1000 m2 1000 DM	698	130 774	155 942	4
1730 30 301	-- aus Baumwolle	1000 m2	2 841	3 039	3 554	16
	-- für Bekleidung	1000 DM	11 984	14 057	15 996	
1730 30 305	-- Haus-, Bett- und Tischwäschestoff	1000 m2 1000 DM	9 670 13 950	12 046 13 528	11 022 14 093	12
1730 30 306	-- Anderer Heim- und Haushaltstextilienstoff	1000 m2 1000 DM	4 353 28 717	4 566 30 370	3 863 26 658	11
1730 30 308	-- für technischen und industriellen Bedarf	1000 m2 1000 DM	816 1 383	.	.	2
1730 30 400	-- aus Flachs oder aus anderen pflanzlichen Spinnstoffen	1000 m2 1000 DM	148 1 204	508 1 866	316 1 357	5
	-- aus synthetischen Filamenten oder Spinnfasern					
1730 30 501	-- für Bekleidung	1000 m2 1000 DM	6 468 21 963	6 979 24 959	5 314 21 111	11
1730 30 505	-- Haus-, Bett- und Tischwäschestoff	1000 m2 1000 DM	-	-	-	-
1730 30 506	-- Anderer Heim- und Haushaltstextilienstoff	1000 m2 1000 DM	-	-	-	-
1730 30 508	-- für technischen und industriellen Bedarf	1000 m2 1000 DM	19 913	.	.	4
	-- aus künstlichen Filamenten oder Spinnfasern					
1730 30 601	-- für Bekleidung	1000 m2 1000 DM	11 797 55 753	13 784 67 827	11 795 56 724	8
1730 30 605	-- Haus-, Bett- und Tischwäschestoff	1000 m2 1000 DM	-	-	-	-
1730 30 606	-- Anderer Heim- und Haushaltstextilienstoff	1000 m2 1000 DM	-	-	-	-
1730 30 608	-- für technischen und industriellen Bedarf	1000 m2 1000 DM	-	-	-	-
1730 30 700	-- von Samt und Plüsch oder Chenillegewebe	1000 m2 1000 DM	-	-	-	-
1730 30 800	-- von Frottiergewebe	1000 m2 1000 DM	-	-	-	-
	-- von Maschenstoffen u.a. Stoffen (Vliesstoffe, Tuftingmeterware)					
1730 30 901	-- Maschenstoffe	t 1000 DM	801 12 322	578 12 304	455 9 205	12
1730 30 904	-- für Heim- und Haushaltstextilien	t 1000 DM	.	.	.	2
1730 30 908	-- für industriellen und technischen Bedarf	t 1000 DM	.	.	.	1
1730 30 909	-- Andere Stoffe (Vliesstoffe, Tuftingmeterware)	t 1000 DM	730 1 733	749 1 685	.	3
	Andere Ausrüstungen von Geweben und Stoffen					
1730 40 100	-- von Geweben	1000 m2	14 317	16 930	15 331	10
1730 40 200	-- aus Seide	1000 DM	25 059	34 267	26 899	
	-- aus Wolle oder anderen Tierhaaren	1000 m2 1000 DM	1 856 6 430	3 104 10 088	1 799 6 655	8
1730 40 301	-- aus Baumwolle	1000 m2	12 083	14 191	12 101	14
	-- für Bekleidung	1000 DM	20 745	21 222	17 979	
1730 40 305	-- Haus-, Bett- und Tischwäschestoff	1000 m2 1000 DM	2 090 3 026	2 852 3 934	2 123 3 229	7
1730 40 306	-- Anderer Heim- und Haushaltstextilienstoff	1000 m2 1000 DM	3 431 5 859	4 233 7 523	3 355 6 964	12
1730 40 308	-- für technischen und industriellen Bedarf	1000 m2 1000 DM	8 700 26 383	9 205 25 306	8 576 23 496	13
1730 40 400	-- aus Flachs oder aus anderen pflanzlichen Spinnstoffen	1000 m2 1000 DM	.	.	246 674	3
1730 40 500	-- aus synthetischen Filamenten oder Spinnfasern	1000 m2 1000 DM	11 882 41 934	13 896 44 016	12 303 48 165	25

5 Produktion nach Güterarten - Deutschland

Melde-Nr.	Bezeichnung	Einheit	3. VJ 1997	2. VJ 1998	3. VJ 1998	3. VJ 1998 Anzahl Unternehmen
1	2	3	4	5	6	7
1730 40 600	- - aus künstlichen Filamenten oder Spinnfasern	1000 m2 1000 DM	19 337 30 913	21 374 35 244	26 617	6
1730 40 700	- von Samt und Plüsch oder Chenillegewebe	1000 m2 1000 DM	969 .	1 005 .	717 .	4
1730 40 800	- von Frottiergewebe	1000 m2 1000 DM	20 .	11 .	. .	3
	- von Maschenstoffen u.a. Stoffen (Vliesstoffe, Tuftingmeterware)					
	- - Maschenstoffe					
1730 40 901	- - - für Bekleidung	t 1000 DM	1 264 4 553	1 857 6 636	1 542 5 758	12
1730 40 904	- - - für Heim- und Haushaltstextilien	t 1000 DM	393 3 411	441 2 991	406 2 708	8
1730 40 908	- - - für technischen und industriellen Bedarf	t 1000 DM	1 411 10 102	1 780 12 284	1 715 12 102	8
1730 40 909	- - Andere Stoffe (Vliesstoffe, Tuftingmeterware)	t 1000 DM	916 12 861	845 15 714	871 15 675	6
	Konfektionierte Heim- und Haushaltstextilwaren (ohne Bekleidung)					
	Decken (ohne Decken mit elektrischer Heizvorrichtung)					
1740 11 300	- aus Wolle oder feinen Tierhaaren	t 1000 St 1000 DM	622 270 20 993	506 214 14 346	576 239 16 175	8
1740 11 500	- aus synthetischen Chemiefasern	t 1000 St 1000 DM	972 836 13 766	971 852 13 649	1 024 853 13 814	9
1740 11 900	- aus Baumwolle oder anderen Spinnstoffen	t 1000 St 1000 DM	742 692 15 612	594 651 11 220	597 628 11 405	8
1740 12 300	Bettwäsche - aus Maschenstoffen	t 1000 St 1000 DM	440 500 12 483	343 393 9 763	458 503 13 350	10
1740 12 530	- aus Geweben - - aus Baumwolle	t 1000 St 1000 DM	5 040 6 349 89 223	4 766 6 886 90 534	4 988 6 840 96 449	48
1740 12 550	- - aus Flachs oder Ramie	t 1000 St 1000 DM	4 6 152	5 8 153	4 6 147	4
1740 12 590	- - aus anderen Spinnstoffen	t 1000 St 1000 DM	168 295 4 945	190 337 5 075	193 347 5 471	7
1740 12 700	- aus Vliesstoffen	t 1000 St 1000 DM	1
1740 13 300	Tischwäsche - aus Maschenstoffen	t 1000 St 1000 DM	96 315 4 037	80 300 4 431	76 279 2 882	9
1740 13 530	- aus Geweben - - aus Baumwolle	t 1000 St 1000 DM	435 1 421 21 864	495 1 664 24 921	411 1 446 21 097	30
1740 13 550	- - aus Flachs	t 1000 St 1000 DM	51 183 4 365	62 244 5 603	48 188 4 450	9
1740 13 590	- - aus anderen Spinnstoffen	t 1000 St 1000 DM	220 941 11 798	179 759 8 972	179 764 10 053	14
1740 13 700	- aus Vliesstoffen	t 1000 St 1000 DM	2
1740 14 300	Wäsche zur Körperpflege und Küchenwäsche - aus Baumwollfrottiergewebe	t 1000 St 1000 DM	1 170 4 996 29 366	1 256 5 395 32 968	1 188 4 888 30 704	12
1740 14 500	- aus anderen Geweben	t 1000 St 1000 DM	45 449 1 586	51 455 1 707	41 453 1 421	6
1740 14 700	- aus Vliesstoffen	t 1000 St 1000 DM	1

5 Produktion nach Güterarten - Deutschland

Melde-Nr.	Bezeichnung	Einheit	3. VJ 1997	2. VJ 1998	3. VJ 1998	3. VJ 1998 Anzahl Unternehmen
1	2	3	4	5	6	7
	Gardinen, Vorhänge und Innenrollos; Fenster- und Bettbehänge (Schabracken)					
1740 15 300	- aus Maschenstoffen	t 1000 m2 1000 DM	106 1 259 5 906	103 1 244 6 296	107 1 280 6 401	12
1740 15 500	- aus Geweben	t 1000 m2 1000 DM	6 767 44 043	7 847 7 823 55 424	7 804 6 855 51 525	39
1740 15 700	- aus Vliesstoffen	t 1000 m2 1000 DM	10 22 1 752	.	.	2
	Andere Textilwaren zur Innenausstattung, a.n.g.; Warenzusammenstellungen aus Geweben und Garnen zum Herstellen von Teppichen, Tapisserien u.ä.					
1740 16 300	- Tapisserien, handgewebt (Gobelins, Flandrische Gobelins, usw.), auch konfektioniert	1000 DM	10 539	6 210	5 984	5
	- Bettüberwürfe u.a. Waren zur Innenausstattung					
1740 16 530	- - Bettüberwürfe	t 1000 St 1000 DM	. 52 3 234	9 48 2 971	12 56 3 379	12
1740 16 590	- - Andere Waren zur Innenausstattung	1000 DM	7 806	12 932	13 892	18
1740 16 700	- Warenzusammenstellungen aus Geweben und Garnen, i.A.E.	1000 DM	2 173	2 343	2 395	3
	Andere konfektionierte Textilwaren (ohne Bekleidung)					
	Säcke und Beutel für Verpackungszwecke					
1740 21 300	- aus Baumwolle	t 1000 DM	1 47	.	26	4
	- aus Polyethylen oder Polypropylen					
1740 21 500	- - gewirkt oder gestrickt	t 1000 DM	.	.	.	1
	- - gewebt					
1740 21 730	- - - mit einem Quadratmetergewicht von 120 g oder weniger	t 1000 DM	.	.	.	2
1740 21 750	- - - mit einem Quadratmetergewicht von mehr als 120 g	t 1000 DM	.	.	.	2
1740 21 900	- aus Jute oder anderen Spinnstoffen	t 1000 DM	19 175	19 295	30 438	5
	Planen und Markisen; Zelte; Segel für Wasserfahrzeuge, Surfbretter und für Landfahrzeuge; Campingausrüstungen					
1740 22 100	- Planen und Markisen	t 1000 DM	3 576 81 441	5 474 133 118	3 450 86 993	45
1740 22 300	- Zelte	t 1000 DM	288 7 456	427 12 741	217 5 919	16
1740 22 500	- Segel	t 1000 DM	.	.	.	1
1740 22 700	- Luftmatratzen u.a. Campingausrüstungen	t 1000 DM	.	.	.	2
1740 23 000	Fallschirme (einschl. lenkbarer oder rotierender Fallschirme), Gleitschirme; Teile dafür und Zubehör	t 1000 DM	.	.	.	2
	Schlafsäcke; Betausstattungen					
1740 24 350	- Schlafsäcke					
	- - mit Federn oder Daunen gefüllt	1000 St 1000 DM	.	.	.	1
1740 24 390	- - mit anderen Materialien gefüllt	1000 St 1000 DM	.	.	.	10
	- Betausstattungen (ohne Matratzen und Schlafsäcke)					
1740 24 931	- - mit Federn oder Daunen gefüllt					
	- - - Deckbetten (Daunen-, Stepp-, Flach-, Oberbetten, Steppdecken)	1000 St 1000 St 1000 DM	. 485 47 822	. 328 35 993	. 534 54 491	2 36 36
	darunter zum Absatz bestimmt					
1740 24 935	- - - Kopfkissen	1000 St 1000 St 1000 DM	1 310 1 310 20 985	970 970 15 774	1 498 1 498 25 652	30 30
	darunter zum Absatz bestimmt					

5 Produktion nach Güterarten - Deutschland

Melde-Nr.	Bezeichnung	Einheit	3. VJ 1997	2. VJ 1998	3. VJ 1998	3. VJ 1998 Anzahl Unternehmen
1	2	3	4	5	6	7
1740 24 939	-- -- Andere Kissen, auch Kleinkissen darunter zum Absatz bestimmt	1000 St 1000 St 1000 DM	* 166 166 2 456	194 194 2 802	187 187 2 740	11 11
	-- mit anderen Materialien gefüllt					
1740 24 991	-- -- Deckbetten (Stepp-, Flach-, Oberbetten, Steppdecken) -- mit Naturfasern und Haaren gefüllt darunter zum Absatz bestimmt	1000 St 1000 St 1000 DM	* 466 466 26 637	654 654 33 125	451 451 26 396	32 32
1740 24 993	-- -- mit anderem Material (z.B. Chemiefasern) gefüllt darunter zum Absatz bestimmt	1000 St 1000 St 1000 DM	* 696 696 34 179	811 811 34 882	886 886 41 278	29 29
1740 24 995	-- -- Kopfkissen -- mit Naturfasern und Haaren gefüllt darunter zum Absatz bestimmt	1000 St 1000 St 1000 DM	* 167 167 5 757	145 145 4 784	174 174 5 594	25 25
1740 24 996	-- -- mit anderem Material (z.B. Chemiefasern) gefüllt darunter zum Absatz bestimmt	1000 St 1000 St 1000 DM	* 864 864 16 529	750 750 11 933	843 843 15 994	32 32
1740 24 997	-- -- Heizkissen darunter zum Absatz bestimmt	1000 St 1000 St 1000 DM	*	1 1
1740 24 998	-- -- Heizdecken, Fußsäcke u.dgl., nicht aus Gewebe darunter zum Absatz bestimmt	1000 St 1000 St 1000 DM	* . . .	- - -	- - -	- -
1740 24 999	-- -- Andere Kissen, auch Kleinkissen darunter zum Absatz bestimmt	1000 St 1000 St 1000 DM	* 4 365 4 365 48 824	5 625 5 625 56 315	3 392 3 392 42 407	34 34
	Andere konfektionierte Waren (einschl. Schnittmuster zum Herstellen von Bekleidung)					
1740 25 530	-- Scheuer-, Wisch-, Spül- und Staubtücher u.ä. Reinigungstücher -- aus Vliesstoffen	t 1000 DM	2 049 12 965	1 995 12 937	2 077 14 044	6
1740 25 570	-- aus anderen Stoffen (ohne Maschenstoffe)	t 1000 DM	1 556 19 323	1 800 22 088	1 697 20 690	9
	-- aus Maschenstoffen; Schwimmwesten, Rettungsgürtel u.ä. konfektionierte Waren					
1740 25 903	-- Scheuer-, Wisch-, Spül- und Staubtücher u.ä. Reinigungstücher aus Maschenstoffen darunter zum Absatz bestimmt	t t 1000 DM	*	1 1
1740 25 905	-- Schwimmwesten und Rettungsgürtel darunter zum Absatz bestimmt	t t 1000 DM	*	2 2
1740 25 909	-- Andere konfektionierte Waren darunter zum Absatz bestimmt	t t 1000 DM	* 6 384 6 384 111 832	9 825 9 825 126 256	8 626 8 626 122 437	112 112
1740 90 000	Reparaturen von Persenning, Ölzeug, Planen und Campingausrüstungen	1000 DM	487	512	429	5
	Andere Textilerzeugnisse					
1751 11 000	Teppiche und Fußbodenbeläge Teppiche, geknüpft	t 1000 m2 1000 DM	- - -	- - -	- - -	-
	Teppiche u.ä. Fußbodenbeläge, gewebt					
1751 12 003	-- aus Wolle darunter zum Absatz bestimmt	t 1000 m2 t 1000 m2 1000 DM	* 84 42 84 42 2 606	86 42 86 42 2 787	79 38 79 38 2 499	3 3
1751 12 005	-- aus Chemiefasern darunter zum Absatz bestimmt	t 1000 m2 t 1000 m2 1000 DM	* 1 113 688 1 113 688 34 286	1 424 865 1 424 865 42 360	1 341 818 1 341 818 40 393	9 9
1751 12 009	-- aus anderen Spinnstoffen darunter zum Absatz bestimmt	t 1000 m2 t 1000 m2 1000 DM	* 827 257 827 257 7 459	1 195 381 1 195 381 9 961	1 027 321 1 027 321 8 561	5 5

5 Produktion nach Güterarten - Deutschland

Melde-Nr.	Bezeichnung	Einheit	3. VJ 1997	2. VJ 1998	3. VJ 1998	3. VJ 1998 Anzahl Unternehmen
1	2	3	4	5	6	7
	Teppiche u.a. Fußbodenbeläge, getuftet					
1751 13 003	- aus Wolle	t	883	1 048	1 064	6
		1000 m2	432	512	499	
	darunter zum Absatz bestimmt	t	883	1 048	1 064	6
		1000 m2	432	512	499	
		1000 DM	10 470	12 694	13 575	
1751 13 005	- aus Chemiefasern	t	36 573	38 165	35 429	30
		1000 m2	23 508	23 995	22 007	
	darunter zum Absatz bestimmt	t	36 573	38 165	35 429	30
		1000 m2	23 508	23 995	22 007	
		1000 DM	304 288	325 648	302 269	
1751 13 009	- aus anderen Spinnstoffen	t	1 190	847	742	4
		1000 m2	740	564	563	
	darunter zum Absatz bestimmt	t	1 190	847	742	4
		1000 m2	740	564	563	
		1000 DM	22 339	17 262	15 248	
	Teppiche u.a. Fußbodenbeläge aus Filz und aus Spinnstoffen					
1751 14 300	- Teppiche u.a. Fußbodenbeläge aus Filz	t	23 205	18 371	17 170	20
		1000 m2	15 568	14 992	15 785	
		1000 DM	138 863	137 794	140 647	
1751 14 900	- Andere Teppiche u.a. Fußbodenbeläge aus Spinnstoffen	t	1 362	1 258	1 223	3
		1000 m2	499	449	427	
		1000 DM	13 871	13 466	13 406	
	Seilerwaren					
	Bindfäden, Seile und Taue, Bindegarne					
1752 11 330	- Bindfäden, Seile und Taue aus Hart- oder Bastfasern					
	- mit einem Titer von mehr als 100 000 dtex, aus Abaca oder anderen Hartfasern	t	.	.	.	2
		1000 DM	.	.	.	
1752 11 350	- mit einem Titer von 100 000 dtex oder weniger	t	-	-	-	-
		1000 DM	-	-	-	
1752 11 530	- Binde- oder Pressengarne					
	- aus Sisal oder anderen textilen Agavefasern	t	-	-	-	-
		1000 DM	-	-	-	
1752 11 550	- aus Polyethylen oder Polypropylen	t	.	.	.	2
		1000 DM	.	.	.	
1752 11 600	- Andere Bindfäden, Seile und Taue					
	- aus Fasern aus Polyethylen, Polypropylen, Nylon oder anderen Polyamiden oder aus Polyestern, mit einem Titer von mehr als 50 000 dtex oder aus anderen synthetischen Chemiefasern	t	839	764	809	6
		1000 DM	6 742	6 776	7 494	
1752 11 700	- aus Fasern aus Polyethylen, Polypropylen, Nylon oder anderen Polyamiden oder aus Polyestern, mit einem Titer von 50 000 dtex oder weniger	t	.	.	.	2
		1000 DM	.	.	.	
1752 11 900	- Andere Bindfäden, Seile und Taue, a.n.g.	t	428	578	522	7
		1000 DM	6 064	6 767	6 431	
	Konfektionierte Fischernetze; andere konfektionierte und geknüpfte Netze u.a. Waren					
1752 12 330	- Konfektionierte Fischernetze					
	- aus Bindfäden, Seilen und Tauen, aus synthetischen oder künstlichen Spinnstoffen	t	-	-	-	-
		1000 DM	-	-	-	
1752 12 350	- aus Garnen, aus synthetischen oder künstlichen Spinnstoffen	t	.	.	.	1
		1000 DM	.	.	.	
1752 12 530	- Andere konfektionierte oder geknüpfte Netze					
	- Konfektionierte Netze aus Bindfäden, Seilen oder Tauen, aus Nylon oder anderen Polyamiden	t	.	.	.	2
		1000 DM	.	.	.	
1752 12 550	- Andere konfektionierte Netze aus Nylon oder anderen Polyamiden	t	104	.	89	3
		1000 DM	1 430	.	.	
1752 12 590	- Andere konfektionierte oder geknüpfte Netze (ohne solche aus Nylon oder anderen Polyamiden)	t	271	277	320	4
		1000 DM	7 261	10 441	10 799	
1752 12 800	- Andere Waren aus Garnen, Streifen oder dgl., Bindfäden, Seilen und Tauen, a.n.g.	t	89	88	93	3
		1000 DM	5 511	5 255	4 946	

5 Produktion nach Güterarten - Deutschland

Melde-Nr.	Bezeichnung	Einheit	3. VJ 1997	2. VJ 1998	3. VJ 1998	3. VJ 1998 Anzahl Unternehmen
1	2	3	4	5	6	7
1752 20 000	Lumpen, aus Spinnstoffen; Bindfäden, Seile, Tawe und Waren daraus, aus Spinnstoffen, in Form von Abfällen oder unbrauchbar gewordenen Waren; nicht zur eigenen Weiterverarbeitung	1000 DM	746	.	1 151	3
1752 90 000	Reparaturen von Netzen und Seilen	1000 DM	-	-	-	-
1753 10 100	Vliesstoffe, auch getränkt, bestrichen, überzogen oder mit Lagen versehen - weder bestrichen noch überzogen - mit einem Quadratmetergewicht von 25 g oder weniger	t 1000 DM	16 779 121 926	16 250 118 127	15 464 111 892	19
1753 10 200	- mit einem Quadratmetergewicht von mehr als 25 g bis 70 g	t 1000 DM	10 017 72 228	13 777 119 178	13 473 115 219	18
1753 10 300	- mit einem Quadratmetergewicht von mehr als 70 g bis 150 g	t 1000 DM	4 671 30 935	5 528 35 809	4 910 34 055	15
1753 10 500	- mit einem Quadratmetergewicht von mehr als 150 g	t 1000 DM	13 893 109 817	15 837 133 498	16 948 134 024	26
1753 10 700	- bestrichen oder überzogen	t 1000 DM	5 382 60 809	7 347 64 575	8 393 64 472	22
	Textilerzeugnisse, a.n.g.					
	Bänder, Etiketten, Geflechte u.ä. Waren					
1754 11 301	- Bänder aus Spinnstoffen und schußlose Bänder - elastisch (ohne Gurte) darunter zum Absatz bestimmt	t t 1000 DM	* 552 25 512	645 31 246	577 28 461	19 19
1754 11 303	- unelastisch (ohne Gurte) darunter zum Absatz bestimmt	t t 1000 DM	* 2 602 2 602 132 508	2 729 2 729 119 191	2 581 2 581 136 239	50 50
1754 11 305	- Gurte aller Art darunter zum Absatz bestimmt	t t 1000 DM	* 2 469 28 622	3 003 32 887	2 964 30 689	18 18
1754 11 500	- Etiketten, Abzeichen u.ä. Waren aus Spinnstoffen darunter zum Absatz bestimmt	t t 1000 DM	* 171 171 23 304	216 216 29 353	201 201 26 823	8 8
1754 11 701	- Geflechte als Meterware; Posamentierwaren u.ä. Zierwaren - Flechtartikel aller Art, elastisch darunter zum Absatz bestimmt	t t 1000 DM	* 92 92 2 677	78 78 2 027	79 79 2 101	6 6
1754 11 703	- Flechtartikel aller Art, unelastisch darunter zum Absatz bestimmt	t t 1000 DM	* 670 670 29 816	596 596 28 101	574 574 25 071	25 25
1754 11 705	- Posamentierwaren darunter zum Absatz bestimmt	t t 1000 DM	* 75 75 5 525	90 90 6 507	84 84 6 621	6 6
1754 11 709	- Andere Zierwaren (z.B. Quasten, Troddelein, Oliven, Nüsse, Pompons u.ä. Waren) darunter zum Absatz bestimmt	t t 1000 DM	*	2 2
1754 12 300	Tülle und geknüpfte Netzstoffe; Spitzen, als Meterware, Streifen oder als Motive - Tülle (einschl. Bobinetgardinenstoffen) und geknüpfte Netzstoffe	t 1000 DM	. .	12 725	. .	2
1754 12 500	- Maschinengefertigte Spitzen	t 1000 DM	271 10 853	311 12 418	94 8 705	12
1754 12 700	- Handgefertigte Spitzen	t 1000 DM	2
1754 13 300	Stickereien als Meterware, Streifen oder als Motive - Ätztickereien und Stickereien mit herausgeschnittenem Grund	t 1000 DM	. 1 153	. 1 614	. 1 656	4
1754 13 500	- Stickereien aus Baumwolle	t 1000 DM	18 5 178	. 3 915	. 4 639	7
1754 13 700	- Stickereien aus Chemiefasern u.ä. Spinnstoffen	t 1000 DM	. 14 688	. 13 719	. 17 045	15
1754 20 003	Filze, auch getränkt, bestrichen oder überzogen - Woll- und Haarfilze	t 1000 DM	684 19 574	813 23 725	718 20 800	10

5 Produktion nach Güterarten - Deutschland

Melde-Nr.	Bezeichnung	Einheit	3. VJ 1997	2. VJ 1998	3. VJ 1998	3. VJ 1998 Anzahl Unternehmen
1	2	3	4	5	6	7
1754 20 005	- Nadelfilze	t 1000 DM	3 692 44 495	10 622 73 679	10 091 69 636	13
1754 20 009	- Andere Filze	t 1000 DM	227	18 871	20 647	5
1754 31 300	Watte aus Spinnstoffen und Waren daraus; Scherstaub, Knoten und Noppen, aus Spinnstoffen - für medizinischen Bedarf	t 1000 DM	595 9 423	480 5 854	651 6 747	8
1754 31 503	- für hygienische u.ä. Zwecke (ohne solche für den medizinischen Bedarf) - - für hygienische Zwecke darunter zum Absatz bestimmt	t t 1000 DM	* 1 784 1 784 25 329	1 709 1 709 24 910	1 731 1 731 25 839	6 6
1754 31 505	- - Industriewatte darunter zum Absatz bestimmt	t t 1000 DM	* 11 487 11 487 72 943	4 934 4 934 25 133	4 671 4 671 23 456	11 11
1754 31 509	- - Andere Watte und Waren daraus; Scherstaub, Knoten und Noppen darunter zum Absatz bestimmt	t t 1000 DM	* 1 867 1 867 12 018	1 770 1 770 11 865	1 838 1 838 12 622	3 3
1754 32 000	Fäden und Kordeln aus Kautschuk, mit einem Überzug aus Spinnstoffen; Garne und Streifen aus Spinnstoffen mit Kautschuk oder Kunststoff getränkt, bestrichen, überzogen oder umhüllt	t 1000 DM	752 23 468	846 25 560	783 22 973	6
1754 33 000	Metallgarne und metallisierte Garne, auch umspinnen, oder aus Streifen usw., in Form von Fäden	t 1000 DM	84 3 996	76 3 878	79 4 210	7
1754 34 000	Gewebe aus Metallfäden und Gewebe aus Metallgarnen oder aus metallisierten Garnen, a.n.g.	t 1000 m2 1000 DM	- - -	2
1754 35 000	Gimpfen, umspinnene Streifen; Chenillegarne; "Maschengarne"	t 1000 DM	2
1754 36 000	Reifencordgewebe aus hochfesten Garnen aus Nylon oder anderen Polyamiden, Polyester oder Viskose	t 1000 m2 1000 DM	4 553 7 203 32 934	5 630 9 472 40 318	5 426 9 438 40 672	3
1754 37 000	Gewebe, mit Leim, Kunststoff oder ähnlichen Stoffen getränkt, bestrichen oder überzogen, a.n.g.	t 1000 m2 1000 DM	12 842 24 720 156 887	18 612 32 935 207 167	15 239 26 982 171 988	26
1754 38 300	Textile Erzeugnisse für den technischen Bedarf - Pumpenschläuche u.ä. Schläuche aus Spinnstoffen, auch mit Armaturen oder Zubehör aus anderen Stoffen	t 1000 DM	468 10 147	553 11 628	540 10 944	7
1754 38 501	- Dochte und Glühstrümpfe, Förderbänder und Treibriemen aus Spinnstoffen, auch mit Metall oder anderen Stoffen verstärkt; andere textile Erzeugnisse für den technischen Bedarf - - Dochte und Glühstrümpfe darunter zum Absatz bestimmt	t t 1000 DM	*	2 2
1754 38 503	- - Förderbänder darunter zum Absatz bestimmt	t t 1000 DM	* 119 119 .	131 131 .	100 100 .	3 3
1754 38 505	- - Treibriemen aus Spinnstoffen darunter zum Absatz bestimmt	t t 1000 DM	* 11 11 .	14 14 .	14 14 .	3 3
1754 38 507	- - Polierscheiben darunter zum Absatz bestimmt	t t 1000 DM	* 309 309 7 857	332 332 8 956	278 278 7 187	9 9
1754 38 508	- - Filtertücher zum Pressen von Öl oder zu ähnlichen Zwecken darunter zum Absatz bestimmt	t t 1000 DM	* 349 349 9 096	382 382 10 186	371 371 9 831	7 7
1754 38 509	- - Andere textile Erzeugnisse für den technischen Bedarf	t 1000 DM	432 30 979	2 625 66 523	2 764 66 876	20
1754 38 700	- Gewebe und Filze, auf Papiermaschinen o.ä. Maschinen verwendet	t 1000 DM	756 84 576	674 74 755	729 84 128	6
1754 39 000	Gesteppte Spinnstoffserzeugnisse als Meterware	t 1000 m2 1000 DM	1

5 Produktion nach Güterarten - Deutschland

Melde-Nr.	Bezeichnung	Einheit	3. VJ 1997	2. VJ 1998	3. VJ 1998	3. VJ 1998 Anzahl Unternehmen
1	2	3	4	5	6	7
Gewirke und Gestricke						
Samt, Plüsch (einschl. Hochflurerzeugnissen), gewirkt oder gestrickt, Schlingengewirke und -gestricke						
1760 11 300	- Hochflurerzeugnisse	t	*	.	.	3
	darunter zum Absatz bestimmt	t	.	.	.	3
		1000 DM	.	734	.	
				22 534	.	
1760 11 500	- Schlingengewirke und -gestricke	t	*	1 021	855	6
	darunter zum Absatz bestimmt	t	.	1 021	855	6
		1000 DM	6 480	7 343	6 839	
1760 11 700	- Anderer Samt oder Plüsch	t	*	.	.	6
	darunter zum Absatz bestimmt	t	.	.	.	6
		1000 DM	.	194	.	
				3 090	.	
Andere Gewirke und Gestricke (Maschenmeterware)						
1760 12 300	- für Vorhänge und Gardinen, aus Chemiefasern	t	*	.	.	24
	darunter zum Absatz bestimmt	t	.	.	.	23
		1000 DM	2 292	2 290	1 785	
			2 178	2 198	1 785	
			73 157	73 708	64 172	
- Andere Gewirke und Gestricke						
-- aus Wolle						
1760 12 901	- für Bekleidung	t	*	.	92	5
	darunter zum Absatz bestimmt	t	.	.	92	5
		1000 DM	.	1 449	910	
1760 12 902	- für Heim- und Haushaltstextilien	t	*	.	.	-
	darunter zum Absatz bestimmt	t	.	.	.	-
		1000 DM	.	.	.	-
1760 12 903	- für technischen und industriellen Bedarf	t	*	.	.	2
	darunter zum Absatz bestimmt	t	.	.	.	2
		1000 DM	.	.	.	
-- aus Baumwolle						
1760 12 904	- für Bekleidung	t	*	1 625	1 578	15
	darunter zum Absatz bestimmt	t	.	988	962	14
		1000 DM	15 992	14 949	14 158	
1760 12 905	- für Heim- und Haushaltstextilien	t	*	.	.	7
	darunter zum Absatz bestimmt	t	.	965	.	5
		1000 DM	9 660	.	.	
1760 12 906	- für technischen und industriellen Bedarf	t	*	.	.	6
	darunter zum Absatz bestimmt	t	.	440	706	6
		1000 DM	5 589	8 557	7 098	
-- aus anderen Fasern						
1760 12 907	- für Bekleidung	t	*	4 768	.	28
	darunter zum Absatz bestimmt	t	.	4 768	6 314	27
		1000 DM	116 367	155 552	133 295	
1760 12 908	- für Heim- und Haushaltstextilien	t	*	704	856	10
	darunter zum Absatz bestimmt	t	.	704	856	10
		1000 DM	9 881	11 332	11 627	
1760 12 909	- für technischen und industriellen Bedarf	t	*	2 730	2 774	15
	darunter zum Absatz bestimmt	t	.	2 730	2 774	15
		1000 DM	46 663	56 066	47 639	
Fertigerzeugnisse, gewirkt oder gestrickt						
Strumpfhosen, Strümpfe, Kniestrümpfe, Socken u.a. Strümpfe (einschl. Krampfaderstrümpfen), gewirkt oder gestrickt						
- Strumpfhosen, aus Gewirken und Gestricken						
-- aus synthetischen Chemiefasern, mit einem Titer der einfachen Garne						
1771 10 330	- von weniger als 67 dtex	1000 St	.	30 242	33 329	8
		1000 DM	.	45 282	44 778	
1771 10 350	- von 67 dtex oder mehr	1000 St	.	.	.	2
		1000 DM	.	.	.	
1771 10 370	- aus anderen Spinnstoffen	1000 St	.	.	.	10
		1000 DM	.	.	.	
1771 10 500	- Damenstrümpfe (einschl. Kniestrümpfen) mit einem Titer der einfachen Garne von weniger als 67 dtex	1000 Paar	.	17 007	25 304	14
		1000 DM	.	21 267	25 754	
- Andere Strumpfwaren (einschl. Krampfaderstrümpfen)						
-- Herrenstrümpfe						
1771 10 901	- aus Chemiefasern	1000 Paar	.	.	.	2
		1000 DM	.	.	.	
1771 10 903	- aus anderen Spinnstoffen	1000 Paar	.	.	.	15
		1000 DM	.	.	.	

5 Produktion nach Güterarten - Deutschland

Melde-Nr.	Bezeichnung	Einheit	3. VJ 1997	2. VJ 1998	3. VJ 1998	3. VJ 1998 Anzahl Unternehmen
1	2	3	4	5	6	7
1771 10 905	-- Kinderstrümpfe -- aus Chemiefasern	1000 Paar 1000 DM	1
1771 10 907	-- aus anderen Spinnstoffen	1000 Paar 1000 DM	1 020 2 105	1 653 3 215	1 140 2 675	8
1771 10 909	-- Andere Strumpfwaren (z.B. Krampfaderstrümpfe)	1000 Paar 1000 DM	3 947 97 415	5 199 113 421	4 710 106 329	28
	Pullover, Strickjacken, Westen u.ä. Waren (einschl. Unterziehpullis), gewirkt oder gestrickt					
	-- Pullover, Strickjacken, Westen u.ä. Waren aus Wolle oder feinen Tierhaaren					
1772 10 310	-- für Männer oder Knaben	1000 St 1000 DM	192 12 516	100 6 363	196 14 497	17
1772 10 320	-- für Frauen oder Mädchen	1000 St 1000 DM	568 50 007	342 32 279	381 29 925	25
1772 10 330	-- Pullover mit einem Anteil an Wolle von 50 GHT oder mehr und mit einem Stückgewicht von 600 g oder mehr	1000 St 1000 DM	96 8 331	71 5 623	71 5 249	13
1772 10 530	-- Unterziehpullis -- aus Baumwolle	1000 St 1000 DM	- -	- -	- -	-
1772 10 550	-- aus Chemiefasern	1000 St 1000 DM	- -	- -	- -	-
	-- Andere Pullover, Strickjacken, Westen u.ä. Waren aus Baumwolle					
1772 10 610	-- für Männer oder Knaben	1000 St 1000 DM	832 33 554	572 19 211	834 33 992	19
1772 10 620	-- für Frauen oder Mädchen	1000 St 1000 DM	1 128 29 468	711 18 555	916 24 266	28
	-- Pullover, Strickjacken, Westen u.ä. Waren aus Chemiefasern					
1772 10 710	-- für Männer oder Knaben	1000 St 1000 DM	143 5 548	85 2 843	115 4 361	7
1772 10 720	-- für Frauen oder Mädchen	1000 St 1000 DM	1 693 87 698	1 270 65 102	1 554 76 758	45
1772 10 900	-- Pullover, Strickjacken, Westen u.ä. Waren aus anderen Spinnstoffen	1000 St 1000 DM	1 014 46 388	683 28 879	831 40 383	39
	Bekleidung					
	Lederbekleidung					
1810 10 010	-- Mäntel	1000 St 1000 DM	2
1810 10 030	-- Kombinationen, Anzüge und Kostüme	1000 St 1000 DM	3
1810 10 050	-- Jacken	1000 St 1000 DM	43 18 257	32 10 565	39 15 253	18
1810 10 070	-- Hosen und Röcke	1000 St 1000 DM	31 5 075	27 4 211	26 4 560	11
1810 10 090	-- Andere Bekleidung aus Leder	1000 St 1000 DM	. .	4 498	3 698	6
	Bekleidung (ohne Lederbekleidung)					
	Arbeits- und Berufsbekleidung für Männer					
	Kombinationen und Jacken					
1821 11 210	-- Kombinationen -- aus Baumwolle	1000 St 1000 DM	92 4 411	89 4 104	88 4 192	19
1821 11 260	-- aus synthetischen Chemiefasern	1000 St 1000 DM	93 4 602	118 5 904	136 6 911	8
1821 11 270	-- aus künstlichen Chemiefasern	1000 St 1000 DM	2
	-- Jacken					
1821 11 310	-- aus Baumwolle	1000 St 1000 DM	340 9 022	300 10 870	215 7 098	19
1821 11 360	-- aus synthetischen Chemiefasern	1000 St 1000 DM	12 493	8 277	10 362	7
1821 11 370	-- aus künstlichen Chemiefasern	1000 St 1000 DM	1

5 Produktion nach Güterarten - Deutschland

Melde-Nr.	Bezeichnung	Einheit	3. VJ 1997	2. VJ 1998	3. VJ 1998	3. VJ 1998 Anzahl Unternehmen
1	2	3	4	5	6	7
	Lange Hosen (einschl. Kniebundhosen u.ä. Hosen), Latzhosen - Lange Hosen (einschl. Kniebundhosen u.ä. Hosen) - - aus Baumwolle	1000 St 1000 DM	377 9 717	287 8 211	291 8 382	25
1821 12 410						
1821 12 450	- - aus synthetischen oder künstlichen Chemiefasern	1000 St 1000 DM	49 1 202	45 1 132	44 1 124	14
	- Latzhosen - - aus Baumwolle	1000 St 1000 DM	345 8 689	365 9 715	300 8 366	16
1821 12 510						
1821 12 550	- - aus synthetischen oder künstlichen Chemiefasern	1000 St 1000 DM	30 917	32 950	32 991	11
	Arbeits- und Berufsbekleidung für Frauen Kombinationen und Jacken - Kombinationen - - aus Baumwolle	1000 St 1000 DM	17 474	16 398	17 468	4
1821 21 210						
1821 21 260	- - aus synthetischen Chemiefasern	1000 St 1000 DM	2
1821 21 270	- - aus künstlichen Chemiefasern	1000 St 1000 DM	- .	- .	. .	1
	- Jacken - - aus Baumwolle	1000 St 1000 DM	1 26	1 54	3 102	5
1821 21 310						
1821 21 360	- - aus synthetischen Chemiefasern	1000 St 1000 DM	3
1821 21 370	- - aus künstlichen Chemiefasern	1000 St 1000 DM	- .	- .	. .	1
	Lange Hosen (einschl. Kniebundhosen u.ä. Hosen), Latzhosen - Lange Hosen (einschl. Kniebundhosen u.ä. Hosen) - - aus Baumwolle	1000 St 1000 DM	22 530	19 339	19 323	11
1821 22 410						
1821 22 450	- - aus synthetischen oder künstlichen Chemiefasern	1000 St 1000 DM	11 298	12 346	10 278	8
	- Latzhosen - - aus Baumwolle	1000 St 1000 DM	5
1821 22 510						
1821 22 550	- - aus synthetischen oder künstlichen Chemiefasern	1000 St 1000 DM	3
	Andere Arbeits- und Berufsbekleidung für Männer oder Frauen - Andere Arbeits- und Berufsbekleidung, für Männer - - aus Baumwolle	1000 St 1000 DM	4 111 .	5 343 .	3 887 .	24
1821 30 110						
1821 30 150	- - aus Chemiefasern	1000 St 1000 DM	63 4 632	68 6 209	82 8 623	17
	- Schürzen, Kittel u.ä. Arbeits- und Berufsbekleidung, für Frauen - - aus Baumwolle	1000 St 1000 DM	97 1 643	76 1 606	87 1 820	14
1821 30 210						
1821 30 250	- - aus Chemiefasern	1000 St 1000 DM	920 .	1 202 .	940 .	14
	Oberbekleidung (ohne Arbeits- und Berufsbekleidung), aus Gewirken oder Gestricken Mäntel, Anoraks, Windjacken, Blousons u.ä. Waren, für Männer oder Knaben - Mäntel (einschl. Kurzmäntel), Umhänge u.ä. Waren	1000 St 1000 DM	2
1822 11 100						
1822 11 200	- Anoraks, Windjacken, Blousons u.ä. Waren	1000 St 1000 DM	1
	Anzüge, Kombinationen, Jacken, lange Hosen (einschl. Kniebundhosen u.ä. Hosen), Latzhosen und kurze Hosen, für Männer oder Knaben - Anzüge	1000 St 1000 DM	119 23 809	74 15 322	117 25 010	7
1822 12 100						
1822 12 200	- Kombinationen	1000 St 1000 DM	1
1822 12 300	- Jacken	1000 St 1000 DM	37 5 798	30 5 407	41 7 427	6

5 Produktion nach Güterarten - Deutschland

Melde-Nr.	Bezeichnung	Einheit	3. VJ 1997	2. VJ 1998	3. VJ 1998	3. VJ 1998 Anzahl Unternehmen
1	2	3	4	5	6	7
1822 12 400	- Lange Hosen (einschl. Kniebundhosen u.ä. Hosen)	1000 St 1000 DM	54 3 542	54 3 297	95 5 905	7
1822 12 500	- Latzhosen und kurze Hosen	1000 St 1000 DM	.	.	.	2
1822 13 100	Mäntel, Anoraks, Windjacken, Blousons u.ä. Waren, für Frauen oder Mädchen - Mäntel (einschl. Kurzmäntel), Umhänge u.ä. Waren	1000 St 1000 DM	.	9	26	7
1822 13 200	- Anoraks, Windjacken, Blousons u.ä. Waren	1000 St 1000 DM	.	2	3	3
1822 14 100	Kostüme, Kombinationen, Jacken, lange Hosen (einschl. Kniebundhosen u.ä. Hosen), Latzhosen und kurze Hosen, Kleider, Röcke und Hosenröcke, für Frauen oder Mädchen - Kostüme	1000 St 1000 DM	159 11 929	92 5 382	52 7 192	4
1822 14 200	- Kombinationen	1000 St 1000 DM	.	.	.	5
1822 14 300	- Jacken	1000 St 1000 DM	169 14 134	147 6 038	204 10 687	17
1822 14 400	- Lange Hosen (einschl. Kniebundhosen u.ä. Hosen)	1000 St 1000 DM	406 11 318	504 11 924	399 11 004	20
1822 14 500	- Latzhosen und kurze Hosen	1000 St 1000 DM	.	.	.	3
1822 14 700	- Kleider	1000 St 1000 DM	39 3 321	50 2 595	52 3 529	13
1822 14 800	- Röcke und Hosenröcke	1000 St 1000 DM	260 15 190	255 13 398	251 14 868	29
1822 21 110	Oberbekleidung (ohne solche aus Gewirken oder Gestrickten) für Männer oder Knaben Mäntel, Anoraks, Windjacken, Blousons u.ä. Waren - Mäntel (einschl. Kurzmäntel), Umhänge u.ä. Waren - - aus Baumwolle, Stückgewicht von 1 kg oder weniger	1000 St 1000 DM	.	.	.	2
1822 21 140	- - aus Wolle oder feinen Tierhaaren	1000 St 1000 DM	16 4 679	16 3 270	27 5 456	9
1822 21 150	- - aus Chemiefasern, Stückgewicht von 1 kg oder weniger	1000 St 1000 DM	34 2 948	.	56 4 174	5
1822 21 190	- - aus Baumwolle, Chemiefasern oder anderen Spinnstoffen, Stückgewicht von mehr als 1 kg	1000 St 1000 DM	.	.	.	3
1822 21 210	- Anoraks, Windjacken, Blousons u.ä. Waren - - aus Baumwolle	1000 St 1000 DM	488	6 611	.	3
1822 21 250	- - aus Chemiefasern	1000 St 1000 DM	123 18 232	26 3 179	163 20 552	6
1822 21 290	- - aus anderen Spinnstoffen	1000 St 1000 DM	.	.	.	2
1822 22 110	Anzüge und Kombinationen - Anzüge - - aus Baumwolle	1000 St 1000 DM	18 1 227	.	.	4
1822 22 140	- - aus Wolle oder feinen Tierhaaren	1000 St 1000 DM	157 45 739	155 44 815	172 46 880	26
1822 22 190	- - aus anderen Spinnstoffen	1000 St 1000 DM	23 4 320	15 3 389	15 3 104	11
1822 22 210	- Kombinationen - - aus Baumwolle	1000 St 1000 DM	-	-	-	-
1822 22 240	- - aus Wolle oder feinen Tierhaaren	1000 St 1000 DM	.	.	.	3
1822 22 290	- - aus anderen Spinnstoffen	1000 St 1000 DM	.	.	34 1 997	3

5 Produktion nach Güterarten - Deutschland

Melde-Nr.	Bezeichnung	Einheit	3. VJ 1997	2. VJ 1998	3. VJ 1998	3. VJ 1998 Anzahl Unternehmen
1	2	3	4	5	6	7
	Jacken					
	- aus Baumwolle, Wolle oder feinen Tierhaaren oder aus anderen Spinnstoffen					
1822 23 310	- - aus Baumwolle	1000 St 1000 DM	32 359	108 13 646	26 980	11
1822 23 340	- - aus Wolle oder feinen Tierhaaren	1000 St 1000 DM	330 52 105	250 40 011	300 51 761	38
1822 23 390	- - aus anderen Spinnstoffen	1000 St 1000 DM	46 679	202 21 086	39 868	19
	Lange Hosen (einschl. Kniebundhosen u.ä. Hosen), Latzhosen (ohne Arbeits- und Berufsbekleidung), kurze Hosen					
	- Lange Hosen (einschl. Kniebundhosen u.ä. Hosen) aus Rippenschußsamt und -plüsch, Demin, anderen Baumwollstoffen, Chemiefasern; lange und kurze Hosen, aus Wolle oder feinen Tierhaaren, lange Hosen, Latzhosen und kurze Hosen, aus anderen Spinnstoffen					
1822 24 410	- - Lange Hosen aus Rippenschußsamt und -plüsch	1000 St 1000 DM	27 2 023	36 2 607	30 2 205	3
1822 24 420	- - Lange Hosen aus Denim	1000 St 1000 DM	400 14 598	410 12 507	440 14 971	12
1822 24 430	- - Lange Hosen aus anderen Baumwollstoffen	1000 St 1000 DM	651 36 616	568 29 874	574 33 826	27
1822 24 440	- - Lange und kurze Hosen, aus Wolle oder feinen Tierhaaren	1000 St 1000 DM	671 50 333	454 31 829	693 52 007	35
1822 24 460	- - Lange Hosen aus synthetischen Chemiefasern	1000 St 1000 DM	657 23 814	767 22 675	743 30 077	12
1822 24 470	- - Lange Hosen aus künstlichen Chemiefasern	1000 St 1000 DM	11 780	.	.	2
1822 24 490	- - Lange Hosen, Latzhosen und kurze Hosen, aus anderen Spinnstoffen	1000 St 1000 DM	402 24 275	393 22 812	346 21 849	22
1822 24 510	- Latzhosen					
	- - aus Baumwolle	1000 St 1000 DM	.	.	.	1
1822 24 590	- - aus Wolle, feinen Tierhaaren oder Chemiefasern	1000 St 1000 DM	-	-	-	-
	- Kurze Hosen					
1822 24 610	- - aus Baumwolle	1000 St 1000 DM	.	8 133	.	1
1822 24 660	- - aus synthetischen Chemiefasern	1000 St 1000 DM	.	.	.	2
1822 24 670	- - aus künstlichen Chemiefasern	1000 St 1000 DM	.	.	.	1
	Oberbekleidung (ohne solche aus Gewirken oder Gestrickten) für Frauen oder Mädchen					
	Mäntel, Anoraks, Windjacken, Blousons u.ä. Waren					
	- Mäntel (einschl. Kurzmäntel), Umhänge u.ä. Waren					
1822 31 110	- - aus Baumwolle, Stückgewicht von 1 kg oder weniger	1000 St 1000 DM	29 5 903	14 1 919	31 3 743	8
1822 31 140	- - aus Wolle oder feinen Tierhaaren	1000 St 1000 DM	442 91 450	116 27 687	325 78 797	38
1822 31 150	- - aus Chemiefasern, Stückgewicht von 1 kg oder weniger	1000 St 1000 DM	21 4 220	5 1 461	7 3 269	7
1822 31 190	- - aus Baumwolle, Chemiefasern oder anderen Spinnstoffen, Stückgewicht von mehr als 1 kg	1000 St 1000 DM	857 113 903	239 34 288	692 103 451	25
	- Anoraks, Windjacken, Blousons u.ä. Waren					
1822 31 210	- - aus Baumwolle	1000 St 1000 DM	.	43 3 956	.	6
1822 31 250	- - aus Chemiefasern	1000 St 1000 DM	86 6 810	21 2 249	64 8 636	10
1822 31 290	- - aus anderen Spinnstoffen	1000 St 1000 DM	.	56 5 778	.	7

5 Produktion nach Güterarten - Deutschland

Melde-Nr.	Bezeichnung	Einheit	3. VJ 1997	2. VJ 1998	3. VJ 1998	3. VJ 1998 Anzahl Unternehmen
1	2	3	4	5	6	7
	Kostüme, Kombinationen					
1822 32 110	- Kostüme	1000 St	151	156	105	16
	- - aus Baumwolle	1000 DM	13 213	12 268	10 335	
1822 32 140	- - aus Wolle oder feinen Tierhaaren	1000 St	41	19	24	17
		1000 DM	12 362	6 063	9 569	
1822 32 190	- - aus anderen Spinnstoffen	1000 St	168	183	256	28
		1000 DM	13 211	13 690	22 198	
1822 32 210	- Kombinationen	1000 St	5	27	4	7
	- - aus Baumwolle	1000 DM	420	1 606	856	
1822 32 240	- - aus Wolle oder feinen Tierhaaren	1000 St	71	71	11	9
		1000 DM	15 719	11 577	6 305	
1822 32 290	- - aus anderen Spinnstoffen	1000 St	146	165	187	20
		1000 DM	14 560	15 119	18 445	
	Jacken					
	- aus Baumwolle, Wolle oder feinen Tierhaaren und aus anderen Spinnstoffen					
1822 33 310	- - aus Baumwolle	1000 St	249	81	.	28
		1000 DM	25 144	8 444	.	
1822 33 340	- - aus Wolle oder feinen Tierhaaren	1000 St	553	369	477	53
		1000 DM	89 644	62 546	85 657	
1822 33 390	- - aus anderen Spinnstoffen	1000 St	376	401	360	57
		1000 DM	33 526	34 071	37 979	
	Kleider, Röcke und Hosenröcke					
	- Kleider					
1822 34 710	- - aus Baumwolle	1000 St	159	184	170	37
		1000 DM	15 688	11 829	16 472	
1822 34 740	- - aus Wolle oder feinen Tierhaaren	1000 St	.	15	.	11
		1000 DM	2 250	1 726	1 513	
1822 34 760	- - aus synthetischen Chemiefasern	1000 St	435	433	406	31
		1000 DM	47 475	33 295	40 146	
1822 34 770	- - aus künstlichen Chemiefasern	1000 St	71	129	101	19
		1000 DM	5 347	6 677	6 194	
1822 34 780	- - aus Seide, Schappeseide oder Bourrette-seide	1000 St	.	16	.	12
		1000 DM	5 474	2 384	6 924	
1822 34 790	- - aus anderen Spinnstoffen	1000 St	162	212	194	26
		1000 DM	17 793	16 839	16 497	
1822 34 810	- Röcke und Hosenröcke	1000 St	675	494	628	48
	- - aus Baumwolle	1000 DM	32 096	19 598	29 089	
1822 34 840	- - aus Wolle oder feinen Tierhaaren	1000 St	319	217	285	47
		1000 DM	21 207	14 261	17 812	
1822 34 860	- - aus synthetischen Chemiefasern	1000 St	585	702	562	40
		1000 DM	27 844	33 017	29 454	
1822 34 870	- - aus künstlichen Chemiefasern	1000 St	291	224	101	24
		1000 DM	7 592	6 232	4 759	
1822 34 890	- - aus anderen Spinnstoffen	1000 St	826	434	740	42
		1000 DM	44 352	21 876	39 903	
	Lange Hosen (einschl. Kniebundhosen u.ä. Hosen), Latzhosen und kurze Hosen					
	- Lange Hosen (einschl. Kniebundhosen u.ä. Hosen)					
1822 35 410	- - aus Rippenschußsamt und -plüsch	1000 St	153	111	153	5
		1000 DM	6 105	2 881	6 303	
1822 35 420	- - aus Denim	1000 St	200	273	277	18
		1000 DM	7 938	10 992	10 815	
1822 35 430	- - aus anderen Baumwollstoffen	1000 St	2 259	1 369	1 673	63
		1000 DM	112 695	73 225	95 247	
1822 35 440	- - aus Wolle oder feinen Tierhaaren	1000 St	441	240	459	35
		1000 DM	37 937	19 073	39 186	
1822 35 460	- - aus synthetischen Chemiefasern	1000 St	977	1 007	1 016	48
		1000 DM	35 767	33 185	40 425	
1822 35 470	- - aus künstlichen Chemiefasern	1000 St	460	575	423	32
		1000 DM	16 744	19 158	17 574	
1822 35 510	- Latzhosen	1000 St	.	.	.	1
	- - aus Baumwolle	1000 DM	.	.	.	
1822 35 590	- - aus Wolle, feinen Tierhaaren oder Chemiefasern	1000 St	-	-	.	1
		1000 DM	-	-	.	

5 Produktion nach Güterarten - Deutschland

Melde-Nr.	Bezeichnung	Einheit	3. VJ 1997	2. VJ 1998	3. VJ 1998	3. VJ 1998 Anzahl Unternehmen
1	2	3	4	5	6	7
	- Kurze Hosen u.a. Hosen, aus anderen Spinnstoffen					
1822 35 610	- - Kurze Hosen	1000 St	-	.	-	-
	- - - aus Baumwolle	1000 DM	-	.	-	-
1822 35 640	- - - aus Wolle oder feinen Tierhaaren	1000 St	-	-	-	-
	- - - -	1000 DM	-	-	-	-
1822 35 660	- - - aus synthetischen Chemiefasern	1000 St	.	1	.	1
	- - - -	1000 DM	.	142	.	.
1822 35 670	- - - aus künstlichen Chemiefasern	1000 St	-	-	.	1
	- - - -	1000 DM	-	-	.	.
1822 35 690	- - Andere Hosen aus anderen Spinnstoffen	1000 St	596	404	608	27
	- - - -	1000 DM	30 221	19 412	31 072	.
	Wäsche aus Gewirken oder Gestrickten					
	Hemden für Männer oder Knaben					
1823 11 100	- Hemden für Männer oder Knaben	1000 St	64	32	33	8
	- - - -	1000 DM	2 389	927	1 034	.
	Slips u.a. Unterhosen, Nachthemden und Schlafanzüge, Bademäntel und -jacken, Hausmäntel u.ä. Waren, für Männer oder Knaben					
1823 12 200	- Slips u.a. Unterhosen	1000 St	5 027	4 777	4 453	36
	- - - -	1000 DM	40 524	34 295	36 351	.
1823 12 300	- Nachthemden und Schlafanzüge	1000 St	310	163	173	14
	- - - -	1000 DM	8 395	4 155	6 260	.
1823 12 400	- Bademäntel und -jacken, Hausmäntel u.ä. Waren	1000 St	.	6	7	4
	- - - -	1000 DM	560	334	397	.
	Blusen und Hemdblusen für Frauen oder Mädchen					
1823 13 100	- Blusen und Hemdblusen	1000 St	1 399	1 292	1 211	34
	- - - -	1000 DM	53 184	44 631	44 789	.
	Slips u.a. Unterhosen, Nachthemden und Schlafanzüge, Bademäntel und -jacken, Negliges, Hausmäntel u.ä. Waren, Unterkleider und Unterröcke, für Frauen oder Mädchen					
1823 14 200	- Slips u.a. Unterhosen	1000 St	14 254	15 639	13 410	53
	- - - -	1000 DM	59 837	63 738	61 624	.
1823 14 300	- Nachthemden und Schlafanzüge	1000 St	1 668	1 391	1 545	24
	- - - -	1000 DM	55 281	47 561	51 869	.
1823 14 400	- Bademäntel und -jacken, Negliges, Hausmäntel u.ä. Waren	1000 St	172	80	118	10
	- - - -	1000 DM	7 807	2 640	5 130	.
1823 14 500	- Unterkleider und Unterröcke	1000 St	776	719	739	13
	- - - -	1000 DM	5 583	4 166	4 479	.
	Andere Wäsche (ohne solche aus Gewirken oder Gestrickten)					
	Hemden für Männer oder Knaben					
	- aus Baumwolle, Chemiefasern und aus anderen Spinnstoffen					
1823 21 110	- - aus Baumwolle	1000 St	402	415	411	19
	- - - -	1000 DM	14 982	15 628	15 434	.
1823 21 150	- - - aus Chemiefasern	1000 St	.	.	34	6
	- - - -	1000 DM	.	463	1 200	.
1823 21 190	- - - aus anderen Spinnstoffen	1000 St	.	-	-	-
	- - - -	1000 DM	.	-	-	.
	Slips u.a. Unterhosen, Nachthemden und Schlafanzüge, Unterhemden, Bademäntel und -jacken, Hausmäntel u.ä. Waren, für Männer oder Knaben					
1823 22 210	- Slips u.a. Unterhosen	1000 St	.	.	.	2
	- - aus Baumwolle	1000 DM
1823 22 290	- - - aus anderen Spinnstoffen	1000 St	-	-	-	-
	- - - -	1000 DM	-	-	-	.
1823 22 310	- Nachthemden und Schlafanzüge	1000 St	.	.	.	1
	- - aus Baumwolle	1000 DM
1823 22 390	- - - aus anderen Spinnstoffen	1000 St	-	-	-	-
	- - - -	1000 DM	-	-	-	.
	- Unterhemden, Bademäntel und -jacken, Hausmäntel u.ä. Waren					
1823 22 410	- - aus Baumwolle	1000 St	42	30	29	4
	- - - -	1000 DM	3 584	2 214	2 558	.
1823 22 490	- - - aus anderen Spinnstoffen	1000 St	-	-	-	-
	- - - -	1000 DM	-	-	-	.

5 Produktion nach Güterarten - Deutschland

Melde-Nr.	Bezeichnung	Einheit	3. VJ 1997	2. VJ 1998	3. VJ 1998	3. VJ 1998 Anzahl Unternehmen
1	2	3	4	5	6	7
	Blusen und Hemdblusen für Frauen oder Mädchen - aus Baumwolle, Chemiefasern, Seide, Schappeseide, Bourreteseide und aus anderen Spinnstoffen					
1823 23 110	- - aus Baumwolle	1000 St 1000 DM	1 128 51 432	883 35 140	1 297 57 794	59
1823 23 150	- - aus Chemiefasern	1000 St 1000 DM	1 639 88 233	1 577 70 567	2 040 112 408	61
1823 23 180	- - aus Seide, Schappeseide oder Bourreteseide	1000 St 1000 DM	51 2 920	77 3 959	143 8 716	16
1823 23 190	- - aus anderen Spinnstoffen	1000 St 1000 DM	1 100 53 290	514 22 268	677 33 924	39
	Nachthemden, Schlafanzüge, Negliges, Bademäntel und -jacken, Hausmäntel, Unterhemden, Slips, für Frauen oder Mädchen - Nachthemden und Schlafanzüge					
1823 24 310	- - aus Baumwolle	1000 St 1000 DM	215 6 534	115 2 608	171 4 391	10
1823 24 350	- - aus Chemiefasern	1000 St 1000 DM	.	254	.	2
1823 24 390	- - aus anderen Spinnstoffen	1000 St 1000 DM	14 771	.	.	2
	- Unterkleider und Unterröcke aus Baumwolle, Chemiefasern und aus anderen Spinnstoffen					
1823 24 510	- - aus Baumwolle	1000 St 1000 DM	-	-	.	1
1823 24 550	- - aus Chemiefasern	1000 St 1000 DM	.	-	-	-
1823 24 590	- - aus anderen Spinnstoffen	1000 St 1000 DM	.	-	-	-
	- Negliges, Bademäntel und -jacken, Hausmäntel u.ä. Waren, aus Baumwolle und Chemiefasern					
1823 24 610	- - aus Baumwolle	1000 St 1000 DM	51 4 230	39 2 923	44 3 787	6
1823 24 650	- - aus Chemiefasern	1000 St 1000 DM	.	.	.	1
	- Unterhemden, Slips u.a. Unterhosen, aus Baumwolle und Chemiefasern					
1823 24 710	- - aus Baumwolle	1000 St 1000 DM	.	94 184	114 193	3
1823 24 750	- - aus Chemiefasern	1000 St 1000 DM	11 257	.	21 418	3
1823 24 890	- - Negliges, Bademäntel und -jacken, Hausmäntel, Unterhemden, Slips u.a. Unterhosen, aus anderen Spinnstoffen	1000 St 1000 DM	.	-	-	-
	Büstenhalter, Hüftgürtel, Miederhosen, Korsetts, Hosenträger, Strumpfhalter, Strumpfbänder u.ä. Waren, Teile dafür, auch aus Gewirken oder Gestricken					
1823 25 300	- Büstenhalter	1000 St 1000 DM	608 10 085	655 11 012	614 10 695	18
1823 25 500	- Hüftgürtel, Miederhosen, Korsetts	1000 St 1000 DM	383 9 345	327 7 866	332 8 467	20
1823 25 700	- Hosenträger, Strumpfhalter, Strumpfbänder u.ä. Waren, Teile dafür	1000 DM	207	.	.	3
	T-Shirts und Unterhemden, aus Gewirken oder Gestricken					
1823 30 300	- aus Baumwolle	1000 St 1000 DM	13 070 121 610	14 202 125 366	11 896 121 086	62
1823 30 900	- aus anderen Spinnstoffen	1000 St 1000 DM	1 643 18 561	854 15 067	1 298 16 642	20
	Bekleidung und Bekleidungszubehör aus Gewirken oder Gestricken, für Kleinkinder					
1824 11 010	- Mäntel und Jacken	1000 St 1000 DM	474 9 512	296 5 772	409 8 396	7
1824 11 020	- Spielanzüge	1000 St 1000 DM	335 6 951	182 3 889	354 6 049	7

5 Produktion nach Güterarten - Deutschland

Melde-Nr.	Bezeichnung	Einheit	3. VJ 1997	2. VJ 1998	3. VJ 1998	3. VJ 1998 Anzahl Unternehmen
1	2	3	4	5	6	7
1824 11 030	- Unterwäsche	1000 St 1000 DM	454 2 098	346 1 639	399 1 760	8
1824 11 040	- Strampelanzüge	1000 St 1000 DM	213 3 493	223 3 693	181 3 332	7
1824 11 050	- Mullwindeln	t 1000 DM	- -	- -	- -	-
1824 11 090	- Andere Bekleidung und Bekleidungszubehör	t 1000 DM	90 9 066	68 6 563	242 7 868	8
1824 12 100	Trainingsanzüge, Skianzüge, Badeanzüge und Badehosen, andere Bekleidung - Trainingsanzüge	1000 St 1000 DM	236 11 807	195 8 753	172 8 657	11
1824 12 300	- Skianzüge	1000 St 1000 DM	1
1824 12 400	- Badeanzüge und Badehosen - - für Männer oder Knaben	1000 St 1000 DM	31 462	104 1 636	24 360	6
1824 12 500	- - für Frauen oder Mädchen	1000 St 1000 DM	212 10 190	637 30 990	218 10 682	15
1824 12 900	- Andere Bekleidung	t 1000 DM	151 10 707	118 9 882	109 10 095	12
1824 13 730	Handschuhe - Handschuhe - - mit Kunststoff oder Kautschuk getränkt, bestrichen oder überzogen	1000 Paar 1000 DM	2
1824 13 750	- - Andere Handschuhe	1000 Paar 1000 DM	608 608	388 1 731	417 1 806	6
1824 14 300	Anderes konfektioniertes Bekleidungszubehör, aus Gewirken oder Gestricken; Teile für Bekleidung oder für Bekleidungszubehör, aus Gewirken oder Gestricken - Schals, Umschlagtücher, Halstücher, Kragenschoner, Kopftücher, Schleier u.ä. Waren	1000 St 1000 DM	491 3 342	141 1 123	287 1 995	9
1824 14 500	- Krawatten, Schleifen (z.B. Querbinder) und Krawattenschals	1000 St 1000 DM	- -	- -	- -	-
1824 14 900	- Anderes konfektioniertes Bekleidungszubehör, Teile für Bekleidung oder für Bekleidungszubehör	1000 DM	11 272	8 786	8 786	15
1824 21 000	Bekleidung und Bekleidungszubehör aus Spinnstoffen (ohne solche aus Gewirken oder Getricken)	1000 DM	2 024	1 397	.	5
1824 22 110	Anderer Bekleidung, auch Trainingsanzüge, Skianzüge, Badeanzüge und -hosen (ohne Arbeits- und Berufsbekleidung) - für Männer oder Knaben - - aus Baumwolle	1000 St 1000 DM	21 939	20 1 011	19 869	5
1824 22 140	- - aus Wolle oder feinen Tierhaaren	1000 St 1000 DM	14 982	13 948	14 1 013	5
1824 22 150	- - aus Chemiefasern	1000 St 1000 DM	14 1 292	23 1 765	32 1 898	4
1824 22 190	- - aus anderen Spinnstoffen	1000 St 1000 DM	16 816	17 788	13 646	4
1824 22 210	- für Frauen oder Mädchen - - aus Baumwolle	1000 St 1000 DM	27 670	17 406	20 536	6
1824 22 240	- - aus Wolle oder feinen Tierhaaren	1000 St 1000 DM	24 2 151	5 505	8 793	6
1824 22 250	- - aus Chemiefasern	1000 St 1000 DM	100 5 049	79 4 021	85 4 765	12
1824 22 290	- - aus anderen Spinnstoffen	1000 St 1000 DM	42 5 773	11 1 065	51 5 003	9
1824 22 300	- Skianzüge	1000 St 1000 DM	1

5 Produktion nach Güterarten - Deutschland

Melde-Nr.	Bezeichnung	Einheit	3. VJ 1997	2. VJ 1998	3. VJ 1998	3. VJ 1998 Anzahl Unternehmen
1	2	3	4	5	6	7
1824 22 400	- Badeanzüge und Badenosen - - für Männer oder Knaben	1000 St 1000 DM	- -	- -	- -	- -
1824 22 500	- - für Frauen oder Mädchen	1000 St 1000 DM	1
1824 23 110	Taschentücher, Schals, Umschlagtücher, Krawatten, Handschuhe, anderes konfektioniertes Bekleidungszubehör; Teile für Bekleidung oder Bekleidungszubehör - Taschentücher und Ziertaschentücher - - aus Baumwolle	1000 St 1000 DM	- -	- -	- -	- -
1824 23 190	- - aus anderen Spinnstoffen	1000 St 1000 DM	1
1824 23 340	- Schals, Umschlagtücher, Halstücher, Kragenschoner, Kopftücher, Schleier u.ä. Waren - - aus Wolle oder feinen Tierhaaren	1000 St 1000 DM	472 7 525	405 7 129	357 6 738	5
1824 23 380	- - aus Seide, Schappe- oder Bourrette-seide	1000 St 1000 DM	2
1824 23 390	- - aus anderen Spinnstoffen	1000 St 1000 DM	7
1824 23 550	- Krawatten, Schleifen (z.B. Querbinde) und Krawattenschals - - aus Chemiefasern	1000 St 1000 DM	478 1 768	300 1 256	313 1 404	3
1824 23 580	- - aus Seide, Schappe- oder Bourrette-seide	1000 St 1000 DM	648 10 706	615 7 590	644 9 683	6
1824 23 590	- - aus anderen Spinnstoffen	1000 St 1000 DM	1
1824 23 700	- Handschuhe	1000 Paar 1000 DM	. .	- -	. .	1
1824 23 930	- Anderes konfektioniertes Bekleidungszubehör, Teile für Bekleidung oder Bekleidungszubehör - - Anderes konfektioniertes Bekleidungszubehör	1000 DM	5 292	6 327	4 500	13
1824 23 950	- - Teile für Bekleidung oder für Bekleidungszubehör	1000 DM	19 634	25 863	22 494	10
1824 31 730	Bekleidungszubehör aus Leder oder rekonstituiertem Leder - Schutzhandschuhe u.ä. Handschuhe (ohne Spezialsporthandschuhe) - - Schutzhandschuhe für alle Berufe	1000 Paar 1000 DM	. .	66 498	68 507	3
1824 31 750	- - Andere Handschuhe und Fausthandschuhe	1000 Paar 1000 DM	179 4 319	71 2 045	131 3 528	8
1824 31 800	- Gürtel, Koppel und Schulterriemen	1000 St 1000 DM	2 776 15 234	2 902 15 242	2 718 13 759	20
1824 31 900	- Anderes Bekleidungszubehör	1000 DM	7 194	6 596	5 893	3
1824 32 100	Bekleidung aus Filz oder Vliesstoffen; Bekleidung aus Spinnstoffen, getränkt oder überzogen - Bekleidung aus kautschutierten oder bestrichenen Gewirken oder Gestricken	1000 DM	3 592	.	.	1
1824 32 330	- Bekleidung aus Filz und Vlies - - aus Filz	1000 St 1000 DM	1
1824 32 350	- - aus Vlies	1000 St 1000 DM	2
1824 32 530	- Mäntel (einschl. Kurzmänteln), Umhänge u.ä. Waren, aus bestrichenem oder kautschutiertem Gewebe - - für Männer oder Knaben	1000 St 1000 DM	- -	- -	- -	- -
1824 32 550	- - für Frauen oder Mädchen	1000 St 1000 DM	- -	- -	. .	1

5 Produktion nach Güterarten - Deutschland

Melde-Nr.	Bezeichnung	Einheit	3. VJ 1997	2. VJ 1998	3. VJ 1998	3. VJ 1998 Anzahl Unternehmen
1	2	3	4	5	6	7
1824 32 730	- Andere Bekleidung aus bestrichenem oder kautschutiertem Gewebe - - für Männer oder Knaben	1000 St 1000 DM	2 121	1 588	1 578	5
1824 32 750	- - für Frauen oder Mädchen	1000 St 1000 DM	-	-	-	-
1824 41 300	Hüte, andere Kopfbedeckungen und Teile dafür Hutstumpen, Hutrohlinge - Hutstumpen, weder geformt noch randgeformt; Hutplatten, Bandeaux, aus Filz	1000 St 1000 DM	.	.	.	2
1824 41 500	- Hutstumpen oder Hutrohlinge, geflochten oder durch Verbindung von Streifen aus Stoffen aller Art hergestellt, weder geformt noch randgeformt noch ausgestattet	1000 St 1000 DM	.	.	.	2
1824 42 300	Hüte u.a. Kopfbedeckungen; Haarnetze - aus Filz, aus Hutstumpen oder Hutplatten aus Filz hergestellt, auch ausgestattet	1000 St 1000 DM	7 740	3 056	441 5 148	6
1824 42 500	- geflochten oder durch Verbindung von Streifen aus Stoffen aller Art hergestellt, auch ausgestattet	1000 St 1000 DM	.	.	.	5
1824 42 700	- gewirkt oder gestrickt oder aus Stücken (ohne solche aus Streifen) von Spitzen, Filz oder anderen Spinnstoffserzeugnissen hergestellt, auch ausgestattet; Haarnetze, aus Stoffen aller Art, auch ausgestattet	1000 St 1000 DM	16 785	10 773	15 001	15
1824 43 330	Andere Kopfbedeckungen; Bänder, Innenfutter, Bezüge, Gestelle, Schirme und Kinnbänder, für Kopfbedeckungen - Hüte u.a. Kopfbedeckungen aus Pelzfellen und aus anderen Stoffen - - aus Pelzfellen	1000 St 1000 DM	.	.	.	2
1824 43 350	- - aus anderen Stoffen	1000 St 1000 DM	242 2 878	283 2 838	248 2 859	9
1824 43 500	- Bänder zur Innenausrüstung, Innenfutter, Bezüge, Gestelle, Schirme und Kinnbänder, für Kopfbedeckungen	1000 DM	.	.	.	1
1830 11 300	Pelze und Pelzwaren Pelzfelle (einschl. Teilen), gegerbt oder zugerichtet - ganze Pelzfelle, auch ohne Kopf, Schwanz oder Klauen, nicht zusammengesetzt, von Kaninchen, Hasen oder Astrachan-, Karakul-, Persianer-, Breitschwanz- u.ä. Lämmern, von indischen, chinesischen, mongolischen oder tibetanischen Lämmern	1000 St 1000 DM	147 2 579	180 2 698	128 2 078	5
1830 11 500	- Andere Pelzfelle (einschl. Köpfen, Schwänzen, Klauen u.a. Teilen, Abfällen und Überresten), auch zusammengesetzt	1000 DM	.	4 446	4 122	3
1830 12 300	Bekleidung, Bekleidungszubehör u.a. Waren, aus Pelzfellen - Bekleidung und Bekleidungszubehör aus Pelzfellen von Jungtieren der Sattel- oder Mützenrobbe	1000 DM	.	.	.	1
1830 12 900	- Andere Waren aus Pelzfellen	1000 DM	3 096	2 688	3 622	9
1830 13 000	Künstliches Pelzwerk und Waren daraus	1000 DM	.	.	.	2
1899 00 000	Veredlung von Erzeugnissen dieser Güterabteilung	1000 DM	11 816	10 561	11 342	20

5 Produktion nach Güterarten - Deutschland

Melde-Nr.	Bezeichnung	Einheit	3. VJ 1997	2. VJ 1998	3. VJ 1998	3. VJ 1998 Anzahl Unternehmen
1	2	3	4	5	6	7
	Leder und Lederwaren					
	Sämischleder; Lackleder und folien-kaschierte Lackleder; metallisierte Leder					
1910 10 300	- Sämischleder (einschl. Neusämischleder)	1000 m2	*	.	.	2
	darunter zum Absatz bestimmt	1000 m2	.	.	.	2
		1000 DM	.	.	.	
1910 10 500	- Lackleder und folien-kaschierte Leder; metallisierte Leder	1000 m2	*	-	-	-
	darunter zum Absatz bestimmt	1000 m2	-	-	-	-
		1000 DM	-	-	-	
	Rind- und Kalbleder, Roßleder und Leder von anderen Einhufern, enthaart					
1910 20 100	- Gegerbtes Leder aus ganzen Häuten von Rindern und Kälbern, mit einer Oberfläche von 2,6 m2 oder weniger	t	.	.	393	4
		1000 DM	12 208	13 632	12 106	
	- Anderes Leder aus ganzen Häuten von Rindern und Kälbern, mit einer Oberfläche von 2,6 m2 oder weniger (Boxcalf u.a. bearbeitet)					
1910 20 210	- für Bekleidung	1000 m2	*	-	-	-
	darunter zum Absatz bestimmt	1000 m2	-	-	-	-
		1000 DM	-	-	-	
1910 20 220	- für Schuhe	1000 m2	*	246	353	5
	darunter zum Absatz bestimmt	1000 m2	246	353	273	5
		1000 DM	16 990	20 447	16 945	
1910 20 290	- für andere Zwecke	1000 m2	*	173	165	4
	darunter zum Absatz bestimmt	1000 m2	173	165	130	4
		1000 DM	10 205	10 130	8 765	
1910 20 300	- Anderes Rind- und Kalbleder, Roßleder und Leder von anderen Einhufern, gegerbt oder nachgegerbt, jedoch nicht zugerichtet, auch gespalten	t	.	.	.	7
	darunter zum Absatz bestimmt	t	8 951	11 514	10 831	7
		1000 DM	16 433	20 915	19 794	
	- Volleder von Rindern und Kälbern, nach dem Gerben zugerichtet					
1910 20 420	- Sohlenleder	t	*	-	-	-
	darunter zum Absatz bestimmt	t	-	-	-	-
		1000 DM	-	-	-	
1910 20 490	- Anderes Volleder	t	*	.	.	2
	darunter zum Absatz bestimmt	t	.	.	.	1
		1000 DM	.	.	.	
	- Narbenspalt von Rindern und Kälbern, nach dem Gerben zugerichtet					
1910 20 510	- für Bekleidung	1000 m2	*	.	.	1
	darunter zum Absatz bestimmt	1000 m2	.	.	.	1
		1000 DM	.	.	.	
1910 20 520	- für Schuhe	1000 m2	*	.	.	1
	darunter zum Absatz bestimmt	1000 m2	.	.	.	1
		1000 DM	.	.	.	
1910 20 530	- für Möbel	1000 m2	*	1 325	1 578	6
	darunter zum Absatz bestimmt	1000 m2	1 325	1 578	1 379	6
		1000 DM	57 124	72 625	67 871	
1910 20 590	- für andere Zwecke	1000 m2	*	687	822	3
	darunter zum Absatz bestimmt	1000 m2	687	822	826	3
		1000 DM	.	.	.	
1910 20 600	- Roßleder und Leder von anderen Einhufern, Volleder und Narbenspalt, nach dem Gerben zugerichtet	1000 m2	*	-	.	1
	darunter zum Absatz bestimmt	1000 m2	-	.	.	1
		1000 DM	-	.	.	
	- Anderes Rind- und Kalbleder, nach dem Gerben zugerichtet					
1910 20 710	- für Bekleidung	1000 m2	*	.	.	1
	darunter zum Absatz bestimmt	1000 m2	.	.	.	1
		1000 DM	.	.	.	
1910 20 720	- für Schuhe	1000 m2	*	.	.	2
	darunter zum Absatz bestimmt	1000 m2	.	.	.	2
		1000 DM	.	.	.	
1910 20 730	- für Möbel	1000 m2	*	317	496	3
	darunter zum Absatz bestimmt	1000 m2	317	496	441	3
		1000 DM	.	13 171	10 604	
1910 20 790	- für andere Zwecke	1000 m2	*	.	.	2
	darunter zum Absatz bestimmt	1000 m2	.	.	.	2
		1000 DM	.	.	.	
1910 20 800	- Anderes Roßleder und Leder von anderen Einhufern, nach dem Gerben zugerichtet	1000 m2	*	-	-	-
	darunter zum Absatz bestimmt	1000 m2	-	-	-	-
		1000 DM	-	-	-	

5 Produktion nach Güterarten - Deutschland

Melde-Nr.	Bezeichnung	Einheit	3. VJ 1997	2. VJ 1998	3. VJ 1998	3. VJ 1998 Anzahl Unternehmen
1	2	3	4	5	6	7
1910 31 300	Schaf- oder Lammleder, enthaart - nur gegerbt, nicht zugerichtet, auch gespalten darunter zum Absatz bestimmt	t t 1000 DM	* - -	- - -	- - -	- - -
1910 31 510	- nach dem Gerben zugerichtet; Pergament- oder Rohhautleder - - für Bekleidung darunter zum Absatz bestimmt	1000 m2 1000 m2 1000 DM	*	2 2
1910 31 520	- - für Schuhe darunter zum Absatz bestimmt	1000 m2 1000 m2 1000 DM	* - -	1 1
1910 31 590	- - für andere Zwecke darunter zum Absatz bestimmt	1000 m2 1000 m2 1000 DM	* - -	- - -	- - -	- - -
1910 32 300	Ziegen- oder Zickelleder, enthaart - nur gegerbt, nicht zugerichtet, auch gespalten darunter zum Absatz bestimmt	t t 1000 DM	* - -	- - -	- - -	- - -
1910 32 510	- nach dem Gerben zugerichtet; Pergament- oder Rohhautleder - - für Bekleidung darunter zum Absatz bestimmt	1000 m2 1000 m2 1000 DM	*	2 2
1910 32 520	- - für Schuhe darunter zum Absatz bestimmt	1000 m2 1000 m2 1000 DM	*	1 1
1910 32 590	- - für andere Zwecke darunter zum Absatz bestimmt	1000 m2 1000 m2 1000 DM	*	1 1
1910 33 300	Leder von Schweinen, enthaart - nur gegerbt darunter zum Absatz bestimmt	t t 1000 DM	* - -	- - -	- - -	- - -
1910 33 510	- nach dem Gerben zugerichtet; Pergament- oder Rohhautleder - - für Bekleidung darunter zum Absatz bestimmt	1000 m2 1000 m2 1000 DM	*	2 2
1910 33 520	- - für Schuhe darunter zum Absatz bestimmt	1000 m2 1000 m2 1000 DM	* - -	- - -	- - -	- - -
1910 33 590	- - für andere Zwecke darunter zum Absatz bestimmt	1000 m2 1000 m2 1000 DM	* - -	- - -	- - -	- - -
1910 41 300	Leder von Kriechtieren u.a. Tieren - nur gegerbt darunter zum Absatz bestimmt	t t 1000 DM	* - -	- - -	- - -	- - -
1910 41 510	- nach dem Gerben zugerichtet - - für Bekleidung darunter zum Absatz bestimmt	1000 m2 1000 m2 1000 DM	* - -	- - -	- - -	- - -
1910 41 520	- - für Schuhe darunter zum Absatz bestimmt	1000 m2 1000 m2 1000 DM	* - -	- - -	- - -	- - -
1910 41 590	- - für andere Zwecke darunter zum Absatz bestimmt	1000 m2 1000 m2 1000 DM	* - -	- - -	- - -	- - -
1910 42 000	Lederfaserstoff in Platten, Blättern oder Streifen, auch in Rollen darunter zum Absatz bestimmt	1000 m2 1000 m2 1000 DM	* 4 540 17 269	4 626 4 626 18 787	4 222 4 222 17 049	3 3
1910 50 000	Schnitzel u.a. Abfälle von Leder, Pergament-, Rohhautleder oder Lederfaserstoff, nicht zur Herstellung von Waren aus Leder verwendbar; Lederspäne usw.	1000 DM	.	.	733	3
1920 11 000	Sattlerwaren für alle Tiere (einschl. Zugtauen, Leinen, Kniekappen, Maulkörben, Satteldecken, Satteltaschen, Hundedecken u.dgl.), aus Stoffen aller Art	1000 DM	26 463	25 560	23 295	17

5 Produktion nach Güterarten - Deutschland

Melde-Nr.	Bezeichnung	Einheit	3. VJ 1997	2. VJ 1998	3. VJ 1998	3. VJ 1998 Anzahl Unternehmen
1	2	3	4	5	6	7
	Reiseartikel, Handtaschen u.ä. Behältnisse, aus Leder, Lederfaserstoff, Kunststofffolien, Spinnstoffen, Vulkanfaser oder Pappe, oder ganz oder überwiegend mit diesen Stoffen oder mit Papier überzogen					
	- Reisekoffer, Handkoffer, Kosmetikkoffer und Dokumentenkoffer, Aktentaschen, Schulanzen u.ä. Behältnisse					
1920 12 103	- - aus Leder oder Lederfaserstoff	1000 St 1000 DM	261 14 806	235 13 225	206 13 708	15
1920 12 105	- - aus textilen Geweben oder anderem Material	1000 St 1000 DM	385 16 998	437 21 172	414 18 071	15
	- Handtaschen, auch mit Schulterriemen (einschl. solcher ohne Handgriffe)					
1920 12 201	- - aus Leder oder Lederfaserstoff für Damen	1000 St 1000 DM	81 14 180	94 8 913	132 10 694	11
1920 12 203	- - aus Leder oder Lederfaserstoff für Herren	1000 St 1000 DM	13 1 569	.	.	2
1920 12 205	- - aus textilen Geweben oder anderem Material für Damen	1000 St 1000 DM	76 3 775	67 2 079	75 2 989	3
1920 12 207	- - aus textilen Geweben oder anderem Material für Herren	1000 St 1000 DM	.	.	.	1
1920 12 303	- Taschen- oder Handtaschenartikel - - aus Leder oder Lederfaserstoff	1000 DM	23 421	14 986	15 954	19
1920 12 305	- - aus textilen Geweben oder anderem Material	1000 DM	5 513	3 974	4 133	6
1920 12 500	- Reisetaschen, Toilettetaschen (Necessaires), Rucksäcke, Taschen für Sportartikel, Behältnisse für Musikinstrumente u.ä. Behältnisse	1000 DM	50 870	46 861	45 379	31
1920 12 700	- Zusammenstellungen für die Reise (Necessaires) von Waren zur Körperpflege, zum Nähen oder Reinigen von Schuhen oder Bekleidung	1000 St 1000 DM	.	.	.	1
1920 13 000	Uhrarmbänder und Teile dafür (ohne solche aus Metallen)	1000 St 1000 DM	649 5 356	626 5 094	667 5 445	6
1920 14 300	Waren aus Leder oder Lederfaserstoff - zu technischen Zwecken	t 1000 DM	468 36 767	482 32 074	494 32 464	8
1920 14 500	- Andere Waren	1000 DM	25 569	18 097	20 451	25
	Wasserdichte Schuhe mit Laufsohlen und Oberteil aus Kautschuk oder Kunststoff					
1930 11 200	- mit Oberteil aus Kautschuk	1000 Paar 1000 DM	-	-	-	-
1930 11 300	- mit Oberteil aus Kunststoff	1000 Paar 1000 DM	.	.	.	1
	Andere Schuhe mit Laufsohlen und Oberteil aus Kautschuk oder Kunststoff					
1930 12 100	- Sandalen	1000 Paar 1000 DM	.	.	.	2
1930 12 200	- Andere Schuhe, mit Oberteil aus Kautschuk	1000 Paar 1000 DM	-	-	-	-
	- Andere Schuhe, mit Oberteil aus Kunststoff					
1930 12 350	- - Straßenschuhe (Stiefel, Stiefeletten, Halbschuhe)	1000 Paar 1000 DM	.	.	.	1
1930 12 370	- - Pantoffeln und andere Hausschuhe	1000 Paar 1000 DM	-	-	-	-
	Schuhe mit Oberteil aus Leder					
	- Schuhe mit Laufsohlen aus Kautschuk, Kunststoff, Leder oder Lederfaserstoff (ohne Sandalen und Hausschuhe)					
1930 13 510	- - für Männer	1000 Paar 1000 DM	1 466 117 182	1 132 87 647	1 084 89 662	33
	- - für Frauen; Schuhe, die nicht als Männer- oder Frauenschuhe erkennbar sind (Unisex-Schuhe)					
1930 13 522	- - - für Frauen	1000 Paar 1000 DM	2 718 190 317	2 228 144 866	2 583 176 613	41
1930 13 529	- - - Unisex-Schuhe	1000 Paar 1000 DM	180 23 847	211 27 617	194 25 711	8

5 Produktion nach Güterarten - Deutschland

Melde-Nr.	Bezeichnung	Einheit	3. VJ 1997	2. VJ 1998	3. VJ 1998	3. VJ 1998 Anzahl Unternehmen
1	2	3	4	5	6	7
1930 13 530	-- für Kinder	1000 Paar 1000 DM	686 32 509	535 24 987	606 30 473	9
1930 13 610	- Sandalen -- für Männer	1000 Paar 1000 DM	55 3 265	102 5 239	68 3 157	10
1930 13 620	-- für Frauen; Sandalen, die nicht als Männer- oder Frauensandalen erkennbar sind (Unisex-Sandalen)	1000 Paar 1000 DM	1 205 23 902	2 098 39 444	1 974 30 500	14
1930 13 630	-- für Kinder	1000 Paar 1000 DM	175 2 257	295 2 926	283 2 802	5
1930 13 700	- Pantoffeln und andere Hausschuhe	1000 Paar 1000 DM	.	48 1 932	79 2 964	4
1930 13 800	- Andere Schuhe mit Oberteil aus Leder oder Lederfaserstoff und Laufsohlen aus Holz, Kork oder aus anderen Stoffen	1000 Paar 1000 DM	.	.	.	1
	Schuhe mit Oberteil aus Spinnstoffen (ohne Sportschuhe)					
	- Pantoffeln u.a. Hausschuhe; Schuhe mit Oberteil aus Spinnstoffen					
1930 14 440	-- Pantoffeln u.a. Hausschuhe	1000 Paar 1000 DM	735 10 810	543 10 590	586 8 761	11
1930 14 450	-- Schuhe mit Laufsohlen aus Kautschuk, Kunststoff, Leder oder Lederfaserstoff	1000 Paar 1000 DM	404 .	274 .	263 .	3
1930 14 480	-- Schuhe mit Oberteil aus Spinnstoffen und mit Laufsohlen aus Holz oder Kork	1000 Paar 1000 DM	- -	- -	- -	-
1930 14 490	-- Schuhe mit Oberteil aus Spinnstoffen und mit Laufsohlen aus anderen Stoffen	1000 Paar 1000 DM	.	.	.	2
1930 21 100	Skistiefel und Skilanglaufschuhe - mit Laufsohlen und Oberteil aus Kautschuk oder Kunststoff	1000 Paar 1000 DM	- -	- -	- -	-
1930 21 500	- mit Laufsohlen aus Kautschuk, Kunststoff, Leder oder Leder- faserstoff und Oberteil aus Leder	1000 Paar 1000 DM	- -	- -	- -	-
1930 22 400	Sportschuhe; Tennis-, Basketball-, Turn-, Trainings- u.ä. Schuhe, mit Laufsohlen aus Kautschuk oder Kunststoff und Oberteil aus Spinnstoffen	1000 Paar 1000 DM	.	.	.	2
	Andere Sportschuhe (ohne Schlittschuhe und Rollschuhe)					
1930 23 100	- mit Laufsohlen und Oberteil aus Kautschuk oder Kunststoff	1000 Paar 1000 DM	- -	- -	- -	-
1930 23 500	- mit Laufsohlen aus Kautschuk, Kunststoff, Leder oder Leder- faserstoff und Oberteil aus Leder	1000 Paar 1000 DM	68 6 004	133 10 231	70 6 200	6
	Schuhe mit einem Metallschutz in der Vorderkappe					
	- mit Oberteil aus Kautschuk und Laufsohlen aus Kautschuk oder Kunststoff					
1930 31 250	-- Wasserdichte Schuhe	1000 Paar 1000 DM	- -	- -	- -	-
1930 31 270	-- Andere Schuhe mit Oberteil aus Kautschuk	1000 Paar 1000 DM	- -	- -	- -	-
	- mit Oberteil aus Kunststoff und mit Laufsohlen aus Kautschuk oder Kunststoff					
1930 31 350	-- Wasserdichte Schuhe	1000 Paar 1000 DM	- -	- -	- -	-
1930 31 370	-- Andere Schuhe mit Oberteil aus Kunststoff	1000 Paar 1000 DM	- -	- -	- -	-
1930 31 500	- mit Oberteil aus Leder	1000 Paar 1000 DM	831 54 058	933 62 031	974 65 301	17
	Andere Schuhe, a.n.g.					
	- Andere Schuhe mit Oberteil aus Leder oder Lederriemen					
1930 32 550	-- mit Laufsohlen aus Leder und Oberteil aus Lederriemen, die über den Spann und um die große Zehe führen	1000 Paar 1000 DM	- -	- -	- -	-
1930 32 570	-- mit einer Hauptsohle aus Holz, weder mit Innensohle noch mit einem Metallschutz in der Vorderkappe, mit Oberteil aus Leder	1000 Paar 1000 DM	- -	- -	- -	-

5 Produktion nach Güterarten - Deutschland

Melde-Nr.	Bezeichnung	Einheit	3. VJ 1997	2. VJ 1998	3. VJ 1998	3. VJ 1998 Anzahl Unternehmen
1	2	3	4	5	6	7
1930 32 900	- Andere Schuhe mit Laufsohlen aus Kautschuk, Kunststoff, Leder, Lederfaserstoff oder aus anderen Stoffen	1000 Paar 1000 DM	186 3 581	5 059	6 641	7
	Schuhteile (einschl. Schuhoberteilen, auch an Sohlen befestigt, nicht jedoch an Laufsohlen); Einlegesohlen, Fersenstücke u.ä. herausnehmbare Waren; Gamaschen u.ä. Waren und Teile dafür					
1930 40 650	- Schuhoberteile und Teile dafür (ohne Verstärkungen)	1000 DM	3 587	4 039	3 787	6
1930 40 690	- - aus Leder	1000 DM	.	-	-	-
1930 40 700	- - aus anderen Stoffen	1000 DM
1930 40 700	- Laufsohlen und Absätze aus Kautschuk oder Kunststoff	1000 St 1000 DM	18 035 33 207	20 837 41 349	19 966 41 019	21
	- Andere Schuhteile, Einlegesohlen u.ä. herausnehmbare Waren; Gamaschen u.ä. Waren sowie Teile dafür					
1930 40 910	- - aus Holz	1000 DM	.	.	.	2
1930 40 990	- - aus anderen Stoffen	1000 DM	47 771	53 497	59 347	25
1999 00 000	Veredlung von Erzeugnissen dieser Güterabteilung	1000 DM	15 365	17 568	19 052	7
	Holz und Holzwaren, Kork und Korkwaren, Flecht- und Korbmacherwaren (ohne Möbel)					
	Bahnschwellen aus Holz, nicht imprägniert; Holz, in der Längsrichtung gesägt oder gesäumt, gemessert oder geschält, mit einer Dicke von mehr als 6 mm					
2010 10 100	- Bahnschwellen aus Holz, nicht imprägniert	m3 m3 1000 DM	* 6 565 2 387	12 160 4 143	7 715 2 790	8 8
	darunter zum Absatz bestimmt					
	- Nadelholz, in der Längsrichtung gesägt oder gesäumt, gemessert oder geschält, mit einer Dicke von mehr als 6 mm					
2010 10 310	- - keilverzinkt (auch gehobelt oder geschliffen)	m3 m3 1000 DM	* 196 328 188 001 69 241	188 869 181 471 69 588	200 644 192 691 75 439	56 54
	darunter zum Absatz bestimmt					
2010 10 330	- - gehobelt oder geschliffen	m3 m3 1000 DM	* 532 127 524 116 263 631	502 772 494 474 257 178	542 560 533 349 272 397	158 155
	darunter zum Absatz bestimmt					
2010 10 350	- - Anderes Fichten- oder Tannenholz, Picea abies Karst., Abies alba Mill.	m3 m3 1000 DM	* 2 609 332 2 360 749 794 989	2 431 968 2 174 626 715 902	2 588 104 2 329 352 759 693	486 477
	darunter zum Absatz bestimmt					
2010 10 370	- - Kiefernholz, Pinus sylvestris L.	m3 m3 1000 DM	* 245 230 210 840 67 538	275 301 241 562 77 250	279 830 241 823 73 292	99 95
	darunter zum Absatz bestimmt					
2010 10 390	- - Anderes Nadelholz, a.n.g. (z.B. Brettschen zum Herstellen von Schiefergriffeln u.a. Stiften)	m3 m3 1000 DM	* 237 611 233 636 73 497	223 676 220 466 68 483	236 975 233 854 72 917	59 57
	darunter zum Absatz bestimmt					
	- Laubholz (ohne Stäbe und Frieze für Parkett aus tropischem Laubholz oder Eichenholz), in der Längsrichtung gesägt oder gesäumt, gemessert oder geschält, mit einer Dicke von mehr als 6 mm					
2010 10 530	- - Eichen-, Buchen- u.a. nichttropisches Holz, keilverzinkt (auch gehobelt oder geschliffen) u.a. bearbeitet (nicht gehobelt oder geschliffen)	m3 m3 1000 DM	* 216 265 184 367 85 068	313 912 270 792 126 499	237 257 194 484 92 048	196 173
	darunter zum Absatz bestimmt					
2010 10 550	- - Tropisches Laubholz, keilverzinkt (auch gehobelt oder geschliffen) u.a. bearbeitet (nicht gehobelt oder geschliffen)	m3 m3 1000 DM	* 7 531 3 965	11 414 4 502	10 134 4 112	10 9
	darunter zum Absatz bestimmt					
2010 10 570	- - Tropisches Laubholz, gehobelt oder geschliffen	m3 m3 1000 DM	* 728 728 811	.	.	2 2
	darunter zum Absatz bestimmt					

5 Produktion nach Güterarten - Deutschland

Melde-Nr.	Bezeichnung	Einheit	3. VJ 1997	2. VJ 1998	3. VJ 1998	3. VJ 1998 Anzahl Unternehmen
1	2	3	4	5	6	7
2010 10 590	-- Eichen-, Buchen- u.a. nichttropisches Holz, gehobelt oder geschliffen darunter zum Absatz bestimmt	m3 m3 1000 DM	* 15 085 12 760 9 933	26 630 22 720 18 200	25 332 23 632 18 595	15 13
2010 10 730	- Stäbe und Friese für Parkett aus tropischem Laubholz und Eichenholz, gehobelt, nicht zusammengesetzt, über 6 mm Dicke -- aus tropischem Laubholz darunter zum Absatz bestimmt	m2 m2 1000 DM	*	3 2
2010 10 770	-- aus Eichenholz darunter zum Absatz bestimmt	m2 m2 1000 DM	* 79 232 3 636	72 220 3 137	63 425 2 649	10 9
2010 21 103	Holz, entlang einer oder mehrerer Kanten oder Flächen profiliert, auch gehobelt, geschliffen oder keilverzinkt - Nadelholz -- Leisten darunter zum Absatz bestimmt	t t 1000 m t 1000 m 1000 DM	* . . 41 625 50 420 108 484	. . . 41 023 51 888 108 795	. . . 43 241 53 857 110 170	66 66
2010 21 109	-- Anderes Nadelholz darunter zum Absatz bestimmt	t 1000 m t 1000 m 1000 DM	* 28 136 26 657 28 136 26 657 68 049	23 550 21 647 23 550 21 647 62 610	22 066 18 039 22 066 18 039 64 908	21 21
2010 21 533	- Laubholz; Stäbe und Friese für Parkett - Laubholz (ohne Stäbe und Friese für Parkett) -- Leisten darunter zum Absatz bestimmt	t t 1000 DM	* 14 258 85 323	16 581 92 946	13 752 82 792	63 63
2010 21 539	-- Anderes Laubholz darunter zum Absatz bestimmt	t t 1000 DM	* . 690 3 797	. . 945 4 437	. . 653 3 178	5 5
2010 21 550	- Stäbe und Friese für Parkett aus Laubholz (ohne solche aus Eiche, nur gehobelt), nicht zusammengesetzt darunter zum Absatz bestimmt	m2 m2 1000 DM	* 218 976 11 150	236 924 12 319	226 927 11 759	14 14
2010 22 000	Holzwolle; Holzmehl darunter zum Absatz bestimmt	t t 1000 DM	* 37 179	36 906	39 946	7 4
2010 23 030	Holz in Form von Plättchen oder Schnitzeln - aus Nadelholz darunter zum Absatz bestimmt	t t 1000 DM	* 483 614 28 215	520 586 32 817	544 279 32 319	197 196
2010 23 050	- aus anderem Holz darunter zum Absatz bestimmt	t t 1000 DM	* 6 635 6 635 663	5 936 5 936 739	5 658 5 658 804	12 12
2010 31 150	Rohholz, auch entrindet, vom Splint befreit oder zwei- oder vierseitig grob zugerichtet, mit Farbe, Beize, Kreosot oder anderen Konservierungsmitteln behandelt - Nadelholz -- Stangen, mit einer Länge von 6 m bis 18 m und mit einem Umfang am dicken Ende von 45 cm bis 90 cm	t t 1000 DM	* 9 620 4 624	7 372 4 179	5 770 3 202	9
2010 31 190	-- Anderes Nadelholz	m3 1000 DM	14 007 7 920	15 134 8 724	12 480 7 654	19
2010 31 500	- Laubholz	m3 1000 DM	1
2010 32 000	Bahnschwellen aus Holz, imprägniert	m3 1000 DM	3 681 3 201	2 873 2 595	4 871 4 000	3
2010 40 050	Sägespäne, Holzabfälle und Holzausschuß (auch zu Pellets, Briketts, Scheiten o.ä. Formen zusammengepreßt) - Sägespäne darunter zum Absatz bestimmt	t t 1000 DM	* 446 583 446 583 16 070	483 207 483 207 19 683	474 034 474 034 18 986	391 391
2010 40 093	- Andere Holzabfälle und Holzausschuß -- Schwarten und Spreißel darunter zum Absatz bestimmt	t t 1000 DM	* 151 602 151 602 5 339	139 567 139 567 5 572	194 572 194 572 7 036	230 230

5 Produktion nach Güterarten - Deutschland

Melde-Nr.	Bezeichnung	Einheit	3. VJ 1997	2. VJ 1998	3. VJ 1998	3. VJ 1998 Anzahl Unternehmen
1	2	3	4	5	6	7
2010 40 099	- - Andere Holzabfälle und Holzausschuß (ohne Schwarten und Spreißel) darunter zum Absatz bestimmt	t t 1000 DM	* 107 711 107 711 7 635	152 817 152 817 10 866	129 108 129 108 9 530	86 86
2010 90 000	Imprägnieren von Holz	m3 1000 DM	41 558 4 315	31 382 3 271	35 601 3 858	25
2020 11 030	Sperrholz, ausschließlich aus Furnieren, mit einer Dicke von 6 mm oder weniger - mit mindestens einer äußeren Lage aus tropischem Holz darunter zum Absatz bestimmt	m3 m3 1000 DM	* 3 486 7 252	4 134 8 773	3 479 7 573	7 7
2020 11 050	- mit mindestens einer äußeren Lage aus anderem Holz als Nadelholz darunter zum Absatz bestimmt	m3 m3 1000 DM	* 8 432 8 432 22 062	9 417 9 417 23 980	7 631 7 631 20 438	11 11
2020 11 090	- Anderes Sperrholz, ausschließlich aus Furnieren, mit einer Dicke von 6 mm oder weniger darunter zum Absatz bestimmt	m3 m3 1000 DM	* - - -	1 1
2020 12 330	Anderes Sperrholz, furniertes Holz u.ä. Lagenholz - mit mindestens einer äußeren Lage aus Laubholz - - mindestens eine Spanplatte enthaltend darunter zum Absatz bestimmt	m3 m3 1000 DM	* 20 019 20 019 18 304	15 762 15 762 14 939	13 751 13 751 12 792	8 8
2020 12 350	- - mit Block-, Stab-, Stäbchen- oder Streifenholzmittellage (Tischlerplatten) darunter zum Absatz bestimmt	m3 m3 1000 DM	* 43 656 34 162 32 894	49 604 38 861 36 789	44 508 34 449 32 751	12 11
2020 12 390	- - Anderes Sperrholz oder furniertes Holz darunter zum Absatz bestimmt	m3 m3 1000 DM	* 17 488 53 493	19 278 64 906	16 262 57 656	11 10
2020 12 530	- mit mindestens einer äußeren Lage aus Nadelholz - - mindestens eine Spanplatte enthaltend darunter zum Absatz bestimmt	m3 m3 1000 DM	* 2 814 2 814 3 407	2 726 2 726 3 333	2 503 2 503 3 060	3 3
2020 12 550	- - mit Block-, Stab-, Stäbchen- oder Streifenholzmittellage (Tischlerplatten) darunter zum Absatz bestimmt	m3 m3 1000 DM	*	3 3
2020 12 590	- - Anderes Sperrholz oder furniertes Holz darunter zum Absatz bestimmt	m3 m3 1000 DM	* . . 6 941 7 530 7 067	4 4
2020 13 330	Spanplatten u.ä. Platten, aus Holz oder anderen holzigen Stoffen - aus Holz - - roh oder nur geschliffen darunter zum Absatz bestimmt	m3 m3 1000 DM	* 1 290 080 1 156 052 320 376	1 466 345 1 317 653 369 825	1 298 072 1 159 213 326 136	25 24
2020 13 350	- - mit Hochdruckschichtpreßstoffen mit Dekorschicht beschichtet darunter zum Absatz bestimmt	m3 m3 1000 DM	* 189 173 144 950 140 463	213 437 163 568 160 580	210 774 156 568 151 362	18 16
2020 13 370	- - mit melaminharzgetränkten Papierlagen beschichtet darunter zum Absatz bestimmt	m3 m3 1000 DM	* 617 467 617 467 355 175	649 089 649 089 371 165	639 781 639 781 371 956	19 19
2020 13 390	- - Andere Spanplatten u.ä. Platten aus Holz darunter zum Absatz bestimmt	m3 m3 1000 DM	* 43 447 43 447 53 247	45 208 45 208 52 819	40 463 40 463 46 147	14 14
2020 13 500	- Spanplatten u.ä. Platten, aus anderen holzigen Stoffen darunter zum Absatz bestimmt	m3 m3 1000 DM	* 48 843 48 843 73 729	42 343 42 343 62 204	48 662 48 662 74 217	6 6
2020 14 130	Faserplatten aus Holz oder anderen holzigen Stoffen - mit einer Dichte von mehr als 0,8 g/cm3 - - weder mechanisch bearbeitet noch oberflächenbeschichtet darunter zum Absatz bestimmt	1000 m2 1000 m2 1000 DM	* 24 192 77 465	28 239 88 053	25 252 81 878	8 8
2020 14 150	- - andere Faserplatten mit einer Dichte von mehr als 0,8 g/cm3 darunter zum Absatz bestimmt	1000 m2 1000 m2 1000 DM	* 14 037 14 037 45 365	14 709 14 709 47 442	13 745 13 745 44 716	8 8
2020 14 330	- mit einer Dichte von mehr als 0,5 bis 0,8 g/cm3 - - weder mechanisch bearbeitet noch oberflächenbeschichtet darunter zum Absatz bestimmt	1000 m2 1000 m2 1000 DM	* 9 686 62 053	12 499 82 027	11 334 74 047	4 4

5 Produktion nach Güterarten - Deutschland

Melde-Nr.	Bezeichnung	Einheit	3. VJ 1997	2. VJ 1998	3. VJ 1998	3. VJ 1998 Anzahl Unternehmen
1	2	3	4	5	6	7
2020 14 350	- - andere Faserplatten mit einer Dichte von mehr als 0,5 bis 0,8 g/cm ³ darunter zum Absatz bestimmt	1000 m ² 1000 m ² 1000 DM	* . .	. 12 810 123 973	13 530 13 530 130 210	3 3
	- mit einer Dichte von mehr als 0,35 bis 0,5 g/cm ³					
2020 14 530	- - weder mechanisch bearbeitet noch oberflächenbeschichtet darunter zum Absatz bestimmt	1000 m ² 1000 m ² 1000 DM	*	1 -
2020 14 550	- - andere Faserplatten mit einer Dichte von mehr als 0,35 bis 0,5 g/cm ³ darunter zum Absatz bestimmt	1000 m ² 1000 m ² 1000 DM	* . .	- . .	- . .	- -
	- mit einer Dichte von 0,35 g/cm ³ oder weniger					
2020 14 730	- - weder mechanisch bearbeitet noch oberflächenbeschichtet darunter zum Absatz bestimmt	1000 m ² 1000 m ² 1000 DM	*	1 1
2020 14 750	- - andere Faserplatten mit einer Dichte von 0,35 g/cm ³ oder weniger darunter zum Absatz bestimmt	1000 m ² 1000 m ² 1000 DM	* . .	- . .	- . .	- -
	Furnierblätter oder Blätter für Sperrholz u.a. Holz, in der Längsrichtung gesägt, gemessert oder geschält, mit einer Dicke von 6 mm oder weniger - mit einer Dicke von 6 mm oder weniger					
2020 21 130	- - keilverzinkt, gehobelt, geschliffen und Brettchen zum Herstellen von Holzgefaßen Stiften darunter zum Absatz bestimmt	m ² m ² 1000 DM	* . 604 280 3 212	796 668 796 668 4 038	715 684 715 684 3 598	4 4
	- - Andere Furnierblätter oder Blätter					
2020 21 170	- - mit einer Dicke von mehr als 1 mm bis 6 mm darunter zum Absatz bestimmt	m ³ m ³ 1000 DM	* 49 739 15 333 26 851	-58 827 18 300 31 274	50 072 14 764 21 668	32 20
2020 21 190	- - mit einer Dicke von 1 mm oder weniger darunter zum Absatz bestimmt	m ³ m ³ 1000 DM	* 19 897 19 163 60 647	24 683 24 405 79 325	19 334 19 089 54 440	16 14
2020 22 000	Verdichtetes Holz in Blöcken, Platten, Brettern oder Profilen darunter zum Absatz bestimmt	m ³ m ³ 1000 DM	* . 15 598	. . 17 804	. . 16 582	6 6
	Fenster, Fenstertüren, Rahmen und Verkleidungen dafür, Türen und Türrahmen, -verkleidungen und -schwellen, aus Holz					
2030 11 100	- Fenster, Fenstertüren, Rahmen und Verkleidungen dafür	1000 St 1000 DM	1 265 745 189	1 072 598 539	1 156 679 467	463
	- Türen und Rahmen dafür, Türverkleidungen und -schwellen					
2030 11 530	- - eben	1000 St 1000 DM	1 674 256 319	1 488 214 076	1 539 224 384	115
2030 11 550	- - bearbeitet	1000 St 1000 DM	1 496 277 974	1 575 291 148	1 563 290 586	157
2030 11 590	- - Andere Türen und Rahmen dafür, Türverkleidungen und -schwellen	1000 St 1000 DM	271 101 020	478 130 265	487 138 877	106
	Parkettafeln, Verschalungen für Betonarbeiten, Schindeln ("shingles" und "shakes"), aus Holz					
2030 12 150	- - Parkettafeln - für Mosaikparkett	1000 m ² 1000 DM	694 18 781	677 17 939	566 15 838	21
2030 12 190	- - Andere Parkettafeln	1000 m ² 1000 DM	1 428 70 099	1 679 79 802	1 577 73 745	14
2030 12 300	- Verschalungen für Betonarbeiten	t 1000 DM	26 910 63 209	29 163 70 271	28 126 65 316	18
2030 12 500	- Schindeln ("shingles" und "shakes")	t 1000 DM	1
	Andere Bautischler- und Zimmermannsarbeiten aus Holz, a.n.g.					
2030 13 010	- Holzleimbaueteile darunter zum Absatz bestimmt	t m ³ t m ³ 1000 DM	* 35 396 89 736 35 396 89 736 104 114	33 492 84 869 33 492 84 869 86 764	. . 37 452 93 438 94 650	31 31
2030 13 030	- Wandelemente	t m ³ 1000 DM	4 127 10 875 14 837	5 136 12 287 21 647	5 157 16 363 25 558	13

5 Produktion nach Güterarten - Deutschland

Melde-Nr.	Bezeichnung	Einheit	3. VJ 1997	2. VJ 1998	3. VJ 1998	3. VJ 1998 Anzahl Unternehmen
1	2	3	4	5	6	7
2030 13 050	- Treppen	t St 1000 DM	6 158 50 236 110 317	5 396 46 707 99 176	5 923 52 316 108 925	93
2030 13 070	- Saunakabinen	t St 1000 DM	875 3 321 22 081	897 3 076 22 541	901 3 311 25 376	7
2030 13 090	- Andere Bautischler- und Zimmermannsarbeiten aus Holz, a.n.g.	t 1000 DM	99 743 439 953	101 703 425 546	98 143 397 008	286
2030 20 003	Vorgefertigte Gebäude aus Holz - Ein- und Zweifamilienhäuser	m2 St 1000 DM	388 157 2 989 701 591	393 316 3 066 684 855	466 673 3 560 803 363	79
2030 20 005	- Andere Wohn- und Betriebsgebäude	m2 St 1000 DM	73 499 281 69 927	62 412 202 48 603	80 056 255 59 897	17
2030 20 009	- Andere Gebäude (z.B. Gartenhäuser)	m2 St 1000 DM	171 272 16 150	157 284 16 287 .	36
2040 11 330	Flachpaletten, Boxpaletten u.a. Ladungsträger, aus Holz - Flachpaletten	1000 St 1000 DM	9 574 124 522	9 878 131 732	9 842 127 894	121
2040 11 350	- Boxpaletten u.a. Ladungsträger	1000 St 1000 DM	658 8 151	1 082 10 101	1 039 9 432	12
2040 12 135	Andere Verpackungsmittel und Teile dafür, aus Holz - Kisten, Kistchen, Verschlüge, Trommeln u.ä. Verpackungsmittel, Kabeltrommeln - - Kisten, Kistchen, Verschlüge, Trommeln u.ä. Verpackungsmittel - - ganz oder teilweise aus furniertem Holz oder Sperrholz hergestellt	t 1000 DM	23 252 45 558	24 276 53 748	29 033 58 508	51
2040 12 139	- - - aus anderem Holz hergestellt	t 1000 DM	41 474 60 475	43 351 61 524	44 876 61 636	86
2040 12 150	- - Kabeltrommeln	t 1000 DM	12 514 13 356	12 709 13 621	11 182 10 897	10
2040 12 500	- Fässer, Tröge, Bottiche, Eimer und andere Böttcherwaren, Teile dafür	t 1000 DM	299 1 683	804 2 739	418 1 542	6
2051 11 000	Werkzeuge, Werkzeugfassungen, -griffe und -stiele; Fassungen, Griffe und Stiele für Besen, Bürsten und Pinsel; Schuhformen, -leisten und -spanner, aus Holz	t 1000 DM	2 333 25 318	2 173 23 417	2 220 28 798	24
2051 12 000	Holzwaren zur Verwendung bei Tisch oder in der Küche	t 1000 DM	463 6 244	202 5 738	177 5 828	9
2051 13 000	Hölzer mit Einlegearbeit (Intarsien oder Marketerie); Kästen für Schmuck oder Besteck; Statuetten u.a. Ziergegenstände, Innenausstattungsgegenstände (ohne Möbel), aus Holz	1000 DM	16 359	16 651	19 707	27
2051 14 100	Holzrahmen für Bilder, Fotografien, Spiegel u.ä.; andere Holzwaren - Holzrahmen für Bilder, Fotografien, Spiegel u.ä.	1000 m 1000 DM	2 176 24 235	2 445 23 410	2 500 23 168	23
2051 14 550	- Andere Holzwaren - - Särge	St 1000 DM	115 631 48 636	113 691 46 387	107 081 43 480	42
2051 14 590	- - Andere Holzwaren (ohne Särge)	1000 DM	435 788	458 515	443 149	167
2052 11 300	Korkabfälle; Korkschröt u. Korkmehl; Naturkork, entrindet, zwei- oder vierseitig grob zugerichtet, in Würfeln, Platten, Blättern, Streifen oder anderen Formen - Korkabfälle; Korkschröt und Korkmehl	t 1000 DM	1
2052 11 500	- Naturkork, entrindet oder grob zugerichtet oder in Würfeln, Platten, Blättern oder Streifen	t 1000 DM	2
2052 12 500	Waren aus Naturkork - Stopfen	t 1000 DM	2
2052 12 950	- Andere Waren - - Ringe	t 1000 DM	- .	- .	- .	-
2052 12 990	- - Scheiben und andere Waren	t 1000 DM	- .	- .	- .	-

5 Produktion nach Güterarten - Deutschland

Melde-Nr.	Bezeichnung	Einheit	3. VJ 1997	2. VJ 1998	3. VJ 1998	3. VJ 1998 Anzahl Unternehmen
1	2	3	4	5	6	7
2052 13 300	Würfel, Quader, Platten, Blätter und Streifen; Fliesen in beliebiger Form; massive Zylinder (einschl. Scheiben), aus Preßkork - Stopfen für Schaumwein, auch mit Scheiben aus Naturkork	t 1000 DM	- -	- -	- -	- -
2052 13 500	- Andere Stopfen	t 1000 DM	- -	- -	- -	- -
2052 13 750	- Massive Zylinder (einschl. Scheiben); Würfel, Quader, Platten, Blätter und Streifen; Fliesen in beliebiger Form	t 1000 DM	- -	- -	- -	- -
2052 13 770	- - Massive Zylinder (einschl. Scheiben)	t 1000 DM	- -	- -	- -	- -
2052 14 030	- - Würfel, Quader, Platten, Blätter und Streifen; Fliesen in beliebiger Form	t 1000 DM	- -	- -	- -	- -
2052 14 050	Waren aus Preßkork, a.n.g. - Dichtungen	t 1000 DM	33 898	27 1 060	29 940	3
2052 14 070	- Dekorationserzeugnisse	t 1000 DM	- -	- -	- -	- -
2052 14 090	- Isolationserzeugnisse	t 1000 DM	- -	- -	- -	1
2052 15 100	- Andere Waren aus Preßkork, a.n.g.	t 1000 DM	2 198	2 655	-	3
2052 15 300	Flechtwaren und Korbmacherwaren - Geflechte u.ä. Waren aus Flechtstoffen, auch miteinander zu Bändern verbunden	t 1000 DM	- -	- -	- -	- -
2052 15 550	- Matten, Strohmatte und Gittergeflechte, aus pflanzlichen Stoffen	t 1000 DM	- -	- -	- -	- -
2052 15 590	- - Andere Waren aus pflanzlichen oder anderen Flechtstoffen	t 1000 DM	- -	- -	- -	- -
2052 15 700	- - aus pflanzlichen Flechtstoffen in Flächenform	t 1000 DM	- -	- -	- -	- -
2052 15 900	- - aus anderen Flechtstoffen	t 1000 DM	- -	- -	- -	- -
2099 00 000	- Korbmacherwaren und andere Waren aus pflanzlichen Stoffen	t 1000 DM	- -	1 085	-	3
	- Andere Waren aus Geflechten (ohne solche aus pflanzlichen Stoffen)	t 1000 DM	- -	- -	- -	1
	Veredlung von Erzeugnissen dieser Güterabteilung	1000 DM	134 882	113 111	112 016	55
Papier						
2111 11 000	Chemische Halbstoffe aus Holz, zum Auflösen darunter zum Absatz bestimmt	t-tr90 % t-tr90 % 1000 DM	*	2 2
2111 12 130	Chemische Halbstoffe aus Holz (Natron- oder Sulfatzellstoff) (ohne solche zum Auflösen) - aus Nadelholz - - ungebleicht darunter zum Absatz bestimmt	t-tr90 % t-tr90 % 1000 DM	* - -	- - -	- - -	- - -
2111 12 150	- - halbgebleicht oder gebleicht darunter zum Absatz bestimmt	t-tr90 % t-tr90 % 1000 DM	* - -	- - -	- - -	- - -
2111 12 530	- aus Laubholz - - ungebleicht darunter zum Absatz bestimmt	t-tr90 % t-tr90 % 1000 DM	* - -	- - -	- - -	- - -
2111 12 550	- - halbgebleicht oder gebleicht darunter zum Absatz bestimmt	t-tr90 % t-tr90 % 1000 DM	* - -	- - -	- - -	- - -
2111 13 130	Chemische Halbstoffe aus Holz (Sulfatzellstoff) (ohne solche zum Auflösen) - aus Nadelholz - - ungebleicht darunter zum Absatz bestimmt	t-tr90 % t-tr90 % 1000 DM	*	2 2
2111 13 150	- - halbgebleicht oder gebleicht darunter zum Absatz bestimmt	t-tr90 % t-tr90 % 1000 DM	* - -	- - -	- - -	2 -
2111 13 530	- aus Laubholz - - ungebleicht darunter zum Absatz bestimmt	t-tr90 % t-tr90 % 1000 DM	* - -	- - -	- - -	- - -

5 Produktion nach Güterarten - Deutschland

Melde-Nr.	Bezeichnung	Einheit	3. VJ 1997	2. VJ 1998	3. VJ 1998	3. VJ 1998 Anzahl Unternehmen
1	2	3	4	5	6	7
2111 13 550	- - halbgebleicht oder gebleicht darunter zum Absatz bestimmt	t-tr90 % t-tr90 % 1000 DM	*	2 2
	Mechanische oder halbchemische Halbstoffe aus Holz, Halbstoffe aus anderen cellulosehaltigen Faserstoffen					
2111 14 150	- - Mechanische Halbstoffe aus Holz (Holzschliff) - - Thermo-mechanische Halbstoffe darunter zum Absatz bestimmt	t-tr90 % t-tr90 % 1000 DM	* 73 091 -	84 042 - -	80 859 - -	3 - -
2111 14 190	- - Andere mechanische Halbstoffe darunter zum Absatz bestimmt	t-tr90 % t-tr90 % 1000 DM	* 280 091 -	275 638 - -	281 715 - -	13 - -
2111 14 330	- - Halbchemische Halbstoffe aus Holz - - Chemisch-thermomechanische Halbstoffe (CTMP) darunter zum Absatz bestimmt	t-tr90 % t-tr90 % 1000 DM	* - -	- - -	- - -	- - -
2111 14 350	- - Andere chemisch-mechanische Halbstoffe (TCMP, CRMP) darunter zum Absatz bestimmt	t-tr90 % t-tr90 % 1000 DM	* - -	- - -	- - -	- - -
2111 14 390	- - Andere halbchemische Halbstoffe darunter zum Absatz bestimmt	t-tr90 % t-tr90 % 1000 DM	* - -	- - -	- - -	- - -
2111 14 500	- Halbstoffe aus anderen cellulosehaltigen Faserstoffen darunter zum Absatz bestimmt	t-tr90 % t-tr90 % 1000 DM	*	2 2
2112 11 000	Zeitungsdruckpapier, in Rollen oder Bogen darunter zum Absatz bestimmt	t t 1000 DM	* 451 075 451 075 424 917	447 862 447 862 458 514	448 768 448 768 455 681	7 7
2112 12 000	Büttenpapier und Büttenpappe (handgeschöpft) darunter zum Absatz bestimmt	t t 1000 DM	* - -	- - -	- - -	- - -
2112 13 100	- Rohpapier und Rohpappe für licht-, wärme- oder elektroempfindliche Papiere und Pappen, Kohlerohpapier und Tapetenrohpapier, in Rollen oder Bogen - Rohpapier und Rohpappe für licht-, wärme- oder elektro- empfindliche Papiere und Pappen darunter zum Absatz bestimmt	t t 1000 DM	* 57 315 179 837	57 290 192 815	67 097 214 056	8 8
2112 13 300	- Kohlerohpapier darunter zum Absatz bestimmt	t t 1000 DM	* . .	- - -	- - -	- - -
2112 13 550	- Tapetenrohpapier, weder gestrichen noch überzogen - - mit einem Gehalt an mechanisch gewonnenen Fasern von 10 GHT oder weniger darunter zum Absatz bestimmt	t t 1000 DM	*	2 2
2112 13 590	- - Anderes Tapetenrohpapier darunter zum Absatz bestimmt	t t 1000 DM	* 31 073 51 131	37 547 61 149	28 888 46 613	7 6
2112 14 100	Grafische Papiere und Pappen - mit einer mechanisch gewonnenen Fasermenge von 10 GHT oder weniger (holzfrei) - - mit einem Quadratmetergewicht von weniger als 40 g darunter zum Absatz bestimmt	t t 1000 DM	* 4 226 9 268	4 524 9 453	4 863 9 849	5 4
2112 14 350	- - mit einem Quadratmetergewicht von 40 g bis 150 g - - in Rollen darunter zum Absatz bestimmt	t t 1000 DM	* 176 901 296 511	150 557 288 982	163 130 309 672	20 20
2112 14 390	- - in Bogen darunter zum Absatz bestimmt	t t 1000 DM	* 262 580 469 660	267 810 506 023	252 669 469 092	16 16
2112 14 500	- - mit einem Quadratmetergewicht von mehr als 150 g darunter zum Absatz bestimmt	t t 1000 DM	* 29 387 46 593	24 615 41 350	23 326 38 330	8 8
2112 14 750	- mit einem Gehalt an mechanisch gewonnenen Fasern von mehr als 10 GHT (holzhaltig) - - mit einem Gehalt an Fasern von mehr als 50 GHT darunter zum Absatz bestimmt	t t 1000 DM	* 185 600 185 600 223 126	200 790 200 790 263 368	216 949 216 949 280 635	11 11
2112 14 790	- - mit einem Gehalt an Fasern von mehr als 10 GHT bis 50 GHT darunter zum Absatz bestimmt	t t 1000 DM	*	3 3

5 Produktion nach Güterarten - Deutschland

Melde-Nr.	Bezeichnung	Einheit	3. VJ 1997	2. VJ 1998	3. VJ 1998	3. VJ 1998 Anzahl Unternehmen
1	2	3	4	5	6	7
2112 21 300	Zellstoffwatte, gekrepptes Papier und Vliese aus Zellstofffasern u.a. Papiere für die Herstellung von Toilettenpapier, Abschmink- oder Handtüchern, Servietten o.ä. Papiererzeugnissen - Zellstoffwatte darunter zum Absatz bestimmt	t t 1000 DM	* 35 127 4 027	511 1 626	186 941	5 3
2112 21 550	- Vliese aus Zellstofffasern (sog. Tissue) und gekrepptes Papier - mit einem Quadratmetergewicht pro Lage von 25 g oder weniger (Tissue) darunter zum Absatz bestimmt	t t 1000 DM	* 122 898 29 603 57 191	129 286 24 706 46 138	125 605 27 766 53 648	8 5
2112 21 570	- mit einem Quadratmetergewicht pro Lage von mehr als 25 g (Krepp) darunter zum Absatz bestimmt	t t 1000 DM	* 30 467 13 387	19 865 .	28 201 .	5 2
2112 21 900	- Andere Papiere für die Herstellung von Toilettenpapier, Abschmink- oder Handtüchern, Servietten u.ä. Papiererzeugnisse darunter zum Absatz bestimmt	t t 1000 DM	* . .	- . .	- . .	- .
2112 22 500	Kraftliner - ungebleicht darunter zum Absatz bestimmt	t t 1000 DM	* - .	- . .	- . .	- .
2112 22 900	- Anderer Kraftliner darunter zum Absatz bestimmt	t t 1000 DM	* - .	- . .	- . .	- .
2112 23 150	Kraftsackpapier; Kraftpapiere und Kraftpappen - Kraftsackpapier, nicht gekreppt, gefältelt oder durch Pressen oder Prägen gemustert oder perforiert - ungebleicht darunter zum Absatz bestimmt	t t 1000 DM	*	2 2
2112 23 190	- - Anderes Kraftsackpapier darunter zum Absatz bestimmt	t t 1000 DM	* - .	- . .	- . .	- .
2112 23 330	- Andere Kraftpapiere und Kraftpappen, nicht gekreppt, gefältelt oder durch Pressen oder Prägen gemustert oder perforiert - mit einem Quadratmetergewicht von 150 g oder weniger darunter zum Absatz bestimmt	t t 1000 DM	* 26 742 56 568	27 458 61 804	25 100 25 100 56 065	10 10
2112 23 350	- mit einem Quadratmetergewicht von mehr als 150 g, jedoch weniger als 225 g darunter zum Absatz bestimmt	t t 1000 DM	* 1 246 1 246 4 261	1 101 1 101 3 363	1 259 1 259 4 573	3 3
2112 23 370	- mit einem Quadratmetergewicht von 225 g oder mehr darunter zum Absatz bestimmt	t t 1000 DM	*	2 2
2112 23 500	- Kraftsackpapier, gekreppt oder gefältelt, auch durch Pressen oder Prägen gemustert oder perforiert darunter zum Absatz bestimmt	t t 1000 DM	* - .	- . .	- . .	- .
2112 24 000	Halbzellstoffpapier für die Welle der Wellpappe (sog. "fluting") darunter zum Absatz bestimmt	t t 1000 DM	*	1 1
2112 25 100	Mehrlagige Papiere und Pappen - jede Lage gebleicht darunter zum Absatz bestimmt	t t 1000 DM	* 131 251 89 028	130 839 95 608	125 925 89 144	5 5
2112 25 350	- mit nur einer gebleichten Außenlage - Testliner darunter zum Absatz bestimmt	t t 1000 DM	* 73 929 73 929 49 653	83 518 83 518 56 748	83 991 83 991 55 553	3 3
2112 25 390	- - Andere Papiere und Pappen, mit nur einer gebleichten Außenlage darunter zum Absatz bestimmt	t t 1000 DM	* 42 047 43 263	41 602 42 907	38 564 41 040	6 6
2112 25 500	- mit drei oder mehr Lagen, von denen nur die beiden Außenlagen gebleicht sind darunter zum Absatz bestimmt	t t 1000 DM	*	2 2
2112 25 750	- Andere mehrlagige Papiere und Pappen - Testliner (mehrlagig) darunter zum Absatz bestimmt	t t 1000 DM	* 158 661 80 947	177 014 96 699	172 027 92 185	9 9

5 Produktion nach Güterarten - Deutschland

Melde-Nr.	Bezeichnung	Einheit	3. VJ 1997	2. VJ 1998	3. VJ 1998	3. VJ 1998 Anzahl Unternehmen
1	2	3	4	5	6	7
2112 25 790	- - Andere mehrlagige Papiere und Pappen (ohne mehrlagige Testliner) darunter zum Absatz bestimmt	t t 1000 DM	* 34 596 34 596 35 597	36 713 36 713 36 558	35 481 35 481 34 629	5 5
2112 30 100	- - Sulfitpackpapier darunter zum Absatz bestimmt	t t 1000 DM	* 16 412 21 513	15 190 19 719	15 510 20 940	6 6
2112 30 200	- Zigarettenpapier (nicht in Form von Heftchen, Hülssen oder in Rollen und nicht mit einer Breite von 5 cm oder weniger) darunter zum Absatz bestimmt	t t 1000 DM	*	2 2
2112 30 300	- Filterpapier und Filterpappe darunter zum Absatz bestimmt	t t 1000 DM	* 24 665 15 228 80 927	27 419 16 357 83 809	26 619 16 266 79 010	7 6
2112 30 400	- Filzpapier und Filzpappe darunter zum Absatz bestimmt	t t 1000 DM	* 1 538 1 538 2 435	1 704 1 704 2 826	1 674 1 674 2 780	3 3
2112 30 503	- - Strohpapier und Strohpappe darunter zum Absatz bestimmt	t t 1000 DM	* - - -	- - -	- - -	- -
2112 30 509	- - Andere Papiere und Pappen darunter zum Absatz bestimmt	t t 1000 DM	* 113 815 154 007	128 909 193 146	121 935 190 293	18 17
2112 30 600	- Papiere und Pappen für gewellte Papiere und Pappen, mit einem Quadratmetergewicht von 150 g oder weniger darunter zum Absatz bestimmt	t t 1000 DM	* 340 481 322 994 150 639	347 772 329 711 159 958	333 400 315 807 150 789	17 16
2112 30 730	- - Testliner (einlagig), für gewellte Papiere und Pappen darunter zum Absatz bestimmt	t t 1000 DM	* 30 814 30 814 14 788	26 159 26 159 13 290	30 067 30 067 14 230	3 3
2112 30 750	- - Andere Papiere und Pappen, für gewellte Papiere und Pappen darunter zum Absatz bestimmt	t t 1000 DM	* 11 292 11 292	4 4
2112 30 790	- - Andere Papiere und Pappen, mit einem Quadratmetergewicht von mehr als 150 g bis 225 g darunter zum Absatz bestimmt	t t 1000 DM	* 14 206 14 206 8 444	16 741 16 741 9 576	15 687 15 687 8 931	6 6
2112 30 830	- - Testliner (einlagig), aus Altpapier darunter zum Absatz bestimmt	t t 1000 DM	* . . -	. . -	. . -	1 -
2112 30 850	- - Andere Papiere und Pappen, mit einem Quadratmetergewicht von 225 g oder mehr, aus Altpapier darunter zum Absatz bestimmt	t t 1000 DM	* 173 459 132 431 93 459	190 467 140 635 97 999	183 180 133 238 93 807	26 24
2112 30 890	- - Andere Papiere und Pappen, mit einem Quadratmetergewicht von 225 g oder mehr darunter zum Absatz bestimmt	t t 1000 DM	* 130 766 87 962 89 292	127 953 94 207 98 889	125 977 92 232 89 322	17 16
2112 40 100	- Pergamentpapier und -pappe, Pergamentersatzpapier, Naturpappapapier, Pergaminpapier u.a. kalandrierte durchsichtige oder durchscheinende Papiere darunter zum Absatz bestimmt	t t 1000 DM	*	1 1
2112 40 300	- Pergamentersatzpapier darunter zum Absatz bestimmt	t t 1000 DM	* 8 566 17 558	8 282 17 768	8 552 8 552 18 267	4 4
2112 40 500	- Naturpappapapier darunter zum Absatz bestimmt	t t 1000 DM	* 697 697 6 350	2 2
2112 40 700	- Pergaminpapier u.a. kalandrierte, durchsichtige oder durchscheinende Papiere darunter zum Absatz bestimmt	t t 1000 DM	* 4 369 4 369 15 449	4 286 4 286 14 825	3 943 3 943 13 538	3 3

5 Produktion nach Güterarten - Deutschland

Melde-Nr.	Bezeichnung	Einheit	3. VJ 1997	2. VJ 1998	3. VJ 1998	3. VJ 1998 Anzahl Unternehmen
1	2	3	4	5	6	7
	Papier und Pappe, zusammengeklebt, auf der Oberfläche weder gestrichen noch überzogen oder getränkt, auch mit Innenverstärkung, in Rollen oder Bogen					
2112 51 300	- Papier und Pappe, mit Bitumen, Teer oder Asphalt zusammengeklebt darunter zum Absatz bestimmt	t 1000 DM	*	1 1
2112 51 500	- Andere Papiere und Pappen, zusammengeklebt, auf der Oberfläche weder gestrichen noch überzogen oder getränkt, auch mit Innenverstärkung darunter zum Absatz bestimmt	t 1000 DM	*	2 2
	Papiere und Pappen, gekreppt, gefältelt, durch Pressen oder Prägen gemustert oder perforiert, a.n.g.					
2112 52 300	- Kraftpapier darunter zum Absatz bestimmt	t 1000 DM	*	2 2
2112 52 500	- Andere Papiere und Pappen darunter zum Absatz bestimmt	t 1000 DM	* .	3 793 3 793 14 055	3 978 3 978 15 535	3 788 3 788 14 952
	Ein- oder beidseitig mit Kaolin o.a. anorganischen Stoffen gestrichene Papiere und Pappen zum Beschreiben, Bedrucken oder für andere grafische Zwecke					
	- mit einer mechanisch gewonnenen Fasermenge von 10 GHT oder weniger (holzfrei)					
	- mit einem Quadratmetergewicht von 150 g oder weniger					
2112 53 350	- - - Rohpapier und Rohpappe für licht-, wärme- oder elektroempfindliche Papiere und Pappen darunter zum Absatz bestimmt	t 1000 DM	* .	9 539 9 539 32 628	11 122 11 122 37 039	. . 36 611
2112 53 390	- - - Andere Papiere und Pappen darunter zum Absatz bestimmt	t 1000 DM	* .	262 034 445 451	254 765 451 490	259 084 450 735
2112 53 500	- - mit einem Quadratmetergewicht von mehr als 150 g darunter zum Absatz bestimmt	t 1000 DM	* .	147 796 207 441	150 912 221 836	153 096 228 216
	- mit einer mechanisch gewonnenen Fasermenge von 10 GHT oder mehr (holzhaltig)					
2112 53 600	- - Leichtgewichtiges gestrichenes Papier, sog. "LWC-Papier" darunter zum Absatz bestimmt	t 1000 DM	*	2 2
	- - Andere gestrichene Papiere und Pappen					
2112 53 750	- - - in Rollen darunter zum Absatz bestimmt	t 1000 DM	* .	293 199 293 199 414 318	297 294 297 294 453 716	272 896 272 896 423 391
2112 53 790	- - - in Bogen darunter zum Absatz bestimmt	t 1000 DM	* .	72 142 72 142 76 342	. . .	96 116 96 116 114 422
	Ein- oder beidseitig mit Kaolin o.a. anorganischen Stoffen gestrichene oder überzogene Kraft- und Multiplexpapiere und -pappen					
	- Gestrichene oder überzogene Kraftpapiere und -pappen (ohne solche zum Beschreiben, Bedrucken oder zu anderen graphischen Zwecken)					
2112 54 303	- mit einem Quadratmetergewicht von 150 g oder weniger darunter zum Absatz bestimmt	t 1000 DM	*	1 1
2112 54 305	- mit einem Quadratmetergewicht von mehr als 150 g darunter zum Absatz bestimmt	t 1000 DM	*	- -
	- Andere gestrichene oder überzogene Multiplexpapiere und -pappen					
2112 54 530	- - jede Lage gebleicht darunter zum Absatz bestimmt	t 1000 DM	*	- -
2112 54 550	- mit nur einer gebleichten Außenlage darunter zum Absatz bestimmt	t 1000 DM	*	1 1
2112 54 590	- - Andere Multiplexpapiere und -pappen darunter zum Absatz bestimmt	t 1000 DM	*	- -

5 Produktion nach Güterarten - Deutschland

Melde-Nr.	Bezeichnung	Einheit	3. VJ 1997	2. VJ 1998	3. VJ 1998	3. VJ 1998 Anzahl Unternehmen
1	2	3	4	5	6	7
2112 54 700	- Andere gestrichene Papiere und Pappen darunter zum Absatz bestimmt	t 1000 DM	* 52 419 82 500	59 962 93 663	58 374 92 374	9 9
2112 55 300	Kohlepapier, präpariertes Durchschreibepapier u.a. Vervielfältigungs- und Umdruckpapier mit einer Breite v. ungefaltet mehr als 36 cm - Kohlepapier u.ä. Vervielfältigungspapier	t 1000 DM	1
2112 55 500	- Präpariertes Durchschreibepapier (Selbstdurchschreibepapier (SD))	t 1000 DM	93 389 239 028	77 511 191 370	78 124 185 824	6
2112 55 900	- Anderes Vervielfältigungs- oder Umdruckpapier darunter zum Absatz bestimmt	t 1000 DM	*	1 1
2112 56 100	Papiere und Pappen, gestrichen, überzogen, getränkt, geteert, bituminiert, asphaltiert, gummiert oder mit Klebeschicht versehen - geteert, bituminiert oder asphaltiert darunter zum Absatz bestimmt	t 1000 DM	* . . . 8 560	. . . 7 662	. . . 6 608	3 3
2112 56 330	- gummiert oder mit Klebeschicht versehen - - selbstklebend	t 1000 DM	20 973 130 667	21 455 132 565	22 041 134 511	4
2112 56 350	- - gummiert	t 1000 DM	1 579 6 694	1 409 4 763	1 173 4 063	5
2112 56 550	- mit Kunstharz oder Kunststoff gestrichen, überzogen oder getränkt (ohne Klebeschicht) - - gebleicht, mit einem Quadratmetergewicht von mehr als 150 g darunter zum Absatz bestimmt	t 1000 DM	* 22 113 108 868	24 357 127 604	24 771 122 035	11 11
2112 56 590	- - Andere Papiere und Pappen	t 1000 DM	39 555 236 128	42 805 269 433	40 938 257 611	21
2112 56 700	- mit Wachs, Paraffin, Stearin, Öl oder Glycerin überzogen oder getränkt darunter zum Absatz bestimmt	t 1000 DM	* 3 821 3 821 21 858	3 364 3 364 18 328	3 031 3 031 16 914	8 8
2112 57 300	Anderes Papiere und Pappen, Zellstoffwatte und Vliese aus Zellstoffasern, gestrichen, überzogen, getränkt, auf der Oberfläche gefärbt, verziert oder bedruckt, in Rollen oder Bogen - Endlosformulare darunter zum Absatz bestimmt	t 1000 DM	* 10 360 10 360 29 266	11 437 11 437 33 146	12 121 12 121 34 176	9 9
2112 57 500	- Andere Papiere und Pappen, Zellstoffwatte und Vliese aus Zellstoffasern darunter zum Absatz bestimmt	t 1000 DM	* 13 149 65 498	13 515 58 352	13 442 62 761	21 21
2112 60 000	Abfälle und Ausschuß von Papier oder Pappe, nicht zur eigenen Weiterverarbeitung	1000 DM	.	.	.	3
2121 11 000	Wellpapier oder Wellpappe, in Rollen oder Bogen, auch perforiert darunter zum Absatz bestimmt	t 1000 DM	* 801 694 193 619 174 875	851 522 235 301 225 733	864 263 237 613 226 446	81 54
2121 12 303	Säcke, Beutel, Tüten aus Papier - Säcke und Beutel mit einer Bodenbreite von 40 cm oder mehr - - mit einer Seitenlänge von 35 cm oder mehr	t 1000 DM	33 893 129 671	32 331 124 703	33 088 125 515	13
2121 12 305	- - mit einer Seitenlänge von weniger als 35 cm	t 1000 DM	2 353 13 329	2 785 14 393	3 260 15 767	5
2121 12 500	- Andere Säcke, Beutel oder Tüten (ohne Schallplattenhüllen)	t 1000 DM	42 513 215 549	41 823 215 430	42 715 221 395	64
2121 13 000	Schachteln und Kartons aus Wellpapier oder Wellpappe	t 1000 DM	743 948 1 207 658	757 778 1 253 355	772 121 1 283 445	154
2121 14 010	Faltschachteln, Schachteln und Packmittel, aus nicht gewelltem Papier oder nicht gewellter Pappe - für Flüssigkeiten	t 1000 DM	86 936 298 784	96 564 294 958	81 829 260 831	10
2121 14 030	- Andere Faltschachteln, Schachteln und Packmittel - - aus Karton	t 1000 DM	146 992 610 503	136 129 574 115	140 430 607 883	123
2121 14 050	- - aus Vollpappe	t 1000 DM	93 444 188 808	104 517 203 284	105 029 203 391	90

5 Produktion nach Güterarten - Deutschland

Melde-Nr.	Bezeichnung	Einheit	3. VJ 1997	2. VJ 1998	3. VJ 1998	3. VJ 1998 Anzahl Unternehmen
1	2	3	4	5	6	7
2121 14 070	- Displays (Trays) aus Karton oder Vollpappe	t 1000 DM	27 307 101 515	27 507 102 900	29 076 105 393	60
2121 14 090	- Andere Faltschachteln, Schachteln und Packmittel, aus nicht gewelltem Papier oder nicht gewellter Pappe	t 1000 DM	13 530 54 801	12 491 52 585	12 746 55 745	28
	Andere Verpackungsmittel aus Papier, Pappe, Zellstoffwatte oder Vliesen aus Zellstoffasern (einschl. Schallplattenhüllen); Pappwaren zur Verwendung in Büros, Läden u.dgl.					
	- Andere Verpackungs- und Aufbewahrungsmittel (einschl. Schallplattenhüllen) aus Papier oder Pappe, Zellstoffwatte oder Vliesen aus Zellstoffasern					
2121 15 330	- Dosen, Trommeln und Fässer	t 1000 DM	11 107 34 529	13 131 39 086	12 262 36 137	15
2121 15 350	- Flexible Verpackungs- und Aufbewahrungsmittel (z.B. Schallplattenhüllen, Weichpackungen, Verpackungszuschnitte)	t 1000 DM	10 085 62 946	10 996 62 635	10 754 62 063	24
2121 15 390	- Andere Verpackungs- und Aufbewahrungsmittel	t 1000 DM	8 005 21 417	6 717 .	6 740 .	20
2121 15 500	- Pappwaren zur Verwendung in Büros, Läden u.dgl.	t 1000 DM	302 3 180	239 .	279 .	3
	Toilettenpapier, Taschen-, Abschmink-, Hand- und Taschentücher, Servietten					
2122 11 100	- Toilettenpapier	t 1000 DM	95 872 252 826	100 733 256 911	122 711 302 427	10
2122 11 330	- Taschen-, Abschmink-, Handtücher	t 1000 DM	21 751 69 171	22 154 73 293	24 030 68 373	6
2122 11 350	- Handtücher	t 1000 DM	53 735 163 268	55 594 160 194	38 304 118 210	6
2122 11 500	- Taschentücher und Servietten	t 1000 DM	18 358 118 035	16 622 117 923	17 278 122 733	10
	Hygiene- und Krankenhausartikel, Bekleidung und Bekleidungsbehör, aus Papierhalbstoff, Papier, Zellstoffwatte oder Vliesen aus Zellstoffasern					
2122 12 100	- Hygienische Binden, Tampons u.ä. Waren	t 1000 DM	10 725 151 683	11 560 142 647	12 336 156 239	10
	- Windeln für Kleinkinder u.ä. Waren zu hygienischen Zwecken					
2122 12 330	- Windeln für Kleinkinder	t 1000 DM	83 038 221 286	87 556 227 083	98 064 221 623	6
2122 12 350	- Hygienische Artikel für an Urin- oder Stuhlinkontinenz leidende Erwachsene	t 1000 DM	16 552 57 235	18 280 61 141	21 548 66 185	3
2122 12 500	- Bekleidung und Bekleidungsbehör	t 1000 DM	-	-	-	-
2122 12 900	- Andere Waren aus Papier zum Gebrauch im Haushalt, im Krankenhaus, bei der Körperpflege oder zu hygienischen Zwecken	t 1000 DM	6 381 19 176	7 578 17 466	7 623 16 520	8
2122 13 000	Tabletts, Schüsseln, Teller, Tassen, Becher u.ä. Waren, aus Papier oder Pappe	t 1000 DM	9 364 40 357	11 651 46 019	11 018 43 488	12
	Kohle-, Vervielfältigungs-, Durchschreibe-, Umdruckpapier, beschichtetes Papier					
	- Kohlepapier, präpariertes Durchschreibepapier u.a. Vervielfältigungs- und Umdruckpapier, vollständige Dauerschablonen und Offsetplatten aus Papier					
2123 11 130	- Kohlepapier oder ähnliches Vervielfältigungspapier	t 1000 DM	.	516	214 1 032	4
	- Präpariertes Durchschreibepapier					
2123 11 153	- Handdurchschreibepapiere	t 1000 DM	226	242	202	3
2123 11 159	- Anderes präpariertes Durchschreibepapier	t 1000 DM	.	.	.	2
2123 11 170	- Vollständige Dauerschablonen aus Papier	t 1000 DM	-	-	-	-

5 Produktion nach Güterarten - Deutschland

Melde-Nr.	Bezeichnung	Einheit	3. VJ 1997	2. VJ 1998	3. VJ 1998	3. VJ 1998 Anzahl Unternehmen
1	2	3	4	5	6	7
2123 11 190	- - Andere Vervielfältigungs- und Umdruckpapiere; Offsetplatten, aus Papier	t 1000 DM	.	.	.	2
2123 11 300	- Selbstklebendes Papier, in Streifen oder Rollen	t 1000 DM	.	.	675 5 656	3
2123 11 530	- - Anderes Papier, gummiert oder mit Klebeschicht (ohne selbstklebendes), in Streifen oder Rollen	t 1000 DM	1 584 6 263	1 527 6 172	1 580 6 076	3
2123 11 550	- - mit Klebeschicht (ohne selbstklebendes)	t 1000 DM	1 883 7 438	1 914 8 891	2 026 7 049	4
2123 12 300	Briefumschläge, Einstückbriefe, Postkarten (ohne Bilder) und Briefkarten, aus Papier oder Pappe; Zusammenstellungen von Schreibwaren in Pappschachteln u.ä. Behältnissen	t 1000 DM	44 161 185 287	45 199 184 516	45 706 187 567	47
2123 12 500	- Briefumschläge	t 1000 DM	553 5 592	402 5 618	1 273 7 697	14
2123 12 700	- Zusammenstellungen von Schreibwaren in Schachteln, Taschen u.ä. Behältnissen	t 1000 DM	1 064 8 435	902 7 674	843 7 252	6
2123 13 300	- Andere Papiere oder Pappen zum Beschreiben, Bedrucken oder zu anderen grafischen Zwecken	t 1000 DM	11 923 40 128	9 295 28 341	11 341 39 882	13
2123 13 550	- bedruckt, durch Pressen oder Prägen gemustert oder perforiert (z.B. Endlosformulare)	t 1000 DM	7 735 24 695	7 776 25 096	7 558 24 772	10
2123 13 590	- - Andere Papiere oder Pappen zum Beschreiben, Bedrucken oder zu anderen grafischen Zwecken, a.n.g.	t 1000 DM	7 153 10 062	7 491 10 565	7 824 11 292	13
2124 11 100	Tapeten und Wandverkleidungen aus Papier; Buntglaspapier	t 1000 DM	8 564 30 447	9 091 .	8 003 28 985	4
2124 11 300	- Rauhfaserpapier, sog. "Ingrainpapier"	t 1000 DM	23 027 134 725	24 717 147 192	20 457 115 674	8
2124 11 500	- Tapeten und Wandverkleidungen, bestrichen oder überzogen, mit einer Lage Kunststoff versehen	t 1000 DM	-	-	-	-
2124 11 900	- Tapeten und Wandverkleidungen, mit Flechtstoffen versehen	t 1000 DM	-	-	-	-
2124 12 000	- Andere Tapeten und Wandverkleidungen; Buntglaspapier	t 1000 DM	9 942 43 445	10 723 .	8 743 .	10
2125 11 000	Wandverkleidungen aus Spinnstoffen	t 1000 DM	-	-	-	1
2125 12 000	Fußbodenbeläge mit Papier- oder Pappunterlagen, auch zugeschnitten	m2 1000 DM	-	-	-	-
2125 12 350	Etiketten aller Art aus Papier oder Pappe, auch bedruckt	t 1000 DM	13 369 265 413	12 641 260 604	13 010 270 857	104
2125 12 390	- - Bedruckte Etiketten	t 1000 DM	15 236 161 074	15 670 164 594	15 994 163 244	76
2125 12 550	- - Nichtbedruckte Etiketten	t 1000 DM	4 613 60 907	5 317 67 850	5 521 69 096	24
2125 12 590	- - Selbstklebeetiketten	t 1000 DM	348 6 729	322 6 184	325 6 203	7
2125 13 000	- - Andere nichtbedruckte Etiketten	t 1000 DM	-	-	-	-
2125 14 130	Filterblöcke und Filterplatten aus Papierhalbstoff	t 1000 DM	-	-	-	-
2125 14 150	Zigarettenpapier; Rollen, Spulen, Spindeln u.ä. Unterlagen; Filterpapier und -pappe; andere Waren aus Papier oder Pappe	t 1000 DM	-	-	-	-
2125 14 300	- Zigarettenpapier, in Form von Heftchen, Hülse und Rollen	t 1000 DM	.	.	.	2
2125 14 350	- in Form von Heftchen oder Hülse	t 1000 DM	.	.	.	1
2125 14 400	- in Rollen mit einer Breite von 5 cm oder weniger	t 1000 DM	.	.	.	1

5 Produktion nach Güterarten - Deutschland

Melde-Nr.	Bezeichnung	Einheit	3. VJ 1997	2. VJ 1998	3. VJ 1998	3. VJ 1998 Anzahl Unternehmen
1	2	3	4	5	6	7
2125 14 200	- Rollen, Spulen, Spindeln u.ä. Unterlagen aus Papier oder Pappe, zum Aufwickeln von Spinnstoffgarnen	t 1000 DM	6 419 13 024	6 468 15 167	5 978 14 027	6
2125 14 330	- - Andere Rollen, Spulen, Spindeln u.ä. Unterlagen aus Papier oder Pappe	t 1000 DM	44 876 91 002	44 968 91 845	45 204 89 940	21
2125 14 390	- - Zylindrische Hülsen und Spulenkern zum Aufwickeln von flächigen Materialien	t 1000 DM	1 009 2 819	.	.	2
2125 14 510	- - Filterpapier und Filterpappe; Lochkarten, Diagrammpapier und formgepreßte Waren aus Papierhalbstoff	t 1000 DM	11 721 98 457	13 945 90 027	13 199 90 520	14
2125 14 530	- - Filterpapier und Filterpappe, zugeschnitten	t 1000 DM	.	.	.	1
2125 14 550	- - Lochkarten, nicht gelocht, für Lochkartenmaschinen, auch in Streifen	t 1000 DM	1 136 9 475	1 187 10 120	1 024 8 937	4
2125 14 570	- - Diagrammpapier für Registriergeräte, in Rollen, Bogen oder Scheiben	t 1000 DM	17 088	20 806	16 261	6
2125 14 710	- - Formgepreßte Waren aus Papierhalbstoff	t 1000 DM	1 839 23 906	1 934 22 348	1 703 19 622	16
2125 14 730	- - Andere Waren aus Papier oder Pappe	t 1000 DM	.	.	.	1
2125 14 750	- - Dichtungen für zivile Luftfahrzeuge; Papier und Pappe, gelocht, für Jacquardvorrichtungen u.ä. Maschinen, Kondensatorpapier, zugeschnitten	t 1000 DM	.	.	.	2
2125 14 770	- - Für einen bestimmten Zweck zugeschnittene Waren, gummiert oder mit Klebeschicht versehen	t 1000 DM	10 244 33 718	8 838 30 559	13 458 39 145	18
2125 14 950	- - Andere für einen bestimmten Zweck zugeschnittene Waren	t 1000 DM	6 726 15 904	7 327 18 685	6 352 16 327	4
2125 14 990	- - Bierdeckel	t 1000 DM	13 291 118 507	14 850 126 611	15 018 130 802	70
2199 00 000	- - Andere Waren aus Papier oder Pappe (ohne Bierdeckel)	t 1000 DM	24 693	41 211	41 549	14
2211 10 000	Veredlung von Erzeugnissen dieser Güterabteilung	1000 DM	7 542 217 928	17 607 346 639	13 617 269 300	61
2211 20 100	Verlags- und Druckerzeugnisse, bespielte Ton-, Bild- und Datenträger	1000 St 1000 DM	21 693 359 818	15 653 252 799	25 206 421 305	34
2211 20 200	Bücher in losen Bogen oder Blättern (auch Loseblattwerke)	1000 St 1000 DM	10 105 59 682	8 414 42 242	10 009 63 231	20
2211 20 300	- - Andere Bücher, Broschüren u.ä. Drucke, festgebunden oder broschiert	1000 St 1000 DM	53 141 618 319	45 382 478 280	53 484 575 643	131
2211 20 400	- - Schulbücher	1000 St 1000 DM	3 459 96 428	3 172 91 624	3 870 96 899	41
2211 20 500	- - Bücher mit Belletristik, Sachbücher	1000 St 1000 DM	4 630 149 021	3 001 150 860	3 731 155 073	50
2211 20 603	- - Bücher mit Geistes- und Sozialwissenschaften	1000 St 1000 DM	25 317 366 238	28 794 417 129	22 719 340 713	46
2211 20 609	- - Bücher mit Naturwissenschaften und Technik	1000 St 1000 DM	214 792	186 763	202 754	109
2211 20 609	- - Adreßbücher; andere Bücher, Broschüren u.ä. Drucke	1000 St 1000 DM
2211 20 603	- - Nationale, internationale und regionale Adreßbücher, Telefon-, Telex- und Telefaxadreßbücher, Fach- und Exportadreßbücher	1000 St 1000 DM
2211 20 609	- - Andere Bücher, Broschüren u.ä. Drucke (ohne Adreßbücher)	1000 St 1000 DM

5 Produktion nach Güterarten - Deutschland

Melde-Nr.	Bezeichnung	Einheit	3. VJ 1997	2. VJ 1998	3. VJ 1998	3. VJ 1998 Anzahl Unternehmen
1	2	3	4	5	6	7
2211 20 800	- Bilderalben, Bilderbücher, Zeichen- oder Malbücher, für Kinder	1000 St 1000 DM	3 349 13 150	3 358 10 239	4 551 15 805	9
2211 31 000	Wörterbücher und Enzyklopädien, auch in Form von Teilheften, festgebunden oder broschiert	1000 St 1000 DM	1 592 .	1 378 .	1 579 .	5
2211 32 000	Kartografische Erzeugnisse, in Form von Büchern oder Broschüren	1000 St 1000 DM	.	.	.	2
2211 33 000	Globen und kartografische Erzeugnisse aller Art, gedruckt (ohne solche in Form von Büchern oder Broschüren)	1000 St 1000 DM	4 206 32 377	3 389 24 469	3 415 29 750	9
2211 34 000	Noten, handgeschrieben oder gedruckt, auch mit Bildern, auch gebunden	1000 St 1000 DM	1 020 8 038	730 8 740	751 8 412	9
2212 10 000	Zeitung u.a. periodische Druckschriften, mindestens viermal wöchentlich erscheinend (z.B. Tageszeitungen)	1000 St 1000 DM	1 953 285 3 987 255	1 883 041 4 470 739	1 923 197 4 403 224	259
2213 10 050	Zeitung u.a. periodische Druckschriften, weniger als viermal wöchentlich erscheinend - Zeitungen	1000 St 1000 DM	448 986 439 779	463 174 482 225	470 080 461 796	165
2213 10 093	- Andere periodische Druckschriften - - Fachzeitschriften (z.B. wissenschaftliche Zeitschriften)	1000 St 1000 DM	101 622 691 571	103 723 796 305	106 420 758 837	224
2213 10 095	- - Allgemeine Zeitschriften (z.B. Magazine, Programmzeitschriften)	1000 St 1000 DM	755 536 1 587 871	707 993 1 720 540	721 616 1 641 847	112
2213 10 099	- - Andere Zeitschriften (z.B. Kundenzeitschriften, Amtsblätter)	1000 St 1000 DM	356 558 246 066	360 265 257 503	365 784 254 803	109
2214 11 330	Schallplatten und "Compact discs" mit Tonaufzeichnungen - Schallplatten - - 30 cm	1000 St 1000 DM	.	.	.	1
2214 11 350	- - 17 cm	1000 St 1000 DM	-	-	-	-
2214 11 530	- "Compact discs" - - 12 cm	1000 St 1000 DM	42 977	50 187	19 334 69 492	20
2214 11 550	- - 7 cm	1000 St 1000 DM	-	-	-	-
2214 12 330	Magnetbänder mit Tonaufzeichnungen - mit einer Breite von 4 mm oder weniger - - Kompaktkassetten	1000 St 1000 DM	17 442	.	4 089 22 118	11
2214 12 390	- - Andere Magnetbänder mit Tonaufzeichnungen	1000 St 1000 DM	.	.	.	2
2214 12 500	- mit einer Breite von mehr als 4 mm bis 6,5 mm	1000 St 1000 DM	-	-	-	-
2215 11 300	Bedruckte oder illustrierte Postkarten; Glückwunschkarten u.ä. bedruckte Karten - Bedruckte oder illustrierte Postkarten	1000 DM	5 912	6 708	2 935	20
2215 11 550	- Glückwunschkarten und bedruckte Karten mit persönlichen Mitteilungen, andere bedruckte oder illustrierte Karten - - Glückwunsch- und Beileidskarten, mit Umschlägen	1000 DM	36 666	29 851	35 068	30
2215 11 590	- - Andere bedruckte oder illustrierte Karten	1000 DM	6 586	7 021	4 488	32
2215 12 000	Bilder, Bilddrucke und Fotografien	1000 DM	6 988	5 715	6 729	14
2215 13 300	Abziehbilder und Kalender, bedruckt - Abziehbilder aller Art	1000 DM	21 701	16 248	25 668	10
2215 13 500	- Kalender aller Art, bedruckt (einschl. Blöcken von Abreißkalendern)	1000 DM	83 142	23 354	81 366	46

5 Produktion nach Güterarten - Deutschland

Melde-Nr.	Bezeichnung	Einheit	3. VJ 1997	2. VJ 1998	3. VJ 1998	3. VJ 1998 Anzahl Unternehmen
1	2	3	4	5	6	7
2221 10 003	Druck von Zeitungen und anderen periodischen Druckschriften, mindestens viermal wöchentlich erscheinend (z.B. Tageszeitungen) - im Flachdruckverfahren	1000 DM	448 589	501 244	494 192	96
2221 10 009	- in einem anderen Druckverfahren	1000 DM	110 796	112 362	112 087	15
2222 11 000	Nicht entwertete Briefmarken; amtliche Papiere mit geprägtem oder gedrucktem Stempel; Scheckformulare; Banknoten, Aktien u.ä. Wertpapiere	1000 DM	242 141	221 609	251 291	9
2222 12 001	Werbedrucke und Werbeschriften, Verkaufskataloge u.dgl. - Verkaufskataloge (z.B. Versandhauskataloge, Reisekataloge) - - im Tiefdruckverfahren hergestellt	1000 DM	253 886	226 403	274 948	25
2222 12 002	- - in einem anderen Druckverfahren hergestellt	1000 DM	234 886	229 963	258 973	212
2222 12 003	- Plakate u.ä. Drucke (z.B. Großflächenplakate, Plakate für Ganzsäulen u.ä. Plakate, City-Poster) - - im Flachdruckverfahren hergestellt	1000 DM	202 198	197 698	212 322	417
2222 12 004	- - in einem anderen Druckverfahren hergestellt	1000 DM	15 666	18 197	20 467	48
2222 12 005	- Geschäftsberichte	1000 DM	32 251	40 038	36 613	175
2222 12 006	- Andere Werbedrucke und Werbeschriften (z.B. Prospekte, Werbebeilagen für Zeitungen und Zeitschriften, Werbeaufkleber, Jubiläumsschriften u.ä. Werbedrucke) - - im Flachdruckverfahren hergestellt	1000 DM	1 452 003	1 526 027	1 602 370	917
2222 12 007	- - im Tiefdruckverfahren hergestellt	1000 DM	135 556	112 802	138 754	16
2222 12 008	- - in einem anderen Druckverfahren hergestellt	1000 DM	135 780	132 077	138 241	84
2222 13 030	Andere Drucke, a.n.g. - Endlosformulare, a.n.g. (z.B. Schnelltrenn-Formulare)	1000 DM	324 486	310 082	312 550	177
2222 13 050	- Einlaßkarten für Veranstaltungen, Fahrscheine, Eintrittskarten u.a. Tickets	1000 DM	20 406	18 648	20 976	60
2222 13 070	- Andere Drucke für private oder gewerbliche Zwecke (ohne Endlosformulare), wie Formblätter, Geschäftsdrucksachen, Familiendrucksachen	1000 DM	568 487	561 186	570 983	908
2222 13 090	- Andere Drucke, a.n.g.	1000 DM	368 334	435 544	434 745	248
2222 20 130	Register, Hefte, Ordner, Durchschreibesätze, aus Papier oder Pappe - Register, Briefblöcke, Merkbücher - - Register, Bücher für die kaufmännische Buchführung, Auftragsbücher und Quittungsbücher	t 1000 DM	2 610 29 212	2 686 29 961	2 608 26 096	63
2222 20 150	- - Briefpapierblöcke und Notizblöcke; Merkbücher und Notizbücher ohne Kalendarium	t 1000 DM	10 911 51 585	10 294 43 821	12 061 56 751	28
2222 20 170	- - Merkbücher, Notizbücher und Tagebücher mit Kalendarium	t 1000 DM	2 650 41 887	1 471 25 993	2 220 36 136	10
2222 20 190	- - Andere Waren	1000 DM	63 236	62 595	61 908	65
2222 20 300	- Hefte	t 1000 DM	7 515 38 931	6 017 29 178	7 341 38 242	7
2222 20 500	- Ordner, Schnellhefter, Einbände und Aktendeckel	t 1000 DM	23 298 135 540	21 482 117 309	22 692 129 861	33
2222 20 750	- Durchschreibesätze und -hefte, auch mit eingelegtem Kohlepapier - - Endlosformularsätze	t 1000 DM	2 813 12 320	2 605 10 463	2 053 10 514	16
2222 20 790	- - Andere Durchschreibesätze und -hefte	t 1000 DM	9 936	10 268	10 024	31

5 Produktion nach Güterarten - Deutschland

Melde-Nr.	Bezeichnung	Einheit	3. VJ 1997	2. VJ 1998	3. VJ 1998	3. VJ 1998 Anzahl Unternehmen
1	2	3	4	5	6	7
2222 20 830	- Alben für Muster oder Sammlungen - - Alben für Muster oder Sammlungen (ohne Briefmarkenalben)	t 1000 DM	1 322 16 038	1 531 19 740	1 344 15 232	13
2222 20 850	- - Briefmarkenalben	t 1000 DM	325	487	355 6 830	4
2222 20 900	- Schreibunterlagen, Buchhüllen u.a. Waren des Schul-, Bürobedarfs und des Papierhandels aus Papier oder Pappe	1000 DM	19 811	20 575	18 254	34
	Druck von Büchern, Broschüren, Bilderalben, Bilderbüchern, Zeichen- und Malbüchern für Kinder, Noten, handgeschrieben oder gedruckt - von Büchern (oh. Adreß- und Telefonbücher)(z.B. Sach-, Schul-, Kunstbücher, Bilderalben und -bücher, Zeichen- und Malbücher für Kinder, Noten- u.a. Bücher)					
2222 31 001	- - im Flachdruckverfahren hergestellt	1000 DM	442 417	420 490	445 628	376
2222 31 002	- - in einem anderen Druckverfahren hergestellt	1000 DM	30 823	30 750	40 196	29
	- von Adreß- und Telefonbüchern (z.B. Einwohner-, Wirtschafts-, Export- Fachadreßbücher, amtliche Telefonbücher)					
2222 31 005	- - im Flachdruckverfahren hergestellt	1000 DM	63 173	76 292	65 759	47
2222 31 006	- - in einem anderen Druckverfahren hergestellt	1000 DM	.	.	388	4
	Andere Leistungen des Druckgewerbes - Druck von anderen Zeitungen und anderen periodischen Druckschriften, weniger als viermal wöchentlich erscheinend - - von Zeitungen (z.B. Wochenzeitungen, Sonntagszeitungen)					
2222 32 253	- - - im Flachdruckverfahren	1000 DM	115 370	110 318	109 842	96
2222 32 259	- - - in einem anderen Druckverfahren	1000 DM	12 981	13 487	12 783	19
	- - von anderen periodischen Druckschriften und Zeitschriften (z.B. Anzeigenblätter, Annoncenzeitungen, Illustrierte, Magazine u.a. Publikumszeitschriften)					
2222 32 291	- - - von Anzeigenblättern, Annoncenzeitungen - - - - im Flachdruckverfahren	1000 DM	153 845	176 048	176 570	152
2222 32 292	- - - - in einem anderen Druckverfahren	1000 DM	27 163	31 339	30 637	26
	- - - von Zeitschriften (z.B. Illustrierte, Magazine, Fach-, Kunden-, Mitglieder-, Werks- u.a. Publikumszeitschriften)					
2222 32 295	- - - - im Flachdruckverfahren	1000 DM	409 011	432 834	431 093	364
2222 32 296	- - - - im Tiefdruckverfahren	1000 DM	493 358	523 116	508 239	15
2222 32 297	- - - - in einem anderen Druckverfahren	1000 DM	33 815	35 509	39 137	26
2222 32 300	- Druck von kartografischen Erzeugnissen aller Art (einschl. Wandkarten, topografischen Plänen und Globen, Atlanten, Landkarten)	1000 DM	15 427	19 899	17 623	22
	- Druck von Postkarten, Glückwunschkarten, Karten mit persönlichen Mitteilungen u.a. illustrierten Karten, Abziehbildern aller Art					
2222 32 430	- - Druck von illustrierten Postkarten, Glückwunschkarten und bedruckten Karten mit persönlichen Mitteilungen	1000 DM	23 088	23 031	26 848	119
2222 32 450	- - Druck von Abziehbildern aller Art	1000 DM	58 516	57 211	55 857	39

5 Produktion nach Güterarten - Deutschland

Melde-Nr.	Bezeichnung	Einheit	3. VJ 1997	2. VJ 1998	3. VJ 1998	3. VJ 1998 Anzahl Unternehmen
1	2	3	4	5	6	7
2222 32 505	- Druck von Kalendern aller Art (einschl. Blöcken von Abreißkalendern) - von Wandkalendern, Bildkalendern	1000 DM	41 818	30 848	50 042	86
2222 32 509	- von Taschenkalendern u.a. Kalendern (z.B. Tisch-, Abreiß-, Falt-, Terminkalender)	1000 DM	18 840	7 320	21 371	19
2222 32 700	- Druck von Bildern, Kunstblättern und Fotografien	1000 DM	74 354	52 703	101 562	50
2223 10 100	Druckweiterverarbeitung von Büchern, Zeitschriften, Werbedrucken u.a. Drucksachen - von Büchern usw. durch Falzen, Zusammentragen, Heften, Binden, Beschneiden	1000 DM	112 573	103 543	109 910	97
2223 10 300	- von Zeitschriften, Broschüren, Katalogen und Werbedrucken (z.B. Prospekten, Musterkarten usw.) durch Falzen, Zusammentragen, Heften, Klebebinden	1000 DM	157 927	135 122	163 348	108
2223 10 500	- von anderen Drucksachen, bedruckten Papieren oder Karton (z.B. Formularen, Etiketten, Kalendern) durch Falzen, Lochen, Stanzen, Prägen, Kleben, Kaschieren	1000 DM	55 642	67 463	71 486	81
2224 10 000	Satzherstellung	1000 DM	122 518	127 759	125 559	190
2224 20 010	Druckformen (z.B. Klischees, Druckplatten, Druckformzylinder) und Reproduktionen - Druckformen ohne Druckbild, nicht sensibilisiert	1000 DM	6 289	3 736	3 466	3
2224 20 030	- Hochdruck-Druckformen (z.B. Flexoklischees, Gummiklischees, Kunststoffklischees usw.) mit Druckbild	1000 DM	27 006	23 931	26 130	33
2224 20 050	- Flachdruck-Druckformen und Reproduktionen (z.B. Offset-lithos, Montagen, Offset-Druckplatten) mit Druckbild	1000 DM	241 514	212 539	225 859	231
2224 20 070	- Tiefdruckzylinder und Reproduktionen (z.B. Kopiervorlagen) oder Platten mit Druckbild	1000 DM	30 186	27 067	25 920	18
2225 10 003	Sonstige Dienstleistungen des Druckgewerbes - Herstellung von reprografischen Produkten (z.B. Fotokopien, Vervielfältigung von Bauplänen, Overheadfolien)	1000 DM	69 096	67 005	68 117	69
2225 10 005	- Gestaltung von Druckprodukten (z.B. Reinzeichnungen, Entwürfe)	1000 DM	8 834	8 386	9 093	32
2225 10 007	- Aufbereitung digitaler Daten (z.B. Ergänzen, Selektieren, Verknüpfen von auf EDV-Datenträgern gespeicherten Daten)	1000 DM	14 533	16 777	20 745	33
2231 10 130	Vervielfältigung von Schallplatten, Magnettonbändern u. "Compact discs" - Vervielfältigung von Schallplatten -- 30 cm	1000 St 1000 DM	1 072 2 783	1 555 4 181	1 085 2 892	4
2231 10 150	-- 17 cm	1000 St 1000 DM	.	.	.	1
2231 10 330	- Vervielfältigung von Magnettonbändern, mit einer Breite von 4 mm oder weniger - Kompaktkassetten	1000 St 1000 DM	9 492 12 855	4 863 5 747	5 634 6 588	6
2231 10 350	-- Andere Magnettonbänder	1000 St 1000 DM	.	.	.	1
2231 10 500	- Vervielfältigung von Magnettonbändern, mit einer Breite von mehr als 4 mm bis 6,5 mm	1000 St 1000 DM	-	-	-	-
2231 10 730	- Vervielfältigung von "Compact discs" -- 12 cm	1000 St 1000 DM	117 564 202 039	104 621 177 438	120 933 196 287	9
2231 10 750	-- 7 cm	1000 St 1000 DM	.	.	.	2

5 Produktion nach Güterarten - Deutschland

Melde-Nr.	Bezeichnung	Einheit	3. VJ 1997	2. VJ 1998	3. VJ 1998	3. VJ 1998 Anzahl Unternehmen
1	2	3	4	5	6	7
2232 10 100	Vervielfältigung von Magnetbändern mit Bildaufzeichnungen - mit einer Breite von 4 mm oder weniger	1000 St 1000 DM	- -	- -	- -	-
2232 10 300	- mit einer Breite von mehr als 4 mm bis 6,5 mm	1000 St 1000 DM	- -	1
2232 10 500	- mit einer Breite von mehr als 6,5 mm	1000 St 1000 DM	4 399 .	1 823 .	3 206 13 659	6
2232 10 700	- Vervielfältigung v. "Video discs" und von anderen Aufzeichnungsträgern	1000 DM	.	.	.	6
2233 10 300	- Vervielfältigung von Magnetbändern mit EDV-Daten, mit einer Breite von 4 mm oder weniger	1000 St 1000 DM	- -	- -	- -	-
2233 10 500	- Vervielfältigung von Magnetbändern mit EDV-Daten, mit einer Breite von mehr als 4 mm	1000 St 1000 DM	1
2233 10 700	- Vervielfältigung von anderen Trägern mit EDV-Daten (z.B. auf Platten, CD-ROM, Disketten)	1000 DM	.	.	.	15
2310 10 330	Kokereierzeugnisse, Mineralölzeugnisse, Spalt- und Brutstoffe Koks und Schmelzkoks aus Steinkohle und Braunkohle, auch agglomeriert - Koks und Schmelzkoks aus Steinkohle - - Zechenkoks	t-Trocken TJ t-Trocken TJ 1000 DM	* * 1 253 214 35 805 1 135 872 32 543 253 935	1 221 218 34 987 1 170 467 33 533 252 025	1 221 151 34 986 1 176 675 33 712 250 702
2310 10 350	- - Hütten- und Gaswerkskoks darunter zum Absatz bestimmt	t-Trocken TJ t-Trocken TJ 1000 DM	* * 1 468 049 42 062 1 468 049 42 062 328 220	1 416 652 40 587 1 416 652 40 587 305 034	1 392 539 39 896 1 392 539 39 896 296 694
2310 10 500	- Koks und Schmelzkoks aus Braunkohle darunter zum Absatz bestimmt	t-Trocken TJ t-Trocken TJ 1000 DM	* * 44 460 1 331 44 460 1 331 11 575	45 361 1 356 45 361 1 356 11 809	48 186 1 441 48 186 1 441 12 553
2310 20 100	Teer aus Steinkohle, Braunkohle u.a. Mineralteere, auch entwässert oder teilweise destilliert (einschl. rekonstituierter Teere) - Teer aus Steinkohle darunter zum Absatz bestimmt	t TJ t TJ 1000 DM	* * 87 254 3 288 87 254 3 288 10 828	87 430 3 294 87 430 3 294 10 945	85 816 3 234 85 816 3 234 9 394
2310 20 300	- Teer aus Braunkohle darunter zum Absatz bestimmt	t TJ t TJ 1000 DM	* * - - - - -	- - - - -	- - - - -	- - - - .
2310 20 500	- Rohbenzol u.a. Mineralteere darunter zum Absatz bestimmt	t TJ t TJ 1000 DM	* * 22 161 877 22 161 877 2 583	22 102 874 22 102 874 2 535	21 597 854 21 597 854 1 122
2320 11 300	Motorenbenzin (einschl. Flugbenzin) - Flugbenzin - Motorenbenzin (Superbenzin) mit einem Bleigehalt von 0,013 g/l oder weniger	t 1000 DM t 1000 DM	- - -	- - -	. .	1
2320 11 530	- - mit einer Oktanzahl von weniger als 95 darunter Lohnarbeit	t 1000 DM t 1000 DM	2 051 545 329 945 1 413 181 56 732	2 060 164 328 698 1 217 709 54 069	2 045 422 283 899 1 317 479 55 189	12 6
2320 11 550	- - mit einer Oktanzahl von 95 oder mehr darunter Lohnarbeit	t 1000 DM t 1000 DM	3 910 835 706 816 2 674 543 107 757	4 305 555 721 438 2 692 518 118 203	4 401 120 695 336 2 869 465 123 009	11 6
2320 11 700	- Motorenbenzin (Normal- und Superbenzin) mit einem Bleigehalt von mehr als 0,013 g/l darunter Lohnarbeit	t 1000 DM t 1000 DM	1 1
2320 12 000	Flugturbinenkraftstoff, leicht	t 1000 DM	- -	- -	- -	-

5 Produktion nach Güterarten - Deutschland

Melde-Nr.	Bezeichnung	Einheit	3. VJ 1997	2. VJ 1998	3. VJ 1998	3. VJ 1998 Anzahl Unternehmen	
1	2	3	4	5	6	7	
	Leichtöle, Spezialbenzin						
	- Leichtöle, zur Bearbeitung in begünstigten Verfahren und zur chemischen Umwandlung; Benzinkomponenten	t	*	2 334 957	2 599 410	2 530 381	13
2320 13 310	- Leichtöle, zur Bearbeitung in begünstigten Verfahren und zur chemischen Umwandlung	t		918 936	1 195 493	1 065 318	10
	darunter zum Absatz bestimmt	1000 DM		201 908	208 180	176 180	
2320 13 330	- Benzinkomponenten	t	*	324 265	205 734	200 136	8
	darunter zum Absatz bestimmt	t		324 265	205 734	200 136	8
	darunter Lohnarbeit	1000 DM		87 410	56 915	50 586	
		1000 DM		139 972	65 998	75 070	4
				4 326	1 556	.	
2320 13 530	- Spezialbenzine	t	*	20 593	.	.	6
	- Testbenzin (white spirit)	t		20 593	20 739	22 740	5
	darunter zum Absatz bestimmt	1000 DM		11 436	8 973	8 686	
	darunter Lohnarbeit	t		.	-	.	1
		1000 DM		.	-	.	
2320 13 550	- Andere Spezialbenzine	t	*	.	.	.	7
	darunter zum Absatz bestimmt	t		.	22 346	27 953	6
		1000 DM		2 858	7 518	8 644	
2320 13 900	- Andere Leichtöle	t	*	8 092	11 049	10 507	5
	darunter zum Absatz bestimmt	t		.	.	.	4
		1000 DM		.	.	.	
2320 14 000	Leuchtöl (Kerosin)	t	*	966 489	979 115	982 124	13
	darunter zum Absatz bestimmt	t		966 489	979 115	982 124	13
	darunter Lohnarbeit	1000 DM		235 126	198 986	180 152	
		t		346 070	341 407	350 422	5
		1000 DM		15 797	18 130	18 079	
2320 15 300	Andere mittelschwere Öle (ohne Leuchtöl (Kerosin))	t	*	.	.	.	1
	- Mittelschwere Öle, zur Bearbeitung in begünstigten Verfahren und zur chemischen Umwandlung	t		.	.	.	1
	darunter zum Absatz bestimmt	t		.	.	.	
		1000 DM		.	.	.	
2320 15 900	- Andere mittelschwere Öle, a.n.g.	t	*	8 236	906	533	5
	darunter zum Absatz bestimmt	t		8 236	906	533	5
		1000 DM		12 278	.	.	
	Gasöl						
	- Gasöl, zur Bearbeitung in begünstigten Verfahren und zur chemischen Umwandlung; Mitteldestillatkomponenten	t	*	.	.	.	-
2320 16 110	- Gasöl, zur Bearbeitung in begünstigten Verfahren und zur chemischen Umwandlung	t		.	.	.	-
	darunter zum Absatz bestimmt	t		.	.	.	-
		1000 DM		.	.	.	
2320 16 130	- Mitteldestillatkomponenten	t	*	.	342 990	264 007	7
	darunter zum Absatz bestimmt	t		308 353	342 990	264 007	7
	darunter Lohnarbeit	1000 DM		53 703	55 929	43 630	
		t		160 456	146 375	91 236	3
		1000 DM		3 063	2 843	.	
2320 16 530	- Dielektrikstoff und leichtes Heizöl	t	*	5 359 978	6 142 444	6 109 547	13
	- Dielektrikstoff	1000 DM		755 909	779 858	734 905	
	darunter Lohnarbeit	t		3 594 854	3 875 976	3 797 688	6
		1000 DM		116 616	137 856	128 894	
2320 16 550	- Leichtes Heizöl	t	*	5 495 755	5 253 087	5 759 420	17
	darunter zum Absatz bestimmt	t		5 495 755	5 253 087	5 759 420	17
		1000 DM		759 825	664 161	660 382	
2320 16 700	- Anderes Gasöl	t	*	.	.	.	2
	darunter zum Absatz bestimmt	t		.	.	.	2
		1000 DM		.	.	.	
2320 17 310	Heizöle, mittelschwer und schwer	t	*	.	.	.	-
	- Heizöle, hochsiedende Komponenten	t		.	.	.	-
	- Heizöle, zur Bearbeitung in begünstigten Verfahren und zur chemischen Umwandlung	t		.	.	.	-
	darunter zum Absatz bestimmt	t		.	.	.	-
		1000 DM		.	.	.	
2320 17 330	- Hochsiedende Komponenten	t	*	81 299	110 025	70 701	5
	darunter zum Absatz bestimmt	t		81 299	110 025	70 701	5
	darunter Lohnarbeit	1000 DM		.	8 819	2 756	
		t		.	42 861	46 579	3
		1000 DM		.	493	440	
2320 17 500	- Heizöle, mittelschwer und schwer	t	*	2 847 006	2 802 816	3 069 601	20
	darunter zum Absatz bestimmt	t		2 847 006	2 802 816	3 069 601	20
		1000 DM		195 433	198 504	190 953	

5 Produktion nach Güterarten - Deutschland

Melde-Nr.	Bezeichnung	Einheit	3. VJ 1997	2. VJ 1998	3. VJ 1998	3. VJ 1998 Anzahl Unternehmen
1	2	3	4	5	6	7
2320 18 310	Schmieröle, andere Öle - Schmieröle, andere Öle - - Schmieröle, zur Bearbeitung in begünstigten Verfahren und zur chemischen Umwandlung darunter zum Absatz bestimmt	t t 1000 DM	* 60 116 60 116 36 785	73 833 73 833 55 468	68 621 68 621 49 394	9 9
2320 18 330	- - Motoren-, Kompressoren- und Turbinenöle	t 1000 DM	124 941 330 214	113 735 306 206	116 600 313 349	16
2320 18 350	- - Hydrauliköle	t 1000 DM	37 421 49 138	35 433 47 446	35 867 46 102	20
2320 18 370	- - Weißöle; Paraffinum liquidum	t 1000 DM	26 526 26 583	27 516 31 550	26 244 29 922	7
2320 18 530	- - Getriebeöle; Metallbearbeitungs-, Formen- und Korrosionsschutzöle; Elektro-Isolieröle	t 1000 DM	23 209 71 142	21 403 67 331	23 236 78 238	20
2320 18 550	- - Metallbearbeitungs-, Formen- und Korrosionsschutzöle	t 1000 DM	27 104 88 007	32 774 106 411	27 501 94 143	31
2320 18 570	- - Elektro-Isolieröle	t 1000 DM	9 883 11 011	8 236	10 314	5
2320 18 700	- Andere Schmieröle und andere Öle darunter zum Absatz bestimmt	t t 1000 DM	* 85 965 202 834	85 048 85 048 137 654	87 116 87 116 136 974	29 29
2320 21 300	Flüssiggas - Propangas darunter zum Absatz bestimmt	t TJ t TJ 1000 DM	* 256 471 11 768 248 904 11 421 36 222	. . . 263 921 12 136 31 747	. . . 282 129 13 327 35 545	14 14
2320 21 500	- Butangas darunter zum Absatz bestimmt	t TJ t TJ 1000 DM	* . . 462 713 21 232 46 860	. . . 470 799 21 604 36 202	. . . 466 296 21 394 40 905	13 13
2320 22 500	Ethylen, Propylen, Butylen, Butadien u.a. verflüssigte und gasförmige Kohlenwasserstoffe (ohne Erdölgas) - Ethylen, Propylen, Butylen und Butadien darunter zum Absatz bestimmt	t t 1000 DM	* - -	2 2
2320 22 900	- Andere verflüssigte und gasförmige Kohlenwasserstoffe (z.B. Raffineriegas) darunter zum Absatz bestimmt	t TJ t TJ 1000 DM	* 1 334 292 84 901 1 079 199 59 087 176 829 465 824 22 524 23 787	1 222 695 79 975 1 046 534 53 725 161 759 443 062 21 423 24 082	1 449 848 94 740 1 139 105 59 439 162 989 481 912 23 420 21 349	16 15 5
2320 31 000	Vaselin; Paraffin, mikrokristallines Erdölwachs, paraffinische Rückstände, Ozokerit, Montanwachs, Torfwachs, andere Mineralwachse darunter zum Absatz bestimmt	t t 1000 DM	* 148 647 126 408	140 585 140 585 116 904	150 229 150 229 129 976	12 12
2320 32 100	Petrolkoks darunter zum Absatz bestimmt	t TJ t TJ 1000 DM	* 452 714 13 265 452 714 13 265 47 460 323 187 9 470 7 937	433 240 12 696 433 240 12 696 46 561 310 528 9 100 9 127	456 973 13 390 456 973 13 390 47 821 330 806 9 694 9 442	9 9 4
2320 32 300	Bitumen aus Erdöl darunter zum Absatz bestimmt	t t 1000 DM	* 1 178 491 118 719	1 007 989 95 067	1 220 599 1 220 599 113 877	13 13
2320 32 900	Andere Rückstände aus Erdöl oder Öl aus bituminösen Mineralien darunter zum Absatz bestimmt	t t 1000 DM	* 301 848 301 848 66 130	509 140 509 140 84 463	528 409 528 409 96 299	14 14
2330 11 000	Natürliches Uran und seine Verbindungen; Legierungen, Dispersionen usw., die natürliches Uran oder seine Verbindungen enthalten (EURATOM) darunter zum Absatz bestimmt	kg kg 1000 DM	* - - -	- - -	- - -	- -

5 Produktion nach Güterarten - Deutschland

Melde-Nr.	Bezeichnung	Einheit	3. VJ 1997	2. VJ 1998	3. VJ 1998	3. VJ 1998 Anzahl Unternehmen
1	2	3	4	5	6	7
2330 12 000	An U 235 angereichertes Uran und seine Verbindungen; Plutonium und seine Verbindungen; Legierungen, Dispersionen usw., die an U 235 angereichertes Uran, Plutonium oder deren Verbindungen enthalten (EURATOM)	kg	*	.	.	1
	darunter zum Absatz bestimmt	kg	.	.	.	1
		1000 DM	.	.	.	
2330 13 000	An U 235 abgereichertes Uran und seine Verbindungen; Thorium und seine Verbindungen; Legierungen, Dispersionen usw., die an U 235 abgereichertes Uran oder seine Verbindungen enthalten (EURATOM)	kg	*	-	-	-
	darunter zum Absatz bestimmt	kg	-	-	-	-
		1000 DM	-	-	-	-
2330 14 000	Andere radioaktive Elemente, Isotope und Verbindungen; Legierungen, Dispersionen usw., die diese Elemente enthalten; radioaktive Rückstände	GBq	*	-	-	-
	darunter zum Absatz bestimmt	GBq	-	-	-	-
		1000 DM	-	-	-	-
2330 20 000	Nicht bestrahlte Brennstoffelemente (EURATOM)	kg	*	.	.	1
	darunter zum Absatz bestimmt	kg	.	.	.	1
		1000 DM	.	.	.	
2330 90 000	Wiederaufarbeitung von radioaktiven Brennelementen	1000 DM	-	-	-	-
2399 00 000	Veredlung von Erzeugnissen dieser Güterabteilung (ohne Wiederaufarbeitung von radioaktiven Brennelementen)	1000 DM	.	-	.	1
	Chemische Erzeugnisse					
	Edelgase, Wasserstoff, Stickstoff, Sauerstoff					
2411 11 200	- Argon	1000 m3	*	40 527	45 295	13
	darunter zum Absatz bestimmt	1000 m3	.	.	46 494	13
		1000 DM	59 090	66 217	69 885	
2411 11 300	- Edelgase (ohne Argon)	1000 m3	*	.	.	3
	darunter zum Absatz bestimmt	1000 m3	.	.	.	3
		1000 DM	3 251	4 070	4 204	
2411 11 500	- Wasserstoff	1000 m3	*	705 306	782 166	20
	darunter zum Absatz bestimmt	1000 m3	313 573	342 061	347 975	19
		1000 DM	43 149	40 753	39 882	
2411 11 600	- Stickstoff	1000 m3	*	949 223	933 098	15
	darunter zum Absatz bestimmt	1000 m3	.	.	.	14
		1000 DM	104 904	110 466	118 533	
2411 11 700	- Sauerstoff	1000 m3	*	1 663 542	1 785 337	17
	darunter zum Absatz bestimmt	1000 m3	1 157 585	1 289 616	1 225 230	15
		1000 DM	185 037	203 389	204 228	
	Gasförmige anorganische Sauerstoffverbindungen der Nichtmetalle (ohne Schwefeldioxid)					
2411 12 350	- Kohlenstoffdioxid	t	*	281 599	262 840	11
	- - gasförmig oder flüssig	t	.	.	.	11
	darunter zum Absatz bestimmt	1000 DM	15 477	14 057	16 063	
2411 12 370	- - fest	t	*	.	.	2
	darunter zum Absatz bestimmt	t	.	.	.	2
		1000 DM	.	.	.	
2411 12 500	- Schwefeltrioxid, Diarsentrioxid	t	*	.	.	1
	darunter zum Absatz bestimmt	t	.	.	.	1
		1000 DM	.	.	.	
2411 12 700	- Stickstoffoxide	t	*	-	-	-
	darunter zum Absatz bestimmt	t	-	-	-	-
		1000 DM	-	-	-	
2411 12 900	- Andere anorganische Sauerstoffverbindungen der Nichtmetalle	t	*	98 802	96 024	3
	darunter zum Absatz bestimmt	t	.	.	85 292	2
		1000 DM	.	.	.	
2411 13 000	Flüssige Luft (einschl. von Edelgasen befreiter flüssiger Luft); Preßluft	t	*	94 157	104 370	3
	darunter zum Absatz bestimmt	t	.	.	.	2
		1000 DM	.	.	.	
2412 11 300	Zinkoxid; Zinkperoxid; Titanoxide	t	*	14 669	16 447	8
	- Zinkoxid; Zinkperoxid	t	.	.	16 096	8
	darunter zum Absatz bestimmt	1000 DM	35 048	33 475	32 416	
2412 11 500	- Titanoxide	t-TiO2	*	109 383	74 797	4
	darunter zum Absatz bestimmt	t-TiO2	.	.	73 013	4
		1000 DM	203 763	270 784	257 480	

5 Produktion nach Güterarten - Deutschland

Melde-Nr.	Bezeichnung	Einheit	3. VJ 1997	2. VJ 1998	3. VJ 1998	3. VJ 1998 Anzahl Unternehmen
1	2	3	4	5	6	7
	Chromoxide und -hydroxide; Manganoxide; Bleioxide; Mennige und Orangemennige; Kupferoxide und -hydroxide					
2412 12 150	- Chromtrioxid darunter zum Absatz bestimmt	t t 1000 DM	*	2 2
2412 12 190	- Chromoxide und -hydroxide (ohne Chromtrioxid) darunter zum Absatz bestimmt	t t 1000 DM	* 4 973 31 541	6 372 29 998	5 546 26 814	3 3
2412 12 350	- Manganoxide - Mangandioxid darunter zum Absatz bestimmt	t t 1000 DM	*	1 1
2412 12 390	- Manganoxide (ohne Mangandioxid) darunter zum Absatz bestimmt	t t 1000 DM	* - -	- - -	- - -	- -
2412 12 530	- Bleioxide; Mennige und Orangemennige - Bleimonoxyd (Lithargyrum, Massicot) darunter zum Absatz bestimmt	t t 1000 DM	* - -	1 1
2412 12 550	- Mennige und Orangemennige darunter zum Absatz bestimmt	t-PbO t-PbO 1000 DM	* 5 338 5 338 8 005	6 174 6 174 8 799	5 108 5 108 7 005	3 3
2412 12 570	- Andere Bleioxide darunter zum Absatz bestimmt	t t 1000 DM	* 11 616 11 616 15 647	11 563 11 563 15 867	11 232 11 232 15 052	5 5
2412 12 700	- Kupferoxide und -hydroxide darunter zum Absatz bestimmt	t t 1000 DM	* . .	- - .	- - .	2 2
	Ausgewählte anorganische Basen; ausgewählte Metalloxyde (einschl. Erdfarben, Metallhydroxiden und -peroxyden, a.n.g.)					
2412 13 130	- Eisenoxide und -hydroxide darunter zum Absatz bestimmt	t t 1000 DM	* . 55 984 135 636	. . 52 874 125 939	. . 48 821 115 308	8 8
2412 13 150	- Erdfarben (Geschönte Farberden) mit einem Gehalt an gebundenem Eisen von 70 GHT oder mehr, berechnet als Fe2O3 darunter zum Absatz bestimmt	t t 1000 DM	* . . .	154 154 557	163 163 532	3 3
2412 13 300	- Cobaltoxyde und -hydroxide; handelsübliche Cobaltoxyde darunter zum Absatz bestimmt	t t 1000 DM	* . . .	58 58 3 174	57 57 2 872	3 3
2412 13 530	- Lithiumoxyd und -hydroxid; Vanadiumoxyde und -hydroxide darunter zum Absatz bestimmt	t t 1000 DM	*	1 1
2412 13 550	- Vanadiumoxyde und -hydroxide darunter zum Absatz bestimmt	t t 1000 DM	* - - -	- - -	- - -	- -
2412 13 630	- Nickeloxide und -hydroxide, Germaniumoxyde und Zirkonoxid darunter zum Absatz bestimmt	t t 1000 DM	*	2 2
2412 13 650	- Germaniumoxyde und Zirkonoxid darunter zum Absatz bestimmt	t t 1000 DM	* - - -	- - -	- - -	- -
2412 13 730	- Molybdänoxide und -hydroxide, Antimonoxide darunter zum Absatz bestimmt	t t 1000 DM	*	1 1
2412 13 750	- Antimonoxide darunter zum Absatz bestimmt	t t 1000 DM	*	2 1
2412 13 900	- Andere anorganische Basen, weder in den Unterkategorien 2412 11 bis 2412 13 noch in der Unterkategorie 2413 15 genannt darunter zum Absatz bestimmt	t t 1000 DM	* 4 834 4 834 29 327	4 859 4 859 33 762	4 833 4 833 30 414	9 9

5 Produktion nach Güterarten - Deutschland

Melde-Nr.	Bezeichnung	Einheit	3. VJ 1997	2. VJ 1998	3. VJ 1998	3. VJ 1998 Anzahl Unternehmen
1	2	3	4	5	6	7
	Synthetische organische Farbmittel, auch chemisch einheitlich; Farbstoffe sowie Zubereitungen auf deren Grundlage; synthetische organische Erzeugnisse als fluoreszierende Aufheller; Farblacke und Zubereitungen auf deren Grundlage					
2412 21 100	- Dispersionsfarbstoffe und Zubereitungen darunter zum Absatz bestimmt	t t 1000 DM	* 3 942 77 905	 3 269 57 429	 3 260 54 979	 9 9
2412 21 200	- Säurefarbstoffe, auch metallisiert und Beizenfarbstoffe sowie Zubereitungen darunter zum Absatz bestimmt	t t 1000 DM	* 7 281 99 070	 6 713 93 432	 5 584 4 594 71 928	 20 20
2412 21 300	- Basische Farbstoffe und Zubereitungen darunter zum Absatz bestimmt	t t 1000 DM	* 7 026 73 668	 6 814 62 277	 5 959 55 117	 6 5
2412 21 400	- Direktfarbstoffe und Zubereitungen darunter zum Absatz bestimmt	t t 1000 DM	* 3 579 32 408	 5 212 35 794	 4 019 27 876	 10 10
	- Küpenfarbstoffe, Reaktivfarbstoffe, organische Pigmente sowie andere synthetische organische Farbmittel und deren Zubereitungen					
2412 21 503	- Synthetische Lebensmittelfarben darunter zum Absatz bestimmt	t t 1000 DM	* 530 38 609	 604 49 174	 622 52 230	 5 5
2412 21 509	- - Andere Küpenfarbstoffe, Reaktivfarbstoffe, organische Pigmente sowie andere synthetische organische Farbmittel und deren Zubereitungen darunter zum Absatz bestimmt	t t 1000 DM	* 33 461 23 703 668 426	 30 429 23 694 643 733	 29 175 21 959 618 498	 17 17
2412 21 600	- Synthetische organische Erzeugnisse als fluoreszierende Aufheller darunter zum Absatz bestimmt	t t 1000 DM	* 22 051 99 493	 32 802 94 871	 32 325 92 737	 6 6
2412 21 700	- Farblacke; Zubereitungen auf der Grundlage von Farblacken darunter zum Absatz bestimmt	t t 1000 DM	* 	 2 2
	Pflanzliche Gerbstoffauszüge; Tannine und ihre Derivate; Farbmittel pflanzlichen oder tierischen Ursprungs (ohne Tierisches Schwarz), auch chemisch einheitlich und Zubereitungen auf deren Grundlage					
2412 22 500	- Pflanzliche Gerbstoffauszüge, Tannine und ihre Salze, Ether, Ester und andere Derivate darunter zum Absatz bestimmt	t t 1000 DM	* - - -	 	 1 1
	- Farbmittel pflanzlichen oder tierischen Ursprungs und Zubereitungen auf der Grundlage dieser Farbstoffe (ohne Tierisches Schwarz)					
2412 22 703	- - Natürliche Lebensmittelfarben darunter zum Absatz bestimmt	t t 1000 DM	* 307 307 8 160	 340 340 8 451	 310 310 7 799	 3 3
2412 22 709	- - Andere Farbmittel pflanzlichen oder tierischen Ursprungs (einschl. Farbstoffauszüge, ohne Tierisches Schwarz) und Zubereitungen auf der Grundlage dieser Farbstoffe darunter zum Absatz bestimmt	t t 1000 DM	* . . - -	 	 1 1
	Synthetische organische Gerbstoffe; anorganische Gerbstoffe, Gerbstoffzubereitungen, auch natürliche Gerbstoffe enthaltend; Enzymzubereitungen zum Vorgerben					
2412 23 300	- Synthetische organische Gerbstoffe darunter zum Absatz bestimmt	t t 1000 DM	* 6 882 12 874	 8 361 17 704	 6 833 14 307	 7 7
2412 23 500	- Anorganische Gerbstoffe, Gerbstoffzubereitungen, auch natürliche Gerbstoffe enthaltend; Enzymzubereitungen zum Vorgerben darunter zum Absatz bestimmt	t t 1000 DM	* 24 756 . .	 27 473 38 092	 17 971 26 201	 4 4

5 Produktion nach Güterarten - Deutschland

Melde-Nr.	Bezeichnung	Einheit	3. VJ 1997	2. VJ 1998	3. VJ 1998	3. VJ 1998 Anzahl Unternehmen
1	2	3	4	5	6	7
	Andere Farbmittel, Pigmente und deren Zubereitungen; anorganische Erzeugnisse als Luminophore, auch chemisch einheitlich					
2412 24 150	- Pigmente und Zubereitungen auf der Grundlage von Titandioxid von 80 GHT oder mehr darunter zum Absatz bestimmt	t-TiO2 t-TiO2 1000 DM	*	. 2 235 82 973	2 231 21 565	9 9
2412 24 190	- mit einem Gehalt an Titandioxid von weniger als 80 GHT darunter zum Absatz bestimmt	t-TiO2 t-TiO2 1000 DM	*	1 761 . . .	2 321 . . .	10 10
2412 24 300	- Pigmente und Zubereitungen auf der Grundlage von Chromverbindungen darunter zum Absatz bestimmt	t t 1000 DM	*	832 7 735	806 7 024	946 7 791
2412 24 500	- Pigmente und Zubereitungen auf der Grundlage von Cadmiumverbindungen darunter zum Absatz bestimmt	t t 1000 DM	*	18 18 480	19 19 463	19 19 595
2412 24 700	- Ultramarin, Lithopone und andere Pigmente und Zubereitungen, Magnetit, anorganische Erzeugnisse als Luminophore darunter zum Absatz bestimmt	t t 1000 DM	*	43 762 99 096	49 883 109 391	46 765 100 331
	Halogene; Schwefel; Kohlenstoff; andere nicht gasförmige Nichtmetalle					
2413 11 110	- Halogene					
2413 11 110	- - Chlor darunter zum Absatz bestimmt	t t 1000 DM	*	875 459 184 312 55 337	875 799 184 149 54 272	849 009 179 049 51 712
2413 11 130	- - Jod darunter zum Absatz bestimmt	t t 1000 DM	*	- - -	- - -	- - -
2413 11 150	- - Fluor darunter zum Absatz bestimmt	t t 1000 DM	*
2413 11 170	- - Brom darunter zum Absatz bestimmt	t t 1000 DM	*	. - -	. - -	. - -
2413 11 200	- Sublimierter oder gefällter Schwefel; kolloider Schwefel darunter zum Absatz bestimmt	t t 1000 DM	*	315 532 315 532 24 042	381 997 381 997 26 501	348 125 348 125 21 980
2413 11 300	- Ruß darunter zum Absatz bestimmt	t t 1000 DM	*	81 835 117 005	90 583 138 443	78 551 124 588
2413 11 400	- Bor; Tellur darunter zum Absatz bestimmt	t t 1000 DM	*
2413 11 530	- Silicium					
2413 11 530	- - mit einem Gehalt an Silicium von 99,99 GHT oder mehr darunter zum Absatz bestimmt	t t 1000 DM	*
2413 11 550	- - mit einem Gehalt an Silicium von weniger als 99,99 GHT darunter zum Absatz bestimmt	t t 1000 DM	*
2413 11 600	- Phosphor darunter zum Absatz bestimmt	t t 1000 DM	*
2413 11 700	- Arsen darunter zum Absatz bestimmt	t t 1000 DM	*
2413 11 900	- Selen darunter zum Absatz bestimmt	t t 1000 DM	*
	Halogen- oder Schwefelverbindungen der Nichtmetalle					
2413 12 350	- Halogenide und Halogenoxide der Nichtmetalle					
2413 12 350	- - Chloride und Chloridoxide des Phosphors darunter zum Absatz bestimmt	t t 1000 DM	*	29 001 22 803	34 793 16 197	27 680 13 850
2413 12 370	- - Halogenide und Halogenoxide der Nichtmetalle (ohne Chloride und Chloridoxide des Phosphors) darunter zum Absatz bestimmt	t t 1000 DM	*	22 898 34 380	25 027 37 723	22 846 35 339
2413 12 500	- Kohlenstoffdisulfid darunter zum Absatz bestimmt	t t 1000 DM	*

5 Produktion nach Güterarten - Deutschland

Melde-Nr.	Bezeichnung	Einheit	3. VJ 1997	2. VJ 1998	3. VJ 1998	3. VJ 1998 Anzahl Unternehmen
1	2	3	4	5	6	7
2413 12 700	- Sulfide der Nichtmetalle (ohne Kohlenstoffdisulfid); handelsübliches Phosphortrisulfid darunter zum Absatz bestimmt	t t 1000 DM	* - -	-	1 1
2413 13 250	Alkalimetalle, Erdalkalimetalle; Seltenerdmetalle; Scandium und Yttrium, auch untereinander gemischt oder miteinander legiert; Quecksilber - Alkalimetalle - Natrium darunter zum Absatz bestimmt	t t 1000 DM	* - -	- - -	- - -	- - -
2413 13 290	- Alkalimetalle (ohne Natrium) darunter zum Absatz bestimmt	t t 1000 DM	* - -	- - -	- - -	- - -
2413 13 300	- Calcium darunter zum Absatz bestimmt	t t 1000 DM	* - -	- - -	- - -	- - -
2413 13 500	- Strontium und Barium darunter zum Absatz bestimmt	t t 1000 DM	* - -	- - -	- - -	- - -
2413 13 700	- Seltenerdmetalle, Scandium und Yttrium darunter zum Absatz bestimmt	t t 1000 DM	* - -	- - -	- - -	- - -
2413 13 800	- Quecksilber darunter zum Absatz bestimmt	t t 1000 DM	*	1 1
2413 14 130	Anorganische Säuren (ohne Salpetersäure, Nitriersäuren); nicht gasförmige anorganische Sauerstoffverbindungen der Nichtmetalle - Chlorwasserstoff (Salzsäure), Chloroschwefelsäure - Chlorwasserstoff (Salzsäure) darunter zum Absatz bestimmt	t-HCl t-HCl 1000 DM	* 358 705 94 251 28 464	380 852 102 612 27 857	359 679 95 614 26 102	22 21
2413 14 150	- Chloroschwefelsäure darunter zum Absatz bestimmt	t t 1000 DM	* 6 575 1 140	2 2
2413 14 330	- Schwefelsäure, Oleum - Schwefelsäure darunter zum Absatz bestimmt	t-SO2 t-SO2 1000 DM	* 606 437 333 469 27 754	687 747 398 485 34 053	678 401 413 974 34 686	25 20
2413 14 350	- Oleum darunter zum Absatz bestimmt	t-SO2 t-SO2 1000 DM	* 88 070 35 596 3 005	93 113 . 3 862	88 768 . 4 179	6 5
2413 14 530	- Diphosphorpentaoxid, Phosphorsäure und Polyphosphorsäuren - Diphosphorpentaoxid darunter zum Absatz bestimmt	t-P2O5 t-P2O5 1000 DM	*	2 2
2413 14 550	- Phosphorsäure und Polyphosphorsäuren darunter zum Absatz bestimmt	t-P2O5 t-P2O5 1000 DM	* 15 378 11 831	13 172 13 120	13 177 11 556	9 8
2413 14 600	- Boroxide; Borsäuren; andere anorganische Säuren (ohne Fluorwasserstoff) darunter zum Absatz bestimmt	t t 1000 DM	* 24 128 18 100	28 009 17 646 20 639	24 664 . 19 108	8 7
2413 14 730	- Fluorwasserstoff, Siliciumdioxid, Schwefeldioxid - Fluorwasserstoff (Flußsäure) darunter zum Absatz bestimmt	t-HF t-HF 1000 DM	* 30 641 15 258 31 388	41 369 . 37 230	39 005 . 36 232	6 6
2413 14 750	- Siliciumdioxid darunter zum Absatz bestimmt	t-SiO2 t-SiO2 1000 DM	* 37 294 34 578 171 170	41 383 38 502 180 810	40 371 38 074 177 263	11 10
2413 14 770	- Schwefeldioxid darunter zum Absatz bestimmt	t-SO2 t-SO2 1000 DM	* 137 688 14 971 5 90	110 863 . .	97 568 . .	3 3
2413 15 250	Hydroxide und Peroxide des Natriums, Kaliums oder Magnesiums; Oxide, Hydroxide und Peroxide des Strontiums oder Bariums; Aluminiumhydroxid; Hydrazin und Hydroxylamin und ihre anorganischen Salze - Natriumhydroxid - fest (Ätznatron) darunter zum Absatz bestimmt	t-NaOH t-NaOH 1000 DM	* . 8 295	. . 6 211	. . 6 402	3 3
2413 15 270	- in wäßriger Lösung (Natronlauge) darunter zum Absatz bestimmt	t-NaOH t-NaOH 1000 DM	* 748 705 511 240 144 347	691 707 479 751 163 536	656 911 477 594 169 221	22 22

5 Produktion nach Güterarten - Deutschland

Melde-Nr.	Bezeichnung	Einheit	3. VJ 1997	2. VJ 1998	3. VJ 1998	3. VJ 1998 Anzahl Unternehmen
1	2	3	4	5	6	7
2413 15 350	- Kaliumhydroxid -- fest (Atzkali) darunter zum Absatz bestimmt	t-KOH t-KOH 1000 DM	* . 4 436	2 2
2413 15 370	- in wäßriger Lösung (Kalilauge) darunter zum Absatz bestimmt	t-KOH t-KOH 1000 DM	* 36 515 13 251	35 610 . 13 720	19 077 1 231 13 102	4 4
2413 15 500	- Peroxide des Natriums oder des Kaliums darunter zum Absatz bestimmt	t t 1000 DM	* - -	- - -	- - -	- -
2413 15 600	- Magnesiumhydroxid und -peroxid; Oxide, Hydroxide und Peroxide des Strontiums oder des Bariums darunter zum Absatz bestimmt	t t 1000 DM	* . 4 774	2 008 2 008 4 865	1 231 1 231 3 091	4 4
2413 15 700	- Aluminiumhydroxid darunter zum Absatz bestimmt	t-Al2O3 t-Al2O3 1000 DM	* 240 730 71 599	244 290 . 82 996	237 986 . 81 951	5 5
2413 15 800	- Hydrazin und Hydroxylamin und ihre anorganischen Salze darunter zum Absatz bestimmt	t t 1000 DM	* 19 526 14 471	20 381 . 13 121	16 624 . 11 844	3 3
2413 21 100	Fluoride, Fluorosilikate, -aluminat und andere komplexe Fluorosilicate; Chloride (ohne Ammoniumchlorid), Chloridoxida, Chloridhydroxide; Bromide, Bromidoxida; Jodide, Jodidoxida - Fluoride; Fluorosilikate, Fluoroaluminat und andere komplexe Fluorosilicate darunter zum Absatz bestimmt	t-F t-F 1000 DM	* 14 153 60 542	24 147 . 79 987	17 235 . 53 627	9 9
2413 21 300	- Chloride (ohne Ammoniumchlorid) darunter zum Absatz bestimmt	t t 1000 DM	* 87 597 73 123 34 316	99 733 . 42 935	95 865 . 36 903	18 18
2413 21 500	- Chloridoxida und Chloridhydroxide darunter zum Absatz bestimmt	t t 1000 DM	* 13 039 13 039 20 561	11 446 . 23 434	10 454 . 16 463	7 7
2413 21 700	- Bromide und Bromidoxida, Jodide und Jodidoxida darunter zum Absatz bestimmt	t t 1000 DM	* 232 3 617	196 196 3 183	362 . 4 536	5 5
2413 22 350	Hypochlorite, Chlorite, Hypobromite, Chlorate, Perchlorate, Bromate und Perbromate, Jodate und Perjodate - Hypochlorite; handelsübliches Calciumhypochlorit; Chlorite; Hypobromite - - Calciumhypochlorite (einschl. handelsüblichem Calciumhypochlorit) darunter zum Absatz bestimmt	t-Cl t-Cl 1000 DM	* - - -	- - -	- - -	- -
2413 22 390	- - Andere Hypochlorite; Chlorite; Hypobromite darunter zum Absatz bestimmt	t-Cl t-Cl 1000 DM	* 9 681 7 020	10 911 3 639	11 592 3 488	5 5
2413 22 550	- Chlorate und Perchlorate; Bromate und Perbromate; Jodate und Perjodate - - Natriumchlorat darunter zum Absatz bestimmt	t t 1000 DM	* - - -	- - -	- - -	- -
2413 22 590	- - Andere Chlorate; Perchlorate; Bromate und Perbromate; Jodate und Perjodate darunter zum Absatz bestimmt	t t 1000 DM	* - - -	. . .	- - .	1 1
2413 31 130	Sulfide; Polysulfide; Dithionite und Sulfoxylate; Sulfite; Thiosulfate; Sulfate; Alaune; Persulfate - Sulfide; Polysulfide; Dithionite und Sulfoxylate - - Sulfide; Polysulfide darunter zum Absatz bestimmt	t-S t-S 1000 DM	* 4 163 7 986	4 037 4 037 10 170	3 404 3 404 8 603	8 8
2413 31 150	- - Dithionite; Sulfoxylate darunter zum Absatz bestimmt	t t 1000 DM	*	2 2
2413 31 330	- Sulfite; Thiosulfate - - Sulfite darunter zum Absatz bestimmt	t-Na2S2O5 t-Na2S2O5 1000 DM	* 39 587 32 894 23 309	35 272 28 662 19 480	32 911 . 18 732	4 4
2413 31 350	- - Thiosulfate darunter zum Absatz bestimmt	t t 1000 DM	*	4 3

5 Produktion nach Güterarten - Deutschland

Melde-Nr.	Bezeichnung	Einheit	3. VJ 1997	2. VJ 1998	3. VJ 1998	3. VJ 1998 Anzahl Unternehmen
1	2	3	4	5	6	7
2413 31 530	- Sulfate - - Aluminiumsulfat darunter zum Absatz bestimmt	t-Al2O3 t-Al2O3 1000 DM	* 14 431 7 016	7 764 5 852	7 612 5 894	5 4
2413 31 550	- - Bariumsulfat darunter zum Absatz bestimmt	t t 1000 DM	*	1 1
2413 31 570	- - Andere Sulfate darunter zum Absatz bestimmt	t t 1000 DM	* 164 796 22 905	184 473 25 098	163 352 22 753	20 18
2413 31 730	- Alaune; Peroxosulfate (Persulfate) - - Alaune darunter zum Absatz bestimmt	t t 1000 DM	*	2 2
2413 31 750	- - Peroxosulfate (Persulfate) darunter zum Absatz bestimmt	t t 1000 DM	* 5 812 .	7 956 .	6 902 .	3 2
2413 32 100	Nitrate (ohne Kalium-, Natrium- und Ammoniumnitrat); Phosphinate (Hypophosphite), Phosphonate (Phosphite), Phosphate und Polyphosphate - Nitrate (ohne Kalium-, Natrium- und Ammoniumnitrat) darunter zum Absatz bestimmt	t-N t-N 1000 DM	* 916 4 096	1 127 .	954 .	6 4
2413 32 200	- Phosphinate (Hypophosphite), Phosphonate (Phosphite) darunter zum Absatz bestimmt	t t 1000 DM	* . .	107 107 1 346	99 99 1 038	3 3
2413 32 300	- Mononatriumdihydrogenphosphat und Dinatriumhydrogenphosphat darunter zum Absatz bestimmt	t-P2O5 t-P2O5 1000 DM	*	4 4
2413 32 400	- Calciumhydrogenorthophosphat (Dicalciumphosphat) darunter zum Absatz bestimmt	t-P2O5 t-P2O5 1000 DM	*	2 2
2413 32 500	- Trinatrium-, Kalium- und Calciumphosphate (ohne Calciumhydrogenorthophosphat), Polyphosphate (ohne Natriumtriphosphat) darunter zum Absatz bestimmt	t-P2O5 t-P2O5 1000 DM	* . .	12 786 12 786 49 084	11 816 11 816 44 987	7 7
2413 32 700	- Natriumtriphosphat (Natriumtripolyphosphat) darunter zum Absatz bestimmt	t-P2O5 t-P2O5 1000 DM	* 14 529 14 529 65 881	6 722 .	6 185 .	5 5
2413 33 103	Carbonate (ohne Ammoniumcarbonat); Peroxocarbonate (Percarbonate) - Dinatriumcarbonat (Soda) - - in Pulverform mit einer Schüttdichte von weniger als 700 g/l darunter zum Absatz bestimmt	t-Na2CO3 t-Na2CO3 1000 DM	* 286 341 114 724 31 650	415 930 125 799 35 223	418 825 119 066 33 446	4 4
2413 33 109	- - Anderes Dinatriumcarbonat (Soda) darunter zum Absatz bestimmt	t-Na2CO3 t-Na2CO3 1000 DM	* 281 442 70 788	290 276 75 206	289 222 74 528	7 7
2413 33 200	- Natriumhydrogencarbonat (Natriumbicarbonat) darunter zum Absatz bestimmt	t t 1000 DM	* 20 768 9 534	24 190 10 765	22 536 10 112	6 6
2413 33 300	- Kaliumcarbonat darunter zum Absatz bestimmt	t-K2CO3 t-K2CO3 1000 DM	* 17 146 16 762	2 2
2413 33 400	- Calciumcarbonat darunter zum Absatz bestimmt	t t 1000 DM	* 26 384 26 384 16 104	21 478 21 478 12 346	21 964 21 964 12 969	5 5
2413 33 500	- Bariumcarbonat darunter zum Absatz bestimmt	t-BaCO3 t-BaCO3 1000 DM	*	3 3
2413 33 600	- Bleicarbonat darunter zum Absatz bestimmt	t t 1000 DM	* - -	- -	- -	- -
2413 33 710	- - Lithiumcarbonate darunter zum Absatz bestimmt	t t 1000 DM	* - -	- -	- -	- -
2413 33 730	- - Strontiumcarbonat darunter zum Absatz bestimmt	t t 1000 DM	*	2 2

5 Produktion nach Güterarten - Deutschland

Melde-Nr.	Bezeichnung	Einheit	3. VJ 1997	2. VJ 1998	3. VJ 1998	3. VJ 1998 Anzahl Unternehmen
1	2	3	4	5	6	7
2413 33 750	- - Bismutcarbonat darunter zum Absatz bestimmt	t t 1000 DM	* - -	- - -	- - -	- -
2413 33 790	- - Andere Carbonate; Peroxocarbonate (Percarbonate) darunter zum Absatz bestimmt	t t 1000 DM	*	4 4
	Salze der Säuren der Metalloxyde oder Metallperoxyde; Edelmetalle in kolloidalem Zustand; anorganische oder organische Verbindungen der Edelmetalle, auch chemisch nicht einheitlich; Edelmetallamalgame		15 162	13 057	13 794	
2413 41 100	- Aluminate darunter zum Absatz bestimmt	t t 1000 DM	* . .	10 525 10 525 6 663	10 848 10 848 6 045	6 6
2413 41 200	- Zink- oder Bleichromate darunter zum Absatz bestimmt	t t 1000 DM	*	2 2
2413 41 300	- Chromate und Dichromate (ohne Zink- oder Bleichromate), Peroxychromate darunter zum Absatz bestimmt	t t 1000 DM	*	4 4
2413 41 400	- Manganite, Manganate und Permanganate	t t 1000 DM	. . .	6 823	1
2413 41 500	- Molybdate	t 1000 DM	1
2413 41 600	- Wolframate	t 1000 DM	2
2413 41 700	- Andere Salze der Säuren der Metalloxyde oder Metallperoxyde	t 1000 DM	1 168 18 046	1 001 18 497	946 17 674	5
	- Edelmetalle in kolloidalem Zustand; anorganische oder organische Verbindungen der Edelmetalle, auch chemisch nicht einheitlich; Edelmetallamalgame					
2413 41 830	- Silbernitrat	t 1000 DM	1
2413 41 850	- - Edelmetalle in kolloidalem Zustand; andere anorganische oder organische Verbindungen der Edelmetalle, auch chemisch nicht einheitlich; Edelmetallamalgame (ohne Silbernitrat)	t 1000 DM	100 44 380	85 33 415	75 36 231	7
	Destilliertes Wasser, Leitfähigkeitswasser; andere anorganische Verbindungen, Amalgame von anderen Metallen als Edelmetallen					
2413 42 500	- Destilliertes Wasser, Leitfähigkeitswasser oder Wasser von gleicher Reinheit	t 1000 DM	5 825	6 393	7 320	8
2413 42 900	- Andere anorganische Verbindungen; Amalgame von anderen Metallen als Edelmetallen	t 1000 DM	596 2 126	587 2 375	. .	2
2413 51 000	Isotope (ohne radioaktive Isotope); anorganische oder organische Verbindungen dieser Isotope, auch chemisch nicht einheitlich	t 1000 DM	- -	- -	- -	-
	Cyanide, Cyanidoxide und komplexe Cyanide; Fulminate, Cyanate und Thiocyanate; Silicate (ohne Fluorosilicate); Borate/Peroxoborate; andere Salze der anorganischen Säuren/Peroxosäuren (ohne Azide)					
2413 52 200	- Cyanide, Cyanidoxide und komplexe Cyanide darunter zum Absatz bestimmt	t t 1000 DM	* 13 287 .	12 963 . .	9 174 . .	3 3
2413 52 300	- Fulminate, Cyanate und Thiocyanate darunter zum Absatz bestimmt	t t 1000 DM	* 3 579 3 579 10 766	3 029 3 029 9 173	2 834 2 834 9 241	4 4
2413 52 400	- Silicate (einschl. handelsüblicher Silicate der Alkalimetalle) darunter zum Absatz bestimmt	t-SiO2 t-SiO2 1000 DM	* 122 701 70 107	129 710 . 39 884	116 869 . 30 219	11 11
2413 52 500	- Borate darunter zum Absatz bestimmt	t-B2O3 t-B2O3 1000 DM	*	2 2
2413 52 600	- Peroxoborate (Perborate) darunter zum Absatz bestimmt	t-B2O3 t-B2O3 1000 DM	*	2 2

5 Produktion nach Güterarten - Deutschland

Melde-Nr.	Bezeichnung	Einheit	3. VJ 1997	2. VJ 1998	3. VJ 1998	3. VJ 1998 Anzahl Unternehmen
1	2	3	4	5	6	7
2413 52 700	- Doppelsilicate oder komplexe Silicate darunter zum Absatz bestimmt	t t 1000 DM	* . 8 060	. . 9 238	. . 8 125	3 3
2413 52 900	- Andere Salze der anorganischen Säuren oder Peroxosäuren (ohne Azide) darunter zum Absatz bestimmt	t t 1000 DM	* 923 2 689	891 2 705	933 3 137	5 5
2413 53 000	Wasserstoffperoxid, auch mit Harnstoff verfestigt darunter zum Absatz bestimmt	t-H2O2 t-H2O2 1000 DM	* 22 662 14 308	35 718 24 212	37 821 27 851	7 7
2413 54 300	Phosphide, Carbide, Hydride, Nitride, Azide, Silicide und Boride - Phosphide, auch chemisch nicht einheitlich (ohne Ferrophosphor) darunter zum Absatz bestimmt	t t 1000 DM	* - -	- - -	- - -	- -
2413 54 500	- Carbide, auch chemisch nicht einheitlich darunter zum Absatz bestimmt	kg kg 1000 DM	* 59 271 658 109 826	44 850 419 90 708	42 424 415 77 215	4 4
2413 54 700	- Hydride, Nitride, Azide, Silicide und Boride, auch chemisch nicht einheitlich	t 1000 DM	424 15 803	330 16 046	415 22 856	5
2413 55 000	Anorganische oder organische Verbindungen der Seltenen Erden (einschl. der Lanthaniden) oder Mischungen derselben	t 1000 DM	1
2413 56 000	Raffinierter Schwefel (ohne sublimierten, gefällten und kolloiden Schwefel)	t 1000 DM	- -	1
2413 57 000	Schwefelkiesabbrände	t 1000 DM	1
2413 58 500	Piezoelektrischer Quarz, auch bearbeitet, andere synthetische oder rekonstituierte Steine, roh oder nur gesägt oder grob geformt, jedoch weder aufgereiht noch montiert oder gefaßt - Piezoelektrischer Quarz, auch bearbeitet	g 1000 DM	- -	- -	- -	-
2413 58 700	- Andere synthetische oder rekonstituierte Steine	g 1000 DM	2
2414 11 200	Acyclische Kohlenwasserstoffe - Acyclische Kohlenwasserstoffe, gesättigt darunter zum Absatz bestimmt	t t 1000 DM	* . 79 1 948	20 549 . 3 284	. . 3 135	4 4
2414 11 300	- Ethylen darunter zum Absatz bestimmt	t t 1000 DM	* 1 053 099 638 032 312 276	1 002 342 577 076 276 005	1 088 139 632 481 268 109	7 7
2414 11 400	- Propen (Propylen) darunter zum Absatz bestimmt	t t 1000 DM	* 792 625 454 531 193 898	731 239 485 684 186 522	785 294 504 775 154 017	11 9
2414 11 500	- Buten (Butylen) und seine Isomere darunter zum Absatz bestimmt	t t 1000 DM	* 212 292 70 839	240 667 67 128	228 537 63 690	8 6
2414 11 650	- Buta-1,3-dien und Isopren - Buta-1,3-dien darunter zum Absatz bestimmt	t t 1000 DM	* 198 468 75 204	184 908 162 996 64 793	234 275 216 926 83 442	6 6
2414 11 670	- Isopren darunter zum Absatz bestimmt	t t 1000 DM	* - -	- -	- -	-
2414 11 900	- Andere ungesättigte acyclische Kohlenwasserstoffe darunter zum Absatz bestimmt	t t 1000 DM	* 34 638 52 199	43 152 54 617	38 907 38 107	12 11
2414 12 130	Cyclische Kohlenwasserstoffe - Alicyclische Kohlenwasserstoffe - Cyclohexan darunter zum Absatz bestimmt	t t 1000 DM	*	2 2
2414 12 150	- - Andere alicyclische Kohlenwasserstoffe darunter zum Absatz bestimmt	t t 1000 DM	* . 5 039	. . 6 649	. . .	3 3
2414 12 230	- Benzol, Toluol - Benzol darunter zum Absatz bestimmt	t t 1000 DM	* 682 289 414 846 146 426	586 146 340 348 118 835	550 542 356 380 111 522	12 8
2414 12 250	- - Toluol darunter zum Absatz bestimmt	t t 1000 DM	* 189 369 65 736	180 024 43 331	189 168 46 158	10 8

5 Produktion nach Güterarten - Deutschland

Melde-Nr.	Bezeichnung	Einheit	3. VJ 1997	2. VJ 1998	3. VJ 1998	3. VJ 1998 Anzahl Unternehmen
1	2	3	4	5	6	7
2414 12 430	- Xylole - - o-Xylol darunter zum Absatz bestimmt	t t 1000 DM	* . 79 388	67 595 19 198	70 351 19 010	5 4
2414 12 450	- - p-Xylol darunter zum Absatz bestimmt	t t 1000 DM	* . 109 387	107 455 46 666	107 568 32 187	4 4
2414 12 470	- - m-Xylol und Xylol-Isomerenmischungen darunter zum Absatz bestimmt	t t 1000 DM	* . 14 345	14 051 14 051	14 385 14 385	5 5
2414 12 500	- Styrol darunter zum Absatz bestimmt	t t 1000 DM	* . 236 865	329 842 54 573	253 577 48 281	3 3
2414 12 600	- Ethylbenzol darunter zum Absatz bestimmt	t t 1000 DM	* . 279 413	362 397 125 252	335 045 20 941	4 4
2414 12 700	- Cumol darunter zum Absatz bestimmt	t t 1000 DM	* . .	269 442 .	257 474 25 302	5 4
2414 12 800	- Naphthalin und Anthracen darunter zum Absatz bestimmt	t t 1000 DM	*	2 2
2414 12 900	- Biphenyl und Terphenyle; andere aromatische Kohlenwasserstoffe darunter zum Absatz bestimmt	t t 1000 DM	* . 11 123	7 995 7 197	8 946 10 052	7 6
2414 13 130	Chlorderivate der acyclischen Kohlenwasserstoffe - Chlormethan (Methylchlorid) und Chlorethan (Ethylchlorid), Dichlormethan (Methylenchlorid) - - Chlormethan (Methylchlorid) und Chlorethan (Ethylchlorid) darunter zum Absatz bestimmt	t t 1000 DM	* . 60 859	59 749 35 010	53 676 30 608	4 4
2414 13 150	- - Dichlormethan (Methylenchlorid) darunter zum Absatz bestimmt	t t 1000 DM	* . 23 746	19 262 19 262	19 163 19 163	4 4
2414 13 230	- - Chloroform (Trichlormethan), Kohlenstofftetrachlorid (Tetrachlorkohlenstoff) - - Chloroform (Trichlormethan) darunter zum Absatz bestimmt	t t 1000 DM	*	16 420 16 420	3 3
2414 13 250	- - Kohlenstofftetrachlorid (Tetrachlorkohlenstoff) darunter zum Absatz bestimmt	t t 1000 DM	*	1 1
2414 13 530	- - 1,2-Dichlorethan (Ethylendichlorid) darunter zum Absatz bestimmt	t t 1000 DM	* . 617 673	626 821 65 131	619 231 86 132	10 6
2414 13 550	- - 1,2-Dichlorpropan (Propylendichlorid) und Dichlorbutane darunter zum Absatz bestimmt	t t 1000 DM	* . .	- .	- .	- -
2414 13 590	- - Andere gesättigte Chlorderivate der acyclischen Kohlenwasserstoffe, a.n.g. darunter zum Absatz bestimmt	t t 1000 DM	* . 2 686	1 974 8 038	2 113 9 039	4 4
2414 13 710	- - Ungesättigte Chlorderivate der acyclischen Kohlenwasserstoffe - - Vinylchlorid (Chlorethylen) darunter zum Absatz bestimmt	t t 1000 DM	* . 463 499	488 935 115 913	491 693 108 084	8 6
2414 13 730	- - Trichlorethylen darunter zum Absatz bestimmt	t t 1000 DM	*	2 2
2414 13 750	- - Tetrachlorethylen (Perchlorethylen) darunter zum Absatz bestimmt	t t 1000 DM	*	2 2
2414 13 790	- - Andere ungesättigte Chlorderivate der acyclischen Kohlenwasserstoffe darunter zum Absatz bestimmt	t t 1000 DM	* . 80 546	80 850 .	80 997 .	4 3
2414 14 500	Sulfo-, Nitro- oder Nitrosoderivate der Kohlenwasserstoffe, auch halogeniert - Nur Sulfogruppen enthaltende Derivate der Kohlenwasserstoffe, ihre Salze und ihre Ethylester darunter zum Absatz bestimmt	t t 1000 DM	* . 6 209	6 282 4 936	3 367 2 326	6 6

5 Produktion nach Güterarten - Deutschland

Melde-Nr.	Bezeichnung	Einheit	3. VJ 1997	2. VJ 1998	3. VJ 1998	3. VJ 1998 Anzahl Unternehmen
1	2	3	4	5	6	7
2414 14 700	- Nur Nitro- oder nur Nitrosogruppen enthaltende Derivate der Kohlenwasserstoffe darunter zum Absatz bestimmt	t t 1000 DM	*	3 2
2414 14 900	- Andere Sulfo-, Nitro- oder Nitrosoderivate der Kohlenwasserstoffe, auch halogeniert darunter zum Absatz bestimmt	t t 1000 DM	* . 8 024 26 511	. . 8 805 29 191	. . 6 341 22 392	7 7
2414 15 100	- Andere Halogenderivate der Kohlenwasserstoffe (ohne Sulfo-, Nitro- oder Nitrosoderivate) - Fluor-, Brom- oder Jodderivate der acyclischen Kohlenwasserstoffe	t t 1000 DM	*	2
2414 15 300	- Halogenderivate der acyclischen Kohlenwasserstoffe mit zwei oder mehr verschiedenen Halogenen	t 1000 DM	. .	9 875 .	8 624 .	4
2414 15 530	- Halogenderivate der alicyclischen Kohlenwasserstoffe - 1,2,3,4,5,6-Hexachlorcyclohexan	t 1000 DM	- .	- .	- .	-
2414 15 590	- - Andere Halogenderivate der alicyclischen Kohlenwasserstoffe (ohne 1,2,3,4,5,6-Hexachlorcyclohexan) - Halogenderivate der aromatischen Kohlenwasserstoffe	t 1000 DM	1
2414 15 730	- - Chlorbenzol, o-Dichlorbenzol und p-Dichlorbenzol	t 1000 DM	1
2414 15 750	- - Hexachlorbenzol und DDT (1,1,1-Trichlor-2,2-bis (p-chlorphenyl)-ethan)	t 1000 DM	- .	- .	- .	-
2414 15 790	- - Andere Halogenderivate der aromatischen Kohlenwasserstoffe	t 1000 DM	. 27 996	. 26 986	. 25 556	4
2414 21 000	Technische Fettalkohole darunter zum Absatz bestimmt	t t 1000 DM	* 100 775 44 781 68 732	102 389 . 74 048	. 29 192 66 950	5 5
2414 22 100	Acyclische einwertige Alkohole - Methanol (Methylalkohol) darunter zum Absatz bestimmt	t t 1000 DM	* 288 850 132 874 31 692	433 927 272 070 62 089	381 055 239 573 46 672	11 10
2414 22 200	- Propan-1-ol (Propylalkohol) und Propan-2-ol (Isopropylalkohol) darunter zum Absatz bestimmt	t t 1000 DM	* 44 613 43 419 52 702	. . 27 321	. . .	6 5
2414 22 300	- Butan-1-ol (n-Butylalkohol) darunter zum Absatz bestimmt	t t 1000 DM	* 120 387 40 029 41 410	129 166 40 098 37 783	96 493 . 33 596	4 3
2414 22 400	- Andere Butanole darunter zum Absatz bestimmt	t t 1000 DM	* 27 937 16 692	25 376 14 086	23 255 12 929	4 4
2414 22 500	- Pentanol (Amylalkohol) und seine Isomere darunter zum Absatz bestimmt	t t 1000 DM	* 2 589 8 849	3 584 8 585	5 164 5 860	4 4
2414 22 630	- Octanol und seine Isomere und andere einwertige gesättigte Alkohole - Octanol (Octylalkohol) und seine Isomere darunter zum Absatz bestimmt	t t 1000 DM	* 156 142 98 373 106 204	166 816 101 995 96 155	118 612 82 402 61 680	6 5
2414 22 690	- - Andere einwertige gesättigte Alkohole (z.B. Lauryl-, Cetyl- und Stearylalkohol) darunter zum Absatz bestimmt	t t 1000 DM	* 56 413 32 547 87 558	64 337 35 553 97 402	56 870 . 84 369	9 8
2414 22 730	- Einwertige ungesättigte Alkohole - - Acyclische Terpenalkohole (z.B. Geraniol, Citronellol, Linalool, Rhodinol, Nerol) darunter zum Absatz bestimmt	t t 1000 DM	*	3 3
2414 22 750	- - Andere einwertige ungesättigte Alkohole (z.B. Allylalkohol) darunter zum Absatz bestimmt	t t 1000 DM	*	3 3
2414 23 100	Zwei- und andere mehrwertige Alkohole; Halogen-, Sulfo-, Nitro- oder Nitrosoderivate der acyclischen Alkohole - Ethylenglykol (Ethandiol) darunter zum Absatz bestimmt	t t 1000 DM	* 84 774 82 729	67 658 53 593	71 981 46 356	3 3

5 Produktion nach Güterarten - Deutschland

Melde-Nr.	Bezeichnung	Einheit	3. VJ 1997	2. VJ 1998	3. VJ 1998	3. VJ 1998 Anzahl Unternehmen
1	2	3	4	5	6	7
2414 23 200	- Propylenglykol (Propan-1,2-diol) darunter zum Absatz bestimmt	t 1000 DM	* 51 282 86 867	54 976 81 466	58 199 81 621	4 4
2414 23 330	- Andere acyclische zwei- und mehrwertige Alkohole - - D-Glucitol (Sorbit), chemisch einheitlich darunter zum Absatz bestimmt	t 1000 DM	* 24 703 40 077	25 079 38 489	25 070 41 268	4 4
2414 23 390	- - Andere acyclische zwei- und mehrwertige Alkohole (z.B. Hexylenglykol, Trimethylolpropan, Pentaerythrit, Mannit) darunter zum Absatz bestimmt	t 1000 DM	* 124 560 69 653 185 069	139 026 82 938 217 014	152 183 73 583 340 536	10 10
2414 23 500	- Halogen-, Sulfo-, Nitro- oder Nitrosoderivate der acyclischen Alkohole darunter zum Absatz bestimmt	t 1000 DM	* 1 311 1 991	1 500 1 179 2 301	1 804 2 787	5 5
2414 23 730	- Cyclische Alkohole, ihre Halogen-, Sulfo-, Nitro- oder Nitrosoderivate - - Alicyclische Alkohole, ihre Halogen-, Sulfo-, Nitro- oder Nitrosoderivate darunter zum Absatz bestimmt	t 1000 DM	* 56 595 44 859	52 817 37 344	3 641 38 675	9 9
2414 23 750	- - Aromatische Alkohole, ihre Halogen-, Sulfo-, Nitro- oder Nitrosoderivate darunter zum Absatz bestimmt	t 1000 DM	* . 8 576	3 747 9 055	2 551 7 964	3 3
2414 24 150	- Phenole, Phenolalkohole, ihre Halogen-, Sulfo-, Nitro- oder Nitrosoderivate - Einwertige Phenole - - Phenol (Hydroxybenzol) und seine Salze darunter zum Absatz bestimmt	t 1000 DM	* 198 136 . .	198 758 . .	190 813 . .	4 4
2414 24 170	- - Kresole und ihre Salze darunter zum Absatz bestimmt	t 1000 DM	*	2 2
2414 24 190	- - Andere einwertige Phenole und ihre Salze (z.B. Octylphenol, Nonylphenol, Xylenole, Naphthole) darunter zum Absatz bestimmt	t 1000 DM	* 29 477 15 210 48 617	28 227 15 748 58 064	17 704 5 030 35 410	8 8
2414 24 330	- Mehrwertige Phenole, Phenolalkohole - - 4,4'-Isopropylidendiphenol (Bisphenol A, Diphenylolpropan) und seine Salze darunter zum Absatz bestimmt	t 1000 DM	* 126 377 63 493	108 182 41 927	95 076 41 002	4 4
2414 24 350	- - Mehrwertige Phenole und ihre Salze (z.B. Resorcin, Hydrochinon) darunter zum Absatz bestimmt	t 1000 DM	* 1 553 13 368	2 416 21 110	1 519 9 938	4 4
2414 24 370	- - Phenolalkohole darunter zum Absatz bestimmt	t 1000 DM	* - - -	- - -	- - -	- -
2414 24 530	- Halogen-, Sulfo-, Nitro- oder Nitrosoderivate der Phenole oder Phenolalkohole - - Nur Halogensgruppen enthaltende Phenol- und Phenolalkoholderivate und ihre Salze darunter zum Absatz bestimmt	t 1000 DM	* . 9 687	. 9 918	2 550 13 163	4 4
2414 24 550	- - Nur Sulfogruppen enthaltende Derivate der Phenole oder Phenolalkohole, ihre Salze und Ester darunter zum Absatz bestimmt	t 1000 DM	*	2 2
2414 24 590	- - Andere Halogen-, Sulfo-, Nitro- oder Nitrosoderivate der Phenole oder Phenolalkohole darunter zum Absatz bestimmt	t 1000 DM	* . 1 638	372 96 2 254	56 938	5 4
2414 31 200	- Technische einbasische Fettsäuren, saure Öle aus der Raffination - Stearinsäure darunter zum Absatz bestimmt	t 1000 DM	* 38 182 25 290	44 278 28 787	33 079 23 932	3 3
2414 31 300	- Ölsäure darunter zum Absatz bestimmt	t 1000 DM	* 3 179 1 635	3 160 1 996	3 018 1 735	3 3

5 Produktion nach Güterarten - Deutschland

Melde-Nr.	Bezeichnung	Einheit	3. VJ 1997	2. VJ 1998	3. VJ 1998	3. VJ 1998 Anzahl Unternehmen
1	2	3	4	5	6	7
2414 31 500	- Tallölfettsäuren darunter zum Absatz bestimmt	t t 1000 DM	* - -	- - -	- - -	- - -
2414 31 950	- - Andere technische einbasische Fettsäuren - - Destillierte Fettsäuren darunter zum Absatz bestimmt	t t 1000 DM	* - -	134 292 - -	114 935 - -	106 880 - -
2414 31 970	- - - - - Andere technische einbasische Fettsäuren, nicht destilliert darunter zum Absatz bestimmt	t t 1000 DM	* - -	13 858 - -	12 827 - -	13 896 - -
	Gesättigte acyclische einbasische Carbonsäuren und ihre Anhydride, Halogenide, Peroxide und Peroxysäuren; ihre Halogen-, Sulfo-, Nitro- oder Nitrosoderivate - Ester der Essigsäure	t t 1000 DM	* - -	- - -	- - -	- - -
2414 32 150	- - Ethylacetat darunter zum Absatz bestimmt	t t 1000 DM	* - -	- - -	- - -	1 1 1
2414 32 170	- - Vinylacetat darunter zum Absatz bestimmt	t t 1000 DM	* - -	- - -	- - -	2 1 1
2414 32 190	- - - - - Andere Ester der Essigsäure (z.B. n-Butylacetat, Isobutylacetat, 2-Ethoxyethylacetat) darunter zum Absatz bestimmt	t t 1000 DM	* - -	- - -	- - -	- - -
2414 32 200	- Mono-, Di- oder Trichloressigsäure, Propionsäure, Buttersäuren, Valeriansäuren, ihre Salze und Ester darunter zum Absatz bestimmt	t t 1000 DM	* - -	50 334 48 733 86 472	50 595 49 180 79 934	45 731 - 69 921
	- Palmitinsäure, ihr Salze und Ester	t t 1000 DM	* - -	41 000 33 069 70 918	42 360 35 000 78 794	43 859 36 234 75 241
2414 32 350	- - Palmitinsäure darunter zum Absatz bestimmt	t t 1000 DM	* - -	- - -	- - -	1 1 1
2414 32 370	- - Salze und Ester der Palmitinsäure darunter zum Absatz bestimmt	t t 1000 DM	* - -	- - -	- - -	1 1 1
2414 32 430	- - Stearinsäure, ihre Salze und Ester - - Salze der Stearinsäure darunter zum Absatz bestimmt	t t 1000 DM	* - -	- - -	- - -	2 2 2
2414 32 450	- - Stearinsäure darunter zum Absatz bestimmt	t t 1000 DM	* - -	- - -	- - -	1 1 1
2414 32 470	- - Ester der Stearinsäure darunter zum Absatz bestimmt	t t 1000 DM	* - -	- - -	3 859 3 859 -	3 3 -
2414 32 530	- - Ameisensäure, ihre Salze und Ester - - Ameisensäure darunter zum Absatz bestimmt	t t 1000 DM	* - -	- - -	- - -	1 1 1
2414 32 550	- - Salze und Ester der Ameisensäure darunter zum Absatz bestimmt	t t 1000 DM	* - -	- - -	- - -	7 7 7
2414 32 710	- Essigsäure und ihre Salze; Essigsäureanhydrid - - Essigsäure darunter zum Absatz bestimmt	t t 1000 DM	* - -	104 783 23 793 23 290	73 173 - -	75 716 - -
2414 32 730	- - Natriumacetat darunter zum Absatz bestimmt	t t 1000 DM	* - -	1 876 - -	1 846 - -	1 132 - -
2414 32 750	- - Cobaltacetat darunter zum Absatz bestimmt	t t 1000 DM	* - -	- - -	- - -	- - -
2414 32 770	- - Essigsäureanhydrid darunter zum Absatz bestimmt	t t 1000 DM	* - -	- - -	- - -	3 1 1
2414 32 790	- - - - - Andere Salze der Essigsäure darunter zum Absatz bestimmt	t t 1000 DM	* - -	597 597 2 724	781 781 3 664	576 576 2 622
2414 32 850	- - Andere gesättigte acyclische einbasische Carbonsäuren, ihre Salze und Ester - - Laurinsäure, ihre Salze und Ester darunter zum Absatz bestimmt	t t 1000 DM	* - -	- - -	- - -	- - -

5 Produktion nach Güterarten - Deutschland

Melde-Nr.	Bezeichnung	Einheit	3. VJ 1997	2. VJ 1998	3. VJ 1998	3. VJ 1998 Anzahl Unternehmen
1	2	3	4	5	6	7
2414 32 870	- - Andere gesättigte acyclische einbasische Carbonsäuren, ihre Salze und Ester (ohne Laurinsäure u.ä.) darunter zum Absatz bestimmt	t t 1000 DM	* 26 861 17 642 73 778	29 701 17 411 76 192	24 624 13 530 59 361	14 14
2414 33 100	Ungesättigte acyclische Carbonsäuren, alicyclische Carbonsäuren, aromatische einbasische Carbonsäuren und ihre Anhydride, Halogenide, Peroxide und Peroxysäuren; ihre HSNN-Derivate - Ungesättigte acyclische sowie alicyclische einbasische Carbonsäuren und ihre Anhydride, Halogenide, Peroxide und Peroxysäuren; ihre HSNN-Derivate (z.B. Acrylsäure, Sorbinsäure), a.n.g. darunter zum Absatz bestimmt	t t 1000 DM	* 92 111 80 735	97 559 105 257	16 914 62 266	11 11
2414 33 200	- Ester der Acrylsäure darunter zum Absatz bestimmt	t t 1000 DM	*	3 1
2414 33 300	- Methacrylsäure und ihre Salze darunter zum Absatz bestimmt	t t 1000 DM	*	2 2
2414 33 400	- Ester der Methacrylsäure darunter zum Absatz bestimmt	t t 1000 DM	* 43 807 67 912	50 211 85 357	44 228 64 457	3 3
2414 33 500	- Ölsäure, Linolsäure oder Linolensäure, ihre Salze und Ester darunter zum Absatz bestimmt	t t 1000 DM	*	1 1
2414 33 630	- Benzoesäure, Phenyllessigsäure, ihre Salze und Ester; Benzoylperoxid und Benzoylchlorid - Benzoesäure, ihre Salze und Ester darunter zum Absatz bestimmt	t t 1000 DM	* 577 2 892	613 2 339	458 458 2 142	4 4
2414 33 650	- Benzoylperoxid und Benzoylchlorid darunter zum Absatz bestimmt	t t 1000 DM	* 4 567 19 261	5 467 21 209	4 508 21 741	4 4
2414 33 670	- Phenyllessigsäure, ihre Salze und Ester darunter zum Absatz bestimmt	t t 1000 DM	*	2 2
2414 33 700	- Andere aromatische einbasische Carbonsäuren, ihre Anhydride, Halogenide, Peroxide, Peroxysäuren und ihre Derivate darunter zum Absatz bestimmt	t t 1000 DM	* 538 125 2 618	1 439 882 15 639	1 573 . 16 662	11 10
2414 33 830	- Acyclische und alicyclische mehrbasische Carbonsäuren und ihre Anhydride, Halogenide, Peroxide und Peroxysäuren; ihre Halogen-, Sulfo-, Nitro- oder Nitrosoderivate - Acyclische und alicyclische mehrbasische Carbonsäuren und ihre Anhydride, Halogenide, Peroxide und Peroxysäuren (ohne Adipinsäure sowie Maleinsäureanhydrid); ihre HSNN-Derivate darunter zum Absatz bestimmt	t t 1000 DM	* 10 776 5 504 23 908	8 035 4 636 23 558	7 118 4 449 21 607	14 14
2414 33 850	- Adipinsäure, ihre Salze und Ester darunter zum Absatz bestimmt	t t 1000 DM	* 95 260 .	102 241 .	87 196 .	7 7
2414 33 870	- Maleinsäureanhydrid darunter zum Absatz bestimmt	t t 1000 DM	*	2 1
2414 34 130	Aromatische mehrbasische Carbonsäuren und Carbonsäuren mit zusätzlichen Sauerstofffunktionen und ihre Anhydride, Halogenide, Peroxide und Peroxysäuren; ihre HSNN-Derivate - Dibutylorthophthalate, Dioctylorthophthalate - Dibutylorthophthalate darunter zum Absatz bestimmt	t t 1000 DM	*	2 2
2414 34 150	- Dioctylorthophthalate darunter zum Absatz bestimmt	t t 1000 DM	* 50 206 62 635	52 176 57 688	43 207 38 588	3 3

5 Produktion nach Güterarten - Deutschland

Melde-Nr.	Bezeichnung	Einheit	3. VJ 1997	2. VJ 1998	3. VJ 1998	3. VJ 1998 Anzahl Unternehmen
1	2	3	4	5	6	7
2414 34 230	- Dinonyl- oder Didecylorthophthalate, andere Ester der Orthophthalsäure - - Dinonyl- oder Didecylorthophthalate darunter zum Absatz bestimmt	t 1000 DM	*	1 1
2414 34 250	- - Andere Ester der Orthophthalsäure darunter zum Absatz bestimmt	t 1000 DM	* 10 670 9 881 17 959	13 236 12 246 22 168	12 893 . 19 052	6 6
2414 34 330	- Phthalsäureanhydrid, Terephthalsäure und ihre Salze - - Phthalsäureanhydrid darunter zum Absatz bestimmt	t 1000 DM	* 47 116 14 713 8 218	52 226 12 302 5 185	47 915 . 4 164	5 5
2414 34 350	- - Terephthalsäure und ihre Salze darunter zum Absatz bestimmt	t 1000 DM	*	1 1
2414 34 430	- - Dimethylterephthalat darunter zum Absatz bestimmt	t 1000 DM	*	2 2
2414 34 450	- - Andere aromatische mehrbasische Carbonsäuren und ihre Anhydride, Halogenide, Peroxide und Peroxysäuren; ihre Halogen-, Sulfo-, Nitro- oder Nitrosoderivate darunter zum Absatz bestimmt	t 1000 DM	* 2 321 2 191 12 429	. . 10 774	. . 10 789	5 4
2414 34 730	- Carbonsäuren mit zusätzlichen Sauerstofffunktionen und ihre Anhydride, Halogenide, Peroxide u. Peroxysäuren (ohne Salicylsäure und O-Acetylsalicylsäure); ihre HSN-Derivate - - Citronensäure, ihre Salze und Ester darunter zum Absatz bestimmt	t 1000 DM	* 3 114 13 188	7 118 29 085	5 387 22 026	7 6
2414 34 750	- - Carbonsäuren mit zusätzlichen Sauerstofffunktionen und ihre Anhydride, Halogenide, Peroxide u. Peroxysäuren (ohne Salicylsäure/O-Acetylsalicyl- und Zitronensäure); ihre HSN-Derivate darunter zum Absatz bestimmt	t 1000 DM	* 9 268 6 133 48 408	8 390 5 100 46 839	7 985 5 214 50 064	16 16
2414 41 130	- Verbindungen mit Aminofunktion - Acyclische Monoamine und ihre Derivate; Salze dieser Erzeugnisse - - Mono-, Di- und Trimethylamin und ihre Salze darunter zum Absatz bestimmt	t 1000 DM	* 26 667 21 621	2 2
2414 41 150	- - Diethylamin und seine Salze darunter zum Absatz bestimmt	t 1000 DM	*	1 1
2414 41 170	- - Andere acyclische Monoamine und ihre Derivate; Salze dieser Erzeugnisse darunter zum Absatz bestimmt	t 1000 DM	* 11 081 9 580 45 453	13 917 12 274 60 980	12 015 9 890 48 785	7 7
2414 41 230	- Acyclische Polyamine und ihre Derivate; Salze dieser Erzeugnisse - - Ethylendiamin und seine Salze darunter zum Absatz bestimmt	t 1000 DM	*	1 1
2414 41 250	- - Hexamethylendiamin und seine Salze darunter zum Absatz bestimmt	t 1000 DM	*	1 1
2414 41 270	- - Andere acyclische Polyamine und ihre Derivate; Salze dieser Erzeugnisse darunter zum Absatz bestimmt	t 1000 DM	* 8 421 7 557 45 474	8 136 . 32 439	7 664 6 601 36 962	9 9
2414 41 300	- Alicyclische Mono- oder Polyamine und ihre Derivate; Salze dieser Erzeugnisse darunter zum Absatz bestimmt	t 1000 DM	* 10 866 7 766 45 888	5 955 5 452 28 375	9 520 . 40 587	9 9

5 Produktion nach Güterarten - Deutschland

Melde-Nr.	Bezeichnung	Einheit	3. VJ 1997	2. VJ 1998	3. VJ 1998	3. VJ 1998 Anzahl Unternehmen
1	2	3	4	5	6	7
	- Aromatische Monoamine und ihre Derivate; Salze dieser Erzeugnisse					
2414 41 510	- - Anilin und seine Salze darunter zum Absatz bestimmt	t 1000 DM	*	.	.	2 2
2414 41 530	- - Anilinderivate und ihre Salze darunter zum Absatz bestimmt	t 1000 DM	*	14 130 .	16 289 1 701 10 823	5 5
2414 41 550	- - Toluidine und ihre Derivate; Salze dieser Erzeugnisse darunter zum Absatz bestimmt	t 1000 DM	*	.	.	3 3
2414 41 570	- - Andere aromatische Monoamine und ihre Derivate; Salze dieser Erzeugnisse (z.B. Diphenylamin, Naphthylamine, Xylidine) darunter zum Absatz bestimmt	t 1000 DM	*	.	7 976 .	7 7
2414 41 700	- Aromatische Polyamine und ihre Derivate; Salze dieser Erzeugnisse darunter zum Absatz bestimmt	t 1000 DM	*	.	.	10 10
	Amine mit Sauerstofffunktionen (ohne Lysin und seine Ester und Salze dieser Erzeugnisse; Glutaminsäure und ihre Salze)					
	- Aminoalkohole, ihre Ether und Ester (ohne solche mit unterschiedlichen Sauerstofffunktionen), Salze dieser Erzeugnisse					
2414 42 330	- - Monoethanolamin und seine Salze darunter zum Absatz bestimmt	t 1000 DM	*	.	11 101 .	2 2
2414 42 350	- - Diethanolamin und seine Salze darunter zum Absatz bestimmt	t 1000 DM	*	10 312 .	.	1 1
2414 42 370	- - Triethanolamin und seine Salze darunter zum Absatz bestimmt	t 1000 DM	*	7 604 .	.	1 1
2414 42 390	- - Andere Aminoalkohole, ihre Ether und Ester (ohne solche mit unterschiedlichen Sauerstofffunktionen); Salze dieser Erzeugnisse darunter zum Absatz bestimmt	t 1000 DM	*	12 190 .	11 365 7 878 39 666	11 11
2414 42 900	- Andere Amine mit Sauerstofffunktionen (ohne Lysin und seine Ester und Salze dieser Erzeugnisse; Glutaminsäure und ihre Salze) (z.B. Anisidine, Phenetidine, Glycin, 2-Aminobenzoesäure) darunter zum Absatz bestimmt	t 1000 DM	*	21 302 18 646 132 652	22 417 18 948 135 944	19 651 16 082 103 838
	Ureine, Imide, Imine und ihre Derivate; Salze dieser Erzeugnisse; Verbindungen mit Nitrilfunktion					
2414 43 100	- Ureine und ihre Derivate; Salze dieser Erzeugnisse darunter zum Absatz bestimmt	t 1000 DM	*	.	.	4 4
2414 43 200	- Saccharin und seine Salze darunter zum Absatz bestimmt	t 1000 DM	*	-	-	-
2414 43 300	- Andere Imide und ihre Derivate; Salze dieser Erzeugnisse darunter zum Absatz bestimmt	t 1000 DM	*	1 793 .	1 729 17 576 7 846	3 3
2414 43 400	- Imine und ihre Derivate; Salze dieser Erzeugnisse darunter zum Absatz bestimmt	t 1000 DM	*	875 .	724 10 818 17 287	5 5
2414 43 500	- Acrylnitril darunter zum Absatz bestimmt	t 1000 DM	*	119 250 .	105 115 .	107 872 .
2414 43 600	- 1-Cyanoguanidin (Dicyandiamid) darunter zum Absatz bestimmt	t 1000 DM	*	.	.	3 3
2414 43 700	- Andere Verbindungen mit Nitrilfunktion darunter zum Absatz bestimmt	t 1000 DM	*	22 781 3 682 89 437	27 415 2 484 87 689	25 809 2 348 79 308

5 Produktion nach Güterarten - Deutschland

Melde-Nr.	Bezeichnung	Einheit	3. VJ 1997	2. VJ 1998	3. VJ 1998	3. VJ 1998 Anzahl Unternehmen
1	2	3	4	5	6	7
2414 44 200	Diazo-, Azo- oder Azoxyverbindungen, organische Derivate des Hydrazins oder des Hydroxylamins, Verbindungen mit anderen Stickstofffunktionen - Diazo-, Azo- oder Azoxyverbindungen darunter zum Absatz bestimmt	t t 1000 DM	* 674 8 273	436 3 890	601 1 521	4 4
2414 44 300	- Organische Derivate des Hydrazins oder des Hydroxylamins darunter zum Absatz bestimmt	t t 1000 DM	* 4 104 591 9 347	5 137 910 12 268	3 406 10 179	6 6
2414 44 500	- Isocyanate darunter zum Absatz bestimmt	t t 1000 DM	* 139 375 279 095	. .	56 226 254 565	4 4
2414 44 900	- Andere Verbindungen mit anderen Stickstofffunktionen darunter zum Absatz bestimmt	t t 1000 DM	* 698 14 079	1 108 13 484	789 14 572	3 3
2414 51 350	Organische Thioverbindungen und andere organisch-anorganische Verbindungen - Organische Thioverbindungen - - Dithiocarbonate, Thiocarbamate, Dithiocarbamate, Thiurammono-, -di- oder -tetrasulfide darunter zum Absatz bestimmt	t t 1000 DM	* 623 623 4 493	612 612 4 539	945 945 4 949	4 4
2414 51 370	- - Methionin darunter zum Absatz bestimmt	t t 1000 DM	*	1 1
2414 51 390	- - Andere organische Thioverbindungen darunter zum Absatz bestimmt	t t 1000 DM	* 12 111 66 292	14 530 82 478	14 019 75 361	14 14
2414 51 500	- Andere organisch-anorganische Verbindungen darunter zum Absatz bestimmt	t t 1000 DM	* 72 621 172 098	67 327 209 001	21 624 15 897 160 910	20 20
2414 52 100	Heterocyclische Verbindungen, a.n.g. - Heterocyclische Verbindungen, nur m. Sauerstoff als Heteroatom(e) (einschl. Cumarin, Methyl- u. Ethylcumarine, oh. andere Lactone) (z.B. Tetrahydrofuran, Furfuraldehyd, Furfurylalkohol, Cumarin, Safröl) darunter zum Absatz bestimmt	t t 1000 DM	* . . 50 660 57 988 54 317	10 10
2414 52 300	- Andere heterocyclische Verbindungen, die einen nichtkondensierten Imidazolring (auch hydriert) in der Struktur enthalten (ohne Hydantoin) darunter zum Absatz bestimmt	t t 1000 DM	* 2 824 2 014 29 430	2 656 1 483 29 680	2 654 1 799 31 583	9 9
2414 52 500	- Verbindungen mit nichtkondensiertem Pyridinring, Chinolin- oder Isochinolinringsystem (alle auch hydriert); Lactame (ohne 6-Hexalactam) u.a. heterocyclische Verbindungen, nur mit Stickstoff als Heteroatom(e) darunter zum Absatz bestimmt	t t 1000 DM	* 21 228 10 116 289 907	20 175 10 353 313 793	18 814 10 525 328 601	21 21
2414 52 600	- Melamin darunter zum Absatz bestimmt	t t 1000 DM	*	1 1
2414 52 700	- 6-Hexanlactam (epsilon-Caprolactam) darunter zum Absatz bestimmt	t t 1000 DM	* 98 686 60 582	105 098 . .	87 303 . .	3 3
2414 52 900	- Andere heterocyclische Verbindungen mit nichtkondensiertem Thiazolring (auch hydriert), Benzothiazolringsystem (auch hydriert) und anderen Ringen (z.B. Thiophen, Monothiamonoazepine, Monothiole) darunter zum Absatz bestimmt	t t 1000 DM	* 8 540 5 387 97 876	11 718 7 631 133 925	6 800 3 760 84 349	13 13
2414 53 500	Ester der anorganischen Säuren, ihre Salze und ihre Halogen-, Sulfo-, Nitro- oder Nitrosoderivate - Ester der Phosphorsäuren und ihre Salze (einschl. Lactophosphaten); ihre Halogen-, Sulfo-, Nitro- oder Nitrosoderivate darunter zum Absatz bestimmt	t t 1000 DM	* 11 181 31 448	11 725 34 664	12 157 33 241	8 8

5 Produktion nach Güterarten - Deutschland

Melde-Nr.	Bezeichnung	Einheit	3. VJ 1997	2. VJ 1998	3. VJ 1998	3. VJ 1998 Anzahl Unternehmen
1	2	3	4	5	6	7
	- Ester der anderen Mineralsäuren (ohne Ester der Halogenwasserstoffsäuren) und ihre Salze; ihre Halogen-, Sulfo-, Nitro- oder Nitrosoderivate					
2414 53 750	- - Thiophosphorsäureester (Phosphorothioate) und ihre Salze; ihre Halogen-, Sulfo-, Nitro- oder Nitrosoderivate darunter zum Absatz bestimmt	t t 1000 DM	*	2 2
2414 53 790	- - Ester der anderen Mineralsäuren (ohne Ester der Halogenwasserstoffsäuren und ohne Thiophosphorsäureester), ihre Salze und Derivate darunter zum Absatz bestimmt	t t 1000 DM	* 23 428 8 274 41 483	27 731 8 741 45 231	18 415 7 672 37 666	10 10
	Verbindungen mit Aldehydfunktion; ihre Halogen-, Sulfo-, Nitro- oder Nitrosoderivate					
2414 61 110	- - Acyclische Aldehyde ohne andere Sauerstofffunktionen	t	*			
	- - Methanal (Formaldehyd) darunter zum Absatz bestimmt	t t 1000 DM	* 218 735 36 805 24 169	228 169 31 185 17 527	216 528 36 671 16 662	9 6
2414 61 130	- - Ethanal (Acetaldehyd) darunter zum Absatz bestimmt	t t 1000 DM	* 77 773 .	80 279 .	84 776 .	3 2
2414 61 150	- - Butanal (Butyraldehyd, normales Isomer) darunter zum Absatz bestimmt	t t 1000 DM	* 266 459 .	285 695 .	224 816 14 365 5 750	4 3
2414 61 190	- - Andere acyclische Aldehyde ohne andere Sauerstofffunktionen darunter zum Absatz bestimmt	t t 1000 DM	* 96 014 9 930 46 615	108 514 12 614 48 757	59 251 12 897 36 977	8 8
2414 61 200	- Cyclische Aldehyde ohne andere Sauerstofffunktionen	t t 1000 DM	558 8 967	422 6 001	448 6 970	5
2414 61 300	- Aldehydalkohole	t 1000 DM	.	.	.	1
	- Aldehydether, Aldehydphenole und Aldehyde mit anderen Sauerstofffunktionen, a.n.g.					
2414 61 430	- - Vanillin (4-Hydroxy-3-methoxybenzaldehyd)	t 1000 DM	.	.	.	1
2414 61 450	- - Ethylvanillin (3-Ethoxy-4-hydroxybenzaldehyd)	t 1000 DM	.	.	.	-
2414 61 470	- - Andere Aldehydether, Aldehydphenole und Aldehyde mit anderen Sauerstofffunktionen, a.n.g.	t 1000 DM	242 .	.	.	4
2414 61 500	- Cyclische Polymere der Aldehyde	t 1000 DM	-	-	-	-
2414 61 600	- Paraformaldehyd darunter zum Absatz bestimmt	t t 1000 DM	*	1 1
2414 61 700	- Halogen-, Sulfo-, Nitro- oder Nitrosoderivate der Aldehyde und deren cyclische Polymere sowie von Paraformaldehyd	t 1000 DM	722 8 435	377 4 005	817 8 548	5
	Verbindungen mit Keton- oder Chinonfunktion; ihre Halogen-, Sulfo-, Nitro- oder Nitrosoderivate					
2414 62 110	- - Acyclische Ketone ohne andere Sauerstofffunktionen	t	*			
	- - Aceton darunter zum Absatz bestimmt	t t 1000 DM	* 110 140 .	108 844 .	113 898 .	6 6
2414 62 130	- - Butanon (Methylethylketon) darunter zum Absatz bestimmt	t t 1000 DM	*	1 1
2414 62 150	- - 4-Methylpentan-2-on (Methylisobutylketon) darunter zum Absatz bestimmt	t t 1000 DM	* . .	- .	. .	1 1
2414 62 190	- - Andere acyclische Ketone ohne andere Sauerstofffunktionen darunter zum Absatz bestimmt	t t 1000 DM	*	2 2

5 Produktion nach Güterarten - Deutschland

Melde-Nr.	Bezeichnung	Einheit	3. VJ 1997	2. VJ 1998	3. VJ 1998	3. VJ 1998 Anzahl Unternehmen
1	2	3	4	5	6	7
2414 62 310	- Cyclische Ketone, Ketonalkohole, -aldehyde, -phenole, Ketone mit anderen Sauerstofffunktionen - Campher; aromatische Ketone ohne andere Sauerstofffunktionen; Ketonalkohole, -aldehyde und -phenole, Ketone mit anderen Sauerstofffunktionen (z.B. Phenylacetone, Diacetonalkohol) darunter zum Absatz bestimmt	t t 1000 DM	* . 21 182	. . 18 987	. . 24 171	11 11
2414 62 330	- Cyclohexanon, Methylcyclohexanone darunter zum Absatz bestimmt	t t 1000 DM	* . 56 218	. . 59 082	. . .	2 2
2414 62 350	- Jonone und Methyljonone darunter zum Absatz bestimmt	t t 1000 DM	*	2 2
2414 62 390	- Andere alicyclische Ketone ohne andere Sauerstofffunktionen darunter zum Absatz bestimmt	t t 1000 DM	* . 22 877	. . 7 890	. . 19 601	4 4
2414 62 600	- Chinone darunter zum Absatz bestimmt	t t 1000 DM	* 4 039	. . .	4 4
2414 62 700	- Halogen-, Sulfo-, Nitro- oder Nitrosoderivate der Ketone und Chinone darunter zum Absatz bestimmt	t t 1000 DM	* . 1 947 13 627	. . 2 378 11 918	. . 483 10 719	8 8
2414 63 130	- Ether, Etheralkohole, -phenole, -alkoholphenole; Alkohol-, Ether-, Ketonperoxide, Epoxide mit dreigliedrigem Ring, Acetale und Halbacetale; ihre HSN-Derivate - Acyclische Ether und ihre Halogen-, Sulfo-, Nitro- oder Nitrosoderivate - Diethylether darunter zum Absatz bestimmt	t t 1000 DM	* . 1 346 1 346 4 955 3 598	4 4
2414 63 190	- Andere acyclische Ether und ihre Halogen-, Sulfo-, Nitro- oder Nitrosoderivate darunter zum Absatz bestimmt	t t 1000 DM	* . 24 479	. . 28 785	36 194 23 627	9 9
2414 63 230	- Alicyclische und aromatische Ether und ihre Halogen-, Sulfo-, Nitro- oder Nitrosoderivate - Alicyclische Ether und ihre Halogen-, Sulfo-, Nitro- oder Nitrosoderivate darunter zum Absatz bestimmt	t t 1000 DM	* . 22 435	3 3
2414 63 250	- Aromatische Ether und ihre Halogen-, Sulfo-, Nitro- oder Nitrosoderivate darunter zum Absatz bestimmt	t t 1000 DM	* . 827 7 715	. . 2 787 9 301	2 879 11 518	4 4
2414 63 330	- Etheralkohole und ihre Halogen-, Sulfo-, Nitro- oder Nitrosoderivate - 2,2'-Oxydiethanol (Diethylenglykol, Digol) darunter zum Absatz bestimmt	t t 1000 DM	* . 10 876 10 051	. . 12 202 8 724	12 204 9 192	4 4
2414 63 390	- Andere Etheralkohole; ihre Halogen-, Sulfo-, Nitro- oder Nitrosoderivate darunter zum Absatz bestimmt	t t 1000 DM	* . 68 997 57 060 101 066	. . 67 098 55 528 98 452	48 834 38 545 70 557	10 9
2414 63 500	- Etherphenole, Etheralkoholphenole und ihre Halogen-, Sulfo-, Nitro- oder Nitrosoderivate	t 1000 DM	301 .	4
2414 63 600	- Alkoholperoxide, Etherperoxide, Ketonperoxide, auch chemisch nicht einheitlich, und ihre Halogen-, Sulfo-, Nitro- oder Nitrosoderivate	t 1000 DM	. 2 990 21 582	. 2 491 20 671	2 576 23 957	3
2414 63 730	- Epoxide, Epoxyalkohole, Epoxyphenole und Epoxyether mit dreigliedrigem Ring; ihre Halogen-, Sulfo-, Nitro- oder Nitrosoderivate - Oxiran (Ethylenoxid) darunter zum Absatz bestimmt	t t 1000 DM	* . 196 245 46 423 52 587	. . 218 192 53 341 56 403	183 835 39 090 39 418	4 4
2414 63 750	- Methyloxiran (Propylenoxid) darunter zum Absatz bestimmt	t t 1000 DM	* . 188 409 112 383 204 682	. . 178 962 104 409 181 119	177 970 104 966 164 392	3 3

5 Produktion nach Güterarten - Deutschland

Melde-Nr.	Bezeichnung	Einheit	3. VJ 1997	2. VJ 1998	3. VJ 1998	3. VJ 1998 Anzahl Unternehmen
1	2	3	4	5	6	7
2414 63 790	- - Andere Epoxide, Epoxyalkohole, -phenole und -ether mit dreigliedrigem Ring; ihre Halogen-, Sulfo-, Nitro- oder Nitrosoderivate (z.B. Epichlorohydrin) darunter zum Absatz bestimmt	t t 1000 DM	*	5 4
2414 63 800	- Acetale und Halbacetale, auch mit Alkohol-, Phenol-, Ether und ähnl. Sauerstofffunktionen; ihre Halogen-, Sulfo-, Nitro- oder Nitrosoderivate darunter zum Absatz bestimmt	t t 1000 DM	* . 2 183	209 58 1 355	187 58 1 520	7 6
2414 64 300	Enzyme, auch zubereitet; andere organische Verbindungen; Ketene (ohne Diketen), Kupferacetatarsenit, komplexe Bortrifluoridverbindungen der Essigsäure, des Diethylethers oder des Phenols - Andere organische Verbindungen; Ketene (ohne Diketen), Kupferacetatarsenit, komplexe Bortrifluoridverbindungen der Essigsäure, des Diethylethers oder des Phenols darunter zum Absatz bestimmt	t t 1000 DM	* . 10 437	. . 9 692	. . 9 676	8 8
2414 64 500	- Lab und seine Konzentrate	t 1000 DM	- -	- -	- -	-
2414 64 700	- Andere Enzyme; andere zubereitete Enzyme, a.n.g. Aktivierte natürliche mineralische Stoffe; Tierisches Schwarz; Tallöl; Terpentinöl; Kolophonium und Harzsäuren; Holzteere, -teeröle, -kresot, -geist, pflanzliches Pech	t 1000 DM	1 964 51 707	506 42 424	465 39 023	9
2414 71 200	- Aktivierter natürlicher mineralischer Stoffe; Tierisches Schwarz, auch ausgebraucht	t 1000 DM	140 649 60 249	. 78 896	. 75 498	5
2414 71 300	- Tallöl, auch raffiniert	t 1000 DM	- -	- -	- -	-
2414 71 400	- Balsamterpentinöl, Holzterpentinöl, Sulfatterpentinöl, Pine-Oil und ähnliche Erzeugnisse	t 1000 DM	2
2414 71 500	- Kolophonium und Harzsäuren und deren Derivate; leichte und schwere Harzöle, Schmelzharze	t 1000 DM	11 718 28 782	11 928 32 022	10 104 24 299	4
2414 71 700	- Holzteere; Holzteeröle; Holzkresot; Holzgeist; pflanzl. Pech; Brauerpech u.ä. Zubereitungen auf der Grundlage von Kolophonium, Harzsäuren u. pflanzl. Pech darunter zum Absatz bestimmt	t t 1000 DM	* . .	- - -	- - -	- -
2414 72 000	Holzkohle (einschl. Kohle aus Schalen oder Nüssen), auch zusammengepreßt Öle und andere Erzeugnisse der Destillation des Hochtemperatur-Steinkohlenteers; ähnliche Erzeugnisse, in denen die aromatischen Bestandteile gewichtsmäßig überwiegen	t t 1000 DM	1
2414 73 200	- Benzole darunter zum Absatz bestimmt	t t 1000 DM	*	2 2
2414 73 300	- Toluole und Xylole darunter zum Absatz bestimmt	t t 1000 DM	*	1 1
2414 73 400	- Naphthalin und andere Mischungen aromatischer Kohlenwasserstoffe darunter zum Absatz bestimmt	t t 1000 DM	* 116 669 18 494	106 439 15 164	134 047 16 361	4 4
2414 73 500	- Phenole darunter zum Absatz bestimmt	t t 1000 DM	* 29 494 7 643	7 505 .	. .	2 1
2414 73 650	- Andere Öle und andere Erzeugnisse - - Kresotöle darunter zum Absatz bestimmt	t t 1000 DM	*	1 1
2414 73 670	- - Andere Öle und andere Erzeugnisse (ohne Kresotöle) darunter zum Absatz bestimmt	t t 1000 DM	*	3 3

5 Produktion nach Güterarten - Deutschland

Melde-Nr.	Bezeichnung	Einheit	3. VJ 1997	2. VJ 1998	3. VJ 1998	3. VJ 1998 Anzahl Unternehmen
1	2	3	4	5	6	7
2414 73 700	- Pech und Pechkoks aus Steinkohlenteer oder anderen Mineralteeren darunter zum Absatz bestimmt	t t 1000 DM	*	1 1 1
2414 80 000	Ablaugen aus der Zellstoffherstellung, auch konzentriert, entzuckert oder chemisch behandelt, (einschl. Ligninsulfonaten) (ohne Tallöl)	t 1000 DM	2
2415 10 503	Salpetersäure, Nitriersäuren, Ammoniak - Salpetersäure; Nitriersäuren darunter zum Absatz bestimmt	t-N t-N 1000 DM	* 127 598 21 098 29 326	129 286 25 559 29 943	109 652 23 803 27 765	8 6 6
2415 10 505	- Nitriersäuren darunter zum Absatz bestimmt	t-N t-N 1000 DM	*	4 2 2
2415 10 750	- Ammoniak - wasserfrei darunter zum Absatz bestimmt	t-N t-N 1000 DM	* 526 703 217 294 68 616	630 588 266 318 82 942	606 728 259 023 73 945	7 5 5
2415 10 770	- in wäßriger Lösung darunter zum Absatz bestimmt	t-N t-N 1000 DM	* 18 493 . 4 811	16 922 6 057 4 830	16 426 6 399 5 218	7 6 6
2415 20 200	Ammoniumchlorid, Nitrite, Kaliumnitrat, Triammoniumphosphat, Ammoniumcarbonate - Ammoniumchlorid darunter zum Absatz bestimmt	t t 1000 DM	*	2 2 2
2415 20 300	- Nitrite darunter zum Absatz bestimmt	t-N t-N 1000 DM	* 3 398	4 4 4
2415 20 500	- Kaliumnitrat darunter zum Absatz bestimmt	t-N t-N 1000 DM	*	1 1 1
2415 20 600	- Triammoniumphosphat darunter zum Absatz bestimmt	t t 1000 DM	* - -	- - -	- - -	- - -
2415 20 700	- Ammoniumcarbonate (einschl. handelsüblichem Ammoniumcarbonat) darunter zum Absatz bestimmt	t-N t-N 1000 DM	*	2 2 2
2415 30 130	Mineralische oder chemische Stickstoffdüngemittel (ohne Natronsalpeter) - Harnstoff, auch in wäßriger Lösung - mit einem Stickstoffgehalt von mehr als 45 GHT, bezogen auf das Gewicht des wasserfreien Stoffes darunter zum Absatz bestimmt	t-N t-N 1000 DM	* 115 941 39 889	140 133 48 549	150 298 45 494	3 3 3
2415 30 190	- mit einem Stickstoffgehalt von 45 GHT oder weniger, bezogen auf das Gewicht des wasserfreien Stoffes darunter zum Absatz bestimmt	t-N t-N 1000 DM	* - -	- - -	- - -	- - -
2415 30 230	- Ammoniumsulfat; Doppelsalze und Mischungen von Ammoniumsulfat und Ammoniumnitrat (Ammonsalpeter) - Ammoniumsulfat darunter zum Absatz bestimmt	t-N t-N 1000 DM	* 36 134 9 160	30 575 6 008	30 632 5 551	8 8 8
2415 30 290	- Doppelsalze und Mischungen von Ammoniumsulfat und Ammoniumnitrat (Ammonsalpeter) darunter zum Absatz bestimmt	t-N t-N 1000 DM	*	1 1 1
2415 30 300	- Ammoniumnitrat (Ammonsalpeter), auch in wäßriger Lösung darunter zum Absatz bestimmt	t-N t-N 1000 DM	*	2 1 1
2415 30 430	- Mischungen von Ammoniumnitrat (Ammonsalpeter) und Calciumcarbonat oder anderen nichtdüngenden anorganischen Stoffen - mit einem Stickstoffgehalt von 28 GHT oder weniger darunter zum Absatz bestimmt	t-N t-N 1000 DM	* 109 637 109 637	108 490 108 490	79 031 79 031	3 3 3
2415 30 450	- mit einem Stickstoffgehalt von mehr als 28 GHT darunter zum Absatz bestimmt	t-N t-N 1000 DM	* - -	- - -	- - -	- - -

5 Produktion nach Güterarten - Deutschland

Melde-Nr.	Bezeichnung	Einheit	3. VJ 1997	2. VJ 1998	3. VJ 1998	3. VJ 1998 Anzahl Unternehmen
1	2	3	4	5	6	7
2415 30 600	- Doppelsalze und Mischungen von Calciumnitrat (Kalksalpeter) und Ammoniumnitrat (Ammonsalpeter) darunter zum Absatz bestimmt	t-N t-N 1000 DM	* . -	. . -	. . -	1 - -
2415 30 700	- Calciumcyanamid (Kalkstickstoff) darunter zum Absatz bestimmt	t-N t-N 1000 DM	*	1 1 .
2415 30 800	- Mischungen von Harnstoff und Ammoniumnitrat in wäßriger oder ammoniakalischer Lösung darunter zum Absatz bestimmt	t-N t-N 1000 DM	* . .	36 593 25 844 14 987	25 844 28 493 28 493	3 3 .
2415 30 900	- Andere mineralische oder chemische Stickstoffdüngemittel (ohne Natronsalpeter), auch in Mischungen darunter zum Absatz bestimmt	t-N t-N 1000 DM	*	1 816 1 816 2 100	3 3 .
2415 40 350	- Mineralische oder chemische Phosphatdüngemittel - Superphosphate darunter zum Absatz bestimmt	t-P2O5 t-P2O5 1000 DM	*	1 1 .
2415 40 370	- Dephosphorationschlacken darunter zum Absatz bestimmt	t-P2O5 t-P2O5 1000 DM	*	- - -
2415 40 390	- Andere mineralische oder chemische Phosphatdüngemittel darunter zum Absatz bestimmt	t-P2O5 t-P2O5 1000 DM	* . .	10 005 10 005 8 409	22 212 5 637 8 008	5 637 5 637 4 206
2415 50 300	- Mineralische oder chemische Kalidüngemittel (ohne Carnallit, Sylvinit und andere natürliche rohe Kalisalze) - Kaliumchlorid darunter zum Absatz bestimmt	t-K2O t-K2O 1000 DM	*	4 4 .
2415 50 500	- Kaliumsulfat darunter zum Absatz bestimmt	t-K2O t-K2O 1000 DM	*	5 5 .
2415 50 700	- Andere mineralische oder chemische Kalidüngemittel (ohne Carnallit, Sylvinit und andere natürliche rohe Kalisalze) darunter zum Absatz bestimmt	t-K2O t-K2O 1000 DM	*	- - -
2415 60 000	- Tierische oder pflanzliche Düngemittel, auch untereinander gemischt oder chemisch behandelt; durch Mischen oder chemische Behandlung von tierischen oder pflanzlichen Erzeugnissen gewonnene Düngemittel darunter zum Absatz bestimmt	t t 1000 DM	* . .	9 999 9 999 6 628	13 849 13 849 10 968	8 283 8 283 6 369
2415 70 500	- Natriumnitrat (Natronsalpeter) - Natürliches Natriumnitrat (natürlicher Natronsalpeter) darunter zum Absatz bestimmt	t-N t-N 1000 DM	*	- - -
2415 70 700	- Anderes Natriumnitrat darunter zum Absatz bestimmt	t-N t-N 1000 DM	*	1 1 .
2415 80 100	- Düngemittel, a.n.g. - Düngemittel in Tabletten oder ähnl. Formen oder in Packungen mit einem Rohgewicht von 10 kg oder weniger darunter zum Absatz bestimmt	t t 1000 DM	* . .	4 425 4 425 7 079	6 676 . 6 838	. . .
2415 80 230	- Mineralische oder chemische Düngemittel, die drei düngenden Stoffe Stickstoff, Phosphor und Kalium enthaltend - mit einem Stickstoffgehalt von mehr als 10 GHT, bezogen auf den wasserfreien Stoff darunter zum Absatz bestimmt	t-eff. t-eff. 1000 DM	* . .	248 671 233 501 64 342	233 501 196 765 72 227	196 765 196 765 60 997
2415 80 250	- Andere mineralische oder chemische Düngemittel, die drei düngenden Stoffe Stickstoff, Phosphor und Kalium enthaltend darunter zum Absatz bestimmt	t-eff. t-eff. 1000 DM	* . .	10 032 10 032 14 567	13 594 13 594 16 412	9 620 9 620 10 349
2415 80 300	- Diammoniumhydrogenorthosphat (Diammoniumphosphat) darunter zum Absatz bestimmt	t-eff. t-eff. 1000 DM	*	- - -

5 Produktion nach Güterarten - Deutschland

Melde-Nr.	Bezeichnung	Einheit	3. VJ 1997	2. VJ 1998	3. VJ 1998	3. VJ 1998 Anzahl Unternehmen
1	2	3	4	5	6	7
2415 80 400	- Ammoniumdihydrogenorthosphosphat (Monoammoniumphosphat), auch mit Diammoniumhydrogenorthosphosphat gemischt darunter zum Absatz bestimmt	t-eff. t-eff. 1000 DM	*	1 1 1
2415 80 530	- Andere mineralische oder chemische Düngemittel, die beiden düngenden Stoffe Stickstoff und Phosphor enthaltend - Nitrate und Phosphate enthaltend darunter zum Absatz bestimmt	t-eff. t-eff. 1000 DM	*	2 2 2
2415 80 590	- - Andere mineralische oder chemische Düngemittel, die beiden düngenden Stoffe Stickstoff und Phosphor enthaltend darunter zum Absatz bestimmt	t-eff. t-eff. 1000 DM	* - -	- - -	- - -	- - -
2415 80 630	- Mineralische oder chemische Düngemittel, die beiden düngenden Stoffe Phosphor und Kalium enthaltend - Kaliumsuperphosphate darunter zum Absatz bestimmt	t-eff. t-eff. 1000 DM	*	1 1 1
2415 80 690	- - Andere mineralische oder chemische Düngemittel, die beiden düngenden Stoffe Phosphor und Kalium enthaltend darunter zum Absatz bestimmt	t-eff. t-eff. 1000 DM	*	1 1 1
2415 80 903	- - Andere mineralische oder chemische Düngemittel - Ammoniumnitrat und Kaliumchlorid enthaltend darunter zum Absatz bestimmt	t-eff. t-eff. 1000 DM	* - -	- - -	- - -	- - -
2415 80 907	- - Andere mineralische oder chemische Düngemittel, die beiden düngenden Stoffe Stickstoff und Kalium enthaltend darunter zum Absatz bestimmt	t-eff. t-eff. 1000 DM	* - -	- - -	. . .	1 1 1
2415 80 909	- - Andere mineralische oder chemische Düngemittel, a.n.g. darunter zum Absatz bestimmt	t-eff. t-eff. 1000 DM	* 4 936 4 936 625	. . . 608	1 1 1 .
2416 10 350	Polymere des Ethylens, in Primärformen - Polyethylen mit einer Dichte von weniger als 0,94, in Primärformen - Lineares Polyethylen darunter zum Absatz bestimmt	t t 1000 DM	*	4 4 4 .
2416 10 390	- - Anderes Polyethylen darunter zum Absatz bestimmt	t t 1000 DM	*	5 5 5 .
2416 10 500	- Polyethylen mit einer Dichte von 0,94 oder mehr, in Primärformen darunter zum Absatz bestimmt	t t 1000 DM	* 178 529 178 529 304 301	229 210 229 210 347 738	204 285 204 285 289 957	5 5 5 .
2416 10 700	- Ethylen-Vinylacetat-Copolymere, in Primärformen darunter zum Absatz bestimmt	t t 1000 DM	*	3 3 3 .
2416 10 900	- Andere Polymere des Ethylens, in Primärformen darunter zum Absatz bestimmt	t t 1000 DM	*	3 3 3 .
2416 20 350	Polymere des Styrols, in Primärformen - Polystyrol, in Primärformen - Expandierbares Polystyrol darunter zum Absatz bestimmt	t t 1000 DM	* 68 271 130 650 .	85 977 162 789 104 791	60 594 109 495 78 056	4 4 3 .
2416 20 390	- - Anderes Polystyrol darunter zum Absatz bestimmt	t t 1000 DM	* . . .	104 791 . .	78 056 98 161 .	3 3 .
2416 20 500	- Styrol-Acrylnitril-Copolymere (SAN), in Primärformen darunter zum Absatz bestimmt	t t 1000 DM	* 34 753 45 915	45 758 30 500	49 728 34 547	3 3 .
2416 20 700	- Acrylnitril-Butadien-Styrol Copolymere (ABS), in Primärformen darunter zum Absatz bestimmt	t t 1000 DM	*	4 4 .
2416 20 900	- Andere Polymere des Styrols, in Primärformen darunter zum Absatz bestimmt	t t 1000 DM	* 78 383 75 398 167 759	80 095 75 433 158 564	57 580 50 730 111 457	10 10 .

5 Produktion nach Güterarten - Deutschland

Melde-Nr.	Bezeichnung	Einheit	3. VJ 1997	2. VJ 1998	3. VJ 1998	3. VJ 1998 Anzahl Unternehmen	
1	2	3	4	5	6	7	
	Polymere des Vinylchlorids oder anderer halogenierter Olefine, in Primärformen						
2416 30 100	- Polyvinylchlorid, nicht mit anderen Stoffen gemischt, in Primärformen	t	*	319 238	299 296	283 770	8
	darunter zum Absatz bestimmt	t				283 770	8
		1000 DM		461 439	425 656	375 601	
	- Anderes Polyvinylchlorid, in Primärformen						
2416 30 230	- - Nicht weichgemachtes Polyvinylchlorid, mit anderen Stoffen gemischt	t	*	.	.	.	3
	darunter zum Absatz bestimmt	t		.	.	.	3
		1000 DM		15 909	.	13 790	
2416 30 250	- - Weichgemachtes Polyvinylchlorid, mit anderen Stoffen gemischt	t	*	30 175	31 184	29 394	13
	darunter zum Absatz bestimmt	t				.	13
		1000 DM		63 425	65 278	64 277	
	- Vinylchlorid-Vinylacetat-Copolymere u.a. Copolymere des Vinylchlorids, in Primärformen						
2416 30 430	- - Formmassen	t	*	.	.	.	2
	darunter zum Absatz bestimmt	t		.	.	.	2
		1000 DM		.	.	.	
	- - Andere Vinylchlorid-Vinylacetat-Copolymere u.a. Copolymere des Vinylchlorids	t	*	68 656	66 650	68 004	5
2416 30 450	darunter zum Absatz bestimmt	t		68 656	66 650	68 004	5
		1000 DM		120 128	116 213	114 678	
2416 30 500	- Polymere des Vinylidenchlorids, in Primärformen	t	*	2 888	2 793	.	3
	darunter zum Absatz bestimmt	t			.	.	3
		1000 DM		10 418	.	.	
	- Polytetrafluorethylen, in Primärformen						
2416 30 630	- - Formmassen	t	*	-	-	-	-
	darunter zum Absatz bestimmt	t		-	-	-	-
		1000 DM		-	-	-	
2416 30 650	- - Anderes Polytetrafluorethylen	t	*	.	.	.	1
	darunter zum Absatz bestimmt	t		.	.	.	1
		1000 DM		.	.	.	
2416 30 700	- Andere fluorierte Polymere, in Primärformen	t	*	.	.	.	1
	darunter zum Absatz bestimmt	t		.	.	.	1
		1000 DM		.	.	.	
2416 30 900	- Polymere der anderen halogenierten Olefine, in Primärformen	t	*	.	.	.	1
	darunter zum Absatz bestimmt	t		.	.	.	1
		1000 DM		.	.	.	
	Polyacetale, andere Polyether und Epoxidharze, in Primärformen; Polycarbonate, Alkydharze, Allylpolyester und andere Polyester, in Primärformen						
	- Polyacetale, Polyetheralkohole, in Primärformen						
2416 40 130	- - Polyacetale	t	*	27 873	28 668	21 472	4
	darunter zum Absatz bestimmt	t		27 873	28 668	21 472	4
		1000 DM		143 964	148 146	109 599	
2416 40 150	- - Polyetheralkohole (z.B. Polyethylenglykol)	t	*	38 878	40 815	34 351	10
	darunter zum Absatz bestimmt	t		.	.	109 200	10
		1000 DM		.	.	.	
	- Andere Polyether, in Primärformen						
2416 40 230	- - Formmassen	t	*	.	.	.	1
	darunter zum Absatz bestimmt	t		.	.	.	1
		1000 DM		.	.	.	
2416 40 250	- - Andere Polyether	t	*	2 287	1 839	2 340	6
	darunter zum Absatz bestimmt	t		1 969	1 572	1 977	5
		1000 DM		13 256	10 146	10 774	
	- Epoxidharze, in Primärformen						
2416 40 303	- - Formmassen	t	*	23 375	22 351	21 011	9
	darunter zum Absatz bestimmt	t		.	.	.	9
		1000 DM		86 692	82 536	78 023	
2416 40 305	- - als Klebstoff bestimmt	t	*	.	3 840	3 530	9
	darunter zum Absatz bestimmt	t		.	.	.	9
		1000 DM		15 192	16 735	15 872	
2416 40 309	- - Andere Epoxidharze	t	*	34 979	34 651	34 611	20
	darunter zum Absatz bestimmt	t		.	.	.	19
		1000 DM		147 802	143 066	140 581	
	- Polycarbonate, in Primärformen						
2416 40 430	- - Formmassen	t	*	.	.	.	2
	darunter zum Absatz bestimmt	t		.	.	.	2
		1000 DM		.	.	.	
2416 40 450	- - Andere Polycarbonate	t	*	.	.	.	1
	darunter zum Absatz bestimmt	t		.	.	.	1
		1000 DM		.	.	.	

5 Produktion nach Güterarten - Deutschland

Melde-Nr.	Bezeichnung	Einheit	3. VJ 1997	2. VJ 1998	3. VJ 1998	3. VJ 1998 Anzahl Unternehmen
1	2	3	4	5	6	7
2416 40 500	- Alkydharze, in Primärformen darunter zum Absatz bestimmt	t t 1000 DM	* 48 335 38 628 112 732	45 156 36 573 124 583	41 516 33 680 105 589	17 15
2416 40 630	- Polyethylenterephthalat, in Primärformen - - Formmassen darunter zum Absatz bestimmt	t t 1000 DM	* - - -	- - -	- - -	- -
2416 40 650	- - Andere Polyethylenterephthalate darunter zum Absatz bestimmt	t t 1000 DM	*	3 3
2416 40 705	- Ungesättigte flüssige Polyester, in Primärformen - - als Klebstoff bestimmt darunter zum Absatz bestimmt	t t 1000 DM	*	2 2
2416 40 709	- - Andere ungesättigte flüssige Polyester darunter zum Absatz bestimmt	t t 1000 DM	* 24 113 52 877	19 407 43 792	19 686 45 943	10 9
2416 40 830	- Ungesättigte nichtflüssige Polyester, in Primärformen - - Formmassen darunter zum Absatz bestimmt	t t 1000 DM	*	2 2
2416 40 850	- - Andere ungesättigte nichtflüssige Polyester darunter zum Absatz bestimmt	t t 1000 DM	*	2 2
2416 40 930	- Andere Polyester, in Primärformen - - Formmassen darunter zum Absatz bestimmt	t t 1000 DM	* 11 228 43 853	12 528 48 665	14 355 44 040	6 5
2416 40 955	- - Andere Polyester - - - als Klebstoff bestimmt darunter zum Absatz bestimmt	t t 1000 DM	* 6 312	3 3
2416 40 959	- - - Andere Polyester, a.n.g. darunter zum Absatz bestimmt	t t 1000 DM	* 76 188 48 398 183 840	80 993 42 388 152 049	82 071 41 180 163 066	19 18
2416 51 350	Polymer des Propylens oder anderer Olefine, in Primärformen - Polypropylen, in Primärformen - - Formmassen darunter zum Absatz bestimmt	t t 1000 DM	*	121 854 . 130 536	6 6
2416 51 370	- - Anderes Polypropylen darunter zum Absatz bestimmt	t t 1000 DM	* 135 874 251 575	145 845 258 375	149 595 149 595 241 028	8 8
2416 51 500	- Propylencopolymere in Primärformen; Polymere anderer Olefine, in Primärformen (z.B. Polyisobutylen) darunter zum Absatz bestimmt	t t 1000 DM	* 91 024 159 151	107 794 160 577	98 998 . 136 854	8 8
2416 52 305	Polymer des Vinylacetats oder anderer Vinylester, in Primärformen; andere Vinylpolymere, in Primärformen - Polymere des Vinylacetats in wäßriger Dispersion, in Primärformen - - als Klebstoff bestimmt darunter zum Absatz bestimmt	t t 1000 DM	* 36 557 31 649 99 859	28 686 23 093 .	28 181 23 514 .	8 8
2416 52 309	- - Andere Polymere des Vinylacetats darunter zum Absatz bestimmt	t t 1000 DM	* 13 591 24 957	8 8
2416 52 505	- Polymere des Vinylacetats (nicht in wäßriger Dispersion), in Primärformen - - als Klebstoff bestimmt darunter zum Absatz bestimmt	t t 1000 DM	*	1 1
2416 52 509	- - Andere Polymere des Vinylacetats (nicht in wäßriger Dispersion) darunter zum Absatz bestimmt	t t 1000 DM	* . . 118 836	27 469 128 874	26 609 122 173	5 5
2416 52 701	- Polyvinylalkohole, auch nichthydrolysierte Acetatgruppen enthaltend, in Primärformen; Polymere anderer Vinylester, in Primärformen; andere Vinylpolymere, in Primärformen - - Polyvinylalkohole, als Klebstoff bestimmt darunter zum Absatz bestimmt	t t 1000 DM	* 3 700 11 828	3 3
2416 52 703	- - Andere Polyvinylalkohole darunter zum Absatz bestimmt	t t 1000 DM	*	5 4

5 Produktion nach Güterarten - Deutschland

Melde-Nr.	Bezeichnung	Einheit	3. VJ 1997	2. VJ 1998	3. VJ 1998	3. VJ 1998 Anzahl Unternehmen
1	2	3	4	5	6	7
2416 52 705	-- Polymere anderer Vinylester; andere Vinylpolymere; als Klebstoff bestimmt darunter zum Absatz bestimmt	t t 1000 DM	* . 9 006	. . 9 714	. . 10 773	3 3
2416 52 709	-- Andere Polymere anderer Vinylester; andere Vinylpolymere darunter zum Absatz bestimmt	t t 1000 DM	* . 89 520	. . 92 418	. . 6 192	3 3
2416 53 550	Acrylpolymere, in Primärformen -- Polymethylmethacrylat, in Primärformen -- Formmassen darunter zum Absatz bestimmt	t t 1000 DM	* . 54 236	. . 54 146	. . .	2 2
2416 53 575	-- -- Anderes Polymethylmethacrylat -- -- als Klebstoff bestimmt darunter zum Absatz bestimmt	t t 1000 DM	*	1 1
2416 53 579	-- -- -- Anderes Polymethylmethacrylat, a.n.g. darunter zum Absatz bestimmt	t t 1000 DM	* . 21 223	. . 20 850	. . 20 810	4 4
2416 53 950	-- -- -- Andere Acrylpolymere, in Primärformen -- -- Formmassen darunter zum Absatz bestimmt	t t 1000 DM	* . 36 255	. . 55 681	. . 54 164	5 5
2416 53 975	-- -- -- Andere Acrylpolymere -- -- als Klebstoff bestimmt darunter zum Absatz bestimmt	t t 1000 DM	* . 5 264	. . 5 514	. . 5 514	6 6
2416 53 977	-- -- -- als Dichtungsmasse bestimmt darunter zum Absatz bestimmt	t t 1000 DM	* . 1 289	. . 1 361	. . 1 446	5 5
2416 53 979	-- -- -- Andere Acrylpolymere, a.n.g. darunter zum Absatz bestimmt	t t 1000 DM	* . 149 232	. . 151 740	. . 145 328	21 18
2416 54 503	Polyamide, in Primärformen -- Polyamid -6, -11, -12, -6,6, -6,9, -6,10 oder -6,12, in Primärformen -- Formmassen darunter zum Absatz bestimmt	t t 1000 DM	* . 119 446	. . 116 483	. . 106 519	13 13
2416 54 509	-- -- -- Andere Polyamid -6, -11, -12, -6,6, -6,9, -6,10 oder -6,12 darunter zum Absatz bestimmt	t t 1000 DM	* . 82 675	. . 88 549	. . 99 887	12 12
2416 54 950	-- -- -- Andere Polyamide, in Primärformen -- -- Formmassen darunter zum Absatz bestimmt	t t 1000 DM	* 60 358	. . 50 028	5 5
2416 54 975	-- -- -- Andere Polyamide -- -- als Klebstoff bestimmt darunter zum Absatz bestimmt	t t 1000 DM	*	2 2
2416 54 979	-- -- -- Andere Polyamide, a.n.g. darunter zum Absatz bestimmt	t t 1000 DM	* . 13 685	. . 19 335	. . 21 491	5 5
2416 55 550	Harnstoffharze, Thioharnstoffharze, Melaminharze, in Primärformen -- Harnstoffharze, Thioharnstoffharze, in Primärformen -- Formmassen darunter zum Absatz bestimmt	t t 1000 DM	*	1 1
2416 55 575	-- -- -- Andere Harnstoffharze, Thioharnstoffharze -- -- als Klebstoff bestimmt darunter zum Absatz bestimmt	t t 1000 DM	* . 95 937	. . 124 834	. . 110 046	3 3
2416 55 577	-- -- -- als Dichtungsmasse bestimmt darunter zum Absatz bestimmt	t t 1000 DM	*	2 2
2416 55 579	-- -- -- Andere Harnstoffharze, Thioharnstoffharze, a.n.g. darunter zum Absatz bestimmt	t t 1000 DM	* . 36 801	. . 32 916	. . 14 886	5 5
2416 55 750	-- -- -- Melaminharze, in Primärformen -- -- Formmassen darunter zum Absatz bestimmt	t t 1000 DM	* . 3 545	. . 3 136	. . 3 184	5 5
2416 55 775	-- -- -- Andere Melaminharze -- -- als Klebstoff bestimmt darunter zum Absatz bestimmt	t t 1000 DM	*	1 1
2416 55 779	-- -- -- Andere Melaminharze, a.n.g. darunter zum Absatz bestimmt	t t 1000 DM	* . 78 098	. . 41 828	. . 40 079	11 9

5 Produktion nach Güterarten - Deutschland

Melde-Nr.	Bezeichnung	Einheit	3. VJ 1997	2. VJ 1998	3. VJ 1998	3. VJ 1998 Anzahl Unternehmen
1	2	3	4	5	6	7
	Andere Aminoharze, Phenolharze, Polyurethane, in Primärformen					
2416 56 350	- - - Andere Aminoharze, in Primärformen	t	*	.	.	2
	- - - Formmassen	t	.	.	.	2
	darunter zum Absatz bestimmt	1000 DM	.	.	.	
2416 56 370	- - - Andere Aminoharze, a.n.g.	t	1 726	1 411	1 480	4
	darunter zum Absatz bestimmt	t	1 726	.	.	3
		1000 DM	6 496	5 152	5 232	
2416 56 550	- Phenolharze, in Primärformen	t	8 877	8 400	6 853	4
	- - - Formmassen	t	8 877	8 400	6 853	4
	darunter zum Absatz bestimmt	1000 DM	28 383	27 941	23 067	
2416 56 575	- - - Andere Phenolharze	t	11 945	10 938	9 229	5
	- - - als Klebstoff bestimmt	t	11 945	10 938	9 229	5
	darunter zum Absatz bestimmt	1000 DM	16 280	15 534	14 482	
2416 56 579	- - - - - Andere Phenolharze, a.n.g.	t	52 359	56 543	54 994	12
	darunter zum Absatz bestimmt	t	49 986	53 828	52 595	11
		1000 DM	91 194	101 990	88 158	
2416 56 705	- Polyurethane, in Primärformen	t	.	14 062	13 381	15
	- - - als Klebstoff bestimmt	t	.	.	.	15
	darunter zum Absatz bestimmt	1000 DM	29 225	59 495	59 701	
2416 56 709	- - - Andere Polyurethane, a.n.g.	t	173 219	186 829	175 655	34
	darunter zum Absatz bestimmt	t	148 919	165 945	152 547	34
		1000 DM	517 651	560 933	528 898	
2416 57 005	Silicone, in Primärformen	t	.	.	.	4
	- als Klebstoff bestimmt	t	.	.	.	4
	darunter zum Absatz bestimmt	1000 DM	.	.	.	
2416 57 007	- als Dichtungsmasse bestimmt	t	5 274	4 996	5 753	5
	darunter zum Absatz bestimmt	t	5 274	4 996	5 753	5
		1000 DM	51 694	50 412	55 534	
2416 57 009	- Andere Silicone, a.n.g.	t	75 546	85 577	49 521	18
	darunter zum Absatz bestimmt	t	.	.	.	18
		1000 DM	411 951	442 039	333 902	
2416 58 100	Andere synthetische, natürliche oder modifizierte natürliche Polymere, a.n.g., in Primärformen; Ionenaustauscher auf Kunststoffbasis, in Primärformen	t	.	.	.	2
	- Petroleumharze, Cumaronharze, Indenharze oder	t	.	.	.	2
	Cumaron-Inden-Harze und	t	.	.	.	
	Polyterpene, in Primärformen	t	.	.	.	
	darunter zum Absatz bestimmt	1000 DM	.	.	.	
2416 58 200	- Polysulfide, Polysulfone und andere synthetische Polymere, in Primärformen	t	38 800	44 745	46 091	7
	darunter zum Absatz bestimmt	t	.	.	.	7
		1000 DM	183 968	194 311	192 043	
2416 58 300	- Celluloseacetate, in Primärformen	t	.	.	.	1
	darunter zum Absatz bestimmt	t	.	.	.	-
		1000 DM	-	-	-	
2416 58 400	- Cellulosenitrate, in Primärformen (z.B. Collodium, Celloidin)	t	7 067	6 383	7 056	3
	darunter zum Absatz bestimmt	t	.	.	.	3
		1000 DM	34 192	32 700	35 515	
2416 58 505	- Celluloseether und andere chemische Derivate der Cellulose, in Primärformen (z.B. Carboxymethylcellulose, Ethylcellulose, Celluloseester)	t	2 510	2 141	.	4
	- - - als Klebstoff bestimmt	t	.	.	.	4
	darunter zum Absatz bestimmt	1000 DM	.	.	.	
2416 58 509	- - - Andere Celluloseether und andere chemische Derivate der Cellulose (z.B. Carboxymethylcellulose, Ethylcellulose, Celluloseester)	t	19 509	20 690	18 726	7
	darunter zum Absatz bestimmt	t	.	.	.	6
		1000 DM	167 114	171 175	149 544	
2416 58 600	- Natürliche Polymere (z.B. Alginsäure) und modifizierte natürliche Polymere (z.B. gehärtete Eiweißstoffe, chemische Derivate von Naturkautschuk), a.n.g., in Primärformen	t	246	265	351	3
	darunter zum Absatz bestimmt	t	.	.	.	3
		1000 DM	8 827	10 342	9 211	
2416 58 700	- Ionenaustauscher auf der Grundlage von synthetischen oder natürlichen Polymeren, in Primärformen	t	14 229	17 802	12 385	4
	darunter zum Absatz bestimmt	t	.	.	.	4
		1000 DM	43 299	46 620	41 363	

5 Produktion nach Güterarten - Deutschland

Melde-Nr.	Bezeichnung	Einheit	3. VJ 1997	2. VJ 1998	3. VJ 1998	3. VJ 1998 Anzahl Unternehmen
1	2	3	4	5	6	7
2416 60 000	Abfälle, Schnitzel und Bruch von Kunststoffen darunter zum Absatz bestimmt	t 1000 DM	25 742 36 719	30 062 36 996	31 551 38 639	33 32
2417 10 500	Synthetischer Kautschuk und Faktis; Mischungen von Naturkautschukarten mit synthetischem Kautschuk, in Primärformen oder in Platten, Blättern oder Streifen - Latex darunter zum Absatz bestimmt	t 1000 DM	70 735 105 776	69 234 108 289	86 851 141 758	9 9
2417 10 900	- Anderer Kautschuk darunter zum Absatz bestimmt	t 1000 DM	70 290 171 401	74 203 174 862	78 178 162 736	11 11
2420 11 200	Insektizide - auf der Grundlage botanischer und biologischer Erzeugnisse	kg-Wirkstoffgewicht 1000 DM	1 309 .	326 .	1 902 336	4
2420 11 300	- auf der Grundlage von Chlorkohlenwasserstoffen	kg-Wirkstoffgewicht 1000 DM	.	.	.	2
2420 11 400	- auf der Grundlage von Carbamaten	kg-Wirkstoffgewicht 1000 DM	146 416 14 774	.	.	2
2420 11 500	- auf der Grundlage von Organo-Phosphaten	kg-Wirkstoffgewicht 1000 DM	972 461 30 214	517 673 46 562	319 112 23 590	10
2420 11 600	- auf der Grundlage von Pyrethroiden	kg-Wirkstoffgewicht 1000 DM	48 304 18 299	54 050 20 723	41 412 15 563	11
2420 11 700	- auf der Grundlage von Mineralölen	kg-Wirkstoffgewicht 1000 DM	751 .	22 608 761	2 785 639	3
2420 11 900	- Andere Insektizide	kg-Wirkstoffgewicht 1000 DM	.	.	.	5
2420 12 200	Herbizide - auf der Grundlage von Hormonen mit Phenoxygruppen	kg-Wirkstoffgewicht 1000 DM	.	.	.	1
2420 12 300	- auf der Grundlage von Triazinen	kg-Wirkstoffgewicht 1000 DM	.	.	.	3
2420 12 400	- auf der Grundlage von Acetamiden	kg-Wirkstoffgewicht 1000 DM	705 595 .	831 611 .	51 423 .	4
2420 12 500	- auf der Grundlage von Carbamaten	kg-Wirkstoffgewicht 1000 DM	.	.	.	1
2420 12 600	- auf der Grundlage von Dinitroanilinen	kg-Wirkstoffgewicht 1000 DM	-	-	-	-
2420 12 700	- auf der Grundlage von Harnstoffen, Uracilen und Sulfonylharnstoffen	kg-Wirkstoffgewicht 1000 DM	22 626 .	2 234 507 60 726	.	7
2420 12 900	- Andere Herbizide	kg-Wirkstoffgewicht 1000 DM	1 540 871 78 064	831 934 54 565	695 456 .	5
2420 13 500	Keimhemmungsmittel und Pflanzenwuchsregulatoren - Keimhemmungsmittel i.A.E.	kg-Wirkstoffgewicht 1000 DM	.	.	.	1
2420 13 700	- Pflanzenwuchsregulatoren i.A.E.	kg-Wirkstoffgewicht 1000 DM	460 384 19 784	704 609 28 505	22 236 .	5
2420 14 300	Desinfektionsmittel i.A.E. - auf der Grundlage von Ammonium	kg-Wirkstoffgewicht 1000 DM	3 092 175 29 243	3 351 021 31 466	3 438 498 31 778	15
2420 14 500	- auf der Grundlage von Halogenverbindungen	kg-Wirkstoffgewicht 1000 DM	40 529 756	50 494 1 260	41 565 722	6
2420 14 900	- Andere Desinfektionsmittel	kg-Wirkstoffgewicht 1000 DM	2 522 436 51 394	2 733 439 54 177	2 734 279 53 744	23
2420 15 520	Fungizide; Rodentizide - Fungizide - - Anorganische Erzeugnisse	kg-Wirkstoffgewicht 1000 DM	1 301 303 4 371	5 345 197 12 459	1 539 231 3 240	5
2420 15 530	- - auf der Grundlage von Dithiocarbamaten	kg-Wirkstoffgewicht 1000 DM	1 852 246 18 885	2 027 172 22 372	1 728 721 17 461	5
2420 15 550	- - auf der Grundlage von Benzimidazolen	kg-Wirkstoffgewicht 1000 DM	161 628 .	74 308 1 272	.	2
2420 15 560	- - auf der Grundlage von Triazolen, Diazolen	kg-Wirkstoffgewicht 1000 DM	.	.	.	2
2420 15 570	- - auf der Grundlage von Morpholin	kg-Wirkstoffgewicht 1000 DM	.	.	.	1
2420 15 590	- - Andere Fungizide	kg-Wirkstoffgewicht 1000 DM	1 079 604 77 890	1 401 222 112 491	1 396 495 106 391	10

5 Produktion nach Güterarten - Deutschland

Melde-Nr.	Bezeichnung	Einheit	3. VJ 1997	2. VJ 1998	3. VJ 1998	3. VJ 1998 Anzahl Unternehmen
1	2	3	4	5	6	7
2420 15 730	- Rodentizide - - Antikoagulierend wirkende Rodentizide	kg-Wirkstoffgewicht 1000 DM	2 632	3 095	22 319 8 853	7
2420 15 750	- - Andere Rodentizide	kg-Wirkstoffgewicht 1000 DM	.	1 273	2 710 1 508	3
2420 15 790	- - Andere ähnliche Erzeugnisse	kg-Wirkstoffgewicht 1000 DM	2 193 640 52 884	1 733 189 48 120	1 555 220 42 662	11
	Anstrichfarben und Lacke auf der Grundlage von synthetischen oder chemisch modifizierten natürlichen Polymeren, in einem wäßrigen Medium dispergiert oder gelöst					
	- Anstrichfarben und Lacke auf der Grundlage von Acryl- oder Vinylpolymeren, in einem wäßrigen Medium dispergiert oder gelöst					
2430 11 501	- - Anstrichfarben	t	151 725	144 815	144 692	80
	- - - für den Innenanstrich	1000 DM	296 662	279 720	287 560	
2430 11 503	- - - für den Außenanstrich	t	52 454	54 236	50 798	72
	- - -	1000 DM	164 206	162 355	155 899	
2430 11 505	- - Andere Anstrichfarben (z.B. Grundierungen)	t	25 754	23 628	26 025	71
	- - -	1000 DM	128 833	117 011	137 671	
2430 11 507	- - Lacke, Dispersionslackfarben	t	9 532	10 205	10 044	60
	- - -	1000 DM	60 080	60 253	65 028	
	Anstrichfarben u. Lacke auf der Grundlage von anderen synthetischen oder chem. modifizierten natürl. Polymeren, in einem wäßrigen Medium dispergiert oder gelöst					
2430 11 701	- - Anstrichfarben und Lacke	t	4 166	4 928	3 758	19
	- - - auf der Grundlage von Alkydharzen	1000 DM	31 499	37 089	24 178	
2430 11 702	- - - elektrophoretische Lacke	t	15 830	18 801	17 164	13
	- - -	1000 DM	77 179	89 076	83 112	
2430 11 703	- - auf der Grundlage von Wasserglas, Silikatanstrichfarben	t	9 339	9 485	9 596	24
	- - -	1000 DM	35 801	35 021	35 562	
2430 11 704	- - Anstrichfarben und Lacke	t	116	119	122	5
	- - - auf der Grundlage von Phenol-, Harnstoff- oder Melaminharzen	1000 DM	896	989	1 002	
2430 11 705	- - - auf der Grundlage von anderen synthetischen Polymeren	t	19 193	20 282	22 237	64
	- - -	1000 DM	126 507	139 238	153 607	
2430 11 706	- - - auf der Grundlage von anderen chemisch modifizierten natürlichen Polymeren	t	6 620	6 014	6 122	17
	- - -	1000 DM	30 995	29 710	29 552	
	Anstrichfarben und Lacke auf der Grundlage von synthetischen oder chemisch modifizierten natürlichen Polymeren, in einem nichtwäßrigen Medium gelöst oder dispergiert; Lösungen der o.a. Polymeren, Anteil des organischen Lösemittels über 50 GHT					
	- Anstrichfarben und Lacke auf der Grundlage von Polyestern, in einem nichtwäßrigen Medium dispergiert oder gelöst; Lösungen von Polyestern mit einem Anteil des organischen Lösemittels über 50 GHT					
2430 12 250	- - Lösungen auf der Grundlage von Polyestern mit einem Anteil an flüchtigen organischen Lösemitteln über 50 GHT (ohne Anstrichfarben und Lacke)	t	5 550	7 681	7 239	10
	- - -	1000 DM	25 296	30 287	28 714	
2430 12 290	- - Anstrichfarben und Lacke auf der Grundlage von Polyestern (ohne Alkydharze), in einem nichtwäßrigen Medium dispergiert oder gelöst	t	16 784	16 530	16 559	40
	- - -	1000 DM	146 042	141 000	143 462	
2430 12 300	- Lösungen auf der Grundlage von Acryl- oder Vinylpolymeren mit einem Anteil an flüchtigen organischen Lösemitteln über 50 GHT (ohne Anstrichfarben und Lacke)	t	3 207	3 163	3 602	15
	- - -	1000 DM	26 260	25 423	28 255	

5 Produktion nach Güterarten - Deutschland

Melde-Nr.	Bezeichnung	Einheit	3. VJ 1997	2. VJ 1998	3. VJ 1998	3. VJ 1998 Anzahl Unternehmen
1	2	3	4	5	6	7
2430 12 550	- Anstrichfarben und Lacke auf der Grundlage von Acryl- und Vinylpolymeren, in einem nichtwässrigen Medium dispergiert oder gelöst	t	15 571	15 337	15 357	57
	- - Anstrichfarben und Lacke auf der Grundlage von Acrylpolymeren	1000 DM	176 589	167 208	172 258	
2430 12 570	- - Anstrichfarben und Lacke auf der Grundlage von Vinylpolymeren	t	8 935	8 847	8 393	48
		1000 DM	50 831	44 453	44 944	
2430 12 700	- Lösungen auf der Grundlage v. anderen synthetischen o. chemisch modifizierten natürl. Polymeren mit einem Anteil an flüchtigen organischen Lösemittel über 50 GHT (oh. Anstrichfarben u. Lacke)	t	9 290	9 516	9 617	35
		1000 DM	62 579	64 081	62 817	
2430 12 901	- Anstrichfarben und Lacke auf der Grundlage von anderen synthetischen oder chemisch modifizierten natürlichen Polymeren	t	9 493	8 833	8 888	34
	- - Festkörperreiche Lacke, High Solids (maximal 30 % organische Lösemittel)	1000 DM	52 463	54 622	51 463	
2430 12 902	- - Anstrichfarben und Lacke	t	26 881	28 770	27 701	96
	- - - auf der Grundlage von Alkydharzen, lufttrocknend	1000 DM	161 543	169 098	168 997	
2430 12 903	- - - auf der Grundlage von Alkydharzen, wärmetrocknend	t	7 258	7 758	7 419	38
		1000 DM	77 126	63 455	62 434	
2430 12 904	- - - auf der Grundlage von Polyesterharzen	t	.	445	402	3
		1000 DM	.	3 266	3 004	
2430 12 905	- - - auf der Grundlage von Cellulosenitrat	t	8 516	8 442	7 587	64
		1000 DM	50 999	47 900	45 760	
2430 12 906	- - - auf der Grundlage von Phenol-, Harnstoff- oder Melaminharzen	t	1 048	1 022	959	29
		1000 DM	8 362	8 740	8 147	
2430 12 907	- - - auf der Grundlage von Epoxidharzen	t	10 306	10 387	10 685	82
		1000 DM	81 534	78 905	81 751	
2430 12 908	- - - auf der Grundlage von Polyurethanharzen	t	15 629	15 803	15 978	95
		1000 DM	146 174	143 321	146 263	
2430 12 909	- - Andere Anstrichfarben und Lacke auf der Grundlage von anderen synthetischen oder chemisch modifizierten natürlichen Polymeren	t	12 496	12 396	12 020	99
		1000 DM	109 472	108 539	107 359	
2430 21 300	Zubereitete Pigmente, Trübungsmittel, Farben, Schmelzglasuren, Engoben, flüssige Glanzmittel usw. für die Keramik-, Emaillier- oder Glasindustrie; Glasfritte u.ä. Glas in Form von Pulver, Granalien, Schuppen oder Flocken	t	3 047	3 304	2 300	11
	- Zubereitete Pigmente, zubereitete Trübungsmittel, zubereitete Farben u.ä. Zubereitungen für die Keramik-, Emaillier- oder Glasindustrie	1000 DM	37 439	44 595	45 161	
2430 21 500	- Schmelzglasuren und andere verglasbaren Massen, Engoben u.ä. Zubereitungen für die Keramik-, Emaillier- oder Glasindustrie	t	26 045	7 741	3 082	4
		1000 DM	16 645	17 785	10 829	
2430 21 703	- Flüssige Glanzmittel u.ä. Zubereitungen für die Keramik-, Emaillier- oder Glasindustrie; Glasfritte und anderes Glas in Form von Pulver, Granalien, Schuppen oder Flocken (z.B. Überfangglas)	t	.	.	.	2
	- - Flüssige Glanzmittel und ähnliche Zubereitungen	1000 DM	.	.	.	
2430 21 705	- - Glasfritte und anderes Glas in Form von Pulver, Granalien, Schuppen oder Flocken	t	.	.	.	2
		1000 DM	.	.	.	

5 Produktion nach Güterarten - Deutschland

Melde-Nr.	Bezeichnung	Einheit	3. VJ 1997	2. VJ 1998	3. VJ 1998	3. VJ 1998 Anzahl Unternehmen
1	2	3	4	5	6	7
	Andere Anstrichfarben, Lacke; zubereitete Wasserpigmentfarben, Sikkative; Pigmente in nichtwäßrigen Medien; Prägefolien; Färbemittel; Kitte; Spachtelmassen; zusammengesetzte organische Löse- und Verdünnungsmittel					
2430 22 130	- - - Anstrichfarben und Lacke auf der Grundlage von trocknenden Ölen	t 1000 DM	1 035 8 500	744 6 460	845 7 498	12
2430 22 151	- - - Zubereitete Pulverlacke	t 1000 DM	14 705 114 058	14 581 115 403	15 353 122 789	15
2430 22 153	- - - Anstrichfarben und Lacke auf der Grundlage von Bitumen oder Teer	t 1000 DM	10 315 37 983	10 399 38 938	9 909 27 850	19
2430 22 155	- - - Anstrichfarben und Lacke auf der Grundlage von Schellack, natürlichen Gummen oder Harzen usw.	t 1000 DM	2 750 12 190	2 814 11 238	2 130 9 318	13
2430 22 157	- - - Zubereitete Wasserpigmentfarben für die Lederindustrie	t 1000 DM	1 197 5 518	880 4 829	1 013 5 291	6
2430 22 200	- Zubereitete Sikkative	t 1000 DM	.	1 114	1 149	6
2430 22 300	- Prägefolien	t 1000 DM	.	.	.	3
2430 22 430	- - - Pigmente (einschl. Metallpulver und -flitter), in nichtwäßrigen Medien dispergiert, zum Herstellen von Anstrichfarben; Färbemittel und andere Farbmittel, i.A.E.	t 1000 DM	.	.	.	2
2430 22 450	- - - Andere Pigmente (einschl. Metallpulver und -flitter)	t 1000 DM	4 254 31 278	4 801 35 580	5 091 37 507	18
2430 22 530	- - - Kitte; Spachtelmassen für Anstreicherarbeiten	t 1000 DM	20 521 103 430	20 279 103 075	23 908 117 193	28
2430 22 550	- - - Kitte (z.B. Harzzement, Glaserkitt)	t 1000 DM	30 892 47 730	29 874 44 381	31 070 47 544	36
2430 22 601	- - - Spachtelmassen für Anstreicherarbeiten	t 1000 DM	92 138 118 670	87 433 111 305	94 799 119 003	14
2430 22 603	- - - Nichtfeuerfeste Spachtel- und Verputzmassen für Fassaden, Innenwände, Fußböden, Decken und dergleichen	t 1000 DM	20 894 47 195	21 370 44 269	21 733 43 795	22
2430 22 605	- - - Kunstharzgebundene Putze für Fassaden, Innenwände und Decken	t 1000 DM	53 585 115 735	47 126 99 405	47 536 102 544	39
2430 22 607	- - - Silikatgebundene Putze für Fassaden, Innenwände und Decken	t 1000 DM	18 597 22 650	16 178 19 481	19 015 21 936	12
2430 22 609	- - - Andere Putze für Fassaden, Innenwände und Decken	t 1000 DM	20 974 32 878	18 128 27 934	16 338 25 684	13
2430 22 730	- - - Spachtel- und Verputzmassen für Fußböden, mit Wasser abbindend	t 1000 DM	9 401 30 876	9 446 31 437	10 064 33 229	54
2430 22 793	- - - Andere Spachtel- und Verputzmassen für Fußböden	t 1000 DM	5 416 16 505	4 567 15 644	4 628 14 938	28
2430 22 799	- - - Zusammengesetzte organische Löse- und Verdünnungsmittel und Zubereitungen zum Entfernen von Farben oder Lacken	t 1000 DM	47 728 91 230	54 186 98 351	54 919 100 267	131
	- - - auf der Grundlage von Butylacetat	t 1000 DM				
	- - - Zubereitungen zum Entfernen von Farben und Lacken, andere zusammengesetzte organische Löse- und Verdünnungsmittel, a.n.g.	t 1000 DM				
	- - - Zubereitungen zum Entfernen von Farben und Lacken (Abbeizer)	t 1000 DM				
	- - - Andere zusammengesetzte organische Löse- und Verdünnungsmittel, a.n.g.	t 1000 DM				

5 Produktion nach Güterarten - Deutschland

Melde-Nr.	Bezeichnung	Einheit	3. VJ 1997	2. VJ 1998	3. VJ 1998	3. VJ 1998 Anzahl Unternehmen
1	2	3	4	5	6	7
2430 23 500	Farben für Kunstmaler, für den Unterricht, für die Plakatmalerei, für Farbtönungen, zur Unterhaltung u.ä. Farben, in Tafelchen, Tuben o.ä. Aufmachungen - in Zusammenstellungen	t 1000 DM	349 12 653	299 11 302	320 12 194	8
2430 23 700	- nicht in Zusammenstellungen	t 1000 DM	513 16 328	462 16 689	522 19 707	9
2430 24 530	Druckfarben - Schwarze Druckfarben - - für Lithographie	t 1000 DM	22 108 113 343	24 572 127 098	25 762 132 300	10
2430 24 550	- - für Flexographie	t 1000 DM	423 2 874	445 3 032	441 2 951	12
2430 24 590	- - für andere Verwendung	t 1000 DM	5 596 30 412	4 812 22 803	5 072 24 324	13
2430 24 730	- Andere Druckfarben - - für Lithographie	t 1000 DM	12 593 113 648	14 044 124 878	14 374 129 867	11
2430 24 750	- - für Flexographie	t 1000 DM	10 823 100 005	11 329 103 990	10 865 100 750	18
2430 24 790	- - für andere Verwendung	t 1000 DM	41 397 255 569	43 014 262 644	43 165 260 628	19
2441 10 300	Salicylsäure, O-Acetylsalicylsäure, ihre Salze und Ester - Salicylsäure und ihre Salze darunter zum Absatz bestimmt	t 1000 DM	* .	.	.	3 3
2441 10 500	- O-Acetylsalicylsäure, ihre Salze und Ester darunter zum Absatz bestimmt	t 1000 DM	* .	.	.	2 2
2441 10 700	- Andere Ester der Salicylsäure und ihre Salze (z.B. Methylsalicylat, Phenylsalicylat) darunter zum Absatz bestimmt	t 1000 DM	* 85 85 1 175	195 .	302 .	5 4
2441 20 100	Lysinsäure, -ester, Glutaminsäure und deren Salze; quartäre organische Ammoniumsalze und -hydroxide; Phosphoaminolipoide; acyclische und cyclische Amide (einschl. Carbamate) (ohne Ureine und Derivate) - Lysin und seine Ester; Salze dieser Erzeugnisse darunter zum Absatz bestimmt	t 1000 DM	* -	-	-	- -
2441 20 200	- Glutaminsäure und ihre Salze darunter zum Absatz bestimmt	t 1000 DM	* -	.	-	- -
2441 20 300	- Cholin und seine Salze darunter zum Absatz bestimmt	t 1000 DM	* .	.	.	2 2
2441 20 400	- Lecithine und andere Phosphoaminolipoide darunter zum Absatz bestimmt	t 1000 DM	* .	.	.	2 2
2441 20 500	- Andere quartäre organische Ammoniumsalze und -hydroxide darunter zum Absatz bestimmt	t 1000 DM	* 5 408 4 930 42 585	4 082 3 648 35 079	3 017 2 483 31 964	11 11
2441 20 600	- Acyclische Amide (einschl. acyclischer Carbamate) und ihre Derivate, Salze dieser Erzeugnisse darunter zum Absatz bestimmt	t 1000 DM	* 133 064 78 733	147 748 86 952	148 011 81 504	12 12
2441 20 700	- Andere cyclische Amide (ohne Ureine, aber einschl. cyclischer Carbamate) und ihre Derivate; Salze dieser Erzeugnisse darunter zum Absatz bestimmt	t 1000 DM	* .	.	.	10 10
2441 31 100	Ausgewählte heterocyclische Verbindungen - Lactone (ohne Coumarin, Methylcoumarine und Ethylcoumarine) darunter zum Absatz bestimmt	t 1000 DM	* 11 511 7 898	11 596 11 124	10 795 9 723	5 5
2441 31 200	- Phenazon (Antipyrin) und seine Derivate darunter zum Absatz bestimmt	t 1000 DM	* .	.	.	1 1
2441 31 300	- Andere Verbindungen, die einen nichtkondensierten Pyrazolring (auch hydriert) in der Struktur enthalten (z.B. Phenylbutazon) darunter zum Absatz bestimmt	t 1000 DM	* 1 196 157 17 894	1 140 .	1 119 166 19 211	5 4

5 Produktion nach Güterarten - Deutschland

Melde-Nr.	Bezeichnung	Einheit	3. VJ 1997	2. VJ 1998	3. VJ 1998	3. VJ 1998 Anzahl Unternehmer
1	2	3	4	5	6	7
2441 31 400	- Hydantoin und seine Derivate darunter zum Absatz bestimmt	t t 1000 DM	* 185 90 .	3 3
2441 31 550	- Verbindungen, die einen Pyrimidinring (auch hydriert) oder Piperazinring in der Struktur enthalten; Nucleinsäuren und ihre Salze - - Malonylharnstoff (Barbitursäure) und seine Derivate; Salze dieser Erzeugnisse darunter zum Absatz bestimmt	t t 1000 DM	* 202 2 816	. . 557	36 . 3 340	3 3
2441 31 590	- - Andere Verbindungen, die einen Pyrimidinring (auch hydriert) oder Piperazinring in der Struktur enthalten; Nucleinsäuren und ihre Salze (z.B. Diazinon) darunter zum Absatz bestimmt	t t 1000 DM	* 2 915 196 999	3 164 162 974	2 843 203 896	10 9
2441 31 700	- Verbindungen, die einen nichtkondensierten Triazinring (auch hydriert) in der Struktur enthalten (ohne Melamin) darunter zum Absatz bestimmt	t t 1000 DM	* 6 804 21 605	9 126 24 640	7 629 22 523	4 4
2441 31 800	- Verbindungen, die ein Phenothiazinringsystem (auch hydriert) enthalten, nicht weiter kondensiert darunter zum Absatz bestimmt	t t 1000 DM	* . -	. . 688	. . .	2 2
2441 32 000	Sulfamide darunter zum Absatz bestimmt	t t 1000 DM	* 1 623 75 515	2 475 100 133	2 026 82 176	7 6
2441 40 000	Chemisch reine Zucker (ohne Saccharose, Lactose, Maltose, Glucose, Fructose), Ether und Ester von Zuckern und ihre Salze darunter zum Absatz bestimmt	t t 1000 DM	*	1 1
2441 51 100	Natürliche, auch synthetisch hergestellte Provitamine und Vitamine (einschl. natürlicher Konzentrate), ihre hauptsächlich als Vitamine gebrauchten Derivate, auch untereinander gemischt, auch in Lösungsmitteln - Provitamine, ungemischt	1000 DM	.	.	.	2
2441 51 230	- Vitamine A, B1 und ihre Derivate, ungemischt	1000 DM	.	.	.	1
2441 51 250	- - Vitamine A und ihre Derivate	1000 DM	.	.	.	1
2441 51 330	- - Vitamin B2 und seine Derivate	1000 DM	.	.	.	2
2441 51 350	- - D- oder DL-Pantothenensäure (Vitamin B3 oder B5) und ihre Derivate	1000 DM	.	.	.	1
2441 51 430	- Vitamine B6 und B12 und ihre Derivate, ungemischt	1000 DM	.	.	.	2
2441 51 450	- - Vitamin B12 und seine Derivate	1000 DM	-	-	-	-
2441 51 530	- - Andere Vitamine und ihre Derivate, ungemischt	1000 DM	18 017	21 879	22 228	4
2441 51 550	- - Vitamin C und seine Derivate	1000 DM	.	.	.	2
2441 51 590	- - Vitamin E und seine Derivate	1000 DM	.	.	.	2
2441 51 900	- - Andere Vitamine und ihre Derivate (z.B. Vitamin B9, Vitamin H)	1000 DM	.	.	.	2
2441 52 200	- Natürliche Konzentrate von Vitaminen; Mischungen von Vitaminen und ihren Derivaten, auch in Lösungsmitteln aller Art Natürliche, auch synthetisch hergestellte Hormone; ihre hauptsächlich als Hormone gebrauchten Derivate; andere hauptsächlich als Hormone gebrauchte Steroide - Hormone des Hypophysenvorderlappens und ähnliche Hormone und ihre Derivate	1000 DM	48 162	55 482	49 671	8
			.	.	.	1

5 Produktion nach Güterarten - Deutschland

Melde-Nr.	Bezeichnung	Einheit	3. VJ 1997	2. VJ 1998	3. VJ 1998	3. VJ 1998 Anzahl Unternehmen
1	2	3	4	5	6	7
2441 52 350	- Hormone der Nebennierenrinde und ihre Derivate - Cortison, Hydrocortison, Prednison (Dehydrocortison) und Prednisolon (Dehydrohydrocortison)	1000 DM	-	-	.	1
2441 52 370	- Halogenderivate der Hormone der Nebennierenrinde	1000 DM	.	.	.	1
2441 52 390	- Andere Hormone der Nebennierenrinde und ihre Derivate (z.B. Acetate des Cortisons oder des Hydrocortisons)	1000 DM	.	.	.	1
2441 52 500	- Insulin und seine Salze	1000 DM	-	.	.	1
2441 52 700	- Östrogene und Gestagene	1000 DM	-	-	-	-
2441 52 900	- Andere Hormone und ihre Derivate; andere hauptsächlich als Hormone gebrauchte Steroide	1000 DM	2 514	2 230	2 883	3
2441 53 130	Natürliche, auch synthetisch hergestellte Glykoside und pflanzliche Alkaloide, ihre Salze, Ether, Ester und anderen Derivate - Natürliche, auch synthetisch hergestellte Glykoside, ihre Salze, Ether, Ester und anderen Derivate - Rutosid (Rutin) und seine Derivate	1000 DM	.	.	.	1
2441 53 150	- Andere natürliche, auch synthetisch hergestellte Glykoside und ihre Salze, Ether, Ester und anderen Derivate (z.B. Digitalis-Glykoside, Glycyrrhizin)	1000 DM	.	.	.	2
2441 53 230	- Opium- und Chinaalkaloide und ihre Derivate; Salze dieser Erzeugnisse - Opiumalkaloide und ihre Derivate; Salze dieser Erzeugnisse	1000 DM	.	.	.	1
2441 53 250	- Chinin und seine Salze	1000 DM	.	.	.	2
2441 53 290	- Andere Chinaalkaloide und ihre Derivate; Salze dieser Erzeugnisse	1000 DM	-	-	-	-
2441 53 300	- Coffein und seine Salze	1000 DM	26 588	31 998	23 187	4
2441 53 400	- Ephedrine und ihre Salze	1000 DM	.	.	.	1
2441 53 500	- Theophyllin und Aminophyllin (Theophyllin-Ethylendiamin) und ihre Derivate; Salze dieser Erzeugnisse	1000 DM	14 877	12 759	10 121	3
2441 53 600	- Mutterkornalkaloide und ihre Derivate; Salze dieser Erzeugnisse	1000 DM	-	-	-	-
2441 53 700	- Nicotin und seine Salze	1000 DM	-	-	-	-
2441 53 900	- Andere natürliche, auch synthetisch hergestellte pflanzliche Alkaloide, ihre Salze, Ether, Ester und anderen Derivate (z.B. Cocain, Emetin)	1000 DM	.	49 766	63 846	4
2441 54 300	Antibiotika - Penicilline und ihre Derivate mit Penicillansäurestruktur; Salze dieser Erzeugnisse darunter zum Absatz bestimmt	kg kg 1000 DM	*	2 - -
2441 54 400	- Streptomycine und ihre Derivate; Salze dieser Erzeugnisse darunter zum Absatz bestimmt	kg kg 1000 DM	* - -	- - -	- - -	- - -
2441 54 500	- Tetracycline und ihre Derivate; Salze dieser Erzeugnisse darunter zum Absatz bestimmt	kg kg 1000 DM	* - -	- - -	- - -	- - -
2441 54 600	- Chloramphenicol und seine Derivate; Salze dieser Erzeugnisse darunter zum Absatz bestimmt	kg kg 1000 DM	* - -	- - -	- - -	- - -

5 Produktion nach Güterarten - Deutschland

Melde-Nr.	Bezeichnung	Einheit	3. VJ 1997	2. VJ 1998	3. VJ 1998	3. VJ 1998 Anzahl Unternehmen
1	2	3	4	5	6	7
2441 54 700	- Erythromycin und seine Derivate; Salze dieser Erzeugnisse darunter zum Absatz bestimmt	kg kg 1000 DM	* - -	- - -	- - -	- - -
2441 54 900	- Andere Antibiotika darunter zum Absatz bestimmt	kg kg 1000 DM	*	1 1 1
	Drüsen, andere Organe, andere menschliche oder tierische Stoffe zu therapeutischen u.ä. Zwecken; Heparin; menschliches Blut; tierisches Blut zu therapeutischen u.ä. Zwecken zubereitet; Kulturen von Mikroorganismen					
2441 60 100	- Drüsen und andere Organe, getrocknet, auch als Pulver	1000 DM	6 045	7 584	9 426	3
2441 60 200	- Auszüge aus Drüsen oder anderen Organen oder ihren Absonderungen	1000 DM	4 671	.	4 138	3
2441 60 300	- Heparin und seine Salze; andere menschliche oder tierische Stoffe zu therapeutischen oder prophylaktischen Zwecken	1000 DM	.	.	.	2
2441 60 500	- Menschliches Blut; tierisches Blut, zu therapeutischen, prophylaktischen oder diagnostischen Zwecken zubereitet; Kulturen von Mikroorganismen (ohne Hefen); andere Toxine u.ä. Erzeugnisse, a.n.g.	1000 DM	7 377	7 972	7 226	5
	Arzneiwaren, Penicilline, Streptomycine oder andere Antibiotika enthaltend					
2442 11 300	- Penicillin oder Streptomycine oder ihre Derivate enthaltend, weder dosiert noch in Aufmachungen für den Einzelverkauf	1000 DM	467	813	.	3
2442 11 500	- andere Antibiotika enthaltend, weder dosiert noch in Aufmachungen für den Einzelverkauf	1000 DM	.	16 756	15 604	3
2442 11 600	- Penicillin oder Streptomycine oder ihre Derivate enthaltend, dosiert oder i.A.E.	1000 DM	36 137	33 373	32 498	23
2442 11 800	- andere Antibiotika enthaltend, dosiert oder i.A.E.	1000 DM	832 689	889 147	885 805	74
	Arzneiwaren (ohne solche mit Antibiotika), Hormone enthaltend					
2442 12 300	- Insulin enthaltend, weder dosiert noch i.A.E.	1000 DM	-	-	-	-
2442 12 500	- Hormone enthaltend (ohne solche mit Antibiotika oder Insulin), weder dosiert noch i.A.E.	1000 DM	.	.	.	2
2442 12 600	- Insulin enthaltend, dosiert oder i.A.E.	1000 DM	.	.	.	3
2442 12 700	- Hormone der Nebennierenrinde enthaltend, dosiert oder i.A.E.	1000 DM	86 208	78 214	76 854	19
2442 12 800	- andere Hormone enthaltend, dosiert oder i.A.E.	1000 DM	330 257	323 797	317 700	32
	Arzneiwaren, Alkaloide oder ihre Derivate, Jod, Jodverbindungen, Vitamine, jedoch weder Hormone noch Antibiotika enthaltend					
2442 13 100	- Alkaloide oder ihre Derivate, jedoch weder Hormone oder Antibiotika enthaltend, weder dosiert noch i.A.E.	1000 DM	.	.	.	5
2442 13 200	- Jod oder Jodverbindungen oder andere zu therapeutischen oder prophylaktischen Zwecken gemischte Bestandteile enthaltend, a.n.g., weder dosiert noch i.A.E.	1000 DM	73 651	97 419	86 013	10
2442 13 400	- Alkaloide oder ihre Derivate enthaltend (ohne solche mit Hormonen oder Antibiotika), dosiert oder i.A.E.	1000 DM	394 262	429 969	449 640	36

5 Produktion nach Güterarten - Deutschland

Melde-Nr.	Bezeichnung	Einheit	3. VJ 1997	2. VJ 1998	3. VJ 1998	3. VJ 1998 Anzahl Unternehmen
1	2	3	4	5	6	7
2442 13 600	- Vitamine, Provitamine oder Mischungen derselben (auch in Lösemitteln aller Art) enthaltend, dosiert oder i.A.E.	1000 DM	682 417	652 075	673 584	73
2442 13 800	- Jod oder Jodverbindungen oder andere zu therapeutischen oder prophylaktischen Zwecken gemischte Bestandteile enthaltend, a.n.g., dosiert oder i.A.E.	1000 DM	3 516 522	3 607 272	3 674 629	122
2442 21 200	Antisera u.a. Blutbestandteile; Vaccine - Antisera und andere Blutfraktionen	1000 DM	151 839	136 698	161 247	10
2442 21 400	- Vaccine für die Humanmedizin	1000 DM	.	108 092	149 153	4
2442 21 650	- Vaccine für die Veterinärmedizin - gegen Maul- und Klauenseuche	1000 DM	.	.	.	1
2442 21 690	- - Andere Vaccine	1000 DM	23 636	31 117	29 182	8
2442 22 000	Empfängnisverhütende chemische Zubereitungen auf der Grundlage von Hormonen oder Spermiziden	1000 DM	113 417	124 845	131 737	6
2442 23 200	Reagenzien zum Bestimmen der Blutgruppen oder Blutfaktoren; Röntgenkontrastmittel; diagnostische Reagenzien; Zahnzement u.a. Zahnfüllstoffe; Zement zum Wiederherstellen von Knochen - Reagenzien zum Bestimmen der Blutgruppen oder Blutfaktoren	1000 DM	.	98 046	102 118	9
2442 23 400	- Röntgenkontrastmittel; diagnostische Reagenzien zur Verwendung am Patienten	1000 DM	419 057	407 939	398 316	11
2442 23 600	- Zahnzement u.a. Zahnfüllstoffe; Zement zum Wiederherstellen von Knochen	1000 DM	21 807	29 596	24 236	10
2442 24 100	Watte, Mull, Binden; steriles Catgut u.ä. Material; sterile Laminariastifte; sterile resorbierbare blutstillende Einlagen; Taschen u.a. Behältnisse mit Apothekenausstattung für Erste Hilfe - Heftpflaster u.a. Waren mit Klebeschicht, für medizinische Zwecke aufgemacht	1000 DM	95 178	93 896	93 186	8
2442 24 300	- Watte, Mull, Binden u. dgl. (Verbandszeug, Pflaster), mit medikamentösen Stoffen getränkt oder überzogen oder i.A.E. zu medizinischen, chirurgischen, zahnärztlichen oder tierärztlichen Zwecken	1000 DM	102 967	94 253	96 780	15
2442 24 500	- Steriles Catgut, ähnliches steriles Nahtmaterial für chirurgische Zwecke; sterile Laminariastifte; sterile resorbierbare blutstillende Einlagen zu chirurgischen oder zahnärztlichen Zwecken	1000 DM	143 606	136 740	136 439	10
2442 24 700	- Taschen u.a. Behältnisse mit Apothekenausstattung für Erste Hilfe	1000 DM	10 719	.	.	2
2451 10 500	Glycerin, -wasser und -unterlaugen - Glycerin, roh; Glycerinwasser und Glycerinunterlaugen darunter zum Absatz bestimmt	t 1000 DM	*	1 1
2451 10 700	- Anderes Glycerin, synthetisches Glycerin darunter zum Absatz bestimmt	t 1000 DM	* 29 923 51 333	30 679 42 080	35 942 55 241	6 6
2451 20 200	Organische grenzflächenaktive Stoffe (ohne Seifen) - anionisch wirkend darunter zum Absatz bestimmt	t 1000 DM	* 110 159 86 820 144 906	131 020 94 557 157 091	101 888 66 068 117 120	18 18
2451 20 300	- kationisch wirkend darunter zum Absatz bestimmt	t 1000 DM	* 8 025 20 054	9 197 24 618	18 368 23 510	9 9
2451 20 500	- nichtionogen wirkend darunter zum Absatz bestimmt	t 1000 DM	* 91 461 68 167 181 473	92 149 67 958 181 425	72 577 48 515 141 014	15 15

5 Produktion nach Güterarten - Deutschland

Melde-Nr.	Bezeichnung	Einheit	3. VJ 1997	2. VJ 1998	3. VJ 1998	3. VJ 1998 Anzahl Unternehmen
1	2	3	4	5	6	7
2451 20 900	- Andere organische grenzflächenaktive Stoffe darunter zum Absatz bestimmt	t 1000 DM	* 15 229 23 711	17 304 24 762	18 771 25 286	12 12
	Seifen; als Seife verwendbare organische grenzflächenaktive Stoffe und Zubereitungen in bestimmten Formen, auch ohne Gehalt an Seife; Papier usw. mit Seife oder Reinigungsmitteln getränkt oder überzogen					
	- in Form von Tafeln, Riegeln usw., zur Körperpflege; Feinseifen, Medizinalseifen					
2451 31 203	- - Rasierseifen	t 1000 DM	116 1 099	130 1 148	103 1 126	3
2451 31 205	- - Papier, Watte, Filz und Vliesstoffe, mit Seife oder Reinigungsmitteln getränkt oder überzogen, zur Körperpflege	t 1000 DM	- -	- -	- -	-
2451 31 209	- - Andere Seifen (z.B. Feinseife, Medizinalseife)	t 1000 DM	18 151 82 065	18 686 74 256	16 364 66 198	18
	- in Form von Tafeln, Riegeln usw., nicht zur Körperpflege					
2451 31 530	- - Industrieseifen	t 1000 DM	2 829 6 305	2 762 6 965	2 678 6 263	7
2451 31 550	- - Haushaltskernseifen	t 1000 DM	340 847	266 691	307 764	3
2451 31 590	- - Andere Seifen, nicht zur Körperpflege	t 1000 DM	2
	- Seifen in anderen Formen					
2451 31 730	- - in Form von Flocken, Körner oder Pulver	t 1000 DM	1 737 2 220	1 145 1 555	2 308 3 272	3
	- - in anderen Formen					
2451 31 793	- - - flüssig und pastenförmig, zur Körperpflege	t 1000 DM	5 474 18 851	5 431 20 654	5 698 21 075	38
2451 31 799	- - - nicht zur Körperpflege	t 1000 DM	2 556 7 725	2 383 7 502	2 736 8 223	14
	Grenzflächenaktive Zubereitungen, zubereitete Waschmittel und Waschhilfsmittel, zubereitete Reinigungsmittel, auch Seife enthaltend					
2451 32 300	- Grenzflächenaktive Zubereitungen (ohne Seifen), i.A.E.	t 1000 DM	8 538 44 269	6 993 40 243	8 640 42 816	17
	- Zubereitete Waschmittel, Waschhilfsmittel und zubereitete Reinigungsmittel, auch Seife enthaltend, i.A.E.					
2451 32 523	- - - Universalwaschmittel, i.A.E.	t 1000 DM	7 848 13 746	10 273 24 513	10 885 26 230	14
2451 32 529	- - - Andere Universalwaschmittel	t 1000 DM	110 767 307 242	110 884 349 279	123 735 408 858	18
2451 32 533	- - - Spezialwaschmittel, i.A.E.	t 1000 DM	2 885 13 376	3 207 15 458	3 166 14 446	16
2451 32 539	- - - Andere Spezialwaschmittel	t 1000 DM	13 164 57 899	14 091 53 615	15 952 64 242	13
	- Geschirrspülmittel, i.A.E.					
2451 32 573	- - - Klarspüler	t 1000 DM	2 017 4 864	1 944 3 868	3 288 5 574	15
2451 32 575	- - - Handgeschirrspülmittel	t 1000 DM	22 679 44 501	23 948 49 905	26 349 54 585	38
2451 32 577	- - - Maschinengeschirrspülmittel	t 1000 DM	37 962 95 439	34 002 83 291	35 130 85 261	22
	- - Andere zubereitete Waschmittel, Waschhilfsmittel und Reinigungsmittel, i.A.E.					
2451 32 591	- - - Stärken, Steifen u.a. Waschhilfsmittel	t 1000 DM	9 056 28 962	12 728 36 027	11 348 33 262	26
2451 32 592	- - - Wasch- und Reinigungsmittel für Teppiche, i.A.E.	t 1000 DM	1 023 8 584	402 1 569	561 3 686	14
2451 32 593	- - - Wasch- und Reinigungsmittel für andere Fußbodenbeläge, i.A.E.	t 1000 DM	8 805 36 835	8 369 31 491	8 907 32 637	24
2451 32 594	- - - Autowaschmittel, i.A.E.	t 1000 DM	3 207 11 528	2 451 11 528	2 413 10 294	21
2451 32 595	- - - Fensterputzmittel, i.A.E.	t 1000 DM	3 168 12 648	2 220 7 065	2 755 6 396	27

5 Produktion nach Güterarten - Deutschland

Melde-Nr.	Bezeichnung	Einheit	3. VJ 1997	2. VJ 1998	3. VJ 1998	3. VJ 1998 Anzahl Unternehmen
1	2	3	4	5	6	7
2451 32 596	- - - WC-Reinigungsmittel, i.A.E.	t 1000 DM	16 811 51 470	15 053 44 737	14 306 42 426	24
2451 32 597	- - - Andere Reinigungsmittel, flüssig	t 1000 DM	19 340 54 819	15 705 45 440	21 419 50 373	49
2451 32 598	- - - Andere Reinigungsmittel, nicht flüssig	t 1000 DM	6 044	2 486 5 869	5 131	11
2451 32 600	- Grenzflächenaktive Zubereitungen (ohne Seifen), n.A.E.	t 1000 DM	27 124 95 686	28 979 97 316	25 719 84 947	23
	- Zubereitete Waschmittel, Waschhilfsmittel und zubereitete Reinigungsmittel, auch Seife enthaltend, n.A.E.					
2451 32 720	- - Wasch- und Reinigungsmittel für Teppiche, n.A.E.	t 1000 DM	4 198 8 074	4 216 8 782	3 747 7 608	9
2451 32 730	- - Wasch- und Reinigungsmittel für andere Fußbodenbeläge, n.A.E.	t 1000 DM	13 005 39 611	12 134 37 549	11 946 34 501	15
2451 32 740	- - Autowaschmittel, n.A.E.	t 1000 DM	15 422 30 532	16 839 32 932	16 927 32 179	18
2451 32 750	- - Fensterputzmittel, n.A.E.	t 1000 DM	132 208	139 217	181 255	5
2451 32 770	- - WC-Reinigungsmittel, n.A.E.	t 1000 DM	1 625 4 004	1 628 4 045	1 818 4 323	6
	- - Andere zubereitete Waschmittel, Waschhilfsmittel und zubereitete Reinigungsmittel, auch Seife enthaltend, n.A.E.					
2451 32 791	- - - Andere Haushaltsreiniger, n.A.E.	t 1000 DM	3 085 12 087	2 744 8 893	2 672 8 061	17
2451 32 792	- - - Universalwaschmittel, n.A.E.	t 1000 DM	1 974 4 282	1 545 3 338	1 803 4 048	6
2451 32 793	- - - Spezialwaschmittel, n.A.E.	t 1000 DM	2 947	4 010	4 088	6
2451 32 794	- - - Geschirrspülmittel, n.A.E.	t 1000 DM	3 773 5 270	2 489 5 091	2 491 4 029	8
2451 32 795	- - - Waschhilfsmittel, n.A.E.	t 1000 DM	2 187 4 123	1 417 3 003	1 219 2 611	5
2451 32 796	- - - Reinigungs- und Entfettungsmittel für technische Zwecke, n.A.E.	t 1000 DM	10 309 29 128	11 517 33 616	11 798 34 558	38
2451 32 797	- - - Reinigungsmittel für die Ernährungswirtschaft	t 1000 DM	24 757 55 733	22 013 50 539	21 848 49 891	14
2451 32 798	- - - Andere Industriereiniger, a.n.g., flüssig	t 1000 DM	4 137 14 246	3 584 13 019	3 690 13 823	25
2451 32 799	- - - Andere Industriereiniger, a.n.g., nicht flüssig	t 1000 DM	.	.	.	10
2451 41 000	Zubereitungen zum Parfümieren oder Desodorieren von Räumen, duftende Zubereitungen für religiöse Zeremonien	1000 DM	24 425	14 534	17 203	19
	Künstliche Wachse und zubereitete Wachse					
2451 42 500	- Chemisch modifiziertes Montanwachs darunter zum Absatz bestimmt	t 1000 DM	* .	.	.	2 2
2451 42 700	- Polyethylenglykolwachs darunter zum Absatz bestimmt	t 1000 DM	* 5 590 14 215	4 645 11 877	3 582 8 193	5 5
2451 42 900	- Andere künstliche Wachse und zubereitete Wachse (einschl. Siegellack)	t 1000 DM	21 023 95 202	20 412 86 235	18 113 76 127	18
	Schuh- und Lederpflegemittel; Möbel- und Bohnerwachs; Autopflegemittel; Polier- und Schuermittel					
2451 43 350	- Schuhcreme u.ä. Schuh- oder Lederpflegemittel	t 1000 DM	1 301 28 901	932 22 865	1 025 22 104	10
2451 43 370	- - Lederpflegemittel	t 1000 DM	927 8 888	712 7 394	742 8 958	13
	- Möbel- und Bohnerwachs u.ä. Zubereitungen					
2451 43 650	- - für Böden	t 1000 DM	3 766 11 541	3 497 8 604	3 076 7 223	23

5 Produktion nach Güterarten - Deutschland

Melde-Nr.	Bezeichnung	Einheit	3. VJ 1997	2. VJ 1998	3. VJ 1998	3. VJ 1998 Anzahl Unternehmen
1	2	3	4	5	6	7
2451 43 570	-- für Möbel	t	424	365	327	15
	- Poliermittel für Karosserien u.ä.	1000 DM	2 787	2 716	2 263	
	- Autopflegemittel (ohne Poliermittel für Metall)					
2451 43 750	-- Lackpflegemittel für Autos	t	1 602	1 887	1 508	12
		1000 DM	15 267	17 440	14 149	
2451 43 770	-- Poliermittel für Autos	t	141	184	213	7
		1000 DM	743	1 241	1 358	
2451 43 790	-- Andere Zubereitungen (ohne Pflegemittel für Autos)	t	643	584	436	12
		1000 DM	3 148	3 412	2 425	
	- Polier- und Pflegemittel für Metall, Glas					
2451 43 830	-- Zubereitungen zum Polieren von Metall	t	7 107	7 139	6 944	15
		1000 DM	21 570	21 173	19 919	
2451 43 890	-- Andere Polier-, Pflegemittel u.ä. Zubereitungen	t	459	487	499	18
		1000 DM	5 143	6 010	5 745	
2451 44 000	Scheuermittel (Pasten, Pulver u.ä. Zubereitungen, ohne Polierpasten)	t	4 019	4 116	4 301	18
		1000 DM	12 669	13 095	13 996	
2452 11 500	Duftstoffe und -wässer	1				
	- Duftstoffe (Parfüms)	1000 DM	215 374	319 027	12 700	9
				16 922		
2452 11 700	- Duftwässer (Toilettewässer)	1	1 317 129	796 499	812 468	26
		1000 DM	75 436	69 801	102 760	
2452 12 500	- für die Lippen	1000 DM	94 103	75 197	80 929	15
2452 12 700	- für die Augen	1000 DM	41 003	31 546	33 095	14
	Zubereitungen zur Hand- oder Fußpflege					
2452 13 030	- zur Handpflege, auch Nagelpflegemittel	1000 DM	38 759	36 679	38 152	60
2452 13 050	- zur Fußpflege	1000 DM	16 500	17 456	17 143	33
2452 14 000	Puder, lose oder fest, zur Schönheits- oder Körperpflege	1000 DM	6 744	7 686	9 400	10
	Andere Zubereitungen zur Schönheitspflege					
2452 15 010	- Schminkmittel (Make-up) für das Gesicht	1000 DM	30 285	37 267	35 571	17
2452 15 020	- Gesichtereinigungsmittel (einschl. Make-up-Entferner)	1000 DM	19 770	17 518	17 531	29
2452 15 030	- Wässer, Cremes, Spezialbehandlungsmittel zur Gesichtspflege	1000 DM	139 516	174 411	152 027	55
2452 15 050	- Wässer, Cremes zur Körperpflege (einschl. solcher für Kleinkinder)	1000 DM	255 520	274 227	275 334	58
2452 15 070	- Sonnenschutzmittel	1000 DM	11 843	63 971	14 013	39
2452 15 090	- Andere Zubereitungen zur Schönheitspflege	1000 DM	29 821	22 050	26 480	26
	Haarwaschmittel, Dauerwellmittel und Haarlacke					
2452 16 350	- Haarwaschmittel (Shampoo)	1000 l	28 084	30 065	30 863	62
	- - Flüssige Haarwaschmittel	1000 DM	137 334	138 348	167 688	
2452 16 390	- - Andere Haarwaschmittel	1000 DM	2 960	1 882	3 572	7
2452 16 500	- Dauerwellmittel und Entkrausungsmittel (Zubereitungen zur Haardauerverformung)	1000 DM	24 843	27 420	18 809	11
2452 16 700	- Haarsprays (Haarlacke)	1000 DM	73 943	72 212	77 118	28
	Andere zubereitete Haarbehandlungsmittel					
2452 17 020	- Haarkonditionierungsmittel	1000 DM	20 740	18 125	27 644	25
2452 17 030	- Haarfestiger, flüssig und als Schaum	1000 DM	36 144	39 240	45 152	33
2452 17 050	- Haarcremes, Brillantine	1000 DM	4 143	9 160	11 487	11
2452 17 070	- Tönungsshampoo, Haarfärbemittel, Haarbleichmittel	1000 DM	232 187	235 221	249 474	15
2452 17 090	- Andere zubereitete Haarbehandlungsmittel, a.n.g.	1000 DM	76 270	79 920	86 720	30

5 Produktion nach Güterarten - Deutschland

Melde-Nr.	Bezeichnung	Einheit	3. VJ 1997	2. VJ 1998	3. VJ 1998	3. VJ 1998 Anzahl Unternehmen
1	2	3	4	5	6	7
2452 18 500	Zubereitete Zahn- und Mundpflegemittel (einschl. Haftpuder und -pasten für Zahnprothesen) - Zahnputzmittel	1000 St 1000 DM	161 374 92 753	120 133 60 917	126 171 66 483	24
2452 18 900	- Andere zubereitete Zahn- und Mundpflegemittel (einschl. Haftpuder und -pasten für Zahnprothesen)	1000 DM	43 919	23 267	23 652	19
2452 19 350	Zubereitete Rasier-, Riech-, Körperpflege- und Schönheitsmittel - Zubereitete Rasiermittel (einschl. Vor- und Nachbehandlungsmitteln) - - als Wasser (Pre- und After-Shave-Lotionen)	1000 DM	38 157	28 486	25 670	31
2452 19 370	- - als Cremes u.a. Mittel (Rasiercreme und Rasierschaum)	1000 DM	5 716	8 205	9 080	19
2452 19 500	- Körperdesodorierungs- und Antitranspirationsmittel	1000 DM	89 707	91 813	95 452	41
2452 19 700	- Parfümierte Badesalze u.a. Bad- und Duschzusätze	1000 DM	194 758	217 834	233 605	83
2452 19 930	- Haarentfernungsmittel u.a. zubereitete Riech-, Körperpflege- und Schönheitsmittel, a.n.g. - - Zubereitungen zur Körperintimpflege	1000 DM	.	.	.	6
2452 19 950	- - Haarentfernungsmittel	1000 DM	.	.	.	4
2452 19 970	- - Zubereitungen für Kleinkinder (ohne Haarwaschmittel, Cremes, Puder und Desinfektionsmittel)	1000 DM	542	947	.	4
2452 19 990	- - Andere zubereitete Riech-, Körperpflege- oder Schönheitsmittel	1000 DM	14 145	17 221	18 862	38
2461 11 300	Schießpulver u.a. zubereitete Sprengstoffe - Schießpulver	t 1000 DM	.	.	.	1
2461 11 501	- Andere zubereitete Sprengstoffe für zivile Zwecke	t 1000 DM	21 316 46 500	18 320 41 405	19 143 40 672	9
2461 12 500	Sicherheitszündschnüre; Sprengzündschnüre; Zündhütchen; Sprengkapseln; Zünder, elektrische Sprengzünder - Sicherheitszündschnüre; Sprengzündschnüre	km 1000 DM	3 215 2 800	2 229 2 159	2 965 3 037	3
2461 12 751	- Zündhütchen; Sprengkapseln; Zünder, elektrische Sprengzünder - - Zündhütchen, Sprengkapseln für zivile Zwecke	1000 St 1000 DM	.	.	.	1
2461 12 771	- - Zünder, elektrische Sprengzünder für zivile Zwecke	1000 St 1000 DM	6 490	5 934	5 017	3
2461 13 000	Feuerwerkskörper	t 1000 DM	.	1 010 14 723	2 221 21 995	9
2461 14 000	Signalraketen, Raketen zum Wetterschießen u. dgl., Knallkörper u.a. pyrotechnische Artikel	t 1000 DM	273 6 370	251 11 196	267 12 539	5
2462 10 130	Caseinderivate, Albuminate, Gelatine, Leime u.a. zubereitete Klebstoffe - Caseinleime, Caseinate u.a. Caseinderivate - - Caseinleime in allen Verpackungsgrößen	t 1000 DM	3 499 10 512	3 571 10 763	3 308 9 923	4
2462 10 150	- - Caseinate u.a. Caseinderivate	t 1000 DM	.	.	.	2
2462 10 200	- Albumine (ohne Eialbumin), Albuminate u.a. Albuminderivate darunter zum Absatz bestimmt	t t 1000 DM	.	.	.	-
2462 10 330	- Gelatine und ihre Derivate - - für Speisezwecke	t 1000 DM	2 926 28 923	3 626 38 692	2 990 32 144	6
2462 10 350	- - für pharmazeutische Zwecke	t 1000 DM	2 069 20 346	2 414 26 320	1 853 20 751	4
2462 10 370	- - für technische Zwecke	t 1000 DM	761 10 137	1 247 17 975	801 11 225	4

5 Produktion nach Güterarten - Deutschland

Melde-Nr.	Bezeichnung	Einheit	3. VJ 1997	2. VJ 1998	3. VJ 1998	3. VJ 1998 Anzahl Unternehmen
1	2	3	4	5	6	7
2462 10 500	- Andere Leime tierischen Ursprungs in allen Verpackungsgrößen (z.B. Knochenleim, Hausenblase)	t 1000 DM	.	.	.	2
2462 10 600	- Leime auf der Grundlage von Stärken, Dextrinen oder anderen modifizierten Stärken	t 1000 DM	2 936 9 085	4 894 10 343	5 065 10 192	10
	- Zur Verwendung als Klebstoff geeignete Erzeugnisse aller Art i.A.E., mit einem Gewicht des Inhalts von 1 kg oder weniger					
2462 10 701	- - Pflanzliche Klebstoffe	t 1000 DM	.	757 11 427	860 12 896	6
2462 10 702	- - Synthetische Klebstoffe, wasserlöslich in wäßriger Emulsion oder Dispersion	t 1000 DM	16 203 59 649	12 178 56 052	12 184 49 812	21
2462 10 703	- - Synthetische Klebstoffe in organischen Lösemitteln	t 1000 DM	2 153 31 929	1 954 25 572	1 942 26 383	9
2462 10 704	- - Andere synthetische Klebstoffe	t 1000 DM	.	1 153 25 083	1 175 25 598	12
2462 10 705	- - Schmelzklebstoffe	t 1000 DM	.	.	.	1
2462 10 709	- - Andere Klebstoffe, a.n.g.	t 1000 DM	971 4 895	1 732 15 538	1 727 11 525	10
	- Klebstoffe auf der Grundlage von Kautschuk oder Kunststoffen (einschl. Kunstharzen), mit einem Gewicht des Inhalts von mehr als 1 kg					
2462 10 801	- - Schmelzklebstoffe	t 1000 DM	15 406 58 496	15 748 66 042	15 102 64 626	16
2462 10 803	- - Kautschukleime	t 1000 DM	1 026 5 433	872 3 521	886 3 670	9
2462 10 805	- - Synthetische Klebstoffe wasserlöslich in wäßriger Emulsion oder Dispersion	t 1000 DM	38 744 117 278	38 301 122 037	39 340 123 099	33
2462 10 807	- - Synthetische Klebstoffe in organischen Lösemitteln	t 1000 DM	9 017 49 706	8 622 45 259	9 144 49 179	21
2462 10 809	- - Andere synthetische Klebstoffe	t 1000 DM	6 556 42 338	6 754 44 931	6 733 44 572	25
2462 10 900	- Andere zubereitete Leime und Klebstoffe, mit einem Gewicht des Inhalts von mehr als 1 kg	t 1000 DM	23 092 43 070	20 740 38 538	22 253 41 943	25
	Etherische Öle, Resinoide, Mischungen von Riechstoffen					
2463 10 200	- Etherische Öle	t 1000 DM	1 094 25 279	842 23 509	853 22 229	12
2463 10 300	- Resinoide	t 1000 DM	.	.	.	1
2463 10 500	- Konzentrate etherischer Öle in Fetten, Ölen, Wachsen u.ä.; terpenhaltige Nebenerzeugnisse aus ether. Ölen; dest. aromat. Wasser und wäßrige Lösungen ether. Öle	t 1000 DM	69	.	.	4
	- Mischungen von Riechstoffen (einschl. alkoholischer Lösungen)					
2463 10 750	- - für die Lebensmittel- oder Getränkeindustrie	t 1000 DM	6 353 121 426	6 635 124 206	6 246 116 114	19
2463 10 790	- - für andere industrielle Zwecke	t 1000 DM	6 624 134 172	6 408 132 947	6 756 134 096	17
	Lichtempfindliche fotografische Platten, Filme und Papiere					
	- Platten und Planfilme aus Stoffen aller Art (ohne Papier, Pappe, Spinnstoffe) (einschl. sensibilisierter Druckformen), nicht belichtet; Sofortbild-Planfilme, nicht belichtet, auch in Kassetten					
2464 11 303	- - für Röntgenaufnahmen	m2 1000 DM	8 194 585	.	.	2
2464 11 305	- - Sofortbild-Planfilme, auch in Kassetten	m2 1000 DM	.	.	.	-
2464 11 309	- - Andere Platten und Planfilme (einschl. sensibilisierter Druckformen)	m2 1000 DM	19 933 695 244 107	19 589 792 231 829	44 593 837 324 250	6

5 Produktion nach Güterarten - Deutschland

Melde-Nr.	Bezeichnung	Einheit	3. VJ 1997	2. VJ 1998	3. VJ 1998	3. VJ 1998 Anzahl Unternehmen
1	2	3	4	5	6	7
	- Filme in Rollen, nicht belichtet, aus Stoffen aller Art (ohne Papier, Pappe oder Spinnstoffe); Sofortbild-Rollfilme, nicht belichtet					
2464 11 503	- - für Röntgenaufnahmen	m2 1000 DM	.	.	.	1
2464 11 505	- - Sofortbild-Rollfilme	m2 1000 DM	-	-	-	-
2464 11 509	- - Andere Filme in Rollen	m2 1000 DM	.	.	.	4
2464 11 700	- Papiere, Pappen und Spinnstoffwaren (einschl. sensibilisierter Druckformen), nicht belichtet	m2 1000 DM	90 565 273 232 031	80 509 187 192 848	92 173 639 209 758	6
	Zubereitete chemische Erzeugnisse zu fotografischen Zwecken (ohne Lacke, Klebstoffe und ähnl. Zubereitungen); ungemischte Erzeugnisse zu fotografischen Zwecken, dosiert oder gebrauchsfertig i.A.E.					
2464 12 003	- Emulsionen zum Sensibilisieren von Oberflächen	kg 1000 DM	.	.	.	2
2464 12 005	- Entwickler und Fixierer	kg 1000 DM	11 938 721 30 371	11 570 023 25 673	9 332 530 21 151	7
2464 12 009	- Andere fotochemische Hilfsmittel	kg 1000 DM	7 226 509 18 008	15 820	13 804	8
2465 10 000	Tonträger u.ä. zur Aufnahme vorgerichtete Aufzeichnungsträger, ohne Aufzeichnung (ohne Erzeugnisse zu fotografischen u.ä. Zwecken)	t 1000 DM	.	.	.	6
2466 10 000	Tier. u. pflanzl. Fette u. Öle sowie deren Fraktionen, chemisch modifiziert (ohne solche ganz o. teilweise hydriert, umgeestert u.ä., jedoch nicht weiterverarb.)	t 1000 DM	29 976 24 948	26 132 25 040	22 522 21 383	9
2466 20 000	Tinte und Tusche zum Schreiben oder Zeichnen u.ä., auch konzentriert oder in fester Form (ohne Druckfarben)	t 1000 DM	1 504 31 609	1 339 28 813	1 149 27 035	12
	Zubereitete Schmiermittel					
	- Zubereitete Schmiermittel aus Erdöl und Öl zum Behandeln von Stoffen, Leder oder Pelzfellen, Schmiermittel für Maschinen, Apparate und Fahrzeuge					
2466 31 550	- - Zubereitungen zum Behandeln von Spinnstoffen, Leder, Pelzfellen oder anderen Stoffen, mit weniger als 70 GHT charakterbestimmenden Erdölanteil	t 1000 DM	12 870 38 616	11 997 38 333	10 674 34 321	7
2466 31 570	- - Zubereitete Schmiermittel für Maschinen, Apparate und Fahrzeuge und solche mit einem nicht charakterbestimmenden Gehalt von 70 GHT Erdöl oder mehr	t 1000 DM	12 848 48 833	14 702 54 386	14 756 56 999	25
	- Andere Schmiermittel zum Behandeln von Stoffen, Leder oder Pelzfellen, Schmiermittel für Maschinen, Apparate und Fahrzeuge					
2466 31 750	- - Andere Zubereitungen zum Behandeln von Spinnstoffen, Leder, Pelzfellen oder anderen Stoffen	t 1000 DM	17 248 52 441	15 520 46 713	14 228 43 226	13
2466 31 790	- - Andere zubereitete Schmiermittel für Maschinen, Apparate, Fahrzeuge u.a.	t 1000 DM	6 192 30 314	5 418 37 467	5 449 38 158	28
	Zubereitete Antiklopfmittel und Additive					
	- Zubereitete Antiklopfmittel für Kraftstoffe					
2466 32 530	- - auf der Grundlage von Bleiverbindungen	t 1000 DM	.	.	.	1
2466 32 590	- - Andere Antiklopfmittel	t 1000 DM	.	.	156 1 376	4
2466 32 700	- Additive für Schmieröle (Erdöl oder Öl aus bituminösen Mineralien oder andere Grundstoffe enthaltend)	t 1000 DM	7 892 31 732	9 377 36 195	8 844 37 943	9

5 Produktion nach Güterarten - Deutschland

Melde-Nr.	Bezeichnung	Einheit	3. VJ 1997	2. VJ 1998	3. VJ 1998	3. VJ 1998 Anzahl Unternehmen
1	2	3	4	5	6	7
2466 32 900	- Additive für andere Flüssigkeiten Hydraulikflüssigkeiten; zubereitete Gefrierschutzmittel und Mittel zum Enteisen	t 1000 DM	16 704 58 244	15 044 50 404	23 801 61 910	6
2466 33 300	- Flüssigkeiten für hydraulische Bremsen u.ä. zubereitete Flüssigkeiten für hydraulische Kraftübertragung, mit einem Gehalt an Erdöl oder Öl aus bituminösen Mineralien zwischen 0 und weniger als 70 GHT - Zubereitete Gefrierschutzmittel und zubereitete Flüssigkeiten zum Enteisen	t 1000 DM	11 492 22 859	12 958 23 802	13 217 24 038	8
2466 33 550	- Gefrierschutzmittel	t 1000 DM	32 333 60 603	20 348 29 762	38 573 53 728	11
2466 33 570	- - Flüssigkeiten zum Enteisen	t 1000 DM	2 479 5 957	505 986	4 065 4 256	11
2466 41 000	Peptone und ihre Derivate, andere Eiweißstoffe und Derivate, a.n.g.; Hauptpulver, auch chromiert darunter zum Absatz bestimmt	t 1000 DM	· · ·	· · ·	· · ·	1 1
2466 42 100	Zusammengesetzte Diagnostik- oder Laborreagenzien, a.n.g.; Modelliermassen; Zubereitungen für zahnärztliche Zwecke; Füllungen für Feuerlöschgeräte; Nährsubstrate zum Züchten von Mikroorganismen - Zusammengesetzte Diagnostik- oder Laborreagenzien (ohne andere pharmazeutische Erzeugnisse für medizinische oder chirurgische Zwecke) - Modelliermassen; zubereitetes Dentalwachs oder Zahnabdruckmassen in Zusammenstellungen, i.A.E. oder in Tafeln, Stäben o.ä. Formen; andere Zubereitungen für zahnärztliche Zwecke auf der Grundlage von Gips	t 1000 DM	1 210 175 573	1 178 188 971	1 058 190 313	11
2466 42 350	- Modelliermassen, auch zur Unterhaltung für Kinder	t 1000 DM	19 333	14 615	16 735	7
2466 42 390	- Zubereitetes Dentalwachs oder Zahnabdruckmassen in Zusammenstellungen, i.A.E. oder in Tafeln, Stäben oder ähnl. Formen; andere Zubereitungen für zahnärztliche Zwecke auf der Grundlage von Gips	t 1000 DM	3 861 94 575	100 385	19 616 93 590	14
2466 42 500	- Gemische und Ladungen für Feuerlöschgeräte; Feuerlöschgranaten und Feuerlöschbomben	t 1000 DM	1 501 3 403	1 719 4 028	1 951 4 421	3
2466 42 700	- Zubereitete Nährsubstrate zum Züchten von Mikroorganismen	t 1000 DM	· ·	· ·	· ·	1
2466 43 500	Chemische Elemente, zur Verwendung in der Elektronik dotiert; chemische Verbindungen, zur Verwendung in der Elektronik dotiert - Dotiertes Silicium zur Verwendung in der Elektronik, in Scheiben, Plättchen oder ähnlichen Formen	t 1000 DM	· ·	· ·	· ·	3
2466 43 700	- Andere chemische Elemente oder Verbindungen, zur Verwendung in der Elektronik dotiert darunter zum Absatz bestimmt	t 1000 DM	· · ·	· · ·	· · ·	1 1
2466 44 000	Aktivkohle darunter zum Absatz bestimmt	t 1000 DM	· · ·	3 725 3 725 ·	3 004 3 004 9 897	5 5
2466 45 520	Appretur- oder Endausrüstungsmittel, Beschleuniger zum Färben oder Fixieren von Farbstoffen und andere Erzeugnisse und Zubereitungen für die Textil-, Papier-, Lederindustrie o.ä. Industrien - Appretur- oder Endausrüstungsmittel, Beschleuniger zum Färben oder Fixieren von Farbstoffen auf der Grundlage von Stärke oder Stärkederivaten - mit einem Gehalt von weniger als 55 GHT dieser Stoffe	t 1000 DM	1 143 4 409	· ·	· ·	4

5 Produktion nach Güterarten - Deutschland

Melde-Nr.	Bezeichnung	Einheit	3. VJ 1997	2. VJ 1998	3. VJ 1998	3. VJ 1998 Anzahl Unternehmen
1	2	3	4	5	6	7
2466 45 530	-- mit einem Gehalt von 55 bis unter 70 GHT dieser Stoffe	t 1000 DM	-	-	-	-
2466 45 550	-- mit einem Gehalt von 70 bis unter 83 GHT dieser Stoffe	t 1000 DM	.	.	.	1
2466 45 570	-- mit einem Gehalt von 83 GHT oder mehr dieser Stoffe	t 1000 DM	-	-	-	-
	- Andere Appretur- oder Endausstattungsmittel, Beschleuniger zum Färben oder Fixieren von Farbstoffen o.ä. Erzeugnisse und Zubereitungen					
	- für die Textilindustrie oder ähnliche Industrien					
2466 45 710	-- -- Wäscheweichspüler	t 1000 DM	56 380 39 183	59 391 64 526	61 050 56 316	18
2466 45 730	-- -- Andere Mittel für die Textilindustrie o.ä. Industrien (ohne Weichspüler)	t 1000 DM	48 333 202 689	55 055 227 672	48 897 202 289	29
2466 45 800	-- für die Papierindustrie o.ä. Industrien	t 1000 DM	32 843 61 100	27 762 57 159	25 797 51 804	16
2466 45 900	-- für die Lederindustrie o.ä. Industrien	t 1000 DM	14 309 53 095	10 721 47 333	10 256 44 458	12
	Zubereitungen zum Abbeizen, Schweißen oder Löten von Metallen; zubereitete Vulkanisationsbeschleuniger und Antioxidationsmittel; Reaktionsauslöser; Alkylbenzol- und Alkyl-naphthalin-Gemische					
2466 46 200	- Zubereitungen zum Abbeizen, Flußmittel u.ä. Hilfsmittel zum Schweißen und Löten von Metallen u.ä. Zubereitungen; Zubereitungen als Überzugs- o. Füllmasse für Schweißelektroden o. -stäbe	t 1000 DM	26 649 88 506	27 046 94 683	26 794 95 181	16
2466 46 300	- Zubereitete Vulkanisationsbeschleuniger	t 1000 DM	4 823 19 763	4 440 20 059	4 597 18 963	6
2466 46 400	- Zusammengesetzte Weichmacher für Kautschuk oder Kunststoffe, a.n.g.	t 1000 DM	23 267 76 556	23 642 73 178	22 050 68 956	14
2466 46 500	- Zubereitete Antioxidationsmittel u.ä. zusammengesetzte Stabilisatoren für Kautschuk oder Kunststoffe	t 1000 DM	16 693 97 606	20 143 108 463	17 195 98 815	11
2466 46 600	- Reaktionsauslöser, Reaktionsbeschleuniger und katalytische Zubereitungen, a.n.g.	t 1000 DM	18 925 231 768	19 679 258 184	21 208 267 546	20
2466 46 700	- Alkylbenzol- und Alkyl-naphthalin-Gemische (ohne Öle u.ä. Erzeugnisse der Destillation des Hochtemperatur-Steinkohlenteers und ohne chemisch einheitliche aromatische Kohlenwasserstoffe)	t 1000 DM	.	.	.	2
	Zubereitete Bindemittel für Gießereiformen oder -kerne; Naphthensäuren; zubereitete nicht gesinterte Metallcarbide; Additive für Zement, Mörtel oder Beton; Sorbit, "nicht kristallisierend"					
2466 47 200	- Zubereitete Bindemittel für Gießereiformen oder -kerne	t 1000 DM	33 514 62 679	35 189 63 833	32 818 58 299	10
2466 47 300	- Naphthensäuren, ihre wasserunlöslichen Salze und ihre Ester	t 1000 DM	.	.	.	-
	darunter zum Absatz bestimmt	t 1000 DM	.	.	.	-
2466 47 400	- Nicht gesinterte Metallcarbide, untereinander oder mit metallischen Bindemitteln gemischt	t 1000 DM	.	.	.	1
2466 47 500	- Zubereitete Additive für Zement, Mörtel oder Beton	t 1000 DM	70 292 90 542	68 482 91 405	79 639 93 800	26
2466 47 700	- Sorbit, "nicht kristallisierend"	t 1000 DM	.	.	.	2
	darunter zum Absatz bestimmt	t 1000 DM	.	.	.	2

5 Produktion nach Güterarten - Deutschland

Melde-Nr.	Bezeichnung	Einheit	3. VJ 1997	2. VJ 1998	3. VJ 1998	3. VJ 1998 Anzahl Unternehmen
1	2	3	4	5	6	7
	Chemische Erzeugnisse und Zubereitungen der chemischen Industrie oder verwandter Industrien (einschl. Mischungen von Naturprodukten), a.n.g.; Rückstände aus der chemischen Industrie oder verwandter Industrien, a.n.g.					
	- Petroleumsulfonate; Ionenaustauscher, nicht auf Kunststoffbasis; Absorbentien (Getter)	t	*	-	-	-
2466 48 130	- Petroleumsulfonate (ohne solche des Ammoniums, der Erdalkalimetalle oder der Ethanolamine); thiophenhaltige Sulfosäuren von Öl aus bituminösen Mineralien und ihre Salze	t	-	-	-	-
	darunter zum Absatz bestimmt	1000 DM	-	-	-	-
2466 48 150	- Ionenaustauscher, nicht auf Kunststoffbasis	t	36 516	36 029	36 811	5
		1000 DM	29 540	25 366	30 315	
2466 48 170	- Absorbentien zum Vervollständigen des Vakuums in elektrischen Röhren (Getter)	t	-	-	-	-
		1000 DM	-	-	-	-
	- Pyrolignite, Gasreinigungsmasse, zubereitete Rostschutzmittel	t	.	.	.	1
2466 48 230	- Pyrolignite; rohes Calciumtartrat; rohes Calciumcitrat	t	.	.	.	1
		1000 DM	.	.	.	
2466 48 250	- Gasreinigungsmasse	t	.	.	.	1
		1000 DM	.	.	.	
2466 48 270	- Zubereitete Rostschutzmittel, Amine als wirksame Bestandteile enthaltend	t	725	411	460	9
		1000 DM	3 276	2 025	2 272	
2466 48 300	- Zusammengesetzte anorganische Lösungs- und Verdünnungsmittel für Lacke und ähnliche Erzeugnisse	t	.	.	.	10
		1000 DM	.	.	.	
	- Kesselsteinentfernungsmittel u.dgl.	t	.	73	.	2
2466 48 430	- für den Haushalt	t	.	.	.	
		1000 DM	.	.	.	
2466 48 450	- Andere Kesselsteinentfernungsmittel u.dgl.	t	555	7 925	7 421	4
		1000 DM	.	.	.	
	- Zubereitungen für die Galvanotechnik, flüssige Polychlordiphenyle etc., Emulgiermittel für Fettstoffe	t	8 156	7 205	9 076	17
2466 48 530	- Zubereitungen für die Galvanotechnik	t	61 042	55 434	74 118	
		1000 DM	.	.	.	2
2466 48 550	- Flüssige Polychlordiphenyle, flüssige Chlorparaffine, Polyethylenglykolgemische	t	.	.	.	2
	darunter zum Absatz bestimmt	1000 DM	.	.	.	
2466 48 570	- Mischungen von Glycerinmono-, -di- und -trifettsäureestern (Emulgiermittel für Fettstoffe)	t	.	.	.	1
	darunter zum Absatz bestimmt	t	.	.	.	1
		1000 DM	.	.	.	
	- Erzeugnisse und Zubereitungen zu pharmazeutischen oder chirurgischen Zwecken; andere Hilfsmittel für die Gießereiindustrie; Flammenschutz- und Wasserschutzmittel u.ä. Zubereitungen	t	13 585	14 133	15 689	12
2466 48 630	- Erzeugnisse und Zubereitungen zu pharmazeutischen oder chirurgischen Zwecken, a.n.g.	t	88 292	86 415	89 989	
		1000 DM				
2466 48 650	- Hilfsmittel für die Gießereiindustrie (ohne zubereitete Bindemittel für Gießereiformen und -kerne)	t	104 271	116 885	107 538	14
		1000 DM	104 274	120 865	108 475	
2466 48 670	- Flammschutz-, Wasserschutzmittel und ähnliche Zubereitungen für den Schutz von Bauwerken	t	16 370	14 363	15 471	33
		1000 DM	88 452	83 939	95 957	
	- Mischungen, die mit zwei oder mehr verschiedenen Halogenen perhalogenierte acyclische Kohlenwasserstoffe enthalten	t	.	.	.	-
2466 48 730	- Acyclische Kohlenwasserstoffe enthaltend, die nur mit Fluor oder Chlor perhalogeniert sind	t	.	.	.	-
		1000 DM	.	.	.	-

5 Produktion nach Güterarten - Deutschland

Melde-Nr.	Bezeichnung	Einheit	3. VJ 1997	2. VJ 1998	3. VJ 1998	3. VJ 1998 Anzahl Unternehmen
1	2	3	4	5	6	7
2466 48 790	- - Andere Mischungen, die mit zwei oder mehr verschiedenen Halogenen perhalogenierte acyclische Kohlenwasserstoffe enthalten darunter zum Absatz bestimmt	t t 1000 DM	* - -	- - -	- - -	- - -
2466 48 900	- Andere chemische Erzeugnisse und Zubereitungen der chemischen Industrie oder verwandter Industrien (einschl. Mischungen von Naturprodukten), a.n.g.; andere Rückstände der chemischen Industrie oder verwandter Industrien, a.n.g. Kabel aus synthetischen Filamenten; synthetische Spinnfasern, weder gekrempelt noch gekämmt noch anders für die Spinnerei bearbeitet	t 1000 DM	405 224 919 650	468 492 983 386	410 962 935 943	109
2470 11 200	- aus Nylon oder anderen Polyamiden darunter zum Absatz bestimmt	t t 1000 DM	* 7 381 7 381 44 143	11 461 . 56 002	10 186 . 50 316	4 3
2470 11 300	- aus Polyestern darunter zum Absatz bestimmt	t t 1000 DM	* 37 043 37 043 128 569	38 829 38 829 147 981	30 233 30 233 111 994	4 4
2470 11 500	- aus Polyacryl oder Modacryl darunter zum Absatz bestimmt - Kabel aus anderen synthetischen Filamenten, andere synthetische Spinnfasern	t t 1000 DM	* 48 868 48 868 156 730	53 065 53 065 161 472	46 234 46 234 127 288	4 4
2470 11 950	- - aus Polypropylen darunter zum Absatz bestimmt	t t 1000 DM	*	2 2
2470 11 990	- - aus anderen synthetischen Filamenten darunter zum Absatz bestimmt Hochfeste Garne aus Polyamiden und Polyestern, n.A.E. (einschl. synthetischer Monofile von weniger als 67 dtex)	t t 1000 DM	* . . .	- - -	- - -	- -
2470 12 300	- Hochfeste Garne aus Nylon oder anderen Polyamiden, n.A.E.	t 1000 DM	8 911 63 682	2
2470 12 500	- Hochfeste Garne aus Polyestern, n.A.E. Texturierte Garne und andere Garne, ungezwirnt, n.A.E. - Texturierte Garne aus Polyamiden und Polyestern - - aus Nylon oder anderen Polyamiden, n.A.E.	t 1000 DM 1000 DM	2
2470 13 133	- - - mit einem Titer der einfachen Garne von 50 tex oder weniger	t 1000 DM	5 425 49 342	6 658 64 039	5 401 50 618	7
2470 13 135	- - - mit einem Titer der einfachen Garne von mehr als 50 tex	t 1000 DM	2
2470 13 150	- - aus Polyester, n.A.E. - Texturierte Garne aus Polypropylen und anderen synthetischen Filamenten, n.A.E. - - aus Polypropylen, n.A.E.	t 1000 DM 1000 DM	11 581 76 589 .	12 860 78 726 .	11 393 72 730 .	4
2470 13 230	- - aus Polypropylen, n.A.E.	t 1000 DM	1
2470 13 250	- - aus anderen synthetischen Filamenten, n.A.E.	t 1000 DM	1
2470 13 300	- Andere Garne, ungezwirnt, aus Nylon oder anderen Polyamiden, n.A.E. darunter zum Absatz bestimmt - Andere Garne, ungezwirnt, aus Polyester, n.A.E. - - mit 50 Drehungen oder weniger je Meter aus Polyester, teilverstreckt	t t 1000 DM t 1000 DM	* 22 874 138 389 11 716 50 617	21 573 160 864 11 442 45 331	17 894 132 785 11 185 45 863	5 5 3
2470 13 505	- - mit 50 Drehungen oder weniger je Meter aus anderen Polyestern und andere Garne mit mehr als 50 Drehungen je Meter aus Polyestern	t 1000 DM	1
2470 13 700	- aus Polypropylen, n.A.E.	t 1000 DM	1
2470 13 900	- aus anderen synthetischen Filamenten, n.A.E.	t 1000 DM	. 73 639	. 94 672	. 78 083	3

5 Produktion nach Güterarten - Deutschland

Melde-Nr.	Bezeichnung	Einheit	3. VJ 1997	2. VJ 1998	3. VJ 1998	3. VJ 1998 Anzahl Unternehmen
1	2	3	4	5	6	7
2470 14 050	Synthetische Monofile von 67 dtex oder mehr und einem größten Durchmesser von 1 mm oder weniger; Streifen u. dgl. aus synthetischer Spinnmasse, mit einer Breite von 5 mm oder weniger - aus Polypropylen	t 1000 DM	1 862 10 449	1 914 10 541	1 894 12 151	5
2470 14 070	- aus anderer synthetischer Spinnmasse	t 1000 DM	5 589 85 690	5 791 90 476	5 369 72 265	11
2470 21 000	Kabel aus künstlichen Filamenten; künstliche Spinnfasern, weder gekrempelt noch gekämmt noch anders für die Spinnerei bearbeitet darunter zum Absatz bestimmt	t 1000 DM	*	.	.	2 2
2470 22 000	Hochfeste Garne aus Viskose (ohne Nähgarne), n.A.E. (einschl. künstlicher Monofile von weniger als 67 dtex)	t 1000 DM	.	.	.	1
2470 23 300	Texturierte Garne und andere ungezwirnte Garne, n.A.E. - Texturierte Garne aus Celluloseacetat u.a. künstlichen Filamenten (ohne Nähgarne), n.A.E. (einschl. künstlicher Monofile von weniger als 67 dtex)	t 1000 DM	-	-	-	-
2470 23 900	- Andere Garne, ungezwirnt, aus Viskose, Celluloseacetat u.a. künstlichen Filamenten (ohne Nähgarne), n.A.E. (einschl. künstlicher Monofile von weniger als 67 dtex)	t 1000 DM	7 073 90 281	7 554 103 479	7 731 102 312	9
2470 24 000	Künstliche Monofile von 67 dtex oder mehr und einem größten Durchmesser von 1 mm oder weniger; Streifen u. dgl. aus künstlicher Spinnmasse mit einer Breite von 5 mm oder weniger darunter zum Absatz bestimmt	t 1000 DM	*	-	-	- -
2470 30 500	Wiederverwertbare Reststoffe und Abfälle von Chemiefasern (einschl. Kämmlingen, Garnabfällen und Reißspinnstoff) - aus synthetischen Chemiefasern darunter zum Absatz bestimmt	t 1000 DM	9 178 9 178	9 890 9 890	8 692 8 692	9 9
2470 30 700	- aus künstlichen Chemiefasern darunter zum Absatz bestimmt	t 1000 DM	1 595 1 595	1 740 1 740	. .	3 3
2499 00 000	Veredlung von Erzeugnissen dieser Güterabteilung	1000 DM	473 727	498 460	479 672	52
2511 11 000	Gummi- und Kunststoffwaren Luftreifen aus Kautschuk, neu, für Personenkraftwagen (einschl. Kombinationskraftwagen, Rennwagen)	1000 St 1000 DM	10 869 847 169	12 386 974 279	11 710 935 406	8
2511 12 350	Luftreifen aus Kautschuk, neu, für Motorräder, Motorroller und Fahrräder - für Motorräder und Motorroller - - für Motorräder	St 1000 DM	.	.	.	2
2511 12 370	- - für Motorroller	St 1000 DM	.	.	.	1
2511 12 500	- Schlauchreifen für Fahrräder	St 1000 DM	-	-	-	-
2511 12 700	- Andere Luftreifen für Fahrräder	St 1000 DM	.	.	.	1
2511 13 550	Luftreifen aus Kautschuk, neu, für Omnibusse, Lastkraftwagen und Luftfahrzeuge - für Omnibusse und Lastkraftwagen - - leichte Ausführung, mit einer Tragfähigkeitskennzahl von 121 oder weniger	St 1000 DM	1 349 152 168 648	1 540 010 188 142	1 607 699 198 973	6
2511 13 570	- - schwere Ausführung, mit einer Tragfähigkeitskennzahl von mehr als 121	St 1000 DM	384 312 167 422	420 344 154 881	447 613 167 370	3
2511 13 700	- für Luftfahrzeuge	St 1000 DM	.	.	.	1

5 Produktion nach Güterarten - Deutschland

Melde-Nr.	Bezeichnung	Einheit	3. VJ 1997	2. VJ 1998	3. VJ 1998	3. VJ 1998 Anzahl Unternehmen
1	2	3	4	5	6	7
2511 14 040	Luftreifen aus Kautschuk, neu, für Land- und Forstwirtschaftsfahrzeuge, Tiefbaufahrzeuge usw. - für Land- und Forstwirtschaftsfahrzeuge	St 1000 DM	55 731 13 850	.	.	2
2511 14 050	- für Tiefbaufahrzeuge	St 1000 DM	.	.	.	1
2511 14 070	- Andere Luftreifen aus Kautschuk, mit Stollen-, Winkel- o.ä. Profilen	St 1000 DM	.	.	.	2
2511 14 090	- Andere Luftreifen aus Kautschuk, mit anderen Profilen	St 1000 DM	.	.	.	1
2511 15 300	Voll- oder Hohlkammerreifen, Felgenbänder und Luftschläuche aus Kautschuk - Voll- oder Hohlkammerreifen	St 1000 DM	1 982 636 20 645	2 011 505 25 467	1 837 952 27 099	4
2511 15 500	- Felgenbänder	St 1000 DM	.	.	.	1
2511 15 730	- Luftschläuche aus Kautschuk - - für Personen-, Lastkraftwagen und Omnibusse	St 1000 DM	.	.	.	1
2511 15 750	- - für Fahrräder	St 1000 DM	.	-	-	-
2511 15 770	- - für Motorräder und Motorroller	St 1000 DM	.	.	.	1
2511 15 790	- - Andere Luftschläuche	St 1000 DM	.	.	.	1
2511 16 000	Rohlaufprofile aus nichtvulkanisiertem Kautschuk darunter zum Absatz bestimmt	t 1000 DM	.	.	.	2 2
2512 10 300	Bereifungen, runderneuert - für Personenkraftwagen	St 1000 DM	575 260 19 653	537 624 18 484	510 207 18 436	9
2512 10 500	- für Lastkraftwagen und Omnibusse	St 1000 DM	227 668 59 199	219 299 49 381	219 391 52 382	17
2512 10 950	- - Andere Luftreifen - - für Luftfahrzeuge	St 1000 DM	-	-	-	-
2512 10 990	- - für andere Verwendung	St 1000 DM	5 329 2 612	4 224 2 004	.	7
2513 10 000	Regenerierter Kautschuk in Primärformen oder in Platten, Blättern oder Streifen darunter zum Absatz bestimmt	t 1000 DM	.	.	.	2 2
2513 20 130	Kautschukmischungen und andere Formen (z.B. Fäden, Kordeln, Platten, Blätter), aus nichtvulkanisiertem und vulkanisiertem Kautschuk - Kautschuk mit Zusatz von Ruß oder Siliciumdioxid; Kautschuklösungen, Dispersionen u.a. Kautschukmischungen, nicht vulkanisiert	t 1000 DM	14 872 43 203	18 867 52 767	16 510 47 979	12
2513 20 150	- - Kautschuklösungen, Dispersionen (ohne solche mit Zusatz von Ruß oder Siliciumdioxid)	t 1000 DM	153 917	183 1 023	169 1 027	4
2513 20 190	- - Andere Kautschukmischungen, in Platten, Blättern, Streifen oder in Primärformen	t 1000 DM	33 881 139 907	36 048 143 436	38 390 152 122	31
2513 20 300	- Andere Formen (z.B. Stäbe, Stangen, Rohre) und Waren (z.B. Scheiben, Ringe), aus nichtvulkanisiertem Kautschuk (ohne Rohlaufprofile)	t 1000 DM	6 968 106 864	6 495 108 540	8 917 111 668	34
2513 20 500	- Fäden und Kordeln, aus vulkanisiertem Kautschuk	t 1000 DM	.	.	.	2
2513 20 730	- Platten, Blätter und Streifen, aus vulkanisiertem Weichkautschuk - - für Schuhsohlen	t 1000 DM	1 601 12 189	2 035 14 215	2 830 16 793	6
2513 20 790	- - Andere Platten, Blätter und Streifen	t 1000 DM	3 729 33 093	4 135 35 378	3 916 33 131	24

5 Produktion nach Güterarten - Deutschland

Melde-Nr.	Bezeichnung	Einheit	3. VJ 1997	2. VJ 1998	3. VJ 1998	3. VJ 1998 Anzahl Unternehmen
1	2	3	4	5	6	7
2513 20 830	- Stäbe, Stangen und Profile, aus vulkanisiertem Zellkautschuk; Platten, Blätter, Stangen u.a. aus vulkanisiertem Vollkautschuk	t 1000 DM	4 454 39 187	4 417 37 961	4 525 39 087	4
2513 20 850	- Platten, Blätter und Streifen, für Bodenbeläge und Fußmatten, aus vulkanisiertem Vollkautschuk	t 1000 DM	.	.	.	1
2513 20 870	- Stäbe, Stangen und Profile, aus vulkanisiertem Vollkautschuk	t 1000 DM	18 504 194 341	17 780 214 832	18 245 206 478	20
2513 30 300	Rohre und Schläuche, aus Weichkautschuk, auch mit Form-, Verschluß- und Verbindungsstücken	t 1000 DM	4 403 103 104	4 377 105 361	4 432 106 856	23
2513 30 550	- Rohre und Schläuche, aus vulkanisiertem Weichkautschuk, mit anderen Stoffen verstärkt oder ausgerüstet (ohne Form-, Verschluß- oder Verbindungsstücke)	t 1000 DM	3 410 35 718	4 187 45 204	4 137 44 672	9
2513 30 570	- mit textilen Spinnstoffen verstärkt oder ausgerüstet	t 1000 DM	4 956 122 458	6 694 136 182	5 952 130 003	16
2513 30 590	- mit anderen Stoffen verstärkt oder ausgerüstet	t 1000 DM	1 965 23 473	2 008 24 758	1 646 20 680	7
2513 30 700	- Rohre und Schläuche, aus vulkanisiertem Weichkautschuk, mit Form-, Verschluß- oder Verbindungsstücken	t 1000 DM	1 013 26 116	2 202 37 143	2 253 34 169	12
2513 40 300	Förderbänder und Treibriemen, aus vulkanisiertem Kautschuk	t 1000 DM	1 482 35 304	1 773 59 176	1 735 58 755	4
2513 40 500	- Keil- und Zahnriemen	t 1000 DM	7 489 60 109	9 204 64 819	9 009 64 782	7
2513 40 750	- Andere Treibriemen	t 1000 DM	619 32 794	625 38 013	614 48 113	3
2513 40 790	- Synchrontreibriemen	t 1000 DM	22 321	18 475	19 359	5
2513 50 500	Kautschutierte Gewebe (ohne Reifencordgewebe)	t 1000 DM	2 327 50 674	3 441 54 909	3 227 49 005	5
2513 50 700	- Klebebänder, aus kautschutiertem Gewebe, mit einer Breite von 20 cm oder weniger	t 1000 DM	998 30 412	1 230 39 334	1 318 37 181	10
2513 60 300	- Andere kautschutierte Gewebe, aus Gewirken oder Gestrickten u.a. gewebeähnlichen Erzeugnissen	t 1000 DM	7 112	4 96	5 117	3
2513 60 300	Bekleidung und Bekleidungszubehör, aus vulkanisiertem Weichkautschuk	1000 Paar 1000 DM	.	.	.	1
2513 60 550	- Handschuhe für chirurgische Zwecke	1000 Paar 1000 DM	.	.	.	1
2513 60 550	- Handschuhe für den Haushalt und andere Zwecke	1000 Paar 1000 DM	.	.	.	1
2513 60 590	- für den Haushalt	1000 Paar 1000 DM	.	.	.	2
2513 60 700	- für andere Zwecke	1000 Paar 1000 DM	3 182	.	.	3
2513 71 500	- Andere Bekleidung u.a. Bekleidungszubehör	t 1000 DM	50 907 19 242	.	.	2
2513 71 700	Waren zu hygienischen oder medizinischen Zwecken, aus Weichkautschuk, auch in Verbindung mit Hartkautschukteilen	1000 St 1000 DM	379	352	335	3
2513 71 900	- Präservative	t 1000 DM	2 316 53 193	3 373 32 634	3 535 36 543	14
2513 72 000	- Sauger, Brusthütchen und ähnliche Waren für Kleinkinder	t 1000 DM	22 166 99 018	19 803 90 941	24 288 117 223	12
2513 72 000	- Andere Waren zu hygienischen oder medizinischen Zwecken	t 1000 DM	99 018	90 941	117 223	12
2513 72 000	Bodenbeläge und Fußmatten, aus vulkanisiertem Weichkautschuk	t 1000 DM	99 018	90 941	117 223	12

5 Produktion nach Güterarten - Deutschland

Melde-Nr.	Bezeichnung	Einheit	3. VJ 1997	2. VJ 1998	3. VJ 1998	3. VJ 1998 Anzahl Unternehmen
1	2	3	4	5	6	7
2513 73 100	Waren aus vulkanisiertem Zellkautschuk, Radiergummi, Fender u.a. aufblasbare Waren, aus vulkanisiertem Weichkautschuk; Waren, Abfälle und Bruch aus Hartkautschuk - Waren des technischen Bedarfs, aus vulkanisiertem Zellkautschuk, a.n.g. - Radiergummi, Dichtungen, Fender u.a. aufblasbare Waren aus vulkanisiertem Weichkautschuk	t 1000 DM	2 074 44 667	1 905 43 285	2 210 42 318	10
2513 73 210	- - Radiergummi	t 1000 DM	31 456	.	.	1
2513 73 230	- - Dichtungen	t 1000 DM	9 570 203 308	9 776 213 445	10 287 215 790	53
2513 73 250	- - Fender, auch aufblasbar	t 1000 DM	-	-	-	-
2513 73 270	- - Andere aufblasbare Waren	t 1000 DM	36 .	45 5 711	52 6 267	3
2513 73 300	- Andere Waren des technischen Bedarfs, für zivile Luftfahrzeuge - Kompensatoren für Rohrleitungen, Gummi-Metallverbindungen, aus vulkanisiertem Weichkautschuk	t 1000 DM	54 4 876	.	.	2
2513 73 430	- - Kompensatoren für Rohrleitungen	t 1000 DM	61 5 418	70 5 873	72 5 898	3
2513 73 450	- - Gummi-Metallteile für Kraftfahrzeuge	t 1000 DM	16 740 314 648	18 296 343 065	17 410 333 277	24
2513 73 470	- - Formartikel für Kraftfahrzeuge	t 1000 DM	10 294 174 505	10 723 200 137	10 232 183 114	42
2513 73 490	- - Andere Gummi-Metallteile - Andere Waren aus vulkanisiertem Weichkautschuk	t 1000 DM	4 936 104 756	5 188 107 648	5 782 107 020	40
2513 73 650	- - Formartikel für andere Zwecke	t 1000 DM	4 075 99 572	4 084 105 467	4 013 103 448	56
2513 73 670	- - Walzenbezüge	t 1000 DM	1 317 58 780	1 406 60 217	1 408 61 330	14
2513 73 690	- - Andere Waren für andere Zwecke, a.n.g. - Hartkautschuk in allen Formen (einschl. Abfällen und Bruch); Waren aus Hartkautschuk	t 1000 DM	8 413 84 874	8 870 86 033	8 691 84 179	27
2513 73 730	- - Hartkautschuk in Massen, Platten, Blättern, Streifen, Stäben, Profilen oder Rohren	t 1000 DM	.	.	.	4
2513 73 750	- - Abfälle, Staub und Bruch, aus Hartkautschuk darunter zum Absatz bestimmt	t 1000 DM	.	.	.	2 2
2513 73 770	- - Waren aus Hartkautschuk	t 1000 DM	.	.	26 169	6
2513 80 000	Abfälle, Bruch und Schnitzel von Weichkautschuk, auch zu Pulver oder Granulat zerkleinert	1000 DM	.	.	.	5
2521 10 500	Monofile mit einem größten Durchmesser von mehr als 1 mm, Stäbe, Stangen und Profile, nicht weiter bearbeitet, aus Kunststoffen - aus Polymeren des Ethylens darunter zum Absatz bestimmt	t 1000 DM	10 204 10 204 62 154	11 305 11 305 65 764	10 249 10 249 63 454	22 22
2521 10 703	- aus Polymeren des Vinylchlorids - - Fenster- und Türprofile darunter zum Absatz bestimmt	t 1000 DM	111 258 109 507 546 395	103 860 102 461 490 821	109 641 108 100 530 048	38 36
2521 10 709	- - Andere Stäbe, Stangen und Profile darunter zum Absatz bestimmt	t 1000 DM	26 442 25 528 164 273	25 780 24 968 158 022	26 272 25 359 155 367	55 55
2521 10 903	- aus anderen Kunststoffen - - Fenster- und Türprofile darunter zum Absatz bestimmt	t 1000 DM	24 328 130 324	20 210 106 762	19 730 107 613	20 20
2521 10 905	- - Andere Stäbe, Stangen und Profile, aus faserverstärkten Kunststoffen darunter zum Absatz bestimmt	t 1000 DM	1 517 1 517 18 037	1 580 1 580 18 561	1 638 1 638 18 781	8 8
2521 10 909	- - Andere Stäbe, Stangen und Profile, aus anderen Kunststoffen darunter zum Absatz bestimmt	t 1000 DM	10 032 103 949	10 600 110 063	9 764 99 214	58 58

5 Produktion nach Güterarten - Deutschland

Melde-Nr.	Bezeichnung	Einheit	3. VJ 1997	2. VJ 1998	3. VJ 1998	3. VJ 1998 Anzahl Unternehmen
1	2	3	4	5	6	7
2521 21 300	Kunstdärme; Rohre und Schläuche, nicht biegsam, aus Kunststoffen - Kunstschläuche aus gehärteten Eiweißstoffen oder aus Cellulosekunststoffen darunter zum Absatz bestimmt	t t 1000 DM	* 2 025 2 025 81 241	2 269 2 269 85 592	1 920 1 920 70 066	4 4
2521 21 530	- Rohre und Schläuche aus Polymeren des Ethylens, Propylens und des Vinylchlorids, nicht biegsam - - aus Polymeren des Ethylens darunter zum Absatz bestimmt	t t 1000 DM	* 35 887 155 495	34 551 142 729	35 098 146 129	36 36
2521 21 550	- - aus Polymeren des Propylens darunter zum Absatz bestimmt	t t 1000 DM	* 8 978 59 087	10 228 60 911	9 596 60 065	25 24
2521 21 570	- - aus Polymeren des Vinylchlorids darunter zum Absatz bestimmt	t t 1000 DM	* 65 344 64 716 234 619	64 586 64 046 222 513	67 913 67 380 219 791	50 49
2521 21 705	- Rohre und Schläuche, aus anderen Kunststoffen, nicht biegsam - - aus faserverstärkten Kunststoffen darunter zum Absatz bestimmt	t t 1000 DM	* 9 344 59 725	8 709 44 305	7 104 40 496	15 15
2521 21 709	- - aus anderen Kunststoffen darunter zum Absatz bestimmt	t t 1000 DM	* 5 819 40 740	5 783 47 778	5 005 41 448	32 32
2521 22 200	Rohre und Schläuche, biegsam; Form-, Verschluß- oder Verbindungsstücke, aus Kunststoffen - Rohre und Schläuche, die einem Druck von 27,6 MPa oder mehr standhalten darunter zum Absatz bestimmt	t t 1000 DM	* . . .	- - -	. . .	1 1
2521 22 353	- Andere Rohre und Schläuche, nicht verstärkt, aus Kunststoffen - - ohne Form-, Verschluß- oder Verbindungsstücke - - - aus Polymeren des Vinylchlorids darunter zum Absatz bestimmt	t t 1000 DM	* 14 985 14 985 69 409	13 717 13 717 67 957	13 963 13 963 68 328	23 23
2521 22 355	- - - aus Polyamiden darunter zum Absatz bestimmt	t t 1000 DM	* 1 269 1 269 41 593	1 586 1 586 46 496	1 357 1 357 41 063	12 12
2521 22 357	- - - aus Polymeren des Ethylens darunter zum Absatz bestimmt	t t 1000 DM	* 24 078 106 175	24 155 107 827	23 092 98 705	24 24
2521 22 359	- - - aus anderen Kunststoffen darunter zum Absatz bestimmt	t t 1000 DM	* 4 188 55 296	4 291 85 184	4 322 80 267	20 20
2521 22 370	- - mit Form-, Verschluß- oder Verbindungsstücken darunter zum Absatz bestimmt	t t 1000 DM	* 3 614 3 614 31 114	3 490 3 490 9 852	3 640 3 640 9 879	6 6
2521 22 500	- Andere Rohre und Schläuche, a.n.g. darunter zum Absatz bestimmt	t t 1000 DM	* 2 476 41 628	2 628 2 628 40 828	2 677 2 677 41 181	15 15
2521 22 700	- Form-, Verschluß- oder Verbindungsstücke darunter zum Absatz bestimmt	t t 1000 DM	* 10 039 162 814	11 671 157 399	12 104 156 926	49 49
2521 30 130	Tafeln, Platten, Folien, Filme, Bänder und Streifen, aus nicht geschäumten Kunststoffen, weder verstärkt noch geschichtet und ohne Unterlage - Tafeln, Folien u.ä., aus Polymeren des Ethylens - - mit einer Dicke von 0,1 mm oder weniger - - - mit einer Dichte von weniger als 0,94 darunter zum Absatz bestimmt	t t 1000 DM	* 227 242 189 688 429 616	152 749 117 450 464 055	150 087 114 732 419 178	69 62
2521 30 150	- - - mit einer Dichte von 0,94 oder mehr darunter zum Absatz bestimmt	t t 1000 DM	* 15 731 12 051 43 809	18 014 14 149 49 541	19 179 15 468 56 107	26 22
2521 30 173	- - mit einer Dicke von mehr als 0,1 mm - - - mit einer Dichte von weniger als 0,94 darunter zum Absatz bestimmt	t t 1000 DM	* 52 045 48 485 152 503	57 409 55 155 162 670	53 841 51 355 146 865	35 34
2521 30 175	- - - mit einer Dichte von 0,94 oder mehr darunter zum Absatz bestimmt	t t 1000 DM	* 9 783 53 895	12 526 61 953	11 367 58 870	22 22

5 Produktion nach Güterarten - Deutschland

Melde-Nr.	Bezeichnung	Einheit	3. VJ 1997	2. VJ 1998	3. VJ 1998	3. VJ 1998 Anzahl Unternehmen
1	2	3	4	5	6	7
2521 30 210	- Tafeln, Folien u.ä., aus Polymeren des Propylens -- mit einer Dicke von 0,1 mm oder weniger, biaxial orientiert darunter zum Absatz bestimmt	t t 1000 DM	* 24 913 136 658	26 322 152 781	25 989 147 028	13 13
2521 30 230	-- Andere Tafeln, Folien u.ä., mit einer Dicke von 0,1 mm oder weniger darunter zum Absatz bestimmt	t t 1000 DM	* 15 726 13 270 47 910	16 160 14 296 49 820	17 559 15 706 53 175	19 19
2521 30 250	-- Zierbänder, mit einer Dicke von mehr als 0,1 mm und einer Breite von mehr als 5 mm bis 20 mm, für Verpackungszwecke darunter zum Absatz bestimmt	t t 1000 DM	*	2 2
2521 30 270	-- Andere Bänder, mit einer Dicke von mehr als 0,1 mm und einer Breite von mehr als 5 mm bis 20 mm, für Verpackungszwecke darunter zum Absatz bestimmt	t t 1000 DM	* 3 939 3 939 20 787	3 639 3 639 20 016	3 706 3 706 19 564	6 6
2521 30 290	-- Andere Platten, Folien, Streifen und Bänder, mit einer Dicke von mehr als 0,1 mm darunter zum Absatz bestimmt	t t 1000 DM	* 13 733 11 424 65 413	13 312 11 029 47 972	13 476 10 948 49 444	26 22
2521 30 303	- Tafeln, Folien u.ä., aus Polymeren des Styrols -- mit einer Dicke von 1 mm oder weniger darunter zum Absatz bestimmt	t t 1000 DM	* 25 743 8 495 23 504	29 467 10 688 26 726	25 731 8 990 23 166	21 18
2521 30 305	-- mit einer Dicke v. m. als 1 mm darunter zum Absatz bestimmt	t t 1000 DM	* 20 033 19 852 77 498	21 681 21 471 81 037	20 785 20 633 82 111	21 18
2521 30 410	- Tafeln, Folien u.ä., aus Polymeren des Vinylchlorids -- nicht biegsam -- nicht weichgemacht, mit einer Dicke von 1 mm oder weniger darunter zum Absatz bestimmt	t t 1000 DM	* 26 945 138 237	26 902 139 244	26 691 134 862	5 5
2521 30 420	-- nicht weichgemacht, mit einer Dicke von mehr als 1 mm darunter zum Absatz bestimmt	t t 1000 DM	* 4 960 4 960 21 901	5 392 5 392 23 567	4 558 4 558 21 089	6 6
2521 30 430	-- weichgemacht, mit einer Dicke 1 mm oder weniger darunter zum Absatz bestimmt	t t 1000 DM	* 1 987 1 987 6 738	2 2
2521 30 440	-- weichgemacht, mit einer Dicke von mehr als 1 mm darunter zum Absatz bestimmt	t t 1000 DM	* . . 9 303	2 2
2521 30 460	-- biegsam -- nicht weichgemacht, mit einer Dicke von 1 mm oder weniger darunter zum Absatz bestimmt	t t 1000 DM	* 20 525 86 314	21 126 96 503	19 976 91 219	8 8
2521 30 470	-- nicht weichgemacht, mit einer Dicke von mehr als 1 mm darunter zum Absatz bestimmt	t t 1000 DM	* 3 711 14 421	3 713 15 246	3 931 16 118	7 6
2521 30 480	-- weichgemacht, mit einer Dicke von 1 mm oder weniger darunter zum Absatz bestimmt	t t 1000 DM	* 27 105 196 294	27 597 190 588	26 643 197 190	16 16
2521 30 490	-- weichgemacht, mit einer Dicke von mehr als 1 mm darunter zum Absatz bestimmt	t t 1000 DM	* 1 796 1 796 9 119	1 885 1 885 8 901	1 760 1 760 8 652	9 9
2521 30 530	- Tafeln, Folien u.ä., aus Polymethyl-Methacrylat und aus anderen Acrylpolymeren -- aus Polymethyl-Methacrylat darunter zum Absatz bestimmt	t t 1000 DM	* 16 654 16 654 107 081	19 918 19 918 118 249	19 340 19 340 117 189	7 7
2521 30 590	-- aus anderen Acrylpolymeren darunter zum Absatz bestimmt	t t 1000 DM	* . . 560 6 564	1 214 1 214 12 545	1 477 1 477 13 524	6 6
2521 30 610	- Tafeln, Folien u.ä., aus Polycarbonaten, Polyethylenterephthalat, ungesättigten Polyestern und aus anderen Polyestern -- aus Polycarbonaten darunter zum Absatz bestimmt	t t 1000 DM	* 4 629 54 000	5 282 60 505	5 388 60 180	7 7
2521 30 620	-- aus Polyethylenterephthalat darunter zum Absatz bestimmt	t t 1000 DM	* 11 469 71 599	12 567 74 519	11 708 65 815	10 10
2521 30 630	-- aus ungesättigten Polyestern darunter zum Absatz bestimmt	t t 1000 DM	* 49 49 584	62 62 724	2 2

5 Produktion nach Güterarten - Deutschland

Melde-Nr.	Bezeichnung	Einheit	3. VJ 1997	2. VJ 1998	3. VJ 1998	3. VJ 1998 Anzahl Unternehmen
1	2	3	4	5	6	7
2521 30 690	- - aus anderen Polyestern darunter zum Absatz bestimmt	t t 1000 DM	* 164 .	128 .	. 231 3 482	4 3
	- Folien, Bänder oder Streifen, Tafeln u.ä., aus Cellulose oder ihren chemischen Derivaten					
2521 30 710	- - mit einer Dicke von weniger als 0,75 mm, nicht bedruckt darunter zum Absatz bestimmt	t t 1000 DM	* 261 261 4 287	2 2
2521 30 720	- - mit einer Dicke von weniger, als 0,75 mm, bedruckt darunter zum Absatz bestimmt	t t 1000 DM	* - -	- -	- -	- -
2521 30 730	- - Andere Tafeln, Folien u.ä., aus regenerierter Cellulose darunter zum Absatz bestimmt	t t 1000 DM	*	1 1
2521 30 740	- - Tafeln, Folien u.ä., aus Vulkanfaser darunter zum Absatz bestimmt	t t 1000 DM	* 1 828 1 828 13 671	2 471 2 471 16 338	1 768 1 768 13 373	3 3
2521 30 760	- - Filmunterlagen in Rollen oder Streifen, aus Celluloseacetaten darunter zum Absatz bestimmt	t t 1000 DM	* . .	- -	. .	1 1
2521 30 770	- - Folien, Filme, Bänder oder Streifen, auch in Rollen, aus Celluloseacetaten darunter zum Absatz bestimmt	t t 1000 DM	*	288 288 5 285	3 3
2521 30 790	- - Tafeln, Folien u.ä., aus anderen Cellulosederivaten darunter zum Absatz bestimmt	t t 1000 DM	* . 4 775	. .	. 5 159	3 3
2521 30 810	- - Tafeln, Folien u.ä., aus anderen Kunststoffen - - aus Polyvinylbutyral darunter zum Absatz bestimmt	t t 1000 DM	*	2 2
2521 30 820	- - aus Polyamiden darunter zum Absatz bestimmt	t t 1000 DM	* 2 803 2 803 20 238	2 991 2 991 23 513	2 576 2 576 19 804	6 6
2521 30 830	- - aus Aminoharzen darunter zum Absatz bestimmt	t t 1000 DM	* . .	- -	- -	- -
2521 30 840	- - aus Phenolharzen darunter zum Absatz bestimmt	t t 1000 DM	*	- -	- -
2521 30 860	- - aus Kondensationspolymerisa- tions- und Umlagerungspolymeri- sationserzeugnissen, auch chemisch modifiziert darunter zum Absatz bestimmt	t t 1000 DM	*	2 2
2521 30 870	- - aus Additionspolymerisations- erzeugnissen darunter zum Absatz bestimmt	t t 1000 DM	*	2 2
2521 30 900	- Tafeln, Folien u.ä., aus anderen Kunststoffen darunter zum Absatz bestimmt	t t 1000 DM	* . 9 807 87 859	. 12 529 89 953	. 12 031 87 015	20 19
	- - Andere Tafeln, Folien u.ä., aus Zellkunststoff					
2521 41 205	- - aus Polymeren des Styrols - - aus faserverstärktem Polystyrol darunter zum Absatz bestimmt	t t 1000 DM	*	1 1
2521 41 209	- - aus anderem Polystyrol darunter zum Absatz bestimmt	t t 1000 DM	* 62 415 58 937 293 116	58 760 55 663 252 972	57 122 53 976 268 313	42 41
2521 41 300	- aus Polymeren des Vinylchlorids darunter zum Absatz bestimmt	t t 1000 DM	* 15 698 15 698 84 099	19 010 19 010 100 885	17 887 17 887 96 658	16 16
2521 41 500	- aus Polyurethanen darunter zum Absatz bestimmt	t t 1000 DM	* 40 140 360 824	43 295 400 145	43 459 396 237	79 78
2521 41 700	- aus regenerierter Cellulose darunter zum Absatz bestimmt	t t 1000 DM	* 575 575	642 642	661 661	3 3
	- aus Epoxidharzen und anderen Kunststoffen					
2521 41 805	- - aus faserverstärkten Epoxid- harzen u.ä. Zellkunststoffen darunter zum Absatz bestimmt	t t 1000 DM	* 7 429	3 3

5 Produktion nach Güterarten - Deutschland

Melde-Nr.	Bezeichnung	Einheit	3. VJ 1997	2. VJ 1998	3. VJ 1998	3. VJ 1998 Anzahl Unternehmen
1	2	3	4	5	6	7
2521 41 809	- - aus anderen Epoxidharzen u.a. Zellkunststoffen darunter zum Absatz bestimmt	t t 1000 DM	* 941 16 548	1 271 15 303	1 453 18 255	8 8
	Andere Tafeln, Folien u.ä., aus anderen Kunststoffen					
	- aus Kondensationspolymerisations- und Umlagerungspolymerisationserzeugnissen, auch chemisch modifiziert (ohne solche aus Zellkunststoff)					
2521 42 305	- - aus Polyester - - aus faserverstärktem Polyester darunter zum Absatz bestimmt	t t 1000 DM	* 12 051 49 923	11 675 46 704	11 969 47 526	10 10
2521 42 309	- - - aus anderem Polyester darunter zum Absatz bestimmt	t t 1000 DM	* 16 16 214	64 64 1 104	.	1 1
2521 42 405	- - - aus Epoxidharzen - - - aus faserverstärkten Epoxidharzen darunter zum Absatz bestimmt	t t 1000 DM	* . . 5 708	.	.	3 3
2521 42 409	- - - aus anderen Epoxidharzen darunter zum Absatz bestimmt	t t 1000 DM	*	2 2
2521 42 505	- - - aus Phenolharzen - - - aus faserverstärkten Phenolharzen darunter zum Absatz bestimmt	t t 1000 DM	*	2 2
2521 42 509	- - - aus anderen Phenolharzen darunter zum Absatz bestimmt	t t 1000 DM	* 2 398 2 398 22 215	2 480 2 480 21 329	2 533 2 533 23 655	5 5
2521 42 750	- - aus Aminoharzen und aus anderen Polymerisationserzeugnissen - Hochdruckschichtpreßstoffe mit Dekorschicht auf einer der beiden Seiten, aus Aminoharzen, geschichtet darunter zum Absatz bestimmt	t t 1000 DM	* 14 535 10 200 74 168	15 269 10 573 86 814	15 004 10 707 82 696	8 8
2521 42 770	- - Andere Tafeln, Folien u.ä., aus Aminoharzen und aus anderen Polymerisationserzeugnissen darunter zum Absatz bestimmt	t t 1000 DM	* 2 782 37 590	3 227 43 708	3 799 50 249	5 5
2521 42 810	- - aus Polyvinylchlorid/Polyethylen darunter zum Absatz bestimmt	t t 1000 DM	* 17 630 17 630 58 566	18 424 18 424 55 771	18 041 18 041 56 843	9 9
2521 42 830	- - aus Polyamid/Polyethylen darunter zum Absatz bestimmt	t t 1000 DM	* 22 816 170 327	26 223 188 637	26 448 187 284	23 23
2521 42 850	- - aus Polypropylen/Polyethylen darunter zum Absatz bestimmt	t t 1000 DM	* 5 640 5 640 32 964	8 232 8 232 61 692	8 279 8 279 63 184	23 23
2521 42 870	- - aus Polyethylen/Polyethylen-terephthalat darunter zum Absatz bestimmt	t t 1000 DM	* 3 730 26 908	3 432 28 612	3 552 28 372	16 16
2521 42 890	- - aus anderen Verbunden darunter zum Absatz bestimmt	t t 1000 DM	* 23 217 173 508	25 213 185 787	24 655 158 594	27 27
2522 11 020	Säcke, Beutel (einschl. Tüten), aus Polymeren des Ethylens - mit einem Gewicht von 120 g/m2 oder weniger	t t 1000 DM	45 301 204 288	50 327 207 337	64 288 203 505	74
2522 11 030	- Mülltonnensäcke mit einem Gewicht von 120 g/m2 oder mehr	t 1000 DM	4 314 13 697	3 816 12 805	3 827 12 676	12
2522 11 050	- Sehr strapazierfähige Beutel mit einem Gewicht von mehr als 120 g/m2	t 1000 DM	13 060 72 915	12 984 72 400	12 659 69 991	35
2522 11 060	- Tragebeutel	t 1000 DM	13 796 57 388	15 583 62 562	15 098 60 425	23
2522 11 070	- Andere Säcke und Beutel (einschl. Tüten)	t 1000 DM	7 686 21 633	7 816 22 500	8 015 22 442	7

5 Produktion nach Güterarten - Deutschland

Melde-Nr.	Bezeichnung	Einheit	3. VJ 1997	2. VJ 1998	3. VJ 1998	3. VJ 1998 Anzahl Unternehmen
1	2	3	4	5	6	7
2522 12 030	Säcke, Beutel (einschl. Tüten), aus Polyvinylchlorid und anderen Kunststoffen (ohne solche aus Polymeren des Ethylens) - mit einem Gewicht von 120 g/m ² oder weniger	t 1000 DM	4 075 31 701	4 398 31 103	4 800 32 695	19
2522 12 050	- Mülltonnensäcke mit einem Gewicht von 120 g/m ² oder mehr	t 1000 DM	-	-	-	-
2522 12 070	- Sehr strapazierfähige Beutel mit einem Gewicht von mehr als 120 g/m ²	t 1000 DM	395 6 221	391 7 009	337 5 919	7
2522 12 090	- Andere Säcke und Beutel (einschl. Tüten)	t 1000 DM	799 5 578	735 5 483	691 5 198	5
2522 13 000	Dosen, Kisten, Verschlüsse u.ä. Waren, aus Kunststoffen	t 1000 DM	84 821 485 701	92 211 505 405	95 802 510 511	171
2522 14 530	Ballons, Flaschen, Flakons u.ä. Waren, aus Kunststoffen - mit einem Fassungsvermögen von 2 l oder weniger - - aus Polyethylen	1000 St 1000 DM	823 452 148 548	884 169 156 744	881 783 152 131	47
2522 14 550	- - aus Polypropylen	1000 St 1000 DM	158 344 22 719	178 460 24 472	173 277 23 553	15
2522 14 570	- - aus Polyvinylchlorid	1000 St 1000 DM	67 170 11 308	80 474 12 105	83 027 12 045	15
2522 14 590	- - aus anderen Kunststoffen	1000 St 1000 DM	291 029 43 551	257 458 36 447	277 882 43 020	16
2522 14 730	- mit einem Fassungsvermögen von mehr als 2 l - - aus Polyethylen	1000 St 1000 DM	22 065 24 271	24 704 23 940	24 034 22 806	19
2522 14 750	- - aus Polypropylen	1000 St 1000 DM	20 116	19 623	17 991 18 384	3
2522 14 770	- - aus Polyvinylchlorid	1000 St 1000 DM	26 689 31 158	27 605 31 265	27 135 31 940	3
2522 14 790	- - aus anderen Kunststoffen	1000 St 1000 DM	.	.	.	2
2522 15 100	Spulen, Spindeln, Hülsen u.ä. Warenträger, Stöpsel, Deckel, Kapseln u.ä. Verschlüsse, Netze, andere Transport- und Verpackungsmittel, aus Kunststoffen - Spulen u.ä. Unterlagen, für fotografische und kinematografische Filme oder für Tonträger und Aufzeichnungsträger	t 1000 DM	.	.	.	1
2522 15 300	- Andere Spulen, Spindeln, Hülsen u.ä. Warenträger	t 1000 DM	21 797 183 436	24 630 191 647	26 121 190 075	96
2522 15 500	- Verschuß- oder Flaschenkapseln	t 1000 DM	3 183 33 162	3 765 34 906	3 894 32 806	29
2522 15 700	- Stöpsel, Deckel u.ä. Verschlüsse	t 1000 DM	40 059 322 597	47 458 333 059	47 028 334 477	125
2522 15 800	- Gespritzte Netze in Schlauchform	t 1000 DM	1 111 3 368	834 3 483	1 322 3 454	3
2522 15 910	- Andere Transport- oder Verpackungsmittel, aus Kunststoffen - - Sicherheitsbehälter für den Transport von Gefahrgut	1000 St 1000 DM	.	1 112 26 007	1 058 26 352	7
2522 15 920	- - Fässer mit einem Fassungsvermögen von 5 bis 300 l	1000 St 1000 DM	1 604 17 043	1 438 16 622	1 538 17 222	9
2522 15 930	- - Andere Transportbehälter mit einem Fassungsvermögen von 5 bis 300 l	1000 St 1000 DM	24 348 93 973	24 902 115 078	26 355 99 442	38
2522 15 940	- - Fässer mit einem Fassungsvermögen über 300 l	1000 St 1000 DM	1 666	3 126	5 1 781	5
2522 15 955	- - Andere Transportbehälter mit einem Fassungsvermögen über 300 l - - aus faserverstärkten Kunststoffen	1000 St 1000 DM	3 5 124	2 4 322	4 5 834	8
2522 15 959	- - - aus anderen Kunststoffen	1000 St 1000 DM	55 452	61 261	62 213	8
2522 15 975	- - Müll- und Abfalltransportbehälter - - aus faserverstärkten Kunststoffen	1000 St 1000 DM	154 7 267	5 038	6 013	3

5 Produktion nach Güterarten - Deutschland

Melde-Nr.	Bezeichnung	Einheit	3. VJ 1997	2. VJ 1998	3. VJ 1998	3. VJ 1998 Anzahl Unternehmen
1	2	3	4	5	6	7
2522 15 979	- - - aus anderen Kunststoffen	1000 St 1000 DM	1 688 62 103	1 752 62 308	1 716 59 554	12
2522 15 995	- - Andere Behälter - - - aus faserverstärkten Kunststoffen	1000 St 1000 DM	82 3 262	72 4 249	79 3 468	9
2522 15 999	- - - aus anderen Kunststoffen	1000 St 1000 DM	91 803 46 259	60 030 50 267	57 887 46 687	49
2523 11 550	Bodenbeläge, Wand- oder Deckenverkleidungen, aus Kunststoffen - aus Polymeren des Vinylchlorids - - bestehend aus einem Träger, mit Polyvinylchlorid getränkt, bestrichen oder überzogen	1000 m2 1000 DM	10 071 61 517	10 877 68 644	10 692 63 931	7
2523 11 593	- - Andere Bodenbeläge, Wand- oder Deckenverkleidungen - - - homogen, auch mehrschichtig	1000 m2 1000 DM	1 339 19 123	2 631 43 698	2 398 35 309	5
2523 11 595	- - - mehrschichtig, heterogen	1000 m2 1000 DM	.	1 762 8 501	2 738 11 648	3
2523 11 597	- - - auf Unterlage aus nichttextilen Stoffen	1000 m2 1000 DM	.	.	.	2
2523 11 900	- aus anderen Kunststoffen	1000 m2 1000 DM	414 5 493	429 5 803	397 5 253	8
2523 12 500	Badewannen, Duschen, Waschbecken, Bidets, Klosettschüsseln, -sitze u. -deckel, Spülkästen u.ä. Waren zu sanitären oder hygienischen Zwecken, aus Kunststoffen - Badewannen, Duschen und Waschbecken	1000 St 1000 DM	421 121 090	396 122 300	388 130 840	21
2523 12 700	- Klosettsitze und -deckel	1000 St 1000 DM	607 9 614	640 10 151	725 11 296	6
2523 12 900	- Bidets, Klosettschüsseln, Spülkästen u.ä. Waren zu sanitären oder hygienischen Zwecken	1000 St 1000 DM	2 566 126 337	2 578 131 165	2 660 134 343	25
2523 13 005	Sammelbehälter, Tanks, Bottiche u.ä. Behälter für den Baubedarf (ohne Fässer u. Transportbehälter), mit einem Fassungsvermögen von mehr als 300 l, aus Kunststoffen - aus faserverstärkten Kunststoffen	t 1000 DM	1 648 27 139	1 441 24 591	1 602 25 475	18
2523 13 009	- aus anderen Kunststoffen	t 1000 DM	9 877 79 212	8 703 69 891	11 212 84 648	29
2523 14 550	Türen, Fenster und deren Rahmen, Verkleidungen und Schwellen; Fensterläden, Jalousien u.ä. Waren und Teile dafür, aus Kunststoffen - Türen, Fenster und deren Rahmen, Verkleidungen und Schwellen - Fenster und deren Rahmen, Verkleidungen, Fensterbänke	t 1000 DM	101 773 1 532 653	85 366 1 277 457	98 442 1 483 062	537
2523 14 570	- - Türen und deren Rahmen, Verkleidungen und Schwellen	t 1000 DM	8 138 134 795	7 011 117 587	8 081 138 374	187
2523 14 700	- Fensterläden, Jalousien (einschl. Jalousetten) u.ä. Waren, Teile dafür	t 1000 DM	13 789 142 346	13 162 141 910	14 362 153 261	169
2523 15 535	Beschläge, Dübel, Außen- und Innenwandverkleidungen und andere Baubedarfsartikel aus Kunststoffen - Beschläge u.ä. Waren des Baubedarfs zur bleibenden Befestigung an Türen, Fenstern, Treppen, Wänden oder anderen Gebäudeteilen - - Außenwandverkleidungen, Platten, Nut- und Federprofile - - - aus faserverstärkten Kunststoffen	t 1000 DM	1 232 7 592	1 199 7 246	1 095 7 002	8
2523 15 539	- - - aus anderen Kunststoffen	t 1000 DM	11 276 102 405	8 538 91 170	9 943 102 211	24
2523 15 550	- - Innenwandverkleidungen	t 1000 DM	4 141 25 343	4 240 24 711	4 271 26 778	10
2523 15 575	- - Baubedarfsartikel (z.B. Beschläge und Dachelemente, Dachoberlichter, Rahmen für Dachoberlichter, Balkonverkleidungen) - - - aus faserverstärkten Kunststoffen	t 1000 DM	4 346 104 121	3 658 87 539	4 531 104 971	16
2523 15 579	- - - aus anderen Kunststoffen	t 1000 DM	4 370 82 654	7 006 69 901	6 763 67 989	25

5 Produktion nach Güterarten - Deutschland

Melde-Nr.	Bezeichnung	Einheit	3. VJ 1997	2. VJ 1998	3. VJ 1998	3. VJ 1998 Anzahl Unternehmen
1	2	3	4	5	6	7
2523 15 950	- Dübel u.a. Baubedarfsartikel, a.n.g. - Dübel u.a. Wandbefestigungsartikel	t 1000 DM	5 792 68 907	5 501 59 779	6 023 68 652	21
2523 15 990	- - Andere Baubedarfsartikel, a.n.g.	t 1000 DM	24 448 163 472	22 227 125 529	21 472 125 879	65
2523 20 005	Vorgefertigte Gebäude aus Kunststoffen - aus faserverstärkten Kunststoffen	1000 m2 St 1000 DM	3
2523 20 009	- aus anderen Kunststoffen	1000 m2 St 1000 DM	6 148 4 281	5 117 4 111	5 140 5 018	7
2524 10 000	Bekleidung und Bekleidungszubehör (einschl. Handschuhen), aus Kunststoffen	t 1000 DM	383 12 401	424 16 002	473 15 546	15
2524 21 300	Folien, Filme, Bänder, selbstklebend, in Rollen mit einer Breite von 20 cm oder weniger, aus Kunststoffen - Bänder, mit nichtvulkanisiertem Natur- oder synthetischem Kautschuk bestrichen darunter zum Absatz bestimmt	t t 1000 DM	* 14 026 14 026 97 571	14 468 14 468 100 110	13 078 13 078 101 879	10 10
2524 21 550	- Folien, Filme, Bänder, aus Polyester und aus Kondensationspolymerisations- und Umlagerungspolymerisationserzeugnissen - - aus Polyester darunter zum Absatz bestimmt	t t 1000 DM	*	2 2
2524 21 590	- - aus Kondensations- und Umlagerungspolymerisationserzeugnissen darunter zum Absatz bestimmt	t t 1000 DM	* 259 . .	427 . .	471 . .	3 2
2524 21 750	- Folien, Filme, Bänder, aus Polymeren des Vinylchlorids und aus anderen Additionspolymerisationserzeugnissen - - aus Polymeren des Vinylchlorids darunter zum Absatz bestimmt	t t 1000 DM	* 2 529 13 464	2 164 12 872	2 038 12 904	5 5
2524 21 790	- - aus anderen Additionspolymerisationserzeugnissen darunter zum Absatz bestimmt	t t 1000 DM	*	1 1
2524 21 900	- Andere Folien, Filme, Bänder, in Rollen mit einer Breite von 20 cm oder weniger, aus anderen Kunststoffen darunter zum Absatz bestimmt	t t 1000 DM	* 1 094 22 733	1 152 26 084	1 262 27 866	7 7
2524 22 300	Tafeln, Platten u.ä., selbstklebend, aus Kunststoffen - weiter als nur oberflächenbearbeitet oder anders als nur quadratisch oder rechteckig zugeschnitten (z.B. mit abgerundeten Ecken oder rund) darunter zum Absatz bestimmt	t t 1000 DM	* 1 524 1 524 17 837	1 940 1 940 20 558	1 861 1 861 19 297	10 10
2524 22 550	- aus Kondensationspolymerisations- und Umlagerungspolymerisationserzeugnissen - - aus Polyester darunter zum Absatz bestimmt	t t 1000 DM	* - -	1 1
2524 22 590	- - aus anderen Kondensationspolymerisations- und Umlagerungspolymerisationserzeugnissen darunter zum Absatz bestimmt	t t 1000 DM	*	1 1
2524 22 700	- aus Additionspolymerisationserzeugnissen darunter zum Absatz bestimmt	t t 1000 DM	* 675 675 6 509	782 782 .	716 716 6 942	3 3
2524 22 900	- aus anderen Kunststoffen darunter zum Absatz bestimmt	t t 1000 DM	* 932 10 628	1 025 .	. .	5 5
2524 23 230	Geschirr, andere Haushalts-, Hygiene- und Toilettengegenstände, aus Kunststoffen - Geschirr und andere Artikel für den Tisch- oder Küchengebrauch - - Tischtücher	t t 1000 DM	2

5 Produktion nach Güterarten - Deutschland

Melde-Nr.	Bezeichnung	Einheit	3. VJ 1997	2. VJ 1998	3. VJ 1998	3. VJ 1998 Anzahl Unternehmen
1	2	3	4	5	6	7
2524 23 250	-- Lebensmittelbehälter	t 1000 DM	391 3 276	633 3 190	865 4 048	9
2524 23 290	-- Anderes Geschirr und andere Artikel für den Tisch- oder Küchengebrauch	t 1000 DM	17 249 134 039	18 868 146 117	19 452 138 927	61
2524 23 300	- Schwämme aus regenerierter Cellulose	t 1000 DM	678 .	524 10 291	662 12 211	5
2524 23 500	- Andere Haushalts- oder Hauswirtschaftsartikel und Toilettenartikel, aus regenerierter Cellulose	t 1000 DM	591 15 521	602 .	606 .	4
2524 23 750	- Andere Haushalts-, Hygiene- und Toilettenartikel, aus anderen Kunststoffen	t 1000 DM	2 998 51 989	3 631 54 123	3 764 53 438	58
2524 23 790	-- Andere Toiletten- und Hygieneartikel	t 1000 DM	20 088 221 582	27 592 346 306	22 086 262 607	126
2524 24 005	- Teile für Beleuchtungskörper, Werbeleuchten, Leuchtschilder, beleuchtete Namensschilder, aus Kunststoffen	t 1000 DM	.	.	11 130	12
2524 24 009	- aus faserverstärkten Kunststoffen	t 1000 DM	25 394	24 353	26 556	31
2524 25 500	- Sicherheitskopfbedeckungen aus Kunststoff u.a. Material; andere Hüte und Kopfbedeckungen, aus Kautschuk oder Kunststoff	1000 St 1000 DM	530 6 693	518 8 086	370 5 870	10
2524 25 900	- Sicherheitskopfbedeckungen aus Kunststoff, Metall u.a. Stoffen	1000 St 1000 DM	604 .	.	.	2
2524 26 000	- Andere Hüte und Kopfbedeckungen, aus Kautschuk oder Kunststoff	t 1000 DM	8 685 146 911	9 123 146 599	9 042 149 723	57
2524 27 053	Isolierteile aus Kunststoffen, für elektrische Maschinen, Apparate, Geräte oder Installationen (ohne elektrische Isolatoren)	t 1000 DM	538 5 448	624 6 547	545 5 548	5
2524 27 059	Büro- oder Schulartikel, aus Kunststoffen	t 1000 DM	562 10 425	1 164 20 074	892 14 808	10
2524 27 070	- Schreib- oder Zeichenutensilien	t 1000 DM	15 987 127 690	14 103 118 290	14 451 124 024	52
2524 27 090	- Ringhefte, Aktentaschen, Schnellhefter	t 1000 DM	7 332 74 075	7 919 72 340	8 999 77 520	58
2524 28 253	- Andere Büro- oder Schulartikel	t 1000 DM	2 561 26 799	3 775 30 109	3 066 27 356	25
2524 28 255	Beschläge, Statuetten und andere Ziergegenstände, Abwassersiebe und andere Waren aus Kunststoffen	t 1000 DM	1 424 38 876	1 767 44 670	1 721 41 432	21
2524 28 290	- Beschläge für Möbel, Karosserien u.dgl.	t 1000 DM	1 217 19 606	1 377 21 722	1 371 23 254	16
2524 28 300	-- für Möbel	t 1000 DM	254 6 760	237 5 600	306 6 755	10
2524 28 400	-- Innenbeschläge	t 1000 DM	461 2 176	883 3 647	.	5
2524 28 500	-- Außenbeschläge	t 1000 DM	5 533 69 340	5 087 63 752	4 865 64 331	47
2524 28 730	- Schmutzkörbe u.ä. Abwassersiebe, für Kanalisationsabflüsse	t 1000 DM	.	.	.	1
2524 28 793	- Andere aus Kunststofffolien hergestellte Waren	t 1000 DM	3 435 63 610	3 733 63 797	3 703 63 583	56
2524 28 799	- Andere Waren aus Kunststoffen und aus anderen Stoffen als deren Primärformen, a.n.g.	t 1000 DM	62 580 1 030 729	69 483 1 148 509	66 667 1 125 798	522
2524 28 799	- Wassermatratzen	t 1000 DM	.	.	.	1
2524 28 799	- Andere Waren aus Kunststoffen und aus anderen Stoffen als deren Primärformen, a.n.g. (ohne Wassermatratzen)	t 1000 DM	3 435 63 610	3 733 63 797	3 703 63 583	56
2524 28 799	-- Schilder, Verkehrszeichen, Buchstaben u.ä., aus Kunststoffen	t 1000 DM	62 580 1 030 729	69 483 1 148 509	66 667 1 125 798	522
2524 28 799	-- Andere Waren (ohne Schilder, Verkehrszeichen u.ä.)	t 1000 DM	62 580 1 030 729	69 483 1 148 509	66 667 1 125 798	522

5 Produktion nach Güterarten - Deutschland

Melde-Nr.	Bezeichnung	Einheit	3. VJ 1997	2. VJ 1998	3. VJ 1998	3. VJ 1998 Anzahl Unternehmen
1	2	3	4	5	6	7
2524 90 105	Technische Teile aus Kunststoffen - für Maschinenbauerzeugnisse - - aus faserverstärkten Kunststoffen	t 1000 DM	1 749 39 621	2 101 48 223	1 982 48 838	67
2524 90 109	- - aus anderen Kunststoffen	t 1000 DM	15 978 332 488	18 515 364 171	17 635 355 330	196
2524 90 310	- für Elektrowerkzeuge, Haushalts- geräte, Bild-, Tonaufnahme und -wiedergabegeräte, Sendegeräte, elektrische Schaltgeräte u.a. elektronische Erzeugnisse - für Elektrowerkzeuge, elektro- mechanische Haushaltsgeräte, Elektrowärmegeräte für den Haushalt	t 1000 DM	17 098 204 929	19 217 243 712	18 726 236 101	156
2524 90 330	- - für Bild- und Tonaufnahme- und -wiedergabegeräte	t 1000 DM	3 066 42 474	2 231 41 473	2 218 44 317	30
2524 90 355	- - für Sendegeräte, Funkgeräte, Rundfunk- und Fernsehgeräte - - aus faserverstärkten Kunststoffen	t 1000 DM	638 13 357	647 14 980	663 14 922	24
2524 90 359	- - - aus anderen Kunststoffen	t 1000 DM	2 910 54 487	3 281 57 616	3 124 61 541	42
2524 90 375	- - für elektrische Geräte zum Schließen, Unterbrechen, Schützen, Verbinden von elektrischen Stromkreisen; für Tafeln u.a., für die Stromver- teilung und für elektronische integrierte Schaltungen - - aus faserverstärkten Kunststoffen	t 1000 DM	2 908 48 854	2 954 52 840	3 010 54 018	63
2524 90 379	- - - aus anderen Kunststoffen	t 1000 DM	5 939 114 129	7 229 115 389	6 583 118 120	77
2524 90 390	- - für andere elektrotechnische Erzeugnisse	t 1000 DM	14 038 181 764	15 057 191 991	15 072 190 696	132
2524 90 535	- für Schienen-, Straßen-, Luft- und Raumfahrzeuge - - für Schienenfahrzeuge - - - aus faserverstärkten Kunststoffen	t 1000 DM	15 188	16 513	1 681 17 217	16
2524 90 539	- - - aus anderen Kunststoffen	t 1000 DM	316 4 968	289 4 505	409 5 497	15
2524 90 555	- - für Straßenfahrzeuge - - - aus faserverstärkten Kunststoffen	t 1000 DM	23 492 446 115	31 508 538 907	29 815 530 136	132
2524 90 559	- - - aus anderen Kunststoffen	t 1000 DM	60 991 1 125 497	70 790 1 293 857	71 282 1 276 079	282
2524 90 575	- - für Luft- und Raumfahrzeuge - - - aus faserverstärkten Kunststoffen	t 1000 DM	172 7 821	226 9 172	223 10 083	9
2524 90 579	- - - aus anderen Kunststoffen	t 1000 DM	277 12 812	305 14 506	303 14 103	12
2524 90 700	- für optische, foto- oder kinematografische Instrumente; Meß-, Prüf- oder Präzisionsinstrumente; medizinische und chirurgische Instrumente, Apparate und Geräte	t 1000 DM	5 526 131 918	6 266 147 287	6 319 150 668	126
2599 00 000	Veredlung von Erzeugnissen dieser Güterabteilung	1000 DM	360 401	390 456	355 246	165
2611 11 130	Glas, Keramik, bearbeitete Steine und Erden Gegossenes oder gewalztes Glas, in Platten, Tafeln oder Profilen, auch mit Drahteinlage o. dgl. verstärkt; gezogener oder geblasener Glas, in Tafeln - Gegossenes oder gewalztes Glas, gefärbt, undurchsichtig, Über- fangen oder mit absorbierender oder reflektierender Schicht - - aus optischem Glas	1000 m2 1000 DM	.	.	.	1
2611 11 150	- - aus anderem Glas	1000 m2 1000 DM	1 482 18 497	1 974 25 688	1 924 25 407	10
2611 11 300	- Gegossenes oder gewalztes Glas, in Platten oder Tafeln, mit Drahteinlagen oder dgl. verstärkt	1000 m2 1000 DM	338 4 017	342 3 790	369 4 509	3

5 Produktion nach Güterarten - Deutschland

Melde-Nr.	Bezeichnung	Einheit	3. VJ 1997	2. VJ 1998	3. VJ 1998	3. VJ 1998 Anzahl Unternehmen
1	2	3	4	5	6	7
2611 11 500	- Profile aus gegossenem oder gewalztem Glas	t 1000 DM	.	.	.	2
2611 11 750	- Gezogenes oder geblasenes Glas, in Tafeln	1000 m2 1000 DM	-	-	-	-
2611 11 790	- - aus optischem Glas					
	- - aus anderem gezogenem oder geblasenem Glas (einschl. Gartenglas)	1000 m2 1000 DM	223 12 078	171 8 747	305 14 762	5
	Feuerpoliertes Glas ("Float-Glas"), geschliffenes oder poliertes Glas, in Platten oder Tafeln, nicht anders bearbeitet					
2611 12 110	- nicht mit Drahteinlagen, mit absorbierender oder a. Schicht	1000 m2 1000 DM	.	.	.	5
2611 12 130	- - Gartenglas					
2611 12 150	- - Anderes Glas mit einer Dicke von 2,5 mm oder weniger	1000 m2 1000 DM	.	.	.	1
2611 12 170	- - Anderes Glas mit einer Dicke von mehr als 2,5 mm bis 3,5 mm	1000 m2 1000 DM	.	.	.	3
2611 12 300	- - Anderes Glas mit einer Dicke von mehr als 3,5 mm	1000 m2 1000 DM	22 687 156 788	20 945 146 155	25 687 183 452	10
2611 12 500	- Anderes feuerpoliertes Glas, nicht mit Drahteinlagen, in der Masse gefärbt, undurchsichtig, überfangen oder nur geschliffen	1000 m2 1000 DM	.	.	.	1
2611 12 700	- Anderes feuerpoliertes Glas, a.n.g.	1000 m2 1000 DM	.	.	.	3
2611 12 900	- Feuerpoliertes Glas, mit Drahteinlagen oder dgl.	1000 m2 1000 DM	.	.	.	1
2612 11 500	- Optisches und anderes Glas, gebogen oder anders bearbeitet	t 1000 DM	.	.	.	11
2612 11 900	- Optisches Glas					
	- Anderes Glas	t 1000 DM	40 240 109 143	38 883 109 219	42 772 112 191	42
2612 12 150	- Ein- und Mehrschichten-Sicherheitsglas					
	- - Einschichten-Sicherheitsglas, vorgespannt, für Fahrzeuge	1000 m2 1000 DM	1 872 85 992	2 293 104 144	2 022 96 303	9
2612 12 190	- - für Kraftfahrzeuge					
2612 12 300	- - für andere Fahrzeuge	1000 m2 1000 DM	.	.	.	1
2612 12 530	- Anderes Einschichten-Sicherheitsglas, vorgespannt	1000 m2 1000 DM	992 68 617	1 000 70 363	1 077 75 545	32
	- Mehrschichten-Sicherheitsglas (Verbundglas), für Fahrzeuge					
	- - für Fahrzeuge (ohne solches für Kraftfahrzeuge)	t 1000 m2 1000 DM	.	.	.	1
2612 12 550	- - für Kraftfahrzeuge					
2612 12 700	- - für Kraftfahrzeuge	t 1000 m2 1000 DM	27 183 1 829 124 687	27 468 1 961 134 864	27 279 1 928 133 539	4
2612 13 300	- Anderes Mehrschichten-Sicherheitsglas (Verbundglas)	1000 m2 1000 DM	1 568 99 092	1 479 92 866	1 921 106 012	23
2612 13 500	- Mehrschichtige Isolierverglasungen und Spiegel, aus Glas					
	- - Mehrschichtige Isolierverglasungen	1000 m2 1000 DM	7 091 460 652	6 103 391 201	7 011 449 574	141
2612 13 900	- Rückspiegel für Fahrzeuge	1000 St 1000 St 1000 DM	8 552 8 552 118 045	9 767 9 767 159 228	8 786 8 786 147 317	8 8
	- darunter zum Absatz bestimmt					
2613 11 100	- Andere Spiegel, auch gerahmt	t 1000 m2 t 1000 m2 1000 DM	18 571 2 131 18 571 2 131 37 988	20 364 2 296 20 364 2 296 36 769	17 398 1 930 17 398 1 930 36 165	21 21
	- darunter zum Absatz bestimmt					
2613 11 200	- Haushaltskonservengläser; Behälter zu Transport- oder Verpackungszwecken, aus Glas	t 1000 DM	176 205 111 116	140 428 89 826	191 850 114 298	16
	- Haushaltskonservengläser; Stopfen, Deckel u.a. Verschlüsse, aus Glas					
	- Behälter zu Transport- oder Verpackungszwecken, aus Glasröhren mit einer Wandstärke von weniger als 1 mm	1000 St 1000 DM	138 345 14 034	148 637 15 317	154 679 14 179	8

5 Produktion nach Güterarten - Deutschland

Melde-Nr.	Bezeichnung	Einheit	3. VJ 1997	2. VJ 1998	3. VJ 1998	3. VJ 1998 Anzahl Unternehmen
1	2	3	4	5	6	7
2613 11 300	- Andere Behälternisse zu Transport- oder Verpackungszwecken, mit einem Nenninhalt von mehr als 2,5 l	1000 St 1000 DM	.	.	.	2
	- Flaschen u.a. Behälternisse zu Transport- u. Verpackungszwecken, für Nahrungsmittel und Getränke, mit einem Nenninhalt von 2,5 l oder weniger					
2613 11 530	- - - aus nicht gefärbtem Glas	1000 St 1000 DM	1 160 721 221 382	1 337 991 239 098	1 255 914 218 084	24
2613 11 550	- - - aus gefärbtem Glas	1000 St 1000 DM	1 654 632 260 373	1 611 340 247 846	1 658 297 253 004	13
2613 11 570	- - Flaschen mit einem Nenninhalt von 0,15 l oder weniger	1000 St 1000 DM	200 497 19 880	222 912 21 892	186 673 17 646	8
2613 11 590	- - Andere Behälternisse	1000 St 1000 DM	.	.	.	2
2613 11 700	- Andere Behälternisse zu Transport- oder Verpackungszwecken, mit einem Nenninhalt von 2,5 l oder weniger, für pharmazeutische Erzeugnisse	1000 St 1000 DM	392 076 58 669	404 628 57 414	436 917 62 129	11
2613 11 900	- Behälternisse zu Transport- oder Verpackungszwecken, mit einem Nenninhalt von 2,5 l oder weniger, für andere Erzeugnisse	1000 St 1000 DM	264 275 49 452	254 877 47 374	252 812 47 500	10
	Trinkgläser aus Bleikristall und aus anderem Glas					
2613 12 150	- aus Bleikristall, handgefertigt	1000 St 1000 DM	32 971	34 936	32 656	7
	- - geschliffen oder anders bearbeitet					
2613 12 190	- - Andere Trinkgläser aus Bleikristall, handgefertigt	1000 St 1000 DM	-	-	-	-
	- aus Bleikristall, mechanisch gefertigt					
2613 12 350	- - geschliffen oder anders bearbeitet	1000 St 1000 DM	.	.	.	2
2613 12 390	- - Andere Trinkgläser aus Bleikristall, mechanisch gefertigt	1000 St 1000 DM	-	-	-	-
	- aus anderem Glas (ohne solche aus Bleikristall)					
2613 12 530	- - handgefertigt	1000 St 1000 DM	464 5 280	358 5 788	444 5 587	7
2613 12 550	- aus vorgespanntem Glas oder mechanisch gefertigt	1000 St 1000 DM	60 490 74 384	65 930 80 221	62 924 81 530	11
	Glaswaren zur Verwendung bei Tisch, in der Küche, bei der Toilette, im Büro, zur Innenausstattung oder zu ähnlichen Zwecken (ohne Trinkgläser oder Glasperlen)					
2613 13 100	- aus Bleikristall, handgefertigt	1000 St 1000 DM	1 229 11 548	1 288 11 249	670 7 375	7
2613 13 300	- aus Bleikristall, mechanisch gefertigt	1000 St 1000 DM	14 841 35 831	10 478 36 517	11 785 39 592	6
2613 13 500	- aus anderem Glas, zur Verwendung bei Tisch oder in der Küche, mit einem speziellen Ausdehnungskoeffizienten für Temperaturen von 0 Grad C bis 300 Grad C (ohne Waren aus Glaskeramik)	1000 St 1000 DM	11 157 33 582	14 202 40 203	12 936 34 641	6
2613 13 600	- Glaskeramikwaren	1000 St 1000 DM	-	-	-	-
2613 13 700	- Andere Glaswaren, aus vorgespanntem Glas o. mechanisch gefertigt	1000 St 1000 DM	2 517 18 528	2 253 16 229	2 441 16 219	6
2613 13 800	- Andere Glaswaren, handgefertigt	1000 St 1000 DM	204 3 438	228 4 113	218 3 803	7
2613 14 000	Glaskolben für Vakuumisolierflaschen oder für andere Vakuumisolierbehälter	1000 St 1000 DM	.	.	.	1
	Glasstapelfasern, Glasseidenstränge und Garne, geschnittenes Textilglas					
2614 11 100	- Glasfasern mit einer Länge von 3 mm bis 50 mm (chopped strands)	t 1000 DM	-	.	.	1
2614 11 300	- Glasseidenstränge (Rovings), aus Filamenten	t 1000 DM	.	.	.	3
2614 11 500	- Andere Glaswaren aus Filamenten	t 1000 DM	.	.	.	4

5 Produktion nach Güterarten - Deutschland

Melde-Nr.	Bezeichnung	Einheit	3. VJ 1997	2. VJ 1998	3. VJ 1998	3. VJ 1998 Anzahl Unternehmen
1	2	3	4	5	6	7
2614 11 700	- Andere Glaswaren aus Stapelfasern	t 1000 DM	25 756	29 985	28 624	4
2614 12 100	Waren aus Glasfasern - Matten	t 1000 DM	29 190 81 238	24 823 70 194	25 339 75 379	7
2614 12 300	- Vliese	t 1000 DM	12 023 63 379	11 929 62 788	11 337 59 504	5
2614 12 500	- Matratzen, Platten u.ä. nicht gewebte Erzeugnisse aus Glasfasern	t 1000 DM	32 086 87 312	28 550 77 821	32 466 91 840	5
2614 12 930	- Andere Waren aus Glasfasern - - aus nicht textilen Glasfasern (ohne Schläuche und Schalen, zur Isolierung von Rohren)	t 1000 DM	1 218 9 987	1 458 12 750	1 635 14 039	8
2614 12 950	- - Schläuche und Schalen zur Isolierung von Rohren	t 1000 DM	.	.	.	2
2614 12 990	- - aus textilen Glasfasern	t 1000 DM	1 483 9 590	2 123 13 002	1 861 12 375	7
2615 11 100	Bruchglas, Glasabfälle, nicht bearbeitetes Glas - Bruchglas und andere Abfälle und Scherben von Glas; Glasmasse darunter zum Absatz bestimmt	t 1000 DM	381 381 127	494 494 118	495 495 113	4 4
2615 11 300	- Glas in Kugeln, Stangen oder Stäben, nicht bearbeitet darunter zum Absatz bestimmt	t 1000 DM	669 13 691	706 8 508	426 8 427	7 6
2615 11 500	- Glas in Rohren, nicht bearbeitet	t 1000 DM	19 585 130 875	22 605 127 426	21 724 125 951	8
2615 12 000	Bausteine, Platten, Fliesen u.a. Waren aus Glas, zu Bauzwecken; Kunstverglasungen; vielzelliges Glas oder Schaumglas, in Blöcken oder dgl.	t 1000 DM	14 103 28 947	15 002 28 473	13 903 29 557	8
2615 21 000	Offene Glaskolben und Glasrohre, Glasteile dafür, für elektrische Lampen, Kathodenstrahlröhren oder dgl.	t 1000 DM	42 693 131 197	77 774 174 822	69 416 162 781	9
2615 22 000	Gläser für Uhren u.ä. Gläser, Gläser für Brillen, jedoch nicht optisch bearbeitet; Hohlkugeln oder Hohlkugelsegmente, aus Glas, zum Herstellen solcher Gläser	t 1000 DM	.	.	.	1
2615 23 300	Glaswaren für Laboratorien; hygienische oder pharmazeutische Bedarfsartikel aus Glas; Ampullen, zu Transport- oder Verpackungszwecken - Glaswaren für Laboratorien; hygienische oder pharmazeutische Bedarfsartikel aus Glas, auch mit Skalen oder Eichzeichen	t 1000 DM	4 409 69 098	5 110 78 359	3 996 58 947	28
2615 23 500	- Ampullen, zu Transport- oder Verpackungszwecken	1000 St 1000 DM	423 251 25 387	433 426 27 457	391 309 24 789	9
2615 24 000	Teile aus Glas für Beleuchtungskörper u.ä.	1000 DM	17 402	17 377	15 341	14
2615 25 000	Elektrische Isolatoren aus Glas	t 1000 DM	-	-	-	-
2615 26 300	Glaswaren für Signalvorrichtungen und optische Elemente; Glaswürfel; Glaskurzwaren - Glaswaren für Signalvorrichtungen und optische Elemente, aus Glas, jedoch nicht optisch bearbeitet	t 1000 DM	.	.	.	3
2615 26 500	- Glaswürfel und andere Glaskurzwaren, auch auf Unterlagen, für für Mosaik oder zu ähnlichen Zierzwecken	t 1000 DM	-	-	-	1
2615 26 700	- Glaskurzwaren (einschl. Glasperlen, Nachahmungen von Perlen, Edel- oder Schmucksteinen; Mikrokugeln, mit einem Durchmesser von 1 mm oder weniger)	t 1000 DM	8 755 24 340	8 027 22 339	8 274 25 875	7
2615 26 900	- Andere Glaswaren	1000 DM	71 024	83 213	79 442	30
2621 11 330	Geschirr, Haushalts-, Hygiene- und Toilettengegenstände, aus Porzellan - Geschirr - - weiß oder einfarbig	t 1000 DM	7 875 105 164	7 713 111 445	6 819 104 937	34

5 Produktion nach Güterarten - Deutschland

Melde-Nr.	Bezeichnung	Einheit	3. VJ 1997	2. VJ 1998	3. VJ 1998	3. VJ 1998 Anzahl Unternehmen
1	2	3	4	5	6	7
2621 11 350	-- dekoriert	t	9 943	9 598	9 432	34
2621 11 500	- Haushalts-, Hygiene- und Toilettengegenstände	1000 DM	177 218	175 317	168 133	
	Anderes keramisches Geschirr, andere keramische Haushalts-, Hygiene- und Toilettengegenstände - aus gewöhnlichem Ton	t	.	.	.	2
2621 12 100	- aus Steinzeug	1000 DM	1 116	.	.	2
2621 12 330	-- weiß oder einfarbig	t	883	686	493	5
		1000 DM	7 325	5 654	3 364	
2621 12 350	-- dekoriert	t	141	191	233	8
	- aus Steingut oder feinen Erden	1000 DM	2 197	2 648	2 601	
2621 12 530	-- weiß oder einfarbig	t	247	212	184	4
		1000 DM	5 262	3 671	3 288	
2621 12 550	-- dekoriert	t	439	418	398	7
2621 12 900	- Anderes keramisches Geschirr, andere keramische Haushalts-, Hygiene- und Toilettengegenstände	1000 DM	8 085	7 259	7 054	
	Statuetten und andere keramische Ziergegenstände - aus Porzellan	t	.	.	.	2
2621 13 330	-- weiß oder einfarbig	1000 DM	4 851	4 411	4 380	12
2621 13 350	-- dekoriert	1000 DM	12 351	12 651	11 904	15
2621 13 500	- Andere Statuetten u.a. Ziergegenstände	1000 DM	.	19 203	19 907	10
	Ausgüsse, Wasch-, Klosettbecken, Badewannen u.ä. Installationsgegenstände - aus Porzellan	1000 St	811	897	807	6
		1000 DM	.	.	.	
2622 10 500	- aus anderen keramischen Stoffen	1000 St	147	149	148	4
		1000 DM	.	.	.	
	Elektrische Isolatoren und Isolier- teile, aus keramischen Stoffen - Elektrische Isolatoren aus keramischen Stoffen	t	728	718	765	7
2623 10 330	-- ohne Metallteile	1000 DM	6 286	5 918	6 124	
2623 10 350	-- mit Metallteilen, für Starkstromfreileitungen und Fahrleitungen	t	1 595	1 501	1 231	4
		1000 DM	12 219	9 746	8 291	
2623 10 390	-- Andere Isolatoren, mit Metallteilen	t	2 256	2 655	2 885	5
		1000 DM	20 127	21 685	22 956	
	- Isolierteile aus keramischen Stoffen, für elektrische Maschinen, Apparate, Geräte oder Installationen	t	33 765	30 599	29 856	4
2623 10 530	-- mit einem Gehalt an Metall- oxiden von 80 GHT oder mehr	1000 DM	3 587	4 153	3 998	12
2623 10 550	-- Andere Isolierteile aus keramischen Stoffen	1000 DM	34 876	39 276	37 377	
2624 11 000	Waren für chemische u.a. technische Zwecke, aus Porzellan	t	3 690	4 555	4 236	9
		1000 DM	67 524	81 865	78 551	
2624 12 010	Anderer keramische Waren für chemische u.a. technische Zwecke - Oxidkeramik mit einem Gehalt an Metalloxiden von mehr als 90 GHT, für chemische Zwecke	t	616	642	593	6
		1000 DM	54 249	64 277	60 662	
2624 12 020	- Andere keramische Waren - für chemische Zwecke	t	831	811	775	8
		1000 DM	7 456	7 368	7 304	
2624 12 030	-- für magnetische Zwecke	t	-	-	-	-
		1000 DM	-	-	-	
2624 12 040	-- für optische Zwecke	t	-	-	-	-
		1000 DM	-	-	-	
2624 12 050	-- für technische Zwecke, Schneidkeramik	t	-	-	-	-
		1000 DM	-	-	-	
2624 12 060	-- verschleißfeste Keramik für technische Zwecke	t	405	296	324	7
		1000 DM	11 401	12 839	13 254	
2624 12 070	-- hitzebeständige Keramik für technische Zwecke	t	318	697	505	6
		1000 DM	5 617	6 477	5 670	
2624 12 090	-- für technische Zwecke	t	45	44	59	9
		1000 DM	2 695	6 534	6 671	

5 Produktion nach Güterarten - Deutschland

Melde-Nr.	Bezeichnung	Einheit	3. VJ 1997	2. VJ 1998	3. VJ 1998	3. VJ 1998 Anzahl Unternehmen
1	2	3	4	5	6	7
2625 11 000	Keramische Tröge, Wannen u.ä. Behältnisse für die Landwirtschaft; keramische Krüge u.ä. Behältnisse zu Transport- oder Verpackungszwecken	t 1000 DM	2 505	1 836 2 176	2 164 2 759	4
2625 12 300	Andere keramische Waren - aus Porzellan	t 1000 DM	16 15 264	30 591	25 274	5
2625 12 550	- aus anderen Stoffen - - aus gewöhnlichem Ton	t 1000 DM	28 262 66 346	32 914 73 008	36 195 70 188	24
2625 12 590	- - aus anderen Stoffen (ohne solche aus gewöhnlichem Ton)	t 1000 DM	5 326 28 681	6 389 23 873	6 167 27 168	17
2626 11 000	Steine, Platten, Fliesen u.ä. keramische Waren, aus Kieselsäurehaltigen fossilen Mehlen oder Erden	t 1000 DM	.	.	.	1
2626 12 100	Geformte feuerfeste keramische Werkstoffe - Feuerfeste Steine, Platten, Fliesen u.ä. Bauteile - - mit einem Gehalt der Elemente Mg, Ca oder Cr, berechnet als MgO, CaO, Cr2O3, einzeln oder gemeinsam von mehr als 50 GHT (Basische Steine)	t 1000 DM	123 117 152 917	121 641 145 479	115 541 140 736	7
2626 12 330	- - mit einem Gehalt an Tonerde (Al2O3, an Kieselsäure (SiO2) oder einer Mischung oder Verbindung dieser Erzeugnisse von mehr als 50 GHT - - - mit einem Gehalt an Kieselsäure (SiO2) von 93 GHT oder mehr (Silikatsteine)	t 1000 DM	4 719 8 037	4 610 7 616	4 225 7 336	4
2626 12 350	- - - mit einem Gehalt an Tonerde (Al2O3) von mehr als 7, jedoch weniger als 45 GHT (Schamottesteine)	t 1000 DM	58 986 50 939	60 260 51 320	64 623 54 588	22
2626 12 370	- - - Andere feuerfeste Steine, Platten, Fliesen u.ä. Bauteile, mit einem Gehalt an Tonerde, an Kieselsäure oder einer Mischung oder Verbindung dieser Erzeugnisse von mehr als 50 GHT (Tonerdreiche Steine)	t 1000 DM	32 421 69 906	36 470 80 598	36 202 79 158	18
2626 12 900	- Andere feuerfeste Steine, Platten, Fliesen u.ä. Bauteile	t 1000 DM	17 687 56 297	11 959 56 953	10 619 53 757	17
2626 13 001	Feuerfeste Zemente, feuerfeste Mörtel, feuerfester Beton u.ä. feuerfeste Mischungen - Basische Mörtel und Massen (Gehalt an MgO, CaO oder Cr2O3, einzeln oder allgemein von mehr als 50 GHT)	t 1000 DM	35 799 23 759	35 719 23 769	34 235 23 414	8
2626 13 003	- Saure Mörtel und Massen (Gehalt an Kieselsäure (SiO2) von 85 GHT oder mehr)	t 1000 DM	25 765 7 454	27 352 7 558	27 485 7 667	8
2626 13 005	- Schamottemörtel und -massen (Gehalt an Tonerde (Al2O3) von mehr als 10, jedoch weniger als 45 GHT und Kieselsäuregehalt (SiO2) unter 85 GHT)	t 1000 DM	20 435 23 101	21 827 28 885	25 774 32 557	24
2626 13 007	- Tonreiche Mörtel und Massen (Gehalt an Tonerde (Al2O3) von 45 GHT oder mehr)	t 1000 DM	38 597 37 809	40 418 35 618	35 207 30 882	16
2626 13 009	- Andere feuerfeste Mörtel und Massen	t 1000 DM	31 183 35 223	29 307 34 329	33 903 37 918	15
2626 14 100	Andere geformte feuerfeste Waren - Magnesit, Dolomit oder Chromit enthaltend, a.n.g.	t 1000 DM	.	.	.	2
2626 14 300	- mit einem Gehalt an Graphit oder Kohlenstoff in anderer Form, von mehr als 25 GHT	t 1000 DM	1 844 15 384	1 898 15 480	1 920 15 869	5
2626 14 550	- mit einer Mischung oder Verbindung von Tonerde oder Kieselsäure von mehr als 50 GHT - - mit einem Gehalt an Tonerde (Al2O3) von weniger als 45 GHT	t 1000 DM	1 005 1 898	991 2 175	1 030 2 362	4
2626 14 590	- - mit einem Gehalt an Tonerde (Al2O3) von 45 GHT oder mehr	t 1000 DM	183 3 817	151 3 240	131 3 170	3

5 Produktion nach Güterarten - Deutschland

Melde-Nr.	Bezeichnung	Einheit	3. VJ 1997	2. VJ 1998	3. VJ 1998	3. VJ 1998 Anzahl Unternehmen
1	2	3	4	5	6	7
2626 14 903	- Andere feuerfeste keramische Waren - mit einem Gehalt an MgO, CaO oder Cr ₂ O ₃ , einzeln oder gemeinsam, von mehr als 50 GHT	t 1000 DM	- -	- -	- -	-
2626 14 909	- - Andere geformte feuerfeste keramische Waren, a.n.g.	t 1000 DM	25 429 40 885	23 093 45 197	26 298 45 439	12
2630 10 100	Unglasierte und glasierte keramische Fliesen, Würfel, Steinchen, Boden- und Wandplatten - Unglasierte Fliesen u.ä., mit einer Oberfläche von weniger als 49 cm ² , für Mosaik	1000 m ² 1000 DM	2
2630 10 200	- Glasierte Fliesen u.ä., mit einer Oberfläche von weniger als 49 cm ² , für Mosaik	1000 m ² 1000 DM	1 006 16 439	1 068 17 821	1 009 16 181	4
2630 10 300	- Unglasierte keramische Spaltplatten	1000 m ² 1000 DM	1 432 28 395	1 151 21 475	1 163 22 001	12
2630 10 530	- - Andere unglasierte keramische Fliesen, Boden- und Wandplatten - - aus Steinzeug	1000 m ² 1000 DM	850 23 997	1 031 29 391	988 30 739	5
2630 10 550	- - aus Steingut oder feinen Erden	1000 m ² 1000 DM	- -	- -	- -	-
2630 10 590	- - Andere unglasierte Fliesen, Boden- und Wandplatten, a.n.g.	1000 m ² 1000 DM	502 .	486 .	406 .	4
2630 10 710	- - Andere glasierte keramische Fliesen, Boden- und Wandplatten - - Spaltplatten	1000 m ² 1000 DM	3 297 54 725	3 013 45 773	2 663 41 525	11
2630 10 730	- - aus Steinzeug, mit einer Oberfläche von mehr als 90 cm ²	1000 m ² 1000 DM	1 121 26 205	1 480 35 014	1 326 32 184	5
2630 10 750	- - aus Steingut oder feinen Erden, mit einer Oberfläche von mehr als 90 cm ²	1000 m ² 1000 DM	4 008 64 693	4 420 75 636	3 999 68 359	6
2630 10 790	- - Andere glasierte Fliesen, Boden- und Wandplatten, a.n.g.	1000 m ² 1000 DM	2 450 39 870	3 762 49 839	4 245 56 116	5
2640 11 130	Mauerziegel, Hourdis, Deckenziegel und dgl., aus keramischen Stoffen - Mauerziegel für Mauerwerks-Konstruktionen - - Hintermauerziegel, mit oder ohne Lochung, für die Erstellung von verputzten oder verkleideten Wänden	1000 m ³ 1000 DM	3 370 310 753	3 113 253 256	3 249 255 244	83
2640 11 150	- - Vormauerziegel, mit oder ohne Lochung, für die Erstellung von Sichtmauerwerk	1000 m ³ 1000 DM	491 128 414	505 129 733	500 130 081	42
2640 11 170	- - Ziegel für Boden- und Straßenbeläge	1000 m ³ 1000 DM	181 47 093	169 42 960	172 43 262	20
2640 11 300	- Hourdis, Deckenziegel und dgl.	t 1000 DM	22 801 5 802	22 419 5 479	21 305 5 440	10
2640 12 503	Dachziegel aus keramischen Stoffen, Schornsteinteile, Rauchleitungen, Bauzierate und andere Baukeramik - Dachziegel aus keramischen Stoffen, geformte Bauteile für die Verwendung als Dacheindeckung mit überlappender Verlegung auf geneigten Dächern - - Preßdachziegel (z.B. Falz-, Pfannen-, Mönch-, Nonnenziegel)	1000 St 1000 DM	151 588 234 387	145 500 221 781	150 356 222 084	28
2640 12 505	- - Biberschwänze	1000 St 1000 DM	74 101 48 906	61 453 40 101	69 486 43 631	16
2640 12 507	- - Andere Strangziegel (z.B. Hohlpfannen, Hohlstrangziegel)	1000 St 1000 DM	1 717 2 892	2 304 3 667	1 976 2 998	5
2640 12 509	- - Sonstige Dachziegel und Dachzubehörteile (z.B. First-, Gratziegel, Ortgang, Entlüfter)	1000 St 1000 DM	17 096 92 259	22 004 102 514	19 215 109 768	25
2640 12 700	- Schornsteinteile, Rauchleitungen, Bauzierate und andere Baukeramik	t 1000 DM	7 093 4 727	8 210 5 029	7 406 4 543	4
2640 13 000	Keramische Rohre, Rohrleitungen, Rinnen, Rohrform-, Rohrverschluß- und Rohrverbindungsstücke	t 1000 DM	47 574 37 428	56 035 44 273	35 721 30 494	11
2651 11 000	Zementklinker	1000 t 1000 DM	462 29 022	731 43 753	777 46 418	7

5 Produktion nach Güterarten - Deutschland

Melde-Nr.	Bezeichnung	Einheit	3. VJ 1997	2. VJ 1998	3. VJ 1998	3. VJ 1998 Anzahl Unternehmen
1	2	3	4	5	6	7
2651 12 100	Portland-, Tonerdeschmelzzement und anderer Zement - Weißer Portlandzement darunter zum Absatz bestimmt	1000 t 1000 t 1000 DM	*	1 1
2651 12 300	- Anderer Portlandzement darunter zum Absatz bestimmt	1000 t 1000 t 1000 DM	7 978 7 843 950 323	7 848 7 716 928 977	7 839 7 723 932 910	35 35
2651 12 500	- Tonerdeschmelzzement darunter zum Absatz bestimmt	1000 t 1000 t 1000 DM	2 2
2651 12 900	- Anderer Zement (z.B. Hochofenzement, Puzzolanzement) darunter zum Absatz bestimmt	1000 t 1000 t 1000 DM	. 2 426 271 242	. 2 501 279 485	. 2 817 316 546	30 30
2652 10 330	Luftkalk und hydraulischer Kalk - Luftkalk - - ungelöscht darunter zum Absatz bestimmt	1000 t 1000 t 1000 DM	* 1 452 1 389 160 473	1 446 1 344 157 832	1 316 1 316 150 842	21 20
2652 10 350	- - gelöscht darunter zum Absatz bestimmt	1000 t 1000 t 1000 DM	* . 291 37 371	291 288 37 267	. 286 36 718	19 19
2652 10 500	- Hydraulischer Kalk darunter zum Absatz bestimmt	1000 t 1000 t 1000 DM	* . 207 20 449	. 185 18 277	. 198 18 980	13 13
2653 10 003	Gips aus gebranntem Gipsstein oder aus Calciumsulfat - Rauchgas-Entschwefelungsgips darunter zum Absatz bestimmt	1000 t 1000 t 1000 DM	* . 2 . 2	. 2 . 2	. 2 . 2	2 2
2653 10 005	- Chemiegips darunter zum Absatz bestimmt	1000 t 1000 t 1000 DM	* 73 73 . 2	66 66 . 2	74 74 . 2	4 4
2653 10 009	- Anderer gebrannter Gips darunter zum Absatz bestimmt	1000 t 1000 t 1000 DM	* . 887 158 834	. 751 135 754	. 785 135 353	19 19
2661 11 301	Baublöcke und Mauersteine, Dachsteine, Fliesen, aus Zement, Beton oder Kunststein (Kalksandstein) - Baublöcke und Mauersteine - - aus Porenbeton	1000 t 1000 DM	785 171 515	783 163 524	809 168 680	30
2661 11 302	- - Vollsteine aus Leichtbeton	1000 t 1000 DM	145 23 770	157 23 623	167 26 284	19
2661 11 303	- - Andere Baublöcke und Mauersteine, aus Leichtbeton	1000 t 1000 DM	283 28 471	297 30 665	317 33 970	42
2661 11 305	- - Vollsteine aus Normal- und Schwerbeton	1000 t 1000 DM	29 2 414	36 2 928	37 2 964	7
2661 11 306	- - Andere Baublöcke und Mauersteine, aus Normal- und Schwerbeton	1000 t 1000 DM	151 17 027	167 19 781	155 16 848	39
2661 11 307	- - Vormauersteine und Verblender, aus Kunststein (Kalksandstein)	1000 t 1000 DM	196 17 843	104 10 323	103 10 761	14
2661 11 308	- - Vollsteine aus Kunststein (Kalksandstein)	1000 t 1000 DM	1 871 136 468	1 623 114 809	1 639 116 103	70
2661 11 309	- - Andere Baublöcke und Mauersteine, aus Kunststein (Kalksandstein)	1000 t 1000 DM	1 662 134 681	1 610 130 229	1 613 129 031	76
2661 11 501	- Dachsteine, Gehwegplatten, Belagplatten, Betonpflastersteine u.ä. - - Dachsteine aus Beton - - - großformatig	1000 St 1000 t 1000 DM	208 178 703 261 923	201 081 686 259 810	186 083 618 237 669	5
2661 11 502	- - - kleinformartig	1000 St 1000 t 1000 DM	. . 44 368 .	. 41 271 .	. . 41 271 .	3
2661 11 503	- - - First- und Gratsteine	1000 St 1000 t 1000 DM	4 699 16 24 927	4 731 16 .	3 481 13 .	5
2661 11 504	- - Gehwegplatten, Belagplatten	1000 t 1000 DM	815 111 894	736 102 663	725 102 213	74
2661 11 505	- - Betonpflastersteine	1000 t 1000 DM	5 901 529 625	5 544 498 293	5 780 518 272	174
2661 11 509	- - Andere Ziegel, Fliesen u.dgl., aus Zement, Beton oder Kunststein	1000 t 1000 DM	100 34 175	81 25 239	88 29 479	20

5 Produktion nach Güterarten - Deutschland

Melde-Nr.	Bezeichnung	Einheit	3. VJ 1997	2. VJ 1998	3. VJ 1998	3. VJ 1998 Anzahl Unternehmen
1	2	3	4	5	6	7
2661 12 001	Vorgefertigte Bauelemente aus Zement, Beton oder Kunststein (Kalksandstein) - Großformatige Wandbauteile (Wandtafeln)	1000 t 1000 DM	816 252 762	741 223 165	809 238 970	134
2661 12 002	- Lärmschutzwände	1000 t 1000 DM	37 12 138	29 10 029	29 9 613	11
2661 12 003	- Großformatige Deckentafeln	1000 t 1000 DM	1 768 351 605	1 633 310 447	1 754 337 108	161
2661 12 004	- Deckenbalken und Deckenhohlbalken	1000 t 1000 DM	4 1 175	3 993	4 1 087	14
2661 12 005	- Pfosten und Platten aller Art	1000 t 1000 DM	9 2 389	11 2 753	8 2 156	18
2661 12 006	- Schornsteinformstücke	1000 t 1000 DM	104 41 508	57 45 825	62 48 840	21
2661 12 007	- Fertigteile für Gartenbau und Landwirtschaft	1000 t 1000 DM	442 80 910	480 87 290	468 82 636	65
2661 12 008	- Fertigteile konstruktiver Art (z.B. Balken, Stürze, Binder usw.)	1000 t 1000 DM	1 189 391 380	1 126 360 344	1 239 404 795	215
2661 12 009	- Andere vorgefertigte Bauelemente	1000 t 1000 DM	1 435 392 286	1 368 362 320	1 456 383 351	264
2661 13 000	Rohre aus Zement, Beton oder Kunststein (Kalksandstein)	1000 t 1000 DM	1 048 162 989	995 157 175	1 014 158 027	88
2661 20 003	Vorgefertigte Gebäude aus Zement oder Betonfertigteilen - Wohngebäude	m2 St 1000 DM	4 681 36 6 892	4 799 30 5 220	6 973 46 9 736	4
2661 20 005	- Nichtwohngebäude	m2 St 1000 DM	76 064 1 288 62 918	41 053 1 062 22 920	93 249 1 250 48 919	15
2661 20 009	- Andere Gebäude (z.B. Garagen)	m2 St 1000 DM	272 399 12 424 81 312	235 980 10 745 71 647	267 438 12 115 81 127	46
2662 10 501	Platten, Tafeln, Dielen, Fliesen u.ä. Waren aus Gips oder aus Mischungen auf der Grundlage von Gips - Gipsbauplatten, kartonummantelt oder kernarmiert durch Papierfasern - Gipskartonplatten, gem. Din 18 180	1000 m2 1000 DM	50 404 99 185	62 438 130 457	70 039 144 248	6
2662 10 503	- Gipsfaserplatten	1000 m2 1000 DM	.	.	.	2
2662 10 505	- Gips-Wandbauplatten (Vollgipsplatten, Tafeln, bewehrt oder unbewehrt), gem. DIN 18 163	1000 m2 1000 DM	664 11 867	579 9 459	632 10 213	4
2662 10 507	- Gipsbauplatten, kaschiert und weiterverarbeitet (Gipskartonverbundplatten, Dekorplatten)	1000 m2 1000 DM	990 17 186	839 14 936	892 16 289	5
2662 10 903	- Andere Platten, Tafeln, Dielen, Fliesen u.ä. Waren - Gipsbauplatten, Tafeln, Dielen, Fliesen u.ä. Waren, aus Gips oder aus Mischungen auf der Grundlage von Gips, ummantelt oder bewehrt mit anderen Materialien	1000 m2 1000 DM	-	.	.	1
2662 10 909	- - Andere Gipsbauteile, Wandbauplatten, Deckenplatten, Steine	1000 m2 1000 DM	381	.	.	2
2663 10 000	Frischbeton (Transportbeton)	1000 m3 1000 t 1000 DM	14 235 32 853 1 870 176	12 997 30 055 1 707 900	13 531 31 173 1 774 872	564
2664 10 001	Mörtel u.ä. Beton, nicht feuerfest - Anderer Beton, der noch nicht mit Wasser angemacht wurde (Trockenbeton)	1000 t 1000 DM	101 20 574	96 18 209	110 22 466	12
2664 10 002	- Werk-Naß-Mörtel - - Putzmörtel	1000 t 1000 DM	88 9 439	49 5 454	59 5 615	18
2664 10 003	- - Mauermörtel	1000 t 1000 DM	301 26 762	260 23 623	298 27 859	92
2664 10 004	- - anderer Mörtel	1000 t 1000 DM	93 6 376	69 4 181	84 4 981	27

5 Produktion nach Güterarten - Deutschland

Melde-Nr.	Bezeichnung	Einheit	3. VJ 1997	2. VJ 1998	3. VJ 1998	3. VJ 1998 Anzahl Unternehmen
1	2	3	4	5	6	7
2664 10 005	- Werk-Trocken-Mörtel - - Putzmörtel	1000 t 1000 DM	987 229 055	923 214 825	1 004 231 084	55
2664 10 006	- - Edelputz, anderer Putzmörtel	1000 t 1000 DM	248 127 313	238 118 863	238 118 336	20
2664 10 007	- - Mauermörtel	1000 t 1000 DM	761 111 066	719 101 359	756 103 952	48
2664 10 008	- - anderer Mörtel	1000 t 1000 DM	893 318 100	863 298 077	923 318 461	78
2665 11 003	Platten, Dielen, Fliesen, Blöcke u.dgl., aus Pflanzenfasern, Holzabfällen u.ä., mit Zement, Gips oder anderen mineralischen Bindemitteln hergestellt - Dämm- und Leichtbauplatten - - aus Holzwolle (ohne Verbindung), mit Schichten aus Hertschaum oder Mineralfasern	1000 m2 1000 DM	1 007 7 618	888 6 905	922 7 158	8
2665 11 005	- - aus Holzwolle, mit Schichten aus Hertschaum, fest verbunden	1000 m2 1000 DM	1 190 20 591	1 048 12 244	1 044 13 137	8
2665 11 007	- - aus Holzwolle, mit Schichten aus Mineralfasern, fest verbunden	1000 m2 1000 DM	.	7 532	6 285	9
2665 11 009	- Andere Platten, Dielen, Fliesen, Blöcke u. dgl., aus anderen Fasern	1000 m2 1000 DM	1 291 28 499	1 593 35 180	1 863 34 613	10
2665 12 300	Platten, Dielen, Fliesen, Ziegel, Rohre, Rohrform-, Rohrverschluß- und Rohrverbindungsstücke, aus Asbestzement, Cellulosezement oder dgl. - Platten, Tafeln, Fliesen, Ziegel oder dgl.	1000 m2 1000 DM	.	.	4 880 78 255	5
2665 12 500	- Rohre, Rohrform-, Rohrverschluß- und Rohrverbindungsstücke	t 1000 DM	4 543 7 239	.	.	2
2665 12 900	- Andere Waren aus Asbestzement, Cellulosezement oder dgl.	t 1000 DM	3 488 4 650	5 149	.	3
2666 11 000	Andere Waren aus Gips oder aus Mischungen auf der Grundlage von Gips (auch Dekorplatten)	t 1000 DM	.	.	.	1
2666 12 001	Andere Waren aus Zement, Beton oder Kunststein (ohne Ziegel und Rohre) - Platten und Dielen für Wände und Decken - - aus Leichtbeton	t 1000 DM	.	.	.	-
2666 12 002	- - aus Porenbeton	t 1000 DM	56 437 21 884	56 943 20 408	74 266 27 991	5
2666 12 003	- - aus Normal- und Schwerbeton	t 1000 DM	165 549 36 463	168 632 36 166	174 744 38 344	16
2666 12 004	- Deckensteine aus Leichtbeton	t 1000 DM	27 452 1 902	.	.	4
2666 12 005	- Deckensteine aus Normal- und Schwerbeton	t 1000 DM	.	.	.	-
2666 12 006	- Eisenbahnschwellen	t 1000 DM	179 296 54 055	183 262 52 793	264 997 68 583	9
2666 12 007	- Stahl- und Spannbetonmasten	t 1000 DM	.	.	.	2
2666 12 009	- Andere Waren aus Zement, Beton oder Kunststein, a.n.g.	t 1000 DM	84 603 85 617	74 456 90 677	70 053 87 924	38
2670 11 000	Bearbeiteter Marmor, Travertin und Alabaster	t 1000 DM	53 609 84 324	49 951 79 909	52 494 86 584	113
2670 12 100	Pflastersteine und -platten, Bordsteine, Fliesen, Würfel von Naturstein; andere bearbeitete Kalksteine, Granit, Werksteine, Tonschiefer - Pflastersteine, Bordsteine und Pflasterplatten, aus Naturstein (ohne Schiefer)	t 1000 DM	22 692 5 535	21 122 4 285	20 906 4 516	23
2670 12 300	- Fliesen, Würfel u. dgl., Körnungen, Splitter und Mehl von Natursteinen, künstlich gefärbt, für Mosaik	t 1000 DM	1 476 500 18 215	1 438 632	1 597 274	5
2670 12 400	- Andere bearbeitete Kalksteine	t 1000 DM	18 604 20 028	91 010 18 046	64 641 21 662	23

5 Produktion nach Güterarten - Deutschland

Melde-Nr.	Bezeichnung	Einheit	3. VJ 1997	2. VJ 1998	3. VJ 1998	3. VJ 1998 Anzahl Unternehmen
1	2	3	4	5	6	7
2670 12 600	- Bearbeiteter Granit	t 1000 DM	54 624 123 340	53 097 123 732	59 485 126 175	111
2670 12 800	- Andere bearbeitete Werksteine	t 1000 DM	27 868 50 714	33 026 55 958	35 628 51 874	48
2670 12 900	- Bearbeiteter Tonschiefer und Waren aus Tonschiefer oder aus Preßschiefer	t 1000 DM	2 909 5 388	.	.	2
2681 11 100	Mühl- und Mahlsteine, Schleifkörper, Wetz- und Poliersteine	t 1000 DM	.	.	.	1
2681 11 200	- Mühlsteine und Steine zum Mahlen, Zerfasern oder Brechen	t 1000 DM	.	.	.	1
2681 11 200	- Schleifkörper aus agglomerierten synthetischen oder natürlichen Diamanten	t 1000 DM	192 39 363	235 49 135	217 48 120	20
2681 11 300	- Schleifkörper aus anderen agglomerierten Schleifstoffen	t 1000 DM	5 827 47 170	5 915 48 530	5 741 46 307	18
2681 11 300	- - mit Kunstharzbindung	t 1000 DM	2 360 25 822	2 436 27 071	2 591 28 449	22
2681 11 300	- - mit Faserstoffverstärkung	t 1000 DM	3 963 60 252	4 564 66 987	4 474 64 888	26
2681 11 400	- - ohne Faserstoffverstärkung	t 1000 DM	1 590 5 334	312 4 656	300 4 676	9
2681 11 500	- - mit keramischer oder Silikatbindung	t 1000 DM	53 10 422	59 12 476	61 11 721	8
2681 11 603	- Andere Schleifkörper aus anderen agglomerierten Schleifstoffen	t 1000 DM	53 10 422	59 12 476	61 11 721	8
2681 11 603	- - mit anderen Bindungen	t 1000 DM	53 10 422	59 12 476	61 11 721	8
2681 11 609	- - Andere Schleifkörper aus agglomerierten natürlichen Schleifstoffen, a.n.g.	t 1000 DM	53 10 422	59 12 476	61 11 721	8
2681 11 700	- Schleifkörper aus Naturstein	t 1000 DM	-	-	-	-
2681 11 800	- Wetz- oder Poliersteine zum Handgebrauch	t 1000 DM	-	-	-	-
2681 12 300	Natürliche oder künstliche Schleifstoffe, in Pulver- oder Körnerform	t 1000 DM	-	-	-	-
2681 12 300	- auf einer Unterlage aus Gewebe aus Spinnstoffen	1000 m2 1000 DM	5 576 94 051	7 094 114 618	6 356 100 225	9
2681 12 500	- auf einer Unterlage aus Papier oder Pappe	1000 m2 1000 DM	9 428 46 770	8 903 51 160	9 139 48 134	9
2681 12 500	- auf einer Unterlage aus anderen Stoffen	1000 m2 1000 DM	9 428 46 770	8 903 51 160	9 139 48 134	9
2681 12 903	- - auf Kombination aus Papier und Gewebe (Schleifkombination)	1000 m2 1000 DM	160 3 667	188 3 451	187 3 509	4
2681 12 905	- - auf Vulkanfaser	1000 m2 1000 DM	474 11 521	598 15 525	495 12 609	6
2681 12 909	- - auf anderen Stoffen	1000 m2 1000 DM	.	.	.	3
2682 11 100	Asbestwaren	t 1000 DM	.	.	.	1
2682 11 100	- Bearbeitete Asbestfasern; Mischungen auf der Grundlage von Asbest; Schnüre, Seile, Gewebe, Gewirke, Bekleidung, Schuhe u. Kopfbedeckungen, aus Asbest oder aus Mischungen auf der Grundlage von Asbest	t 1000 DM	.	.	.	1
2682 11 300	- Garne aus Asbest oder aus Mischungen auf der Grundlage von Asbest	t 1000 DM	.	.	.	1
2682 11 500	- Papier, Pappe und Filz u.a. Waren, aus Asbest oder aus Mischungen auf der Grundlage von Asbest	t 1000 DM	.	.	.	1
2682 11 700	- Dichtungsmaterial aus zusammengepreßten Asbestfasern und Elastomeren, in Platten oder Rollen	t 1000 DM	.	.	.	1
2682 11 930	- Bremsbeläge, Bremsklötze, Kupplungsbeläge, auf der Grundlage von Asbest, anderen mineralischen Stoffen oder Zellstoff	t 1000 DM	9 134 159 190	10 462 175 129	10 004 169 036	10
2682 11 950	- - Bremsbeläge und Bremsklötze	t 1000 DM	9 134 159 190	10 462 175 129	10 004 169 036	10
2682 11 950	- - Reibungsbeläge für Kupplungen u. dgl.	t 1000 DM	4 298 35 448	3 707 34 181	3 678 32 164	6

5 Produktion nach Güterarten - Deutschland

Melde-Nr.	Bezeichnung	Einheit	3. VJ 1997	2. VJ 1998	3. VJ 1998	3. VJ 1998 Anzahl Unternehmen
1	2	3	4	5	6	7
	Waren aus Asphalt oder aus ähnlichen Stoffen					
	- Dach- und Dichtungsbahnen u.a.					
	Waren, aus Asphalt o.ä. Stoffen, in Rollen					
2682 12 531	- - Dach- und Dichtungsbahnen	1000 m2	12 980	9 910	10 117	11
	- - - aus Rohdachpappe	1000 DM	22 035	16 132	16 635	
2682 12 533	- - - aus Glasvlies	1000 m2	9 279	7 084	9 151	20
		1000 DM	15 031	11 192	16 555	
2682 12 535	- - - Schweiß- und Schmelzbahnen	1000 m2	19 176	15 703	18 768	23
		1000 DM	68 408	56 956	63 545	
2682 12 537	- - - Polymerbitumenbahnen	1000 m2	27 241	22 157	26 655	24
		1000 DM	168 323	123 460	147 156	
2682 12 539	- - - Andere Dach- und Dichtungsbahnen	1000 m2	15 382	11 470	13 825	22
		1000 DM	52 066	41 702	48 211	
2682 12 590	- - Andere Waren in Rollen	1000 m2	.	.	.	1
		1000 DM	.	.	.	
2682 12 900	- Andere Waren aus Asphalt o.ä. Stoffen	t	9 754	9 339	8 597	5
		1000 DM	9 687	9 881	9 020	
2682 13 000	Bituminöse Mischungen auf der Grundlage von Naturasphalt, Naturbitumen u.ä. (z.B. Asphaltmastix, Verschnittbitumen)	1000 t	4 346	2 948	4 223	65
		1000 DM	342 752	250 636	319 478	
2682 14 000	Künstlicher Graphit; kolloider oder halbkolloider Graphit; Zubereitungen auf der Grundlage von Graphit o.ä. Kohlenstoffen	t	4 562	5 402	.	5
		1000 DM	34 525	41 711	43 501	
2682 15 000	Künstlicher Korund	t	13 385	16 362	16 493	5
		1000 DM	22 226	27 192	26 911	
	Mineralische Wollen, geblähte mineralische Erzeugnisse, Mischungen aus mineralischen Stoffen, andere Waren aus mineralischen Stoffen, a.n.g.					
2682 16 100	- Hüttenwolle, Steinwolle u.ä. mineralische Wollen, auch miteinander gemischt, lose, in Platten oder in Rollen	t	106 233	104 634	99 510	7
		1000 DM	144 593	139 664	148 188	
2682 16 200	- Geblähter Vermiculit, geblähter Ton, Schaumslagge u.ä. geblähte mineralische Erzeugnisse, auch miteinander gemischt	t	180 956	205 252	189 426	13
		1000 DM	46 354	49 288	45 770	
2682 16 300	- Mischungen und Waren aus mineralischen Stoffen zu Wärme-, Kälte- oder Schallschutzzwecken (ohne Waren aus Asbest- oder Cellulosezement und ohne keramische Waren)	t	77 367	62 359	75 174	15
		1000 DM	93 681	75 018	81 887	
2682 16 500	- Bearbeiteter Glimmer und Glimmerwaren, auch auf Unterlagen	t	-	-	-	-
		1000 DM	-	-	-	
2682 16 700	- Waren aus Graphit oder anderem Kohlenstoff, nicht für elektrotechnische Zwecke	t	.	.	.	3
		1000 DM	1 721	1 826	1 916	
2682 16 800	- Waren aus Torf	t	.	.	.	1
		1000 DM	.	.	.	
2682 16 900	- Andere Waren aus Steinen oder anderen mineralischen Stoffen, a.n.g.	t	6 734	5 668	8 991	13
		1000 DM	10 422	10 606	11 640	
2699 00 000	Veredlung von Erzeugnissen dieser Güterabteilung	1000 DM	118 854	153 578	147 449	49
	Eisen- und Stahlerzeugnisse; NE-Metalle und -erzeugnisse					
	Roh- und Spiegeleisen, in Masseln, Blöcken oder anderen Rohformen	t	*	.	.	7
2710 11 001	- Stahlrohreisen	t	.	.	.	3
	darunter zum Absatz bestimmt	1000 DM	.	.	.	
2710 11 002	- Gießereirohreisen (einschl. Spiegeleisen)	t	*	.	.	1
	darunter zum Absatz bestimmt	t	.	.	.	1
		1000 DM	.	.	.	
2710 12 001	Ferromangan, mit einem Kohlenstoffgehalt von mehr als 2 GHT (EGKS) (hochgekohlt)	t	*	-	-	-
	darunter zum Absatz bestimmt	t	-	-	-	-
		1000 DM	-	-	-	
2710 13 001	Eisenschwamm in Stücken, Pellets u.ä. Formen	t	*	.	.	1
	darunter zum Absatz bestimmt	t	.	.	.	1
		1000 DM	.	.	.	

5 Produktion nach Güterarten - Deutschland

Melde-Nr.	Bezeichnung	Einheit	3. VJ 1997	2. VJ 1998	3. VJ 1998	3. VJ 1998 Anzahl Unternehmen
1	2	3	4	5	6	7
2710 20 001	Flüssigstahl, unlegiert; Blöcke, Halbzeug, Rundstranggüß, aus unlegiertem Stahl - Flüssigstahl für Stahlgüß darunter zum Absatz bestimmt	t t 1000 DM	* - -	- - -	- - -	- - -
2710 20 002	- Blöcke und Rundstranggüß darunter zum Absatz bestimmt	t t 1000 DM	* 8 973 235 2 134 276 778 804	8 979 708 2 170 427 877 707	8 350 040 1 741 519 696 805	25 19
2710 20 003	- Gewalztes Halbzeug darunter zum Absatz bestimmt	t t 1000 DM	* 524 580 346 211 160 813	455 706 410 191 214 567	329 833 291 280 150 186	14 13
2710 30 001	Flüssigstahl, aus nichtrostendem oder anderem legierten Stahl; Blöcke, Halbzeug, Rundstranggüß, aus nichtrostendem oder anderem legierten Stahl - Flüssigstahl für Stahlgüß darunter zum Absatz bestimmt	t t 1000 DM	* - -	- - -	- - -	- - -
2710 30 002	- Blöcke und Rundstranggüß darunter zum Absatz bestimmt	t t 1000 DM	* 2 150 933 348 736 187 956	2 605 127 550 146 314 567	2 393 436 391 689 228 297	23 16
2710 30 003	- Gewalztes Halbzeug darunter zum Absatz bestimmt	t t 1000 DM	* 155 229 105 526 101 889	254 205 191 803 164 942	218 739 158 366 148 445	9 9
2710 40 001	Warmbreitband, Bandstahl, Breitflachstahl, Bandblech, kaltgewalzte Bleche, Elektroblech u.a. Bleche, aus unlegiertem, nichtrostendem oder anderem legierten Stahl - Warmbreitband darunter zum Absatz bestimmt	t t 1000 DM	* 5 435 454 2 485 035 1 174 779	5 639 864 2 404 898 1 252 085	4 816 593 1 939 188 1 002 198	5 4
2710 40 002	- Bandstahl mit einer Breite von weniger als 600 mm darunter zum Absatz bestimmt	t t 1000 DM	* 413 038 383 435 298 859	427 508 409 676 334 169	392 088 371 770 311 895	9 9
2710 40 003	- Breitflachstahl, Quattroblech darunter zum Absatz bestimmt	t t 1000 DM	* 800 645 778 087 646 950	879 563 852 225 794 120	799 710 778 870 734 014	11 11
2710 40 004	- Bandblech, warmgewalzt darunter zum Absatz bestimmt	t t 1000 DM	* 196 679 193 467	211 073 211 259	216 034 197 801	7 7
2710 40 005	- Kaltgewalztes Blech in Rollen oder Tafeln, mit einer Breite von mehr als 500 mm darunter zum Absatz bestimmt	t t 1000 DM	* 2 820 032 1 152 123 1 088 789	2 955 282 1 153 653 1 151 003	2 818 947 1 170 989 1 128 284	13 12
2710 40 006	- Elektroblech in Rollen oder Tafeln, mit einer Breite von mehr als 500 mm darunter zum Absatz bestimmt	t t 1000 DM	*	3 3
2710 40 007	- Verpackungsblech darunter zum Absatz bestimmt	t t 1000 DM	*	2 2
2710 40 008	- Oberflächenveredelte Bleche, mit einer Breite von mehr als 500 mm darunter zum Absatz bestimmt	t t 1000 DM	* 1 589 558 1 423 853 1 259 203	. 1 492 774 1 355 271	. 1 401 603 1 331 686	8 8
2710 50 001	Walzdraht (einschl. zum Ablängen), aus unlegiertem, nichtrostendem oder anderem legierten Stahl darunter zum Absatz bestimmt	t t 1000 DM	* 1 457 950 731 189	1 508 490 754 665	1 319 042 641 202	11 10
2710 60 001	Betonstahl in Stäben; Stab- und Flachstahl, warmgewalzt, aus unlegiertem, nichtrostendem oder anderem legierten Stahl - Betonstahl in Stäben (einschl. abgelängt, aus Walzdraht) darunter zum Absatz bestimmt	t t 1000 DM	* 483 844 178 395	533 665 177 873	565 187 192 285	7 7
2710 60 002	- Stab- und Flachstahl (einschl. abgelängt, aus Walzdraht) darunter zum Absatz bestimmt	t t 1000 DM	* 343 816 344 878	412 219 422 057	373 806 389 247	12 10
2710 70 001	Profile und Träger, aus unlegiertem, nichtrostendem oder anderem legierten Stahl - L-, T-Profile, Wulstflachstäbe, I-, U-, H-Profile unter 80 mm, Spezialprofile, Profilstäbe, warmgewalzt darunter zum Absatz bestimmt	t t 1000 DM	*	4 4

5 Produktion nach Güterarten - Deutschland

Melde-Nr.	Bezeichnung	Einheit	3. VJ 1997	2. VJ 1998	3. VJ 1998	3. VJ 1998 Anzahl Unternehmen
1	2	3	4	5	6	7
2710 70 002	- I-Träger, Breitflanschträger, Grubenausbauprofile, Formstahl u.a. Träger	t	*	.	.	7
	darunter zum Absatz bestimmt	1000 DM	507 598 303 837	520 028 327 136	491 153 303 979	7
2710 81 001	Spundwunderzeugnisse	t	*	.	.	2
	darunter zum Absatz bestimmt	1000 DM	.	.	.	2
2710 82 001	Oberbaumaterial (Schienen, Schwellen, Befestigungsmaterial)	t	*	.	.	4
	darunter zum Absatz bestimmt	1000 DM	66 793	78 372	76 609	4
2710 91 000	Granulierte Schlacke (Schlackensand) u.a. Schlacken, Zunder u.a. Abfälle der Eisen- und Stahlherstellung	t	*	.	.	20
	darunter zum Absatz bestimmt	1000 DM	4 415 751 3 969 397 34 486	2 927 147 2 410 289 27 662	2 996 610 2 361 842 31 089	16
2710 92 000	Abfälle und Schrott aus Eisen oder Stahl	t	*	.	.	13
	darunter zum Absatz bestimmt	1000 DM	60 400 12 699	76 047 13 357	69 010 13 731	13
2710 93 000	Abfallblöcke aus Eisen oder Stahl (EGKS)	t	*	.	.	-
	darunter zum Absatz bestimmt	1000 DM	-	-	-	-
2721 10 000	Rohre aus Gußeisen	t	*	.	.	7
	darunter zum Absatz bestimmt	1000 DM	83 343 128 124	78 962 120 358	84 532 124 719	7
2721 20 330	Rohrform-, Rohrverschluß- und Rohrverbindungsstücke, aus Gußeisen - aus nicht verformbarem Gußeisen	t	*	.	.	3
	darunter zum Absatz bestimmt	1000 DM	1 922 1 922	.	.	3
2721 20 350	- - Andere Rohrform-, Rohrverschluß- und Rohrverbindungsstücke	t	*	.	.	8
	darunter zum Absatz bestimmt	1000 DM	.	.	.	7
2721 20 500	- aus verformbarem Gußeisen	t	*	.	.	7
	darunter zum Absatz bestimmt	1000 DM	5 754 5 754 38 621	6 051 6 051 40 176	4 914 4 914 33 319	7
2721 20 700	- aus Stahlguß	t	*	.	.	-
	darunter zum Absatz bestimmt	1000 DM	-	-	-	-
2722 10 303	Rohre und Hohlprofile, aus Eisen oder Stahl - nahtlos, aus Eisen (ohne solche aus Gußeisen) oder Stahl	t	*	.	.	13
	darunter zum Absatz bestimmt	1000 DM	51 371 159 097	56 325 174 162	57 300 175 901	13
2722 10 309	- - Andere nahtlose Rohre	t	*	.	.	26
	darunter zum Absatz bestimmt	1000 DM	379 861 574 739	402 162 625 420	367 415 583 936	26
2722 10 530	- Stahlrohre und Hohlprofile, geschweißt, genietet oder gefalzt	t	*	.	.	35
	darunter zum Absatz bestimmt	1000 DM	290 499 312 557	387 590	351 860	34
2722 10 553	- - Stahlrohre und Hohlprofile mit kreisförmigen Querschnitt, mit einem äußeren Durchmesser von 406,4 mm oder weniger, oder mit nicht kreisförmigem Querschnitt jeder Abmessung	t	*	.	.	32
	darunter zum Absatz bestimmt	1000 DM	130 369 121 552 257 096	140 634 130 873 310 512	129 881 122 176 278 662	32
2722 10 559	- - - Andere Stahlrohre und Hohlprofile, geschweißt, auch genietet oder gefalzt	t	*	.	.	36
	darunter zum Absatz bestimmt	1000 DM	121 017 216 549	211 907	233 745	36
2722 20 100	Flansche, Form-, Verschluß- und Verbindungsstücke, Bogen und Winkel, aus Stahl, nicht gegossen	t	*	.	.	37
	darunter zum Absatz bestimmt	1000 DM	26 438 26 438 119 535	27 649 27 649 138 290	26 386 26 386 133 904	37
2722 20 300	- Form-, Verschluß- und Verbindungsstücke mit Gewinde, nicht zum Stumpfschweißen	t	*	.	.	16
	darunter zum Absatz bestimmt	1000 DM	4 801 4 801 52 486	4 841 4 841 56 225	4 865 4 865 58 596	16
2722 20 500	- Form-, Verschluß- und Verbindungsstücke ohne Gewinde, nicht zum Stumpfschweißen	t	*	.	.	39
	darunter zum Absatz bestimmt	1000 DM	10 316 10 316 115 464	10 386 10 386 121 436	10 840 10 840 127 100	39

5 Produktion nach Güterarten - Deutschland

Melde-Nr.	Bezeichnung	Einheit	3. VJ 1997	2. VJ 1998	3. VJ 1998	3. VJ 1998 Anzahl Unternehmen	
1	2	3	4	5	6	7	
	- Bogen, Winkel; Form-, Verschuß- und Verbindungsstücke, zum Stumpfschweißen, aus Stahl, nicht gegossen						
2722 20 730	- - Bogen und Winkel	t	*	6 658	6 626	6 281	29
	darunter zum Absatz bestimmt	t		6 658	6 626	6 281	29
		1000 DM		49 669	42 870	45 555	
2722 20 750	- - Andere Form-, Verschuß- und Verbindungsstücke	t	*	2 320	2 634	2 800	24
	darunter zum Absatz bestimmt	t		2 320	2 634	2 800	24
		1000 DM		25 485	28 017	29 899	
	Anderer Stabstahl, aus Eisen oder nichtlegiertem Stahl						
	- Stabstahl aus Automatenstahl und aus nichtlegiertem Stahl, mit einem Kohlenstoffgehalt von weniger als 0,25 GHT, nur kalthergestellt oder nur kaltfertiggestellt						
2731 10 130	- - aus Automatenstahl	t	*	.	.	.	14
	darunter zum Absatz bestimmt	t		29 466	.	.	14
		1000 DM		41 628	48 775	44 220	
2731 10 150	- - aus nichtlegiertem Stahl, mit einem Kohlenstoffgehalt von weniger als 0,25 GHT (ohne Flachstahl)	t	*	.	.	.	13
	darunter zum Absatz bestimmt	t		72 630	.	.	13
		1000 DM		81 577	96 861	95 549	
2731 10 300	- Flachstahl aus nichtlegiertem Stahl, mit einem Kohlenstoffgehalt von weniger als 0,25 GHT	t	*	.	.	.	5
	darunter zum Absatz bestimmt	t		.	.	.	5
		1000 DM		17 965	18 076	18 519	
	- Anderer Stabstahl, kaltfertiggestellt, aus nichtlegiertem Stahl, plattiert, überzogen oder bearbeitet						
2731 10 530	- - plattiert oder überzogen	t	*	.	.	.	1
	darunter zum Absatz bestimmt	t		.	.	.	1
		1000 DM		.	.	.	
2731 10 550	- - bearbeitet	t	*	.	.	.	2
	darunter zum Absatz bestimmt	t		.	.	.	2
		1000 DM		.	.	.	
2731 10 600	- Anderer Stabstahl, nur kalthergestellt oder nur kaltfertiggestellt, mit einem Kohlenstoffgehalt von 0,25 GHT oder mehr, jedoch weniger als 0,6 GHT	t	*	.	.	.	9
	darunter zum Absatz bestimmt	t		19 575	.	.	9
		1000 DM		20 846	22 910	21 799	
2731 10 700	- Anderer Stabstahl, nur kalthergestellt oder nur kaltfertiggestellt, mit einem Kohlenstoffgehalt von 0,6 GHT oder mehr	t	*	2 282	2 748	2 421	8
	darunter zum Absatz bestimmt	t		2 282	2 748	2 421	8
		1000 DM		4 719	5 253	4 919	
	Profile aus unlegiertem Stahl; Stäbe und Flachstahl, aus Schnellarbeitsstahl, Mangan-Silicium-Stahl und aus anderem legierten Stahl, kaltfertiggestellt						
2731 20 100	- Profile aus unlegiertem Stahl	t	*	.	.	.	10
	darunter zum Absatz bestimmt	t		12 683	.	.	10
		1000 DM		21 235	22 748	21 233	
2731 20 200	- Stäbe und Flachstahl	t	*	.	.	.	2
	- - aus Schnellarbeitsstahl	t		.	.	.	2
	darunter zum Absatz bestimmt	t		.	.	.	
		1000 DM		.	.	.	
2731 20 300	- - aus Mangan-Silicium-Stahl	t	*	-	-	-	-
	darunter zum Absatz bestimmt	t		-	-	-	-
		1000 DM		-	-	-	
	- - aus anderem legierten Stahl, nicht plattiert, überzogen oder bearbeitet						
2731 20 530	- - - aus Wälzlagerstahl	t	*	1 718	2 287	2 592	3
	darunter zum Absatz bestimmt	t		1 718	2 287	2 592	3
		1000 DM		2 991	3 981	4 471	
2731 20 550	- - - aus Werkzeugstahl	t	*	201	303	431	3
	darunter zum Absatz bestimmt	t		201	303	431	3
		1000 DM		.	.	.	
2731 20 570	- - - aus anderem legierten Stahl	t	*	10 494	12 783	12 064	11
	darunter zum Absatz bestimmt	t		10 494	12 783	12 064	11
		1000 DM		16 103	20 942	20 311	
	- - aus anderem legierten Stahl (ohne nichtrostenden Stahl), plattiert, überzogen oder bearbeitet						
2731 20 730	- - - plattiert oder überzogen	t	*	.	.	.	1
	darunter zum Absatz bestimmt	t		.	.	.	1
		1000 DM		.	.	.	

5 Produktion nach Güterarten - Deutschland

Melde-Nr.	Bezeichnung	Einheit	3. VJ 1997	2. VJ 1998	3. VJ 1998	3. VJ 1998 Anzahl Unternehmen
1	2	3	4	5	6	7
2731 20 750	- - - bearbeitet darunter zum Absatz bestimmt	t t 1000 DM	*	.	.	2 2
	Stäbe, Flachstahl und Profilstäbe aus nichtrostendem oder aus anderem legierten Stahl					
2731 30 300	- kaltfertiggestellt, aus nichtrostendem Stahl darunter zum Absatz bestimmt	t t 1000 DM	*	12 953 12 953 71 200	14 008 14 008 76 721	13 13 68 091
	- Profilstäbe, nur kalthergestellt oder nur kaltfertiggestellt, aus anderem legierten Stahl (ohne nichtrostendem Stahl)					
2731 30 530	- - kaltfertiggestellt darunter zum Absatz bestimmt	t t 1000 DM	*	5 037 12 649	6 390 17 464	5 722 16 099
2731 30 550	- - kalthergestellt, aus flachgewalzten Erzeugnissen hergestellt darunter zum Absatz bestimmt	t t 1000 DM	*	.	.	1 1
	Kaltgewalztes Elektroband und Elektrosplattband, Bandstahl, Splattband, Kaltband und -splattband, aus unlegiertem Stahl, mit einer Breite von 500 mm oder weniger					
	- Kaltgewalztes Elektroband und Elektrosplattband, mit einem Kohlenstoffgehalt von weniger als 0,25 GHT					
2732 10 130	- - Elektroband, nicht kornorientiert darunter zum Absatz bestimmt	t t 1000 DM	*	.	.	3 2
2732 10 150	- - Elektrosplattband, nicht kornorientiert, durch Längsteilen hergestellt darunter zum Absatz bestimmt	t t 1000 DM	*	.	.	1 1
2732 10 170	- - Elektrosplattband, nicht schlußgeglüht darunter zum Absatz bestimmt	t t 1000 DM	*	.	.	1 1
	- Kaltgewalzter Bandstahl und kaltgewalztes Splattband, mit einem Kohlenstoffgehalt von weniger als 0,25 GHT, durch Längsteilen hergestellt					
2732 10 230	- - Bandstahl (ohne Elektroband) darunter zum Absatz bestimmt	t t 1000 DM	*	202 472 250 484	231 906 310 574	213 510 286 612
2732 10 250	- - Splattband (ohne Elektrosplattband) darunter zum Absatz bestimmt	t t 1000 DM	*	24 803 15 845	32 064 22 462	30 915 21 796
	- Kaltband und Kaltsplattband, mit einem Kohlenstoffgehalt von 0,25 GHT oder mehr					
2732 10 310	- - Kaltband, mit einem Kohlenstoffgehalt von weniger als 0,6 GHT darunter zum Absatz bestimmt	t t 1000 DM	*	114 378 145 466	121 287 164 469	116 498 157 429
2732 10 330	- - Kaltsplattband, mit einem Kohlenstoffgehalt von weniger als 0,6 GHT, aus EGKS-Erzeugnissen hergestellt darunter zum Absatz bestimmt	t t 1000 DM	*	.	.	2 2
2732 10 350	- - Kaltband, mit einem Kohlenstoffgehalt von 0,6 GHT oder mehr darunter zum Absatz bestimmt	t t 1000 DM	*	34 685 34 685 72 631	39 982 39 982 82 565	39 777 39 777 81 838
2732 10 370	- - Kaltsplattband, mit einem Kohlenstoffgehalt von 0,6 GHT oder mehr, aus EGKS-Erzeugnissen hergestellt darunter zum Absatz bestimmt	t t 1000 DM	*	-	-	-
	Veredeltes Kaltband aus unlegiertem Stahl, mit einer Breite von weniger als 500 mm					
	- Schmelztauchveredeltes Kaltband und Kaltsplattband					
2732 20 130	- - Kaltband darunter zum Absatz bestimmt	t t 1000 DM	*	.	.	3 3
2732 20 150	- - Kaltsplattband, durch Längsteilen aus EGKS-Erzeugnissen hergestellt darunter zum Absatz bestimmt	t t 1000 DM	*	-	-	-

5 Produktion nach Güterarten - Deutschland

Melde-Nr.	Bezeichnung	Einheit	3. VJ 1997	2. VJ 1998	3. VJ 1998	3. VJ 1998 Anzahl Unternehmen
1	2	3	4	5	6	7
2732 20 230	- Elektrolytisch mit Metallen veredeltes Kaltband und Kaltspaltband - Kaltband darunter zum Absatz bestimmt	t t 1000 DM	*	3 3
2732 20 250	- Kaltspaltband, durch Längsteilen aus EGKS-Erzeugnissen hergestellt darunter zum Absatz bestimmt	t t 1000 DM	*	2 2
2732 20 330	- Organisch oder anorganisch überzogenes Kaltband und Kaltspaltband - Kaltband darunter zum Absatz bestimmt	t t 1000 DM	*	3 3
2732 20 350	- Kaltspaltband, durch Längsteilen aus EGKS-Erzeugnissen hergestellt darunter zum Absatz bestimmt	t t 1000 DM	*	2 2
2732 20 400	- Plattiertes Kaltband, mit einer Breite von weniger als 500 mm, aus unlegiertem Stahl darunter zum Absatz bestimmt	t t 1000 DM	*	3 3
	Elektrospaltband aus legiertem Stahl, Kaltband und Kaltspaltband aus nichtrostendem u.a. legierten Stahl, mit einer Breite von 500 mm oder weniger		20 773	18 441	18 812	
2732 30 130	- Elektrospaltband, kaltgewalzt, aus legiertem Stahl, durch Längsteilen aus EGKS-Erzeugnissen hergestellt - kornorientiert darunter zum Absatz bestimmt	t t 1000 DM	*	3 2
2732 30 150	- nicht kornorientiert darunter zum Absatz bestimmt	t t 1000 DM	*	2 2
2732 30 230	- Kaltband und Kaltspaltband, aus anderem legierten Stahl (ohne solchem aus nichtrostendem Stahl) - Kaltband darunter zum Absatz bestimmt	t t 1000 DM	* . .	12 717 34 835	17 150 40 328	15 752 38 686
2732 30 250	- Kaltspaltband, durch Längsteilen aus EGKS-Erzeugnissen hergestellt darunter zum Absatz bestimmt	t t 1000 DM	*	2 2
2732 30 530	- Kaltband und Kaltspaltband, aus nichtrostendem Stahl - Kaltband darunter zum Absatz bestimmt	t t 1000 DM	* . .	11 961 11 961 87 217	12 434 12 434 88 442	12 524 12 524 89 416
2732 30 550	- Kaltspaltband, durch Längsteilen aus EGKS-Erzeugnissen hergestellt darunter zum Absatz bestimmt	t t 1000 DM	*	3 3
2733 11 300	Profile und profilierte Bleche, aus unlegiertem Stahl, kalthergestellt - Profile aus flachgewalzten Erzeugnissen (ohne Oberflächenveredlung) darunter zum Absatz bestimmt	t t 1000 DM	* . .	55 430 24 294	52 971	52 620
2733 11 500	- Profilierte Bleche darunter zum Absatz bestimmt	t t 1000 DM	*	3 3
2733 11 700	- Profile aus flachgewalzten Erzeugnissen, verzinkt oder anders oberflächenveredelt darunter zum Absatz bestimmt	t t 1000 DM	* . .	91 560 91 560 150 285	74 619 74 619 138 824	81 764 81 764 146 435
2733 12 000	Profile aus nichtrostendem Stahl, aus flachgewalzten Erzeugnissen darunter zum Absatz bestimmt	t t 1000 DM	* . .	6 870 6 870 13 664	5 920 5 920 12 595	5 746 5 746 13 465
2734 11 301	- Draht, aus Eisen oder unlegiertem Stahl - mit einem Kohlenstoffgehalt von weniger als 0,25 GHT - mit einem Querschnitt von 0,80 mm oder mehr - nicht überzogen (blank) darunter zum Absatz bestimmt	t t 1000 DM	*	482 728 229 452 201 648	439 016 214 801 203 290	462 865 215 001 196 139
2734 11 303	- verzinkt darunter zum Absatz bestimmt	t t 1000 DM	* . .	3 169 3 760	3 489 4 129	3 510 4 102

5 Produktion nach Güterarten - Deutschland

Melde-Nr.	Bezeichnung	Einheit	3. VJ 1997	2. VJ 1998	3. VJ 1998	3. VJ 1998 Anzahl Unternehmen
1	2	3	4	5	6	7
2734 11 304	- - - anders überzogen darunter zum Absatz bestimmt	t 1000 DM	1 841 4 682	1 632 4 198	1 541 3 673	6 6
2734 11 306	- - mit einem Querschnitt von weniger als 0,80 mm - - - nicht überzogen (blank) darunter zum Absatz bestimmt	t 1000 DM	1 392 4 034	1 262 4 962	1 210 4 962	5 5
2734 11 308	- - - verzinkt darunter zum Absatz bestimmt	t 1000 DM	1 097 2 567	1 156 2 694	1 210 2 846	3 3
2734 11 309	- - - anders überzogen darunter zum Absatz bestimmt	t 1000 DM	1 097 2 567	1 156 2 694	1 210 2 846	3 3
2734 11 503	- mit einem Kohlenstoffgehalt von 0,25 GHT oder mehr, jedoch weniger als 0,6 GHT - - nicht überzogen (blank) darunter zum Absatz bestimmt	t 1000 DM	37 024 42 627	43 156 50 372	45 319 55 858	14 14
2734 11 505	- - verzinkt darunter zum Absatz bestimmt	t 1000 DM	5 657 7 888	6 095 8 993	6 016 8 930	9 8
2734 11 509	- - anders überzogen darunter zum Absatz bestimmt	t 1000 DM	1 097 2 567	1 156 2 694	1 210 2 846	2 2
2734 11 703	- mit einem Kohlenstoffgehalt von 0,6 GHT oder mehr - - nicht überzogen (blank) darunter zum Absatz bestimmt	t 1000 DM	17 359 27 978	16 668 28 323	17 015 28 120	11 11
2734 11 705	- - verzinkt darunter zum Absatz bestimmt	t 1000 DM	6 881 4 986 8 490	7 930 5 486 10 539	7 680 5 124 9 492	6 5
2734 11 709	- - anders überzogen darunter zum Absatz bestimmt	t 1000 DM	12 048 15 889	11 860 16 685	11 455 14 876	5 5
2734 12 300	Draht, aus nichtrostendem und aus anderem legierten Stahl - aus nichtrostendem Stahl darunter zum Absatz bestimmt	t 1000 DM	6 967 55 036	1 156 54 176	1 210 55 443	18 16
2734 12 503	- aus anderem legierten Stahl - - Schweißdrähte, -bänder und -stäbe, weder umhüllt noch gefüllt darunter zum Absatz bestimmt	t 1000 DM	14 030 37 048	1 156 44 789	1 210 48 102	9 9
2734 12 509	- - Anderer Draht darunter zum Absatz bestimmt	t 1000 DM	10 233 23 421	11 528 26 674	10 854 26 083	14 11
2735 11 000	Ferromangan, mit einem Kohlenstoffgehalt von 2 GHT oder weniger darunter zum Absatz bestimmt	t 1000 DM	- -	- -	- -	- -
2735 12 000	Ferrochrom darunter zum Absatz bestimmt	t 1000 DM	1 156 -	1 156 -	1 210 -	3 3
2735 13 000	Ferronickel darunter zum Absatz bestimmt	t 1000 DM	1 156 -	1 156 -	1 210 -	1 1
2735 20 130	- - Ferrosilicium darunter zum Absatz bestimmt	t 1000 DM	1 156 -	1 156 -	1 210 -	2 2
2735 20 150	- - Ferrosiliciummangan darunter zum Absatz bestimmt	t 1000 DM	1 156 -	1 156 -	1 210 -	1 1
2735 20 230	- - Ferrosiliciumchrom, Ferromolybdän darunter zum Absatz bestimmt	t 1000 DM	1 156 -	1 156 -	1 210 -	- -
2735 20 250	- - Ferromolybdän darunter zum Absatz bestimmt	t 1000 DM	1 156 -	1 156 -	1 210 -	- -
2735 20 330	- Ferrowolfram und -siliciumwolfram, Ferrotitan und -siliciumtitan - - Ferrowolfram und Ferrosiliciumwolfram darunter zum Absatz bestimmt	t 1000 DM	1 156 -	1 156 -	1 210 -	- -

5 Produktion nach Güterarten - Deutschland

Melde-Nr.	Bezeichnung	Einheit	3. VJ 1997	2. VJ 1998	3. VJ 1998	3. VJ 1998 Anzahl Unternehmen
1	2	3	4	5	6	7
2735 20 350	- - Ferrotitan und Ferrosiliciumtitan darunter zum Absatz bestimmt	t t 1000 DM	* - -	- - -	- - -	- - -
2735 20 430	- Ferrovanadium, Ferroniob darunter zum Absatz bestimmt	t t 1000 DM	*	1 1 .
2735 20 450	- - Ferroniob darunter zum Absatz bestimmt	t t 1000 DM	*	2 2 .
2735 20 500	- Ferrophosphor darunter zum Absatz bestimmt	t t 1000 DM	*	1 1 .
2735 20 900	- Andere Ferrolegierungen darunter zum Absatz bestimmt	t t 1000 DM	*	4 4 .
2735 30 000	Körner und Pulver, aus Roheisen, Spiegeleisen, Eisen oder Stahl darunter zum Absatz bestimmt	t t 1000 DM	*	6 5 .
2735 41 000	Geschmiedetes Halbzeug, aus unlegiertem Stahl darunter zum Absatz bestimmt	t t 1000 DM	*	2 1 .
2735 42 300	Geschmiedetes Halbzeug, aus nichtrostendem und aus anderem legierten Stahl - aus nichtrostendem Stahl darunter zum Absatz bestimmt	t t 1000 DM	*	3 3 .
2735 42 500	- aus anderem legierten Stahl darunter zum Absatz bestimmt	t t 1000 DM	*	6 5 .
2735 50 000	Geschmiedete Stäbe, aus Eisen oder unlegiertem Stahl darunter zum Absatz bestimmt	t t 1000 DM	*	9 9 .
2735 61 000	Geschweißte Profile, aus Stahl darunter zum Absatz bestimmt	t t 1000 DM	*	2 2 .
2735 62 000	Oberbaumaterial, nicht warmgewalzt darunter zum Absatz bestimmt	t t 1000 DM	*	7 7 .
2735 71 000	Geschmiedete Profile, aus Eisen oder unlegiertem Stahl darunter zum Absatz bestimmt	t t 1000 DM	*	3 3 .
2735 72 300	Geschmiedete Stäbe, aus nichtrostendem Stahl, Schnellarbeitsstahl und aus anderem legierten Stahl - aus nichtrostendem Stahl darunter zum Absatz bestimmt	t t 1000 DM	*	7 7 .
2735 72 500	- aus Schnellarbeitsstahl darunter zum Absatz bestimmt	t t 1000 DM	*	5 5 .
2735 72 700	- aus anderem legierten Stahl darunter zum Absatz bestimmt	t t 1000 DM	*	12 12 .
2741 10 300	Silber (einschl. vergoldetem oder platinierter Silber), in Rohform oder als Pulver und als Halbzeug - in Rohform oder als Pulver darunter zum Absatz bestimmt	kg kg 1000 DM	*	11 10 .
2741 10 500	- als Halbzeug darunter zum Absatz bestimmt	kg kg 1000 DM	*	14 14 .
2741 20 300	Gold (einschl. platinierter Gold), in Rohform oder als Pulver, als Halbzeug und zu monetären Zwecken - in Rohform oder als Pulver darunter zum Absatz bestimmt	kg kg 1000 DM	*	9 8 .
2741 20 500	- als Halbzeug darunter zum Absatz bestimmt	kg kg 1000 DM	*	15 15 .
2741 20 700	- Gold zu monetären Zwecken darunter zum Absatz bestimmt	kg kg 1000 DM	*	- - .
2741 30 300	Platin u.a. Edelmetalle, a.n.g., in Rohform oder als Pulver und als Halbzeug - in Rohform oder als Pulver darunter zum Absatz bestimmt	kg kg 1000 DM	*	6 4 .

5 Produktion nach Güterarten - Deutschland

Melde-Nr.	Bezeichnung	Einheit	3. VJ 1997	2. VJ 1998	3. VJ 1998	3. VJ 1998 Anzahl Unternehmen
1	2	3	4	5	6	7
2741 30 500	- als Halbzeug darunter zum Absatz bestimmt	kg kg 1000 DM	*	8 8
2741 40 000	Goldplattierungen auf unedlen Metallen oder auf Silber, in Rohform oder als Halbzeug darunter zum Absatz bestimmt	kg kg 1000 DM	* . 18 708	. . 22 670	. . 19 287	7 7
2741 50 300	Silberplattierungen auf unedlen Metallen; Platinplattierungen auf unedlen Metallen, auf Silber oder auf Gold, in Rohform oder als Halbzeug - Silberplattierungen auf unedlen Metallen, in Rohform oder als Halbzeug darunter zum Absatz bestimmt	kg kg 1000 DM	*	3 2
2741 50 500	- Platinplattierungen auf unedlen Metallen, auf Silber oder auf Gold, in Rohform oder als Halbzeug darunter zum Absatz bestimmt	kg kg 1000 DM	*	- -
2741 61 000	Abfälle und Schrott von Gold, einschl. Goldplattierungen (oh. andere Edelmetalle enthaltende Aschen und Rückstände (Gekrätz))	kg 1000 DM	- .	- .	- .	-
2741 62 000	Abfälle und Schrott von Platin, einschl. Platinplattierungen und von anderen Edelmetallen oder Edelmetallplattierungen (ohne Gold)	kg 1000 DM	1
2742 11 300	Aluminium in Rohform, Aluminiumlegierungen - Nichtlegiertes Aluminium in Rohform darunter zum Absatz bestimmt	t t 1000 DM	* . 88 159 195 432	. . 92 273 190 747	. . 99 086 193 934	8 8
2742 11 530	- Aluminiumlegierungen - - Primäraluminium darunter zum Absatz bestimmt	t t 1000 DM	* . 89 446 196 005	. . 94 971 229 713	. . 97 491 235 788	7 7
2742 11 550	- - Sekundäraluminium darunter zum Absatz bestimmt	t t 1000 DM	* . 87 452 231 932	. . 96 416 234 063	. . 97 212 225 381	13 12
2742 12 000	Aluminiumoxid (ohne künstlichen Korund) darunter zum Absatz bestimmt	t t 1000 DM	* . 194 629 93 411	. . 177 617 95 768	. . 89 767	7 7
2742 21 000	Pulver und Flitter, aus Aluminium darunter zum Absatz bestimmt	t t 1000 DM	* . 5 938 61 693	. . 4 998 56 096	. . 5 096 60 610	6 5
2742 22 300	Stangen (Stäbe) und Profile, aus nichtlegiertem Aluminium und Aluminiumlegierungen - aus nichtlegiertem Aluminium darunter zum Absatz bestimmt	t t 1000 DM	* . 937 9 885	. . 1 030 10 473	. . 988 10 104	10 10
2742 22 500	- aus Aluminiumlegierungen darunter zum Absatz bestimmt	t t 1000 DM	* . 119 619 801 353	. . 115 138 807 043	. . 119 983 838 151	45 44
2742 23 300	Draht aus nichtlegiertem Aluminium und Aluminiumlegierungen - aus nichtlegiertem Aluminium darunter zum Absatz bestimmt	t t 1000 DM	* . 5 774 2 974 9 219	. . 5 945 3 435 10 121	. . 10 048 7 789 17 989	6 4
2742 23 500	- aus Aluminiumlegierungen darunter zum Absatz bestimmt	t t 1000 DM	* . 1 287 1 287 9 719	. . 1 130 1 130 8 072	. . 1 203 1 203 9 635	6 6
2742 24 300	Bleche und Bänder aus Aluminium, mit einer Dicke von mehr als 0,2 mm - aus nichtlegiertem Aluminium darunter zum Absatz bestimmt	t t 1000 DM	* . 226 020 559 968	. . 215 607 540 235	. . 222 221 544 576	16 16
2742 24 500	- aus Aluminiumlegierungen darunter zum Absatz bestimmt	t t 1000 DM	* . 277 567 716 994	. . 268 877 724 343	. . 290 842 763 212	17 16
2742 25 000	Folien und dünne Bänder, aus Aluminium, mit einer Dicke (ohne Unterlage) von 0,2 mm oder weniger darunter zum Absatz bestimmt	t t 1000 DM	* . 65 084 65 084 550 141	. . 62 684 62 684 550 359	. . 62 813 62 813 544 460	19 19
2742 26 300	Rohre aus nichtlegiertem Aluminium und Aluminiumlegierungen; Rohrform-, -verschluß- und -verbindungsstücke aus Aluminium - Rohre aus nichtlegiertem Aluminium darunter zum Absatz bestimmt	t t 1000 DM	*	8 8

5 Produktion nach Güterarten - Deutschland

Melde-Nr.	Bezeichnung	Einheit	3. VJ 1997	2. VJ 1998	3. VJ 1998	3. VJ 1998 Anzahl Unternehmen
1	2	3	4	5	6	7
2742 26 500	- Rohre aus Aluminiumlegierungen darunter zum Absatz bestimmt	t 1000 DM	* 30 229	. 3 413 31 488	. 3 703 32 373	11 11
2742 26 700	- Rohrform-, Rohrverschluß- und Rohrverbindungsstücke, aus Aluminium darunter zum Absatz bestimmt	t 1000 DM	* 1 462 542 8 214	1 679 566 8 558	2 796 614 9 004	18 12
2742 31 000	Asche und Rückstände (oh. solche der Eisen- und Stahlherstellung), die überwiegend Aluminium enthalten	t 1000 DM	4
2742 32 000	Abfälle und Schrott, aus Aluminium	t 1000 DM	3 505 .	3 328 .	3 103 4 974	9
2743 11 300	Blei, in Rohform - raffiniert darunter zum Absatz bestimmt	t 1000 DM	* 45 145 55 062	. 55 533 61 756	. 44 547 47 866	7 6
2743 11 500	- mit Antimon darunter zum Absatz bestimmt	t 1000 DM	* 8 244 8 244 10 471	9 309 9 309 11 878	9 452 9 452 11 365	5 5
2743 11 900	- Anderes Blei (z.B. Werkblei) darunter zum Absatz bestimmt	t 1000 DM	*	5 5
2743 12 300	Zink, in Rohform - raffiniert darunter zum Absatz bestimmt	t 1000 DM	* 86 128 86 128 236 841	89 467 89 467 182 891	94 154 94 154 186 774	7 7
2743 12 500	- in Rohform, Zinklegierungen darunter zum Absatz bestimmt	t 1000 DM	* 18 918 18 918 50 081	23 723 23 723 59 632	20 113 20 113 49 492	9 9
2743 13 300	Zinn, in Rohform - nichtlegiert darunter zum Absatz bestimmt	t 1000 DM	* - - -	- - -	- - -	- -
2743 13 500	- Zinnlegierungen darunter zum Absatz bestimmt	t 1000 DM	* . . 11 478	. .	. 7 777	8 8
2743 21 000	Stangen (Stäbe), Profile und Draht, aus Blei darunter zum Absatz bestimmt	t 1000 DM	* 739 739 1 903	568 568 1 963	684 684 2 290	4 4
2743 22 000	Platten, Bleche, Bänder und Folien aus Blei; Pulver und Flitter, aus Blei darunter zum Absatz bestimmt	t 1000 DM	* 10 339 10 339 23 865	11 445 11 445 24 076	11 479 11 479 23 986	6 6
2743 23 000	Rohre, Rohrform-, Rohrverschluß- und Rohrverbindungsstücke, aus Blei darunter zum Absatz bestimmt	t 1000 DM	*	3 3
2743 24 000	Staub, Pulver und Flitter, aus Zink darunter zum Absatz bestimmt	t 1000 DM	* 4 206 4 206 11 705	4 022 4 022 11 257	4 093 4 093 11 999	4 4
2743 25 300	Stangen (Stäbe), Profile, Draht, Bleche, Bänder und Folien, aus Zink - Stangen (Stäbe), Profile und Draht darunter zum Absatz bestimmt	t 1000 DM	* 4 655 27 128	5 953 29 953	6 296 30 891	7 5
2743 25 500	- Bleche, Bänder und Folien darunter zum Absatz bestimmt	t 1000 DM	*	5 5
2743 26 000	Rohre, Rohrform-, Rohrverschluß- und Rohrverbindungsstücke, aus Zink darunter zum Absatz bestimmt	t 1000 DM	* . . 26 253	. .	. 23 488	13 12
2743 27 000	Stangen (Stäbe), Profile und Draht, aus Zinn darunter zum Absatz bestimmt	t 1000 DM	*	4 4
2743 28 300	Bleche, Bänder, Folien und dünne Bänder, Pulver und Flitter, aus Zinn - Bleche und Bänder, mit einer Dicke von mehr als 0,2 mm darunter zum Absatz bestimmt	t 1000 DM	*	3 3
2743 28 500	- Folien und dünne Bänder, mit einer Dicke (ohne Unterlage) von 0,2 mm oder weniger darunter zum Absatz bestimmt	t 1000 DM	*	2 2
2743 28 700	- Pulver und Flitter darunter zum Absatz bestimmt	t 1000 DM	* 162 162 2 196	2 2
2743 29 000	Rohre, Rohrform-, Rohrverschluß- und Rohrverbindungsstücke, aus Zinn darunter zum Absatz bestimmt	t 1000 DM	* - - .	- -	- .	1 1

5 Produktion nach Güterarten - Deutschland

Melde-Nr.	Bezeichnung	Einheit	3. VJ 1997	2. VJ 1998	3. VJ 1998	3. VJ 1998 Anzahl Unternehmen
1	2	3	4	5	6	7
2743 31 000	Aschen und Rückstände (oh. solche der Eisen- und Stahlherstellung), die überwiegend Zink oder Blei enthalten	t 1000 DM	.	.	.	4
2743 32 000	Abfälle und Schrott, aus Blei, Zink oder Zinn	t 1000 DM	3 357 1 888	5 914 1 670	4 587 1 490	4
2744 11 000	Kupfermatte; Zementkupfer (gefälltes Kupfer) darunter zum Absatz bestimmt	t 1000 DM	*	-	-	-
2744 12 000	Nicht raffiniertes Kupfer; Kupferanoden zum elektrolytischen Raffinieren darunter zum Absatz bestimmt	t 1000 DM	*	-	-	-
2744 13 300	Raffiniertes Kupfer und Kupferlegierungen, in Rohform, Kupfervorlegierungen - Raffiniertes Kupfer (z.B. Kathoden, Drahtbarren, Knüppel) darunter zum Absatz bestimmt	t 1000 DM	277 281 136 863 576 756	285 237 137 800 428 486	288 452 134 036 415 338	6 4
2744 13 500	- Kupferlegierungen darunter zum Absatz bestimmt	t 1000 DM	8 926 33 726	9 436 33 979	.	4 4
2744 13 700	- Kupfervorlegierungen darunter zum Absatz bestimmt	t 1000 DM	.	.	.	1 1
2744 21 000	Pulver und Flitter, aus Kupfer darunter zum Absatz bestimmt	t 1000 DM	3 658 3 658 39 928	4 114 4 114 38 550	4 578 4 578 45 105	6 6
2744 22 000	Stangen (Stäbe) und Profile, aus Kupfer darunter zum Absatz bestimmt	t 1000 DM	53 507 196 845	60 067 216 960	54 430 187 390	17 17
2744 23 300	Draht aus raffiniertem Kupfer und aus Kupferlegierungen - aus raffiniertem Kupfer mit einer größten Querschnitts-abmessung - - von mehr als 6 mm darunter zum Absatz bestimmt	t 1000 DM	106 262 95 778 408 288	.	.	17 17
2744 23 500	- - von mehr als 0,5 mm bis 6 mm darunter zum Absatz bestimmt	t 1000 DM	39 769 20 002 68 261	45 400 23 577 74 135	43 683 22 090 72 291	20 18
2744 23 700	- - von 0,5 mm oder weniger darunter zum Absatz bestimmt	t 1000 DM	59 623 57 780 47 991	.	.	16 16
2744 24 000	Bleche und Bänder, aus Kupfer und aus Kupferlegierungen, mit einer Dicke von mehr als 0,15 mm darunter zum Absatz bestimmt	t 1000 DM	158 950 634 445	173 959 586 031	172 793 563 237	21 21
2744 25 000	Folien und dünne Bänder, aus Kupfer und aus Kupferlegierungen, mit einer Dicke (ohne Unterlage) von 0,15 mm oder weniger darunter zum Absatz bestimmt	t 1000 DM	3 788 3 788 37 616	2 915 2 915 39 923	2 899 2 899 37 142	6 6
2744 26 300	Rohre, Rohrform-, Rohrverschluß- und Rohrverbindungsstücke, aus Kupfer und aus Kupferlegierungen - Rohre darunter zum Absatz bestimmt	t 1000 DM	65 258 438 302	70 029 421 394	68 493 406 797	20 20
2744 26 500	- Rohrform-, Rohrverschluß- und Rohrverbindungsstücke darunter zum Absatz bestimmt	t 1000 DM	3 675 33 515	4 566 55 797	4 929 62 795	22 19
2744 31 000	Aschen und Rückstände (oh. solche der Eisen- und Stahlherstellung), die überwiegend Kupfer enthalten	t 1000 DM	.	-	.	1
2744 32 000	Abfälle und Schrott aus Kupfer	t 1000 DM	.	.	.	4
2745 11 000	Nickelmatte, Nickeloxidsinter, u.a. Zwischenerzeugnisse der Nickelmetallurgie darunter zum Absatz bestimmt	t 1000 DM	*	-	-	-
2745 12 300	Nickel in Rohform - nichtlegiert darunter zum Absatz bestimmt	t 1000 DM	.	.	.	2 1

5 Produktion nach Güterarten - Deutschland

Melde-Nr.	Bezeichnung	Einheit	3. VJ 1997	2. VJ 1998	3. VJ 1998	3. VJ 1998 Anzahl Unternehmen
1	2	3	4	5	6	7
2745 12 500	- Nickellegierungen darunter zum Absatz bestimmt	t 1000 DM	*	3 3
2745 21 000	Pulver und Flitter, aus Nickel darunter zum Absatz bestimmt	t 1000 DM	*	1 1
2745 22 000	Stangen (Stäbe), Profile und Draht, aus Nickel darunter zum Absatz bestimmt	t 1000 DM	* 2 560 2 560 63 040	2 447 2 447 58 240	2 666 2 666 59 535	14 14
2745 23 000	Bleche, Bänder und Folien, aus Nickel darunter zum Absatz bestimmt	t 1000 DM	* 5 406 100 329	6 046 103 031	6 695 93 474	12 12
2745 24 300	- Rohre darunter zum Absatz bestimmt	t 1000 DM	* 828 828 9 634	662 662 10 953	791 791 11 020	5 5
2745 24 500	- Rohrform-, Rohrverschluß- und Rohrverbindungsstücke darunter zum Absatz bestimmt	t 1000 DM	*	3 3
2745 30 130	- Andere NE-Metalle und Waren daraus (einschl. Abfällen und Schrott) - Wolfram; Pulver, Stangen (Stäbe), Profile, Bleche aus Wolfram; Molybdän und Waren daraus - Wolfram (einschl. Abfällen und Schrott); Pulver aus Wolfram darunter zum Absatz bestimmt	t 1000 DM	*	3 2
2745 30 150	- Stangen (Stäbe), Profile, Bleche, Bänder, Folien und Draht, aus Wolfram darunter zum Absatz bestimmt	t 1000 DM	* . 117 17 850	. . 115 18 231	. . 131 20 262	5 5
2745 30 170	- Molybdän und Waren daraus (einschl. Abfällen und Schrott) darunter zum Absatz bestimmt	t 1000 DM	* . . 7 808	. . . 9 001	. . . 6 658	6 6
2745 30 230	- Tantal, Magnesium, Waren daraus; Cobaltmatte, Cobalt und Waren daraus - Tantal und Waren daraus (einschl. Abfällen und Schrott) darunter zum Absatz bestimmt	t 1000 DM	*	3 3
2745 30 250	- Magnesium und Waren daraus (einschl. Abfällen und Schrott) darunter zum Absatz bestimmt	t 1000 DM	* . 1 652 15 689	. . 1 887 19 901	. . 1 989 20 030	9 9
2745 30 270	- Cobaltmatte u.a. Zwischenzeugnisse der Cobaltmetallurgie; Cobalt und Waren daraus (einschl. Abfällen und Schrott) darunter zum Absatz bestimmt	t 1000 DM	* . 314 36 425	. . 701 33 417	. . 611 33 278	8 7
2745 30 330	- Bismut und Waren daraus, Cadmium in Rohform und Waren daraus - Bismut und Waren daraus (einschl. Abfällen und Schrott) darunter zum Absatz bestimmt	t 1000 DM	*	2 2
2745 30 350	- Cadmium in Rohform (einschl. Abfällen und Schrott), Pulver aus Cadmium darunter zum Absatz bestimmt	t 1000 DM	*	2 2
2745 30 370	- Andere Waren aus Cadmium darunter zum Absatz bestimmt	t 1000 DM	*	1 1
2745 30 430	- Titan, Zirkonium und Antimonium, Waren daraus - Titan und Waren daraus (einschl. Abfällen und Schrott) darunter zum Absatz bestimmt	t 1000 DM	* . 397 22 940	. . 524 31 548	. . 490 28 513	7 7
2745 30 450	- Zirkonium und Waren daraus (einschl. Abfällen und Schrott) darunter zum Absatz bestimmt	t 1000 DM	*	3 3
2745 30 470	- Antimonium und Waren daraus (einschl. Abfällen und Schrott) darunter zum Absatz bestimmt	t 1000 DM	*	1 1
2745 30 530	- Mangan, Beryllium, Chrom etc., Cermet, Waren daraus - Mangan und Waren daraus (einschl. Abfällen und Schrott) darunter zum Absatz bestimmt	t 1000 DM	*	1 1

5 Produktion nach Güterarten - Deutschland

Melde-Nr.	Bezeichnung	Einheit	3. VJ 1997	2. VJ 1998	3. VJ 1998	3. VJ 1998 Anzahl Unternehmen
1	2	3	4	5	6	7
2745 30 550	- - Beryllium, Chrom, Germanium, Vanadium, Gallium, Hafnium, Indium, Niob, Rhenium, Thallium, Waren daraus (einschl. Abfällen und Schrott) darunter zum Absatz bestimmt	t t 1000 DM	* 54 54	65 65	45 45	5 5
2745 30 570	- - Cermets und Waren daraus (einschl. Abfällen und Schrott) darunter zum Absatz bestimmt	t t 1000 DM	*	2 2
2745 41 000	Aschen und Rückstände, die Metalle oder Metallverbindungen, a.n.g., enthalten	t 1000 DM	1
2745 42 000	Abfälle und Schrott, aus Nickel	t 1000 DM	2
2751 11 100	Teile aus Temperguß - für Straßenfahrzeuge darunter zum Absatz bestimmt	t t 1000 DM	* 2 556 2 556 15 741	1 456 1 456 10 979	1 294 1 294 9 708	4 4
2751 11 300	- Lagerschalen darunter zum Absatz bestimmt	t t 1000 DM	* - -	- -	- -	- -
2751 11 400	- für Motoren und Antriebselemente darunter zum Absatz bestimmt	t t 1000 DM	*	2 2
2751 11 500	- für sonstige Maschinenbauerzeugnisse darunter zum Absatz bestimmt	t t 1000 DM	*	3 3
2751 11 900	- für sonstige Verwendungszwecke darunter zum Absatz bestimmt	t t 1000 DM	* . 8 511 36 251	. 12 543 52 018	. 10 428 43 964	14 14
2751 12 100	Teile aus Gußeisen mit Kugelgraphit - für Straßenfahrzeuge darunter zum Absatz bestimmt	t t 1000 DM	* . 101 994 279 004	. 130 644 350 631	. 112 483 304 479	28 28
2751 12 200	- Wellen darunter zum Absatz bestimmt	t t 1000 DM	*	1 1
2751 12 300	- Lagerschalen darunter zum Absatz bestimmt	t t 1000 DM	*	2 2
2751 12 400	- für Motoren und Antriebselemente darunter zum Absatz bestimmt	t t 1000 DM	* 6 007 5 302 23 124	6 909 5 998 25 090	6 732 5 930 25 516	18 15
2751 12 500	- für sonstige Maschinenbauerzeugnisse darunter zum Absatz bestimmt	t t 1000 DM	* 56 665 46 919 150 709	58 201 50 390 171 112	54 271 46 189 157 055	85 80
2751 12 900	- für sonstige Verwendungszwecke darunter zum Absatz bestimmt	t t 1000 DM	* 35 467 32 204 89 496	40 826 37 061 106 346	39 756 36 748 101 969	55 54
2751 13 100	Teile aus nicht verformbarem Gußeisen (Eisenguß) - für Straßenfahrzeuge darunter zum Absatz bestimmt	t t 1000 DM	* . 135 016 250 809	. 168 041 316 132	. 152 659 286 080	27 27
2751 13 200	- Wellen darunter zum Absatz bestimmt	t t 1000 DM	*	1 1
2751 13 300	- Lagerschalen darunter zum Absatz bestimmt	t t 1000 DM	* . 424 1 220	. 445 1 247	. 542 1 501	5 5
2751 13 400	- für Motoren und Antriebselemente darunter zum Absatz bestimmt	t t 1000 DM	* 82 489 71 876 162 239	99 856 88 180 194 323	92 360 81 469 180 846	37 31
2751 13 500	- für sonstige Maschinenbauerzeugnisse darunter zum Absatz bestimmt	t t 1000 DM	* . 169 909	. 207 945	. 190 533	120 116
2751 13 900	- für sonstige Verwendungszwecke darunter zum Absatz bestimmt	t t 1000 DM	* . 161 327	. 167 976	. 163 039	73 72
2752 10 100	Teile aus Stahlguß - für Straßenfahrzeuge darunter zum Absatz bestimmt	t t 1000 DM	* 760 760 16 044	857 857 19 332	759 759 17 332	8 8
2752 10 300	- Lagerschalen darunter zum Absatz bestimmt	t t 1000 DM	* - -	- -	- -	- -
2752 10 400	- für Motoren und Antriebselemente darunter zum Absatz bestimmt	t t 1000 DM	* . 5 102	. 7 429	. 7 339	7 7

5 Produktion nach Güterarten - Deutschland

Melde- Nr.	Bezeichnung	Einheit	3. VJ 1997	2. VJ 1998	3. VJ 1998	3. VJ 1998 Anzahl Unternehmen
1	2	3	4	5	6	7
2752 10 500	- für sonstige Maschinenbauerzeugnisse darunter zum Absatz bestimmt	t 1000 DM	* 8 163 7 277 88 265	7 808 7 181 87 607	7 767 7 115 86 832	25 25
2752 10 900	- für sonstige Erzeugnisse darunter zum Absatz bestimmt	t 1000 DM	* 19 816 226 688	20 581 239 025	19 977 231 415	37 35
2753 10 100	Teile aus Leichtmetallguß - für Straßenfahrzeuge darunter zum Absatz bestimmt	t 1000 DM	* 62 076 32 551 412 053	73 078 37 980 505 626	77 414 40 080 506 269	77 71
2753 10 200	- Wellen darunter zum Absatz bestimmt	t 1000 DM	* - - -	- - -	- - -	- -
2753 10 300	- Lagerschalen darunter zum Absatz bestimmt	t 1000 DM	* 206 2 031	143 1 375	187 1 893	4 4
2753 10 400	- für Motoren und Antriebselemente darunter zum Absatz bestimmt	t 1000 DM	* 26 894 15 693 199 918	33 196 18 494 233 133	28 680 15 658 228 232	64 55
2753 10 500	- für sonstige Maschinenbauerzeugnisse darunter zum Absatz bestimmt	t 1000 DM	* 5 634 100 854	6 509 117 045	6 195 114 725	97 91
2753 10 900	- für sonstige Verwendungszwecke darunter zum Absatz bestimmt	t 1000 DM	* 26 880 23 802 294 326	29 769 26 902 345 536	29 137 26 956 332 800	178 163
2754 10 100	Teile aus Buntmetallguß - für Straßenfahrzeuge darunter zum Absatz bestimmt	t 1000 DM	* 4 614 3 380 37 310	4 955 3 551 41 293	4 988 3 647 38 104	24 20
2754 10 200	- Wellen darunter zum Absatz bestimmt	t 1000 DM	*	1 1
2754 10 300	- Lagerschalen darunter zum Absatz bestimmt	t 1000 DM	*	7 6
2754 10 400	- für Motoren und Antriebselemente darunter zum Absatz bestimmt	t 1000 DM	* 122 122 2 000	119 119 2 137	110 110 2 089	11 11
2754 10 500	- für sonstige Maschinenbauerzeugnisse darunter zum Absatz bestimmt	t 1000 DM	* 16 618 1 091 18 987	10 719 1 294 21 564	10 810 1 231 19 733	58 36
2754 10 900	- für sonstige Verwendungszwecke darunter zum Absatz bestimmt	t 1000 DM	* 11 916 157 628	12 570 163 302	12 137 155 817	104 95
Metallerzeugnisse						
Vorgefertigte Gebäude aus Stahl und Aluminium						
2811 10 303	- Vorgefertigte Gebäude aus Stahl - - Hallen ohne Einbauten	m2 1000 DM	943 877 60 430 219 888	926 196 53 771 205 996	1 041 331 60 515 248 177	135
2811 10 305	- - Hallen mit Einbauten	m2 1000 DM	386 464 16 956 83 913	449 654 21 580 111 605	604 849 25 310 159 000	42
2811 10 307	- - Stahl-Profilblech-Garagen; Gartenhäuser u.ä. Fertigteilbauten, aus Stahlblech	m2 1000 DM	85 263 2 796 16 437	86 542 2 847 17 105	115 538 4 183 27 573	12
2811 10 309	- - Andere Fertigteilbauten und bewohnbare Container	m2 1000 DM	176 385 22 987 183 743	176 338 24 180 166 896	195 728 27 132 184 876	42
2811 10 500	- Vorgefertigte Gebäude aus Aluminium	m2 1000 DM	61 564 1 080 11 535	66 215 1 422 13 428	68 132 1 151 12 303	12
Brücken und Brückenelemente, aus Stahl						
2811 21 003	- Verkehrsbrücken und Teile dafür	t 1000 DM	11 980 54 342	9 021 50 886	12 896 68 627	18
2811 21 005	- Signal-, Rohr- und Kabelbrücken	t 1000 DM	4
2811 22 000	Türme und Gittermaste, aus Stahl	t 1000 DM	20 090 68 567	25 429 80 063	29 801 92 959	49

5 Produktion nach Güterarten - Deutschland

Melde-Nr.	Bezeichnung	Einheit	3. VJ 1997	2. VJ 1998	3. VJ 1998	3. VJ 1998 Anzahl Unternehmen
1	2	3	4	5	6	7
	Andere Konstruktionen und Konstruktionsteile, Bleche, Stäbe, Profile u.dgl., aus Stahl und Aluminium					
2811 23 130	- Stütz- oder Schalungsmaterial, aus Stahl	t	.	9 398	8 867	16
	- - Strebaubau (z.B. Grubenstempel; ohne schreitenden hydraulischen Grubenausbau) und Zubehör	1000 DM	.	37 822	33 024	
2811 23 150	- - Streckenausbau (z.B. Streckenbögen) und Zubehör	t	40 997	28 801	30 081	16
		1000 DM	55 694	41 685	43 431	
	- - Anderes Stütz- oder Schalungsmaterial, aus Stahl					
2811 23 175	- - - Tunnel- und Schachtausbaukonstruktionen	t	.	.	.	2
		1000 DM	.	.	.	
2811 23 177	- - - Schalungsgerüste und -material	t	32 083	30 260	31 655	36
		1000 DM	143 906	136 328	144 820	
2811 23 300	- Konstruktionen für den Wasserbau, aus Stahl	t	3 452	1 957	2 618	26
		1000 DM	41 564	21 985	22 790	
2811 23 400	- Isolierbauelemente, Verbundplatten aus zwei Profilblechen und einer isolierenden Mittellage, aus Stahlblech	t	77 426	66 781	77 535	61
		1000 DM	235 580	203 848	222 330	
	- Rolläden und andere Konstruktionen und Konstruktionsteile, ausschließlich oder hauptsächlich aus Stahlblech					
2811 23 503	- - Rolläden	t	.	.	426	3
		1000 DM	.	.	4 983	
2811 23 509	- - Andere Konstruktionen und Konstruktionsteile, ausschließlich oder hauptsächlich aus Stahlblech	t	176 280	164 546	185 549	303
		1000 DM	623 978	610 020	691 064	
	- Andere Konstruktionen und zu Konstruktionszwecken vorgearbeitete Stäbe, Profile u.dgl., aus Stahl					
2811 23 601	- - Skelettkonstruktionen	t	183 783	131 879	145 477	307
		1000 DM	613 275	443 594	514 471	
2811 23 602	- - Stütz- und Trägerkonstruktionen	t	131 030	106 413	112 049	325
		1000 DM	510 835	407 481	469 327	
2811 23 603	- - Ortsfeste Gerüstkonstruktionen	t	35 692	29 681	26 367	48
		1000 DM	184 962	147 650	120 030	
2811 23 604	- - Dachstühle und Teile dafür	t	.	9 689	7 048	38
		1000 DM	33 835	29 971	33 564	
2811 23 605	- - Glasdachkonstruktionen	t	14 248	12 095	13 821	58
		1000 DM	80 827	61 954	70 022	
2811 23 606	- - Stahlschutzplanken	t	47 894	43 728	48 496	10
		1000 DM	51 919	45 791	52 898	
2811 23 607	- - Scheren- und Rollgitter	t	733	802	1 215	9
		1000 DM	4 490	3 573	4 417	
2811 23 608	- - Regale (ohne Fachbodenregale und Systemprofile)	t	.	34 686	40 641	52
		1000 DM	108 522	104 087	116 555	
2811 23 609	- - Abdeckungen, Roste u.a. Konstruktionen und zu Konstruktionszwecken vorgearbeitete Stäbe, Profile u.dgl., aus Stahl	t	108 351	103 693	131 386	437
		1000 DM	502 953	519 846	600 289	
	- Konstruktionen und Konstruktionsteile sowie zu Konstruktionszwecken vorgearbeitete Bleche, Profile u.dgl., aus Aluminium (z.B. vorgefertigte Fassadenelemente; ohne Tore, Türen, Fenster usw.)					
2811 23 701	- - Skelettkonstruktionen	t	7 842	6 216	7 116	67
		1000 DM	63 739	54 689	61 886	
2811 23 703	- - Bauelemente (ohne Tore, Türen, Fenster)	t	28 714	26 250	27 626	203
		1000 DM	524 964	487 722	500 970	
2811 23 705	- - Rolläden	t	5 162	4 605	4 820	49
		1000 DM	87 622	76 780	80 062	
2811 23 707	- - Scheren- und Rollgitter	t	1 135	1 056	1 128	10
		1000 DM	8 922	8 167	9 149	

5 Produktion nach Güterarten - Deutschland

Melde-Nr.	Bezeichnung	Einheit	3. VJ 1997	2. VJ 1998	3. VJ 1998	3. VJ 1998 Anzahl Unternehmen
1	2	3	4	5	6	7
2811 23 709	- - Andere Konstruktionen und Konstruktionsteile sowie zu Konstruktionszwecken vorgearbeitete Bleche, Profile u.dgl., aus Aluminium	t	20 594	23 282	208 571	250
		1000 DM	333 901	364 134	401 273	
2811 90 000	Installation von selbstproduzierten Metallkonstruktionen	1000 DM	302 363	287 934	377 419	356
	Tore, Türen, Fenster, deren Rahmen und Verkleidungen, Tor- und Türschwellen, aus Stahl und Aluminium					
	- aus Stahl					
	- - Tore, Türen und Tor- und Türschwellen, deren Rahmen und Verkleidungen					
2812 10 331	- - - Garagentore	St	257 391	249 826	267 688	43
		1000 DM	176 181	165 514	186 244	
2812 10 332	- - - Rolltore	St	3 809	3 925	.	30
		1000 DM	25 635	24 784	28 160	
2812 10 333	- - - Andere Stahltore	St	26 456	26 956	27 423	72
		1000 DM	80 731	85 915	88 882	
2812 10 334	- - - Feuerschutztüren	St	263 273	223 206	280 777	90
		1000 DM	113 687	98 297	118 450	
2812 10 337	- - - Stahltürzargen	St	648 312	556 110	582 371	20
		1000 DM	40 117	34 474	37 012	
2812 10 339	- - - Andere Türen, Tor- und Türschwellen, deren Rahmen und Verkleidungen	St	157 117	146 112	137 544	209
		1000 DM	144 580	126 096	134 641	
2812 10 350	- - Fenster ohne Verglasung, deren Rahmen und Verkleidungen	St	935	791	.	18
		1000 DM	5 061	3 764	4 092	
2812 10 370	- - Fenster mit Verglasung, deren Rahmen und Verkleidungen	St	70 851	80 567	81 789	37
		1000 DM	27 352	18 659	21 856	
	- aus Aluminium					
	- - Tore, Türen und Tor- und Türschwellen, deren Rahmen und Verkleidungen					
2812 10 533	- - - Rolltore	St	11 018	10 303	.	75
		1000 DM	41 319	33 531	38 242	
2812 10 539	- - - Andere Tore, Türen und Tor- und Türschwellen, deren Rahmen und Verkleidungen	St	102 885	91 495	99 742	371
		1000 DM	277 991	237 686	262 158	
	- - Fenster deren Rahmen und Verkleidungen					
2812 10 550	- - - ohne Verglasung	St	360 217	341 137	332 294	124
		1000 DM	123 795	97 923	124 884	
2812 10 570	- - - mit Verglasung	St	257 611	230 882	261 888	387
		1000 DM	417 671	374 184	409 346	
	Tanks, Sammelbehälter, Fässer, Bottiche u.ä. Behälter, aus Eisen oder Stahl sowie aus Aluminium, mit einem Fassungsvermögen von mehr als 300 l (ohne solche für verdichtete oder verflüssigte Gase)					
2821 11 100	- für gasförmige Stoffe, aus Eisen oder Stahl (ohne solche für verdichtete oder verflüssigte Gase)	t	4 150	3 284	4 276	29
		1000 DM	24 789	21 403	24 840	
	- für flüssige Stoffe, mit Innenauskleidung oder Wärmeschutzverkleidung, aus Eisen oder Stahl					
2821 11 203	- - Heizungsboiler	t	1 193	.	1 431	10
		1000 DM	15 151	.	18 485	
2821 11 209	- - Andere Behälter für flüssige Stoffe, mit Innenauskleidung oder Wärmeschutzverkleidung, aus Eisen oder Stahl	t	.	6 767	4 359	18
		1000 DM	.	22 953	21 545	
	- Andere Behälter für flüssige Stoffe, aus Eisen oder Stahl					
2821 11 303	- - Druckwasserkessel	t	.	2 320	2 404	20
		1000 DM	.	19 745	20 352	
2821 11 309	- - Andere Behälter für flüssige Stoffe	t	22 212	25 258	24 624	87
		1000 DM	154 205	166 777	157 907	
	- für feste Stoffe, aus Eisen oder Stahl					
2821 11 503	- - Müllgroßbehälter	t	5 915	4 922	4 818	11
		1000 DM	24 676	21 399	20 430	
2821 11 509	- - Andere Behälter für feste Stoffe	t	30 626	30 335	28 950	82
		1000 DM	128 386	167 465	130 551	
2821 11 700	- für Stoffe aller Art, aus Aluminium	t	2 066	1 390	2 113	10
		1000 DM	39 702	23 433	38 491	

5 Produktion nach Güterarten - Deutschland

Melde-Nr.	Bezeichnung	Einheit	3. VJ 1997	2. VJ 1998	3. VJ 1998	3. VJ 1998 Anzahl Unternehmen
1	2	3	4	5	6	7
2821 12 300	Behälter für verdichtete oder verflüssigte Gase, aus Eisen oder Stahl sowie aus Aluminium - aus Eisen oder Stahl	t 1000 DM	32 227 148 756	23 111 138 149	.	36
2821 12 500	- aus Aluminium	t 1000 DM	.	.	.	1
2821 90 000	Reparatur und Instandhaltung von Tanks, Sammelbehältern u.ä. Behältern	1000 DM	120 938	80 977	82 199	45
2822 11 300	Heizkörper für Zentralheizungen und Teile dafür - aus Gußeisen	t 1000 DM	.	.	.	1
2822 11 500	- aus anderem Material	t 1000 DM	.	.	.	33
2822 12 030	Zentralheizungskessel (ohne Dampfkessel) - mit Gasbeheizung	St 1000 DM	62 249 132 573	46 092 86 904	53 691 114 429	12
2822 12 050	- mit Ölbeheizung	St 1000 DM	119 920 284 160	109 845 243 071	118 003 282 674	12
2822 12 070	- mit anderer Beheizung	St 1000 DM	25 203 103 353	18 228 72 973	17 030 75 849	18
2822 13 000	Teile für Zentralheizungskessel	1000 DM	59 663	67 096	71 907	16
2822 90 000	Reparatur und Instandhaltung von Zentralheizungskesseln	1000 DM	18 796	14 856	15 412	15
2830 11 100	Dampfkessel (Dampferzeuger) für die Heißwasser- und Niederdruckdampferzeugung; Kessel zum Erzeugen von überhitztem Wasser - Wasserrohrkessel mit einer Dampfleistung von mehr als 45t/h	St 1000 DM	.	.	.	4
2830 11 300	- Wasserrohrkessel mit einer Dampfleistung von 45t/h oder weniger	St 1000 DM	284	246 37 921	222 29 721	7
2830 11 500	- Flammrohrkessel, Rauchrohrkessel u.ä. Dampfkessel (einschl. kombinierter Kessel (Hybridkessel))	St 1000 DM	.	114 76 888	171 73 161	10
2830 11 700	- Kessel zum Erzeugen von überhitztem Wasser	St 1000 DM	.	.	.	2
2830 12 300	Hilfsapparate für Zentralheizungskessel, Dampfkessel und Kessel zum Erzeugen von überhitztem Wasser; Kondensatoren für Dampfkraftmaschinen - Hilfsapparate für Zentralheizungskessel, Dampfkessel und Kessel zum Erzeugen von überhitztem Wasser	t 1000 DM	7 997 105 434	8 849 125 609	8 689 116 778	24
2830 12 500	- Kondensatoren für Dampfkraftmaschinen	t 1000 DM	-	-	-	-
2830 13 300	Teile für Dampfkessel, Kessel zum Erzeugen von überhitztem Wasser, Hilfsapparate für Kessel und Kondensatoren für Dampfkraftmaschinen - Teile für Dampfkessel und Kessel zum Erzeugen von überhitztem Wasser	1000 DM	53 276	42 145	32 677	13
2830 13 500	- Teile für Hilfsapparate für Kessel und Kondensatoren für Dampfkraftmaschinen	1000 DM	2 567	3 889	5 465	6
2830 21 000	Kernreaktoren (EURATOM)	t 1000 DM	-	-	-	-
2830 22 000	Teile für Kernreaktoren (EURATOM)	1000 DM	2 753	5 238	.	3
2830 91 000	Installation von Dampfkesseln (ohne Zentralheizungskessel) einschl. Verlegen von Rohrleitungen in Industrieanlagen	1000 DM	1 050 851	989 047	1 245 452	227
2830 92 000	Reparatur und Instandhaltung von Dampfkesseln (ohne Zentralheizungskessel)	1000 DM	384 502	206 498	395 410	79

5 Produktion nach Güterarten - Deutschland

Melde-Nr.	Bezeichnung	Einheit	3. VJ 1997	2. VJ 1998	3. VJ 1998	3. VJ 1998 Anzahl Unternehmen
1	2	3	4	5	6	7
	Freiformschmiedestücke, Kaltfließpreßteile, aus Stahl und NE-Metall					
2840 11 330	- - - Freiformschmiedestücke aus Stahl oder NE-Metall	t	10 554	9 319	10 603	11
	- - - Wellen aus Stahl	1000 DM	69 542	47 451	59 316	
2840 11 353	- - - Andere Freiformschmiedestücke aus Stahl	t				
	- - - Geschmiedete und gewalzte Ringe bis 125 kg Rohgewicht	1000 DM	11 846	12 591	12 386	11
2840 11 355	- - - Andere Freiformschmiedestücke bis 125 kg Rohgewicht	t	1 134	1 126	1 039	11
2840 11 357	- - - Geschmiedete und gewalzte Ringe über 125 kg Rohgewicht	1000 DM	5 895	6 109	6 504	
2840 11 359	- - - Andere Freiformschmiedestücke über 125 kg Rohgewicht	t	17 815	18 318	16 358	14
	- - - Wellen aus Stahl	1000 DM	49 678	54 874	50 928	
2840 11 370	- - - Freiformschmiedestücke aus NE-Metall	t	35 602	43 526	40 778	18
	- - - Kaltfließpreßteile aus Stahl und NE-Metall	1000 DM	162 015	164 922	158 781	
2840 11 510	- - - aus Stahl	t	.	.	.	3
	- - - für Straßenfahrzeuge	1000 DM	.	.	.	
2840 11 520	- - - Wellen	t	9 292	11 276	13 057	14
2840 11 530	- - - für Motoren und Antriebs- elemente	1000 DM	64 156	78 313	79 802	
2840 11 540	- - - für sonstige Maschinen- bauerzeugnisse	t	.	.	.	1
2840 11 550	- - - für elektrotechnische Erzeugnisse	1000 DM	475	528	518	3
2840 11 560	- - - für sonstige Verwendungs- zwecke	t	5 694	6 230	6 222	6
2840 11 570	- - - aus NE-Metall	1000 DM	809	799	898	5
	- - - Wellen	t	8 277	9 388	9 461	18
2840 11 580	- - - für Motoren und Antriebs- elemente	1000 DM	534	526	478	9
	- - - Wellen	t	6 202	6 934	6 266	
2840 12 100	- - - für Maschinen, Apparate und Geräte für die Land- und Forstwirtschaft oder den Gartenbau	1000 DM	6 106	8 064	7 670	
2840 12 200	- - - für Hebezeuge und Förder- mittel	t	33 641	39 512	37 429	18
2840 12 300	- - - für Bau- und Baustoffmaschinen	1000 DM	1 163	1 480	1 402	9
2840 12 400	- - - für sonstige Maschinenbauerzeugnisse	t	19 438	21 768	20 099	
2840 12 500	- - - für sonstige Verwendungszwecke	1000 DM	109 112	117 761	115 127	55
2840 12 600	- - - Wellen und Teile aus Stahl für Wälzlager	t	398 134	435 123	421 250	
2840 12 700	- - - Wellen	1000 DM	4 461	.	5 534	3
2840 12 800	- - - Teile für Wälzlager	t	15 537	.	19 493	
2840 12 900	- - - für Motoren und Antriebs- elemente	1000 DM	.	.	.	-
2840 13 100	- - - für Maschinen, Apparate und Geräte für die Land- und Forstwirtschaft oder den Gartenbau	t	23 304	.	26 497	8
2840 13 200	- - - für Hebezeuge und Förder- mittel	1000 DM	94 213	.	110 689	
2840 13 300	- - - für Bau- und Baustoffmaschinen	t	3 748	4 666	4 305	22
2840 13 400	- - - für sonstige Maschinenbauerzeugnisse	1000 DM	14 572	18 255	15 835	
2840 13 500	- - - für sonstige Verwendungszwecke	t	4 778	6 197	6 186	21
2840 13 600	- - - Wellen und Teile aus Stahl für Wälzlager	1000 DM	25 482	28 467	29 908	
2840 13 700	- - - Wellen	t	9 469	9 907	8 891	16
2840 13 800	- - - Teile für Wälzlager	1000 DM	35 508	36 699	33 541	
2840 13 900	- - - für Motoren und Antriebs- elemente	t	9 372	9 936	10 938	32
2840 14 100	- - - für Maschinen, Apparate und Geräte für die Land- und Forstwirtschaft oder den Gartenbau	1000 DM	46 536	49 900	54 732	
2840 14 200	- - - für Hebezeuge und Förder- mittel	t	25 594	30 417	28 727	47
2840 14 300	- - - für Bau- und Baustoffmaschinen	1000 DM	117 000	140 941	135 210	
2840 14 400	- - - für sonstige Maschinenbauerzeugnisse	t	6 580	9 955	10 625	14
2840 14 500	- - - für sonstige Verwendungszwecke	1000 DM	100 260	128 916	139 329	
2840 15 100	- - - Wellen und Teile aus Stahl für Wälzlager	t	3 748	4 666	4 305	22
2840 15 200	- - - Wellen	1000 DM	14 572	18 255	15 835	
2840 15 300	- - - für Motoren und Antriebs- elemente	t	4 778	6 197	6 186	21
2840 15 400	- - - für Maschinen, Apparate und Geräte für die Land- und Forstwirtschaft oder den Gartenbau	1000 DM	25 482	28 467	29 908	
2840 15 500	- - - für Hebezeuge und Förder- mittel	t	9 469	9 907	8 891	16
2840 15 600	- - - Teile für Wälzlager	1000 DM	35 508	36 699	33 541	
2840 15 700	- - - für Motoren und Antriebs- elemente	t	9 372	9 936	10 938	32
2840 15 800	- - - für Maschinen, Apparate und Geräte für die Land- und Forstwirtschaft oder den Gartenbau	1000 DM	46 536	49 900	54 732	
2840 15 900	- - - für Hebezeuge und Förder- mittel	t	25 594	30 417	28 727	47
2840 16 100	- - - für Bau- und Baustoffmaschinen	1000 DM	117 000	140 941	135 210	
2840 16 200	- - - für sonstige Maschinenbauerzeugnisse	t	6 580	9 955	10 625	14
2840 16 300	- - - für sonstige Verwendungszwecke	1000 DM	100 260	128 916	139 329	
2840 17 100	- - - Wellen und Teile aus Stahl für Wälzlager	t	3 748	4 666	4 305	22
2840 17 200	- - - Wellen	1000 DM	14 572	18 255	15 835	
2840 17 300	- - - für Motoren und Antriebs- elemente	t	4 778	6 197	6 186	21
2840 17 400	- - - für Maschinen, Apparate und Geräte für die Land- und Forstwirtschaft oder den Gartenbau	1000 DM	25 482	28 467	29 908	
2840 17 500	- - - für Hebezeuge und Förder- mittel	t	9 469	9 907	8 891	16
2840 17 600	- - - Teile für Wälzlager	1000 DM	35 508	36 699	33 541	
2840 17 700	- - - für Motoren und Antriebs- elemente	t	9 372	9 936	10 938	32
2840 17 800	- - - für Maschinen, Apparate und Geräte für die Land- und Forstwirtschaft oder den Gartenbau	1000 DM	46 536	49 900	54 732	
2840 17 900	- - - für Hebezeuge und Förder- mittel	t	25 594	30 417	28 727	47
2840 18 100	- - - für Bau- und Baustoffmaschinen	1000 DM	117 000	140 941	135 210	
2840 18 200	- - - für sonstige Maschinenbauerzeugnisse	t	6 580	9 955	10 625	14
2840 18 300	- - - für sonstige Verwendungszwecke	1000 DM	100 260	128 916	139 329	
2840 19 100	- - - Wellen und Teile aus Stahl für Wälzlager	t	3 748	4 666	4 305	22
2840 19 200	- - - Wellen	1000 DM	14 572	18 255	15 835	
2840 19 300	- - - für Motoren und Antriebs- elemente	t	4 778	6 197	6 186	21
2840 19 400	- - - für Maschinen, Apparate und Geräte für die Land- und Forstwirtschaft oder den Gartenbau	1000 DM	25 482	28 467	29 908	
2840 19 500	- - - für Hebezeuge und Förder- mittel	t	9 469	9 907	8 891	16
2840 19 600	- - - Teile für Wälzlager	1000 DM	35 508	36 699	33 541	
2840 19 700	- - - für Motoren und Antriebs- elemente	t	9 372	9 936	10 938	32
2840 19 800	- - - für Maschinen, Apparate und Geräte für die Land- und Forstwirtschaft oder den Gartenbau	1000 DM	46 536	49 900	54 732	
2840 19 900	- - - für Hebezeuge und Förder- mittel	t	25 594	30 417	28 727	47
2840 20 100	- - - für Bau- und Baustoffmaschinen	1000 DM	117 000	140 941	135 210	
2840 20 200	- - - für sonstige Maschinenbauerzeugnisse	t	6 580	9 955	10 625	14
2840 20 300	- - - für sonstige Verwendungszwecke	1000 DM	100 260	128 916	139 329	
2840 21 100	- - - Wellen und Teile aus Stahl für Wälzlager	t	3 748	4 666	4 305	22
2840 21 200	- - - Wellen	1000 DM	14 572	18 255	15 835	
2840 21 300	- - - für Motoren und Antriebs- elemente	t	4 778	6 197	6 186	21
2840 21 400	- - - für Maschinen, Apparate und Geräte für die Land- und Forstwirtschaft oder den Gartenbau	1000 DM	25 482	28 467	29 908	
2840 21 500	- - - für Hebezeuge und Förder- mittel	t	9 469	9 907	8 891	16
2840 21 600	- - - Teile für Wälzlager	1000 DM	35 508	36 699	33 541	
2840 21 700	- - - für Motoren und Antriebs- elemente	t	9 372	9 936	10 938	32
2840 21 800	- - - für Maschinen, Apparate und Geräte für die Land- und Forstwirtschaft oder den Gartenbau	1000 DM	46 536	49 900	54 732	
2840 21 900	- - - für Hebezeuge und Förder- mittel	t	25 594	30 417	28 727	47
2840 22 100	- - - für Bau- und Baustoffmaschinen	1000 DM	117 000	140 941	135 210	
2840 22 200	- - - für sonstige Maschinenbauerzeugnisse	t	6 580	9 955	10 625	14
2840 22 300	- - - für sonstige Verwendungszwecke	1000 DM	100 260	128 916	139 329	
2840 23 100	- - - Wellen und Teile aus Stahl für Wälzlager	t	3 748	4 666	4 305	22
2840 23 200	- - - Wellen	1000 DM	14 572	18 255	15 835	
2840 23 300	- - - für Motoren und Antriebs- elemente	t	4 778	6 197	6 186	21
2840 23 400	- - - für Maschinen, Apparate und Geräte für die Land- und Forstwirtschaft oder den Gartenbau	1000 DM	25 482	28 467	29 908	
2840 23 500	- - - für Hebezeuge und Förder- mittel	t	9 469	9 907	8 891	16
2840 23 600	- - - Teile für Wälzlager	1000 DM	35 508	36 699	33 541	
2840 23 700	- - - für Motoren und Antriebs- elemente	t	9 372	9 936	10 938	32
2840 23 800	- - - für Maschinen, Apparate und Geräte für die Land- und Forstwirtschaft oder den Gartenbau	1000 DM	46 536	49 900	54 732	
2840 23 900	- - - für Hebezeuge und Förder- mittel	t	25 594	30 417	28 727	47
2840 24 100	- - - für Bau- und Baustoffmaschinen	1000 DM	117 000	140 941	135 210	
2840 24 200	- - - für sonstige Maschinenbauerzeugnisse	t	6 580	9 955	10 625	14
2840 24 300	- - - für sonstige Verwendungszwecke	1000 DM	100 260	128 916	139 329	
2840 25 100	- - - Wellen und Teile aus Stahl für Wälzlager	t	3 748	4 666	4 305	22
2840 25 200	- - - Wellen	1000 DM	14 572	18 255	15 835	
2840 25 300	- - - für Motoren und Antriebs- elemente	t	4 778	6 197	6 186	21
2840 25 400	- - - für Maschinen, Apparate und Geräte für die Land- und Forstwirtschaft oder den Gartenbau	1000 DM	25 482	28 467	29 908	
2840 25 500	- - - für Hebezeuge und Förder- mittel	t	9 469	9 907	8 891	16
2840 25 600	- - - Teile für Wälzlager	1000 DM	35 508	36 699	33 541	
2840 25 700	- - - für Motoren und Antriebs- elemente	t	9 372	9 936	10 938	32
2840 25 800	- - - für Maschinen, Apparate und Geräte für die Land- und Forstwirtschaft oder den Gartenbau	1000 DM	46 536	49 900	54 732	
2840 25 900	- - - für Hebezeuge und Förder- mittel	t	25 594	30 417	28 727	47
2840 26 100	- - - für Bau- und Baustoffmaschinen	1000 DM	117 000	140 941	135 210	
2840 26 200	- - - für sonstige Maschinenbauerzeugnisse	t	6 580	9 955	10 625	14
2840 26 300	- - - für sonstige Verwendungszwecke	1000 DM	100 260	128 916	139 329	
2840 27 100	- - - Wellen und Teile aus Stahl für Wälzlager	t	3 748	4 666	4 305	22
2840 27 200	- - - Wellen	1000 DM	14 572	18 255	15 835	
2840 27 300	- - - für Motoren und Antriebs- elemente	t	4 778	6 197	6 186	21
2840 27 400	- - - für Maschinen, Apparate und Geräte für die Land- und Forstwirtschaft oder den Gartenbau	1000 DM	25 482	28 467	29 908	
2840 27 500	- - - für Hebezeuge und Förder- mittel	t	9 469	9 907	8 891	16
2840 27 600	- - - Teile für Wälzlager	1000 DM	35 508	36 699	33 541	
2840 27 700	- - - für Motoren und Antriebs- elemente	t	9 372	9 936	10 938	32
2840 27 800	- - - für Maschinen, Apparate und Geräte für die Land- und Forstwirtschaft oder den Gartenbau	1000 DM	46 536	49 900	54 732	
2840 27 900	- - - für Hebezeuge und Förder- mittel	t	25 594	30 417	28 727	47
2840 28 100	- - - für Bau- und Baustoffmaschinen	1000 DM	117 000	140 941	135 210	
2840 28 200	- - - für sonstige Maschinenbauerzeugnisse	t	6 580	9 955	10 625	14
2840 28 300	- - - für sonstige Verwendungszwecke	1000 DM	100 260	128 916	139 329	
2840 29 100	- - - Wellen und Teile aus Stahl für Wälzlager	t	3 748	4 666	4 305	22
2840 29 200	- - - Wellen	1000 DM	14 572	18 255	15 835	
2840 29 300	- - - für Motoren und Antriebs- elemente	t	4 778	6 197	6 186	21
2840 29 400	- - - für Maschinen, Apparate und Geräte für die Land- und Forstwirtschaft oder den Gartenbau	1000 DM	25 482	28 467	29 908	
2840 29 500	- - - für Hebezeuge und Förder- mittel	t	9 469	9 907	8 891	16
2840 29 600	- - - Teile für Wälzlager	1000 DM	35 508	36 699	33 541	
2840 29 700	- - - für Motoren und Antriebs- elemente	t	9 372	9 936	10 938	32
2840 29 800	- - - für Maschinen, Apparate und Geräte für die Land- und Forstwirtschaft oder den Gartenbau	1000 DM	46 536	49 900	54 732	
2840 29 900	- - - für Hebezeuge und Förder- mittel	t	25 594	30 417	28 727	47
2840 30 100	- - - für Bau- und Baustoffmaschinen	1000 DM	117 000	140 941	135 210	
2840 30 200	- - - für sonstige Maschinenbauerzeugnisse	t	6 580	9 955	10 625	14
2840 30 300	- - - für sonstige Verwendungszwecke	1000 DM	100 260	128 916	139 329	
2840 31 100	- - - Wellen und Teile aus Stahl für Wälzlager	t	3 748	4 666	4 305	22
2840 31 200	- - - Wellen	1000 DM	14 572	18 255	15 835	
2840 31 300	- - - für Motoren und Antriebs- elemente	t	4 778	6 197	6 186	21
2840 31 400	- - - für Maschinen, Apparate und Geräte für die Land- und Forstwirtschaft oder den Gartenbau</					

5 Produktion nach Güterarten - Deutschland

Melde-Nr.	Bezeichnung	Einheit	3. VJ 1997	2. VJ 1998	3. VJ 1998	3. VJ 1998 Anzahl Unternehmen
1	2	3	4	5	6	7
2840 13 700	- aus NE-Metall	t	9 873	12 028	12 707	76
	Pulvermetallurgische Erzeugnisse aus Stahlpulver und NE-Metallpulver	1000 DM	125 691	149 344	159 972	
2840 20 100	- aus Stahlpulver	t	3 653	4 152	4 057	10
	- - für Straßenfahrzeuge	1000 DM	74 356	79 981	73 169	
2840 20 200	- - Gleitlager und Lagerschalen	t	.	.	.	1
2840 20 300	- - für Motoren und Antriebs-elemente	1000 DM	.	.	.	
		t	.	.	.	2
2840 20 400	- - für sonstige Maschinen-bauerzeugnisse	1000 DM	276	320	359	6
		t	5 423	5 916	5 909	
2840 20 500	- - für elektrotechnische Erzeugnisse	t	213	258	266	5
		1000 DM	7 022	7 771	6 821	
2840 20 700	- - für sonstige Verwendungszwecke	t	1 579	1 676	1 946	12
		1000 DM	35 939	37 126	38 503	
2840 20 800	- aus NE-Metallpulver	t	256	306	295	8
	Metallische Überzüge	1000 DM	26 684	31 098	33 611	
2851 11 300	- durch Aufschmelzen	1000 DM	180 435	169 737	179 565	96
2851 11 500	- durch Warmspritzen	1000 DM	26 113	26 796	26 866	15
2851 11 700	- Zinküberzug durch Elektrolyse und chemische Verfahren	1000 DM	191 253	202 311	209 068	121
2851 11 900	- Andere metallische Überzüge (Nickel, Kupfer, Chrom usw.) durch Elektrolyse und chemische Verfahren	1000 DM	217 334	249 638	239 526	146
2851 12 300	Nichtmetallische Überzüge (Phosphatierung usw.) - Plastifizieren	1000 DM	31 458	35 483	34 355	30
2851 12 500	- Andere Überzüge (Phosphatierung usw.)	1000 DM	37 657	39 512	42 627	43
2851 21 000	Wärmebehandlung von Metallen (ohne metallische Überzüge)	1000 DM	137 198	162 033	171 004	88
2851 22 300	Andere Veredlung von Metalloberflächen - Lackierung, Glasur	1000 DM	158 696	163 489	172 057	114
2851 22 500	- Anodische Oxidation (Eloxieren)	1000 DM	178 138	168 687	167 757	72
2851 22 700	- Hochvakuumverdampfung (CVD/PVD)	1000 DM	63 456	74 013	67 908	16
2851 22 900	- Andere Veredlung von Metalloberflächen, a.n.g.	1000 DM	235 813	273 886	286 698	120
2852 10 310	Mechanik, a.n.g. - Drehteile aus Metall für Armaturen, sonstige Maschinenbauerzeugnisse, Straßen-, Luft- und Raumfahrzeuge	kg	9 173 327	10 050 311	10 008 226	76
	- - für Armaturen (einschl. Sanitärarmaturen)	1000 DM	124 958	136 615	138 460	
2852 10 330	- - für sonstige Maschinenbauerzeugnisse	kg	9 574 513	11 198 772	12 298 886	161
		1000 DM	108 533	139 767	147 197	
2852 10 350	- - für Straßenfahrzeuge	kg	19 387 522	22 357 894	22 084 073	119
		1000 DM	257 375	296 050	300 685	
2852 10 370	- - für Luft- und Raumfahrzeuge	kg	83 261	121 630	110 905	12
		1000 DM	4 053	6 596	6 879	
2852 10 530	- Drehteile aus Metall für elektrotechnische, feinmechanische und optische Erzeugnisse	kg	1 979 702	2 489 926	2 425 815	63
		1000 DM	71 783	74 641	75 863	
2852 10 550	- - für feinmechanische und optische Erzeugnisse	t	779	1 076	1 007	53
		1000 DM	29 876	36 137	34 080	
2852 10 700	- Drehteile aus Metall für sonstige Erzeugnisse	t	14 672	18 512	18 535	230
		1000 DM	233 184	276 924	287 266	
2861 11 130	Messer (ohne solche für Maschinen); Griffe und Klingen für Messer; Scheren und Scherenblätter - Tischmesser mit feststehender Klinge	1000 St	792	1 040	798	7
	- - mit Griffen aus nichtrostendem Stahl	1000 DM	3 695	5 584	4 519	

5 Produktion nach Güterarten - Deutschland

Melde-Nr.	Bezeichnung	Einheit	3. VJ 1997	2. VJ 1998	3. VJ 1998	3. VJ 1998 Anzahl Unternehmen
1	2	3	4	5	6	7
2861 11 190	- - Andere Tischmesser	1000 St 1000 DM	2 066	85 2 930	80 2 326	3
2861 11 203	- - Andere Messer mit feststehender Klinge	1000 St 1000 DM	838 24 844	804 24 327	658 20 756	7
2861 11 205	- - geschmiedet, aus Edelstahl	1000 St 1000 DM	2 636 17 429	3 025 17 830	2 590 17 287	10
2861 11 209	- - gestanzt, aus Edelstahl	1000 St 1000 DM	5 558	7 339	6 954	4
2861 11 300	- - Andere Messer	1000 St 1000 DM	325 4 760	235 4 179	221 3 538	3
2861 11 500	- Messer mit nicht feststehender Klinge (einschl. Klappmessern für den Gartenbau)	1000 St 1000 DM	25 308 12 693	28 088 13 345	28 657 13 495	6
2861 11 703	- Griffe, aus unedlen Metallen und Klingen für Messer (einschl. technischer Klingen)	1000 St 1000 DM	636 9 563	676 10 657	575 9 721	10
2861 11 705	- Scheren und Scherenblätter	1000 St 1000 DM	912 8 592	1 138 9 770	877 8 672	5
2861 11 709	- - geschmiedet, aus Stahl	1000 St 1000 DM	2 503 5 483	2 336 5 451	2 336 5 569	6
2861 12 330	- - Andere Scheren und Scherenblätter	1000 St 1000 DM	596 761 156 623	645 699 161 270	581 278 161 627	4
2861 12 390	- Rasierapparate, Rasiermesser, Rasierklingen und andere Teile für Rasierapparate und -messer	1000 St 1000 DM	.	.	.	1
2861 12 500	- Rasierapparate (ohne elektrische) und Rasiermesser	1000 St 1000 DM	.	.	.	4
2861 12 900	- Rasierapparate mit nicht auswechselbaren Klingen (Einwegrasierer)	1000 St 1000 DM	596 761 156 623	645 699 161 270	581 278 161 627	4
2861 13 330	- - Rasierklingen (einschl. Rasierklingenrohlingen im Band)	1000 St 1000 DM	596 761 156 623	645 699 161 270	581 278 161 627	4
2861 13 350	- - Andere Teile für Rasiermesser und -apparate (ohne solche für elektrische)	1000 DM	-	-	-	-
2861 13 500	- - Andere Schneidwaren; Instrumente und Zusammenstellungen für die Hand- und Fußpflege	1000 DM	-	-	-	-
2861 13 700	- - Papier-, Radiermesser, Brieföffner, Bleistiftspitzer und Klingen dafür	1000 DM	-	-	-	-
2861 13 900	- - Papier-, Radiermesser, Brieföffner	1000 DM	-	-	-	-
2861 14 300	- - Bleistiftspitzer und Klingen dafür	1000 DM	9 555	13 087	10 084	4
2861 14 500	- - Instrumente und Zusammenstellungen, für die Hand- oder Fußpflege (einschl. Nagelfeilen)	1000 DM	7 278 188 6 688	8 927 935 6 930	7 773 165 6 450	11
2861 14 700	- - Andere Schneidwaren (z.B. Haarschneide- und -scherapparate; Spalt-, Hack-, Wiegemeser für Metzger oder Küchengebrauch)	1000 DM	89 116 2 443	73 961 2 261	78 124 2 378	5
2861 14 900	- - Löffel, Gabeln, Schöpfkellen, Schaumlöffel, Tortenheber, Fischmesser, Buttermesser, Zuckerzangen u.ä. Erzeugnisse	1000 DM	4 271 993 17 437	5 085 681 24 914	3 794 825 18 056	14
2861 15 300	- - aus nichtrostendem Stahl	1000 DM	4 271 993 17 437	5 085 681 24 914	3 794 825 18 056	14
2861 15 500	- - aus anderem unedlen Metall	1000 DM	.	.	.	1
2861 15 700	- - aus verschiedenen Basismetallen, versilbert, vergoldet oder platinisiert	1000 DM	.	.	.	1
2861 15 900	- - Zusammenstellungen, die mindestens einen versilberten, vergoldeten oder platinisierten Bestandteil enthalten	1000 DM	.	.	.	1
2861 16 300	- - Löffel, Gabeln, Tortenheber u.ä. Erzeugnisse	1000 DM	174 145 2 883	178 396	168 859	5
2862 10 100	- - Handwerkzeuge für die Landwirtschaft, den Gartenbau oder die Forstwirtschaft	1000 DM	818 460 6 326	5 563	3 972	4
2862 10 200	- - Spaten und Schaufeln	1000 DM	198 831 2 868	237 064 3 910	105 772 2 252	3
2862 10 300	- - Gabeln	1000 DM	198 831 2 868	237 064 3 910	105 772 2 252	3

5 Produktion nach Güterarten - Deutschland

Melde-Nr.	Bezeichnung	Einheit	3. VJ 1997	2. VJ 1998	3. VJ 1998	3. VJ 1998 Anzahl Unternehmen
1	2	3	4	5	6	7
2862 10 300	- Spitzhacken, Hacken aller Art, Rechen und Schaber	kg 1000 DM	284 354 3 507	375 361 5 217	241 283 3 198	7
2862 10 400	- Äxte, Beile, Håpen u.ä. Werkzeuge zum Hauen oder Spalten	kg 1000 DM	.	1 159 000 2 071	.	3
2862 10 500	- Garten-, Rosenschere u.ä. mit einer Hand zu betätigende Scheren (einschl. Geflügelscheren)	kg 1000 DM	446 887 11 019	215 755 12 487	189 480 11 040	6
2862 10 600	- Heckenschere, Baumscheren u.ä. mit zwei Händen zu betätigende Scheren	kg 1000 DM	287 965 9 574	472 257 13 132	354 661 9 702	4
2862 10 700	- Andere Handwerkzeuge für die Landwirtschaft, den Gartenbau oder die Forstwirtschaft	kg 1000 DM	705 223 10 363	649 992 12 947	514 416 8 897	5
	Handsägen; Sägeblätter aller Art (einschl. Fräsägeblättern und nicht gezahnter Sägeblätter)					
2862 20 103	- Handsägen	kg 1000 DM	55 843 1 101	54 408 1 148	53 943 1 047	3
2862 20 105	- für die Metallbearbeitung	kg 1000 DM	983 612 10 329	895 807 8 842	886 627 9 123	10
2862 20 230	- Bandsägeblätter	kg 1000 DM	1 083 953 39 712	1 322 699 48 505	1 306 480 47 337	5
2862 20 250	- für die Metallbearbeitung	kg 1000 DM	117 446 2 524	129 219 2 578	122 873 2 574	4
	- Kreissägeblätter (einschl. Fräsägeblättern) mit arbeitendem Teil aus Stahl	kg 1000 DM	.	.	.	2
2862 20 310	- Segmentsägeblätter	kg 1000 DM	.	.	.	2
2862 20 330	- Andere Kreissägeblätter für die Metallbearbeitung, mit einem Durchmesser von 315 mm oder weniger	kg 1000 DM	156 350 7 587	166 745 8 060	170 012 7 620	7
2862 20 350	- Andere Kreissägeblätter für die Metallbearbeitung, mit einem Durchmesser von mehr als 315 mm	kg 1000 DM	.	.	.	2
2862 20 370	- Andere Kreissägeblätter für die Bearbeitung anderer Stoffe	kg 1000 DM	411 060 6 446	470 830 7 481	487 090 7 762	8
	- Kreissägeblätter (einschl. Fräsägeblättern) mit arbeitendem Teil aus anderen Stoffen	kg 1000 DM	.	.	.	1
2862 20 533	- Segmentsägeblätter	kg 1000 DM	89 034 2 500	110 404 3 085	121 341 3 297	5
2862 20 535	- mit arbeitendem Teil aus gesinterten Hartmetallen, für die Metallbearbeitung	kg 1000 DM	.	.	.	1
2862 20 538	- mit arbeitendem Teil aus gesinterten Hartmetallen, für die Bearbeitung anderer Stoffe	kg 1000 DM	.	.	.	1
2862 20 538	- mit arbeitendem Teil aus Diamant oder agglomerierten Diamanten	kg 1000 DM	31 272	19 356	17 349	8
	- Andere Kreissägeblätter mit arbeitendem Teil aus anderen Stoffen	kg 1000 DM	.	.	.	1
2862 20 555	- mit arbeitendem Teil aus gesinterten Hartmetallen	kg 1000 DM	266 300 13 553	301 173 14 311	277 264 13 898	8
2862 20 557	- mit arbeitendem Teil aus Diamant oder agglomerierten Diamanten	kg 1000 DM	11 559 5 032	16 387 6 038	18 060 5 876	6
2862 20 910	- Sägeketten, Langsägeblätter, andere Sägeblätter	kg 1000 DM	.	.	.	-
	- Sägeketten	kg 1000 DM	.	.	.	-
	- Langsägeblätter für die Metallbearbeitung	kg 1000 DM	.	.	.	-
2862 20 933	- mit arbeitendem Teil aus Stahl	kg 1000 DM	72 957 5 802	80 208 5 829	94 159 5 895	6
2862 20 935	- mit arbeitendem Teil aus gesinterten Hartmetallen	kg 1000 DM	.	.	.	1
2862 20 937	- mit arbeitendem Teil aus Diamant oder agglomerierten Diamanten	kg 1000 DM	.	409	503 478	3

5 Produktion nach Güterarten - Deutschland

Melde-Nr.	Bezeichnung	Einheit	3. VJ 1997	2. VJ 1998	3. VJ 1998	3. VJ 1998 Anzahl Unternehmen
1	2	3	4	5	6	7
2862 20 951	- - - Andere Sägeblätter mit arbeitendem Teil aus Stahl, für die Metallbearbeitung sowie mit arbeitendem Teil aus anderen Stoffen für die Bearbeitung aller Stoffe	kg	.	63 178	70 158	3
2862 20 953	- - - mit arbeitendem Teil aus Stahl, für die Metallbearbeitung	1000 DM	.	3 212	3 304	
2862 20 955	- - - mit arbeitendem Teil aus gesinterten Hartmetallen, für die Metallbearbeitung	kg	104 702	130 793	124 238	4
2862 20 957	- - - mit arbeitendem Teil aus gesinterten Hartmetallen, für die Bearbeitung anderer Stoffe	1000 DM	2 457	3 008	2 990	
2862 20 957	- - - mit arbeitendem Teil aus Diamant oder agglomerierten Diamanten	kg	39 192	53 452	44 417	4
2862 20 990	- - - mit arbeitendem Teil aus Stahl, für die Bearbeitung anderer Stoffe	1000 DM	2 767	3 323	2 922	
2862 20 990	- - - Andere Sägeblätter mit arbeitendem Teil aus Stahl, für die Bearbeitung anderer Stoffe	kg	72 058	.	.	7
2862 20 990	- - - Andere Sägeblätter mit arbeitendem Teil aus Stahl, für die Bearbeitung anderer Stoffe	1000 DM	10 156	.	.	
2862 30 130	- - - Feilen, Raspeln, Pinzetten, Kneifzangen, andere Zangen u.ä. Handwerkzeuge	kg	123 372	130 578	118 356	6
2862 30 130	- - - Feilen, Raspeln u.ä. Werkzeuge	1000 DM	5 162	5 423	5 064	
2862 30 150	- - - Pinzetten	kg	.	.	.	3
2862 30 170	- - - Kneifzangen und andere Zangen (auch zum Schneiden) u.ä. Werkzeuge (ohne Lochzangen)	1000 DM	.	.	.	
2862 30 230	- - - Scheren zum Schneiden von Metallen u.ä., Rohr-, Bolzenschneider, Lochseisen, Lochzangen u.ä. Werkzeuge	kg	2 512 312	2 816 545	2 669 126	25
2862 30 230	- - - Scheren zum Schneiden von Metallen u.ä. Werkzeuge	1000 DM	53 069	62 701	62 513	
2862 30 250	- - - Rohr-, Bolzenschneider, Lochseisen, Lochzangen u.ä. Werkzeuge	kg	441 799	21 451	20 873	5
2862 30 250	- - - Rohr-, Bolzenschneider, Lochseisen, Lochzangen u.ä. Werkzeuge	1000 DM	5 306	.	.	
2862 30 330	- - - Von Hand zu betätigende Schrauben- und Spannschlüssel, Steckschlüsseleinsätze	kg	122 383	105 922	102 858	4
2862 30 330	- - - Schrauben- und Spannschlüssel, mit nicht verstellbarer Spannweite	1000 DM	3 101	2 814	2 750	
2862 30 350	- - - mit verstellbarer Spannweite	kg	2 800 853	3 211 158	3 111 702	16
2862 30 350	- - - mit verstellbarer Spannweite	1000 DM	45 245	52 603	52 350	
2862 30 370	- - - Steckschlüsseleinsätze, auswechselbar (auch mit Halter, Verbindungs- und Antriebsteilen)	kg	334 198	326 763	350 994	5
2862 30 370	- - - Steckschlüsseleinsätze, auswechselbar (auch mit Halter, Verbindungs- und Antriebsteilen)	1000 DM	6 373	6 145	6 503	
2862 30 530	- - - Bohrwerkzeuge, Gewindeschneid- und Gewindebohrwerkzeuge; Hämmer und Fäustel; Hobel, Stechbeitel u.ä. Schneidwerkzeuge, für die Holzbearbeitung	kg	2 245 414	2 280 257	2 245 226	15
2862 30 530	- - - Bohrwerkzeuge, Gewindeschneid- und Gewindebohrwerkzeuge	1000 DM	49 927	49 886	49 920	
2862 30 550	- - - Hämmer und Fäustel	kg	237 619	258 390	267 709	16
2862 30 570	- - - Hobel, Stech-, Hohlbeitel u.ä. Schneidwerkzeuge, für die Holzbearbeitung	1000 DM	9 268	10 874	10 817	
2862 30 630	- - - Schraubenzieher, Haushaltswerkzeuge	kg	498 666	403 790	489 700	6
2862 30 630	- - - Schraubenzieher (Schraubendreher)	1000 DM	6 364	5 482	6 443	
2862 30 650	- - - Haushaltswerkzeuge	kg	54 510	50 425	51 304	3
2862 30 650	- - - Haushaltswerkzeuge	1000 DM	2 810	.	.	
2862 30 730	- - - Werkzeuge für Maurer, Former, Gießer u.ä.; Werkzeuge zum Nieten, Befestigen von Bolzen, Dübeln; Glasschneider, Aufreiber, Nietzieher u.ä. Handwerkzeuge, a.n.g.	kg	1 666 359	1 803 067	1 626 605	17
2862 30 730	- - - Werkzeuge für Maurer, Former und Gießer, Zementarbeiter, Gipser und Maler	1000 DM	39 983	40 659	41 397	
2862 30 730	- - - Werkzeuge für Maurer, Former und Gießer, Zementarbeiter, Gipser und Maler	kg	1 461 377	1 527 928	1 604 557	13
2862 30 730	- - - Werkzeuge für Maurer, Former und Gießer, Zementarbeiter, Gipser und Maler	1000 DM	19 028	17 855	17 470	
2862 30 730	- - - Werkzeuge für Maurer, Former und Gießer, Zementarbeiter, Gipser und Maler	kg	1 025 466	998 462	1 095 534	14
2862 30 730	- - - Werkzeuge für Maurer, Former und Gießer, Zementarbeiter, Gipser und Maler	1000 DM	16 680	14 892	17 852	

5 Produktion nach Güterarten - Deutschland

Melde-Nr.	Bezeichnung	Einheit	3. VJ 1997	2. VJ 1998	3. VJ 1998	3. VJ 1998 Anzahl Unternehmen
1	2	3	4	5	6	7
2862 30 750	- - Mit Patronen betriebene Werkzeuge zum Nieten, Befestigen von Bolzen, Dübeln usw.	kg 1000 DM	.	.	.	1
2862 30 790	- - Glasschneider, Aufreiber, Nietzieher, Heftklammer-, Federdruckgeräte u.a. Handwerkzeuge, a.n.g.	kg 1000 DM	1 557 011 29 534	1 760 624 41 549	1 821 745 38 941	17
	- Lötampen u.dgl.; Schraubstöcke, Schraubzwingen u.dgl.; Ambosse; tragbare Feldschmieden; Schleifapparate zum Hand- oder Fußbetrieb					
2862 30 830	- - Lötampen u.dgl.	kg 1000 DM	-	-	-	-
	- - Schraubstöcke, Schraubzwingen u.dgl.					
2862 30 853	- - Schraubstöcke, Feilkloben u.ä. Spannwerkzeuge	kg 1000 DM	1 011 562 4 902	887 198 4 829	1 041 425 5 354	8
2862 30 855	- - Schraubzwingen u.dgl.	kg 1000 DM	.	.	.	4
2862 30 870	- - Ambosse; tragbare Feldschmieden; Schleifapparate zum Hand- oder Fußbetrieb	kg 1000 DM	.	.	.	2
	Auswechselbare Werkzeuge zur Verwendung in mechanischen oder nichtmechanischen Handwerkzeugen oder in Werkzeugmaschinen					
	- Werkzeuge zum Herstellen von Innen- und Außengewinden					
2862 40 110	- - Werkzeuge zum Herstellen von Innengewinden, mit arbeitendem Teil aus gesinterten Hartmetallen, für die Metallbearbeitung	kg 1000 DM	493 169	549 187	.	3
2862 40 130	- - Werkzeuge zum Herstellen von Innengewinden, mit arbeitendem Teil aus anderen Stoffen, für die Metallbearbeitung	kg 1000 DM	483 110 58 610	589 195 74 181	592 971 74 389	17
2862 40 150	- - Werkzeuge zum Herstellen von Außengewinden, mit arbeitendem Teil aus gesinterten Hartmetallen, für die Metallbearbeitung	kg 1000 DM	.	.	785	3
	- - Werkzeuge zum Herstellen von Außengewinden, mit arbeitendem Teil aus anderen Stoffen, für die Metallbearbeitung					
2862 40 173	- - Gewindewalzwerkzeuge (z.B. Gewindewalzrollen, -backen, -walzköpfe)	kg 1000 DM	121 487 11 008	161 088 15 180	156 992 14 079	7
2862 40 179	- - Andere Werkzeuge zum Herstellen von Außengewinden, für die Metallbearbeitung	kg 1000 DM	71 587 8 364	62 420 8 537	52 468 8 460	7
2862 40 190	- - Andere Werkzeuge zum Herstellen von Innen- und Außengewinden	1000 DM	26 159 2 370	22 382 2 937	23 539 1 731	4
	- Bohrwerkzeuge mit arbeitendem Teil aus Diamant oder gesinterten Hartmetallen, Mauerbohrer					
2862 40 230	- - Bohrwerkzeuge mit arbeitendem Teil aus Diamant oder agglomeriertem Diamant	kg 1000 DM	12 617 5 142	6 239	6 842	10
	- Mauerbohrer mit arbeitendem Teil aus anderen Stoffen					
2862 40 253	- - mit arbeitendem Teil aus Stahl	kg 1000 DM	-	-	-	-
2862 40 255	- - mit arbeitendem Teil aus gesinterten Hartmetallen	kg 1000 DM	1 606 831 39 702	1 769 687 49 124	1 771 315 38 843	6
2862 40 270	- - Bohrwerkzeuge mit arbeitendem Teil aus gesinterten Hartmetallen, für die Metallbearbeitung	kg 1000 DM	310 349 70 278	367 050 86 154	305 130 87 142	20
	- Bohrwerkzeuge für die Metallbearbeitung (ohne solche mit arbeitendem Teil aus gesinterten Hartmetallen), andere Bohrwerkzeuge					
2862 40 310	- - Bohrwerkzeuge für die Metallbearbeitung, mit arbeitendem Teil aus Schnellarbeitsstahl	kg 1000 DM	1 338 969 68 806	1 714 306 96 436	1 580 358 91 115	16

5 Produktion nach Güterarten - Deutschland

Melde-Nr.	Bezeichnung	Einheit	3. VJ 1997	2. VJ 1998	3. VJ 1998	3. VJ 1998 Anzahl Unternehmen
1	2	3	4	5	6	7
2862 40 330	-- Bohrwerkzeuge für die Metallbearbeitung, mit arbeitendem Teil aus anderen Stoffen	kg 1000 DM	121 196 13 005	149 527 15 968	85 462 12 633	11
2862 40 350	-- Andere Bohrwerkzeuge	kg 1000 DM	345 253 23 900	219 075 27 294	377 276 23 273	11
2862 40 370	-- Reibahlen, Ausbohr- und Räumwerkzeuge -- Reibahlen, Ausbohr- und Räumwerkzeuge mit arbeitendem Teil aus Diamant oder agglomeriertem Diamant	kg 1000 DM	: :	: :	: :	1
2862 40 410	-- Reibahlen und Ausbohrwerkzeuge mit arbeitendem Teil aus gesinterten Hartmetallen, für die Metallbearbeitung	kg 1000 DM	184 108 28 700	164 332 27 799	148 817 26 371	14
2862 40 430	-- Reibahlen und Ausbohrwerkzeuge mit arbeitendem Teil aus anderen Stoffen, für die Metallbearbeitung	kg 1000 DM	182 791 20 447	242 263 25 032	220 060 23 603	19
2862 40 450	-- Reibahlen, Ausbohrwerkzeuge und Räumwerkzeuge (ohne solche für die Metallbearbeitung)	kg 1000 DM	: :	: :	: :	1
2862 40 470	-- Räumwerkzeuge mit arbeitendem Teil aus gesinterten Hartmetallen, für die Metallbearbeitung	kg 1000 DM	- -	- -	- -	-
2862 40 490	-- Räumwerkzeuge mit arbeitendem Teil aus anderen Stoffen, für die Metallbearbeitung	kg 1000 DM	262 375 17 600	271 433 19 597	287 895 19 662	11
2862 40 530	-- Fräswerkzeuge mit arbeitendem Teil aus gesinterten Hartmetallen, für die Metallbearbeitung -- Wälzfräswerkzeuge	kg 1000 DM	8 522 3 903	12 205 5 264	13 380 6 029	5
2862 40 550	-- Andere Fräswerkzeuge	kg 1000 DM	331 605 75 118	334 337 71 386	342 115 71 385	20
2862 40 610	-- Andere Fräswerkzeuge mit arbeitendem Teil aus anderen Stoffen -- Schafffräser, für die Metallbearbeitung	kg 1000 DM	244 104 21 076	281 032 30 144	259 340 28 473	20
2862 40 650	-- Wälzfräswerkzeuge, für die Metallbearbeitung	kg 1000 DM	90 498 17 566	159 408 25 018	148 197 23 816	11
2862 40 670	-- Andere Fräswerkzeuge, für die Metallbearbeitung	kg 1000 DM	44 532 10 532	39 113 8 966	40 693 10 460	19
2862 40 693	-- für die Bearbeitung anderer Stoffe -- mit arbeitendem Teil aus gesinterten Hartmetallen	kg 1000 DM	227 348 20 633	240 246 21 428	229 935 20 159	11
2862 40 699	-- mit arbeitendem Teil aus anderen Stoffen	kg 1000 DM	116 123 11 128	125 665 12 034	109 713 10 018	12
2862 40 710	-- Drehwerkzeuge -- mit arbeitendem Teil aus gesinterten Hartmetallen, für die Metallbearbeitung	kg 1000 DM	774 678 107 486	845 349 113 497	846 797 115 652	23
2862 40 750	-- mit arbeitendem Teil aus Diamant oder agglomeriertem Diamant, für die Metallbearbeitung	kg 1000 DM	441 401 16 098	408 809 15 722	407 377 16 097	9
2862 40 770	-- mit arbeitendem Teil aus anderen Stoffen, für die Metallbearbeitung	kg 1000 DM	79 359 6 169	53 343 5 946	54 436 5 917	9
2862 40 790	-- für die Bearbeitung anderer Stoffe	kg 1000 DM	: :	: :	: :	3
2862 40 810	-- Andere auswechselbare Werkzeuge -- mit arbeitendem Teil aus Diamant oder agglomeriertem Diamant	kg 1000 DM	71 649 20 725	70 951 21 523	74 477 22 329	13
2862 40 830	-- Schraubendrehereinsätze mit arbeitendem Teil aus anderen Stoffen	kg 1000 DM	261 245 20 936	226 160 22 704	250 439 24 088	10
2862 40 850	-- Verzahnwerkzeuge mit arbeitendem Teil aus anderen Stoffen	kg 1000 DM	: :	: :	: :	2

5 Produktion nach Güterarten - Deutschland

Melde-Nr.	Bezeichnung	Einheit	3. VJ 1997	2. VJ 1998	3. VJ 1998	3. VJ 1998 Anzahl Unternehmen
1	2	3	4	5	6	7
2862 40 870	-- Andere auswechselbare Werkzeuge mit arbeitendem Teil aus gesinterten Hartmetallen	kg 1000 DM	581 146 85 600	583 870 97 330	482 028 84 592	39
2862 40 890	-- Anders auswechselbare Werkzeuge mit arbeitendem Teil aus anderen Stoffen	kg 1000 DM	802 822 14 743	786 256 15 735	880 242 16 889	14
2862 50 130	Andere Werkzeuge - Erd-, Gesteins- oder Tiefbohrwerkzeuge -- mit arbeitendem Teil aus gesinterten Hartmetallen oder Cermets	kg 1000 DM	313 691 5 074	357 745 6 124	386 165 6 881	5
2862 50 150	-- mit arbeitendem Teil aus Diamant oder agglomeriertem Diamant	kg 1000 DM	.	.	.	4
2862 50 170	-- mit arbeitendem Teil aus anderen Stoffen	kg 1000 DM	1 050 054	1 130 365	1 295 333	3
2862 50 230	- Ziehwerkzeuge und Preßmatrizen zum Ziehen, Strang- oder Fließpressen von Metallen -- mit arbeitendem Teil aus Diamant oder agglomeriertem Diamant	kg 1000 DM	4 194 3 379	4 099 3 519	4 533 3 720	4
2862 50 250	-- mit arbeitendem Teil aus gesinterten Hartmetallen	kg 1000 DM	223 868 12 858	242 978 14 618	255 155 14 319	11
2862 50 270	-- mit arbeitendem Teil aus anderen Stoffen	kg 1000 DM	303 858 14 998	440 184 17 858	305 548 36 573	14
2862 50 330	- Preß-, Präge-, Tiefzieh-, Gesenkschmiede-, Stanz- oder Lochwerkzeuge -- für die Metallbearbeitung	kg 1000 DM	29 501 747 671 543	26 113 816 636 304	24 742 618 633 034	362
2862 50 390	-- für andere Bearbeitung	kg 1000 DM	955 893 44 580	1 066 483 49 746	1 035 985 46 213	33
2862 50 433	- Messer und Schneidklingen, für die Metall- und Holzbearbeitung -- für die Metallbearbeitung -- - Kreismesser	kg 1000 DM	181 822 17 717	142 269 15 287	163 578 16 359	6
2862 50 439	-- - Andere Messer und Schneidklingen	kg 1000 DM	617 623 12 588	644 655 13 443	621 871 12 344	12
2862 50 453	-- für die Holzbearbeitung -- - Kreismesser	kg 1000 DM	.	-	-	-
2862 50 459	-- - Andere Messer und Schneidklingen	kg 1000 DM	326 715 11 304	187 569 8 674	195 298 9 107	11
2862 50 530	- Messer und Schneidklingen, für Küchen- oder Nahrungsmittelindustriemaschinen -- Kreismesser	kg 1000 DM	343 588 7 838	346 361 8 325	311 106 7 346	6
2862 50 550	-- Andere Messer und Schneidklingen	kg 1000 DM	204 984 8 361	187 013 8 597	203 759 8 387	8
2862 50 630	- Messer und Schneidklingen, für Maschinen für die Landwirtschaft, den Gartenbau, die Forstwirtschaft und für andere Maschinen oder mechanische Geräte; Wendeschneidplatten für Werkzeuge -- für Maschinen für die Landwirtschaft, den Gartenbau oder die Forstwirtschaft	kg 1000 DM	1 389 641 8 864	3 660 042 17 893	1 678 157 9 276	6
2862 50 653	-- für andere Maschinen oder mechanische Geräte -- - Kreismesser	kg 1000 DM	152 581 3 606	204 374 5 063	194 961 5 252	7
2862 50 659	-- - Andere Messer und Schneidklingen	kg 1000 DM	553 858 25 746	700 146 28 619	676 799 29 524	23
2862 50 670	-- Wendeschneidplatten für Werkzeuge, nach ISO 1832 u.ä.	kg 1000 DM	372 318 63 226	449 663 69 674	438 559 71 291	11
2862 50 930	- Andere Plättchen, Stäbchen, Spitzen u.ä. Formstücke für Werkzeuge, nicht gefaßt, aus gesinterten Hartmetallen oder aus Cermets	kg 1000 DM	61 246 13 753	75 228 16 035	77 732 17 096	8
2862 50 950	-- Stäbchen, Spitzen u.ä. Formstücke für Werkzeuge, nicht gefaßt, aus gesinterten Hartmetallen oder aus Cermets	kg 1000 DM	264 928 17 632	506 242 23 267	415 355 31 440	10

5 Produktion nach Güterarten - Deutschland

Melde-Nr.	Bezeichnung	Einheit	3. VJ 1997	2. VJ 1998	3. VJ 1998	3. VJ 1998 Anzahl Unternehmen
1	2	3	4	5	6	7
	Vorhängeschlösser, Schlösser für Kraftfahrzeuge und Möbel, aus unedlen Metallen					
2863 11 303	- Vorhängeschlösser	St	581 236	639 114	637 635	6
	- - Zylindervorhängeschlösser	1000 DM	6 456	6 953	6 579	
2863 11 309	- - Andere Vorhängeschlösser	St	.	.	.	2
		1000 DM	.	.	.	
2863 11 500	- Schlösser für Kraftfahrzeuge	1000 St	41 683	43 573	32 518	15
	- Möbelschlösser	1000 DM	325 373	375 479	357 090	
2863 11 703	- - Zylindermöbelschlösser	St	2 552 336	3 284 822	2 874 469	11
		1000 DM	24 377	27 315	25 369	
2863 11 709	- - Andere Möbelschlösser	St	2 186 605	2 647 018	2 362 636	7
		1000 DM	9 337	9 075	8 191	
	Andere Schlösser und Sicherheitsriegel, aus unedlen Metallen					
2863 12 303	- Zylinderschlösser für Gebäudetüren	St	1 945 526	1 837 326	1 968 505	11
	- - Türschlösser, für Schließzylinder vorgerichtet	1000 DM	42 504	41 931	43 192	
2863 12 305	- - Schließzylinder für Türen	St	1 356 101	1 367 552	1 476 865	9
		1000 DM	46 360	43 298	47 817	
2863 12 500	- Andere Einstecktürschlösser	St	6 923 487	6 636 213	6 648 228	22
		1000 DM	66 526	62 394	68 763	
	- Schlösser für Panzerschränke, Fahrradschlösser, andere Schlösser und Sicherheitsriegel					
2863 12 730	- - Schlösser für Panzerschränke	St	506 182	571 345	518 811	6
		1000 DM	10 567	11 745	10 770	
2863 12 750	- - Fahrradschlösser	St	.	.	.	1
		1000 DM	.	.	.	
	- - Andere Schlösser und Sicherheitsriegel					
2863 12 793	- - - Rohrrahmenschlösser	St	730	831	717	4
		1000 DM	.	.	.	
2863 12 795	- - - Schlösser für Taschnerwaren	St	.	.	.	4
		1000 DM	.	.	.	
2863 12 799	- - - Andere Schlösser und Sicherheitsriegel, a.n.g.	St	33 713	35 014	7 641 660	22
		1000 DM	.	.	35 367	
	Verschlüsse und Verschußbügel mit Schloß, aus unedlen Metallen; Schlüssel, gesondert gestellt sowie Teile für Schlösser und Sicherheitsriegel, aus unedlen Metallen					
2863 13 300	- Verschlüsse und Verschußbügel mit Schloß	kg	574 157	789 282	782 704	8
		1000 DM	16 297	18 876	17 323	
2863 13 500	- Schlüssel, gesondert gestellt	kg	224 687	196 357	215 307	12
		1000 DM	9 068	8 850	9 116	
2863 13 700	- Teile für Schlösser und Sicherheitsriegel	1000 DM	28 532	27 642	32 056	12
	Beschläge u.ä. Erzeugnisse für Kraftfahrzeuge, Türen, Fenster, Möbel, Koffer u.ä. Waren, aus unedlen Metallen; automatische Türschließer, aus unedlen Metallen					
2863 14 101	- Scharniere					
	- - Scharniere, Bänder und Fitschen, für Möbel	kg	10 607 950	11 325 505	10 093 670	10
		1000 DM	81 073	87 377	74 375	
2863 14 103	- - Scharniere, Bänder, Fitschen und Gehänge, für Bauten	kg	1 401 684	1 145 520	1 045 269	10
		1000 DM	14 011	13 813	13 653	
2863 14 105	- - Scharniere für Kraftfahrzeuge	kg	3 041 419	3 277 636	3 310 611	4
		1000 DM	32 691	35 869	38 450	
2863 14 109	- - Andere Scharniere	kg	98 177	94 945	92 578	6
		1000 DM	3 824	2 806	2 960	
2863 14 200	- Laufrädchen oder -rollen	kg	12 191 993	13 757 197	12 778 860	20
		1000 DM	107 863	117 976	111 292	
2863 14 300	- Andere Beschläge u.ä. Waren für Kraftfahrzeuge	kg	33 160 391	40 449 155	41 153 485	33
		1000 DM	466 010	561 188	539 989	
	- Baubeschläge					
	- - für Fenster und Türen, aus Eisen oder Stahl					
2863 14 433	- - - Fensterbeschläge	t	25 181	22 443	25 074	34
		1000 DM	283 243	247 805	275 755	
2863 14 435	- - - Türbeschläge	t	6 580	6 524	6 642	28
		1000 DM	108 141	103 517	107 209	

5 Produktion nach Güterarten - Deutschland

Melde-Nr.	Bezeichnung	Einheit	3. VJ 1997	2. VJ 1998	3. VJ 1998	3. VJ 1998 Anzahl Unternehmen
1	2	3	4	5	6	7
2863 14 453	-- für Fenster und Türen, aus anderen unedlen Metallen -- - Fensterbeschläge	t 1000 DM	1 947 32 725	1 960 27 454	2 319 32 457	15
2863 14 455	-- - Türbeschläge	t 1000 DM	3 296 118 265	3 209 107 054	3 658 121 219	22
2863 14 470	-- Andere Baubeschläge	t 1000 DM	19 770 122 029	21 753 125 475	21 772 122 052	42
2863 14 503	- Beschläge für Möbel aus unedlen Metallen -- - Möbelinnenbeschläge	t 1000 DM	39 161 188 217	40 360 200 283	38 617 184 912	41
2863 14 505	-- Möbelaußenbeschläge	t 1000 DM	3 743 54 207	2 323 56 638	2 338 54 556	24
2863 14 630	- Andere Beschläge u.ä. Waren (z.B. für Taschenwaren, Herde, Öfen, Fahrzeuge, Fenster-, Türvorhänge usw.) -- - für Fenster- und Türvorhänge	kg 1000 DM	5 465 725 27 259	5 729 634 28 296	5 743 232 28 276	16
2863 14 653	-- für andere Zwecke -- - für Taschenwaren	kg 1000 DM	325 910 4 690	316 979 5 162	400 944 4 300	7
2863 14 659	-- - für andere Zwecke	kg 1000 DM	6 678 470 70 065	6 513 295 67 230	6 510 994 68 959	27
2863 14 700	- Automatische Türschließer	kg 1000 DM	4 858 744 96 481	5 073 533 100 687	5 101 219 96 135	8
2871 11 001	Behälter aus Eisen oder Stahl, mit einem Fassungsvermögen von 50 bis 300 l, für Stoffe aller Art (ohne solche für verdichtete oder verflüssigte Gase) - Heizungsboiler	St 1000 DM	70 684 85 125	61 484 68 031	67 345 64 309	13
2871 11 002	- Druckwasserkessel	St 1000 DM	.	19 536 10 590	19 942 11 384	12
2871 11 003	- Spundbehälter	St 1000 DM	2 990 698 88 029	2 832 603 85 289	2 414 001 73 592	14
2871 11 004	- Deckelbehälter	St 1000 DM	1 792 747 53 547	1 720 749 51 894	1 648 440 49 440	14
2871 11 005	- Kraftstoff- und Heizölkannen und -kanister	St 1000 DM	.	-	-	-
2871 11 009	- Andere Behälter	St 1000 DM	94 971 23 196	127 717 25 725	211 632 25 560	43
2871 12 001	Behälter aus Eisen oder Stahl, mit einem Fassungsvermögen von weniger als 50 l, für Stoffe aller Art (ohne Dosen und ohne solche für verdichtete oder verflüssigte Gase) - Heizungsboiler	St 1000 DM	.	.	.	3
2871 12 002	- Druckwasserkessel	St 1000 DM	.	.	.	4
2871 12 009	- Andere Behälter	St 1000 DM	2 154 909 73 137	2 325 352 79 137	2 277 339 79 049	32
2872 11 331	Dosen aus Eisen oder Stahl, die durch Schweißen, Lötten oder Falzen verschlossen werden, mit einem Fassungsvermögen von weniger als 50 l -- für Nahrungsmittel und Getränke -- - Konservendosen für Nahrungsmittel	1000 St 1000 DM	118 917 34 438	94 738 20 120	127 437 27 185	8
2872 11 332	-- - für Obst-, Gemüse-, Sauerkonserven, Marmeladen	1000 St 1000 DM	224 964 40 041	186 674 29 181	216 398 34 089	6
2872 11 333	-- - für Fleisch-, Wurst- und Fischwaren	1000 St 1000 DM	151 343 28 831	110 935 23 949	119 597 25 379	5
2872 11 334	-- - für Milcherzeugnisse	1000 St 1000 DM	22 813	18 872	18 865	5
2872 11 335	-- - für Speiseöle	1000 St 1000 DM	7 252 6 622	5 193	5 659 5 246	3
2872 11 336	-- - für Backwaren	1000 St 1000 DM	40 476 13 783	46 929 10 747	51 066 16 996	4
2872 11 339	-- - für sonstige Nahrungsmittel (ohne Getränke)	1000 St 1000 DM	132 950 40 842	162 301 39 364	181 211 42 687	11
2872 11 350	-- Getränkedosen	1000 St 1000 DM	1 725 764 215 921	1 757 506 235 861	1 525 875 204 892	6

5 Produktion nach Güterarten - Deutschland

Melde-Nr.	Bezeichnung	Einheit	3. VJ 1997	2. VJ 1998	3. VJ 1998	3. VJ 1998 Anzahl Unternehmen
1	2	3	4	5	6	7
2872 11 530	- Andere Dosen aus Eisen oder Stahl	1000 St	134 131	131 714	148 986	4
	- - Aerosoldosen	1000 DM	49 594	48 521	52 738	
2872 11 551	- - - Andere Dosen (ohne Aerosoldosen)	1000 St	2 771	2 561	2 225	6
	- - - für Mineralölerzeugnisse	1000 DM	9 397	7 967	8 130	
2872 11 552	- - - für Industriechemikalien	1000 St	4 910	4 939	4 800	7
	- - - für Farben, Lacke und verwandte Erzeugnisse	1000 DM	4 017	3 830	3 640	
2872 11 553	- - - für Klebstoffe und Bindemittel	1000 St	89 098	99 043	98 414	15
	- - - für kosmetische und pharmazeutische Erzeugnisse	1000 DM	109 475	109 165	107 524	
2872 11 554	- - - für Wasch-, Reinigungs-, Putz- und Pflegemittel	1000 St	4 118	5 100	2 344	7
	- - - für sonstige Erzeugnisse, a.n.g.	1000 DM	6 812	5 100	5 131	
2872 11 555	- - - für kosmetische und pharmazeutische Erzeugnisse	1000 St	.	12 263	.	4
	- - - für Wasch-, Reinigungs-, Putz- und Pflegemittel	1000 DM	.	1 768	.	
2872 11 556	- - - für Wasch-, Reinigungs-, Putz- und Pflegemittel	1000 St	.	4 843	.	4
	- - - für sonstige Erzeugnisse, a.n.g.	1000 DM	.	.	.	
2872 11 559	- - - für sonstige Erzeugnisse, a.n.g.	1000 St	10 696	5 415	5 722	7
	- - - für sonstige Erzeugnisse, a.n.g.	1000 DM	9 943	5 337	5 508	
2872 12 100	Sammelbehälter, Fässer, Dosen, Tuben, Verpackungsröhrchen u.a. Behälter, aus Aluminium, mit einem Fassungsvermögen von 300 l oder weniger	1000 St	256 625	302 864	286 725	11
	- Tuben	1000 DM	47 369	53 266	50 407	
2872 12 300	- Verpackungsröhrchen	1000 St	48 109	52 564	44 484	3
	- - -	1000 DM	9 139	10 594	10 031	
2872 12 500	- Andere Behälter usw. mit einem Fassungsvermögen von 50 l bis 300 l	1000 St	84	.	68	6
	- - -	1000 DM	18 795	.	15 566	
2872 12 710	- Andere Behälter usw. mit einem Fassungsvermögen von weniger als 50 l	1000 St	.	.	.	3
	- - Konservendosen für Nahrungsmittel	1000 DM	104 573	100 410	97 249	
2872 12 730	- - Getränkedosen	1000 St	.	.	.	2
	- - -	1000 DM	.	.	.	
2872 12 750	- - Aerosoldosen aus Aluminium	1000 St	96 736	101 881	92 944	8
	- - -	1000 DM	32 625	35 339	31 544	
2872 12 790	- - Andere Behälter aus Aluminium	St	108 665 621	278 655 115	297 313 680	10
	- - -	1000 DM	16 050	16 862	21 470	
2872 13 300	Stopfen (einschl. Kronenverschlüssen), Verschluß- oder Flaschenkapseln, anderes Verpackungszubehör, aus unedlen Metallen	1000 St	5 427 042	5 327 301	5 391 955	7
	- Kronenverschlüsse	1000 DM	35 151	34 746	34 239	
2872 13 503	- Verschluß- oder Flaschenkapseln, aus Blei; Verschluß- oder Flaschenkapseln, aus Aluminium, mit einem Durchmesser von mehr als 21 mm	kg	148 060	205 388	155 576	3
	- - Flaschenkapseln aus Aluminium	1000 DM	8 582	10 245	8 572	
2872 13 505	- - Schraubverschlüsse aus Aluminium	kg	6 600 506	6 260 926	6 538 976	6
	- - -	1000 DM	72 301	65 595	77 685	
2872 13 509	- - Andere Verschluß- und Flaschenkapseln, aus Blei oder Aluminium	kg	610 260	654 899	553 541	5
	- - -	1000 DM	12 336	13 658	11 485	
2872 13 703	- Anderes Verpackungszubehör, aus unedlen Metallen	kg	15 161 378	14 844 018	17 347 748	10
	- - Feinstblechverschlüsse aus Stahl	1000 DM	108 379	109 750	123 732	
2872 13 709	- - Anderes Verpackungszubehör (z.B. Spundbleche, Plomben)	kg	6 524 023	6 045 273	6 764 291	12
	- - -	1000 DM	57 285	55 213	61 869	
2873 11 301	Litzen, Kabel, Seile, Seilschlingen u.ä. Waren, aus Eisen oder Stahl (ohne isolierte Erzeugnisse für die Elektrotechnik)	t	9 236	11 309	9 510	16
	- Litzen, Kabel und Seile	1000 DM	37 215	41 803	37 289	
2873 11 303	- - Litzen, Kabel und Seile, mit einer größten Querschnittsabmessung von 3 mm oder weniger	t	11 508	11 505	11 811	12
	- - -	1000 DM	27 683	29 138	30 161	

5 Produktion nach Güterarten - Deutschland

Melde-Nr.	Bezeichnung	Einheit	3. VJ 1997	2. VJ 1998	3. VJ 1998	3. VJ 1998 Anzahl Unternehmen
1	2	3	4	5	6	7
2873 11 305	- - Kabel und Seile, mit einer größten Querschnittsabmessung von mehr als 3 mm	t 1000 DM	12 822 66 946	14 280 73 773	14 253 75 128	20
2873 11 500	- Seilschlingen u.ä. Waren	t 1000 DM	493 3 657	388 3 892	468 4 010	6
2873 12 300	Stacheldraht aus Eisen oder Stahl; Litzen, Kabel, Seile u.ä. Waren, aus Kupfer und Aluminium (ohne isolierte Erzeugnisse für die Elektrotechnik)	t 1000 DM	.	.	.	2
2873 12 500	- Stacheldraht aus Eisen oder Stahl, für Einzäunungen (auch verwundene Drähte oder Bänder)	t 1000 DM	.	.	.	17
2873 12 700	- Litzen, Kabel, Seile u.ä. Waren, aus Kupfer	t 1000 DM	14 029 66 818	14 872 62 609	14 812 61 384	6
2873 13 130	- Litzen, Kabel, Seile u.ä. Waren, aus Aluminium	t 1000 DM	7 424 31 065	8 304 24 388	3 349 16 783	8
2873 13 150	Gewebe, Gitter, Geflechte, aus Eisen-, Stahl- oder Kupferdraht; Streckbleche und -bänder, aus Eisen, Stahl oder Kupfer	kg 1000 DM	1 874 124 35 857	.	433 940 24 405	20
2873 13 200	- - Endlose Gewebe für Maschinen	kg 1000 DM	2 562 489 60 745	2 478 545 53 432	2 265 958 54 683	22
2873 13 303	- Gitter und Geflechte, verschweißt, mit einer Maschengröße von 100 cm2 oder mehr, aus Eisen- oder Stahldraht, mit einer größten Querschnittsabmessung von 3 mm oder mehr	t 1000 DM	432 128 289 292	389 963 231 254	425 774 232 171	8
2873 13 309	- - Andere Gitter und Geflechte, verschweißt, aus Eisen- oder Stahldraht	t 1000 DM	45 862 44 272	39 733 37 046	42 128 38 463	31
2873 13 430	- - Unterstüützungskörbe und Deckenträger, geschweißt, für die Betonbewehrung	t 1000 DM	49 460 104 503	46 753 97 863	50 570 97 231	19
2873 13 450	- - Andere Gitter und Geflechte, verschweißt	t 1000 DM	8 497 897 24 550	9 505 602 26 448	6 348 715 22 019	14
2873 13 500	- - nicht mit Kunststoff überzogen	kg 1000 DM	5 866 137 13 613	5 515 901 13 348	4 375 363 10 731	5
2873 13 700	- Streckbleche und -bänder, aus Eisen oder Stahl	kg 1000 DM	1 339 961 6 486	692 998 2 729	2 868 080 7 064	2
2873 13 903	- Endlose Gewebe aus Kupferdraht, für Maschinen	kg 1000 DM	11 526	.	.	6
2873 13 905	- - Andere Gewebe, Gitter und Geflechte, aus Kupferdraht; Streckbleche und -bänder, aus Kupfer	kg 1000 DM	66 137 971	87 964 1 690	83 361 1 532	-
2873 14 100	- - Streckbleche und -bänder, aus Kupfer	kg 1000 DM	-	-	-	-
2873 14 200	Reißnägel, Nägel, Stifte, Krampen, Klammern (ohne Heftklammern, zusammenhängend in Streifen) u.ä. Waren, aus Eisen, Stahl, Kupfer und Aluminium	kg 1000 DM	1 228 979 5 333	1 300 495 5 916	1 524 306 5 631	4
2873 14 300	- Reißnägel aus Eisen oder Stahl	kg 1000 DM	6 009 441 11 788	5 707 058 12 600	5 474 077 12 389	8
2873 14 400	- Nägel aus Eisen- oder Stahldraht, zusammenhängend in Streifen oder Rollen	kg 1000 DM	.	.	.	2
2873 14 500	- Nägel aus Stahldraht mit einem Kohlenstoffgehalt von 0,5 GHT oder mehr, gehärtet	kg 1000 DM	.	.	.	6
2873 14 500	- - Andere Nägel, Stifte u.ä. Waren, aus Eisen- oder Stahldraht, verzinkt	kg 1000 DM	235 488 1 397	279 701 2 152	239 190 1 566	4
2873 14 500	- - nicht verzinkt	kg 1000 DM	2 898 977 6 436	2 685 196 5 962	2 539 438 5 714	

5 Produktion nach Güterarten - Deutschland

Melde-Nr.	Bezeichnung	Einheit	3. VJ 1997	2. VJ 1998	3. VJ 1998	3. VJ 1998 Anzahl Unternehmen
1	2	3	4	5	6	7
2873 14 600	- Andere Nägel, Krampen, gewellte oder abgeschrägte Klammern u.ä. Waren, aus Eisen oder Stahl	kg 1000 DM	4 032 403 24 702	2 588 436 22 861	2 702 907 22 995	16
2873 14 700	- Stifte, Nägel, Reißnägeln, Krampen, Klammern u.ä. Waren, aus Kupfer	kg 1000 DM	136 331 1 058	.	.	4
2873 14 800	- Stifte, Nägel, Krampen, Klammern, Schrauben, Bolzen, Muttern, Schraubhaken, Nieten, Splinte, Keile, Unterlegscheiben u.ä. Waren, aus Aluminium	1000 DM	30 573	37 305	31 282	42
	Drähte, Stäbe, Rohre, Platten, Elektroden u.ä. Waren, mit Dekapier- oder Flußmittel umhüllt oder gefüllt; Drähte und Stäbe, aus agglomeriertem Pulver von unedlen Metallen, zum Metallisieren im Aufspritzverfahren					
2873 15 100	- Umhüllte Elektroden aus unedlen Metallen, für das Lichtbogenschweißen	kg 1000 DM	2 969 771 23 772	3 090 658 20 273	1 982 055 17 549	4
2873 15 300	- Gefüllte Drähte aus unedlen Metallen, für das Lichtbogenschweißen	kg 1000 DM	11 779	13 497	12 069	4
2873 15 500	- Umhüllte Stäbe und gefüllte Drähte aus unedlen Metallen, für das Löten oder das Autogenschweißen	kg 1000 DM	4 413 349 29 775	4 381 268 31 130	4 472 435 30 629	9
2873 15 700	- Andere Drähte u.ä. Waren (einschl. Teilen)	1000 DM	4 811	3 554	3 366	6
	Näh-, Stick-, Schnür-, Häkelnadeln, Stichel u.ä. Waren; Sicherheits-, Stecknadeln u.ä. Nadeln, a.n.g., aus Eisen oder Stahl, zum Handgebrauch					
2873 16 003	- Näh-, Stopf-, Stick-, Sicherheits- und Stecknadeln u.ä. Nadeln	kg 1000 DM	-	-	-	-
2873 16 009	- Andere Nadeln (z.B. Strick-, Häkel-, Maschinenfang-, Handwerkernadeln)	kg 1000 DM	.	.	.	1
	Schrauben, Bolzen, Muttern, Schwellenschrauben, Schraubhaken u.ä. Waren, mit Gewinde, aus Eisen oder Stahl					
	- Gedrehte Schrauben, auch mit Muttern oder Unterlegscheiben, mit einer Stiftdicke von 6 mm oder weniger; Schrauben und Bolzen zum Befestigen von Oberbaumaterial von Bahnen sowie solche ohne Kopf					
2874 11 130	- - Gedrehte Schrauben mit einer Stiftdicke von 6 mm oder weniger	t 1000 DM	9 051 123 921	11 012 149 867	10 924 149 996	88
2874 11 150	- - Schrauben und Bolzen zum Befestigen von Oberbaumaterial von Bahnen	t 1000 DM	1 382 8 334	2 408 8 769	2 717 9 384	7
2874 11 170	- - Schrauben und Bolzen ohne Kopf	t 1000 DM	5 855 48 984	6 204 54 244	5 903 51 269	30
	- Schrauben und Bolzen, mit Kopf, auch mit Muttern oder Unterlegscheiben, mit Schlitz, Kreuzschlitz oder Innensechskant					
2874 11 230	- - mit Schlitz oder Kreuzschlitz, aus nichtrostendem Stahl	t 1000 DM	1 874 15 144	2 324 16 664	2 578 17 320	19
2874 11 250	- - mit Schlitz oder Kreuzschlitz, aus Eisen oder anderem Stahl	t 1000 DM	6 663 63 641	7 367 73 770	7 965 74 783	25
2874 11 270	- - mit Innensechskant, aus nichtrostendem Stahl	t 1000 DM	988 9 318	1 333 11 897	1 283 12 632	9
2874 11 290	- - mit Innensechskant, aus Eisen oder anderem Stahl	t 1000 DM	5 212 42 411	5 495 47 791	5 409 46 228	15
	- Andere Schrauben und Bolzen, mit Kopf, auch mit Muttern oder Unterlegscheiben					
2874 11 310	- - mit Außensechskant, aus nichtrostendem Stahl	t 1000 DM	1 888 13 821	2 166 15 994	1 876 13 548	14
2874 11 330	- - mit Außensechskant, aus Eisen oder anderem Stahl, mit einer Zugfestigkeit von weniger als 800 MPa	t 1000 DM	6 828 27 505	6 216 26 397	6 008 25 079	20

5 Produktion nach Güterarten - Deutschland

Melde-Nr.	Bezeichnung	Einheit	3. VJ 1997	2. VJ 1998	3. VJ 1998	3. VJ 1998 Anzahl Unternehmen
1	2	3	4	5	6	7
2874 11 350	-- mit Außensechskant, aus Eisen oder anderem Stahl, mit einer Zugfestigkeit von 800 MPa oder mehr	t 1000 DM	17 782 82 095	19 589 93 053	20 584 91 775	22
2874 11 390	-- Andere Schrauben und Bolzen, mit Kopf, aus Eisen oder Stahl	t 1000 DM	26 893 192 285	28 177 216 162	29 390 214 730	56
2874 11 530	-- Schwellenschrauben, andere Holzschrauben, Schraubhaken, Ring- und Ösensschrauben	t 1000 DM	4 248	2
2874 11 550	-- Andere Holzschrauben	t 1000 DM	4 646 23 051	3 865 22 739	3 421 21 035	10
2874 11 570	-- Schraubhaken, Ring- und Ösensschrauben	t 1000 DM	763 4 432	796 4 485	803 4 503	7
2874 11 730	-- Gewindeformende Schrauben	t 1000 DM	. .	200 2 780	236 3 175	6
2874 11 750	-- aus nichtrostendem Stahl	t 1000 DM	. .	2 780 .	3 175 .	6
2874 11 750	-- Andere gewindeformende Schrauben	t 1000 DM	8 236 69 390	8 772 73 380	8 399 70 551	10
2874 11 830	-- Muttern	t 1000 DM	2 786 35 133	3 319 42 919	3 310 41 400	39
2874 11 830	-- Gedrehte Muttern mit einer Lochweite von 6 mm oder weniger	t 1000 DM	2 786 35 133	3 319 42 919	3 310 41 400	39
2874 11 850	-- Andere Muttern aus nichtrostendem Stahl	t 1000 DM	2 728 21 871	3 426 27 444	3 209 25 470	5
2874 11 870	-- Andere Muttern (ohne solche aus nichtrostendem Stahl)	t 1000 DM	10 047 81 055	11 944 96 103	11 552 91 126	20
2874 11 900	-- Andere Waren, aus Eisen oder Stahl, mit Gewinde	t 1000 DM	10 213 80 749	10 938 80 896	10 675 82 373	35
2874 12 100	Federringe und -scheiben u.a. Sicherungsringe und -scheiben; Niete, Splinte, Keile u.ä. Waren, ohne Gewinde, aus Eisen oder Stahl	kg 1000 DM	2 066 047 26 836	1 870 860 27 017	1 989 300 27 422	8
2874 12 300	-- Federringe, -scheiben u.a. Sicherungsringe und -scheiben	kg 1000 DM	2 066 047 26 836	1 870 860 27 017	1 989 300 27 422	8
2874 12 300	-- Andere Unterlegscheiben	kg 1000 DM	7 215 979 25 835	6 074 267 24 444	6 724 975 24 429	10
2874 12 500	-- Niete	kg 1000 DM	3 594 081 19 346	3 978 702 21 704	3 950 074 22 060	11
2874 12 700	-- Splinte, Keile u.ä. Waren, ohne Gewinde	kg 1000 DM	2 754 743 22 949	3 192 638 25 798	3 460 176 25 362	21
2874 13 100	Unterlegscheiben, Holzschrauben u.a. Waren der Schraubenindustrie, mit und ohne Gewinde, aus Kupfer und aus Kupferlegierungen (ohne Stifte, Nägel u.ä. Waren)	kg 1000 DM	544 711 3 972	649 391 4 505	647 904 4 004	8
2874 13 200	-- Unterlegscheiben (einschl. Federringen und -scheiben)	kg 1000 DM	544 711 3 972	649 391 4 505	647 904 4 004	8
2874 13 200	-- Andere Waren der Schraubenindustrie, ohne Gewinde (z.B. Niete, Splinte, Keile)	kg 1000 DM	2
2874 13 300	-- Holzschrauben mit Gewinde	kg 1000 DM	1
2874 13 500	-- Andere Schrauben; Bolzen und Muttern, mit Gewinde	kg 1000 DM	209 406 4 624	234 083 5 008	209 688 4 453	8
2874 13 700	-- Andere Waren der Schraubenindustrie, mit Gewinde	kg 1000 DM	1 445 061 24 696	1 434 440 24 924	1 449 689 25 058	38
2874 14 130	Federn und Federblätter, aus Eisen oder Stahl; Federn aus Kupfer	t 1000 DM	8 450 40 422	9 855 46 201	9 690 46 012	8
2874 14 130	-- Blattfedern und Federblätter dafür, aus Eisen oder Stahl	t 1000 DM	8 450 40 422	9 855 46 201	9 690 46 012	8
2874 14 130	-- Parabelfedern und Federblätter dafür, warmgeformt	t 1000 DM	4 475 17 070	4 496 17 728	4 200 16 086	8
2874 14 150	-- Andere Blattfedern und Federblätter dafür, warmgeformt	t 1000 DM	4 475 17 070	4 496 17 728	4 200 16 086	8
2874 14 170	-- Blattfedern und Federblätter dafür, nicht warmgeformt	t 1000 DM	839 20 716	901 22 439	940 23 010	18
2874 14 310	-- Schraubenfedern, aus Eisen oder Stahl	t 1000 DM	12 404 68 634	14 107 78 918	13 584 77 814	10
2874 14 310	-- warmgeformt	t 1000 DM	12 404 68 634	14 107 78 918	13 584 77 814	10
2874 14 330	-- Schraubendruckfedern, nicht warmgeformt	t 1000 DM	12 221 114 100	14 960 132 370	14 934 133 351	62
2874 14 350	-- Schraubenzugfedern, nicht warmgeformt	t 1000 DM	3 100 28 839	3 358 33 447	3 311 32 207	43

5 Produktion nach Güterarten - Deutschland

Melde-Nr.	Bezeichnung	Einheit	3. VJ 1997	2. VJ 1998	3. VJ 1998	3. VJ 1998 Anzahl Unternehmen
1	2	3	4	5	6	7
2874 14 370	- - Andere Schraubenfedern, nicht warmgeformt	t 1000 DM	5 977 76 045	3 385 41 989	3 370 41 052	35
2874 14 530	- - Spiralfachfedern, Tellerfedern, aus Eisen oder Stahl	t 1000 DM	7 018 83 213	7 280 89 804	7 466 89 131	24
2874 14 550	- - Spiralfachfedern	t 1000 DM	2 891 40 387	831 25 377	828 24 885	9
2874 14 630	- - Tellerfedern	t 1000 DM	2 231 28 357	2 866 35 554	2 835 33 623	32
2874 14 690	- - Andere Federn aus Eisen oder Stahl	t 1000 DM	5 406 66 872	4 411 66 038	4 321 65 247	41
2874 14 800	- - Drahtformfedern	t 1000 DM	2 231 28 357	2 866 35 554	2 835 33 623	32
2874 14 800	- - Andere Federn	t 1000 DM	5 406 66 872	4 411 66 038	4 321 65 247	41
2874 14 800	- Federn aus Kupfer	t 1000 DM	642 20 755	626 22 816	643 22 681	28
2874 20 100	Ketten (ohne Gelenkketten) und Teile dafür, aus Eisen oder Stahl sowie aus Kupfer	kg 1000 DM	.	.	.	2
2874 20 230	- Stegketten aus Eisen oder Stahl	kg 1000 DM	.	.	.	2
2874 20 230	- - Andere Ketten, mit geschweißten Gliedern, aus Eisen oder Stahl	kg 1000 DM	4 108 156 28 820	4 318 825 30 971	4 105 139 28 917	14
2874 20 250	- - mit einer Querschnittsabmessung von 16 mm oder weniger	kg 1000 DM	2 616 032 20 323	3 401 144 26 197	2 592 698 20 174	9
2874 20 300	- - mit einer Querschnittsabmessung von mehr als 16 mm	kg 1000 DM	2 616 032 20 323	3 401 144 26 197	2 592 698 20 174	9
2874 20 300	- Gleitschutzketten aus Eisen oder Stahl	kg 1000 DM	.	929 782 14 433	1 246 943 20 279	4
2874 20 500	- - Andere Ketten aus Eisen oder Stahl	kg 1000 DM	1 718 834 12 598	2 034 576 13 829	1 881 504 12 722	7
2874 20 700	- Ketten und Teile dafür aus Kupfer	1000 DM	.	.	.	1
2874 20 800	- Teile für Ketten aus Eisen oder Stahl	1000 DM	.	.	13 421	6
2875 11 100	Sanitär-, Hygiene- oder Toilettenartikel und Teile dafür aus Eisen, Stahl, Kupfer oder Aluminium	St 1000 DM	1 356 598 75 284	1 470 014 81 275	1 431 746 79 652	8
2875 11 210	- Abwasch- und Waschbecken, aus nichtrostendem Stahl	St 1000 DM	.	.	.	-
2875 11 210	- - Badewannen	St 1000 DM	.	.	.	-
2875 11 250	- - aus Gußeisen, auch emailliert	St 1000 DM	608 227 90 549	652 161 100 920	644 943 98 678	3
2875 11 250	- - Andere Badewannen aus Eisen oder Stahl	St 1000 DM	608 227 90 549	652 161 100 920	644 943 98 678	3
2875 11 310	- - Andere Sanitär-, Hygiene- oder Toilettenartikel und deren Teile, aus Eisen oder Stahl (ohne Waschbecken und Badewannen), Kupfer sowie aus Aluminium	kg 1000 DM	1 885 297 34 055	2 554 203 37 023	2 268 013 44 163	17
2875 11 350	- - aus Eisen oder Stahl	kg 1000 DM	1 885 297 34 055	2 554 203 37 023	2 268 013 44 163	17
2875 11 350	- - aus Kupfer	kg 1000 DM	14 604	14 189	13 919	6
2875 11 370	- - aus Aluminium	kg 1000 DM	5 576 984 129 710	5 837 813 125 499	5 369 509 113 281	14
2875 12 130	Haushalts- oder Hauswirtschaftsartikel und Teile dafür, aus Eisen oder Stahl, Kupfer sowie aus Aluminium	kg 1000 DM	.	.	.	-
2875 12 130	- aus Gußeisen	kg 1000 DM	.	.	.	-
2875 12 130	- - nicht emailliert	kg 1000 DM	.	.	.	-
2875 12 150	- - emailliert	kg 1000 DM	.	.	.	1
2875 12 230	- aus nichtrostendem Stahl	kg 1000 DM	278 776 10 858	338 670 12 225	310 396 11 310	5
2875 12 230	- - Artikel für den Tischgebrauch	kg 1000 DM	278 776 10 858	338 670 12 225	310 396 11 310	5
2875 12 291	- - Andere Haushalts- und Hauswirtschaftsartikel, aus nichtrostendem Stahl	kg 1000 DM	1 631 472 37 248	1 651 828 38 611	1 695 693 39 625	10
2875 12 291	- - Koch-, Brat- und Backgeschirre	kg 1000 DM	1 631 472 37 248	1 651 828 38 611	1 695 693 39 625	10
2875 12 293	- - Schnellkochgeschirre	kg 1000 DM	715 051 15 317	929 245 19 757	510 384 11 116	3
2875 12 299	- - Andere Haushalts- und Hauswirtschaftsartikel, a.n.g.	kg 1000 DM	533 096 14 504	809 412 21 246	783 343 19 837	10

5 Produktion nach Güterarten - Deutschland

Melde-Nr.	Bezeichnung	Einheit	3. VJ 1997	2. VJ 1998	3. VJ 1998	3. VJ 1998 Anzahl Unternehmen
1	2	3	4	5	6	7
2875 12 330	- aus Eisen oder Stahl, emailliert (ohne Gußeisen) - Artikel und deren Teile für den Tischgebrauch	kg 1000 DM	- -	- -	- -	-
2875 12 351	- - - Andere Haushalts- und Hauswirtschaftsartikel - - - Koch-, Brat- und Backgeschirre	kg 1000 DM	841 818 10 848	974 340 15 945	944 451 13 873	5
2875 12 353	- - - Schnellkochgeschirre	kg 1000 DM	.	.	.	1
2875 12 359	- - - Andere Haushalts- und Hauswirtschaftsartikel, a.n.g.	kg 1000 DM	.	.	.	1
2875 12 430	- - - Andere Haushalts- und Hauswirtschaftsartikel und Teile dafür, aus Eisen oder Stahl für den Tischgebrauch	kg 1000 DM	- -	.	.	1
2875 12 491	- - - Andere Haushalts- und Hauswirtschaftsartikel, auch mit Farbe versehen oder lackiert - - - Koch-, Brat- und Backgeschirre	kg 1000 DM	.	.	.	5
2875 12 497	- - - Briefkästen und Kastenanlagen	kg 1000 DM	2 041 474 54 108	1 789 047 46 190	1 959 212 53 717	15
2875 12 499	- - - Andere Haushalts- und Hauswirtschaftsartikel, aus Eisen oder Stahl	kg 1000 DM	5 379 197 43 166	4 538 340 37 937	5 169 565 44 955	20
2875 12 533	- Haushalts-, Hauswirtschaftsartikel und deren Teile; Schwämme, Putzlappen u.ä. Waren zum Scheuern, Polieren u.dgl.; aus Kupfer und Aluminium - - aus Kupfer - - - vergoldet oder versilbert	kg 1000 DM	.	.	.	2
2875 12 535	- - - Tafelgeschirr u.ä. Artikel für den Tischgebrauch, aus Kupfer	kg 1000 DM	- -	- -	- -	-
2875 12 539	- - - Andere Artikel aus Kupfer	kg 1000 DM	.	.	.	1
2875 12 551	- - aus Aluminium, gegossen - - - Koch-, Brat- und Backgeschirre, aus Aluminium, gegossen	kg 1000 DM	.	.	.	1
2875 12 559	- - - Andere Artikel aus Aluminium, gegossen	kg 1000 DM	111 342 5 043	.	117 683 5 331	3
2875 12 571	- - - Andere Artikel aus Aluminium - - - Koch-, Brat- und Backgeschirre, aus Aluminium	kg 1000 DM	429 315 16 714	577 506 21 226	535 483 .	4
2875 12 579	- - - Andere Artikel aus Aluminium, a.n.g.	kg 1000 DM	1 689 940 21 521	1 579 883 26 908	1 396 147 22 377	6
2875 12 700	- Mechanische Handgeräte mit einem Gewicht von 10 kg oder weniger, zum Vorbereiten, Zubereiten oder Anrichten von Speisen oder Getränken	kg 1000 DM	314 189 8 389	297 761 8 249	287 200 7 972	9
2875 12 800	- Eisen-, Stahlwolle, Schwämme, Putzlappen, Handschuhe u.ä. Waren, zum Scheuern, Polieren u.dgl., aus Eisen oder Stahl	kg 1000 DM	538 780 5 200	486 008 5 027	518 018 5 067	5
2875 21 300	Panzerschränke, Türen und Fächer für Stahlkammern, Sicherheitskassetten u.ä. Waren, aus unedlen Metallen - Panzerschränke	St 1000 DM	262 943 45 164	46 058 36 784	39 563 30 897	15
2875 21 500	- Türen und Fächer für Stahlkammern	kg 1000 DM	2 507 119 22 831	973 940 9 235	1 158 382 10 199	5
2875 21 700	- Sicherheitskassetten u.ä. Waren	1000 DM	14 560	16 446	15 458	16
2875 22 000	Sortier-, Ablage-, Karteikästen, Federschalen, Stempelhalter u.ä. Ausstattungsgegenstände für Büros, aus unedlen Metallen (ohne Büromöbel)	1000 DM	9 423	10 328	10 840	11

5 Produktion nach Güterarten - Deutschland

Melde-Nr.	Bezeichnung	Einheit	3. VJ 1997	2. VJ 1998	3. VJ 1998	3. VJ 1998 Anzahl Unternehmen
1	2	3	4	5	6	7
2875 23 300	Mechaniken für Schnellhefter oder Aktenordner, Heftklammern und anderes Büromaterial, aus unedlen Metallen - Mechaniken für Schnellhefter oder Aktenordner	1000 DM	14 188	13 812	13 396	5
2875 23 500	- Heftklammern, zusammenhängend in Streifen	1000 DM	21 030	22 605	18 157	8
2875 23 700	- Anderes Büromaterial (einschl. Teilen)	1000 DM	22 158	18 612	19 048	8
2875 24 003	Statuetten u.a. Ziergegenstände, Rahmen für Fotografien, Bilder u.dgl., Spiegel, aus unedlen Metallen - Statuetten u.a. Ziergegenstände, versilbert, vergoldet oder platinisiert	1000 DM	19 002	13 864	13 684	7
2875 24 009	- Andere Statuetten u.a. Ziergegenstände, Rahmen für Fotografien, Bilder u.dgl., Spiegel	1000 DM	33 706	32 423	32 480	11
2875 25 330	Klammern, Haken, Ösen, Niete, Schnallen, Verschlüsse u.a. Befestigungsartikel, Perlen und zugeschnittene Flitter, aus unedlen Metallen - Klammern, Haken und Ösen für Kleidung, Schuhe, Planen, Taschenwaren oder zum Fertigen oder Ausrüsten anderer Waren, aus Metall - Verbunden mit Gewebebändern	1000 DM	15 978	19 876	20 577	4
2875 25 390	- - Andere Klammern, Haken und Ösen	1000 DM	14 806	16 968	15 577	7
2875 25 530	- Hohl- oder Zweispitzniete - - Blindniete	1000 DM	19 968	23 494	25 735	8
2875 25 590	- - Andere Niete	1000 DM	10 928	8 945	9 755	4
2875 25 730	- Schnallen, Verschlüsse und Verschlussbügel u.a. Befestigungsartikel; Perlen und zugeschnittene Flitter - Verschlüsse (ohne solche für Handtaschen)	1000 DM	6 686	7 219	6 944	9
2875 25 750	- - Verschlüsse und Verschlussbügel für Handtaschen	1000 DM	1 191	.	1 144	3
2875 25 790	- - Andere Befestigungsartikel (z.B. Schnallen, Schließen); Perlen und zugeschnittene Flitter	1000 DM	6 817	7 779	8 319	8
2875 26 000	Schiffsschrauben und Schraubenflügel dafür	St 1000 DM	753 7 882	703 8 291	443 8 027	6
2875 27 110	Anderes Waren aus unedlen Metallen, a.n.g. - Schiffsanker, Draggen, Teile dafür, aus Eisen oder Stahl; Waren aus Eisen oder Stahl, gegossen, a.n.g. - - Schiffsanker, Draggen, Teile dafür, aus Eisen oder Stahl	kg 1000 DM	6 852 511 48 544	6 122 545 57 166	3 687 869 25 669	18
2875 27 133	- - Waren aus nicht verformbarem Gußeisen, a.n.g. - - Erzeugnisse für die Kanalisation	kg 1000 DM	.	16 466 206 19 232	19 042 974 19 086	4
2875 27 135	- - - Straßenkappen	kg 1000 DM	42 400 140	.	40 320 160	3
2875 27 139	- - - Andere Waren aus nicht verformbarem Gußeisen	kg 1000 DM	1 534 172 8 622	1 565 002 9 369	1 433 307 .	5
2875 27 150	- - Mahlkugeln und ähnliche Mahlkörper, aus Eisen oder Stahl, gegossen	kg 1000 DM	.	.	.	1
2875 27 170	- - Andere Waren aus Eisen oder Stahl, gegossen, a.n.g.	kg 1000 DM	.	.	.	2
2875 27 210	- Waren aus Eisen oder Stahl, geschmiedet, jedoch nicht weiterbearbeitet; Waren aus Eisen- oder Stahldraht; Tabakdosen, Zigarettenetuis u.ä. - - Mahlkugeln u.ä. Mahlkörper, geschmiedet, jedoch nicht weiterbearbeitet	kg 1000 DM	- -	- -	- -	-

5 Produktion nach Güterarten - Deutschland

Melde-Nr.	Bezeichnung	Einheit	3. VJ 1997	2. VJ 1998	3. VJ 1998	3. VJ 1998 Anzahl Unternehmen
1	2	3	4	5	6	7
2875 27 230	- - Andere Waren, geschmiedet, jedoch nicht weiterbearbeitet	kg 1000 DM	26 896 1 080	.	.	2
2875 27 250	- - Waren aus Eisen- oder Stahldraht (z.B. Vogelkäfige u.ä. Kleinkäfige, Körbe)	kg 1000 DM	43 091 289 296 563	47 835 073 315 363	48 386 819 324 386	80
2875 27 270	- - Tabakdosen, Zigarettenetuis, Puderboxen, Lippenstiftbehälter u.ä. Gegenstände für den Taschengebrauch	1000 DM	7 240	5 393	5 609	5
2875 27 310	- - Leitern und Trittschemel; Paletten u.ä. stapelfähige Transportmittel; Rollen und Trommeln; Dachentlüfter, Dachrinnen, Haken u.ä. Bauartikel, aus Eisen oder Stahl	St 1000 DM	504 866 24 822	455 168 22 970	643 155 25 476	13
2875 27 330	- - Paletten u.ä. stapelfähige Transportmittel	kg 1000 DM	20 932 854 69 979	23 358 651 77 657	24 062 221 78 454	43
2875 27 350	- - Rollen und Trommeln für Kabel, Schläuche u.dgl.	kg 1000 DM	1 667 861 13 188	1 694 931 12 439	1 883 556 14 303	10
2875 27 373	- - Rohrschellen u.ä. Rohrbefestigungselemente, aus Stahl; Bedachungsartikel u.ä. Bauartikel, aus Stahlblech	kg 1000 DM	11 003 659 97 393	7 404 805 75 382	8 583 221 86 302	32
2875 27 379	- - Baubedarfsartikel u.ä. Bauartikel, aus Stahlblech (z.B. nichtmechanische Dachentlüfter, Dachrinnen, Haken)	kg 1000 DM	27 966 537 124 383	25 284 730 109 238	30 546 011 124 951	59
2875 27 410	- - Schmutzkörbe u.ä. Abwassersiebe, aus Stahlblech; andere Waren aus Eisen oder Stahl	kg 1000 DM	216 873 2 194	181 921 1 776	223 220 2 350	3
2875 27 430	- - Andere Waren aus Eisen oder Stahl, freiformgeschmiedet	kg 1000 DM	.	.	.	1
2875 27 450	- - Andere Waren aus Eisen oder Stahl, gesenkgeschmiedet	kg 1000 DM	.	.	.	1
2875 27 491	- - Schlauchbinder- und -verbindungselemente	kg 1000 DM	1 402 748 43 943	1 439 554 46 848	1 396 796 45 252	11
2875 27 492	- - Schlauchschellen und -befestigungselemente	kg 1000 DM	.	.	.	6
2875 27 493	- - Riemen- und Transportbandverbindungen	kg 1000 DM	.	.	.	1
2875 27 494	- - Verkehrsschilder	kg 1000 DM	286 226 4 639	273 324 4 190	284 163 4 712	7
2875 27 495	- - Schilder aus Stahlblech (ohne Verkehrsschilder)	kg 1000 DM	247 568 5 230	194 306 4 428	230 616 5 414	16
2875 27 496	- - Kesselböden	kg 1000 DM	9 656 984 31 164	10 258 702 37 854	10 409 031 39 008	9
2875 27 497	- - Preß-, Zieh- und Stanzteile, mit einem Stückgewicht von weniger als 50 g	kg 1000 DM	24 548 834 238 343	26 752 874 257 557	26 630 124 268 085	97
2875 27 499	- - Andere Waren aus Eisen oder Stahl, a.n.g.	kg 1000 DM	105 072 088 372 732	112 737 067 384 108	114 095 808 401 812	219
2875 27 510	- - Andere Waren aus Aluminium und Kupfer, a.n.g.	kg 1000 DM	.	.	.	1
2875 27 520	- - Strick- und Häkelnadeln aus Aluminium	kg 1000 DM	21 714 707	28 233 1 353	.	3
2875 27 530	- - Gewebe, Gitter, Geflechte aus Aluminium	kg 1000 DM	5 422 605 38 150	5 213 756 33 706	4 299 892 34 376	19
2875 27 551	- - Andere Waren aus Aluminium, gegossen	kg 1000 DM	3 274 032 43 837	3 426 600 46 065	3 510 807 46 853	14
2875 27 553	- - Leiter- und Trittschemel	kg 1000 DM	47 773 2 152	51 667 2 432	59 710 2 558	3

5 Produktion nach Güterarten - Deutschland

Melde-Nr.	Bezeichnung	Einheit	3. VJ 1997	2. VJ 1998	3. VJ 1998	3. VJ 1998 Anzahl Unternehmen
1	2	3	4	5	6	7
2875 27 555	- - - Platinen für Kraftfahrzeug-Kennzeichen	kg 1000 DM	630 476 13 329	627 380 13 369	607 314 13 121	4
2875 27 559	- - - Andere Waren aus Aluminium, a.n.g.	kg 1000 DM	14 831 087 220 644	13 632 466 216 191	14 047 966 220 813	90
2875 27 570	- - Waren aus Kupfer, gegossen oder geschmiedet, jedoch nicht weiterbearbeitet (ohne Ketten)	kg 1000 DM	.	-	-	1
	- - Andere Waren aus Kupfer (z.B. Tabakdosen, Zigarettentuis, Puderdosen, Steck-, Sicherheitsnadeln usw.; ohne Ketten), a.n.g.		.	.	.	
2875 27 593	- - Tabakdosen, Zigarettentuis, Puderdosen u.a. Gegenstände für den Taschengebrauch	kg 1000 DM	.	.	.	2
2875 27 599	- - - Andere Waren aus Kupfer, a.n.g.	kg 1000 DM	3 233 133 37 622	2 264 432 29 507	2 290 625 31 127	26
2875 27 610	- - Andere Waren aus Nickel, Blei, Zink und Zinn					
	- - Gewebe, Gitter und Geflechte, aus Nickeldraht	kg 1000 DM	.	.	.	1
2875 27 620	- - Andere Waren aus Nickel, a.n.g.	kg 1000 DM	2 122 642 39 029	2 080 038 38 675	2 247 533 39 830	18
2875 27 630	- - Andere Waren aus Blei (ohne Stangen, Platten, Bleche, Bänder, Rohre, Rohrverbindungsstücke usw.), a.n.g.	kg 1000 DM	.	.	.	3
2875 27 650	- - Andere Waren aus Zink (ohne Stangen, Bleche, Bänder, Rohre, Rohrverbindungsstücke usw.), a.n.g.	kg 1000 DM	21 850 163 156 002	18 367 443 118 378	20 086 567 134 305	38
2875 27 660	- - Andere Waren aus Zinn (ohne Stangen, Bleche, Bänder, Rohre, Rohrverbindungsstücke usw.), a.n.g.	kg 1000 DM	75 257 4 459	48 740 3 385	71 802 4 516	4
2875 27 810	- - Andere Waren aus unedlen Metallen					
	- - Kleiderhaken, Huthalter, Konsolen, Stützen u.ä. Waren	kg 1000 DM	6 467 332 58 553	7 794 623 65 329	6 812 135 62 127	18
2875 27 820	- - Glocken, Klingeln, Gongs u.ä. Waren	kg 1000 DM	214 418 2 589	187 854 2 099	155 486 1 850	4
2875 27 830	- - Schläuche aus Eisen oder Stahl, auch mit Verschluß- oder Verbindungsstücken	kg 1000 DM	3 789 223 98 140	4 113 752 112 756	4 169 207 113 231	17
2875 27 850	- - Schläuche aus anderen unedlen Metallen, auch mit Verschluß- oder Verbindungsstücken	kg 1000 DM	597 095 16 338	823 085 23 629	869 684 24 105	8
	- - Aushänge-, Hinweis-, Namens-u.ä. Schilder, Zahlen, Buchstaben u.a. Zeichen (ohne beleuchtete Schilder)					
2875 27 871	- - - Kraftfahrzeug-Kennzeichen	kg 1000 DM	702 116 32 749	734 448 35 727	737 642 36 199	17
2875 27 873	- - - Typenschilder, Skalen	kg 1000 DM	586 438 14 656	637 720 14 895	680 162 15 350	22
2875 27 875	- - - Frontplatten und Blenden	kg 1000 DM	54 416 4 355	62 821 5 325	65 622 5 270	12
2875 27 879	- - - Andere Schilder	kg 1000 DM	7 399 348 73 115	4 814 315 61 875	4 898 331 63 020	42
2875 30 000	Säbel, Degen, Bajonette, Lanzen u.a. blanke Waffen, Teile und Scheiden dafür	kg 1000 DM	.	.	.	1
2899 00 000	Veredlung von Erzeugnissen dieser Güterabteilung (ohne Schmiede-, Preß-, Zieh- und Stanzteile, Oberflächenveredlung, Wärmebehandlung und Mechanik, a.n.g.)	1000 DM	740 015	797 357	787 709	541
	Maschinen					
2911 11 000	Außenbordmotoren mit Fremdzündung, für Wasserfahrzeuge	kW St kW St 1000 DM	* * - - -	- - - - -	- - - - -	- - - - -
	darunter zum Absatz bestimmt					

5 Produktion nach Güterarten - Deutschland

Melde-Nr.	Bezeichnung	Einheit	3. VJ 1997	2. VJ 1998	3. VJ 1998	3. VJ 1998 Anzahl Unternehmen
1	2	3	4	5	6	7
	Andere Antriebsmotoren mit Fremdzündung, für Wasserfahrzeuge und andere Zwecke					
2911 12 300	- für Wasserfahrzeuge	KW St 1000 DM	* * -	- - -	- - -	- - -
	darunter zum Absatz bestimmt					
2911 12 500	- für andere Zwecke	KW St 1000 DM	* * 111 214 1 106 11 394	. . 129 725 2 274 12 419	. . 98 629 2 102 15 564	6 5
	darunter zum Absatz bestimmt					
	Dieselmotoren für Wasserfahrzeuge, Schienenfahrzeuge, Industriedieselmotoren (z.B. ortsfeste Dieselmotoren, Dieselmotoren f.d. Antrieb v. Flurförderfahrzeugen, Mähreschern, Baggern)					
2911 13 110	- Dieselmotoren für Wasserfahrzeuge	KW St 1000 DM	2
2911 13 130	- mit einer Leistung von mehr als 100 kW bis 200 kW	KW St 1000 DM	4
2911 13 150	- mit einer Leistung von mehr als 200 kW bis 500 kW	KW St 1000 DM	47 070 136 9 767	81 974 230 9 018	68 139 194 8 171	4
2911 13 170	- mit einer Leistung von mehr als 500 kW bis 1 000 kW	KW St 1000 DM	177 458 264 23 027	247 747 343 39 841	189 570 276 26 416	5
2911 13 190	- mit einer Leistung von mehr als 1 000 kW	KW St 1000 DM	470 272 163 221 816	450 297 160 212 792	553 208 170 253 422	6
2911 13 200	- Dieselmotoren für Schienenfahrzeuge	KW St 1000 DM	* * 54 143 80 54 143 80 .	77 633 182 77 633 182 13 124	75 133 178 75 133 178 13 363	3 3
	darunter zum Absatz bestimmt					
2911 13 310	- Industriedieselmotoren mit einer Leistung von 100 kW oder weniger	KW St 1000 DM	* * 158 297 9 723 158 297 9 723 .	267 749 14 865 267 749 14 865 29 302	156 395 . 156 395 . .	3 3
	darunter zum Absatz bestimmt					
2911 13 330	- mit einer Leistung von mehr als 15 kW bis 30 kW	KW St 1000 DM	* *	2
	darunter zum Absatz bestimmt					
2911 13 350	- mit einer Leistung von mehr als 30 kW bis 50 kW	KW St 1000 DM	* * 371 045 9 781 371 045 9 781 45 923	499 616 13 063 499 616 13 063 59 986	448 633 11 615 448 633 11 615 54 455	4 4
	darunter zum Absatz bestimmt					
2911 13 370	- mit einer Leistung von mehr als 50 kW bis 100 kW	KW St 1000 DM	* *	5 5
	darunter zum Absatz bestimmt					
	- Industriedieselmotoren mit einer Leistung von mehr als 100 kW bis 500 kW					
2911 13 530	- mit einer Leistung von mehr als 100 kW bis 200 kW	KW St 1000 DM	* * 365 461 2 562 365 461 2 562 35 858	333 054 2 478 333 054 2 478 34 263	327 991 . 327 991 . 37 012	4 4
	darunter zum Absatz bestimmt					
2911 13 550	- mit einer Leistung von mehr als 200 kW bis 300 kW	KW St 1000 DM	* * 261 405 1 052 261 405 1 052 29 261	212 932 842 212 932 842 20 664	157 321 628 157 921 628 17 149	4 4
	darunter zum Absatz bestimmt					
2911 13 570	- mit einer Leistung von mehr als 300 kW bis 500 kW	KW St 1000 DM	* * 252 360 682 252 360 682 26 595	189 648 502 189 648 502 22 623	159 766 418 159 766 418 15 384	4 4
	darunter zum Absatz bestimmt					

5 Produktion nach Güterarten - Deutschland

Melde-Nr.	Bezeichnung	Einheit	3. VJ 1997	2. VJ 1998	3. VJ 1998	3. VJ 1998 Anzahl Unternehmen
1	2	3	4	5	6	7
2911 13 730	- Industriedieselmotoren mit einer Leistung von mehr als 500 kW - - mit einer Leistung von mehr als 500 kW bis 1 000 kW	kW St kW St	* * 251 130 335	103 299 165	142 852 212	5
	darunter zum Absatz bestimmt	1000 DM	251 130 335	103 299 165	142 852 212	5
2911 13 750	- - mit einer Leistung von mehr als 1 000 kW	kW St kW St	* * 314 125 121	270 033 126	266 731 157	6
	darunter zum Absatz bestimmt	1000 DM	314 125 121	270 033 126	266 731 157	6
2911 21 300	Dampfturbinen - Dampfturbinen (ohne solche für den Antrieb von elektrischen Generatoren)	kW St kW St	* * 258 153 40	120 752 33	199 089 52	4
	darunter zum Absatz bestimmt	1000 DM	258 153 40	120 752 33	199 089 52	4
2911 21 500	- Wasserdampfturbinen für den Antrieb von elektrischen Generatoren	kW St 1000 DM	1 145 030 44	1 994 043 39	. 41	6
2911 22 000	Wasserturbinen und -räder	kW St 1000 DM	312 533 .	. .	104 31 979	4
2911 23 000	Gasturbinen (ohne Turbo-Strahltrieb- und Turbo-Propellertriebwerke)	kW St kW St	* * 3 296 848 25	1 801 279 21	1 169 588 14	4
	darunter zum Absatz bestimmt	1000 DM	3 296 848 25	1 801 279 21	1 169 588 14	4
2911 31 000	Teile für Dampfturbinen	1000 DM	153 884	107 018	134 335	18
2911 32 000	Teile und Regler für Wasserturbinen und -räder	1000 DM	10 814	7 217	14 057	6
2911 33 000	Teile für Gasturbinen	1000 DM	113 477	119 822	102 302	10
2911 91 000	Installation von Verbrennungsmotoren und Turbinen (ohne Motoren für Ackerschlepper, Luft- und Straßenfahrzeuge)	1000 DM	60 746	54 721	54 173	18
2911 92 000	Reparatur und Instandhaltung von Verbrennungsmotoren und Turbinen (ohne Motoren für Ackerschlepper, Luft- und Straßenfahrzeuge)	1000 DM	182 070	178 989	190 489	35
2912 11 330	Hydromotoren und Druckluftmotoren, linear arbeitend - Hydrosysteme und Hydrozylinder - - Hydrosysteme (mit Hydrozylindern)	St 1000 DM	47 039 43 443	43 952 39 683	45 203 42 429	24
2912 11 350	- - Hydrozylinder	St 1000 DM	532 579 190 569	686 759 213 088	675 254 213 433	62
2912 11 500	- Druckluftmotoren (Pneumatikzylinder)	St 1000 DM	1 601 474 148 921	1 847 502 169 992	1 868 388 173 957	28
2912 12 330	Hydromotoren und Druckluftmotoren, nicht linear arbeitend; Wasser- und Dampfkraftmaschinen und andere Motoren, a.n.g. - Hydrosysteme, Hydromotoren, Wasser- und Dampfkraftmaschinen, andere Motoren, a.n.g. - - Hydrosysteme (mit Hydromotoren)	St 1000 DM	32 537 26 764	47 232 19 959	45 184 21 325	17
2912 12 350	- - Hydromotoren	St 1000 DM	74 810 92 682	78 423 108 237	74 831 111 122	13
2912 12 370	- - Wasser- und Dampfkraftmaschinen, andere Motoren, a.n.g. darunter zum Absatz bestimmt	St St 1000 DM	*	2 2
2912 12 500	- Andere Druckluftmotoren	St 1000 DM	264 3 617	225 3 997	385 3 610	4
2912 21 100	Flüssigkeitspumpen für bestimmte Verwendungszwecke - Ausgabepumpen für Kraftstoffe oder Schmiermittel, für Tankstellen und Kraftfahrzeugwerkstätten	St 1000 DM	18 710 58 760	15 886 52 660	15 130 54 092	8
2912 21 300	- Andere Pumpen mit Flüssigkeitsmesser	St 1000 DM	- -	-

5 Produktion nach Güterarten - Deutschland

Melde-Nr.	Bezeichnung	Einheit	3. VJ 1997	2. VJ 1998	3. VJ 1998	3. VJ 1998 Anzahl Unternehmen
1	2	3	4	5	6	7
2912 21 500	- Handpumpen (ohne Flüssigkeitsmesser)	St 1000 DM	.	.	253 128 7 970	15
2912 21 700	- Kraftstoff-, öl- oder Kühlmittelpumpen für Kolbenverbrennungsmotoren	St 1000 DM	3 903 305 192 657	4 732 413 202 706	4 442 195 197 847	19
2912 21 900	- Betonpumpen	St 1000 DM	685 57 230	764 .	618 52 146	4
2912 22 100	- Oszillierende Verdrängerpumpen für Flüssigkeiten (ohne Betonpumpen) - Hydroaggregate mit oszillierenden Verdrängerpumpen	St 1000 DM	2 083 19 546	3 930 21 752	6 604 23 515	14
2912 22 300	- Dosierpumpen	St 1000 DM	39 016 49 878	36 707 50 214	38 294 54 757	11
2912 22 503	- - Radialkolbenpumpen	St 1000 DM	78 068 180 592	91 206 211 320	96 472 213 374	12
2912 22 505	- - Radialkolbenpumpen	St 1000 DM	22 679 29 029	28 657 33 619	28 102 34 164	8
2912 22 509	- - Andere Hydrokolbenpumpen	St 1000 DM	1 321	1 034	1 451	3
2912 22 700	- Andere Kolbenpumpen	St 1000 DM	7 624 27 405	8 533 32 262	6 918 29 614	16
2912 22 900	- Andere oszillierende Verdrängerpumpen	St 1000 DM	44 352	50 412	210 542	12
2912 23 100	- Rotierende Verdrängerpumpen für Flüssigkeiten - Hydroaggregate mit rotierenden Verdrängerpumpen	St 1000 DM	17 345 17 661	20 809 32 127	22 012 35 611	20
2912 23 330	- Zahnradpumpen - - Hydropumpen (Zahnradpumpen)	St 1000 DM	204 140 55 336	275 210 70 659	292 364 74 086	16
2912 23 350	- - Andere Zahnradpumpen	St 1000 DM	39 845 15 620	33 308 12 700	29 330 13 607	11
2912 23 530	- Flügelzellenpumpen - - Hydropumpen (Flügelzellenpumpen)	St 1000 DM	.	.	.	8
2912 23 550	- - Andere Flügelzellenpumpen	St 1000 DM	.	.	.	2
2912 23 730	- Schraubenspindelpumpen, andere rotierende Verdrängerpumpen - - Schraubenspindelpumpen	St 1000 DM	13 712 27 488	17 071 35 756	18 228 36 827	3
2912 23 753	- - Andere rotierende Verdrängerpumpen	St 1000 DM	7 136 30 145	7 741 34 664	6 937 32 977	8
2912 23 759	- - - Andere rotierende Verdrängerpumpen (ohne Exzenterschneckenpumpen)	St 1000 DM	6 180 11 363	11 140 13 087	8 578 10 998	12
2912 24 130	- Kreiselpumpen für Flüssigkeiten; andere Pumpen; Hebewerke für Flüssigkeiten - Tauchmotorpumpen, Umlaufbeschleuniger - - Tauchmotorpumpen, einstufig	St 1000 DM	229 399 80 374	288 940 90 987	182 096 80 577	17
2912 24 150	- - Tauchmotorpumpen, mehrstufig	St 1000 DM	51 760 45 042	.	.	9
2912 24 170	- - Umlaufbeschleuniger für Heizungs- und Heißwasseranlagen (ohne Wellenabdichtung)	St 1000 DM	159 238	193 385 65 496	219 551 78 204	4
2912 24 200	- Kreiselpumpen mit einer Nennweite des Austrittsstützens von 15 mm oder weniger	St 1000 DM	7 493 2 302	11 505 3 314	14 293 2 792	8
2912 24 300	- Kanalradpumpen und Seitenkanalpumpen mit einer Nennweite des Austrittsstützens von mehr als 15 mm	St 1000 DM	26 404 31 400	30 968 34 714	28 940 35 332	24
2912 24 510	- Radialkreiselpumpen und andere Kreiselpumpen, einstufig, mit einer Nennweite des Austrittsstützens von mehr als 15 mm	St 1000 DM	26 538 36 362	23 200 35 466	20 377 32 364	13
2912 24 530	- - Radialkreiselpumpen, einströmig, nicht in Blockbauweise	St 1000 DM	150 073 126 340	115 919	125 069	22

5 Produktion nach Güterarten - Deutschland

Melde-Nr.	Bezeichnung	Einheit	3. VJ 1997	2. VJ 1998	3. VJ 1998	3. VJ 1998 Anzahl Unternehmen	
1	2	3	4	5	6	7	
2912 24 550	- - Radialkreiselpumpen, mehrströmig	St 1000 DM	13 .	11 4 758	14 .	3	
2912 24 600	- Radialkreiselpumpen, mehrstufig	St 1000 DM	20 374 53 274	24 667 64 969	23 779 54 968	18	
2912 24 713	- - - mit einer Nennweite des Austrittsstutzens von 600 mm oder weniger	St 1000 DM	38 956	35 166	33 747	13	
2912 24 715	- - - mit einer Nennweite des Austrittsstutzens von mehr als 600 mm	St 1000 DM	207 10 137	5 629	17 365	5	
2912 24 750	- - mehrstufig	St 1000 DM	29 242	16 171 29 071	13 813 32 844	9	
2912 24 800	- Andere Flüssigkeitspumpen; Hebewerke für Flüssigkeiten	St 1000 DM	111 933 49 650	107 854 49 445	126 847 59 848	14	
2912 31 300	Vakuumpumpen - Vakuumpumpen (ohne Drehschieber-, Diffusionspumpen usw.)	St 1000 DM	81 533 59 771	85 550 52 623	83 220 56 796	20	
2912 31 500	- Drehschieber-, Sperrschieber-, Molekular- und Wälzkolbenpumpen	St 1000 DM	46 496 115 656	51 767 103 930	46 465 111 771	15	
2912 31 700	- Diffusions-, Kryo- und Adsorptionspumpen	St 1000 DM	.	.	.	2	
2912 32 000	Hand- oder fußbetriebene Luftpumpen	St 1000 DM	.	.	.	1	
2912 33 330	Kompressoren für Kältemaschinen - - mit einer Leistung von 0,4 kW oder weniger darunter zum Absatz bestimmt	St 1000 DM	*	.	.	2 2	
2912 33 350	- - mit einer Leistung von mehr als 0,4 kW, hermetisch oder halbhermetisch darunter zum Absatz bestimmt	St 1000 DM	*	59 182 59 182 93 956	60 367 60 367 94 251	41 235 41 235 73 006	5 5
2912 33 370	- - Andere Kompressoren für Kältemaschinen, mit einer Leistung von mehr als 0,4 kW	St 1000 DM	12 219 22 010	.	.	2	
2912 34 300	Fahrbare Luftkompressoren - mit einer Liefermenge je Minute von 2 m3 oder weniger	St 1000 DM	.	.	.	2	
2912 34 500	- mit einer Liefermenge je Minute von mehr als 2 m3	St 1000 DM	.	.	.	2	
2912 35 300	Turbokompressoren - einstufig	St 1000 DM	83 653	144 812	105 832	6	
2912 35 500	- mehrstufig	St 1000 DM	125 412	201 954	164 778	5	
2912 36 300	Oszillierende Verdrängerkompressoren - zum Erzeugen eines Überdrucks von 15 bar oder weniger, mit einer Liefermenge je Stunde von 60 m3 oder weniger	St 1000 DM	16 791 32 356	16 399 30 984	17 115 33 882	13	
2912 36 500	- zum Erzeugen eines Überdrucks von 15 bar oder weniger, mit einer Liefermenge je Stunde von mehr als 60 m3	St 1000 DM	396 6 970	384 6 459	354 7 458	11	
2912 36 700	- zum Erzeugen eines Überdrucks von mehr als 15 bar, mit einer Liefermenge je Stunde von 120 m3 oder weniger	St 1000 DM	616 4 977	630 5 259	748 4 663	9	
2912 36 900	- zum Erzeugen eines Überdrucks von mehr als 15 bar, mit einer Liefermenge je Stunde von mehr als 120 m3	St 1000 DM	1 611 20 025	1 412 29 506	1 354 22 784	7	
2912 37 300	Rotierende Verdrängerkompressoren - einwellig	St 1000 DM	26 768	28 425	30 315	5	
2912 37 530	- - Schraubenkompressoren	St 1000 DM	11 335 120 009	12 202 129 741	12 447 124 269	12	
2912 37 550	- - Andere Verdrängerkompressoren	St 1000 DM	2 194 28 402	2 552 30 068	2 580 28 471	7	
2912 38 000	Kompressoren für zivile Luftfahrzeuge und andere Kompressoren	St 1000 DM	39 698 37 541	46 143 41 082	40 661 38 853	7	

5 Produktion nach Güterarten - Deutschland

Melde-Nr.	Bezeichnung	Einheit	3. VJ 1997	2. VJ 1998	3. VJ 1998	3. VJ 1998 Anzahl Unternehmen
1	2	3	4	5	6	7
2912 41 300	Teile für Hydromotoren, Druckluftmotoren, Strahltriebwerke, Wasser- und Dampfkraftmaschinen, andere Motoren, a.n.g. (ohne solche für Verbrennungsmotoren) - für Druckluftmotoren, Wasser- und Dampfkraftmaschinen, andere Motoren, a.n.g. (ohne solche für Hydromotoren und Strahltriebwerke)	1000 DM	58 903	52 208	54 561	20
2912 41 500	- für Hydromotoren	1000 DM	26 189	29 931	29 507	24
2912 41 700	- für Strahltriebwerke (ohne solche für Turbo-Strahltriebwerke)	1000 DM	-	-	-	-
2912 42 000	Teile für Flüssigkeitspumpen und für Hebewerke für Flüssigkeiten	1000 DM	324 171	332 850	333 796	113
2912 43 001	Teile für Luft- oder Vakuumpumpen, Luft- o.a. Gaskompressoren, Ventilatoren usw. - für Ventilatoren mit eingebautem Elektromotor mit einer Leistung von 125 W oder weniger und für Abzugshauben mit einer größten horizontalen Seitenlänge von 120 cm oder weniger	1000 DM	.	.	.	1
2912 43 003	- für andere Ventilatoren	1000 DM	17 425	16 711	17 814	17
2912 43 005	- für Kältekompressoren	1000 DM	5 623	5 706	5 722	3
2912 43 009	- für andere Luft- und Vakuumpumpen, Luft- o.a. Gas-Kompressoren	1000 DM	118 164	129 447	125 543	61
2912 91 003	Installation von Pumpen und Kompressoren - von Flüssigkeitspumpen	1000 DM	31 100	32 593	31 821	34
2912 91 009	- von Kompressoren und Vakuumpumpen	1000 DM	23 845	19 008	19 761	20
2912 92 000	Reparatur und Instandhaltung von Pumpen und Kompressoren	1000 DM	116 883	115 454	130 391	153
2913 11 330	Druckminderventile, Ventile für ölhdraulische oder pneumatische Energieübertragung, Rückschlagklappen und -ventile, Überdruck- und Sicherheitsventile - Druckminderventile - - aus Gußeisen oder Stahl, kombiniert mit Filtern oder Ölern	t 1000 DM	617 25 816	655 27 103	692 26 837	20
2913 11 350	- - aus Gußeisen oder Stahl, nicht kombiniert mit Filtern oder Ölern	t 1000 DM	21 2 116	.	.	2
2913 11 370	- - aus anderen Werkstoffen, kombiniert mit Filtern oder Ölern	t 1000 DM	992 41 091	998 41 823	942 40 941	16
2913 11 390	- - aus anderen Werkstoffen, nicht kombiniert mit Filtern oder Ölern	t 1000 DM	194 7 766	179 8 109	224 9 485	6
2913 11 530	- Ventile für ölhdraulische oder pneumatische Energieübertragung - - für ölhdraulische Energieübertragung	t 1000 DM	7 033 364 082	7 160 398 033	6 335 410 546	55
2913 11 550	- - für pneumatische Energieübertragung	t 1000 DM	2 027 204 896	2 361 228 786	2 336 222 141	24
2913 11 733	- Rückschlagklappen und -ventile; Überdruck- und Sicherheitsventile - - Rückschlagklappen und -ventile - - - aus Eisen oder Stahl	t 1000 DM	999 22 975	1 357 30 893	1 344 30 209	32
2913 11 739	- - - aus anderen Werkstoffen	t 1000 DM	249 4 965	205 5 008	219 5 926	13
2913 11 753	- - Überdruck- und Sicherheitsventile - - - aus Eisen oder Stahl	t 1000 DM	809 39 682	937 40 167	971 40 924	18
2913 11 759	- - - aus anderen Werkstoffen	t 1000 DM	440 19 820	429 18 071	455 19 748	17
2913 12 330	Sanitärarmaturen; Armaturen für Heizkörper von Zentralheizungen - Sanitärarmaturen - - Mischarmaturen	t 1000 DM	8 772 306 574	8 037 311 514	8 362 299 409	26
2913 12 353	- - Andere Sanitärarmaturen - - - Brausen und Zubehör	t 1000 DM	74 632	.	.	9

5 Produktion nach Güterarten - Deutschland

Melde-Nr.	Bezeichnung	Einheit	3. VJ 1997	2. VJ 1998	3. VJ 1998	3. VJ 1998 Anzahl Unternehmen
1	2	3	4	5	6	7
2913 12 355	- - - Ab- und Überlaufarmaturen	t 1000 DM	.	.	.	6
2913 12 359	- - - Andere Sanitärarmaturen, a.n.g.	t 1000 DM	13 250 441 297	14 872 456 509	15 203 475 366	23
2913 12 530	- - - Armaturen für Heizkörper von Zentralheizungen	t 1000 DM	1 440 47 714	1 248 41 704	1 485 52 082	7
2913 12 550	- - - Thermostatventile	t 1000 DM	5 530 143 619	4 925 130 430	5 237 143 252	25
2913 13 130	- - - Andere Armaturen für Heizkörper von Zentralheizungen (ohne Thermostatventile)	t 1000 DM	5 530 143 619	4 925 130 430	5 237 143 252	25
2913 13 130	Regelventile, Schieber und andere Armaturen	t 1000 DM	804 23 888	646 27 003	802 26 581	13
2913 13 150	- - - Regelventile	t 1000 DM	5 154 227 072	4 060 211 783	4 712 224 521	52
2913 13 330	- - - Schieber	t 1000 DM	3 587 52 990	3 466 49 298	3 459 51 323	16
2913 13 350	- - - aus Gußeisen	t 1000 DM	2 061 50 438	2 178 50 890	2 302 53 531	18
2913 13 370	- - - aus Stahl	t 1000 DM	67 4 196	86 6 008	71 3 802	8
2913 13 530	- - - aus anderen Werkstoffen	t 1000 DM	3 505 57 575	3 211 55 324	3 692 59 859	16
2913 13 550	- - - Ventile	t 1000 DM	3 009 117 143	3 001 112 785	3 114 122 095	41
2913 13 570	- - - aus Gußeisen	t 1000 DM	5 870 198 917	6 040 191 771	5 827 195 604	60
2913 13 733	- - - aus Stahl	t 1000 DM	698 24 646	625 19 311	718 22 081	11
2913 13 735	- - - Kugel-, Kegel- und Zylinderhähne, Klappen, Membranarmaturen	t 1000 DM	3 725 93 994	3 780 93 623	4 004 96 521	22
2913 13 739	- - - Kugel-, Kegel- und Zylinderhähne	t 1000 DM	951 29 207	861 26 941	932 26 064	18
2913 13 753	- - - aus Gußeisen	t 1000 DM	2 193 42 130	2 222 42 091	2 408 46 367	14
2913 13 755	- - - aus Stahl	t 1000 DM	597 11 625	459 8 927	581 12 146	12
2913 13 759	- - - aus anderen Werkstoffen	t 1000 DM	171 4 651	193 6 799	160 5 254	8
2913 13 770	- - - Membranarmaturen	t 1000 DM	268 13 789	252 13 614	252 13 850	7
2913 13 801	- - - Andere Armaturen	t 1000 DM	1 803 62 105	1 718 58 916	1 785 59 507	16
2913 13 802	- - - Andere Sicherheitsarmaturen, a.n.g.	t 1000 DM	6 575 94 868	6 469 82 470	6 692 94 602	34
2913 13 804	- - - Andere Absperrarmaturen (ohne Hähne und Klappen) aus Gußeisen oder Stahl, a.n.g.	t 1000 DM	3 202 97 903	2 787 83 542	2 695 83 265	28
2913 13 805	- - - Überwachungsarmaturen	t 1000 DM	4 161 105 444	4 697 109 890	4 182 105 099	22
2913 13 806	- - - Ableiter, Abscheider, Be- und Entlüfter	t 1000 DM	960 30 360	920 30 179	937 30 510	21
2913 20 000	Teile für Armaturen u.ä. Apparate für Rohr- und Schlauchleitungen, Dampfkessel, Sammelbehälter usw.	1000 DM	148 341	161 687	165 132	91
2913 90 000	Reparatur und Instandhaltung von Armaturen u.ä. Apparaten	1000 DM	57 858	52 964	56 693	67
2914 10 300	Wälzlager (z.B. Kugellager, Rollenlager, Nadellager)	t 1000 DM	11 177 308 016	11 589 342 354	10 925 327 799	31

5 Produktion nach Güterarten - Deutschland

Melde-Nr.	Bezeichnung	Einheit	3. VJ 1997	2. VJ 1998	3. VJ 1998	3. VJ 1998 Anzahl Unternehmen
1	2	3	4	5	6	7
2914 10 530	- Kegelrollenlager, Tonnenlager, Zylinderrollenlager - - Kegelrollenlager (einschl. Zusammenstellungen aus Kegeln und Kegelrollen)	t 1000 DM	8 222 169 362	177 102	173 757	8
2914 10 550	- - Tonnenlager (Pendelrollenlager)	t 1000 DM	4 075 124 231	130 358	128 296	3
2914 10 570	- - Zylinderrollenlager	t 1000 DM	5 424 205 381	5 193 190 456	5 750 201 595	9
2914 10 700	- Nadellager	t 1000 DM	1 998 103 778	2 538 110 264	2 442 130 749	7
2914 10 900	- Andere Wälzlager (einschl. kombinierter Wälzlager)	t 1000 DM	3 897 121 255	3 657 112 571	3 369 78 389	11
2914 21 300	Gelenkketten, aus Eisen oder Stahl - Rollenketten für Fahrräder, Mopeds und Kraftfahrzeuge	t 1000 DM	89 969	90 1 174	91 1 127	3
2914 21 530	- - Andere Rollenketten und Gelenkketten	t 1000 DM	7 244 60 261	6 666 71 175	7 655 70 473	6
2914 21 550	- - Andere Gelenkketten	t 1000 DM	6 981 52 388	7 073 52 768	7 903 55 537	18
2914 22 300	Kurbeln und Wellen - Kurbeln und Kurbelwellen	t 1000 DM	7 378 71 339	9 203 80 217	9 393 85 012	9
2914 22 530	- - Andere Wellen	t 1000 DM	3 421 60 642	4 209 60 891	3 820 63 060	12
2914 22 550	- - Andere Wellen (ohne Gelenkwellen)	t 1000 DM	3 056 53 594	5 779 53 494	5 702 56 305	20
2914 23 300	Lagergehäuse; Gleitlager und Lagerschalen - Lagergehäuse mit eingebautem Wälzlager	t 1000 DM	2 311 58 337	2 594 68 749	2 713 68 086	11
2914 23 500	- Lagergehäuse ohne eingebaute Wälzlager; Gleitlager u. Lagerschalen	t 1000 DM	10 889 184 016	5 826 201 320	5 946 208 386	47
2914 24 320	Zahnradgetriebe, Schaltgetriebe und andere Getriebe - Zahnradgetriebe (ohne Schaltgetriebe)	t 1000 DM	13 777 262 571	14 384 283 333	15 595 287 207	56
2914 24 330	- - Kegelrad- und Kegelstirnradgetriebe	t 1000 DM	4 962 101 419	5 591 120 460	5 150 113 602	48
2914 24 340	- - Schneckengetriebe	t 1000 DM	4 107 80 633	3 884 80 429	3 914 82 526	38
2914 24 350	- - Planetengetriebe	t 1000 DM	5 473 133 053	6 363 143 219	6 364 142 340	27
2914 24 360	- - Andere Zahnradgetriebe für stationäre Zwecke	t 1000 DM	1 939 66 028	2 221 72 759	2 195 71 657	14
2914 24 370	- - Zahnradgetriebe für Wasserfahrzeuge	t 1000 DM	2 994 57 301	2 801 58 784	2 369 44 004	5
2914 24 510	- - Schaltgetriebe	t 1000 DM	6 530 83 128	8 287 99 366	5 834 75 806	7
2914 24 530	- - für Landmaschinen	t 1000 DM	14 368 212 973	16 538 234 625	13 574 210 013	12
2914 24 550	- - Mechanische, stufenlos regelbare Getriebe	t 1000 DM	2 599 63 968	2 554 60 677	2 388 58 561	17
2914 24 570	- - Hydrostatische, stufenlos regelbare Getriebe	t 1000 DM	40 3 239	24 2 050	1 295	4
2914 24 590	- - Hydrodynamische, stufenlos regelbare Getriebe; Drehmomentwandler	t 1000 DM	3 773 111 893	3 572 103 925	103 535	3
2914 24 730	- - Andere Getriebe	t 1000 DM	697 39 082	688 44 900	618 42 226	10
2914 24 750	- - Andere Getriebe (z.B. Reibradgetriebe)	t 1000 DM	2 202 41 247	2 562 48 310	2 369 48 726	18
2914 25 003	Schwungräder sowie Riemen- und Seilscheiben (einschl. Seilrollenblöcke für Flaschenzüge) - aus Eisen oder Stahl, gegossen	t 1000 DM	334 2 228	189 2 325	219 2 434	4

5 Produktion nach Güterarten - Deutschland

Melde-Nr.	Bezeichnung	Einheit	3. VJ 1997	2. VJ 1998	3. VJ 1998	3. VJ 1998 Anzahl Unternehmen
1	2	3	4	5	6	7
2914 25 009	- Andere Schwungräder sowie Riemen- und Seilscheiben (einschl. Seilrollenblöcke für Flaschenzüge)	t 1000 DM	.	924	.	5
2914 26 310	Schaltkupplungen und andere Wellenkupplungen (einschl. Universalkupplungen) - - Elastische Kupplungen, drehstarre Kupplungen	t 1000 DM	3 894 75 375	4 026 81 284	4 463 86 213	27
2914 26 330	- - Hydraulische Kupplungen	t 1000 DM	372 23 779	376 25 160	298 19 869	6
2914 26 350	- - Reibungskupplungen und -bremsen	t 1000 DM	913 29 618	1 484 37 488	1 262 35 600	18
2914 26 370	- - Freilaufkupplungen (einschl. Rücklaufsperrern)	t 1000 DM	404 28 565	466 32 757	448 32 281	7
2914 26 390	- - Andere Kupplungen	t 1000 DM	532 19 886	482 13 477	505 13 660	13
2914 31 300	Kugeln, Rollen, Nadeln und andere Teile für Wälzlager - Kugeln, Rollen und Nadeln	t 1000 DM	10 240 122 990	11 083 131 640	16 620 132 936	10
2914 31 500	- Andere Teile für Wälzlager (z.B. Spann- und Abziehhülsen)	1000 DM	140 223	145 365	142 081	13
2914 32 000	Teile für Gelenkketten, aus Eisen oder Stahl	1000 DM	2 416	2 439	2 389	5
2914 33 300	Teile für Wellen, Kurbeln, Gleitlager, Lagergehäuse und Lagerschalen, Getriebe, Schwungräder, Riemen- und Seilscheiben, Wellenkupplungen - für Lagergehäuse von Wälzlagern aller Art	1000 DM	7 227	12 164	10 464	6
2914 33 510	- für Wellen, Kurbeln, Gleitlager, Lagerschalen, Getriebe, Schwungräder, Riemen- und Seilscheiben, Wellenkupplungen - - Kettenräder	1000 DM	27 900	29 773	31 300	33
2914 33 520	- - Stirnräder	1000 DM	120 708	135 340	134 155	77
2914 33 530	- - Kegelsräder	1000 DM	12 016	13 602	14 051	27
2914 33 540	- - Schnecken und Schneckenräder	1000 DM	21 968	23 507	24 907	29
2914 33 550	- - Andere Zahnräder und Zahnstangen	1000 DM	22 421	26 371	25 954	33
2914 33 560	- - Teile für Getriebe	1000 DM	114 183	117 881	110 470	47
2914 33 570	- - Teile für Kupplungen	1000 DM	20 602	20 792	19 383	13
2914 33 590	- - Andere Teile, a.n.g.	1000 DM	65 458	82 859	98 178	32
2921 11 300	Brenner für Feuerungen; automatische Feuerungen - Brenner für flüssigen Brennstoff	St 1000 DM	81 905 103 954	78 058 100 715	80 504 107 687	18
2921 11 500	- Andere Brenner (einschl. kombinierter Brenner)	St 1000 DM	24 191 74 734	20 345 62 397	23 675 83 273	20
2921 11 700	- Automatische Feuerungen (einschl. mechanischer Beschicker, Rosten, Entaschern u.ä. Vorrichtungen)	St 1000 DM	.	.	.	2
2921 12 300	Nichtelektrische Industrie- und Laboratoriumsöfen, Abfallverbrennungsöfen - Industrie- und Laboratoriumsöfen zum Schmelzen, Rösten oder anderem Warmbehandeln von Erzen, Schwefelkies oder Metallen	St 1000 DM	92 40 548	51 56 658	87 60 679	17
2921 12 500	- Abfallverbrennungsöfen	t 1000 DM	171 4 747	142 3 295	128 2 900	3
2921 12 900	- Andere nichtelektrische Industrie- und Laboratoriumsöfen	t 1000 DM	10 639 78 826	3 637 61 905	10 207 93 488	10
2921 13 300	Elektrische Industrie- und Laboratoriumsöfen und Apparate zum Warmbehandeln von Stoffen - Backöfen (Widerstandsöfen mit indirekter Beheizung) für Brotfabriken, Bäckereien, Konditoreien und Keksfabriken	St 1000 DM	10 558 41 691	10 519 44 438	11 274 47 739	10

5 Produktion nach Güterarten - Deutschland

Melde-Nr.	Bezeichnung	Einheit	3. VJ 1997	2. VJ 1998	3. VJ 1998	3. VJ 1998 Anzahl Unternehmen
1	2	3	4	5	6	7
2921 13 510	- Andere Widerstandsöfen mit indirekter Beheizung; Öfen und Apparate zum Warmbehandeln von Stoffen mittels Induktion oder dielektrischer Erwärmung; andere elektrische Industrie- und Laboratoriumsöfen - Widerstandsöfen mit indirekter Beheizung (ohne Backöfen)	t 1000 DM	748 45 829	1 066 57 953	1 110 72 461	21
2921 13 530	- Induktionsöfen	t 1000 DM	810 23 528	501 13 416	615 27 290	5
2921 13 550	- Öfen mit dielektrischer Erwärmung; Apparate zum Warmbehandeln von Stoffen mittels Induktion oder dielektrischer Erwärmung; andere elektrische Industrie- und Laboratoriumsöfen	t 1000 DM	972 72 173	974 74 910	1 136 76 892	19
2921 13 570	- Infrarotöfen	t 1000 DM	.	.	.	2
2921 14 300	Teile für Brenner, Industrie- und Laboratoriumsöfen usw. - für Brenner und automatische Feuerungen	1000 DM	31 449	31 673	52 881	26
2921 14 500	- für nichtelektrische Industrie- und Laboratoriumsöfen	1000 DM	21 937	24 652	27 885	22
2921 14 700	- für elektrische Industrie- und Laboratoriumsöfen und Apparate zum Warmbehandeln von Stoffen	1000 DM	66 562	52 388	73 313	38
2921 91 000	Installation von Öfen und Brennern	1000 DM	17 440	13 695	19 842	25
2921 92 000	Reparatur und Instandhaltung von Öfen und Brennern	1000 DM	55 612	48 170	54 075	41
2922 11 300	Flaschenzüge - mit Elektromotor	St 1000 DM	20 573 82 279	21 896 84 252	22 777 83 446	14
2922 11 500	- Handkettenflaschenzüge	St 1000 DM	5 497 3 034	6 041 3 216	5 459 3 014	4
2922 11 700	- Andere Flaschenzüge	St 1000 DM	1 363 .	1 173 .	1 398 .	3
2922 12 303	Fördermaschinen für Bergwerke; Spezialzugwinden für den Untertagebergbau; andere Zugwinden und Spille - Fördermaschinen für Bergwerke, zum Hochziehen und Herablassen der Förderkörbe oder Skips; Spezialzugwinden für den Untertagebergbau - Fördermaschinen für Bergwerke, zum Hochziehen und Herablassen der Förderkörbe oder Skips	St 1000 DM	.	.	.	1
2922 12 305	- Spezialzugwinden für den Untertagebergbau	St 1000 DM	906	.	.	2
2922 12 530	- Andere Zugwinden und Spille mit Elektromotor oder Kolbenverbrennungsmotor - mit Elektromotor	St 1000 DM	1 928 17 734	1 473 17 610	414 16 999	8
2922 12 550	- mit Kolbenverbrennungsmotor	St 1000 DM	2 520 22 086	2 565 23 330	2 365 22 918	8
2922 12 730	- Andere Zugwinden und Spille - Pneumatische Zugwinden und Spille	St 1000 DM	.	.	.	1
2922 12 750	- Manuelle Zugwinden und Spille	St 1000 DM	2 066 2 497	2 718 3 706	2 083 2 606	9
2922 13 300	Ortsfeste Hebebühnen für Kraftfahrzeugwerkstätten und andere Hubwinden - Ortsfeste Hebebühnen für Kraftfahrzeugwerkstätten	St 1000 DM	4 973 26 442	6 433 33 543	5 456 30 082	11
2922 13 500	- Andere hydraulische Hubwinden (z.B. Hubarbeitsbühnen)	St 1000 DM	23 515 126 234	16 490 112 608	16 287 111 365	47
2922 13 700	- Andere Hubwinden	St 1000 DM	1 135 978 36 576	537 120 35 770	525 359 38 664	11

5 Produktion nach Güterarten - Deutschland

Melde-Nr.	Bezeichnung	Einheit	3. VJ 1997	2. VJ 1998	3. VJ 1998	3. VJ 1998 Anzahl Unternehmen
1	2	3	4	5	6	7
2922 14 200	Derrickkrane; Kabelkrane, Laufkrane, Verladebrücken u.a. Krane; fahrbare Hubportale, Portalhubkraftkarren und Krankraftkarren - Konsol- oder Wandlaufkrane	St 1000 DM	.	.	.	30
2922 14 330	- Hubportale und Portalhubkraftkarren, andere Laufkrane, Portalkrane (ohne Portaldrehkrane), Verladebrücken - Hubportale und Portalhubkraftkarren, auf luftbereiften Rädern fahrend	St 1000 DM	.	.	.	6
2922 14 350	- - Andere Laufkrane, Portalkrane (ohne Portaldrehkrane), Verladebrücken	St 1000 DM	2 210 88 395	1 327 43 548	1 573 78 520	22
2922 14 430	- Turmdrehkrane, Portaldrehkrane - - Turmdrehkrane	St 1000 DM	217 60 105	139 45 243	111 42 823	3
2922 14 450	- - Portaldrehkrane	St 1000 DM	.	.	-	-
2922 14 500	- Krankraftkarren und andere selbstfahrende Maschinen, Apparate und Geräte	St 1000 DM	.	.	.	2
2922 14 600	- Andere Krane, zum Aufbau auf Straßenfahrzeuge	St 1000 DM	694 26 341	871 34 790	729 29 114	6
2922 14 700	- Andere Krane, a.n.g.	St 1000 DM	2 355 78 006	2 441 89 685	.	15
2922 15 130	Elektrokraftkarren und andere mit Hebevorrichtung ausgerüstete Karren; andere Karren - Elektrokraftkarren mit Hebevorrichtung - - zum Heben auf eine Höhe von 1 m oder mehr	St 1000 DM	8 270 239 338	10 088 295 568	9 159 273 225	18
2922 15 150	- - Andere Elektrokraftkarren	St 1000 DM	2 644 70 929	2 837 78 394	3 337 84 677	8
2922 15 330	- Selbstfahrende Karren mit Hebevorrichtung, nicht elektrisch - - zum Heben auf eine Höhe von 1 m oder mehr	St 1000 DM	3 966 178 469	5 431 249 626	4 871 216 702	6
2922 15 350	- - Andere selbstfahrende Karren	St 1000 DM	.	.	.	1
2922 15 500	- Handhubwagen, -roller und andere Karren	St 1000 DM	15 532 14 144	14 894 12 719	15 490 12 041	12
2922 15 730	- - Andere Kraftkarren, ohne Hebevorrichtung - - Elektrokraftkarren	St 1000 DM	168 6 322	64 2 968	78 2 821	7
2922 15 750	- - Andere Kraftkarren	St 1000 DM	.	.	.	2
2922 16 303	Personen- und Lastenaufzüge, Rolltreppen und Rollsteige - Personen- und Lastenaufzüge, elektrisch (z.B. Bauaufzüge, Fördervorrichtungen mit Körben oder Skips) - - Bauaufzüge	St 1000 DM	.	.	.	8
2922 16 305	- - Förderkörbe und Gefäßfördereinrichtungen (Skips)	St 1000 DM	.	.	.	1
2922 16 309	- - Andere Personen- und Lastenaufzüge, elektrisch	St 1000 DM	3 060 236 042	2 291 157 413	2 272 156 577	49
2922 16 500	- Andere Personen- und Lastenaufzüge	St 1000 DM	2 734 157 827	2 471 124 727	2 608 134 042	53
2922 16 700	- Rolltreppen und Rollsteige	St 1000 DM	1 186 201 232	806 144 067	819 145 772	3
2922 17 100	Stetigförderer - Pneumatische Stetigförderer für die Landwirtschaft	St 1000 DM	.	.	554 3 068	7
2922 17 330	- - Andere pneumatische Stetigförderer - - für Schüttgut	St 1000 DM	5 393 105 480	5 057 115 574	4 722 143 979	27
2922 17 350	- - Andere pneumatische Stetigförderer (z.B. Rohrpostanlagen)	St 1000 DM	589 35 883	442 17 925	603 32 277	8

5 Produktion nach Güterarten - Deutschland

Melde-Nr.	Bezeichnung	Einheit	3. VJ 1997	2. VJ 1998	3. VJ 1998	3. VJ 1998 Anzahl Unternehmen
1	2	3	4	5	6	7
2922 17 500	- Stetigförderer mit Kübeln, für Waren	St 1000 DM	13 594	9 206	7 352	8
2922 17 730	- Stetigförderer mit Bändern oder Gurten	St 1000 DM	8 176 278 392	9 437 160 102	6 268 207 826	50
2922 17 750	- für Schüttgut (z.B. Großförderbandanlagen für den Tagebau, Absetzer, Abraum-Förderbrücken)	St 1000 DM	28 708 198 616	27 382 137 255	32 003 200 179	77
2922 17 930	- - Andere Stetigförderer mit Bändern und Gurten, für Waren	St 1000 DM	9 795 86 268	7 698 95 201	103 967	45
2922 17 950	- Scheibenrollenbahnen und andere Rollenbahnen; andere Stetigförderer	St 1000 DM	78 695 375 089	37 367 340 498	34 727 328 097	125
2922 18 100	- - Andere Stetigförderer für Waren	St 1000 DM	3 717 13 800	4 653	3 014 12 882	5
2922 18 200	Aufschieber, Vorzieher, Umgleiter u.ä. Vorrichtungen zum Bewegen von Schienenfahrzeugen; Seilschwebbahnen usw.; andere Maschinen usw. zum Beladen, Entladen oder Fördern	St 1000 DM	32 11 000	48 16 794	17 12 759	4
2922 18 300	- Aufschieber, Vorzieher, Umgleiter (Schiebebühnen), Kipper u.ä. Vorrichtungen zum Bewegen von Schienenfahrzeugen	St 1000 DM	1 685 33 351	2 366 25 762	1 886 24 992	8
2922 18 500	- Seilschwebbahnen, Sessel- und Schlepplifte; Zugmechanismen für Standseilbahnen	St 1000 DM	2 623 13 368	2 779 18 703	2 799 20 246	10
2922 18 730	- Rollgänge für Walzwerke, Kipper, Wender und Manipulatoren für Rohblöcke, Luppen, Stäbe, Platten; Beschickungseinrichtungen für Hoch- und Industrieöfen; Schmiedemanipulatoren	St 1000 DM	257 43 227	236 47 174	277 48 924	14
2922 18 750	- Lademaschinen für die Landwirtschaft, a.n.g. (z.B. Schlepperanbaulader)	St 1000 DM	12 492 112 151	16 736 114 440	17 325 106 598	57
2922 18 773	- - Andere Maschinen, Apparate und Geräte zum Heben, Be- und Entladen oder Fördern usw. (ohne solche für die Landwirtschaft)	St 1000 DM	2 623 13 368	2 779 18 703	2 799 20 246	10
2922 18 779	- - Hubtische, Ladebrücken, Hubladebühnen	St 1000 DM	257 43 227	236 47 174	277 48 924	14
2922 19 300	- - für Kokereien (z.B. Koksandrückmaschinen, Koksfüll-, -löschwagen und -überleitwagen)	St 1000 DM	12 492 112 151	16 736 114 440	17 325 106 598	57
2922 19 503	- - - Andere Maschinen, Apparate und Geräte zum Heben, Be- und Entladen oder Fördern, a.n.g.	St 1000 DM	346 938	329 444	338 793	203
2922 19 509	Teile für Hebezeuge und Fördermittel	1000 DM	389	454		4
2922 19 700	- für Fördermaschinen (Untertagebergbau), Stapelkarren, andere Maschinen, Apparate und Geräte zum Heben usw.	1000 DM	143 179	235 542	235 106	38
2922 20 000	- für Förderkörbe, Personenaufzüge, Lastenaufzüge oder Rolltreppen	1000 DM	73 150	61 421	73 019	16
2922 91 003	- für Kraftkarren ohne Hebevorrichtung	1000 DM	4 691 46 501	4 431 39 016	4 384 40 478	32
2922 91 009	- Installation von Hebezeugen und Fördermitteln (ohne Aufzüge und Rolltreppen)	1000 DM	3 830	2 595		7
	- für den Bergbau	1000 DM	149 459	141 372	176 766	96

5 Produktion nach Güterarten - Deutschland

Melde-Nr.	Bezeichnung	Einheit	3. VJ 1997	2. VJ 1998	3. VJ 1998	3. VJ 1998 Anzahl Unternehmen
1	2	3	4	5	6	7
2922 92 000	Reparatur und Instandhaltung von Hebezeugen und Fördermitteln	1000 DM	484 641	512 541	576 639	266
	Wärmeaustauscher; Apparate und Vorrichtungen für die Verflüssigung von Luft oder anderen Gasen					
2923 11 320	- Wärmeaustauscher - für lufttechnische Anlagen	St 1000 DM	142 184 76 886	105 470 70 479	153 782 77 052	22
2923 11 330	- für die chemische und verwandte Industrie	St 1000 DM	1 482 50 714	1 123 41 643	1 257 44 995	26
2923 11 350	- für die Nahrungsmittel- und Getränkeindustrie	St 1000 DM	1 122 10 419	1 269 12 139	3 156 11 148	7
2923 11 370	- für andere Industrien	St 1000 DM	257 835 142 434	264 734 127 022	208 718 144 739	38
2923 11 500	- Apparate und Vorrichtungen für die Verflüssigung von Luft oder anderen Gasen	St 1000 DM	184 .	145 .	245 .	5
2923 12 300	Klimageräte - Kompaktgeräte, zum Einbau in Wände oder Fenster	St 1000 DM	17 747 77 780	14 832 67 465	16 537 71 959	18
2923 12 503	- Andere Klimageräte, mit Kälteerzeugungsvorrichtung - Mobile Klimageräte	St 1000 DM	7 634 .	6 119 .	6 257 .	5
2923 12 505	- Splitgeräte	St 1000 DM	11 575 .	22 218 .	30 773 .	6
2923 12 507	- Nichtmobile Kompaktgeräte (nicht zum Einbau in Wänden usw.)	St 1000 DM	10 677 98 562	11 045 104 377	10 487 114 763	23
2923 12 700	- Andere Klimageräte, ohne Kälteerzeugungsvorrichtung	St 1000 DM	39 737 198 232	26 577 185 614	31 645 161 920	38
2923 13 330	Kühlmöbel u.a. Einrichtungen, Maschinen, Apparate und Geräte zur Kälteerzeugung; Wärmepumpen - Schaukühlmöbel - für tiefgekühlte Waren	St 1000 DM	130 1 175	126 1 334	1 115 .	3
2923 13 350	- Andere Schaukühlmöbel	St 1000 DM	103 552 .	103 552 .	103 552 .	7
2923 13 400	- Gefrier- und Tiefkühlmöbel (ohne Gefrier-, Tiefkühltruhen mit einem Inhalt von 800 l oder weniger und Gefrier- und Tiefkühlschränke mit einem Inhalt von 900 l oder weniger)	St 1000 DM	130 1 175	126 1 334	1 115 .	3
2923 13 500	- Andere Kühlmöbel	St 1000 DM	19 497 54 021	21 820 61 524	21 965 64 151	20
	- Andere Einrichtungen, Maschinen, Apparate und Geräte zur Kälteerzeugung; Wärmepumpen					
2923 13 733	- Kompressionskälteerzeugungseinrichtungen, bei denen der Kondensator als Wärmeaustauscher ausgebildet ist	St 1000 DM	130 1 175	126 1 334	1 115 .	3
2923 13 733	- für Haushaltskältegeräte darunter zum Absatz bestimmt	St 1000 DM	130 1 175	126 1 334	1 115 .	3
2923 13 739	- Andere Kompressionskälteerzeugungseinrichtungen	St 1000 DM	130 1 175	126 1 334	1 115 .	3
2923 13 750	- Absorptionswärmepumpen	St 1000 DM	130 1 175	126 1 334	1 115 .	3
2923 13 903	- Kompressionswärmepumpen bis 15 kW Anschlußleistung	St 1000 DM	130 1 175	126 1 334	1 115 .	3
2923 13 905	- Kompressionswärmepumpen über 15 kW Anschlußleistung	St 1000 DM	130 1 175	126 1 334	1 115 .	3
2923 13 909	- Andere Einrichtungen, Maschinen, Apparate und Geräte zur Kälteerzeugung	St 1000 DM	130 1 175	126 1 334	1 115 .	3
2923 14 130	Apparate zum Filtrieren oder Reinigen von Gasen, a.n.g. - von Luft - Feinstfilterapparate	St 1000 DM	130 1 175	126 1 334	1 115 .	3
2923 14 150	- Andere Apparate zum Filtrieren oder Reinigen von Luft	St 1000 DM	130 1 175	126 1 334	1 115 .	3

5 Produktion nach Güterarten - Deutschland

Melde-Nr.	Bezeichnung	Einheit	3. VJ 1997	2. VJ 1998	3. VJ 1998	3. VJ 1998 Anzahl Unternehmen
1	2	3	4	5	6	7
2923 14 200	- von anderen Gasen, durch nasses Verfahren	St 1000 DM	.	4 374	9 389	6
2923 14 300	- von anderen Gasen, durch elektrostatisches Verfahren	St 1000 DM	.	13 448	14 772	9
2923 14 403	- von anderen Gasen, durch katalytisches Verfahren	St 1000 DM
2923 14 403	- - Abgasreinigungssysteme für Straßenfahrzeuge	St 1000 DM	4 186 235 440 820	5 703 280 557 983	6 112 815 595 320	10
2923 14 409	- - Andere katalytische Gasfiltrier- oder Gasreinigungssysteme	St 1000 DM	36 11 819	8 547	10 086	5
2923 14 500	- von anderen Gasen, durch thermisches Verfahren	St 1000 DM	119 47 607	40 864	45 086	7
2923 14 600	- von anderen Gasen, durch andere Verfahren	St 1000 DM	10 701 70 983	8 903 68 545	12 369 86 233	18
2923 20 300	Ventilatoren (ohne Tisch-, Boden-, Wand-, Decken-, Dach- oder Fensterventilatoren, mit einer Leistung von 125 W oder weniger)	St	.	.	.	43
2923 20 300	- Axialventilatoren	St	.	.	.	43
2923 20 300	darunter zum Absatz bestimmt	St 1000 DM	139 325	144 622	143 730	10
2923 20 500	- Zentrifugalventilatoren	St	.	.	.	10
2923 20 500	darunter zum Absatz bestimmt	St 1000 DM	57 474	56 154	56 615	10
2923 20 700	- Andere Ventilatoren	St	.	252 055	.	41
2923 20 700	darunter zum Absatz bestimmt	St 1000 DM	121 842	252 055 108 876	312 226 123 210	41
2923 30 100	Teile für Klimageräte, Kühl- und Gefrierschränke, Wärmepumpen, Wärmeaustauscher u.ä.	1000 DM	95 176	101 849	112 614	42
2923 30 100	- für Klimageräte	1000 DM	95 176	101 849	112 614	42
2923 30 300	- Möbel, zur Aufnahme einer Kälteerzeugungseinrichtung hergerichtet	St 1000 DM	5 270	.	.	2
2923 30 500	- Verdampfer und Kondensatoren (ohne solche für Haushaltsgeräte)	St 1000 DM	17 815 15 374	19 352 14 989	18 748 17 162	7
2923 30 701	- - Andere Teile für Kühl- und Gefrierschränke, Wärmepumpen usw.	1000 DM	15 016	19 035	16 168	11
2923 30 701	- - für Haushaltskühlschränke sowie für kombinierte Kühl- und Gefrierschränke mit gesonderten Außentüren	1000 DM	15 016	19 035	16 168	11
2923 30 703	- - für andere Kühl-, Tiefkühl- und Gefrierschränke und -truhen	1000 DM	4 713	3 952	3 391	3
2923 30 705	- - für Wärmepumpen	1000 DM	-	.	-	-
2923 30 709	- - für andere Einrichtungen, Maschinen, Apparate und Geräte zur Kälteerzeugung	1000 DM	77 347	81 414	78 689	22
2923 30 901	- Teile für Apparate und Vorrichtungen zum Behandeln von Stoffen durch auf einer Temperaturänderung beruhende Vorgänge (z.B. Wärmeaustauscher, Trockner)	1000 DM	.	.	.	5
2923 30 901	- - für nichtelektrische Durchlauferhitzer und Heißwasserspeicher	1000 DM	.	.	.	5
2923 30 902	- - für Wärmeaustauscher für lufttechnische Anlagen	1000 DM	72 905	67 295	78 334	15
2923 30 903	- - für Sterilisierapparate für medizinische oder chirurgische Zwecke oder für Laboratorien	1000 DM	.	13 581	10 465	5
2923 30 904	- - für Apparate und Vorrichtungen für die Verflüssigung von Luft oder anderen Gasen	1000 DM	42 887	.	.	3
2923 30 905	- - für Apparate und Vorrichtungen für die Nahrungs- und Genußmittelindustrie	1000 DM	19 365	19 995	20 629	16
2923 30 906	- - für Apparate und Vorrichtungen für die chemische und verwandte Industrie	1000 DM	48 743	45 876	42 803	31
2923 30 907	- - für Trockner	1000 DM	17 209	11 362	10 634	13
2923 30 908	- - für Destillier- und Rektifizierapparate	1000 DM	.	.	.	1

5 Produktion nach Güterarten - Deutschland

Melde-Nr.	Bezeichnung	Einheit	3. VJ 1997	2. VJ 1998	3. VJ 1998	3. VJ 1998 Anzahl Unternehmen
1	2	3	4	5	6	7
2923 30 909	- - für andere Apparate und Vorrichtungen	1000 DM	61 488	58 304	61 524	48
2923 91 003	Installation von Kälte- und lufttechnischen Erzeugnissen, für gewerbliche Zwecke					
	- von Wärmeaustauschern für die chemische und verwandte Industrie	1000 DM	3 335	2 108	1 153	4
2923 91 005	- von Wärmeaustauschern für die Nahrungsmittel- und Getränkeindustrie	1000 DM	10 633	15 037	19 990	8
2923 91 009	- von anderen Kälte- und lufttechnischen Erzeugnissen, für gewerbliche Zwecke	1000 DM	160 386	148 588	195 152	73
2923 92 000	Reparatur und Instandhaltung von Kälte- und lufttechnischen Erzeugnissen, für gewerbliche Zwecke	1000 DM	91 634	61 119	89 100	86
2924 11 300	Generatorgas-, Wassergaserzeuger; Acetylenentwickler u.ä. Destillier- und Rektifizierapparate					
	- Generatorgas-, Wassergaserzeuger; Acetylenentwickler u.ä. mit Wasser arbeitende Gaserzeuger, auch mit ihren Gasreinigern	St				5
		1000 DM	45 855	.	.	
2924 11 500	- Destillier- und Rektifizierapparate	St				6
		1000 DM	37 995	20 386	28 005	
	Apparate zum Filtrieren oder Reinigen von Flüssigkeiten					
	- von Wasser					
2924 12 330	- - auf chemischem Wege	St	11 032	12 613	11 800	41
		1000 DM	127 304	136 473	96 317	
2924 12 350	- - auf anderem Wege	St	175 013	145 589	135 502	63
		1000 DM	271 183	246 434	253 488	
2924 12 500	- von Getränken (ohne Wasser)	St				4
		1000 DM	9 920	8 722	15 147	
2924 12 730	- von anderen Flüssigkeiten	St	6 505	10 564	11 337	19
	- - für die chemische Industrie	1000 DM	29 398	53 150	56 579	
2924 12 750	- - für andere Industrien	St	329 601	354 091	378 884	31
		1000 DM	100 997	120 440	112 213	
	Öl-, Kraftstoff- und Luftansaugfilter für Kolbenverbrennungsmotoren					
2924 13 300	- Öl- und Kraftstofffilter	1000 St	49 454			15
		1000 DM	135 950	168 871	176 144	
2924 13 500	- Luftansaugfilter	1000 St	18 523			8
		1000 DM	152 277	198 894	217 561	
	Verpackungsmaschinen					
	- Maschinen zum Reinigen, Trocknen oder Sterilisieren von Packmitteln (z.B. Flaschen, Dosen o.ä. Behälter) oder Packstoffen					
2924 21 303	- - von Flaschen und Getränkedosen	St	82	82	69	7
		1000 DM	61 170	42 119	34 596	
2924 21 309	- - von anderen Packmitteln oder Packstoffen	St	66	180	114	4
		1000 DM	17 385	33 937	19 801	
	- Maschinen zum Füllen, Verschließen oder Etikettieren formstabiler oder flexibler Packmittel (einschl. Form-, Füll- und Verschließmaschinen); Maschinen zum Versetzen von Getränken mit Kohlensäure					
2924 21 501	- - Abfüllmaschinen für Getränkepackungen (auch Füll- und Verschließmaschinen)	St	709	682	668	14
		1000 DM	154 414	157 859	123 438	
2924 21 502	- - Andere Maschinen zum Abfüllen flüssiger und pastöser Füllgüter in formstabile Packmittel (auch Füll- und Verschließmaschinen)	St	480	1 200	1 352	31
		1000 DM	77 996	89 735	92 059	
2924 21 503	- - Maschinen zum Abfüllen schütt- und rieselfähiger Füllgüter in formstabile Packmittel (auch Füll- und Verschließmaschinen)	St	394	440	402	15
		1000 DM	56 039	52 004	58 933	
2924 21 504	- - Maschinen zum Füllen flexibler Packmittel (z.B. Beutel, Säcke; auch Füll- und Verschließmaschinen)	St	1 148	1 557	1 047	14
		1000 DM	98 721	96 616	90 675	

5 Produktion nach Güterarten - Deutschland

Melde-Nr.	Bezeichnung	Einheit	3. VJ 1997	2. VJ 1998	3. VJ 1998	3. VJ 1998 Anzahl Unternehmen
1	2	3	4	5	6	7
2924 21 505	- - Verschleißmaschinen für formstabile und flexible Packmittel (Einfunktionsmaschinen)	St 1000 DM	844 26 171	756 23 172	784 28 098	18
2924 21 506	- - Kalt- oder Warmtiefzieh-Füll- und Verschleißmaschinen	St 1000 DM	391 136 256	435 149 572	413 132 868	9
2924 21 507	- - Andere Form-, Füll- und Verschleißmaschinen (z.B. für Schlauchbeutel- oder Siegelrandbeutelverpackungen)	St 1000 DM	2 030 67 106	2 073 75 939	1 823 80 849	25
2924 21 508	- - Etikettier- u.a. Ausstattungsmaschinen	St 1000 DM	5 901 77 458	2 918 83 971	3 383 75 525	23
2924 21 509	- - Maschinen und Apparate zum Versetzen von Getränken mit Kohlensäure	St 1000 DM	36 2 694	60 5 795	41 3 609	3
2924 21 701	- - Andere Verpackungsmaschinen (z.B. Einschlag-, Wrap-Around-, Sammelpackmaschinen, Maschinen zum Sichern von Transportverpackungen)	St 1000 DM	182 55 682	192 85 228	180 88 202	18
2924 21 703	- - Kartonnierer	St 1000 DM	122 26 286	121 27 674	137 29 858	13
2924 21 705	- - Sammelpackmaschinen für Getränkepackungen	St 1000 DM	552 79 764	330 91 221	297 93 237	6
2924 21 706	- - Andere Sammelpackmaschinen	St 1000 DM	542 68 113	649 80 085	547 70 696	24
2924 21 708	- - Umreifungs- und Umschnürungsmaschinen	St 1000 DM	1 531 44 187	1 644 46 402	1 433 46 130	10
2924 21 709	- - Andere Verpackungsmaschinen	St 1000 DM	560 70 556	602 93 995	603 96 498	24
2924 22 330	- - Haushalts-, Personenwaagen; Waagen für Stetigförderer; Absack-, Abfüll-, Dosier- u.a. Waagen	St 1000 DM	.	.	.	2
2924 22 350	- - Haushaltswaagen	St 1000 DM	.	.	.	2
2924 22 530	- - Personenwaagen (auch Säuglingswaagen)	St 1000 DM	.	.	.	2
2924 22 550	- - Waagen für Stetigförderer; Absack-, Abfüll-, Dosier- u.a. Waagen zur Verwiegung konstanter Gewichtsmengen	St 1000 DM	372 12 744	816 21 300	741 25 304	9
2924 23 100	- - Waagen für Stetigförderer zum kontinuierlichen Wiegen	St 1000 DM	490 42 015	397 34 634	410 35 107	18
2924 23 330	- - Sortierwaagen; Ladenwaagen; Brückenwaagen; andere Waagen	St 1000 DM	445 12 718	911 14 398	762 14 358	5
2924 23 350	- - Sortierwaagen und selbsttätige Kontrollwaagen zum Überprüfen eines vorgegebenen Gewichts	St 1000 DM	18 031 28 658	17 982 31 990	18 240 31 633	11
2924 23 373	- - Andere Waagen	St 1000 DM	6 271	13 444	8 843	4
2924 23 379	- - Plattformwaagen (einschl. Brückenwaagen für eine Höchstlast von 5 000 kg oder weniger)	St 1000 DM	3 919 50 339	3 932 37 034	4 370 23 808	14
2924 23 500	- - Einzel- und Mehrkomponentenwaagen, Mengengewägeinrichtungen	St 1000 DM	12 675 95 015	.	.	2
2924 23 700	- - Brückenwaagen (Fahrzeugwaagen) für eine Höchstlast von mehr als 5 000 kg	St 1000 DM	1 099 12 409	1 457 10 657	1 216 11 125	11

5 Produktion nach Güterarten - Deutschland

Melde-Nr.	Bezeichnung	Einheit	3. VJ 1997	2. VJ 1998	3. VJ 1998	3. VJ 1998 Anzahl Unternehmen
1	2	3	4	5	6	7
2924 24 100	Spritzpistolen, Sandstrahlmaschinen, Wasserstrahlreinigungs- u.ä. Strahlapparate - Feuerlöscher (auch mit Füllung)	St 1000 DM	745 874 101 587	652 723 86 705	686 308 88 528	11
2924 24 330	- Spritzpistolen u.ä. Apparate - für Lacke, Farben, Leime	St 1000 DM	70 568 12 901	71 461 13 651	62 458 13 227	9
2924 24 350	- - Andere Spritzpistolen u.ä. Apparate	St 1000 DM	10 407	13 088	15 645 9 708	8
2924 24 501	- Wasserstrahlreinigungsapparate, Sandstrahlmaschinen, Dampfstrahlapparate u.ä. Strahlapparate - - Wasserstrahlreinigungsapparate mit eingebautem Motor	St 1000 DM	209 260 105 827	156 640	258 310 126 757	17
2924 24 503	- - Sandstrahlmaschinen	St 1000 DM	20 213	21 342	21 169	7
2924 24 505	- - Dampfstrahlapparate u.ä. Strahlapparate (z.B. Gußputzmaschinen und -einrichtungen)	St 1000 DM	29 9 968	24 4 609	28 16 721	4
2924 24 703	- Sonstige mechanische Apparate zum Verteilen, Verspritzen oder Zerstäuben von Flüssigkeiten oder Pulver (ohne solche für die Landwirtschaft oder den Gartenbau) - - Spritz- und Sprühautomaten und -systeme für Lacke, Farben, Leime	St 1000 DM	327 79 739	362 37 383	356 68 741	9
2924 24 705	- - Andere Spritz- und Sprühgeräte für Lacke, Farben, Leime	St 1000 DM	8 720 46 072	9 699 41 756	8 318 51 055	21
2924 24 709	- - Andere Strahlapparate, -geräte und -systeme	St 1000 DM	8 975 281 593	5 349 238 694	3 680 253 060	27
2924 25 130	Metalloplastische Dichtungen - für Kraftfahrzeuge	t 1000 DM	4 734 182 248	5 158 204 732	5 146 205 016	19
2924 25 150	- Andere metalloplastische Dichtungen	t 1000 DM	291 17 932	459 20 839	483 21 425	11
2924 31 300	Zentrifugen - für Laboratorien	St 1000 DM	10 954 29 360	9 920 28 966	9 387 29 645	6
2924 31 530	- für andere Industrien - - für die chemische und verwandte Industrie	St 1000 DM	488 55 443	312 55 743	431 56 122	9
2924 31 550	- - für die Nahrungs- und Genußmittelindustrie	St 1000 DM	876 56 746	29 635	678 49 494	9
2924 31 570	- - für andere Industrien	St 1000 DM	952 22 858	48 180	1 286 35 934	7
2924 32 300	Kalender und Walzwerke - Textilkalender	St 1000 DM	12 11 471	8 16 816	9 21 265	3
2924 32 503	- Andere Kalender und Walzwerke - - für Gummi	St 1000 DM	.	-	.	2
2924 32 505	- - für Kunststoffe	St 1000 DM	.	.	.	1
2924 32 509	- - für andere Werkstoffe	St 1000 DM	.	.	.	2
2924 33 300	Warenverkaufsautomaten (einschl. Geldwechselautomaten) - mit Heiz- oder Kühlvorrichtung	St 1000 DM	8 568 29 947	11 171 37 970	10 525 38 579	5
2924 33 500	- Andere Warenverkaufsautomaten (einschl. Geldwechselautomaten)	St 1000 DM	26 612 52 308	34 381 76 085	33 222 75 571	11
2924 40 300	Maschinen und Apparate für die Behandlung von Stoffen durch Temperaturänderung, a.n.g. - Wasserrückkühlvorrichtungen und -apparate (Wärmeaustausch nicht über Wandungen)	St 1000 DM	572 31 558	633 27 679	721 33 497	9
2924 40 500	- Apparate und Vorrichtungen zum Aufdampfen von Metall im Vakuum	St 1000 DM	118 386	106 957	225 114 582	7
2924 40 730	- - für die chemische Industrie	St 1000 DM	17 283 70 241	14 871 107 920	13 257 150 001	25

5 Produktion nach Güterarten - Deutschland

Melde-Nr.	Bezeichnung	Einheit	3. VJ 1997	2. VJ 1998	3. VJ 1998	3. VJ 1998 Anzahl Unternehmen
1	2	3	4	5	6	7
2924 40 751	- - für die Nahrungs- und Genußmittelindustrie - - - für die Obst- und Gemüseverarbeitung (z.B. Blanchüre, Dampfschälmaschinen, Koch- und Dämpfanlagen)	St 1000 DM	70 3 028	90 2 545	73 2 917	4
2924 40 752	- - - für die Zuckerindustrie	St 1000 DM	.	.	.	1
2924 40 753	- - - für die Speiseöl- und Speisefettindustrie	St 1000 DM	-	-	-	-
2924 40 754	- - - für die Süßwaren-Industrie (z.B. Röstanlagen für Kakaobohnen und Nüsse, Temperiermaschinen, Vorlöse- und Zuckieranlagen)	St 1000 DM	325 44 581	405 46 727	297 35 227	6
2924 40 755	- - - für Schlachthöfe und Fleischereien (z.B. Fleischereikochanlagen, Räucheranlagen)	St 1000 DM	657 37 448	638 33 814	730 35 277	8
2924 40 756	- - - für die Kaffee- und Tabakindustrie	St 1000 DM	.	.	.	1
2924 40 757	- - - für die Getränkeindustrie (z.B. Würzpfannen, Würzkochanlagen, Tunnelpasteure)	St 1000 DM	23 17 007	.	.	2
2924 40 759	- - - für andere Zweige der Nahrungs- und Genußmittelindustrie	St 1000 DM	443 3 607	3 236	433 3 776	6
2924 40 770	- - für andere Industrien	St 1000 DM	79 790 64 833	48 144 48 993	48 381 54 479	25
2924 51 000	Teile für Generatorgas-, Wassergaserzeuger, Acetylenentwickler usw.	1000 DM	.	4 949	4 181	4
2924 52 300	Teile für Zentrifugen und Apparate zum Filtrieren und Reinigen von Flüssigkeiten oder Gasen - Teile für Zentrifugen (einschl. Trockenschleudern)	1000 DM	37 536	28 746	34 860	15
2924 52 530	- Teile für Apparate zum Filtrieren oder Reinigen von Flüssigkeiten oder Gasen - - für Gase	1000 DM	18 699	19 958	21 046	28
2924 52 550	- - für Flüssigkeiten	1000 DM	87 550	82 753	91 468	57
2924 53 131	Walzen und Teile für Kalander und Walzwerke, Teile für Waagen, mechanische Apparate zum Verteilen von Flüssigkeiten usw., Warenverkaufsautomaten - Walzen und Teile für Kalander und Walzwerke - - Walzen - - - aus Eisen oder Stahl, gegossen	St 1000 DM	.	.	.	2
2924 53 133	- - - aus Stahl, freiformgeschmiedet	St 1000 DM	.	.	.	2
2924 53 139	- - - aus anderen Werkstoffen	St 1000 DM	324 401 93 117	342 039 89 357	375 955 96 089	21
2924 53 150	- - Andere Teile für Kalander und Walzwerke	1000 DM	18 305	24 833	17 962	14
2924 53 203	- Teile für Waagen (auch Gewichte) - - für Industriewaagen	1000 DM	29 120	25 409	23 482	22
2924 53 209	- - für andere Waagen	1000 DM	.	.	.	6
2924 53 330	- Teile für mechanische Apparate zum Verteilen von Flüssigkeiten usw. - - für die Landwirtschaft oder den Gartenbau	1000 DM	2 265	3 450	2 329	4
2924 53 350	- - Andere Teile für mechanische Apparate zum Verteilen von Flüssigkeiten usw.	1000 DM	171 468	152 947	159 256	44
2924 53 500	- Teile für Warenverkaufsautomaten	1000 DM	23 382	30 005	28 485	7
2924 54 003	Andere Teile für Maschinen, Apparate und Geräte für unspezifische Verwendung, a.n.g. - Gleitringdichtungen für Pumpen, Rührwerke u.a.	1000 DM	69 118	66 617	71 161	8

5 Produktion nach Güterarten - Deutschland

Melde-Nr.	Bezeichnung	Einheit	3. VJ 1997	2. VJ 1998	3. VJ 1998	3. VJ 1998 Anzahl Unternehmen
1	2	3	4	5	6	7
2924 54 009	- Andere Teile (ohne Gleitringdichtungen)	1000 DM	160 881	165 380	160 007	98
2924 60 000	Gewerbliche Geschirrspülmaschinen	St 1000 DM	12 622 101 265	13 698 101 473	13 819 109 953	8
2924 70 003	Teile für Geschirrspülmaschinen und Verpackungsmaschinen - für Haushaltsgeschirrspülmaschinen	1000 DM	13 765	15 047	13 416	4
2924 70 005	- für andere Geschirrspülmaschinen	1000 DM	9 788	8 948	9 746	6
2924 70 009	- für Verpackungsmaschinen	1000 DM	269 914	256 911	272 463	119
2924 91 001	Installation von Maschinen für unspezifische Verwendung, a.n.g. - von Maschinen und Apparaten für die chemische und verwandte Industrie, Wasserbehandlung, Gaserzeugung	1000 DM	45 004	36 511	35 396	30
2924 91 002	- von Maschinen und Apparaten für das Nahrungs- und Genußmittelgewerbe (einschl. Verpackungsmaschinen)	1000 DM	73 279	59 421	74 752	45
2924 91 003	- von Waagen für gewerbliche Zwecke	1000 DM	3 817	2 946	3 301	11
2924 91 004	- von Maschinen und Apparaten zur Beschichtung mit Farben, Lacken, Leimen oder zum Aufdampfen von Metall im Vakuum	1000 DM	26 248	16 495	19 307	8
2924 91 009	- von sonstigen Maschinen für unspezifische Verwendung, a.n.g.	1000 DM	92 732	106 170	110 483	59
2924 92 000	Reparatur und Instandhaltung von Maschinen für unspezifische Verwendung, a.n.g.	1000 DM	140 270	137 818	148 253	217
2931 10 000	Einachsschlepper	St 1000 DM	.	.	.	1
	Acker- und Forstschlepper, mit einer Motorleistung von 37 kW oder weniger		.	.	.	
	- mit einer Motorleistung von 18 kW oder weniger		.	.	.	
2931 21 330	- - Zweiradantrieb	St 1000 DM	.	.	-	-
2931 21 350	- - Allradantrieb	St 1000 DM	.	.	.	1
	- mit einer Motorleistung von mehr als 18 kW bis 37 kW		.	.	.	
2931 21 530	- - Zweiradantrieb	St 1000 DM	26 1 128	.	.	2
2931 21 550	- - Allradantrieb	St 1000 DM	220 7 905	193 7 735	203 7 791	5
	Acker- und Forstschlepper, mit einer Motorleistung von mehr als 37 kW bis 59 kW					
2931 22 030	- Zweiradantrieb	St 1000 DM	145 6 207	169 7 869	142 6 274	4
2931 22 050	- Allradantrieb	St 1000 DM	724 36 012	1 743 83 423	1 625 80 903	5
	Acker- und Forstschlepper, mit einer Motorleistung von mehr als 59 kW					
	- mit einer Motorleistung von mehr als 59 kW bis 75 kW					
2931 23 330	- - Zweiradantrieb	St 1000 DM	.	.	.	1
2931 23 390	- - Allradantrieb	St 1000 DM	.	2 873 162 831	2 767 157 413	4
	- mit einer Motorleistung von mehr als 75 kW bis 90 kW					
2931 23 530	- - Zweiradantrieb	St 1000 DM	.	.	.	1
2931 23 550	- - Allradantrieb	St 1000 DM	804 60 940	.	.	3
	- mit einer Motorleistung von mehr als 90 kW					
2931 23 730	- - Zweiradantrieb	St 1000 DM	-	-	-	-
2931 23 750	- - Allradantrieb	St 1000 DM	2 284 215 293	2 788 283 396	2 100 225 022	5
	Andere Zugmaschinen (ohne Sattel-Straßenzug- und Gleiskettenzugmaschinen)					
2931 24 030	- Zweiradantrieb	St 1000 DM	.	.	.	1
2931 24 050	- Allradantrieb	St 1000 DM	.	.	.	1

5 Produktion nach Güterarten - Deutschland

Melde-Nr.	Bezeichnung	Einheit	3. VJ 1997	2. VJ 1998	3. VJ 1998	3. VJ 1998 Anzahl Unternehmen
1	2	3	4	5	6	7
2931 90 000	Reparatur und Instandhaltung von Schleppern und anderen Zugmaschinen	1000 DM	5 385	5 479	6 590	22
2932 11 300	Pflüge und Scheibeneggen - Scharpflüge	St 1000 DM	1 645 32 768	1 071 22 250	1 552 31 030	8
2932 11 530	- - Andere Pflüge - - Scheibenpflüge	St 1000 DM	- -	- -	- -	-
2932 11 550	- - - Andere Pflüge (ohne Scheibenpflüge)	St 1000 DM	2
2932 11 700	- Scheibeneggen	St 1000 DM	3
2932 12 130	Grubber (Kultivatoren), andere Eggen, andere Bodenbearbeitungsmaschinen (Jät- und Hackmaschinen) - Grubber (Kultivatoren, auch Fräsen und Zinkenrotoren) - - mit feststehenden Werkzeugen	St 1000 DM	1 734 16 488	1 506 16 510	1 687 18 503	10
2932 12 150	- - Rotierende Grubber für Zapfwellenantrieb (Fräsen und Zinkenrotoren)	St 1000 DM	1 342 10 185	2 314 11 539	2 035 11 405	9
2932 12 330	- - - Andere Eggen (z.B. Zahneggen) - - nicht für Zapfwellenantrieb	St 1000 DM	658 1 627	143 371	344 1 192	4
2932 12 350	- - für Zapfwellenantrieb	St 1000 DM	840 12 784	618 8 728	726 11 550	5
2932 12 500	- Motorhacken	St 1000 DM	2
2932 12 700	- Bodenbearbeitungsmaschinen für die Land- und Forstwirtschaft, a.n.g.	St 1000 DM	1 204 7 774	1 253 7 538	1 090 7 201	14
2932 13 330	Sämaschinen, Pflanz- und Setzmaschinen - Einzelkorndrillgeräte und -maschinen, andere Sämaschinen - - Einzelkorndrillgeräte und -maschinen mit Zentralantrieb	St 1000 DM	801 8 393	2 326 11 531	1 108 13 212	8
2932 13 350	- - - Andere Sämaschinen	St 1000 DM	2 479 31 800	1 886 25 792	2 596 34 366	8
2932 13 530	- Pflanz- und Setzmaschinen - - Kartoffellegemaschinen	St 1000 DM	1
2932 13 550	- - - Andere Pflanz- und Setzmaschinen	St 1000 DM	1
2932 14 330	Düngerstreuer - für mineralische oder chemische Düngemittel - - Anhänger-Schleuderdüngerstreuer	St 1000 DM	1 943 9 227	2 465 11 140	1 623 8 651	3
2932 14 350	- - - Andere Düngerstreuer für mineralische oder chemische Düngemittel	St 1000 DM	. 432	. 1 240	. 283	4
2932 14 500	- - - Andere Düngerstreuer	St 1000 DM	1 637	2 098	949	3
2932 15 030	Andere Maschinen, Apparate und Geräte für die Land- und Forstwirtschaft oder den Gartenbau, zum Bearbeiten oder Bestellen des Bodens oder zur Pflege der Pflanzen - Gestrüpp- und Heckenschneidemaschinen mit hydraulischem Gelenkarm	St 1000 DM	- -	- -	- -	-
2932 15 050	- - - Andere Maschinen, Apparate und Geräte für die Land- und Forstwirtschaft oder den Gartenbau, zum Bearbeiten oder Bestellen des Bodens oder zur Pflege der Pflanzen, a.n.g.	St 1000 DM	. 22 553	. 92 216 49 154	. 36 550	13
2932 20 100	Rasenmäher - mit Elektromotor	St 1000 DM	50 658 12 558	222 554 39 408	44 646 10 562	6
2932 20 330	- - mit Verbrennungsmotor, mit horizontal rotierendem Schneidwerk - - selbstfahrend, mit Sitz	St 1000 DM	2
2932 20 350	- - - selbstfahrend, ohne Sitz	St 1000 DM	12 661 12 132	52 847 41 649	19 808 18 395	7
2932 20 370	- - nicht selbstfahrend	St 1000 DM	16 362 7 940	101 500 29 340	17 972 6 131	6

5 Produktion nach Güterarten - Deutschland

Melde-Nr.	Bezeichnung	Einheit	3. VJ 1997	2. VJ 1998	3. VJ 1998	3. VJ 1998 Anzahl Unternehmen
1	2	3	4	5	6	7
2932 20 530	- mit Verbrennungsmotor, mit anderem Schneidwerk - - selbstfahrend, mit Sitz	St 1000 DM	.	.	.	1
2932 20 550	- - selbstfahrend, ohne Sitz	St 1000 DM	-	-	-	-
2932 20 570	- - nicht selbstfahrend	St 1000 DM	7 263	19 203	7 484	3
2932 20 700	- ohne Motor	St 1000 DM	.	.	.	2
2932 31 300	Motormäher; Mähmaschinen, auch für Schlepperanbau - Motormäher	St 1000 DM	766 3 119	1 543 4 768	704 2 899	3
2932 31 530	- Mähmaschinen für Schlepperanbau oder -zug - - mit horizontal rotierendem Schneidwerk	St 1000 DM	5 358 11 509	4 523 38 513	1 765 15 053	8
2932 31 550	- - mit anderem Schneidwerk (einschl. Mänbalken)	St 1000 DM	70	.	103 745	3
2932 31 700	- Andere Mähmaschinen, nicht für Schlepperanbau	St 1000 DM	177	.	252 15 533	3
2932 32 330	Heuerntemaschinen, -apparate und -geräte - Zett- und Rechwender, Schwadreden - - Zett- und Rechwender	St 1000 DM	972 8 174	3 277 28 627	1 019 8 892	4
2932 32 350	- - Schwadreden	St 1000 DM	.	4 438 30 854	1 553 9 895	4
2932 32 500	- Andere Heuerntemaschinen, -apparate und -geräte	St 1000 DM	.	-	-	-
2932 33 330	Sammelpressen, Stroh- und Futterpressen - Sammelpressen - - Hochdruckpressen	St 1000 DM	.	.	.	1
2932 33 350	- - Großpackenpressen	St 1000 DM	.	160 15 053	.	2
2932 33 370	- - Rundballenpressen	St 1000 DM	797 19 643	1 405 35 361	1 108 27 481	3
2932 33 500	- Stroh- und Futterpressen (ohne Sammelpressen)	St 1000 DM	-	.	.	1
2932 34 100	Andere Erntemaschinen, -apparate und -geräte; Dreschmaschinen und -geräte - Mähdrescher	St 1000 DM	1 832 336 983	2 898 461 746	1 709 282 565	4
2932 34 200	- Andere Dreschmaschinen und -geräte	St 1000 DM	46 2 198	.	.	2
2932 34 300	- Kartoffelerntemaschinen	St 1000 DM	.	.	.	1
2932 34 500	- Rübenköpf- und andere Rübenerntemaschinen	St 1000 DM	448 171 270	2 742	327 95 337	4
2932 34 600	- Andere Maschinen zum Ernten von Wurzel- oder Knollenfrüchten	St 1000 DM	-	-	-	-
2932 34 730	- Feldhäcksler, Traubenerntemaschinen - - Feldhäcksler für Schlepperanbau	St 1000 DM	.	.	.	1
2932 34 750	- - Feldhäcksler selbstfahrend	St 1000 DM	947 108 240	1 103 115 415	1 075 121 568	6
2932 34 770	- - Traubenerntemaschinen	St 1000 DM	.	.	.	1
2932 34 950	- Andere Erntemaschinen und -geräte - - Andere Maiserntemaschinen und -geräte, a.n.g. (z.B. Pflücker, Entliescher, Maisrebler)	St 1000 DM	900 44 364	569 29 473	983 46 711	3
2932 34 970	- - Andere Erntemaschinen und -geräte, a.n.g.	St 1000 DM	148 5 023	.	.	4
2932 40 100	Apparate und Geräte zum Verteilen von Flüssigkeiten oder Pulver, für die Landwirtschaft oder den Gartenbau - Apparate zum Besprengen	St 1000 DM	.	.	.	2
2932 40 330	- Tragbare Apparate zum Verteilen von Flüssigkeiten usw. - - ohne Motor	St 1000 DM	.	.	.	2

5 Produktion nach Güterarten - Deutschland

Melde-Nr.	Bezeichnung	Einheit	3. VJ 1997	2. VJ 1998	3. VJ 1998	3. VJ 1998 Anzahl Unternehmen
1	2	3	4	5	6	7
2932 40 350	- - mit Motor	St 1000 DM	.	.	.	2
2932 40 500	- Spritz-, Sprüh- und Stäubegeräte, für Schlepperanbau oder Schlepperzug	St 1000 DM	826 16 782	1 274 27 986	986 24 994	8
2932 40 700	- Andere Geräte zum Verteilen von Flüssigkeiten oder Pulver	St 1000 DM	253 4 384	885 7 500	433 4 315	5
2932 50 300	Anhänger für landwirtschaftliche Zwecke, mit Selbstlade- oder Selbstentladevorrichtungen - Stallungstreuer	St 1000 DM	226 5 586	229 4 841	266 6 709	8
2932 50 500	- Andere Anhänger für landwirtschaftliche Zwecke, mit Selbstlade- oder Selbstentladevorrichtung	St 1000 DM	1 171 24 993	1 939 62 364	1 288 34 607	10
2932 61 300	Maschinen zum Reinigen und Sortieren von Eiern, Obst u.a. landwirtschaftlichen Erzeugnissen - Eiersortiermaschinen	St 1000 DM	- -	- -	- -	-
2932 61 500	- Andere Maschinen zum Reinigen von Eiern, Obst usw. und zum Sortieren von Obst o.a. landwirtschaftlichen Erzeugnissen	St 1000 DM	.	.	.	1
2932 62 000	Melkmaschinen	St 1000 DM	5 749	.	.	3
2932 63 330	Maschinen, Apparate und Geräte für die Futterbereitung und für die Geflügelhaltung - Maschinen, Apparate und Geräte für die Futterbereitung - - Schrot- und andere Mühlen für Getreide, Hülsenfrüchte und ähnliche Erzeugnisse	St 1000 DM	550 5 129	443 4 811	541 5 593	6
2932 63 350	- - Andere Maschinen, Apparate und Geräte für die Futterbereitung	St 1000 DM	968 7 939	966 8 728	851 6 779	9
2932 63 530	- - Maschinen, Apparate und Geräte für die Geflügelhaltung - - Brut- und Aufzuchtapparate	St 1000 DM	.	.	.	1
2932 63 550	- - Andere Maschinen, Apparate und Geräte für die Geflügelhaltung	St 1000 DM	217	240	233	3
2932 64 000	Maschinen, Apparate und Geräte zum Reinigen, Sortieren oder Sieben von Körnern oder Hülsenfrüchten	St 1000 DM	335 9 625	313 8 298	342 8 346	7
2932 65 310	Andere Maschinen, Apparate und Geräte für die Land- und Forstwirtschaft oder den Gartenbau - Holz-Ernte- und -Bearbeitungsmaschinen - - Holz-Erntemaschinen, Skidder	St 1000 DM	- -	- -	- -	-
2932 65 330	- - Holz-Erntemaschinen, Rückezangen	St 1000 DM	.	.	.	1
2932 65 350	- - Holz-Ernte- und -Bearbeitungsmaschinen, selbstfahrend	St 1000 DM	.	-	-	-
2932 65 370	- - Andere Holz-Ernte- und -Bearbeitungsmaschinen	St 1000 DM	43 .	48 3 721	43 3 492	3
2932 65 400	- Selbsttätige Tränkebecken	St 1000 DM	.	.	.	3
2932 65 510	- - Andere Maschinen, Apparate und Geräte für die Land- und Forstwirtschaft oder den Gartenbau - - Maschinen und Geräte zum Füttern und Tränken	St 1000 DM	11 865	74 590 20 039	79 197 20 523	6
2932 65 530	- - Andere Maschinen, Apparate und Geräte für die Tierhaltung	St 1000 DM	15 569	330 15 402	435 11 806	4
2932 65 550	- - Silo-Entnahmefräsen	St 1000 DM	34 407	56 596	40 331	3
2932 65 570	- - Ortsveränderliche Einrichtungen zur Lagerung von landwirtschaftlichen Erzeugnissen	St 1000 DM	-	-	-	-
2932 65 590	- - Andere Maschinen, Apparate und Geräte für die Land- und Forstwirtschaft oder den Gartenbau, a.n.g.	St 1000 DM	39 434 23 447	15 279 14 032	41 578 20 899	18

5 Produktion nach Güterarten - Deutschland

Melde-Nr.	Bezeichnung	Einheit	3. VJ 1997	2. VJ 1998	3. VJ 1998	3. VJ 1998 Anzahl Unternehmen
1	2	3	4	5	6	7
2932 70 100	Teile für Maschinen, Apparate und Geräte für die Land- und Forstwirtschaft - Pflugschare	St 1000 DM	.	.	.	2
2932 70 300	- Andere Teile aus Eisen oder Stahl, gegossen, für Maschinen für die Land- und Forstwirtschaft oder den Gartenbau	1000 DM	4 064	5 094	4 402	7
2932 70 430	- Andere Teile für Maschinen für die Bodenbearbeitung und Pflanzenpflege - Scheiben für Pflüge und andere Maschinen und Geräte für die Bodenbearbeitung	t 1000 DM	.	.	.	2
2932 70 450	- - Andere Teile für Maschinen für die Bodenbearbeitung und Pflanzenpflege	1000 DM	22 556	20 154	21 582	17
2932 70 510	- Teile für Erntemaschinen, -apparate und -geräte - für Mährescher und Mäiserntemaschinen	1000 DM	95 687	111 372	103 080	16
2932 70 530	- - für Traubenerntemaschinen	1000 DM	.	-	-	-
2932 70 550	- - für Rasenmäher	1000 DM	1 709	2 775	2 310	5
2932 70 570	- - für andere Erntemaschinen, -apparate und -geräte	1000 DM	84 703	70 800	90 108	18
2932 70 600	- für Maschinen, Apparate und Geräte für die Geflügelhaltung und -zucht	1000 DM	.	.	.	2
2932 70 730	- Andere Teile für Maschinen, Apparate und Geräte für die Land- und Forstwirtschaft oder den Gartenbau - - für Holz-Ernte- und -Bearbeitungsmaschinen	1000 DM	1 942	3 135	2 199	5
2932 70 750	- - Andere Teile für Maschinen, Apparate und Geräte für die Land- und Forstwirtschaft oder den Gartenbau	1000 DM	90 645	117 795	100 262	44
2932 91 000	Installation von land- und forstwirtschaftlichen Maschinen	1000 DM	3 812	2 581	2 875	9
2932 92 000	Reparatur und Instandhaltung von land- und forstwirtschaftlichen Maschinen	1000 DM	26 811	22 530	24 058	49
2940 11 103	Werkzeugmaschinen zum Abtragen von Stoffen aller Art durch Laser-, Licht- o.ä. Photonenstrahl, Ultraschall, Elektroerosion, elektrochemische Verfahren oder Elektronenstrahl usw. - Laser-, Licht- und andere Photonenstrahlwerkzeugmaschinen - - numerisch gesteuert	St 1000 DM	165 24 521	176 30 210	146 24 518	7
2940 11 109	- - nicht numerisch gesteuert	St 1000 DM	603 22 093	533 42 599	191 46 250	7
2940 11 303	- Ultraschallwerkzeugmaschinen - - numerisch gesteuert	St 1000 DM	.	.	44 6 563	3
2940 11 309	- - nicht numerisch gesteuert	St 1000 DM	.	.	.	1
2940 11 530	- Elektroerosionswerkzeugmaschinen - - numerisch gesteuert	St 1000 DM	.	.	.	8
2940 11 550	- - nicht numerisch gesteuert	St 1000 DM	.	.	.	2
2940 11 703	- Werkzeugmaschinen zum Abtragen von Stoffen aller Art durch elektrochemische Verfahren oder Elektronen-, Ionen- oder Plasmastrahl - - numerisch gesteuert	St 1000 DM	4 209	.	.	3
2940 11 709	- - nicht numerisch gesteuert	St 1000 DM	5 387	.	.	4
2940 12 200	Bearbeitungszentren, Mehrwegemaschinen und Transfermaschinen, zum Bearbeiten von Metallen - horizontal arbeitend	St 1000 DM	320 158 378	541 309 075	503 280 109	16

5 Produktion nach Güterarten - Deutschland

Melde-Nr.	Bezeichnung	Einheit	3. VJ 1997	2. VJ 1998	3. VJ 1998	3. VJ 1998 Anzahl Unternehmen
1	2	3	4	5	6	7
2940 12 430	- Bearbeitungszentren - - Drehzentren	St 1000 DM	124 81 601	122 78 187	129 78 175	8
2940 12 470	- - Andere Bearbeitungszentren	St 1000 DM	154 53 406	253 85 488	269 89 100	17
2940 12 503	- Mehrwegemaschinen - - numerisch gesteuert	St 1000 DM	17 54 934	18 26 106	14 21 925	4
2940 12 509	- - nicht numerisch gesteuert	St 1000 DM	- -	- -	- -	-
2940 12 703	- Transfermaschinen (z.B. Schalttisch- und Trommelmaschinen) - - numerisch gesteuert	St 1000 DM	137 248 658	162 296 022	151 231 164	18
2940 12 709	- - nicht numerisch gesteuert	St 1000 DM	94 41 392	112 37 200	100 32 176	5
2940 21 130	Drehmaschinen zur spanabhebenden Metallbearbeitung - Horizontal-Drehmaschinen, numerisch gesteuert - - Spitzen-, Vielschnitt- und Kopierdrehmaschinen	St 1000 DM	319 76 510	398 96 456	399 102 172	11
2940 21 151	- - Andere Horizontal-Drehmaschinen - - - Frontdrehmaschinen (ein- und mehrspindelig)	St 1000 DM	29 22 332	25 15 046	. .	2
2940 21 153	- - - Drehautomaten, einspindelig (Stangenautomaten)	St 1000 DM	161 47 193	200 62 634	186 59 510	4
2940 21 155	- - - Andere Drehautomaten, einspindelig (z.B. Futterautomaten)	St 1000 DM	31 7 171	2
2940 21 157	- - - Andere Drehautomaten und Revolverdrehmaschinen	St 1000 DM	76 27 796	87 36 932	96 40 217	5
2940 21 159	- - - Andere Horizontal-Drehmaschinen, a.n.g.	St 1000 DM	6 8 197	3
2940 21 330	- Horizontal-Drehmaschinen, nicht numerisch gesteuert - - Spitzen-, Vielschnitt- und Kopierdrehmaschinen	St 1000 DM	158 20 289	. .	194 22 794	3
2940 21 353	- - Andere Horizontal-Drehmaschinen - - - Drehautomaten und -maschinen, einspindelig	St 1000 DM	1
2940 21 357	- - - Andere Drehautomaten und Revolverdrehmaschinen	St 1000 DM	2
2940 21 359	- - - Andere Horizontal-Drehmaschinen, a.n.g.	St 1000 DM	. 3 746	. .	. 4 355	4
2940 21 530	- Andere Drehmaschinen, numerisch gesteuert - - Senkrecht-Drehmaschinen (z.B. Karusseldrehmaschinen)	St 1000 DM	169 108 743	206 121 671	211 138 407	6
2940 21 550	- - Andere Drehmaschinen, numerisch gesteuert	St 1000 DM	9 9 197	23 22 871	18 14 127	5
2940 21 730	- - Andere Drehmaschinen, nicht numerisch gesteuert - - Senkrecht-Drehmaschinen (z.B. Karusseldrehmaschinen)	St 1000 DM	1
2940 21 750	- - Andere Drehmaschinen, nicht numerisch gesteuert	St 1000 DM	7 2 965	15 10 997	15 .	5
2940 22 130	Bohr-, Ausbohr- und Fräsmaschinen, zur spanabhebenden Metallbearbeitung - Bohr-, kombinierte Ausbohr- und Fräsmaschinen, Konsolfräsmaschinen, numerisch gesteuert - - Bohrmaschinen	St 1000 DM	107 17 629	137 18 295	133 36 808	10
2940 22 150	- - Kombinierte Ausbohr- und Fräsmaschinen	St 1000 DM	30 21 606	26 16 513	29 29 057	6
2940 22 170	- - Konsolfräsmaschinen	St 1000 DM	1
2940 22 230	- Werkzeug- und andere Fräsmaschinen; numerisch gesteuert - - Werkzeugfräsmaschinen	St 1000 DM	374 100 714	517 149 975	501 143 194	8

5 Produktion nach Güterarten - Deutschland

Melde-Nr.	Bezeichnung	Einheit	3. VJ 1997	2. VJ 1998	3. VJ 1998	3. VJ 1998 Anzahl Unternehmen
1	2	3	4	5	6	7
2940 22 253	- - - Andere Fräsmaschinen - - - Plan- und Langfräsmaschinen	St 1000 DM	9 47 674	8 25 981	.	2
2940 22 255	- - - Senkrecht-, Rundtisch-, Trommel-Fräsmaschinen	St 1000 DM	.	.	.	2
2940 22 257	- - - Kopier- und Gravierfräsmaschinen	St 1000 DM	.	.	.	2
2940 22 259	- - - Andere Fräsmaschinen, numerisch gesteuert	St 1000 DM	37 17 392	48 17 394	41 23 315	12
2940 22 330	- - - Bearbeitungseinheiten auf Schlitten; Bohrmaschinen, nicht numerisch gesteuert - - - Bearbeitungseinheiten auf Schlitten	St 1000 DM	63 7 304	.	76 7 612	6
2940 22 353	- - - Bohrmaschinen - - - Tisch-, Säulen- und Ständerbohrmaschinen	St 1000 DM	2 425 11 944	2 426 13 995	2 307 15 262	8
2940 22 359	- - - Andere Bohrmaschinen, nicht numerisch gesteuert	St 1000 DM	30 4 860	32 .	47 10 531	6
2940 22 500	- Kombinierte Ausbohr- und Fräsmaschinen; nicht numerisch gesteuert	St 1000 DM	68 11 656	95 7 958	85 8 406	4
2940 22 730	- - - Andere Ausbohr- und Konsolfräsmaschinen - - - Ausbohrmaschinen, numerisch gesteuert	St 1000 DM	.	.	.	2
2940 22 750	- - - Ausbohrmaschinen, nicht numerisch gesteuert	St 1000 DM	.	.	.	1
2940 22 770	- - - Konsolfräsmaschinen, nicht numerisch gesteuert	St 1000 DM	.	.	.	1
2940 22 830	- - - Werkzeug- und andere Fräsmaschinen; nicht numerisch gesteuert - - - Werkzeugfräsmaschinen	St 1000 DM	-	-	-	-
2940 22 857	- - - Andere Fräsmaschinen - - - Kopier- und Gravierfräsmaschinen	St 1000 DM	622 .	.	.	2
2940 22 859	- - - Andere Fräsmaschinen, nicht numerisch gesteuert	St 1000 DM	135 5 488	149 .	166 4 920	4
2940 23 000	- - - Andere Außen- oder Innengewindeschneidemaschinen, für die Metallbearbeitung	St 1000 DM	.	490 2 737	402 3 530	7
2940 31 130	- - - Schleifmaschinen, numerisch gesteuert, mit einer Einstellgenauigkeit in einer der Achsen von mind. 0,01 mm - - - Flach- oder Planschleifmaschinen	St 1000 DM	151 32 833	227 38 623	238 56 628	14
2940 31 151	- - - Rundschleifmaschinen - - - Außen-Rundschleifmaschinen	St 1000 DM	52 38 178	69 60 531	65 53 168	10
2940 31 155	- - - Innen-Rundschleifmaschinen	St 1000 DM	32 18 859	30 13 692	42 23 721	5
2940 31 157	- - - Rundschleifmaschinen für Sonderzwecke	St 1000 DM	39 55 300	35 40 621	35 32 466	9
2940 31 173	- - - Andere Schleifmaschinen - - - Werkzeugschleifmaschinen für die Neuproduktion	St 1000 DM	47 12 723	.	62 20 262	3
2940 31 179	- - - Andere Schleifmaschinen, numerisch gesteuert	St 1000 DM	.	638 19 907	.	8
2940 31 230	- - - Schleifmaschinen, nicht numerisch gesteuert, mit einer Einstellgenauigkeit in einer der Achsen von mind. 0,01 mm - - - Flach- oder Planschleifmaschinen	St 1000 DM	121 14 886	141 14 306	137 15 207	4
2940 31 251	- - - Rundschleifmaschinen - - - Außen-Rundschleifmaschinen	St 1000 DM	11 3 083	14 5 169	10 3 546	3
2940 31 255	- - - Innen-Rundschleifmaschinen	St 1000 DM	.	.	.	2
2940 31 257	- - - Rundschleifmaschinen für Sonderzwecke	St 1000 DM	.	.	.	2

5 Produktion nach Güterarten - Deutschland

Melde-Nr.	Bezeichnung	Einheit	3. VJ 1997	2. VJ 1998	3. VJ 1998	3. VJ 1998 Anzahl Unternehmen
1	2	3	4	5	6	7
2940 31 273	- - - Andere Schleifmaschinen - - - Werkzeugschleifmaschinen für die Neuproduktion	St 1000 DM	.	.	.	1
2940 31 279	- - - Andere Schleifmaschinen, nicht numerisch gesteuert	St 1000 DM	1 006 15 665	1 349 18 758	1 396 19 370	24
2940 31 310	- Werkzeugmaschinen zum Schärfen, Honen, Läppen, Entgraten, Polieren oder zu anderem Fertigbearbeiten - - - Schärfmaschinen - - - numerisch gesteuert	St 1000 DM	122 17 817	165 21 849	164 23 164	10
2940 31 330	- - - nicht numerisch gesteuert	St 1000 DM	1 706 11 445	2 920 12 044	2 800 11 134	11
2940 31 353	- - Hon- und Läppmaschinen - - - numerisch gesteuert	St 1000 DM	95 34 842	102 38 822	105 60 026	7
2940 31 359	- - - nicht numerisch gesteuert	St 1000 DM	26 16 628	31 17 347	29 25 593	3
2940 31 370	- Werkzeugmaschinen zum Entgraten, Polieren oder zu anderem Fertigbearbeiten	St 1000 DM	728 27 473	843 30 496	760 34 540	15
2940 31 530	- Hobel-, Stoß- und Räummaschinen - - Hobelmaschinen	St 1000 DM	9 3 884	13 1 331	.	2
2940 31 550	- Waagerecht- und Senkrechtstoßmaschinen	St 1000 DM	.	.	.	2
2940 31 573	- Räummaschinen - - - numerisch gesteuert	St 1000 DM	.	.	.	2
2940 31 579	- - - nicht numerisch gesteuert	St 1000 DM	12 11 380	.	.	3
2940 31 733	- Verzahn-, Zahnfertigbearbeitungsmaschinen - - numerisch gesteuert - - - für das Fräs- und Wälzstoßverfahren	St 1000 DM	60 33 508	66 40 840	76 49 734	6
2940 31 735	- - Schleif-, Läpp-, Polier- und Schabmaschinen für Verzahnungen	St 1000 DM	40 31 204	53 63 440	34 42 604	7
2940 31 739	- - - Andere Verzahn- und Zahnfertigbearbeitungsmaschinen	St 1000 DM	.	.	.	3
2940 31 753	- - nicht numerisch gesteuert - - - für das Fräs- und Wälzstoßverfahren	St 1000 DM	.	.	.	3
2940 31 759	- - - Andere Verzahn- und Zahnfertigbearbeitungsmaschinen	St 1000 DM	-	-	-	-
2940 31 831	- Säge-, Trennmaschinen und andere spanabhebende Werkzeugmaschinen, a.n.g. - - Säge- und Trennmaschinen - - - Kreissägemaschinen, numerisch gesteuert	St 1000 DM	223 13 853	284 .	261 .	6
2940 31 832	- - - Kreissägemaschinen, nicht numerisch gesteuert	St 1000 DM	374 2 261	614 .	468 .	4
2940 31 834	- - - Andere Sägemaschinen (z.B. Bandsägemaschinen), numerisch gesteuert	St 1000 DM	170 .	522 27 751	481 30 589	4
2940 31 835	- - - Andere Sägemaschinen (z.B. Bandsägemaschinen), nicht numerisch gesteuert	St 1000 DM	1 002 25 876	851 23 608	850 17 006	10
2940 31 837	- - - Trennmaschinen	St 1000 DM	301 11 883	211 11 893	325 10 250	9
2940 31 893	- - Andere spanabhebende Werkzeugmaschinen, a.n.g. - - - numerisch gesteuert	St 1000 DM	76 24 181	.	55 19 536	5
2940 31 899	- - - nicht numerisch gesteuert	St 1000 DM	28 4 985	.	39 7 149	3
2940 32 330	Biege-, Abkant-, Richtmaschinen, Scheren, Lochstanzen, Ausklinkmaschinen, zum Bearbeiten von Metallen, numerisch gesteuert - Biege-, Abkant- und Richtmaschinen (einschl. Pressen) - - zum Bearbeiten von Flacherzeugnissen	St 1000 DM	399 111 352	446 127 590	458 109 654	28

5 Produktion nach Güterarten - Deutschland

Melde-Nr.	Bezeichnung	Einheit	3. VJ 1997	2. VJ 1998	3. VJ 1998	3. VJ 1998 Anzahl Unternehmen
1	2	3	4	5	6	7
2940 32 351	- - - Andere Biege-, Abkant- und Richtmaschinen	St	.	.	.	1
2940 32 359	- - - Drahtbiegemaschinen	1000 DM	.	.	.	
2940 32 500	- - - Andere Biege-, Abkant- und Richtmaschinen (z.B. für Rohre, Wellen, Stangen und Profile)	St	101	159	34	8
		1000 DM	11 448	13 973	14 943	
2940 32 500	- Scheren (ohne solche mit Lochstanze kombiniert; einschl. Pressen)	St	94	146	116	10
		1000 DM	16 307	28 560	21 353	
2940 32 703	- Lochstanzen und Ausklinkmaschinen (einschl. Pressen; auch mit Lochstanze kombinierte Scheren)	St	5	.	.	-
	- - zum Bearbeiten von Nicht-Flacherzeugnissen	1000 DM	1 400	.	.	
2940 32 705	- - zum Bearbeiten von Flacherzeugnissen, mit Plasmen und Laser kombiniert	St	.	.	.	3
		1000 DM	.	.	.	
2940 32 707	- - Andere Lochstanz- und Ausklinkmaschinen	St	162	234	150	5
		1000 DM	54 726	89 325	44 030	
	Biege-, Abkant-, Richtmaschinen, Scheren, Lochstanzen, Ausklinkmaschinen, zum Bearbeiten von Metallen, nicht numerisch gesteuert					
	- Biege-, Abkant- und Richtmaschinen (einschl. Pressen)					
	- - Biege-, Abkant- und Richtmaschinen zum Bearbeiten von Flacherzeugnissen					
2940 33 333	- - - zum Herstellen von Blechpackmitteln (z.B. Dosen, Tuben) und -packhilfsmitteln (z.B. Deckel, Verschlüsse)	St	.	.	118	5
		1000 DM	28 826	15 996	26 043	
2940 33 339	- - - zum Bearbeiten von anderen Flacherzeugnissen	St	649	1 035	721	17
		1000 DM	8 852	9 298	10 290	
2940 33 351	- - - Andere Biege-, Abkant- und Richtmaschinen	St	-	.	.	1
	- - - Drahtbiegemaschinen	1000 DM	-	.	.	
2940 33 359	- - - Andere Biege-, Abkant- und Richtmaschinen (z.B. für Rohre, Wellen, Stangen und Profile)	St	549	608	591	21
		1000 DM	21 363	12 441	17 899	
2940 33 501	- Scheren (ohne solche mit Lochstanze kombiniert; einschl. Pressen)	St	18	31	26	5
	- - Hydraulische Scheren zum Bearbeiten von Flacherzeugnissen	1000 DM	2 932	3 448	3 376	
2940 33 503	- - Hydraulische Scheren zum Bearbeiten von Nicht-Flacherzeugnissen	St	.	5	6	3
		1000 DM	.	6 251	7 878	
2940 33 505	- - Nichthydraulische Scheren zum Bearbeiten von Flacherzeugnissen	St	166	213	248	8
		1000 DM	2 914	2 348	3 058	
2940 33 507	- - Nichthydraulische Scheren zum Bearbeiten von Nicht-Flacherzeugnissen	St	.	.	.	4
		1000 DM	.	.	.	
2940 33 705	- Lochstanzen und Ausklinkmaschinen (einschl. Pressen; auch mit Lochstanze kombinierte Scheren)	St	21	17	13	4
	- - zum Bearbeiten von Flacherzeugnissen	1000 DM	1 116	3 677	1 935	
2940 33 707	- - zum Bearbeiten von Nicht-Flacherzeugnissen	St	120	77	114	3
		1000 DM	2 251	626	717	
	Freiformschmiede- oder Gesenkschmiedemaschinen, hydraulische oder andere Pressen zum Bearbeiten von Metallen					
	- Freiformschmiede- oder Gesenkschmiedemaschinen (einschl. Pressen) und Schmiedehämmer					
2940 34 100	- - numerisch gesteuert	St	37	37	25	5
		1000 DM	25 234	29 127	14 712	
2940 34 200	- - nicht numerisch gesteuert	St	30	23	25	4
		1000 DM	9 842	3 734	5 071	
2940 34 300	- Hydraulische und andere Pressen zum Formen von Metallpulvern für das Sintern und Schrottpaketierpressen	St	59	33	53	5
		1000 DM	22 624	20 776	39 545	

5 Produktion nach Güterarten - Deutschland

Melde-Nr.	Bezeichnung	Einheit	3. VJ 1997	2. VJ 1998	3. VJ 1998	3. VJ 1998 Anzahl Unternehmen
1	2	3	4	5	6	7
2940 34 400	- Andere hydraulische Pressen, numerisch gesteuert	St 1000 DM	168 105 951	181 89 871	170 102 550	15
2940 34 530	- Pressen zum Herstellen von Nieten, Bolzen oder Schrauben und andere hydraulische Pressen, nicht numerisch gesteuert	St 1000 DM	.	.	.	2
2940 34 551	- - - Hydraulische und andere Pressen zum Herstellen von Nieten, Bolzen oder Schrauben	St 1000 DM	69 2 287	137 5 307	57 3 608	8
2940 34 553	- - - Zweiständer-, Zwei- und Viersäulenpressen	St 1000 DM	45 10 772	45 15 824	37 15 114	9
2940 34 558	- - - Hydraulische Ziehpressen	St 1000 DM	.	8 16 146	16 38 321	3
2940 34 559	- - - Andere hydraulische Pressen	St 1000 DM	23 4 424	25 1 269	28 3 625	7
2940 34 700	- Andere nichthydraulische Pressen, numerisch gesteuert	St 1000 DM	12 119 772	13 .	.	2
2940 34 903	- Andere nichthydraulische Pressen, nicht numerisch gesteuert	St 1000 DM	99 31 951	144 45 659	133 56 418	11
2940 34 905	- - Exzenter- und Kurbelpressen mit einer Preßkraft von 1 600 kn oder weniger	St 1000 DM	6 9 166	11 34 272	11 .	4
2940 34 907	- - Kniehebel- und Kurbelziehpressen	St 1000 DM	555 51 340	768 9 749	646 13 139	6
2940 34 909	- - Andere Pressen	St 1000 DM	4 120 10 396	. 11 138	4 271 9 646	10
2940 35 103	Andere Werkzeugmaschinen zum spanlosen Be- oder Verarbeiten von Metallen, Hartmetallen oder Cermets	St 1000 DM	151 .	115 22 491	158 29 612	6
2940 35 105	- Ziehbanken für Stangen, Rohre, Profile, Drähte oder dgl.	St 1000 DM	26 .	12 9 657	22 23 766	3
2940 35 300	- Drahtziehmaschinen	St 1000 DM	.	27 6 105	26 6 159	3
2940 35 500	- Gewindewalz- oder Gewinderollmaschinen	St 1000 DM
2940 35 701	- Maschinen zum Be- oder Verarbeiten von Metalldraht, a.n.g.	St 1000 DM	750 73 324	836 92 508	824 80 632	21
2940 35 703	- Andere Werkzeugmaschinen zum spanlosen Be- oder Verarbeiten von Metallen, Hartmetallen oder Cermets	St 1000 DM	14 7 518	20 12 230	22 15 968	5
2940 35 707	- - Druck- und Planierbanken	St 1000 DM	511 14 628	389 8 605	495 10 120	14
2940 35 709	- - Andere Maschinen zum Be- und Verarbeiten von Flacherzeugnissen	St 1000 DM	46 .	35 .	44 1 241	6
2940 35 709	- - Nietmaschinen	St 1000 DM	904 36 217	937 30 686	795 53 097	13
2940 41 300	- Andere Werkzeugmaschinen zum spanlosen Be- oder Verarbeiten von Metallen, Hartmetallen oder Cermets, a.n.g.	St 1000 DM
2940 41 500	Werkzeugmaschinen zum Bearbeiten von Steinen, keramischen Waren, Beton, Asbestzement u.ä. mineralischen Stoffen oder zum Kaltbearbeiten von Glas	St 1000 DM	30 326 .	50 226 .	28 605 35 852	21
2940 41 700	- Sägemaschinen	St 1000 DM	28 822 .	20 148 .	1 190 17 198	11
2940 41 700	- Schleif- und Poliermaschinen	St 1000 DM	8 211 51 982	10 707 102 189	7 741 77 220	36
2940 41 700	- Andere Werkzeugmaschinen für die Bearbeitung von mineralischen Stoffen oder zum Kaltbearbeiten von Glas	St 1000 DM

5 Produktion nach Güterarten - Deutschland

Melde-Nr.	Bezeichnung	Einheit	3. VJ 1997	2. VJ 1998	3. VJ 1998	3. VJ 1998 Anzahl Unternehmen
1	2	3	4	5	6	7
2940 42 100	Holzbearbeitungsmaschinen (auch Werkzeugmaschinen zum Bearbeiten von Kork, Bein, Hartkautschuk o.ä. harten Stoffen) - Holzbearbeitungsmaschinen für verschiedenartige Bearbeitungsvorgänge ohne Werkzeugwechsel, Werkstückzufuhr bei jedem Bearbeitungsvorgang von Hand	St 1000 DM	260 31 427	799 25 904	634 25 680	10
2940 42 200	- Holzbearbeitungsmaschinen für verschiedenartige Bearbeitungsvorgänge ohne Werkzeugwechsel, Werkstückzufuhr bei jedem Bearbeitungsvorgang automatisch	St 1000 DM	802 130 520	953 135 957	894 142 337	20
2940 42 330	- Sägemaschinen - - Bandsägemaschinen	St 1000 DM	592 4 916	671 6 848	763 6 194	7
2940 42 350	- - Kreissägemaschinen	St 1000 DM	8 189 75 739	8 174 78 175	6 844 78 736	30
2940 42 370	- - Andere Sägemaschinen	St 1000 DM	21 550 20 914	21 359 33 280	22 106 19 257	12
2940 42 530	- Hobel-, Fräs- und Kehlmaschinen - - Hobelmaschinen	St 1000 DM	2 514 27 239	2 401 29 614	2 460 25 781	13
2940 42 550	- - Fräsmaschinen	St 1000 DM	971 34 559	1 067 33 208	710 33 970	17
2940 42 570	- - Kehlmaschinen - Schleif- und Poliermaschinen, Biege- und Zusammenfügemaschinen, Bohr- und Stemmaschinen	St 1000 DM	.	.	.	1
2940 42 630	- - Schleif- und Poliermaschinen	St 1000 DM	596 23 296	556 26 993	628 24 836	13
2940 42 650	- - Biege- und Zusammenfügemaschinen	St 1000 DM	975 30 508	1 226 31 692	1 088 26 330	7
2940 42 670	- - Bohr- und Stemmaschinen	St 1000 DM	734 36 137	620 37 433	796 31 198	16
2940 42 700	- Spalt-, Hack- und Schälmaschinen - Dreh- u.a. Werkzeugmaschinen zum Bearbeiten von Holz usw.; Pressen zum Herstellen von Span-, Faserplatten aus Holz usw., andere Maschinen und Apparate zum Behandeln von Holz usw.	St 1000 DM	1 244 48 550	986 36 732	1 146 48 830	22
2940 42 830	- - Drehmaschinen	St 1000 DM	.	.	.	3
2940 42 850	- - Andere Werkzeugmaschinen zum Bearbeiten von Holz, Kork, Bein, Hartkautschuk o.ä. harten Stoffen - - Pressen zum Herstellen von Span- oder Faserplatten aus Holz usw., andere Maschinen und Apparate zum Behandeln von Holz oder Kork	St 1000 DM	335 36 901	309 37 327	339 31 444	22
2940 42 873	- - Pressen zum Herstellen von Span- oder Faserplatten aus Holz oder anderen holzartigen Stoffen	St 1000 DM	117 192 498	117 201 147	108 86 624	8
2940 42 879	- - - Andere Maschinen und Apparate zum Behandeln von Holz oder Kork (z.B. Imprägnier-, Leimauftragmaschinen)	St 1000 DM	527 142 316	558 105 701	676 128 891	16
2940 51 100	Handgeführte, mit Druckluft- oder mit eingebautem nichtelektrischem Motor betriebene Werkzeuge - Druckluftwerkzeuge, rotierend (auch schlagend)	St 1000 DM	19 335 9 062	22 988 12 513	21 571 11 984	4
2940 51 303	- - Andere Druckluftwerkzeuge (z.B. Abbau-, Spaten-, Aufreißhämmer, Betonvibratoren) - - für die Metallbearbeitung	St 1000 DM	1 286 743	.	.	2
2940 51 305	- - Abbau-, Spaten- und Aufreißhämmer für den Bergbau und die Industrie der Steine und Erden	St 1000 DM	1 315 1 168	974 1 849	1 164 979	3
2940 51 307	- - Andere Druckluftwerkzeuge für den Bergbau und die Industrie der Steine und Erden	St 1000 DM	914 1 203	855 1 135	910 1 232	3

5 Produktion nach Güterarten - Deutschland

Melde-Nr.	Bezeichnung	Einheit	3. VJ 1997	2. VJ 1998	3. VJ 1998	3. VJ 1998 Anzahl Unternehmen
1	2	3	4	5	6	7
2940 51 308	- - Heft- und Nagelwerkzeuge	St 1000 DM	23 143 8 843	22 506 9 197	24 109 9 053	7
2940 51 309	- - Druckluftwerkzeuge, a.n.g.	St 1000 DM	.	.	.	2
2940 51 500	- Kettensägen	St 1000 DM	201 894 95 623	.	.	3
	- Andere handgeführte Werkzeuge mit nichtelektrischem Motor	St	.	.	.	
2940 51 703	- - für die Holzbearbeitung	St 1000 DM	.	.	.	2
2940 51 709	- - Andere handgeführte Werkzeuge mit nichtelektrischem Motor (ohne solche für die Holzbearbeitung)	St 1000 DM	.	.	.	6
	Handgeführte Elektrowerkzeuge mit eingebautem Elektromotor	St	.	.	.	
2940 52 130	- - Handbohrmaschinen - ohne externe Energiequelle	St 1000 DM	.	65 484 14 266	68 506 12 747	4
2940 52 150	- - elektropneumatisch	St 1000 DM	411 648 71 385	382 434 67 473	339 116 58 185	6
2940 52 170	- - Andere elektrische Handbohrmaschinen	St 1000 DM	.	359 314 73 619	321 579 66 638	9
2940 52 230	- Handsägen - - Kettensägen	St 1000 DM	137 307 18 711	79 971 12 187	104 702 15 633	6
2940 52 250	- - Kreissägen	St 1000 DM	90 307 15 664	82 580 15 039	86 034 16 426	8
2940 52 270	- - Andere elektrische Handsägen (z.B. Stichsägen)	St 1000 DM	98 312 17 241	96 473 16 858	86 141 15 793	9
2940 52 330	- Elektrische Handwerkzeuge - Elektrische Handwerkzeuge für die Bearbeitung von Spinnstoffen	St 1000 DM	-	-	-	-
2940 52 350	- - Elektrische Handwerkzeuge (ohne externe Energiequelle), a.n.g.	St 1000 DM	42 283 5 314	7 095	3 939	7
	- Handschleif- und Handhobelmaschinen	St	.	.	.	
2940 52 510	- - Winkelschleifer	St 1000 DM	765 921 85 087	773 706 87 702	757 845 86 059	8
2940 52 530	- - Bandschleifmaschinen	St 1000 DM	.	.	.	2
2940 52 550	- - Andere elektrische Handschleifmaschinen (z.B. Schwingschleifer)	St 1000 DM	.	.	.	9
2940 52 570	- - Handhobelmaschinen	St 1000 DM	16 850 4 035	17 559 4 723	14 990 3 590	4
2940 52 700	- Elektrische Hecken-, Grasscheren und Rasenkantenschneider (ohne Akku-Werkzeuge)	St 1000 DM	293 065 23 419	603 928 43 192	294 849 27 306	8
	- Andere elektrische Handwerkzeuge (ohne Akku-Werkzeuge)	St	.	.	.	
2940 52 903	- - Elektrische Blechscheren, -knabber und -schneider	St 1000 DM	17 094 7 459	15 953 6 759	13 457 6 351	6
2940 52 909	- - Andere elektrische Handwerkzeuge, a.n.g.	St 1000 DM	215 197 73 475	474 500 86 107	446 878 76 840	27
	Löt- und Schweißmaschinen, -apparate und -geräte	St	.	.	.	
	- Nichtelektrische Maschinen, Apparate und Geräte zum Löt- Schweißen oder Brennschneiden und zum autogenen Oberflächenhärten	St	.	.	.	
2940 60 130	- - Handapparate und -geräte (Brenner)	St 1000 DM	106 845 10 267	102 826 10 229	100 175 8 454	13
2940 60 150	- - Andere Autogenmaschinen, -apparate und -geräte zum Löt- Schweißen oder Brennschneiden und zum autogenen Oberflächenhärten	St 1000 DM	.	.	.	8
2940 60 170	- - Andere nichtelektrische Löt- und Schweißmaschinen	St 1000 DM	.	.	.	1
	- Elektrische Maschinen, Apparate und Geräte zum Hart- oder Weichlöten	St	.	.	.	
2940 60 230	- - LötKolben und Lötpistolen	St 1000 DM	114 922 13 508	126 033 18 965	98 945 13 066	3
2940 60 250	- - Andere elektrische Maschinen, Apparate und Geräte zum Hart- oder Weichlöten	St 1000 DM	524 18 082	886 20 415	820 23 882	15

5 Produktion nach Güterarten - Deutschland

Melde-Nr.	Bezeichnung	Einheit	3. VJ 1997	2. VJ 1998	3. VJ 1998	3. VJ 1998 Anzahl Unternehmen
1	2	3	4	5	6	7
2940 60 300	- Automaten zum Widerstandsschweißen von Metallen	St 1000 DM	622 22 161	694 85 722	571 55 845	4
2940 60 430	- - Andere Maschinen, Apparate und Geräte zum Widerstandsschweißen von Metallen	St 1000 DM	428 12 424	412 7 134	433 7 151	3
2940 60 453	- - - Stumpfschweißmaschinen, -apparate und -geräte	St 1000 DM	3 284 25 478	9 027 43 144	1 324 38 658	13
2940 60 459	- - - Nahtschweißmaschinen, -apparate und -geräte	St 1000 DM	16 322 16 322	10 356 10 356	12 068 12 068	6
2940 60 500	- Automaten zum Lichtbogen- oder Plasmaschweißen von Metallen	St 1000 DM	26 013 26 013	20 205 20 205	26 869 26 869	7
2940 60 631	- - - Andere Maschinen, Apparate und Geräte zum Lichtbogen- oder Plasmaschweißen von Metallen, mit umhüllten Elektroden, bestehend aus Schweißköpfen oder Schweißzangen und Generator oder rotierendem Umformer	St 1000 DM	.	.	.	1
2940 60 633	- - - Transformator	St 1000 DM	1 793 1 793	1 680 1 680	2 256 2 256	6
2940 60 639	- - - Stromrichter	St 1000 DM	1 759 1 719	1 461 1 791	1 658 1 913	5
2940 60 653	- - - Andere Geräte zum Lichtbogen- oder Plasmaschweißen	St 1000 DM	24 151 21 303	21 067 21 104	20 808 21 721	13
2940 60 659	- - - Schutzgasschweißgeräte für das MIG/MAG-Verfahren	St 1000 DM	20 660 22 031	19 935 26 367	19 743 27 428	10
2940 60 700	- - - Andere Schutzgasschweißgeräte u.ä. (z.B. nach dem WIG-, UP-RES-Verfahren) zum Lichtbogen- oder Plasmaschweißen	St 1000 DM	4 806 18 611	5 495 20 908	7 005 41 821	12
2940 60 830	- - - Andere Maschinen, Apparate und Geräte zum Schweißen von Metallen, auch solche zum Spritzen schmelzfähiger Metalle oder Hartmetalle	St 1000 DM	7 428 41 734	6 555 45 952	6 797 49 277	15
2940 60 850	- - - Andere Maschinen, Apparate und Geräte zum Schweißen von Nichtmetallen	St 1000 DM	932 41 760	1 180 34 480	1 765 38 457	9
2940 71 330	- - - Maschinen, Apparate und Geräte zum Widerstandsschweißen von Kunststoffen	St 1000 DM	958 48 120	1 074 53 877	1 186 57 858	30
2940 71 350	- - - Dorne, Spannzangen und Hülsen; Werkzeughalter für Drehmaschinen	t 1000 DM	1 011 32 763	1 203 37 104	1 195 38 711	18
2940 71 530	- - - Dorne, Spannzangen und Hülsen	t 1000 DM	232 19 853	226 21 528	240 22 740	15
2940 71 550	- - - Andere Werkzeughalter (ohne Bohrfutter)	t 1000 DM	.	1 561	1 801	3
2940 71 700	- Selbstöffnende Gewindeschneidköpfe	t 1000 DM	5 072 152 026	4 697 164 918	5 282 190 781	144
2940 72 300	- Werkstückhalter und selbstöffnende Gewindeschneidköpfe	t 1000 DM	923 32 789	1 081 39 028	1 117 39 980	15
2940 72 530	- - - Dorne, Spannzangen und Hülsen; Werkzeughalter für Drehmaschinen	t 1000 DM	358 14 194	443 19 216	381 18 206	16
2940 72 550	- - - Dorne, Spannzangen und Hülsen	t 1000 DM	213 8 216	248 9 554	314 11 707	5
2940 72 730	- - - Andere Werkstückhalter	t 1000 DM

5 Produktion nach Güterarten - Deutschland

Melde-Nr.	Bezeichnung	Einheit	3. VJ 1997	2. VJ 1998	3. VJ 1998	3. VJ 1998 Anzahl Unternehmen
1	2	3	4	5	6	7
2940 72 750	-- Andere Werkstückhalter (ohne Maschinenschraubstöcke)	t 1000 DM	265 29 056	289 28 115	263 27 258	17
2940 73 000	Teilköpfe und andere Spezialvorrichtungen für Werkzeugmaschinen	t 1000 DM	1 422 65 921	1 388 65 985	1 493 74 223	25
2940 74 300	Andere Teile und Zubehör für Maschinen zum Bearbeiten von Metallen -- für Maschinen zum Abtragen von Stoffen aller Art durch Laserstrahl, Ultraschall usw., für Bearbeitungszentren, Mehrwegmaschinen, Transfermaschinen und für Maschinen zur spanabhebenden Bearbeitung von Metallen	1000 DM	408 061	415 145	436 434	262
2940 74 500	-- für Maschinen zur spanlosen Bearbeitung von Metallen	1000 DM	182 208	172 447	192 989	140
2940 75 300	Teile und Zubehör für Werkzeugmaschinen zum Bearbeiten von mineralischen Stoffen oder zum Kaltbearbeiten von Glas, zum Bearbeiten von Holz, Kork o.ä. harten Stoffen -- für Werkzeugmaschinen, zum Bearbeiten von Steinen, keramischen Waren, Beton o.ä. mineralischen Stoffen oder zum Kaltbearbeiten von Glas	1000 DM	17 752	21 942	19 256	39
2940 75 500	-- für Werkzeugmaschinen, zum Bearbeiten von Holz, Kork, Bein, Hartkautschuk o.ä. harten Stoffen	1000 DM	104 549	92 534	85 784	82
2940 76 303	Teile für handgeführte, mit eingebautem nichtelektrischem Motor betriebene Werkzeuge und handgeführte Druckluftwerkzeuge -- für handgeführte, mit eingebautem nichtelektrischem Motor betriebene Werkzeuge -- für Kettensägen u.a. Holzbearbeitungsmaschinen	1000 DM	.	.	.	1
2940 76 309	-- für andere handgeführte Werkzeuge	1000 DM	.	.	.	1
2940 76 503	-- für handgeführte Druckluftwerkzeuge -- für die Metallbearbeitung	1000 DM	2 991	2 761	2 894	5
2940 76 505	-- für den Bergbau und die Industrie der Steine und Erden	1000 DM	705	724	773	4
2940 76 507	-- für Heft- und Nagelwerkzeuge	1000 DM	1 110	1 419	1 430	4
2940 76 509	-- für andere Zwecke	1000 DM	.	1 759	1 643	3
2940 77 000	Teile für elektrische Handwerkzeuge	1000 DM	47 692	42 176	37 830	23
2940 78 300	Teile für Löt- und Schweißmaschinen, -apparate und -geräte -- für nichtelektrische Maschinen, Apparate und Geräte zum Löten, Schweißen oder Brennschneiden und zum autogenen Oberflächenhärten	1000 DM	20 227	18 337	18 382	17
2940 78 500	-- für elektrische Löt- und Schweißmaschinen, -apparate und -geräte	1000 DM	59 882	73 569	70 992	42
2940 91 001	Installation von Werkzeugmaschinen -- zum Bearbeiten von Metallen sowie zum Abtragen von Stoffen aller Art durch Laserstrahl, Ultraschall usw.	1000 DM	72 689	58 834	67 719	59
2940 91 003	-- zum Bearbeiten von mineralischen Stoffen und zum Kaltbearbeiten von Glas	1000 DM	5 687	6 524	4 714	6
2940 91 005	-- zum Bearbeiten von Holz, Kork, Bein, Kautschuk o.ä. harten Stoffen	1000 DM	24 097	18 902	25 030	18
2940 91 007	-- zum Elektroschweißen und -löten	1000 DM	.	.	.	1
2940 91 009	-- zum anderen Bearbeiten	1000 DM	8 681	10 583	12 788	21
2940 92 000	Reparatur und Instandhaltung von Werkzeugmaschinen	1000 DM	179 927	171 060	210 159	253

5 Produktion nach Güterarten - Deutschland

Melde-Nr.	Bezeichnung	Einheit	3. VJ 1997	2. VJ 1998	3. VJ 1998	3. VJ 1998 Anzahl Unternehmen
1	2	3	4	5	6	7
	Konverter, Gießpfannen, -formen für Ingots, Masseln o.dgl.; Gießmaschinen für Gießereien, Stahlwerke u.a. metallurgische Betriebe, Metallwalzwerke					
2951 11 330	- Konverter und Gießmaschinen (ohne Druckgießmaschinen)	St 1000 DM	5 886	.	58 22 531	6
2951 11 350	- Gießformen für Ingots, Masseln, Gießpfannen oder dergleichen	St 1000 DM	-	-	-	-
2951 11 370	- Druckgießmaschinen	St 1000 DM	22 097	46 014	43 30 012	4
2951 11 530	- Metallwalzwerke	St 1000 DM	.	.	.	2
2951 11 550	- Warmwalzwerke und kombinierte Warm- und Kaltwalzwerke	St 1000 DM	.	.	.	7
2951 11 570	- Kaltwalzwerke	St 1000 DM	29 21 598	22 56 257	26 27 303	6
2951 12 300	Teile für Maschinen für die Metallerzeugung, Walzwerkseinrichtungen, Gießmaschinen - für Konverter, Gießpfannen, Gießformen, Gießmaschinen für Gießereien, Stahlwerke und andere metallurgische Betriebe	1000 DM	31 567	36 720	39 994	33
2951 12 503	- Walzen für Metallwalzwerke	St 1000 DM	18 827	19 838	746 22 399	4
2951 12 509	- Andere Walzen für Metallwalzwerke	St 1000 DM	11 510	14 337	1 380 12 427	4
2951 12 700	- Andere Teile für Metallwalzwerke	1000 DM	87 876	102 601	91 406	53
2951 91 003	Installation von Maschinen für die Metallerzeugung, Walzwerkseinrichtungen, Gießmaschinen - von Maschinen für die Metallerzeugung und von Walzwerkseinrichtungen	1000 DM	19 286	44 854	25 163	14
2951 91 009	- von Gießmaschinen	1000 DM	.	.	2 049	3
2951 92 000	Reparatur und Instandhaltung von Maschinen für die Metallerzeugung, Walzwerkseinrichtungen, Gießmaschinen	1000 DM	46 904	60 636	47 041	38
2952 11 003	Stetigförderer für Arbeiten unter Tage (Streb- und Streckenfördermittel) (z.B. Förderbänder, Kettenkratzförderer) - Förderbänder; schiebende und stauende Fördermittel (z.B. Kettenkratzförderer)	St 1000 DM	52	42	59	3
2952 11 009	- Andere Stetigförderer für Arbeiten unter Tage	St 1000 DM	14	15	21 5 070	4
2952 12 333	Abbau-, Tunnelbohr- und andere Streckenvortriebsmaschinen, Bohrmaschinen und Tiefbohrgeräte - Abbau-, Tunnelbohr- und andere Streckenvortriebsmaschinen - selbstfahrend	St 1000 DM	.	11	17	3
2952 12 335	- Tunnelbohr- und Vortriebsmaschinen	St 1000 DM	56 135 512	29	66	5
2952 12 353	- Andere Abbau-, Tunnelbohr- und Streckenvortriebsmaschinen	St 1000 DM	.	.	.	2
2952 12 355	- Schrämmaschinen, Kohlenhobel u.a. Abbaumaschinen	St 1000 DM	.	.	.	1
2952 12 533	- Bohrmaschinen und Tiefbohrgeräte - selbstfahrend	St 1000 DM	77 13 895	96 9 747	82 14 950	5
2952 12 535	- Tiefbohrgeräte	St 1000 DM	.	-	-	-
2952 12 535	- Andere Bohrmaschinen	St 1000 DM	.	-	-	-

5 Produktion nach Güterarten - Deutschland

Melde-Nr.	Bezeichnung	Einheit	3. VJ 1997	2. VJ 1998	3. VJ 1998	3. VJ 1998 Anzahl Unternehmen
1	2	3	4	5	6	7
2952 12 553	- - nicht selbstfahrend - - - Andere Tiefbohrgeräte	St 1000 DM	.	.	.	2
2952 12 555	- - - Andere Bohrmaschinen, a.n.g. Planiermaschinen (Bulldozer und Angledozer)	St 1000 DM	.	.	.	2
2952 21 300	- auf Gleisketten	St 1000 DM	-	-	-	-
2952 21 500	- Andere Planiermaschinen	St 1000 DM	-	-	-	-
2952 22 000	Erd- oder Straßenhobel (Grader), selbstfahrend	St 1000 DM	.	.	.	2
2952 23 000	Schürfwagen (Scraper), selbstfahrend	St 1000 DM	-	-	-	-
2952 24 000	Straßenwalzen und andere Bodenverdichter, selbstfahrend	St 1000 DM	4 747 157 200	5 003 187 146	4 679 170 749	6
2952 25 300	Frontschaufellader, selbstfahrend - Lader für Arbeiten unter Tage	St 1000 DM	.	.	.	1
2952 25 500	- Andere Frontschaufellader	St 1000 DM	.	.	.	11
2952 26 010	Bagger mit um 360 Grad drehbarem Oberwagen - Hydraulische Mini-Bagger mit einem Dienstgewicht von 6 t oder weniger	St 1000 DM	.	1 046 43 426	.	4
2952 26 030	- Hydraulische Raupen-Bagger mit einem Dienstgewicht von mehr als 6 t	St 1000 DM	255 122 605	281 143 469	241 122 909	9
2952 26 050	- Hydraulische Bagger auf Rädern	St 1000 DM	901 177 530	1 231 247 723	1 117 216 402	9
2952 26 070	- Seilbagger und andere Bagger Andere Bagger, Schürf- u.a. Schaufellader; andere selbstfahrende Maschinen zur Erdbewegung u.ä. - Andere Bagger, auch Schaufellader, mit nicht um 360 Grad drehbarem Oberwagen	St 1000 DM	.	-	.	2
2952 27 330	- - Baggerlader	St 1000 DM	-	.	.	1
2952 27 353	- - Andere Bagger oder Lader - - - Spezialbagger für den Tagebau (z.B. Schaufelradbagger, Eimerkettenbagger mit mehr als 100 t Dienstgewicht)	St 1000 DM	-	-	-	-
2952 27 359	- - - Andere Bagger und Lader, a.n.g.	St 1000 DM	18 3 421	.	.	2
2952 27 500	- Andere selbstfahrende Maschinen zur Erdbewegung u.ä., a.n.g.	St 1000 DM	51 21 171	2 778 25 355	.	7
2952 28 000	Planierschilde für Planiermaschinen (Bulldozer oder Angledozer) Andere Maschinen, Apparate und Geräte zur Erdbewegung, zum Verdichten, Planieren des Bodens; für den Straßen-, Hoch- oder Tiefbau u.ä.; Rammen u. Pfahlzieher; Schneeräumer	t 1000 DM	.	.	.	2
2952 30 100	- Rammen und Pfahlzieher	St 1000 DM	3 846 51 701	3 862 54 357	3 944 55 892	7
2952 30 300	- Schneeräumer	St 1000 DM	1 146 11 430	550 6 579	983 10 993	7
2952 30 500	- Maschinen, Apparate und Geräte zum Feststampfen oder Verdichten des Bodens	St 1000 DM	9 091 81 657	11 883 108 086	9 241 85 088	9
2952 30 700	- Andere nichtselbstfahrende Maschinen, Apparate und Geräte zur Erdbewegung usw. (z.B. Schälsschraper)	St 1000 DM	.	.	.	4
2952 30 900	- Maschinen, Apparate und mechanische Geräte für den Straßen-, Hoch- oder Tiefbau oder für ähnliche Arbeiten, a.n.g.	St 1000 DM	1 597 168 315	647 232 258	548 191 392	20

5 Produktion nach Güterarten - Deutschland

Melde-Nr.	Bezeichnung	Einheit	3. VJ 1997	2. VJ 1998	3. VJ 1998	3. VJ 1998 Anzahl Unternehmen
1	2	3	4	5	6	7
	Maschinen zum Sortieren, Sieben, Mischen und zur ähnlichen Bearbeitung von Erden, Steinen, Erzen u.a. mineralischen Stoffen; Maschinen zum Herstellen von Gießformen aus Sand					
2952 40 310	- - für Gießereiformsande	St 1000 DM	54 19 008	35 6 761	63 14 564	5
2952 40 330	- - für Baustoffe	St 1000 DM	1 337 151 322	1 262 98 617	1 892 117 950	30
2952 40 353	- - - für bergmännisch gewonnene mineralische Stoffe					
	- - - zum Sortieren, Sieben, Trennen oder Waschen	St 1000 DM	73 11 981	52 8 073	58 8 222	5
2952 40 355	- - - zum Zerkleinern oder Mahlen	St 1000 DM	.	7 153	.	2
2952 40 357	- - - zum Mischen oder Kneten	St 1000 DM	.	.	.	2
2952 40 370	- - für andere mineralische Stoffe	St 1000 DM	292 30 973	286 31 846	444 42 821	10
2952 40 500	- Beton- und Mörtelmischmaschinen	St 1000 DM	.	32 478	24 402	18
2952 40 700	- Maschinen zum Mischen mineralischer Stoffe mit Bitumen	St 1000 DM	.	54	39	3
2952 40 810	- Andere Maschinen und Apparate für mineralische Stoffe					
	- - zum Herstellen von Gießformen aus Sand	St 1000 DM	56 51 560	53 30 643	73 59 234	7
2952 40 830	- - für die Baustoffindustrie	St 1000 DM	1 051 54 318	378	417 72 695	21
2952 40 850	- - für bergmännisch gewonnene mineralische Stoffe	St 1000 DM	.	.	4 212	3
2952 40 870	- - für andere mineralische Stoffe	St 1000 DM	74 34 263	127 40 512	126 13 022	8
2952 50 000	Gleiskettenzugmaschinen	St 1000 DM	.	.	.	1
	Teile für Bohrmaschinen, Tiefbohrgeräte, Krane, Planier- oder andere Erdbewegungsmaschinen					
2952 61 303	- für Bohrmaschinen und Tiefbohrgeräte	1000 DM	5 057	3 725	3 348	6
2952 61 305	- - für Tiefbohrgeräte	1000 DM	54 323	52 675	53 000	15
2952 61 503	- für Krane, Planier- oder andere Erdbewegungsmaschinen	1000 DM	36 213	54 615	50 605	17
2952 61 505	- - für Lader	1000 DM	33 534	26 637	25 181	7
2952 61 507	- - für Spezialbagger für den Tagebau	1000 DM	33 550	31 607	28 198	17
2952 61 509	- - für Abbau-, Tunnelbohr- und Vortriebsmaschinen	1000 DM	300 432	323 812	299 628	101
2952 62 003	- Teile für Maschinen und Apparate für mineralische Stoffe					
	- für Maschinen und Apparate für Gießereiformsande und Gießformen aus Sand	1000 DM	9 580	9 439	10 207	8
2952 62 009	- für Maschinen und Apparate für andere mineralische Stoffe	1000 DM	94 701	109 765	102 155	60
2952 91 003	- Installation von Bergwerks-, Bau- und Baustoffmaschinen					
	- von Aufbereitungs- und Formmaschinen für Gießereiformsande	1000 DM	5 008	.	5 228	4
2952 91 005	- von Bau- und Baustoffmaschinen	1000 DM	17 799	31 636	36 755	30
2952 91 009	- von Bergwerksmaschinen	1000 DM	5 435	4 198	4 059	9
2952 92 000	Reparatur und Instandhaltung von Bergwerks-, Bau- und Baustoffmaschinen	1000 DM	131 411	121 021	135 100	117
2953 11 000	Milchenträger	St 1000 DM	-	-	-	-

5 Produktion nach Güterarten - Deutschland

Melde-Nr.	Bezeichnung	Einheit	3. VJ 1997	2. VJ 1998	3. VJ 1998	3. VJ 1998 Anzahl Unternehmen
1	2	3	4	5	6	7
2953 12 000	Andere milchwirtschaftliche Maschinen, Apparate und Geräte (ohne Melkmaschinen)	St 1000 DM	1 969 14 854	459 25 305	382 11 408	9
2953 13 000	Maschinen für die Müllerei oder zum Behandeln von Getreide oder Hülsenfrüchten (ohne solche zum Reinigen, Sortieren oder Sieben hierfür und ohne Landmaschinen)	St 1000 DM	95 15 656	187 10 281	191 13 882	5
2953 14 330	Maschinen, Apparate und Geräte zum Bereiten von Wein, Most, Fruchtsäften o.ä. Getränken - Pressen zum Bereiten von Wein, Most, Fruchtsäften o.ä. Getränken - - von Wein	St 1000 DM	2
2953 14 350	- - von Fruchtsäften o.ä. Getränken	St 1000 DM	2
2953 14 500	- Andere Maschinen, Apparate und Geräte zum Bereiten von Wein, Most, Fruchtsäften o.ä. Getränken	St 1000 DM	76 365	2
2953 15 330	Nichtelektrische Industriebacköfen; Trockner für landwirtschaftliche Erzeugnisse; Dampffiltrier- u.a. Maschinen zum Zubereiten von heißen Getränken oder Speisen - Nichtelektrische Industriebacköfen - - Tunnelöfen	St 1000 DM	. 22 775	. 20 523	. 30 143	5
2953 15 350	- - Andere nichtelektrische Industriebacköfen	St 1000 DM	. 23 071	. 17 789	. 27 479	5
2953 15 500	- Trockner für landwirtschaftliche Erzeugnisse	St 1000 DM	349 9 935	256 10 435	221 8 237	6
2953 15 730	- Dampffiltrier- u.a. Maschinen zum Zubereiten von heißen Getränken oder Speisen; Apparate zum Kochen oder Wärmen von Speisen - - Dampffiltrier- und andere Maschinen zum Zubereiten von Kaffee oder anderen heißen Getränken - - Apparate zum Kochen oder Wärmen von Speisen	St 1000 DM	4 989 33 682	5 890 36 042	5 672 35 932	3
2953 15 751	- - - Großkochanlagen mit Gasbeheizung	St 1000 DM	2 446 12 575	2 387 11 789	2 126 10 572	14
2953 15 753	- - - Großkochanlagen mit elektrischer Beheizung	St 1000 DM	21 801 99 560	19 505 98 252	19 625 101 322	20
2953 15 755	- - - Großkochanlagen mit sonstiger Beheizung	St 1000 DM	3 222 11 801	2 997 10 242	2 935 11 585	9
2953 15 759	- - - Andere Apparate zum Kochen oder Wärmen von Speisen	St 1000 DM	841 9 838	676 10 094	556 8 164	4
2953 16 130	Maschinen und Apparate zum Herstellen von Lebensmitteln, Futtermitteln oder Getränken, a.n.g.; zum Gewinnen oder Aufbereiten von tierischen oder pflanzlichen Ölen und Fetten - zum Herstellen von Back- oder Teigwaren - - von Backwaren	St 1000 DM	2 391 75 934	2 584 71 928	2 212 81 166	30
2953 16 150	- - von Teigwaren	St 1000 DM	363 15 588	302 .	332 .	6
2953 16 200	- zum Herstellen von Süßwaren, Kakao oder Schokolade	St 1000 DM	309 63 712	344 70 821	292 56 390	18
2953 16 300	- zum Herstellen von Zucker	St 1000 DM	3
2953 16 400	- Brauereimaschinen und -apparate - zum Verarbeiten von Fleisch (einschl. Schlachthausanlagen und -einrichtungen)	St 1000 DM	602 131 185	852 132 156	896 121 473	16
2953 16 503	- - Maschinen und Apparate zum Verarbeiten von Fleisch	St 1000 DM	10 143 155 787	11 606 175 755	11 339 180 995	39
2953 16 509	- - Schlachthausanlagen und -einrichtungen	St 1000 DM	2 142 20 116	1 879 14 613	1 715 18 598	11
2953 16 600	- zum Be- oder Verarbeiten von Früchten oder Gemüsen	St 1000 DM	377 6 602	244 6 763	277 5 822	8

5 Produktion nach Güterarten - Deutschland

Melde-Nr.	Bezeichnung	Einheit	3. VJ 1997	2. VJ 1998	3. VJ 1998	3. VJ 1998 Anzahl Unternehmen
1	2	3	4	5	6	7
	- zum industriellen Herstellen, Verarbeiten oder Zubereiten von anderen Nahrungs- und Genußmitteln, Getränken u.ä., a.n.g.					
2953 16 701	- - für die Tee und Kaffee verarbeitende Industrie	St 1000 DM	.	8 831	3 194	6
2953 16 703	- - für die Getränkeindustrie (ohne Pressen, Mühlen u.ä. Maschinen oder Apparate)	St 1000 DM	597 24 275	624 16 467	648 21 686	7
2953 16 705	- - für Großküchen	St 1000 DM	4 429 14 525	5 729 15 868	5 399 16 004	11
2953 16 709	- - Andere Maschinen und Apparate zum industriellen Herstellen, Verarbeiten oder Zubereiten von Nahrungs- und Genußmitteln, Getränken u.ä., a.n.g.	St 1000 DM	7 515 53 943	6 852 61 240	6 354 82 681	31
2953 16 800	- zum Gewinnen oder Aufbereiten von tierischen oder pflanzlichen Ölen oder Fetten	St 1000 DM	35 14 115	17 .	.	2
2953 17 000	Maschinen und Apparate zum Aufbereiten oder Verarbeiten von Tabak, a.n.g.	St 1000 DM	262 188 884	204 102 378	289 174 366	9
	Teile für milchwirtschaftliche Maschinen und für Pressen, Mühlen u.ä. Maschinen zum Bearbeiten von Most, Wein u.ä. Getränken					
2953 21 330	- für Melkmaschinen und andere milchwirtschaftliche Maschinen	1000 DM	.	.	.	2
2953 21 350	- für andere milchwirtschaftliche Maschinen	1000 DM	4 694	.	.	4
2953 21 500	- Teile für Maschinen zum Bereiten von Wein, Most, Fruchtsäften u.ä. Getränken	1000 DM	289	.	125	3
	Teile für Maschinen zum Behandeln von Getreide, Hülsenfrüchten u.ä. und für Maschinen des Ernährungsgewerbes, a.n.g.					
2953 22 300	- für Maschinen zum Reinigen, Sortieren, Sieben, Mahlen oder zum Behandeln von Körnern- oder Hülsenfrüchten, Getreide u.ä.	1000 DM	17 190	22 084	.	10
	- für Maschinen u. Apparate f.d. Nahrungs- u. Genußmittelindustrie, a.n.g. (oh. Teile f. therm. Verfahrensanlagen, Maschinen z. Bearbeiten v. heißen Getränken o. Speisen, Filter o. Zentrifugen)					
2953 22 501	- für Bäckereimaschinen (ohne Teile für elektrische Backöfen)	1000 DM	7 750	11 047	12 672	24
2953 22 503	- für Süßwarenmaschinen	1000 DM	27 867	19 776	24 400	20
2953 22 505	- für Zuckerherstellungsmaschinen	1000 DM	.	.	.	1
2953 22 506	- für Fleischereimaschinen und Schlachthauseinrichtungen	1000 DM	20 027	21 365	20 986	18
2953 22 507	- für Brauereimaschinen und sonstige Maschinen zur Getränkeherstellung	1000 DM	7 175	6 614	19 060	14
2953 22 509	- für andere Maschinen der Nahrungs- und Genußmittelindustrie	1000 DM	60 046	64 468	59 324	49
2953 23 000	Teile für Maschinen und Apparate zum Aufbereiten oder Verarbeiten von Tabak, a.n.g.	1000 DM	.	.	.	7
2953 91 000	Installation von Maschinen für das Ernährungsgewerbe und die Tabakverarbeitung	1000 DM	21 235	27 990	23 604	34
2953 92 000	Reparatur und Instandhaltung von Maschinen für das Ernährungsgewerbe und die Tabakverarbeitung	1000 DM	34 556	34 125	36 426	86

5 Produktion nach Güterarten - Deutschland

Melde-Nr.	Bezeichnung	Einheit	3. VJ 1997	2. VJ 1998	3. VJ 1998	3. VJ 1998 Anzahl Unternehmen
1	2	3	4	5	6	7
2954 11 100	Maschinen zum Düsen-spinnen, Verstrecken, Texturieren oder Schneiden von synthetischen oder künstlichen Spinnstoffen; Maschinen zum Vor- oder Aufbereiten von Spinnstoffen - Maschinen zum Düsen-spinnen, Verstrecken, Texturieren oder Schneiden von synthetischen oder künstlichen Spinnstoffen	St 1000 DM	258 920	278 931	295 994	8
2954 11 300	- Krempeln (Karden)	St 1000 DM	63 824	.	.	2
2954 11 500	- Strecken-, Kamm- oder Vorspinnmaschinen (Flyer)	St 1000 DM	406 36 556	623 55 466	450 35 645	4
2954 11 700	- Andere Maschinen zum Vor- oder Aufbereiten von Spinnstoffen	St 1000 DM	43 575	.	.	4
2954 12 300	Maschinen zum Spinnen, Dublieren oder Zwirnen, Spulen, Wickeln oder Haspeln von Spinnstoffen sowie Maschinen zum Vorbereiten von Spinnstoffgarnen für die Weberei, Wirkerei und Strickerei - zum Spinnen von Spinnstoffen	St 1000 DM	379 186 308	331 156 272	343 140 099	5
2954 12 500	- zum Dublieren oder Zwirnen von Spinnstoffen	St 1000 DM	195 40 218	140 34 639	.	2
2954 12 700	- zum Spulen, Wickeln oder Haspeln von Spinnstoffen (einschl. Schußspulmaschinen)	St 1000 DM	3 856 81 728	.	2 138 74 861	11
2954 12 903	- Schär-, Zettel-, Baum-, Schlicht- u.a. Maschinen zum Vorbereiten von Spinnstoffgarnen für die Weberei, Wirkerei und Strickerei - - für Wirkerei und Strickerei	St 1000 DM	.	.	.	3
2954 12 909	- - für Weberei	St 1000 DM	49 961	119 36 401	157 39 264	4
2954 13 300	Webmaschinen - zum Herstellen von Geweben mit einer Breite von 30 cm oder weniger; zum Herstellen von Geweben mit einer Breite von mehr als 30 cm, mit Schußeintrag durch Webschützen	St 1000 DM	.	.	.	5
2954 13 500	- mit schützenlosem Schußeintrag zum Herstellen von Geweben, mit einer Breite von mehr als 30 cm	St 1000 DM	.	.	.	3
2954 14 303	Wirk-, Strick-, Nähwirk-, Gimpen-, Tüll-, Spitzen-, Stick-, Posamentier-, Flecht-, Netzknüpf- und Tuftingmaschinen - Rundwirk- und Rundstrickmaschinen - - mit einem Zylinderdurchmesser von 165 mm oder weniger	St 1000 DM	.	.	.	2
2954 14 305	- - mit einem Zylinderdurchmesser von mehr als 165 mm	St 1000 DM	800 100 422	979 117 750	761 94 220	3
2954 14 533	- Flachwirk-, Flachstrick- und Nähwirkmaschinen - - Flachkullierwirk-, Flachstrick- und Nähwirkmaschinen (ohne Flachkettenwirkmaschinen) - - - Flachstrickmaschinen und Flachkullierwirkmaschinen	St 1000 DM	620 90 325	.	.	2
2954 14 535	- - - Nähwirkmaschinen	St 1000 DM	.	.	.	1
2954 14 550	- - Flachkettenwirkmaschinen (einschl. Raschelmaschinen)	St 1000 DM	.	378 109 075	364 110 602	3
2954 14 700	- Gimpen-, Tüll-, Spitzen-, Stick-, Posamentier-, Flecht-, Netzknüpf- und Tuftingmaschinen	St 1000 DM	389 32 340	400 30 544	379 25 428	5
2954 15 300	Schaft-, Jacquard-, Kartenschlag-, Kartenkopier-, Kartenbindemaschinen und andere Hilfsmaschinen und -apparate für Spinnerei, Weberei, Wirkerei- und Strickereimaschinen - Schacht-, Jacquard-, Kartenschlag-, Kartenkopier-, Kartenbindemaschinen und Kartensparvorrichtungen	t 1000 DM	487 18 012	438 16 294	450 17 629	5

5 Produktion nach Güterarten - Deutschland

Melde-Nr.	Bezeichnung	Einheit	3. VJ 1997	2. VJ 1998	3. VJ 1998	3. VJ 1998 Anzahl Unternehmen
1	2	3	4	5	6	7
2954 15 500	- Andere Hilfsmaschinen und -apparate für Spinnerei-, Wirkerei-, Strickerei- und Webereimaschinen	t 1000 DM	69 5 015	62 5 080	64 3 740	3
2954 21 100	Maschinen und Apparate zum Herstellen oder Ausrüsten von Filz- oder Vliesstoffen; Maschinen und Apparate zum Waschen, Bleichen, Färben o.ä. Behandeln von Garnen, Geweben u.a. Spinnstoffwaren	t 1000 DM	2 218 48 223	2 369 48 618	2 709 56 134	12
2954 21 303	- Bügelmaschinen, Bügel- und Fixierpressen	St 1000 DM	7 900 10 930	7 915 10 667	8 545 10 336	3
2954 21 309	- - für den Haushalt	St 1000 DM	244 12 596	292 14 386	379 16 447	6
2954 21 530	- - Andere Bügelmaschinen, Bügel- und Fixierpressen	St 1000 DM	317 48 818	312 72 272	342 66 160	13
2954 21 550	- - Maschinen und Apparate zum Waschen, Bleichen oder Färben	St 1000 DM	179 53 260	196 77 640	184 68 850	11
2954 21 700	- - zum Waschen oder Bleichen	St 1000 DM	884 24 445	830 23 304	831 24 420	17
2954 21 830	- - Maschinen und Apparate zum Appretieren oder Ausrüsten; Maschinen zum Mangeln, Dämpfen, Formen, Entwässern	St 1000 DM	33	2
2954 21 855	- - - Maschineneinheiten zum Appretieren oder Ausrüsten; Maschinen zum Mangeln, Dämpfen, Formen, Entwässern	St 1000 DM	18 5 769	23 .	26 9 371	4
2954 21 857	- - - Andere Maschinen und Apparate zum Appretieren oder Ausrüsten	St 1000 DM	72 13 477	101 .	99 16 377	9
2954 21 859	- - - Andere Maschinen und Apparate, a.n.g.	St 1000 DM	979 20 222	1 201 23 886	927 16 796	12
2954 22 300	Maschinen für die chemische Reinigung; Trockner und Maschinen zum Waschen von Wäsche mit einem Fassungsvermögen an Trockenwäsche von mehr als 10 kg	St 1000 DM	471 17 703	590 21 968	477 19 308	7
2954 22 500	- Maschinen zum Waschen von Wäsche mit einem Fassungsvermögen an Trockenwäsche von mehr als 10 kg	St 1000 DM	1
2954 22 700	- Maschinen für die chemische Reinigung	St 1000 DM	481 111 100	673 124 192	952 130 504	10
2954 23 303	- Trockner für Garne, Gewebe oder andere Spinnstoffwaren	St 1000 DM	634 9 195	465 6 572	511 8 132	6
2954 23 305	- Nähautomaten, andere Nähmaschinen	St 1000 DM	276 13 202	256 12 672	272 12 955	3
2954 23 307	- - Stichgruppen-Nähautomaten	St 1000 DM	5 710 .	299 8 531	258 6 880	3
2954 23 533	- - Nähautomaten mit automatischer Nähgutführung, mit selbsthergestelltem Oberteil	St 1000 DM	2
2954 23 535	- - Nähautomaten mit automatischer Nähgutführung, zur Aufnahme eines bezogenen Oberteils vorgesehen	St 1000 DM	2
2954 23 539	- - - Andere Nähmaschinen	St 1000 DM	47 941	104 3 828	21 927	3
	- - - Steppstichnähmaschinen	St 1000 DM	2
	- - - mit horizontaler Greiferwelle	St 1000 DM	2
	- - - mit vertikaler Greiferwelle	St 1000 DM	2
	- - - Andere Steppstichnähmaschinen (z.B. Blindstich- und Handwerkernähmaschinen)	St 1000 DM	47 941	104 3 828	21 927	3

5 Produktion nach Güterarten - Deutschland

Melde-Nr.	Bezeichnung	Einheit	3. VJ 1997	2. VJ 1998	3. VJ 1998	3. VJ 1998 Anzahl Unternehmen
1	2	3	4	5	6	7
2954 23 553	- - - Andere Nähmaschinen (ohne Steppstichnähmaschinen) - - - Linienstichnähmaschinen (auch Zick-Zack-Nähmaschinen)	St 1000 DM	.	.	.	2
2954 23 555	- - - Oberdecknaht-, Überwendling- und Sicherheitsnähmaschinen	St 1000 DM	166 2 076	.	.	2
2954 23 557	- - - Andere Kettenstichnähmaschinen	St 1000 DM	397 4 839	507 4 537	630 5 025	6
2954 23 559	- - - Andere Nähmaschinen und -apparate, a.n.g.	St 1000 DM	949 16 477	1 174 18 582	878 18 485	4
2954 30 300	Maschinen u. Apparate z. Aufbereiten, Gerben o. Bearbeiten v. Häuten, Fellen o. Leder; z. Herstellen o. Instandsetzen v. Schuhen o. Lederwaren (oh. Nähmaschinen) - zum Aufbereiten, Gerben oder Bearbeiten von Häuten, Fellen oder Leder	St 1000 DM	.	.	.	2
2954 30 500	- zum Herstellen oder Instandsetzen von Schuhen	St 1000 DM	1 194 12 417	1 643 14 247	1 154 12 172	17
2954 30 700	- Andere Maschinen und Apparate zum Herstellen und Instandsetzen von Lederwaren	St 1000 DM	.	.	.	2
2954 41 103	Teile und Zubehör für Spinnerei-, Weberei-, Wirkerei- und Strickereimaschinen oder deren Hilfsmaschinen oder -apparate - für Spinnereimaschinen oder deren Hilfsmaschinen und -apparate (ohne Spindeln, Spindelflügel, Spinnringe und Ringläufer, Rotorspinnaggregate und Teile dafür) - für Maschinen zum Düsenspinnen und Nachbehandeln von cellulosischen und synthetischen Fasern und Filamenten oder deren Hilfsmaschinen und -apparate	t 1000 DM	1 304 57 247	1 297 70 202	1 002 59 792	7
2954 41 109	- für andere Spinnereimaschinen oder deren Hilfsmaschinen oder -apparate	1000 DM	96 572	158 457	154 924	26
2954 41 300	- Spindeln, Spindelflügel, Spinnringe und Ringläufer, Rotorspinnaggregate und Teile dafür (auch Auflösewalzen)	1000 DM	88 720	55 263	51 530	32
2954 41 503	- Teile und Zubehör für Webmaschinen oder deren Hilfsmaschinen oder -apparate - Webschützen, Webeblätter, Weblitzen, Webschäfte	1000 DM	8 360	4 431	4 047	6
2954 41 509	- - Andere Teile und Zubehör für Webmaschinen oder deren Hilfsmaschinen oder -apparate	1000 DM	49 377	66 957	65 170	42
2954 41 700	- Teile und Zubehör für Wirk-, Strick-, Nähwirk-, Gimpfen-, Tüll-, Spitzen-, Stick-, Posamentier-, Flecht-, Netzwirk- und Tuftingmaschinen oder deren Hilfsmaschinen und -apparate	1000 DM	186 376	205 974	180 885	40
2954 42 103	Teile und Zubehör für andere Maschinen für das Textilgewerbe; Teile und Zubehör für Maschinen für das Bekleidungs- und Ledergerbergewerbe - für Maschinen zum Waschen von Wäsche, auch mit Trockenvorrichtung - für Maschinen mit einem Fassungsvermögen an Trockenwäsche von 10 kg oder weniger	1000 DM	25 274	18 991	16 302	13
2954 42 109	- für andere Maschinen zum Waschen von Wäsche	1000 DM	784	551	318	3

5 Produktion nach Güterarten - Deutschland

Melde-Nr.	Bezeichnung	Einheit	3. VJ 1997	2. VJ 1998	3. VJ 1998	3. VJ 1998 Anzahl Unternehmen
1	2	3	4	5	6	7
2954 42 201	- Teile u. Zubehör für Maschinen u. Apparate z. Waschen, Bleichen, Färben, Appretieren, Ausrüsten, Beschichten u. Imprägnieren, Trocknen, Reinigen, Bügeln u. Pressen - für Wäschetrockner mit einem Fassungsvermögen an Trockenwäsche von 10 kg oder weniger	1000 DM	889	1 163	971	4
2954 42 203	- für andere Trockner für Garne, Gewebe und andere Spinnstoffwaren	1000 DM	17 282	16 450	18 409	6
2954 42 205	- für Maschinen und Apparate zum Waschen, Bleichen, Färben, Appretieren, Ausrüsten, Beschichten und zum Auf- und Abwickeln, Falten, Schneiden von Geweben	1000 DM	54 503	46 059	46 081	21
2954 42 209	- für andere Maschinen und Apparate	1000 DM	35 716	35 435	37 301	25
2954 42 303	- Nähmaschinen - für Haushaltsnähmaschinen	kg 1000 DM	.	.	.	2
2954 42 309	- für andere Nähmaschinen	kg 1000 DM	65 534 19 271	97 094 23 410	111 887 27 296	3
2954 42 500	- Möbel, Sockel und Deckel für Nähmaschinen sowie Teile dafür	t 1000 DM	.	.	.	2
2954 42 700	- Andere Nähmaschinenteile	1000 DM	15 332	15 992	14 329	15
2954 42 800	- Teile für Maschinen und Apparate zum Herstellen und Instandsetzen von Leder, Schuhen und Lederwaren	1000 DM	6 914	8 031	6 261	9
2954 50 000	Haushaltsnähmaschinen	St 1000 DM	.	.	.	2
2954 91 001	Installation von Maschinen für das Textil-, Bekleidungs- und Ledergewerbe - von Spinnerei-, Weberei-, Strickerei- und Wirkereimaschinen	1000 DM	6 947	6 294	5 604	10
2954 91 003	- von Nähmaschinen und -automaten sowie Maschinen zum Herstellen von Leder, Schuhen und Lederwaren	1000 DM	-	-	-	-
2954 91 009	- von anderen Maschinen für das Textil- und Bekleidungs-gewerbe	1000 DM	6 653	4 518	4 899	16
2954 92 000	Reparatur und Instandhaltung von Maschinen für das Textil-, Bekleidungs- und Ledergewerbe	1000 DM	21 377	18 966	20 729	34
2955 11 130	Maschinen und Apparate zum Her- oder Fertigstellen, Be- oder Verarbeiten von Halbstoff aus cellulosehaltigen Faserstoffen, Papier und Pappe - Maschinen und Apparate zum Herstellen von Halbstoff aus cellulosehaltigen Faserstoffen, Papier oder Pappe und zum Fertigstellen von Papier oder Pappe - zum Herstellen von Halbstoff aus cellulosehaltigen Faserstoffen	St 1000 DM	113 .	67 .	106 .	6
2955 11 150	- zum Herstellen von Papier oder Pappe	St 1000 DM	318 .	430 .	422 .	11
2955 11 170	- zum Fertigstellen von Papier oder Pappe	St 1000 DM	. 93 435	4
2955 11 330	- Kombinierte Rollenschneide- und -wickelmaschinen, Längs- und Querschneider, Schnellschneider für Papier oder Pappe - Kombinierte Rollenschneide- und -wickelmaschinen	St 1000 DM	139 41 744	95 53 108	79 63 717	9
2955 11 350	- Längs- und Querschneider	St 1000 DM	434 77 639	565 173 973	372 101 935	10
2955 11 370	- Schnellschneider	St 1000 DM	1 713 35 224	1 921 38 515	1 685 34 024	4
2955 11 430	- Andere Schneidemaschinen für Papier oder Pappe - Dreischneider	St 1000 DM	1

5 Produktion nach Güterarten - Deutschland

Melde-Nr.	Bezeichnung	Einheit	3. VJ 1997	2. VJ 1998	3. VJ 1998	3. VJ 1998 Anzahl Unternehmen
1	2	3	4	5	6	7
2955 11 450	- - Andere Schneidemaschinen	St 1000 DM	.	.	15 890	7
2955 11 500	- Maschinen zum Herstellen von Tüten, Beuteln, Säcken oder Briefumschlägen	St 1000 DM	148 84 279	125 60 236	164 92 654	13
2955 11 600	- Maschinen zum Herstellen von Schachteln, Hülsen, Trommeln o.ä., nicht durch Formpressen hergestellten Behältnissen	St 1000 DM	136 34 924	179 36 422	160 36 973	14
2955 11 700	- Maschinen zum Formpressen von Waren aus Papierhalbstoff, Papier oder Pappe	St 1000 DM	11 941	22 372	30 405	9
2955 11 800	- Andere Maschinen und Apparate zum Be- und Verarbeiten von Papierhalbstoff, Papier oder Pappe	St 1000 DM	10 064 84 914	9 603 76 955	9 253 85 652	25
2955 12 300	Teile für Maschinen und Apparate für das Papiergewerbe - zum Herstellen von Halbstoff aus cellulosehaltigen Faserstoffen	1000 DM	37 303	28 514	23 418	9
2955 12 530	- zum Her- oder Fertigstellen von Papier oder Pappe - - zum Herstellen von Papier oder Pappe	1000 DM	102 772	91 842	89 966	29
2955 12 550	- - zum Fertigstellen von Papier oder Pappe	1000 DM	25 512	22 159	19 836	13
2955 12 700	- zum Be- oder Verarbeiten von Papierhalbstoff, Papier oder Pappe	1000 DM	86 031	74 050	83 284	59
2955 91 000	Installation von Maschinen für das Papiergewerbe	1000 DM	40 287	32 467	37 073	34
2955 92 000	Reparatur und Instandhaltung von Maschinen für das Papiergewerbe	1000 DM	30 011	25 183	31 777	34
2956 11 100	Buchbindereimaschinen und -apparate - Falzmaschinen	St 1000 DM	2 497 64 907	2 626 75 995	2 450 70 988	7
2956 11 300	- Zusammentragmaschinen	St 1000 DM	127 6 115	144 9 287	118 7 574	4
2956 11 500	- Faden-, Draht- und Klammerheftmaschinen	St 1000 DM	12 644	.	17 016	4
2956 11 700	- Klebebindemaschinen	St 1000 DM	16 2 711	.	18 7 458	4
2956 11 900	- Andere Buchbindereimaschinen und -apparate	St 1000 DM	72 636	.	83 589	13
2956 12 300	Setzmaschinen; Maschinen zum Schriftgießen oder zum Zurichten oder Herstellen von Druckformen - Fotosetzmaschinen	St 1000 DM	-	-	-	-
2956 12 500	- Andere Setzmaschinen, -apparate und -geräte; andere Maschinen zum Schriftgießen oder zum Zurichten oder Herstellen von Klischees oder Druckformen	St 1000 DM	845 12 939	815 18 903	823 19 153	3
2956 13 300	Offsetdruckmaschinen und -apparate - Rollenoffsetmaschinen und -apparate	St 1000 DM	144 264 032	291 737 371	68 305 151	7
2956 13 530	- Bogenoffsetdruckmaschinen und -apparate - - für ein Papierformat von 52 x 74 cm oder weniger (ohne solche für ein Papierformat von 22 x 36 cm oder weniger)	St 1000 DM	.	.	3 572 298 756	6
2956 13 550	- - für ein Papierformat von mehr als 52 x 74 cm, jedoch weniger als 74 x 107 cm	St 1000 DM	467 634 839	554 879 745	.	3
2956 13 570	- - für ein Papierformat von 74 x 107 cm oder mehr	St 1000 DM	.	.	.	2
2956 14 100	Andere Druckmaschinen und -apparate, a.n.g.; Hilfsmaschinen und -apparate für Druckmaschinen - Rollenhochdruckmaschinen und -apparate	St 1000 DM	.	-	-	-
2956 14 300	- Flexodruckmaschinen und -apparate	St 1000 DM	83 108 444	81 82 397	83 93 262	9
2956 14 500	- Tiefdruckmaschinen und -apparate	St 1000 DM	391 63 919	.	.	5

5 Produktion nach Güterarten - Deutschland

Melde-Nr.	Bezeichnung	Einheit	3. VJ 1997	2. VJ 1998	3. VJ 1998	3. VJ 1998 Anzahl Unternehmen
1	2	3	4	5	6	7
2956 14 700	- Hilfsmaschinen und -apparate für Druckmaschinen	St 1000 DM	9 529 97 242	8 069 114 400	10 569 112 157	23
2956 14 930	- Andere Druckmaschinen und -apparate (z.B. Rotationsmaschinen)	St 1000 DM	58 3 317	.	.	3
2956 14 950	- - zum Bedrucken von Spinnstoffen	St 1000 DM	1 840 89 285	1 746 98 412	1 830 76 428	14
2956 15 300	- Teile für Buchbinderei-, Setz- und Druckmaschinen	St 1000 DM	30 553	35 879	37 194	23
2956 15 500	- für Buchbindereimaschinen und -apparate	1000 DM	.	.	.	5
2956 15 700	- für Maschinen zum Setzen, Schriftgießen oder zum Zurichten oder Herstellen von Druckformen	1000 DM	228 844	238 700	234 450	76
2956 21 000	- für Druck- und Druckhilfsmaschinen und -apparate	1000 DM	28 473 6 772	26 850 7 345	24 378 6 678	5
2956 22 330	Wäscheschleudern	St 1000 DM	57 29 487	36 13 841	43 22 295	3
2956 22 350	Trockner für Holz, Papierhalbstoff, Papier oder Pappe und andere Erzeugnisse, für gewerbliche Zwecke	St 1000 DM	34	38 19 260	42 36 621	4
2956 22 503	- Trockner für Holz, Papierhalbstoff, Papier oder Pappe	St 1000 DM	61 14 313	159 14 223	104 8 500	7
2956 22 505	- für Nahrungs- und Genußmittel	St 1000 DM	613 41 251	3 391 39 022	52 083	13
2956 22 507	- für chemische Erzeugnisse und für Erzeugnisse aus Kunststoff oder Kautschuk	St 1000 DM	133 19 973	207 39 727	190 23 931	7
2956 22 509	- für lackierte Erzeugnisse (ohne elektrisch beheizte Infrarot-Trockenöfen), (z.B. Kammer- und Durchlauföfen)	St 1000 DM	2 128 73 050	2 146 55 442	2 327 79 149	23
2956 23 130	- für andere Erzeugnisse, a.n.g.	St 1000 DM	.	.	.	2
2956 23 150	Maschinen und Apparate zum Be- oder Verarbeiten von Kautschuk oder Kunststoffen oder zum Herstellen von Waren daraus, a.n.g.	St 1000 DM	.	.	.	16
2956 23 330	- Spritzgießmaschinen	St 1000 DM	15 22 512	14 18 916	24 26 252	3
2956 23 350	- für Kautschuk	St 1000 DM	1 069 239 659	964 311 100	1 021 241 552	31
2956 23 400	- für Kunststoffe	St 1000 DM	89 75 430	90 90 898	89 96 321	11
2956 23 500	- Blasformmaschinen	St 1000 DM	3 038 61 668	1 034 67 324	906 66 860	10
2956 23 600	- Vakuumform- und andere Warmformmaschinen	St 1000 DM	33 15 301	48 16 518	41	6
2956 23 730	- Maschinen zum Formen oder Runderneuern von Luftreifen oder zum Formen von Luftschläuchen	St 1000 DM	365 69 032	350 69 870	363 78 994	18
2956 23 750	- Andere Maschinen und Apparate zum Herstellen von Formteilen	St 1000 DM	181 14 009	171 17 271	153 16 267	6
2956 23 830	- Pressen	St 1000 DM	228 90 527	228 70 216	199 93 681	12
	- Andere Maschinen und Apparate zum Herstellen von Formteilen (z.B. Rotations- und Schleudergießmaschinen)	St 1000 DM	.	.	.	2
	- Maschinen zum Herstellen von Schaumstoffen, zum Be- und Verarbeiten von Kautschuk oder Kunststoffen, a.n.g.	St 1000 DM	.	.	.	16
	- zum Herstellen von Schaumstoffen und Schaum-, Schwamm- oder Zellkautschuk	St 1000 DM	.	.	.	3
	- Extruder	St 1000 DM	15 22 512	14 18 916	24 26 252	3
	- für Kautschuk	St 1000 DM	1 069 239 659	964 311 100	1 021 241 552	31
	- für Kunststoffe	St 1000 DM	89 75 430	90 90 898	89 96 321	11
	- Blasformmaschinen	St 1000 DM	3 038 61 668	1 034 67 324	906 66 860	10
	- Vakuumform- und andere Warmformmaschinen	St 1000 DM	33 15 301	48 16 518	41	6
	- Maschinen zum Formen oder Runderneuern von Luftreifen oder zum Formen von Luftschläuchen	St 1000 DM	365 69 032	350 69 870	363 78 994	18
	- Andere Maschinen und Apparate zum Herstellen von Formteilen	St 1000 DM	181 14 009	171 17 271	153 16 267	6
	- Pressen	St 1000 DM	228 90 527	228 70 216	199 93 681	12
	- Andere Maschinen und Apparate zum Herstellen von Formteilen (z.B. Rotations- und Schleudergießmaschinen)	St 1000 DM	.	.	.	2
	- Maschinen zum Herstellen von Schaumstoffen, zum Be- und Verarbeiten von Kautschuk oder Kunststoffen, a.n.g.	St 1000 DM	.	.	.	16
	- zum Herstellen von Schaumstoffen und Schaum-, Schwamm- oder Zellkautschuk	St 1000 DM	.	.	.	3

5 Produktion nach Güterarten - Deutschland

Melde-Nr.	Bezeichnung	Einheit	3. VJ 1997	2. VJ 1998	3. VJ 1998	3. VJ 1998 Anzahl Unternehmen
1	2	3	4	5	6	7
2956 23 853	-- Andere Maschinen und Apparate zum Be- und Verarbeiten von Kautschuk oder Kunststoffen	St	2 383	2 751	2 382	23
	-- - Zerkleinerungsmaschinen, Mischer, Knetter und Rührwerke	1000 DM	100 197	60 666	173 965	
2956 23 859	-- - - Andere Maschinen und Apparate (z.B. Schneid-, Schäl-, Spalt- und Stanzmaschinen)	St				47
		1000 DM	134 989	97 934	125 920	
	Gießerei-Formkästen; Grundplatten für Formen; Gießereimodelle; Formen für Metalle, Hartmetalle, Glas, mineralische Stoffe, Kautschuk oder Kunststoffe					
2956 24 130	- Gießerei-Formkästen; Grundplatten für Formen; Gießereimodelle	St	690	774	709	23
	- - Gießerei-Formkästen; Gießerei-Modelle (ohne solche aus Holz); Grundplatten für Formen	1000 DM	48 480	53 645	51 897	
2956 24 150	-- Gießerei-Modelle aus Holz	St	5 110	5 563	5 457	53
		1000 DM	30 170	36 420	34 719	
2956 24 200	- Formen zum Druckgießen für Metalle oder Hartmetalle (einschl. Spritzgießen)	St	2 463	2 939	2 855	79
		1000 DM	79 847	93 530	95 312	
2956 24 300	- Andere Formen für Metalle oder Hartmetalle (z.B. Kokillen)	St	9 231			28
		1000 DM	31 159	60 154	57 478	
2956 24 500	- Formen für Glas	St	96 915	88 625	92 339	20
		1000 DM	27 336	32 549	34 368	
2956 24 600	- Formen für mineralische Stoffe	St				11
	- Formen zum Spritzgießen oder Formpressen für Kautschuk oder Kunststoffe	1000 DM	31 829	36 007	33 039	
2956 24 730	-- für Kautschuk	St	3 886	2 047	2 117	34
		1000 DM	46 061	43 585	40 588	
2956 24 750	-- für Kunststoffe	St	71 795	62 358	79 549	415
		1000 DM	457 648	470 582	527 419	
2956 24 800	- Andere Formen für Kautschuk oder Kunststoffe (ohne Spritzgieß- und Formpreßwerkzeuge)	St	86 775	148 489		103
		1000 DM	138 407	140 783	141 768	
	Maschinen mit eigener Funktion, a.n.g.					
2956 25 100	- Maschinen und Apparate für die Isotopentrennung und Teile dafür	St				1
		1000 DM				
2956 25 200	- Maschinen zum Zusammenbauen von mit Glaskolben oder Glasröhren ausgestatteten elektrischen Lampen, Elektronenröhren oder Blitzlampen	St	-	-	-	-
		1000 DM	-	-	-	
2956 25 300	- Maschinen zum Herstellen oder Warmbearbeiten von Glas oder Glaswaren	St	388	302	320	20
		1000 DM	36 422	30 020	36 852	
	- Maschinen zum Herstellen von Bindfäden, Seilen, Tauen oder Kabeln	St	483	394	330	11
2956 25 503	-- von Drahtseilen und Kabeln	1000 DM	39 868	36 434	31 129	
2956 25 505	-- von Bindfäden, Seilen, Tauen	St	-	-	-	-
		1000 DM	-	-	-	
	- Maschinen zum Behandeln von Metallen; zum Mischen, Kneten, Mahlen u.ä. von Stoffen aller Art, a.n.g.					
	- - Maschinen zum Behandeln von Metallen (einschl. Spulenwickelmaschinen für elektrotechnische Zwecke), a.n.g.					
2956 25 633	-- - zur Oberflächenvorbehandlung	St	477	500	422	19
		1000 DM	95 833	106 171	83 947	
2956 25 635	-- - zur Oberflächenbehandlung oder -veredlung	St	827	1 009	1 339	33
		1000 DM	128 288	128 096	149 218	
2956 25 639	-- - - Andere Maschinen zum Behandeln von Metallen (z.B. Spulenwickelmaschinen für elektrotechnische Zwecke)	St	9 202	364	427	13
		1000 DM	46 089	41 194	33 188	

5 Produktion nach Güterarten - Deutschland

Melde-Nr.	Bezeichnung	Einheit	3. VJ 1997	2. VJ 1998	3. VJ 1998	3. VJ 1998 Anzahl Unternehmen
1	2	3	4	5	6	7
2956 25 651	-- Maschinen zum Mischen, Kneten, Mahlen, Zerkleinern, Sieben, Sichten, Homogenisieren, Emulgieren oder Rühren, a.n.g. für die pharmazeutische Industrie	St 1000 DM	11 861 27 424	12 830 27 756	12 292 36 951	14
2956 25 653	-- für die chemische Industrie	St 1000 DM	3 512 64 271	2 890 52 338	2 336 57 965	22
2956 25 659	-- für andere Industrien	St 1000 DM	1 074 83 405	1 543 87 987	1 710 73 011	31
2956 25 730	- Schreitender hydraulischer Grubenausbau, Mehrzweck-Industrieroboter, Zentralschmiersysteme - Schreitender hydraulischer Grubenausbau	St 1000 DM	.	.	.	1
2956 25 750	-- Mehrzweck-Industrieroboter	St 1000 DM	987 93 265	1 999 135 741	1 631 138 415	13
2956 25 770	-- Zentralschmiersysteme	St 1000 DM	16 812 17 043	18 115 27 623	19 596 29 355	9
2956 25 931	- Andere Maschinen, Apparate und Geräte mit eigener Funktion (z.B. hydropneumatische Akkumulatoren usw.) - für die automatisierte Montagetechnik - Montagemaschinen (mit manuellen Tätigkeiten im mechanisierten Montageablauf integriert)	St 1000 DM	2 352 173 889	2 078 207 180	2 185 170 414	71
2956 25 933	-- Montageautomaten (ohne manuelle Tätigkeiten im Montageablauf)	St 1000 DM	920 269 605	1 294 269 681	1 509 295 380	49
2956 25 935	-- Montagelinien (verkettete mechanisierte und/oder automatisierte Einzelmontage- bzw. Montageroboterstationen)	St 1000 DM	547 247 701	468 191 564	491 285 577	43
2956 25 939	-- Aufbaueinheiten (ständerlose Maschinen, die zur Ergänzung einer vorhandenen oder unter Verwendung eines Trägergestells bzw. einer Basiseinheit für den Grundaufbau von Montageeinrichtungen dienen), Kennzeichnungseinheiten zum Prägen, Signieren usw.	St 1000 DM	11 362 54 213	5 577 57 988	5 982 58 147	14
2956 25 951	- für die automatisierte Handhabung - Handhabungsgeräte (Bewegungsachsen nicht frei programmierbar) für die automatische Zufuhr und Entnahme von Material, Werkstücken und Werkzeugen	St 1000 DM	177 864	196 115	193 938	61
2956 25 953	-- Manipulatoren (manuell gesteuerte Bewegungseinrichtungen, ferngesteuerte Manipulatoren)	St 1000 DM	17 635	18 620	25 457	14
2956 25 959	-- Greif- u. Spanneinrichtungen (z.B. Greif- u. Spannwerkzeuge, Werkstückaufnahmen u. -träger, Werkzeugaufnahmen u. -wechseleinrichtungen für Handhabungsgeräte, Manipulatoren u. Industrieroboter)	St 1000 DM	114 195 31 876	145 242 53 114	171 642 96 120	15
2956 25 971	- Andere Maschinen, Apparate und Geräte - für die anorganische Chemie	St 1000 DM	1 677 28 117	1 679 42 606	2 270 71 288	20
2956 25 973	-- für die organische Chemie	St 1000 DM	1 596 49 269	837 39 634	674 59 214	20
2956 25 975	-- für allgemeine chemische Zwecke	St 1000 DM	22 344 77 021	21 848 66 903	12 428 67 403	29
2956 25 978	-- Andere Maschinen, Apparate und Geräte	St 1000 DM	1 734 718 924 626	1 363 890 737 355	2 238 210 778 161	217

5 Produktion nach Güterarten - Deutschland

Melde-Nr.	Bezeichnung	Einheit	3. VJ 1997	2. VJ 1998	3. VJ 1998	3. VJ 1998 Anzahl Unternehmen
1	2	3	4	5	6	7
2956 26 300	Teile für Maschinen für sonstige bestimmte Wirtschaftszweige, a.n.g. - Teile für Maschinen zum Zusammenbauen, Herstellen oder Warmbearbeiten von Glas oder Glaswaren	1000 DM	40 292	73 343	44 546	28
2956 26 500	- Teile für Maschinen und Apparate zum Be- oder Verarbeiten von Kautschuk oder Kunststoffen oder zum Herstellen von Waren daraus	1000 DM	311 010	330 459	359 360	172
2956 26 701	- Teile für andere Maschinen, Apparate und Geräte mit eigener Funktion für sonstige bestimmte Wirtschaftszweige - - für die Span- oder Faserplattenherstellung und Holz- oder Korkbehandlung	1000 DM	18 766	22 877	14 459	11
2956 26 703	- - für den Straßen-, Hoch- oder Tiefbau oder für ähnliche Arbeiten, a.n.g.	1000 DM	53 539	84 223	93 785	33
2956 26 705	- - für die chemische Industrie, a.n.g.	1000 DM	51 603	51 656	54 714	50
2956 26 707	- - für die automatisierte Montagetechnik und Handhabung	1000 DM	108 858	123 224	129 292	101
2956 26 709	- - für andere Maschinen, a.n.g.	1000 DM	734 606	709 192	742 259	429
2956 91 001	Installation von Maschinen für sonstige bestimmte Wirtschaftszweige, a.n.g. - von Maschinen für das Druckgewerbe	1000 DM	73 568	54 761	56 665	19
2956 91 002	- von Maschinen zum Be- oder Verarbeiten von Kautschuk oder Kunststoffen und Waren daraus	1000 DM	17 332	30 384	30 549	36
2956 91 003	- von Maschinen zum Herstellen oder Warmbearbeiten von Glas oder Glaswaren	1000 DM	525	590	712	4
2956 91 005	- von Maschinen für die automatisierte Montagetechnik und Handhabung	1000 DM	44 139	45 568	37 436	33
2956 91 007	- von Maschinen, Apparaten und Geräten für die chemische Industrie	1000 DM	44 850	38 358	40 385	25
2956 91 009	- von anderen Maschinen für sonstige bestimmte Wirtschaftszweige, a.n.g.	1000 DM	201 579	149 686	206 226	121
2956 92 000	Reparatur und Instandhaltung von Maschinen für sonstige bestimmte Wirtschaftszweige, a.n.g.	1000 DM	277 256	355 512	267 242	392
2960 13 300	Revolver, Pistolen, Gewehre und andere Waffen - Revolver und Pistolen (ohne Schreckschuß-, Leucht-, Starterpistolen und -revolver u.ä. Geräte)	St 1000 DM	31 203 14 480	33 201 16 344	29 299 13 568	6
2960 13 501	- Jagd- und Sportgewehre (auch Vorderlader) - - Sportgewehre (Kleinkaliber)	St 1000 DM	1 443 2 056	2 213 2 819	1 288 1 676	7
2960 13 503	- - Büchsen	St 1000 DM	4 697 8 498	4 560 7 733	5 196 7 734	5
2960 13 505	- - Flinten (einschl. kombinierter Jagdwaffen)	St 1000 DM	2 118 7 503	2 158 7 023	2 066 7 234	6
2960 13 509	- - Andere Jagd- und Sportwaffen (z.B. Vorderlader)	St 1000 DM	.	.	.	4
2960 13 700	- Andere Feuerwaffen u.ä. Geräte (z.B. Schreckschuß-, Leucht-, Reizstoff-, Starterpistolen und -revolver, Bolzenvientötungsapparate u.ä.)	St 1000 DM	87 131 9 220	75 393 7 923	66 154 7 495	5
2960 13 900	- Andere Waffen (z.B. Feder-, Luft-, Gasdruckwaffen, Schlagstöcke usw.; ohne Säbel, Bajonette u.a. blanke Waffen)	t 1000 DM	47 8 695	54 9 047	44 8 253	7

5 Produktion nach Güterarten - Deutschland

Melde-Nr.	Bezeichnung	Einheit	3. VJ 1997	2. VJ 1998	3. VJ 1998	3. VJ 1998 Anzahl Unternehmen
1	2	3	4	5	6	7
2960 14 103	Patronen u.a. Munition und Geschosse, Teile dafür - Kartuschen für Bolzensetz- oder Nietwerkzeuge oder für Viehtötungsapparate, Teile dafür - Kartuschen für Bolzensetz- oder Nietwerkzeuge oder für Viehtötungsapparate	1000 St 1000 DM	.	.	.	2
2960 14 109	- - Teile für Kartuschen	1000 St 1000 DM	-	-	-	-
2960 14 301	- Patronen für Gewehre, Revolver und Pistolen für zivile Zwecke, Teile dafür - Patronen für Gewehre, Revolver und Pistolen für zivile Zwecke	1000 St 1000 DM	87 149 .	90 731 12 743	70 385 .	5
2960 14 303	- - Teile für Patronen für zivile Zwecke	1000 St 1000 DM	-	-	-	-
2960 14 701	- Andere Munition und Geschosse - - Andere Munition und Geschosse für zivile Zwecke	t 1000 DM	625 5 456	538 4 655	575 5 431	4
2960 15 300	Teile und Zubehör für Waffen - Teile und Zubehör für Revolver, Pistolen u.a. Waffen für zivile Zwecke	1000 DM	10 749	7 896	7 488	10
2971 11 103	Kühl-, Gefrierschränke, Tiefkühltruhen - Kombinierte Kühl- und Gefrierschränke mit gesonderten Außentüren - - für den Einbau	St 1000 DM	.	.	.	2
2971 11 109	- - Andere kombinierte Kühl- und Gefrierschränke	St 1000 DM	.	119 213 105 434	94 793 81 470	3
2971 11 333	- Haushaltskühlschränke - - Haushaltskühlschränke (ohne Einbaukühlschränke) (einschl. Absorberkühlschränken) - - Tischkühlschränke	St 1000 DM	116 896 52 765	103 941 47 991	99 120 43 961	4
2971 11 339	- - - Andere Haushaltskühlschränke	St 1000 DM	105 953 48 791	122 876 59 237	106 466 49 750	5
2971 11 350	- - Einbaukühlschränke	St 1000 DM	307 749 150 052	349 459 185 471	306 955 165 306	4
2971 11 500	- Gefrier- und Tiefkühltruhen mit einem Inhalt von 800 l oder weniger	St 1000 DM	.	.	.	1
2971 11 700	- Gefrier- und Tiefkühlschränke mit einem Inhalt von 900 l oder weniger	St 1000 DM	157 950 92 298	166 200 101 544	174 395 107 806	5
2971 12 000	Haushaltsgeschirrspülmaschinen	St 1000 DM	762 770 526 329	867 605 576 606	840 560 556 768	4
2971 13 303	Maschinen zum Waschen von Wäsche und Wäschetrockner, mit einem Fassungsvermögen an Trockenwäsche von 10 kg oder weniger - Waschvollautomaten - - Frontlader, mit einem Fassungsvermögen bis 6 kg	St 1000 DM	577 992 580 181	740 598 704 261	673 536 647 225	5
2971 13 305	- - Toplader, mit einem Fassungsvermögen bis 6 kg	St 1000 DM	87 309 70 164	98 472 84 720	92 054 82 651	4
2971 13 309	- - Andere Waschvollautomaten, mit einem Fassungsvermögen von mehr als 6 kg bis 10 kg	St 1000 DM	.	.	.	1
2971 13 500	- Andere Waschmaschinen	St 1000 DM	.	.	.	1
2971 13 700	- Wäschetrockner	St 1000 DM	210 565 163 570	160 148 128 684	229 698 168 370	4
2971 14 000	Decken aus Gewebe mit elektrischer Heizvorrichtung	St 1000 DM	.	.	.	2
2971 15 330	Ventilatoren und Abzugshauben - Ventilatoren mit eingebautem Elektromotor mit einer Leistung von 125 W oder weniger - - Deckenventilatoren	St 1000 DM	-	-	-	-
2971 15 350	- - Andere Ventilatoren	St 1000 DM	86 476	79 693	84 433	8

5 Produktion nach Güterarten - Deutschland

Melde-Nr.	Bezeichnung	Einheit	3. VJ 1997	2. VJ 1998	3. VJ 1998	3. VJ 1998 Anzahl Unternehmen
1	2	3	4	5	6	7
2971 15 500	- Abzugshauben mit einer größten horizontalen Seitenlänge von 120 cm oder weniger	St 1000 DM	182 674 47 159	58 811	61 208	11
	Staubsauger und elektromechanische Haushaltsgeräte, mit eingebautem Elektromotor					
2971 21 130	- Staubsauger	St 1000 DM	1 337 131 260 343	1 224 016 253 753	1 301 039 250 740	12
2971 21 150	- für eine Spannung von 110 V oder mehr					
2971 21 150	- für eine Spannung von weniger als 110 V (einschl. Akku-Staubsaugern)	St 1000 DM	179 084 8 026	75 045 3 502	103 026 6 555	3
2971 21 300	- Böhnergeräte	St 1000 DM	4 308 6 882	3 829 5 600	4 145 4 285	3
2971 21 500	- Küchenabfallzerkleinerer	St 1000 DM	-	-	-	-
2971 21 700	- Lebensmittelzerkleinerungs- und -mischgeräte (Küchenmaschinen); Frucht- und Gemüsepressen	St 1000 DM	545 881	506 241 37 447	445 598 31 354	8
2971 21 800	- Andere elektromechanische Haushaltsgeräte (z.B. Schneidemaschinen), a.n.g.	t 1000 DM	2 071 180 334	1 782 162 053	2 122 193 148	15
2971 22 300	- Elektrische Rasierapparate, Haarschneide- und Schermaschinen	St 1000 DM	-	-	-	2
2971 22 500	- Rasierapparate					
2971 22 500	- Haarschneide- und Schermaschinen	St 1000 DM	15 240	14 978	-	7
2971 23 130	- Elektrische Haar- und Händetrockner, Bügeleisen					
2971 23 130	- Elektrische Trockenhauben, andere Haartrockner	St 1000 DM	26 760 4 900	14 233 4 521	14 947 3 853	4
2971 23 150	- Trockenhauben, auch wandbefestigte					
2971 23 150	- - Andere Haartrockner	St 1000 DM	35 069 660	60 908 1 134	31 309 584	4
2971 23 300	- - Andere Elektrowärmegegeräte zur Haarpflege	St 1000 DM	205 588 3 528	164 213 2 860	209 307 5 218	4
2971 23 500	- Elektrische Händetrockner	St 1000 DM	-	16 763 2 920	15 547 3 015	3
2971 23 730	- Elektrische Bügeleisen	St 1000 DM	-	-	-	1
2971 23 730	- Dampfbügeleisen					
2971 23 750	- - Andere Bügeleisen	St 1000 DM	-	-	-	-
2971 24 300	- Andere Elektrowärmegegeräte	St 1000 DM	1 669 085 58 405	1 243 616 47 001	1 428 447 50 078	10
2971 24 300	- Kaffee- und Teemaschinen					
2971 24 500	- Brotröster (Toaster)	St 1000 DM	80 308 2 609	76 454 2 675	103 592 3 490	3
2971 24 700	- Warmhalteplatten	St 1000 DM	24 801 2 333	22 551 2 016	19 476 1 659	7
2971 24 700	- Andere Elektrowärmegegeräte für den Haushalt, a.n.g.					
2971 24 930	- Elektrische Friteusen	St 1000 DM	3 084 373	-	-	3
2971 24 950	- - Andere Elektrowärmegegeräte für den Haushalt (ohne elektrische Friteusen)	St 1000 DM	1 545 697 39 582	2 139 157 45 618	967 643 39 193	21
2971 25 300	- Elektrische Warmwasserbereiter und Tauchsieder					
2971 25 300	- Durchlauferhitzer	St 1000 DM	194 230 59 032	207 370 64 115	191 777 67 348	7
2971 25 500	- Andere elektrische Warmwasserbereiter, a.n.g.	St 1000 DM	800 233 70 722	716 054 68 726	1 002 137 76 544	18
2971 25 700	- Tauchsieder	St 1000 DM	-	-	-	3
2971 26 300	- Elektrische Geräte zum Raum- oder Bodenheizen oder zu ähnlichen Zwecken					
2971 26 300	- Elektrische Speicherheizgeräte	St 1000 DM	183 701 72 383	81 663 52 006	121 501 84 689	9
2971 26 530	- Elektrische Radiatoren, Konvektoren, elektrische Heizgeräte mit eingebautem Ventilator					
2971 26 530	- - Radiatoren mit Flüssigkeitsumlauf	St 1000 DM	107 707 10 093	24 559 1 623	92 190 8 278	4

5 Produktion nach Güterarten - Deutschland

Melde-Nr.	Bezeichnung	Einheit	3. VJ 1997	2. VJ 1998	3. VJ 1998	3. VJ 1998 Anzahl Unternehmen
1	2	3	4	5	6	7
2971 26 550	- - Konvektoren	St 1000 DM	.	.	.	2
2971 26 570	- - Elektrische Heizgeräte mit eingebautem Ventilator	St 1000 DM	581 478 18 130	.	399 949 11 681	6
2971 26 900	- Andere elektrische Heizgeräte	St 1000 DM	380 099 23 268	567 460 19 752	576 324 22 268	25
2971 27 000	Mikrowellengeräte	St 1000 DM	.	.	.	1
	Andere elektrische Öfen, a.n.g.; Küchenherde, Kochplatten, Grill- und Bratgeräte					
2971 28 100	- Elektrische Vollherde	St 1000 DM	310 176 227 262	331 682 240 297	302 761 210 823	12
	- Elektrische Einzel- oder Mehrfachkochplatten und Kochmulden					
2971 28 330	- - zum Einbau	St 1000 DM	1 238 235 215 512	1 228 051 243 306	1 014 481 224 815	9
2971 28 350	- - Andere elektrische Einzel- oder Mehrfachkochplatten und Kochmulden	St 1000 DM	.	.	.	2
2971 28 500	- Elektrische Grillgeräte und Bratgeräte	St 1000 DM	136 215 12 491	415 556 26 968	186 029 14 613	9
2971 28 700	- Elektrische Einbau-Backöfen	St 1000 DM	100 560 92 065	111 039 99 518	107 079 95 945	9
2971 28 900	- Andere elektrische Öfen	St 1000 DM	.	.	.	1
2971 29 000	Elektrische Heizwiderstände	t 1000 DM	6 506 96 398	4 676 81 322	4 411 76 389	23
	Teile für elektrische Haushaltsgeräte					
2971 30 300	- für elektromechanische Haushaltsgeräte	1000 DM	132 159	138 978	141 780	32
2971 30 500	- für elektrische Rasierapparate, Haarschneide- und Schermaschinen	1000 DM	.	.	.	3
2971 30 700	- für Elektrowärmegeräte für den Haushalt	1000 DM	56 177	62 769	64 325	33
	Back-, Brat-, Grill-, Kochgeräte und Warmhalteplatten, aus Eisen oder Stahl; Koch- und Heizgeräte, aus Kupfer					
	- Back-, Koch- u.ä. Geräte für Feuerung mit gasförmigen Brennstoffen, aus Eisen oder Stahl					
	- - mit Backöfen (einschl. Einbau-Backöfen)					
2972 11 133	- - - Gas-Einbauherde und -backöfen	St 1000 DM	10 321 8 062	9 794 7 663	8 408 6 364	6
2972 11 135	- - - Gas-Standherde	St 1000 DM	14 607 9 890	12 484 8 458	11 761 8 324	4
	- - Andere Koch- u.ä. Geräte für Feuerung mit gasförmigen Brennstoffen (oder mit Gas u.ä.)					
2972 11 153	- - - Gas-Kochmulden und -felder	St 1000 DM	9 880 2 732	12 231 3 908	12 295 3 841	5
2972 11 159	- - - Andere Kochgeräte und dgl. für den Haushalt	St 1000 DM	.	19 193 1 688	.	2
2972 11 300	- Back-, Koch- u.ä. Geräte für Feuerung mit flüssigen Brennstoffen, aus Eisen oder Stahl	St 1000 DM	3 977 1 433	.	936	4
	- Back-, Koch- u.ä. Geräte für Feuerung mit festen Brennstoffen, aus Eisen oder Stahl					
2972 11 530	- - Herde	St 1000 DM	3 077 1 689	1 769 998	2 265 1 294	5
2972 11 550	- - Andere Back-, Koch- u.ä. Geräte für Feuerung mit festen Brennstoffen	St 1000 DM	.	.	.	2
2972 11 700	- Koch- und Heizgeräte, aus Kupfer, Teile dafür	St 1000 DM	-	-	-	-
	Heizgeräte u.ä. nichtelektrische Haushaltsgeräte, aus Eisen oder Stahl					
	- Heizgeräte u.ä. nichtelektrische Haushaltsgeräte für Feuerung mit gasförmigen Brennstoffen					
2972 12 330	- - mit eigener Abgasabführung	St 1000 DM	58 859 55 522	58 900 50 036	62 918 58 294	12

5 Produktion nach Güterarten - Deutschland

Melde-Nr.	Bezeichnung	Einheit	3. VJ 1997	2. VJ 1998	3. VJ 1998	3. VJ 1998 Anzahl Unternehmen
1	2	3	4	5	6	7
2972 12 350	- - nicht mit eigener Abgasabführung	St 1000 DM	.	2 384 2 442	910 2 479	3
	- Heizgeräte u.ä. nichtelektrische Haushaltsgeräte für Feuerung mit flüssigen Brennstoffen					
2972 12 530	- - mit eigener Abgasabführung	St 1000 DM	18 993 9 401	6 736 4 794	16 666 8 563	7
2972 12 550	- - nicht mit eigener Abgasabführung	St 1000 DM	-	-	-	-
2972 12 700	- Heizgeräte u.ä. nichtelektrische Haushaltsgeräte für Feuerung mit festen Brennstoffen	St 1000 DM	16 259 18 184	13 115 14 168	16 273 19 390	12
2972 13 000	Nichtelektrische Heißlufterzeuger und -verteiler, mit motorbetriebenen Ventilator oder Gebläse, Teile dafür, aus Eisen oder Stahl	St 1000 DM	169 125 37 220	.	136 833 47 419	18
	Nichtelektrische Durchlauferhitzer und Heißwasserspeicher (z.B. Gasdurchlauferhitzer, Solarkollektoren u.ä.)					
2972 14 003	- mit Gasbeheizung	St 1000 DM	249 206 388 961	244 857 271 462	223 814 329 123	4
2972 14 005	- mit Ölbeheizung oder für Feuerung mit festen Brennstoffen	St 1000 DM	2 454 1 397	2 103 1 330	1 785 1 148	3
2972 14 009	- mit sonstiger Beheizung (z.B. Solarkollektoren)	St 1000 DM	20 540 11 768	17 438 13 741	7 149 6 933	3
2972 20 000	Teile für Öfen, Kochgeräte, Warmhalteplatten u.ä. nichtelektrische Haushaltsgeräte, aus Eisen oder Stahl	1000 DM	32 964	33 607	37 461	28
2999 00 000	Veredlung von Erzeugnissen dieser Güterabteilung	1000 DM	140 966	169 073	190 056	214
	Büromaschinen, Datenverarbeitungsgeräte und -einrichtungen					
3001 11 000	Schreibautomaten und Textverarbeitungsmaschinen	St 1000 DM	.	.	-	-
3001 12 000	Andere Schreibmaschinen	St 1000 DM	.	.	.	1
	Rechen- und Abrechnungsmaschinen, Registrierkassen, Frankier-, Fahrkarten- oder Eintrittskarten-Ausgabemaschinen u.ä. Maschinen, mit Rechenwerk					
3001 13 200	- Rechenmaschinen	St 1000 DM	-	-	-	-
3001 13 300	- Abrechnungsmaschinen	St 1000 DM	.	.	.	1
3001 13 500	- Registrierkassen, auch Scannerkassen	St 1000 DM	.	.	.	5
3001 13 700	- Frankiermaschinen, Fahrkarten- oder Eintrittskarten-Ausgabemaschinen u.ä. Maschinen, mit Rechenwerk	St 1000 DM	71 625	64 221	71 115	4
	Teile und Zubehör für Schreibautomaten, Textverarbeitungsmaschinen, Schreibmaschinen, Rechen- und Abrechnungsmaschinen u.ä. Büromaschinen					
	- Teile und Zubehör für Schreibautomaten, Textverarbeitungsmaschinen und Schreibmaschinen					
3001 14 303	- - Zusammengesetzte elektronische Schaltungen (Baugruppen)	1000 DM	-	-	-	-
3001 14 305	- - Andere Teile und Zubehör	1000 DM	.	.	.	3
	Teile und Zubehör für Rechenmaschinen, Registrierkassen, Frankiermaschinen, Fahrkarten- oder Eintrittskarten-Ausgabemaschinen u.ä. Maschinen, mit Rechenwerk					
3001 14 503	- - Zusammengesetzte elektronische Schaltungen (Baugruppen)	1000 DM	.	.	.	2
3001 14 505	- - Andere Teile und Zubehör	1000 DM	14 889	.	.	7
	Lichtpausmaschinen u.ä. Fotokopierapparate					
3001 21 500	- Lichtpausmaschinen	St 1000 DM	.	.	.	2

5 Produktion nach Güterarten - Deutschland

Melde-Nr.	Bezeichnung	Einheit	3. VJ 1997	2. VJ 1998	3. VJ 1998	3. VJ 1998 Anzahl Unternehmen
1	2	3	4	5	6	7
3001 21 700	- Elektrostatische Fotokopierapparate	St 1000 DM	.	.	.	4
3001 21 900	- Andere Fotokopierapparate, auch Thermokopierapparate	St 1000 DM	-	-	-	-
3001 22 000	Bogenoffsetmaschinen und -apparate für ein Papierformat von 22 x 36 cm oder weniger (Büromaschinen und -apparate)	St 1000 DM	-	-	-	-
3001 23 300	Vervielfältigungs-, Adressier- und Adressenprägemaschinen, Geldsortier-, Geldzähl- u.a. Büromaschinen	St 1000 DM	.	.	.	1
3001 23 500	- Vervielfältigungsmaschinen	St 1000 DM	.	.	.	7
3001 23 700	- Adressier- und Adressenprägemaschinen; Briefsortier- u.a. Maschinen	St 1000 DM	2 374 97 190	2 699 114 531	2 712 131 682	3
3001 23 901	- Geldsortier-, Geldzähl- oder Geldeinwickelmaschinen	St 1000 DM	2 504 5 720	2 217 6 310	2 394 8 243	6
3001 23 903	- Andere Büromaschinen und -apparate	St 1000 DM	1 256 961 7 601	1 510 794 7 934	1 277 876 7 162	4
3001 23 909	- Heftgeräte und Heftzangen	St 1000 DM	.	.	.	15
3001 23 909	- - Locher	St 1000 DM	259 023 53 177	315 446 60 589	269 340 54 342	5
3001 23 909	- - Andere Büromaschinen und -apparate, a.n.g.	St 1000 DM	.	.	.	15
3001 24 003	Teile und Zubehör für Vervielfältigungs-, Adressier- und Adressenprägemaschinen, Geldsortier-, Geldzählmaschinen, andere Büromaschinen	St 1000 DM	.	.	.	5
3001 24 003	- Zusammengesetzte elektronische Schaltungen (Baugruppen)	St 1000 DM	.	.	.	15
3001 24 005	- Andere Teile und Zubehör	St 1000 DM	19 417	16 962	18 199	10
3001 25 000	Teile und Zubehör für Fotokopierapparate	St 1000 DM	82 248	83 587	76 510	2
3001 90 000	Installation von Büromaschinen	St 1000 DM	.	.	.	2
3002 11 000	Analoge oder hybride automatische Datenverarbeitungsgeräte	St 1000 DM	.	.	.	2
3002 12 030	Digitale Datenverarbeitungsgeräte, die in einem gemeinsamen Gehäuse mindestens eine Zentraleinheit sowie, auch kombiniert, eine Ein- u. eine Ausgabeeinheit enthalten	St 1000 DM	298 962 832 403	390 174 990 372	397 776 954 292	19
3002 12 030	- tragbar (bis 10 kg)	St 1000 DM	99 694 214 882	183 746 378 126	.	19
3002 12 090	- nicht tragbar (über 10 kg)	St 1000 DM	.	.	435 276	29
3002 13 000	Digitale Verarbeitungseinheiten, die auch mit einer oder mehreren Speichereinheiten und/oder nur mit einer Eingabe- oder nur mit einer Ausgabeeinheit kombiniert sind	St 1000 DM	423 466 1 612 067	497 263 1 658 952	576 476 1 913 841	19
3002 14 300	Ein- oder Ausgabeeinheiten	St 1000 DM	26 112 117 919	28 554 167 376	29 260 160 349	11
3002 14 300	- Drucker und Plotter	St 1000 DM	954 148 37 122	788 666 30 344	858 262 32 403	7
3002 14 500	- Tastaturen	St 1000 DM	.	.	.	4
3002 14 730	- Andere Ein- und Ausgabeeinheiten	St 1000 DM	.	.	.	3
3002 14 730	- - Bildschirmgeräte	St 1000 DM	.	.	.	25
3002 14 760	- - Geldautomaten	St 1000 DM	.	.	.	2
3002 14 770	- - Andere digitale Selbstbedienungsgeräte (z.B. Kontendrucker)	St 1000 DM	2 092 25 115	2 255 28 092	1 937 27 122	3
3002 14 790	- - Andere Ein- oder Ausgabeeinheiten, a.n.g. (z.B. Scanner)	St 1000 DM	56 990 51 552	62 653 58 117	82 773 63 690	25
3002 15 300	Speichereinheiten	St 1000 DM	.	.	.	2
3002 15 300	- Zentralspeichereinheiten	St 1000 DM	.	.	.	3
3002 15 550	- Plattenspeichereinheiten	St 1000 DM	.	.	.	3
3002 15 550	- - Optische Plattenspeichereinheiten (einschl. magneto-optischer Plattenspeichereinheiten)	St 1000 DM	.	.	.	3

5 Produktion nach Güterarten - Deutschland

Melde-Nr.	Bezeichnung	Einheit	3. VJ 1997	2. VJ 1998	3. VJ 1998	3. VJ 1998 Anzahl Unternehmen
1	2	3	4	5	6	7
3002 15 570	- - Andere Plattenspeichereinheiten	St 1000 DM	.	.	.	2
3002 15 700	- Bandspeichereinheiten	St 1000 DM	.	.	.	2
3002 15 900	- Andere Speichereinheiten	St 1000 DM	.	.	.	4
3002 16 000	Andere Geräte für die Datenverarbeitung (z.B. periphere Einheiten, Locher, Lochprüfer, Rechenlocher u.ä. Geräte)	St 1000 DM	91 535 36 512	34 607	32 074	21
3002 17 003	Teile und Zubehör für automatische Datenverarbeitungsgeräte und ihre Einheiten - Zusammengesetzte elektronische Schaltungen (Baugruppen)	1000 DM	172 137	237 383	281 873	33
3002 17 005	- Andere Teile und Zubehör	1000 DM	389 855	474 371	503 946	70
3002 90 000	Installation von Datenverarbeitungsgeräten und -einrichtungen	1000 DM	19 861	21 587	22 689	10
3099 00 000	Veredlung von Erzeugnissen dieser Güterabteilung	1000 DM	3 734	559	.	4
	Geräte der Elektrizitätserzeugung und -verteilung u.ä.					
	Elektromotoren mit einer Leistung von 37,5 W oder weniger; andere Gleichstrommotoren; Gleichstromgeneratoren					
3110 10 100	- Elektromotoren mit einer Leistung von 37,5 W oder weniger darunter zum Absatz bestimmt	St 1000 DM	* 9 404 010 198 916	10 839 079 10 833 518 251 300	11 335 304 245 034	38 37
3110 10 300	- Gleichstrommotoren und -generatoren - mit einer Leistung von mehr als 37,5 W bis 750 W darunter zum Absatz bestimmt	St 1000 DM	* 12 255 483 351 043	15 135 489 425 370	15 503 384 409 193	51 50
3110 10 530	- mit einer Leistung von mehr als 750 W bis 7,5 kW	St 1000 DM	28 229 19 398	32 043 20 429	30 755 20 389	23
3110 10 550	- mit einer Leistung von mehr als 7,5 kW bis 75 kW	St 1000 DM	4 012 22 548	4 257 21 045	3 912 22 672	15
3110 10 700	- mit einer Leistung von mehr als 75 kW bis 375 kW	St 1000 DM	415 8 629	530 12 281	584 10 703	9
3110 10 800	- Gleichstrom-Fahrmotoren mit einer Leistung von mehr als 375 kW	St 1000 DM	-	-	-	-
3110 10 930	- Andere Gleichstrommotoren und -generatoren - mit einer Leistung von mehr als 375 kW bis 750 kW	St 1000 DM	.	.	.	2
3110 10 950	- mit einer Leistung von mehr als 750 kW	St 1000 DM	.	.	.	3
3110 21 000	Allstrom-(Universal-)motoren mit einer Leistung von mehr als 37,5 W darunter zum Absatz bestimmt	St 1000 DM	* 668 542 42 643	799 075 52 220	736 408 51 203	7 7
3110 22 310	Einphasen-Wechselstrommotoren - mit einer Leistung von mehr als 37,5 W bis 750 W - mit einer Leistung von mehr als 37,5 W bis 75 W darunter zum Absatz bestimmt	St 1000 DM	* 634 746 28 815	542 214 26 521	559 992 24 786	25 24
3110 22 330	- mit einer Leistung von mehr als 75 W bis 375 W darunter zum Absatz bestimmt	St 1000 DM	* 725 690 59 943	766 051 64 842	739 040 63 390	24 23
3110 22 350	- mit einer Leistung von mehr als 375 W bis 750 W darunter zum Absatz bestimmt	St 1000 DM	* 41 082 4 932	84 117 6 320	61 337 4 490	19 18
3110 22 500	- mit einer Leistung von mehr als 750 W darunter zum Absatz bestimmt	St 1000 DM	* 242 481 11 116	329 961 14 991	277 035 11 495	13 12
3110 23 000	Mehrphasen-Wechselstrommotoren mit einer Leistung von 750 W oder weniger darunter zum Absatz bestimmt	St 1000 DM	* 390 089 371 482 109 862	411 681 392 715 115 854	405 225 385 779 113 629	61 59

5 Produktion nach Güterarten - Deutschland

Melde-Nr.	Bezeichnung	Einheit	3. VJ 1997	2. VJ 1998	3. VJ 1998	3. VJ 1998 Anzahl Unternehmen
1	2	3	4	5	6	7
3110 24 030	Mehrphasen-Wechselstrommotoren mit einer Leistung von mehr als 750 W bis 75 kW - mit einer Leistung von mehr als 750 W bis 7,5 kW	St 1000 DM	717 831 317 495	698 709 311 919	676 943 305 137	59
3110 24 050	- mit einer Leistung von mehr als 7,5 kW bis 37 kW	St 1000 DM	58 537 107 764	61 798 110 681	61 956 112 685	36
3110 24 070	- mit einer Leistung von mehr als 37 kW bis 75 kW	St 1000 DM	14 314 46 394	8 306 33 990	8 639 36 318	24
3110 25 300	Mehrphasen-Wechselstrommotoren mit einer Leistung von mehr als 75 kW - Fahrmotoren mit einer Leistung von mehr als 75 kW	St 1000 DM	.	.	.	2
3110 25 410	- Andere Mehrphasen-Wechselstrommotoren - mit einer Leistung von mehr als 75 kW bis 375 kW - mit einer Spannung von 1 000 V oder weniger	St 1000 DM	4 642 51 567	3 719 46 291	3 811 46 543	18
3110 25 430	- mit einer Spannung von mehr als 1 000 V	St 1000 DM	240 10 970	337 13 062	305 13 266	6
3110 25 610	- mit einer Leistung von mehr als 375 kW bis 750 kW - mit einer Spannung von 1 000 V oder weniger	St 1000 DM	347 9 947	357 9 413	367 12 117	5
3110 25 630	- mit einer Spannung von mehr als 1 000 V	St 1000 DM	216 12 212	224 13 521	224 12 686	7
3110 25 900	- mit einer Leistung von mehr als 750 kW	St 1000 DM	413 79 196	327 71 227	316 69 129	6
3110 26 100	Wechselstromgeneratoren - mit einer Leistung von 75 kVA oder weniger	St 1000 DM	930 1 704	1 014 1 950	1 185 2 380	4
3110 26 300	- mit einer Leistung von mehr als 75 kVA bis 375 kVA	St 1000 DM	191 .	143 .	149 .	3
3110 26 500	- mit einer Leistung von mehr als 375 kVA bis 750 kVA	St 1000 DM	79 4 128	41 1 593	107 4 057	3
3110 26 700	- mit einer Leistung von mehr als 750 kVA	St 1000 DM	157 .	152 .	186 .	6
3110 31 130	Stromerzeugungsaggregate, angetrieben durch Kolbenverbrennungsmotor mit Selbstzündung (Diesel- oder Halbdieselmotor) - mit einer Leistung von 75 kVA oder weniger - mit einer Leistung von 7,5 kVA oder weniger	St 1000 DM	110 539	.	.	3
3110 31 150	- mit einer Leistung von mehr als 7,5 kVA bis 75 kVA	St 1000 DM	252 7 574	153 4 715	145 4 452	6
3110 31 300	- mit einer Leistung von mehr als 75 kVA bis 375 kVA	St 1000 DM	306 25 270	251 25 006	247 26 195	15
3110 31 500	- mit einer Leistung von mehr als 375 kVA bis 750 kVA	St 1000 DM	76 10 612	58 9 264	71 11 075	8
3110 31 730	- mit einer Leistung von mehr als 750 kVA - mit einer Leistung von mehr als 750 kVA bis 2 000 kVA	St 1000 DM	.	.	.	2
3110 31 750	- mit einer Leistung von mehr als 2 000 kVA	St 1000 DM	.	.	.	-
3110 32 330	Stromerzeugungsaggregate, angetrieben durch Kolbenverbrennungsmotor mit Fremdzündung; andere Stromerzeugungsaggregate; elektrische rotierende Umformer - Stromerzeugungsaggregate, angetrieben durch Kolbenverbrennungsmotor mit Fremdzündung - mit einer Leistung von 7,5 kVA oder weniger	St 1000 DM	4 292 10 571	3 893 10 931	3 821 11 107	4
3110 32 350	- mit einer Leistung von mehr als 7,5 kVA	St 1000 DM	277 12 546	270 14 163	324 9 169	4

5 Produktion nach Güterarten - Deutschland

Melde-Nr.	Bezeichnung	Einheit	3. VJ 1997	2. VJ 1998	3. VJ 1998	3. VJ 1998 Anzahl Unternehmen
1	2	3	4	5	6	7
3110 32 500	- Andere Stromerzeugungsaggregate (z.B. Turbogeneratoren)	St 1000 DM	270 66 497	354 69 815	383 82 487	6
3110 32 700	- Elektrische rotierende Umformer	St 1000 DM	1 462 29 238	1 470 25 639	1 654 46 227	10
3110 41 330	Transformatoren mit Flüssigkeitsisolation - mit einer Leistung von 650 kVA oder weniger	St 1000 DM	.	.	.	1
3110 41 350	- mit einer Leistung von 16 kVA oder weniger	St 1000 DM	2 602 26 195	.	.	6
3110 41 530	- mit einer Leistung von mehr als 650 kVA bis 10 000 kVA	St 1000 DM	208 3 852	152 2 860	4 848	5
3110 41 550	- mit einer Leistung von mehr als 1 600 kVA bis 10 000 kVA	St 1000 DM	197 26 978	234 38 419	303 41 256	7
3110 41 700	- mit einer Leistung von mehr als 10 000 kVA	St 1000 DM	.	119 123 562	100 122 860	5
3110 42 330	Andere Transformatoren mit einer Leistung von 16 kVA oder weniger - mit einer Leistung von 1 kVA oder weniger	St 1000 DM	370 443 63 544	434 568 59 272	419 517 57 685	22
3110 42 350	- - Andere Transformatoren	St 1000 DM	13 300 431 115 847	17 021 371 135 933	16 616 096 128 147	91
3110 42 530	- mit einer Leistung von mehr als 1 kVA bis 16 kVA - - Meßwandler (z.B. Spannungswandler)	St 1000 DM	20 195 3 010	34 074 4 845	32 975 3 699	6
3110 42 550	- - Andere Transformatoren	St 1000 DM	491 898 40 817	498 956 50 879	598 953 49 363	60
3110 43 330	Andere Transformatoren mit einer Leistung von mehr als 16 kVA - mit einer Leistung von mehr als 16 kVA bis 500 kVA	St 1000 DM	379	414	454	6
3110 43 350	- - Leistungstransformatoren	St 1000 DM	70 761 19 344	80 931 21 895	72 612 21 943	36
3110 43 530	- mit einer Leistung von mehr als 500 kVA	St 1000 DM	1 193 32 800	997 29 570	1 151 29 546	7
3110 43 550	- - Leistungstransformatoren mit einer Leistung von mehr als 1 600 kVA	St 1000 DM	215 13 366	299 19 448	226 14 581	3
3110 43 570	- - Andere Transformatoren	St 1000 DM	736	1 908	2 065	7
3110 50 130	Vorschaltgeräte für Entladungslampen; Stromrichter; andere Drosselspulen u.a. Selbstinduktionsspulen - Vorschaltgeräte für Entladungslampen - - Vorschaltdrosselspulen (Einfach- und Doppeldrosselspulen), auch mit angeschaltetem Kondensator	St 1000 DM	10 096 788 31 914	9 954 512 33 449	9 236 093 30 706	7
3110 50 150	- - Andere Vorschaltgeräte für Entladungslampen	St 1000 DM	28 029	35 814	33 511	8
3110 50 230	- Mehrkristall-Halbleiter-Gleichrichter; Schweißstromrichter	St 1000 DM	9 756	41 070 7 284	41 453 4 941	5
3110 50 250	- - Mehrkristall-Halbleiter-Gleichrichter	St 1000 DM	.	.	.	1
3110 50 330	- Schweißstromrichter (ohne Schweißausrüstung)	St 1000 DM	.	.	.	1
3110 50 330	- Akkumulatorenladegeräte; andere Gleichrichter - - Akkumulatorenladegeräte	1000 St 1000 DM	1 093 82 632	947 92 433	.	33

5 Produktion nach Güterarten - Deutschland

Melde-Nr.	Bezeichnung	Einheit	3. VJ 1997	2. VJ 1998	3. VJ 1998	3. VJ 1998 Anzahl Unternehmen
1	2	3	4	5	6	7
3110 50 350	- - Andere Gleichrichter	1000 St 1000 DM	29 83 436	34 123 066	35 117 437	12
3110 50 530	- Wechselrichter - mit einer Leistung von 7,5 kVA oder weniger	1000 St 1000 DM	77 88 503	72 105 663	74 103 301	23
3110 50 550	- mit einer Leistung von mehr als 7,5 kVA	1000 St 1000 DM	90 349 735	100 392 719	96 426 193	25
3110 50 730	- Andere Stromrichter - Netzgeräte, Schaltnetzteile	1000 St 1000 DM	142 888	127 904	156 577	53
3110 50 750	- - Andere Stromrichter	1000 St 1000 DM	27 399	30 095	45 30 494	16
3110 50 800	- Andere Drossel- und Selbstinduktionsspulen	1000 St 1000 DM	449 530 268 943	560 994 293 329	566 936 303 518	61
3110 61 030	Teile für Elektromotoren, elektrische Generatoren, Stromerzeugungsaggregate und elektrische rotierende Umformer - für Elektromotoren und elektrische Generatoren	1000 DM	231 120	257 501	235 135	80
3110 61 050	- für Stromerzeugungsaggregate und elektrische rotierende Umformer	1000 DM	3 626	5 997	7 991	11
3110 62 030	Teile für Transformatoren, Drossel- u.a. Selbstinduktionsspulen und Stromrichter - Ferritkerne für Transformatoren und Selbstinduktionsspulen	kg 1000 DM	1 874 654 19 379	1 879 927 16 888	2 001 074 18 272	8
3110 62 050	- Andere Teile für Transformatoren und Selbstinduktionsspulen	1000 DM	83 027	80 576	75 498	25
3110 62 070	- Teile für Stromrichter	1000 DM	27 421	25 546	33 634	16
3110 91 000	Installation von Elektromotoren, Generatoren und Transformatoren	1000 DM	369 037	319 173	295 676	52
3110 92 000	Reparatur und Instandhaltung von Elektromotoren, Generatoren und Transformatoren	1000 DM	210 866	193 403	211 725	178
3120 10 100	Elektrische Geräte zum Schließen, Unterbrechen, Schützen oder Verbinden von elektrischen Stromkreisen, für eine Spannung von mehr als 1000 V - Sicherungen für eine Spannung von mehr als 1 000 V	St 1000 DM	74 450 4 918	71 549 4 551	65 684 4 353	4
3120 10 300	- Leistungsschalter - für eine Spannung von weniger als 72,5 kV	St 1000 DM	7 531 75 629	7 969 74 347	7 081 73 299	5
3120 10 400	- für eine Spannung von 72,5 kV oder mehr	St 1000 DM	711 110 762	1 073 104 292	1 402 107 576	5
3120 10 530	- Trennschalter sowie Ein- und Ausschalter - für eine Spannung von weniger als 72,5 kV	St 1000 DM	13 428 26 899	14 940 30 977	15 235 30 859	9
3120 10 550	- für eine Spannung von 72,5 kV oder mehr	St 1000 DM	799 14 702	749 12 968	628 10 157	3
3120 10 700	- Überspannungsableiter, Spannungsbegrenzer und Wanderwellenausgleicher, für eine Spannung von mehr als 1 000 V	St 1000 DM	33 065 15 100	37 775 18 731	20 546 21 898	7
3120 10 900	- Andere Geräte zum Schließen, Unterbrechen, Schützen oder Verbinden von elektrischen Stromkreisen, für eine Spannung von mehr als 1 000 V	St 1000 DM	777 865 160 677	652 550 149 711	823 082 159 284	14
3120 21 330	Sicherungen für eine Spannung von 1 000 V oder weniger - für eine Stromstärke von 10 A oder weniger - Feinsicherungen	1000 St 1000 DM	129 561 19 631	137 464 23 888	152 655 25 457	12
3120 21 350	- Steckbare Sicherungen	1000 St 1000 DM	10 768	.	.	6
3120 21 370	- Andere Sicherungen - für eine Stromstärke von mehr als 10 A bis 63 A	1000 St 1000 DM	1 458 587	1 549 621	1 487 553	4
3120 21 530	- Steckbare Sicherungen	1000 St 1000 DM	8 379	.	.	6

5 Produktion nach Güterarten - Deutschland

Melde-Nr.	Bezeichnung	Einheit	3. VJ 1997	2. VJ 1998	3. VJ 1998	3. VJ 1998 Anzahl Unternehmen
1	2	3	4	5	6	7
3120 21 550	- - Andere Sicherungen	1000 St 1000 DM	47 329 32 966	47 310 34 575	47 081 31 795	12
3120 21 700	- für eine Stromstärke von mehr als 63 A	1000 St 1000 DM	16 087 19 802	14 716 19 536	15 698 19 446	10
3120 22 330	Leistungsschalter für eine Spannung von 1 000 V oder weniger - für eine Stromstärke von 63 A oder weniger - - Leistungsschutzschalter	1000 St 1000 DM	12 408 146 208	12 800 163 854	11 409 142 776	17
3120 22 350	- - Andere Leistungsschalter	1000 St 1000 DM	2 129 101 503	2 309 107 172	2 281 96 205	9
3120 22 530	- für eine Stromstärke von mehr als 63 A - - Installationsschutzschalter	1000 St 1000 DM	4 455 63 831	4 050 56 519	3 634 53 389	6
3120 22 550	- - Gekapselte Leistungsschalter	1000 St 1000 DM	44 .	36 .	. .	4
3120 22 570	- - Offene Leistungsschalter	1000 St 1000 DM	7 .	8 .	. .	4
3120 23 300	Andere Geräte zum Schützen von elektrischen Stromkreisen für eine Spannung von 1 000 V oder weniger - für eine Stromstärke von 16 A oder weniger	St 1000 DM	6 576 438 38 503	6 892 408 39 389	7 003 972 37 595	12
3120 23 500	- für eine Stromstärke von mehr als 16 A bis 125 A	St 1000 DM	2 996 938 67 826	3 225 371 61 917	3 236 396 52 120	9
3120 23 700	- für eine Stromstärke von mehr als 125 A	St 1000 DM	16 325 .	13 987 .	14 289 .	3
3120 24 330	Relais - für eine Spannung von 60 V oder weniger - - für eine Stromstärke von 2 A oder weniger	1000 St 1000 DM	19 667 44 956	19 159 47 904	19 674 43 134	20
3120 24 350	- - für eine Stromstärke von mehr als 2 A (z.B. Fernmelderelais)	1000 St 1000 DM	17 875 29 868	19 584 33 581	20 102 38 692	9
3120 24 510	- Andere Relais für eine Spannung von mehr als 60 V bis 1 000 V - - für eine Stromstärke von mehr als 2 A bis 16 A (ohne Zeit- und Meßrelais)	1000 St 1000 DM	9 981 118 424	11 550 126 672	12 322 124 336	26
3120 24 530	- - für eine Stromstärke von mehr als 16 A bis 125 A (ohne Zeit- und Meßrelais)	1000 St 1000 DM	3 494 62 564	4 362 65 296	2 654 54 749	11
3120 24 550	- - für eine Stromstärke von mehr als 125 A (ohne Zeit- und Meßrelais)	1000 St 1000 DM	100 20 174	101 20 610	115 20 243	9
3120 24 570	- - Zeitrelais	1000 St 1000 DM	444 22 613	474 21 255	472 21 094	19
3120 24 590	- - Meßrelais	1000 St 1000 DM	347 90 880	591 88 859	586 89 319	16
3120 25 010	Andere Schalter (Ein-, Aus- oder Umschalter für Gebäudeinstallation), für eine Spannung von 1 000 V oder weniger - Schalter, Trenner für Hauptstromkreise	1000 St 1000 DM	17 522 102 368	23 950 111 998	21 553 114 631	40
3120 25 020	- Schalter für Steuer- und Hilfsstromkreise	1000 St 1000 DM	49 887 192 870	58 362 216 489	57 122 206 750	35
3120 25 030	- Schalter für elektronische Anwendung	1000 St 1000 DM	61 683 86 842	65 713 90 710	66 416 93 587	32
3120 25 040	- Schalter für industrielle Anwendung	1000 St 1000 DM	9 935 202 990	10 779 219 102	10 109 212 999	35
3120 25 050	- Elektromechanische Geräteschalter	1000 St 1000 DM	56 087 164 725	66 072 167 312	55 411 169 626	26
3120 25 060	- Elektronische Geräteschalter	1000 St 1000 DM	7 766 48 688	10 268 56 748	12 206 65 742	17
3120 25 070	- Elektromechanische Installationsschalter	1000 St 1000 DM	21 780 118 543	24 050 128 209	23 346 110 654	26
3120 25 080	- Elektronische Installationsschalter	1000 St 1000 DM	1 261 55 411	1 278 52 419	1 237 55 234	12

5 Produktion nach Güterarten - Deutschland

Melde-Nr.	Bezeichnung	Einheit	3. VJ 1997	2. VJ 1998	3. VJ 1998	3. VJ 1998 Anzahl Unternehmen
1	2	3	4	5	6	7
3120 25 090	- Programmierbare Schalter (z.B. Zeitschalter)	1000 St 1000 DM	1 582 27 957	1 517 31 868	1 471 26 560	9
3120 26 030	Lampenfassungen für eine Spannung von 1 000 V oder weniger - Glühlampenfassungen	1000 St 1000 DM	34 996 25 191	37 273 26 551	37 617 26 872	13
3120 26 050	- Fassungen für Leuchtstofflampen	1000 St 1000 DM	97 019 24 839	100 874 27 240	106 084 28 032	5
3120 27 100	Steckvorrichtungen u.a. Geräte zum Schließen, Unterbrechen, Schützen oder Verbinden von elektrischen Stromkreisen, a.n.g., für eine Spannung von 1 000 V oder weniger - Steckvorrichtungen für Koaxialkabel	1000 St 1000 DM	65 346 102 170	58 306 96 986	54 896 98 884	25
3120 27 300	- Steckvorrichtungen für gedruckte Schaltungen	1000 St 1000 DM	480 367 154 518	569 239 174 476	504 621 167 464	36
3120 27 510	- Andere Stecker und Steckvorrichtungen - Stecker und Installationssteckdosen, für industrielle Anwendung	1000 St 1000 DM	6 515 59 505	6 013 59 728	5 731 60 688	24
3120 27 520	- Stecker für häusliche Anwendung	1000 St 1000 DM	39 792 41 396	24 403 38 018	24 062 35 549	19
3120 27 530	- Installationssteckdosen für häusliche Anwendung	1000 St 1000 DM	28 358 127 290	32 511 122 069	34 857 124 918	29
3120 27 550	- Rundsteckverbinder	1000 St 1000 DM	80 977 71 166	84 871 74 384	135 646 74 560	14
3120 27 560	- Rechtecksteckverbinder	1000 St 1000 DM	239 648 125 126	207 967 136 239	197 909 136 003	19
3120 27 570	- Steckverbinder für Lichtwellenleiter	1000 St 1000 DM	16 617	.	.	8
3120 27 580	- Andere Steckverbinder	1000 St 1000 DM	1 693 097 199 373	1 867 529 232 652	1 873 155 234 862	26
3120 27 630	- Vorgefertigte Schienenverteilungen für elektrische Leitungen - für die Gebäudeinstallation	1000 St 1000 DM	-	-	-	-
3120 27 650	- für die industrielle Anwendung	1000 St 1000 DM	29 740	.	.	7
3120 27 700	- Verbindungs- und Kontaktelemente, für Drähte und Kabel	1000 St 1000 DM	1 009 997 399 683	767 652 411 459	774 789 408 471	33
3120 27 800	- Andere Geräte zum Schließen, Unterbrechen, Schützen oder Verbinden von elektrischen Stromkreisen, für eine Spannung von 1 000 V oder weniger, a.n.g.	1000 St 1000 DM	383 042 295 402	592 329 304 693	603 268 323 103	73
3120 31 300	Tafeln, Felder, Konsolen, Pulte, Schränke zum elektrischen Schalten oder Steuern oder für die Stromverteilung, für eine Spannung von 1 000 V oder weniger - Steuerschränke für numerische Steuerungen mit eingebauter automatischer Datenverarbeitungsmaschine	St 1000 DM	244 101 154 202	311 190 193 714	199 623 209 468	58
3120 31 500	- Speicherprogrammierbare Steuerungen	St 1000 DM	1 397 642 732 751	1 411 712 803 469	1 437 222 739 078	90
3120 31 730	- Andere Tafeln, Felder, Konsolen u.a. - Motorschaltschränke und Energieverteiler	St 1000 DM	214 784 460 457	195 535 445 669	204 658 473 750	174
3120 31 750	- Zählertafeln und Installationsverteiler	St 1000 DM	1 347 593 232 235	965 875 209 187	1 136 781 221 597	38
3120 31 790	- Andere Tafeln, Felder, Konsolen u.a., a.n.g.	St 1000 DM	4 336 247 417 413	5 230 771 458 148	12 150 097 741 526	116
3120 32 030	Tafeln, Felder, Konsolen, Pulte, Schränke zum elektrischen Schalten oder Steuern oder für die Stromverteilung, für eine Spannung von mehr als 1 000 V - für eine Spannung von mehr als 1 000 V bis 72,5 kV	St 1000 DM	369 388	365 352	370 458	47

5 Produktion nach Güterarten - Deutschland

Melde-Nr.	Bezeichnung	Einheit	3. VJ 1997	2. VJ 1998	3. VJ 1998	3. VJ 1998 Anzahl Unternehmen
1	2	3	4	5	6	7
3120 32 050	- für eine Spannung von mehr als 72,5 kV	St 1000 DM	193 382	153 532	189 254	6
3120 40 300	Teile für Elektrizitätsverteilungs- oder -schalteinrichtungen - Tafeln, Felder, Konsolen, Pulte, Schränke u.a. Träger, nicht mit den zugehörigen Geräten ausgerüstet	St 1000 DM	4 265 208 372 185	4 366 339 400 340	4 363 931 394 602	97
3120 40 903	- Zusammengesetzte elektronische Schaltungen (Baugruppen) und andere Teile für Elektrizitätsverteilungs- oder -schalteinrichtungen - Zusammengesetzte elektronische Schaltungen (Baugruppen)	1000 DM	775 177	669 099	714 255	139
3120 40 905	- - Andere Teile für Elektrizitätsverteilungs- oder -schalteinrichtungen	1000 DM	419 072	423 386	437 507	126
3120 91 000	Installation von Elektrizitätsverteilungs- und -schalteinrichtungen	1000 DM	819 638	751 472	834 560	177
3120 92 000	Reparatur und Instandhaltung von Elektrizitätsverteilungs- und -schalteinrichtungen	1000 DM	185 352	188 300	206 695	71
3130 11 300	Isolierte Wickeldrähte - lackiert, emailliert	t 1000 DM	19 697 103 559	23 143 129 665	20 762 110 473	7
3130 11 500	- Andere Wickeldrähte	t 1000 DM	3 247 21 205	2 459 15 497	3 537 20 349	6
3130 12 000	Koaxialkabel und andere koaxiale elektrische Leiter, auch mit Anschlußstücken versehen oder dafür vorbereitet, Daten- und Steuerkabel	t 1000 DM	7 299 119 304	7 213 115 543	8 621 102 674	24
3130 13 300	Andere elektrische Leiter, auch mit Anschlußstücken versehen oder dafür vorbereitet (ohne Kabelsätze für Beförderungsmittel), für eine Spannung von 1 000 V oder weniger - für die Fernmeldetechnik, für eine Spannung von 80 V oder weniger	t 1000 DM	15 816 178 109	14 346 141 018	15 838 143 481	23
3130 13 500	- für andere Zwecke, für eine Spannung von 80 V oder weniger (z.B. Daten- und Steuerkabel)	t 1000 DM	11 100 141 491	12 316 153 113	12 395 149 327	33
3130 13 730	- für eine Spannung von mehr als 80 V bis 1 000 V, auch mit Anschlußstücken versehen - - für eine Spannung von 1 000 V	t 1000 DM	42 525 185 939	39 529 160 548	41 151 162 335	17
3130 13 750	- - für eine Spannung von mehr als 80 V bis unter 1 000 V	t 1000 DM	89 743 529 669	84 350 491 828	88 236 491 159	66
3130 14 000	Elektrische Leiter für eine Spannung von mehr als 1 000 V	t 1000 DM	46 545 276 649	33 130 186 751	33 414 199 268	20
3130 15 030	Kabel aus einzeln umhüllten optischen Fasern für die Informationsübertragung - Fernmeldekabel	kg 1000 DM	3 892 036 210 516	3 721 396 190 150	4 345 982 238 691	10
3130 15 050	- Daten- und Steuerkabel	kg 1000 DM	181 097 9 880	82 651 9 356	48 341 8 009	7
3140 11 110	Primärelemente und -batterien mit einem Rauminhalt von 300 cm ³ oder weniger - Mangandioxidelemente und -batterien - Alkalische Rundzellen	1000 St 1000 DM	.	.	.	2
3140 11 120	- - Alkalische Knopfzellen	1000 St 1000 DM	.	.	.	1
3140 11 130	- - Andere alkalische Mangandioxidelemente und -batterien	1000 St 1000 DM	-	-	-	-
3140 11 150	- - Andere Rundzellen	1000 St 1000 DM	-	-	-	-
3140 11 170	- - Andere Knopfzellen	1000 St 1000 DM	-	-	-	-

5 Produktion nach Güterarten - Deutschland

Melde-Nr.	Bezeichnung	Einheit	3. VJ 1997	2. VJ 1998	3. VJ 1998	3. VJ 1998 Anzahl Unternehmen
1	2	3	4	5	6	7
3140 11 190	-- Andere Mangandioxidelemente und -batterien	1000 St 1000 DM	.	.	.	1
	- Quecksilberoxidelemente und -batterien		.	.	.	
3140 11 230	-- Rundzellen	1000 St 1000 DM	-	-	-	-
3140 11 250	-- Knopfzellen	1000 St 1000 DM	-	-	-	-
3140 11 270	-- Andere Quecksilberoxidelemente und -batterien	1000 St 1000 DM	-	-	-	-
	- Silberoxidelemente und -batterien		-	-	-	-
3140 11 330	-- Rundzellen	1000 St 1000 DM	-	-	-	-
3140 11 350	-- Knopfzellen	1000 St 1000 DM	-	-	-	-
3140 11 370	-- Andere Silberoxidelemente und -batterien	1000 St 1000 DM	.	.	.	1
	- Lithiumelemente und -batterien; Luft-Zink-Elemente und -batterien; - Lithiumelemente und -batterien, - - Rundzellen	1000 St 1000 DM	3 647 17 347	4 075 24 395	4 015 18 076	3
3140 11 520	-- - Knopfzellen	1000 St 1000 DM	.	.	.	1
3140 11 530	-- - Andere Lithiumelemente und -batterien	1000 St 1000 DM	-	-	-	-
	- - Luft-Zink-Elemente und -batterien		-	-	-	-
3140 11 550	-- - Rundzellen	1000 St 1000 DM	-	-	-	-
3140 11 560	-- - Knopfzellen	1000 St 1000 DM	-	-	-	-
3140 11 580	-- - Andere Luft-Zink-Elemente und -batterien	1000 St 1000 DM	-	-	-	-
	- Andere elektrische Primärelemente und -batterien		-	-	-	-
3140 11 730	-- Rundzellen	1000 St 1000 DM	-	-	-	-
3140 11 750	-- Knopfzellen	1000 St 1000 DM	-	-	-	-
3140 11 790	-- Andere elektrische Primärelemente und -batterien (ohne Knopf- und Rundzellen)	1000 St 1000 DM	-	-	-	-
	Primärelemente und -batterien mit einem Rauminhalt von mehr als 300 cm ³		-	-	-	-
3140 12 100	- Alkalische Mangandioxidelemente und -batterien	St 1000 DM	-	-	-	-
3140 12 200	- Andere Mangandioxidelemente und -batterien	St 1000 DM	-	-	-	-
3140 12 300	- Quecksilberoxidelemente und -batterien	St 1000 DM	-	-	-	-
3140 12 500	- Silberoxidelemente und -batterien	St 1000 DM	.	.	.	1
3140 12 600	- Lithiumelemente und -batterien	St 1000 DM	.	.	.	1
3140 12 700	- Luft-Zink-Elemente und -batterien	St 1000 DM	-	-	-	-
3140 12 800	- Andere elektrische Primärelemente und -batterien	St 1000 DM	-	-	-	-
3140 13 000	Teile für Primärelemente und -batterien	1000 DM	.	.	.	1
	Blei-Akkumulatoren zum Starten von Kolbenverbrennungsmotoren					
	- mit einem Gewicht von 5 kg oder weniger					
3140 21 100	-- mit flüssigem Elektrolyt	St 1000 DM	.	.	.	3
3140 21 300	-- mit festem Elektrolyt	St 1000 DM	-	-	-	-
	- mit einem Gewicht von mehr als 5 kg		-	-	-	-
3140 21 500	-- mit flüssigem Elektrolyt	St 1000 DM	.	.	.	8
3140 21 700	-- mit festem Elektrolyt	St 1000 DM	.	.	.	1

5 Produktion nach Güterarten - Deutschland

Melde-Nr.	Bezeichnung	Einheit	3. VJ 1997	2. VJ 1998	3. VJ 1998	3. VJ 1998 Anzahl Unternehmen
1	2	3	4	5	6	7
	Andere Blei-Akkumulatoren (ohne Starterbatterien)					
3140 22 100	- - mit flüssigem Elektrolyt	Anzahl Zellen 1000 DM	430 658 80 178	446 068 84 702	414 920 76 595	7
3140 22 300	- - mit festem Elektrolyt	Anzahl Zellen 1000 DM	49 690 10 088	.	.	2
3140 22 530	- - Ortsfeste Blei-Akkumulatoren	Anzahl Zellen 1000 DM	188 089 28 964	151 458 29 640	151 969 31 903	6
3140 22 550	- - Andere Blei-Akkumulatoren	Anzahl Zellen 1000 DM	2 563	.	.	2
3140 22 730	- - Ortsfeste Blei-Akkumulatoren	Anzahl Zellen 1000 DM	35 399	.	.	3
3140 22 750	- - Andere Blei-Akkumulatoren	Anzahl Zellen 1000 DM	-	-	-	-
	Nickel-Cadmium-Akkumulatoren; Nickel-Eisen-Akkumulatoren; andere Akkumulatoren					
3140 23 100	- Gasdichte Nickel-Cadmium-Akkumulatoren	St 1000 DM	6 043 247 .	6 786 613 16 689	6 442 380 14 773	3
3140 23 300	- Andere Nickel-Cadmium- Antriebsakkumulatoren	Anzahl Zellen 1000 DM	.	.	.	2
3140 23 530	- - Ortsfeste Nickel-Cadmium-Akkumulatoren	Anzahl Zellen 1000 DM	.	.	.	2
3140 23 550	- - Andere Nickel-Cadmium- Akkumulatoren	Anzahl Zellen 1000 DM	.	.	.	2
3140 23 700	- Nickel-Eisen-Akkumulatoren	St 1000 DM	.	.	.	1
3140 23 830	- - Nickel-Hybrid-Akkumulatoren; andere Akkumulatoren	St 1000 DM	.	.	.	1
3140 23 850	- - Andere Akkumulatoren	St 1000 DM	-	-	.	1
	Teile für elektrische Akkumulatoren (einschl. Separatoren)					
3140 24 300	- Platten	kg 1000 DM	.	.	.	2
3140 24 500	- Scheider (Separatoren)	kg 1000 DM	.	.	.	1
3140 24 930	- - Gehäuse	kg 1000 DM	341 675 3 698	319 371 3 826	311 668 3 792	4
3140 24 950	- - Andere Teile (ohne Gehäuse)	1000 DM	1 383	1 388	.	4
3150 11 000	Innenverspiegelte Scheinwerferlampen	St 1000 DM	.	-	-	-
	Wolfram-Halogen-Glühlampen (ohne Ultraviolett- und Infrarotlampen)					
3150 12 300	- Wolfram-Halogen-Lichtwurflampen	1000 St 1000 DM	7 096 24 544	8 424 28 111	6 721 21 299	4
3150 12 500	- Wolfram-Halogen-Glühlampen für Kraftträder und andere Kraftfahrzeuge	1000 St 1000 DM	39 443 79 355	44 267 86 208	34 626 65 619	3
3150 12 930	- - Andere Wolfram-Halogen-Glühlampen - - für eine Spannung von mehr als 100 V	1000 St 1000 DM	3 449 13 274	6 061 22 026	4 409 16 348	3
3150 12 950	- - für eine Spannung von 100 V oder weniger	1000 St 1000 DM	23 593 46 643	27 763 49 930	21 369 40 621	8
3150 13 000	Andere Glühlampen mit einer Lei- stung von 200 W oder weniger u. für eine Spannung von mehr als 100 V	1000 St 1000 DM	42 059	59 954	45 519	8
3150 14 300	Andere Glühlampen - Lichtwurflampen	1000 St 1000 DM	267 1 797	275 2 064	280 1 728	5
3150 14 500	- Scheinwerferlampen für Kraftträder und andere Kraftfahrzeuge	1000 St 1000 DM	.	.	.	2
3150 14 700	- Andere Glühlampen für Kraftträder und andere Kraftfahrzeuge	1000 St 1000 DM	79 061 20 853	26 304	24 796	4

5 Produktion nach Güterarten - Deutschland

Melde-Nr.	Bezeichnung	Einheit	3. VJ 1997	2. VJ 1998	3. VJ 1998	3. VJ 1998 Anzahl Unternehmen
1	2	3	4	5	6	7
3150 14 930	- Andere Glühlampen - - für eine Spannung von mehr als 100 V	1000 St 1000 DM	.	.	.	4
3150 14 950	- - für eine Spannung von 100 V oder weniger	1000 St 1000 DM	14 640 13 294	15 584 14 487	16 698 13 532	12
3150 15 100	Entladungslampen; Ultraviolett- und Infrarotlampen; Bogenlampen - Glühkathoden-Leuchtstofflampen mit zwei Lampensockeln (ohne Ultraviolettlampen)	1000 St 1000 DM	.	.	.	5
3150 15 300	- Andere Glühkathoden-Leuchtstofflampen (ohne Ultraviolettlampen)	1000 St 1000 DM	.	.	.	4
3150 15 510	- Andere Entladungslampen (ohne Ultraviolettlampen) - - Verbundlampen	1000 St 1000 DM	.	27 286	.	2
3150 15 530	- - Quecksilberdampflampen	1000 St 1000 DM	.	.	.	3
3150 15 550	- - Natriumdampflampen mit U-förmiger Entladungsröhre	1000 St 1000 DM	-	.	-	-
3150 15 570	- - Andere Natriumdampflampen	1000 St 1000 DM	11 955	19 750	15 656	4
3150 15 590	- - Andere Entladungslampen, a.n.g.	1000 St 1000 DM	47 789 12 211	52 676 14 584	50 779 13 951	13
3150 15 700	- Ultraviolett- und Infrarotlampen; Bogenlampen	1000 St 1000 DM	897 25 716	1 340 32 849	976 26 389	8
3150 21 030	Tragbare elektrische Leuchten zum Betrieb mit eigener Stromquelle - Elektrische Notleuchten	St 1000 DM	90 734 29 027	74 882 24 129	95 806 30 266	6
3150 21 050	- Andere tragbare Leuchten	St 1000 DM	612 055 16 672	572 978 15 216	613 558 16 633	9
3150 22 030	Elektrische Tisch-, Schreibtisch-, Nachttisch- oder Stehleuchten (ohne Strahler) - für Glühlampen	St 1000 DM	530 932 32 070	450 664 29 131	549 153 33 134	31
3150 22 050	- für Entladungslampen	St 1000 DM	5 000 1 635	5 161 2 021	6 019 1 833	5
3150 22 090	- für andere Lampen	St 1000 DM	418 686 27 109	360 969 22 949	432 840 25 059	19
3150 23 000	Nichtelektrische Beleuchtungskörper	St 1000 DM	.	.	.	3
3150 24 000	Werbeleuchten, Leuchtschilder, beleuchtete Namensschilder u.dgl.	St 1000 DM	439 451 117 793	354 369 108 997	315 496 110 784	80
3150 25 310	Lüster und andere elektrische Decken- und Wandleuchten - Lüster und andere elektrische Decken- und Wandleuchten - - Wohnraum- und Repräsentativleuchten (ohne Strahler) - - - für Glühlampen	St 1000 DM	3 773 838 131 943	3 231 284 105 400	3 697 233 110 893	47
3150 25 320	- - - für Halogenlampen	St 1000 DM	676 655 52 761	697 157 60 675	719 784 63 366	24
3150 25 330	- - - für Kompaktleuchtstofflampen	St 1000 DM	192 904 20 971	182 413 22 433	278 905 28 779	11
3150 25 340	- - - für andere Lampen	St 1000 DM	179 583 15 706	142 364 11 568	142 529 11 935	13
3150 25 470	- - Strahler - - - für Glühlampen	St 1000 DM	486 209 20 769	556 501 28 441	525 064 25 404	10
3150 25 480	- - - für andere Lampen	St 1000 DM	387 004 31 161	356 547 30 574	347 218 31 640	16
3150 25 530	- - Industrielleuchten für höhere Schutzart von mehr als IP 20, - - - für Glühlampen	St 1000 DM	17 658	15 097	197 399 14 481	7
3150 25 550	- - - für Leuchtstofflampen	St 1000 DM	1 107 515 112 885	1 176 579 118 719	1 500 004 124 249	26
3150 25 590	- - - für andere Lampen	St 1000 DM	.	.	.	6

5 Produktion nach Güterarten - Deutschland

Melde-Nr.	Bezeichnung	Einheit	3. VJ 1997	2. VJ 1998	3. VJ 1998	3. VJ 1998 Anzahl Unternehmen
1	2	3	4	5	6	7
3150 25 630	- - Büroleuchten - - - für Glühlampen	St 1000 DM	.	.	.	1
3150 25 650	- - - für Kompaktleuchtstofflampen	St 1000 DM	129 416 24 796	134 418 20 706	177 454 25 165	15
3150 25 670	- - - für andere Leuchtstofflampen	St 1000 DM	1 134 913 142 626	1 129 555 143 418	1 239 023 164 202	17
3150 25 690	- - - für andere Lampen	St 1000 DM	230 995 16 380	165 116 12 146	177 101 14 219	9
3150 25 710	- - Notbeleuchtungen	St 1000 DM	27 812 4 776	27 050 4 115	27 933 4 675	6
3150 25 790	- - Andere elektrische Decken- und Wandleuchten	St 1000 DM	3 044 394 117 771	3 908 638 128 233	4 477 204 158 409	43
3150 31 000	Blitzlampen, Blitzwürfel u.dgl., für fotografische Zwecke	St 1000 DM	.	.	.	1
3150 32 000	Elektrische Beleuchtung für Weihnachtsbäume	St 1000 DM	648 570 3 819	142 634 2 643	229 711 4 386	4
3150 33 030	Scheinwerfer - für Glühlampen	St 1000 DM	49 425 6 938	46 029 7 922	46 174 7 232	11
3150 33 050	- für andere Lampen	St 1000 DM	39 248 12 207	42 707 13 609	41 420 15 328	15
3150 34 330	Andere elektrische Beleuchtungskörper - Elektrische Beleuchtungskörper für die Bühnenbeleuchtung; Außenleuchten für Haus und Garten - Elektrische Beleuchtungskörper für die Bühnenbeleuchtung	St 1000 DM	.	66 006 12 931	80 390 14 840	6
3150 34 350	- - Außenleuchten für Haus und Garten - - - für Glühlampen	St 1000 DM	204 852 20 249	207 717 19 301	190 140 21 959	15
3150 34 370	- - - für andere Lampen	St 1000 DM	87 858 22 891	76 217 19 097	85 904 24 589	10
3150 34 410	- Straßenleuchten - Dekorative Straßenleuchten für Fußgängerzonen - - - für Glühlampen	St 1000 DM	13 598 6 707 16 043 2 920	11 287 5 299 11 982 5 769	14 446 6 651 10 921 5 510	8 9
3150 34 420	- - - für Leuchtstofflampen	St 1000 DM	76 517 34 365	63 525 29 425	79 481 37 333	15
3150 34 430	- - - für andere Lampen	St 1000 DM	5 221 1 291	3 162 847	3 395 789	3
3150 34 440	- - - Glühlampen	St 1000 DM	5 366 1 824	4 330 1 392	4 959 1 669	8
3150 34 450	- - - für Leuchtstofflampen	St 1000 DM	53 924 18 924	55 161 18 935	54 862 19 634	11
3150 34 460	- - - für Hochdruck-Natriumdampflampen	St 1000 DM	1 447	1 228	1 699	5
3150 34 470	- - - für Niederdruck-Natriumdampflampen	St 1000 DM	.	.	.	9
3150 34 480	- - - für andere Lampen	St 1000 DM	12 647	10 191	11 099	4
3150 34 530	- Andere Leuchten - Tunnelbeleuchtung	St 1000 DM	6 066 2 187	.	.	4
3150 34 550	- Signal- und Befeuerungsleuchten, für Straßen-, Wasser- und Luftverkehr	St 1000 DM	119 149 4 957	88 732 3 983	97 646 4 429	9
3150 34 590	- - Andere Leuchten (z.B. Leuchten für Sportplätze, Flutlicht, Bahnhofsleuchten)	St 1000 DM	205 216 20 541	256 413 24 368	222 312 26 227	19
3150 41 000	Teile für elektrische Glühlampen und Entladungslampen (einschl. innenverspiegelter Scheinwerferlampen und Ultraviolett- und Infrarotlampen; Bogenlampen)	1000 DM	33 118	48 877	43 839	15
3150 42 300	Teile für Beleuchtungsgeräte - Teile für tragbare elektrische Leuchten zum Betrieb mit eigener Stromquelle	1000 DM	16 719	14 582	16 299	7
3150 42 530	- Teile für Leuchten und für andere Beleuchtungsgeräte - - Stromschienen für elektrische Leuchten und Teile dafür	1000 DM	15 868	15 690	16 235	10

5 Produktion nach Güterarten - Deutschland

Melde-Nr.	Bezeichnung	Einheit	3. VJ 1997	2. VJ 1998	3. VJ 1998	3. VJ 1998 Anzahl Unternehmen
1	2	3	4	5	6	7
3150 42 550	-- Lampenschirme aus Papier oder Pappe	St 1000 DM	112 140 2 489	.	.	2
3150 42 570	-- Andere Teile für andere Beleuchtungsgeräte	1000 DM	76 170	55 814	53 282	51
3161 10 030	Zündkabelsätze und andere Kabelsätze für Beförderungsmittel -- für Kraftfahrzeuge	t 1000 DM	18 774 658 527	21 895 756 448	20 611 752 241	49
3161 10 050	-- für andere Beförderungsmittel	t 1000 DM	1 266 45 643	1 585 56 790	1 395 61 808	13
3161 21 330	Zündkerzen, Magnetzünd- Lichtmagnetzünd- Schwungmagnetzünd- Zündspulen -- Zündkerzen -- für Fahrzeuge (ohne Automobile)	1000 St 1000 DM	- -	- -	- -	-
3161 21 350	-- für Automobile	1000 St 1000 DM	.	.	.	1
3161 21 370	-- für feststehende Verbrennungsmotoren	1000 St 1000 DM	- -	- -	- -	-
3161 21 530	Magnetzünd-; Lichtmagnetzünd-; Schwungmagnetzünd- -- für Fahrzeuge (ohne Automobile)	kg 1000 DM	.	.	.	3
3161 21 550	-- für Automobile	kg 1000 DM	- -	- -	- -	-
3161 21 570	-- für feststehende Verbrennungsmotoren	kg 1000 DM	.	.	.	1
3161 21 730	Zündverteiler; Zündspulen -- für Fahrzeuge (ohne Automobile)	kg 1000 DM	.	.	.	1
3161 21 750	-- für Automobile	kg 1000 DM	.	.	1 227 224 115 040	3
3161 21 770	-- für feststehende Verbrennungsmotoren	kg 1000 DM	- -	- -	- -	-
3161 22 330	Anlasser und Licht-Anlasser, andere Lichtmaschinen sowie andere Apparate und Vorrichtungen, für Verbrennungsmotoren -- Anlasser und Licht-Anlasser -- für Fahrzeuge (ohne Automobile)	kg 1000 DM	.	.	.	1
3161 22 350	-- für Automobile	kg 1000 DM	10 030 880	11 926 971	11 434 447	5
3161 22 370	-- für feststehende Verbrennungsmotoren	kg 1000 DM	- -	- -	- -	-
3161 22 530	- Andere Lichtmaschinen -- für Fahrzeuge (ohne Automobile)	kg 1000 DM	.	.	.	1
3161 22 550	-- für Automobile	kg 1000 DM	267 094 10 982	325 873 12 832	300 236 11 385	3
3161 22 570	-- für feststehende Verbrennungsmotoren	kg 1000 DM	- -	- -	- -	-
3161 22 730	- Andere Apparate und Vorrichtungen, für Verbrennungsmotoren -- für Verbrennungsmotoren (ohne für Verbrennungsmotoren für Automobile)	kg 1000 DM	.	.	-	-
3161 22 750	-- für Verbrennungsmotoren für Automobile (ohne Glühkerzen)	kg 1000 DM	.	.	.	1
3161 22 770	-- Glühkerzen für Verbrennungsmotoren für Automobile	kg 1000 DM	- -	- -	- -	-
3161 23 100	Elektrische Beleuchtungs- und Signalgeräte, Scheibenwischer u.ä., für Fahrzeuge -- Beleuchtungs- und Sichtsignalgeräte für Fahrräder	St 1000 DM	.	.	.	2
3161 23 300	- Andere Beleuchtungs- und Sichtsignalgeräte	t 1000 DM	18 163 490 429	21 135 552 994	19 993 533 964	16
3161 23 500	- Hörsignalgeräte für Kraftfahrzeuge oder Fahrräder	t 1000 DM	3 929	265 4 542	260 4 419	3

5 Produktion nach Güterarten - Deutschland

Melde-Nr.	Bezeichnung	Einheit	3. VJ 1997	2. VJ 1998	3. VJ 1998	3. VJ 1998 Anzahl Unternehmen
1	2	3	4	5	6	7
3161 23 700	- Scheibenwischer, Scheibenentfroster und Vorrichtungen gegen das Beschlagen der Fensterscheiben	t 1000 DM	4 412 96 179	5 057 123 046	5 008 121 845	4
3161 24 300	Teile für elektrische Ausrüstungen für Motoren und Fahrzeuge, a.n.g. - für elektrische Zündapparate, Zündvorrichtungen und Anlasser, Lichtmaschinen, Lade- oder Rückstromschalter	1000 DM	.	.	.	29
3161 24 530	- für elektrische Beleuchtungs- und Signalgeräte, Scheibenwischer, Scheibenentfroster und Vorrichtungen gegen das Beschlagen der Scheiben	1000 DM	499 062	528 764	574 168	35
3161 24 550	- - für Kraftfahrzeuge	1000 DM	.	.	.	1
3162 11 100	- Elektrische Verkehrssignal-, -sicherungs-, -überwachungs- und -steuergeräte; elektrische Hör- und Sichtsignalgeräte (ohne Beleuchtungs- und Signalgeräte für Fahrzeuge)	1000 DM	90 045	109 714	90 533	15
3162 11 300	- Elektrische Verkehrssignal-, -sicherungs-, -überwachungs- und -steuerungsgeräte	1000 DM	90 045	109 714	90 533	15
3162 11 530	- für Schienenwege u.dgl.	kg 1000 DM	750 946 71 432	612 047 57 553	721 278 76 240	15
3162 11 550	- Einbruchs- oder Diebstahlalarmgeräte, Feuermelder u.ä. Geräte (Hör- und Sichtsignalgeräte)	kg 1000 DM	.	.	.	6
3162 11 570	- für Fahrzeuge (ohne für Automobile)	kg 1000 DM	.	.	.	5
3162 11 730	- für Automobile	kg 1000 DM	.	.	.	20
3162 11 750	- Andere Einbruchs- oder Diebstahlalarmgeräte, Feuermelder u.ä. Geräte	kg 1000 DM	1 121 788 139 326	987 737 133 774	1 320 312 166 597	20
3162 11 900	- Anzeigetafeln mit Flüssigkristallanzeige (LCD) oder Leuchtdiodenanzeige (LED)	kg 1000 DM	.	.	.	2
3162 12 100	- mit Flüssigkristallanzeige (LCD)	kg 1000 DM	.	.	.	7
3162 12 300	- mit Leuchtdiodenanzeige (LED)	kg 1000 DM	46 184 7 031	66 117 10 515	29 541 5 199	27
3162 12 500	- Andere Hör- und Sichtsignalgeräte	kg 1000 DM	579 468 40 810	580 342 42 601	589 185 39 184	27
3162 12 700	Dauermagnete; elektromagnetische Vorrichtungen	kg 1000 DM	978 685 82 509	1 029 301 85 889	929 383 82 292	9
3162 12 900	- Dauermagnete aus Metall	kg 1000 DM	.	.	.	2
3162 13 300	- Andere Dauermagnete (z.B. aus agglomeriertem Ferrit)	kg 1000 DM	.	.	.	27
3162 13 500	- Elektromagnetische Kupplungen und Bremsen	St 1000 DM	2 230 821 87 714	2 550 940 95 898	2 365 116 91 519	2
3162 13 700	- Elektromagnetische Hebeköpfe	St 1000 DM	.	.	.	33
3162 13 900	- Andere elektromagnetische Vorrichtungen und Teile dafür	kg 1000 DM	5 049 016 165 094	5 962 682 270 490	6 093 771 195 575	16
3162 13 300	Elektrische Maschinen, Apparate und Geräte mit eigener Funktion	kg 1000 DM	.	.	.	5
3162 13 500	- Teilchenbeschleuniger	kg 1000 DM	.	.	.	7
3162 13 700	- Signalgeneratoren	kg 1000 DM	131 148 9 902	114 698 12 270	107 118 11 713	16
3162 13 900	- Maschinen, Apparate und Geräte, für die Galvanotechnik, Elektrolyse oder Elektrophorese	kg 1000 DM	931 623 34 431	985 054 35 662	1 170 658 43 915	5
3162 13 300	- für die Galvanotechnik	kg 1000 DM	.	.	.	5
3162 13 700	- für die Elektrolyse, Elektrophorese	kg 1000 DM	7 526	9 291	7 860	5

5 Produktion nach Güterarten - Deutschland

Melde-Nr.	Bezeichnung	Einheit	3. VJ 1997	2. VJ 1998	3. VJ 1998	3. VJ 1998 Anzahl Unternehmen
1	2	3	4	5	6	7
3162 13 930	- Andere elektrische Maschinen, Apparate und Geräte mit eigener Funktion, a.n.g. - - Rotierende elektrische Maschinen (Tachogeneratoren)	kg 1000 DM	889 308 31 428	954 297 30 366	847 601 30 623	8
3162 13 950	- - Andere elektrische Maschinen, Apparate und Geräte mit eigener Funktion, a.n.g.	kg 1000 DM	4 744 251 140 457	3 659 925 174 922	3 090 898 169 780	67
3162 14 300	Elektrische Isolatoren; Isolierteile für elektrische Maschinen und Geräte oder Installationen; Isolierrohre - Elektrische Isolatoren aus Stoffen aller Art (ohne Glas und Keramik)	t 1000 DM	16 532 115 078	14 700 115 690	15 462 120 793	23
3162 14 500	- Isolierteile (ohne Keramik- und Kunststoffteile) für elektrische Maschinen, Geräte oder Installationen; Isolierrohre und Verbindungsstücke, aus unedlen Metallen, mit Innenisolierung	t 1000 DM	2 052 8 523	2 053 9 119	2 047 8 787	5
3162 15 300	Waren für elektrotechnische Zwecke, aus Graphit oder anderem Kohlenstoff, auch in Verbindung mit Metall - Elektroden für Öfen	t 1000 DM	31 347 128 771	30 484 134 293	29 884 131 032	4
3162 15 500	- Andere Elektroden (z.B. Elektroden für Elektrolyseanlagen)	t 1000 DM	.	.	.	2
3162 15 700	- Kohlebürsten	t 1000 DM	605 54 202	2 351 63 326	63 638	9
3162 15 900	- Heizwiderstände u.a. Waren für elektrotechnische Zwecke, aus Graphit oder anderem Kohlenstoff	t 1000 DM	.	.	.	5
3162 16 300	Teile für sonstige elektrische Ausrüstungen; elektrische Teile für Maschinen, Apparate oder Geräte, a.n.g. - für elektrische Verkehrssignal-, -sicherungs-, -überwachungs- und -steuerungsgeräte für Schienenwege, Straßen, Binnenwasserstraßen, Parkplätze, Hafenanlagen u.ä.	1000 DM	15 129	23 721	17 185	8
3162 16 500	- für elektrische Hör- und Sichtsignalgeräte (Einbruchs- oder Diebstahlarmanlagen, Feuermelder u.ä. Geräte; Anzeigetafeln)	1000 DM	16 270	16 361	17 969	8
3162 16 700	- für elektrische Maschinen, Apparate und Geräte mit eigener Funktion	1000 DM	109 786	114 084	111 302	63
3162 16 900	- Andere elektrische Teile für Maschinen, Apparate oder Geräte, a.n.g.	1000 DM	51 675	48 392	47 539	33
3162 91 000	Installation von anderen elektrischen Geräten, a.n.g. (ohne elektrische Signaleinrichtungen für Autobahnen, Straßen usw.)	1000 DM	209 868	139 996	166 291	105
3162 92 000	Reparatur und Instandhaltung von anderen elektrischen Geräten, a.n.g.	1000 DM	123 713	102 633	111 459	145
3199 00 000	Veredlung von Erzeugnissen dieser Güterabteilung	1000 DM	45 361	51 485	50 445	43
3210 11 000	Nachrichtentechnik, Rundfunk- und Fernsehgeräte sowie elektronische Bauelemente Festkondensatoren für Ströme mit 50/60 Hz, mit einer Blindleistung von 0,5 kVar oder mehr (Leistungskondensatoren)	1000 St 1000 DM	65 844 45 667	73 096 49 570	58 006 51 141	13
3210 12 300	- Andere Festkondensatoren - Tantal-kondensatoren	1000 St 1000 DM	.	.	.	1
3210 12 500	- Aluminium-Elektrolytkondensatoren	1000 St 1000 DM	19 272 32 618	21 208 33 656	18 942 26 538	5
3210 12 730	- - - Einschichtige Keramikkondensatoren	1000 St 1000 DM	.	.	.	1

5 Produktion nach Güterarten - Deutschland

Melde-Nr.	Bezeichnung	Einheit	3. VJ 1997	2. VJ 1998	3. VJ 1998	3. VJ 1998 Anzahl Unternehmen
1	2	3	4	5	6	7
3210 12 750	- - Mehrschichtige Keramik Kondensatoren	1000 St 1000 DM	.	.	.	3
3210 12 770	- - Papier- und Kunststoff Kondensatoren	1000 St 1000 DM	144 875 28 949	150 556 30 141	142 661 27 944	10
3210 12 790	- - Andere Festkondensatoren, a.n.g.	1000 St 1000 DM	13 549	21 404	20 393	4
3210 13 000	Drehkondensatoren und andere einstellbare Kondensatoren	1000 St 1000 DM	.	.	.	2
3210 20 200	Elektrische Widerstände (einschl. Rheostaten und Potentiometern) (ohne Heizwiderstände) - Kohlemasse- und Kohleschichtfestwiderstände	1000 St 1000 DM	.	.	.	3
3210 20 350	- - Andere Festwiderstände für eine Leistung von 20 W oder weniger	1000 St 1000 DM	25 991	24 046	22 624	11
3210 20 370	- - für eine Leistung von mehr als 20 W	1000 St 1000 DM	20 351	22 026	20 752	12
3210 20 550	- Draht-Stellwiderstände (einschl. Rheostaten und Potentiometern) - - für eine Leistung von 20 W oder weniger	1000 St 1000 DM	1 114	2 140	1 506	6
3210 20 570	- - für eine Leistung von mehr als 20 W	1000 St 1000 DM	9 637	9 513	8 462	5
3210 20 703	- - Andere Stellwiderstände (einschl. Rheostaten und Potentiometern) - - für eine Leistung von 20 W oder weniger	1000 St 1000 DM	15 584 34 264	13 305 34 343	13 395 34 938	9
3210 20 705	- - für eine Leistung von mehr als 20 W	1000 St 1000 DM	.	669	470	7
3210 30 500	Gedruckte Schaltungen - Gedruckte Mehrlagenschaltungen, nur mit Leiterbahnen oder Kontakten darunter zum Absatz bestimmt	1000 St 1000 St 1000 DM	* 16 482 256 607	21 936 256 991	22 825 248 510	58 58
3210 30 750	- - Andere gedruckte Schaltungen, nur mit Leiterbahnen oder Kontakten - - starr darunter zum Absatz bestimmt	1000 St 1000 St 1000 DM	* 61 480 61 480 206 301	73 973 73 973 233 626	77 422 77 422 236 492	78 78
3210 30 770	- - flexibel darunter zum Absatz bestimmt	1000 St 1000 St 1000 DM	* 37 632 37 632 66 178	29 822 29 822 63 285	30 439 30 439 62 363	28 28
3210 30 900	- Gedruckte Schaltungen mit anderen passiven Elementen darunter zum Absatz bestimmt	1000 St 1000 St 1000 DM	* 703 6 849	1 167 9 706	.	10 10
3210 41 350	Kathodenstrahlröhren, Bildaufnahmeröhren für Fernsehkameras, Bildwandler und Bildverstärkeröhren, andere Fotokathodenröhren - Kathodenstrahlröhren - - für Fernsehempfangsgeräte und Videomonitor - - für mehrfarbiges Bild	St 1000 DM	1 466 211 353 034	1 819 313 390 311	1 816 390 407 023	3
3210 41 370	- - für schwarzweißes oder anderes einfarbiges Bild	St 1000 DM	-	-	-	-
3210 41 390	- - Andere Kathodenstrahlröhren	St 1000 DM	.	.	.	1
3210 41 500	- Bildaufnahmeröhren für Fernsehkameras; Bildwandler und Bildverstärkeröhren; andere Fotokathodenröhren	St 1000 DM	.	.	.	2
3210 42 000	Höchstfrequenzröhren (z.B. Magnetronen, Klystronen, Wanderfeldröhren, Karcinotrone) und andere Elektronenröhren	St 1000 DM	1 406 25 895	31 749	.	2
3210 51 200	Dioden; Transistoren; Thyristoren, Diacs und Triacs - Dioden (ohne Leistungsgleichrichter-, Foto- und Leuchtdioden)	1000 St 1000 DM	.	.	.	3
3210 51 300	- Leistungsgleichrichterdioden	1000 St 1000 DM	32 265	36 158	33 824	4

5 Produktion nach Güterarten - Deutschland

Melde-Nr.	Bezeichnung	Einheit	3. VJ 1997	2. VJ 1998	3. VJ 1998	3. VJ 1998 Anzahl Unternehmen
1	2	3	4	5	6	7
3210 51 550	- Transistoren (ohne Fototransistoren) - mit einer Verlustleistung von weniger als 1 W	1000 St 1000 DM	86 840	2
3210 51 570	- mit einer Verlustleistung von 1 W oder mehr	1000 St 1000 DM	38 873 .	67 632 .	71 901 .	5
3210 51 700	- Thyristoren, Diacs und Triacs (ohne lichtempfindliche Halbleiterbauelemente)	1000 St 1000 DM	1 636 41 277	1 649 47 156	2 194 47 178	4
	Halbleiterbauelemente; Leuchtdioden; gefaßte oder montierte piezoelektrische Kristalle, Teile dafür					
3210 52 350	- Leuchtdioden	1000 St 1000 DM	11 565 20 897	15 353 21 134	16 892 23 433	7
3210 52 370	- Andere lichtempfindliche Halbleiterbauelemente (z.B. Solarzellen, Fotodioden, Fototransistoren, Fotothyristoren, Fotokoppler)	1000 St 1000 DM	19 970 .	20 758 .	13 736 .	9
3210 52 500	- Andere Halbleiterbauelemente	1000 St 1000 DM	5 292 .	8 211 .	7 926 .	7
3210 52 700	- Gefaßte oder montierte piezoelektrische Kristalle	1000 St 1000 DM	44 670 .	41 315 .	44 563 .	9
	Elektronische integrierte Schaltungen und zusammengesetzte elektronische Mikroschaltungen (Mikrobausteine)					
3210 60 150	- Digitale monolithische integrierte Schaltungen, in MOS-Technik (einschl. BIMOS)	1000 St 1000 DM	43 50 927	80 57 577	71 49 133	5
3210 60 170	- Chips	1000 St 1000 DM	31 448 37 540	39 214 .	59 544 .	7
3210 60 210	- Dynamische Schreib-Lesespeicher, in MOS-Technik (einschl. BIMOS), RAMs	1000 St 1000 DM	1
3210 60 230	- mit einer Speicherkapazität von 256 Kbit oder weniger	1000 St 1000 DM	-
3210 60 250	- mit einer Speicherkapazität von mehr als 256 Kbit bis 1 Mbit	1000 St 1000 DM	1
3210 60 270	- mit einer Speicherkapazität von mehr als 1 Mbit bis 4 Mbit	1000 St 1000 DM	. 414 223	. 36 508 268 379	. 274 719 .	4
3210 60 310	- Statische Schreib-Lesespeicher, in MOS-Technik (einschl. BIMOS), RAMs	1000 St 1000 DM	1
3210 60 330	- mit einer Speicherkapazität von 64 Kbit oder weniger	1000 St 1000 DM	1
3210 60 350	- mit einer Speicherkapazität von mehr als 64 Kbit bis 256 Kbit	1000 St 1000 DM	1
3210 60 370	- mit einer Speicherkapazität von mehr als 256 Kbit bis 1 Mbit	1000 St 1000 DM	1
3210 60 400	- Lesespeicher, in MOS-Technik (einschl. BIMOS), nicht programmierbar, ROMs	1000 St 1000 DM	-
3210 60 510	- UV-löschbare, programmierbare Lesespeicher, in MOS-Technik (einschl. BIMOS), (sog. EPROMs); Flash E2PROMs	1000 St 1000 DM	-
3210 60 530	- mit einer Speicherkapazität von 256 Kbit oder weniger	1000 St 1000 DM	-
3210 60 550	- mit einer Speicherkapazität von mehr als 256 Kbit bis 1 Mbit	1000 St 1000 DM	-
3210 60 570	- mit einer Speicherkapazität von mehr als 1 Mbit bis 4 Mbit	1000 St 1000 DM	-
3210 60 570	- mit einer Speicherkapazität von mehr als 4 Mbit	1000 St 1000 DM	-

5 Produktion nach Güterarten - Deutschland

Melde-Nr.	Bezeichnung	Einheit	3. VJ 1997	2. VJ 1998	3. VJ 1998	3. VJ 1998 Anzahl Unternehmen
1	2	3	4	5	6	7
3210 60 650	- Elektrische löschbare, programmierbare Lesespeicher, andere Schreib-Lesespeicher, in MOS-Technik (einschl. B1MOS)	1000 St	37	32	45	3
	- Elektrische löschbare, programmierbare Lesespeicher, in MOS-Technik (einschl. B1MOS), EPROMs (ohne Flash EPROMs)	1000 DM	669	865	786	
3210 60 690	- - Andere Schreib-Lesespeicher und Lesespeicher, in MOS-Technik (einschl. B1MOS)	1000 St	.	.	.	3
		1000 DM	.	.	.	
3210 60 700	- Mikroprozessoren in MOS-Technik (einschl. B1MOS)	1000 St	.	.	.	1
		1000 DM	.	.	.	
3210 60 930	- Andere monolithisch integrierte Schaltungen; hybride integrierte Schaltungen; andere zusammengesetzte elektronische Mikroschaltungen	1000 St	*	20 199	27 487	12
	- - Andere digitale monolithisch integrierte Schaltungen (z.B. Mikrocontroller, einschl. Mikrocomputer)	1000 St		20 199	27 487	12
	darunter zum Absatz bestimmt	1000 DM	112 815	116 383	126 856	
3210 60 950	- - Andere monolithisch integrierte Schaltungen	1000 St	*	53 802	52 695	11
	darunter zum Absatz bestimmt	1000 DM	115 881	119 689	134 821	11
3210 60 970	- - Hybride integrierte Schaltungen	1000 St	*	8 154	9 143	16
	darunter zum Absatz bestimmt	1000 DM	54 646	62 091	8 401	16
3210 60 990	- - Andere zusammengesetzte elektronische Mikroschaltungen	1000 St	*	3 557	3 575	8
	darunter zum Absatz bestimmt	1000 St	3 557	3 575	.	8
		1000 DM	57 838	112 505	.	
3210 71 000	Teile für elektrische Kondensatoren	1000 DM	31 327	30 458	31 776	9
3210 72 000	Teile für elektrische Widerstände (einschl. Rheostaten und Potentiometern, ohne Heizwiderstände)	1000 DM	8 350	7 345	7 408	5
3210 73 200	Teile für elektronische Bauelemente, a.n.g.	1000 DM	12 224	13 518	15 134	5
3210 73 300	- für Kathodenstrahlröhren	1000 DM	.	.	.	4
3210 73 500	- für Halbleiterbauelemente, Leuchtdioden, gefaßte oder montierte piezoelektrische Kristalle	1000 DM	139 385	115 444	107 281	17
3210 73 700	- für elektronische integrierte Schaltungen und zusammengesetzte Mikroschaltungen (Mikrobausteine)	1000 DM	171 157	271 585	266 295	22
3220 11 500	Sendegeräte für den Funksprech- oder Funktelegrafieverkehr, den Rundfunk oder das Fernsehen, auch mit eingebautem Empfangsgerät, auch mobile (nicht leitergebundene) Telekommunikation	St	43 267	45 915	44 463	13
	- Sendegeräte	1000 DM	95 380	85 609	103 487	
3220 11 700	- Sendegeräte mit eingebautem Empfangsgerät	St	3 127 127	3 992 689	4 811 889	21
		1000 DM	1 646 251	1 665 375	1 784 179	
3220 12 500	Fernsehkameras	St	.	.	.	1
	- mit eingebautem Videogerät zur Bild- und Tonaufzeichnung oder -wiedergabe	1000 DM	.	.	.	
3220 12 903	- - Andere Fernsehkameras	St	-	-	-	-
	- - mit drei oder mehr Bildaufnahmeröhren	1000 DM	-	-	-	
3220 12 905	- - Überwachungskameras	St	.	.	.	2
		1000 DM	.	.	.	
3220 12 909	- - Andere Fernsehkameras, a.n.g.	St	233	.	.	3
		1000 DM	7 732	.	.	
3220 20 200	Elektrische Geräte für die leitergebundene Telekommunikation	St	4 054 294	4 049 518	3 975 468	27
	- Fernsprechanlagen	1000 DM	622 054	617 665	631 021	
3220 20 300	- Textendgeräte (z.B. Telex-, Teletexgeräte)	St	-	-	-	-
		1000 DM	-	-	-	
3220 20 400	- Vermittlungseinrichtungen für die leitergebundene Telekommunikation	St	166 581	743 669	928 434	19
		1000 DM	1 295 726	1 173 599	1 234 136	

5 Produktion nach Güterarten - Deutschland

Melde-Nr.	Bezeichnung	Einheit	3. VJ 1997	2. VJ 1998	3. VJ 1998	3. VJ 1998 Anzahl Unternehmen
1	2	3	4	5	6	7
3220 20 500	- Übertragungseinrichtungen (z.B. Multiplexer, Leistungseinrichtungen, Modems)	St 1000 DM	565 903 638 950	675 019 564 331	513 880 520 690	23
3220 20 600	- Andere Geräte für die Fernsprechtechnik (z.B. Wechsel- und Gegensprechanlagen, Dolmetscher- und Konferenzanlagen)	St 1000 DM	1 222 519 86 603	1 276 314 89 162	1 248 011 87 462	25
3220 20 750	- - Fernkopiergeräte (Fax-Geräte)	St 1000 DM	.	.	.	2
3220 20 790	- - Andere Geräte für die Fernsprechtechnik (ohne Fernkopiergeräte)	St 1000 DM	.	.	.	7
3220 30 300	Teile für Geräte der Fernsprech- und Fernsprechtechnik - für Trägerfrequenzgeräte	1000 DM	42 012	54 325	54 725	10
3220 30 500	- für Geräte für die Fernsprechtechnik	1000 DM	273 282	211 531	232 017	38
3220 30 700	- für Geräte für die Fernsprechtechnik	1000 DM	12 242	7 726	7 284	5
3220 91 000	Installation von Radio- und Fernsehseendern	1000 DM	242 208	261 683	348 133	31
3220 92 000	Reparatur und Instandhaltung von Radio- und Fernsehseendern	1000 DM	.	.	.	19
3230 11 550	Rundfunkempfangsgeräte (ohne solche für Kraftfahrzeuge), die auch Funksprech- oder Funktelegrafieverkehr empfangen können - Tragbare Rundfunkempfangsgeräte - - kombiniert mit Tonaufnahme- oder -wiedergabegerät	St 1000 DM	-	-	-	-
3230 11 590	- - Andere tragbare Rundfunkempfangsgeräte	St 1000 DM	-	-	-	-
3230 11 750	- - Rundfunkempfangsgeräte - - kombiniert mit Tonaufnahme- oder -wiedergabegerät	St 1000 DM	.	.	.	1
3230 11 770	- - mit Uhr	St 1000 DM	-	-	-	-
3230 11 790	- - Andere Rundfunkempfangsgeräte, a.n.g.	St 1000 DM	.	.	.	1
3230 12 700	Rundfunkempfangsgeräte für Kraftfahrzeuge, die nur mit externer Stromquelle betrieben werden können, die auch Funksprech- oder Funktelegrafieverkehr empfangen können - kombiniert mit Tonaufnahme- oder -wiedergabegerät	St 1000 DM	.	.	.	2
3230 12 900	- Andere Rundfunkempfangsgeräte für Kraftfahrzeuge	St 1000 DM	.	.	.	4
3230 20 200	Fernsehempfangsgeräte (einschl. Videomonitoren und Videoprojektoren) - Projektionsfernsehgeräte für mehrfarbiges Bild	St 1000 DM	.	-	-	-
3230 20 300	- Fernsehempfangsgeräte für mehrfarbiges Bild, mit eingebautem Videoaufnahme- oder -wiedergabegerät in einem gemeinsamen Gehäuse	St 1000 DM	-	-	-	-
3230 20 450	- Videomonitore für mehrfarbiges Bild - - mit Kathodenstrahlröhre	St 1000 DM	.	.	.	1
3230 20 490	- - Andere Videomonitore (z.B. mit LCD)	St 1000 DM	-	-	-	-
3230 20 503	- - Andere Fernsehempfangsgeräte für mehrfarbiges Bild mit eingebauter Bildröhre - - mit einer Diagonale des Bildschirms von weniger als 42 cm	St 1000 DM	-	-	-	-

5 Produktion nach Güterarten - Deutschland

Melde-Nr.	Bezeichnung	Einheit	3. VJ 1997	2. VJ 1998	3. VJ 1998	3. VJ 1998 Anzahl Unternehmen
1	2	3	4	5	6	7
3230 20 505	- - mit einer Diagonale des Bildschirms von 42 cm bis 52 cm	St 1000 DM	.	.	.	1
3230 20 507	- - mit einer Diagonale des Bildschirms von mehr als 52 cm	St 1000 DM	209 774 234 820	255 033 292 787	258 071 281 731	5
3230 20 600	- Andere Fernsehempfangsgeräte für mehrfarbiges Bild mit Bildschirm (z.B. LCD-Geräte)	St 1000 DM	-	.	.	1
	- Videotuner, Fernsehempfangsgeräte für mehrfarbiges Bild ohne Bildschirm	St 1000 DM	41 001 7 039	.	.	4
3230 20 750	- - Videotuner, Satelliten-Receiver	St 1000 DM	.	.	.	
3230 20 790	- - Fernsehempfangsgeräte für mehrfarbiges Bild ohne Bildschirm (ohne Bildröhre)	St 1000 DM	-	-	-	-
	- Videomonitore und Fernsehempfangsgeräte für schwarzweißes oder anderes einfarbiges Bild	St 1000 DM	.	-	-	-
3230 20 830	- - Videomonitore	St 1000 DM	.	-	-	-
3230 20 850	- - Fernsehempfangsgeräte	St 1000 DM	-	-	-	-
	Plattenspieler, Schallplatten-Musikautomaten, Kassetten-Tonbandabspielgeräte und andere Tonwiedergabegeräte (ohne eingebaute Tonaufnahmeverrichtung)	St 1000 DM	.	.	.	2
3230 31 350	- - Marken- oder münzbetätigte Schallplatten-Musikautomaten	St 1000 DM	.	.	.	1
3230 31 390	- - Andere Plattenspieler	St 1000 DM	.	.	.	-
3230 31 500	- Abspiel-Diktiergeräte (nur für Wiedergabe)	St 1000 DM	-	-	-	2
3230 31 750	- - Andere Tonwiedergabegeräte	St 1000 DM	.	.	.	4
3230 31 790	- - Kassettengeräte	St 1000 DM	212 753 36 689	197 257 36 878	205 368 37 559	
	Magnetbandgeräte und andere Tonaufnahmegeräte	St 1000 DM	.	.	.	1
3230 32 300	- Diktiergeräte, die nur mit externer Stromquelle betrieben werden können	St 1000 DM	.	.	.	-
3230 32 500	- Telefonanrufbeantworter, Magnetbandgeräte	St 1000 DM	-	-	-	3
	- Magnetbandgeräte für die Tonaufnahme und Tonwiedergabe	St 1000 DM	1 488 1 455	2 846	2 683 2 533	1
3230 32 750	- - Kassettengeräte	St 1000 DM	.	.	.	2
3230 32 790	- - Andere Magnetbandgeräte	St 1000 DM	.	.	.	
3230 32 900	- Andere Tonaufnahmegeräte, auch mit Tonwiedergabevorrichtung	St 1000 DM	.	.	.	
	Videogeräte zur Bild- und Tonaufzeichnung oder -wiedergabe	St 1000 DM	.	.	.	1
3230 33 350	- für Magnetbänder mit einer Breite von 1,3 cm oder weniger und Bandlaufgeschwindigkeit von 50 mm/sek oder weniger	St 1000 DM	.	.	.	-
	- - mit eingebauter Kamera	St 1000 DM	.	.	.	3
3230 33 390	- - ohne eingebaute Kamera	St 1000 DM	-	-	-	4
3230 33 500	- Andere Magnetband-Videogeräte (auch mit eingebautem Videotuner)	St 1000 DM	727 624 242 900	638 809 191 492	758 254 237 462	
3230 33 700	- Andere Videogeräte zur Bild- und Tonaufzeichnung oder -wiedergabe (auch mit eingebautem Videotuner) (ohne Magnetband-Videogeräte)	St 1000 DM	.	.	.	7
3230 41 000	Mikrofone und Haltevorrichtungen dafür	St 1000 DM	312 938 19 484	526 587 29 085	536 921 25 797	

5 Produktion nach Güterarten - Deutschland

Melde-Nr.	Bezeichnung	Einheit	3. VJ 1997	2. VJ 1998	3. VJ 1998	3. VJ 1998 Anzahl Unternehmen
1	2	3	4	5	6	7
	Lautsprecher; Hörer, auch mit Mikrofon kombiniert					
3230 42 350	- Lautsprecher	St	106 216	117 407	115 306	8
	- - Einzellautsprecher im Gehäuse	1000 DM	7 589	7 933	7 531	
3230 42 370	- - Mehrfachlautsprecher in einem gemeinsamen Gehäuse	St	644 216	609 607	529 090	15
		1000 DM	44 772	39 120	38 519	
3230 42 390	- - Andere Lautsprecher	St	6 165 885	7 033 012	6 123 276	9
		1000 DM	37 883	47 497	42 833	
3230 42 700	- Hörer, auch mit Mikrofon kombiniert	St	212 880	82 881	76 224	3
		1000 DM	10 858	6 892	5 752	
	Elektrische Tonfrequenzverstärker; elektrische Tonverstärker-einrichtungen					
3230 43 550	- Elektrische Tonfrequenzverstärker - für die Fernsprech- oder Meßtechnik	St	-	-	-	-
		1000 DM	-	-	-	
3230 43 590	- - Andere elektrische Tonfrequenzverstärker	St	.	94 388	88 917	8
		1000 DM	66 532	67 723	63 872	
3230 43 700	- Elektrische Tonverstärkereinrichtungen	St	.	.	.	8
		1000 DM	.	.	.	
	Empfangsgeräte für den Funksprech- oder Funktelegrafieverkehr					
3230 44 500	- Taschenempfangsgeräte für Personenruf- oder -suchanlagen	St	.	14 008	15 911	3
		1000 DM	.	.	.	
3230 44 900	- Andere Empfangsgeräte für den Funksprech- oder Funktelegrafieverkehr	St	.	13 508	14 807	14
		1000 DM	.	.	.	
	Teile für Geräte zur Bild- und Tonaufzeichnung oder -wiedergabe, Mikrofone, Lautsprecher, Hörer, Tonfrequenzverstärker und Tonverstärkereinrichtungen					
3230 51 300	- Tonabnehmer für Rillentonträger	St	-	-	-	-
		1000 DM	-	-	-	
3230 51 500	- Nadeln; Diamanten, Saphire, andere Edelsteine, Schmucksteine, synthetische oder rekonstituierte Steine	St	-	-	-	-
		1000 DM	-	-	-	
	- Zusammengesetzte elektronische Schaltungen (Baugruppen) u.a. Teile für Geräte zur Bild- und Tonaufzeichnung oder -wiedergabe					
3230 51 703	- - Zusammengesetzte elektronische Schaltungen (Baugruppen)	1000 DM	.	4 294	5 068	5
3230 51 709	- - Andere Teile	1000 DM	32 389	28 576	31 029	11
3230 51 800	- Teile für Mikrofone, Lautsprecher, elektrische Tonfrequenzverstärker und Tonverstärkereinrichtungen	1000 DM	.	23 939	29 076	17
	Teile für Sende- und Empfangsgeräte für den Funksprech-, Funktelegrafieverkehr, Rundfunk oder Fernsehen sowie für Funkmeß-, -navigations- und -fernsteuerungsgeräte					
3230 52 200	- Teleskop- und Stabantennen für Taschen-, Koffer- und Kraftfahrzeugempfangsgeräte	St	1 338 791	909 615	1 315 126	8
		1000 DM	27 019	26 941	34 386	
	- Außenantennen für Rundfunk- und Fernsehempfang					
3230 52 350	- - für Empfang über Satellit	St	22 527	13 008	16 393	3
		1000 DM	4 204	2 894	3 436	
3230 52 390	- - Andere Außenantennen	St	1 494 994	.	.	5
		1000 DM	11 671	13 259	11 907	
3230 52 500	- Innenantennen für Rundfunk- und Fernsehempfang (einschl. Geräteeinbauantennen)	St	.	.	.	1
		1000 DM	.	.	.	
3230 52 700	- Andere Antennen und Teile für Antennen	1000 DM	111 895	96 665	108 317	15
	- Andere Teile für Sende- oder Empfangsgeräte für den Funksprech-, Funktelegrafieverkehr, Rundfunk oder Fernsehen sowie für Funkmeß-, -navigations- und -fernsteuerungsgeräte					
3230 52 803	- - Baugruppen und Teile für Baugruppen, die aus zwei oder mehr miteinander verbundenen Einzelteilen bestehen	1000 DM	123 967	143 907	121 476	38

5 Produktion nach Güterarten - Deutschland

Melde-Nr.	Bezeichnung	Einheit	3. VJ 1997	2. VJ 1998	3. VJ 1998	3. VJ 1998 Anzahl Unternehmen
1	2	3	4	5	6	7
3230 52 805	- - Möbel und Gehäuse	1000 DM	19 575	14 453	16 000	21
3230 52 807	- - Andere Teile für Rundfunk- und Fernsehempfangsgeräte	1000 DM	112 577	104 310	97 337	22
3230 52 809	- - Andere Teile für Sende- und Empfangsgeräte für den Funksprech- oder Funktelegrafieverkehr sowie für Funkmeß-, navigations- und -fernsteuerungsgeräte	1000 DM	66 292	57 883	62 352	15
3230 91 000	Installation von gewerblichen Ausrüstungen für Rundfunk, Fernsehen sowie Bild- und Tonaufzeichnung oder -wiedergabe	1000 DM	68 418	50 069	84 179	16
3230 92 000	Reparatur und Instandhaltung von gewerblichen Ausrüstungen für Rundfunk, Fernsehen sowie Bild- und Tonaufzeichnung oder -wiedergabe	1000 DM	12 148	12 343	15 018	20
3299 00 000	Veredlung von Erzeugnissen dieser Güterabteilung	1000 DM	.	30 419	34 255	13
	Medizin-, meß-, steuerungs-, regelungstechnische und optische Erzeugnisse; Uhren					
	Röntgenapparate und -geräte, Apparate und Geräte, die Alpha-, Beta- oder Gammastrahlen verwenden (einschl. Schirmbildfotografie- oder Strahlentherapiegeräten), Teile dafür					
3310 11 150	- Röntgenapparate und -geräte (einschl. Schirmbildfotografie- oder Strahlentherapiegeräten)	St	8 137	10 839	11 141	11
	- - für medizinische, chirurgische, zahnärztliche oder tierärztliche Zwecke, auch Computertomographen	1000 DM	429 263	418 352	503 874	
3310 11 190	- - für andere Zwecke	St	794	666	646	4
	- Apparate und Geräte, die Alpha-, Beta- oder Gammastrahlen verwenden (einschl. Schirmbildfotografie- oder Strahlentherapiegeräten)	1000 DM	33 406	38 955	37 159	
3310 11 350	- - für medizinische, chirurgische, zahnärztliche oder tierärztliche Zwecke	St	3 698	.	.	3
		1000 DM	22 942	.	.	
3310 11 390	- - für andere Zwecke	St	.	.	.	2
		1000 DM	.	.	.	
3310 11 500	- Röntgenröhren	St	8 689	.	.	3
	- Teile und Zubehör für Röntgen- und andere radioaktive Strahlungsapparate und -geräte u.ä.; Untersuchungs- und Behandlungstische, -sessel u.dgl. dafür	1000 DM	99 344	128 327	.	
3310 11 750	- - für Röntgen- und andere radioaktive Strahlungsapparate und -geräte u.ä.	1000 DM	44 230	55 507	69 634	19
3310 11 790	- - Andere Teile und Zubehör (z.B. Untersuchungs- und Behandlungstische, -sessel u.dgl. für Röntgenapparate u.ä.)	1000 DM	27 957	22 361	21 989	9
	Elektrodiagnoseapparate und -geräte, Ultraviolett- oder Infrarotbestrahlungsgeräte, für medizinische Zwecke					
3310 12 100	- Elektrokardiographen	St	2 267	1 918	1 824	7
		1000 DM	13 119	8 041	7 890	
3310 12 300	- Andere Elektrodiagnoseapparate und -geräte (z.B. Kernspintomographen, Magnetresonanztomographen)	St	9 900	8 403	11 306	19
		1000 DM	250 680	298 395	349 572	
3310 12 500	- Ultraviolett- oder Infrarotbestrahlungsgeräte	St	127 304	83 484	274 028	8
		1000 DM	17 411	71 165	59 868	
	Andere Instrumente, Apparate und Geräte, für zahnärztliche Zwecke					
3310 13 300	- Dentalbohrmaschinen, auch mit Sockel und eingebauten anderen zahnärztlichen Ausrüstungen	St	20 725	18 376	20 192	7
		1000 DM	128 549	109 484	119 971	

5 Produktion nach Güterarten - Deutschland

Melde-Nr.	Bezeichnung	Einheit	3. VJ 1997	2. VJ 1998	3. VJ 1998	3. VJ 1998 Anzahl Unternehmen
1	2	3	4	5	6	7
3310 13 505	- Andere zahnärztliche Instrumente, Apparate und Geräte - Zahnärztliche Zangen, Modellier- und Polierinstrumente u.ä. Dentalinstrumente	1000 St 1000 DM	15 630 93 004	14 540 92 345	14 256 83 808	13
3310 13 509	- - Andere zahnärztliche Instrumente, Apparate und Geräte, a.n.g.	1000 St 1000 DM	14 695 37 481	15 478 38 831	14 761 36 100	24
3310 14 000	Sterilisierapparate für medizinische oder chirurgische Zwecke oder für Laboratorien	St 1000 DM	4 413 21 571	4 184 21 824	3 767 19 832	10
3310 15 110	Spritzen, Nadeln, Katheter, Kanülen u.dgl.; andere augenärztliche u.a. Instrumente, Apparate und Geräte, für medizinische und chirurgische Zwecke, a.n.g. - Spritzen, Nadeln, Katheter, Kanülen u.dgl. - - Spritzen, auch mit Nadeln	1000 St 1000 DM	487 338 49 392	607 937 54 443	532 570 47 742	13
3310 15 130	- - Hohladeln aus Metall	1000 St 1000 DM	.	.	.	3
3310 15 150	- - Operationsnähadeln	1000 St 1000 DM	.	.	.	2
3310 15 170	- - Katheter, Kanülen u.dgl.	1000 St 1000 DM	127 564 57 451	164 979 82 603	146 153 76 008	24
3310 15 200	- Andere augenärztliche Instrumente, Apparate und Geräte	St 1000 DM	27 887 17 957	25 105 22 235	25 440 21 371	13
3310 15 333	- Blutdruckmeßgeräte, Endoskope - - Blutdruckmeßgeräte - - Elektronische Blutdruckmeßgeräte	St 1000 DM	- -	.	.	1
3310 15 339	- - - Andere Blutdruckmeßgeräte	St 1000 DM	155 998 8 359	183 151 9 761	170 580 8 892	4
3310 15 350	- - Endoskope	St 1000 DM	99 984 98 461	108 264 123 682	110 425 115 167	11
3310 15 530	- Künstliche Nieren; Apparate und Geräte, für Diathermie - - Künstliche Nieren	St 1000 DM	570 854 64 764	4 001 015 82 602	4 207 597 82 770	7
3310 15 553	- - Apparate und Geräte, für Diathermie - - - Ultraschalltherapiegeräte (ohne Nierensteinzertrümmerer)	St 1000 DM	699 1 748	747 1 778	572 2 221	5
3310 15 559	- - - Andere Apparate und Geräte, für Diathermie	St 1000 DM	2 351	151 575	127 363	4
3310 15 630	- Transfusionsgeräte (einschl. Infusionsgeräten); Apparate und Geräte für Anästhesie - - Transfusionsgeräte (einschl. Infusionsgeräten)	1000 St 1000 DM	116 150 107 384	123 855 98 120	97 595	10
3310 15 650	- - Apparate und Geräte für Anästhesie	1000 St 1000 DM	48 808	73 375	89 786	5
3310 15 730	- Andere Apparate und Geräte, für medizinische und chirurgische Zwecke - - Lithotripsie-Geräte mit Ultraschall	St 1000 DM	57 24 812	69 24 399	82 28 892	3
3310 15 793	- - - Andere Apparate und Geräte, für medizinische und chirurgische Zwecke (ohne Lithotripsie-Geräte) - - - elektromedizinisch und -chirurgisch arbeitend	1000 St 1000 DM	32 76 155	34 101 031	40 104 009	30
3310 15 795	- - - Chirurgische Scheren, Zangen, Nadelhalter u.ä. chirurgische Instrumente	1000 St 1000 DM	9 574 81 860	8 665 85 211	8 692 82 858	36
3310 15 799	- - - Andere Apparate und Geräte, für medizinische und chirurgische Zwecke, a.n.g.	1000 St 1000 DM	53 723 386 042	58 517 412 989	50 416 405 692	78

5 Produktion nach Güterarten - Deutschland

Melde-Nr.	Bezeichnung	Einheit	3. VJ 1997	2. VJ 1998	3. VJ 1998	3. VJ 1998 Anzahl Unternehmen
1	2	3	4	5	6	7
	Mechanotherapie- und Massageapparate und -geräte; Apparate und Geräte für die Psychotechnik, Atmungstherapie; Gasmasken u.ä. - Mechanotherapie- und Massageapparate und -geräte; Apparate und Geräte für die Psychotechnik und Atmungstherapie - - Massageapparate und -geräte; andere Apparate und Geräte für Mechanotherapie und Psychotechnik					
3310 16 533	- - - Elektrische Vibrations-Massagegeräte	St 1000 DM	21 730 1 061	23 383 1 047	1 251	6
3310 16 535	- - - Andere Apparate und Geräte für Mechanotherapie und Psychotechnik	St 1000 DM	2 536 5 464	2 997 6 251	2 701 5 792	5
3310 16 550	- - Apparate und Geräte für Ozon-, Sauerstoff- oder Aerosoltherapie, Beatmungsapparate zur Wiederbelebung und andere Apparate und Geräte für Atmungstherapie	St 1000 DM	67 810	95 686	120 189 87 332	8
3310 16 900	- Andere Atmungsapparate und -geräte und Gasmasken (ohne Schutzmasken, ohne mechanische Teile und ohne auswechselbares Filterelement)	St 1000 DM	920 947 51 103	933 070 46 614	860 665 43 728	6
	Künstliche Gelenke u.a. orthopädische Apparate und Vorrichtungen, Waren der Zahnprothetik u.a. Waren der Prothetik - Künstliche Gelenke und andere Apparate und Vorrichtungen für orthopädische Zwecke oder zum Behandeln von Knochenbrüchen					
3310 17 350	- - Künstliche Gelenke	St 1000 DM	108 323 54 399	100 688 58 812	112 117 57 896	11
3310 17 390	- - Andere Apparate und Vorrichtungen für orthopädische Zwecke oder zum Behandeln von Knochenbrüchen	1000 DM	129 067	153 736	150 371	137
3310 17 530	- Waren der Zahnprothetik - - Künstliche Zähne aus Kunststoffen	100 St 1000 DM	122 883 30 364	116 385 29 172	102 101 23 553	39
3310 17 550	- - Künstliche Zähne aus anderen Stoffen	100 St 1000 DM	13 497 5 415	21 512 5 901	18 380 4 626	26
3310 17 590	- - Andere Waren der Zahnprothetik	1000 DM	537 321	468 800	394 724	652
3310 17 900	- Andere Prothesen und andere Waren der Prothetik	1000 DM	101 306	100 415	90 412	117
	Schwerhörigengeräte (einschl. Teilen und Zubehör), Herzschrillmacher; andere Vorrichtungen zum Beheben von Funktionsstörungen oder Gebrechen, Teile dafür - Schwerhörigengeräte (einschl. Teilen und Zubehör)					
3310 18 330	- - Schwerhörigengeräte	St 1000 DM	98 829 33 016	124 855 47 015	103 883 37 827	8
3310 18 390	- - Teile und Zubehör für Schwerhörigengeräte	1000 DM	1 883	.	.	4
3310 18 500	- Herzschrittmacher (ohne Teile und Zubehör)	St 1000 DM	.	.	.	2
3310 18 900	- Andere Vorrichtungen zum Beheben von Funktionsschäden oder Gebrechen, Teile dafür	1000 DM	18 946	18 149	20 521	9
	Möbel für die Human-, Zahn- und Tiermedizin oder die Chirurgie; Friseurstühle u.dgl., Teile dafür - Dental-, Friseurstühle u.ä. Stühle und Teile dafür					
3310 20 300	- - Stühle und Teile dafür	St 1000 DM	5 395 20 283	12 944 16 277	13 900 20 868	10
3310 20 500	- Andere Möbel für die Medizin oder Chirurgie und Teile dafür	St 1000 DM	142 323 118 667	152 979 113 294	158 038 119 573	38
3310 91 000	Installation von medizinischen Geräten	1000 DM	.	16 416	16 316	13
3310 92 000	Reparatur und Instandhaltung von medizinischen Geräten	1000 DM	212 727	181 648	266 308	106

5 Produktion nach Güterarten - Deutschland

Melde-Nr.	Bezeichnung	Einheit	3. VJ 1997	2. VJ 1998	3. VJ 1998	3. VJ 1998 Anzahl Unternehmen
1	2	3	4	5	6	7
3320 11 300	Kompasse u.a. Navigationsinstrumente, -apparate und -geräte - Kompasse (einschl. Navigationskompassen)	St 1000 DM	1 182	944	812	4
3320 11 550	- Navigationsinstrumente, -apparate und -geräte - - für die Luft- oder Raumfahrt (ohne Kompasse)	St 1000 DM	.	33 393	27 850	4
3320 11 593	- - - Andere Navigationsinstrumente, -apparate und -geräte - - - Elektronische Navigationsinstrumente, -apparate und -geräte	St 1000 DM	635 50 967	658 41 481	977 38 121	7
3320 11 599	- - - Feinmechanische Navigationsinstrumente, -apparate und -geräte	St 1000 DM	.	.	.	2
3320 12 150	Instrumente, Apparate u. Geräte für die Geodäsie, Topographie, Photogrammetrie, Hydrographie, Ozeanographie, Hydrologie, Meteorologie oder Geophysik (ohne Kompasse) - Entfernungsmesser, Theodolite, Tachymeter, Nivellierinstrumente, Apparate und Geräte für die Photogrammetrie - - Elektronische Entfernungsmesser, Theodolite und Tachymeter, Nivellierinstrumente, Apparate und Geräte für die Photogrammetrie	St 1000 DM	.	15 1 272	.	2
3320 12 190	- - - Andere Entfernungsmesser, Theodolite und Tachymeter, Nivellierinstrumente, Apparate und Geräte für die Photogrammetrie	St 1000 DM	.	.	.	1
3320 12 350	- Elektronische Instrumente, Apparate u. Geräte für die Meteorologie, Geodäsie, Topographie, Hydrographie, Ozeanographie, Hydrologie oder Geophysik (ohne Kompasse) - - für die Meteorologie, Hydrologie oder Geophysik (ohne Kompasse)	St 1000 DM	5 023	6 521	4 910	8
3320 12 390	- - für die Geodäsie, Topographie, Hydrographie, Ozeanographie	St 1000 DM	.	.	.	1
3320 12 530	- - - Andere Instrumente, Apparate und Geräte für Geodäsie, Topographie, Hydrographie, Ozeanographie, Hydrologie, Meteorologie oder Geophysik (ohne Kompasse) - - für die Geodäsie, Topographie oder Hydrographie	St 1000 DM	.	.	.	2
3320 12 550	- - für die Meteorologie, Hydrologie oder Geophysik (ohne Kompasse)	St 1000 DM	5 992 5 778	6 613 4 556	5 530 6 310	11
3320 12 570	- - für die Ozeanographie	St 1000 DM	-	.	.	1
3320 20 300	Funkmeß- (Radar-), Funknavigations-, Funkfernsteuergeräte - Funkmeßgeräte (Radargeräte)	St 1000 DM	7 409 123 285	8 827 161 256	7 089 140 801	6
3320 20 500	- Funknavigationsgeräte	St 1000 DM	1 869 25 104	.	.	9
3320 20 700	- Funkfernsteuergeräte	St 1000 DM	410 125 33 031	503 689 32 709	582 143 33 938	12
3320 31 500	Waagen mit einer Empfindlichkeit von 50 mg oder feiner, Teile und Zubehör dafür - Waagen	St 1000 DM	.	.	.	2
3320 31 800	- Teile und Zubehör	1000 DM	.	.	.	2

5 Produktion nach Güterarten - Deutschland

Melde-Nr.	Bezeichnung	Einheit	3. VJ 1997	2. VJ 1998	3. VJ 1998	3. VJ 1998 Anzahl Unternehmen
1	2	3	4	5	6	7
3320 32 300	Zeichentische und -maschinen, andere Zeichen-, Anreiß- oder Recheninstrumente und -geräte - Zeichentische und Zeichenmaschinen, auch automatisch	St 1000 DM	6 356 1 539	5 487 1 104	5 590 1 141	6
3320 32 530	- Andere Zeichen-, Anreiß- oder Recheninstrumente und -geräte - - Reißzeuge	St 1000 DM	1 500 432 8 359	938 706 6 472	1 134 930 7 042	5
3320 32 550	- - Anreißinstrumente und -geräte	St 1000 DM	.	-	-	-
3320 32 590	- - Andere Zeichen- oder Recheninstrumente und -geräte	St 1000 DM	.	467 503 4 574	451 636 5 227	5
3320 33 100	Längenmeßinstrumente und -geräte, für den Handgebrauch - Mikrometer und Schieblehren	St 1000 DM	73 796 6 574	47 633 6 544	59 799 7 257	6
3320 33 350	- Andere Lehren sowie Eichmaße - - Feste Lehren und Eichmaße	St 1000 DM	538 595 15 481	560 205 17 916	566 919 17 058	15
3320 33 390	- - Andere Lehren und Eichmaße, a.n.g.	St 1000 DM	24 351 4 466	29 308 4 207	29 373 4 483	9
3320 33 550	- Andere Längenmeßinstrumente und -geräte - - Maßstäbe, Maßbänder, Lineale mit Maßeinteilung	St 1000 DM	3 379 796 22 272	3 405 692 22 453	3 491 053 23 446	13
3320 33 590	- - Andere Längenmeßinstrumente und -geräte, a.n.g.	1000 DM	40 305	41 590	48 363	15
3320 41 000	Instrumente, Apparate und Geräte zum Messen oder zum Nachweis von ionisierenden Strahlen	St 1000 DM	14 511 39 525	14 086 39 367	13 459 36 161	9
3320 42 000	Kathodenstrahloszilloskope und Kathodenstrahlzillographen	St 1000 DM	10 689 9 860	.	.	2
3320 43 100	Instrumente, Apparate und Geräte zum Messen oder Prüfen von Spannung, Stromstärke, Widerstand oder Leistung (ohne Registriervorrichtung) - Vielfachmeßgeräte	St 1000 DM	7 900	6 783	7 093	12
3320 43 300	- Andere elektronische Instrumente, Apparate und Geräte zum Messen oder Prüfen von Spannung, Stromstärke, Widerstand oder Leistung	St 1000 DM	34 632	35 484	42 404	38
3320 43 550	- - Voltmeter	St 1000 DM	118 332 11 349	114 641 12 235	81 857 2 221	6
3320 43 590	- - Andere Instrumente, Apparate und Geräte	St 1000 DM	115 641 8 036	119 200 7 476	143 239 18 122	16
3320 44 000	Instrumente, Apparate und Geräte zum Messen oder Prüfen für die Fernmeldetechnik	St 1000 DM	24 277 86 406	19 264 50 849	19 457 58 076	12
3320 45 300	Instrumente, Apparate und Geräte zum Messen oder Prüfen von elektrischen Größen, a.n.g. - Instrumente, Apparate und Geräte zum Messen oder Prüfen von elektrischen Größen, mit Registriervorrichtung	St 1000 DM	35 804 12 090	30 692 12 356	30 277 12 857	17
3320 45 550	- - Elektronische Instrumente, Apparate und Geräte	St 1000 DM	34 923 103 688	33 440 114 715	32 749 106 081	23
3320 45 590	- - Andere Instrumente, Apparate und Geräte (ohne elektronische Instrumente u.ä.)	St 1000 DM	158 884 9 774	167 089 9 024	167 550 8 986	10

5 Produktion nach Güterarten - Deutschland

Melde-Nr.	Bezeichnung	Einheit	3. VJ 1997	2. VJ 1998	3. VJ 1998	3. VJ 1998 Anzahl Unternehmen
1	2	3	4	5	6	7
	Dichtemesser u.ä. schwimmende Instrumente, Thermometer, Pyrometer, Barometer, Hygrometer und Psychrometer (auch mit Registriervorrichtung, auch kombiniert)					
	- Unmittelbar ablesbare Flüssigkeitsthermometer, nicht mit anderen Instrumenten kombiniert	St	.	.	.	2
3320 51 150	- - Fieberthermometer	1000 DM	.	.	.	
3320 51 190	- - Andere unmittelbar ablesbare Flüssigkeitsthermometer	St	3 742 863	3 884 962	3 910 134	22
		1000 DM	25 023	24 163	28 696	
	- Andere Thermometer und Pyrometer, nicht mit anderen Instrumenten kombiniert					
3320 51 350	- - Elektronische Thermometer und Pyrometer	St	2 397 911	2 357 984	2 682 117	32
		1000 DM	37 984	35 053	35 419	
3320 51 390	- - Andere Thermometer und optische Pyrometer	St	3 849 341	3 985 835	3 333 737	19
		1000 DM	25 432	25 925	25 658	
3320 51 500	- Barometer, nicht mit anderen Instrumenten kombiniert	St	74 948	79 648	84 209	6
		1000 DM	3 892	3 739	3 945	
	- Dichtemesser u.ä. schwimmende Instrumente; kombinierte Thermometer, Pyrometer, Barometer; Hygrometer und Psychrometer (auch mit Registriervorrichtung, auch miteinander kombiniert)					
3320 51 750	- - Elektronische Dichtemesser u.ä.	St	.	.	.	5
		1000 DM	.	.	.	
3320 51 790	- - Andere Dichtemesser u.ä. schwimmende Instrumente; kombinierte Thermometer, Pyrometer, Barometer; Hygrometer und Psychrometer	St	62 827	62 657	58 460	9
		1000 DM	6 475	6 917	6 556	
	Instrumente, Apparate und Geräte zum Messen oder Überwachen von Durchfluß, Füllhöhe, Druck o.ä. veränderlichen Größen von Flüssigkeiten oder Gasen					
	- Elektronische Instrumente, Apparate und Geräte zum Messen oder Überwachen von Durchfluß oder Füllhöhe von Flüssigkeiten	St	604 094	479 029	457 315	22
3320 52 350	- - Elektronische Durchflußmesser	1000 DM	51 469	49 105	48 494	
3320 52 390	- - Andere elektronische Geräte zum Messen oder Überwachen von Durchfluß oder Füllhöhe von Flüssigkeiten	St	371 360	260 725	483 175	24
		1000 DM	19 610	19 207	19 841	
	- Andere Instrumente, Apparate und Geräte zum Messen oder Überwachen von Durchfluß oder Füllhöhe von Flüssigkeiten					
3320 52 550	- - Durchflußmesser	St	77 269	81 527	76 104	12
		1000 DM	31 564	30 782	30 598	
3320 52 590	- - Andere Geräte zum Messen oder Überwachen von Durchfluß oder Füllhöhe von Flüssigkeiten	St	1 636 978	1 595 845	1 482 119	17
		1000 DM	36 192	35 198	33 308	
	- Instrumente, Apparate und Geräte zum Messen oder Überwachen des Drucks					
3320 52 710	- - Elektronische Druckmeß- und Überwachungsinstrumente, -apparate und -geräte	St	1 064 872	1 265 164	1 311 588	31
		1000 DM	94 034	91 146	97 269	
3320 52 730	- - Geräte zum Messen und nichtautomatischen Regulieren des Reifenluftdruckes, als Manometer mit Metallfedermeßwerk arbeitend	St	.	.	.	3
		1000 DM	.	.	.	
3320 52 750	- - Andere Manometer mit Metallfedermeßwerk	St	7 735 560	8 442 581	8 324 480	16
		1000 DM	93 841	93 900	100 057	
3320 52 790	- - Andere Druckmeß- und Überwachungsinstrumente, -apparate und -geräte	St	.	.	.	32
		1000 DM	.	.	.	
	- Andere Meß- und Überwachungsinstrumente, -apparate und -geräte für Flüssigkeiten und Gase					
3320 52 830	- - Elektronische Instrumente	St	449 564	437 316	470 923	31
		1000 DM	140 084	138 479	140 983	
3320 52 890	- - Andere Instrumente	St	1 110 822	1 040 499	1 102 503	19
		1000 DM	52 210	50 578	53 725	

5 Produktion nach Güterarten - Deutschland

Melde-Nr.	Bezeichnung	Einheit	3. VJ 1997	2. VJ 1998	3. VJ 1998	3. VJ 1998 Anzahl Unternehmen
1	2	3	4	5	6	7
	Instrumente und Apparate für physikalische oder chemische Untersuchungen, a.n.g.					
	- Untersuchungsgeräte für Gase oder Rauch					
3320 53 130	- Elektronische Geräte	St 1000 DM	80 667 31 184	92 235 37 414	94 636 42 609	13
3320 53 190	- - Andere Geräte	St 1000 DM	.	.	.	5
	- Chromatographen, Elektrophoresegeräte					
3320 53 230	- - Chromatographen	St 1000 DM	61 377	61 627	85 728	6
3320 53 290	- - Elektrophoresegeräte	St 1000 DM	.	.	.	1
	- Spektrometer, -photometer und -graphen, die optische Strahlen verwenden					
3320 53 303	- - mit elektronischen Bauelementen ausgerüstet	St 1000 DM	5 996 102 879	2 727 116 684	2 086 91 072	12
3320 53 309	- - Andere Spektrometer, -photometer und -graphen, die optische Strahlen verwenden	St 1000 DM	.	.	.	1
3320 53 400	- Belichtungsmesser	St 1000 DM	.	.	.	1
	- Andere Instrumente, Apparate und Geräte, die optische Strahlen (UV-Strahlen, sichtbares Licht, Infrarotstrahlen) verwenden					
3320 53 503	- - mit elektronischen Bauelementen ausgerüstet	St 1000 DM	18 646 113 628	27 718 137 967	28 265 98 989	22
3320 53 509	- - Andere Instrumente, Apparate und Geräte, die optische Strahlen (UV-Strahlen, sichtbares Licht, Infrarotstrahlen) verwenden	St 1000 DM	61 179	107 302	.	2
	- Andere Instrumente und Apparate für physikalische oder chemische Untersuchungen					
3320 53 810	- Elektronische pH-Messer, rH-Messer und andere Geräte zum Messen der Leitfähigkeit	St 1000 DM	84 542 35 757	103 292 37 540	104 674 37 095	13
3320 53 830	- - Andere elektronische Instrumente, Apparate und Geräte für physikalische oder chemische Untersuchungen	St 1000 DM	18 375 64 582	14 460 55 026	20 462 53 734	21
3320 53 850	- - Viskosimeter, Porosimeter und Dilatometer	St 1000 DM	6 851	7 667	7 137	6
3320 53 890	- - Andere Instrumente, Apparate und Geräte für physikalische oder chemische Untersuchungen, a.n.g.	St 1000 DM	21 780 37 134	17 104 28 229	16 076 31 934	21
3320 61 000	Nichtoptische Mikroskope sowie Diffraktographen	St 1000 DM	.	.	.	2
	Maschinen, Apparate und Geräte zum Prüfen der mechanischen Eigenschaften von Materialien					
3320 62 100	- Elektronische Materialprüfmaschinen, -apparate und -geräte, für Metalle	St 1000 DM	897 10 559	1 106 12 860	1 099 9 924	9
	- Andere Materialprüfmaschinen, -apparate und -geräte, für Metalle					
3320 62 330	- - Universal- und Zugfestigkeitsprüfmaschinen, -apparate und -geräte	St 1000 DM	263 20 823	117 6 965	96 7 602	5
3320 62 350	- - Härteprüfmaschinen, -apparate und -geräte	St 1000 DM	117 2 963	98 2 129	100 2 514	3
3320 62 390	- - Andere Materialprüfmaschinen, -apparate und -geräte, für Metalle, a.n.g.	St 1000 DM	48 3 864	45 5 229	53 6 122	7
	- Andere Materialprüfmaschinen, -apparate und -geräte (ohne solche für Metalle)					
3320 62 550	- Elektronische Materialprüfmaschinen, -apparate und -geräte	St 1000 DM	5 016 89 150	4 197 94 135	4 324 114 080	11
	- - Andere Materialprüfmaschinen, -apparate und -geräte					
3320 62 593	- - - für Textilien, Papier, Pappe	St 1000 DM	151 4 441	41 4 324	47 4 992	3

5 Produktion nach Güterarten - Deutschland

Melde-Nr.	Bezeichnung	Einheit	3. VJ 1997	2. VJ 1998	3. VJ 1998	3. VJ 1998 Anzahl Unternehmen
1	2	3	4	5	6	7
3320 62 599	- - - für andere nichtmetallische Stoffe (z.B. Baustoffe)	St 1000 DM	1 910 16 526	1 707 15 491	1 204 14 704	12
3320 63 300	Gas-, Flüssigkeits- und Elektrizitätszähler (einschl. Eichzählern dafür) - Gaszähler	St 1000 DM	392 755 44 334	441 148 45 200	396 658 40 740	8
3320 63 500	- Flüssigkeitszähler	St 1000 DM	2 095 041 98 136	2 511 877 111 137	2 005 419 102 260	19
3320 63 703	- Elektrizitätszähler - - Einphasen-Wechselstromzähler	St 1000 DM	37 262 2 325	.	.	4
3320 63 705	- - Drehstromzähler	St 1000 DM	275 514 43 510	291 483 46 294	282 171 43 042	6
3320 63 709	- - Andere Elektrizitätszähler	St 1000 DM	40 030 12 183	.	.	2
3320 64 303	Andere Zähler; Geschwindigkeitsmesser; Stroboskope - Touren-, Produktionszähler, Taxameter, Kilometerzähler, Schrittzähler und andere Zähler - - mit elektrischen Verfahren arbeitend	St 1000 DM	875 529 49 716	1 114 025 57 429	1 084 622 53 385	19
3320 64 309	- - Andere Touren-, Produktionszähler, Taxameter, Kilometerzähler, Schrittzähler und andere Zähler	St 1000 DM	367 143 13 792	518 810 14 912	359 735 14 446	12
3320 64 533	- Tachometer u.a. Geschwindigkeitsmesser - - Geschwindigkeitsmesser für Landfahrzeuge - - mit elektrischen Verfahren arbeitend	St 1000 DM	17 025 4 679	18 211 5 725	14 138 4 116	3
3320 64 539	- - - Andere Geschwindigkeitsmesser für Landfahrzeuge	St 1000 DM	.	.	.	2
3320 64 553	- - Tachometer u.a. Geschwindigkeitsmesser - - mit elektrischen Verfahren arbeitend	St 1000 DM	3 117 720 168 458	3 366 401 251 753	3 048 751 243 074	6
3320 64 559	- - - Andere Tachometer u.a. Geschwindigkeitsmesser	St 1000 DM	214 727 17 986	84 609 9 710	102 183 9 877	7
3320 64 700	- Stroboskope	St 1000 DM	.	.	.	3
3320 65 150	Instrumente, Apparate, Geräte und Maschinen zum Messen oder Prüfen, a.n.g. - Auswuchtmaschinen - - für Kraftfahrzeuge	kg 1000 DM	.	.	.	4
3320 65 190	- - Andere Auswuchtmaschinen	kg 1000 DM	.	.	.	2
3320 65 230	- Prüfstände - - für Kraftfahrzeuge	kg 1000 DM	2 405 743 107 807	2 746 653 105 210	2 706 995 114 540	12
3320 65 290	- - Andere Prüfstände	kg 1000 DM	329 948 26 019	244 128 26 939	324 381 26 927	9
3320 65 300	- Profilprojektoren	St 1000 DM	.	.	.	1
3320 65 430	- - Andere optische Instrumente, Apparate und Geräte zum Messen oder Prüfen, a.n.g. - - für Kraftfahrzeuge	St 1000 DM	5 254 4 873	7 471 5 345	7 299 3 594	4
3320 65 490	- - Andere optische Instrumente, Apparate und Geräte zum Messen oder Prüfen, a.n.g. (ohne solche für Kraftfahrzeuge)	St 1000 DM	1 282 14 416	2 224 16 250	1 343 14 975	10
3320 65 530	- Elektronische Instrumente, Apparate und Geräte zum Messen oder Prüfen geometrischer Größen - - zum Messen oder Prüfen für 3 D	St 1000 DM	16 386 56 319	17 561 44 697	18 485 43 176	16
3320 65 590	- - Andere elektronische Instrumente, Apparate und Geräte zum Messen oder Prüfen geometrischer Größen	St 1000 DM	217 390 153 041	244 205 172 873	238 588 171 237	40

5 Produktion nach Güterarten - Deutschland

Melde-Nr.	Bezeichnung	Einheit	3. VJ 1997	2. VJ 1998	3. VJ 1998	3. VJ 1998 Anzahl Unternehmen
1	2	3	4	5	6	7
3320 65 730	- Andere elektronische Instrumente, Apparate und Geräte zum Messen oder Prüfen, a.n.g. - Materialprüfmaschinen mittels Ultraschall, Wirbelstrom u.ä.	St 1000 DM	378 13 993	265 12 042	402 .	4
3320 65 790	- - Andere elektronische Instrumente, Apparate und Geräte zum Messen oder Prüfen, a.n.g. (ohne Materialprüfmaschinen)	St 1000 DM	680 244 257 207	329 896 239 514	889 901 264 806	65
3320 65 830	- - Andere Meß- und Prüfgeräte, a.n.g. - - für geometrische Größen	St 1000 DM	556 665 98 841	663 600 119 115	581 329 120 818	48
3320 65 890	- - für andere Größen	St 1000 DM	223 772 41 456	243 797 42 960	237 091 42 938	26
3320 70 150	Instrumente, Apparate und Geräte zum Regeln - Thermostate - Elektronische Thermostate	1000 St 1000 DM	1 563 109 993	1 925 111 287	2 172 123 638	30
3320 70 190	- - Andere Thermostate	1000 St 1000 DM	39 301 79 974	37 338 72 692	35 102 72 944	20
3320 70 300	- Druckregler	1000 St 1000 DM	430 49 162	594 54 654	598 51 065	14
3320 70 500	- Hydraulische oder pneumatische Regler	1000 St 1000 DM	23 4 446	31 4 780	30 5 022	4
3320 70 900	- Andere Instrumente, Apparate und Geräte zum Regeln	1000 St 1000 DM	8 809 623 732	8 926 682 207	8 968 713 716	201
3320 81 100	Teile und Zubehör für Meß-, Kontroll-, Navigations- u.ä. Instrumente und Vorrichtungen - für Kompass u.ä. Navigationsinstrumente, -apparate und -geräte	1000 DM	8 558	19 103	21 054	9
3320 81 200	- für Instrumente, Apparate und Geräte für die Geodäsie, Topographie, Hydrographie, Ozeanographie u.ä. (ohne Kompass)	1000 DM	16 307	18 425	31 693	10
3320 81 300	- für Zeichen-, Anreiß- oder Recheninstrumente und -geräte; für Längenmeßinstrumente für den Handgebrauch	1000 DM	149	295	210	4
3320 81 410	- für Instrumente zum Messen oder Prüfen anderer physikalischer und chemischer Größen - für Maschinen, Apparate und Geräte zum Prüfen von mechanischen Eigenschaften von Stoffen	1000 DM	5 579	17 063	22 628	12
3320 81 430	- - für Dichtemesser u.ä. schwimmende Instrumente, Thermometer, Pyrometer, Barometer, Hygrometer und Psychrometer	1000 DM	8 103	11 891	9 968	11
3320 81 450	- - für Instrumente, Apparate und Geräte zum Messen von Durchfluß, Füllhöhe, Druck oder anderen veränderlichen Größen von Flüssigkeiten oder Gasen	1000 DM	91 576	49 943	50 120	35
3320 81 470	- - Mikrotome und Teile für Instrumente, Apparate und Geräte für physikalische oder chemische Untersuchungen	1000 DM	26 579	32 081	27 926	8
3320 81 500	- für Instrumente, Apparate und Geräte zum Messen oder Prüfen elektrischer Größen und zum Messen und Nachweis von ionisierenden Strahlen	1000 DM	55 634	47 935	56 594	23
3320 81 703	- für Meß- und Prüfgeräte, -apparate und -geräte, a.n.g. - - für Auswuchtmaschinen	1000 DM	.	.	.	3
3320 81 705	- - für Prüfstände	1000 DM	7 144	5 434	5 932	10
3320 81 707	- - für Materialprüfmaschinen mittels Ultraschall, Wirbelstrom u.ä., a.n.g.	1000 DM	13 714	11 551	10 787	10

5-Produktion nach Güterarten - Deutschland

Melde-Nr.	Bezeichnung	Einheit	3. VJ 1997	2. VJ 1998	3. VJ 1998	3. VJ 1998 Anzahl Unternehmen
1	2	3	4	5	6	7
3320 81 709	- für andere Instrumente, Apparate und Geräte zum Messen oder Prüfen, a.n.g.	1000 DM	90 973	104 338	106 008	61
3320 81 900	- für Maschinen, Apparate, Geräte, Instrumente u.a. Waren, a.n.g.	1000 DM	26 073	24 208	26 360	29
3320 82 000	Teile und Zubehör für nichtoptische Mikroskope sowie Diffraktographen	1000 DM	6 097	9 002	9 377	5
	Teile und Zubehör für Elektrizitäts-, Gas- und Flüssigkeitszähler, Geschwindigkeitsmesser u.a. Zähler, Stroboskope					
3320 83 330	- für Elektrizitäts-, Gas- und Flüssigkeitszähler	1000 DM	14 995	7 895	8 135	6
3320 83 350	- für Gas- und Flüssigkeitszähler	1000 DM	32 565	34 517	33 216	17
3320 83 500	- für Geschwindigkeitsmesser, andere Zähler und Stroboskope	1000 DM	10 872	15 006	10 895	5
3320 84 000	Teile und Zubehör für Instrumente, Apparate und Geräte zum Regeln	1000 DM	82 161	62 808	75 368	49
	Installation von Meß-, Kontroll-, Navigations- u.ä. Instrumenten und Vorrichtungen					
3320 91 003	- von elektrischen Instrumenten und Vorrichtungen	1000 DM	57 989	73 196	78 256	45
3320 91 005	- von feinmechanisch-optischen Instrumenten und Vorrichtungen	1000 DM	50 332	43 184	42 806	22
3320 91 007	- von mechanischen Prüfmaschinen	1000 DM	18 930	9 843	12 693	15
	Reparatur und Instandhaltung von Meß-, Kontroll-, Navigations- u.ä. Instrumenten und Vorrichtungen					
3320 92 003	- von elektrischen Instrumenten und Vorrichtungen	1000 DM	108 421	117 632	109 804	106
3320 92 005	- von feinmechanisch-optischen Instrumenten und Vorrichtungen	1000 DM	40 192	41 220	40 156	69
3330 10 000	Planung und Installation von industriellen Prozeßsteuerungsanlagen	1000 DM	418 114	427 330	487 512	92
3340 11 300	Kontaktlinsen, Brillengläser	St				4
	- Kontaktlinsen	1000 DM	20 223	23 584	27 711	
	- Brillengläser aus Glas oder anderen Stoffen					
3340 11 530	- ohne Korrektionswirkung	St				4
		1000 DM	129	56	59	
3340 11 550	- Einstärkengläser (unifokal), mit Korrektionswirkung, beide Flächen fertig bearbeitet	St	2 766 226	2 785 085	2 597 441	16
		1000 DM	51 556	52 398	49 370	
3340 11 590	- Mehrstärkengläser, mit Korrektionswirkung, beide Flächen fertig bearbeitet	St	2 327 033	2 482 412	2 525 742	17
		1000 DM	162 794	178 368	181 734	
3340 11 700	- Andere Brillengläser aus Glas oder anderen Stoffen, mit Korrektionswirkung	St	1 819 660	1 667 714	1 706 659	5
		1000 DM	44 103	41 299	38 781	
	Brillen (Korrektions-, Schutz- u.a. Brillen) u.ä. Waren					
3340 12 500	- Sonnenbrillen	St				2
		1000 DM	.	.	.	
3340 12 900	- Andere Brillen u.ä. Waren	kg	108 987	137 677	175 047	9
		1000 DM	44 058	47 005	51 122	
	Fassungen für Brillen oder für ähnliche Erzeugnisse					
3340 13 500	- aus Kunststoffen	St	107 185	113 962	111 363	7
		1000 DM	2 894	4 584	4 789	
3340 13 900	- aus anderen Stoffen	St	189 612	152 342	167 931	6
		1000 DM	12 759	12 681	12 301	
3340 14 000	Teile für Brillenfassungen oder für ähnliche Erzeugnisse	1000 DM	20 523	28 761	24 216	5
	Optische Fasern sowie Bündel und Kabel daraus; polarisierende Stoffe in Form von Folien oder Platten; Linsen, Filter u.dgl.					
	- Optische Fasern sowie Bündel und Kabel daraus (ganze Bündel von Lichtleitfasern in einer Umhüllung)					
3340 21 150	- Kabel aus optischen Fasern zur Bildübertragung	kg				3
		1000 DM	.	.	.	

5 Produktion nach Güterarten - Deutschland

Melde-Nr.	Bezeichnung	Einheit	3. VJ 1997	2. VJ 1998	3. VJ 1998	3. VJ 1998 Anzahl Unternehmen
1	2	3	4	5	6	7
3340 21 190	- - Andere optische Fasern sowie Bündel und Kabel daraus	kg 1000 DM	26 993 6 880	37 805 6 740	43 671 6 749	6
3340 21 300	- Polarisierende Stoffe in Form von Folien oder Platten	kg 1000 DM	-	-	-	-
3340 21 530	- - nicht gefaßt	kg 1000 DM	357 566 48 959	394 371 54 747	394 404 50 799	25
3340 21 550	- - gefaßt	St 1000 DM	19 557 23 919	32 004 34 891	31 251 34 417	8
3340 21 700	- Objektive aus Stoffen aller Art, gefaßt, für Instrumente, Apparate und Geräte (ohne solche für Foto- und Kinotechnik)	St 1000 DM	42 545	40 032	52 390	12
3340 21 900	- Filter aus Stoffen aller Art, gefaßt (ohne solche aus optisch nicht bearbeitetem Glas)	St 1000 DM	3 056	2 743	2 719	5
3340 22 300	Ferngläser, Fernrohre, optische Teleskope u.a. astronomische Instrumente und Montierungen dafür; optische Mikroskope - Ferngläser	St 1000 DM	32 304 27 957	40 698 21 313	43 052 21 990	6
3340 22 500	- Fernrohre, optische Teleskope u.a. astronomische Instrumente und Montierungen dafür	St 1000 DM	.	.	.	3
3340 22 730	- - Optische Mikroskope (einschl. solcher für Mikrofotografie, -kinematografie oder -projektion)	St 1000 DM	2 270 28 388	1 787 13 514	1 691 17 527	4
3340 22 750	- - Andere Mikroskope für Mikrofotografie, -kinematografie und -projektion	St 1000 DM	.	.	.	2
3340 22 790	- - Andere optische Mikroskope	St 1000 DM	3 069 16 645	4 399 20 338	3 474 20 472	5
3340 23 100	Flüssigkeitskristallanzeigen; Laser (ohne Laserdioden); andere optische Instrumente, Apparate und Geräte - Zielfernrohre für Waffen; Periskope; Fernrohre für Maschinen, Apparate, Geräte oder Instrumente	St 1000 DM	.	10 672 21 102	10 381 27 434	6
3340 23 300	- Laser (ohne Laserdioden)	St 1000 DM	535 63 817	.	.	5
3340 23 550	- - Andere optische Instrumente, Apparate, Geräte	St 1000 DM	.	.	.	2
3340 23 590	- - Flüssigkristallanzeigen	St 1000 DM	.	.	.	2
3340 23 590	- - Andere optische Instrumente, Apparate, Geräte (z.B. Lupen, Stereoskope)	1000 DM	11 540	21 620	18 118	10
3340 24 100	Teile und Zubehör für Ferngläser, astronomische Instrumente u.a. optische Instrumente, Apparate und Geräte - für Ferngläser, Fernrohre, optische Teleskope u.a. astronomische Instrumente und Montierungen dafür	1000 DM	.	1 760	4 447	3
3340 24 300	- für optische Mikroskope	1000 DM	.	.	.	4
3340 24 500	- für Flüssigkeitskristallanzeigen, Laser u.a. optische Instrumente und Geräte	1000 DM	27 617	11 278	30 702	6
3340 31 000	Objektive aus Stoffen aller Art für Fotoapparate, Filmkameras, Projektoren oder fotografische und kinematografische Vergrößerungs- oder Verkleinerungsapparate	St 1000 DM	117 110 45 249	101 291 47 815	89 775 45 572	10
3340 32 350	Fotoapparate für technische Zwecke - Fotoapparate zum Herstellen von Klischees und Druckformzylindern - - Reproduktionsgeräte zur Herstellung von Vorlagen (auf fotografischem Weg) für die Druckformherstellung (z.B. Scanner und Kameras)	St 1000 DM	.	.	.	6

5 Produktion nach Güterarten - Deutschland

Melde-Nr.	Bezeichnung	Einheit	3. VJ 1997	2. VJ 1998	3. VJ 1998	3. VJ 1998 Anzahl Unternehmen
1	2	3	4	5	6	7
3340 32 390	- - Andere Geräte zum Herstellen von Klischees und Druckformzylindern	St 1000 DM	.	.	.	2
3340 32 500	- Fotoapparate zur Aufnahme von Dokumenten auf Mikrofilm, Mikrofilme oder anderen Mikroträgern	St 1000 DM	2 857	2 436	3 156	3
3340 32 700	- Spezialfotoapparate für Unterwasser- und Luftbildaufnahmen, für die medizinische Untersuchung innerer Organe oder für gerichtsmedizinische oder kriminalistische Laboratorien	St 1000 DM	7 044	8 031	8 169	5
3340 33 100	Sofortbildkameras und andere Fotoapparate - Sofortbildkameras	St 1000 DM	.	.	.	1
3340 33 350	- Spiegelreflexkameras, für Filme in Rollen mit einer Breite von 35 mm oder weniger, andere Fotoapparate, für Filme in Rollen mit einer Breite von weniger als 35 mm	St 1000 DM	.	.	.	2
3340 33 390	- - Andere Fotoapparate, für Filme in Rollen mit einer Breite von weniger als 35 mm	St 1000 DM	.	.	.	1
3340 33 500	- Andere Fotoapparate, für Filme in Rollen mit einer Breite von 35 mm	St 1000 DM	32 449	.	.	3
3340 33 900	- Andere Fotoapparate	St 1000 DM	642 1 870	840 2 775	598 1 514	4
3340 34 300	Filmkameras - für Filme mit einer Breite von weniger als 16 mm oder für Doppelacht-Filme	St 1000 DM	-	-	-	-
3340 34 500	- für Filme mit einer Breite von 16 mm oder mehr	St 1000 DM	.	.	.	3
3340 35 330	Filmvorführapparate, Diaprojektoren, andere Stehbildwerfer - Filmvorführapparate	St 1000 DM	.	.	.	1
3340 35 350	- für Filme mit einer Breite von weniger als 16 mm	St 1000 DM	.	.	.	1
3340 35 500	- Diaprojektoren	St 1000 DM	.	72 395 21 786	87 587 22 981	7
3340 35 900	- Andere Stehbildwerfer	St 1000 DM	40 923 29 553	63 300 42 437	56 841 35 719	6
3340 36 150	Blitzlichtgeräte, fotografische Vergrößerungs- und Verkleinerungsapparate, Apparate und Ausrüstungen für fotografische oder kinematografische Laboratorien; Negativbetrachter; Lichtbildwände - Blitzlichtgeräte	St 1000 DM	54 773 12 428	46 200 10 487	42 121 9 934	4
3340 36 190	- - mit Entladungslampen (Elektronenblitzgeräte)	St 1000 DM	-	-	-	-
3340 36 300	- - Andere Blitzlichtgeräte und -vorrichtungen für fotografische Zwecke	St 1000 DM	.	.	.	1
3340 36 500	- Fotografische Vergrößerungs- oder Verkleinerungsapparate	St 1000 DM	.	.	.	1
3340 36 750	- Filmentwicklungsmaschinen und -ausrüstungen für Laboratorien	St 1000 DM	8 995 54 351	10 339 47 781	9 040 28 480	10
3340 36 790	- Andere Apparate und Ausrüstungen für fotografische oder kinematografische Laboratorien; Negativbetrachter	St 1000 DM	.	.	.	2
3340 36 790	- - Druckform- und Filmentwicklungsmaschinen für Druckereien	St 1000 DM	.	.	.	9

5 Produktion nach Güterarten - Deutschland

Melde-Nr.	Bezeichnung	Einheit	3. VJ 1997	2. VJ 1998	3. VJ 1998	3. VJ 1998 Anzahl Unternehmen
1	2	3	4	5	6	7
3340 36 900	- Lichtbildwände	St 1000 DM	.	.	.	1
3340 37 000	Lesegeräte für Mikrofilme, Mikrofilme oder andere Mikroträger	St 1000 DM	1 216 1 324	448 1 150	232 859	3
	Teile und Zubehör für fotografische Geräte					
	- für Fotoapparate und Blitzlichtgeräte					
3340 38 130	- - für Fotoapparate	1000 DM	11 491	16 644	14 921	8
3340 38 150	- - für Blitzlichtgeräte und -vorrichtungen für fotografische Zwecke	1000 DM	.	.	.	2
	- für Filmkameras und Filmvorführapparate					
3340 38 330	- - für Filmkameras (auch Stative)	1000 DM	20 050	18 817	15 235	5
3340 38 350	- - für Filmvorführapparate	1000 DM	1 814	.	.	2
3340 38 500	- für Stehbildwerfer und fotografische Vergrößerungs- oder Verkleinerungsapparate	1000 DM	2 511	2 598	3 066	5
3340 38 700	- für Apparate und Ausrüstungen für fotografische oder kinematografische Laboratorien; Negativbetrachter; Lichtbildwände	1000 DM	7 020	8 927	8 152	16
3340 90 000	Reparatur und Instandhaltung von fotografischen, kinematografischen und optischen Instrumenten für gewerbliche Zwecke	1000 DM	31 493	31 015	29 485	16
	Armbanduhren, Taschen- u.ä. Uhren, mit Gehäuse aus Edelmetall oder Edelmetallplattierungen, auch mit Stoppeinrichtung					
	- Armbanduhren, mit Batterie oder Akkumulator betrieben					
	- - mit mechanischer Anzeige					
3350 11 133	- - - mit Gehäuse aus Edelmetall	St 1000 DM	.	.	3 951	3
3350 11 135	- - - mit Gehäuse aus Edelmetallplattierungen	St 1000 DM	.	.	.	1
	- - mit opto-elektronischer Anzeige					
3350 11 153	- - - mit Gehäuse aus Edelmetall	St 1000 DM	-	-	-	-
3350 11 155	- - - mit Gehäuse aus Edelmetallplattierungen	St 1000 DM	-	-	-	-
	- - mit anderer Anzeige					
3350 11 173	- - - mit Gehäuse aus Edelmetall	St 1000 DM	-	-	-	-
3350 11 175	- - - mit Gehäuse aus Edelmetallplattierungen	St 1000 DM	-	-	-	-
	- Andere Armband-, Taschen- u.ä. Uhren mit automatischem oder anderem Aufzug					
3350 11 303	- - mit Gehäuse aus Edelmetall	St 1000 DM	1 378 13 604	1 601 13 982	1 488 14 304	4
3350 11 305	- - mit Gehäuse aus Edelmetallplattierungen	St 1000 DM	-	-	-	-
	- Taschen- u.ä. Uhren, mit Batterie oder Akkumulator betrieben					
3350 11 530	- - mit mechanischer Anzeige	St 1000 DM	-	-	-	-
3350 11 550	- - mit opto-elektronischer Anzeige	St 1000 DM	-	-	-	-
3350 11 570	- - mit anderer Anzeige	St 1000 DM	-	-	-	-
	Andere Armbanduhren, Taschen- u.ä. Uhren, auch mit Stoppeinrichtung (ohne Uhren mit Gehäuse aus Edelmetall oder Edelmetallplattierungen)					
	- Armbanduhren, mit Batterie oder Akkumulator betrieben					
3350 12 130	- - mit mechanischer Anzeige	St 1000 DM	209 668 12 321	218 106 10 796	287 280 13 322	8
3350 12 150	- - mit opto-elektronischer Anzeige	St 1000 DM	.	.	.	2
3350 12 170	- - mit anderer Anzeige	St 1000 DM	.	.	.	2
3350 12 300	- Andere Armband-, Taschen- u.ä. Uhren mit automatischem oder anderem Aufzug	St 1000 DM	11 138 2 589	11 525 3 743	12 310 3 962	5

5 Produktion nach Güterarten - Deutschland

Melde-Nr.	Bezeichnung	Einheit	3. VJ 1997	2. VJ 1998	3. VJ 1998	3. VJ 1998 Anzahl Unternehmen
1	2	3	4	5	6	7
3350 12 530	- Taschen- u.ä. Uhren, mit Batterie oder Akkumulator betrieben - - mit mechanischer Anzeige	St 1000 DM	- -	- -	- -	-
3350 12 550	- - mit opto-elektronischer Anzeige	St 1000 DM	- -	- -	- -	-
3350 12 570	- - mit anderer Anzeige	St 1000 DM	2
3350 13 000	Armaturenbrett- u.ä. Uhren für Fahrzeuge	St 1000 DM	526 864 8 893	984 453 .	712 584 .	5
3350 14 130	Uhren mit Kleinuhr-Werk; Wecker und Wanduhren, andere Uhren und Uhrenanlagen - Uhren mit Kleinuhr-Werk, a.n.g. - - mit Batterie oder Akkumulator betrieben	St 1000 DM	1
3350 14 190	- - Andere Uhren mit Kleinuhr-Werk	St 1000 DM	- -	- -	- -	-
3350 14 330	- Wecker - - mit Batterie oder Akkumulator betrieben oder für Netzanschluß	St 1000 DM	1 202 129 15 662	820 190 11 556	1 031 701 14 509	5
3350 14 390	- - Andere Wecker	St 1000 DM	- -	- -	- -	-
3350 14 430	- Wanduhren mit Batterie oder Akkumulator betrieben oder für Netzanschluß; Kuckucksuhren - - Wanduhren mit Batterie oder Akkumulator betrieben oder für Netzanschluß	St 1000 DM	161 063 4 664	123 836 5 044	133 145 5 039	5
3350 14 450	- - Kuckucksuhren	St 1000 DM	54 494 6 401	35 439 4 765	61 831 7 499	4
3350 14 530	- Andere Wanduhren (ohne solche mit Batterie oder Akkumulator betrieben oder für Netzanschluß) - - mit einem Durchmesser des Zifferblattes von mehr als 10 cm	St 1000 DM	15 001 2 483	. .	15 437 .	3
3350 14 550	- - mit einem Durchmesser des Zifferblattes von 10 cm oder weniger	St 1000 DM	- -	- -	- -	-
3350 14 630	- Uhrenanlagen - - Hauptuhren	St 1000 DM	639 1 897	387 1 336	325 1 424	3
3350 14 650	- - Nebenuhren	St 1000 DM	5 534 1 386	6 284 1 289	6 794 1 522	3
3350 14 730	- Andere Uhren - - mit Batterie oder Akkumulator betrieben oder für Netzanschluß	St 1000 DM	265 064 10 495	227 402 10 202	350 735 13 563	6
3350 14 750	- - Tisch- oder Kaminuhren (ohne solche mit Batterie oder Akkumulator betrieben oder für Netzanschluß)	St 1000 DM	7 436 866	5 241 753	6 519 847	3
3350 14 790	- - Andere Uhren, a.n.g.	St 1000 DM	5 483 4 261	5 173 3 771	5 883 3 808	4
3350 15 103	Zeitkontrollapparate, Zeitmesser, Zeitschalter und andere Zeitauslöser mit Uhrwerk oder Synchronmotor - Arbeitszeitregistrieruhren; Zeit- und Datumstempeluhren - - Arbeitszeitregistrieruhren	St 1000 DM	5 009 4 460	5 400 4 887	2 559 1 830	3
3350 15 105	- - Zeit- und Datumstempeluhren	St 1000 DM	2
3350 15 300	- Parkuhren und andere Zeitkontrollapparate und Zeitmesser (ohne Kurzzeitmesser)	St 1000 DM	743 7 619	980 7 834	808 8 154	4
3350 15 500	- Kurzzeitmesser (Minutenzähler, Sekundenzeiger)	St 1000 DM	. .	352 .	. .	2
3350 15 750	- Zeitschalter und andere Zeitauslöser - - Elektrische oder elektronische Schaltuhren für Tarifschaltung (Tarifschaltuhren)	St 1000 DM	2
3350 15 790	- - Andere Zeitschalter und andere Zeitauslöser	St 1000 DM	12

5 Produktion nach Güterarten - Deutschland

Melde-Nr.	Bezeichnung	Einheit	3. VJ 1997	2. VJ 1998	3. VJ 1998	3. VJ 1998 Anzahl Unternehmen
1	2	3	4	5	6	7
3350 21 330	Kleinuhr-Werke, vollständig und zusammengesetzt - mit Batterie oder Akkumulator betrieben - nur mit mechanischer Anzeige oder mit Vorrichtung zur Aufnahme einer mechanischen Anzeige darunter zum Absatz bestimmt	St St 1000 DM	* - -	- - -	- - -	- - -
3350 21 350	- mit opto-elektronischer Anzeige darunter zum Absatz bestimmt	St St 1000 DM	* - -	- - -	- - -	- - -
3350 21 370	- mit anderer Anzeige darunter zum Absatz bestimmt	St St 1000 DM	* - -	- - -	- - -	- - -
3350 21 500	- Andere Kleinuhr-Werke darunter zum Absatz bestimmt	St St 1000 DM	* - -	- - -	- - -	- - -
3350 22 350	Andere Uhrwerke (ohne Kleinuhr-Werke), vollständig und zusammengesetzt - mit Batterie oder Akkumulator betrieben oder für Netzanschluß - für Wecker darunter zum Absatz bestimmt	St St 1000 DM	* 1 079 995 1 079 995 4 678	756 388 756 388 3 007	791 101 791 101 2 894	4 4 4
3350 22 390	- für andere Uhren darunter zum Absatz bestimmt	St St 1000 DM	* 2 864 499 10 185	3 111 848 10 674	2 126 122 7 765	4 4
3350 22 900	- Andere Uhrwerke darunter zum Absatz bestimmt	St St 1000 DM	* 107 837 7 034	149 812 7 876	119 990 7 101	5 4
3350 23 300	Nicht oder nur teilweise zusammengesetzte, vollständige Kleinuhr-Werke (Schablonen) und unvollständige, zusammengesetzte Kleinuhr-Werke - Nicht oder nur teilweise zusammengesetzte, vollständige Kleinuhr-Werke (Schablonen), mit einer Unruh mit Spiralfeder darunter zum Absatz bestimmt	St St 1000 DM	* . . .	- - -	- - -	- - -
3350 23 500	- Andere nicht oder nur teilweise zusammengesetzte, vollständige Kleinuhr-Werke (Schablonen) darunter zum Absatz bestimmt	St St 1000 DM	*	1 1
3350 23 700	- Unvollständige, zusammengesetzte Kleinuhr-Werke darunter zum Absatz bestimmt	kg kg 1000 DM	* - - -	- - -	- - -	- - -
3350 24 000	Uhrrohwerke für Kleinuhren darunter zum Absatz bestimmt	St St 1000 DM	* - - -	- - -	- - -	- - -
3350 25 000	Andere nicht oder nur teilweise zusammengesetzte, vollständige Uhrwerke und unvollständige, zusammengesetzte Uhrwerke darunter zum Absatz bestimmt	kg kg 1000 DM	*	4 4
3350 26 133	Gehäuse für Uhren und andere Uhrmacherwaren, Teile dafür - Gehäuse für Armband-, Taschen- u.ä. Uhren - aus Edelmetall oder Edelmetallplattierungen - aus Edelmetall	St 1000 DM	1
3350 26 135	- aus Edelmetallplattierungen	St 1000 DM	- -	- -	- -	-
3350 26 150	- aus unedlen Metallen, auch vergoldet oder versilbert	St 1000 DM	2
3350 26 190	- Andere Gehäuse für Armband-, Taschen- u.ä. Uhren	St 1000 DM	- -	- -	- -	-
3350 26 300	- Teile von Gehäusen für Armband-, Taschen- u.ä. Uhren	1000 DM	-	-	-	-
3350 26 530	- Gehäuse für andere Uhrmacherwaren, Teile dafür - aus Metall	St 1000 DM	2
3350 26 550	- Andere Gehäuse	St 1000 DM	166 162 3 997	213 753 4 559	349 768 3 592	5

5 Produktion nach Güterarten - Deutschland

Melde-Nr.	Bezeichnung	Einheit	3. VJ 1997	2. VJ 1998	3. VJ 1998	3. VJ 1998 Anzahl Unternehmen
1	2	3	4	5	6	7
3350 26 570	-- Teile für Gehäuse für andere Uhrmacherwaren	1000 DM	.	.	.	4
	Uhrarmbänder und Teile dafür, aus Metallen					
3350 27 003	- aus Edelmetall	1000 DM	1 767	1 735	1 988	4
3350 27 005	- aus Edelmetallplattierungen	1000 DM	.	.	.	1
3350 27 009	- aus unedlen Metallen, auch vergoldet oder versilbert	1000 DM	.	4 506	4 162	4
	Andere Uhrenteile					
3350 28 100	- Uhrfedern (einschl. Spiralfedern)	kg 1000 DM	19 107 520	26 490 687	.	2
3350 28 300	- Uhrensteine	kg 1000 DM	.	.	.	1
	- Zifferblätter für Klein- und Großuhren					
3350 28 530	-- für Armband-, Taschen- u.ä. Uhren, aus Metall	St 1000 DM	675 616 2 276	570 584 2 219	483 402 1 880	4
3350 28 550	-- für Großuhren, aus Metall	St 1000 DM	271 532 1 991	2 231	404 658 2 124	4
	-- für Klein- und Großuhren (ohne solche aus Metall)					
3350 28 574	-- für Kleinuhren	St 1000 DM	.	172	121	3
3350 28 576	-- für Großuhren	St 1000 DM	-	-	-	-
	- Andere Uhrenteile					
3350 28 730	-- für Kleinuhren	1000 DM	9 464	11 855	10 699	9
3350 28 750	-- für Großuhren	1000 DM	5 630	7 088	5 436	8
3350 91 000	Installation von industriellen Zeitmeßinstrumenten und -geräten	1000 DM	-	.	.	1
3350 92 000	Reparatur und Instandhaltung von industriellen Zeitmeßinstrumenten und -geräten	1000 DM	2 300	3 204	2 838	11
3399 00 000	Veredlung von Erzeugnissen dieser Güterabteilung (ohne Planung und Installation von industriellen Prozeßsteuerungsanlagen)	1000 DM	16 099	16 911	16 279	22
	Kraftwagen und Kraftwagenteile					
	Hubkolbenverbrennungsmotoren mit Fremdzündung für Zugmaschinen, Kraftwagen, -räder, Fahrräder mit Hilfsmotor u.a. nicht schienengebundene Landfahrzeuge, mit einem Hubraum von 1 000 cm3 oder weniger					
3410 11 300	- für Zugmaschinen, Kraftwagen, -räder, Fahrräder mit Hilfsmotor u.a. nicht schienengebundene Landfahrzeuge, mit einem Hubraum von 250 cm3 oder weniger	St St 1000 DM	* - -	- - -	- - -	- - -
	- für Zugmaschinen, Kraftwagen, -räder u.a. nicht schienengebundene Landfahrzeuge, mit einem Hubraum von mehr als 250 cm3 bis 1 000 cm3					
3410 11 530	-- für Krafträder	St St 1000 DM	* - -	- - -	- - -	- - -
	- für Zugmaschinen, Kraftwagen u.a. nicht schienengebundene Landfahrzeuge					
3410 11 550	- für Zugmaschinen, Kraftwagen u.a. nicht schienengebundene Landfahrzeuge	St St 1000 DM	* - -	- - -	- - -	1 1 1
	Hubkolbenverbrennungsmotoren mit Fremdzündung, für Zugmaschinen, Kraftwagen, Krafträder u.a. nicht schienengebundene Landfahrzeuge, mit einem Hubraum von mehr als 1 000 cm3					
3410 12 030	- für Krafträder	St St 1000 DM	* - -	- - -	- - -	- - -
	- für Zugmaschinen, Kraftwagen u.a. nicht schienengebundene Landfahrzeuge					
3410 12 050	- für Zugmaschinen, Kraftwagen u.a. nicht schienengebundene Landfahrzeuge	St St 1000 DM	* 908 140 235 909 509 941	1 218 994 359 779 740 410	1 035 959 260 247 530 679	8 6 6

5 Produktion nach Güterarten - Deutschland

Melde-Nr.	Bezeichnung	Einheit	3. VJ 1997	2. VJ 1998	3. VJ 1998	3. VJ 1998 Anzahl Unternehmen
1	2	3	4	5	6	7
	Kolbenverbrennungsmotoren mit Selbstzündung (Diesel- oder Halbdieselmotoren), für Zugmaschinen, Kraftwagen u.a. nicht schienengebundene Landfahrzeuge - für Acker- und Forstschlepper auf Rädern					
3410 13 003	-- mit einer Leistung von 50 kW oder weniger	kW	*	.	.	1
	darunter zum Absatz bestimmt	St	*	.	.	1
		kW	.	.	.	
		St	.	.	.	
		1000 DM	.	.	.	
3410 13 005	-- mit einer Leistung von mehr als 50 kW bis 100 kW	kW	*	.	.	3
	darunter zum Absatz bestimmt	St	*	.	.	3
		kW	.	.	.	
		St	.	.	.	
		1000 DM	.	.	.	
3410 13 007	-- mit einer Leistung von mehr als 100 kW	kW	*	.	.	2
	darunter zum Absatz bestimmt	St	*	.	.	2
		kW	.	.	.	
		St	.	.	.	
		1000 DM	.	.	.	
3410 13 009	- für andere Zugmaschinen, Kraftwagen und nicht schienengebundene Landfahrzeuge	kW	*	24 614 953	34 900 612	34 124 118
	darunter zum Absatz bestimmt	St	*	298 218	423 522	421 440
		kW	.	3 360 851	6 855 300	6 083 017
		St	.	43 389	83 512	76 331
		1000 DM	.	221 100	434 231	385 960
	Personenkraftwagen und Wohnmobile, mit Hubkolbenverbrennungsmotor mit Fremdzündung, mit einem Hubraum von 1 500 cm ³ oder weniger					
3410 21 330	- Personenkraftwagen	St	.	.	.	2
	-- mit einem Hubraum von 1 000 cm ³ oder weniger	1000 DM	.	.	.	
3410 21 350	-- mit einem Hubraum von mehr als 1 000 cm ³ bis 1 500 cm ³	St	.	.	.	8
		1000 DM	.	.	.	
3410 21 500	- Wohnmobile, mit einem Hubraum von mehr als 1 000 cm ³ bis 1 500 cm ³	St	.	.	.	-
		1000 DM	.	.	.	
	Personenkraftwagen und Wohnmobile, mit Hubkolbenverbrennungsmotor mit Fremdzündung, mit einem Hubraum von mehr als 1 500 cm ³					
3410 22 330	- Personenkraftwagen, mit einem Hubraum von mehr als 1 500 cm ³ ; Wohnmobile mit einem Hubraum von mehr als 3 000 cm ³	St	474 604	562 368	540 700	8
		1000 DM	12 593 259	14 808 613	14 142 840	
3410 22 350	-- Personenkraftwagen mit einem Hubraum von mehr als 2 000 cm ³ bis 2 500 cm ³	St	.	.	118 443	6
		1000 DM	.	.	6 295 936	
3410 22 370	-- Personenkraftwagen mit einem Hubraum von mehr als 2 500 cm ³ ; Wohnmobile mit einem Hubraum von mehr als 3 000 cm ³	St	93 841	.	100 697	8
		1000 DM	6 381 615	.	7 374 174	
3410 22 500	- Wohnmobile mit einem Hubraum von mehr als 1 500 cm ³ bis 3 000 cm ³	St	.	.	.	-
		1000 DM	.	.	.	
	Personenkraftwagen und Wohnmobile, mit Kolbenverbrennungsmotor mit Selbstzündung (Diesel- oder Halbdieselmotor)					
3410 23 100	- Personenkraftwagen, mit einem Hubraum von 1 500 cm ³ oder weniger	St	.	.	.	1
		1000 DM	.	.	.	
	- Personenkraftwagen, mit einem Hubraum von mehr als 1 500 cm ³ bis 2 500 cm ³	St	.	.	.	
3410 23 330	-- mit einem Hubraum von mehr als 1 500 cm ³ bis 2 000 cm ³	1000 DM	160 686	244 374	253 677	8
		St	4 083 718	6 298 797	6 777 428	
3410 23 350	-- mit einem Hubraum von mehr als 2 000 cm ³ bis 2 500 cm ³	St	49 044	47 209	41 021	4
		1000 DM	2 062 881	2 009 416	1 852 350	
3410 23 400	- Personenkraftwagen mit einem Hubraum von mehr als 2 500 cm ³	St	18 228	25 620	20 912	4
		1000 DM	1 116 203	1 417 254	1 183 888	
3410 23 530	- Wohnmobile	St	2 127	3 968	2 470	13
	-- mit einem Hubraum von mehr als 1 500 cm ³ bis 2 500 cm ³	1000 DM	118 212	228 315	138 846	
3410 23 550	-- mit einem Hubraum von mehr als 2 500 cm ³	St	.	.	.	5
		1000 DM	.	.	.	

5 Produktion nach Güterarten - Deutschland

Melde-Nr.	Bezeichnung	Einheit	3. VJ 1997	2. VJ 1998	3. VJ 1998	3. VJ 1998 Anzahl Unternehmen
1	2	3	4	5	6	7
3410 24 300	Personenkraftwagen mit Elektro- sowie mit anderem Motor - mit Elektromotor	St 1000 DM	-	-	-	-
3410 24 900	- mit anderem Motor	St 1000 DM	-	-	-	-
3410 30 330	Omnibusse mit Kolbenverbrennungsmotor sowie mit anderem Motor - mit Selbstzündung (Diesel- oder Halbdieselmotor) - mit einem Hubraum von 2 500 cm ³ oder weniger	St 1000 DM	-	-	-	-
3410 30 350	- mit einem Hubraum von mehr als 2 500 cm ³	St 1000 DM	.	.	.	7
3410 30 530	- mit Fremdzündung sowie mit anderem Motor - mit Fremdzündung, mit einem Hubraum von 2 800 cm ³ oder weniger	St 1000 DM	-	-	-	-
3410 30 550	- mit Fremdzündung, mit einem Hubraum von mehr als 2 800 cm ³	St 1000 DM	-	-	-	-
3410 30 590	- mit anderem Motor	St 1000 DM	.	.	.	1
3410 41 130	Lastkraftwagen mit Kolbenverbrennungsmotor, mit Selbstzündung (Diesel- oder Halbdieselmotor) - mit einem zulässigen Gesamtgewicht von 5 t oder weniger - von 3,5 t oder weniger	St 1000 DM	.	.	.	2
3410 41 150	- von mehr als 3,5 t bis 5 t	St 1000 DM	3 643 144 730	3 400 143 775	3 482 146 966	3
3410 41 330	- mit einem zulässigen Gesamtgewicht von mehr als 5 t bis 20 t - von mehr als 5 t bis 12 t	St 1000 DM	8 544 394 865	11 726 624 028	10 779 603 584	4
3410 41 350	- von mehr als 12 t bis 20 t	St 1000 DM	.	.	.	2
3410 41 400	- mit einem zulässigen Gesamtgewicht von mehr als 20 t	St 1000 DM	6 413 931 772	7 943 1 070 699	7 642 1 056 114	4
3410 42 330	Lastkraftwagen mit Kolbenverbrennungsmotor mit Fremdzündung sowie mit anderem Motor - mit Fremdzündung, mit einem zulässigen Gesamtgewicht von 5 t oder weniger - von 3,5 t oder weniger	St 1000 DM	.	.	.	2
3410 42 350	- von mehr als 3,5 t bis 5 t	St 1000 DM	.	.	.	2
3410 42 530	- mit Fremdzündung, mit einem zulässigen Gesamtgewicht von mehr als 5 t - von mehr als 5 t bis 12 t	St 1000 DM	-	-	-	-
3410 42 550	- von mehr als 12 t	St 1000 DM	-	-	-	-
3410 42 900	- mit anderem Motor	St 1000 DM	-	-	-	-
3410 44 000	Sattel-Straßenzugmaschinen (ohne Zugkraftkarren)	St 1000 DM	8 209 999 762	12 910 1 492 597	10 445 1 233 447	5
3410 45 000	Fahrgestelle für Zugmaschinen, Omnibusse, Personenkraftwagen, Lastkraftwagen, Kraftfahrzeuge zu besonderen Zwecken, mit Motor (ohne Fahrerhaus)	St 1000 DM	18 629 568 334	15 212 463 814	15 665 492 427	4
3410 51 000	Muldenkipper (Dumper), zur Verwendung außerhalb des Straßennetzes gebaut	St 1000 DM	.	.	21 2 032	3
3410 52 000	Kranwagen (Autokrane)	St 1000 DM	415 454 069	468 526 729	467 475 710	6

5 Produktion nach Güterarten - Deutschland

Melde-Nr.	Bezeichnung	Einheit	3. VJ 1997	2. VJ 1998	3. VJ 1998	3. VJ 1998 Anzahl Unternehmen
1	2	3	4	5	6	7
3410 53 000	Schneespezialfahrzeuge (einschl. Motorschlitten); Spezialfahrzeuge zur Personenbeförderung auf Golfplätzen sowie ähnliche Fahrzeuge	St 1000 DM	.	.	.	1
3410 54 100	Kraftfahrzeuge zu besonderen Zwecken - Kraftfahrzeuge mit Bohrturm zum Tiefbohren	St 1000 DM	-	-	-	-
3410 54 300	- Feuerwehrwagen	St 1000 DM	.	.	.	4
3410 54 500	- Betonmischwagen (LKW-Betonmischer)	St 1000 DM	.	.	.	1
3410 54 901	- Andere Kraftfahrzeuge zu besonderen zivilen Zwecken (z.B. Abschleppwagen, Straßenkehrwagen, Straßensprengwagen, Werkstattwagen, Wagen mit Röntgenanlage)	St 1000 DM	282 43 324	282 39 104	318 44 286	14
3420 10 300	Karosserien für Personenkraftwagen, Einachsschlepper und Lastkraftwagen - Karosserien für Personenkraftwagen	St 1000 DM	8 179 71 696	19 976 207 867	16 326 117 292	10
3420 10 501	- Karosserien oder Aufbauten (einschl. Fahrerhäuser), für Einachsschlepper und Lastkraftwagen - - für Feuerwehrwagen	St 1000 DM	502 61 296	449 49 722	468 52 205	14
3420 10 505	- - für Omnibusse	St 1000 DM	159 17 006	186 23 185	177 20 219	3
3420 10 507	- - für Einachsschlepper u.a. Lastkraftwagen (ohne Tankwagenaufbauten)	St 1000 DM	30 915 435 311	43 775 548 751	37 461 513 663	196
3420 10 509	- - Tankwagenaufbauten ohne Fahrgestell	St 1000 DM	397 28 748	385 23 981	340 22 844	14
3420 21 030	Warenbehälter (Container) (einschl. solcher für Flüssigkeiten oder Gase, speziell für eine oder mehrere Beförderungsarten gebaut oder ausgestattet) - Wechselbehälter	St 1000 DM	.	.	.	15
3420 21 050	- Überseecontainer	St 1000 DM	.	.	.	7
3420 21 070	- Abfallmulden	St 1000 DM	8 105 24 138	7 695 24 366	7 352 23 849	25
3420 21 090	- Andere Container	St 1000 DM	14 956 49 332	13 148 59 883	10 094 49 010	31
3420 22 300	Wohnanhänger zum Wohnen oder Campen - Wohnanhänger, faltbar	St 1000 DM	-	-	-	-
3420 22 930	- Andere Wohnanhänger - - mit einem Gewicht von 750 kg oder weniger	St 1000 DM	.	.	.	2
3420 22 950	- - mit einem Gewicht von mehr als 750 kg bis 3 500 kg	St 1000 DM	6 595 134 079	8 298 163 889	6 247 129 696	11
3420 22 970	- - mit einem Gewicht von mehr als 3 500 kg	St 1000 DM	.	.	.	2
3420 23 031	Andere Anhänger zum Befördern von Gütern (z.B. Anhänger mit Tankaufbau, Sattelanhänger) - Sattelanhänger zur Lastenbeförderung - - einachsige	St 1000 DM	165 4 072	226 8 957	212 6 895	11
3420 23 033	- - zweiachsige (ohne solche mit Spezialaufbauten)	St 1000 DM	670 29 735	480 27 396	476 27 460	31
3420 23 035	- - drei- und mehrachsige (ohne solche mit Spezialaufbauten)	St 1000 DM	4 766 250 457	7 122 381 705	6 826 363 549	37
3420 23 037	- - zweiachsige, mit Spezialaufbauten	St 1000 DM	107 12 639	314 22 562	242 18 498	13
3420 23 039	- - drei- und mehrachsige, mit Spezialaufbauten	St 1000 DM	1 061 113 248	1 680 172 767	1 604 170 297	18
3420 23 050	- Andere einachsige Anhänger	St 1000 DM	20 986 56 078	24 057 64 791	19 029 52 829	28

5 Produktion nach Güterarten - Deutschland

Melde-Nr.	Bezeichnung	Einheit	3. VJ 1997	2. VJ 1998	3. VJ 1998	3. VJ 1998 Anzahl Unternehmen
1	2	3	4	5	6	7
3420 23 091	- Andere Anhänger für zivile Zwecke - mit einem zulässigen Gesamtgewicht von 10 t oder weniger	St 1000 DM	6 880 60 359	10 890 84 239	9 495 70 082	47
3420 23 095	- mit einem zulässigen Gesamtgewicht von mehr als 10 t	St 1000 DM	2 179 100 253	2 542 117 753	2 347 110 971	59
3420 30 300	Teile für Anhänger (einschl. Sattelanhänger) - Fahrgestelle	St 1000 DM	26 725 28 625	21 262 36 383	15 801 32 974	10
3420 30 500	- Karosserien und Aufbauten	St 1000 DM	121 332 30 765	146 357 38 115	121 068 36 317	20
3420 30 700	- Achsen	St 1000 DM	77 559 223 597	90 686 295 485	87 642 277 183	5
3420 30 900	- Andere Teile	1000 DM	256 689	360 156	324 287	49
3430 11 030	Teile für Kolbenverbrennungsmotoren mit Fremdzündung - Zylinderblöcke, Zylinder, Zylindermäntel, Zylinderköpfe	kg 1000 DM	5 223 308 .	6 607 964 .	7 238 796 .	9
3430 11 050	- Stangen, Kolben, Ringe	kg 1000 DM	3 401 748 187 172	4 326 162 223 548	3 758 971 211 247	11
3430 11 070	- Vergaser, Einspritzungssysteme	kg 1000 DM	2
3430 11 090	- Andere Teile	1000 DM	2 129 026	3 274 193	3 252 150	53
3430 12 030	Teile für Kolbenverbrennungsmotoren mit Selbstzündung (Diesel- oder Halbdieselmotor) - Stangen, Kolben, Ringe	kg 1000 DM	4 456 719 203 565	5 292 487 237 654	4 958 437 229 707	9
3430 12 050	- Einspritzungssysteme für Kraftfahrzeuge	kg 1000 DM	7
3430 12 070	- Andere Einspritzungssysteme	kg 1000 DM	2 046 171 .	2 179 512 .	2 121 882 .	9
3430 12 090	- Andere Teile	1000 DM	558 072	626 291	673 208	45
3430 20 100	Andere Teile und Zubehör für Einachsschlepper, Personen-, Lastkraftwagen, Kraftfahrzeuge zu besonderen Zwecken - Stoßstangen und Teile dafür	t 1000 DM	21 742 284 985	24 640 350 384	21 859 336 079	23
3430 20 230	- Bremsbeläge, Servobremsen und Teile für Bremsen - Bremsbeläge, montiert	1000 St 1000 DM	17 726 166 587	23 875 202 217	24 234 191 043	7
3430 20 250	- Servobremsen und Teile für Bremsen	t 1000 DM	52 086 1 245 101	62 397 1 633 895	60 387 1 549 926	36
3430 20 330	- Schaltgetriebe; Achsbrücken (Triebachsen) mit Ausgleichsgetriebe, auch mit anderen Kraftübertragungs- vorrichtungen; Tragachsen und Teile dafür - Schaltgetriebe darunter zum Absatz bestimmt	St St 1000 DM	* 555 421 904 799	627 950 1 073 150	585 294 967 195	16 16
3430 20 350	- Achsbrücken (Triebachsen) mit Ausgleichsgetriebe, auch mit anderen Kraftübertragungs- vorrichtungen darunter zum Absatz bestimmt	St St 1000 DM	* 1 155 386 273 897	1 311 349 338 801	1 096 196 333 704	19 19
3430 20 370	- Tragachsen und Teile dafür	t 1000 DM	18 826 110 551	22 334 145 077	20 550 130 135	16
3430 20 400	- Räder sowie Teile und Zubehör dafür	t 1000 DM	111 370 417 016	127 443 509 730	126 709 501 267	34
3430 20 500	- Stoßdämpfer	St 1000 DM	6 252 124 266 056	7 178 984 291 983	6 555 863 270 926	3
3430 20 610	- Kühler, Auspufftöpfe und -rohre, Schaltkupplungen und Teile dafür, Lenkräder, Lenksäulen und Lenkgetriebe - Kühler	St 1000 DM	1 877 422 185 156	1 894 209 198 002	1 908 883 210 953	12
3430 20 630	- Auspufftöpfe (Schalldämpfer) und Auspuffrohre	t 1000 DM	38 669 333 134	49 043 408 897	47 205 394 966	27

5 Produktion nach Güterarten - Deutschland

Melde-Nr.	Bezeichnung	Einheit	3. VJ 1997	2. VJ 1998	3. VJ 1998	3. VJ 1998 Anzahl Unternehmen
1	2	3	4	5	6	7
3430 20 650	-- Schaltkupplungen und Teile dafür darunter zum Absatz bestimmt	t t 1000 DM	34 750 540 282	39 410 596 074	39 652 595 455	22 22
3430 20 670	-- Lenkräder, Lenksäulen und Lenkgetriebe	t 1000 DM	21 456 548 098	30 692 629 055	29 609 602 518	18
3430 20 710	-- Andere Teile und Zubehör -- Brennstoffbehälter	St 1000 DM	329 817 46 427	286 215 46 115	398 963 61 970	10
3430 20 730	-- Baugruppen für Klimaanlage	1000 DM	175 686	221 647	218 554	22
3430 20 750	-- Aufhängungen (ohne Stoßdämpfer)	1000 DM	20 952	25 359	22 514	9
3430 20 770	-- Übertragungsteile (ohne Getriebe, Achsbrücken u.ä.)	1000 DM	372 815	422 574	412 601	21
3430 20 790	-- Andere Teile und Zubehör, a.n.g.	1000 DM	3 132 606	3 745 090	3 745 685	299
3430 30 300	Sicherheitsgurte; andere Karosserieteile und anderes Karosseriezubehör für Personen-, Lastkraftwagen und Kraftfahrzeuge zu besonderen Zwecken -- Sicherheitsgurte	St 1000 DM	7 637 178 172 227	11 498 310 230 060	9 363 613 216 327	9
3430 30 900	-- Andere Karosserieteile und anderes Karosseriezubehör (auch für Fahrerhäuser)	1000 DM	3 481 693	4 083 939	3 817 584	199
3499 00 000	Veredlung von Erzeugnissen dieser Güterabteilung	1000 DM	187 167	289 478	290 653	30
3511 21 330	Sonstige Fahrzeuge Fahrgast-, Kreuzfahrt-, Fähr- u.ä. Schiffe, hauptsächlich zur Personenbeförderung -- für die Seeschifffahrt -- Fahrgastschiffe, Kreuzfahrtschiffe u.ä. zum Befördern von Personen	BRT St 1000 DM	1
3511 21 350	-- Fährschiffe	BRT St 1000 DM	- - . .	- - . .	- - . .	-
3511 21 900	-- für die Binnenschifffahrt Tankschiffe -- für die Seeschifffahrt	St 1000 DM	4
3511 22 330	-- Rohöltankschiffe	BRT St 1000 DM	- - . .	- - . .	- - . .	-
3511 22 350	-- Produkten- und Chemikalienschiffe	BRT St 1000 DM	- - . .	- - . .	- - . .	-
3511 22 901	-- für die Binnenschifffahrt -- ohne maschinellen Antrieb	Lade-t St 1000 DM	- - . .	- - . .	- - . .	-
3511 22 905	-- mit maschinellen Antrieb	Lade-t St 1000 DM	- - . .	- - . .	- - . .	-
3511 23 300	Kühlschiffe (ohne Tankschiffe) -- für die Seeschifffahrt	BRT St 1000 DM	- - . .	- - . .	- - . .	-
3511 23 900	-- für die Binnenschifffahrt	Lade-t St 1000 DM	- - . .	- - . .	- - . .	-
3511 24 100	Andere Wasserfahrzeuge zum Befördern von Gütern sowie Wasserfahrzeuge zum Befördern von Personen und Gütern -- für die Seeschifffahrt -- Massengutfrachtschiffe	BRT St 1000 DM	- - . .	- -	1
3511 24 200	-- Kombinierte Frachtschiffe	BRT St 1000 DM	1
3511 24 300	-- Stückgutfrachtschiffe	BRT St 1000 DM	- - . .	- - . .	- - . .	-
3511 24 400	-- Vollcontainerschiffe	BRT St 1000 DM	257 826 12 776 101	186 441 12 457 334	190 886 10 446 428	7

5 Produktion nach Güterarten - Deutschland

Melde-Nr.	Bezeichnung	Einheit	3. VJ 1997	2. VJ 1998	3. VJ 1998	3. VJ 1998 Anzahl Unternehmen
1	2	3	4	5	6	7
3511 24 500	- - Ro-Ro-Schiffe	BRT St 1000 DM	- - -	- - -	- - -	-
3511 24 600	- - Fahrzeugtransportschiffe	BRT St 1000 DM	- - -	- - -	- - -	-
3511 24 730	- - LPG- und LNG-Tanker - - - LPG-Tanker	BRT St 1000 DM	- - -	- - -	1
3511 24 750	- - - LNG-Tanker	BRT St 1000 DM	- - -	- - -	- - -	-
3511 24 800	- für die Binnenschifffahrt - - ohne maschinellen Antrieb	Lade-t St 1000 DM	- - -	- - -	- - -	-
3511 24 900	- - mit maschinellem Antrieb	Lade-t St 1000 DM	- - -	- - -	- - -	-
3511 31 300	Fischereifahrzeuge; Fabrikschiffe u.a. Schiffe für das Verarbeiten oder Konservieren von Fischereierzeugnissen - für die Seeschifffahrt	BRT St 1000 DM	- - -	- - -	-
3511 31 900	- für die Binnenschifffahrt	Lade-t St 1000 DM	- - -	- - -	- - -	-
3511 32 301	Schlepper und Schubschiffe - Schlepper - - für die Seeschifffahrt	St 1000 DM	1
3511 32 303	- - für die Binnenschifffahrt	St 1000 DM	- -	- -	- -	-
3511 32 500	- Schubschiffe - - für die Seeschifffahrt	St 1000 DM	- -	- -	- -	-
3511 32 900	- - für die Binnenschifffahrt	St 1000 DM	- -	- -	- -	-
3511 33 300	Schwimmbagger, Feuerschiffe, Feuerlöschschiffe, Schwimmkrane u.ä. Wasserfahrzeuge, bei denen das Fahren von untergeordneter Bedeutung ist; andere Wasserfahrzeuge - Schwimmbagger für die Seeschifffahrt	St 1000 DM	- - -	-
3511 33 530	- Feuerschiffe, Feuerlöschschiffe, Schwimmkrane, Schwimmdocks u.ä. Wasserfahrzeuge, bei denen das Fahren von untergeordneter Bedeutung ist, für die Seeschifffahrt	St 1000 DM	- -	- -	- -	-
3511 33 550	- - Schwimmdocks für die Seeschifffahrt	St 1000 DM	- -	- -	- -	-
3511 33 700	- Schwimmbagger, Feuerschiffe, Feuerlöschschiffe, Schwimmkrane, Schwimmdocks, schwimmende Hotels, u.ä. Wasserfahrzeuge, für die Binnenschifffahrt	St 1000 DM	- -	- -	- -	-
3511 33 930	- Andere Wasserfahrzeuge (z.B. Rettungsfahrzeuge (ohne Ruderboote), Behördenschiffe) - - für die Seeschifffahrt	St 1000 DM	- - -	- - -	-
3511 33 950	- - für die Binnenschifffahrt	St 1000 DM	3
3511 40 000	Schwimmende oder tauchende Bohr- oder Förderplattformen	St 1000 DM	- -	. -	- -	-
3511 50 000	Andere schwimmende Vorrichtungen (z.B. Flöße, Schwimmtanks, Senkkästen, Festmachetonnen, Bojen und schwimmende Baken)	St 1000 DM	1
3511 91 001	Reparatur von Schiffen, anderen Wasserfahrzeugen und schwimmenden Vorrichtungen, für zivile Zwecke	1000 DM	198 517	207 261	209 772	76

5 Produktion nach Güterarten - Deutschland

Melde-Nr.	Bezeichnung	Einheit	3. VJ 1997	2. VJ 1998	3. VJ 1998	3. VJ 1998 Anzahl Unternehmen
1	2	3	4	5	6	7
3511 92 001	Umbau von Schiffen, anderen Wasserfahrzeugen und schwimmenden Vorrichtungen für zivile Zwecke	1000 DM	14 609	.	82 402	14
3511 93 000	Abwracken von Schiffen, anderen Wasserfahrzeugen und schwimmenden Vorrichtungen	1000 DM	-	.	.	1
3512 11 300	Segelboote, auch mit Hilfsmotor - für die Seeschifffahrt	St 1000 DM	76	.	.	2
3512 11 530	- für die Binnenschifffahrt - - mit einem Gewicht von 100 kg oder weniger	St 1000 DM	-	-	-	-
3512 11 550	- - mit einem Gewicht von mehr als 100 kg - - - mit einer Länge von 7,5 m oder weniger	St 1000 DM	.	.	.	1
3512 11 570	- - - mit einer Länge von mehr als 7,5 m	St 1000 DM	.	.	.	1
3512 12 330	Aufblasbare Boote - mit einem Gewicht von 20 kg oder weniger oder mit einer Länge von 2,5 m oder weniger	St 1000 DM	.	.	.	1
3512 12 350	- mit einem Gewicht von mehr als 20 kg bis 100 kg mit einer Länge von mehr als 2,5 m	St 1000 DM	.	.	.	2
3512 12 370	- mit einem Gewicht von mehr als 100 kg	St 1000 DM	.	.	.	1
3512 13 300	Andere Vergnügungs- und Sportboote; Ruderboote, Kanus u.dgl. - Motorboote (ohne Außenbordmotor), für die Seeschifffahrt	St 1000 DM	.	.	.	2
3512 13 550	- Motorboote (ohne Außenbordmotor), für die Binnenschifffahrt - - mit einer Länge von 7,5 m oder weniger	St 1000 DM	-	-	-	-
3512 13 570	- - mit einer Länge von mehr als 7,5 m	St 1000 DM	-	-	-	-
3512 13 930	- Andere Yachten, Vergnügungs- oder Sportboote; Ruderboote und Kanus - - mit einem Gewicht von 100 kg oder weniger	St 1000 DM	2 231 2 586	4 302	3 869	4
3512 13 950	- - mit einem Gewicht von mehr als 100 kg - - - mit einer Länge von 7,5 m oder weniger	St 1000 DM	.	.	.	3
3512 13 970	- - - mit einer Länge von mehr als 7,5 m	St 1000 DM	.	.	.	3
3512 90 000	Reparatur und Instandhaltung von Booten und Yachten	1000 DM	8 663	9 441	35 656	12
3520 11 030	Elektrische Lokomotiven mit Stromspeisung aus dem Stromnetz - mit einer Dauerleistung von 1 000 kW oder weniger	St 1000 DM	.	.	-	-
3520 11 050	- mit einer Dauerleistung von mehr als 1 000 kW mit einer Höchstgeschwindigkeit von mehr als 250 km/h	St 1000 DM	-	-	-	-
3520 11 070	- - mit einer Höchstgeschwindigkeit von 250 km/h oder weniger	St 1000 DM	.	.	.	2
3520 12 030	Dieselelektrische Lokomotiven - mit einer Dauerleistung von 1 000 kW oder weniger	St 1000 DM	-	-	.	1
3520 12 050	- mit einer Dauerleistung von mehr als 1 000 kW	St 1000 DM	.	.	.	2
3520 13 300	Andere Lokomotiven; Lokomotivtender - Elektrische Lokomotiven mit Stromspeisung aus Akkumulatoren	St 1000 DM	-	-	-	-
3520 13 930	- Andere Lokomotiven; Lokomotivtender - - Dieseldieselmechanische und dieselmekanische Lokomotiven - - - mit einer Dauerleistung von 1 000 kW oder weniger	St 1000 DM	.	.	.	1
3520 13 950	- - - mit einer Dauerleistung von mehr als 1 000 kW	St 1000 DM	-	-	-	-

5 Produktion nach Güterarten - Deutschland

Melde-Nr.	Bezeichnung	Einheit	3. VJ 1997	2. VJ 1998	3. VJ 1998	3. VJ 1998 Anzahl Unternehmen
1	2	3	4	5	6	7
3520 13 990	- - Andere Lokomotiven; Lokomotivtender	St 1000 DM	- -	- -	- -	- -
	Triebwagen und Schienenbusse (ohne Schienenfahrzeuge zur Gleisunterhaltung u.a. Bahndienstwagen)					
	- - - mit einer Höchstgeschwindigkeit von mehr als 250 km/h	St 1000 DM	- -	- -	- -	- -
3520 20 310	- - - mit einer Höchstgeschwindigkeit von 250 km/h od. weniger	St 1000 DM	- -	- -	- -	- -
3520 20 330	- - - mit einer Höchstgeschwindigkeit von 250 km/h od. weniger	St 1000 DM	- -	- -	- -	3
3520 20 350	- - - mit einer Höchstgeschwindigkeit von 250 km/h od. weniger	St 1000 DM	- -	- -	- -	1
3520 20 370	- - - mit einer Höchstgeschwindigkeit von 250 km/h od. weniger	St 1000 DM	- -	- -	- -	1
3520 20 900	- - - mit einer Höchstgeschwindigkeit von 250 km/h od. weniger	St 1000 DM	- -	- -	- -	2
3520 31 000	Schienenfahrzeuge zur Gleisunterhaltung u.a. Bahndienstfahrzeuge, auch selbstfahrend (z.B. Gerätewagen u.ä., Meßwagen und Draisinen)	St 1000 DM	133 419	176 222	-	1
	Personenwagen (ohne Eigenantrieb), Gepäckwagen, Postwagen und andere schienengebundene Spezialwagen					
3520 32 010	- - - für eine Höchstgeschwindigkeit von mehr als 250 km/h	St 1000 DM	- -	- -	- -	- -
	- - - für eine Höchstgeschwindigkeit von 250 km/h oder weniger, für Intercity-Verkehr	St 1000 DM	- -	- -	- -	3
3520 32 020	- - - für Intercity-Verkehr	St 1000 DM	- -	- -	- -	2
3520 32 030	- - - für Nahverkehr	St 1000 DM	- -	- -	- -	-
3520 32 040	- - - für S- und U-Bahnen (Schwer)	St 1000 DM	- -	- -	- -	-
3520 32 050	- - - für Schienenbusse und U-Bahnen (Leicht)	St 1000 DM	- -	- -	- -	-
3520 32 060	- - - für Dieseltriebwagen	St 1000 DM	- -	- -	- -	-
3520 32 090	- - - für Dieseltriebwagen	St 1000 DM	- -	- -	- -	1
	Schienengebundene Güterwagen (ohne Eigenantrieb)					
3520 33 300	- Kesselwagen u.dgl., wärmeisolierte Wagen und Kühlwagen und andere gedeckte und geschlossene Güterwagen	St 1000 DM	41 232	61 978	522 69 423	5
3520 33 500	- Selbstentladewagen (ohne Kesselwagen) u.ä. offene Güterwagen mit nicht abnehmbaren Wänden, mit einer Höhe von mehr als 60 cm, andere schienengebundene Güterwagen	St 1000 DM	44 10 455	-	51 2 280	3
	Teile für Schienenfahrzeuge; ortsfestes Gleismaterial und Teile dafür; mechanische Geräte zur Verkehrsüberwachung und Steuerung (z.B. Signal-, Sicherungs- und Überwachungsgeräte)					
3520 40 300	- Teile für Schienenfahrzeuge (z.B. Drehgestelle, Lenkgestelle, Achsen und Räder; Bremsvorrichtungen; Zughaken und andere Kupplungsvorrichtungen, Puffer)	1000 DM	509 262	390 179	403 509	49
	- Ortsfestes Gleismaterial; mechanische Geräte zur Verkehrsüberwachung und Steuerung (z.B. Signal-, Sicherungs- und Überwachungsgeräte), Teile dafür					
3520 40 550	- Ortsfestes Gleismaterial und Geräte für Schienenwege	kg 1000 DM	12 663 351 44 042	11 573 754 40 633	15 226 780 54 194	11

5 Produktion nach Güterarten - Deutschland

Melde-Nr.	Bezeichnung	Einheit	3. VJ 1997	2. VJ 1998	3. VJ 1998	3. VJ 1998 Anzahl Unternehmen
1	2	3	4	5	6	7
3520 40 580	- Teile für ortsfestes Gleismaterial und für mechanische Geräte zur Verkehrsüberwachung und Steuerung (z.B. Signal-, Sicherungs- und Überwachungsgeräte)	1000 DM	.	.	.	3
3520 40 590	- Mechanische Geräte zur Verkehrsüberwachung und Steuerung (z.B. Signal-, Sicherungs- und Überwachungsgeräte)	kg 1000 DM	268 527 8 459	4 627	326 879 4 664	4
3520 91 000	Reparatur und Instandhaltung von Schienenfahrzeugen	1000 DM	94 485	94 841	100 311	36
3520 92 000	Umbau von Schienenfahrzeugen	1000 DM	2 434	7 241	7 572	6
3530 11 030	Motoren und Triebwerke für Luft- und Raumfahrzeuge; Start- und Abbremsvorrichtungen sowie Bodengeräte für die Flugausbildung, Teile dafür - Kolbenverbrennungsmotoren mit Fremdzündung für zivile und halböffentliche Luftfahrzeuge darunter zum Absatz bestimmt	St St 1000 DM	*	1 1
3530 12 130	Turbo-Strahltriebwerke, Turbo-Propellertriebwerke - Turbo-Strahltriebwerke für zivile und halböffentliche Luftfahrzeuge - mit einer Schubkraft von 25 kN oder weniger darunter zum Absatz bestimmt	St St 1000 DM	*	1 1
3530 12 330	- mit einer Schubkraft von mehr als 25 kN darunter zum Absatz bestimmt	St St 1000 DM	* - -	- - -	- - -	- -
3530 12 530	- Turbo-Propellertriebwerke für zivile und halböffentliche Luftfahrzeuge - mit einer Leistung von 1100 oder weniger darunter zum Absatz bestimmt	St St 1000 DM	* - -	- - -	- - -	- -
3530 12 730	- mit einer Leistung von mehr als 1100 kW darunter zum Absatz bestimmt	St St 1000 DM	* - -	- - -	- - -	- -
3530 13 030	Strahltriebwerke (ohne Turbo-Strahltriebwerke) für zivile und halböffentliche Luftfahrzeuge darunter zum Absatz bestimmt	St St 1000 DM	* - -	- - -	- - -	- -
3530 14 301	Startvorrichtungen für Luftfahrzeuge; Abbremsvorrichtungen für Schiffsdecks u.ä. Landehilfen für Luftfahrzeuge; Bodengeräte zur Flugausbildung; Teile dafür - Startvorrichtungen für Luftfahrzeuge; Abbremsvorrichtungen für Schiffsdecks u.ä. Landehilfen für Luftfahrzeuge, für zivile Zwecke; Teile dafür	kg 1000 DM	- -	- -	- -	- -
3530 14 530	- Bodengeräte zur zivilen Flugausbildung und Teile dafür	kg 1000 DM	- -	- -	- -	- -
3530 15 000	Teile für Kolbenverbrennungsmotoren mit Fremdzündung, für Luftfahrzeuge	1000 DM	-	-	-	-
3530 16 000	Teile für Turbo-Strahltriebwerke oder Turbo-Propellertriebwerke	1000 DM	.	.	.	5
3530 21 000	Segelflugzeuge und Hanggleiter	St 1000 DM	68 6 775	76 9 633	67 9 133	5
3530 22 000	Ballone, Luftschiffe u.ä. nicht für maschinellen Antrieb bestimmte Luftfahrzeuge	kg 1000 DM	.	.	.	2
3530 31 330	Hubschrauber und Starrflügelflugzeuge - Zivile und halböffentliche Hubschrauber - mit einem Leergewicht von 2 000 kg oder weniger	St 1000 DM	.	.	.	1
3530 31 530	- mit einem Leergewicht von mehr als 2 000 kg bis 15 000 kg	St 1000 DM	- -	- -	- -	- -

5 Produktion nach Güterarten - Deutschland

Melde-Nr.	Bezeichnung	Einheit	3. VJ 1997	2. VJ 1998	3. VJ 1998	3. VJ 1998 Anzahl Unternehmen
1	2	3	4	5	6	7
	- Zivile und halböffentliche Starrflügelflugzeuge u.a. Luftfahrzeuge					
3530 32 030	- - mit einem Leergewicht von 2 000 kg oder weniger	St 1000 DM	28 6 684	30 7 431	28 5 730	5
3530 33 030	- - mit einem Leergewicht von mehr als 2 000 kg bis 15 000 kg	St 1000 DM	.	.	.	1
3530 34 010	- - mit einem Leergewicht von mehr als 15 000 kg	St 1000 DM	-	-	-	-
3530 34 050	- - mit einem Leergewicht von mehr als 35 000 kg	St 1000 DM	-	-	-	-
3530 40 001	Raumfahrzeuge (einschl. Satelliten) und Trägersraketen für Raumfahrzeuge, für zivile Zwecke	kg 1000 DM	-	-	-	1
3530 50 300	Andere Teile für Luftfahrzeuge und Raumfahrzeuge für zivile Zwecke - Propeller und Rotoren, Teile dafür	kg 1000 DM	.	.	.	2
3530 50 500	- Fahrgestelle und Teile dafür	kg 1000 DM	29 187 7 546	47 755 12 081	43 442 7 108	7
3530 50 901	- Andere Teile für Luft- und Raumfahrzeuge	1000 DM	1 302 814	1 798 568	1 520 655	40
3530 91 001	Reparatur und Instandhaltung von Luftfahrzeugen sowie von Motoren und Triebwerken dafür, für zivile Zwecke	1000 DM	1 193 903	1 191 474	1 257 029	33
3530 92 300	Umbau von Luftfahrzeugen sowie von Motoren und Triebwerken dafür - von Luftfahrzeugmotoren und -triebwerken	1000 DM	34 215	54 382	44 953	3
3530 92 500	- von Hubschraubern	1000 DM	.	.	.	1
3530 92 700	- von Flugzeugen	1000 DM	.	.	.	4
3541 11 000	Krafträder und Fahrräder mit Hilfsmotor, mit Hubkolbenverbrennungsmotor mit einem Hubraum von 50 cm3 oder weniger	St 1000 DM	.	.	.	1
3541 12 130	Krafträder mit Hubkolbenverbrennungsmotor mit einem Hubraum von mehr als 50 cm3, auch mit Beiwagen - mit einem Hubraum von mehr als 50 cm3 bis 250 cm3 - - Motorroller	St 1000 DM	.	.	.	2
3541 12 150	- - Andere Krafträder	St 1000 DM	.	.	.	1
3541 12 300	- mit einem Hubraum von mehr als 250 cm3 bis 500 cm3	St 1000 DM	-	-	-	-
3541 12 500	- mit einem Hubraum von mehr als 500 cm3 bis 800 cm3	St 1000 DM	-	-	-	-
3541 12 700	- mit einem Hubraum von mehr als 800 cm3	St 1000 DM	.	.	.	1
3541 13 000	Andere Krafträder; Beiwagen	St 1000 DM	.	.	.	1
3541 20 300	Teile und Zubehör für Krafträder und Beiwagen - Sättel für Krafträder	St 1000 DM	-	-	-	-
3541 20 900	- Andere Teile und Zubehör für Krafträder	1000 DM	89 977	88 652	74 056	17
3542 10 300	Zweiräder u.a. Fahrräder, ohne Motor - Zweiräder u.a. Fahrräder (einschl. Lastendreiräder), ohne Kugellager	St 1000 DM	30 785 8 645	.	.	3
3542 10 510	- - Cross- und BMX-Räder	St 1000 DM	.	.	.	2
3542 10 520	- - Mountain Bikes (einschl. All-Terrain-Bikes)	St 1000 DM	147 409 51 831	322 916 112 281	180 603 57 778	14
3542 10 530	- - Klapp-Räder	St 1000 DM	3 717 715	5 991 1 072	5 802 1 114	3
3542 10 540	- - Touren-Räder	St 1000 DM	75 880 24 945	131 475 46 769	61 808 21 038	12

5 Produktion nach Güterarten - Deutschland

Melde-Nr.	Bezeichnung	Einheit	3. VJ 1997	2. VJ 1998	3. VJ 1998	3. VJ 1998 Anzahl Unternehmen
1	2	3	4	5	6	7
3542 10 550	-- Sport-Räder	St 1000 DM	78 179 23 473	158 420 48 554	72 455 19 887	9
3542 10 560	-- Rennräder	St 1000 DM	.	.	.	3
3542 10 590	-- Andere Räder	St 1000 DM	63 274 20 200	165 302 46 269	105 106 28 980	10
	Teile und Zubehör für Zweiräder u.a. Fahrräder (ohne Motor)					
	- Rahmen, Gabeln und Teile für Fahrräder					
3542 20 130	-- Rahmen	St 1000 DM	56 510 4 063	67 841 5 494	38 225 3 023	4
3542 20 150	-- Gabeln	St 1000 DM	.	.	.	1
3542 20 190	-- Teile für Fahrradrahmen und -gabeln; Freilaufzahnkränze; Teile für Bremsen (einschl. Bremsnaben), Pedale, Tretlager, Lenker, Gepäckträger, Kettenschaltungen u.a. Fahrradteile	1000 DM	19 794	24 886	17 623	21
	- Felgen, Speichen, Naben für Fahrräder					
3542 20 230	-- Felgen	St 1000 DM	1 002 427 3 409	1 405 681 5 145	869 690 3 352	3
3542 20 250	-- Speichen	kg 1000 DM	497 858 3 149	757 215 4 772	505 447 3 263	3
3542 20 270	-- Naben (ohne Bremsnaben)	St 1000 DM	-	-	-	-
	- Bremsnaben, andere Bremsen für Fahrräder					
3542 20 330	-- Bremsnaben	St 1000 DM	.	.	.	1
3542 20 390	-- Andere Bremsen	St 1000 DM	.	.	.	2
3542 20 400	- Sättel für Fahrräder	St 1000 DM	-	-	-	-
	- Pedale und Tretlager für Fahrräder					
3542 20 530	-- Pedale	Paar 1000 DM	-	-	-	-
3542 20 550	-- Tretlager	St 1000 DM	-	-	-	-
	- Lenker, Gepäckträger, Kettenschaltungen für Fahrräder					
3542 20 630	-- Lenker	St 1000 DM	.	.	.	2
3542 20 650	-- Gepäckträger	St 1000 DM	.	.	.	1
3542 20 670	-- Kettenschaltungen	St 1000 DM	-	-	-	-
	Rollstühle u.a. Fahrzeuge für Kranke und Körperbehinderte					
3543 11 300	- ohne Vorrichtung zur mechanischen Fortbewegung	St 1000 DM	27 910 37 158	26 426 34 287	30 379 37 574	7
3543 11 900	- mit Motor oder anderer Vorrichtung zur mechanischen Fortbewegung	St 1000 DM	2 854 18 974	2 605 18 608	2 672 19 156	6
3543 12 000	Teile und Zubehör für Rollstühle und andere Fahrzeuge für Kranke und Körperbehinderte	1000 DM	42 114	42 282	43 459	18
	Andere Fahrzeuge (z.B. Schubkarren und einrädri-ge Handtransportfahrzeuge), a.n.g.					
3550 10 001	- Einrädri-ge Handtransportgeräte (z.B. Schubkarren)	St 1000 DM	59 035 3 599	65 567 4 017	59 621 3 643	5
3550 10 003	- Zweirädri-ge Handtransportgeräte (z.B. Sack-, Stech- und Faßkarren)	St 1000 DM	124 980 7 797	116 570 8 031	117 709 8 197	13
3550 10 005	- Drei- und mehrrädri-ge Handtransportgeräte	St 1000 DM	458 410 76 445	471 955 82 653	451 423 86 244	24
3550 10 009	-- bis 1 t Traglast	St 1000 DM	2 992 2 766	982 2 228	834 1 595	7
3599 00 000	Veredlung von Erzeugnissen dieser Güterabteilung	1000 DM	11 475	14 184	12 369	6

5 Produktion nach Güterarten - Deutschland

Melde-Nr.	Bezeichnung	Einheit	3. VJ 1997	2. VJ 1998	3. VJ 1998	3. VJ 1998 Anzahl Unternehmen
1	2	3	4	5	6	7
	Möbel, Schmuck, Musikinstrumente, Sportgeräte, Spielwaren und sonstige Erzeugnisse					
	Sitze für Luft- und Kraftfahrzeuge; Sitzmöbel, vorwiegend mit Gestell aus Metall					
3611 11 100	- Sitze für Luftfahrzeuge	1000 St 1000 DM	.	.	.	1
3611 11 300	- Sitze für Kraftfahrzeuge	1000 St 1000 DM	1 201 845 692	1 520 1 053 058	1 261 980 090	25
3611 11 550	- Drehstühle mit verstellbarer Sitzhöhe					
3611 11 550	- gepolstert, mit Rückenlehne und mit Rollen oder Gleitern	1000 St 1000 DM	509 172 174	587 197 441	596 196 652	31
3611 11 590	- - Andere Drehstühle mit verstellbarer Sitzhöhe	1000 St 1000 DM	15 4 936	15 5 090	16 5 254	7
3611 11 750	- Gepolsterte Sitzmöbel, mit Gestell aus Metall					
3611 11 750	- - für Büros	1000 St 1000 DM	290 83 142	307 98 624	341 108 881	22
3611 11 790	- - Andere gepolsterte Sitzmöbel, mit Gestell aus Metall	1000 St 1000 DM	337 66 237	321 70 424	263 61 333	22
3611 11 903	- Nicht gepolsterte Sitzmöbel, mit Gestell aus Metall					
3611 11 903	- - Schulsitzmöbel (ohne Reihengestühl)	1000 St 1000 DM	430 30 407	146 10 301	435 30 350	11
3611 11 909	- - Andere Sitzmöbel, mit Gestell aus Metall	1000 St 1000 DM	455 53 054	512 55 970	503 57 318	34
	Sitzmöbel, vorwiegend mit Gestell aus Holz					
3611 12 103	- In Liegen umwandelbare Sitzmöbel (ohne Gartenmöbel und Campingausstattungen)					
3611 12 103	- - Mehrsitzige gepolsterte Anbauelemente (auch Sofas und Couches)	1000 St 1000 DM	706 436 474	848 555 126	712 442 223	145
3611 12 109	- - Andere in Liegen umwandelbare Sitzmöbel	1000 St 1000 DM	29 6 036	27 6 057	134 5 134	11
3611 12 300	- Sitzmöbel aus Stuhlrohr, Korbweiden, Bambus o.ä. Stoffen	1000 St 1000 DM	11 5 958	11 5 802	6 3 902	4
3611 12 550	- Gepolsterte Sitzmöbel, mit Gestell aus Holz					
3611 12 550	- - für Büros	1000 St 1000 DM	56 19 650	59 20 043	63 21 163	15
3611 12 593	- - Andere gepolsterte Sitzmöbel, mit Gestell aus Holz					
3611 12 593	- - - Sessel (auch einsitzige gepolsterte Anbauelemente)	1000 St 1000 DM	545 321 033	677 404 230	546 326 403	142
3611 12 599	- - - Andere gepolsterte Sitzmöbel, mit Gestell aus Holz (ohne Sessel)	1000 St 1000 DM	531 127 851	570 149 009	505 127 520	106
3611 12 905	- Nicht gepolsterte Sitzmöbel, mit Gestell aus Holz					
3611 12 905	- - Gartenstühle und Gartenbänke	1000 St 1000 DM	18 2 566	70 8 582	23 3 561	10
3611 12 909	- - Andere nicht gepolsterte Sitzmöbel, mit Gestell aus Holz	1000 St 1000 DM	198 23 897	148 21 553	191 24 779	48
3611 13 050	Gartenmöbel aus Kunststoff, andere Sitzmöbel, a.n.g.					
3611 13 050	- Gartensitzmöbel aus Kunststoff	1000 St 1000 DM	.	.	.	2
3611 13 090	- Andere Sitzmöbel, a.n.g.	1000 St 1000 DM	.	.	.	2
3611 14 100	Teile für Sitzmöbel					
3611 14 100	- Teile aus Holz	1000 DM	36 300	40 076	35 899	62
3611 14 330	- - Andere Teile					
3611 14 330	- - aus Metall	1000 DM	109 249	117 883	107 281	20
3611 14 350	- - aus Kunststoff	1000 DM	52 113	64 011	60 309	32
3611 14 390	- - aus anderen Stoffen	1000 DM	18 226	23 700	16 635	18
3612 11 100	Metallmöbel für Büros					
3612 11 100	- Zeichentische	1000 St 1000 DM	-	-	-	-
3612 11 300	- Metallschreibtische mit einer Höhe von 80 cm oder weniger	1000 St 1000 DM	196 59 315	179 57 008	201 58 254	24
3612 11 530	- - Andere Metallmöbel mit einer Höhe von 80 cm oder weniger	1000 St 1000 DM	74 18 941	76 25 365	75 28 171	14

5 Produktion nach Güterarten - Deutschland

Melde-Nr.	Bezeichnung	Einheit	3. VJ 1997	2. VJ 1998	3. VJ 1998	3. VJ 1998 Anzahl Unternehmen
1	2	3	4	5	6	7
3612 11 550	-- Regale und andere Möbel	1000 St 1000 DM	21 6 171	23 11 142	24 11 713	13
3612 11 730	- - Schränke mit einer Höhe von mehr als 80 cm	1000 St 1000 DM	71 47 217	77 52 737	74 52 004	18
3612 11 750	- - mit Türen oder Rolläden	1000 St 1000 DM	21 11 905	21 11 450	22 11 919	10
3612 11 950	- - Karteischränke und andere Schränke mit Schubladen	1000 St 1000 DM	7 3 388	6 2 833	6 2 938	6
3612 11 990	- - Andere Metallmöbel für Büros, mit einer Höhe von mehr als 80 cm	1000 St 1000 DM	138 55 905	126 60 384	161 62 153	15
3612 12 300	- - Raumteilende Möbelelemente	1000 St 1000 DM	536 249 059	549 265 912	529 256 050	120
3612 12 530	- - Andere Metallmöbel für Büros, a.n.g.	1000 St 1000 DM	87 29 692	86 31 310	96 33 357	53
3612 12 550	- - Holzschreibtische mit einer Höhe von 80 cm oder weniger	1000 St 1000 DM	217 97 496	291 110 982	288 115 096	79
3612 12 730	- - Andere Holzschreibtische mit einer Höhe von 80 cm oder weniger	1000 St 1000 DM	100 62 436	86 60 587	106 73 071	74
3612 12 750	- - Kombinierte Systemschränkelemente	1000 St 1000 DM	315 109 381	237 109 108	243 116 984	83
3612 12 950	- - Anders Holzschränke	1000 St 1000 DM	27 22 706	24 21 592	26 24 378	24
3612 12 990	- - Andere Holzschreibtische mit einer Höhe von mehr als 80 cm	1000 St 1000 DM	127 49 403	88 37 478	76 33 108	64
3612 13 000	- - Andere kombinierbare Elemente	1000 St 1000 DM	117 381 523	114 366 522	126 464 473	214
3613 10 500	Holzschreibtische mit einer Höhe von 80 cm oder weniger	1000 St 1000 DM	5 548 1 551 151	6 135 1 736 024	5 596 1 548 204	158
3613 10 900	- - Holzschreibtische mit einer Höhe von 80 cm oder weniger	1000 St 1000 DM	512 63 252	479 65 999	481 59 971	49
3614 11 001	- - Holzschreibtische mit einer Höhe von 80 cm oder weniger	t 1000 DM	4 959 48 369	2 548 20 327	4 902 46 400	16
3614 11 002	- - Holzschreibtische mit einer Höhe von 80 cm oder weniger	t 1000 DM	8 397 47 515	13 062 74 145	9 030 50 680	19
3614 11 003	- - Holzschreibtische mit einer Höhe von 80 cm oder weniger	t 1000 DM	1 873 40 304	2 167 43 970	2 282 42 389	12
3614 11 005	- - Holzschreibtische mit einer Höhe von 80 cm oder weniger	t 1000 DM	18 461 151 899	16 739 141 037	18 266 162 303	41
3614 11 007	- - Holzschreibtische mit einer Höhe von 80 cm oder weniger	t 1000 DM	4 419 55 815	3 787 48 077	4 366 54 388	12
3614 11 009	- - Holzschreibtische mit einer Höhe von 80 cm oder weniger	t 1000 DM	70 792 420 207	71 032 458 081	68 344 431 887	134
3614 12 353	- - Holzschreibtische mit einer Höhe von 80 cm oder weniger	1000 St 1000 DM	229 125 932	216 128 452	232 119 217	40
3614 12 359	- - Holzschreibtische mit einer Höhe von 80 cm oder weniger	1000 St 1000 DM	277 106 522	286 110 767	269 100 992	73
3614 12 393	- - Holzschreibtische mit einer Höhe von 80 cm oder weniger	1000 St 1000 DM	1 067 378 730	1 058 415 987	1 079 399 937	108
3614 12 399	- - Holzschreibtische mit einer Höhe von 80 cm oder weniger	1000 St 1000 DM	1 250 185 816	1 409 206 775	1 472 196 167	74
3614 12 501	- - Holzschreibtische mit einer Höhe von 80 cm oder weniger	1000 St 1000 DM	228 98 047	242 118 690	206 97 165	87
3614 12 503	- - Holzschreibtische mit einer Höhe von 80 cm oder weniger	1000 St 1000 DM	32 5 802	32 5 894	29 5 427	18

5 Produktion nach Güterarten - Deutschland

Melde-Nr.	Bezeichnung	Einheit	3. VJ 1997	2. VJ 1998	3. VJ 1998	3. VJ 1998 Anzahl Unternehmen
1	2	3	4	5	6	7
3614 12 505	- - Wohnzimmerschränke, Bücherschränke	1000 St 1000 DM	175 146 363	194 172 822	166 140 694	74
3614 12 506	- - Schrankwände (auch als Raumteiler)	1000 St 1000 DM	872 324 071	1 061 397 734	934 341 956	103
3614 12 509	- - Andere Holzmöbel für Eß- und Wohnzimmer(z.B. Sideboards)	1000 St 1000 DM	605 89 846	627 101 784	602 89 318	95
3614 13 030	- - Andere Holzmöbel - Badezimmermöbel	1000 St 1000 DM	1 048 172 224	1 140 199 703	1 052 180 782	47
3614 13 050	- - Gartenmöbel	1000 St 1000 DM	8 3 603	20 7 238	8 3 692	12
3614 13 093	- - Garderobenmöbel, Schuhschränke, Schuhregale, Schulmöbel und andere Holzmöbel	1000 St 1000 DM	419 68 219	520 83 667	517 77 183	67
3614 13 095	- - Schulmöbel (z.B. Tische, Schränke)	1000 St 1000 DM	385 90 844	223 50 274	358 85 162	26
3614 13 097	- - Möbel für Laboratorien aus Holz (z.B. Tische, Schränke, Trennwände)	1000 St 1000 DM	31 36 950	45 56 270	35 41 990	18
3614 13 099	- - Andere Holzmöbel, a.n.g. Kunststoffmöbel; Möbel aus anderen Stoffen (einschl. Stuhlrohr, Korbweide u.ä. Stoffen)	1000 St 1000 DM	583 103 796	638 107 447	740 120 116	77
3614 14 330	- - Kunststoffmöbel - - Badezimmermöbel	1000 St 1000 DM	452 26 971	360 22 075	391 22 129	6
3614 14 350	- - Gartenmöbel	1000 St 1000 DM	340 10 892	30 203	327 10 562	3
3614 14 390	- - Andere Kunststoffmöbel	1000 St 1000 DM	24 23 866	42 .	38 .	7
3614 14 500	- Möbel aus anderen Stoffen (einschl. Stuhlrohr, Korbweide, Bambus o.ä. Stoffen)	1000 St 1000 DM	73 9 613	104 13 040	36 10 200	8
3614 15 300	- Teile für Möbel (ohne solche für Sitzmöbel)	1000 DM	150 058	148 093	148 727	60
3614 15 500	- aus Metall	1000 DM	297 315	350 643	321 038	183
3614 15 950	- aus Holz	1000 DM	82 296	94 018	92 633	74
3614 15 990	- aus anderen Stoffen	1000 DM	6 247	6 893	7 307	8
3614 20 000	Möbelveredlung (ohne Polsterung von Sitzmöbeln)	1000 DM	12 102	.	.	20
3615 11 050	- Sprungrahmen - mit Federung	1000 St 1000 DM	75 6 201	83 6 748	84 7 178	6
3615 11 090	- Andere Sprungrahmen	1000 St 1000 DM	1 099 93 147	998 89 708	962 94 184	22
3615 12 300	- Auflegematratten - aus Zellkautschuk	1000 St 1000 DM	132 38 936	122 34 984	148 38 842	24
3615 12 500	- aus Zellkunststoff	1000 St 1000 DM	319 30 307	254 36 966	229 36 208	27
3615 12 700	- aus anderen Stoffen mit Federkern	1000 St 1000 DM	1 311 189 128	1 066 157 898	1 281 188 217	48
3615 12 950	- - Andere Auflegematratten aus anderen Stoffen	1000 St 1000 DM	12 824	8 359	9 461	4
3615 12 990	- - Wollmatratten	1000 St 1000 DM	78 7 850	94 7 565	69 7 004	13
3621 10 000	- - Andere Auflegematratten, a.n.g.	1000 St 1000 DM	18 495 3 222	22 049 4 208	18 835 2 691	5
3622 11 100	Münzen Bearbeitete (nicht nur roh gesägt oder grob geformt), jedoch nicht aufgereichte, montierte oder gefaßte Zuchtperlen, Diamanten, Edelsteine, synthetische oder rekonstituierte Steine	kg 1000 DM
3622 11 300	- Bearbeitete Zuchtperlen (nicht aufgereicht, montiert oder gefaßt)	g 1000 DM
3622 11 300	- Bearbeitete Diamanten, weder montiert noch gefaßt	Kt 1000 DM	.	.	.	1
	darunter zum Absatz bestimmt	Kt 1000 DM	.	.	.	1

5 Produktion nach Güterarten - Deutschland

Melde-Nr.	Bezeichnung	Einheit	3. VJ 1997	2. VJ 1998	3. VJ 1998	3. VJ 1998 Anzahl Unternehmen
1	2	3	4	5	6	7
3622 11 500	- Andere bearbeitete Edelsteine	g 1000 DM	103 171 6 450	84 911 6 709	69 980 4 253	4
3622 11 700	- Bearbeitete synthetische oder rekonstituierte Steine	g 1000 DM	.	.	.	2
3622 12 300	Bearbeitete Industriediamanten; Staub und Pulver von Edelsteinen - Bearbeitete Industriediamanten (nicht nur gesägt, gespalten oder rauh geschliffen), weder montiert noch gefaßt	Kt 1000 DM	-	-	-	-
3622 12 500	- Staub und Pulver von Edelsteinen, Schmucksteinen oder synthetischen Steinen	g 1000 DM	-	-	-	-
3622 13 301	Schmuckwaren, Gold- und Silberschmiedeerzeugnisse, Teile dafür - Schmuckwaren und Teile dafür, aus Edelmetallen oder Edelmetallplattierungen - aus Silber, auch mit anderen Edelmetallen überzogen oder plattiert	1000 DM	35 624	35 680	38 198	49
3622 13 303	- aus Gold, auch mit anderen Edelmetallen überzogen oder plattiert	1000 DM	288 579	244 192	284 917	93
3622 13 305	- aus Platin oder Platinbeimetalen, auch mit anderen Edelmetallen überzogen oder plattiert	1000 DM	12 923	12 171	12 155	26
3622 13 307	- aus Edelmetallplattierungen auf unedlen Metallen	1000 DM	17 757	16 970	18 165	21
3622 13 513	- Gold- und Silberschmiedewaren aus Silber, aus anderen Edelmetallen und aus Edelmetallplattierungen auf unedlen Metallen - aus Silber, auch mit anderen Edelmetallen überzogen oder plattiert - - - Eßbestecke u.a. Tischgeräte (z.B. Schöpfkellen, Schaumkellen, Tortenheber etc.)	1000 DM	6 277	7 619	5 499	6
3622 13 515	- - - Tafelgeschirr u.ä. Tischgeräte (z.B. Schalen, Platten etc.)	1000 DM	2 888	3 141	2 876	6
3622 13 517	- - - Andere Silberschmiedewaren und Teile dafür	1000 DM	958	773	742	4
3622 13 530	- aus anderen Edelmetallen, auch mit Edelmetallen überzogen oder plattiert	1000 DM	3 414	2 306	1 879	3
3622 13 553	- aus Edelmetallplattierungen auf unedlen Metallen - - - Eßbestecke u.a. Tischgeräte (z.B. Schöpfkellen, Schaumkellen, Tortenheber etc.)	1000 DM	.	.	.	2
3622 13 555	- - - Tafelgeschirr u.ä. Tischgeräte (z.B. Schalen, Platten usw.)	1000 DM	.	.	.	1
3622 13 557	- - - Andere Gold- und Silberschmiedewaren und Teile dafür, aus Edelmetallplattierungen auf unedlen Metallen	1000 DM	6 437	8 105	6 763	9
3622 14 300	Andere Waren aus Edelmetallen oder -plattierungen; Waren aus Perlen, Edelsteinen, Schmucksteinen, synthetischen oder rekonstituierten Steinen - Andere Waren aus Edelmetallen oder Edelmetallplattierungen (ohne Katalysatoren)	kg 1000 DM	4 524	2 779	2 232	3
3622 14 500	- Waren aus echten Perlen oder Zuchtperlen, aus Edelsteinen, Schmucksteinen, synthetischen oder rekonstituierten Steinen	g 1000 DM	.	.	.	2
3622 14 700	- Katalysatoren in Form von Geweben oder Gittern, aus Platin	kg 1000 DM	-	-	-	-
3630 11 100	Klaviere u.a. Saiteninstrumente mit Klaviatur - Klaviere mit aufrecht stehendem Rahmen	St 1000 DM	2 337 19 629	2 729 23 080	2 451 21 476	12
3630 11 300	- Flügel	St 1000 DM	484 19 553	542 21 181	459 17 338	12

5 Produktion nach Güterarten - Deutschland

Melde-Nr.	Bezeichnung	Einheit	3. VJ 1997	2. VJ 1998	3. VJ 1998	3. VJ 1998 Anzahl Unternehmen
1	2	3	4	5	6	7
3630 11 500	- Cembali u.a. Saiteninstrumente mit Klaviatur	St 1000 DM	.	-	-	-
	Streichinstrumente, Gitarren, andere Saiteninstrumente		.	-	-	
3630 12 350	- - Streichinstrumente	St 1000 DM	4 276 2 569	.	.	2
3630 12 390	- - - Geigen	St 1000 DM	.	.	.	1
3630 12 500	- - - Andere Streichinstrumente	St 1000 DM	.	.	.	2
3630 12 900	- - - Gitarren	St 1000 DM	.	.	.	1
3630 13 100	- - - Andere Saiteninstrumente	St 1000 DM	.	.	.	18
	Orgeln, Harmonien u.ä. Musikinstrumente mit Klaviatur, Akkordeons u.ä.; Mundharmonikas					
	- Orgeln (mit Pfeifen und Klaviatur); Harmonien u.ä. Musikinstrumente mit Klaviatur und durchschlagenden Metallzungen	St 1000 DM	39 12 771	35 7 326	42 8 641	
3630 13 300	- Akkordeons u.ä. Musikinstrumente	St 1000 DM	.	.	.	2
3630 13 500	- Mundharmonikas	St 1000 DM	.	.	.	2
	Andere Blasinstrumente					
3630 14 110	- - Blechblasinstrumente	St 1000 DM	1 260 870	1 991 1 426	1 541 1 063	5
3630 14 130	- - - Trompeten, Kornette, Flügelhörner	St 1000 DM	253 260	268 385	241 297	3
3630 14 150	- - - Posaunen	St 1000 DM	870 2 581	1 045 2 866	858 2 466	5
3630 14 170	- - - Waldhörner, Tenorhörner, Baritonhörner, Althörner	St 1000 DM	561 2 797	595 2 852	430 2 118	3
3630 14 190	- - - Tuba	St 1000 DM	1 044 356	1 135 448	1 198 354	4
3630 14 410	- - - Andere Blechblasinstrumente	St 1000 DM	328 961 5 274	255 000 4 178	253 599 5 139	4
3630 14 430	- - - Blockflöten	St 1000 DM	.	.	.	3
3630 14 450	- - - Klarinetten	St 1000 DM	.	.	.	2
3630 14 470	- - - Saxophone	St 1000 DM	.	.	.	4
3630 14 490	- - - Fagotte, Oboen	St 1000 DM	447 1 866	561 2 435	483 2 090	5
3630 15 100	- - - Andere Blasinstrumente, a.n.g.	St 1000 DM	1 605 622	.	869	1
	Musikinstrumente, bei denen der Ton elektrisch erzeugt wird oder elektrisch verstärkt werden muß (ohne Schlaginstrumente)					
3630 15 330	- Orgeln	St 1000 DM	.	.	.	1
3630 15 370	- Digital-Pianos und Synthesizer, mit Klaviatur	St 1000 DM	.	.	.	1
3630 15 450	- - Digital-Pianos	St 1000 DM	.	.	.	-
3630 15 490	- - Synthesizer	St 1000 DM	.	.	.	1
3630 15 500	- Keyboards und andere elektrische Musikinstrumente, mit Klaviatur	St 1000 DM	.	.	.	1
3630 15 900	- - Keyboards	St 1000 DM	.	.	.	1
3630 16 300	- - - Andere elektrische Musikinstrumente, mit Klaviatur	St 1000 DM	.	.	.	1
3630 16 500	- Elektrische Gitarren	St 1000 DM	.	.	.	1
3630 16 900	- - Andere elektrische Musikinstrumente	St 1000 DM	.	.	.	1
	Andere Musikinstrumente; Signalpfeifen u.ä.					
3630 16 300	- Schlaginstrumente	St 1000 DM	177 892 7 755	197 436 6 959	173 428 7 976	4
3630 16 500	- Spieldosen, Orchestrinen, Drehorgeln, Lockpfeifen, Signalpfeifen u.ä. Musikinstrumente, a.n.g.	St 1000 DM	3 026 335	4 044 392	3 513 365	4

5 Produktion nach Güterarten - Deutschland

Melde-Nr.	Bezeichnung	Einheit	3. VJ 1997	2. VJ 1998	3. VJ 1998	3. VJ 1998 Anzahl Unternehmen
1	2	3	4	5	6	7
3630 17 300	Metronome, Stimmgabeln, Stimpfpeifen; Musikwerke für Spieldosen; Musiksaiten - Metronome, Stimmgabeln und Stimpfpeifen; Musikwerke für Spieldosen	St 1000 DM	. 3 066	170 593 2 981	126 750 2 319	5
3630 17 500	- Musiksaiten	St 1000 DM	802 858 4 117	618 381 3 567	614 669	4
3630 18 130	Teile und Zubehör für Musikinstrumente - für Klaviere, für Orgeln, Harmonien u.ä. Musikinstrumente, mit Klaviatur; für elektrische Musikinstrumente, bei denen der Ton elektrisch erzeugt wird oder elektrisch verstärkt werden muß - - für Klaviere	1000 DM	8 098	11 161	9 005	10
3630 18 150	- - für Orgeln, für Harmonien u.ä. Musikinstrumente, mit Klaviatur	1000 DM	8 042	8 531	7 252	8
3630 18 170	- - für Musikinstrumente, bei denen der Ton elektrisch erzeugt wird oder elektrisch verstärkt werden muß	1000 DM	2 863	.	.	2
3630 18 300	- für Saiteninstrumente	1000 DM	3 203	3 460	3 361	6
3630 18 500	- für Akkordeons und Mundharmonikas	1000 DM	.	.	.	2
3630 18 950	- für andere Musikinstrumente - - für Blasinstrumente	1000 DM	1 873	2 392	1 949	9
3630 18 990	- - für andere Musikinstrumente (ohne solche für Blasinstrumente)	1000 DM	11 951	15 317	13 159	9
3630 90 000	Reparatur und Instandhaltung von Musikinstrumenten	1000 DM	7 457	5 650	7 353	36
3640 11 330	Ski und Skiausrüstungen für den Wintersport; Schlittschuhe und Rollschuhe, Teile dafür - Ski, Skibindungen und andere Skiausrüstungen - - Langlaufski	Paar 1000 DM	1
3640 11 350	- - Andere Ski	Paar 1000 DM	1
3640 11 370	- - Skibindungen und andere Skiausrüstungen für den Wintersport	1000 DM	38 301	32 874	32 450	8
3640 11 530	- Schlittschuhe, Rollschuhe, Teile und Zubehör für Schlitt- und Rollschuhe - - Schlittschuhe (einschl. Stiefel mit fest angebrachten Schlittschuhen)	Paar 1000 DM	. .	- -	. .	1
3640 11 550	- - Rollschuhe (einschl. Stiefel mit fest angebrachten Rollschuhen)	Paar 1000 DM	- -	- -	- -	-
3640 11 570	- - Teile und Zubehör für Schlitt- und Rollschuhe	1000 DM	-	-	-	-
3640 12 000	Wasserski, Surfbretter, Windsurfer und andere Ausrüstungen, für den Wassersport	1000 DM	3 593	5 384	4 098	5
3640 13 003	Geräte und Ausrüstungsgegenstände für Gymnastik und Leicht- oder Schwerathletik - für Gymnastik	1000 DM	72 661	61 031	63 759	20
3640 13 005	- für Leicht- oder Schwerathletik	1000 DM	3 799	3 147	2 535	6
3640 14 100	Spezialsporthandschuhe; Ball- und Freiluftsportgeräte, a.n.g.; Schwimm- und Planschbecken - Spezialsporthandschuhe aus Leder oder rekonstituiertem Leder	Paar 1000 DM	1
3640 14 300	- Golfschläger und andere Golfausrüstungen	1000 DM	-	-	-	-
3640 14 500	- Geräte und Ausrüstungen, für Tischtennis	1000 DM	5 275	.	6 171	3
3640 14 630	- Tennisschläger, Federball- u.ä. Schläger, auch ohne Bespannung - - Tennisschläger	St 1000 DM	- -	- -	- -	-

5 Produktion nach Güterarten - Deutschland

Melde-Nr.	Bezeichnung	Einheit	3. VJ 1997	2. VJ 1998	3. VJ 1998	3. VJ 1998 Anzahl Unternehmen
1	2	3	4	5	6	7
3640 14 650	- - Federball- u.ä. Schläger	St 1000 DM	.	.	.	1
3640 14 800	- Bälle (ohne Golf- und Fischtennisbälle)	1000 St 1000 DM	4 061 14 349	6 877 21 471	4 111 14 363	7
3640 14 903	- - Andere Geräte und Ausrüstungs- gegenstände, für andere Sport- arten oder Freiluftspiele	1000 DM	35 256	33 603	33 752	20
3640 14 909	- - Schaukeln und Rutschen u.ä. Spielplatzgeräte	1000 DM	20 201	20 045	20 357	22
3640 15 300	- - Andere Geräte und Ausrüstungsgegenstände, für andere Sportarten oder Freiluftspiele, a.n.g.	1000 DM	.	2 389	2 059	3
3640 15 500	- Angelruten, Angelhaken und Angelrollen	1000 DM	.	.	.	1
3650 11 000	- Anderes Angelgerät (z.B. Handnetze zum Landen von Fischen, Schmetterlingsnetze), Lockgeräte u.ä. Jagdgeräte	1000 DM	.	.	.	1
3650 12 300	- Puppen, nur Nachbildungen von Menschen darstellend	St 1000 DM	251 685 15 533	221 579 14 462	215 796 12 332	7
3650 12 530	- Spielzeug, Tiere oder nichtmenschliche Wesen darstellend	St 1000 DM	745 146 38 981	893 115 38 800	1 059 719 39 048	14
3650 12 550	- Füllmaterial enthaltend	St 1000 DM	1 603 253 12 130	1 207 017 10 274	1 105 660 11 231	6
3650 12 590	- - aus Holz, Kunststoff und aus anderen Stoffen	St 1000 DM	4 002 071 3 944	4 051 001 3 949	9 549 313 3 773	6
3650 13 300	- - aus Kunststoff	St 1000 DM	.	.	.	-
3650 13 500	- - aus anderen Stoffen	St 1000 DM	.	.	.	-
3650 20 300	- Teile und Zubehör für Puppen	1000 DM	502	392	261	5
3650 20 550	- Bekleidung und Bekleidungszuge- hör, Schuhe und Kopfbedeckungen	1000 DM	2 690	2 366	2 305	6
3650 20 590	- Andere Teile und Zubehör, für Puppen	1000 DM	116 165	121 606	137 112	19
3650 20 930	- Elektrische Eisenbahnen (einschl. Zubehör); verkleinerte Modelle, Bausätze und Baukastenspielzeug	1000 DM	745 397 14 180	885 091 15 304	752 974 15 549	11
3650 20 950	- Elektrische Eisenbahnen (einschl. Schienen, Signalen u.ä. Zubehör)	St 1000 DM	.	.	.	1
3650 20 990	- - aus Holz	St 1000 DM	16 990	18 045	13 809	8
3650 31 300	- - aus Kunststoff	St 1000 DM	623 334 8 148	548 632 4 918	547 114 5 707	10
3650 31 500	- - aus anderen Stoffen	St 1000 DM	12 564	13 395	11 404	3
3650 32 500	- Puppenwagen, Spielfahrzeuge	St 1000 DM	16 338 1 561	7 854 216	18 019 852	3
3650 32 900	- Puppenwagen	St 1000 DM	699 717 37 635	397 163 37 917	413 984 33 663	8
3650 33 100	- Spielfahrzeuge, zum Besteigen und Fortbewegen durch Kinder geeignet	St 1000 DM	.	.	.	2
3650 33 300	- Puzzles	St 1000 DM	.	.	.	4
3650 33 500	- aus Holz	St 1000 DM	.	.	.	1
3650 33 900	- aus anderen Stoffen	St 1000 DM	.	.	.	3
3650 33 990	- Anderes Spielzeug, a.n.g.	St 1000 DM	.	.	.	3
3650 33 999	- Musikspielzeuginstrumente und -geräte	St 1000 DM	.	.	.	3
3650 33 999	- Anderes Spielzeug, in Zusammenstellungen oder auf Unterlagen u.ä. aufgemacht	St 1000 DM	.	.	.	3

5 Produktion nach Güterarten - Deutschland

Melde-Nr.	Bezeichnung	Einheit	3. VJ 1997	2. VJ 1998	3. VJ 1998	3. VJ 1998 Anzahl Unternehmen
1	2	3	4	5	6	7
3650 33 430	- Spielzeug und Modelle, mit eingebautem Motor - - Spielzeug und Modelle, aus Kunststoff	St 1000 DM	1 852	1 712	1 779	4
3650 33 490	- - Spielzeug und Modelle, aus anderen Stoffen	St 1000 DM	.	.	.	2
3650 33 500	- Spielzeugwaffen - Anderes Spielzeug aus Kunststoff, Kautschuk und Spinnstoffen	St 1000 DM	.	.	.	1
3650 33 630	- - aus Kunststoff	1000 DM	111 054	94 463	103 393	37
3650 33 650	- - aus Kautschuk	1000 DM	.	.	.	1
3650 33 670	- - aus Spinnstoffen	1000 DM	-	-	-	-
3650 33 730	- Anderes Spielzeug aus Metall und aus anderen Stoffen - - Miniaturmodelle aus Metall, im Spritzgußverfahren hergestellt	1000 DM	.	.	.	3
3650 33 750	- - Anderes Spielzeug aus Metall	1000 DM	2 619	.	2 270	3
3650 33 790	- - Anderes Spielzeug aus anderen Stoffen	1000 DM	12 744	10 079	11 493	15
3650 41 000	Spielkarten	t 1000 DM	827 9 746	638 7 533	679 8 048	3
3650 42 000	Videospiele für Fernsehempfangsgeräte	St 1000 DM	-	-	-	-
3650 43 100	Billardspiele und Zubehör; Spiele, mit Münzen oder Spielmarken betrieben; elektrische Autorennspiele; andere Gesellschaftsspiele - Billardspiele und Zubehör	St 1000 DM	.	.	.	2
3650 43 300	- Spiele, mit Münzen oder Spielmarken betrieben (ohne Kegelanlagen), Teile dafür	St 1000 DM	96 423 48 935	148 915 37 054	145 669 36 976	8
3650 43 550	- Elektrische Auto-Rennspiele; andere Gesellschaftsspiele - - Elektrische Auto-Rennspiele, die den Charakter von Gesellschaftsspielen haben	St 1000 DM	-	-	-	-
3650 43 590	- - Andere Gesellschaftsspiele	t 1000 DM	1 430 33 259	23 305	27 179	8
3661 10 300	Phantasieschmuck - Manschettenknöpfe u.ä. Knöpfe	kg 1000 DM	24 391 5 582	22 001 5 243	20 027 4 919	6
3661 10 503	- Anderer Phantasieschmuck, aus unedlen Metallen, auch versilbert, vergoldet oder platinisiert, Imitationsschmuck u.ä. - - vergoldet, versilbert oder platinisiert	kg 1000 DM	39 355 14 937	40 092 13 118	40 432 13 868	16
3661 10 505	- - Anderer Phantasieschmuck aus unedlen Metallen	kg 1000 DM	8 124	32 228 10 820	8 654	8
3661 10 507	- - Glas-, Kunststoff- und sonstige Imitations-Schmuckhalbfabrikate und -Schmuck (nach Gablonzner Art), in Verbindung mit unedlen Metallen	kg 1000 DM	2 761	2 936	2 797	9
3661 10 900	- Anderer Phantasieschmuck, a.n.g.	kg 1000 DM	16 512 1 147	6 898 546	6 457 485	3
3662 11 100	Besen und Bürstenwaren, für Straßen- und Haushaltsreinigung, Tierpflege u.ä. - Besen, aus Reisig oder anderen pflanzlichen Stoffen, gebunden, auch mit Stiel	1000 St 1000 DM	282 1 150	231 871	314 988	4
3662 11 300	- Von Hand zu führende mechanische Fußbodenkehrer ohne Motor	1000 St 1000 DM	.	.	.	2
3662 11 530	- Bürstenwaren für die Straßen- und Haushaltsreinigung (einschl. Schuh- und Kleiderbürsten); Bürsten für die Tierpflege - - für die Haushaltsreinigung	1000 St 1000 DM	15 444 22 009	14 259 20 660	12 967 16 999	18
3662 11 550	- - für die Straßenreinigung	1000 St 1000 DM	705 4 286	591 4 012	364 3 822	11
3662 11 570	- - für die Tierpflege	1000 St 1000 DM	.	.	.	2

5 Produktion nach Güterarten - Deutschland

Melde-Nr.	Bezeichnung	Einheit	3. VJ 1997	2. VJ 1998	3. VJ 1998	3. VJ 1998 Anzahl Unternehmen
1	2	3	4	5	6	7
3662 11 900	- Andere Besen und Bürsten, a.n.g.	1000 St 1000 DM	5 780 9 706	6 794 10 333	7 010 10 056	17
3662 12 100	Bürsten und Pinsel zur Körperpflege; Pinsel für Kunstmaler u.ä.; Pinsel zum Auftragen von kosmetischen Erzeugnissen - Zahnbürsten	1000 St 1000 DM	104 781 48 998	111 566 55 909	114 909 57 028	6
3662 12 330	- Rasierpinsel, Haarbürsten, andere Körperpflegebürsten - - Rasierpinsel	1000 St 1000 DM	101 381	126 1 040	108 987	3
3662 12 350	- - Haarbürsten	1000 St 1000 DM	1 120 2 917	1 115 2 857	975 2 547	5
3662 12 390	- - Andere Bürsten zur Körperpflege	1000 St 1000 DM	2 397 1 959	5 868 2 692	5 831 2 707	11
3662 12 500	- Pinsel für Kunstmaler und Schreibpinsel	1000 St 1000 DM	33 110 14 974	34 965 16 572	27 924 14 388	14
3662 12 700	- Pinsel zum Auftragen von kosmetischen Erzeugnissen	1000 St 1000 DM	98 780 12 288	.	.	8
3662 13 330	Andere Bürsten und Pinsel, a.n.g. - Bürsten und Pinsel zum Auftragen von Anstrichfarben, Lack oder dergleichen - - Bürsten (z.B. Deckenbürsten)	1000 St 1000 DM	227 1 156	222 1 098	232 1 124	6
3662 13 350	- - Pinsel	1000 St 1000 DM	11 944 13 935	17 491 14 140	15 072 14 211	12
3662 13 500	- Kissen und Roller, zum Anstreichen	1000 St 1000 DM	29 788 29 480	27 024 27 634	30 390 27 797	7
3662 13 700	- Bürsten, die Teile von Maschinen, Apparaten oder Fahrzeugen sind	1000 St 1000 DM	70 389 68 989	60 875 59 695	84 651 64 242	26
3663 10 000	Karusselle, Luftschaukeln, Schießbuden u.a. Geräte und Ausrüstungen für das Schaustellergewerbe	1000 DM	22 516	45 628	28 286	7
3663 21 130	Kugelschreiber; Schreiber und Markierstifte, mit Filzspitze o.a. poröser Spitze; Füllbleistifte - Kugelschreiber - - mit Tinte	1000 St 1000 DM	15 256 32 855	14 384 27 772	12 254 36 439	11
3663 21 150	- - Andere Kugelschreiber mit Schaft oder Kappe aus Edelmetallen oder Edelmetallplattierungen	1000 St 1000 DM	214 3 120	123 1 991	161 2 468	5
3663 21 170	- - mit auswechselbarer Mine	1000 St 1000 DM	95 965 46 878	88 707 48 753	90 237 46 209	20
3663 21 190	- - Andere Kugelschreiber, a.n.g.	1000 St 1000 DM	6 683 1 966	9 132 2 520	9 051 2 696	7
3663 21 300	- Schreiber und Markierstifte, mit Filzspitze oder anderer poröser Spitze	1000 St 1000 DM	164 064 67 983	174 301 75 939	180 849 72 678	24
3663 21 500	- Füllbleistifte (Dreh- und Druckstifte)	1000 St 1000 DM	5 808 25 306	7 332 25 981	5 570 26 030	14
3663 22 300	Füllfederhalter und andere Füllhalter - Füllfederhalter und andere Füllhalter, zum Zeichnen mit Tusche - - Andere Füllfederhalter und andere Füllhalter	1000 St 1000 DM	3 951 16 388	4 248 23 500	2 022 10 689	6
3663 22 550	- - mit Schaft oder Kappe aus Edelmetallen oder Edelmetallplattierungen	1000 St 1000 DM	275 29 724	199 19 824	208 19 364	7
3663 22 590	- - Andere Füllfederhalter u.a. Füllhalter, a.n.g.	1000 St 1000 DM	3 282 18 758	3 870 21 756	2 981 16 733	9
3663 23 100	Zusammenstellungen von Schreibgeräten; Minen für Kugelschreiber; Schreibfedern und Teile für Schreibgeräte - Zusammenstellungen von Kugelschreibern, Füllhaltern und/oder Füllbleistiften	kg 1000 DM	.	74 409 1 239	989 240 2 034	6
3663 23 350	- Minen für Kugelschreiber, aus Kugeln und Tintenbehälter bestehend - - mit Tinte	1000 St 1000 DM	12 062 5 302	11 854 6 382	11 711 5 565	5
3663 23 390	- - Andere Minen für Kugelschreiber	1000 St 1000 DM	129 232 13 442	133 306 16 254	147 895 14 021	10

5 Produktion nach Güterarten - Deutschland

Melde-Nr.	Bezeichnung	Einheit	3. VJ 1997	2. VJ 1998	3. VJ 1998	3. VJ 1998 Anzahl Unternehmen
1	2	3	4	5	6	7
3663 23 530	- Schreibfedern; Teile für Schreibgeräte u.dgl. - - Schreibfedern und Schreibfederspitzen	kg 1000 DM	2 789	3 749	2 541	3
3663 23 550	- - Teile für Schreibgeräte u.dgl.	1000 DM	59 320	49 976	47 705	27
3663 24 100	Blei-, Kopier- und Farbstifte, Griffel, Minen für Stifte, Pastellstifte, Zeichenkohle, Schreib- oder Zeichenkreide und Schneiderkreide - Stifte mit festem Schutzmantel (Blei-, Kopier- und Farbstifte)	1000 St 1000 DM	131 085 34 205	159 070 34 920	143 288 33 517	5
3663 24 300	- Minen für Stifte	1000 St 1000 DM	111 690 4 029	137 451 4 298	149 537 5 151	4
3663 24 500	- Schreib- oder Zeichenkreide, Schneiderkreide u.ä.	kg 1000 DM	104 644 3 556	92 676 3 064	103 977 3 509	5
3663 25 100	Schiefertafeln u.ä. Tafeln; Datumstempel, Petschafte, Nummernstempel u.dgl.; Farbbänder für Schreibmaschinen u.ä. Farbbänder; Stempelkissen - Schiefertafeln und Tafeln zum Schreiben oder Zeichnen, auch gerahmt	1000 St 1000 DM	61 16 157	52 9 154	63 15 000	12
3663 25 300	- Datumstempel, Petschafte, Nummernstempel u.ä. Waren; Zusammensetzstempel und Druckkästen, für den Handgebrauch	1000 St 1000 DM	645 12 450	651 11 492	660 11 793	24
3663 25 500	- Stempelkissen, auch getränkt, auch mit Schachteln	1000 St 1000 DM	28 .	.	.	3
3663 25 701	- Farbbänder für Schreibmaschinen u.ä. Farbbänder, mit Tinte oder anders für Abdrucke präpariert, auch auf Spulen oder in Kassetten - - aus Gewebe mit einer Breite bis 220 mm, auf Spule	1000 St 1000 DM	.	87 1 083	84 976	3
3663 25 703	- - aus Gewebe mit einer Breite bis 220 mm, in Kassette	1000 St 1000 DM	2 577 8 818	2 221 7 164	2 100 6 897	5
3663 25 705	- - aus anderem Material mit einer Breite bis 220 mm, auf Spule oder in Kassette	1000 St 1000 DM	.	.	.	2
3663 25 707	- - Farbtücher, mit einer Breite von mehr als 220 mm (Drucktücher)	1000 St 1000 DM	15 613	29 735	19 542	4
3663 31 300	Schirme; Stöcke, Peitschen u.ä. Waren - Regenschirme und Sonnenschirme (einschl. Stockschirmen, Gartenschirmen u.ä. Waren)	1000 St 1000 DM	99 9 658	189 21 043	83 11 197	14
3663 31 500	- Gehstöcke, Sitzstöcke, Peitschen, Reitpeitschen u.ä. Waren	1000 St 1000 DM	.	.	397 1 682	3
3663 32 000	Teile, Ausstattungen und Zubehör für Schirme, Stöcke und Peitschen	1000 DM	.	.	.	5
3663 33 330	Knöpfe; Druckknöpfe und Teile dafür; Reißverschlüsse - Knöpfe - - Druckknöpfe und Teile dafür	kg 1000 DM	869 788 26 862	958 214 29 502	848 194 27 336	6
3663 33 350	- - Knöpfe aus Kunststoff, nicht mit Spinnstoffen überzogen	kg 1000 DM	538 913 19 028	579 304 20 910	438 448 15 414	20
3663 33 370	- - Knöpfe aus unedlen Metallen, nicht mit Spinnstoffen überzogen	kg 1000 DM	244 367 7 412	233 137 7 387	222 656 6 384	8
3663 33 390	- - Andere Knöpfe	kg 1000 DM	.	.	.	2
3663 33 503	- Reißverschlüsse - - mit Zähnen aus unedlen Metallen	1000 m 1000 DM	6 808 14 421	3 945 14 409	3 075 10 018	6
3663 33 505	- - mit Zähnen aus Kunststoff	1000 m 1000 DM	19 521 31 529	17 403 31 299	14 661 26 448	5
3663 34 300	Knopfformen u.ä. Knopfteile, Knopfhohlinge; Teile für Reißverschlüsse - Knopfformen und andere Knopfteile; Knopfhohlinge	kg 1000 DM	.	.	.	1
3663 34 500	- Teile für Reißverschlüsse (einschl. Bändern und Streifen)	1000 DM	.	.	.	1

5 Produktion nach Güterarten - Deutschland

Melde-Nr.	Bezeichnung	Einheit	3. VJ 1997	2. VJ 1998	3. VJ 1998	3. VJ 1998 Anzahl Unternehmen
1	2	3	4	5	6	7
3663 40 000	Linoleum; Fußbodenbeläge, aus einer Spinnstoffunterlage mit einer Deckschicht oder einem Überzug bestehend, auch zugeschnitten	1000 m2 1000 DM	3 657 60 848	4 352 .	3 528 56 360	3
3663 50 300	Erzeugnisse aus Menschenhaaren oder Tierhaaren; ähnliche Erzeugnisse aus Spinnstoffen - Menschenhaare; Wolle, Tierhaare u.a. Spinnstoffe, für die Herstellung von Perücken u.ä. Waren zugerichtet	kg 1000 DM	.	790	22 244 382	3
3663 50 500	- Perücken, Bärte, Augenbrauen, Wimpern u.dgl., aus Menschenhaaren, Tierhaaren oder Spinnstoffen; Waren aus Menschenhaaren, a.n.g.	kg 1000 DM	1 086 4 146	1 044 3 603	936 3 652	5
3663 61 100	Feuerzeuge und andere Anzünder; Tabakpfeifen, Zigarren- und Zigarettenspitzen, Teile dafür - Feuerzeuge und andere Anzünder, auch mechanisch oder elektrisch	1000 St 1000 DM	.	.	.	3
3663 61 350	- Pfeifen und Pfeifenköpfe - - aus Wurzelholz oder anderem Holz	1000 St 1000 DM	.	.	.	1
3663 61 390	- - aus anderen Stoffen	1000 St 1000 DM	-	-	-	-
3663 61 500	- Zigarren- und Zigarettenspitzen und Teile dafür; Teile für Tabakpfeifen	t 1000 DM	.	.	.	2
3663 62 100	Zündmetalllegierungen, Erzeugnisse aus leicht entzündlichen Stoffen; Teile für Anzünder; Pfeifenrohformen - Cer-Eisen und andere Zündmetalllegierungen in jeder Form; Erzeugnisse aus leicht entzündlichen Stoffen	kg 1000 DM	2 369 555 7 479	2 946 956 11 056	2 001 497 6 216	5
3663 62 300	- Teile für Anzünder (ohne Feuersteine und Dochte)	1000 DM	-	-	-	-
3663 62 500	- Pfeifenrohformen aus Wurzelholz oder anderem Holz	kg 1000 DM	-	-	-	-
3663 63 000	Zündhölzer (ohne Feuerwerkskörper und andere pyrotechnische Artikel)	kg 1000 DM	-	-	-	-
3663 64 000	Flüssige Brennstoffe und brennbare Flüssiggase für Feuerzeuge oder Anzünder, in Behältnissen mit einem Fassungsvermögen von 300 cm3 oder weniger	St 1000 DM	-	-	-	-
3663 71 303	Fest-, Karnevals- o.ä. Unterhaltungsartikel (einschl. Zauber- und Scherzartikeln) - Weihnachtsartikel - - aus Glas	1000 DM	30 169	20 870	40 255	11
3663 71 309	- - aus anderen Stoffen	1000 DM	7 339	4 151	6 938	12
3663 71 550	- Festartikel für andere Feste, Karnevals- oder andere Unterhaltungsartikel - - aus Papier oder Pappe	1000 DM	14 649	18 787	13 798	12
3663 71 590	- - aus anderen Stoffen	1000 DM	2 059	541	2 174	4
3663 72 300	Kinderwagen und Teile dafür - Kinderwagen	St 1000 DM	58 899 20 255	51 903 18 338	45 420 16 848	6
3663 72 500	- Teile für Kinderwagen	1000 DM	10 731	13 858	8 222	8
3663 73 150	Kämme, Einsteckkämme, Haarspangen u.dgl.; Haarnadeln, Frisieradeln u.ä.; Parfümzerstäuber und Vorrichtungen dafür; Puderquasten und -kissen - Frisierkämme, Einsteckkämme, Haarspangen und dergleichen - - aus Hartkautschuk oder Kunststoff	kg 1000 DM	30 276 4 102	34 431 4 957	31 964 4 742	3
3663 73 190	- - aus anderen Stoffen	kg 1000 DM	-	-	-	-
3663 73 300	- Haarnadeln, Frisieradeln, Haarklammern, Lockenwickler u.ä. Waren und Teile dafür	kg 1000 DM	120 734 3 013	148 073 3 038	122 737 2 725	5

5 Produktion nach Güterarten - Deutschland

Melde-Nr.	Bezeichnung	Einheit	3. VJ 1997	2. VJ 1998	3. VJ 1998	3. VJ 1998 Anzahl Unternehmen
1	2	3	4	5	6	7
3663 73 500	- Parfümzerstäuber u.ä. Zerstäuber zu Toilettezzwecken, und Vorrichtungen und Köpfe dafür	kg 1000 DM	-	-	-	-
3663 73 700	- Puderquasten und Kissen, zum Auftragen von Kosmetik- oder Körperpflegemitteln	1000 St 1000 DM	.	-	-	-
3663 74 000	Instrumente, Apparate, Geräte und Modelle zu Vorführzwecken (z.B. beim Unterricht oder auf Ausstellungen)	kg 1000 DM	657 164 83 083	512 395 73 031	660 007 75 788	30
3663 75 000	Kerzen (Lichte) aller Art und dergleichen	t 1000 DM	32 402 135 528	26 782 114 928	36 160 155 405	27
3663 76 500	Künstliche Blumen, Künstliches Blattwerk und Künstliche Früchte sowie Teile dafür, Waren daraus - aus Kunststoff	1000 DM	-	-	-	-
3663 76 900	- aus anderen Stoffen	1000 DM	4 652	2 188	4 362	5
3663 77 100	Andere Waren, a.n.g. - Waren aus Därmen, Golfschlägerhäutchen, Blasen oder Sehnen	kg 1000 DM	-	-	-	-
3663 77 200	- Vogelbälge und andere Vogelteile mit ihren Federn oder Daunen, Teile von Federn, Daunen und Waren daraus	kg 1000 DM	887 637 22 690	685 861 13 205	782 143 19 552	14
3663 77 300	- Tierische Schnitzstoffe, bearbeitet und Waren daraus	kg 1000 DM	.	.	.	1
3663 77 400	- Pflanzliche oder mineralische Schnitzstoffe, bearbeitet und Waren daraus; andere geformte oder geschnitzte Waren, a.n.g.; nicht gehärtete Gelatine, bearbeitet und Waren daraus	kg 1000 DM	.	.	.	2
3663 77 500	- Handsiebe	kg 1000 DM	-	-	-	-
3663 77 700	- Vakuum-Isolierflaschen u.a. Vakuum-Isolierbehälter; Teile dafür (ohne Glaskolben)	kg 1000 DM	1 247 599 19 526	1 378 129 28 953	1 030 001 17 208	5
3663 77 900	- Schneiderpuppen, Schaufensterpuppen u.ä. Waren; bewegliche Figuren und Ausstellungsstücke für Schaufenster	kg 1000 DM	102 656 4 072	104 207 6 569	124 127 5 027	5
3699 00 000	Veredlung von Erzeugnissen dieser Güterabteilung (ohne Möbilveredlung und ohne Polsterung von Sitzmöbeln)	1000 DM	27 405	42 499	45 818	29
3710 10 100	Sekundärrohstoffe Metallische Sekundärrohstoffe - Recycling von Eisen- und Stahlschrott	t 1000 DM	1 066 255 205 905	930 181 176 792	1 100 772 184 931	51
3710 10 200	- Recycling von NE-Metallschrott	t 1000 DM	120 264 154 495	127 561 169 185	129 101 169 504	47
3720 10 100	Nichtmetallische Sekundärrohstoffe - Recycling von textilen Altmaterialien und Reststoffen	t 1000 DM	2 279 2 333	3 569 5 199	3 839 4 796	4
3720 10 200	- Recycling von Altmaterialien und Reststoffen aus Papier, Karton und Pappe	t 1000 DM	243 922 28 118	305 205 30 932	288 165 29 945	23
3720 10 300	- Recycling von Altmaterialien und Reststoffen aus Glas	t 1000 DM	136 368 5 663	181 405 8 803	194 140 10 199	10
3720 10 400	- Recycling von Altmaterialien und Reststoffen aus Kunststoffen	t 1000 DM	73 046 45 591	61 222 41 525	60 698 40 053	36
3720 10 500	- Recycling von anderen Altmaterialien und Reststoffen	t 1000 DM	3 708 470 47 267	3 995 168 45 821	4 561 644 52 717	56
Energie						
4010 10 300	Elektrischer Strom - aus Wärmekraft (ohne Kernenergie) darunter zum Absatz bestimmt	1000 MWh 1000 MWh 1000 DM	* 12 455 12 455	11 779 11 779 -	11 637 11 637 -	. . .
4010 10 500	- aus Kernenergie darunter zum Absatz bestimmt	1000 MWh 1000 MWh 1000 DM	* - -	- - -	- - -	- - -
4010 10 700	- aus Wasserkraft darunter zum Absatz bestimmt	1000 MWh 1000 MWh 1000 DM	* 246 246	247 247 -	211 211 -	. . .

5 Produktion nach Güterarten - Deutschland

Melde-Nr.	Bezeichnung	Einheit	3. VJ 1997	2. VJ 1998	3. VJ 1998	3. VJ 1998 Anzahl Unternehmen
1	2	3	4	5	6	7
4010 10 930	- aus anderen Energien - - aus Windenergie darunter zum Absatz bestimmt	1000 MWh 1000 MWh 1000 DM	* - -	- - -	- - -	- - -
4010 10 950	- - aus Sonnenenergie darunter zum Absatz bestimmt	1000 MWh 1000 MWh 1000 DM	* - -	- - -	- - -	- - -
4010 10 990	- - aus anderen Energiequellen darunter zum Absatz bestimmt	1000 MWh 1000 MWh 1000 DM	* - -	- - -	- - -	- - -
4010 20 000	Verbrauchte (bestrahlte) Brennstoffelemente (Stäbe, Kartuschen von Kernreaktoren (EURATOM) darunter zum Absatz bestimmt	g g 1000 DM	* - -	- - -	- - -	- - -
4010 30 000	Dienstleistungen der Elektrizitätsverteilung	1000 DM	-	-	-	-
4020 10 110	Gase (ohne Erdgas, Erdölgas u.a. gasförmige Kohlenwasserstoffe) - Naturgas (ohne Erdgas und Erdölgas) - - Klärgas darunter zum Absatz bestimmt	1000 MWh 1000 MWh 1000 DM	* - -	- - -	- - -	- - -
4020 10 130	- - Biogas darunter zum Absatz bestimmt	1000 MWh 1000 MWh 1000 DM	* - -	- - -	- - -	- - -
4020 10 150	- - Deponiegas darunter zum Absatz bestimmt	1000 MWh 1000 MWh 1000 DM	* - -	- - -	- - -	- - -
4020 10 170	- - Grubengas darunter zum Absatz bestimmt	1000 MWh 1000 MWh 1000 DM	* 1 193 1 193	931 931	924 924	. .
4020 10 190	- - Andere Naturgase, a.n.g. darunter zum Absatz bestimmt	1000 MWh 1000 MWh 1000 DM	* - -	- - -	- - -	- - -
4020 10 330	- Gas aus Kohle - - Kokereigas darunter zum Absatz bestimmt	1000 MWh 1000 MWh 1000 DM	* 6 433 6 433	6 262 6 262	6 189 6 189	. .
4020 10 350	- - Hochofengas darunter zum Absatz bestimmt	1000 MWh 1000 MWh 1000 DM	* 11 704 11 704	12 094 12 094	11 018 11 018	. .
4020 10 390	- - Anderes Gas aus Kohle (z.B. Generatorgas, Wassergas, Schwachgas, Schweißgas) darunter zum Absatz bestimmt	1000 MWh 1000 MWh 1000 DM	* - -	- - -	- - -	- - -
4020 10 900	- Anderes hergestelltes Gas (z.B. Spaltgas, Mischgas) darunter zum Absatz bestimmt	1000 MWh 1000 MWh 1000 DM	* - -	- - -	- - -	- - -
4020 20 000	Dienstleistungen der Verteilung von gasförmigen Brennstoffen durch Rohrleitungen	1000 DM	-	-	-	-
4030 10 130	Fernwärme mit Dampf und Warmwasser - Fernwärme mit Dampf - - für Produktions- und Heizzwecke darunter zum Absatz bestimmt	TJ TJ 1000 DM	* - -	- - -	- - -	- - -
4030 10 150	- - für Stromerzeugung darunter zum Absatz bestimmt	TJ TJ 1000 DM	* - -	- - -	- - -	- - -
4030 10 330	- Fernwärme mit Warmwasser - - für Produktionszwecke darunter zum Absatz bestimmt	TJ TJ 1000 DM	* - -	- - -	- - -	- - -
4030 10 350	- - für Heizzwecke darunter zum Absatz bestimmt	TJ TJ 1000 DM	* - -	- - -	- - -	- - -
4030 10 530	- Genutzte Ab- und Umgebungswärme, Heißluft - - Genutzte Abwärme darunter zum Absatz bestimmt	TJ TJ 1000 DM	* - -	- - -	- - -	- - -
4030 10 550	- - Genutzte Umgebungswärme darunter zum Absatz bestimmt	TJ TJ 1000 DM	* - -	- - -	- - -	- - -
4030 10 570	- - Heißluft darunter zum Absatz bestimmt	TJ TJ 1000 DM	* - -	- - -	- - -	- - -
4030 10 700	- Energie in kalter Form (z.B. Kühlwasser, Eis und Schnee, Kälte) darunter zum Absatz bestimmt	TJ TJ 1000 DM	* - -	- - -	- - -	- - -

5 Produktion nach Güterarten - Deutschland

Melde-Nr.	Bezeichnung	Einheit	3. VJ 1997	2. VJ 1998	3. VJ 1998	3. VJ 1998 Anzahl Unternehmen
1	2	3	4	5	6	7
4030 10 900	- Dienstleistungen der Verteilung von Fernwärme	1000 DM	-	-	-	-
	Erzeugnisse und Dienstleistungen der Wasserversorgung					
4100 11 100	Wasser mit Trinkwasserqualität					
	- Grundwasser (ohne Uferfiltrat und angereichertes Grundwasser)	1000 m3	*	-	-	-
	darunter zum Absatz bestimmt	1000 m3	-	-	-	-
		1000 DM	-	-	-	-
4100 11 300	- Quellwasser	1000 m3	*	-	-	-
	darunter zum Absatz bestimmt	1000 m3	-	-	-	-
		1000 DM	-	-	-	-
4100 11 510	- Oberflächenwasser	1000 m3	*	-	-	-
	- - Flußwasser	1000 m3	-	-	-	-
	darunter zum Absatz bestimmt	1000 m3	-	-	-	-
		1000 DM	-	-	-	-
4100 11 550	- - Seewasser	1000 m3	*	-	-	-
	darunter zum Absatz bestimmt	1000 m3	-	-	-	-
		1000 DM	-	-	-	-
4100 11 570	- - Talsperrenwasser	1000 m3	*	-	-	-
	darunter zum Absatz bestimmt	1000 m3	-	-	-	-
		1000 DM	-	-	-	-
4100 11 590	- - Uferfiltrat	1000 m3	*	-	-	-
	darunter zum Absatz bestimmt	1000 m3	-	-	-	-
		1000 DM	-	-	-	-
4100 11 700	- Angereichertes Grundwasser	1000 m3	*	-	-	-
	darunter zum Absatz bestimmt	1000 m3	-	-	-	-
		1000 DM	-	-	-	-
4100 12 100	Wasser ohne Trinkwasserqualität					
	- Grundwasser (ohne Uferfiltrat und angereichertes Grundwasser)	1000 m3	*	-	-	-
	darunter zum Absatz bestimmt	1000 m3	-	-	-	-
		1000 DM	-	-	-	-
4100 12 300	- Quellwasser	1000 m3	*	-	-	-
	darunter zum Absatz bestimmt	1000 m3	-	-	-	-
		1000 DM	-	-	-	-
4100 12 510	- Oberflächenwasser	1000 m3	*	-	-	-
	- - Flußwasser	1000 m3	-	-	-	-
	darunter zum Absatz bestimmt	1000 m3	-	-	-	-
		1000 DM	-	-	-	-
4100 12 550	- - Seewasser	1000 m3	*	-	-	-
	darunter zum Absatz bestimmt	1000 m3	-	-	-	-
		1000 DM	-	-	-	-
4100 12 570	- - Talsperrenwasser	1000 m3	*	-	-	-
	darunter zum Absatz bestimmt	1000 m3	-	-	-	-
		1000 DM	-	-	-	-
4100 12 590	- - Uferfiltrat	1000 m3	*	-	-	-
	darunter zum Absatz bestimmt	1000 m3	-	-	-	-
		1000 DM	-	-	-	-
4100 12 700	- Angereichertes Grundwasser	1000 m3	*	-	-	-
	darunter zum Absatz bestimmt	1000 m3	-	-	-	-
		1000 DM	-	-	-	-
4100 20 000	Dienstleistungen der Wasserverteilung	1000 DM	-	-	-	-
	Fertigteilbau					
4521 71 000	Bauleistungen an Wohngebäuden aus Fertigteilen	1000 DM	8 972	5 715	5 586	6
4521 72 000	Bauleistungen an Nichtwohngebäuden aus Fertigteilen	1000 DM	9 245	1 840	2 200	9
4521 73 000	Bauleistungen an anderen Fertigteilbauten	1000 DM	4 960	4 916	4 305	8

**Wert der zum Absatz bestimmten Produktion
nach Güterklassen und Güterabteilungen**

Früheres Bundesgebiet

6 Wert der zum Absatz bestimmten Produktion nach Güterklassen und Güterabteilungen
Früheres Bundesgebiet

Güter- klasse abteilung	Bezeichnung	3. VJ 1997	2. VJ 1998	3. VJ 1998	3. VJ 1998 Anzahl
		1000 DM			Unternehmen
1	2	3	4	5	6
10	Kohle und Torf	.	.	.	36
1010	Steinkohle und Steinkohlenbriketts	866 042	623 527	682 181	.
1020	Braunkohle und Braunkohlenbriketts	706 227	790 056	696 213	.
1030	Torf	.	.	.	33
1099	Veredlung von Erzeugnissen dieser Güterabteilung	.	.	.	3
11	Erdöl und Erdgas; Dienstleistungen bei der Gewinnung von Erdöl und Erdgas	668 061	635 858	497 224	8
1110	Erdöl und Erdgas	618 361	.	.	2
1120	Dienstleistungen bei der Gewinnung von Erdöl und Erdgas	49 699	.	.	6
12	Uran- und Thoriumerze	-	-	-	-
13	Erze	.	-	-	-
1310	Eisenerze	-	-	-	-
1320	NE-Metallerze (ohne Uran- und Thoriumerze)	.	-	-	-
1399	Veredlung von Erzeugnissen dieser Güterabteilung	-	-	-	-
14	Steine und Erden, sonstige Bergbauerzeugnisse	1 731 920	1 577 943	1 696 554	787
1411	Naturwerksteine	16 590	16 213	.	33
1412	Kalk-, Dolomit-, Gipsstein, Anhydrit, Kreide und Dolomit	150 399	135 078	140 291	74
1413	Tonschiefer	.	.	.	1
1421	Kies und Sand; gebrochene Natursteine	1 222 754	1 075 351	1 187 228	665
1422	Ton und Kaolin	78 035	88 262	81 117	29
1430	Chemische und Düngemittelminerale	83 586	95 461	91 566	14
1440	Salz und Natriumchlorid; Meerwasser	.	.	.	9
1450	Steine und Erden, a.n.g.; sonstige Bergbauerzeugnisse	46 131	54 029	52 598	18
1499	Veredlung von Erzeugnissen dieser Güterabteilung	.	.	.	5
15	Erzeugnisse des Ernährungsgewerbes	41 941 978	41 364 348	41 218 664	4 344
1511	Fleisch (ohne Geflügel)	2 443 552	2 373 506	2 302 179	394
1512	Geflügel	408 755	388 412	428 952	57
1513	Verarbeitetes Fleisch	4 106 631	3 921 290	3 855 204	810
1520	Fischerzeugnisse u.a. Meeresfrüchte	495 236	553 464	548 124	100
1531	Kartoffeln und Kartoffelerzeugnisse	284 980	326 653	310 078	53
1532	Frucht- und Gemüsesäfte	686 455	733 673	672 088	114
1533	Verarbeitetes Obst und Gemüse	1 393 166	974 898	1 326 608	172
1541	Öle und Fette, roh; Nebenprodukte	.	.	922 295	30
1542	Öle und Fette, raffiniert; Nebenprodukte	.	.	.	27
1543	Margarine u.ä. Nahrungsfette	.	.	.	11
1551	Milch und Milcherzeugnisse (ohne Speiseeis)	6 530 993	6 825 193	6 383 984	169
1552	Speiseeis	428 457	606 624	448 097	25
1561	Mahl- und Schälmlühlenerzeugnisse	880 944	864 112	864 331	108
1562	Stärke und Stärkeerzeugnisse	.	396 843	.	25
1571	Futtermittel für Nutztiere	1 115 148	1 103 819	1 054 079	122
1572	Futtermittel für sonstige Tiere	596 879	603 050	633 456	72
1581	Backwaren (ohne Dauerbackwaren)	3 244 030	3 285 733	3 281 967	1 795
1582	Dauerbackwaren	1 430 291	1 264 482	1 364 375	271
1583	Zucker	.	.	235 478	14
1584	Süßwaren (ohne Dauerbackwaren)	3 125 783	2 229 423	3 001 706	195
1585	Teigwaren	226 345	229 619	210 866	62
1586	Kaffee und Tee, Kaffee-Ersatz	.	.	1 756 796	46
1587	Würzen und Soßen	890 690	1 015 526	943 144	114
1588	Homogenisierte Lebensmittelzubereitungen und diätetische Lebensmittel	402 169	363 285	402 018	26
1589	Sonstige Nahrungsmittel (ohne Getränke)	1 515 549	1 657 572	1 577 911	258
1591	Spirituosen	501 642	478 772	448 487	86
1592	Ethylalkohol	37 405	23 892	.	11
1593	Wein; Weintrub, Weinstein	332 127	356 766	338 076	27
1594	Andere gegorene Getränke	51 871	57 529	41 567	44
1595	Wermutwein und andere aromatisierte Weine	.	.	.	2
1596	Bier	3 409 281	3 321 604	3 160 047	357
1597	Malz	233 762	223 792	225 360	36
1598	Mineralwasser, Erfrischungsgetränke u.a. nicht alkoholhaltige Getränke	2 904 348	3 068 614	2 763 019	430
1599	Veredlung von Erzeugnissen dieser Güterabteilung	31 895	35 054	35 181	19

6 Wert der zum Absatz bestimmten Produktion nach Güterklassen und Güterabteilungen
Früheres Bundesgebiet

Güter- klasse abteilung	Bezeichnung	3. VJ 1997	2. VJ 1998	3. VJ 1998	3. VJ 1998 Anzahl
		1000 DM			Unternehmen
1	2	3	4	5	6
16	Tabakerzeugnisse (einschließlich Veredlung)	.	.	.	19
1600	Tabakerzeugnisse	.	.	.	18
1699	Veredlung von Erzeugnissen dieser Güterabteilung	-	.	.	1
17	Textilien	5 851 947	6 335 111	5 863 678	1 114
1710	Textile Spinnstoffe und Garne	749 167	749 193	654 200	91
1720	Gewebe	1 365 542	1 569 637	1 376 540	176
1730	Textilveredlung	599 496	666 371	599 196	151
1740	Konfektionierte Textilwaren (ohne Bekleidung)	721 431	778 546	737 578	338
1751	Teppiche und Fußbodenbeläge	507 145	526 058	502 671	53
1752	Seilerwaren	.	.	.	29
1753	Vliesstoffe, auch getränkt, bestrichen, überzogen oder mit Lagen versehen	376 842	444 728	427 051	39
1754	Textilerzeugnisse, a.n.g.	265 155	315 150	287 355	205
1760	Gewirke und Gestricke	174 594	191 257	172 775	78
1771	Strumpfwaren	.	.	.	32
1772	Pullover, Strickjacken, Westen u.ä. Waren (einschl. Unterziehpullis), gewirkt oder gestrickt	252 794	167 006	212 439	127
18	Bekleidung	2 325 498	1 680 525	2 199 108	618
1810	Lederbekleidung	.	.	.	21
1821	Arbeits- und Berufsbekleidung	40 618	50 086	49 322	36
1822	Oberbekleidung (ohne Arbeits- und Berufsbekleidung)	1 429 399	899 800	1 334 048	316
1823	Wäsche	585 767	485 421	577 195	221
1824	Bekleidung und Bekleidungszubehör, a.n.g.	223 257	209 226	196 723	180
1830	Pelze und Pelzwaren	11 228	10 104	10 041	16
1899	Veredlung von Erzeugnissen dieser Güterabteilung	.	.	.	17
19	Leder und Lederwaren	943 616	898 699	910 801	264
1910	Leder	169 438	205 086	192 205	26
1920	Lederwaren (ohne Schuhe)	213 495	184 473	.	103
1930	Schuhe	545 355	491 702	514 214	135
1999	Veredlung von Erzeugnissen dieser Güterabteilung	15 327	17 437	.	4
20	Holz und Holzwaren, Kork und Korkwaren, Flecht- und Korbmacherwaren (ohne Möbel)	6 576 867	6 528 034	6 540 163	1 905
2010	Holz, gesägt, auch gehobelt oder imprägniert	1 620 166	1 580 295	1 584 248	803
2020	Sperrholz, Span- u.ä. Platten, Faserplatten; Furnierblätter; verdichtetes Holz	1 345 194	1 482 881	1 367 007	110
2030	Bautischler- und Zimmermannsarbeiten, aus Holz	2 727 034	2 533 331	2 673 004	797
2040	Verpackungsmittel, Lagerbehälter und Ladungsträger, aus Holz	236 063	254 310	252 108	174
2051	Andere Holzwaren	535 482	554 253	542 238	243
2052	Kork-, Flecht- und Korbmacherwaren	.	.	.	11
2099	Veredlung von Erzeugnissen dieser Güterabteilung	.	.	.	52
21	Papier	10 572 159	10 992 364	10 954 427	922
2111	Holzstoff und Zellstoff	.	.	.	6
2112	Papier, Karton und Pappe	5 036 227	5 372 398	5 301 642	202
2121	Wellpapier und -pappe; Verpackungsmittel aus Papier, Karton und Pappe	2 986 188	3 038 070	3 076 643	417
2122	Haushalts-, Hygiene- und Toilettenartikel aus Papier, Pappe und Zellstoff	1 051 744	1 059 134	1 072 157	35
2123	Schreibwaren und Bürobedarf aus Papier, Karton oder Pappe	292 670	280 752	299 710	85
2124	Tapeten	189 989	213 228	168 114	17
2125	Andere Waren aus Papier, Karton und Pappe	914 257	923 549	926 123	273
2199	Veredlung von Erzeugnissen dieser Güterabteilung	.	.	.	11

6 Wert der zum Absatz bestimmten Produktion nach Güterklassen und Güterabteilungen
Früheres Bundesgebiet

Güter- klasse abteilung	Bezeichnung	3. VJ 1997	2. VJ 1998	3. VJ 1998	3. VJ 1998 Anzahl
		1000 DM			Unternehmen
1	2	3	4	5	6
22	Verlags- und Druckerzeugnisse, bespielte Ton-, Bild- und Datenträger	16 432 735	16 926 621	17 360 524	2 605
2211	Buch- und Musikverlagserzeugnisse	2 184 899	2 055 545	2 151 570	364
2212	Zeitung u.a. periodische Druckschriften, mindestens viermal wöchentlich erscheinend	3 438 920	3 890 628	3 838 803	229
2213	Zeitung u.a. periodische Druckschriften, weniger als viermal wöchentlich erscheinend	2 870 474	3 143 821	3 013 871	510
2214	Bespielte Tonträger				26
2215	Sonstige Verlagserzeugnisse	155 650	86 179	150 266	106
2221	Druck von Zeitungen u.a. periodischen Druckschriften, mindestens viermal wöchentlich erscheinend (z.B. Tageszeitungen)	488 313	528 913	521 186	91
2222	Drucke, a.n.g.	6 139 113	6 139 324	6 496 941	1 613
2223	Druckweiterverarbeitung von Druckerzeugnissen	312 823	294 089	330 488	212
2224	Satzherstellung und Reproduktion	418 512	386 090	398 321	387
2225	Sonstige Dienstleistungen des Druckgewerbes	87 559	87 446	93 916	99
2231	Vervielfältigung von bespielten Tonträgern	.	.	.	11
2232	Vervielfältigung von bespielten Bildträgern	.	.	.	11
2233	Vervielfältigung von bespielten Datenträgern	.	61 181	69 413	16
23	Kokereierzeugnisse, Mineralölzeugnisse, Spalt- und Brutstoffe	5 331 019	.	4 615 511	69
2310	Kokereierzeugnisse	607 141	582 348	570 465	.
2320	Mineralölzeugnisse	4 638 866	4 009 057	3 950 555	66
2330	Spalt- und Brutstoffe	.	.	.	2
2399	Veredlung von Erzeugnissen dieser Güterabteilung	.	-	.	1
24	Chemische Erzeugnisse	42 474 468	42 979 973	41 621 593	1 398
2411	Industriegase				34
2412	Farbstoffe und Pigmente	1 848 715	1 804 548	1 686 538	73
2413	Sonstige anorganische Grundstoffe und Chemikalien	1 817 849	1 838 124	1 725 785	132
2414	Sonstige organische Grundstoffe und Chemikalien	6 755 299	6 668 995	6 035 805	140
2415	Düngemittel und Stickstoffverbindungen	604 909	666 071	604 531	38
2416	Kunststoffe, in Primärformen	7 181 081	7 306 076	6 770 212	170
2417	Synthetischer Kautschuk, in Primärformen	.	.	.	16
2420	Schädlingsbekämpfungs- und Pflanzenschutzmittel	777 925	.	.	51
2430	Anstrichmittel, Druckfarben und Kitt	3 709 699	3 668 066	3 724 753	329
2441	Pharmazeutische Grundstoffe	962 114	975 098	974 386	55
2442	Pharmazeutische Spezialitäten und sonstige pharmazeutische Erzeugnisse	7 112 049	7 213 608	7 430 056	263
2451	Seifen, Wasch-, Reinigungs- und Poliermittel	1 881 482	1 861 980	1 841 276	231
2452	Duftstoffe und Körperpflegemittel	1 804 679	1 851 035	1 917 957	144
2461	Pyrotechnische Erzeugnisse	152 956	134 619	137 663	16
2462	Klebstoffe und Gelatine	581 521	571 644	549 268	95
2463	Etherische Öle	.	.	.	39
2464	Fotochemische Erzeugnisse	783 185	684 247	731 154	14
2465	Unbespielte Ton-, Bild- und Datenträger	.	.	.	6
2466	Chemische Erzeugnisse, a.n.g.	3 415 034	3 479 212	3 397 979	318
2470	Chemiefasern	1 311 627	1 466 482	1 302 335	33
2499	Veredlung von Erzeugnissen dieser Güterabteilung	467 445	.	.	51
25	Gummi- und Kunststoffwaren	18 526 041	19 386 543	19 225 763	2 908
2511	Bereifungen, neu, aus Kautschuk	.	.	.	11
2512	Bereifungen, runderneuert	.	.	.	15
2513	Andere Gummiwaren (ohne Bereifungen)	2 380 277	2 535 615	2 520 213	265
2521	Platten, Rohre, Folien, Schläuche und Profile, aus Kunststoffen	5 352 262	5 479 341	5 336 104	576
2522	Verpackungsmittel aus Kunststoffen	1 976 389	2 055 191	2 028 750	527
2523	Baubedarfsartikel aus Kunststoffen	2 310 467	2 066 626	2 290 371	620
2524	Andere Kunststoffwaren	4 906 425	5 511 388	5 365 049	1 356
2599	Veredlung von Erzeugnissen dieser Güterabteilung	298 977	313 417	291 322	149

6 Wert der zum Absatz bestimmten Produktion nach Güterklassen und Güterabteilungen
Früheres Bundesgebiet

Güter- klasse abteilung	Bezeichnung	3. VJ 1997	2. VJ 1998	3. VJ 1998	3. VJ 1998 Anzahl
		1000 DM			Unternehmen
1	2	3	4	5	6
26	Glas, Keramik, bearbeitete Steine und Erden	13 990 884	13 654 488	13 936 365	2 064
2611	Flachglas (ohne veredeltes und bearbeitetes Flachglas)	.	228 646	242 055	16
2612	Veredeltes und bearbeitetes Flachglas	1 027 720	1 032 666	1 045 715	161
2613	Hohlglas	952 936	951 512	938 577	56
2614	Glasfasern	298 070	281 913	299 932	23
2615	Sonstiges Glas (einschl. technischer Glaswaren)	436 018	482 434	450 102	81
2621	Haushaltswaren und Ziergegenstände, aus Keramik	312 084	293 156	282 300	51
2622	Keramische Installationsgegenstände zu sanitären Zwecken	95 337	105 586	89 431	7
2623	Elektrische Isolatoren und Isolierteile, aus keramischen Stoffen	94 829	92 873	90 913	11
2624	Andere keramische Waren für technische Zwecke	143 689	172 388	166 304	27
2625	Andere keramische Waren, a.n.g.	109 813	126 572	122 110	45
2626	Feuerfeste keramische Werkstoffe	501 572	513 472	508 099	65
2630	Keramische Wand-, Bodenfliesen und -platten	261 513	268 625	261 265	32
2640	Ziegel und andere Baukeramik	781 034	734 994	738 466	146
2651	Zement	1 036 184	1 035 511	1 065 784	32
2652	Kalk	.	.	.	34
2653	Gips, aus gebranntem Gips oder aus Calciumsulfat	163 580	139 097	138 638	17
2661	Beton- und Gipsbauelemente, vorgefertigte Bauelemente und Gebäude aus Zement, Beton oder Kunststein	2 856 317	2 639 769	2 771 348	580
2662	Gips- und Gipsbauelemente für den Bau	139 387	.	.	12
2663	Frischbeton (Transportbeton)	1 499 360	1 421 636	1 466 074	409
2664	Mörtel	671 099	634 626	671 603	176
2665	Faserzementwaren	142 942	156 202	143 994	30
2666	Andere Beton-, Zement- und Gipswaren	173 749	176 159	188 308	51
2670	Natursteinerzeugnisse, a.n.g.	268 302	266 874	279 795	161
2681	Mühl-, Mahl-, Poliersteine und Schleifkörper	346 375	398 970	375 205	61
2682	Mineralerzeugnisse, a.n.g.	1 101 602	977 898	1 075 709	130
2699	Veredlung von Erzeugnissen dieser Güterabteilung	117 475	151 646	146 022	45
27	Eisen- und Stahlerzeugnisse; NE-Metalle und -erzeugnisse	21 780 874	23 509 996	22 237 966	1 059
2710	Roheisen und Stahl (EGKS), Ferrolegierungen (EGKS)	7 598 729	8 617 327	7 745 660	69
2721	Rohre, Rohrform-, Rohrverschluß- und Rohrverbindungsstücke, aus Gußeisen	.	.	.	14
2722	Stahlrohre, Rohrform-, Rohrverschluß- und Rohrverbindungsstücke, aus Eisen oder Stahl	1 796 497	2 002 822	1 931 662	195
2731	Blankstahl	298 334	341 145	321 694	38
2732	Kaltband mit einer Breite von weniger als 500 mm	.	.	.	48
2733	Kaltprofile	186 844	180 420	181 972	28
2734	Draht	403 008	431 332	427 819	68
2735	Ferrolegierungen (nicht EGKS) u.a.
2741	Eisen- und Stahlerzeugnisse, a.n.g.	281 546	321 028	283 731	36
2742	Edelmetalle und Halbzeug daraus	.	.	.	26
2743	Aluminium und Halbzeug daraus	3 430 546	3 459 107	3 523 313	122
2743	Blei, Zinn und Zinn und Halbzeug daraus	569 290	505 258	488 399	54
2744	Kupfer und Halbzeug daraus	.	.	.	85
2745	Sonstige NE-Metalle, Halbzeug und Waren daraus	326 917	341 842	323 839	48
2751	Erzeugnisse der Eisengießereien	1 218 617	1 465 051	1 330 147	172
2752	Erzeugnisse der Stahlgießereien	300 206	319 632	308 077	41
2753	Erzeugnisse der Leichtmetallgießereien	915 124	1 086 356	1 055 149	208
2754	Erzeugnisse der Buntmetallgießereien	211 960	224 918	211 594	106
28	Metallerzeugnisse	27 165 881	27 103 452	28 112 548	6 051
2811	Stahl- und Leichtmetallbaukonstruktionen	4 287 633	3 958 488	4 424 801	1 470
2812	Ausbauelemente aus Stahl und Aluminium	1 313 514	1 184 892	1 304 556	636
2821	Tanks, Sammelbehälter u.ä. Behälter, aus Eisen oder Stahl sowie aus Aluminium	666 713	597 354	572 589	213
2822	Heizkörper für Zentralheizungen; Zentralheizungskessel	880 763	732 574	809 484	64
2830	Dampfkessel (Dampferzeuger) (ohne Zentralheizungskessel); Kernreaktoren, Teile dafür	1 713 836	1 329 601	1 777 353	221

6 Wert der zum Absatz bestimmten Produktion nach Güterklassen und Güterabteilungen
Früheres Bundesgebiet

Güter- klasse abteilung	Bezeichnung	3. VJ 1997	2. VJ 1998	3. VJ 1998	3. VJ 1998 Anzahl
		1000 DM			Unternehmen
1	2	3	4	5	6
2840	Schmiede-, Preß-, Zieh- und Stanzteile, gewalzte Ringe und pulvermetallurgische Erzeugnisse	3 410 753	3 818 064	3 810 702	696
2851	Oberflächenveredlung und Wärmebehandlung	1 335 768	1 443 399	1 463 193	596
2852	Mechanik, a.n.g.	776 407	897 366	920 078	385
2861	Schneidwaren und Bestecke				64
2862	Werkzeuge	2 180 481	2 321 571	2 302 400	747
2863	Schlösser und Beschläge	2 379 800	2 499 166	2 478 022	260
2871	Behälter aus Eisen oder Stahl	327 640	313 135	295 623	83
2872	Verpackungen und Verschlüsse, aus Eisen, Stahl oder NE-Metall	1 136 521	1 092 807	1 115 883	76
2873	Drahtwaren	893 674	831 155	802 581	206
2874	Schrauben, Nieten, Ketten, Federn	1 740 297	1 859 990	1 825 621	407
2875	Eisen-, Blech- und Metallwaren, a.n.g.	3 116 492	3 149 091	3 176 387	929
2899	Veredlung von Erzeugnissen dieser Güterabteilung (ohne Schmiede-, Preß-, Zieh- und Stanzteile, Oberflächenveredlung, Wärmebehandlung und Mechanik, a.n.g.)				435
29	Maschinen	53 883 559	57 408 784	57 109 023	6 193
2911	Verbrennungsmotoren und Turbinen	1 724 288	1 536 675	1 731 768	57
2912	Pumpen und Kompressoren	3 489 596	3 841 877	3 760 855	464
2913	Armaturen	3 278 586	3 274 020	3 339 555	422
2914	Lager, Getriebe, Zahnräder und Antriebselemente	3 616 630	3 843 970	3 775 822	359
2921	Öfen und Brenner, Teile dafür	658 781	629 767	773 767	129
2922	Hebezeuge und Fördermittel	4 125 080	4 073 849	4 267 293	710
2923	Kälte- und lufttechnische Erzeugnisse für gewerbliche Zwecke	3 238 453	3 096 075	3 545 581	515
2924	Maschinen für unspezifische Verwendung, a.n.g.	5 285 906	5 430 355	5 442 749	947
2931	Einachsschlepper, Acker- und Forstschlepper, andere Zugmaschinen	505 228	794 399	662 298	16
2932	Sonstige Maschinen für die Land- und Forstwirtschaft, Teile dafür	1 431 430	1 649 914	1 405 067	185
2940	Werkzeugmaschinen, Teile dafür	5 940 113	6 484 221	6 444 407	1 072
2951	Maschinen für die Metallherzeugung, Walzwerkseinrichtungen, Gießmaschinen	331 301	713 771	379 578	98
2952	Bergwerks-, Bau- und Baustoffmaschinen, Teile dafür	2 235 036	3 208 881	2 491 501	323
2953	Maschinen für das Ernährungsgewerbe und die Tabakverarbeitung, Teile dafür	1 287 404	1 219 724	1 338 637	275
2954	Maschinen für das Textil-, Bekleidungs- und Ledergerbergewerbe, Teile und Zubehör dafür	2 336 301	2 537 546	2 402 959	262
2955	Maschinen für das Papiergewerbe	1 147 209	902 594	1 331 082	153
2956	Maschinen für das Druckgewerbe und für sonstige bestimmte Wirtschaftszweige, a.n.g.	8 737 520	9 526 605	9 427 609	1 939
2960	Waffen und Munition, Teile dafür	84 602	79 254	73 011	20
2971	Elektrische Haushaltsgeräte, Teile dafür	3 734 815	3 965 137	3 825 071	159
2972	Nichtelektrische Heiz-, Koch-, Heißwasser-, Heißluft- u.ä. Geräte für den Haushalt, Teile dafür	571 046	450 684	519 934	58
2999	Veredlung von Erzeugnissen dieser Güterabteilung	124 233	149 466	170 480	174
30	Büromaschinen, Datenverarbeitungsgeräte und -einrichtungen	3 960 942	4 538 494	4 806 235	228
3001	Büromaschinen	487 725	518 749		59
3002	Datenverarbeitungsgeräte und -einrichtungen	3 469 483	4 019 187	4 309 042	172
3099	Veredlung von Erzeugnissen dieser Güterabteilung	3 734	559		4
31	Geräte der Elektrizitätserzeugung und -verteilung u.ä.	20 888 175	21 365 655	21 937 985	2 115
3110	Elektromotoren, Generatoren, Transformatoren	3 920 141	4 066 367	4 183 878	508
3120	Elektrizitätsverteilungs- und -schalteinrichtungen	8 821 567	8 907 231	9 324 392	926
3130	Isolierte Elektrokabel, -leitungen und -drähte	1 543 439	1 419 665	1 448 279	113
3140	Akkumulatoren und Batterien	405 952	381 707	393 498	23
3150	Elektrische Lampen und Leuchten	1 713 725	1 768 937	1 780 450	294
3161	Elektrische Ausrüstungen für Motoren und Fahrzeuge, a.n.g.	2 525 178	2 836 750	2 853 319	112
3162	Sonstige elektrische Ausrüstungen, a.n.g.	1 913 584	1 934 498	1 904 852	480
3199	Veredlung von Erzeugnissen dieser Güterabteilung	44 589	50 500	49 317	37

6 Wert der zum Absatz bestimmten Produktion nach Güterklassen und Güterabteilungen
Früheres Bundesgebiet

Güter- klasse abteilung	Bezeichnung	3. VJ 1997	2. VJ 1998	3. VJ 1998	3. VJ 1998 Anzahl
		1000 DM			Unternehmen
1	2	3	4	5	6
32	Nachrichtentechnik, Rundfunk- und Fernsehgeräte sowie elektronische Bauelemente	9 228 847	9 203 845	9 602 523	513
3210	Elektronische Bauelemente	.	2 548 553	2 557 831	231
3220	Nachrichtentechnische Geräte und Einrichtungen	5 073 615	4 893 087	5 199 777	137
3230	Rundfunk- und Fernsehgeräte, phono- und videotechnische Geräte	1 718 708	1 732 243	1 811 042	186
3299	Veredlung von Erzeugnissen dieser Güterabteilung	.	29 961	33 874	10
33	Medizin-, meß-, steuerungs-, regelungstechnische und optische Erzeugnisse; Uhren	10 214 093	10 806 318	11 138 032	2 264
3310	Medizinische Geräte und orthopädische Vorrichtungen	3 578 363	3 799 326	4 019 255	1 046
3320	Meß-, Kontroll-, Navigations- u.ä. Instrumente und Vorrichtungen	4 928 001	5 132 987	5 199 859	991
3330	Industrielle Prozeßsteuerungsanlagen	343 209	372 396	416 479	76
3340	Optische und fotografische Geräte	1 141 517	1 257 303	1 276 092	155
3350	Uhren	210 838	231 072	213 741	90
3399	Veredlung von Erzeugnissen dieser Güterabteilung	12 166	13 234	12 606	18
34	Kraftwagen und Kraftwagenteile	58 858 614	72 961 623	69 325 257	970
3410	Kraftwagen und Kraftwagenmotoren	40 734 241	50 307 792	47 523 795	62
3420	Karosserien, Aufbauten und Anhänger	1 897 031	2 596 396	2 287 455	305
3430	Teile und Zubehör für Kraftwagen und Kraftwagenmotoren	16 049 454	19 780 750	19 242 673	653
3499	Veredlung von Erzeugnissen dieser Güterabteilung	177 889	276 686	271 335	25
35	Sonstige Fahrzeuge	5 909 774	6 820 158	6 569 133	339
3511	Schiffe (ohne Boote und Yachten)	1 022 904	1 197 981	1 228 660	77
3512	Boote und Yachten	102 733	86 163	159 311	20
3520	Schienenfahrzeuge	985 676	.	.	67
3530	Luft- und Raumfahrzeuge	3 241 946	3 784 754	3 694 117	74
3541	Kraftfahrzeuge	.	.	.	11
3542	Fahrräder, Teile und Zubehör	150 799	287 630	151 166	40
3543	Behindertenfahrzeuge	93 195	89 915	94 484	20
3550	Fahrzeuge, a.n.g.	.	.	.	36
3599	Veredlung von Erzeugnissen dieser Güterabteilung	.	.	.	4
36	Möbel, Schmuck, Musikinstrumente, Sportgeräte, Spielwaren und sonstige Erzeugnisse	10 888 733	11 800 701	11 306 708	2 166
3611	Sitzmöbel	2 290 839	2 743 632	2 449 727	383
3612	Büro- und Ladenmöbel	1 104 720	1 127 955	1 232 715	347
3613	Holz- und Kunststoffmöbel für Küchen	1 543 317	1 722 908	1 538 629	173
3614	Sonstige Möbel	3 109 933	3 410 283	3 193 581	864
3615	Matratzen	340 976	316 650	348 835	73
3621	Münzen	3 222	4 208	2 691	5
3622	Schmuck, Gold- und Silberschmiedeerzeugnisse (ohne Phantasieschmuck)	390 477	347 235	384 543	128
3630	Musikinstrumente	120 718	129 054	122 501	70
3640	Sportgeräte	194 909	193 374	184 974	75
3650	Spielwaren	541 052	470 014	519 327	125
3661	Phantasieschmuck	.	.	.	33
3662	Besen und Bürsten	222 114	282 501	319 931	73
3663	Sonstige Erzeugnisse, a.n.g.	.	.	.	272
3699	Veredlung von Erzeugnissen dieser Güterabteilung	26 955	41 645	44 990	24
37	Sekundärrohstoffe	342 860	338 284	327 847	100
3710	Metallische Sekundärrohstoffe	239 205	238 973	224 329	41
3720	Nichtmetallische Sekundärrohstoffe	103 655	99 310	103 518	76
40	Energie	-	-	-	-
4010	Erzeugnisse und Dienstleistungen der Elektrizitätsversorgung	-	-	-	-
4020	Erzeugnisse und Dienstleistungen der Gasversorgung	-	-	-	-
4030	Fernwärme und Dienstleistungen der Fernwärmeversorgung (einschl. der Versorgung mit Energie in kalter Form)	-	-	-	-
41	Erzeugnisse und Dienstleistungen der Wasserversorgung	-	-	-	-
45	Fertigteilbau	19 005	8 245	8 440	15

**Wert der zum Absatz bestimmten Produktion
nach Güterklassen und Güterabteilungen**

Neue Länder und Berlin-Ost

7 Wert der zum Absatz bestimmten Produktion nach Güterklassen und Güterabteilungen
Neue Länder und Berlin-Ost

Güter- klasse abteilung	Bezeichnung	3. VJ 1997	2. VJ 1998	3. VJ 1998	3. VJ 1998 Anzahl
		1000 DM			Unternehmen
1	2	3	4	5	6
10	Kohle und Torf	.	.	.	1
1010	Steinkohle und Steinkohlenbriketts	-	-	-	-
1020	Braunkohle und Braunkohlenbriketts	487 090	444 889	445 679	.
1030	Torf	.	.	.	1
1099	Veredlung von Erzeugnissen dieser Güterabteilung	.	.	.	1
11	Erdöl und Erdgas; Dienstleistungen bei der Gewinnung von Erdöl und Erdgas	26 894	27 550	19 482	.
1110	Erdöl und Erdgas	26 894	27 550	19 482	.
1120	Dienstleistungen bei der Gewinnung von Erdöl und Erdgas	-	-	-	-
12	Uran- und Thoriumerze	-	-	-	-
13	Erze	.	.	.	1
1310	Eisenerze	-	-	-	-
1320	NE-Metallerze (ohne Uran- und Thoriumerze)	-	-	-	-
1399	Veredlung von Erzeugnissen dieser Güterabteilung	.	.	.	1
14	Steine und Erden, sonstige Bergbauerzeugnisse	394 260	321 735	363 524	206
1411	Naturwerksteine	3 890	3 896	.	6
1412	Kalk-, Dolomit-, Gipsstein, Anhydrit, Kreide und Dolomit	17 627	14 570	15 784	13
1413	Tonschiefer	.	.	.	1
1421	Kies und Sand; gebrochene Natursteine	356 272	288 356	327 956	188
1422	Ton und Kaolin	12 870	12 515	13 044	7
1430	Chemische und Düngemittelminerale	394	.	.	4
1440	Salz und Natriumchlorid; Meerwasser	.	.	.	1
1450	Steine und Erden, a.n.g.; sonstige Bergbauerzeugnisse	-	-	-	-
1499	Veredlung von Erzeugnissen dieser Güterabteilung	.	.	.	2
15	Erzeugnisse des Ernährungsgewerbes	4 860 087	4 924 853	4 978 216	928
1511	Fleisch (ohne Geflügel)	583 489	509 795	470 490	141
1512	Geflügel	162 561	166 363	171 260	23
1513	Verarbeitetes Fleisch	712 216	689 182	678 312	272
1520	Fischerzeugnisse u.a. Meeresfrüchte	54 078	60 258	63 045	23
1531	Kartoffeln und Kartoffelerzeugnisse	23 941	37 145	29 275	14
1532	Frucht- und Gemüsesäfte	49 934	59 532	52 216	24
1533	Verarbeitetes Obst und Gemüse	163 363	80 671	164 007	36
1541	öle und Fette, roh; Nebenprodukte	.	.	7 726	3
1542	öle und Fette, raffiniert; Nebenprodukte	.	.	.	3
1543	Margarine u.ä. Nahrungsfette	.	.	.	2
1551	Milch und Milcherzeugnisse (ohne Speiseeis)	949 702	1 025 134	1 156 773	43
1552	Speiseeis	11 471	12 407	11 654	12
1561	Mehl- und Schälmlenerzeugnisse	94 936	98 094	101 633	22
1562	Stärke und Stärkeerzeugnisse	.	-	.	1
1571	Futtermittel für Nutztiere	124 242	117 632	114 444	36
1572	Futtermittel für sonstige Tiere	2 699	2 224	2 751	5
1581	Backwaren (ohne Dauerbackwaren)	401 233	406 987	425 979	299
1582	Dauerbackwaren	121 488	92 106	115 182	46
1583	Zucker	.	.	93 435	5
1584	Süßwaren (ohne Dauerbackwaren)	159 875	116 106	170 333	18
1585	Teigwaren	17 342	18 248	17 156	6
1586	Kaffee und Tee, Kaffee-Ersatz	.	.	19 517	5
1587	Würzen und Soßen	19 026	21 803	20 898	19
1588	Homogenisierte Lebensmittelzubereitungen und diätetische Lebensmittel	31 909	43 940	36 507	8
1589	Sonstige Nahrungsmittel (ohne Getränke)	28 502	40 584	43 503	25
1591	Spirituosen	32 540	38 864	33 019	22
1592	Ethylalkohol	3 798	3 412	.	2
1593	Wein; Weintrub, Weinstein	52 721	52 125	58 255	8
1594	Andere gegorene Getränke	893	1 732	815	5
1595	Wermutwein und andere aromatisierte Weine	.	.	.	3
1596	Bier	563 370	566 060	535 270	53
1597	Malz	20 737	22 104	20 304	4
1598	Mineralwasser, Erfrischungsgetränke u.a. nicht alkoholhaltige Getränke	246 766	290 395	263 558	59
1599	Veredlung von Erzeugnissen dieser Güterabteilung	17 977	.	.	32

7 Wert der zum Absatz bestimmten Produktion nach Güterklassen und Güterabteilungen
Neue Länder und Berlin-Ost

Güter- klasse abteilung	Bezeichnung	3. VJ 1997	2. VJ 1998	3. VJ 1998	3. VJ 1998 Anzahl
		1000 DM			Unternehmen
1	2	3	4	5	6
16	Tabakerzeugnisse (einschließlich Veredlung)	.	.	.	4
1600	Tabakerzeugnisse	.	.	.	3
1699	Veredlung von Erzeugnissen dieser Güterabteilung	.	.	.	1
17	Textilien	485 404	607 184	565 601	232
1710	Textile Spinnstoffe und Garne	90 563	120 163	104 166	24
1720	Gewebe	94 978	132 601	113 495	34
1730	Textilveredlung	53 630	61 213	57 594	26
1740	Konfektionierte Textilwaren (ohne Bekleidung)	50 353	66 348	68 714	73
1751	Teppiche und Fußbodenbeläge	27 037	35 915	33 926	7
1752	Seilerwaren	.	.	.	2
1753	Vliesstoffe, auch getränkt, bestrichen, überzogen oder mit Lagen versehen	18 873	26 459	32 612	14
1754	Textilerzeugnisse, a.n.g.	.	.	.	52
1760	Gewirke und Gestricke	43 064	51 608	37 679	11
1771	Strumpfwaren	30 365	36 466	34 516	13
1772	Pullover, Strickjacken, Westen u.ä. Waren (einschl. Unterziehpullis), gewirkt oder gestrickt	20 716	11 850	16 991	22
18	Bekleidung	93 325	68 438	78 057	94
1810	Lederbekleidung	.	.	.	1
1821	Arbeits- und Berufsbekleidung	11 692	7 287	5 566	16
1822	Oberbekleidung (ohne Arbeits- und Berufsbekleidung)	29 597	16 645	25 769	39
1823	Wäsche	37 489	36 696	37 616	50
1824	Bekleidung und Bekleidungszubehör, a.n.g.	13 679	7 555	8 949	19
1830	Pelze und Pelzwaren	-	-	-	-
1899	Veredlung von Erzeugnissen dieser Güterabteilung	.	.	.	3
19	Leder und Lederwaren	63 474	70 382	77 703	49
1910	Leder	10 180	12 716	9 978	5
1920	Lederwaren (ohne Schuhe)	13 621	9 315	.	22
1930	Schuhe	39 634	48 219	57 991	24
1999	Veredlung von Erzeugnissen dieser Güterabteilung	38	131	.	3
20	Holz und Holzwaren, Kork und Korkwaren, Flecht- und Korbmacherwaren (ohne Möbel)	603 135	659 284	749 452	322
2010	Holz, gesägt, auch gehobelt oder imprägniert	122 310	147 507	161 196	78
2020	Sperrholz, Span- u.ä. Platten, Faserplatten; Furnierblätter; verdichtetes Holz	99 404	175 306	178 242	12
2030	Bautischler- und Zimmermannsarbeiten, aus Holz	311 206	296 468	370 026	209
2040	Verpackungsmittel, Lagerbehälter und Ladungsträger, aus Holz	17 681	19 154	17 602	23
2051	Andere Holzwaren	21 098	19 865	21 893	39
2052	Kork-, Flecht- und Korbmacherwaren	.	.	.	2
2099	Veredlung von Erzeugnissen dieser Güterabteilung	.	.	.	3
21	Papier	568 855	628 735	626 906	112
2111	Holzstoff und Zellstoff	.	.	.	2
2112	Papier, Karton und Pappe	282 818	307 720	311 137	28
2121	Wellpapier und -pappe; Verpackungsmittel aus Papier, Karton und Pappe	131 377	149 465	153 572	53
2122	Haushalts-, Hygiene- und Toilettenartikel aus Papier, Pappe und Zellstoff	41 294	43 543	43 641	14
2123	Schreibwaren und Bürobedarf aus Papier, Karton oder Pappe	35 696	37 249	26 553	8
2124	Tapeten	18 627	14 798	15 597	5
2125	Andere Waren aus Papier, Karton und Pappe	24 180	24 523	30 758	22
2199	Veredlung von Erzeugnissen dieser Güterabteilung	.	.	.	3

7 Wert der zum Absatz bestimmten Produktion nach Güterklassen und Güterabteilungen
Neue Länder und Berlin-Ost

Güter- klasse abteilung	Bezeichnung	3. VJ 1997	2. VJ 1998	3. VJ 1998	3. VJ 1998 Anzahl
		1000 DM			Unternehmen
1	2	3	4	5	6
22	Verlags- und Druckerzeugnisse, bespielte Ton-, Bild- und Datenträger	1 125 081	1 210 495	1 228 241	211
2211	Buch- und Musikverlagserzeugnisse	72 433	67 760	98 652	14
2212	Zeitung u.a. periodische Druckschriften, mindestens viermal wöchentlich erscheinend	548 335	580 111	564 422	30
2213	Zeitung u.a. periodische Druckschriften, weniger als viermal wöchentlich erscheinend	94 812	112 752	103 412	34
2214	Bespielte Tonträger	5 346	2 716	5 987	1
2215	Sonstige Verlagserzeugnisse				8
2221	Druck von Zeitungen u.a. periodischen Druckschriften, mindestens viermal wöchentlich erscheinend (z.B. Tageszeitungen)	71 072	84 693	85 093	19
2222	Drucke, a.n.g.	286 881	311 594	319 712	124
2223	Druckweiterverarbeitung von Druckerzeugnissen	13 318	12 040	14 255	25
2224	Satzherstellung und Reproduktion	9 002	8 942	8 614	36
2225	Sonstige Dienstleistungen des Druckgewerbes	4 904	4 722	4 039	15
2231	Vervielfältigung von bespielten Tonträgern	.	.	.	2
2232	Vervielfältigung von bespielten Bildträgern	.	.	.	2
2233	Vervielfältigung von bespielten Datenträgern	-	-	-	-
23	Kokereierzeugnisse, Mineralölerzeugnisse, Spalt- und Brutstoffe	161 442	.	498 747	7
2310	Kokereierzeugnisse	-	-	-	-
2320	Mineralölerzeugnisse	161 442	.	498 747	7
2330	Spalt- und Brutstoffe	-	-	-	-
2399	Veredlung von Erzeugnissen dieser Güterabteilung	-	-	-	-
24	Chemische Erzeugnisse	1 784 926	1 961 323	1 727 516	172
2411	Industriegase	.	.	.	2
2412	Farbstoffe und Pigmente	22 317	31 239	26 098	7
2413	Sonstige anorganische Grundstoffe und Chemikalien	99 221	110 248	103 247	33
2414	Sonstige organische Grundstoffe und Chemikalien	212 215	263 345	204 611	16
2415	Düngemittel und Stickstoffverbindungen	137 200	133 827	96 434	8
2416	Kunststoffe, in Primärformen	457 597	526 916	472 155	27
2417	Synthetischer Kautschuk, in Primärformen	.	.	.	3
2420	Schädlingsbekämpfungs- und Pflanzenschutzmittel	6 065	.	.	2
2430	Anstrichmittel, Druckfarben und Kitte	71 462	81 693	80 929	19
2441	Pharmazeutische Grundstoffe	31 770	46 549	45 617	8
2442	Pharmazeutische Spezialitäten und sonstige pharmazeutische Erzeugnisse	367 113	335 538	303 922	31
2451	Seifen, Wasch-, Reinigungs- und Poliermittel	43 370	36 375	33 969	15
2452	Duftstoffe und Körperpflegemittel	78 817	82 512	78 935	19
2461	Pyrotechnische Erzeugnisse	14 693	15 108	19 469	5
2462	Klebstoffe und Gelatine	11 062	13 379	13 951	7
2463	Etherische Öle	.	.	.	2
2464	Fotochemische Erzeugnisse	18 759	17 972	12 763	4
2465	Unbespielte Ton-, Bild- und Datenträger	-	-	-	-
2466	Chemische Erzeugnisse, a.n.g.	67 952	90 156	83 925	25
2470	Chemiefasern	103 298	118 416	94 341	8
2499	Veredlung von Erzeugnissen dieser Güterabteilung	6 282	.	.	1
25	Gummi- und Kunststoffwaren	1 257 522	1 233 775	1 336 149	445
2511	Bereifungen, neu, aus Kautschuk	.	.	.	3
2512	Bereifungen, runterneuert	.	.	.	3
2513	Andere Gummiwaren (ohne Bereifungen)	96 181	103 738	107 193	30
2521	Platten, Rohre, Folien, Schläuche und Profile, aus Kunststoffen	231 479	209 143	226 022	70
2522	Verpackungsmittel aus Kunststoffen	90 321	93 976	94 610	58
2523	Baubedarfsartikel aus Kunststoffen	537 474	439 923	518 632	219
2524	Andere Kunststoffwaren	190 683	237 917	252 431	132
2599	Veredlung von Erzeugnissen dieser Güterabteilung	61 423	77 039	63 923	16

7 Wert der zum Absatz bestimmten Produktion nach Güterklassen und Güterabteilungen
Neue Länder und Berlin-Ost

Güter- klasse abteilung	Bezeichnung	3. VJ 1997	2. VJ 1998	3. VJ 1998	3. VJ 1998 Anzahl
		1000 DM			Unternehmen
1	2	3	4	5	6
26	Glas, Keramik, bearbeitete Steine und Erden	2 276 792	2 106 594	2 224 500	577
2611	Flachglas (ohne veredeltes und bearbeitetes Flachglas)	.	62 126	90 063	11
2612	Veredeltes und bearbeitetes Flachglas	169 484	157 531	172 963	45
2613	Hohlglas	85 847	97 155	95 328	22
2614	Glasfasern	36 513	43 821	39 174	10
2615	Sonstiges Glas (einschl. technischer Glaswaren)	88 832	99 454	93 003	22
2621	Haushaltswaren und Ziergegenstände, aus Keramik	45 189	50 877	44 951	27
2622	Keramische Installationsgegenstände zu sanitären Zwecken	17 790	19 351	19 899	3
2623	Elektrische Isolatoren und Isolierteile, aus keramischen Stoffen	12 444	14 352	13 690	5
2624	Andere keramische Waren für technische Zwecke	5 253	6 972	5 808	4
2625	Andere keramische Waren, a.n.g.	2 983	3 077	3 279	4
2626	Feuerfeste keramische Werkstoffe	29 958	27 785	29 539	9
2630	Keramische Wand-, Bodenfliesen und -platten	17 097	30 899	33 512	5
2640	Ziegel und andere Baukeramik	131 626	113 797	109 079	29
2651	Zement	232 673	233 570	248 671	8
2652	Kalk	.	.	.	1
2653	Gips, aus gebranntem Gips oder aus Calciumsulfat	6 935	7 364	8 549	4
2661	Betonzeugnisse, vorgefertigte Bauelemente und Gebäude aus Zement, Beton oder Kunststein	523 050	473 008	484 033	201
2662	Gipszeugnisse für den Bau	26 180	.	.	5
2663	Frischbeton (Transportbeton)	370 817	286 265	308 798	155
2664	Mörtel	177 586	149 963	161 153	52
2665	Faserzementwaren	6 537	5 074	7 532	4
2666	Andere Beton-, Zement- und Gipswaren	50 428	47 164	58 851	19
2670	Natursteinerzeugnisse, a.n.g.	39 240	37 423	36 395	34
2681	Mühl-, Mahl-, Poliersteine und Schleifkörper	7 587	6 425	6 243	3
2682	Mineralerzeugnisse, a.n.g.	129 887	91 283	110 327	33
2699	Veredlung von Erzeugnissen dieser Güterabteilung	1 379	1 933	1 427	4
27	Eisen- und Stahlerzeugnisse; NE-Metalle und -erzeugnisse	1 450 327	1 550 075	1 513 806	156
2710	Roheisen und Stahl (EGKS), Ferrolegierungen (EGKS)	556 327	579 755	536 560	11
2721	Rohre, Rohrform-, Rohrverschluß- und Rohrverbindungsstücke, aus Gußeisen	.	.	.	2
2722	Stahlrohre, Rohrform-, Rohrverschluß- und Rohrverbindungsstücke, aus Eisen oder Stahl	86 181	93 608	87 497	28
2731	Blankstahl	14 340	18 321	18 179	4
2732	Kaltband mit einer Breite von weniger als 500 mm	.	.	.	3
2733	Kaltprofile	27 644	26 227	29 872	9
2734	Draht	36 615	33 887	36 979	8
2735	Ferrolegierungen (nicht EGKS) u.a.	.	.	.	5
2741	Eisen- und Stahlerzeugnisse, a.n.g.	21 046	25 341	24 004	2
2742	Edelmetalle und Halbzeug daraus	70 630	67 440	80 300	11
2743	Blei, Zink und Zinn und Halbzeug daraus	18 635	13 131	14 739	6
2744	Kupfer und Halbzeug daraus	.	.	.	9
2745	Sonstige NE-Metalle, Halbzeug und Waren daraus	9 576	11 800	8 759	5
2751	Erzeugnisse der Eisengießereien	141 283	162 567	156 079	36
2752	Erzeugnisse der Stahlgießereien	35 894	33 761	34 841	9
2753	Erzeugnisse der Leichtmetallgießereien	94 058	116 358	128 830	27
2754	Erzeugnisse der Buntmetallgießereien	9 552	10 175	10 539	10
28	Metallerzeugnisse	2 352 195	2 297 524	2 516 824	1 241
2811	Stahl- und Leichtmetallbaukonstruktionen	908 688	795 390	949 775	568
2812	Ausbauelemente aus Stahl und Aluminium	160 608	115 936	149 411	167
2821	Tanks, Sammelbehälter u.ä. Behälter, aus Eisen oder Stahl sowie aus Aluminium	66 236	89 561	66 304	74
2822	Heizkörper für Zentralheizungen; Zentralheizungskessel	88 359	63 572	79 942	14
2830	Dampfkessel (Dampferzeuger) (ohne Zentralheizungskessel); Kernreaktoren, Teile dafür	234 627	209 262	252 522	75

7 Wert der zum Absatz bestimmten Produktion nach Güterklassen und Güterabteilungen
Neue Länder und Berlin-Ost

Güter- klasse abteilung	Bezeichnung	3. VJ 1997	2. VJ 1998	3. VJ 1998	3. VJ 1998 Anzahl
		1000 DM			Unternehmen
1	2	3	4	5	6
2840	Schmiede-, Preß-, Zieh- und Stanzteile, gewalzte Ringe und pulvermetallurgische Erzeugnisse	173 146	212 876	210 520	112
2851	Oberflächenveredlung und Wärmebehandlung	121 785	122 186	134 239	101
2852	Mechanik, a.n.g.	53 355	69 363	70 351	77
2861	Schneidwaren und Bestecke	.	.	.	3
2862	Werkzeuge	116 277	153 943	127 429	109
2863	Schlösser und Beschläge	59 769	66 937	67 755	33
2871	Behälter aus Eisen oder Stahl	8 489	9 207	9 730	20
2872	Verpackungen und Verschlüsse, aus Eisen, Stahl oder NE-Metall	65 585	73 167	72 375	10
2873	Drahtwaren	74 327	63 466	56 032	31
2874	Schrauben, Niete, Ketten, Federn	64 202	78 354	80 072	26
2875	Eisen-, Blech- und Metallwaren, a.n.g.	113 076	119 328	129 696	102
2899	Veredlung von Erzeugnissen dieser Güterabteilung (ohne Schmiede-, Preß-, Zieh- und Stanzteile, Oberflächenveredlung, Wärmebehandlung und Mechanik, a.n.g.)	.	.	.	106
29	Maschinen	2 681 124	2 705 149	2 744 738	924
2911	Verbrennungsmotoren und Turbinen	88 911	80 547	83 808	14
2912	Pumpen und Kompressoren	117 685	125 418	132 020	59
2913	Armaturen	106 604	125 345	135 424	40
2914	Lager, Getriebe, Zahnräder und Antriebselemente	102 829	128 187	125 217	47
2921	Öfen und Brenner, Teile dafür	25 192	24 506	30 591	25
2922	Hebezeuge und Fördermittel	364 554	230 352	303 864	147
2923	Kälte- und lufttechnische Erzeugnisse für gewerbliche Zwecke	248 846	179 223	243 769	87
2924	Maschinen für unspezifische Verwendung, a.n.g.	161 883	153 726	159 943	112
2931	Einachsschlepper, Acker- und Forstschlepper, andere Zugmaschinen	8 462	8 042	10 921	21
2932	Sonstige Maschinen für die Land- und Forstwirtschaft, Teile dafür	70 052	107 482	85 398	59
2940	Werkzeugmaschinen, Teile dafür	332 307	421 762	391 563	145
2951	Maschinen für die Metallherzeugung, Walzwerkeinrichtungen, Gießmaschinen	38 303	47 524	48 173	31
2952	Bergwerks-, Bau- und Baustoffmaschinen, Teile dafür	188 643	136 564	108 058	57
2953	Maschinen für das Ernährungsgewerbe und die Tabakverarbeitung, Teile dafür	43 074	35 353	38 846	42
2954	Maschinen für das Textil-, Bekleidungs- und Ledergerbergewerbe, Teile und Zubehör dafür	83 866	95 592	71 522	34
2955	Maschinen für das Papiergewerbe	16 837	15 277	16 329	12
2956	Maschinen für das Druckgewerbe und für sonstige bestimmte Wirtschaftszweige, a.n.g.	473 705	602 556	541 306	259
2960	Waffen und Munition, Teile dafür	4 323	4 838	5 181	4
2971	Elektrische Haushaltsgeräte, Teile dafür	176 099	150 225	180 394	35
2972	Nichtelektrische Heiz-, Koch-, Heißwasser-, Heißluft- u.ä. Geräte für den Haushalt, Teile dafür	12 217	13 025	12 836	13
2999	Veredlung von Erzeugnissen dieser Güterabteilung	16 733	19 607	19 576	40
30	Büromaschinen, Datenverarbeitungsgeräte und -einrichtungen	277 320	306 728	369 391	21
3001	Büromaschinen	64 347	51 953	54 582	10
3002	Datenverarbeitungsgeräte und -einrichtungen	212 973	254 775	314 810	13
3099	Veredlung von Erzeugnissen dieser Güterabteilung	-	-	-	-
31	Geräte der Elektrizitätserzeugung und -verteilung u.ä.	1 406 571	1 439 053	1 435 901	312
3110	Elektromotoren, Generatoren, Transformatoren	469 196	497 803	476 814	80
3120	Elektrizitätsverteilungs- und -schalteinrichtungen	325 441	331 220	334 259	134
3130	Isolierte Elektrokabel, -leitungen und -drähte	232 883	173 803	177 487	20
3140	Akkumulatoren und Batterien	40 420	37 852	37 769	7
3150	Elektrische Lampen und Leuchten	69 318	80 904	76 004	45
3161	Elektrische Ausrüstungen für Motoren und Fahrzeuge, a.n.g.	211 458	258 090	270 614	21
3162	Sonstige elektrische Ausrüstungen, a.n.g.	57 085	58 396	61 827	52
3199	Veredlung von Erzeugnissen dieser Güterabteilung	771	986	1 128	6

7 Wert der zum Absatz bestimmten Produktion nach Güterklassen und Güterabteilungen
Neue Länder und Berlin-Ost

Güter- klasse abteilung	Bezeichnung	3. VJ 1997	2. VJ 1998	3. VJ 1998	3. VJ 1998 Anzahl
		1000 DM			Unternehmen
1	2	3	4	5	6
32	Nachrichtentechnik, Rundfunk- und Fernsehgeräte sowie elektronische Bauelemente	639 665	573 946	608 375	102
3210	Elektronische Bauelemente	.	422 308	454 238	53
3220	Nachrichtentechnische Geräte und Einrichtungen	105 175	110 072	115 673	29
3230	Rundfunk- und Fernsehgeräte, phono- und videotechnische Geräte	39 655	41 108	38 084	24
3299	Veredlung von Erzeugnissen dieser Güterabteilung	.	458	381	3
33	Medizin-, meß-, steuerungs-, regelungstechnische und optische Erzeugnisse; Uhren	462 594	470 672	475 116	290
3310	Medizinische Geräte und orthopädische Vorrichtungen	137 325	144 480	128 762	173
3320	Meß-, Kontroll-, Navigations- u.ä. Instrumente und Vorrichtungen	136 302	148 109	154 768	85
3330	Industrielle Prozeßsteuerungsanlagen	74 905	54 934	71 032	16
3340	Optische und fotografische Geräte	78 682	90 221	84 629	25
3350	Uhren	31 446	29 250	32 251	8
3399	Veredlung von Erzeugnissen dieser Güterabteilung	3 933	3 677	3 673	4
34	Kraftwagen und Kraftwagenteile	2 079 661	2 969 593	3 624 829	200
3410	Kraftwagen und Kraftwagenmotoren	1 306 282	1 905 716	2 433 243	13
3420	Karosserien, Aufbauten und Anhänger	158 325	229 416	234 609	97
3430	Teile und Zubehör für Kraftwagen und Kraftwagenmotoren	605 777	821 669	937 659	102
3499	Veredlung von Erzeugnissen dieser Güterabteilung	9 277	12 792	19 318	5
35	Sonstige Fahrzeuge	960 134	1 008 320	1 073 177	65
3511	Schiffe (ohne Boote und Yachten)	373 475	224 393	240 147	13
3512	Boote und Yachten	4 285	4 024	3 524	4
3520	Schienenfahrzeuge	483 573	.	.	22
3530	Luft- und Raumfahrzeuge	46 032	75 469	93 287	5
3541	Kraftfahrzeuge	.	.	.	8
3542	Fahrräder, Teile und Zubehör	33 362	71 555	37 353	10
3543	Behindertenfahrzeuge	5 051	5 262	5 705	3
3550	Fahrzeuge, a.n.g.	.	.	.	1
3599	Veredlung von Erzeugnissen dieser Güterabteilung	.	.	.	2
36	Möbel, Schmuck, Musikinstrumente, Sportgeräte, Spielwaren und sonstige Erzeugnisse	729 510	813 505	817 932	377
3611	Sitzmöbel	171 615	234 362	220 511	93
3612	Büro- und Ladenmöbel	99 817	96 455	110 957	91
3613	Holz- und Metallmöbel für Küchen	71 086	79 114	69 546	27
3614	Sonstige Möbel	210 300	241 431	239 259	124
3615	Matratzen	25 418	17 578	23 258	9
3621	Münzen
3622	Schmuck, Gold- und Silberschmiedeerzeugnisse (ohne Phantasieschmuck)	1 985	1 901	1 801	7
3630	Musikinstrumente	21 994	22 785	19 688	17
3640	Sportgeräte	15 039	11 398	13 935	11
3650	Spielwaren	35 544	39 543	40 268	38
3661	Phantasieschmuck	.	.	.	1
3662	Besen und Bürsten	16 753	17 234	16 096	10
3663	Sonstige Erzeugnisse, a.n.g.	.	.	.	51
3699	Veredlung von Erzeugnissen dieser Güterabteilung	450	854	828	5
37	Sekundärrohstoffe	146 512	139 974	164 298	55
3710	Metallische Sekundärrohstoffe	121 194	107 004	130 107	21
3720	Nichtmetallische Sekundärrohstoffe	25 317	32 970	34 192	39
40	Energie	-	-	-	-
4010	Erzeugnisse und Dienstleistungen der Elektrizitätsversorgung	-	-	-	-
4020	Erzeugnisse und Dienstleistungen der Gasversorgung	-	-	-	-
4030	Fernwärme und Dienstleistungen der Fernwärmeversorgung (einschl. der Versorgung mit Energie in kalter Form)	-	-	-	-
41	Erzeugnisse und Dienstleistungen der Wasserversorgung	-	-	-	-
45	Fertigteilbau	4 171	4 227	3 651	3

Vierteljährliche Produktionserhebung
Zeitreihen in STATIS - BUND, Deutschland, ab 1. Quartal 1995
Vierteljahresergebnisse

Güterabteilungen und -klassen nach dem GP 95		Zum Absatz bestimmte Produktion			Gesamtproduktion		Zeilen - Nr. (Gilt für alle Segmente)
		Wert	Menge	Unternehmen	Menge	Unternehmen	
10	Kohle und Torf	41 66	41 86	42 26	51 86	52 26	001 - 030
11	Erdöl und Erdgas; Dienstleistungen bei der Gewinnung von Erdöl und Erdgas ..	41 66	41 86	42 26	51 86	52 26	031 - 040
12	Uran- und Thoriumerze	41 66	41 86	42 26	51 86	52 26	041
13	Erze	41 66	41 86	42 26	51 86	52 26	042 - 054
14	Steine und Erden, sonstige Bergbau- erzeugnisse	41 66	41 86	42 26	51 86	52 26	055 - 148
15	Erzeugnisse des Ernährungsgewerbes ...	41 66	41 86	42 26	51 86	52 26	149 - 651
16	Tabakerzeugnisse	41 66	41 86	42 26	51 86	52 26	652 - 666
17	Textilien	41 67	41 87	42 27	51 87	52 27	001 - 668
18	Bekleidung	41 68	41 88	42 28	51 88	52 28	001 - 215
19	Leder und Lederwaren	41 68	41 88	42 28	51 88	52 28	216 - 304
20	Holz und Holzwaren, Kork und Kork- waren, Flecht- u. Korbmacherwaren (oh. Möbel)	41 69	41 89	42 29	51 89	52 29	001 - 111
21	Papier	41 69	41 89	42 29	51 89	52 29	112 - 267
22	Verlags- und Druckerzeugnisse, be- spielte Ton-, Bild- u. Datenträger	41 69	41 89	42 29	51 89	52 29	268 - 366
23	Kokereierzeugnisse, Mineralölerzeugnisse, Spalt- und Brutstoffe	41 69	41 89	42 29	51 89	52 29	367 - 426
24	Chemische Erzeugnisse	41 70	41 90	42 30	51 90	52 30	001 - 875
25	Gummi- und Kunststoffwaren	41 71	41 91	42 31	51 91	52 31	001 - 260
26	Glas, Keramik, bearbeitete Steine und Erden	41 72	41 92	42 32	51 92	52 32	001 - 263
27	Eisen- und Stahlerzeugnisse, NE-Metalle und -erzeugnisse	41 73	41 93	42 33	51 93	52 33	001 - 251
28	Metallzeugnisse	41 74	41 94	42 34	51 94	52 34	001 - 506
2911 - 2932	Maschinen, Teil 1	41 75	41 95	42 35	51 95	52 35	001 - 523
2940 - 2999	Maschinen, Teil 2	41 76	41 96	42 36	51 96	52 36	001 - 580
30	Büromaschinen, Datenverarbeitungs- geräte und -einrichtungen	41 77	41 97	42 37	51 97	52 37	001 - 044
31	Geräte der Elektrizitätserzeugung und -verteilung u.ä.	41 77	41 97	42 37	51 97	52 37	045 - 360
32	Nachrichtentechnik, Rundfunk- und Fernsehgeräte sowie elektronische Bauelemente	41 78	41 98	42 38	51 98	52 38	001 - 139
33	Medizin-, meß-, steuerungs-, regelungs- technische und optische Erzeugnisse; Uhren	41 78	41 98	42 38	51 98	52 38	140 - 447
34	Kraftwagen und Kraftwagenteile	41 79	41 99	42 39	51 99	52 39	001 - 105
35	Sonstige Fahrzeuge	41 79	41 99	42 39	51 99	52 39	106 - 270
36	Möbel, Schmuck, Musikinstrumente, Sportgeräte, Spielwaren und sonstige Erzeugnisse	41 80	42 00	42 40	52 00	52 40	001 - 282
37	Sekundärrohstoffe	41 80	42 00	42 40	52 00	52 40	283 - 289
40	Energie	41 80	42 00	42 40	52 00	52 40	290 - 316
41	Erzeugnisse und Dienstleistungen der Wasserversorgung	41 80	42 00	42 40	52 00	52 40	317 - 331
45	Fertigteilbau	41 80	42 00	42 40	52 00	52 40	332 - 334

Vierteljährliche Produktionserhebung
Zeitreihen in STATIS - BUND, Deutschland, ab 1995
Jahresergebnisse

Güterabteilungen und -klassen nach dem GP 95		Zum Absatz bestimmte Produktion			Gesamtproduktion		Zeilen - Nr.
		Wert	Menge	Unternehmen	Menge	Unternehmen	(Gilt für alle Segmente)
10	Kohle und Torf	30 66	30 86	44 26	68 86	69 26	001 - 030
11	Erdöl und Erdgas; Dienstleistungen bei der Gewinnung von Erdöl und Erdgas ..	30 66	30 86	44 26	68 86	69 26	031 - 040
12	Uran- und Thoriumerze	30 66	30 86	44 26	68 86	69 26	041
13	Erze	30 66	30 86	44 26	68 86	69 26	042 - 054
14	Steine und Erden, sonstige Bergbau- erzeugnisse	30 66	30 86	44 26	68 86	69 26	055 - 148
15	Erzeugnisse des Ernährungsgewerbes ...	30 66	30 86	44 26	68 86	69 26	149 - 651
16	Tabakerzeugnisse	30 66	30 86	44 26	68 86	69 26	652 - 666
17	Textilien	30 67	30 87	44 27	68 87	69 27	001 - 668
18	Bekleidung	30 68	30 88	44 28	68 88	69 28	001 - 215
19	Leder und Lederwaren	30 68	30 88	44 28	68 88	69 28	216 - 304
20	Holz und Holzwaren, Kork und Kork- waren, Flecht- u. Korbmacherwaren (oh. Möbel)	30 69	30 89	44 29	68 89	69 29	001 - 111
21	Papier	30 69	30 89	44 29	68 89	69 29	112 - 267
22	Verlags- und Druckerzeugnisse, be- spielte Ton-, Bild- u. Datenträger	30 69	30 89	44 29	68 89	69 29	268 - 366
23	Kokereierzeugnisse, Mineralölerzeugnisse, Spalt- und Brutstoffe	30 69	30 89	44 29	68 89	69 29	367 - 426
24	Chemische Erzeugnisse	30 70	30 90	44 30	68 90	69 30	001 - 875
25	Gummi- und Kunststoffwaren	30 71	30 91	44 31	68 91	69 31	001 - 260
26	Glas, Keramik, bearbeitete Steine und Erden	30 72	30 92	44 32	68 92	69 32	001 - 263
27	Eisen- und Stahlerzeugnisse, NE-Metalle und -erzeugnisse	30 73	30 93	44 33	68 93	69 33	001 - 251
28	Metallерzeugnisse	30 74	30 94	44 34	68 94	69 34	001 - 506
2911 - 2932	Maschinen, Teil 1	30 75	30 95	44 35	68 95	69 35	001 - 523
2940 - 2999	Maschinen, Teil 2	30 76	30 96	44 36	68 96	69 36	001 - 580
30	Büromaschinen, Datenverarbeitungs- geräte und -einrichtungen	30 77	30 97	44 37	68 97	69 37	001 - 044
31	Geräte der Elektrizitätserzeugung und -verteilung u.ä.	30 77	30 97	44 37	68 97	69 37	045 - 360
32	Nachrichtentechnik, Rundfunk- und Fernsehgeräte sowie elektronische Bauelemente	30 78	30 98	44 38	68 98	69 38	001 - 139
33	Medizin-, meß-, steuerungs-, regelungs- technische und optische Erzeugnisse; Uhren	30 78	30 98	44 38	68 98	69 38	140 - 447
34	Kraftwagen und Kraftwagenteile	30 79	30 99	44 39	68 99	69 39	001 - 105
35	Sonstige Fahrzeuge	30 79	30 99	44 39	68 99	69 39	106 - 270
36	Möbel, Schmuck, Musikinstrumente, Sportgeräte, Spielwaren und sonstige Erzeugnisse	30 80	31 00	44 40	69 00	69 40	001 - 282
37	Sekundärrohstoffe	30 80	31 00	44 40	69 00	69 40	283 - 289
40	Energie	30 80	31 00	44 40	69 00	69 40	290 - 316
41	Erzeugnisse und Dienstleistungen der Wasserversorgung	30 80	31 00	44 40	69 00	69 40	317 - 331
45	Fertigteilbau	30 80	31 00	44 40	69 00	69 40	332 - 334

Fachserie 4: Produzierendes Gewerbe

Reihe 1: Zusammenfassende Daten für das Produzierende Gewerbe (vorgesehen)

Reihe 2: Indizes für das Produzierende Gewerbe

Reihe 2.1: Indizes der Produktion und der Arbeitsproduktivität, Produktion ausgewählter Erzeugnisse im Produzierenden Gewerbe

Monatlich (etwa 7 Wochen nach dem Berichtszeitraum): Index der Produktion für das Produzierende Gewerbe sowie vierteljährliche Produktionsindizes nach Wirtschaftszweigen. Außerdem für ca. 1 000 ausgewählte Erzeugnisse absolute Produktionszahlen.

Reihe 2.2: Auftragseingang und Umsatz im Verarbeitenden Gewerbe – Indizes –

Monatliche Indexberechnung für Inland, Ausland und Insgesamt nach Wirtschaftszweigen (vorläufige Ergebnisse ca. 8 Wochen nach dem Berichtszeitraum, endgültige Ergebnisse im Folgebericht).

Reihe 3: Produktion im Produzierenden Gewerbe

Reihe 3.1: Produktion im Produzierenden Gewerbe

Vierteljährliche und *jährliche* Darstellung der Produktion von rd. 6 400 Gütern (Menge und Wert) und ergänzende Angaben aus der Preisstatistik.

Reihe 3. S.1: Produktion im Produzierenden Gewerbe in den neuen Bundesländern 3. und 4. Vierteljahr 1990

Reihe 3.2: Struktur der Produktion im Produzierenden Gewerbe

Jährliche Darstellung der Produktion von rd. 1 100 Güterklassen nach der Herkunft aus den Wirtschaftszweigen.

Reihe 4: Verarbeitendes Gewerbe sowie Bergbau und Gewinnung von Steinen und Erden

Beschäftigung, Umsatz und Investitionen der Unternehmen

Reihe 4.1.1: Beschäftigung, Umsatz und Energieversorgung der Unternehmen und Betriebe des Verarbeitenden Gewerbes sowie des Bergbaus und der Gewinnung von Steinen und Erden

Monatsbericht (etwa 9 Wochen nach dem Berichtszeitraum): Unternehmen, Betriebe und fachliche Betriebsteile in wirtschaftssystematischer Gliederung und nach Ländern (für Bergbau und Verarbeitendes Gewerbe insgesamt). **Für Unternehmen:** Zahl der Einheiten, Beschäftigte, Lohn- und Gehaltssumme, Umsatz. **Für Betriebe:** zusätzlich Zahl der Angestellten und Arbeiter, geleistete Arbeiterstunden und Energieversorgung; **für fachliche Betriebsteile:** Zahl der Einheiten und der Beschäftigten sowie Umsatz.

Jahresergebnisse werden in einem gesonderten Jahresbericht veröffentlicht.

Reihe 4.1.2: Betriebe, Beschäftigte und Umsatz des Verarbeitenden Gewerbes sowie des Bergbaus und der Gewinnung von Steinen und Erden nach Beschäftigtengrößenklassen

Jährlich für September Ergebnisse für Betriebe nach Beschäftigtengrößenklassen (Betriebe, Beschäftigte und Umsatz in wirtschaftssystematischer Gliederung; Länderergebnisse für Bergbau und Verarbeitendes Gewerbe insgesamt).

Reihe 4.1.3: Regionale Verteilung der Betriebe im Bergbau und im Verarbeitenden Gewerbe und deren Beschäftigte

Alle 4 Jahre: Anzahl der Betriebe und deren Beschäftigte in wirtschaftssystematischer und regionaler Gliederung (bis einschl. Kreise).

Reihe 4.1.4: Beschäftigte und Umsatz der Betriebe im Bergbau und im Verarbeitenden Gewerbe nach Bundesländern

Jährlicher Bericht.

Reihe 4.1.5: Fachliche Unternehmensteile im Bergbau und im Verarbeitenden Gewerbe

Jährlich: Anzahl der fachlichen Unternehmensteile und deren Beschäftigte, Produktionswert, Umsatz, Löhne und Gehälter sowie der Census-Value-Added in wirtschaftssystematischer Gliederung.

Reihe 4.2: Beschäftigte, Umsatz und Investitionen der Unternehmen und Betriebe des Verarbeitenden Gewerbes sowie des Bergbaus und der Gewinnung von Steinen und Erden - Investitionen -

Jährlicher Vorbericht mit vorläufigen Unternehmens- und Betriebsergebnissen der Investitionserhebung. Die endgültigen Ergebnisse erscheinen in tieferer systematischer Gliederung in den Reihen:

Reihe 4.2.1: Beschäftigte, Umsatz und Investitionen der Unternehmen und Betriebe des Verarbeitenden Gewerbes sowie des Bergbaus und der Gewinnung von Steinen und Erden

Jährlich: Beschäftigte, Umsatz, Investitionen, Lagerbestände, Zugänge an vermieteten Sachanlagen und Aufwendungen für gemietete und gepachtete Sachanlagen (jeweils nach Wirtschaftszweigen und Beschäftigten- und Umsatzgrößenklassen).

Reihe 4.2.3: Konzentrationsstatistische Daten für den Bergbau und das Verarbeitende Gewerbe sowie das Baugewerbe

2-jährlich: Konzentrationsraten und -koeffizienten für Unternehmen und Betriebe des Bergbaus und des Verarbeitenden Gewerbes sowie des Baugewerbes.

Reihe 4.2.4: Material- und Wareneingang im Bergbau und im Verarbeitenden Gewerbe

4-jährlich: Material- und Wareneingang der Unternehmen des Bergbaus und des Verarbeitenden Gewerbes nach Warenarten und Wirtschaftszweigen.

Reihe 4.3: Kostenstruktur der Unternehmen des Verarbeitenden Gewerbes sowie des Bergbaus und der Gewinnung von Steinen und Erden

Jährlich: Beschäftigte, Bestandteile der Gesamtleistung, wichtige Kostenarten sowie Kosten- und Leistungsstruktur (Gliederung: wirtschaftssystematisch sowie nach Beschäftigtengrößenklassen).

Reihe 4. S. 2: Schätzung des Nettoproduktionswertes im Bergbau und im Verarbeitenden Gewerbe 1991 (Zensus)

– Regionale und sektorale Verflechtung der Unternehmen und Betriebe –

Reihe 5: Baugewerbe

Reihe 5.1: Beschäftigung und Umsatz der Betriebe im Baugewerbe

Jährliche Ergebnisse der zur Jahresmitte durchgeführten Erhebung nach Wirtschaftszweigen und Beschäftigtengrößenklassen z. T. in regionaler Gliederung bis zu Kreisen.

Reihe 5.2: Beschäftigung, Umsatz und Investitionen der Unternehmen im Baugewerbe

Jährlich: Beschäftigte, Bruttolohn- und -gehaltssumme, Jahresbauleistung, Umsatz und Investitionen nach Wirtschaftszweigen, Beschäftigten und Umsatzgrößenklassen (Bauhauptgewerbe: 20 Beschäftigte und mehr, Ausbaugewerbe: 10 Beschäftigte und mehr).

Reihe 5.3: Kostenstruktur der Unternehmen im Baugewerbe

Jährlich: Kosten- und Leistungsgrößen im Bauhaupt- und Ausbaugewerbe nach Wirtschaftszweigen, Beschäftigten- und Bruttoproduktionswertgrößenklassen. Unternehmen (mit 20 Beschäftigten und mehr).

Reihe 5.S.1: Beschäftigung, Umsatz und Gerätebestand der Betriebe im Baugewerbe nach der Klassifikation der Wirtschaftszweige, Ausgabe 1993 (WZ 93) – 1995 –

In diesem Sonderheft werden erstmalig Ergebnisse der zur Jahresmitte 1995 durchgeführten Jahrerhebung in der Gliederung nach der WZ 93 vorgelegt. Diese WZ 93 basiert auf der EU-einheitlichen Zweigklassifikation NACE Rev. 1.

Die Ergebnisse sind nach Wirtschaftszweigen und Beschäftigtengrößenklassen dargestellt, z. T. auch in regionaler Gliederung bis zu den Kreisen. Die qualitativen und quantitativen Veränderungen gegenüber der bisher in der Bundesrepublik angewandten Zweigsystematik „SYPRO“ werden erläutert.

Fortsetzung siehe folgende Seite

Reihe 6: Energie und Wasserversorgung

Reihe 6.1: Beschäftigung, Umsatz, Investitionen und Kostenstruktur der Unternehmen in der Energie- und Wasserversorgung

Jährlich (auch für fachliche Unternehmensteile): Beschäftigte, Arbeiterstunden, Löhne und Gehälter, Umsätze, Lagerbestände und Investitionen nach Wirtschaftszweigen und -bereichen sowie nach Beschäftigten- und Umsatzgrößenklassen. Außerdem Brutto- und Nettoproduktionswert, Brutto- und Nettowertschöpfung, Materialverbrauch und Wareneinsatz sowie Kosten nach Kostenarten.

Reihe 6.2 und 6.3 unbesetzt

Reihe 6.4: Stromerzeugungsanlagen der Betriebe im Bergbau und im Verarbeitenden Gewerbe

Jährlich: Betriebe mit Stromerzeugungsanlagen nach Wirtschaftszweigen und Ländern; Leistung und Belastung der Stromerzeugungsanlagen sowie Verbrauch an Brennstoffen für die Elektrizitätserzeugung.

Reihe 7: Handwerk

Reihe 7.1: Beschäftigte und Umsatz im Handwerk

Vierteljährlich: Beschäftigte und Umsatz in ausgewählten Gewerbebezügen. Saisonbereinigte Zahlen, Regionalangaben und weitere Strukturdaten wie Ausbildungsverhältnisse, Arbeiterverdienste und Insolvenzen im Handwerk.

Reihe 8: Fachstatistiken

Reihe 8.1: Eisen- und Stahl (Eisenerzbergbau, eisen-schaffende Industrie, Eisen-, Stahl- und Tempergießerei)

Monatlicher Vorbericht und Monatsbericht über wesentliche Entwicklungstendenzen; erhältlich beim Statistischen Bundesamt, Außenstelle Düsseldorf, Hüttenstraße 5 a, 40215 Düsseldorf.

Der *Vierteljahresbericht* gibt Überblick über Struktur und Entwicklung der entsprechenden Bereiche, auch im Ausland; ab 1. Vierteljahr 1998 zu beziehen über die Verlagsauslieferung SFG-Servicecenter Fachverlage GmbH (Adresse s. unten).

Reihe 8.2: Düngemittelversorgung

Vierteljährlicher und *jährlicher* Bericht mit Angaben über den Inlandsabsatz nach Ländern und Düngesorten sowie Nährstoffgehalten.

Reihe S: Sonderbeiträge

Reihe S.12: Dienstleistungen im Produzierenden Gewerbe 1988 – Ergebnisse einer Testerhebung –

Reihe S.13: Gegenüberstellung der Produktion im Produzierenden Gewerbe nach den Systematischen Güterverzeichnissen für Produktionsstatistiken (GP) von 1989 und 1982

Reihe S.14: Neuberechnung der Auftragseingangs- und Umsatzindizes für das Verarbeitende Gewerbe sowie der Auftragseingangs- und Auftragsbestandsindizes für das Bauhauptgewerbe auf Basis 1991

Reihe S.15: Neuberechnung der Produktionsindizes auf Basis 1991

Reihe S. 16: Neuberechnung der Auftragseingangs- und Umsatzindizes für das Verarbeitende Gewerbe auf Basis 1995

Reihe S. 17: Neuberechnung der Produktionsindizes und des Index des Arbeitsproduktivität auf Basis 1995

Einzelveröffentlichungen

Zensus im Produzierenden Gewerbe 1979 (7 Hefte)

Handwerkszählung vom 31. März 1995

Die Handwerkszählung 1995 war die erste Totalerhebung in diesem Bereich seit 18 Jahren. Gleichzeitig war sie die erste Zählung des Handwerks, die im wiedervereinigten Deutschland durchgeführt wurde. Nach der Auswertung dieser Erhebung liegen nunmehr wieder aktuelle und zuverlässige Strukturdaten über

diesen wichtigen Bereich des deutschen Mittelstandes vor. Damit konnte eine bedeutende Datenlücke geschlossen werden. So zeigte die Zählung u.a., daß das Handwerk einen wesentlich größeren Stellenwert besitzt, als die bisherigen Daten vermuten ließen. In der öffentlichen Diskussion ist dies bereits auf eine breite Resonanz gestoßen.

Die Ergebnisse der Handwerkszählung 1995 werden auf Diskette und in drei Sonderheften innerhalb der Fachserie 4 veröffentlicht:

Heft 1: Ergebnisse für Unternehmen und Nebenbetriebe nach Gewerbebezügen

Enthält u.a. Angaben über Beschäftigte, Umsatz, Umsatzarten und Absatzrichtung nach Beschäftigten- und Umsatzgrößenklassen, Daten über Beschäftigte und Umsatz nach Ländern sowie Ergebnisse der Handwerkszählungen 1977 und 1995 im Zeitvergleich.

Heft 2: Ergebnisse für Unternehmen und Nebenbetriebe nach Gewerbebezügen

– Beschäftigte nach ihrer Stellung im Unternehmen, Löhne, Gehälter und gesetzliche Sozialkosten

Enthält u.a. Angaben über Beschäftigte nach ihrer Stellung im Unternehmen, Umsatz, Löhne, Gehälter und gesetzliche Sozialkosten nach Beschäftigten- und Umsatzgrößenklassen.

Heft 3: Ergebnisse für Unternehmen und Nebenbetriebe nach ausgewählten Wirtschaftszweigen der Klassifikation der Wirtschaftszweige, Ausgabe 1993

Enthält u.a. Angaben über Beschäftigte nach ihrer Stellung im Unternehmen, Umsatz, Umsatzarten, Absatzrichtung, Löhne, Gehälter und gesetzliche Sozialkosten nach Beschäftigten- und Umsatzgrößenklassen.

Zählung im handwerksähnlichen Gewerbe vom 31. März 1996

Die Zählung im handwerksähnlichen Gewerbe 1996 war die erste Totalerhebung in diesem Bereich. Nach der Auswertung der Erhebung liegen nunmehr erstmals aktuelle und zuverlässige Informationen über diesen überwiegend kleingewerblich strukturierten Bereich vor. Die Bundesergebnisse aus dieser Zählung werden in einem Sonderheft innerhalb der Fachserie 4 sowie auf Diskette zur Verfügung gestellt.

„Ausgewählte Zahlen für die Bauwirtschaft“

Monatliche Querschnittsveröffentlichung mit den Hauptteilen Bau-gewerbe und Bautätigkeit sowie mit ausgewählten Daten aus zahlreichen anderen Sachgebieten.

„Ausgewählte Zahlen zur Energiewirtschaft“

Monatliche und jährliche Querschnittsveröffentlichungen über Aufkommen und Verwendung von festen, flüssigen und gasförmigen Brennstoffen sowie Elektrizität. Preisindizes und Preise für ausgewählte Energiearten. Beschäftigung der Betriebe in der Energie- und Wasserversorgung, Mineralölsteuern, Klimadaten.

Klassifikationen

Klassifikation der Wirtschaftszweige mit Erläuterungen, Ausgabe 1993

Systematik der Wirtschaftszweige mit Betriebs- und ähnlichen Benennungen, Ausgabe 1979

Alphabetisches Verzeichnis der Betriebs- und ähnlichen Benennungen zur Systematik der Wirtschaftszweige, Ausgabe 1988

Systematisches Güterverzeichnis für Produktionsstatistiken, Ausgabe 1995



Statistisches Bundesamt
Gustav-Stresemann-Ring 11
65189 Wiesbaden

Veröffentlichungen und Prospekte sind durch den Verlag METZLER-POESCHEL, Verlagsauslieferung SFG – Servicecenter Fachverlage GmbH, Postfach 43 43, 72774 Reutlingen, erhältlich.