


Statistisches Bundesamt

Produzierendes Gewerbe



Fachserie **4**

Reihe 3.1

Produktion im Produzierenden Gewerbe

2. Vierteljahr 1998

Statistisches Bundesamt
Bibliothek - Dokumentation - Archiv

**METZLER
POESCHEL**

Herausgeber: Statistisches Bundesamt, Wiesbaden



Fachliche Informationen zu dieser Veröffentlichung können Sie direkt beim Statistischen Bundesamt erfragen:
Gruppe IV A 4, Telefon: 06 11 / 75 23 13 oder Fax: 06 11 / 72 40 00

Verlag: Metzler-Poeschel, Stuttgart

Verlagsauslieferung: SFG – Servicecenter Fachverlage GmbH

Postfach 43 43
72774 Reutlingen
Telefon: 0 70 71 / 93 53 50
Telefax: 0 70 71 / 3 36 53
Internet: <http://www.s-f-g.com>
E-Mail: staba@s-f-g.com

Erscheinungsfolge: vierteljährlich

Erschienen im Oktober 1998

Preis: DM 32,90

Bestellnummer: 2040310 - 98322

Recyclingpapier aus 100 % Altpapier.



Daten aus dieser Veröffentlichung sind auch in unserer Datenbank STATIS-BUND als Zeitreihen gespeichert und können gegen Entgelt via Internet (www.statistik-bund.de/zeitreih/home.htm), auf Diskette, Magnetbandkassette oder CD-ROM bezogen werden.

Angaben zu Zeitreihen der Vierteljährlichen Produktionserhebung finden Sie auf Seite 342 ff.

Nähere Informationen dazu erhalten Sie telefonisch unter:

06 11 / 75 - 27 16 oder - 22 56 oder per Fax unter 06 11 / 72 40 00.



Allgemeine Informationen über das Statistische Bundesamt und sein Datenangebot erhalten Sie:

- im Internet: <http://www.statistik-bund.de>

oder bei unseren Allgemeinen Auskunftsdiensten

65180 Wiesbaden

- Telefon: 06 11 / 75 24 05
- Telefax: 06 11 / 75 33 30
- E-Mail: auskunftsdienst@stba.bund400.de

Zweigstelle Berlin

Postfach 276

10124 Berlin

- Telefon: 030 / 23 24 68 66
- Telefax: 030 / 23 24 68 72
- E-Mail: stba-berlin.infodienst@t-online.de

© Copyright: Statistisches Bundesamt, Wiesbaden 1998

Alle Rechte vorbehalten.

Für nichtgewerbliche Zwecke sind Nachdruck und Verbreitung mit Quellenangabe gestattet. Die Verbreitung über elektronische Systeme bedarf stets der vorherigen Genehmigung.

Statist. Bundesamt - Bibliothek



14-14430

Inhalt

	Seite
Einführung	6
Schaubild "Produktion (zum Absatz bestimmt) nach Abschnitten und Hauptgruppen (Endverwendungskategorien) - Deutschland -"	8
Tabellentell	
1 Produktionswert nach Abschnitten und Hauptgruppen (Endverwendungskategorien) - Deutschland - ..	9
2 Produktionswert nach Abschnitten, Hauptgruppen (Endverwendungskategorien) und Ländern - Deutschland -	10
3 Index der Erzeugerpreise gewerblicher Produkte (Inlandsabsatz) nach Hauptgruppen (Endverwendungskategorien) und Güterabteilungen - Deutschland -	12
4 Wert der zum Absatz bestimmten Produktion nach Güterklassen und Güterabteilungen - Deutschland -	14
5 Produktion nach Güterarten - Deutschland -	22
Kohle und Torf	22
Erdöl und Erdgas; Dienstleistungen bei der Gewinnung von Erdöl und Erdgas	23
Uran- und Thoriumerze	23
Erze	23
Steine und Erden, sonstige Bergbauerzeugnisse	24
Erzeugnisse des Ernährungsgewerbes	29
Tabakerzeugnisse	50
Textilien	50
Bekleidung	76
Leder und Lederwaren	86
Holz und Holzwaren, Kork und Korkwaren, Flecht- und Korbmacherwaren (ohne Möbel)	90
Papier	95
Verlags- und Druckerzeugnisse, bespielte Ton-, Bild- und Datenträger	103
Kokereierzeugnisse, Mineralölerzeugnisse, Spalt- und Brutstoffe	108
Chemische Erzeugnisse	111
Gummi- und Kunststoffwaren	157
Glas, Keramik, bearbeitete Steine und Erden	169
Eisen- und Stahlerzeugnisse; NE-Metalle und -erzeugnisse	180
Metallerzeugnisse	193
Maschinen	215
Büromaschinen, Datenverarbeitungsgeräte und -einrichtungen	264
Geräte der Elektrizitätserzeugung und -verteilung u.ä.	266
Nachrichtentechnik, Rundfunk- und Fernsehgeräte sowie elektronische Bauelemente	279
Medizin-, meß-, steuerungs-, regelungstechnische und optische Erzeugnisse; Uhren	286
Kraftwagen und Kraftwagenteile	301
Sonstige Fahrzeuge	306
Möbel, Schmuck, Musikinstrumente, Sportgeräte, Spielwaren und sonstige Erzeugnisse	313
Sekundärrohstoffe	324
Energie	324
Erzeugnisse und Dienstleistungen der Wasserversorgung	326
Fertigteilbau	326
6 Wert der zum Absatz bestimmten Produktion nach Güterklassen und Güterabteilungen - Früheres Bundesgebiet -	328
7 Wert der zum Absatz bestimmten Produktion nach Güterklassen und Güterabteilungen - Neue Länder und Berlin-Ost -	336
Zeitreihen in STATIS-BUND, Deutschland, ab 1. Quartal 1995, Vierteljahresergebnisse	342
Zeitreihen in STATIS-BUND, Deutschland, ab 1995, Jahresergebnisse	343
Zeitreihen in STATIS-BUND, Deutschland, ab 1995, Jahresergebnisse/PRODCOM	344

Gebietsstand

Die Angaben für **Deutschland** beziehen sich auf die Bundesrepublik Deutschland nach dem Gebietsstand seit dem 3.10.1990.

Die Angaben für das **Frühere Bundesgebiet** beziehen sich auf die Bundesrepublik Deutschland nach dem Gebietsstand bis zum 3.10.1990; sie schließen Berlin-West ein.

Die Angaben für die **Neuen Länder und Berlin-Ost** beziehen sich auf die Länder Brandenburg, Mecklenburg-Vorpommern, Sachsen, Sachsen-Anhalt und Thüringen sowie auf Berlin-Ost.

Abkürzungen

°C	= Grad Celsius	HSSN-	= Halogen-, Sulfo-, Nitro-, Nitroso- (-derivate)
%vol	= Volumenkonzentration bei 20°C	Hz	= Hertz
3 D	= Dreidimensionalität	i.A.E.	= in Aufmachungen für den Einzelverkauf
A	= Ampère	IP	= Isolationsprüfung
ADV	= Automatische Datenverarbeitung	ISO	= International Organization for Standardization
a.n.g.	= anderweitig nicht genannt	K ₂ CO ₃	= Kaliumcarbonat
Al ₂ O ₃	= Aluminiumoxid	K ₂ O	= Kaliumoxid
B ₂ O ₃	= Bortrioxid	Kbit	= 1 024 bits
BaCO ₃	= Bariumcarbonat	kg	= Kilogramm
bar	= Bar (Druck-Einheit)	km	= Kilometer
BIMOS	= Bipolar → MOS (integrierte Schaltungen)	kN	= Kilonewton
BRT	= Bruttoregistertonne	KOH	= Kaliumhydroxid
bzw.	= beziehungsweise	Kt	= Karat
Ca	= Calcium	kV	= Kilovolt
CaO	= Calciumoxid	kVA	= Kilovoltampère
CD	= Compact Disc	kW	= Kilowatt
CD-ROM	= Compact Disc → ROM (optisches Speichermedium)	kWh	= Kilowattstunde
Cl	= Chlor	l	= Liter
cm	= Zentimeter	l Alk. 100 %	= Liter reiner Alkohol
cm ²	= Quadratcentimeter	Lade-t	= Ladetonne
cm ³	= Kubikcentimeter	LCD	= Liquid Crystal Displays
CO ₂	= Kohlendioxid	LED	= Light Emittend Displays
Cr	= Chrom	LNG	= Liquefied Natural Gases (Tanker)
Cr ₂ O ₃	= Chromtrioxid	LPG	= Liquefied Petroleum Gases (Tanker)
DIN	= Deutsche Industrie Norm(en)	m	= Meter
DM	= Deutsche Mark	m ²	= Quadratmeter
dtex	= Dezitex (längenbezogene Masse für textile Fasern und Garne)	m ³	= Kubikmeter
E ₂ PROM	= Electrically Erasable Programmable → ROM (integrierte Schaltungen)	MAG	= Metall-Aktivgas (Schweißverfahren)
EECS	= European Convention for Construction Steelwork	mbar	= Millibar
EDV	= Elektronische Datenverarbeitung	Mbit	= 1 024 Kbits = 1 048 576 bits
eff.	= effektiv	Mg	= Magnesium
EGKS	= Europäische Gemeinschaft für Kohle und Stahl (Montanunion)	mg	= Milligramm
einschl.	= einschließlich	MgO	= Magnesiumoxid
EPROM	= Erasable Programmable → ROM (integrierte Schaltungen)	MIG	= Metall-Inertgas (Schweißverfahren)
etc.	= und so weiter (et cetera)	mind.	= mindestens
EURATOM	= Europäische Atomgemeinschaft	mm	= Millimeter
F	= Fluor	mm ²	= Quadratmillimeter
Fe ₂ O ₃	= Eisenoxid	MOS	= Metall Oxid Semiconductor (integrierte Schaltungen)
g	= Gramm	MPa	= Megapascal
GBq	= Gigabecquerel	MWh	= Megawattstunde
GHT	= Gewichtshundertteile	N	= Stickstoff
h	= Stunde	n.A.E.	= nicht in Aufmachungen für den Einzelverkauf
H ₂ O ₂	= Wasserstoffperoxid	Na	= Natrium
HCl	= Chlorwasserstoff	Na ₂ CO ₃	= Natriumcarbonat
HF	= Fluorwasserstoff	Na ₂ O	= Natriummonoxid
hl	= Hektoliter	Na ₂ S ₂ O ₅	= Natriumdisulfat
		NaOH	= Natriumhydroxid

NE	=	Nicht-Eisen
o.ä.	=	oder ähnliche (m, n, r, s)
P2O5	=	Phosphorpentoxid
PbO	=	Bleimonoxid
PbO	=	Bleioxid
PCB	=	Polychlorierte Biphenyle
pH	=	Wasserstoffionen-Konzentration
Q.b.A.	=	Qualitätswein bestimmter Anbaugebiete
RAM	=	Random Access Memory
RES	=	Resistance-Elektro-Schlacke (Schweißverfahren)
rH	=	Redoxpotential
RHT	=	Raumhundertteile
ROM	=	Read Only Memory
Ro-Ro	=	Roll On / Roll Off (Schiffe)
S	=	Schwefel
sec	=	Sekunde
SiO2	=	Siliciumdioxid

SO2	=	Schwefeldioxid
St	=	Stück
t	=	Tonne
TiO2	=	Titandioxid
TJ	=	Terajoule
U	=	Uran
u.	=	und
u.ä.	=	und ähnliche (m, n, r, s)
u.a.	=	und andere (m, n, r, s)
u. dgl.	=	und dergleichen
UP	=	Unter-Pulver (Schweißverfahren)
usw.	=	und so weiter
UV	=	Ultraviolett
V	=	Volt
VA	=	Voltampere
W	=	Watt
WIG	=	Wolfram-Inertgas (Schweißverfahren)
z.B.	=	zum Beispiel

Zeichenerklärung

- = nichts vorhanden

0 = weniger als die Hälfte von 1 in der letzten
besetzten Stelle, jedoch mehr als nichts

. = Zahlenwert unbekannt oder geheimzuhalten

X = Tabellenfeld gesperrt, weil Aussage
nicht sinnvoll

* = Gesamtproduktion

Einführung

In der vorliegenden Veröffentlichung werden die Ergebnisse der Vierteljährlichen Produktionserhebung dargestellt. Der Bericht besteht aus drei Abschnitten: Der erste Abschnitt enthält die Ergebnisse für *Deutschland*; ihr Nachweis erfolgt nach Menge und Wert in der tiefstmöglichen Gliederung für die ca. 6 400 neunstelligen Güterarten; für die 250 vierstelligen Güterklassen, die 30 zweistelligen Güterabteilungen, für die Abschnitte "Bergbau und Gewinnung von Steinen und Erden" sowie "Verarbeitendes Gewerbe" und für die vier Hauptgruppen (Endverwendungskategorien) wird dagegen nur der Wert in 1 000 DM bzw. Mill. DM nachgewiesen. Die Ergebnisse für Deutschland werden durch eine Tabelle mit Indizes der Erzeugerpreise ergänzt. Für die Gebietsstände *Früheres Bundesgebiet* sowie *Neue Länder und Berlin-Ost* werden im zweiten und dritten Abschnitt die Produktionsergebnisse ebenfalls nur wertmäßig nach Güterklassen und Güterabteilungen dargestellt.

1 Vierteljährliche Produktionserhebung

Rechtsgrundlagen sind das Gesetz über die Statistik im Produzierenden Gewerbe (ProdGewG) in der Fassung der Bekanntmachung vom 30. Mai 1980 (BGBl. I S. 641), zuletzt geändert durch Artikel 15 des Gesetzes vom 19. Dezember 1997 (BGBl. I S. 3158) die Verordnung (EWG) Nr. 3924/91 des Rates vom 19. Dezember 1991 zur Einführung einer Gemeinschaftserhebung über die Produktion von Gütern (ABl. EG Nr. L 374 S. 1) und das Gesetz über die Statistik für Bundeszwecke (Bundesstatistikgesetz-BStatG) vom 22. Januar 1987 (BGBl. I S. 462, 565), zuletzt geändert durch Artikel 2 des Gesetzes vom 16. Juni 1998 (BGBl. I S. 1300).

Der Berichtskreis der Vierteljährlichen Produktionserhebung umfaßt Betriebe des Bergbaus und der Gewinnung von Steinen und Erden sowie des Verarbeitenden Gewerbes (einschl. Fertigteilbau) von Unternehmen des Produzierenden Gewerbes mit im allgemeinen 20 und mehr Beschäftigten sowie Betriebe des Bergbaus und der Gewinnung von Steinen und Erden sowie des Verarbeitenden Gewerbes mit im allgemeinen 20 und mehr Beschäftigten von Unternehmen aus den übrigen Wirtschaftsbereichen einschließlich des Produzierenden Handwerks.

Ausgenommen von dieser allgemeinen Abschneidegrenze "20 und mehr Beschäftigte" sind die folgenden Wirtschaftszweige der WZ 93:

- 14.11 Gewinnung von Naturwerksteinen und Natursteinen, a.n.g.,
- 14.21 Gewinnung von Kies und Sand,
- 15.20 Fischverarbeitung,
- 15.31 Verarbeitung von Kartoffeln,
- 15.32 Herstellung von Frucht- und Gemüsesäften,
- 15.33 Verarbeitung von Obst und Gemüse, a.n.g.,
- 15.71 Herstellung von Futtermitteln für Nutztiere,
- 15.72 Herstellung von Futtermitteln für sonstige Tiere,
- 15.91 Herstellung von Spirituosen,
- 15.92 Alkoholbrennerei,

- 15.97 Herstellung von Malz,
- 15.98 Mineralbrunnen, Herstellung von Erfrischungsgetränken,
- 26.63 Herstellung von Transportbeton.

In den genannten Wirtschaftszweigen liegt die Abschneidegrenze bei "10 und mehr Beschäftigten". Für den Wirtschaftszweig 20.10 "Säge-, Hobel- und Holzimprägnierwerke" gilt für Sägewerke die Erfassungsgrenze von mindestens 5 000 m³ Rohholz (im Festmaß).

Als Grundlage der Erhebung und der Gliederung der Daten dient das "Systematische Güterverzeichnis für Produktionsstatistiken, Ausgabe 1995 (GP 95)"¹⁾.

Die nachgewiesenen Zahlen werden überwiegend im Rahmen der Vierteljährlichen Produktionserhebung ermittelt. In den Güterabteilungen 10 (Kohle und Torf), 11 (Erdöl und Erdgas), 23 (Kokereierzeugnisse, Mineralöl-erzeugnisse, Spalt- und Brutstoffe) und 40 (Energie) werden zusätzlich Fachstatistiken herangezogen. In der Güterart 1010 11 300 (Steinkohle, Anthrazit) ist sowohl die bitumenhaltige Steinkohle, als auch andere Steinkohlenarten enthalten. Bei der Güterunterkategorie 401010 (Elektrischer Strom) ist die Stromerzeugung der Elektrizitätsversorgungsunternehmen und der Deutschen Bahn AG in den Ergebnissen nicht enthalten.

Für die Bereiche 27.1 Roheisen, Stahl und Ferrolegierungen (EGKS), 27.4 NE-Metalle und Halbzeug daraus sowie 27.5 Erzeugnisse der Gießereien der Güterabteilung 27 Eisen- und Stahlerzeugnisse; NE-Metalle und -erzeugnisse gibt es ergänzende Fachstatistiken. Diese Fachstatistiken werden aufgrund des Gesetzes über Statistiken der Rohstoff- und Produktionswirtschaft einzelner Wirtschaftszweige (Rohstoffstatistikgesetz - RohstoffStatG) vom 15.12.1989 (BGBl. I S. 2201) durchgeführt. Die Daten werden in einer detaillierteren Gliederung erhoben und aufbereitet als in der Vierteljährlichen Produktionserhebung. Veröffentlicht werden die Ergebnisse in folgenden Publikationen:

Die Bereiche 27.1 Roheisen, Stahl und Ferrolegierungen (EGKS), 27.51 - 27.52 Erzeugnisse der Eisengießereien in:

Fachserie 4 Produzierendes Gewerbe, Reihe 8.1 Eisen und Stahl der Außenstelle Düsseldorf des Statistischen Bundesamtes monatlich und vierteljährlich;

Die Bereiche 27.4 NE-Metalle und Halbzeug daraus sowie 27.53 - 27.54 Erzeugnisse der Leichtmetallgießereien monatlich in:

Erhebungsergebnisse der NE-Metallfachstatistik des Bundesamtes für Wirtschaft in Eschborn.

Bei den Ergebnissen in diesem Bericht ist zu unterscheiden:

1) Eine ausführliche Darstellung über die Gliederungssichtpunkte dieser Klassifikation, Definitionen einzelner Begriffe etc. geben o.g. Güterverzeichnis sowie zwei Aufsätze in "Wirtschaft und Statistik" 3/1994, S. 181 ff, 3/1995, S. 192 ff.

Zum Absatz bestimmte Produktion. Angaben, die in der Maßeinheitenspalte nicht besonders gekennzeichnet sind, beziehen sich auf die zum Absatz bestimmte Produktion. Diese umfaßt im allgemeinen den verkaufsfähigen, für den Markt vorgesehenen Produktionsausstoß (ohne Handelsware und umgepackte Ware) sowie den Eigenverbrauch. Sie wird meistens nach Menge und Wert dargestellt. Dem Wert der zum Absatz bestimmten Produktion liegen die im Berichtszeitraum erzielten oder erzielbaren Verkaufspreise ab Werk zugrunde. Der Wert umfaßt auch die Kosten der Verpackung, selbst wenn sie gesondert in Rechnung gestellt sind. Nicht einbezogen sind dagegen die in Rechnung gestellte Umsatz- und Verbrauchsteuer, gesondert in Rechnung gestellte Frachtkosten und Rabatte. Neben Mengen- und Wertangaben wird in der Veröffentlichung für die einzelnen Güterarten auch die Anzahl der produzierenden Unternehmen genannt.

Die Gesamtproduktion schließt neben der zum Absatz bestimmten Produktion auch die zur Weiterverarbeitung im berichtenden Betrieb, in einem anderen Betrieb desselben Unternehmens oder im Lohnauftrag in einem anderen Unternehmen bestimmte Produktion ein. Sie wird bei rund 1 560 Positionen des Güterverzeichnisses nachgewiesen und ist in der Maßeinheitenspalte durch einen Stern (*) besonders gekennzeichnet. In diesen Fällen ist auch die zum Absatz bestimmte Produktion als "Darunterposition" getrennt aufgeführt. Soweit für die Gesamtproduktion Werte angegeben sind, wurde die zur Weiterverarbeitung bestimmte Produktionsmenge mit Preisen der für den Absatz bestimmten Produktion bewertet.

Lohnarbeit liegt vor, wenn vom Auftraggeber unberechnet geliefert Material be- oder verarbeitet wird. Als Wert gibt der Auftragnehmer die vom Auftraggeber gezahlte Vergütung an. Die Lohnarbeit ist wert- und mengenmäßig grundsätzlich in der zum Absatz bestimmten Produktion enthalten.

In der Güterabteilung 23 (Kokereierzeugnisse, Mineralöl-erzeugnisse, Spalt- und Brutstoffe) wird die Produktion in Beteiligungsraffinerien als Lohnarbeit gemeldet.

Veredlung, Reparaturen und Instandhaltungen sowie Installationen und Montagen sind als Schlußpositionen der jeweiligen Güterabteilungen aufgeführt und werden im allgemeinen nur wertmäßig dargestellt.

Ein Veredlungsvorgang liegt vor, wenn durch die Bearbeitung die Form des Erzeugnisses selbst erhalten bleibt. Es entsteht, anders als bei der Weiterverarbeitungsproduktion und bei der Lohnarbeit, kein neues Gut im Sinne des GP. Veredelt wird z. B. durch Färben, Imprägnieren, Appretieren, Bemalen, Vergolden, Ätzen, Lackieren, Prägen, Gravieren, Dekorieren (z. B. Glas, Porzellan) u. a.

Es wird zwischen

- Veredlung selbsthergestellter Erzeugnisse (Betriebsveredlung)
 - Veredlung zugekaufter Erzeugnisse für eigene Rechnung (Eigenveredlung) und
 - Veredlung fremder Erzeugnisse im Lohnauftrag (Lohnveredlung)
- unterschieden.

Reparaturen und Instandhaltungen sind Arbeiten, bei denen das reparierte Erzeugnis nur in geringem Umfang neu erstellt wird.

Installationen und Montagen sind der Zusammenbau von einzelnen Erzeugnissen zu einem Produkt, für das es im GP keine eigene Meldenummer gibt.

Es wird zwischen Installationen und Montagen

- fremdhergestellter und
 - selbsthergestellter
- Erzeugnisse unterschieden.

Wegen der statistischen Geheimhaltung betrieblicher Einzelangaben werden Daten für solche Erzeugnisse, die entweder von weniger als drei Unternehmen produziert wurden oder an deren Herstellung ein Unternehmen überwiegend beteiligt war, nicht veröffentlicht. Dies kann dazu führen, daß z.B. innerhalb einer vierstelligen Güterklasse die Angaben für eine weitere neunstellige Position geheimzuhalten sind; diese fehlenden Daten sind aber in den Summen enthalten.

Geringfügige Abweichungen in den Summen sind auf Runden der Zahlen zurückzuführen; Differenzen gegenüber früheren Veröffentlichungen erklären sich durch zwischenzeitlich vorgenommene Korrekturen.

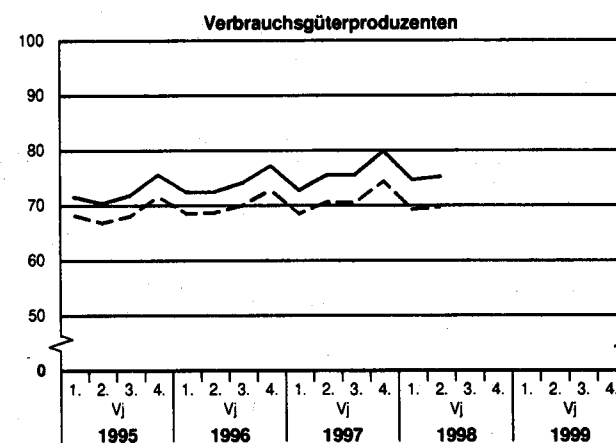
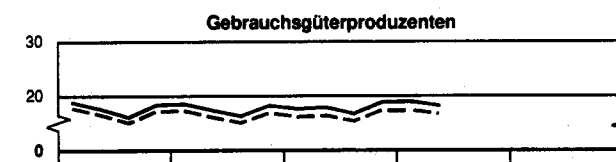
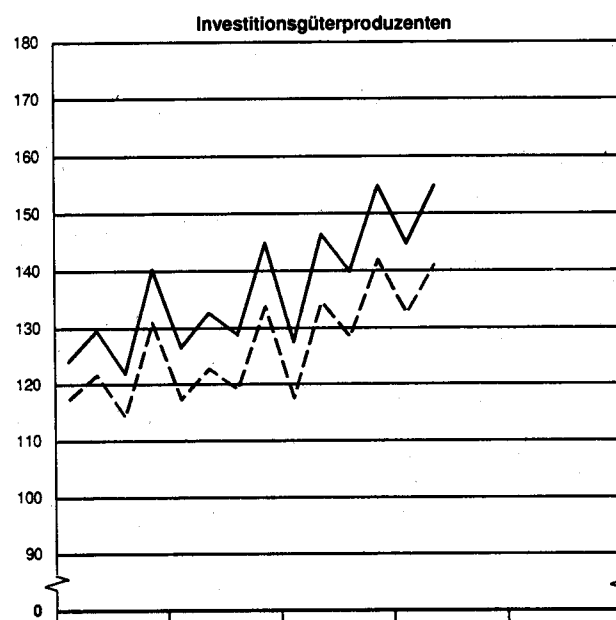
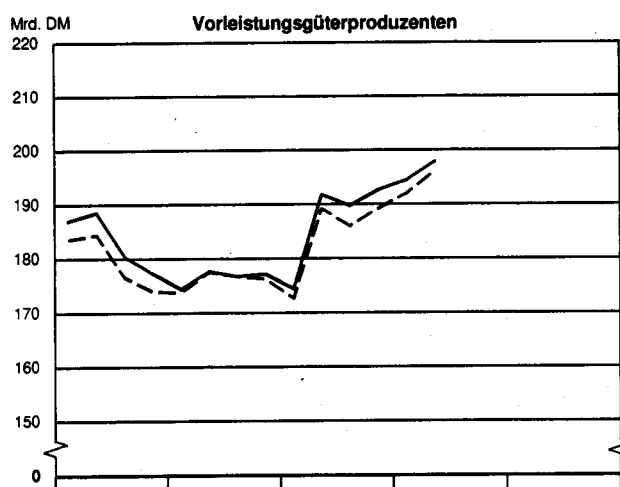
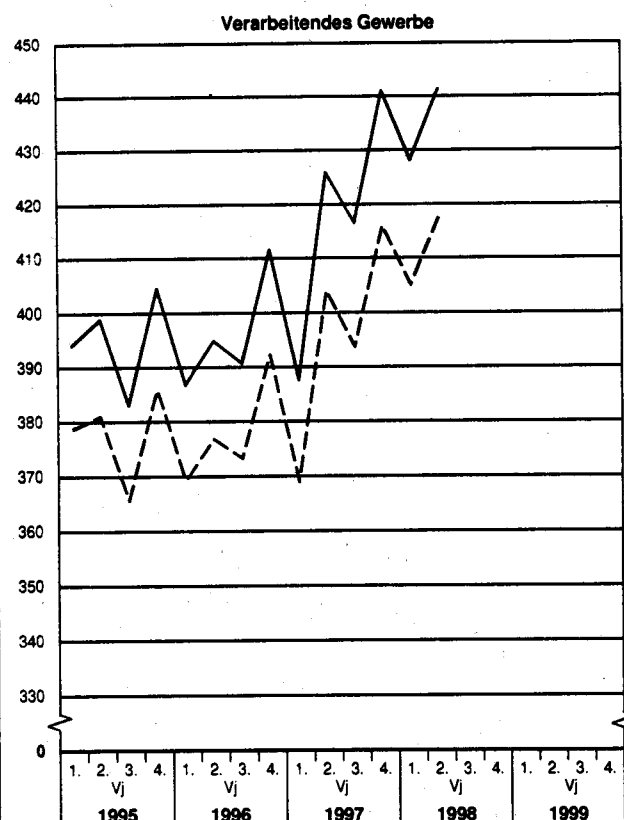

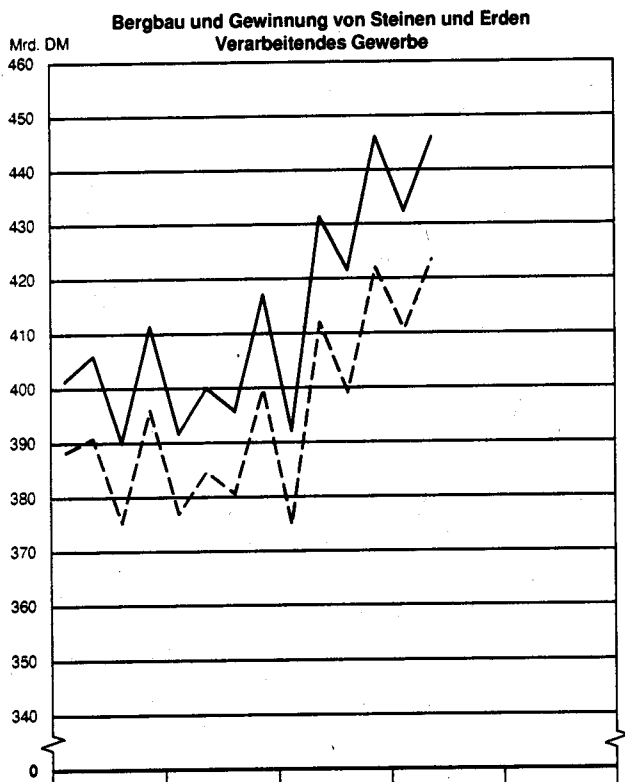
Die Bezeichnungen für die Güterarten. (Spalte 2 in Tabelle 5) entsprechen den hierarchisch aufgebauten Bezeichnungen für die Gütergruppen, -klassen und -arten des Systematischen Güterverzeichnisses für Produktionsstatistiken, Ausgabe 1995. Für eine sachgerechte Interpretation der Produktionsangaben zu den Güterarten ist es daher erforderlich, die Bezeichnung für eine Güterart in seinem vollständigen Aufbau über alle Hierarchiestufen zu lesen.

2 Preise und Preisindizes für gewerbliche Produkte (Erzeugerpreise)

In Tabelle 3 werden Erzeugerpreisindizes auf Basis 1991 in einer an das Güterverzeichnis für Produktionsstatistiken angelehnten Gliederung dargestellt. Weitergehende Ergebnisse sowie methodische Erläuterungen enthält die monatliche Veröffentlichung der Fachserie 17 (Preise), Reihe 2: Preise und Preisindizes für gewerbliche Produkte (Erzeugerpreise).

Produktion (zum Absatz bestimmt) nach Abschnitten und Hauptgruppen (Endverwendungskategorien) Deutschland

— in jeweiligen Preisen - - - in Preisen von 1991



Statistisches Bundesamt 98 - 5 - 0403

**1 Produktionswert *) nach Abschnitten und Hauptgruppen (Endverwendungskategorien)
Deutschland**

Jahr ----- Vierteljahr	Produktionswert insgesamt			Davon Erzeugnisse der Abschnitte					
				Bergbau und Gewinnung von Steinen und Erden			Verarbeitendes Gewerbe		
	Mill. DM	Verände- rung 1)	Anteil	Mill. DM	Verände- rung 1)	Anteil 2)	Mill. DM	Verände- rung 1)	Anteil 2)
		%			%			%	
1995	1 609 448	-	100	27 870	-	1,7	1 581 578	-	98,3
1996	1 604 263	- 0,3	100	20 429	- 26,7	1,3	1 583 834	+ 0,1	98,7
1997	1 690 786	+ 5,4	100	19 959	- 2,3	1,2	1 670 827	+ 5,5	98,8
1997									
1. Vj	391 992	+ 0,1	100	4 418	- 8,4	1,1	387 574	+ 0,2	98,9
2. Vj	431 258	+ 7,8	100	5 423	+ 6,8	1,3	425 835	+ 7,9	98,7
3. Vj	421 541	+ 6,5	100	4 998	- 0,9	1,2	416 543	+ 6,6	98,8
4. Vj	445 995	+ 6,9	100	5 120	- 6,6	1,1	440 875	+ 7,1	98,9
1998									
1. Vj	432 349	+ 10,3	100	4 277	- 3,2	1,0	428 072	+ 10,4	99,0
2. Vj	445 887	+ 3,4	100	4 575	- 15,6	1,0	441 312	+ 3,6	99,0
3. Vj									
4. Vj									

Jahr ----- Vierteljahr	Davon Erzeugnisse der Hauptgruppen (Endverwendungskategorien)											
	Vorleistungsgüterproduzenten			Investitionsgüterproduzenten			Gebrauchsgüterproduzenten			Verbrauchsgüterproduzenten		
	Mill. DM	Verände- rung 1)	Anteil 2)	Mill. DM	Verände- rung 1)	Anteil 2)	Mill. DM	Verände- rung 1)	Anteil 2)	Mill. DM	Verände- rung 1)	Anteil 2)
		%			%			%			%	
1995	731 956	-	45,5	515 998	-	32,1	70 775	-	4,4	290 719	-	18,0
1996	705 548	- 3,6	44,0	532 600	+ 3,2	33,2	70 222	- 0,8	4,4	295 893	+ 1,8	18,4
1997	748 117	+ 6,0	44,3	568 456	+ 6,7	33,6	70 694	+ 0,7	4,2	303 517	+ 2,6	17,9
1997												
1. Vj	174 340	+ 0,1	44,5	127 516	+ 0,8	32,5	17 525	- 5,3	4,5	72 611	+ 0,4	18,5
2. Vj	191 722	+ 7,9	44,5	146 339	+ 10,4	33,9	17 778	+ 2,6	4,1	75 418	+ 4,2	17,5
3. Vj	189 554	+ 7,3	45,0	139 814	+ 8,5	33,2	16 634	+ 2,6	3,9	75 539	+ 2,0	17,9
4. Vj	192 501	+ 8,8	43,2	154 787	+ 6,9	34,7	18 757	+ 3,2	4,2	79 949	+ 3,7	17,9
1998												
1. Vj	194 371	+ 11,5	44,9	144 653	+ 13,4	33,5	18 871	+ 7,7	4,4	74 454	+ 2,5	17,2
2. Vj	197 836	+ 3,2	44,4	154 843	+ 5,8	34,7	18 108	+ 1,9	4,1	75 099	- 0,4	16,8
3. Vj												
4. Vj												

*) Zum Absatz bestimmt.

1) Veränderung gegenüber entsprechendem Vorjahreszeitraum.

2) Anteil am Produktionswert insgesamt.

2 Produktionswert *) nach Abschnitten, Hauptgruppen Deutsch

Lfd. Nr.	Zeitraum Abschnitt/Hauptgruppe	Deutsch-land	Baden-Württemberg	Bayern	Berlin	Brandenburg	Bremen	Hamburg	Hessen
Mill.									
1	1995	1 609 448	.	.	.	17 038	.	.	111 911
2	1996	1 604 263	.	.	.	18 432	.	.	111 858
3	1997	1 690 786	.	.	.	21 130	.	.	114 204
4	2. Vj. 1998	445 887	.	.	.	5 632	.	.	29 841
Erzeugnisse der Abschnitte									
5	Bergbau und Gewinnung von Steinen und Erden	4 575	.	.	.	354	.	.	129
6	Verarbeitendes Gewerbe	441 312	.	.	.	5 278	7 110	9 053	29 679
Erzeugnisse der Hauptgruppen									
7	Vorleistungsgüterproduzenten	197 836	.	.	2 664	3 244	1 408	3 681	13 847
8	Investitionsgüterproduzenten	154 843	.	.	2 057	1 123	4 330	2 910	9 303
9	Gebrauchsgüterproduzenten	18 108	.	.	.	184	.	.	953
10	Verbrauchsgüterproduzenten	75 099	.	.	4 881	1 081	1 229	2 416	5 737
Pro									
11	1995	100	.	.	.	1,1	.	.	7,0
12	1996	100	.	.	.	1,1	.	.	7,0
13	1997	100	.	.	.	1,2	.	.	6,8
14	2. Vj. 1998	100	.	.	.	1,3	.	.	6,7
Erzeugnisse der Abschnitte									
15	Bergbau und Gewinnung von Steinen und Erden	100	.	.	.	7,7	.	.	3,5
16	Verarbeitendes Gewerbe	100	.	.	.	1,2	1,6	2,1	6,7
Erzeugnisse der Hauptgruppen									
17	Vorleistungsgüterproduzenten	100	.	.	1,3	1,6	0,7	1,9	7,0
18	Investitionsgüterproduzenten	100	.	.	1,3	0,7	2,8	1,9	6,0
19	Gebrauchsgüterproduzenten	100	.	.	.	1,0	.	.	5,3
20	Verbrauchsgüterproduzenten	100	.	.	6,5	1,4	1,6	3,2	7,6

*) Zum Absatz bestimmt.

**(Endverwendungskategorien) und Ländern
land**

Mecklenburg- Vorpommern	Niedersachsen	Nordrhein- Westfalen	Rheinland-Pfalz	Saarland	Sachsen	Sachsen-Anhalt	Schleswig- Holstein	Thüringen	Lfd. Nr.
----------------------------	---------------	-------------------------	-----------------	----------	---------	----------------	------------------------	-----------	-------------

DM

9 950	155 115	419 190	.	26 739	34 653	23 273	39 272	19 138	1
10 673	153 770	407 831	.	25 357	36 403	23 261	39 352	20 515	2
10 935	161 566	425 729	.	26 897	41 132	24 820	41 054	22 894	3
2 602	43 635	110 356	.	7 621	11 739	6 988	10 483	6 279	4
18	923	1 600	.	130	218	184	67	92	5
2 585	42 712	108 757	.	7 492	11 521	6 804	10 416	6 188	6
734	19 515	61 372	.	3 755	4 863	3 979	4 079	2 883	7
750	14 864	29 068	.	3 110	4 281	1 066	3 336	1 827	8
75	1 190	4 963	.	185	340	120	261	381	9
1 044	8 067	14 953	.	572	2 255	1 822	2 807	1 188	10

zent

0,6	9,6	26,0	.	1,7	2,2	1,4	2,4	1,2	11
0,7	9,6	25,4	.	1,6	2,3	1,5	2,5	1,3	12
0,6	9,6	25,2	.	1,6	2,4	1,5	2,4	1,4	13
0,6	9,8	24,7	.	1,7	2,6	1,6	2,4	1,4	14
0,4	20,2	35,0	.	2,8	4,8	4,0	1,5	2,0	15
0,6	9,7	24,6	.	1,7	2,6	1,5	2,4	1,4	16
0,4	9,9	31,0	.	1,9	2,5	2,0	2,1	1,5	17
0,5	9,6	18,8	.	2,0	2,8	0,7	2,2	1,2	18
0,4	6,6	27,4	.	1,0	1,9	0,7	1,4	2,1	19
1,4	10,7	19,9	.	0,8	3,0	2,4	3,7	1,6	20

**3 Index der Erzeugerpreise gewerblicher Produkte *) (Inlandsabsatz) nach
Hauptgruppen (Endverwendungskategorien) und Güterabteilungen
Deutschland
1991 = 100**

Nr. der Klassifikation 1)	Hauptgruppe Güterabteilung	1996	1997	1. Vj 1998	2. Vj 1998	3. Vj 1998	4. Vj 1998
	Erzeugnisse der						
	Vorleistungsgüterproduzenten	100,3	101,5	101,3	100,9		
	Investitionsgüterproduzenten	108,1	108,9	109,2	109,7		
	Gebrauchsgüterproduzenten	108,1	108,8	109,0	109,2		
	Verbrauchsgüterproduzenten	105,7	107,0	107,7	107,9		
10	Kohle und Torf	-	-	-	-		
11	Erdöl und Erdgas; Dienstleistungen bei der Gewinnung von Erdöl und Erdgas	85,6	96,6	95,5	96,4		
12	Uran- und Thoriumerze	-	-	-	-		
13	Erze	-	-	-	-		
14	Steine und Erden, sonstige Bergbauerzeugnisse	111,6	111,2	108,8	109,6		
15	Erzeugnisse des Ernährungsgewerbes	103,6	105,3	106,1	105,7		
16	Tabakerzeugnisse	114,9	118,1	117,6	119,0		
17	Textilien	102,0	102,7	103,1	103,0		
18	Bekleidung	105,4	105,6	105,8	105,7		
19	Leder und Lederwaren	106,2	106,9	107,4	107,5		
20	Holz und Holzwaren, Kork und Korkwaren, Flecht- und Korbmacherwaren (ohne Möbel)	102,5	102,9	103,5	104,0		
21	Papier	99,1	97,1	98,6	98,8		
22	Verlags- und Druckerzeugnisse, bespielte Ton-, Bild- und Datenträger	108,2	107,3	107,1	107,1		
23	Kokereierzeugnisse, Mineralölerzeugnisse, Spalt- und Brutstoffe	111,3	114,2	107,8	105,1		
24	Chemische Erzeugnisse	98,0	98,9	100,0	99,2		
25	Gummi- und Kunststoffwaren	101,1	100,8	100,6	100,6		
26	Glas, Keramik, bearbeitete Steine und Erden	106,5	106,0	105,5	105,4		
27	Eisen- und Stahlerzeugnisse; NE-Metalle und -erzeug- nisse	97,0	98,8	101,0	101,0		
28	Metallzeugnisse	104,3	104,4	104,8	105,1		
29	Maschinen	110,0	111,0	111,4	111,8		
30	Büromaschinen, Datenverarbeitungsgeräte und -ein- richtungen	91,6	87,3	85,5	84,5		
31	Geräte der Elektrizitätserzeugung und -verteilung u.ä.	105,5	105,6	105,7	105,8		
32	Nachrichtentechnik, Rundfunk- und Fernsehgeräte sowie elektronische Bauelemente	88,0	87,4	84,8	84,2		
33	Medizin-, meß-, steuerungs-, regelungstechnische und optische Erzeugnisse; Uhren	110,3	111,8	112,4	112,7		
34	Kraftwagen und Kraftwagenteile	109,3	110,0	110,6	111,2		
35	Sonstige Fahrzeuge	104,3	104,6	105,0	105,5		
36	Möbel, Schmuck, Musikinstrumente, Sportgeräte, Spielwaren und sonstige Erzeugnisse	112,8	114,2	115,0	115,7		
37	Sekundärrohstoffe	-	-	-	-		
40	Energie	94,5	94,8	94,5	94,5		
41	Erzeugnisse und Dienstleistungen der Wasserversor- gung	146,3	151,6	154,7	155,2		
45	Fertigteilbau	-	-	-	-		

*) Erzeugerpreise siehe Fachserie 17, Reihe 2.

1) In Anlehnung an das Systematische Güterverzeichnis für Produktions-
statistiken, Ausgabe 1995.

Statistisches Bundesamt, Fachserie 4, Reihe 3.1, 2. Vj. 1998

**Wert der zum Absatz bestimmten Produktion
nach Güterklassen und Güterabteilungen**

Deutschland

4 Wert der zum Absatz bestimmten Produktion nach Güterklassen und Güterabteilungen
Deutschland

Güter- klasse abteilung	Bezeichnung	2. VJ 1997	1. VJ 1998	2. VJ 1998	2. VJ 1998 Anzahl
		1000 DM			Unternehmen
1	2	3	4	5	6
10	Kohle und Torf	2 493 005	2 106 546	2 010 924	37
1010	Steinkohle und Steinkohlenbriketts	928 956	771 291	663 871	.
1020	Braunkohle und Braunkohlenbriketts	1 384 656	1 184 740	1 186 773	.
1030	Torf	128 577	112 616	121 756	34
1099	Veredlung von Erzeugnissen dieser Güterabteilung	50 816	37 899	38 524	4
11	Erdöl und Erdgas; Dienstleistungen bei der Gewinnung von Erdöl und Erdgas	852 821	905 680	663 408	8
1110	Erdöl und Erdgas	809 766	.	.	2
1120	Dienstleistungen bei der Gewinnung von Erdöl und Erdgas	43 056	.	.	6
12	Uran- und Thoriumerze	-	-	-	-
13	Erze	.	.	.	1
1310	Eisenerze	-	-	-	-
1320	NE-Metallerze (ohne Uran- und Thoriumerze)	-	-	-	-
1399	Veredlung von Erzeugnissen dieser Güterabteilung	.	.	.	1
14	Steine und Erden, sonstige Bergbauerzeugnisse	2 077 443	1 264 343	1 900 149	985
1411	Naturwerksteine	19 852	14 515	20 110	44
1412	Kalk-, Dolomit-, Gipsstein, Anhydrit, Kreide und Dolomit	161 471	132 848	149 648	88
1413	Tonschiefer	2 886	.	.	2
1421	Kies und Sand; gebrochene Natursteine	1 519 094	737 247	1 364 148	842
1422	Ton und Kaolin	95 432	94 606	100 808	37
1430	Chemische und Düngemittelminerale	98 387	.	.	18
1440	Salz und Natriumchlorid; Meerwasser	124 026	135 268	111 908	10
1450	Steine und Erden, a.n.g.; sonstige Bergbauerzeugnisse	48 714	44 824	54 029	18
1499	Veredlung von Erzeugnissen dieser Güterabteilung	7 580	4 355	2 350	7
15	Erzeugnisse des Ernährungsgewerbes	46 643 859	44 972 943	46 244 183	5 271
1511	Fleisch (ohne Geflügel)	3 056 844	2 883 172	2 884 062	541
1512	Geflügel	576 343	556 753	556 876	76
1513	Verarbeitetes Fleisch	4 791 296	4 484 532	4 599 817	1 081
1520	Fischerzeugnisse u.a. Meeresfrüchte	619 897	676 831	611 087	123
1531	Kartoffeln und Kartoffelerzeugnisse	348 464	364 887	364 086	67
1532	Frucht- und Gemüsesäfte	841 818	779 044	793 400	134
1533	Verarbeitetes Obst und Gemüse	1 061 826	999 299	1 083 913	200
1541	Öle und Fette, roh; Nebenprodukte	670 201	797 778	679 396	34
1542	Öle und Fette, raffiniert; Nebenprodukte	520 749	651 900	621 823	29
1543	Margarine u.ä. Nahrungsfette	489 893	657 097	530 734	13
1551	Milch und Milcherzeugnisse (ohne Speiseeis)	7 797 748	7 506 932	7 801 275	218
1552	Speiseeis	550 115	497 763	609 424	37
1561	Mahl- und Schälmlenerzeugnisse	1 007 302	990 397	956 704	132
1562	Stärke und Stärkeerzeugnisse	428 430	472 698	396 843	26
1571	Futtermittel für Nutztiere	1 330 895	1 276 629	1 221 457	159
1572	Futtermittel für sonstige Tiere	616 901	654 141	605 274	76
1581	Backwaren (ohne Dauerbackwaren)	3 549 790	3 674 814	3 684 913	2 101
1582	Dauerbackwaren	1 441 609	1 359 001	1 356 698	321
1583	Zucker	643 060	143 196	510 085	14
1584	Süßwaren (ohne Dauerbackwaren)	2 492 293	2 988 362	2 350 450	215
1585	Teigwaren	255 329	268 914	253 119	70
1586	Kaffee und Tee, Kaffee-Ersatz	1 736 715	1 873 423	2 055 868	51
1587	Würzen und Soßen	1 012 507	985 253	1 032 548	132
1588	Homogenisierte Lebensmittelzubereitungen und diätetische Lebensmittel	450 368	497 587	407 225	35
1589	Sonstige Nahrungsmittel (ohne Getränke)	1 651 578	1 727 933	1 700 021	284
1591	Spirituosen	620 812	569 245	517 637	109
1592	Ethylalkohol	57 854	34 109	27 304	16
1593	Wein; Weintrub, Weinstein	377 964	300 545	408 891	33
1594	Andere gegorene Getränke	57 330	38 210	59 261	50
1595	Wermutwein und andere aromatisierte Weine	22 595	12 633	.	6
1596	Bier	3 997 729	3 151 128	3 888 065	415
1597	Malz	254 075	235 474	245 896	42
1598	Mineralwasser, Erfrischungsgetränke u.ä. nicht alkoholhaltige Getränke	3 254 347	2 816 271	3 359 568	489
1599	Veredlung von Erzeugnissen dieser Güterabteilung	59 180	46 993	.	52

4 Wert der zum Absatz bestimmten Produktion nach Güterklassen und Güterabteilungen
Deutschland

Güter- klasse abteilung	Bezeichnung	2. VJ 1997	1. VJ 1998	2. VJ 1998	2. VJ 1998 Anzahl
		1000 DM			Unternehmen
1	2	3	4	5	6
16	Tabakerzeugnisse (einschließlich Veredlung)	1 809 677	1 801 523	1 864 575	23
1600	Tabakerzeugnisse	.	.	.	21
1699	Veredlung von Erzeugnissen dieser Güterabteilung	.	.	.	2
17	Textilien	7 104 519	7 089 394	7 004 603	1 350
1710	Textile Spinnstoffe und Garne	958 661	941 999	869 323	116
1720	Gewebe	1 704 250	1 702 782	1 760 619	213
1730	Textilveredlung	795 104	756 308	727 572	178
1740	Konfektionierte Textilwaren (ohne Bekleidung)	852 840	848 747	850 053	413
1751	Teppiche und Fußbodenbeläge	576 878	612 612	562 256	60
1752	Seilerwaren	43 276	41 322	47 464	31
1753	Vliesstoffe, auch getränkt, bestrichen, überzogen oder mit Lagen versehen	409 638	428 675	471 188	51
1754	Textilerzeugnisse, a.n.g.	927 007	985 046	942 798	255
1760	Gewirke und Gestricke	362 021	362 590	366 759	88
1771	Strumpfwaren	261 708	224 942	227 722	45
1772	Pullover, Strickjacken, Westen u.ä. Waren (einschl. Unterziehpullis), gewirkt oder gestrickt	213 136	184 362	178 849	152
18	Bekleidung	1 805 658	2 330 581	1 753 342	729
1810	Lederbekleidung	16 021	16 791	15 582	22
1821	Arbeits- und Berufsbekleidung	55 101	55 338	57 373	52
1822	Oberbekleidung (ohne Arbeits- und Berufsbekleidung)	939 207	1 339 852	916 907	361
1823	Wäsche	547 420	682 831	525 018	272
1824	Bekleidung und Bekleidungszubehör, a.n.g.	226 107	216 824	217 797	202
1830	Pelze und Pelzwaren	10 645	9 023	10 104	16
1899	Veredlung von Erzeugnissen dieser Güterabteilung	11 156	9 922	10 561	22
19	Leder und Lederwaren	992 470	1 053 953	971 647	316
1910	Leder	204 566	229 423	217 803	30
1920	Lederwaren (ohne Schuhe)	229 460	204 917	195 519	128
1930	Schuhe	545 353	605 260	540 757	158
1999	Veredlung von Erzeugnissen dieser Güterabteilung	13 090	14 352	17 568	7
20	Holz und Holzwaren, Kork und Korkwaren, Flecht- und Korbmacherwaren (ohne Möbel)	7 143 685	6 937 677	7 219 967	2 233
2010	Holz, gesägt, auch gehobelt oder imprägniert	1 745 086	1 517 640	1 721 179	884
2020	Sperrholz, Span- u.ä. Platten, Faserplatten; Furnierblätter; verdichtetes Holz	1 539 808	1 678 535	1 679 482	125
2030	Bautischler- und Zimmermannsarbeiten, aus Holz	2 836 432	2 779 406	2 848 863	1 003
2040	Verpackungsmittel, Lagerbehälter und Ladungsträger, aus Holz	258 243	255 912	273 636	198
2051	Andere Holzwaren	604 873	576 720	573 672	282
2052	Kork-, Flecht- und Korbmacherwaren	11 208	11 098	10 841	14
2099	Veredlung von Erzeugnissen dieser Güterabteilung	148 035	118 366	112 294	54
21	Papier	11 218 622	11 968 115	11 620 149	1 025
2111	Holzstoff und Zellstoff	111 091	118 438	115 458	8
2112	Papier, Karton und Pappe	5 316 216	5 869 794	5 680 292	229
2121	Wellpapier und -pappe; Verpackungsmittel aus Papier, Karton und Pappe	3 088 396	3 235 999	3 188 400	471
2122	Haushalts-, Hygiene- und Toilettenartikel aus Papier, Pappe und Zellstoff	1 168 664	1 132 062	1 101 769	47
2123	Schreibwaren und Bürobedarf aus Papier, Karton oder Pappe	300 373	338 778	317 527	90
2124	Tapeten	241 525	267 151	228 026	21
2125	Andere Waren aus Papier, Karton und Pappe	968 257	965 512	947 466	293
2199	Veredlung von Erzeugnissen dieser Güterabteilung	24 099	40 380	41 211	13

4 Wert der zum Absatz bestimmten Produktion nach Güterklassen und Güterabteilungen
Deutschland

Güter- klasse abteilung	Bezeichnung	2. VJ 1997	1. VJ 1998	2. VJ 1998	2. VJ 1998 Anzahl
		1000 DM			Unternehmen
1	2	3	4	5	6
22	Verlags- und Druckerzeugnisse, bespielte Ton-, Bild- und Datenträger	17 549 871	18 030 817	18 182 293	2 818
2211	Buch- und Musikverlagserzeugnisse	2 241 357	2 096 505	2 127 067	383
2212	Zeitungen u.a. periodische Druckschriften, mindestens viermal wöchentlich erscheinend	4 149 991	4 400 608	4 443 497	259
2213	Zeitungen u.a. periodische Druckschriften, weniger als viermal wöchentlich erscheinend	3 120 588	3 212 914	3 266 498	551
2214	Bespielte Tonträger	52 287	81 959	68 827	26
2215	Sonstige Verlagszeugnisse	93 519	88 118	88 968	109
2221	Druck von Zeitungen u.a. periodischen Druckschriften, mindestens viermal wöchentlich erscheinend (z.B. Tageszeitungen)	576 702	577 651	613 000	111
2222	Drucke, a.n.g.	6 202 308	6 437 102	6 522 656	1 734
2223	Druckweiterverarbeitung von Druckerzeugnissen	279 526	293 576	293 587	230
2224	Satzherstellung und Reproduktion	412 923	396 297	394 976	424
2225	Sonstige Dienstleistungen des Druckgewerbes	93 837	93 290	92 168	107
2231	Vervielfältigung von bespielten Tonträgern	201 977	216 144	188 812	13
2232	Vervielfältigung von bespielten Bildträgern	20 570	22 541	20 932	13
2233	Vervielfältigung von bespielten Datenträgern	104 286	114 113	61 304	13
23	Kokereierzeugnisse, Mineralölzeugnisse, Spalt- und Brutstoffe	5 803 485	5 314 222	5 320 037	75
2310	Kokereierzeugnisse	604 291	595 758	622 984	.
2320	Mineralölzeugnisse	5 059 332	.	.	73
2330	Spalt- und Brutstoffe	.	.	.	2
2399	Veredlung von Erzeugnissen dieser Güterabteilung	.	-	-	-
24	Chemische Erzeugnisse	45 147 650	46 165 864	44 858 200	1 576
2411	Industriegase	425 833	425 908	444 796	36
2412	Farbstoffe und Pigmente	1 906 951	1 861 724	1 840 457	80
2413	Sonstige anorganische Grundstoffe und Chemikalien	1 935 749	2 014 342	1 952 890	162
2414	Sonstige organische Grundstoffe und Chemikalien	7 001 737	7 257 446	6 889 193	155
2415	Düngemittel und Stickstoffverbindungen	890 262	824 187	799 800	48
2416	Kunststoffe, in Primärformen	7 767 801	7 960 505	7 738 295	198
2417	Synthetischer Kautschuk, in Primärformen	259 873	285 657	283 151	17
2420	Schädlingsbekämpfungs- und Pflanzenschutzmittel	892 342	1 301 440	1 005 362	56
2430	Anstrichmittel, Druckfarben und Kitt	3 743 521	3 438 736	3 753 077	351
2441	Pharmazeutische Grundstoffe	941 748	1 134 172	1 021 908	63
2442	Pharmazeutische Spezialitäten und sonstige pharmazeutische Erzeugnisse	7 713 167	7 847 010	7 593 770	294
2451	Seifen, Wasch-, Reinigungs- und Poliermittel	1 954 761	1 968 817	1 893 078	250
2452	Duftstoffe und Körperpflegemittel	1 969 964	1 966 308	1 903 599	168
2461	Pyrotechnische Erzeugnisse	194 121	178 941	148 729	20
2462	Klebstoffe und Gelatine	564 659	597 560	586 677	100
2463	Etherische Öle	.	.	.	39
2464	Fotochemische Erzeugnisse	709 146	805 191	694 728	17
2465	Unbespielte Ton-, Bild- und Datenträger	.	.	.	6
2466	Chemische Erzeugnisse, a.n.g.	3 519 825	3 528 185	3 586 635	338
2470	Chemiefasern	1 558 896	1 605 984	1 584 872	44
2499	Veredlung von Erzeugnissen dieser Güterabteilung	509 970	486 475	519 809	52
25	Gummi- und Kunststoffwaren	20 016 468	20 156 916	20 584 007	3 344
2511	Bereifungen, neu, aus Kautschuk	1 414 828	1 412 306	1 427 135	14
2512	Bereifungen, runderneuert	79 191	82 168	71 034	18
2513	Andere Gummiwaren (ohne Bereifungen)	2 541 140	2 671 990	2 640 642	295
2521	Platten, Rohre, Folien, Schläuche und Profile, aus Kunststoffen	5 543 357	5 441 231	5 669 249	646
2522	Verpackungsmittel aus Kunststoffen	2 127 639	2 187 553	2 149 143	587
2523	Baubedarfsartikel aus Kunststoffen	2 655 930	2 260 423	2 504 082	838
2524	Andere Kunststoffwaren	5 342 928	5 743 298	5 732 480	1 480
2599	Veredlung von Erzeugnissen dieser Güterabteilung	311 455	357 946	390 241	172

4 Wert der zum Absatz bestimmten Produktion nach Güterklassen und Güterabteilungen
Deutschland

Güter- klasse abteilung	Bezeichnung	2. VJ 1997	1. VJ 1998	2. VJ 1998	2. VJ 1998 Anzahl
		1000 DM			Unternehmen
1	2	3	4	5	6
26	Glas, Keramik, bearbeitete Steine und Erden	16 239 405	12 582 320	15 767 328	2 647
2611	Flachglas (ohne veredeltes und bearbeitetes Flachglas)	296 587	272 147	290 772	23
2612	Veredeltes und bearbeitetes Flachglas	1 134 206	1 131 456	1 190 269	203
2613	Hohlglas	1 068 673	992 022	1 049 432	79
2614	Glasfasern	321 465	324 726	325 734	32
2615	Sonstiges Glas (einschl. technischer Glaswaren)	554 456	583 010	580 608	101
2621	Haushaltswaren und Ziergegenstände, aus Keramik	371 960	348 115	344 537	80
2622	Keramische Installationsgegenstände zu sanitären Zwecken	123 929	125 449	124 937	10
2623	Elektrische Isolatoren und Isolierteile, aus keramischen Stoffen	113 999	110 038	107 226	16
2624	Andere keramische Waren für technische Zwecke	157 766	171 485	179 360	30
2625	Andere keramische Waren, a.n.g.	120 684	120 932	129 548	47
2626	Feuerfeste keramische Werkstoffe	521 293	543 260	543 206	75
2630	Keramische Wand-, Bodenfliesen und -platten	300 076	281 804	300 524	36
2640	Ziegel und andere Baukeramik	878 539	610 087	845 369	176
2651	Zement	1 291 346	809 930	1 282 417	41
2652	Kalk	227 984	188 231	213 376	36
2653	Gips, aus gebranntem Gips oder aus Calciumsulfat	162 838	146 573	145 565	21
2661	Betonzeugnisse, vorgefertigte Bauelemente und Gebäude aus Zement, Beton oder Kunststein	3 409 520	2 088 465	3 101 530	785
2662	Gipszeugnisse für den Bau	155 045	193 498	197 810	18
2663	Frischbeton (Transportbeton)	1 918 328	1 119 266	1 707 150	568
2664	Mörtel	808 448	527 171	784 521	227
2665	Faserzementwaren	160 981	155 370	167 517	35
2666	Andere Beton-, Zement- und Gipswaren	215 417	174 275	224 914	74
2670	Natursteinerzeugnisse, a.n.g.	309 460	230 860	303 367	194
2681	Mühl-, Mahl-, Poliersteine und Schleifkörper	381 104	400 252	405 395	66
2682	Mineralerzeugnisse, a.n.g.	1 109 229	815 013	1 068 666	166
2699	Veredlung von Erzeugnissen dieser Güterabteilung	126 073	118 886	153 578	49
27	Eisen- und Stahlerzeugnisse; NE-Metalle und -erzeugnisse	23 347 273	25 247 556	24 971 857	1 216
2710	Roheisen und Stahl (EGKS), Ferrolegierungen (EGKS)	8 138 310	9 313 757	9 204 739	82
2721	Rohre, Rohrform-, Rohrverschluß- und Rohrverbindungsstücke, aus Gußeisen	225 652	189 980	189 443	16
2722	Stahlrohre, Rohrform-, Rohrverschluß- und Rohrverbindungsstücke, aus Eisen oder Stahl	1 987 149	2 130 296	2 095 600	222
2731	Blankstahl	332 126	374 488	359 467	40
2732	Kaltband mit einer Breite von weniger als 500 mm	1 112 001	1 209 827	1 209 117	52
2733	Kaltprofile	186 051	197 913	206 647	36
2734	Draht	469 417	459 654	461 260	71
2735	Ferrolegierungen (nicht EGKS) u.a. Eisen- und Stahlerzeugnisse, a.n.g.	323 371	329 528	346 369	42
2741	Edelmetalle und Halbzeug daraus	781 599	879 807	756 189	28
2742	Aluminium und Halbzeug daraus	3 303 207	3 584 841	3 511 835	132
2743	Blei, Zink und Zinn und Halbzeug daraus	522 991	489 940	518 389	59
2744	Kupfer und Halbzeug daraus	2 505 041	2 327 709	2 340 139	92
2745	Sonstige NE-Metalle, Halbzeug und Waren daraus	341 284	346 466	354 646	56
2751	Erzeugnisse der Eisengießereien	1 501 065	1 614 861	1 627 827	208
2752	Erzeugnisse der Stahlgießereien	342 433	365 650	353 393	51
2753	Erzeugnisse der Leichtmetallgießereien	1 058 824	1 193 593	1 201 704	233
2754	Erzeugnisse der Buntmetallgießereien	216 753	239 247	235 092	119
28	Metallerzeugnisse	28 514 629	28 547 205	29 368 934	7 273
2811	Stahl- und Leichtmetallbaukonstruktionen	4 740 013	4 592 161	4 745 721	2 016
2812	Ausbauelemente aus Stahl und Aluminium	1 325 730	1 289 597	1 296 359	809
2821	Tanks, Sammelbehälter u.ä. Behälter, aus Eisen oder Stahl sowie aus Aluminium	629 652	518 550	685 125	282
2822	Heizkörper für Zentralheizungen; Zentralheizungskessel	851 405	804 102	796 145	75
2830	Dampfkessel (Dampferzeuger) (ohne Zentralheizungskessel); Kernreaktoren, Teile dafür	1 583 193	1 375 077	1 534 144	291

4 Wert der zum Absatz bestimmten Produktion nach Güterklassen und Güterabteilungen
Deutschland

Güter- klasse abteilung	Bezeichnung	2. VJ 1997	1. VJ 1998	2. VJ 1998	2. VJ 1998 Anzahl
		1000 DM			Unternehmen
1	2	3	4	5	6
2840	Schmiede-, Preß-, Zieh- und Stanzteile, gewalzte Ringe und pulvermetallurgische Erzeugnisse	3 688 638	4 043 481	4 031 668	809
2851	Oberflächenveredlung und Wärmebehandlung	1 414 778	1 510 492	1 589 109	695
2852	Mechanik, a.n.g.	807 836	962 709	969 769	453
2861	Schneidwaren und Bestecke	322 765	320 831	332 418	68
2862	Werkzeuge	2 327 280	2 357 059	2 422 433	855
2863	Schlösser und Beschläge	2 529 290	2 606 753	2 564 853	291
2871	Behälter aus Eisen oder Stahl	328 942	315 501	322 226	106
2872	Verpackungen und Verschlüsse, aus Eisen, Stahl oder NE-Metall	1 243 235	1 084 458	1 165 769	86
2873	Drahtwaren	953 941	835 431	894 621	237
2874	Schrauben, Niete, Ketten, Federn	1 849 339	1 994 409	1 946 498	438
2875	Eisen-, Blech- und Metallwaren, a.n.g.	3 195 112	3 175 366	3 280 401	1 035
2899	Veredlung von Erzeugnissen dieser Güterabteilung (ohne Schmiede-, Preß-, Zieh- und Stanzteile, Oberflächenveredlung, Wärmebehandlung und Mechanik, a.n.g.)	723 483	761 227	791 673	547
29	Maschinen	57 872 065	55 758 756	60 143 128	7 121
2911	Verbrennungsmotoren und Turbinen	1 472 853	1 535 144	1 617 425	70
2912	Pumpen und Kompressoren	3 771 414	3 729 344	3 977 096	522
2913	Armaturen	3 295 530	3 328 067	3 385 105	460
2914	Lager, Getriebe, Zahnräder und Antriebselemente	3 746 574	4 020 325	3 969 621	410
2921	Öfen und Brenner, Teile dafür	808 397	610 409	655 733	158
2922	Hebezeuge und Fördermittel	4 469 076	4 124 584	4 366 042	865
2923	Kälte- und lufttechnische Erzeugnisse für gewerbliche Zwecke	3 089 536	2 976 292	3 282 974	595
2924	Maschinen für unspezifische Verwendung, a.n.g.	5 328 284	5 155 410	5 574 718	1 059
2931	Einachsschlepper, Acker- und Forstschlepper, andere Zugmaschinen	836 767	766 479	802 441	42
2932	Sonstige Maschinen für die Land- und Forstwirtschaft, Teile dafür	1 819 374	1 764 627	1 753 519	247
2940	Werkzeugmaschinen, Teile dafür	6 222 510	5 948 893	6 876 707	1 224
2951	Maschinen für die Metallerzeugung, Walzwerkseinrichtungen, Gießmaschinen	1 014 793	661 345	760 405	132
2952	Bergwerks-, Bau- und Baustoffmaschinen, Teile dafür	2 535 591	2 251 905	3 349 806	373
2953	Maschinen für das Ernährungsgewerbe und die Tabakverarbeitung, Teile dafür	1 381 687	1 134 781	1 249 055	319
2954	Maschinen für das Textil-, Bekleidungs- und Ledergerwerbe, Teile und Zubehör dafür	2 459 726	2 714 582	2 645 438	294
2955	Maschinen für das Papiergewerbe	895 770	853 220	915 892	170
2956	Maschinen für das Druckgewerbe und für sonstige bestimmte Wirtschaftszweige, a.n.g.	9 919 408	8 838 397	10 133 493	2 182
2960	Waffen und Munition, Teile dafür	99 387	81 776	84 092	23
2971	Elektrische Haushaltsgeräte, Teile dafür	3 993 355	4 426 985	4 103 041	194
2972	Nichtelektrische Heiz-, Koch-, Heißwasser-, Heißluft- u.ä. Geräte für den Haushalt, Teile dafür	566 482	672 795	465 232	72
2999	Veredlung von Erzeugnissen dieser Güterabteilung	145 550	143 399	175 292	222
30	Büromaschinen, Datenverarbeitungsgeräte und -einrichtungen	4 288 312	4 826 534	4 844 651	249
3001	Büromaschinen	585 895	560 707	569 195	69
3002	Datenverarbeitungsgeräte und -einrichtungen	3 698 170	4 264 362	4 274 897	185
3099	Veredlung von Erzeugnissen dieser Güterabteilung	4 247	1 465	559	4
31	Geräte der Elektrizitätserzeugung und -verteilung u.ä.	21 661 578	22 502 193	22 740 888	2 421
3110	Elektromotoren, Generatoren, Transformatoren	4 220 910	4 295 514	4 562 202	586
3120	Elektrizitätsverteilungs- und -schalteinrichtungen	8 685 120	9 135 757	9 171 524	1 060
3130	Isolierte Elektrokabel, -leitungen und -drähte	1 659 583	1 545 353	1 593 770	133
3140	Akkumulatoren und Batterien	447 593	470 823	419 559	28
3150	Elektrische Lampen und Leuchten	1 766 993	1 914 959	1 849 844	339
3161	Elektrische Ausrüstungen für Motoren und Fahrzeuge, a.n.g.	2 851 110	3 156 289	3 094 395	133
3162	Sonstige elektrische Ausrüstungen, a.n.g.	1 983 744	1 926 741	1 997 823	539
3199	Veredlung von Erzeugnissen dieser Güterabteilung	46 525	56 757	51 770	44

4 Wert der zum Absatz bestimmten Produktion nach Güterklassen und Güterabteilungen
Deutschland

Güter- klasse abteilung	Bezeichnung	2. VJ 1997	1. VJ 1998	2. VJ 1998	2. VJ 1998 Anzahl
		1000 DM			Unternehmen
1	2	3	4	5	6
32	Nachrichtentechnik, Rundfunk- und Fernsehgeräte sowie elektronische Bauelemente	9 724 436	9 495 342	9 765 298	595
3210	Elektronische Bauelemente	.	2 998 763	2 966 414	277
3220	Nachrichtentechnische Geräte und Einrichtungen	5 336 416	4 655 674	4 993 845	157
3230	Rundfunk- und Fernsehgeräte, phono- und videotechnische Geräte	1 792 228	1 806 870	1 774 656	209
3299	Veredlung von Erzeugnissen dieser Güterabteilung	.	34 035	30 383	14
33	Medizin-, meß-, steuerungs-, regelungstechnische und optische Erzeugnisse; Uhren	10 467 734	10 981 225	11 258 518	2 562
3310	Medizinische Geräte und orthopädische Vorrichtungen	3 651 122	3 897 986	3 934 093	1 213
3320	Meß-, Kontroll-, Navigations- u.ä. Instrumente und Vorrichtungen	4 908 207	5 123 669	5 283 497	1 083
3330	Industrielle Prozeßsteuerungsanlagen	388 662	320 700	420 662	96
3340	Optische und fotografische Geräte	1 258 817	1 359 539	1 343 993	182
3350	Uhren	243 911	262 362	259 322	100
3399	Veredlung von Erzeugnissen dieser Güterabteilung	17 014	16 970	16 951	23
34	Kraftwagen und Kraftwagenteile	67 861 783	72 706 867	75 879 895	1 164
3410	Kraftwagen und Kraftwagenmotoren	47 870 838	50 230 478	52 208 706	75
3420	Karosserien, Aufbauten und Anhänger	2 295 103	2 559 391	2 826 379	406
3430	Teile und Zubehör für Kraftwagen und Kraftwagenmotoren	17 485 397	19 717 410	20 564 063	747
3499	Veredlung von Erzeugnissen dieser Güterabteilung	210 445	199 588	280 747	32
35	Sonstige Fahrzeuge	7 964 260	6 279 859	7 823 669	404
3511	Schiffe (ohne Boote und Yachten)	2 250 408	865 544	1 422 374	89
3512	Boote und Yachten	167 126	74 725	90 108	24
3520	Schienenfahrzeuge	1 436 832	1 153 300	1 559 733	90
3530	Luft- und Raumfahrzeuge	3 204 990	3 308 721	3 860 222	78
3541	Kraftfahrzeuge	341 681	.	.	19
3542	Fahrräder, Teile und Zubehör	359 994	356 842	359 185	51
3543	Behindertenfahrzeuge	95 984	87 770	94 774	23
3550	Fahrzeuge, a.n.g.	96 988	89 520	96 929	38
3599	Veredlung von Erzeugnissen dieser Güterabteilung	10 256	.	.	6
36	Möbel, Schmuck, Musikinstrumente, Sportgeräte, Spielwaren und sonstige Erzeugnisse	12 189 846	12 813 371	12 645 060	2 570
3611	Sitzmöbel	2 777 622	3 027 175	2 976 869	486
3612	Büro- und Ladenmöbel	1 153 322	1 267 740	1 224 625	444
3613	Holz- und Kunststoffmöbel für Küchen	1 739 692	1 720 423	1 802 074	202
3614	Sonstige Möbel	3 602 349	3 817 986	3 650 238	997
3615	Matratzen	323 898	426 311	334 692	86
3621	Münzen	3 815	3 772	4 208	6
3622	Schmuck, Gold- und Silberschmiedeerzeugnisse (ohne Phantasieschmuck)	355 894	331 716	371 691	136
3630	Musikinstrumente	155 592	164 596	151 839	87
3640	Sportgeräte	206 851	203 630	204 639	87
3650	Spielwaren	570 523	537 405	509 556	164
3661	Phantasieschmuck	32 746	33 946	32 664	35
3662	Besen und Bürsten	244 406	258 723	299 735	83
3663	Sonstige Erzeugnisse, a.n.g.	1 005 543	985 701	1 039 872	324
3699	Veredlung von Erzeugnissen dieser Güterabteilung	17 593	34 246	42 357	26
37	Sekundärrohstoffe	467 498	508 912	479 449	149
3710	Metallische Sekundärrohstoffe	344 156	382 221	347 486	57
3720	Nichtmetallische Sekundärrohstoffe	123 342	126 691	131 962	111
40	Energie	-	-	-	-
4010	Erzeugnisse und Dienstleistungen der Elektrizitätsversorgung	-	-	-	-
4020	Erzeugnisse und Dienstleistungen der Gasversorgung	-	-	-	-
4030	Fernwärme und Dienstleistungen der Fernwärmeversorgung (einschl. der Versorgung mit Energie in kalter Form)	-	-	-	-
41	Erzeugnisse und Dienstleistungen der Wasserversorgung	-	-	-	-
45	Fertigteilbau	25 730	10 148	14 241	18

Produktion nach Güterarten

Deutschland

5 Produktion nach Güterarten - Deutschland

Melde-Nr.	Bezeichnung	Einheit	2. VJ 1997	1. VJ 1998	2. VJ 1998	2. VJ 1998 Anzahl Unternehmen
1	2	3	4	5	6	7
	Kohle und Torf					
	Steinkohle, nicht agglomeriert (verwertbare Förderung)					
1010 11 300	- Anthrazit (EGKS)	1000 t	12 131	10 952	9 261	.
		TJ	361 026	325 447	275 191	.
	darunter zum Absatz bestimmt	1000 t	10 694	9 256	7 656	.
		TJ	318 256	275 038	227 505	.
		1000 DM	907 043	.	.	.
1010 11 500	- Bitumenhaltige Steinkohle (EGKS)	1000 t	-	-	-	-
		TJ	-	-	-	-
	darunter zum Absatz bestimmt	1000 t	-	-	-	-
		TJ	-	-	-	-
		1000 DM	-	-	-	-
1010 11 600	- Andere Steinkohle (EGKS)	1000 t	-	-	-	-
		TJ	-	-	-	-
	darunter zum Absatz bestimmt	1000 t	-	-	-	-
		TJ	-	-	-	-
		1000 DM	-	-	-	-
1010 11 700	- Steinkohlenstaub (z.B. für Kohlenfeuerung, als Füllstoff für Kunststoffe); andere Brennstoffe auf Kohlenbasis (z.B. Gemische aus Kohlenstaub, Mineralöl und organischen Brennstoffen)	1000 t	-	-	-	-
		TJ	-	-	-	-
	darunter zum Absatz bestimmt	1000 t	-	-	-	-
		TJ	-	-	-	-
		1000 DM	-	-	-	-
1010 12 000	Steinkohlenbriketts u.ä. aus Steinkohle gewonnene feste Brennstoffe (EGKS)	1000 t	76	.	.	.
		TJ	2 382	.	.	.
	darunter zum Absatz bestimmt	1000 t	76	.	.	.
		TJ	2 382	.	.	.
		1000 DM	21 913	.	.	.
	Braunkohle					
	- nicht agglomeriert (EGKS)					
1020 10 330	- - Braunkohle, roh	1000 t	43 329	42 511	39 586	.
		TJ	367 471	373 545	347 476	.
	darunter zum Absatz bestimmt	1000 t	37 350	38 096	35 010	.
		TJ	316 760	334 771	307 338	.
		1000 DM	1 159 285	1 087 802	1 051 348	.
1020 10 350	- - Braunkohlenstaub und Trockenkohle	1000 t	877	709	797	.
		TJ	18 820	15 027	16 839	.
	darunter zum Absatz bestimmt	1000 t	877	709	797	.
		TJ	18 820	15 027	16 839	.
		1000 DM	55 520	46 263	50 212	.
1020 10 530	- agglomeriert (EGKS)	1000 t	991	429	557	.
	- - Braunkohlenbriketts	TJ	19 290	8 347	10 835	.
	darunter zum Absatz bestimmt	1000 t	991	429	557	.
		TJ	19 290	8 347	10 835	.
		1000 DM	169 851	50 675	85 213	.
1020 10 550	- - Braunkohlengranulat	1000 t	-	-	-	-
		TJ	-	-	-	-
	darunter zum Absatz bestimmt	1000 t	-	-	-	-
		TJ	-	-	-	-
		1000 DM	-	-	-	-
	Torf					
	- Schwarztorf für gärtnerische Zwecke					
1030 10 310	- - ohne Nährstoffe, lose und in Säcken	m3	676 951	409 863	595 374	12
	darunter zum Absatz bestimmt	m3	676 951	409 863	595 374	12
		1000 DM	11 998	7 713	10 534	.
1030 10 353	- - mit Nährstoffen	m3	.	.	.	1
	- - Torfmischdünger, Bodenverbesserer	m3	.	.	.	1
	darunter zum Absatz bestimmt	1000 DM
1030 10 355	- - - Substrate	m3	413 250	359 592	419 689	5
	darunter zum Absatz bestimmt	m3	413 250	359 592	419 689	5
		1000 DM	18 711	17 156	18 311	.
1030 10 357	- - - Blumenerde	m3	1 057 979	892 749	1 021 756	16
	darunter zum Absatz bestimmt	m3	1 057 979	892 749	1 021 756	16
		1000 DM	54 478	44 946	51 731	.
1030 10 533	- Weißtorf für gärtnerische Zwecke	m3	239 488	231 854	198 417	18
	- - ohne Nährstoffe	m3	239 488	231 854	198 417	18
	- - in Ballen	1000 DM	7 249	6 911	6 485	.
1030 10 535	- - - lose und in Säcken	m3	221 308	169 367	213 334	15
	darunter zum Absatz bestimmt	m3	221 308	169 367	213 334	15
		1000 DM	6 739	5 202	6 528	.
1030 10 553	- - mit Nährstoffen	m3	96 984	108 729	125 248	6
	- - Torfmischdünger	m3	96 984	108 729	125 248	6
	darunter zum Absatz bestimmt	1000 DM	4 329	4 740	4 853	.

5 Produktion nach Güterarten - Deutschland

Melde-Nr.	Bezeichnung	Einheit	2. VJ 1997	1. VJ 1998	2. VJ 1998	2. VJ 1998 Anzahl Unternehmen
1	2	3	4	5	6	7
1030 10 555	- - - Substrate, in Ballen darunter zum Absatz bestimmt	m3 m3 1000 DM	* 70 503 70 503 3 282	81 990 81 990 3 750	60 331 60 331 2 703	7 7
1030 10 557	- - - Substrate, lose und in Säcken darunter zum Absatz bestimmt	m3 m3 1000 DM	* 212 249 212 249 12 531	244 920 244 920 13 222	214 862 214 862 12 522	4 4
1030 10 590	- - Anderer Weißtorf (z.B. Pflanzenballen, gepreßte Anzuchtöpfe) darunter zum Absatz bestimmt	m3 m3 1000 DM	* - - -	- - -	- - -	- -
1030 10 900	- Andere Torfprodukte (z.B. Torfbriketts, Industrietorf u.ä.) darunter zum Absatz bestimmt	t t 1000 DM	*	2 2
1099 00 000	Veredlung von Erzeugnissen dieser Güterabteilung Erdöl und Erdgas; Dienstleistungen bei der Gewinnung von Erdöl und Erdgas	1000 DM	50 816	37 899	38 524	4
1110 10 000	Erdöl und Öl aus bituminösen Mineralien, roh darunter zum Absatz bestimmt	1000 t TJ 1000 t TJ 1000 DM	* . 29 841 29 841 69 459	710 30 261 710 30 261 54 845	765 32 607 765 32 607 51 945	. . .
1110 20 300	Erdgas - verflüssigt darunter zum Absatz bestimmt	1000 MWh 1000 MWh 1000 DM	* - - -	- - -	- - -	- -
1110 20 500	- in gasförmigem Zustand darunter zum Absatz bestimmt	1000 MWh 1000 MWh 1000 DM	* 40 850 40 850 721 895	57 375 57 375 785 418	40 960 40 960 540 535	. .
1110 20 700	- Erdölgas darunter zum Absatz bestimmt	1000 MWh 1000 MWh 1000 DM	* 211 211 2 655	200 200 2 579	219 219 2 862	. .
1110 30 000	Verflüssigung und Rückumwandlung von Erdgas zu Transportzwecken	1000 DM	.	.	.	2
1110 40 000	Bituminöse oder ölhaltige Schiefer und Sande darunter zum Absatz bestimmt	t TJ t TJ 1000 DM	*	- - - - -	- - - - -	- -
	Dienstleistungen bei der Gewinnung von Erdöl und Erdgas					
1120 11 000	Mit der Gewinnung von Erdöl und Erdgas verbundene Bohrungen	1000 DM	27 492	.	.	3
1120 12 000	Installation, Reparatur, Instandhaltung und Abbau von Bohranlagen für die Gewinnung von Erdöl und Erdgas sowie damit verbundene Dienstleistungen Uran- und Thoriumerze	1000 DM	15 564	.	.	4
1200 10 000	Uran- und Thoriumerze und deren Konzentrate Erze	t 1000 DM	- -	- -	- -	-
1310 10 300	Eisenerze und ihre Konzentrate (ohne Schwefelkiesabbrände) - nicht agglomeriert (EGKS) darunter zum Absatz bestimmt	t-eff. t-eff. 1000 DM	* - - -	- - -	- - -	- -
1310 10 500	- agglomeriert (EGKS) darunter zum Absatz bestimmt	t-eff. t-eff. 1000 DM	* - - -	- - -	- - -	- -
1320 11 000	NE-Metallerze (ohne Uran- und Thoriumerze) - Kupfererze u. i. Konzentrate darunter zum Absatz bestimmt	t-eff. t-eff. 1000 DM	* - - -	- - -	- - -	- -
1320 12 000	- Nickelerze u. i. Konzentrate darunter zum Absatz bestimmt	t-eff. t-eff. 1000 DM	* - - -	- - -	- - -	- -
1320 13 000	- Aluminiumerze u. i. Konzentrate darunter zum Absatz bestimmt	t-eff. t-eff. 1000 DM	* - - -	- - -	- - -	- -
1320 14 000	- Edelmetallerze u. i. Konzentrate darunter zum Absatz bestimmt	t-eff. t-eff. 1000 DM	* - - -	- - -	- - -	- -

5 Produktion nach Güterarten - Deutschland

Melde-Nr.	Bezeichnung	Einheit	2. VJ 1997	1. VJ 1998	2. VJ 1998	2. VJ 1998 Anzahl Unternehmen
1	2	3	4	5	6	7
1320 15 300	- Zinn-, Blei- und Zinkerze u. i. Konzentrate - - Zinnerze und ihre Konzentrate darunter zum Absatz bestimmt	t-eff. t-eff. 1000 DM	*	- - -	- - -	- - -
1320 15 500	- - Bleierze und ihre Konzentrate darunter zum Absatz bestimmt	t-eff. t-eff. 1000 DM	*	- - -	- - -	- - -
1320 15 700	- - Zinkerze und ihre Konzentrate darunter zum Absatz bestimmt	t-eff. t-eff. 1000 DM	*	- - -	- - -	- - -
1320 16 300	- Wolfram-, Mangan- und andere NE-Metallerze und ihre Konzentrate - - Wolframerze u. i. Konzentrate darunter zum Absatz bestimmt	t-eff. t-eff. 1000 DM	*	- - -	- - -	- - -
1320 16 500	- - Manganerze und ihre Konzentrate (einschl. manganhaltiger Eisenerze und ihrer Konzentrate, mit einem Gehalt an Mangan von 20 GHT oder mehr, bezogen auf die Trockensubstanz (EGKS)) darunter zum Absatz bestimmt	t-eff. t-eff. 1000 DM	*	- - -	- - -	- - -
1320 16 900	- - Andere NE-Metallerze und ihre Konzentrate darunter zum Absatz bestimmt	t-eff. t-eff. 1000 DM	*	- - -	- - -	- - -
1399 00 000	Veredlung von Erzeugnissen dieser Güterabteilung Steine und Erden, sonstige Bergbauerzeugnisse Marmor u.a. kalkhaltige Werksteine - Marmor und Travertin	1000 DM	.	.	.	1
1411 11 330	- - roh oder grob behauen darunter zum Absatz bestimmt	t t 1000 DM	*	8 370 1 877	3 636 3 636 9 367 3 130	9 8
1411 11 350	- - lediglich zerteilt, in Blöcken oder in Platten - - - mit einer Dicke von 25 cm oder weniger darunter zum Absatz bestimmt	t t 1000 DM	*	821 821 906	1 128 1 128 1 292	6 6
1411 11 370	- - - mit einer Dicke von mehr als 25 cm darunter zum Absatz bestimmt	t t 1000 DM	*	3 489 1 161	1 594 336	5 5
1411 11 530	- Ecaussine u.a. Werksteine aus Kalkstein; Alabaster - - roh oder behauen darunter zum Absatz bestimmt	t t 1000 DM	*	. . 8 253	. . 2 866	4 4
1411 11 550	- - lediglich zerteilt, in Blöcken oder in Platten - - - mit einer Dicke von 25 cm oder weniger darunter zum Absatz bestimmt	t t 1000 DM	*	1 1
1411 11 570	- - - mit einer Dicke von mehr als 25 cm darunter zum Absatz bestimmt	t t 1000 DM	*	- -	- -	- -
1411 12 330	Granit, Sandstein u.a. Werksteine - Granit - - roh oder grob behauen darunter zum Absatz bestimmt	t t 1000 DM	*	7 214 906	1 635 1 635 214	6 357 6 357 554
1411 12 350	- - lediglich zerteilt, in Blöcken oder in Platten - - - mit einer Dicke von 25 cm oder weniger darunter zum Absatz bestimmt	t t 1000 DM	*	4 765 4 765 6 121	2 689 2 689 4 208	4 047 4 047 5 425
1411 12 370	- - - mit einer Dicke von mehr als 25 cm darunter zum Absatz bestimmt	t t 1000 DM	* -	- -
1411 12 530	- Sandstein - - roh oder grob behauen darunter zum Absatz bestimmt	t t 1000 DM	*	5 367 5 367 2 987	5 570 5 570 3 377	4 314 4 314 1 963
1411 12 550	- - lediglich zerteilt, in Blöcken oder in Platten - - - mit einer Dicke von 25 cm oder weniger darunter zum Absatz bestimmt	t t 1000 DM	*	. . 566	. . 258	. . 534
1411 12 570	- - - mit einer Dicke von mehr als 25 cm darunter zum Absatz bestimmt	t t 1000 DM	*
1411 12 900	- Andere Werksteine darunter zum Absatz bestimmt	t t 1000 DM	*	1 602 1 688	905 520	1 628 1 817

5 Produktion nach Güterarten - Deutschland

Melde-Nr.	Bezeichnung	Einheit	2. VJ 1997	1. VJ 1998	2. VJ 1998	2. VJ 1998 Anzahl Unternehmen
1	2	3	4	5	6	7
1412 10 300	Gipsstein, Anhydrit; Kalksteine als Hochofenzuschläge oder zum Herstellen von Kalk oder Zement - Gipsstein; Anhydrit darunter zum Absatz bestimmt	1000 t 1000 t 1000 DM	* 692 354 8 477	517 219 6 319	647 298 7 091	17 14
1412 10 530	- Kalksteine als Hochofenzuschläge oder zum Herstellen von Kalk oder Zement - Kalksteinzuschlag, gebrochen darunter zum Absatz bestimmt	1000 t 1000 t 1000 DM	* 17 291 4 277 57 873	11 303 2 869 42 499	16 888 3 694 49 060	56 38
1412 10 550	- Kalksteinzuschlag, Mehl darunter zum Absatz bestimmt	1000 t 1000 t 1000 DM	* 3 241 1 932 61 321	2 604 1 641 52 785	2 981 1 908 55 572	49 48
1412 20 100	Kreide, Dolomit, auch gebrannt oder gesintert - Kreide darunter zum Absatz bestimmt	t t 1000 DM	* 265 739 265 739 12 712	247 066 247 066 13 578	258 505 258 505 12 928	4 4
1412 20 330	- Dolomit, weder gebrannt noch gesintert - roh darunter zum Absatz bestimmt	t t 1000 DM	*	1 1
1412 20 350	- für industrielle Zwecke, zerteilt darunter zum Absatz bestimmt	t t 1000 DM	*	1 1
1412 20 370	- Mehl darunter zum Absatz bestimmt	t t 1000 DM	* 18 100 18 100 .	10 080 10 080	2 2
1412 20 530	- Dolomit, gebrannt und gesintert - gebrannt darunter zum Absatz bestimmt	t t 1000 DM	* 198 488 139 369 16 579	159 603 115 804 14 037	201 216 139 938 16 165	12 12
1412 20 550	- gesintert darunter zum Absatz bestimmt	t t 1000 DM	*	36 385 5 534	3 3
1412 20 700	- Dolomitstampfmasse, rein darunter zum Absatz bestimmt	t t 1000 DM	*	2 2
1413 10 000	Tonschiefer, auch grob behauen oder lediglich zerteilt, in Blöcken oder in Platten darunter zum Absatz bestimmt	t t 1000 DM	* . . 2 886	2 2
1421 11 500	Natürliche Sande - Kiesel-saure Sande und Quarzsande	1000 t 1000 DM	2 624 69 331	1 890 55 532	2 327 64 256	41
1421 11 903	- Andere natürliche Sande (ohne metallhaltige Sande) - Bausand (z.B. als Beton-zuschlag)	1000 t 1000 DM	25 384 247 998	14 299 138 440	22 220 221 760	391
1421 11 909	- - - Andere natürliche Sande	1000 t 1000 DM	3 527 34 711	2 013 19 059	3 182 31 956	109
1421 12 133	Feldsteine, Kies, gebrochene Natursteine für den Betonbau oder als Steinmaterial im Wege- und Bahnbau; Körnungen, Splitter und Mehl von Steinen - Kies, Feldsteine, Feuerstein (Flintstein) und Kiesel - - - Kies - - - Baukies (z.B. als Beton-zuschlag)	1000 t 1000 DM 1000 t 1000 DM	28 039 331 957 3 845 41 906	15 843 188 636 1 899 20 194	24 888 294 569 3 413 37 742	408
1421 12 139	- - - Anderer Kies	1000 t 1000 DM	3 845 41 906	1 899 20 194	3 413 37 742	115
1421 12 150	- - Feldsteine, Feuerstein (Flintstein) und Kiesel	1000 t 1000 DM	5 826 58 699	2 861 28 759	5 100 51 424	72
1421 12 330	- - - Andere gebrochene Natursteine - - - Zerkleinerter Dolomit	1000 t 1000 DM	4 086 38 043	2 568 23 248	3 861 35 591	38
1421 12 393	- - - Andere gebrochene Natursteine (ohne zerkleinerten Dolomit) - - - Brechsande und Körnungen	1000 t 1000 DM	11 077 124 476	4 528 50 954	9 841 106 947	94
1421 12 395	- - - - Wasserbausteine	1000 t 1000 DM	880 11 315	475 6 012	672 9 738	58
1421 12 397	- - - - Schrotten	1000 t 1000 DM	2 012 17 006	894 7 063	1 512 12 362	65
1421 12 399	- - - - Andere gebrochene Natursteine, a.n.g.	1000 t 1000 DM	14 152 145 030	6 563 66 803	12 449 127 275	141

5 Produktion nach Güterarten - Deutschland

Melde-Nr.	Bezeichnung	Einheit	2. VJ 1997	1. VJ 1998	2. VJ 1998	2. VJ 1998 Anzahl Unternehmen
1	2	3	4	5	6	7
1421 12 530	- Körnungen, Splitt und Mehl aus Marmor - - Körnungen, Splitt aus Marmor	1000 t 1000 DM	465 .	102 .	295 .	4
1421 12 550	- - Mehl aus Marmor	1000 t 1000 DM	2
1421 12 930	- Körnungen, Splitt und Mehl von anderen Steinen - - Körnungen, Splitt von anderen Steinen	1000 t 1000 DM	16 091 190 953	7 401 86 105	15 473 183 558	195
1421 12 950	- - Mehl von anderen Steinen	1000 t 1000 DM	719 9 611	333 5 476	662 9 184	32
1421 13 300	Makadam, Teermakadam - Makadam aus Schlacken u.ä. Industrieabfällen	1000 t 1000 DM	1 162 52 161	399 13 818	891 40 112	7
1421 13 500	- Teermakadam	1000 t 1000 DM	2 761 138 975	430 23 479	2 683 131 798	47
1422 11 350	Kaolin u.ä. kaolinhaltiger Ton und Lehm, roh oder gebrannt - Kaolin u.ä. kaolinhaltiger Ton und Lehm, roh - - Kaolin, roh darunter zum Absatz bestimmt	1000 t 1000 t 1000 DM	* 115 17 532	. 120 18 213	. 126 20 342	9 7
1422 11 393	- - Anderer kaolinhaltiger Ton und Lehm, roh - - - Anderer kaolinhaltiger Ton, roh darunter zum Absatz bestimmt	1000 t 1000 t 1000 DM	*	2 2
1422 11 395	- - - Anderer kaolinhaltiger Lehm, roh darunter zum Absatz bestimmt	1000 t 1000 t 1000 DM	*	- - -	- - -	- -
1422 11 550	- Kaolin u.ä. kaolinhaltiger Ton und Lehm, gebrannt - - Kaolin, gebrannt darunter zum Absatz bestimmt	1000 t 1000 t 1000 DM	* 113 24 400	2 2
1422 11 593	- - - Anderer kaolinhaltiger Ton und Lehm, gebrannt darunter zum Absatz bestimmt	1000 t 1000 t 1000 DM	* - -	- - -	- - -	- -
1422 11 595	- - - Anderer kaolinhaltiger Lehm, gebrannt darunter zum Absatz bestimmt	1000 t 1000 t 1000 DM	* - -	- - -	- - -	- -
1422 12 100	Anderer Ton und Lehm, Andalusit, Cyanit, Sillimanit, roh oder gebrannt; Mullit, Schamotte-Körnungen und Ton-Dinasmassen - Bentonit, Bleich- und Walkerden darunter zum Absatz bestimmt	1000 t 1000 t 1000 DM	* . . 3 118	. 30 2 493	. 36 3 375	5 4
1422 12 333	- Feuerfester Ton und Lehm - - Feuerfester Ton und Lehm, roh darunter zum Absatz bestimmt	1000 t 1000 t 1000 DM	* 236 7 745	. 238 7 543	256 238 8 594	18 17
1422 12 335	- - - Feuerfester Lehm, roh darunter zum Absatz bestimmt	1000 t 1000 t 1000 DM	* - -	. - -	1 -
1422 12 353	- - - Feuerfester Ton und Lehm, gebrannt darunter zum Absatz bestimmt	1000 t 1000 t 1000 DM	* . . 755	. 5 839	. 5 694	5 4
1422 12 355	- - - Feuerfester Lehm, gebrannt darunter zum Absatz bestimmt	1000 t 1000 t 1000 DM	* - -	- - -	- - -	- -
1422 12 503	- Anderer Ton und Lehm (ohne geblähten Ton, einschl. keramischem Ton) - - Keramischer Ton darunter zum Absatz bestimmt	1000 t 1000 t 1000 DM	* 1 105 31 518	1 007 934 33 323	1 095 947 33 644	15 12
1422 12 509	- - Anderer Ton und Lehm darunter zum Absatz bestimmt	1000 t 1000 t 1000 DM	* 225 2 101	42 42 745	62 62 913	6 6
1422 12 700	- Andalusit, Cyanit, Sillimanit und Mullit darunter zum Absatz bestimmt	1000 t 1000 t 1000 DM	*	1 1
1422 12 900	- Schamotte-Körnungen und Ton-Dinasmassen darunter zum Absatz bestimmt	1000 t 1000 t 1000 DM	* 33 5 713	37 37 6 565	34 34 6 105	4 4

5 Produktion nach Güterarten - Deutschland

Melde-Nr.	Bezeichnung	Einheit	2. VJ 1997	1. VJ 1998	2. VJ 1998	2. VJ 1998 Anzahl Unternehmen	
1	2	3	4	5	6	7	
1430 11 300	Natürliche Calcium- und Aluminiumcalciumphosphate; Carnallit, Sylvinit u.a. natürliche rohe Kalisalze - Natürliche Calciumphosphate, natürliche Aluminiumcalciumphosphate und Phosphatkreiden darunter zum Absatz bestimmt	t t 1000 DM	* - -	- - -	- - -	- - -	
1430 11 500	- Carnallit, Sylvinit u.a. natürliche rohe Kalisalze darunter zum Absatz bestimmt	t-K2O t-K2O 1000 DM	*	1 1 1	
1430 12 300	Schwefelkies, nicht geröstet; Schwefel, roh oder nicht raffiniert - Schwefelkies, nicht geröstet darunter zum Absatz bestimmt	t t 1000 DM	* - -	- - -	- - -	- - -	
1430 12 500	- Schwefel, roh oder nicht raffiniert darunter zum Absatz bestimmt	t t 1000 DM	* . -	. . -	. . -	1 - -	
1430 13 130	Andere chemische Minerale - Natürliches Bariumsulfat und -carbonat - - Natürliches Bariumsulfat (Baryt)	t 1000 DM	2	
1430 13 150	- - Natürliches Bariumcarbonat (Witherit), auch gebrannt darunter zum Absatz bestimmt	t t 1000 DM	* - -	- - -	- - -	- - -	
1430 13 300	- Natürlicher Kryolith; natürlicher Chiolith darunter zum Absatz bestimmt	t t 1000 DM	* - -	- - -	- - -	- - -	
1430 13 550	- Natürliche Borate und ihre Konzentrate; natürliche Borsäure - - Natürliche Natriumborate und ihre Konzentrate darunter zum Absatz bestimmt	t t 1000 DM	* - -	- - -	- - -	- - -	
1430 13 590	- - Andere natürliche Borate und ihre Konzentrate; natürliche Borsäure darunter zum Absatz bestimmt	t t 1000 DM	* - -	- - -	- - -	- - -	
1430 13 730	- Flußspat - - mit einem Gehalt an Calciumfluorid von 97 GHT oder weniger darunter zum Absatz bestimmt	t t 1000 DM	* - -	- - -	- - -	- - -	
1430 13 750	- - mit einem Gehalt an Calciumfluorid von mehr als 97 GHT darunter zum Absatz bestimmt	t t 1000 DM	*	2 2 2	
1430 13 830	- Kieserit und Epsomit, Farberden, natürlicher Eisenglimmer - - Kieserit und Epsomit (natürliche Magnesiumsulfate)	t 1000 DM	1	
1430 13 850	- - Farberden darunter zum Absatz bestimmt	t t 1000 DM	*	2 2 2	
1430 13 870	- - Natürlicher Eisenglimmer darunter zum Absatz bestimmt	t t 1000 DM	* - -	- - -	- - -	- - -	
1430 13 900	- Andere mineralische Stoffe (z.B. Scherben und Bruch von keramisch hergestellten Waren; Jura-Plattenkalk) darunter zum Absatz bestimmt	t t 1000 DM	* . .	81 633 91 633 14 982	89 580 89 580 18 886	106 500 106 500 18 136	12 12 12
1440 10 010	Salz (einschl. präpariertem Speisesalz und denaturiertem Salz) und reines Natriumchlorid; Meerwasser - Steinsalz darunter zum Absatz bestimmt	1000 t 1000 t 1000 DM	* . .	1 220 1 135 65 884	. . 75 422	1 005 928 51 878	9 8 8
1440 10 030	- Meersalz darunter zum Absatz bestimmt	1000 t 1000 t 1000 DM	*	1 1 1
1440 10 050	- Siedesalz, reines Natriumchlorid darunter zum Absatz bestimmt	1000 t 1000 t 1000 DM	* . .	278 54 997	288 56 745	266 56 855	6 5 5
1440 10 070	- Salzsole darunter zum Absatz bestimmt	1000 t 1000 t 1000 DM	* . .	1 352 . .	1 350 . .	1 383 . .	5 3 3
1440 10 090	- Meerwasser darunter zum Absatz bestimmt	1000 t 1000 t 1000 DM	* - -	- - -	- - -	- - -	- - -

5 Produktion nach Güterarten - Deutschland

Melde-Nr.	Bezeichnung	Einheit	2. VJ 1997	1. VJ 1998	2. VJ 1998	2. VJ 1998 Anzahl Unternehmen
1	2	3	4	5	6	7
1450 10 000	Naturbitumen und Naturasphalt; Asphaltite und Asphaltgestein darunter zum Absatz bestimmt	1000 t 1000 t 1000 DM	*	1 1
1450 21 500	Diamanten und Edelsteine (ohne Industriediamanten), roh oder nur gesägt, gespalten oder rauh geschliffen oder grob geformt - Diamanten (ohne Industriediamanten), nicht sortiert oder roh oder nur gesägt, gespalten oder rauh geschliffen darunter zum Absatz bestimmt	Kt Kt 1000 DM	* - -	- - -	- - -	- -
1450 21 900	- Edelsteine (ohne Diamanten) und Schmucksteine, roh oder nur gesägt oder grob geformt darunter zum Absatz bestimmt	Kt Kt 1000 DM	* - -	- - -	- - -	- -
1450 22 500	Bimsstein; Schmirgel; natürlicher Korund, natürlicher Granat u.a. natürliche Schleifstoffe; Industriediamanten - Bimsstein; Schmirgel; natürlicher Korund, natürlicher Granat u.a. natürliche Schleifstoffe, auch wärmebehandelt darunter zum Absatz bestimmt	t t 1000 DM	* 112 782 112 782 8 551	. . 5 092	. . 7 272	3 3
1450 22 700	- Industriediamanten, roh oder nur gesägt, gespalten oder rauh geschliffen darunter zum Absatz bestimmt	Kt Kt 1000 DM	*	1 1
1450 23 130	Natürlicher Graphit; Quarz und Quarzite, kieselensäurehaltige Fossilienmehle; natürliches Magnesiumcarbonat u.a. mineralische Stoffe; andere Schlacken und Aschen - Natürlicher Graphit; Quarz und Quarzite darunter zum Absatz bestimmt	t t 1000 DM	* 9 083 .	9 150 .	10 390 .	3 2
1450 23 150	- Quarz (ohne natürliche Sande) und Quarzite, lediglich zerteilt, in Blöcken oder in Platten darunter zum Absatz bestimmt	t t 1000 DM	*	1 1
1450 23 200	- Kieselensäurehaltige Fossilienmehle u.ä. kieselensäurehaltige Erden, auch gebrannt, mit einem Schüttgewicht von 1 oder weniger darunter zum Absatz bestimmt	t t 1000 DM	*	1 1
1450 23 330	- Natürliches Magnesiumcarbonat, Magnesia u.a. Magnesiumoxid - Natürliches Magnesiumcarbonat (Magnesit) darunter zum Absatz bestimmt	t t 1000 DM	* - -	- - -	- - -	- -
1450 23 350	- Magnesia u.a. Magnesiumoxid darunter zum Absatz bestimmt	t t 1000 DM	* - -	- - -	- - -	- -
1450 23 400	- Asbest darunter zum Absatz bestimmt	t t 1000 DM	* - -	- - -	- - -	- -
1450 23 530	- Glimmer, Glimmerabfall; natürlicher Speckstein und Talk; Talkum - Glimmer (auch in Schuppen); Glimmerabfall darunter zum Absatz bestimmt	t t 1000 DM	*	1 1
1450 23 550	- Natürlicher Speckstein und Talk, lediglich zerteilt, in Blöcken oder in Platten; Talkum darunter zum Absatz bestimmt	t t 1000 DM	* 2 712 2 712 1 094 1 203	3 3
1450 23 630	- Feldspat; Leuzit, Nephelin und Nephelinsyenit - Feldspat darunter zum Absatz bestimmt	t t 1000 DM	* 55 839 9 857	54 983 9 744	53 768 9 526	5 5
1450 23 650	- Leuzit, Nephelin und Nephelinsyenit darunter zum Absatz bestimmt	t t 1000 DM	* - -	- - -	- - -	- -
1450 23 700	- Vermiculit, Perlit und Chlorite (nicht gebläht) darunter zum Absatz bestimmt	t t 1000 DM	* - -	- - -	- - -	- -
1450 23 800	- Andere Schlacken und Aschen (einschl. Seetangasche)	t 1000 DM	- -	- -	- -	- -
1499 00 000	Veredlung von Erzeugnissen dieser Güterabteilung	1000 DM	7 580	4 355	2 350	7

5 Produktion nach Güterarten - Deutschland

Melde-Nr.	Bezeichnung	Einheit	2. VJ 1997	1. VJ 1998	2. VJ 1998	2. VJ 1998 Anzahl Unternehmen
1	2	3	4	5	6	7
Erzeugnisse des Ernährungsgewerbes						
Fleisch						
Rindfleisch, frisch oder gekühlt						
- Rindfleisch, frisch oder gekühlt (ganze oder halbe Tierkörper; Vorder- oder Hinterviertel, mit Knochen)						
1511 11 403	- - Kalbfleisch (Fleisch von Rindern bis 150 kg)	t	4 876	4 531	4 886	215
	darunter zum Absatz bestimmt	t	4 734	4 428	4 778	213
1511 11 405	- - Rindfleisch (Fleisch von Rindern über 150 kg)	1000 DM	34 908	37 300	40 663	
	darunter zum Absatz bestimmt	t	124 708	130 917	129 573	248
		t	123 680	125 120	123 627	245
1511 11 900	- Andere frische oder gekühlte Rindfleischteile	1000 DM	499 185	574 243	570 917	
	darunter zum Absatz bestimmt	t	55 698	60 227	59 277	174
		t	55 008	59 688	58 723	173
		1000 DM	262 009	275 835	290 025	
1511 12 000	Rindfleisch, gefroren	t	1 270	.	.	14
	darunter zum Absatz bestimmt	t	1 076	1 783	3 584	13
		1000 DM	6 485	9 443	15 415	
Schweinefleisch, frisch oder gekühlt						
1511 13 300	- Schweinekörper (ganze oder halbe Tierkörper)	t	372 684	367 349	389 529	255
	darunter zum Absatz bestimmt	t	363 000	351 489	378 829	250
1511 13 500	- Schweineschinken oder -schultern und Teile davon, mit Knochen	1000 DM	1 184 335	1 013 891	979 446	
	darunter zum Absatz bestimmt	t	37 808	54 675	57 261	93
		t	37 802	54 481	57 221	92
		1000 DM	172 672	186 387	187 088	
1511 13 900	- Anderes Schweinefleisch	t	146 220	163 151	171 076	210
	darunter zum Absatz bestimmt	t	141 779	159 124	167 270	209
		1000 DM	646 295	537 355	561 476	
1511 14 300	Schweinefleisch, gefroren	t	.	842	830	10
	- Schweinekörper (ganze oder halbe Tierkörper)	t	780	842	830	10
	darunter zum Absatz bestimmt	1000 DM	6 790	6 564	6 143	
1511 14 500	- Schweineschinken oder -schultern und Teile davon, mit Knochen	t	.	.	.	9
	darunter zum Absatz bestimmt	t	.	.	.	9
		1000 DM	.	.	.	
1511 14 900	- Anderes Schweinefleisch	t	9 330	10 714	.	20
	darunter zum Absatz bestimmt	t	8 750	10 267	10 445	19
		1000 DM	34 085	31 287	29 058	
1511 15 000	Lamm- oder Schafffleisch, frisch oder gekühlt	t	654	.	758	97
	darunter zum Absatz bestimmt	t	652	661	751	97
		1000 DM	6 071	6 961	7 580	
1511 16 000	Lamm- oder Schafffleisch, gefroren	t	51	22	33	16
	darunter zum Absatz bestimmt	t	51	22	33	16
		1000 DM	493	238	311	
1511 17 000	Ziegenfleisch	t	-	-	.	1
	darunter zum Absatz bestimmt	t	-	-	.	1
		1000 DM	-	-	.	
1511 18 000	Fleisch von Pferden, Eseln, Maultieren oder Mauleseln	t	.	.	.	1
	darunter zum Absatz bestimmt	t	.	.	.	1
		1000 DM	.	.	.	
Genießbare Schlachtaberzeugnisse von Rindern, Schweinen, Schafen, Ziegen, Pferden, Eseln, Maultieren oder Mauleseln						
1511 19 003	- für pharmazeutische Zwecke	t	4 818	5 978	5 891	6
	darunter zum Absatz bestimmt	t	4 818	5 978	5 891	6
		1000 DM	2 460	3 270	2 751	
1511 19 009	- für andere Zwecke	t	42 459	47 956	47 408	81
	darunter zum Absatz bestimmt	t	42 348	47 858	47 318	81
		1000 DM	36 349	41 750	41 626	
1511 21 000	Schweißwolle (ohne Schurwolle), nicht gekrempelt oder gekämmt	kg	-	-	-	-
		1000 DM	-	-	-	
1511 22 000	Rohe Häute und Felle von Rindern, Pferden u.a. Einhufern (frisch, gesalzen usw., jedoch weder gegerbt noch zugerichtet), auch enthaart usw.	t	10 416	10 107	10 815	47
		1000 DM	30 798	31 319	34 426	
Rohe Häute und Felle von Schafen, Lämmern, Ziegen oder Zickeln (frisch, gesalzen usw., jedoch weder gegerbt noch zugerichtet), auch enthaart usw.						
1511 23 300	- von Schafen oder Lämmern	St	466	342	823	4
		1000 DM	3	3	7	
1511 23 500	- von Ziegen oder Zickeln	St	-	-	-	-
		1000 DM	-	-	-	

5 Produktion nach Güterarten - Deutschland

Melde-Nr.	Bezeichnung	Einheit	2. VJ 1997	1. VJ 1998	2. VJ 1998	2. VJ 1998 Anzahl Unternehmen
1	2	3	4	5	6	7
1511 30 300	Schweinespeck, -schmalz, Schweine- und Geflügelfett, Fett von Rindern, Schafen oder Ziegen - Schweinespeck ohne magere Teile, Schweine- und Geflügelfett, nicht ausgeschmolzen, frisch, gekühlt, gefroren, gesalzen, in Salzlake getrocknet oder geräuchert	t 1000 DM	3 926 8 421	4 015 7 912	4 031 7 128	112
1511 30 503	- Schweineschmalz; anderes Schweine- oder Geflügelfett, ausgeschmolzen, auch ausgepreßt oder mit Lösungsmitteln ausgezogen - für technische Zwecke darunter zum Absatz bestimmt	t 1000 DM	10 724 10 724 8 045	11 417 11 029	12 993 10 063	17 17
1511 30 509	- für andere Zwecke darunter zum Absatz bestimmt	t 1000 DM	19 414 14 698	21 512 19 616	24 907 19 738	42 42
1511 30 700	- Fett von Rindern, Schafen oder Ziegen, roh oder ausgeschmolzen, auch ausgepreßt oder mit Lösungsmitteln ausgezogen darunter zum Absatz bestimmt	t 1000 DM	49 719 49 719 37 479	48 539 48 539 45 614	49 901 49 901 39 031	42 42
1511 40 300	Rohabfälle, ungenießbar - Därme, Blasen und Mägen von anderen Tieren als Fischen, ganz oder geteilt darunter zum Absatz bestimmt	t 1000 DM	8 854 45 609	6 627 27 944	6 052 27 443	24 23
1511 40 900	- Andere Rohabfälle, ungenießbar darunter zum Absatz bestimmt	t 1000 DM	9 166 .	8 499 6 608	8 866 5 914	29 27
1512 11 130	Geflügel Fleisch und genießbare Schlachtnieberzeugnisse von Geflügel, frisch oder gekühlt - Hühner, Truthühner, Enten, Gänse und Perlhühner, unzerteilt - Hühner darunter zum Absatz bestimmt	t 1000 DM	32 910 29 890 96 677	28 369 90 350	27 520 87 062	27 27
1512 11 150	- Truthühner darunter zum Absatz bestimmt	t 1000 DM	21 407 46 413	20 499 44 200	21 759 48 113	15 15
1512 11 170	- Enten, Gänse und Perlhühner darunter zum Absatz bestimmt	t 1000 DM	. .	140 140 1 045	. .	2 2
1512 11 300	- Fettlebern von Gänsen oder Enten - Teile von Hühnern, Truthühnern, Enten, Gänsen und Perlhühnern	t 1000 DM	- -	- -	- -	- -
1512 11 530	- von Hühnern	t 1000 DM	15 170 56 662	14 696 55 058	13 961 55 107	18
1512 11 550	- von Truthühnern	t 1000 DM	30 491 150 483	34 298 150 089	37 455 151 149	18
1512 11 570	- von Enten, Gänsen und Perlhühnern	t 1000 DM	4
1512 11 700	- Schlachtnieberzeugnisse und Lebern	t 1000 DM	378 1 162	443 1 382	416 1 363	4
1512 12 130	Fleisch und genießbare Schlachtnieberzeugnisse von Geflügel, gefroren - Hühner, Truthühner, Enten, Gänse und Perlhühner, unzerteilt - Hühner darunter zum Absatz bestimmt	t 1000 DM	36 919 33 046 91 826	35 486 77 037	32 752 85 434	10 9
1512 12 150	- Truthühner darunter zum Absatz bestimmt	t 1000 DM	1 1
1512 12 170	- Enten, Gänse und Perlhühner darunter zum Absatz bestimmt	t 1000 DM	1 1
1512 12 530	- Teile von Hühnern, Truthühnern, Enten, Gänsen und Perlhühnern - von Hühnern	t 1000 DM	19 454 62 717	21 224 70 366	20 100 64 940	13
1512 12 550	- von Truthühnern	t 1000 DM	4 302 20 304	3 368 15 706	3 175 14 719	8
1512 12 570	- von Enten, Gänsen und Perlhühnern	t 1000 DM	3

5 Produktion nach Güterarten - Deutschland

Melde-Nr.	Bezeichnung	Einheit	2. VJ 1997	1. VJ 1998	2. VJ 1998	2. VJ 1998 Anzahl Unternehmen
1	2	3	4	5	6	7
1512 12 710	- Schlachtnebenerzeugnisse von Geflügel, Geflügellebern - - Schlachtnebenerzeugnisse von Geflügel	t 1000 DM	.	2 234	2 329	5
1512 12 750	- - Geflügellebern	t 1000 DM	.	.	.	2
1512 13 000	Anderes Fleisch und andere Schlachtnebenerzeugnisse von Kaninchen, Wild usw. (ohne Froschschenkel)	t 1000 DM	.	21 853	.	11
1512 20 000	Vogelbälge u.a. -teile, mit ihren Federn oder Daunen, Federn und Teile von Federn, Daunen, roh oder nur gereinigt, desinfiziert oder zum Haltbarmachen behandelt; Mehl und Abfälle von Federn oder Federteilen	t 1000 DM	1 230	1 538	1 161	4
1513 11 100	Verarbeitetes Fleisch Fleisch und genießbare Schlachtnebenerzeugnisse, gesalzen, in Salzlake, getrocknet oder geräuchert; genießbares Mehl von Fleisch oder Schlachtnebenerzeugnissen - Schweineschinken, -schultern und Teile davon, mit Knochen	t 1000 DM	40 817 417 149	40 758 369 626	42 517 374 356	463
1513 11 300	- Schweinebäuche (Bauchspeck) und Teile davon	t 1000 DM	12 500 93 629	11 892 79 427	11 550 78 099	369
1513 11 500	- Anderes Schweinefleisch	t 1000 DM	39 628 272 945	42 841 245 265	42 101 241 495	365
1513 11 700	- Rind- oder Kalbfleisch	t 1000 DM	4 590 45 923	4 451 46 331	3 889 43 299	121
1513 11 900	- Anderes Fleisch; genießbares Mehl von Fleisch oder Schlachtnebenerzeugnissen	t 1000 DM	15 059 40 332	12 698 31 269	12 122 28 834	78
1513 12 130	Würste u.ä. Erzeugnisse, Zubereitungen aus Fleisch, Schlachtnebenerzeugnissen oder Blut; Extrakte und Säfte aus Fleisch, Fischen und wirbellosen Wassertieren - Würste u.ä. Erzeugnisse - - Leberwürste - - Würste und ähnliche Erzeugnisse (ohne Leberwürste)	t 1000 DM	17 583 132 282	17 811 131 700	17 040 124 788	599
1513 12 151	- - - Rohwürste	t 1000 DM	89 016 903 579	89 040 872 868	89 648 864 207	825
1513 12 153	- - - Kochwürste	t 1000 DM	30 128 252 716	30 774 244 294	29 429 236 562	811
1513 12 155	- - - Brühwürste	t 1000 DM	179 734 1 361 252	162 140 1 221 499	185 866 1 359 442	866
1513 12 230	- Lebern, zubereitet oder haltbar gemacht - - Zubereitungen aus Gänse- oder Entenlebern	t 1000 DM	.	.	.	3
1513 12 250	- - Zubereitete oder haltbar gemachte Lebern von anderen Tieren oder Geflügel	t 1000 DM	.	.	.	17
1513 12 330	- Zubereitungen aus Truthühnerfleisch und von anderem Geflügel - - aus Truthühnerfleisch	t 1000 DM	10 424 73 185	9 741 71 525	9 702 70 313	80
1513 12 350	- - von anderem Geflügel	t 1000 DM	21 854 156 924	23 772 169 822	25 914 181 400	85
1513 12 430	- Schinken und Schultern und Teile davon - - Schinken und Teile davon	t 1000 DM	22 944 247 488	23 698 236 638	24 319 243 860	372
1513 12 450	- - Schultern und Teile davon	t 1000 DM	2 707 18 536	2 163 14 226	2 418 16 071	90
1513 12 530	- Andere Zubereitungen aus Schweinefleisch (einschl. Mischungen) - - Fleischsalat	t 1000 DM	11 853 59 218	11 994 59 566	11 495 56 360	232
1513 12 590	- - Andere Zubereitungen	t 1000 DM	47 176 282 599	37 740 244 334	37 505 244 801	287

5 Produktion nach Güterarten - Deutschland

Melde-Nr.	Bezeichnung	Einheit	2. VJ 1997	1. VJ 1998	2. VJ 1998	2. VJ 1998 Anzahl Unternehmen
1	2	3	4	5	6	7
1513 12 630	- Andere Zubereitungen aus Rind- oder Kalbfleisch - - Rindfleischsalat	t 1000 DM	25 651	5 678 25 544	21 003	85
1513 12 690	- - Andere Zubereitungen	t 1000 DM	16 939 115 074	19 766 131 183	19 840 130 605	104
1513 12 700	- Extrakte und Säfte aus Fleisch, Fischen und wirbellosen Wassertieren	t 1000 DM	5 66	6 81	5 70	3
1513 12 900	- Andere Zubereitungen aus Fleisch (einschl. Zubereitungen aus Blut aller Tierarten)	t 1000 DM	31 988 186 692	33 167 178 785	31 397 178 237	101
1513 13 001	Mehl und Pellets von Fleisch, Schlachtnebenzeugnissen, ungenießbar; Grieben - Fleischfuttermehl	t 1000 DM	5 005 2 427	5 405 3 141	5 737 3 091	4
1513 13 003	- Sonstiges Tier-, Blutmehl, Pellets u.dgl.	t 1000 DM	129 517 65 817	119 549 71 254	120 625 63 060	32
1513 13 005	- Grieben	t 1000 DM	7 425 6 035	7 952 7 209	7 991 7 325	7
1513 90 000	Kochen oder anderer Verarbeitungs-service für Fleischprodukte	1000 DM	2 750	2 767	2 868	17
1520 11 300	Fischerzeugnisse und andere Meeresfrüchte Fischfilets u.a. Fischfleisch, Fischlebern, -rogen, -milch, frisch oder gekühlt - Fischlebern, -rogen, -milch	t 1000 DM	.	.	.	1
1520 11 900	- Fischfilets u.a. Fischfleisch	t 1000 DM	4 114 31 009	3 840 37 329	3 191 32 349	17
1520 12 100	Fische, Fischfilets u.a. Fischfleisch, Fischlebern, -rogen, -milch, gefroren - Seefische	t 1000 DM	348 3 010	354 2 681	1 642 8 322	7
1520 12 300	- Süßwasserfische	t 1000 DM	89 1 423	55 952	62 1 015	7
1520 12 500	- Fischlebern, -rogen, -milch	t 1000 DM	-	-	-	-
1520 12 700	- Fischfilets	t 1000 DM	9 650 54 252	8 085 46 743	8 046 50 052	20
1520 12 900	- Anderes Fischfleisch	t 1000 DM	.	196 1 925	.	5
1520 13 100	Fische, getrocknet, gesalzen oder in Salzlake; Fische, geräuchert; Mehl, Pulver und Pellets von Fischen, genießbar - Mehl, Pulver und Pellets von Fischen, genießbar; Fischlebern, -rogen und -milch, getrocknet, geräuchert, gesalzen oder in Salzlake	t 1000 DM	-	-	-	-
1520 13 300	- Fischfilets, getrocknet, gesalzen oder in Salzlake, jedoch nicht geräuchert	t 1000 DM	.	.	.	3
1520 13 530	- Lachs, Heringe und andere geräucherte Fische (einschl. Filets) - - Pazifischer Lachs, Atlantischer Lachs und Donaulachs	t 1000 DM	845 20 015	928 23 338	1 056 24 640	16
1520 13 550	- - Heringe	t 1000 DM	514 3 527	687 4 083	448 2 821	20
1520 13 590	- - Andere Fische	t 1000 DM	2 539 32 226	2 968 36 218	2 234 30 557	32
1520 13 700	- Getrocknete oder gesalzene Fische (ohne Filets)	t 1000 DM	.	.	.	2
1520 14 110	Fisch, anders zubereitet oder haltbar gemacht; Kaviar - Lachs, Heringe, Sardinen, Thunfisch, Makrelen, Sardellen, Fischstäbchen, andere Fische, ganz oder in Stücken, jedoch nicht fein zerkleinert - - Lachs	t 1000 DM	2 829 17 002	3 011 19 371	16 290	9
1520 14 120	- - Heringe	t 1000 DM	17 343 98 597	18 728 104 561	15 975 91 801	40

5 Produktion nach Güterarten - Deutschland

Melde-Nr.	Bezeichnung	Einheit	2. VJ 1997	1. VJ 1998	2. VJ 1998	2. VJ 1998 Anzahl Unternehmen
1	2	3	4	5	6	7
1520 14 130	-- Sardinen, Sardinellen oder Sprotten	t 1000 DM	278 .	. .	267 .	3
1520 14 140	-- Thunfisch und echter Bonito	t 1000 DM	- -	- -	- -	-
1520 14 150	-- Makrelen	t 1000 DM	524 4 930	542 4 568	338 3 191	6
1520 14 160	-- Sardellen	t 1000 DM	1
1520 14 170	-- Fischfilets, Fischstäbchen, roh, lediglich mit Teig umhüllt oder paniert, auch in Öl vorgebacken, gefroren	t 1000 DM	30 834 137 500	38 556 171 975	31 773 146 259	7
1520 14 190	-- Andere Fische (ohne Fischstäbchen)	t 1000 DM	15 569 79 283	14 846 75 587	12 235 63 283	20
1520 14 330	-- Fische, in anderer Weise zubereitet oder haltbar gemacht	t 1000 DM	6 918 44 559	8 247 53 126	7 359 46 185	36
1520 14 350	-- Fischsalat	t 1000 DM	8 192 45 967	8 208 43 664	7 305 40 397	18
1520 14 510	-- Kaviar	t 1000 DM	1
1520 14 590	-- Echter Kaviar	t 1000 DM	1
1520 14 590	-- Kaviarersatz	t 1000 DM	176 5 472	200 6 084	191 5 812	4
1520 15 300	Krebstiere, gefroren; Muscheln u.a. wirbellose Wassertiere, gefroren, getrocknet, gesalzen oder in Salzlake	t 1000 DM	115 1 396	5
1520 15 300	-- Krebstiere, gefroren	t 1000 DM	1
1520 15 530	-- Muscheln u.a. wirbellose Wassertiere	t 1000 DM	1
1520 15 530	-- Muscheln (ohne lebende, frische oder gekühlte)	t 1000 DM	1
1520 15 590	-- Andere wirbellose Wassertiere (ohne lebende, frische oder gekühlte)	t 1000 DM	1
1520 16 030	Krebstiere, Weichtiere u.a. wirbellose Wassertiere, zubereitet oder haltbar gemacht	t 1000 DM	450 8 216	426 8 466	458 9 806	10
1520 16 050	-- Lebensmittelzubereitungen von Krebstieren usw.	t 1000 DM	969 14 643	1 054 17 172	881 14 480	10
1520 16 050	-- Krebstiere, Weichtiere u.a. wirbellose Wassertiere, zubereitet oder haltbar gemacht, a.n.g.	t 1000 DM	1
1520 17 000	Mehl und Pellets von Fischen, Krebstieren, Weichtieren oder anderen wirbellosen Wassertieren, ungenießbar	t 1000 DM	1
1520 18 000	Waren aus Fischen, Krebstieren, Weichtieren oder anderen wirbellosen Wassertieren; nicht lebende Wassertiere; ungenießbar	t 1000 DM	1
1531 11 000	Kartoffeln, gefroren oder gekocht	t 1000 DM	21 163 30 356	21 394 32 204	22 418 32 867	8
1531 12 100	Kartoffeln, getrocknet; Kartoffelerzeugnisse	t 1000 DM	1 706 3 869	2 034 5 318	2 016 5 314	7
1531 12 300	-- Kartoffeln, getrocknet, auch in Stücke oder Scheiben geschnitten, jedoch nicht weiter zubereitet	t 1000 DM	2 135 5 057	4 182 8 404	2 828 6 795	7
1531 12 500	-- Mehl, Grieß, Flocken, Granulat und Pellets von Kartoffeln, nicht zubereitet oder haltbar gemacht	t 1000 DM	52 101 60 884	53 355 68 918	49 030 65 284	21
1531 12 700	-- Verarbeitete Kartoffeln, ohne Essig zubereitet oder haltbar gemacht, gefroren	t 1000 DM	29 123 60 328	33 334 63 874	29 446 61 371	10
1531 12 903	-- Kartoffeln in Form von Mehl, Grieß oder Flocken, ohne Essig zubereitet oder haltbar gemacht, nicht gefroren	t 1000 DM	25 891 125 804	24 900 122 014	27 102 124 500	4
1531 12 903	-- Anders zubereitete Kartoffeln, ohne Essig zubereitet oder haltbar gemacht, nicht gefroren	t 1000 DM	37 832 62 165	35 499 64 156	38 960 67 954	32
1531 12 909	-- Kartoffelchips und -sticks	t 1000 DM				
1531 12 909	-- Andere zubereitete Kartoffeln	t 1000 DM				

5 Produktion nach Güterarten - Deutschland

Melde-Nr.	Bezeichnung	Einheit	2. VJ 1997	1. VJ 1998	2. VJ 1998	2. VJ 1998 Anzahl Unternehmen
1	2	3	4	5	6	7
	Frucht- und Gemüsesäfte					
1532 10 130	- Orangensaft, nicht gegoren, ohne Zusatz von Alkohol	1000 t	9 405	9 248	8 962	8
	- - Orangensaft, gefroren	1000 DM	12 119	12 609	11 668	
1532 10 150	- - Orangensaft, nicht gefroren	1000 t	260 240	251 887	264 023	92
		1000 DM	259 843	248 501	244 480	
	- Pampelmusen-, Grapefruit-, Ananas-, Trauben-, Apfelsaft und Saft aus anderen Früchten oder Gemüsen, nicht gegoren, ohne Zusatz von Alkohol					
1532 10 210	- - Saft aus Pampelmusen oder Grapefruits	1000 t	12 137	10 956	13 457	62
		1000 DM	13 145	11 310	12 796	
1532 10 220	- - Saft aus anderen Zitrusfrüchten (ohne Mischungen)	1000 t	13 538	10 950	12 554	23
		1000 DM	17 736	13 365	15 649	
1532 10 230	- - Ananassaft	1000 t	6 221	5 862	6 014	40
		1000 DM	7 805	7 077	7 054	
1532 10 240	- - Tomatensaft	1000 t	9 250	8 249	7 753	44
		1000 DM	10 329	11 486	10 154	
1532 10 250	- - Traubensaft (einschl. Traubenmost)	1000 t	24 759	20 704	21 335	62
		1000 DM	29 853	24 775	21 925	
1532 10 260	- - Apfelsaft	1000 t	225 329	201 590	225 172	104
		1000 DM	191 155	168 535	192 107	
	- - Saft aus anderen Früchten oder Gemüsen (ohne Mischungen)					
1532 10 291	- - - Fruchtsaft aus anderen Früchten, ohne Zusatz von Zucker	1000 t	29 180	24 326	27 069	50
		1000 DM	29 057	29 281	32 249	
1532 10 294	- - - Fruchtsaft aus anderen Früchten, mit Zusatz von Zucker	1000 t		8 239	10 772	13
		1000 DM	7 226	5 980	8 184	
1532 10 295	- - - Gemüsesaft aus Karotten oder Möhren	1000 t	8 874	8 903	8 781	16
		1000 DM	14 734	14 522	13 663	
1532 10 299	- - - Anderer Gemüsesaft	1000 t	4 611	5 290	4 093	24
		1000 DM	10 132	12 276	9 477	
	- Mischungen von Säften					
1532 10 303	- - Mischungen von Fruchtsäften, mit Zusatz von Vitaminen	1000 t	59 616	57 208	57 338	59
		1000 DM	91 074	91 694	89 108	
1532 10 305	- - Andere Mischungen von Fruchtsäften	1000 t	19 991	21 747	22 402	21
		1000 DM	31 907	24 776	22 792	
1532 10 309	- - Mischungen von Gemüsesäften, auch mit Fruchtsäften	1000 t	3 981	4 060	3 198	14
		1000 DM	8 322	8 414	6 529	
	- Saftkonzentrate					
1532 10 403	- - Apfelsaftkonzentrate	1000 t	30 389	28 318	29 652	13
		1000 DM	79 064	64 930	63 077	
1532 10 409	- - Andere Saftkonzentrate	1000 t	28 858	26 019	26 577	16
		1000 DM	28 318	29 512	32 488	
1533 11 000	Gemüse, auch in Wasser oder Dampf gekocht, gefroren	t	40 945	21 134	41 774	9
		1000 DM	98 112	55 070	99 693	
1533 12 000	Gemüse, vorläufig haltbar gemacht, zum unmittelbaren Genuß nicht geeignet	t				4
		1000 DM	7 375	9 143	7 825	
1533 13 300	Gemüse, getrocknet	t				2
	- Speisezwiebeln	1000 DM	.	.	.	
1533 13 500	- Pilze und Trüffeln	t				2
		1000 DM	.	.	.	
1533 13 900	- Anderes Gemüse (ohne Kartoffeln)	t	2 586	2 687	2 344	8
		1000 DM	16 291	16 287	15 825	
	Gemüse, ohne Essig zubereitet oder haltbar gemacht					
	- Tomaten, Tomatenmark, konzentrierte Tomaten					
1533 14 230	- - Tomaten	t	299	759	498	3
		1000 DM	1 763	4 189	2 736	
1533 14 250	- - Tomatenmark	t				1
		1000 DM	.	.	.	
1533 14 270	- - Konzentrierte Tomaten	t	-	-	-	-
		1000 DM	-	-	-	
	- Pilze und Trüffeln, ohne Essig zubereitet oder haltbar gemacht					
1533 14 330	- - Zuchtpilzkonserven	t	1 366	1 400	1 131	5
		1000 DM	5 906	7 173	6 014	
1533 14 390	- - Andere Pilze und Trüffeln	t	1 019	999	731	6
		1000 DM	6 944	8 023	5 686	

5 Produktion nach Güterarten - Deutschland

Melde-Nr.	Bezeichnung	Einheit	2. VJ 1997	1. VJ 1998	2. VJ 1998	2. VJ 1998 Anzahl Unternehmen
1	2	3	4	5	6	7
1533 14 430	- Anderes Gemüse, gefroren (ohne Kartoffelerzeugnisse)	t	14 193	19 970	17 038	11
1533 14 490	- - Zubereitungen von Gemüse	1000 DM	76 482	106 619	93 122	
	- - Anderes Gemüse (ohne Zubereitungen)	t	2 143	1 116	1 959	3
	- Sauerkraut, Erbsen, Bohnen, Spargel, Oliven, Zuckermais, ohne Essig zubereitet oder haltbar gemacht, nicht gefroren	1000 DM	8 780	4 634	8 028	
1533 14 610	- - Sauerkraut	t	3 627	12 948	2 223	12
		1000 DM	4 376	12 712	2 501	
1533 14 620	- - Erbsen	t	355	.	.	2
		1000 DM	375	.	.	
1533 14 630	- - Ausgelöste Bohnen	t	.	-	-	-
		1000 DM	.	-	-	
1533 14 640	- - Andere Bohnen	t	.	.	.	2
		1000 DM	.	.	.	
1533 14 650	- - Spargel	t	.	.	.	1
		1000 DM	.	.	.	
1533 14 660	- - Oliven	t	-	-	-	-
		1000 DM	-	-	-	
1533 14 670	- - Zuckermais	t	-	-	-	-
		1000 DM	-	-	-	
1533 14 930	- Anderes Gemüse und Mischungen von Gemüse, nicht gefroren (ohne Kartoffelerzeugnisse)	t	17 588	19 786	18 555	23
1533 14 990	- - Zubereitungen von Gemüse	1000 DM	48 110	55 073	53 073	
	- - Anderes Gemüse und Mischungen von Gemüse (ohne Zubereitungen)	t	12 008	13 778	12 103	20
		1000 DM	44 984	49 697	47 395	
1533 15 001	Gemüse und Früchte, mit Essig haltbar gemacht	t	14 637	4 663	19 585	34
	- Gurken	1000 DM	31 803	7 933	33 500	
1533 15 003	- Gemüsepaprika oder Paprika ohne brennenden Geschmack	t	828	.	253	6
		1000 DM	1 679	.	385	
1533 15 005	- Rote Beete (Beta vulgaris var. conditiva)	t	1 193	9 159	841	5
		1000 DM	1 304	15 083	866	
1533 15 007	- Rotkohl	t	75	4 196	56	6
		1000 DM	135	3 160	76	
1533 15 009	- Anderes Gemüse und andere Früchte	t	13 850	17 053	14 332	52
		1000 DM	47 477	54 104	47 271	
1533 21 000	Früchte und Nüsse, auch in Wasser oder Dampf gekocht, gefroren	t	3 423	4 142	3 682	6
		1000 DM	12 661	17 815	14 434	
1533 22 300	Konfitüren, Fruchtgelees, Marmeladen, Fruchtmusse und -pasten, durch Kochen hergestellt usw. (ohne homogenisierte Zubereitungen)	t	64 076	65 880	66 031	14
	- aus Zitrusfrüchten	1000 DM	206 334	216 484	215 163	
1533 22 901	- - aus anderen Früchten	t	5 859	11 172	4 980	7
	- - Apfelmus	1000 DM	3 580	6 533	4 128	
1533 22 903	- - Pflaumenmus	t	4 608	3 243	4 163	14
		1000 DM	15 042	10 320	12 626	
1533 22 909	- - aus anderen Früchten, a.n.g.	t	57 197	50 459	52 206	26
		1000 DM	175 080	150 600	167 004	
1533 23 300	Schalenfrüchte, Erdnüsse u.a. Samen, anders zubereitet oder haltbar gemacht, auch mit Zusatz von Zucker, anderen Süßmitteln oder Alkohol	t	18 370	12 868	14 083	4
	- Erdnüsse	1000 DM	83 045	72 010	82 462	
1533 23 900	- Schalenfrüchte u.a. Samen (einschl. Mischungen)	t	7 871	5 181	5 454	8
		1000 DM	65 529	36 844	53 756	
1533 24 000	Früchte und Nüsse, vorläufig haltbar gemacht, zum unmittelbaren Genuß nicht geeignet	t	6 262	7 351	7 577	6
		1000 DM	17 008	18 450	19 888	
1533 25 100	Anderes Fruchtzubereitungen	t	.	.	.	2
	- Weintrauben (Korinthen, Sultaninen und andere Weintrauben), getrocknet	1000 DM	.	.	.	
1533 25 200	- Früchte (ohne Schalenfrüchte, Bananen, Zitrusfrüchte), getrocknet; Mischungen von getrockneten Früchten oder Schalenfrüchten	t	2 156	1 902	1 826	9
		1000 DM	26 884	20 058	20 430	

5 Produktion nach Güterarten - Deutschland

Melde-Nr.	Bezeichnung	Einheit	2. VJ 1997	1. VJ 1998	2. VJ 1998	2. VJ 1998 Anzahl Unternehmen
1	2	3	4	5	6	7
1533 25 300	- Schalen von Zitrusfrüchten oder Melonen, frisch, gefroren, getrocknet oder zur vorläufigen Haltbarmachung in Salzlake usw. eingelegt	t 1000 DM	.	.	.	1
	- Andere Früchte, anders zubereitet oder haltbar gemacht, auch mit Zusatz von Zucker, anderen Süßmitteln oder Alkohol	t 1000 DM	2 782 8 025	105 432	1 983 6 278	7
1533 25 501	- Süßkirschen, ohne Zusatz von Alkohol	t 1000 DM	1 981 5 051	231 508	3 497 11 241	10
1533 25 502	- Sauerkirschen, ohne Zusatz von Alkohol	t 1000 DM	.	.	.	2
1533 25 503	- - Andere Kirschen	t 1000 DM	.	.	.	1
1533 25 504	- - Pflaumen, ohne Zusatz von Alkohol	t 1000 DM	.	.	.	1
1533 25 505	- - Andere Pflaumen	t 1000 DM	.	.	.	1
1533 25 506	- - Äpfel	t 1000 DM	.	.	.	23
1533 25 509	- - Andere Früchte (z.B. Ananas, Zitrusfrüchte, Birnen, Aprikosen, Pfirsiche, Erdbeeren)	t 1000 DM	12 713 36 146	8 979 28 933	14 710 47 764	23
1533 26 000	Steine und Kerne von Aprikosen, Pfirsichen oder Pflaumen, genießbar	t 1000 DM	.	.	.	-
1533 30 000	Pflanzliche Stoffe, Abfälle, Rückstände und Nebenerzeugnisse, auch in Form von Pellets zur Verfütterung (ohne Eicheln und Roßkastanien)	t 1000 DM	.	4 481 4 200	.	2
1533 90 000	Kochen u.a. Zubereiten zur Haltbarmachung von Gemüse	1000 DM	.	.	.	1
	Tierische und pflanzliche Öle und Fette, roh (ohne Fett von Rindern, Schafen, Ziegen, Schweinen und Geflügel)	t 1000 DM	.	.	.	1
1541 11 300	- Schmalzstearin, Schmalzöl, Oleostearin, Oleomargarin und Talgöl, weder emulgiert, vermischt noch anders verarbeitet darunter zum Absatz bestimmt	t 1000 DM	.	.	.	1
1541 11 500	- Fette und Öle sowie deren Fraktionen, von Fischen oder Meeressäugtieren, auch raffiniert, nicht chemisch modifiziert	t 1000 DM	1 956 1 853	.	2 361	4
1541 11 900	- Andere tierische Fette und Öle sowie deren Fraktionen, auch raffiniert, nicht chemisch modifiziert	t 1000 DM	27 722 15 591	26 609 18 743	27 320 16 844	15
	Sojaöl, Erdnußöl, Olivenöl, Sonnenblumenöl, Saffloröl, Baumwollsaatöl, Rüböl und Senfsaatöl, roh, nicht chemisch modifiziert	t 1000 DM	.	.	.	5
1541 12 100	- Sojaöl	t 1000 DM	168 362 68 139 61 264	178 422 87 288 97 538	202 057 92 372 105 128	5
	darunter zum Absatz bestimmt	t 1000 DM	.	.	.	5
1541 12 200	- Erdnußöl	t 1000 DM	.	.	.	1
	darunter zum Absatz bestimmt	t 1000 DM	.	.	.	1
1541 12 300	- Nicht behandeltes Olivenöl	t 1000 DM	.	.	.	2
	darunter zum Absatz bestimmt	t 1000 DM	.	.	.	2
1541 12 403	- Sonnenblumenöl und Saffloröl	t 1000 DM	.	.	.	5
	- Sonnenblumenöl für Ernährungszwecke	t 1000 DM	31 033 25 482	21 450 18 431	15 081	4
	darunter zum Absatz bestimmt	t 1000 DM	.	.	.	4
1541 12 405	- Saffloröl für Ernährungszwecke	t 1000 DM	.	.	.	-
	darunter zum Absatz bestimmt	t 1000 DM	.	.	.	-
1541 12 409	- Sonnenblumenöl und Saffloröl für technische Zwecke	t 1000 DM	.	.	.	-
	darunter zum Absatz bestimmt	t 1000 DM	.	.	.	-
1541 12 500	- Baumwollsaatöl	t 1000 DM	.	.	.	-
	darunter zum Absatz bestimmt	t 1000 DM	.	.	.	-

5 Produktion nach Güterarten - Deutschland

Melde-Nr.	Bezeichnung	Einheit	2. VJ 1997	1. VJ 1998	2. VJ 1998	2. VJ 1998 Anzahl Unternehmen
1	2	3	4	5	6	7
1541 12 600	- Rüböl (Raps- und Rübsenöl) und Senfsaatöl darunter zum Absatz bestimmt	t t 1000 DM	* 246 325 161 892 120 797	325 800 204 498 173 473	239 590 139 808 122 357	10 10
1541 13 100	Palmöl, Kokosöl, Palmkernöl, Babassuöl und Leinöl, roh, nicht chemisch modifiziert - Palmöl darunter zum Absatz bestimmt	t t 1000 DM	* - -	- -	- -	- -
1541 13 300	- Kokosöl (Kopraöl) darunter zum Absatz bestimmt	t t 1000 DM	*	1 1
1541 13 500	- Palmkernöl und Babassuöl darunter zum Absatz bestimmt	t t 1000 DM	* - -	- -	- -	- -
1541 13 700	- Leinöl darunter zum Absatz bestimmt	t t 1000 DM	* . 1 121	2 2
1541 20 000	Baumwoll-Linters Ölkuchen u.a. feste Rückstände aus der Gewinnung pflanzlicher Öle und Fette, auch gemahlen oder in Form von Pellets - aus der Gewinnung von Sojaöl	t t 1000 DM	- -	- -	- -	-
1541 31 300	- aus der Gewinnung von Sonnenblumenkernen	t 1000 DM	679 449 309 486	796 432 333 000	831 537 310 782	4
1541 31 500	- aus der Gewinnung von Raps- oder Rübsensamen	t 1000 DM	66 236 9 510	67 379 8 972	42 448 5 699	4
1541 31 700	- aus der Gewinnung von anderen pflanzlichen Fetten oder Ölen	t 1000 DM	420 342 117 917	541 704 138 930	426 930 96 570	9
1541 31 900	Mehl von Ölsamen oder ölhaltigen Früchten (ohne Senfmehl)	t 1000 DM	35 457 3 307	38 951 3 150	. .	2
1541 32 000	Soja-, Erdnuß-, Oliven-, Sonnenblumen-, Safflor-, Baumwollsaat-, Rüb-, Senfsaat- und Sesamöl und deren Fraktionen, raffiniert, nicht chemisch modifiziert - Sojaöl darunter zum Absatz bestimmt	t t 1000 DM	* 100 253 94 655	95 265 113 747	108 046 133 257	11 10
1542 11 200	- Erdnußöl darunter zum Absatz bestimmt	t t 1000 DM	* 446 1 060	507 1 409	245 684	4 3
1542 11 310	- Olivenöl, andere aus Oliven gewonnene Öle - - Olivenöl darunter zum Absatz bestimmt	t t 1000 DM	*	2 2
1542 11 390	- - Andere aus Oliven gewonnene Öle, auch rohe Öle darunter zum Absatz bestimmt	t t 1000 DM	* - -	- -	- -	- -
1542 11 400	- Sonnenblumenöl und Saffloröl darunter zum Absatz bestimmt	t t 1000 DM	* 58 449 58 021	58 966 70 588	44 882 61 730	13 12
1542 11 500	- Baumwollsaatöl darunter zum Absatz bestimmt	t t 1000 DM	*	1 1
1542 11 600	- Rüböl (Raps- und Rübsenöl) und Senfsaatöl darunter zum Absatz bestimmt	t t 1000 DM	* 181 954 157 973 128 035	246 956 214 597 210 460	208 365 187 982 188 968	15 13
1542 11 700	- Sesamöl darunter zum Absatz bestimmt	t t 1000 DM	* - -	- -	- -	- -
1542 12 100	Palm-, Kokos-, Palmkern-, Babassu-, Lein-, Rizinus-, Tung-, Jojoba- und andere pflanzliche Öle und deren Fraktionen, raffiniert, nicht chemisch modifiziert - Palmöl darunter zum Absatz bestimmt	t t 1000 DM	* 49 901 65 804	58 542 76 631	52 678 72 366	6 5
1542 12 200	- Kokosöl (Kopraöl) darunter zum Absatz bestimmt	t t 1000 DM	* 11 550 17 098	10 748 15 382	14 406 17 770	5 3
1542 12 300	- Palmkernöl und Babassuöl darunter zum Absatz bestimmt	t t 1000 DM	* 859 .	926 .	1 225 .	4 2

5 Produktion nach Güterarten - Deutschland

Melde-Nr.	Bezeichnung	Einheit	2. VJ 1997	1. VJ 1998	2. VJ 1998	2. VJ 1998 Anzahl Unternehmen
1	2	3	4	5	6	7
1542 12 400	- Leinöl darunter zum Absatz bestimmt	t t 1000 DM	*	2 2
1542 12 500	- Rizinusöl darunter zum Absatz bestimmt	t t 1000 DM	*	1 1
1542 12 600	- Tungöl (Holzöl) darunter zum Absatz bestimmt	t t 1000 DM	*	- -
1542 12 700	- Jojobaöl darunter zum Absatz bestimmt	t t 1000 DM	*	- -
1542 12 900	- Anders fette pflanzliche öle darunter zum Absatz bestimmt Tierische und pflanzliche Fette und öle sowie deren Fraktionen, hydriert, umgeestert, wiederverestert oder elaidiniert, auch raffiniert, jedoch nicht weiterverarbeitet	t t 1000 DM	* . 949 1 788	. . 1 082 3 222	. . 1 396 3 725	9 7
1542 13 300	- Tierische Fette und öle	t 1000 DM	17 793 19 648	7 409 8 626	7 466 8 213	8
1542 13 500	- Pflanzliche Fette und öle darunter zum Absatz bestimmt Pflanzenwachse; Degras; Rückstände aus der Verarbeitung von Fettstoffen oder von tierischen oder pflanzlichen Wachsen	t t 1000 DM	* . 76 216 119 848	. . 82 868 138 561	. . 73 999 122 015	7 6
1542 20 300	- Pflanzenwachse (ohne Triglyzeride) darunter zum Absatz bestimmt	t t 1000 DM	*	- -
1542 20 500	- Degras; Rückstände aus der Verarbeitung von Fettstoffen oder aus tierischen oder pflanzlichen Wachsen Margarine u.ä. Nahrungsfette	t 1000 DM	1
1543 10 330	- Margarine (ohne flüssige Margarine) - Margarine (Fettgehalt mindestens 80%)	t 1000 DM	109 385 302 823	141 924 423 061	114 253 342 796	13
1543 10 350	- Fettreduzierte und fettarme Margarine (Fettgehalt weniger als 80%), einschl. Diätmargarine mit einem Milchfettgehalt von höchstens 3% (vom Fettgehalt des Endprodukts)	t 1000 DM	10
1543 10 370	- Mischungen von pflanzlichen und tierischen Fetten mit einem Milchfettgehalt von mehr als 10% (vom Fettgehalt des Endprodukts)	t 1000 DM	2
1543 10 500	- Genießbare Zubereitungen aus Fetten und ölen sowie flüssige Margarine	t 1000 DM	12 405 28 626	14 984 36 571	12 286 28 981	8
1551 11 300	- Milch und Rahm mit einem Fettgehalt von 6 % oder weniger, weder eingedickt noch gesüßt - mit einem Fettgehalt von 1 % oder weniger	1000 l 1000 DM	302 367 116 963	236 981 100 159	284 621 109 696	85
1551 11 500	- mit einem Fettgehalt von mehr als 1 %, jedoch höchstens 6 % darunter zum Absatz bestimmt	1000 l 1000 l 1000 DM	* 2 955 038 1 791 892 1 359 729	2 770 850 1 630 997 1 266 815	2 948 122 1 684 597 1 302 582	140 132
1551 12 000	Milch und Rahm mit einem Fettgehalt von mehr als 6 %, weder eingedickt noch gesüßt darunter zum Absatz bestimmt	1000 l 1000 l 1000 DM	* 305 930 217 291 665 214	277 372 189 499 600 295	310 963 217 756 678 324	150 146
1551 20 303	- Milch und Rahm in Pulverform, granuliert oder in anderer fester Form, eingedickt oder gesüßt - Milch mit einem Fettgehalt von 1,5 % oder weniger, auch gesüßt - in Gebinden von 2,5 kg oder weniger darunter zum Absatz bestimmt	t t 1000 DM	* . 28 209 114 193	13 260 12 874 48 622	18 622 70 285	13 13
1551 20 309	- in Gebinden von mehr als 2,5 kg darunter zum Absatz bestimmt	t t 1000 DM	* 88 395 87 008 316 392	81 810 80 804 266 198	86 362 85 504 298 422	31 31

5 Produktion nach Güterarten - Deutschland

Melde-Nr.	Bezeichnung	Einheit	2. VJ 1997	1. VJ 1998	2. VJ 1998	2. VJ 1998 Anzahl Unternehmen
1	2	3	4	5	6	7
1551 20 500	- Milch und Rahm mit einem Fettgehalt von mehr als 1,5 %, nicht gesüßt darunter zum Absatz bestimmt	t 1000 DM	* 33 633 174 498	28 225 152 667	31 596 169 384	17 17
1551 20 700	- Milch und Rahm mit einem Fettgehalt von mehr als 1,5 %, gesüßt darunter zum Absatz bestimmt	t 1000 DM	* 5 826 23 151	5 794 19 840	6 590 24 723	7 7
1551 30 300	Butter und andere Fettstoffe aus Milch - mit einem Fettgehalt von 85 % oder weniger	t 1000 DM	112 148 737 101	101 748 708 829	107 086 737 918	99
1551 30 500	- mit einem Fettgehalt von mehr als 85 % (Butterschmalz)	t 1000 DM	8 263 54 627	6 754 47 783	5 452 36 979	10
1551 40 300	Käse und Quark - Frischkäse (nicht gereifter Käse; einschl. Molkenkäse und Quark) darunter zum Absatz bestimmt	t 1000 DM	* 194 287 651 392	189 991 663 320	198 099 689 773	71 71
1551 40 503	- Käse, gerieben oder in Pulverform, Käse mit Schimmelbildung im Teig und anderer Käse (ohne Schmelzkäse)	t 1000 DM	6 102 36 918	5 886 36 703	5 979 36 911	8
1551 40 505	- - Käse mit Schimmelbildung im Teig	t 1000 DM	9 902 101 064	8 920 88 762	9 019 87 684	10
1551 40 509	- - Anderer Käse	t 1000 DM	211 608 1 307 715	208 731 1 317 544	218 229 1 368 521	80
1551 40 700	- Schmelzkäse, weder gerieben noch in Pulverform	t 1000 DM	36 138 270 228	37 406 270 770	36 283 259 584	16
1551 51 003	Milch und Rahm, eingedickt, nicht in Pulverform, auch gesüßt - ohne Zusatz von Zucker oder anderen Süßmitteln	t 1000 DM	251 710 431 103	229 198 407 147	250 395 416 142	37
1551 51 009	- mit Zusatz von Zucker oder anderen Süßmitteln	t 1000 DM	73 595 164 211	74 694 171 334	73 108 165 865	11
1551 52 301	Joghurt u.a. fermentierte oder gesäuerte Milch oder Rahm - Joghurt - - ohne Zusätze, flüssig	t 1000 DM	62 901 108 386	60 379 92 244	65 570 99 134	49
1551 52 303	- - ohne Zusätze, in Pulverform	t 1000 DM	.	.	-	-
1551 52 305	- - mit Zusätzen, flüssig	t 1000 DM	297 824 744 743	342 184 835 438	330 984 779 035	47
1551 52 307	- - mit Zusätzen, in Pulverform	t 1000 DM	.	.	.	2
1551 52 501	- Buttermilch, Sauerrahm, Kefir u.a. fermentierte oder gesäuerte Milch oder Rahm, auch mit Früchten oder Kakao - - flüssig	t 1000 DM	161 707 194 379	138 565 172 974	167 293 202 359	77
1551 52 503	- - in Pulverform	t 1000 DM	.	.	455	3
1551 53 000	Casein darunter zum Absatz bestimmt	t 1000 DM	* 6 104 6 104 39 240	3 976 3 976 25 802	6 232 6 232 40 570	4 4
1551 54 000	Lactose und Lactosesirup	t 1000 DM	17 661 23 871	15 765 21 162	18 731 27 965	6
1551 55 330	Molke, Erzeugnisse aus natürlichen Milchbestandteilen - Molke - - Molke in Form von Pulver und Granulat oder in anderer fester Form, auch gesüßt darunter zum Absatz bestimmt	t 1000 DM	* 68 428 67 834 40 887	101 289 100 901 56 025	103 813 103 502 59 069	17 17
1551 55 390	- - Andere Molke	t 1000 DM	517 294 25 783	497 283 32 607	546 339 35 556	50
1551 55 900	- Erzeugnisse aus natürlichen Milchbestandteilen	t 1000 DM	45 469 94 505	46 030 102 182	47 708 102 548	17
1552 10 000	Speiseeis	1000 l 1000 DM	146 451 550 115	130 635 497 763	161 671 609 424	37
1561 10 000	Geschälter Reis ("Cargo-Reis" oder "Braunreis")	t 1000 DM	3 221	2 922	2 196	3

5 Produktion nach Güterarten - Deutschland

Melde-Nr.	Bezeichnung	Einheit	2. VJ 1997	1. VJ 1998	2. VJ 1998	2. VJ 1998 Anzahl Unternehmen
1	2	3	4	5	6	7
1561 21 000	Mehl von Weizen oder Mengkorn darunter zum Absatz bestimmt	t t 1000 DM	* 937 372 916 861 397 941	959 120 929 650 383 851	920 391 892 356 367 903	65 60
1561 22 000	Mehl von anderem Getreide als Weizen oder Mengkorn (z.B. Roggen, Mais, Reis, Gerste, Hafer) darunter zum Absatz bestimmt	t t 1000 DM	* 119 749 110 020 46 654	120 462 109 987 44 126	109 274 43 724	57 50
1561 23 000	Mehl und Grieß von trockenen Hülsenfrüchten, von Sagomark, Maniok oder Früchten	t 1000 DM	.	.	.	2
1561 24 001	Mischungen und Teig, zum Herstellen von Backwaren - Backzutaten (z.B. Eiaustausch- stoffe, Roggenröstmehl)	t 1000 DM	.	.	.	2
1561 24 003	- Backfertiger Teig für Brot und feine Backwaren (z.B. Blätter-, Hefe-, Printenteig, rohe Teiglinge für Brötchen, Hörnchen u.dgl.), nicht vorgebacken	t 1000 DM	9 789 35 775	12 415 43 814	12 373 44 066	15
1561 24 005	- Fertigmehl für Brot und Kleingebäck aus Brotteig	t 1000 DM	11 853 28 528	9 994 25 911	9 317 26 670	8
1561 24 006	- Fertigmehl für feine Backwaren	t 1000 DM	7 161 31 692	8 675 39 595	7 520 31 265	12
1561 24 009	- Andere Mischungen und Teig, zum Herstellen von Backwaren	t 1000 DM	11 535 49 331	13 565 54 962	12 573 52 609	15
1561 31 330	Grobgrieß, Feingrieß und Pellets von Weizen - Grobgrieß und Feingrieß - - von Hartweizen darunter zum Absatz bestimmt	t t 1000 DM	* 45 604 45 604 26 902	45 852 45 852 31 927	41 510 41 510 29 157	5 5
1561 31 350	- - von Weichweizen und Spelz darunter zum Absatz bestimmt	t t 1000 DM	* 6 092 6 092 6 847	6 679 6 679 3 206	5 903 5 903 2 978	18 18
1561 31 500	- Pellets von Weizen	t 1000 DM	.	.	.	1
1561 32 300	Grobgrieß, Feingrieß und Pellets von anderem Getreide - Grobgrieß und Feingrieß von anderem Getreide	t 1000 DM	17 750 8 517	19 344 8 700	17 188 7 803	4
1561 32 500	- Pellets von anderem Getreide	t 1000 DM	.	454	.	2
1561 33 330	Getreidekörner, anders bearbeitet, Getreidekeime; Lebensmittelzubereitungen aus Getreide oder Getreideerzeugnissen - Getreidekörner, Getreidekeime, anders bearbeitet - - Getreidekörner, gequetscht, als Flocken oder anders bearbeitet	t t 1000 DM	56 361 61 294	63 747 60 257	57 235 59 704	32
1561 33 350	- - Getreidekeime, ganz, gequetscht, als Flocken oder gemahlen	t 1000 DM	447 961	471 918	269 439	6
1561 33 530	- Lebensmittelzubereitungen aus Getreide o. Getreideerzeugnissen - - Lebensmittelzubereitungen, durch Aufblähen oder Rösten von Getreide oder Getreideerzeug- nissen hergestellt	t 1000 DM	40 158 198 792	42 082 184 367	41 098 189 154	16
1561 33 550	- - Getreidekörner (ohne Mais), vorgekocht oder anders zubereitet	t 1000 DM	1 405 3 610	2 472 8 375	2 396 7 822	6
1561 40 300	Geschliffener Reis, Bruchreis - Halbgeschliffener oder vollständig geschliffener Reis	t 1000 DM	31 710 53 690	29 320 51 045	29 739 45 258	4
1561 40 500	- Bruchreis	t 1000 DM	.	.	.	1
1561 50 100	Kleie und andere Rückstände, auch in Form von Pellets, vom Sichten, Mahlen oder von anderen Bearbeitungen von Getreide oder Hülsenfrüchten - von Mais darunter zum Absatz bestimmt	t t 1000 DM	*	1 1
1561 50 300	- von Reis	t 1000 DM	.	.	.	2
1561 50 500	- von Weizen darunter zum Absatz bestimmt	t t 1000 DM	* 232 564 230 494 46 503	238 596 237 432 39 798	238 351 236 944 40 010	47 43

5 Produktion nach Güterarten - Deutschland

Melde-Nr.	Bezeichnung	Einheit	2. VJ 1997	1. VJ 1998	2. VJ 1998	2. VJ 1998 Anzahl Unternehmen
1	2	3	4	5	6	7
1561 50 900	- von anderem Getreide oder Hülsenfrüchten	t 1000 DM	14 405 2 697	13 787 2 183	13 410 2 080	17
	Maisöl und seine Fraktionen, nicht chemisch modifiziert					
1562 10 300	- Rohes Maisöl	t 1000 DM	.	2 413 2 856	1 274 1 585	3 3
	darunter zum Absatz bestimmt					
1562 10 500	- Raffiniertes Maisöl	t 1000 DM	.	.	.	2 2
	darunter zum Absatz bestimmt					
	Glucose und Glucosesirup; Fructose und Fructosesirup; Invertzucker; Zucker und Zuckersirupe, a.n.g.; Kunsthonig; Karamel					
1562 21 100	- Glucose und Glucosesirup	t 1000 DM	.	.	.	4 4
	darunter zum Absatz bestimmt		105 700 81 204	106 561 83 636	.	
1562 21 200	- Fructose, Fructosesirup, Isoglucose	t 1000 DM	18 641 20 109	.	19 477 20 642	4
1562 21 300	- Maltodextrin und Maltodextrinsirup	t 1000 DM	-	-	-	-
1562 21 400	- Karamelisierter Zucker und Melasse, mit einem Gehalt an Saccharose von 50 GHT oder mehr	t 1000 DM	.	.	-	-
1562 21 500	- Anderer karamelisierter Zucker und andere Melasse	t 1000 DM	.	.	.	1
1562 21 900	- Andere Zucker (einschl. Invertzucker)	t 1000 DM	61 593 78 604	52 861 72 264	54 589 72 235	10
	Stärke, Inulin, Weizenkleber, Dextrine u.a. modifizierte Stärken					
1562 22 110	- Stärke	t 1000 DM	.	.	.	5 5
	- - Weizenstärke					
	darunter zum Absatz bestimmt		54 192 40 791	57 015 41 154	55 754 40 136	
1562 22 130	- - Maisstärke	t 1000 DM	55 062 88 258	53 258 91 654	54 389 86 929	7 6
	darunter zum Absatz bestimmt					
1562 22 150	- - Kartoffelstärke	t 1000 DM	.	70 183 44 300	.	2 1
	darunter zum Absatz bestimmt					
1562 22 190	- - Andere Stärke	t 1000 DM	-	-	-	-
1562 22 300	- Inulin	t 1000 DM	-	-	-	-
1562 22 500	- Weizenkleber, auch getrocknet	t 1000 DM	25 373 27 070	24 933 30 027	23 215 28 444	4
1562 22 700	- Dextrine und andere modifizierte Stärke	t 1000 DM	64 455 80 860	66 701 76 460	61 374 73 651	3
1562 23 000	- Tapiokasago und Sago aus anderen Stärken, in Form von Flocken, Graupen usw.	t 1000 DM	-	-	-	-
1562 30 000	- Rückstände aus der Stärkeerzeugung u.ä. Rückstände	t 1000 DM	.	.	.	2
	Zubereitungen für die Fütterung von Nutztieren (ohne Heimtierfutter)					
1571 10 030	- für Schweine	t 1000 DM	1 052 857 398 076	1 085 032 393 622	1 125 538 393 662	120
1571 10 053	- für Rinder	t 1000 DM	1 445 863 410 151	1 400 679 373 360	1 293 539 395 917	110
1571 10 055	- für Kälber	t 1000 DM	80 322 75 104	79 932 69 391	75 884 67 626	103
1571 10 070	- für Geflügel	t 1000 DM	867 487 369 445	844 002 354 632	864 851 349 779	99
1571 10 090	- für andere Nutztiere	t 1000 DM	124 955 63 040	130 191 73 331	123 092 62 357	101
1571 20 000	- Mehl und Pellets von Luzerne	t 1000 DM	15 079	12 294	12 116	6
	Zubereitungen für die Fütterung von sonstigen Tieren					
1572 10 030	- für Hunde	t 1000 DM	96 265 198 375	110 999 220 435	102 158 208 047	30
1572 10 050	- für Katzen	t 1000 DM	90 702 262 930	97 518 271 370	90 834 248 453	18
1572 10 090	- für andere Tiere	t 1000 DM	75 528 155 596	73 277 162 335	69 521 148 773	53

5 Produktion nach Güterarten - Deutschland

Melde-Nr.	Bezeichnung	Einheit	2. VJ 1997	1. VJ 1998	2. VJ 1998	2. VJ 1998 Anzahl Unternehmen
1	2	3	4	5	6	7
1581 11 000	Frisches Brot, ohne Zusatz von Honig, Eiern, Käse oder Früchten	t 1000 DM	692 439 2 330 431	709 363 2 393 317	720 615 2 398 025	2 011
1581 12 000	Feine Backwaren (ohne Dauerbackwaren), gesüßt	t 1000 DM	163 012 1 219 360	178 107 1 281 497	170 504 1 286 887	1 976
1582 11 300	Knäckebröt, Zwieback, geröstetes Brot u.ä. geröstete Waren - Knäckebröt	t 1000 DM	9 742 43 658	9 309 42 843	8 850 38 942	10
1582 11 500	- Zwieback, geröstetes Brot u.ä. geröstete Waren	t 1000 DM	7 136 24 864	10 961 40 976	6 171 22 663	16
1582 12 300	Leb- und Honigkuchen u.ä.; Kekse u.ä. Kleingebäck, gesüßt; Waffeln - Leb- und Honigkuchen u.ä. Waren	t 1000 DM	22 174 121 122	14 159 77 598	22 204 126 283	29
1582 12 530	- Kekse, ähnliches Kleingebäck, gesüßt; Waffeln - - kakaohaltig	t 1000 DM	66 800 508 004	62 921 481 063	62 403 490 149	50
1582 12 550	- - Kekse, ähnliches Kleingebäck, nicht kakaohaltig	t 1000 DM	27 214 167 768	22 645 139 980	25 741 158 716	89
1582 12 590	- - Waffeln, nicht kakaohaltig	t 1000 DM	10 672 53 452	11 496 53 727	12 960 61 679	28
1582 13 100	Andere Dauerbackwaren - Ungesäuertes Brot (Matzen)	t 1000 DM	286 .	519 .	652 .	7
1582 13 200	- Hostien und ähnliche Waren	t 1000 DM	.	.	.	1
1582 13 300	- Waffeln mit einem Wassergehalt von mehr als 10 %	t 1000 DM	1 189 5 503	1 163 5 345	1 260 5 818	4
1582 13 400	- Kekse und ähnliches Kleingebäck	t 1000 DM	27 555 145 175	25 184 127 291	24 366 114 950	34
1582 13 500	- Extrudierte oder expandierte Erzeugnisse, gesalzen oder aromatisiert	t 1000 DM	8 639 53 891	7 152 46 025	6 982 44 333	8
1582 13 900	- Andere Dauerbackwaren, a.n.g.	t 1000 DM	42 421 316 682	45 775 342 275	38 716 291 025	147
1583 11 000	Rohrzucker aus Zuckerrohr oder Zuckerrüben, fest, ohne Zusatz von Aroma- oder Farbstoffen darunter zum Absatz bestimmt	t t 1000 DM	.	.	.	1 1
1583 12 300	Raffinierter Rohr- oder Rübenzucker und chemisch reine Saccharose, fest, ohne Zusatz von Aroma- oder Farbstoffen - Weißzucker	t 1000 DM	.	240 213 116 437	.	6
1583 12 900	- Anderer raffinierter Rohr- oder Rübenzucker und chemisch reine Saccharose	t 1000 DM	.	.	.	3
1583 13 300	Raffinierter Rohr- oder Rübenzucker, mit Zusatz von Aroma- oder Farbstoffen; Ahornzucker und Ahornsirup - Rohrzucker oder Rübenzucker, mit Zusatz von Aroma- oder Farbstoffen	t 1000 DM	.	1 613 10 533	1 798 10 108	4
1583 13 500	- Ahornzucker und Ahornsirup	t 1000 DM	-	-	-	-
1583 14 300	Melassen aus der Gewinnung oder Raffination von Zucker - Melassen aus der Gewinnung oder Raffination von Rohrzucker (Rohrzuckermelasse) darunter zum Absatz bestimmt	t t 1000 DM	.	.	-	-
1583 14 500	- Melassen aus der Gewinnung oder Raffination von Rübenzucker darunter zum Absatz bestimmt	t t 1000 DM	.	12 798 12 798 2 906	.	6 6
1583 20 000	Ausgelaugte Rübenschnitzel, Baggasse und andere Abfälle aus der Zuckergewinnung	t 1000 DM	.	-	-	-
1584 11 000	Kakaomasse darunter zum Absatz bestimmt	t t 1000 DM	33 274 21 729 73 600	42 107 30 035 85 772	28 845 20 795 57 460	8 7
1584 12 000	Kakaobutter, Kakaofett und Kakaool darunter zum Absatz bestimmt	t t 1000 DM	6 151 36 123	6 673 6 673 50 162	4 652 4 652 35 341	5 5

5 Produktion nach Güterarten - Deutschland

Melde-Nr.	Bezeichnung	Einheit	2. VJ 1997	1. VJ 1998	2. VJ 1998	2. VJ 1998 Anzahl Unternehmen
1	2	3	4	5	6	7
1584 13 000	Kakaopulver, ohne Zusatz von Zucker oder anderen Süßmitteln	t 1000 DM	8 244 12 196	9 794 14 611	7 337 11 902	7
1584 14 000	Kakaopulver, mit Zusatz von Zucker oder anderen Süßmitteln	t 1000 DM	.	.	.	3
1584 21 330	Schokolade und kakaohaltige Zubereitungen, in Verpackungen von mehr als 2 kg - Schokolade - mit einem Gehalt an Kakaobutter und MilCHFett von 31 % oder mehr	t 1000 DM	23 012 94 811	26 076 107 483	21 074 86 838	16
1584 21 350	- mit einem Gehalt an Kakaobutter und MilCHFett von 25 % bis unter 31 %	t 1000 DM	6 868 21 364	9 728 34 430	7 784 28 191	5
1584 21 370	- mit einem Gehalt an Kakaobutter und MilCHFett von 18 % bis unter 25 %	t 1000 DM	.	-	-	-
1584 21 500	- "chocolate-milk-crumb" genannte Zubereitungen	t 1000 DM	.	-	-	-
1584 21 700	- Kakaoglasur	t 1000 DM	2 224	3 396 10 439	3 522 10 320	4
1584 21 900	- Andere kakaohaltige Zubereitungen in loser Form	t 1000 DM	11 172 45 742	13 016 56 348	11 967 49 480	8
1584 22 330	Schokolade u.a. kakaohaltige Lebensmittelzubereitungen, in Form von Tafeln, Stangen oder Riegeln - Schokoladenerzeugnisse, in Form von Tafeln, Stangen oder Riegeln - gefüllt	t 1000 DM	46 125 384 425	48 225 423 208	41 659 358 717	23
1584 22 350	- nicht gefüllt, mit Zusatz von Getreide, Früchten oder Nüssen	t 1000 DM	39 975 243 083	31 701 211 444	29 851 218 689	20
1584 22 390	- Andere Schokoladenerzeugnisse, nicht gefüllt	t 1000 DM	14 715 103 525	17 811 134 202	14 552 111 494	23
1584 22 430	- Pralinen - alkoholhaltig	t 1000 DM	5 217 70 249	7 596 104 770	4 379 60 738	47
1584 22 450	- nicht alkoholhaltig	t 1000 DM	13 956 155 724	23 393 313 360	13 086 150 215	68
1584 22 530	- Andere Schokoladenerzeugnisse - gefüllt	t 1000 DM	9 964 77 066	12 572 117 477	7 532 64 135	25
1584 22 550	- nicht gefüllt	t 1000 DM	15 120 125 702	21 875 197 478	13 672 118 430	50
1584 22 600	- Kakaohaltige Zuckerwaren und entsprechende kakaohaltige Zubereitungen auf der Grundlage von Zuckeraustauschstoffen	t 1000 DM	12 833 85 689	18 870 130 657	12 274 84 579	18
1584 22 700	- Kakaohaltige Brotaufstriche	t 1000 DM	28 128 129 734	28 022 125 257	24 044 103 399	7
1584 22 800	- Kakaohaltige Zubereitungen zum Herstellen von Getränken	t 1000 DM	13 774 55 649	15 728 62 848	12 166 48 088	9
1584 22 900	- Andere kakaohaltige Lebensmittelzubereitungen	t 1000 DM	5 770 32 288	6 247 35 385	5 024 28 225	15
1584 23 100	Süßwaren ohne Kakaogehalt (einschl. weißer Schokolade) - Kaugummi	t 1000 DM	1 426 7 488	1 315 6 971	1 406 7 548	4
1584 23 200	- Süßholz-Auszug	t 1000 DM	27 246	22 667	25 420	3
1584 23 300	- Weiße Schokolade	t 1000 DM	2 575 22 858	3 506 31 840	3 553 31 222	9
1584 23 530	- Fondantmassen und andere Rohmassen, Marzipan, Husten- und Kräuterbonbons und -pastillen - Fondantmassen und andere Rohmassen, Marzipan	t 1000 DM	12 443 75 261	11 475 69 357	10 835 64 935	23
1584 23 550	- Husten- und Kräuterbonbons und -pastillen	t 1000 DM	5 193 25 955	7 366 36 135	4 207 23 494	13
1584 23 630	- Dragees, Gummibonbons und Gelee-Erzeugnisse - Dragees	t 1000 DM	3 374 27 769	3 908 35 907	2 975 28 049	19
1584 23 650	- Gummibonbons und Gelee-Erzeugnisse (einschl. Fruchtpasten in Form von Zuckerwaren)	t 1000 DM	43 917 231 779	46 803 236 735	44 367 229 076	18

5 Produktion nach Güterarten - Deutschland

Melde-Nr.	Bezeichnung	Einheit	2. VJ 1997	1. VJ 1998	2. VJ 1998	2. VJ 1998 Anzahl Unternehmen
1	2	3	4	5	6	7
1584 23 730	- Hartkaramellen, Weichkaramellen - - Hartkaramellen, auch gefüllt	t 1000 DM	20 520 104 940	15 678 79 630	14 631 73 303	19
1584 23 750	- - Weichkaramellen	t 1000 DM	11 220 40 612	15 811 65 657	15 679 64 250	7
1584 23 830	- - Komprimate	t 1000 DM	3 966 61 239	3 752 52 068	3 619 52 263	10
1584 23 900	- Andere Zuckerwaren ohne Kakaogehalt	t 1000 DM	12 706 64 129	11 605 79 354	11 529 71 245	40
1584 24 000	Mit Zucker haltbar gemachte Früchte, Nüsse, Fruchtschalen und andere Pflanzenteile	t 1000 DM	2 638 20 142	2 465 17 974	2 467 18 481	9
1584 30 000	Kakaoschalen, Kakaohäutchen und anderer Kakaoabfall	t 1000 DM	.	.	.	1
1585 11 300	Teigwaren, weder gekocht oder gefüllt noch in anderer Weise zubereitet - Eier enthaltend	t 1000 DM	55 690 135 723	54 877 136 661	51 901 125 574	29
1585 11 500	- keine Eier enthaltend	t 1000 DM	17 094 26 188	18 809 26 813	16 967 26 915	9
1585 12 330	Teigwaren, gefüllt, auch gekocht; andere Teigwaren; Couscous - Teigwaren, gefüllt, auch gekocht; andere Teigwaren (ohne Couscous) - - Teigwaren, gefüllt, auch gekocht	t 1000 DM	13 953 55 115	14 432 58 564	16 775 61 765	26
1585 12 350	- - Andere Teigwaren	t 1000 DM	8 591 .	10 351 46 876	8 903 38 865	27
1585 12 500	- Couscous	t 1000 DM	.	-	-	-
1586 11 300	Kaffee und Tee - Kaffee, nicht geröstet, entkoffeiniert darunter zum Absatz bestimmt	t 1000 DM	34 873 34 873 70 426	.	38 114 38 114 91 363	3 3
1586 11 500	- Kaffee, geröstet, nicht entkoffeiniert darunter zum Absatz bestimmt	t 1000 DM	106 450 106 450 1 124 485	103 029 103 029 1 206 669	113 390 113 390 1 324 456	22 22
1586 11 700	- Kaffee, geröstet, entkoffeiniert darunter zum Absatz bestimmt	t 1000 DM	28 428 28 428 146 629	25 901 25 901 163 152	30 872 30 872 182 871	17 17
1586 12 100	Kaffeemittel mit Kaffeegehalt; Auszüge, Essenzen, Konzentrate und Zubereitungen aus Kaffee; andere geröstete Kaffeemittel - Kaffeemittel mit Kaffeegehalt	t 1000 DM	.	.	.	2
1586 12 300	- Auszüge, Essenzen oder Konzentrate aus Kaffee, fest	t 1000 DM	12 454 193 714	12 527 206 882	13 415 215 613	7
1586 12 500	- Andere Auszüge, Essenzen, Konzen- trate aus Kaffee, Zubereitungen auf der Basis von Kaffee	t 1000 DM	1 878 21 805	2 949 38 721	2 407 29 075	3
1586 12 700	- Andere geröstete Kaffeemittel (einschl. Extrakten, Essenzen und Konzentraten)	t 1000 DM	1 011 .	1 117 .	912 .	3
1586 13 000	Grüner Tee (nicht fermentiert), schwarzer Tee (fermentiert) und teilweise fermentierter Tee, in unmittelbaren Umschließungen mit einem Inhalt von 3 kg oder weniger	t 1000 DM	2 493 51 365	3 863 69 765	3 104 66 451	10
1586 14 000	Auszüge, Essenzen, Konzentrate und Zubereitungen aus Tee oder Mate	t 1000 DM	12 197 50 941	10 757 39 800	13 370 52 911	9
1586 15 000	Kräutertees	t 1000 DM	2 345 57 703	4 030 77 412	3 839 75 564	11
1586 20 000	Kaffeeschalen und Kaffeehäutchen	t 1000 DM	-	-	.	1
1587 11 300	Speiseessig - Weinessig darunter zum Absatz bestimmt	1000 l 1000 l 1000 DM	7 299 13 432	8 345 13 838	8 865 12 966	9 9
1587 11 900	- Anderer Speiseessig darunter zum Absatz bestimmt	1000 l 1000 l 1000 DM	38 853 36 699	34 819 31 956	47 483 41 393	13 12
1587 12 100	Würzen und Soßen, Senf - Sojasoße	t 1000 DM	.	.	.	1
1587 12 300	- Tomatenketchup und andere Tomatensoßen	t 1000 DM	37 029 100 160	31 624 81 506	38 115 104 766	26

5 Produktion nach Güterarten - Deutschland

Melde-Nr.	Bezeichnung	Einheit	2. VJ 1997	1. VJ 1998	2. VJ 1998	2. VJ 1998 Anzahl Unternehmen
1	2	3	4	5	6	7
1587 12 530	- Senfmehl, Senf - - Senfmehl darunter zum Absatz bestimmt	t t 1000 DM	* . 186	192 192 .	210 210 .	3 3 .
1587 12 550	- - Senf (einschl. zubereitetem Senfmehl) darunter zum Absatz bestimmt	t t 1000 DM	* 17 363 17 363 47 209	15 915 15 915 45 392	17 605 17 605 46 844	15 15 .
1587 12 730	- Andere Würzsoßen und entsprechende Zubereitungen; zusammengesetzte Würzmittel - - Mayonnaise, andere emulgierte Soßen darunter zum Absatz bestimmt	t t 1000 DM	* 37 858 33 788 97 519	39 703 35 978 104 837	46 030 42 282 121 717	42 42 .
1587 12 793	- - - Andere Würzsoßen und Würzmittel; Zubereitungen zum Herstellen von Würzsoßen	t 1000 DM	11 221 104 458	11 661 99 758	10 450 105 083	21
1587 12 799	- - - Würzen und Würzmittel	t 1000 DM	40 608 342 211	36 685 342 842	40 248 310 504	34
1587 20 000	Gewürze, verarbeitet (z.B. Pfeffer; Früchte der Gattung "Capsicum" oder "Pimenta"; Vanille; Zimt und Zimtblüten; Gewürz- und Mutternelken, Nelkenstiele; Ingwer, Safran)	1000 DM	270 558	264 845	288 996	50
1588 10 100	Homogenisierte Lebensmittelzubereitungen und diätetische Lebensmittel - Homogenisierte Zubereitungen aus Fleisch, Schlachtabfällen, Nüssen oder Blut	t 1000 DM	1 357 10 597	1 760 15 111	1 618 14 144	6
1588 10 300	- Homogenisiertes Gemüse, ohne Essig haltbar gemacht, nicht gefroren	t 1000 DM	947 5 379	756 4 217	586 3 353	3
1588 10 500	- Homogenisierte Konfitüren, Fruchtgelees, Marmeladen usw.	t 1000 DM	2 101 12 330	1 948 11 161	1 630 9 410	7
1588 10 600	- Zusammengesetzte homogenisierte Lebensmittelzubereitungen	t 1000 DM	36 306 202 502	43 451 240 539	27 493 172 487	17
1588 10 730	- Kindernahrung i.A.E. - - auf Milchbasis	t 1000 DM	9 714 143 490	10 514 149 110	9 721 140 231	5
1588 10 750	- - auf Getreidebasis	t 1000 DM	1 523 .	. .	9 682 .	3
1588 10 790	- - Säuglingsnahrung aus Mehl, Stärke, Milch und Milchprodukten usw.	t 1000 DM	8 135 .	. .	6 946 57 918	3
1589 11 000	Suppen und Brühen, Zubereitungen dafür	t 1000 DM	49 970 349 009	61 673 402 707	53 585 321 784	45
1589 12 300	Eier, nicht in der Schale, und Eigelb, frisch oder haltbar gemacht; Eialbumin - Eier, nicht in der Schale, und Eigelb, frisch oder haltbar gemacht	t 1000 DM	14 912 47 906	15 377 46 618	14 837 42 577	16
1589 12 500	- Eialbumin	t 1000 DM	1 767 6 235	1 210 6 110	1 658 6 942	4
1589 13 330	Hefen (lebend oder nicht lebend); andere Einzeller-Mikroorganismen, nicht lebend; zubereitete Backtriebmittel in Pulverform - Backhefen, andere Hefen, lebend - - Backhefen, getrocknet	t 1000 DM	24 586 24 586 32 548	23 061 23 061 31 409	22 623 22 623 30 764	6 6 .
1589 13 350	- - - Andere Backhefen darunter zum Absatz bestimmt	t t 1000 DM	* 24 586 24 586 32 548	23 061 23 061 31 409	22 623 22 623 30 764	6 6 .
1589 13 390	- - - Andere Hefen, lebend (einschl. Mutterhefen)	t 1000 DM	4 293 3 845	4 025 3 840	4 523 4 605	25
1589 13 500	- Hefen, nicht lebend; andere Einzeller-Mikroorganismen, nicht lebend	t 1000 DM	17 585 19 256	14 820 18 621	16 857 16 300	24
1589 13 700	- Zubereitete Backtriebmittel in Pulverform	t 1000 DM	1 885 7 647	1 674 7 039	1 646 6 586	11
1589 14 310	Lebensmittelzubereitungen, a.n.g. - - Malzextrakt	t 1000 DM	2
1589 14 390	- - - Lebensmittelzubereitungen auf Getreide- oder Milchbasis (ohne Kindernahrung)	t 1000 DM	93 364 236 347	107 631 274 375	105 456 280 817	47

5 Produktion nach Güterarten - Deutschland

Melde-Nr.	Bezeichnung	Einheit	2. VJ 1997	1. VJ 1998	2. VJ 1998	2. VJ 1998 Anzahl Unternehmen
1	2	3	4	5	6	7
	- Eiweißkonzentrate und aromatisierte oder gefärbte Zuckersirupe, andere Lebensmittelzubereitungen, a.n.g.					
	- - Eiweißkonzentrate und aromatisierte oder gefärbte Zuckersirupe					
1589 14 911	- - - Post-Mix-Sirup (Getränkgrundstoffmischung)	t 1000 DM	14 915 24 980	13 581 22 453	14 983 26 352	26
1589 14 912	- - - Andere Grundstoffmischungen zur Herstellung alkoholfreier Getränke	t 1000 DM	44 351 213 711	38 948 187 126	51 847 251 498	19
	- - - Andere Lebensmittelzubereitungen, a.n.g. (ohne Eiweißkonzentrate und aromatisierte oder gefärbte Zuckersirupe)					
1589 14 993	- - - Backmittel für Roggenmehl- und schrothaltige Backwaren (auf der Basis von Quellmehlen, -stärken; Teigsäuerungsmittel)	t 1000 DM	13 191 48 021	13 510 47 532	12 587 46 425	9
1589 14 994	- - - Backmittel für Weizenbrot und Weizengebäck	t 1000 DM	20 660 74 871	22 424 81 756	20 694 77 270	15
1589 14 995	- - - Backmittel für feine Backwaren	t 1000 DM	9 705 42 721	10 665 43 751	10 019 43 273	15
1589 14 996	- - - Backmittel zur Verbesserung der Haltbarkeit und Frischhaltung sowie Trennmittel (z.B. Schimmelschutz-, Backmittel zum Schutz gegen Fadenziehen und zur Verlängerung der Frischhaltung)	t 1000 DM	5 137 18 441	5 586 18 940	5 039 17 306	10
1589 14 997	- - - Fettglasurmasse	t 1000 DM	6 855 24 090	5 026 18 968	4 986 19 278	10
1589 14 999	- - - Andere Lebensmittelzubereitungen, a.n.g.	t 1000 DM	72 483 252 305	61 149 236 220	52 555 247 577	79
1589 20 000	Pflanzensäfte und Pflanzenauszüge; Pektinstoffe, Pektinate und Pektate; Agar-Agar und andere Schleime und Verdickungsstoffe von Pflanzen, auch modifiziert	1000 DM	.	.	.	35
	Ethylalkohol mit einem Alkoholgehalt von weniger als 80%vol.; Branntwein, Likör u.a. Spirituosen; zusammengesetzte alkoholhaltige Zubereitungen zum Herstellen von Getränken	1000 l Alk. 100 % hl 1000 DM	297 14 732 18 028	214 10 782 11 471	229 11 724 11 958	10
1591 10 100	- Ethylalkohol mit einem Alkoholgehalt von weniger als 80%vol.; Branntwein, Likör u.a. Spirituosen; zusammengesetzte alkoholhaltige Zubereitungen zum Herstellen von Getränken	1000 l Alk. 100 % hl 1000 DM	297 14 732 18 028	214 10 782 11 471	229 11 724 11 958	10
	- Branntwein aus Wein oder Traubentrester					
1591 10 203	- - Cognac und Armagnac	1000 l Alk. 100 % hl 1000 DM	.	.	.	3
1591 10 209	- - Anderer Branntwein	1000 l Alk. 100 % hl 1000 DM	7 904 217 326 100 606	6 620 181 976 83 609	7 830 217 905 91 181	36
1591 10 300	- Whisky	1000 l Alk. 100 % hl 1000 DM	334 7 861 .	252 6 285 .	256 6 802 .	3
1591 10 400	- Rum und Taffia	1000 l Alk. 100 % hl 1000 DM	1 506 38 658 .	1 411 33 211 13 853	1 345 30 933 15 929	24
1591 10 500	- Gin und Genever	1000 l Alk. 100 % hl 1000 DM	233 7 012 804	207 6 227 791	238 7 082 908	11
1591 10 630	- Wodka, Obstbranntwein	1000 l Alk. 100 % hl 1000 DM	3 134 79 003 19 797	2 681 66 510 22 934	3 591 91 676 24 961	25
1591 10 650	- - Obstbranntwein	1000 l Alk. 100 % hl 1000 DM	2 413 52 961 26 637	2 740 60 178 27 605	2 230 47 965 20 510	22

5 Produktion nach Güterarten - Deutschland

Melde-Nr.	Bezeichnung	Einheit	2. VJ 1997	1. VJ 1998	2. VJ 1998	2. VJ 1998 Anzahl Unternehmen
1	2	3	4	5	6	7
1591 10 700	- Unvergällter Ethylalkohol mit einem Alkoholgehalt von weniger als 80%vol.	1000 l Alk. 100 % *	.	.	.	2
	darunter zum Absatz bestimmt	1000 l Alk. 100 % *	8 418	.	.	2
		1000 DM	8 418	.	.	
1591 10 801	- Likör und andere Spirituosen	1000 l Alk. 100 %	4 870	4 349	3 525	63
	- Bittere, halbbittere und Kräuterliköre	1000 l Alk. 100 %	141 872	127 260	102 791	
		1000 DM	120 521	109 637	75 416	
1591 10 802	- - Andere Liköre (z.B. Eierlikör)	1000 l Alk. 100 %	4 464	4 076	4 008	62
		1000 l Alk. 100 %	219 468	192 239	190 424	
		1000 DM	166 139	148 873	140 375	
1591 10 803	- - Steinhäger	1000 l Alk. 100 %	84	79	67	3
		1000 l Alk. 100 %	2 518	3 292	3 111	
		1000 DM	.	1 704	1 765	
1591 10 804	- - Anderer Wachholder-Branntwein (ohne Gin und Genever)	1000 l Alk. 100 %	426	387	331	20
		1000 l Alk. 100 %	11 884	11 151	9 332	
		1000 DM	1 736	1 819	1 629	
1591 10 805	- - Aquavit (auch Kümmel, Doppelskümmel)	1000 l Alk. 100 %	372	277	312	8
		1000 l Alk. 100 %	9 376	6 971	7 861	
		1000 DM	.	.	.	
1591 10 806	- - Korn	1000 l Alk. 100 %	6 264	6 474	5 940	54
		1000 l Alk. 100 %	184 866	186 794	168 346	
		1000 DM	65 765	77 064	62 814	
1591 10 807	- - Anderer klarer Trinkbranntwein (ohne Branntwein aus Traubentrester, Gin und Genever, Obstbranntwein und Wodka)	1000 l Alk. 100 %	964	780	1 021	24
		1000 l Alk. 100 %	28 484	24 124	30 400	
		1000 DM	6 350	4 875	5 704	
1591 10 808	- - Bitterbranntwein	1000 l Alk. 100 %	.	.	.	8
		1000 l Alk. 100 %	.	.	.	
		1000 DM	.	.	.	
1591 10 809	- - Anderer Trinkbranntwein (z.B. Spirituosen-Mischgetränke, Rumtopf)	1000 l Alk. 100 %	1 116	1 043	919	26
		1000 l Alk. 100 %	48 383	34 463	30 348	
		1000 DM	18 771	18 731	16 061	
1592 11 000	Ethylalkohol mit einem Alkoholgehalt von 80%vol. oder mehr, unvergällt	1000 l *	.	.	.	15
	darunter zum Absatz bestimmt	1000 l *	35 070	19 880	14 109	13
		1000 DM	40 875	26 090	16 614	
1592 12 030	Ethylalkohol und Branntwein mit beliebigem Alkoholgehalt, vergällt - aus landwirtschaftlicher Herstellung	1000 l *	.	.	.	-
	darunter zum Absatz bestimmt	1000 l *	.	.	.	-
		1000 DM	.	.	.	-
1592 12 050	- aus synthetischer Herstellung	1000 l *	.	.	.	5
	darunter zum Absatz bestimmt	1000 l *	17 183	8 531	11 446	4
		1000 DM	16 979	8 019	10 690	
1593 11 300	Schaumwein - Champagner	1000 l	.	.	.	-
		1000 DM	.	.	.	-
1593 11 930	- - Anderer Schaumwein	1000 l	.	.	.	-
	- mit einem vorhandenen Alkoholgehalt von 8,5%vol. oder mehr	1000 l	62 684	51 774	56 122	25
		1000 DM	313 733	249 860	312 278	
1593 11 950	- - mit einem vorhandenen Alkoholgehalt unter 8,5%vol.	1000 l	7 554	7 097	6 572	4
		1000 DM	36 584	33 999	.	
	Wein aus frischen Trauben (ohne Schaumwein); Traubenmost					
	- Weine					
	- - Weißweine bestimmter Anbaugebiete mit einem Alkoholgehalt bis 15%vol. (Qualitätswein b. A.)					
1593 12 113	- - mit einem Alkoholgehalt von weniger als 13%vol.	1000 l	1 118	759	.	8
		1000 DM	6 964	3 927	39 191	
1593 12 115	- - mit einem Alkoholgehalt von 13% bis 15%vol.	1000 l	.	.	.	-
		1000 DM	.	.	.	-
	- - Andere Weißweine mit einem Alkoholgehalt bis 15%vol.					
1593 12 133	- - mit einem Alkoholgehalt von weniger als 13%vol.	1000 l	.	277	.	2
		1000 DM	.	709	.	
1593 12 135	- - mit einem Alkoholgehalt von 13% bis 15%vol.	1000 l	.	.	.	-
		1000 DM	.	.	.	-

5 Produktion nach Güterarten - Deutschland

Melde-Nr.	Bezeichnung	Einheit	2. VJ 1997	1. VJ 1998	2. VJ 1998	2. VJ 1998 Anzahl Unternehmen
1	2	3	4	5	6	7
1593 12 150	-- Weine in Flaschen mit Schaumweinstopfen oder Wein mit einem auf gelöstes Kohlendioxid zurückzuführenden Überdruck von 1 bis 3 bar bei einer Temperatur von 20°C	1000 l 1000 DM	5 204 12 553	.	.	2
	-- Andere Weine bestimmter Anbaugebiete mit einem Alkoholgehalt bis 15%vol. (Qualitätswein b. A.)					
1593 12 173	-- mit einem Alkoholgehalt von weniger als 13%vol.	1000 l 1000 DM	1 504 4 282	1 220 3 662	1 696 3 675	7
1593 12 175	-- mit einem Alkoholgehalt von 13% bis 15%vol.	1000 l 1000 DM	-	-	-	-
	-- Andere Weine					
1593 12 193	-- mit einem Alkoholgehalt von weniger als 13%vol.	1000 l 1000 DM	.	.	.	3
1593 12 195	-- mit einem Alkoholgehalt von 13% bis 15%vol.	1000 l 1000 DM	.	.	-	-
1593 12 300	- Weine mit einem Alkoholgehalt von mehr als 15%vol. (z.B. Port, Madeira, Sherry, Tokayer und andere)	1000 l 1000 DM	-	-	-	-
	- Traubenmost					
1593 12 530	-- teilweise gegoren	1000 l 1000 DM	-	-	-	-
1593 12 590	-- Anderer Traubenmost	1000 l 1000 DM	-	-	-	-
1593 20 000	Weintrub; Weinstein, roh	kg 1000 DM	-	-	-	-
	Andere gegorene Getränke (z.B. Apfelwein, Birnenwein und Met); alkoholische Mixgetränke, a.n.g.					
1594 10 001	- Apfelwein	1000 l 1000 DM	15 430 20 048	10 079 12 865	15 527 20 425	24
1594 10 002	- Apfelschaumwein	1000 l 1000 DM	1 407 1 819	1 090 1 378	1 396 1 775	5
1594 10 003	- Andere Fruchtweine	1000 l 1000 DM	8 708 15 299	6 204 11 273	8 550 15 429	12
1594 10 004	- Andere Fruchtschaumweine	1000 l 1000 DM	309 615	390 777	.	2
1594 10 009	- Andere gegorene Getränke (ohne Fruchtweine)	1000 l 1000 DM	11 080 19 549	6 119 11 918	9 605 .	17
1595 10 000	Wermutwein und andere Weine aus frischen Weintrauben, aromatisiert.	1000 l 1000 DM	19 042 22 595	12 633	.	6
1596 10 000	Bier aus Malz	1000 hl 1000 DM	30 105 3 978 472	24 179 3 135 133	29 900 3 870 652	382
1596 20 000	Treber, Schlempen und Abfälle aus Brauereien, Brennereien und Mälzereien	t 1000 DM	524 327 19 258	439 089 15 995	505 103 17 412	320
1597 10 300	Malz, ungeröstet und geröstet					
	- ungeröstet	t	436 369	424 024	441 512	46
	darunter zum Absatz bestimmt	t	424 366	412 645	431 891	37
		1000 DM	242 983	226 099	230 888	
1597 10 500	- geröstet	t	34 863	27 590	29 837	15
	darunter zum Absatz bestimmt	t	32 537	24 970	27 233	8
		1000 DM	11 092	9 375	15 009	
	Mineralwasser und kohlesäurehaltiges Wasser, nicht gesüßt; andere nicht gesüßte Wasser					
	- Mineralwasser und kohlesäurehaltiges Wasser, nicht gesüßt					
1598 11 301	-- natürliches Mineralwasser	1000 l	2 264 158	1 947 051	2 324 178	165
	darunter zum Absatz bestimmt	1000 l	2 055 730	1 777 232	2 111 550	165
		1000 DM	888 151	777 378	924 887	
1598 11 303	-- Quellwasser	1000 l	.	14 780	18 362	12
	darunter zum Absatz bestimmt	1000 l	.	.	.	12
		1000 DM	2 775	2 637	3 263	
1598 11 305	-- Tafelwasser	1000 l	77 447	63 899	85 294	96
	darunter zum Absatz bestimmt	1000 l	77 447	63 899	85 294	96
		1000 DM	52 674	41 774	57 451	
1598 11 307	-- Heilwasser (ohne natürliches und Künstliches Mineralwasser)	1000 l	75 541	66 804	69 439	35
	darunter zum Absatz bestimmt	1000 l	75 541	66 804	69 439	35
		1000 DM	45 713	41 455	43 319	

5 Produktion nach Güterarten - Deutschland

Melde-Nr.	Bezeichnung	Einheit	2. VJ 1997	1. VJ 1998	2. VJ 1998	2. VJ 1998 Anzahl Unternehmen
1	2	3	4	5	6	7
1598 11 503	- Andere nicht gesüßte Wasser (einschl. Eis und Schnee) - - Leitungswasser darunter zum Absatz bestimmt	1000 l 1000 l 1000 DM	* - -	- - -	- - -	- - -
1598 11 505	- - Eis und Schnee darunter zum Absatz bestimmt	t t 1000 DM	*	5 5
1598 12 301	Erfrischungsgetränke u.a. nicht alkoholhaltige Getränke - Wasser (einschl. Mineralwasser und Kohlensäurehaltigem Wasser) mit Zusatz von Zucker, anderen Süßmitteln oder Aromastoffen (Erfrischungsgetränke) - - Kola- und Kola-mischgetränke (Limonaden), nicht-brennwertvermindert	1000 l 1000 DM	785 100 708 321	694 314 635 940	811 548 725 355	236
1598 12 302	- - Kola- und Kola-mischgetränke (Limonaden), brennwertvermindert (light)	1000 l 1000 DM	116 095 106 873	115 173 105 964	126 413 119 711	42
1598 12 303	- - fruchtsafthaltige Limonaden, nicht-brennwertvermindert	1000 l 1000 DM	393 411 301 390	325 244 242 721	398 753 299 139	222
1598 12 304	- - fruchtsafthaltige Limonaden, brennwertvermindert (light)	1000 l 1000 DM	22 521 14 032	25 665 15 442	27 496 16 233	53
1598 12 305	- - Bittergetränke (Limonaden)	1000 l 1000 DM	26 529 28 768	17 635 20 352	24 482 27 246	44
1598 12 306	- - Limonaden sonstiger Art	1000 l 1000 DM	289 491 213 738	228 274 169 927	298 684 228 604	203
1598 12 307	- - Diätetische Erfrischungsgetränke	1000 l 1000 DM	72 454 49 058	61 170 41 306	69 755 48 353	123
1598 12 308	- - Mineralstoffgetränke (Erfrischungsgetränke mit Zusatz von Mineralstoffen)	1000 l 1000 DM	16 003 14 045	10 471 9 975	15 199 13 850	49
1598 12 309	- - Brausen u.a. Erfrischungsgetränke (z.B. aromatisierte Wässer)	1000 l 1000 DM	54 695 46 994	41 790 32 901	58 334 52 920	89
1598 12 551	- - - aus Orangen	1000 l 1000 DM	93 610 59 799	96 875 53 067	105 941 58 109	63
1598 12 552	- - - aus Grapefruits oder Pampelmusen	1000 l 1000 DM	2 744 5 741	2 595 5 143	2 752 5 186	12
1598 12 553	- - - aus Äpfeln oder Birnen	1000 l 1000 DM	20 607 14 363	18 591 12 859	19 324 13 624	14
1598 12 554	- - - aus anderen Früchten	1000 l 1000 DM	94 096 67 172	45 266 71 244	60 132 68 261	73
1598 12 555	- - - Nektarmischungen mit Zusatz von Vitaminen	1000 l 1000 DM	55 141 68 544	49 176 58 483	50 308 60 815	43
1598 12 556	- - - Andere Nektarmischungen	1000 l 1000 DM	53 106 27 030	51 871 25 283	53 157 24 891	39
1598 12 558	- - - Diät-Fruchtnektare	1000 l 1000 DM	73 550 69 660	62 241 59 012	67 680 62 894	101
1598 12 559	- - - Gemüse-Nektare, Gemüse-trunke	1000 l 1000 DM	1 983 3 124	1 860 2 980	2 022 3 080	10
1598 12 591	- - - Fruchtsaftgetränke, Kohlensäurefrei, nicht-brennwertvermindert	1000 l 1000 DM	163 087 160 784	141 691 142 091	172 773 171 500	78
1598 12 592	- - - Fruchtsaftgetränke, Kohlensäurefrei, brennwertvermindert (light)	1000 l 1000 DM	41 643 54 303	34 572 41 741	39 298 47 612	25
1598 12 593	- - - Fruchtsaftgetränke, Kohlensäurehaltig, nicht-brennwertvermindert	1000 l 1000 DM	27 422 24 136	24 502 22 394	41 694 37 445	95
1598 12 594	- - - Fruchtsaftgetränke, Kohlensäurehaltig, brennwertvermindert (light)	1000 l 1000 DM	12 701 9 610	14 358 10 560	16 266 12 082	45
1598 12 595	- - - alkoholfreies Bier	1000 l 1000 DM	58 584 79 379	54 732 76 664	63 225 88 016	34
1598 12 596	- - - alkoholfreier Wein	1000 l 1000 DM	1

5 Produktion nach Güterarten - Deutschland

Melde-Nr.	Bezeichnung	Einheit	2. VJ 1997	1. VJ 1998	2. VJ 1998	2. VJ 1998 Anzahl Unternehmen
1	2	3	4	5	6	7
1598 12 597	- - trinkfertige Kaffee- und Teegetränke	1000 l 1000 DM	202 291 91 469	124 809 42 781	231 077 90 919	53
1598 12 598	- - - Kindernährgetränke	1000 l 1000 DM	.	.	.	2
1598 12 599	- - - Andere nicht alkoholhaltige Getränke (ohne Milchfettgehalt) (ohne Nektare)	1000 l 1000 DM	6 350 8 504	5 795 6 798	7 985 9 481	28
1598 12 700	- Andere nicht alkoholhaltige Getränke mit Milchfettgehalt	1000 l 1000 DM	31 843 34 001	30 944 42 151	29 723 40 540	28
1599 00 000	Veredlung von Erzeugnissen dieser Güterabteilung, a.n.g.	1000 DM	59 180	46 993	46 247	52
	Tabakerzeugnisse					
	Zigarren (einschl. Stumpen), Zigarillos und Zigaretten, aus Tabak oder Tabakersatzstoffen					
	- Zigarren, Stumpen und Zigarillos, Tabak enthaltend					
1600 11 301	- - Zigarren, ganz aus Tabak	Mill. St 1000 DM	58 15 165	58 15 829	57 15 791	6
1600 11 302	- - Zigarren, Tabakersatzstoffe enthaltend	Mill. St 1000 DM	.	.	.	1
1600 11 303	- - Stumpen	Mill. St 1000 DM	.	.	.	1
1600 11 305	- - Zigarillos	Mill. St 1000 DM	341 60 882	359 63 973	397 75 101	8
1600 11 500	- Zigaretten, Tabak enthaltend	Mill. St 1000 DM	45 448 1 632 337	43 594 1 610 632	43 016 1 650 543	7
	- Andere Zigarren (einschl. Stumpen), Zigarillos und Zigaretten, ganz aus Tabakersatzstoffen					
1600 11 701	- - Zigarren, Tabakersatzstoffe enthaltend	t 1000 DM	-	-	-	-
1600 11 703	- - Stumpen, Tabakersatzstoffe enthaltend	t 1000 DM	-	-	-	-
1600 11 705	- - Zigarillos, Tabakersatzstoffe enthaltend	t 1000 DM	-	-	-	-
1600 11 707	- - Zigaretten, Tabakersatzstoffe enthaltend	t 1000 DM	-	-	-	-
	Anderer verarbeiteter Tabak und andere verarbeitete Tabakersatzstoffe; "homogenisierter" oder "rekonstituierter" Tabak; Tabakauszüge und -soßen					
	- Rauchtobak, auch teilweise oder ganz aus Tabakersatzstoffen					
1600 12 303	- - Feinschnitt	t 1000 DM	5 098 78 501	6 489 86 252	7 217 99 056	12
1600 12 305	- - Pfeifentabak (Krüllschnitt, Grobschnitt)	t 1000 DM	140 7 771	126 7 024	160 8 647	7
	- Anderer verarbeiteter Tabak und andere verarbeitete Tabakersatzstoffe					
1600 12 903	- - "homogenisierter" oder "rekonstituierter" Tabak	t 1000 DM	.	.	.	1
1600 12 909	- - Anderer verarbeiteter Tabak und andere verarbeitete Tabakwaren und -ersatzstoffe	t 1000 DM	.	.	.	2
1600 20 000	Tabakabfälle	t 1000 DM	-	-	-	-
1699 00 000	Veredlung von Erzeugnissen dieser Güterabteilung	1000 DM	.	.	.	2
	Textilien					
	Textile Spinnstoffe und Garne					
1710 10 000	Wollfett und daraus stammende Fettstoffe (einschl. Lanolin) darunter zum Absatz bestimmt	t t 1000 DM	* . .	1 276 1 276 1 283	. . .	2 2
	Natürliche textile Spinnstoffe, präpariert zum Spinnen					
	- Grege, Abfälle aus Seide					
1710 20 110	- - Grege, weder gedreht noch gezwirnt	t t 1000 DM	* . .	- - -	- - -	-
	darunter zum Absatz bestimmt					

5 Produktion nach Güterarten - Deutschland

Melde-Nr.	Bezeichnung	Einheit	2. VJ 1997	1. VJ 1998	2. VJ 1998	2. VJ 1998 Anzahl Unternehmen
1	2	3	4	5	6	7
1710 20 190	-- Abfälle aus Seide, gekrempelt oder gekämmt darunter zum Absatz bestimmt	t t 1000 DM	* - -	- - -	- - -	- - -
1710 20 210	- Gewaschene, nicht carbonisierte und carbonisierte Wolle, Kämmlinge von Wolle oder feinen Tierhaaren, Kammzüge und Krempelbänder, aus Wolle oder anderen Tierhaaren - Gewaschene Wolle, nicht carbonisiert darunter zum Absatz bestimmt	t t 1000 DM	*	- - -	- - -
1710 20 230	-- Carbonisierte Wolle, weder gekämmt noch gekrempelt darunter zum Absatz bestimmt	t t 1000 DM	* - -	- - -	- - -	- - -
1710 20 250	-- Kämmlinge von Wolle oder feinen Tierhaaren darunter zum Absatz bestimmt	t t 1000 DM	* 1 690 1 690 5 469	1 666 1 666 6 337	1 495 1 495 5 714	4 4 4
1710 20 270	-- Kammzüge und Krempelbänder aus Wolle oder anderen Tierhaaren darunter zum Absatz bestimmt	t t 1000 DM	*	2 2 2
1710 20 300	- Baumwolle, gekrempelt oder gekämmt darunter zum Absatz bestimmt	t t 1000 DM	* - -	- - -	- - -	- - -
1710 20 400	- Flachs, bearbeitet, jedoch nicht versponnen; Werg und Abfälle aus Flachs darunter zum Absatz bestimmt	t t 1000 DM	* - -	1 1 1
1710 20 500	- Andere pflanzliche Spinnstoffe (ohne Flachs), bearbeitet, jedoch nicht versponnen; Werg und Abfälle dieser Spinnstoffe darunter zum Absatz bestimmt	t t 1000 DM	* 1 994 1 994 11 042	2 303 2 303 11 848	2 183 2 183 12 215	3 3 3
	Chemiefasern, präpariert zum Spinnen					
1710 30 310	- Synthetische Spinnfasern für die Spinnerei aufbereitet - - aus Polyacryl oder Modacryl darunter zum Absatz bestimmt	t t 1000 DM	*	1 1 1
1710 30 390	- - Andere synthetische Spinnfasern darunter zum Absatz bestimmt	t t 1000 DM	* 1 448 .	1 094	2 1 1
1710 30 500	- Künstliche Spinnfasern für die Spinnerei aufbereitet darunter zum Absatz bestimmt	t t 1000 DM	* - -	- - -	- - -	- - -
	Garne aus natürlichen Spinnstoffen					
1710 41 500	Seidengarne, n.A.E. - Seidengarne (ohne Schappeseidengarne oder Bourretteseidengarne) darunter zum Absatz bestimmt	t t 1000 DM	* . .	- - -	. . .	1 1 1
1710 41 900	- Schappeseidengarne oder Bourretteseidengarne darunter zum Absatz bestimmt	t t 1000 DM	* . .	- - -	. . .	1 1 1
	Wollgarne, n.A.E.					
1710 42 310	- Streichgarne aus Wolle oder feinen Tierhaaren - - für Teppiche und Fußbodenbeläge darunter zum Absatz bestimmt	t t 1000 DM	* . 402 5 265	. . 505 6 640	. . 466 6 088	5 3 5 3
1710 42 321	- - für Gewebe - - mit einem Anteil an Wolle von 85 GHT oder mehr darunter zum Absatz bestimmt	t t 1000 DM	* 325 52 1 018	344 . .	250 . .	5 2 2
1710 42 323	- - mit einem Anteil an Wolle von weniger als 85 GHT darunter zum Absatz bestimmt	t t 1000 DM	*	1 1 1
1710 42 331	- - für Maschenware - - mit einem Anteil an Wolle von 85 GHT oder mehr darunter zum Absatz bestimmt	t t 1000 DM	*	1 1 1
1710 42 333	- - mit einem Anteil an Wolle von weniger als 85 GHT darunter zum Absatz bestimmt	t t 1000 DM	* 28	1 1 1
1710 42 390	- - für andere Zwecke darunter zum Absatz bestimmt	t t 1000 DM	* - -	- - -	- - -	- - -

5 Produktion nach Güterarten - Deutschland

Melde-Nr.	Bezeichnung	Einheit	2. VJ 1997	1. VJ 1998	2. VJ 1998	2. VJ 1998 Anzahl Unternehmen
1	2	3	4	5	6	7
1710 42 510	- Kammgarne aus Wolle oder anderen Tierhaaren - - für Teppiche und Fußbodenbeläge darunter zum Absatz bestimmt	t t 1000 DM	*	1 1
1710 42 521	- - für Gewebe - - mit einem Anteil an Wolle von 85 GHT oder mehr darunter zum Absatz bestimmt	t t 1000 DM	* 4 037 89 662	3 603 80 930	2 810 60 173	9 9
1710 42 523	- - mit einem Anteil an Wolle von weniger als 85 GHT darunter zum Absatz bestimmt	t t 1000 DM	* 595 11 258	501 9 083	519 8 608	5 5
1710 42 531	- - für Maschenware - - mit einem Anteil an Wolle von 85 GHT oder mehr darunter zum Absatz bestimmt	t t 1000 DM	* 1 136 27 502	672 17 153	829 21 782	4 4
1710 42 533	- - mit einem Anteil an Wolle von weniger als 85 GHT darunter zum Absatz bestimmt	t t 1000 DM	* 825 18 624	757 17 894	778 18 995	7 7
1710 42 590	- - für andere Zwecke darunter zum Absatz bestimmt	t t 1000 DM	* - -	- - -	- - -	- -
1710 43 310	Baumwollgarne, auch gezwirnt (ohne Nähgarne), n.A.E. - aus nicht gekämmten Fasern - - für Teppiche und Fußbodenbeläge darunter zum Absatz bestimmt	t t 1000 DM	*	1 1
1710 43 321	- - für Gewebe - - mit einem Anteil an Baumwolle von 85 GHT oder mehr darunter zum Absatz bestimmt	t t 1000 DM	* 25 458 18 304 92 195	24 791 17 213 88 644	23 668 15 893 79 925	32 29
1710 43 325	- - mit einem Anteil an Baumwolle von weniger als 85 GHT, gemischt mit künstlichen Fasern darunter zum Absatz bestimmt	t t 1000 DM	* 639 639 4 756	497 497 4 105	570 570 4 681	7 7
1710 43 327	- - mit einem Anteil an Baumwolle von weniger als 85 GHT, gemischt mit synthetischen Fasern darunter zum Absatz bestimmt	t t 1000 DM	* 1 462 890 5 206	1 864 776 4 738	1 770 756 4 276	9 7
1710 43 329	- - mit einem Anteil an Baumwolle von weniger als 85 GHT, gemischt mit sonstigen Fasern darunter zum Absatz bestimmt	t t 1000 DM	*	71 71 677	5 5
1710 43 331	- - für Maschenware - - mit einem Anteil an Baumwolle von 85 GHT oder mehr darunter zum Absatz bestimmt	t t 1000 DM	* 2 416 2 416 15 432	1 937 1 937 12 301	1 779 1 779 11 597	10 10
1710 43 335	- - mit einem Anteil an Baumwolle von weniger als 85 GHT, gemischt mit künstlichen Fasern darunter zum Absatz bestimmt	t t 1000 DM	* 206 206 2 075	177 177 1 620	297 297 2 654	7 7
1710 43 337	- - mit einem Anteil an Baumwolle von weniger als 85 GHT, gemischt mit synthetischen Fasern darunter zum Absatz bestimmt	t t 1000 DM	* 164 164 1 397	. . 504	39 39 347	5 5
1710 43 339	- - mit einem Anteil an Baumwolle von weniger als 85 GHT, gemischt mit sonstigen Fasern darunter zum Absatz bestimmt	t t 1000 DM	* 3 3 54	2 2
1710 43 390	- - für andere Zwecke darunter zum Absatz bestimmt	t t 1000 DM	*	3 3
1710 43 510	- aus gekämmten Fasern - - für Teppiche und Fußbodenbeläge darunter zum Absatz bestimmt	t t 1000 DM	* - - -	- - -	- - -	- -
1710 43 521	- - für Gewebe - - mit einem Anteil an Baumwolle von 85 GHT oder mehr darunter zum Absatz bestimmt	t t 1000 DM	* 1 795 20 880	1 985 22 599	1 722 20 744	11 11
1710 43 525	- - mit einem Anteil an Baumwolle von weniger als 85 GHT, gemischt mit künstlichen Fasern darunter zum Absatz bestimmt	t t 1000 DM	*	3 2

5 Produktion nach Güterarten - Deutschland

Melde-Nr.	Bezeichnung	Einheit	2. VJ 1997	1. VJ 1998	2. VJ 1998	2. VJ 1998 Anzahl Unternehmen
1	2	3	4	5	6	7
1710 43 527	--- mit einem Anteil an Baumwolle von weniger als 85 GHT, gemischt mit synthetischen Fasern darunter zum Absatz bestimmt	t t 1000 DM	* 142 142 1 350	. 182 2 037	. 184 1 697	7 6
1710 43 529	--- mit einem Anteil an Baumwolle von weniger als 85 GHT, gemischt mit sonstigen Fasern darunter zum Absatz bestimmt	t t 1000 DM	* - -	1 1
1710 43 531	-- für Maschenware --- mit einem Anteil an Baumwolle von 85 GHT oder mehr darunter zum Absatz bestimmt	t t 1000 DM	* 3 200 3 200 41 667	3 257 3 257 41 556	2 914 2 914 38 375	9 9
1710 43 535	--- mit einem Anteil an Baumwolle von weniger als 85 GHT, gemischt mit künstlichen Fasern darunter zum Absatz bestimmt	t t 1000 DM	* 416 416 .	436 436	3 3
1710 43 537	--- mit einem Anteil an Baumwolle von weniger als 85 GHT, gemischt mit synthetischen Fasern darunter zum Absatz bestimmt	t t 1000 DM	*	1 1
1710 43 539	--- mit einem Anteil an Baumwolle von weniger als 85 GHT, gemischt mit sonstigen Fasern darunter zum Absatz bestimmt	t t 1000 DM	*	0 0 7	3 3
1710 43 590	-- für andere Zwecke darunter zum Absatz bestimmt	t t 1000 DM	*	2 2
1710 44 020	Garne aus Flachs, auch gezwirnt (Leinengarne), n.A.E. - für Gewebe darunter zum Absatz bestimmt	t t 1000 DM	* 331 331 4 042	394 394 4 863	339 339 4 157	3 3
1710 44 030	- für Maschenware darunter zum Absatz bestimmt	t t 1000 DM	*	2 2
1710 44 090	- für andere Zwecke darunter zum Absatz bestimmt	t t 1000 DM	* . . .	71 71 1 482	72 72 1 497	3 3
1710 45 100	Nähgarne u.a. Garne aus natürlichen Spinnstoffen, auch gezwirnt, auch in Aufmachungen für den Einzelverkauf - Seidengarne, Schappeseidengarne und Bourrette-seidengarne, i.A.E.; Messinahaar darunter zum Absatz bestimmt	t t 1000 DM	*	1 1
1710 45 303	- Garne aus Wolle oder feinen Tierhaaren, i.A.E. --- Handstrickgarne darunter zum Absatz bestimmt	t t 1000 DM	* 172 172 4 415	. . 3 908	. . 2 846	5 5
1710 45 309	-- Andere Garne darunter zum Absatz bestimmt	t t 1000 DM	* 31 31 861	36 36 987	26 26 790	3 3
1710 45 530	- Nähgarne u.a. Garne aus Baumwolle --- Nähgarne, n.A.E. darunter zum Absatz bestimmt	t t 1000 DM	* 87 87 2 362	23 23 991	21 21 943	5 5
1710 45 550	-- Nähgarne, i.A.E. darunter zum Absatz bestimmt	t t 1000 DM	* 23 23 2 028	21 21 1 879	22 22 1 917	5 5
1710 45 570	-- Garne (ohne Nähgarne), i.A.E. darunter zum Absatz bestimmt	t t 1000 DM	* 124 124 .	131 131	3 3
1710 45 700	- Garne aus Flachs (Leinengarne), i.A.E. darunter zum Absatz bestimmt	t t 1000 DM	*	1 1
1710 46 000	Garne aus Jute oder anderen textilen Bastfasern; Garne aus anderen pflanzlichen Spinnstoffen; Papiergarne darunter zum Absatz bestimmt	t t 1000 DM	*	2 2

5 Produktion nach Güterarten - Deutschland

Melde-Nr.	Bezeichnung	Einheit	2. VJ 1997	1. VJ 1998	2. VJ 1998	2. VJ 1998 Anzahl Unternehmen	
1	2	3	4	5	6	7	
Garne aus Chemiefasern							
Gezwirnte Garne aus synthetischen und künstlichen Filamenten (ohne Nähgarne), n.A.E.							
1710 51 330	- aus synthetischen Filamenten	t	*	316	241	299	7
	- - aus Nylon oder anderen Polyamidfilamenten	t	*	316	241	299	7
	darunter zum Absatz bestimmt	1000 DM		5 050	3 420	4 201	
1710 51 350	- - aus Polyesterfilamenten	t	*	1 384	1 665	1 723	8
	darunter zum Absatz bestimmt	t	*	1 384	1 665	1 723	8
		1000 DM		12 873	13 487	14 339	
1710 51 370	- - aus anderen synthetischen Filamenten	t	*	.	.	.	2
	darunter zum Absatz bestimmt	t	*	.	.	.	2
		1000 DM		.	.	.	
1710 51 500	- aus künstlichen Filamenten	t	*	557	494	451	6
	darunter zum Absatz bestimmt	t	*	557	494	451	6
		1000 DM		19 156	17 029	16 154	
Garne aus synthetischen Spinnfasern (ohne Nähgarne), auch gezwirnt, n.A.E.							
- aus synthetischen Spinnfasern, mit einem Anteil an diesen Spinnfasern von 85 GHT oder mehr							
1710 52 310	- - für Teppiche und Fußbodenbeläge	t	*	.	.	.	7
	darunter zum Absatz bestimmt	t	*	6 962	8 022	7 415	6
		1000 DM		47 504	52 904	49 341	
1710 52 320	- - für Gewebe	t	*	12 752	12 564	11 886	39
	darunter zum Absatz bestimmt	t	*	10 907	11 034	10 396	35
		1000 DM		110 611	108 545	103 506	
1710 52 330	- - für Maschenware	t	*	.	.	.	14
	darunter zum Absatz bestimmt	t	*	1 258	1 127	1 250	14
		1000 DM		25 320	26 273	24 561	
1710 52 390	- - für andere Zwecke	t	*	1 341	.	.	9
	darunter zum Absatz bestimmt	t	*	728	754	648	9
		1000 DM		8 792	9 042	7 559	
- aus Polyester-Spinnfasern, mit einem Anteil von weniger als 85 GHT, mit künstlichen Spinnfasern gemischt							
1710 52 510	- - für Teppiche und Fußbodenbeläge	t	*	.	.	.	1
	darunter zum Absatz bestimmt	t	*	-	-	-	-
		1000 DM		-	-	-	
1710 52 520	- - für Gewebe	t	*	.	.	.	8
	darunter zum Absatz bestimmt	t	*	677	659	681	8
		1000 DM		4 654	4 450	4 509	
1710 52 530	- - für Maschenware	t	*	.	.	.	4
	darunter zum Absatz bestimmt	t	*	56	19	.	4
		1000 DM		505	284	566	
1710 52 590	- - für andere Zwecke	t	*	.	.	.	1
	darunter zum Absatz bestimmt	t	*	.	.	.	1
		1000 DM		.	.	.	
- aus synthetischen Spinnfasern, mit einem Anteil von weniger als 85 GHT, mit Baumwolle gemischt							
1710 52 710	- - für Teppiche und Fußbodenbeläge	t	*	-	-	-	-
	darunter zum Absatz bestimmt	t	*	-	-	-	-
		1000 DM		-	-	-	
1710 52 720	- - für Gewebe	t	*	3 956	4 731	4 485	12
	darunter zum Absatz bestimmt	t	*	27 296	31 929	29 421	12
		1000 DM					
1710 52 730	- - für Maschenware	t	*	1 623	1 519	1 687	8
	darunter zum Absatz bestimmt	t	*	1 623	1 519	1 687	8
		1000 DM		6 447	6 180	6 205	
1710 52 790	- - für andere Zwecke	t	*	.	.	.	1
	darunter zum Absatz bestimmt	t	*	.	.	.	1
		1000 DM		.	.	.	
- Andere Garne aus synthetischen Spinnfasern, mit einem Anteil von weniger als 85 GHT, mit anderen Spinnfasern (ohne Wolle) gemischt							
1710 52 910	- - für Teppiche und Fußbodenbeläge	t	*	.	.	.	1
	darunter zum Absatz bestimmt	t	*	.	.	.	1
		1000 DM		.	.	.	
1710 52 920	- - für Gewebe	t	*	418	391	442	7
	darunter zum Absatz bestimmt	t	*	418	391	442	7
		1000 DM		6 617	6 823	7 719	
1710 52 930	- - für Maschenware	t	*	188	172	149	5
	darunter zum Absatz bestimmt	t	*	188	172	149	5
		1000 DM		4 033	3 878	3 456	

5 Produktion nach Güterarten - Deutschland

Melde-Nr.	Bezeichnung	Einheit	2. VJ 1997	1. VJ 1998	2. VJ 1998	2. VJ 1998 Anzahl Unternehmen
1	2	3	4	5	6	7
1710 52 990	-- für andere Zwecke darunter zum Absatz bestimmt	t t 1000 DM	*	1 1
	Garne aus synthetischen Spinnfasern (ohne Nähgarne), mit Wolle oder feinen Tierhaaren gemischt, auch gezwirnt, n.A.E.					
	- mit gekrempelter Wolle oder feinen Tierhaaren gemischt, mit einem Anteil von weniger als 85 GHT					
1710 53 310	-- für Teppiche und Fußbodenbeläge darunter zum Absatz bestimmt	t t 1000 DM	*	1 1
1710 53 320	-- für Gewebe darunter zum Absatz bestimmt	t t 1000 DM	*	4 4
1710 53 330	-- für Maschenware darunter zum Absatz bestimmt	t t 1000 DM	*	3 3
1710 53 390	-- für andere Zwecke darunter zum Absatz bestimmt	t t 1000 DM	*	- -
	- mit gekämmter Wolle oder feinen Tierhaaren gemischt, mit einem Anteil von weniger als 85 GHT					
1710 53 510	-- für Teppiche und Fußbodenbeläge darunter zum Absatz bestimmt	t t 1000 DM	*	- -
1710 53 520	-- für Gewebe darunter zum Absatz bestimmt	t t 1000 DM	* . .	1 053 1 053 21 556	1 102 1 102 19 476	6 6
1710 53 530	-- für Maschenware darunter zum Absatz bestimmt	t t 1000 DM	* . .	351 6 284	255 5 037	4 4
1710 53 590	-- für andere Zwecke darunter zum Absatz bestimmt	t t 1000 DM	*	- -
	Garne aus künstlichen Spinnfasern (ohne Nähgarne), auch gezwirnt, n.A.E.					
1710 54 010	-- für Teppiche und Fußbodenbeläge darunter zum Absatz bestimmt	t t 1000 DM	*	- -
1710 54 020	-- für Gewebe darunter zum Absatz bestimmt	t t 1000 DM	* . .	4 711 3 343 23 985	5 553 3 990 28 696	25 23
1710 54 030	-- für Maschenware darunter zum Absatz bestimmt	t t 1000 DM	* . .	242 2 117	204 2 040	7 6
1710 54 090	-- für andere Zwecke darunter zum Absatz bestimmt	t t 1000 DM	* . .	50 50 765	46 46 .	2 2
	Nähgarne u.a. Garne aus Chemiefasern, auch in Aufmachung für den Einzelverkauf					
	- Nähgarne aus synthetischen oder künstlichen Filamenten					
1710 55 130	-- Nähgarne, n.A.E. darunter zum Absatz bestimmt	t t 1000 DM	* . .	1 152 1 152 60 655	1 027 1 027 45 582	10 10
1710 55 150	-- Nähgarne, i.A.E. darunter zum Absatz bestimmt	t t 1000 DM	* . .	43 43 3 154	42 42 3 189	4 4
1710 55 300	- Garne aus synthetischen oder künstlichen Filamenten (ohne Nähgarne), i.A.E. darunter zum Absatz bestimmt	t t 1000 DM	*	- -
	- Nähgarne aus synthetischen oder künstlichen Spinnfasern					
1710 55 530	-- Nähgarne, n.A.E. darunter zum Absatz bestimmt	t t 1000 DM	* . .	777 34 519	560 25 422	6 6
1710 55 550	-- Nähgarne, i.A.E. darunter zum Absatz bestimmt	t t 1000 DM	*	2 2
1710 55 700	- Garne aus synthetischen oder künstlichen Spinnfasern (ohne Nähgarne), i.A.E. darunter zum Absatz bestimmt	t t 1000 DM	*	18 18 721	3 3

5 Produktion nach Güterarten - Deutschland

Melde-Nr.	Bezeichnung	Einheit	2. VJ 1997	1. VJ 1998	2. VJ 1998	2. VJ 1998 Anzahl Unternehmen
1	2	3	4	5	6	7
	Spinnstoff- und Garnabfälle (ohne Chemiefaserabfälle), Reißspinnstoff					
1710 61 000	Abfälle von Seide (einschl. nicht abhaspelbarer Kokons), Garnabfälle und Reißspinnstoff, weder gekrempelt noch gekämmt	t 1000 DM	-	-	-	-
1710 62 000	Abfälle von Wolle oder Tierhaaren (einschl. Garnabfällen) (ohne Reißspinnstoff)	t 1000 DM	.	.	.	1
1710 63 000	Reißspinnstoff aus Wolle oder Tierhaaren	t 1000 DM	-	-	.	1
1710 64 000	Garnabfälle aus Baumwolle (ohne Reißspinnstoff)	t 1000 DM	-	-	-	-
1710 65 000	Reißspinnstoff u.a. Abfälle aus Baumwolle (ohne Garnabfälle)	t 1000 DM	.	.	.	2
	Gewebe					
	Gewebe aus natürlichen Spinnstoffen (ohne Baumwolle)					
1720 10 100	- Gewebe aus Seide, Schappeseide oder Bourretteseide	t 1000 m2	* 14	27	27	6
	darunter zum Absatz bestimmt	t 1000 m2	* 103	231	255	6
		t 1000 DM	14	27	27	
		t 1000 DM	103	231	255	
		t 1000 DM	3 465	5 747	5 520	
	- Streichgarngewebe aus Wolle oder Tierhaaren	t 1000 m2	* 113	73	70	3
1720 10 222	- - für Bekleidung	t 1000 m2	* 295	214	211	3
	darunter zum Absatz bestimmt	t 1000 m2	* 113	73	70	3
		t 1000 DM	295	214	211	
		t 1000 DM	5 171	3 952	7 432	
1720 10 223	- - - Damenoberbekleidungsstoff	t 1000 m2	* 524	373	325	8
	darunter zum Absatz bestimmt	t 1000 m2	* 1 983	1 559	1 352	8
		t 1000 DM	524	373	325	
		t 1000 DM	1 983	1 559	1 352	
		t 1000 DM	24 946	14 912	16 159	
1720 10 229	- - - Anderer Bekleidungsstoff	t 1000 m2	* .	.	.	2
	darunter zum Absatz bestimmt	t 1000 m2	* .	.	.	2
		t 1000 DM	.	.	.	
	- - für Heim- und Haushaltstextilien	t 1000 m2	* .	.	.	2
1720 10 253	- - - Schlaf- und Reisedeckenstoff	t 1000 m2	* .	.	.	1
	darunter zum Absatz bestimmt	t 1000 m2	* .	.	.	
		t 1000 DM	.	.	.	
1720 10 259	- - - Anderer Heim- und Haushaltstextilienstoff	t 1000 m2	* 33	9	7	5
	darunter zum Absatz bestimmt	t 1000 m2	* 117	.	10	5
		t 1000 DM	33	9	7	
		t 1000 DM	117	14	10	
		t 1000 DM	1 502	510	372	
1720 10 290	- - für technischen und industriellen Bedarf	t 1000 m2	* .	.	.	1
	darunter zum Absatz bestimmt	t 1000 m2	* .	.	.	-
		t 1000 DM	.	.	.	
	- Kammgarngewebe aus Wolle oder anderen Tierhaaren	t 1000 m2	* .	.	.	18
1720 10 322	- - für Bekleidung	t 1000 m2	* .	.	.	18
	darunter zum Absatz bestimmt	t 1000 m2	* 2 415	1 872	1 980	18
		t 1000 DM	9 653	7 754	8 044	
		t 1000 DM	115 947	95 821	104 829	
1720 10 323	- - - Damenoberbekleidungsstoff	t 1000 m2	* .	.	.	18
	darunter zum Absatz bestimmt	t 1000 m2	* 2 377	1 571	2 237	17
		t 1000 DM	9 911	6 382	9 036	
		t 1000 DM	119 710	80 847	118 450	
1720 10 329	- - - Anderer Bekleidungsstoff	t 1000 m2	* .	.	.	4
	darunter zum Absatz bestimmt	t 1000 m2	* .	.	.	3
		t 1000 DM	.	.	.	
1720 10 350	- - für Heim- und Haushaltstextilien	t 1000 m2	* 42	41	36	4
	darunter zum Absatz bestimmt	t 1000 m2	* 88	82	81	4
		t 1000 DM	42	41	36	
		t 1000 DM	88	82	81	
		t 1000 DM	1 913	1 985	1 779	

5 Produktion nach Güterarten - Deutschland

Melde-Nr.	Bezeichnung	Einheit	2. VJ 1997	1. VJ 1998	2. VJ 1998	2. VJ 1998 Anzahl Unternehmen
1	2	3	4	5	6	7
1720 10 390	-- für technischen und industriellen Bedarf	t	*	.	.	2
	darunter zum Absatz bestimmt	1000 m2	*	.	.	2
	- Gewebe aus Flachs (Leinengewebe), mit einem Anteil an Flachs von 85 GHT oder mehr	t	.	.	.	
		1000 m2	.	.	.	
		1000 DM	.	.	.	
1720 10 420	-- für Bekleidung	t	*	8	.	2
	darunter zum Absatz bestimmt	1000 m2	*	38	.	2
		t	.	8	.	
		1000 m2	.	38	.	
		1000 DM	140	238	.	
1720 10 450	-- für Heim- und Haushaltstextilien	t	*	.	.	2
	darunter zum Absatz bestimmt	1000 m2	*	.	.	2
		t	.	.	.	
		1000 m2	.	.	.	
		1000 DM	.	.	.	
1720 10 490	-- für technischen und industriellen Bedarf	t	*	22	17	3
	darunter zum Absatz bestimmt	1000 m2	*	65	53	3
		t	.	22	17	
		1000 m2	.	65	53	
		1000 DM	766	.	.	
	- Gewebe aus Flachs (Leinengewebe), mit einem Anteil an Flachs von weniger als 85 GHT, gemischt mit Baumwolle	t	.	40	51	
1720 10 520	-- für Bekleidung	t	*	197	256	3
	darunter zum Absatz bestimmt	1000 m2	*	40	51	3
		t	.	197	256	
		1000 m2	.	923	1 123	
		1000 DM	.	.	.	
1720 10 550	-- für Heim- und Haushaltstextilien	t	*	.	.	2
	darunter zum Absatz bestimmt	1000 m2	*	.	.	1
		t	.	.	.	
		1000 m2	.	.	.	
		1000 DM	.	.	.	
1720 10 590	-- für technischen und industriellen Bedarf	t	*	.	.	1
	darunter zum Absatz bestimmt	1000 m2	*	.	.	1
		t	.	.	.	
		1000 m2	.	.	.	
		1000 DM	.	.	.	
	- Gewebe aus Flachs (Leinengewebe), mit einem Anteil an Flachs von weniger als 85 GHT, gemischt mit anderen Spinnstoffen	t	.	.	.	
1720 10 620	-- für Bekleidung	t	*	6	10	4
	darunter zum Absatz bestimmt	1000 m2	*	35	52	4
		t	.	6	10	
		1000 m2	.	35	52	
		1000 DM	177	153	229	
1720 10 650	-- für Heim- und Haushaltstextilien	t	*	45	42	3
	darunter zum Absatz bestimmt	1000 m2	*	164	149	1
		t	.	.	.	
		1000 m2	.	.	.	
		1000 DM	.	.	.	
1720 10 690	-- für technischen und industriellen Bedarf	t	*	.	.	1
	darunter zum Absatz bestimmt	1000 m2	*	.	.	1
		t	.	.	.	
		1000 m2	.	.	.	
		1000 DM	.	.	.	
1720 10 700	- Gewebe aus Jute oder anderen textilen Bastfasern	t	*	.	.	6
	darunter zum Absatz bestimmt	1000 m2	*	6 135	8 745	6
		t	.	1 058	1 544	
		1000 m2	.	6 135	8 745	
		1000 DM	4 787	7 305	6 523	
1720 10 900	- Gewebe aus anderen pflanzlichen Spinnstoffen oder aus Papiergarnen	t	*	.	.	1
	darunter zum Absatz bestimmt	1000 m2	*	.	.	1
		t	.	.	.	
		1000 m2	.	.	.	
		1000 DM	.	.	.	
	Baumwollgewebe	t	.	.	.	
	- rohgewebt, mit einem Quadratmetergewicht von 200 g oder weniger (ohne Verbandmull)	t	.	.	.	
1720 20 110	-- Hemden- und Blusenstoff	t	*	1 967	1 868	6
	darunter zum Absatz bestimmt	1000 m2	*	9 855	9 429	6
		t	.	1 967	1 868	
		1000 m2	.	9 855	9 429	
		1000 DM	25 663	28 618	24 917	
1720 20 122	-- für andere Bekleidung	t	*	443	393	7
	darunter zum Absatz bestimmt	1000 m2	*	1 870	1 804	7
		t	.	443	393	
		1000 m2	.	1 870	1 804	
		1000 DM	9 795	9 842	8 738	

5 Produktion nach Güterarten - Deutschland

Melde-Nr.	Bezeichnung	Einheit	2. VJ 1997	1. VJ 1998	2. VJ 1998	2. VJ 1998 Anzahl Unternehmen	
1	2	3	4	5	6	7	
1720 20 123	- - - Damenoberbekleidungsstoff	t	*	221	252	241	7
	darunter zum Absatz bestimmt	1000 m2	*	1 227	1 367	1 272	
		t		221	252	241	7
		1000 m2		1 227	1 367	1 272	
		1000 DM		3 427	4 141	3 738	
1720 20 127	- - - Einlagestoff für Bekleidung und Wäsche	t	*	.	.	29	3
	darunter zum Absatz bestimmt	1000 m2	*	.	.	265	
		t		.	.	29	3
		1000 m2		.	.	265	
		1000 DM		.	.	.	
1720 20 129	- - - Anderer Bekleidungsstoff	t	*	1 448	1 513	1 454	12
	darunter zum Absatz bestimmt	1000 m2	*	10 803	11 166	9 832	
		t		1 448	1 513	1 454	12
		1000 m2		10 803	11 166	9 832	
		1000 DM		23 043	23 169	21 037	
1720 20 133	- - für Haushaltstextilien	t	*	275	270	223	4
	- - - Inlett- und Einschüttstoff	1000 m2	*	1 688	1 616	1 371	
	darunter zum Absatz bestimmt	t		114	119	94	4
		1000 m2		711	720	588	
		1000 DM		4 337	4 344	3 591	
1720 20 135	- - - Steppdecken-Oberstoff	t	*	.	.	.	5
	darunter zum Absatz bestimmt	1000 m2	*	.	.	.	
		t		168	137	173	5
		1000 m2		1 239	1 031	1 302	
		1000 DM		3 356	2 698	3 258	
1720 20 139	- - - Anderer Haushaltstextilienstoff	t	*	4 926	4 422	4 327	20
	darunter zum Absatz bestimmt	1000 m2	*	31 687	27 921	27 273	
		t		705	936	946	13
		1000 m2		3 729	4 641	4 674	
		1000 DM		10 888	11 523	11 531	
1720 20 153	- - für Heimtextilien	t	*	.	.	.	-
	- - - Möbelstoff (flachgewebt)	1000 m2	*	.	.	.	-
	darunter zum Absatz bestimmt	t		.	.	.	-
		1000 m2		.	.	.	-
		1000 DM		.	.	.	-
1720 20 155	- - - Dekorationsstoff	t	*	.	.	.	7
	darunter zum Absatz bestimmt	1000 m2	*	.	.	.	
		t		157	193	187	6
		1000 m2		1 062	1 300	1 311	
		1000 DM		3 293	4 363	4 243	
1720 20 159	- - - Anderer Heimtextilienstoff	t	*	.	.	.	3
	darunter zum Absatz bestimmt	1000 m2	*	.	.	.	
		t		153	146	124	3
		1000 m2		1 076	927	820	
		1000 DM		.	.	.	
1720 20 190	- - für technischen und industriellen Bedarf	t	*	.	.	.	18
	darunter zum Absatz bestimmt	1000 m2	*	.	.	.	
		t		2 459	2 833	2 908	18
		1000 m2		14 637	15 700	16 483	
		1000 DM		25 443	32 215	33 432	
1720 20 200	- Verbandmull	t	*	81	46	78	3
		1000 m2	*	1 401	513	725	
		1000 DM		2 980	940	2 483	
	- buntgewebt, mit einem Quadratmetergewicht von 200 g oder weniger						
1720 20 310	- - Hemden- und Blusenstoff	t	*	561	640	684	3
	darunter zum Absatz bestimmt	1000 m2	*	4 581	5 493	6 212	
		t		561	640	684	3
		1000 m2		4 581	5 493	6 212	
		1000 DM		23 049	24 453	29 366	
1720 20 322	- - für andere Bekleidung	t	*	.	.	.	1
	- - - Herrenoberbekleidungsstoff	1000 m2	*	.	.	.	
	darunter zum Absatz bestimmt	t		.	.	.	1
		1000 m2		.	.	.	
		1000 DM		.	.	.	
1720 20 323	- - - Damenoberbekleidungsstoff	t	*	104	103	.	4
	darunter zum Absatz bestimmt	1000 m2	*	689	707	.	
		t		104	103	.	4
		1000 m2		689	707	.	
		1000 DM		4 262	4 051	.	
1720 20 329	- - - Anderer Bekleidungsstoff	t	*	.	.	.	2
	darunter zum Absatz bestimmt	1000 m2	*	.	.	.	
		t		.	.	.	2
		1000 m2		.	.	.	
		1000 DM		.	.	.	
1720 20 330	- - für Haushaltstextilien	t	*	.	357	.	4
	darunter zum Absatz bestimmt	1000 m2	*	349	491	379	
		t		.	.	.	1
		1000 m2		.	.	.	
		1000 DM		.	.	.	

5 Produktion nach Güterarten - Deutschland

Melde-Nr.	Bezeichnung	Einheit	2. VJ 1997	1. VJ 1998	2. VJ 1998	2. VJ 1998 Anzahl Unternehmen
1	2	3	4	5	6	7
1720 20 350	-- für Heimtextilien	t	*	.	.	2
	darunter zum Absatz bestimmt	1000 m2	*	.	.	2
		t	.	.	.	
		1000 m2	.	.	.	
		1000 DM	.	.	.	
1720 20 395	-- für technischen und industriellen Bedarf	t	*	268	303	3
	-- Matratzendrell	1000 m2	*	1 413	1 540	3
	darunter zum Absatz bestimmt	t	.	268	303	
		1000 m2	.	1 413	1 540	
		1000 DM	.	5 010	5 399	
1720 20 399	-- Anderer technischer Stoff	t	*	.	.	1
	darunter zum Absatz bestimmt	1000 m2	*	.	.	1
		t	.	.	.	
		1000 m2	.	.	.	
		1000 DM	.	.	.	
	- rohgewebt (ohne Denim), mit einem Quadratmetergewicht von mehr als 200 g	t	*	.	.	
1720 20 422	-- für Bekleidung	t	*	890	776	7
	-- Herrenoberbekleidungsstoff	1000 m2	*	2 943	2 755	7
	darunter zum Absatz bestimmt	t	.	890	776	
		1000 m2	.	2 943	2 755	
		1000 DM	.	21 703	20 050	
1720 20 423	-- Damenoberbekleidungsstoff	t	*	1 484	1 892	6
	darunter zum Absatz bestimmt	1000 m2	*	5 328	6 800	6
		t	.	1 484	1 892	
		1000 m2	.	5 328	6 800	
		1000 DM	.	13 926	23 762	
1720 20 427	-- Einlagestoff	t	*	.	.	2
	darunter zum Absatz bestimmt	1000 m2	*	.	.	2
		t	.	.	.	
		1000 m2	.	.	.	
		1000 DM	.	.	.	
1720 20 429	-- Anderer Bekleidungs- und Bekleidungszubehörstoff	t	*	.	.	10
	darunter zum Absatz bestimmt	1000 m2	*	.	.	9
		t	.	13 829	15 748	
		1000 m2	.	32 507	36 895	
		1000 DM	.	38 070	45 476	
1720 20 430	-- für Haushaltstextilien	t	*	787	766	8
	darunter zum Absatz bestimmt	1000 m2	*	3 445	3 411	7
		t	.	692	668	
		1000 m2	.	3 063	3 015	
		1000 DM	.	6 365	4 884	
1720 20 453	-- für Heimtextilien	t	*	11	19	4
	-- Möbelstoff	1000 m2	*	52	90	4
	darunter zum Absatz bestimmt	t	.	11	19	
		1000 m2	.	52	90	
		1000 DM	.	175	401	
1720 20 455	-- Dekorationsstoff	t	*	546	631	6
	darunter zum Absatz bestimmt	1000 m2	*	2 694	3 070	6
		t	.	546	631	
		1000 m2	.	2 694	3 070	
		1000 DM	.	8 450	8 472	
1720 20 457	-- Schlaf- und Reisedeckenstoff	t	*	199	476	4
	darunter zum Absatz bestimmt	1000 m2	*	638	1 334	1
		t	.	.	.	
		1000 m2	.	.	.	
		1000 DM	.	.	.	
1720 20 459	-- Anderer Heimtextilienstoff	t	*	263	304	3
	darunter zum Absatz bestimmt	1000 m2	*	1 166	1 383	3
		t	.	263	304	
		1000 m2	.	1 166	1 383	
		1000 DM	.	7 916	7 966	
1720 20 491	-- für technischen und industriellen Bedarf	t	*	.	.	2
	-- Markisenstoff	1000 m2	*	.	.	2
	darunter zum Absatz bestimmt	t	.	.	.	
		1000 m2	.	.	.	
		1000 DM	.	.	.	
1720 20 497	-- Futterstoff für Täschnerwaren	t	*	.	.	-
	darunter zum Absatz bestimmt	1000 m2	*	.	.	-
		t	.	.	.	
		1000 m2	.	.	.	
		1000 DM	.	.	.	
1720 20 499	-- Anderer technischer Stoff	t	*	.	.	16
	darunter zum Absatz bestimmt	1000 m2	*	.	.	16
		t	.	1 499	1 932	
		1000 m2	.	6 712	8 505	
		1000 DM	.	18 470	26 043	
			.	.	23 449	

5 Produktion nach Güterarten - Deutschland

Melde-Nr.	Bezeichnung	Einheit	2. VJ 1997	1. VJ 1998	2. VJ 1998	2. VJ 1998 Anzahl Unternehmen
1	2	3	4	5	6	7
1720 20 520	- buntgewebt (ohne Denim), mit einem Quadratmetergewicht von mehr als 200 g - - für Bekleidung (ohne Denim)	t 1000 m2 t 1000 m2 1000 DM	* * . 26 93 646	. . 30 110 924	. . 23 89 766	5 4
1720 20 530	- - für Haushaltstextilien darunter zum Absatz bestimmt	t 1000 m2 t 1000 m2 1000 DM	* *	2 2
1720 20 553	- - für Heimtextilien - - - Möbelstoff darunter zum Absatz bestimmt	t 1000 m2 t 1000 m2 1000 DM	* * 252 589 252 589 10 634	308 774 308 774 11 751	204 487 204 487 8 930	9 9
1720 20 555	- - - Dekorationsstoff darunter zum Absatz bestimmt	t 1000 m2 t 1000 m2 1000 DM	* *	1 1
1720 20 557	- - - Schlaf- und Reisedeckenstoff darunter zum Absatz bestimmt	t 1000 m2 t 1000 m2 1000 DM	* *	1 -
1720 20 559	- - - Anderer Heimtextilienstoff darunter zum Absatz bestimmt	t 1000 m2 t 1000 m2 1000 DM	* *	1 1
1720 20 590	- - für technischen und industriellen Bedarf darunter zum Absatz bestimmt	t 1000 m2 t 1000 m2 1000 DM	* * 281 1 270 281 1 270 4 239	403 2 032 403 2 032 5 886	381 1 951 381 1 951 5 141	4 4
1720 20 600	- Denim darunter zum Absatz bestimmt	t 1000 m2 t 1000 m2 1000 DM	* * 1 335 3 928 1 335 3 928 22 495	1 026 3 058 1 026 3 058 15 650	909 2 588 909 2 588 13 528	3 3
Gewebe aus Chemiefasern						
Gewebe aus synthetischen oder künstlichen Filamenten						
- aus hochfesten Garnen und aus Streifen aus synthetischen oder künstlichen Filamenten (ohne Cord- und Wulstgewebe für Bereifungen)						
1720 31 303	- - aus hochfesten Garnen darunter zum Absatz bestimmt	t 1000 m2 t 1000 m2 1000 DM	* * 3 577 19 492 3 577 19 492 55 663	4 416 27 462 4 416 27 462 68 611	4 166 26 455 4 166 26 455 62 376	10 10
1720 31 305	- - aus Streifen darunter zum Absatz bestimmt	t 1000 m2 t 1000 m2 1000 DM	* * - - - -	- - - -	- - -	- -
- aus synthetischen Filamenten (ohne Gewebe aus hochfesten Garnen und aus Streifen)						
- - für Bekleidung						
1720 31 522	- - - Herrenoberbekleidungsstoff darunter zum Absatz bestimmt	t 1000 m2 t 1000 m2 1000 DM	* *	1 1
1720 31 523	- - - Damenoberbekleidungsstoff darunter zum Absatz bestimmt	t 1000 m2 t 1000 m2 1000 DM	* * 223 2 407 223 2 407 7 541	212 2 181 212 2 181 7 809	296 3 124 296 3 124 10 942	6 6
1720 31 524	- - - Krawatten- und Schalstoff darunter zum Absatz bestimmt	t 1000 m2 t 1000 m2 1000 DM	* * 133 918 133 918 10 831	145 977 145 977 12 457	148 991 148 991 13 709	4 4
1720 31 525	- - - Futterstoff darunter zum Absatz bestimmt	t 1000 m2 t 1000 m2 1000 DM	* * 978 9 047 978 9 047 19 418	920 9 633 920 9 633 15 639	853 8 998 853 8 998 16 046	6 6

5 Produktion nach Güterarten - Deutschland

Melde-Nr.	Bezeichnung	Einheit	2. VJ 1997	1. VJ 1998	2. VJ 1998	2. VJ 1998 Anzahl Unternehmen
1	2	3	4	5	6	7
1720 31 529	- - - Anderer Bekleidungsstoff	t	*	.	.	1
	darunter zum Absatz bestimmt	1000 m2	*	.	.	1
		t	.	.	.	
		1000 m2	.	.	.	
		1000 DM	.	.	.	
1720 31 540	- - für Gardinen und Wandbehänge	t	*	.	.	15
	darunter zum Absatz bestimmt	1000 m2	*	.	.	15
		t	503	798	756	
		1000 m2	5 749	8 670	8 213	
		1000 DM	19 642	39 175	39 901	
1720 31 550	- - für andere Heim- und Haushaltstextilien	t	*	.	.	4
	darunter zum Absatz bestimmt	1000 m2	*	.	.	3
		t	164	202	163	
		1000 m2	1 206	1 524	1 274	
		1000 DM	5 592	6 563	5 225	
1720 31 590	- - für technischen und industriellen Bedarf	t	*	6 487	6 706	19
	darunter zum Absatz bestimmt	1000 m2	*	26 049	26 200	19
		t	6 487	6 706	6 978	
		1000 m2	26 049	26 200	25 289	
		1000 DM	119 771	119 865	125 804	
	- aus künstlichen Filamenten (ohne Gewebe aus hochfesten Garnen und aus Streifen)					
	- - für Bekleidung					
1720 31 722	- - - Herrenoberbekleidungsstoff	t	*	-	-	-
	darunter zum Absatz bestimmt	1000 m2	*	-	-	-
		t	-	-	-	
		1000 m2	-	-	-	
		1000 DM	-	-	-	
1720 31 723	- - - Damenoberbekleidungsstoff	t	*	783	741	5
	darunter zum Absatz bestimmt	1000 m2	*	7 526	7 660	5
		t	783	741	803	
		1000 m2	7 526	7 660	7 848	
		1000 DM	24 866	29 936	29 047	
1720 31 724	- - - Krawatten- und Schalstoff	t	*	-	-	-
	darunter zum Absatz bestimmt	1000 m2	*	-	-	-
		t	-	-	-	
		1000 m2	-	-	-	
		1000 DM	-	-	-	
1720 31 725	- - - Futterstoff	t	*	1 487	1 316	5
	darunter zum Absatz bestimmt	1000 m2	*	20 208	17 101	5
		t	1 487	1 316	1 299	
		1000 m2	20 208	17 101	17 031	
		1000 DM	61 457	51 298	51 641	
1720 31 729	- - - Anderer Bekleidungsstoff	t	*	.	.	1
	darunter zum Absatz bestimmt	1000 m2	*	.	.	1
		t	.	.	.	
		1000 m2	.	.	.	
		1000 DM	.	.	.	
	- - für Heim- und Haushaltstextilien					
1720 31 755	- - - Dekorationsstoff	t	*	.	.	1
	darunter zum Absatz bestimmt	1000 m2	*	.	.	1
		t	.	.	.	
		1000 m2	.	.	.	
		1000 DM	.	.	.	
1720 31 759	- - - Anderer Heimtextilienstoff	t	*	-	-	-
	darunter zum Absatz bestimmt	1000 m2	*	-	-	-
		t	-	-	-	
		1000 m2	-	-	-	
		1000 DM	-	-	-	
1720 31 790	- - für technischen und industriellen Bedarf	t	*	255	426	4
	darunter zum Absatz bestimmt	1000 m2	*	2 294	2 893	4
		t	255	426	447	
		1000 m2	2 294	2 893	2 840	
		1000 DM	7 635	9 138	9 157	
	Gewebe aus synthetischen Spinnfasern					
	- mit einem Anteil an diesen Spinnfasern von 85 GHT oder mehr					
	- - für Bekleidung					
1720 32 122	- - - Herrenoberbekleidungsstoff	t	*	47	14	3
	darunter zum Absatz bestimmt	1000 m2	*	260	60	3
		t	47	14	31	
		1000 m2	260	60	6	
		1000 DM	2 050	546	316	
1720 32 123	- - - Damenoberbekleidungsstoff	t	*	578	497	9
	darunter zum Absatz bestimmt	1000 m2	*	2 979	2 467	9
		t	578	497	497	
		1000 m2	2 979	2 467	2 547	
		1000 DM	15 450	11 381	11 690	
1720 32 127	- - - Einlagestoff für Bekleidung und Wäsche	t	*	-	-	-
	darunter zum Absatz bestimmt	1000 m2	*	-	-	-
		t	-	-	-	
		1000 m2	-	-	-	
		1000 DM	-	-	-	

5 Produktion nach Güterarten - Deutschland

Melde-Nr.	Bezeichnung	Einheit	2. VJ 1997	1. VJ 1998	2. VJ 1998	2. VJ 1998 Anzahl Unternehmen
1	2	3	4	5	6	7
1720 32 129	- - - Anderer Bekleidungsstoff	t	*	.	.	4
	darunter zum Absatz bestimmt	1000 m2	*	.	.	3
		t		95	103	
		1000 m2		403	438	
		1000 DM		7 509	.	
1720 32 130	- - für Haushaltstextilien	t	*	51	.	2
	darunter zum Absatz bestimmt	1000 m2	*	210	.	1
		t		.	.	
		1000 m2		.	.	
		1000 DM		.	.	
1720 32 140	- - für Gardinen und Dekorationsstoff	t	*	2 007	2 641	18
	darunter zum Absatz bestimmt	1000 m2	*	.	.	17
		t		1 982	2 596	
		1000 m2		12 444	15 224	
		1000 DM		59 245	73 884	
1720 32 153	- - für andere Heimtextilien	t	*	1 119	1 236	13
	- - - Möbelstoff	1000 m2	*	2 710	3 091	
	darunter zum Absatz bestimmt	t		1 119	1 236	13
		1000 m2		2 710	3 091	
		1000 DM		34 298	38 492	
1720 32 157	- - - Schlaf- und Reisedeckenstoff	t	*	796	666	3
	darunter zum Absatz bestimmt	1000 m2	*	1 950	1 685	2
		t		.	.	
		1000 m2		.	.	
		1000 DM		.	.	
1720 32 159	- - - Anderer Heimtextilienstoff (ohne Gardinen- und Dekorationsstoff)	t	*	.	.	4
	darunter zum Absatz bestimmt	1000 m2	*	.	.	3
		t		.	.	
		1000 m2		.	.	
		1000 DM		.	.	
1720 32 191	- - für technischen und industriellen Bedarf	t	*	390	.	2
	- - - Markisenstoff	1000 m2	*	1 440	.	2
	darunter zum Absatz bestimmt	t		390	.	
		1000 m2		1 440	.	
		1000 DM		13 400	.	
1720 32 199	- - - Anderer technischer Stoff	t	*	.	.	13
	darunter zum Absatz bestimmt	1000 m2	*	.	.	13
		t		821	.	
		1000 m2		3 525	.	
		1000 DM		18 747	.	
	- mit einem Anteil an diesen Spinnfasern von weniger als 85 GHT, mit Baumwolle gemischt, rohgewebt					
1720 32 210	- - Hemden- und Blusenstoff	t	*	21	28	4
	darunter zum Absatz bestimmt	1000 m2	*	185	257	4
		t		21	28	
		1000 m2		185	257	
		1000 DM		602	855	
1720 32 222	- - für andere Bekleidung	t	*	.	.	1
	- - - Herrenoberbekleidungsstoff	1000 m2	*	.	.	1
	darunter zum Absatz bestimmt	t		.	.	
		1000 m2		.	.	
		1000 DM		.	.	
1720 32 223	- - - Damenoberbekleidungsstoff	t	*	775	619	7
	darunter zum Absatz bestimmt	1000 m2	*	3 731	3 152	7
		t		775	619	
		1000 m2		3 731	3 152	
		1000 DM		15 126	11 269	
1720 32 227	- - - Einlagestoff	t	*	.	.	2
	darunter zum Absatz bestimmt	1000 m2	*	.	.	2
		t		.	.	
		1000 m2		.	.	
		1000 DM		.	.	
1720 32 229	- - - Anderer Bekleidungsstoff	t	*	336	364	4
	darunter zum Absatz bestimmt	1000 m2	*	1 684	1 946	4
		t		336	364	
		1000 m2		1 684	1 946	
		1000 DM		4 945	4 666	
1720 32 230	- - für Haushaltstextilien	t	*	.	.	2
	darunter zum Absatz bestimmt	1000 m2	*	.	.	1
		t		.	.	
		1000 m2		.	.	
		1000 DM		.	.	
1720 32 253	- - für Heimtextilien	t	*	.	.	-
	- - - Möbelstoff	1000 m2	*	.	.	-
	darunter zum Absatz bestimmt	t		.	.	-
		1000 m2		.	.	-
		1000 DM		.	.	-

5 Produktion nach Güterarten - Deutschland

Melde-Nr.	Bezeichnung	Einheit	2. VJ 1997	1. VJ 1998	2. VJ 1998	2. VJ 1998 Anzahl Unternehmen
1	2	3	4	5	6	7
1720 32 255	--- Dekorationsstoff	t	*	.	.	1
	darunter zum Absatz bestimmt	1000 m2	*	.	.	1
		t	.	.	.	
		1000 m2	.	.	.	
		1000 DM	.	.	.	
1720 32 257	--- Schlaf- und Reisedeckenstoff	t	*	.	.	1
	darunter zum Absatz bestimmt	1000 m2	*	.	.	-
		t	.	.	.	
		1000 m2	-	-	-	
		1000 DM	-	-	-	
1720 32 259	--- Anderer Heimtextilienstoff	t	*	-	-	-
	darunter zum Absatz bestimmt	1000 m2	*	-	-	-
		t	-	-	-	
		1000 m2	-	-	-	
		1000 DM	-	-	-	
1720 32 290	-- für technischen und industriellen Bedarf	t	*	.	.	9
	darunter zum Absatz bestimmt	1000 m2	*	.	.	9
		t	841	1 128	1 034	
		1000 m2	3 901	5 501	5 008	
		1000 DM	16 643	21 395	18 804	
	- mit einem Anteil an diesen Spinnfasern von weniger als 85 GHT, mit Baumwolle gemischt, buntgewebt					
1720 32 310	-- Hemden- und Blusenstoff	t	*	.	.	2
	darunter zum Absatz bestimmt	1000 m2	*	.	.	2
		t	.	.	.	
		1000 m2	.	.	.	
		1000 DM	.	.	.	
1720 32 322	-- für andere Bekleidung	t	*	-	-	-
	Herrenoberbekleidungsstoff	1000 m2	*	-	-	-
	darunter zum Absatz bestimmt	t	-	-	-	-
		1000 m2	-	-	-	-
		1000 DM	-	-	-	-
1720 32 323	--- Damenoberbekleidungsstoff	t	*	9	-	1
	darunter zum Absatz bestimmt	1000 m2	*	53	-	1
		t	53	-	-	
		1000 m2	471	-	-	
		1000 DM				
1720 32 329	--- Anderer Bekleidungsstoff	t	*	.	.	2
	darunter zum Absatz bestimmt	1000 m2	*	.	.	2
		t	.	.	.	
		1000 m2	.	.	.	
		1000 DM	.	.	.	
1720 32 330	-- für Haushaltstextilien	t	*	.	.	1
	darunter zum Absatz bestimmt	1000 m2	*	.	.	-
		t	-	-	-	-
		1000 m2	-	-	-	-
		1000 DM	-	-	-	-
1720 32 353	-- für Heimtextilien	t	*	.	.	3
	Möbelstoff	1000 m2	*	.	.	3
	darunter zum Absatz bestimmt	t	.	.	.	
		1000 m2	.	.	.	
		1000 DM	.	.	.	
1720 32 355	--- Dekorationsstoff	t	*	241	237	5
	darunter zum Absatz bestimmt	1000 m2	*	1 048	1 175	5
		t	241	237	203	
		1000 m2	1 048	1 175	967	
		1000 DM	12 136	10 580	9 212	
1720 32 359	--- Anderer Heimtextilienstoff	t	*	.	.	1
	darunter zum Absatz bestimmt	1000 m2	*	.	.	-
		t	-	-	-	-
		1000 m2	-	-	-	-
		1000 DM	-	-	-	-
1720 32 390	-- für technischen und industriellen Bedarf	t	*	.	.	1
	darunter zum Absatz bestimmt	1000 m2	*	.	.	1
		t	.	.	.	
		1000 m2	.	.	.	
		1000 DM	.	.	.	
	- mit gekrempelter Wolle oder feinen Tierhaaren gemischt					
	-- für Bekleidung					
1720 32 422	--- Herrenoberbekleidungsstoff	t	*	-	-	-
	darunter zum Absatz bestimmt	1000 m2	*	-	-	-
		t	-	-	-	-
		1000 m2	-	-	-	-
		1000 DM	-	-	-	-
1720 32 423	--- Damenoberbekleidungsstoff	t	*	.	33	3
	darunter zum Absatz bestimmt	1000 m2	*	.	157	225
		t	.	33	47	3
		1000 m2	.	157	225	
		1000 DM	.	684	839	

5 Produktion nach Güterarten - Deutschland

Melde-Nr.	Bezeichnung	Einheit	2. VJ 1997	1. VJ 1998	2. VJ 1998	2. VJ 1998 Anzahl Unternehmen
1	2	3	4	5	6	7
1720 32 429	- - - Anderer Bekleidungsstoff	t	*	-	-	-
	darunter zum Absatz bestimmt	1000 m2	*	-	-	-
		t				
		1000 m2				
		1000 DM				
1720 32 450	- - für Heim- und Haushaltstextilien	t	*	.	.	1
	darunter zum Absatz bestimmt	1000 m2	*	.	.	1
		t		.	.	
		1000 m2		.	.	
		1000 DM		.	.	
1720 32 490	- - für technischen und industriellen Bedarf	t	*	.	.	1
	darunter zum Absatz bestimmt	1000 m2	*	.	.	1
		t		.	.	
		1000 m2		.	.	
		1000 DM		.	.	
	- mit gekämmter Wolle oder feinen Tierhaaren gemischt					
	- - für Bekleidung					
1720 32 522	- - - Herrenoberbekleidungsstoff	t	*	.	.	7
	darunter zum Absatz bestimmt	1000 m2	*	.	.	7
		t		817	678	
		1000 m2		3 112	2 691	
		1000 DM		37 672	32 969	
					698	
					2 686	
					33 274	
1720 32 523	- - - Damenoberbekleidungsstoff	t	*	.	.	7
	darunter zum Absatz bestimmt	1000 m2	*	.	.	7
		t		1 175	892	
		1000 m2		5 271	3 718	
		1000 DM		38 110	25 565	
					1 179	
					5 329	
					39 655	
1720 32 529	- - - Anderer Bekleidungsstoff	t	*	-	-	-
	darunter zum Absatz bestimmt	1000 m2	*	-	-	-
		t		-	-	
		1000 m2		-	-	
		1000 DM		-	-	
1720 32 550	- - für Heim- und Haushaltstextilien	t	*	.	.	1
	darunter zum Absatz bestimmt	1000 m2	*	.	.	1
		t		.	.	
		1000 m2		.	.	
		1000 DM		.	.	
1720 32 590	- - für technischen und industriellen Bedarf	t	*	-	-	-
	darunter zum Absatz bestimmt	1000 m2	*	-	-	-
		t		-	-	
		1000 m2		-	-	
		1000 DM		-	-	
	- Andere Mischgewebe aus synthetischen Spinnfasern (ohne solche mit Wolle und Baumwolle gemischt)					
	- - für Bekleidung					
1720 32 921	- - - Hemden- und Blusenstoff	t	*	.	.	2
	darunter zum Absatz bestimmt	1000 m2	*	.	.	2
		t		.	.	
		1000 m2		.	.	
		1000 DM		.	.	
1720 32 922	- - - Herrenoberbekleidungsstoff	t	*	87	100	3
	darunter zum Absatz bestimmt	1000 m2	*	413	511	3
		t		87	100	
		1000 m2		413	511	
		1000 DM		4 120	4 738	
					8 109	
1720 32 923	- - - Damenoberbekleidungsstoff	t	*	345	323	6
	darunter zum Absatz bestimmt	1000 m2	*	1 677	1 600	6
		t		345	323	
		1000 m2		1 677	1 600	
		1000 DM		10 351	7 216	
					14 048	
1720 32 929	- - - Anderer Bekleidungsstoff	t	*	.	.	2
	darunter zum Absatz bestimmt	1000 m2	*	.	.	2
		t		.	.	
		1000 m2		.	.	
		1000 DM		.	.	
	- - für Heim- und Haushaltstextilien					
1720 32 953	- - - Möbelstoff	t	*	.	.	2
	darunter zum Absatz bestimmt	1000 m2	*	.	.	2
		t		.	.	
		1000 m2		.	.	
		1000 DM		.	.	
1720 32 955	- - - Dekorationsstoff	t	*	73	86	4
	darunter zum Absatz bestimmt	1000 m2	*	380	461	4
		t		73	86	
		1000 m2		380	461	
		1000 DM		2 085	2 474	
					2 203	
1720 32 959	- - - Anderer Heimtextilienstoff	t	*	-	-	-
	darunter zum Absatz bestimmt	1000 m2	*	-	-	-
		t		-	-	
		1000 m2		-	-	
		1000 DM		-	-	

5 Produktion nach Güterarten - Deutschland

Melde-Nr.	Bezeichnung	Einheit	2. VJ 1997	1. VJ 1998	2. VJ 1998	2. VJ 1998 Anzahl Unternehmen
1	2	3	4	5	6	7
1720 32 990	-- für technischen und industriellen Bedarf	t	*	.	.	2
	darunter zum Absatz bestimmt	1000 m2	*	.	.	2
		t	.	.	.	
		1000 m2	.	.	.	
		1000 DM	.	.	.	
	Gewebe aus künstlichen Spinnfasern					
	- rohgewebt					
1720 33 321	-- für Bekleidung	t	*	49	55	4
	-- - Hemden- und Blusenstoff	1000 m2	*	361	483	
	darunter zum Absatz bestimmt	t	.	49	55	4
		1000 m2	.	361	483	
		1000 DM	.	991	1 094	
1720 33 322	-- - Herrenoberbekleidungsstoff	t	*	79	57	4
	darunter zum Absatz bestimmt	1000 m2	*	368	237	
		t	.	79	57	4
		1000 m2	.	368	237	
		1000 DM	.	3 275	2 042	
1720 33 323	-- - Damenoberbekleidungsstoff	t	*	1 263	1 453	12
	darunter zum Absatz bestimmt	1000 m2	*	13 834	11 996	
		t	.	1 263	1 453	12
		1000 m2	.	13 834	11 996	
		1000 DM	.	27 530	31 446	
1720 33 329	-- - Anderer Bekleidungsstoff	t	*	.	.	3
	darunter zum Absatz bestimmt	1000 m2	*	.	.	3
		t	.	.	.	
		1000 m2	.	.	.	
		1000 DM	.	.	.	
1720 33 330	-- für Haushaltstextilien	t	*	-	-	-
	darunter zum Absatz bestimmt	1000 m2	*	-	-	-
		t	.	-	-	
		1000 m2	.	-	-	
		1000 DM	.	-	-	
1720 33 355	-- für Heimtextilien	t	*	79	83	5
	-- - Dekorationsstoff	1000 m2	*	645	642	
	darunter zum Absatz bestimmt	t	.	79	83	5
		1000 m2	.	645	642	
		1000 DM	.	1 042	1 343	
1720 33 359	-- - Anderer Heimtextilienstoff	t	*	107	88	3
	darunter zum Absatz bestimmt	1000 m2	*	901	571	
		t	.	107	88	3
		1000 m2	.	901	571	
		1000 DM	.	2 705	2 222	
1720 33 390	-- für technischen und industriellen Bedarf	t	*	.	.	11
	darunter zum Absatz bestimmt	1000 m2	*	.	.	11
		t	.	622	688	
		1000 m2	.	5 445	5 744	
		1000 DM	.	10 288	13 015	
1720 33 500	- Gewebe aus künstlichen Spinnfasern, buntgewebt	t	*	768	860	13
	darunter zum Absatz bestimmt	1000 m2	*	2 570	2 955	
		t	.	768	860	13
		1000 m2	.	2 570	2 955	
		1000 DM	.	24 196	26 634	
	Spezialgewebe					
	- Samt und Plüsch, gewebt und Chenillégewebe (ohne Schlingengewebe und Bänder)					
	- für Bekleidung					
1720 40 101	-- - aus Baumwolle, Kettssamt	t	*	.	.	6
	darunter zum Absatz bestimmt	1000 m2	*	4 000	.	6
		t	.	1 164	.	
		1000 m2	.	4 000	.	
		1000 DM	.	37 311	.	
1720 40 102	-- - aus Baumwolle, Schußsamt	t	*	.	.	1
	darunter zum Absatz bestimmt	1000 m2	*	.	.	1
		t	.	.	.	
		1000 m2	.	.	.	
		1000 DM	.	.	.	
1720 40 103	-- - aus anderen Spinnstoffen (ohne Baumwolle)	t	*	.	.	4
	darunter zum Absatz bestimmt	1000 m2	*	2 798	2 991	
		t	.	2 798	2 991	4
		1000 m2	.	64 060	69 451	
		1000 DM	.		71 789	
1720 40 104	-- für Heimtextilien	t	*	.	330	5
	-- - aus Baumwolle	1000 m2	*	717	653	
	darunter zum Absatz bestimmt	t	.	.	330	5
		1000 m2	.	717	653	
		1000 DM	.	14 543	12 954	

5 Produktion nach Güterarten - Deutschland

Melde-Nr.	Bezeichnung	Einheit	2. VJ 1997	1. VJ 1998	2. VJ 1998	2. VJ 1998 Anzahl Unternehmen
1	2	3	4	5	6	7
1720 40 105	- - - aus Wolle	t	*	61	.	2
	darunter zum Absatz bestimmt	1000 m2	*	200	77	.
		t		146	61	2
		1000 m2		200	77	.
		1000 DM		3 721	2 122	.
1720 40 106	- - - aus Chemiefasern	t	*	2 338	2 634	2 414
	darunter zum Absatz bestimmt	1000 m2	*	4 065	4 508	4 213
		t		2 338	2 634	2 414
		1000 m2		4 065	4 508	4 213
		1000 DM		34 856	37 432	35 153
1720 40 109	- - - aus anderen Spinnstoffen (ohne Baumwolle)	t	*	-	-	-
	darunter zum Absatz bestimmt	1000 m2	*	-	-	-
		t		-	-	-
		1000 m2		-	-	-
		1000 DM		-	-	-
1720 40 330	- Frottiergewebe (Schlingengewebe) (ohne Bänder)	t	*	1 605	1 918	1 683
	darunter zum Absatz bestimmt	1000 m2	*	3 988	4 567	4 031
		t		.	.	.
		1000 m2		.	.	.
		1000 DM		.	.	.
1720 40 350	- - aus anderen Spinnstoffen	t	*	-	-	-
	darunter zum Absatz bestimmt	1000 m2	*	-	-	-
		t		-	-	-
		1000 m2		-	-	-
		1000 DM		-	-	-
1720 40 500	- Getuftete Spinnstoffzeugnisse (ohne Teppiche)	t	*	.	.	.
	darunter zum Absatz bestimmt	1000 m2	*	.	.	.
		t		.	.	.
		1000 m2		.	.	.
		1000 DM		.	.	.
1720 40 703	- Drehergewebe (ohne Bänder)	t	*	491	.	.
	darunter zum Absatz bestimmt	1000 m2	*	5 948	.	.
		t		483	194	169
		1000 m2		5 849	2 873	2 520
		1000 DM		32 933	9 727	8 696
1720 40 709	- - Andere Drehergewebe	t	*	.	.	.
	darunter zum Absatz bestimmt	1000 m2	*	.	.	.
		t		.	.	.
		1000 m2		.	.	.
		1000 DM		.	.	.
1720 40 905	- Gewebe aus Glasfasern (einschl. Bändern)	t	*	.	.	.
	darunter zum Absatz bestimmt	1000 m2	*	.	.	.
		t		.	.	.
		1000 m2		.	.	.
		1000 DM		.	.	.
1720 40 909	- - für technischen und industriellen Bedarf	t	*	.	.	.
	darunter zum Absatz bestimmt	1000 m2	*	.	.	.
		t		6 321	5 643	5 959
		1000 m2		55 318	45 648	50 345
		1000 DM		74 396	111 370	114 425
Textilveredlung						
1730 10 100	Färben von Fasern und Garnen	t		1 170	1 321	1 572
	- Färben von Fasern	1000 DM		3 916	5 679	6 064
1730 10 210	- Färben von Garnen	t		5	4	5
	- - aus Seide	1000 DM		96	118	158
1730 10 220	- - aus Wolle oder anderen Tierhaaren	t		538	589	435
		1000 DM		3 249	3 832	2 961
1730 10 230	- - aus Baumwolle	t		3 879	4 003	3 856
		1000 DM		25 913	26 807	25 508
1730 10 240	- - aus Flachs oder aus anderen pflanzlichen Spinnstoffen	t		68	40	86
		1000 DM		806	654	1 142
1730 10 250	- - aus synthetischen Filamenten	t		2 735	3 018	3 038
		1000 DM		14 640	15 347	15 564
1730 10 260	- - aus künstlichen Filamenten	t		.	169	215
		1000 DM		889	841	972
1730 10 270	- - aus synthetischen Spinnfasern	t		2 786	2 432	2 550
		1000 DM		13 706	13 045	14 624
1730 10 280	- - aus künstlichen Spinnfasern	t		288	228	269
		1000 DM		1 197	1 110	1 164
Bleichen von Geweben und Stoffen						
1730 21 100	- von Geweben	1000 m2		-	-	-
	- - aus Seide	1000 DM		-	-	-
1730 21 200	- - aus Wolle oder anderen Tierhaaren	1000 m2		-	-	.
		1000 DM		-	-	.

5 Produktion nach Güterarten - Deutschland

Melde-Nr.	Bezeichnung	Einheit	2. VJ 1997	1. VJ 1998	2. VJ 1998	2. VJ 1998 Anzahl Unternehmen
1	2	3	4	5	6	7
1730 21 301	-- aus Baumwolle -- für Bekleidung	1000 m2 1000 DM	8 648 7 693	10 084 8 168	8 854 7 953	13
1730 21 305	-- Haus-, Bett- und Tischwäschestoff	1000 m2 1000 DM	5 310 3 379	4 005 3 942	3 520 3 319	8
1730 21 306	-- Anderer Heim- und Haushaltstextilienstoff	1000 m2 1000 DM	.	.	.	5
1730 21 308	-- für technischen und industriellen Bedarf	1000 m2 1000 DM	5 819 5 739	5 892 4 857	3 424 2 119	7
1730 21 400	-- aus Flachs oder aus anderen pflanzlichen Spinnstoffen	1000 m2 1000 DM	.	.	.	2
1730 21 500	-- aus synthetischen Filamenten oder Spinnfasern	1000 m2 1000 DM	2 294 6 241	2 440 7 288	1 838 6 319	10
1730 21 600	-- aus künstlichen Filamenten oder Spinnfasern	1000 m2 1000 DM	.	.	.	1
1730 21 700	- von Samt und Plüsch oder Chenillegewebe	1000 m2 1000 DM	-	-	-	-
1730 21 800	- von Frottiergewebe	1000 m2 1000 DM	-	-	-	-
1730 21 901	- von Maschenstoffen -- für Bekleidung	t 1000 DM	1 257 6 218	1 207 6 182	1 611 7 166	17
1730 21 904	-- für Heim- und Haushaltstextilien	t 1000 DM	280 1 719	316 1 884	321 1 953	4
1730 21 908	-- für technischen und industriellen Bedarf	t 1000 DM	202 896	211 772	231 907	5
	Färben von Geweben und Stoffen					
1730 22 100	- von Geweben -- aus Seide	1000 m2 1000 DM	4 608 11 172	5 407 11 585	4 817 9 739	4
1730 22 200	-- aus Wolle oder anderen Tierhaaren	1000 m2 1000 DM	1 886 5 924	1 502 4 336	2 165 6 476	7
1730 22 301	-- aus Baumwolle -- für Bekleidung	1000 m2 1000 DM	12 800 35 250	12 491 28 676	12 555 32 204	25
1730 22 305	-- Haus-, Bett- und Tischwäschestoff	1000 m2 1000 DM	5 323 7 024	5 861 7 867	5 413 6 995	13
1730 22 306	-- Anderer Heim- und Haushaltstextilienstoff	1000 m2 1000 DM	.	.	.	8
1730 22 308	-- für technischen und industriellen Bedarf	1000 m2 1000 DM	7 361 2 224	6 367 2 159	6 981 3 895	9
1730 22 400	-- aus Flachs oder aus anderen pflanzlichen Spinnstoffen	1000 m2 1000 DM	2 415 234 943	2 526 528 2 281	4 415 315 1 078	4
1730 22 501	-- aus synthetischen Filamenten oder Spinnfasern -- für Bekleidung	1000 m2 1000 DM	13 847 34 761	12 130 30 277	13 132 30 848	26
1730 22 504	-- für Heim- und Haushaltstextilien	1000 m2 1000 DM	5 969 7 739	5 250 7 199	5 324 6 890	9
1730 22 508	-- für technischen und industriellen Bedarf	1000 m2 1000 DM	791 .	716 .	809 .	4
1730 22 601	-- aus künstlichen Filamenten oder Spinnfasern -- für Bekleidung	1000 m2 1000 DM	25 115 45 697	22 144 43 395	16 150 40 943	11
1730 22 604	-- für Heim- und Haushaltstextilien	1000 m2 1000 DM	.	-	-	-
1730 22 608	-- für technischen und industriellen Bedarf	1000 m2 1000 DM	-	-	-	-
1730 22 700	- von Samt und Plüsch oder Chenillegewebe	1000 m2 1000 DM	.	.	.	1
1730 22 800	- von Frottiergewebe	1000 m2 1000 DM	.	.	.	2
	- von Maschenstoffen und anderen Stoffen (Vliesstoffe, Tuftingmeterware)					
1730 22 901	-- Maschenstoffe -- für Bekleidung	t 1000 DM	2 714 33 965	2 009 36 807	2 420 32 192	23
1730 22 904	-- für Heim- und Haushaltstextilien	t 1000 DM	314 3 075	263 2 581	238 2 425	4
1730 22 908	-- für technischen und industriellen Bedarf	t 1000 DM	1 186 9 458	1 387 11 784	1 651 13 284	8

5 Produktion nach Güterarten - Deutschland

Melde-Nr.	Bezeichnung	Einheit	2. VJ 1997	1. VJ 1998	2. VJ 1998	2. VJ 1998 Anzahl Unternehmen
1	2	3	4	5	6	7
1730 22 909	- - Andere Stoffe (Vliesstoffe, Tuftingmeterware)	t 1000 DM	.	.	.	3
	Bedrucken von Geweben und Stoffen					
	- von Geweben					
1730 30 100	- - aus Seide	1000 m2 1000 DM	.	.	.	3
1730 30 200	- - aus Wolle oder anderen Tierhaaren	1000 m2 1000 DM	236 1 302	. 785	130 774	4
1730 30 301	- - aus Baumwolle	1000 m2 1000 DM	3 527 13 149	2 721 11 593	3 039 14 057	16
1730 30 305	- - Haus-, Bett- und Tischwäschestoff	1000 m2 1000 DM	9 990 14 376	12 207 15 572	12 046 13 528	12
1730 30 306	- - Anderer Heim- und Haushaltstextilienstoff	1000 m2 1000 DM	7 173 43 472	5 157 37 563	4 566 30 370	11
1730 30 308	- - für technischen und industriellen Bedarf	1000 m2 1000 DM	769 1 170	.	.	2
1730 30 400	- - aus Flachs oder aus anderen pflanzlichen Spinnstoffen	1000 m2 1000 DM	138 772	761 2 919	508 1 866	5
	- aus synthetischen Filamenten oder Spinnfasern					
1730 30 501	- - für Bekleidung	1000 m2 1000 DM	8 907 29 765	9 847 30 793	6 979 24 959	11
1730 30 505	- - Haus-, Bett- und Tischwäschestoff	1000 m2 1000 DM	-	-	-	-
1730 30 506	- - Anderer Heim- und Haushaltstextilienstoff	1000 m2 1000 DM	.	.	.	5
1730 30 508	- - für technischen und industriellen Bedarf	1000 m2 1000 DM	.	.	.	1
	- aus künstlichen Filamenten oder Spinnfasern					
1730 30 601	- - für Bekleidung	1000 m2 1000 DM	20 218 85 856	17 788 84 132	13 784 67 827	8
1730 30 605	- - Haus-, Bett- und Tischwäschestoff	1000 m2 1000 DM	-	-	-	-
1730 30 606	- - Anderer Heim- und Haushaltstextilienstoff	1000 m2 1000 DM	.	-	-	-
1730 30 608	- - für technischen und industriellen Bedarf	1000 m2 1000 DM	-	-	-	-
1730 30 700	- von Samt und Plüsch oder Chenillegewebe	1000 m2 1000 DM	-	-	-	-
1730 30 800	- von Frottiertergewebe	1000 m2 1000 DM	-	-	-	-
	- von Maschenstoffen u.a. Stoffen (Vliesstoffe, Tuftingmeterware)					
	- Maschenstoffe					
1730 30 901	- - für Bekleidung	t 1000 DM	950 13 937	489 10 403	578 12 304	13
1730 30 904	- - für Heim- und Haushaltstextilien	t 1000 DM	195	.	.	2
1730 30 908	- - für industriellen und technischen Bedarf	t 1000 DM	.	.	.	1
1730 30 909	- - Andere Stoffe (Vliesstoffe, Tuftingmeterware)	t 1000 DM	732 1 873	. 1 894	749 1 685	4
	Andere Ausrüstungen von Geweben und Stoffen					
	- von Geweben					
1730 40 100	- - aus Seide	1000 m2 1000 DM	18 314 35 080	17 024 36 814	16 930 34 267	11
1730 40 200	- - aus Wolle oder anderen Tierhaaren	1000 m2 1000 DM	3 531 14 560	1 855 7 537	3 104 10 088	8
1730 40 301	- - aus Baumwolle	1000 m2 1000 DM	13 584 26 293	13 221 18 964	14 191 21 222	16
1730 40 305	- - Haus-, Bett- und Tischwäschestoff	1000 m2 1000 DM	2 618 2 836	2 835 3 601	2 852 3 934	7
1730 40 306	- - Anderer Heim- und Haushaltstextilienstoff	1000 m2 1000 DM	4 171 7 535	4 203 7 732	4 233 7 523	14
1730 40 308	- - für technischen und industriellen Bedarf	1000 m2 1000 DM	9 361 27 890	9 546 27 555	9 205 25 306	13
1730 40 400	- - aus Flachs oder aus anderen pflanzlichen Spinnstoffen	1000 m2 1000 DM	.	.	.	2
1730 40 500	- - aus synthetischen Filamenten oder Spinnfasern	1000 m2 1000 DM	15 044 51 093	14 121 48 857	13 896 44 016	25

5 Produktion nach Güterarten - Deutschland

Melde-Nr.	Bezeichnung	Einheit	2. VJ 1997	1. VJ 1998	2. VJ 1998	2. VJ 1998 Anzahl Unternehmen
1	2	3	4	5	6	7
1730 40 600	- - aus künstlichen Filamenten oder Spinnfasern	1000 m2 1000 DM	20 168 38 315	20 674 31 133	21 374 35 244	7
1730 40 700	- von Samt und Plüsch oder Chenillegewebe	1000 m2 1000 DM	947 .	1 175 .	1 005 .	4
1730 40 800	- von Frottiergewebe	1000 m2 1000 DM	. .	12 .	11 .	3
	- von Maschenstoffen u.a. Stoffen (Vliesstoffe, Tuftingmeterware)					
1730 40 901	- - - für Bekleidung	t 1000 DM	1 647 6 149	1 485 5 364	1 857 6 636	13
1730 40 904	- - - für Heim- und Haushaltstextilien	t 1000 DM	525 3 589	442 3 084	441 2 991	8
1730 40 908	- - - für technischen und industriellen Bedarf	t 1000 DM	1 528 10 468	1 589 12 148	1 780 12 227	7
1730 40 909	- - Andere Stoffe (Vliesstoffe, Tuftingmeterware)	t 1000 DM	836 13 046	811 16 476	845 15 714	6
	Konfektionierte Heim- und Haushaltstextilien (ohne Bekleidung)					
	Decken (ohne Decken mit elektrischer Heizvorrichtung)					
1740 11 300	- aus Wolle oder feinen Tierhaaren	t 1000 St 1000 DM	525 223 17 044	444 195 14 069	506 214 14 346	8
1740 11 500	- aus synthetischen Chemiefasern	t 1000 St 1000 DM	963 849 15 266	952 918 16 112	971 852 13 649	9
1740 11 900	- aus Baumwolle oder anderen Spinnstoffen	t 1000 St 1000 DM	777 721 16 139	546 575 9 576	594 651 11 220	8
1740 12 300	Bettwäsche - aus Maschenstoffen	t 1000 St 1000 DM	434 505 12 399	502 547 13 892	343 393 9 763	10
1740 12 530	- aus Geweben - - aus Baumwolle	t 1000 St 1000 DM	5 440 7 085 96 222	4 645 6 134 86 743	4 766 6 886 90 534	48
1740 12 550	- - aus Flachs oder Ramie	t 1000 St 1000 DM	3 5 126	4 6 126	5 8 153	4
1740 12 590	- - aus anderen Spinnstoffen	t 1000 St 1000 DM	166 292 4 596	200 359 5 569	190 337 5 075	6
1740 12 700	- aus Vliesstoffen	t 1000 St 1000 DM	1
1740 13 300	Tischwäsche - aus Maschenstoffen	t 1000 St 1000 DM	76 286 4 298	348 338 4 641	80 300 4 431	9
1740 13 530	- aus Geweben - - aus Baumwolle	t 1000 St 1000 DM	454 1 752 23 151	498 1 563 25 770	497 1 664 24 958	30
1740 13 550	- - aus Flachs	t 1000 St 1000 DM	44 . 4 709	64 238 5 618	62 244 5 603	9
1740 13 590	- - aus anderen Spinnstoffen	t 1000 St 1000 DM	320 760 13 736	220 900 11 391	179 759 8 972	14
1740 13 700	- aus Vliesstoffen	t 1000 St 1000 DM	2
1740 14 300	Wäsche zur Körperpflege und Küchenwäsche - aus Baumwollfrottiergewebe	t 1000 St 1000 DM	1 232 5 452 33 970	1 440 6 111 37 897	1 256 5 395 32 610	12
1740 14 500	- aus anderen Geweben	t 1000 St 1000 DM	55 535 1 917	63 624 2 360	51 455 1 707	6
1740 14 700	- aus Vliesstoffen	t 1000 St 1000 DM	1

5 Produktion nach Güterarten - Deutschland

Melde-Nr.	Bezeichnung	Einheit	2. VJ 1997	1. VJ 1998	2. VJ 1998	2. VJ 1998 Anzahl Unternehmen
1	2	3	4	5	6	7
1740 15 300	Gardinen, Vorhänge und Innenrollos; Fenster- und Bettbehänge (Schabracken) - aus Maschenstoffen	t 1000 m2 1000 DM	136 1 601 7 065	101 1 165 5 665	103 1 244 6 296	12
1740 15 500	- aus Geweben	t 1000 m2 1000 DM	6 828 7 085 47 572	6 828 6 823 47 950	7 847 7 823 55 424	40
1740 15 700	- aus Vliesstoffen	t 1000 m2 1000 DM	12 24 1 797	6 12	2
1740 16 300	Andere Textilwaren zur Innenausstattung, a.n.g.; Warenzusammenstellungen aus Geweben und Garnen zum Herstellen von Teppichen, Tapisserien u.ä. - Tapisserien, handgewebt (Gobelins, Flandrische Gobelins, usw.), auch konfektioniert	1000 DM	.	7 621	6 210	5
1740 16 530	- Bettüberwürfe u.a. Waren zur Innenausstattung - - Bettüberwürfe	t 1000 St 1000 DM	. 48 2 981	17 70 4 404	9 48 2 971	12
1740 16 590	- - Andere Waren zur Innenausstattung	1000 DM	8 434	19 124	19 840	18
1740 16 700	- Warenzusammenstellungen aus Geweben und Garnen, i.A.E.	1000 DM	1 830	2 662	2 343	3
1740 21 300	Andere konfektionierte Textilwaren (ohne Bekleidung) Säcke und Beutel für Verpackungszwecke - aus Baumwolle	t 1000 DM	3 65	.	.	2
1740 21 500	- aus Polyethylen oder Polypropylen - - gewirkt oder gestrickt	t 1000 DM	.	.	.	1
1740 21 730	- - gewebt - - mit einem Quadratmetergewicht von 120 g oder weniger	t 1000 DM	.	.	.	2
1740 21 750	- - mit einem Quadratmetergewicht von mehr als 120 g	t 1000 DM	.	.	.	2
1740 21 900	- aus Jute oder anderen Spinnstoffen	t 1000 DM	26 253	20 224	19 295	5
1740 22 100	Planen und Markisen; Zelte; Segel für Wasserfahrzeuge, Surfbretter und für Landfahrzeuge; Campingausrüstungen - Planen und Markisen	t 1000 DM	5 257 125 130	3 413 80 571	5 440 132 175	46
1740 22 300	- Zelte	t 1000 DM	625 15 386	411 12 407	424 12 657	15
1740 22 500	- Segel	t 1000 DM	.	.	.	1
1740 22 700	- Luftmatratzen u.a. Campingausrüstungen	t 1000 DM	15	.	.	3
1740 23 000	Fallschirme (einschl. lenkbarer oder rotierender Fallschirme), Gleitschirme; Teile dafür und Zubehör	t 1000 DM	.	.	.	2
1740 24 350	Schlafsäcke; Betausstattungen - Schlafsäcke - - mit Federn oder Daunen gefüllt	1000 St 1000 DM	.	.	.	2
1740 24 390	- - mit anderen Materialien gefüllt	1000 St 1000 DM	.	.	.	11
1740 24 931	- Betausstattungen (ohne Matratzen und Schlafsäcke) - - mit Federn oder Daunen gefüllt - - Deckbetten (Daunen-, Stepp-, Flach-, Oberbetten, Steppdecken) darunter zum Absatz bestimmt	1000 St 1000 St 1000 DM	* 269 269 30 392	414 414 47 619	328 328 35 993	36 36
1740 24 935	- - Kopfkissen darunter zum Absatz bestimmt	1000 St 1000 St 1000 DM	* 1 063 1 063 13 964	1 189 1 189 17 199	970 970 15 774	30 30

5 Produktion nach Güterarten - Deutschland

Melde-Nr.	Bezeichnung	Einheit	2. VJ 1997	1. VJ 1998	2. VJ 1998	2. VJ 1998 Anzahl Unternehmen
1	2	3	4	5	6	7
1740 24 939	- - - Andere Kissen, auch Kleinkissen darunter zum Absatz bestimmt	1000 St 1000 St 1000 DM	* 279 279 4 150	228 228 3 124	194 194 2 802	11 11
	- - mit anderen Materialien gefüllt					
1740 24 991	- - - Deckbetten (Stepp-, Flach-, Oberbetten, Steppdecken) - - - mit Naturfasern und Haaren gefüllt darunter zum Absatz bestimmt	1000 St 1000 St 1000 DM	* 802 802 37 486	685 685 38 322	654 654 33 125	34 34
1740 24 993	- - - mit anderem Material (z.B. Chemiefasern) gefüllt darunter zum Absatz bestimmt	1000 St 1000 St 1000 DM	* 820 820 36 874	864 864 41 551	811 811 34 882	29 29
1740 24 995	- - - Kopfkissen - - - mit Naturfasern und Haaren gefüllt darunter zum Absatz bestimmt	1000 St 1000 St 1000 DM	* 161 161 5 537	140 140 4 691	145 145 4 784	25 25
1740 24 996	- - - mit anderem Material (z.B. Chemiefasern) gefüllt darunter zum Absatz bestimmt	1000 St 1000 St 1000 DM	* 729 729 13 894	978 978 19 165	750 750 11 933	32 32
1740 24 997	- - - Heizkissen darunter zum Absatz bestimmt	1000 St 1000 St 1000 DM	*	1 1
1740 24 998	- - - Heizdecken, Fußsäcke u.dgl., nicht aus Gewebe darunter zum Absatz bestimmt	1000 St 1000 St 1000 DM	* - - .	- - .	- - .	- -
1740 24 999	- - - Andere Kissen, auch Kleinkissen darunter zum Absatz bestimmt	1000 St 1000 St 1000 DM	* 6 326 6 326 60 639	6 845 6 845 75 894	5 625 5 625 56 315	34 34
	Andere konfektionierte Waren (einschl. Schnittmuster zum Herstellen von Bekleidung) - Scheuer-, Wisch-, Spül- und Staubtücher u.ä. Reinigungstücher - - aus Vliesstoffen	t 1000 DM	2 237 14 545	2 204 14 765	1 995 12 937	6
1740 25 530	- - aus anderen Stoffen (ohne Maschenstoffe)	t 1000 DM	1 878 23 689	2 151 28 101	1 895 25 143	10
	- aus Maschenstoffen; Schwimmwesten, Rettungsgürtel u.a. konfektionierte Waren - - Scheuer-, Wisch-, Spül- und Staubtücher u.ä. Reinigungstücher aus Maschenstoffen darunter zum Absatz bestimmt	t t 1000 DM	*	1 1
1740 25 903	- - Schwimmwesten und Rettungsgürtel darunter zum Absatz bestimmt	t t 1000 DM	*	2 2
1740 25 909	- - Andere konfektionierte Waren darunter zum Absatz bestimmt	t t 1000 DM	* 7 259 7 259 116 796	7 735 7 735 113 930	9 657 9 657 122 885	114 114
1740 90 000	Reparaturen von Persenning, Ölzeug, Planen und Campingausrüstungen	1000 DM	871	391	426	5
	Andere Textilerzeugnisse					
1751 11 000	Teppiche und Fußbodenbeläge Teppiche, geknüpft	t 1000 m2 1000 DM	- - -	- - -	- - -	-
	Teppiche u.a. Fußbodenbeläge, gewebt - aus Wolle	t 1000 m2 t 1000 m2 1000 DM	* 94 46 94 46 3 034	122 63 122 63 3 811	86 42 86 42 2 787	3 3
1751 12 003	- aus Chemiefasern darunter zum Absatz bestimmt	t 1000 m2 t 1000 m2 1000 DM	* 1 166 735 1 166 735 35 525	1 263 786 1 263 786 36 837	1 424 865 1 424 865 42 360	9 9
1751 12 009	- aus anderen Spinnstoffen darunter zum Absatz bestimmt	t 1000 m2 t 1000 m2 1000 DM	* 944 326 944 326 7 891	1 009 329 1 009 329 9 220	1 195 381 1 195 381 9 961	5 5

5 Produktion nach Güterarten - Deutschland

Melde-Nr.	Bezeichnung	Einheit	2. VJ 1997	1. VJ 1998	2. VJ 1998	2. VJ 1998 Anzahl Unternehmen
1	2	3	4	5	6	7
1751 13 003	Teppiche u.a. Fußbodenbeläge, getuftet - aus Wolle	t 1000 m2 t 1000 m2 1000 DM	* * 935 472 935 472 12 718	1 148 560 1 148 560 14 165	1 048 512 1 048 512 12 878	6 6
1751 13 005	- aus Chemiefasern darunter zum Absatz bestimmt	t 1000 m2 t 1000 m2 1000 DM	* * 38 280 23 914 38 280 23 914 324 242	42 295 26 933 42 295 26 933 357 183	38 165 23 995 38 165 23 995 325 748	30 30
1751 13 009	- aus anderen Spinnstoffen darunter zum Absatz bestimmt	t 1000 m2 t 1000 m2 1000 DM	* * 1 115 687 1 115 687 22 943	1 201 794 1 201 794 24 411	847 564 847 564 17 262	4 4
1751 14 300	Teppiche u.a. Fußbodenbeläge aus Filz und aus Spinnstoffen - Teppiche u.a. Fußbodenbeläge aus Filz	t 1000 m2 1000 DM	25 776 17 327 155 486	23 686 16 766 152 237	16 371 14 992 137 794	20
1751 14 900	- Andere Teppiche u.a. Fußbodenbeläge aus Spinnstoffen	t 1000 m2 1000 DM	1 394 491 15 039	1 274 464 14 748	1 258 449 13 466	3
1752 11 330	Seilerwaren Bindfäden, Seile und Taue, Bidegarne - Bindfäden, Seile und Taue aus Hart- oder Bastfasern - mit einem Titer von mehr als 100 000 dtex, aus Abaca oder anderen Hartfasern	t 1000 DM	.	.	.	2
1752 11 350	- mit einem Titer von 100 000 dtex oder weniger	t 1000 DM	-	-	-	-
1752 11 530	- Binde- oder Pressengarne - aus Sisal oder anderen textilen Agavefasern	t 1000 DM	-	-	-	-
1752 11 550	- aus Polyethylen oder Polypropylen	t 1000 DM	.	.	.	2
1752 11 600	- Andere Bindfäden, Seile und Taue - aus Fasern aus Polyethylen, Polypropylen, Nylon oder anderen Polyamiden oder aus Polyestern, mit einem Titer von mehr als 50 000 dtex oder aus anderen synthetischen Chemiefasern	t 1000 DM	708 7 039	534 5 145	764 6 776	6
1752 11 700	- aus Fasern aus Polyethylen, Polypropylen, Nylon oder anderen Polyamiden oder aus Polyestern, mit einem Titer von 50 000 dtex oder weniger	t 1000 DM	.	.	.	2
1752 11 900	- Andere Bindfäden, Seile und Taue, a.n.g.	t 1000 DM	486 6 962	541 6 865	578 6 767	7
1752 12 330	Konfektionierte Fischernetze; andere konfektionierte und geknüpfte Netze u.a. Waren - Konfektionierte Fischernetze - aus Bindfäden, Seilen und Tauen, aus synthetischen oder künstlichen Spinnstoffen	t 1000 DM	-	-	-	-
1752 12 350	- aus Garnen, aus synthetischen oder künstlichen Spinnstoffen	t 1000 DM	.	.	.	1
1752 12 530	- Andere konfektionierte oder geknüpfte Netze - Konfektionierte Netze aus Bindfäden, Seilen oder Tauen, aus Nylon oder anderen Polyamiden	t 1000 DM	.	.	.	2
1752 12 550	- Andere konfektionierte Netze aus Nylon oder anderen Polyamiden	t 1000 DM	93 1 722	77	.	2
1752 12 590	- Andere konfektionierte oder geknüpfte Netze (ohne solche aus Nylon oder anderen Polyamiden)	t 1000 DM	435 9 740	209 7 390	277 10 441	4
1752 12 800	- Andere Waren aus Garnen, Streifen oder dgl., Bindfäden, Seilen und Tauen, a.n.g.	t 1000 DM	88 5 729	94 5 898	88 5 255	3

5 Produktion nach Güterarten - Deutschland

Melde-Nr.	Bezeichnung	Einheit	2. VJ 1997	1. VJ 1998	2. VJ 1998	2. VJ 1998 Anzahl Unternehmen
1	2	3	4	5	6	7
1752 20 000	Lumpen, aus Spinnstoffen; Bindfäden, Seile, Taus und Waren daraus, aus Spinnstoffen, in Form von Abfällen oder unbrauchbar gewordenen Waren; nicht zur eigenen Weiterverarbeitung	1000 DM	.	993	.	3
1752 90 000	Reparaturen von Netzen und Seilen	1000 DM	-	-	-	-
1753 10 100	Vliesstoffe, auch getränkt, bestrichen, überzogen oder mit Lagen versehen - weder bestrichen noch überzogen - mit einem Quadratmetergewicht von 25 g oder weniger	t 1000 DM	17 168 118 534	17 992 116 044	16 250 118 127	19
1753 10 200	- mit einem Quadratmetergewicht von mehr als 25 g bis 70 g	t 1000 DM	10 358 74 934	12 867 93 088	13 777 119 178	19
1753 10 300	- mit einem Quadratmetergewicht von mehr als 70 g bis 150 g	t 1000 DM	4 465 29 668	5 053 34 531	5 528 35 809	15
1753 10 500	- mit einem Quadratmetergewicht von mehr als 150 g	t 1000 DM	14 044 111 754	15 578 117 176	15 837 133 498	26
1753 10 700	- bestrichen oder überzogen	t 1000 DM	6 614 74 748	7 616 67 836	7 347 64 575	20
	Textilerzeugnisse, a.n.g.					
	Bänder, Etiketten, Geflechte u.ä. Waren					
	- Bänder aus Spinnstoffen und schußlose Bänder					
1754 11 301	- elastisch (ohne Gurte) darunter zum Absatz bestimmt	t 1000 DM	* 618 28 243	* 593 28 915	* 645 31 246	19 19
1754 11 303	- unelastisch (ohne Gurte) darunter zum Absatz bestimmt	t 1000 DM	* 2 428 2 428 119 613	* 2 940 2 940 134 338	* 2 729 2 729 119 191	50 50
1754 11 305	- Gurte aller Art darunter zum Absatz bestimmt	t 1000 DM	* 2 554 29 018	* 2 905 33 141	* 3 003 32 887	18 18
1754 11 500	- Etiketten, Abzeichen u.ä. Waren aus Spinnstoffen darunter zum Absatz bestimmt	t 1000 DM	* 202 202 28 262	* 184 184 25 119	* 216 216 29 353	8 8
1754 11 701	- Flechtartikel aller Art, elastisch darunter zum Absatz bestimmt	t 1000 DM	* 93 93 2 834	* 81 81 2 170	* 78 78 2 027	7 7
1754 11 703	- Flechtartikel aller Art, unelastisch darunter zum Absatz bestimmt	t 1000 DM	* 804 804 34 394	* 741 741 32 621	* 596 596 28 101	25 25
1754 11 705	- Posamentierwaren darunter zum Absatz bestimmt	t 1000 DM	* 102 102 7 013	* 99 99 6 255	* 90 90 6 507	6 6
1754 11 709	- Andere Zierwaren (z.B. Quasten, Tropfen, Oliven, Nüsse, Pompons u.ä. Waren) darunter zum Absatz bestimmt	t 1000 DM	* . . .	* . . .	* . . .	2 2
1754 12 300	Tülle und geknüpfte Netzstoffe; Spitzen, als Meterware, Streifen oder als Motive - Tülle (einschl. Bobinetgardinenstoffen) und geknüpfte Netzstoffe	t 1000 DM	. . .	13 437 .	12 411 .	3
1754 12 500	- Maschinengefertigte Spitzen	t 1000 DM	230 9 851	302 11 857	311 12 418	13
1754 12 700	- Handgefertigte Spitzen	t 1000 DM	2
1754 13 300	Stickereien als Meterware, Streifen oder als Motive - Ätztickereien und Stickereien mit herausgeschnittenem Grund	t 1000 DM	. 1 505	. 1 484	. 1 614	5
1754 13 500	- Stickereien aus Baumwolle	t 1000 DM	21 6 454	. 3 932	. 3 915	7
1754 13 700	- Stickereien aus Chemiefasern u.ä. Spinnstoffen	t 1000 DM	. 12 820	. 15 409	. 13 719	15
1754 20 003	Filze, auch getränkt, bestrichen oder überzogen - Woll- und Haarfilze	t 1000 DM	766 21 840	830 24 069	813 23 725	10

5 Produktion nach Güterarten - Deutschland

Melde-Nr.	Bezeichnung	Einheit	2. VJ 1997	1. VJ 1998	2. VJ 1998	2. VJ 1998 Anzahl Unternehmen
1	2	3	4	5	6	7
1754 20 005	- Nadelfilze	t 1000 DM	3 603 44 853	6 750 60 337	10 622 73 679	14
1754 20 009	- Andere Filze	t 1000 DM	238 5 556	10 984	18 871	5
1754 31 300	Watte aus Spinnstoffen und Waren daraus; Scherstaub, Knoten und Noppen, aus Spinnstoffen - für medizinischen Bedarf	t 1000 DM	631 11 497	493 5 804	480 5 854	8
1754 31 503	- für hygienische u.ä. Zwecke (ohne solche für den medizinischen Bedarf) - - für hygienische Zwecke darunter zum Absatz bestimmt	t 1000 DM	1 873 1 873 27 090	1 822 1 822 25 985	1 709 1 709 24 910	6 6
1754 31 505	- - Industriewatte darunter zum Absatz bestimmt	t 1000 DM	10 495 10 495 73 016	8 543 8 543 54 937	4 260 4 260 23 252	10 10
1754 31 509	- - Andere Watte und Waren daraus; Scherstaub, Knoten und Noppen darunter zum Absatz bestimmt	t 1000 DM	1 845 1 845 11 653	1 765 1 765 11 361	1 770 1 770 11 865	3 3
1754 32 000	Fäden und Kordeln aus Kautschuk, mit einem Überzug aus Spinnstoffen; Garne und Streifen aus Spinnstoffen mit Kautschuk oder Kunststoff getränkt, bestrichen, überzogen oder umhüllt	t 1000 DM	868 27 811	895 27 081	846 25 560	6
1754 33 000	Metallgarne und metallisierte Garne, auch umspinnen, oder aus Streifen usw., in Form von Fäden	t 1000 DM	73 3 452	87 3 558	76 3 878	7
1754 34 000	Gewebe aus Metallfäden und Gewebe aus Metallgarnen oder aus metallisierten Garnen, a.n.g.	t 1000 m2 1000 DM	- - -	1
1754 35 000	Gimpfen, umspinnene Streifen; Chenillegarne; "Maschengarne"	t 1000 DM	2
1754 36 000	Reifencordgewebe aus hochfesten Garnen aus Nylon oder anderen Polyamiden, Polyester oder Viskose	t 1000 m2 1000 DM	5 317 8 139 42 046	5 625 8 381 41 749	5 630 9 472 40 318	3
1754 37 000	Gewebe, mit Leim, Kunststoff oder ähnlichen Stoffen getränkt, bestrichen oder überzogen, a.n.g.	t 1000 m2 1000 DM	15 810 28 173 201 842	17 290 30 224 234 217	18 718 32 664 207 896	26
1754 38 300	Textile Erzeugnisse für den technischen Bedarf - Pumpenschläuche u.ä. Schläuche aus Spinnstoffen, auch mit Armaturen oder Zubehör aus anderen Stoffen	t 1000 DM	410 8 934	498 9 509	553 11 628	7
1754 38 501	- - Dochte und Glühstrümpfe, Förderbänder und Treibriemen aus Spinnstoffen, auch mit Metall oder anderen Stoffen verstärkt; andere textile Erzeugnisse für den technischen Bedarf - - Dochte und Glühstrümpfe darunter zum Absatz bestimmt	t 1000 DM	2 2
1754 38 503	- - Förderbänder darunter zum Absatz bestimmt	t 1000 DM	115 115	128 128	131 131	3 3
1754 38 505	- - Treibriemen aus Spinnstoffen darunter zum Absatz bestimmt	t 1000 DM	14 14	13 13	14 14	3 3
1754 38 507	- - Polierscheiben darunter zum Absatz bestimmt	t 1000 DM	336 336 8 569	314 314 8 631	332 332 8 956	9 9
1754 38 508	- - Filtertücher zum Pressen von Öl oder zu ähnlichen Zwecken darunter zum Absatz bestimmt	t 1000 DM	331 331 8 944	363 363 9 785	382 382 10 186	7 7
1754 38 509	- - Andere textile Erzeugnisse für den technischen Bedarf	t 1000 DM	452 30 644	1 309 46 948	2 793 66 523	21
1754 38 700	- Gewebe und Filze, auf Papiermaschinen o.ä. Maschinen verwendet	t 1000 DM	755 88 291	730 83 967	674 74 755	6
1754 39 000	Gesteppte Spinnstoffserzeugnisse als Meterware	t 1000 m2 1000 DM	1

5 Produktion nach Güterarten - Deutschland

Melde-Nr.	Bezeichnung	Einheit	2. VJ 1997	1. VJ 1998	2. VJ 1998	2. VJ 1998 Anzahl Unternehmen
1	2	3	4	5	6	7
Gewirke und Gestricke						
Samt, Plüsch (einschl. Hochflorserzeugnissen), gewirkt oder gestrickt, Schlingengewirke und -gestricke						
1760 11 300	- Hochflorserzeugnisse darunter zum Absatz bestimmt	t 1000 DM	* 833 .	. 660 .	734 22 534	3 3
1760 11 500	- Schlingengewirke und -gestricke darunter zum Absatz bestimmt	t 1000 DM	* 1 105 1 105 7 968	1 009 1 009 7 266	1 097 1 097 7 343	6 6
1760 11 700	- Anderer Samt oder Plüsch darunter zum Absatz bestimmt	t 1000 DM	* 163 .	. 167 .	194 3 090	5 5
Andere Gewirke und Gestricke (Maschenmeterware)						
1760 12 300	- für Vorhänge und Gardinen, aus Chemiefasern darunter zum Absatz bestimmt	t 1000 DM	* 2 721 2 581 84 387	2 516 2 411 86 645	2 290 2 198 73 708	25 24
Andere Gewirke und Gestricke						
1760 12 901	- - aus Wolle für Bekleidung darunter zum Absatz bestimmt	t 1000 DM	*	86 86 1 213	92 92 1 449	3 3
1760 12 902	- - - für Heim- und Haushaltstextilien darunter zum Absatz bestimmt	t 1000 DM	* - - -	- - -	- - -	- -
1760 12 903	- - - für technischen und industriellen Bedarf darunter zum Absatz bestimmt	t 1000 DM	*	2 2
- - aus Baumwolle						
1760 12 904	- - - für Bekleidung darunter zum Absatz bestimmt	t 1000 DM	* 1 790 1 318 20 690	1 478 874 14 645	1 578 962 14 949	15 14
1760 12 905	- - - für Heim- und Haushaltstextilien darunter zum Absatz bestimmt	t 1000 DM	* 1 106 10 569	988 10 343	. .	6 4
1760 12 906	- - - für technischen und industriellen Bedarf darunter zum Absatz bestimmt	t 1000 DM	* . . 486 6 432	. . 684 8 706	. 706 8 557	6 6
- - aus anderen Fasern						
1760 12 907	- - - für Bekleidung darunter zum Absatz bestimmt	t 1000 DM	* 5 705 5 705 141 344	5 803 5 803 143 730	6 314 6 314 155 552	28 28
1760 12 908	- - - für Heim- und Haushaltstextilien darunter zum Absatz bestimmt	t 1000 DM	* 795 795 11 185	694 694 9 618	856 856 11 332	10 10
1760 12 909	- - - für technischen und industriellen Bedarf darunter zum Absatz bestimmt	t 1000 DM	* 3 117 52 724	3 129 54 591	3 150 56 066	16 16
Fertigerzeugnisse, gewirkt oder gestrickt						
Strumpfhosen, Strümpfe, Kniestrümpfe, Socken u.a. Strümpfe (einschl. Krampfaderstrümpfen), gewirkt oder gestrickt						
- Strumpfhosen, aus Gewirken und Gestricken						
- - aus synthetischen Chemiefasern, mit einem Titer der einfachen Garne						
1771 10 330	- - - von weniger als 67 dtex	1000 St 1000 DM	40 500 56 006	33 310 44 188	33 329 44 778	8
1771 10 350	- - - von 67 dtex oder mehr	1000 St 1000 DM	2
1771 10 370	- - aus anderen Spinnstoffen	1000 St 1000 DM	10
1771 10 500	- Damenstrümpfe (einschl. Kniestrümpfen) mit einem Titer der einfachen Garne von weniger als 67 dtex	1000 Paar 1000 DM	21 638 26 205	23 358 27 007	25 304 25 754	14
Andere Strumpfwaren (einschl. Krampfaderstrümpfen)						
1771 10 901	- - Herrenstrümpfe - - aus Chemiefasern	1000 Paar 1000 DM	2
1771 10 903	- - - aus anderen Spinnstoffen	1000 Paar 1000 DM	15

5 Produktion nach Güterarten - Deutschland

Melde-Nr.	Bezeichnung	Einheit	2. VJ 1997	1. VJ 1998	2. VJ 1998	2. VJ 1998 Anzahl Unternehmen
1	2	3	4	5	6	7
1771 10 905	- - Kinderstrümpfe - - - aus Chemiefasern	1000 Paar 1000 DM	.	.	.	1
1771 10 907	- - - aus anderen Spinnstoffen	1000 Paar 1000 DM	1 305 2 592	1 480 3 153	1 653 3 215	8
1771 10 909	- - Andere Strumpfwaren (z.B. Krampfaderstrümpfe)	1000 Paar 1000 DM	4 985 132 464	4 829 109 184	5 199 113 421	28
1772 10 310	Pullover, Strickjacken, Westen u.ä. Waren (einschl. Unterziehpullis), gewirkt oder gestrickt - Pullover, Strickjacken, Westen u.ä. Waren aus Wolle oder feinen Tierhaaren - - für Männer oder Knaben	1000 St 1000 DM	149 9 164	111 6 872	100 6 363	15
1772 10 320	- - für Frauen oder Mädchen	1000 St 1000 DM	383 33 419	328 25 545	342 32 279	28
1772 10 330	- - Pullover mit einem Anteil an Wolle von 50 GHT oder mehr und mit einem Stückgewicht von 600 g oder mehr	1000 St 1000 DM	80 6 955	86 7 463	71 5 623	13
1772 10 530	- Unterziehpullis - - aus Baumwolle	1000 St 1000 DM	.	-	-	-
1772 10 550	- - aus Chemiefasern	1000 St 1000 DM	-	-	-	-
1772 10 610	- Andere Pullover, Strickjacken, Westen u.ä. Waren aus Baumwolle - - für Männer oder Knaben	1000 St 1000 DM	635 21 811	632 20 342	572 19 211	21
1772 10 620	- - für Frauen oder Mädchen	1000 St 1000 DM	1 046 28 064	876 22 196	711 18 555	27
1772 10 710	- Pullover, Strickjacken, Westen u.ä. Waren aus Chemiefasern - - für Männer oder Knaben	1000 St 1000 DM	.	94 3 244	85 2 843	7
1772 10 720	- - für Frauen oder Mädchen	1000 St 1000 DM	1 451 74 135	1 371 66 981	1 272 65 096	48
1772 10 900	- Pullover, Strickjacken, Westen u.ä. Waren aus anderen Spinnstoffen	1000 St 1000 DM	832 34 457	767 31 718	683 28 879	40
Bekleidung						
1810 10 010	Lederbekleidung - Mäntel	1000 St 1000 DM	107	.	.	3
1810 10 030	- Kombinationen, Anzüge und Kostüme	1000 St 1000 DM	0 16	0 37	.	2
1810 10 050	- Jacken	1000 St 1000 DM	32 10 855	37 12 572	32 10 565	18
1810 10 070	- Hosen und Röcke	1000 St 1000 DM	35 4 512	26 3 666	27 4 211	11
1810 10 090	- Andere Bekleidung aus Leder	1000 St 1000 DM	5 531	.	4 498	5
Bekleidung (ohne Lederbekleidung)						
Arbeits- und Berufsbekleidung für Männer						
Kombinationen und Jacken						
1821 11 210	- Kombinationen - - aus Baumwolle	1000 St 1000 DM	111 4 685	84 3 951	89 4 104	18
1821 11 260	- - aus synthetischen Chemiefasern	1000 St 1000 DM	108 5 411	105 5 290	118 5 904	8
1821 11 270	- - aus künstlichen Chemiefasern	1000 St 1000 DM	.	.	.	2
1821 11 310	- Jacken - - aus Baumwolle	1000 St 1000 DM	414 11 600	333 9 626	300 10 870	20
1821 11 360	- - aus synthetischen Chemiefasern	1000 St 1000 DM	13 599	12 1 449	8 277	9
1821 11 370	- - aus künstlichen Chemiefasern	1000 St 1000 DM	.	.	.	1

5 Produktion nach Güterarten - Deutschland

Melde-Nr.	Bezeichnung	Einheit	2. VJ 1997	1. VJ 1998	2. VJ 1998	2. VJ 1998 Anzahl Unternehmen
1	2	3	4	5	6	7
	Lange Hosen (einschl. Kniebundhosen u.ä. Hosen), Latzhosen - Lange Hosen (einschl. Kniebundhosen u.ä. Hosen) - - aus Baumwolle	1000 St 1000 DM	335 8 992	345 9 665	287 8 211	26
1821 12 410						
1821 12 450	- - aus synthetischen oder künstlichen Chemiefasern	1000 St 1000 DM	48 1 280	56 1 256	45 1 132	15
1821 12 510	- Latzhosen	1000 St	323	363	365	15
1821 12 550	- - aus Baumwolle	1000 DM	8 362	9 597	9 715	
	- - aus synthetischen oder künstlichen Chemiefasern	1000 St 1000 DM	30 915	34 1 169	32 950	11
	Arbeits- und Berufsbekleidung für Frauen					
	Kombinationen und Jacken					
1821 21 210	- Kombinationen - - aus Baumwolle	1000 St 1000 DM	13 347	15 403	16 398	4
1821 21 260	- - aus synthetischen Chemiefasern	1000 St 1000 DM	1
1821 21 270	- - aus künstlichen Chemiefasern	1000 St 1000 DM	- -	- -	- -	-
1821 21 310	- Jacken - - aus Baumwolle	1000 St 1000 DM	2 72	2 57	1 54	5
1821 21 360	- - aus synthetischen Chemiefasern	1000 St 1000 DM	3
1821 21 370	- - aus künstlichen Chemiefasern	1000 St 1000 DM	- -	- -	- -	-
	Lange Hosen (einschl. Kniebundhosen u.ä. Hosen), Latzhosen - Lange Hosen (einschl. Kniebundhosen u.ä. Hosen) - - aus Baumwolle	1000 St 1000 DM	23 495	12 258	19 339	11
1821 22 410						
1821 22 450	- - aus synthetischen oder künstlichen Chemiefasern	1000 St 1000 DM	9 275	9 271	12 346	8
1821 22 510	- Latzhosen	1000 St	.	.	.	5
1821 22 550	- - aus Baumwolle	1000 DM	.	.	.	
	- - aus synthetischen oder künstlichen Chemiefasern	1000 St 1000 DM	2
	Andere Arbeits- und Berufsbekleidung für Männer oder Frauen					
1821 30 110	- Andere Arbeits- und Berufsbekleidung, für Männer - - aus Baumwolle	1000 St 1000 DM	3 698	4 309	5 343	26
1821 30 150	- - aus Chemiefasern	1000 St 1000 DM	73 4 738	90 5 311	68 6 209	17
1821 30 210	- Schürzen, Kittel u.ä. Arbeits- und Berufsbekleidung, für Frauen - - aus Baumwolle	1000 St 1000 DM	110 1 910	62 1 201	76 1 606	14
1821 30 250	- - aus Chemiefasern	1000 St 1000 DM	932	945	1 202	13
	Oberbekleidung (ohne Arbeits- und Berufsbekleidung), aus Gewirken oder Gestricken					
1822 11 100	Mäntel, Anoraks, Windjacken, Blousons u.ä. Waren, für Männer oder Knaben - Mäntel (einschl. Kurzmäntel), Umhänge u.ä. Waren	1000 St 1000 DM	2
1822 11 200	- Anoraks, Windjacken, Blousons u.ä. Waren	1000 St 1000 DM	1
1822 12 100	Anzüge, Kombinationen, Jacken, lange Hosen (einschl. Kniebundhosen u.ä. Hosen), Latzhosen und kurze Hosen, für Männer oder Knaben - Anzüge	1000 St 1000 DM	85 18 805	119 26 642	74 15 322	7
1822 12 200	- Kombinationen	1000 St 1000 DM	1
1822 12 300	- Jacken	1000 St 1000 DM	25 3 881	45 7 824	30 5 407	6

5 Produktion nach Güterarten - Deutschland

Melde-Nr.	Bezeichnung	Einheit	2. VJ 1997	1. VJ 1998	2. VJ 1998	2. VJ 1998 Anzahl Unternehmen
1	2	3	4	5	6	7
1822 12 400	- Lange Hosen (einschl. Kniebundhosen u.ä. Hosen)	1000 St 1000 DM	38 2 424	90 5 821	54 3 297	7
1822 12 500	- Latzhosen und kurze Hosen	1000 St 1000 DM	.	.	.	2
1822 13 100	Mäntel, Anoraks, Windjacken, Blousons u.ä. Waren, für Frauen oder Mädchen - Mäntel (einschl. Kurzmäntel), Umhänge u.ä. Waren	1000 St 1000 DM	.	14 2 856	9 .	7
1822 13 200	- Anoraks, Windjacken, Blousons u.ä. Waren	1000 St 1000 DM	.	4 236	2 .	3
1822 14 100	Kostüme, Kombinationen, Jacken, lange Hosen (einschl. Kniebundhosen u.ä. Hosen), Latzhosen und kurze Hosen, Kleider, Röcke und Hosenröcke, für Frauen oder Mädchen - Kostüme	1000 St 1000 DM	78 4 843	164 11 117	92 5 382	6
1822 14 200	- Kombinationen	1000 St 1000 DM	34 1 987	.	.	7
1822 14 300	- Jacken	1000 St 1000 DM	91 7 448	188 8 823	147 6 038	17
1822 14 400	- Lange Hosen (einschl. Kniebundhosen u.ä. Hosen)	1000 St 1000 DM	520 11 845	640 13 058	504 11 913	18
1822 14 500	- Latzhosen und kurze Hosen	1000 St 1000 DM	3 136	.	.	2
1822 14 700	- Kleider	1000 St 1000 DM	63 3 871	101 5 204	50 2 595	13
1822 14 800	- Röcke und Hosenröcke	1000 St 1000 DM	252 14 416	292 15 515	255 13 398	29
	Oberbekleidung (ohne solche aus Gewirken oder Gestrickten) für Männer oder Knaben					
	Mäntel, Anoraks, Windjacken, Blousons u.ä. Waren					
1822 21 110	- Mäntel (einschl. Kurzmäntel), Umhänge u.ä. Waren - - aus Baumwolle, Stückgewicht von 1 kg oder weniger	1000 St 1000 DM	- -	.	.	1
1822 21 140	- - aus Wolle oder feinen Tierhaaren	1000 St 1000 DM	17 3 995	4 973	16 3 270	9
1822 21 150	- - aus Chemiefasern, Stückgewicht von 1 kg oder weniger	1000 St 1000 DM	.	.	.	5
1822 21 190	- - aus Baumwolle, Chemiefasern oder anderen Spinnstoffen, Stückgewicht von mehr als 1 kg	1000 St 1000 DM	5 903	.	.	3
1822 21 210	- Anoraks, Windjacken, Blousons u.ä. Waren - - aus Baumwolle	1000 St 1000 DM	5 490	6 648	6 611	4
1822 21 250	- - aus Chemiefasern	1000 St 1000 DM	.	.	26 3 179	6
1822 21 290	- - aus anderen Spinnstoffen	1000 St 1000 DM	.	-	.	1
	Anzüge und Kombinationen					
1822 22 110	- Anzüge - - aus Baumwolle	1000 St 1000 DM	.	.	.	3
1822 22 140	- - aus Wolle oder feinen Tierhaaren	1000 St 1000 DM	131 37 292	174 49 928	155 44 815	26
1822 22 190	- - aus anderen Spinnstoffen	1000 St 1000 DM	15 3 227	33 5 838	15 3 389	11
1822 22 210	- Kombinationen - - aus Baumwolle	1000 St 1000 DM	-	-	-	-
1822 22 240	- - aus Wolle oder feinen Tierhaaren	1000 St 1000 DM	.	.	.	3
1822 22 290	- - aus anderen Spinnstoffen	1000 St 1000 DM	1 809 .	.	.	2

5 Produktion nach Güterarten - Deutschland

Melde-Nr.	Bezeichnung	Einheit	2. VJ 1997	1. VJ 1998	2. VJ 1998	2. VJ 1998 Anzahl Unternehmen
1	2	3	4	5	6	7
	Jacken - aus Baumwolle, Wolle oder feinen Tierhaaren oder aus anderen Spinnstoffen					
1822 23 310	- - aus Baumwolle	1000 St 1000 DM	138 16 698	122 15 572	108 13 646	12
1822 23 340	- - aus Wolle oder feinen Tierhaaren	1000 St 1000 DM	265 41 923	338 58 665	250 40 011	39
1822 23 390	- - aus anderen Spinnstoffen	1000 St 1000 DM	26 26 261	257 26 751	202 21 086	19
	Lange Hosen (einschl. Kniebundhosen u.ä. Hosen), Latzhosen (ohne Arbeits- und Berufsbekleidung), kurze Hosen - Lange Hosen (einschl. Kniebundhosen u.ä. Hosen) aus Rippenschußsamt und -plüsch, Denim, anderen Baumwollstoffen, Chemiefasern; lange und kurze Hosen, aus Wolle oder feinen Tierhaaren, lange Hosen, Latzhosen und kurze Hosen, aus anderen Spinnstoffen					
1822 24 410	- - Lange Hosen aus Rippenschußsamt und -plüsch	1000 St 1000 DM	26 1 843	10 714	36 2 607	4
1822 24 420	- - Lange Hosen aus Denim	1000 St 1000 DM	335 12 559	481 16 284	410 12 507	12
1822 24 430	- - Lange Hosen aus anderen Baumwollstoffen	1000 St 1000 DM	676 37 167	704 39 529	568 29 874	29
1822 24 440	- - Lange und kurze Hosen, aus Wolle oder feinen Tierhaaren	1000 St 1000 DM	508 38 635	686 51 067	454 31 829	35
1822 24 460	- - Lange Hosen aus synthetischen Chemiefasern	1000 St 1000 DM	676 24 362	782 32 719	767 22 675	12
1822 24 470	- - Lange Hosen aus künstlichen Chemiefasern	1000 St 1000 DM	19 1 146	27 1 752	.	2
1822 24 490	- - Lange Hosen, Latzhosen und kurze Hosen, aus anderen Spinnstoffen	1000 St 1000 DM	411 23 737	469 28 807	393 22 812	25
1822 24 510	- Latzhosen	1000 St	.	.	.	1
1822 24 590	- - aus Baumwolle	1000 DM
1822 24 590	- - aus Wolle, feinen Tierhaaren oder Chemiefasern	1000 St 1000 DM	- -	- -	- -	-
1822 24 610	- Kurze Hosen	1000 St	5	.	8	3
1822 24 610	- - aus Baumwolle	1000 DM	74	.	133	.
1822 24 660	- - aus synthetischen Chemiefasern	1000 St 1000 DM	2
1822 24 670	- - aus künstlichen Chemiefasern	1000 St 1000 DM	1
	Oberbekleidung (ohne solche aus Gewirken oder Gestrickten) für Frauen oder Mädchen Mäntel, Anoraks, Windjacken, Blousons u.ä. Waren - Mäntel (einschl. Kurzmäntel), Umhänge u.ä. Waren					
1822 31 110	- - aus Baumwolle, Stückgewicht von 1 kg oder weniger	1000 St 1000 DM	17 2 591	3 357	45 2 937	10
1822 31 140	- - aus Wolle oder feinen Tierhaaren	1000 St 1000 DM	157 29 195	168 30 450	116 27 687	37
1822 31 150	- - aus Chemiefasern, Stückgewicht von 1 kg oder weniger	1000 St 1000 DM	3 1 631	73 8 664	5 1 461	8
1822 31 190	- - aus Baumwolle, Chemiefasern oder anderen Spinnstoffen, Stückgewicht von mehr als 1 kg	1000 St 1000 DM	233 29 407	468 60 457	239 34 288	21
1822 31 210	- Anoraks, Windjacken, Blousons u.ä. Waren	1000 St	58	62	43	7
1822 31 210	- - aus Baumwolle	1000 DM	4 883	5 692	3 953	.
1822 31 250	- - aus Chemiefasern	1000 St 1000 DM	34 2 996	38 2 601	21 2 229	9
1822 31 290	- - aus anderen Spinnstoffen	1000 St 1000 DM	9 783	20 862	56 5 671	7

5 Produktion nach Güterarten - Deutschland

Melde-Nr.	Bezeichnung	Einheit	2. VJ 1997	1. VJ 1998	2. VJ 1998	2. VJ 1998 Anzahl Unternehmen
1	2	3	4	5	6	7
	Kostüme, Kombinationen					
1822 32 110	- Kostüme	1000 St	139	261	156	15
	- - aus Baumwolle	1000 DM	10 910	20 549	12 268	
1822 32 140	- - aus Wolle oder feinen Tierhaaren	1000 St	23	37	19	17
		1000 DM	6 029	9 028	6 063	
1822 32 190	- - aus anderen Spinnstoffen	1000 St	165	188	183	23
		1000 DM	12 362	18 419	13 690	
1822 32 210	- Kombinationen	1000 St	7	91	27	7
	- - aus Baumwolle	1000 DM	370	7 636	1 606	
1822 32 240	- - aus Wolle oder feinen Tierhaaren	1000 St	35	74	71	12
		1000 DM	7 770	13 963	11 577	
1822 32 290	- - aus anderen Spinnstoffen	1000 St	129	285	165	19
		1000 DM	11 453	29 024	15 119	
	Jacken					
1822 33 310	- aus Baumwolle, Wolle oder feinen Tierhaaren und aus anderen Spinnstoffen	1000 St	82	235	81	26
	- - aus Baumwolle	1000 DM	6 419	27 632	8 444	
1822 33 340	- - aus Wolle oder feinen Tierhaaren	1000 St	408	354	353	51
		1000 DM	66 417	50 823	60 053	
1822 33 390	- - aus anderen Spinnstoffen	1000 St	325	445	412	55
		1000 DM	27 677	39 098	35 872	
	Kleider, Röcke und Hosenröcke					
1822 34 710	- Kleider	1000 St	159	276	184	36
	- - aus Baumwolle	1000 DM	10 586	24 994	11 829	
1822 34 740	- - aus Wolle oder feinen Tierhaaren	1000 St	13	.	15	11
		1000 DM	1 229	1 180	1 726	
1822 34 760	- - aus synthetischen Chemiefasern	1000 St	408	551	434	30
		1000 DM	37 906	55 904	33 395	
1822 34 770	- - aus künstlichen Chemiefasern	1000 St	125	192	130	21
		1000 DM	6 964	11 203	6 834	
1822 34 780	- - aus Seide, Schappeseide oder Bourrette-seide	1000 St	12	.	16	13
		1000 DM	1 876	10 102	2 384	
1822 34 790	- - aus anderen Spinnstoffen	1000 St	192	385	211	27
		1000 DM	14 577	37 865	16 763	
1822 34 810	- Röcke und Hosenröcke	1000 St	513	880	494	45
	- - aus Baumwolle	1000 DM	19 454	42 830	19 583	
1822 34 840	- - aus Wolle oder feinen Tierhaaren	1000 St	270	297	207	46
		1000 DM	17 313	19 331	13 454	
1822 34 860	- - aus synthetischen Chemiefasern	1000 St	557	669	705	42
		1000 DM	25 749	30 352	33 234	
1822 34 870	- - aus künstlichen Chemiefasern	1000 St	266	312	240	27
		1000 DM	7 169	11 936	7 660	
1822 34 890	- - aus anderen Spinnstoffen	1000 St	545	897	403	41
		1000 DM	23 983	46 692	20 880	
	Lange Hosen (einschl. Kniebundhosen u.ä. Hosen), Latzhosen und kurze Hosen					
1822 35 410	- Lange Hosen (einschl. Kniebundhosen u.ä. Hosen)	1000 St	92	174	111	5
	- - aus Rippenschußsamt und -plüsch	1000 DM	2 925	6 141	2 881	
1822 35 420	- - aus Denim	1000 St	182	302	268	18
		1000 DM	7 516	12 780	10 827	
1822 35 430	- - aus anderen Baumwollstoffen	1000 St	1 732	1 710	1 372	69
		1000 DM	82 156	95 437	73 413	
1822 35 440	- - aus Wolle oder feinen Tierhaaren	1000 St	305	401	237	35
		1000 DM	24 917	33 490	18 734	
1822 35 460	- - aus synthetischen Chemiefasern	1000 St	831	1 159	1 015	50
		1000 DM	29 101	44 137	33 723	
1822 35 470	- - aus künstlichen Chemiefasern	1000 St	401	500	576	30
		1000 DM	13 070	18 939	19 294	
1822 35 510	- Latzhosen	1000 St	.	.	.	1
	- - aus Baumwolle	1000 DM	.	.	.	
1822 35 590	- - aus Wolle, feinen Tierhaaren oder Chemiefasern	1000 St	.	.	.	-
		1000 DM	.	-	-	

5 Produktion nach Güterarten - Deutschland

Melde-Nr.	Bezeichnung	Einheit	2. VJ 1997	1. VJ 1998	2. VJ 1998	2. VJ 1998 Anzahl Unternehmen
1	2	3	4	5	6	7
	- Kurze Hosen u.a. Hosen, aus anderen Spinnstoffen					
1822 35 610	- - Kurze Hosen	1000 St	13	18	.	1
	- - - aus Baumwolle	1000 DM	263	446	.	
1822 35 640	- - - aus Wolle oder feinen Tierhaaren	1000 St	.	.	-	-
		1000 DM	.	.	-	
1822 35 660	- - - aus synthetischen Chemiefasern	1000 St	.	0	2	3
		1000 DM	.	30	150	
1822 35 670	- - - aus künstlichen Chemiefasern	1000 St	.	1	.	1
		1000 DM	.	64	.	
1822 35 690	- - Andere Hosen aus anderen Spinnstoffen	1000 St	393	651	400	26
		1000 DM	17 084	32 084	19 277	
	Wäsche aus Gewirken oder Gestrickten					
	Hemden für Männer oder Knaben					
1823 11 100	- Hemden für Männer oder Knaben	1000 St	45	60	32	9
		1000 DM	1 523	2 308	927	
	Slips u.a. Unterhosen, Nachthemden und Schlafanzüge, Bademäntel und -jacken, Hausmäntel u.ä. Waren, für Männer oder Knaben					
1823 12 200	- Slips u.a. Unterhosen	1000 St	5 420	5 474	4 758	36
		1000 DM	41 213	38 792	34 229	
1823 12 300	- Nachthemden und Schlafanzüge	1000 St	.	226	163	13
		1000 DM	.	.	4 155	
1823 12 400	- Bademäntel und -jacken, Hausmäntel u.ä. Waren	1000 St	.	16	6	3
		1000 DM	.	.	334	
	Blusen und Hemdblusen für Frauen oder Mädchen					
1823 13 100	- Blusen und Hemdblusen	1000 St	1 406	1 613	1 292	40
		1000 DM	48 376	59 071	44 631	
	Slips u.a. Unterhosen, Nachthemden und Schlafanzüge, Bademäntel und -jacken, Negliges, Hausmäntel u.ä. Waren, Unterkleider und Unterröcke, für Frauen oder Mädchen					
1823 14 200	- Slips u.a. Unterhosen	1000 St	17 045	18 283	15 639	52
		1000 DM	72 963	71 869	63 738	
1823 14 300	- Nachthemden und Schlafanzüge	1000 St	1 420	1 616	1 391	22
		1000 DM	37 972	40 556	47 561	
1823 14 400	- Bademäntel und -jacken, Negliges, Hausmäntel u.ä. Waren	1000 St	110	148	80	11
		1000 DM	3 975	4 995	2 640	
1823 14 500	- Unterkleider und Unterröcke	1000 St	1 036	1 008	719	13
		1000 DM	5 172	6 157	4 166	
	Andere Wäsche (ohne solche aus Gewirken oder Gestrickten)					
	Hemden für Männer oder Knaben					
	- aus Baumwolle, Chemiefasern und aus anderen Spinnstoffen					
1823 21 110	- - aus Baumwolle	1000 St	344	469	415	18
		1000 DM	12 811	16 769	15 628	
1823 21 150	- - aus Chemiefasern	1000 St	.	32	.	6
		1000 DM	.	667	463	
1823 21 190	- - aus anderen Spinnstoffen	1000 St	.	-	-	-
		1000 DM	.	-	-	
	Slips u.a. Unterhosen, Nachthemden und Schlafanzüge, Unterhemden, Bademäntel und -jacken, Hausmäntel u.ä. Waren, für Männer oder Knaben					
1823 22 210	- Slips u.a. Unterhosen	1000 St	.	.	72	3
	- - aus Baumwolle	1000 DM	.	.	.	
1823 22 290	- - aus anderen Spinnstoffen	1000 St	-	-	-	-
		1000 DM	-	-	-	
1823 22 310	- Nachthemden und Schlafanzüge	1000 St	.	.	.	1
	- - aus Baumwolle	1000 DM	.	.	.	
1823 22 390	- - aus anderen Spinnstoffen	1000 St	-	-	-	-
		1000 DM	-	-	-	
	Unterhemden, Bademäntel und -jacken, Hausmäntel u.ä. Waren					
1823 22 410	- - aus Baumwolle	1000 St	42	34	30	4
		1000 DM	3 254	2 722	2 214	
1823 22 490	- - aus anderen Spinnstoffen	1000 St	-	-	-	-
		1000 DM	-	-	-	

5 Produktion nach Güterarten - Deutschland

Melde-Nr.	Bezeichnung	Einheit	2. VJ 1997	1. VJ 1998	2. VJ 1998	2. VJ 1998 Anzahl Unternehmen
1	2	3	4	5	6	7
	Blusen und Hemdblusen für Frauen oder Mädchen - aus Baumwolle, Chemiefasern, Seide, Schappeseide, Bourreteseide und aus anderen Spinnstoffen - - aus Baumwolle	1000 St 1000 DM	897 35 791	1 344 59 869	884 35 254	57
1823 23 110						
1823 23 150	- - aus Chemiefasern	1000 St 1000 DM	1 410 61 540	2 481 133 537	1 619 73 704	62
1823 23 180	- - aus Seide, Schappeseide oder Bourreteseide	1000 St 1000 DM	59 2 861	172 10 762	77 3 959	17
1823 23 190	- - aus anderen Spinnstoffen	1000 St 1000 DM	772 29 348	886 42 202	508 22 025	35
	Nachthemden, Schlafanzüge, Negliges, Bademäntel und -jacken, Hausmäntel, Unterhemden, Slips, für Frauen oder Mädchen - Nachthemden und Schlafanzüge - - aus Baumwolle	1000 St 1000 DM	155 3 243	180 5 540	115 2 608	9
1823 24 310						
1823 24 350	- - aus Chemiefasern	1000 St 1000 DM	161 .	. .	254 .	3
1823 24 390	- - aus anderen Spinnstoffen	1000 St 1000 DM	. .	. 959	. .	2
	- Unterkleider und Unterröcke aus Baumwolle, Chemiefasern und aus anderen Spinnstoffen - - aus Baumwolle	1000 St 1000 DM	- -	- -	- -	-
1823 24 510						
1823 24 550	- - aus Chemiefasern	1000 St 1000 DM	- -	. .	- -	-
1823 24 590	- - aus anderen Spinnstoffen	1000 St 1000 DM	. .	- -	- -	-
	- Negliges, Bademäntel und -jacken, Hausmäntel u.ä. Waren, aus Baumwolle und Chemiefasern - - aus Baumwolle	1000 St 1000 DM	52 4 060	45 3 627	39 2 923	5
1823 24 610						
1823 24 650	- - aus Chemiefasern	1000 St 1000 DM	1
	- Unterhemden, Slips u.ä. Unterhosen, aus Baumwolle und Chemiefasern - - aus Baumwolle	1000 St 1000 DM	. 144	171 349	94 184	4
1823 24 710						
1823 24 750	- - aus Chemiefasern	1000 St 1000 DM	14 229	12 249	. .	4
1823 24 890	- - Negliges, Bademäntel und -jacken, Hausmäntel, Unterhemden, Slips u.ä. Unterhosen, aus anderen Spinnstoffen	1000 St 1000 DM	- -	-
	Büstenhalter, Hüftgürtel, Miederhosen, Korsetts, Hosenträger, Strumpfhalter, Strumpfbänder u.ä. Waren, Teile dafür, auch aus Gewirken oder Gestricken - Büstenhalter	1000 St 1000 DM	708 11 671	662 11 630	655 11 012	18
1823 25 300						
1823 25 500	- Hüftgürtel, Miederhosen, Korsetts	1000 St 1000 DM	403 9 843	341 8 142	327 7 866	20
1823 25 700	- Hosenträger, Strumpfhalter, Strumpfbänder u.ä. Waren, Teile dafür	1000 DM	302	.	.	3
	T-Shirts und Unterhemden, aus Gewirken oder Gestricken - aus Baumwolle	1000 St 1000 DM	15 053 131 532	15 853 136 651	14 202 125 366	67
1823 30 300						
1823 30 900	- aus anderen Spinnstoffen	1000 St 1000 DM	1 416 17 157	846 15 708	756 14 960	22
	Bekleidung und Bekleidungszubehör aus Gewirken oder Gestricken, für Kleinkinder - Mäntel und Jacken	1000 St 1000 DM	343 6 417	356 6 706	296 5 772	7
1824 11 010						
1824 11 020	- Spielanzüge	1000 St 1000 DM	318 6 188	276 5 643	182 3 889	7

5 Produktion nach Güterarten - Deutschland

Melde-Nr.	Bezeichnung	Einheit	2. VJ 1997	1. VJ 1998	2. VJ 1998	2. VJ 1998 Anzahl Unternehmen
1	2	3	4	5	6	7
1824 11 030	- Unterwäsche	1000 St 1000 DM	712 3 301	335 1 626	346 1 639	8
1824 11 040	- Strampelanzüge	1000 St 1000 DM	205 3 492	285 3 511	223 3 693	6
1824 11 050	- Mullwindeln	t 1000 DM	- -	- -	- -	-
1824 11 090	- Andere Bekleidung und Bekleidungszubehör	t 1000 DM	98 9 003	122 8 715	68 6 563	9
1824 12 100	Trainingsanzüge, Skianzüge, Badeanzüge und Badehosen, andere Bekleidung - Trainingsanzüge	1000 St 1000 DM	196 8 675	158 7 481	195 8 753	12
1824 12 300	- Skianzüge	1000 St 1000 DM	. .	- -	. .	1
1824 12 400	- Badeanzüge und Badehosen - - für Männer oder Knaben	1000 St 1000 DM	60 941	130 2 155	104 1 636	6
1824 12 500	- - für Frauen oder Mädchen	1000 St 1000 DM	428 19 130	750 36 725	637 30 990	15
1824 12 900	- Andere Bekleidung	t 1000 DM	186 12 122	162 12 320	118 9 882	12
1824 13 730	Handschuhe - Handschuhe - mit Kunststoff oder Kautschuk getränkt, bestrichen oder überzogen	1000 Paar 1000 DM	2
1824 13 750	- - Andere Handschuhe	1000 Paar 1000 DM	. .	414 1 798	388 1 731	5
1824 14 300	Anderes konfektioniertes Bekleidungszubehör, aus Gewirken oder Gestricken; Teile für Bekleidung oder für Bekleidungszubehör, aus Gewirken oder Gestricken - Schals, Umschlagtücher, Halstücher, Kragenschoner, Kopftücher, Schleier u.ä. Waren	1000 St 1000 DM	230 1 374	198 1 212	141 1 123	9
1824 14 500	- Krawatten, Schleifen (z.B. Querbinder) und Krawattenschals	1000 St 1000 DM	. .	- -	- -	-
1824 14 900	- Anderes konfektioniertes Bekleidungszubehör, Teile für Bekleidung oder für Bekleidungszubehör	1000 DM	10 270	9 316	8 786	15
1824 21 000	Bekleidung und Bekleidungszubehör aus Spinnstoffen (ohne solche aus Gewirken oder Getricken) Bekleidung und Bekleidungszubehör für Kleinkinder	1000 DM	1 277	1 603	1 397	5
1824 22 110	Anderes Bekleidung, auch Trainingsanzüge, Skianzüge, Badeanzüge und -hosen (ohne Arbeits- und Berufsbekleidung) - für Männer oder Knaben - - aus Baumwolle	1000 St 1000 DM	21 1 011	20 1 155	20 1 011	5
1824 22 140	- - aus Wolle oder feinen Tierhaaren	1000 St 1000 DM	10 717	17 1 174	13 948	5
1824 22 150	- - aus Chemiefasern	1000 St 1000 DM	33 1 948	51 2 811	23 1 785	5
1824 22 190	- - aus anderen Spinnstoffen	1000 St 1000 DM	21 1 022	13 692	17 788	5
1824 22 210	- für Frauen oder Mädchen - - aus Baumwolle	1000 St 1000 DM	21 505	17 398	17 406	5
1824 22 240	- - aus Wolle oder feinen Tierhaaren	1000 St 1000 DM	11 969	9 789	2 249	6
1824 22 250	- - aus Chemiefasern	1000 St 1000 DM	82 4 633	47 3 142	98 4 755	14
1824 22 290	- - aus anderen Spinnstoffen	1000 St 1000 DM	8 1 485	. .	11 1 070	9
1824 22 300	- Skianzüge	1000 St 1000 DM	1

5 Produktion nach Güterarten - Deutschland

Melde-Nr.	Bezeichnung	Einheit	2. VJ 1997	1. VJ 1998	2. VJ 1998	2. VJ 1998 Anzahl Unternehmen
1	2	3	4	5	6	7
1824 22 400	- Badeanzüge und Badehosen - - für Männer oder Knaben	1000 St 1000 DM	- -	- -	- -	-
1824 22 500	- - für Frauen oder Mädchen	1000 St 1000 DM	1
1824 23 110	Taschentücher, Schals, Umschlagtücher, Krawatten, Handschuhe, anderes konfektioniertes Bekleidungszubehör; Teile für Bekleidung oder Bekleidungszubehör - Taschentücher und Ziertaschentücher - - aus Baumwolle	1000 St 1000 DM	- -	- -	- -	-
1824 23 190	- - aus anderen Spinnstoffen	1000 St 1000 DM	1
1824 23 340	- Schals, Umschlagtücher, Halstücher, Kragenschoner, Kopftücher, Schleier u.ä. Waren - - aus Wolle oder feinen Tierhaaren	1000 St 1000 DM	411 7 701	238 4 524	405 7 129	5
1824 23 380	- - aus Seide, Schappe- oder Bourretteseide	1000 St 1000 DM	. 243	2
1824 23 390	- - aus anderen Spinnstoffen	1000 St 1000 DM	11
1824 23 550	- Krawatten, Schleifen (z.B. Querbinder) und Krawattenschals - - aus Chemiefasern	1000 St 1000 DM	531 2 134	289 1 484	300 1 256	3
1824 23 580	- - aus Seide, Schappe- oder Bourretteseide	1000 St 1000 DM	682 10 067	616 9 727	615 7 590	6
1824 23 590	- - aus anderen Spinnstoffen	1000 St 1000 DM	1
1824 23 700	- Handschuhe	1000 Paar 1000 DM	- -	. .	- -	-
1824 23 930	- Anderes konfektioniertes Bekleidungszubehör, Teile für Bekleidung oder Bekleidungszubehör - - Anderes konfektioniertes Bekleidungszubehör	1000 DM	5 750	5 336	6 327	11
1824 23 950	- - Teile für Bekleidung oder für Bekleidungszubehör	1000 DM	24 535	19 565	25 863	9
1824 31 730	Bekleidungszubehör aus Leder oder rekonstituiertem Leder - Schutzhandschuhe u.ä. Handschuhe (ohne Spezialsporthandschuhe) - - Schutzhandschuhe für alle Berufe	1000 Paar 1000 DM	66 498	3
1824 31 750	- - Andere Handschuhe und Fausthandschuhe	1000 Paar 1000 DM	126 3 473	74 2 043	71 2 045	8
1824 31 800	- Gürtel, Koppel und Schulterriemen	1000 St 1000 DM	3 842 17 285	2 636 13 398	2 902 15 242	22
1824 31 900	- Anderes Bekleidungszubehör	1000 DM	9 069	6 704	6 596	4
1824 32 100	Bekleidung aus Filz oder Vliesstoffen; Bekleidung aus Spinnstoffen, getränkt oder überzogen - Bekleidung aus kautschutierten oder bestrichenen Gewirken oder Gestricken	1000 DM	4 921	.	.	1
1824 32 330	- Bekleidung aus Filz und Vlies - - aus Filz	1000 St 1000 DM	1
1824 32 350	- - aus Vlies	1000 St 1000 DM	. .	1 64	. .	2
1824 32 530	- Mäntel (einschl. Kurzmänteln), Umhänge u.ä. Waren, aus bestrichenem oder kautschutiertem Gewebe - - für Männer oder Knaben	1000 St 1000 DM	- -	- -	- -	-
1824 32 550	- - für Frauen oder Mädchen	1000 St 1000 DM	- -	- -	- -	-

5 Produktion nach Güterarten - Deutschland

Melde-Nr.	Bezeichnung	Einheit	2. VJ 1997	1. VJ 1998	2. VJ 1998	2. VJ 1998 Anzahl Unternehmen
1	2	3	4	5	6	7
	- Andere Bekleidung aus bestrichenem oder kautschutiertem Gewebe					
1824 32 730	- - für Männer oder Knaben	1000 St 1000 DM	.	2 213	2 119	4
1824 32 750	- - für Frauen oder Mädchen	1000 St 1000 DM	-	-	-	-
	Hüte, andere Kopfbedeckungen und Teile dafür					
1824 41 300	Hutstumpen, Hutrohlinge - Hutstumpen, weder geformt noch randgeformt; Hutplatten, Bandeaux, aus Filz	1000 St 1000 DM	.	.	.	1
1824 41 500	- Hutstumpen oder Hutrohlinge, geflochten oder durch Verbindung von Streifen aus Stoffen aller Art hergestellt, weder geformt noch randgeformt noch ausgestattet	1000 St 1000 DM	.	.	.	2
	Hüte u.a. Kopfbedeckungen; Haarnetze					
1824 42 300	- aus Filz, aus Hutstumpen oder Hutplatten aus Filz hergestellt, auch ausgestattet	1000 St 1000 DM	195 3 605	358 2 983	.	6
1824 42 500	- geflochten oder durch Verbindung von Streifen aus Stoffen aller Art hergestellt, auch ausgestattet	1000 St 1000 DM	.	.	.	6
1824 42 700	- gewirkt oder gestrickt oder aus Stücken (ohne solche aus Streifen) von Spitzen, Filz oder anderen Spinnstoffzeugnissen hergestellt, auch ausgestattet; Haarnetze, aus Stoffen aller Art, auch ausgestattet	1000 St 1000 DM	10 312	8 620	10 773	15
	Andere Kopfbedeckungen; Bänder, Innenfutter, Bezüge, Gestelle, Schirme und Kinnbänder, für Kopfbedeckungen					
1824 43 330	- Hüte u.a. Kopfbedeckungen aus Pelzfellen und aus anderen Stoffen - - aus Pelzfellen	1000 St 1000 DM	-	.	.	1
1824 43 350	- - aus anderen Stoffen	1000 St 1000 DM	243 2 782	266 3 019	283 2 838	8
1824 43 500	- Bänder zur Innenausrüstung, Innenfutter, Bezüge, Gestelle, Schirme und Kinnbänder, für Kopfbedeckungen	1000 DM	.	.	.	1
	Pelze und Pelzwaren					
1830 11 300	Pelzfelle (einschl. Teilen), gegerbt oder zugerichtet - ganze Pelzfelle, auch ohne Kopf, Schwanz oder Klauen, nicht zusammengesetzt, von Kaninchen, Hasen oder Astrachan-, Karakul-, Persier-, Breitschwanz- u.ä. Lämmern, von indischen, chinesischen, mongolischen oder tibetischen Lämmern	1000 St 1000 DM	229 3 156	165 3 034	180 2 698	5
1830 11 500	- Andere Pelzfelle (einschl. Köpfen, Schwänzen, Klauen u.a. Teilen, Abfällen und Überresten), auch zusammengesetzt	1000 DM	.	4 033	4 446	3
1830 12 300	Bekleidung, Bekleidungszubehör u.a. Waren, aus Pelzfellen - Bekleidung und Bekleidungszubehör aus Pelzfellen von Jungtieren der Sattel- oder Mützenrobbs	1000 DM	.	.	.	1
1830 12 900	- Andere Waren aus Pelzfellen	1000 DM	2 330	1 416	2 688	9
1830 13 000	Künstliches Pelzwerk und Waren daraus	1000 DM	.	.	.	2
1899 00 000	Veredlung von Erzeugnissen dieser Güterabteilung	1000 DM	11 156	9 922	10 561	22

5 Produktion nach Güterarten - Deutschland

Melde-Nr.	Bezeichnung	Einheit	2. VJ 1997	1. VJ 1998	2. VJ 1998	2. VJ 1998 Anzahl Unternehmen
1	2	3	4	5	6	7
	Leder und Lederwaren					
	Sämischeder; Lackleder und folien-kaschierte Lackleder; metallisierte Leder					
1910 10 300	- Sämischeder (einschl. Neusämischeder)	1000 m2	*	.	.	2
	darunter zum Absatz bestimmt	1000 m2	.	.	.	2
		1000 DM	.	.	.	
1910 10 500	- Lackleder und folien-kaschierte Leder; metallisierte Leder	1000 m2	*	-	-	-
	darunter zum Absatz bestimmt	1000 m2	-	-	-	-
		1000 DM	-	-	-	-
	Rind- und Kalbleder, Roßleder und Leder von anderen Einhufern, enthaart					
1910 20 100	- Gegerbtes Leder aus ganzen Häuten von Rindern und Kälbern, mit einer Oberfläche von 2,6 m2 oder weniger	t	.	.	13 632	4
		1000 DM	.	.		
	- Anderes Leder aus ganzen Häuten von Rindern und Kälbern, mit einer Oberfläche von 2,6 m2 oder weniger (Boxcalf u.a. bearbeitet)					
1910 20 210	- - für Bekleidung	1000 m2	*	-	-	-
	darunter zum Absatz bestimmt	1000 m2	-	-	-	-
		1000 DM	-	-	-	-
1910 20 220	- - für Schuhe	1000 m2	*	374	321	353
	darunter zum Absatz bestimmt	1000 m2	374	321	353	5
		1000 DM	22 547	19 825	20 447	5
1910 20 290	- - für andere Zwecke	1000 m2	*	178	151	165
	darunter zum Absatz bestimmt	1000 m2	178	151	165	4
		1000 DM	12 514	9 815	10 130	4
1910 20 300	- Anderes Rind- und Kalbleder, Roßleder und Leder von anderen Einhufern, gegerbt oder nachgegerbt, jedoch nicht zugerichtet, auch gespalten	t	*	.	.	7
	darunter zum Absatz bestimmt	t	8 427	11 745	11 514	7
		1000 DM	14 736	21 878	20 915	
	- Volleder von Rindern und Kälbern, nach dem Gerben zugerichtet					
1910 20 420	- - Sohlenleder	t	*	-	-	-
	darunter zum Absatz bestimmt	t	-	-	-	-
		1000 DM	-	-	-	-
1910 20 490	- - Anderes Volleder	t	*	.	.	2
	darunter zum Absatz bestimmt	t	.	.	.	1
		1000 DM	.	.	.	
	- Narbenspalt von Rindern und Kälbern, nach dem Gerben zugerichtet					
1910 20 510	- - für Bekleidung	1000 m2	*	.	.	1
	darunter zum Absatz bestimmt	1000 m2	.	.	.	1
		1000 DM	.	.	.	
1910 20 520	- - für Schuhe	1000 m2	*	126	.	2
	darunter zum Absatz bestimmt	1000 m2	126	.	.	2
		1000 DM	3 955	.	.	
1910 20 530	- - für Möbel	1000 m2	*	1 634	1 657	1 578
	darunter zum Absatz bestimmt	1000 m2	1 634	1 657	1 578	6
		1000 DM	64 973	78 172	72 625	6
1910 20 590	- - für andere Zwecke	1000 m2	*	700	866	822
	darunter zum Absatz bestimmt	1000 m2	700	866	822	3
		1000 DM	.	.	.	3
1910 20 600	- Roßleder und Leder von anderen Einhufern, Volleder und Narbenspalt, nach dem Gerben zugerichtet	1000 m2	*	-	.	1
	darunter zum Absatz bestimmt	1000 m2	-	.	.	1
		1000 DM	-	.	.	
	- Anderes Rind- und Kalbleder, nach dem Gerben zugerichtet					
1910 20 710	- - für Bekleidung	1000 m2	*	.	.	1
	darunter zum Absatz bestimmt	1000 m2	.	.	.	1
		1000 DM	.	.	.	
1910 20 720	- - für Schuhe	1000 m2	*	.	.	2
	darunter zum Absatz bestimmt	1000 m2	.	.	.	2
		1000 DM	.	.	.	
1910 20 730	- - für Möbel	1000 m2	*	.	491	496
	darunter zum Absatz bestimmt	1000 m2	.	491	496	3
		1000 DM	.	12 847	13 171	3
1910 20 790	- - für andere Zwecke	1000 m2	*	.	.	2
	darunter zum Absatz bestimmt	1000 m2	.	.	.	2
		1000 DM	.	.	.	
1910 20 800	- Anderes Roßleder und Leder von anderen Einhufern, nach dem Gerben zugerichtet	1000 m2	*	-	-	-
	darunter zum Absatz bestimmt	1000 m2	-	-	-	-
		1000 DM	-	-	-	-

5 Produktion nach Güterarten - Deutschland

Melde-Nr.	Bezeichnung	Einheit	2. VJ 1997	1. VJ 1998	2. VJ 1998	2. VJ 1998 Anzahl Unternehmen
1	2	3	4	5	6	7
1910 31 300	Schaf- oder Lammleder, enthaart - nur gegerbt, nicht zugerichtet, auch gespalten darunter zum Absatz bestimmt	t 1000 DM	*	-	-	-
1910 31 510	- nach dem Gerben zugerichtet; Pergament- oder Rohhautleder - - für Bekleidung darunter zum Absatz bestimmt	1000 m2 1000 m2 1000 DM	*	.	.	2 2
1910 31 520	- - für Schuhe darunter zum Absatz bestimmt	1000 m2 1000 m2 1000 DM	*	.	.	1 1
1910 31 590	- - für andere Zwecke darunter zum Absatz bestimmt	1000 m2 1000 m2 1000 DM	*	.	.	-
1910 32 300	Ziegen- oder Zickelleder, enthaart - nur gegerbt, nicht zugerichtet, auch gespalten darunter zum Absatz bestimmt	t 1000 DM	*	-	-	-
1910 32 510	- nach dem Gerben zugerichtet; Pergament- oder Rohhautleder - - für Bekleidung darunter zum Absatz bestimmt	1000 m2 1000 m2 1000 DM	*	.	.	2 2
1910 32 520	- - für Schuhe darunter zum Absatz bestimmt	1000 m2 1000 m2 1000 DM	*	.	.	1 1
1910 32 590	- - für andere Zwecke darunter zum Absatz bestimmt	1000 m2 1000 m2 1000 DM	*	.	.	1 1
1910 33 300	Leder von Schweinen, enthaart - nur gegerbt darunter zum Absatz bestimmt	t 1000 DM	*	-	-	-
1910 33 510	- nach dem Gerben zugerichtet; Pergament- oder Rohhautleder - - für Bekleidung darunter zum Absatz bestimmt	1000 m2 1000 m2 1000 DM	*	.	.	2 2
1910 33 520	- - für Schuhe darunter zum Absatz bestimmt	1000 m2 1000 m2 1000 DM	*	-	-	-
1910 33 590	- - für andere Zwecke darunter zum Absatz bestimmt	1000 m2 1000 m2 1000 DM	*	-	-	-
1910 41 300	Leder von Kriechtieren u.a. Tieren - nur gegerbt darunter zum Absatz bestimmt	t 1000 DM	*	-	-	-
1910 41 510	- nach dem Gerben zugerichtet - - für Bekleidung darunter zum Absatz bestimmt	1000 m2 1000 m2 1000 DM	*	-	-	-
1910 41 520	- - für Schuhe darunter zum Absatz bestimmt	1000 m2 1000 m2 1000 DM	*	-	-	-
1910 41 590	- - für andere Zwecke darunter zum Absatz bestimmt	1000 m2 1000 m2 1000 DM	*	-	-	-
1910 42 000	Lederfaserstoff in Platten, Blättern oder Streifen, auch in Rollen darunter zum Absatz bestimmt	1000 m2 1000 m2 1000 DM	*	4 997 4 997 18 439	4 498 4 498 17 763	4 626 4 626 18 787
1910 50 000	Schnitzel u.a. Abfälle von Leder, Pergament-, Rohhautleder oder Lederfaserstoff, nicht zur Herstellung von Waren aus Leder verwendbar; Lederspäne usw.	1000 DM	.	1 296	.	2
1920 11 000	Sattlerwaren für alle Tiere (einschl. Zugtauen, Leinen, Kniekappen, Maulkörben, Satteldecken, Satteltaschen, Hundedecken u.dgl.), aus Stoffen aller Art	1000 DM	28 592	25 120	25 560	17

5 Produktion nach Güterarten - Deutschland

Melde-Nr.	Bezeichnung	Einheit	2. VJ 1997	1. VJ 1998	2. VJ 1998	2. VJ 1998 Anzahl Unternehmen
1	2	3	4	5	6	7
	Reiseartikel, Handtaschen u.ä. Behältnisse, aus Leder, Lederfaserstoff, Kunststofffolien, Spinnstoffen, Vulkanfaser oder Pappe, oder ganz oder überwiegend mit diesen Stoffen oder mit Papier überzogen					
	- Reisekoffer, Handkoffer, Kosmetikkoffer und Dokumentenkoffer, Aktentaschen, Schulranzen u.ä. Behältnisse					
1920 12 103	- - aus Leder oder Lederfaserstoff	1000 St 1000 DM	214 13 742	220 12 839	235 13 225	16
1920 12 105	- - aus textilen Geweben oder anderem Material	1000 St 1000 DM	498 22 094	448 21 965	436 21 196	16
	- Handtaschen, auch mit Schulterriemen (einschl. solcher ohne Handgriffe)					
1920 12 201	- - aus Leder oder Lederfaserstoff für Damen	1000 St 1000 DM	107 12 673	113 10 482	94 8 913	10
1920 12 203	- - aus Leder oder Lederfaserstoff für Herren	1000 St 1000 DM	11 1 314	3 .	. .	2
1920 12 205	- - aus textilen Geweben oder anderem Material für Damen	1000 St 1000 DM	58 1 922	79 .	67 2 079	3
1920 12 207	- - aus textilen Geweben oder anderem Material für Herren	1000 St 1000 DM	1
1920 12 303	- Taschen- oder Handtaschenartikel - - aus Leder oder Lederfaserstoff	1000 DM	21 659	16 910	15 256	21
1920 12 305	- - aus textilen Geweben oder anderem Material	1000 DM	6 818	4 817	3 971	8
1920 12 500	- Reisetaschen, Toilettentaschen (Necessaires), Rucksäcke, Taschen für Sportartikel, Behältnisse für Musikinstrumente u.ä. Behältnisse	1000 DM	51 427	50 028	46 861	29
1920 12 700	- Zusammenstellungen für die Reise (Necessaires) von Waren zur Körperpflege, zum Nähen oder Reinigen von Schuhen oder Bekleidung	1000 St 1000 DM	1
1920 13 000	Uhrarmbänder und Teile dafür (ohne solche aus Metallen)	1000 St 1000 DM	627 5 143	656 5 340	626 5 094	6
1920 14 300	Waren aus Leder oder Lederfaserstoff - zu technischen Zwecken	t 1000 DM	540 39 083	467 33 445	482 32 074	8
1920 14 500	- Andere Waren	1000 DM	24 197	18 232	19 537	22
	Wasserdichte Schuhe mit Laufsohlen und Oberteil aus Kautschuk oder Kunststoff					
1930 11 200	- mit Oberteil aus Kautschuk	1000 Paar 1000 DM	- -	- -	- -	-
1930 11 300	- mit Oberteil aus Kunststoff	1000 Paar 1000 DM	1
	Andere Schuhe mit Laufsohlen und Oberteil aus Kautschuk oder Kunststoff					
1930 12 100	- Sandalen	1000 Paar 1000 DM	2
1930 12 200	- Andere Schuhe, mit Oberteil aus Kautschuk	1000 Paar 1000 DM	- -	- -	- -	-
	- Andere Schuhe, mit Oberteil aus Kunststoff					
1930 12 350	- - Straßenschuhe (Stiefel, Stiefeletten, Halbschuhe)	1000 Paar 1000 DM	1
1930 12 370	- - Pantoffeln und andere Hausschuhe	1000 Paar 1000 DM	- -	- -	- -	-
	Schuhe mit Oberteil aus Leder					
	- Schuhe mit Laufsohlen aus Kautschuk, Kunststoff, Leder oder Lederfaserstoff (ohne Sandalen und Hausschuhe)					
1930 13 510	- - für Männer	1000 Paar 1000 DM	1 231 93 361	1 357 105 321	1 132 87 644	31
	- - für Frauen; Schuhe, die nicht als Männer- oder Frauenschuhe erkennbar sind (Unisex-Schuhe)					
1930 13 522	- - - für Frauen	1000 Paar 1000 DM	2 259 151 603	2 622 168 673	2 228 144 863	41
1930 13 529	- - - Unisex-Schuhe	1000 Paar 1000 DM	211 27 355	207 27 125	211 27 617	8

5 Produktion nach Güterarten - Deutschland

Melde-Nr.	Bezeichnung	Einheit	2. VJ 1997	1. VJ 1998	2. VJ 1998	2. VJ 1998 Anzahl Unternehmen
1	2	3	4	5	6	7
1930 13 530	- - für Kinder	1000 Paar 1000 DM	514 22 203	684 30 933	535 24 987	9
1930 13 610	- Sandalen - - für Männer	1000 Paar 1000 DM	110 6 327	136 6 668	102 5 234	10
1930 13 620	- - für Frauen; Sandalen, die nicht als Männer- oder Frauensandalen erkennbar sind (Unisex-Sandalen)	1000 Paar 1000 DM	1 421 33 503	2 151 53 136	2 098 39 439	14
1930 13 630	- - für Kinder	1000 Paar 1000 DM	253 4 169	331 5 021	295 2 926	4
1930 13 700	- Pantoffeln und andere Hausschuhe	1000 Paar 1000 DM	.	.	48 1 932	4
1930 13 800	- Andere Schuhe mit Oberteil aus Leder oder Lederfaserstoff und Laufsohlen aus Holz, Kork oder aus anderen Stoffen	1000 Paar 1000 DM	.	.	.	1
	Schuhe mit Oberteil aus Spinnstoffen (ohne Sportschuhe)					
	- Pantoffeln u.a. Hausschuhe;					
	Schuhe mit Oberteil aus Spinnstoffen					
1930 14 440	- - Pantoffeln u.a. Hausschuhe	1000 Paar 1000 DM	658 12 048	382 6 203	543 10 590	11
1930 14 450	- - Schuhe mit Laufsohlen aus Kautschuk, Kunststoff, Leder oder Lederfaserstoff	1000 Paar 1000 DM	508 .	347 .	274 .	3
1930 14 480	- - Schuhe mit Oberteil aus Spinnstoffen und mit Laufsohlen aus Holz oder Kork	1000 Paar 1000 DM	- -	- -	- -	-
1930 14 490	- - Schuhe mit Oberteil aus Spinnstoffen und mit Laufsohlen aus anderen Stoffen	1000 Paar 1000 DM	.	.	.	2
1930 21 100	Skistiefel und Skilanglaufschuhe - mit Laufsohlen und Oberteil aus Kautschuk oder Kunststoff	1000 Paar 1000 DM	- -	- -	- -	-
1930 21 500	- mit Laufsohlen aus Kautschuk, Kunststoff, Leder oder Leder- faserstoff und Oberteil aus Leder	1000 Paar 1000 DM	- -	- -	- -	-
1930 22 400	Sportschuhe; Tennis-, Basketball-, Turn-, Trainings- u.ä. Schuhe, mit Laufsohlen aus Kautschuk oder Kunststoff und Oberteil aus Spinnstoffen	1000 Paar 1000 DM	.	.	.	2
	Andere Sportschuhe (ohne Schlittschuhe und Rollschuhe)					
1930 23 100	- mit Laufsohlen und Oberteil aus Kautschuk oder Kunststoff	1000 Paar 1000 DM	- -	- -	- -	-
1930 23 500	- mit Laufsohlen aus Kautschuk, Kunststoff, Leder oder Leder- faserstoff und Oberteil aus Leder	1000 Paar 1000 DM	144 10 558	132 9 886	133 10 231	6
	Schuhe mit einem Metallschutz in der Vorderkappe					
	- mit Oberteil aus Kautschuk und Laufsohlen aus Kautschuk oder Kunststoff					
1930 31 250	- - Wasserdichte Schuhe	1000 Paar 1000 DM	- -	- -	- -	-
1930 31 270	- - Andere Schuhe mit Oberteil aus Kautschuk	1000 Paar 1000 DM	- -	- -	- -	-
	- mit Oberteil aus Kunststoff und mit Laufsohlen aus Kautschuk oder Kunststoff					
1930 31 350	- - Wasserdichte Schuhe	1000 Paar 1000 DM	- -	- -	- -	-
1930 31 370	- - Andere Schuhe mit Oberteil aus Kunststoff	1000 Paar 1000 DM	- -	- -	- -	-
1930 31 500	- mit Oberteil aus Leder	1000 Paar 1000 DM	924 60 683	940 63 120	949 63 179	17
	Andere Schuhe, a.n.g.					
	- Andere Schuhe mit Oberteil aus Leder oder Lederriemen					
1930 32 550	- - mit Laufsohlen aus Leder und Oberteil aus Lederriemen, die über den Spann und um die große Zehe führen	1000 Paar 1000 DM	- -	- -	- -	-
1930 32 570	- - mit einer Hauptsohle aus Holz, weder mit Innensohle noch mit einem Metallschutz in der Vorderkappe, mit Oberteil aus Leder	1000 Paar 1000 DM	- -	- -	- -	-

5 Produktion nach Güterarten - Deutschland

Melde-Nr.	Bezeichnung	Einheit	2. VJ 1997	1. VJ 1998	2. VJ 1998	2. VJ 1998 Anzahl Unternehmen
1	2	3	4	5	6	7
1930 32 900	- Andere Schuhe mit Laufsohlen aus Kautschuk, Kunststoff, Leder, Lederfaserstoff oder aus anderen Stoffen	1000 Paar 1000 DM	2 518	3 964	4 598	7
	Schuhteile (einschl. Schuhoberteilen, auch an Sohlen befestigt, nicht jedoch an Laufsohlen); Einlegesohlen, Fersestücke u.ä. herausnehmbare Waren; Gamaschen u.ä. Waren und Teile dafür					
	- Schuhoberteile und Teile dafür (ohne Verstärkungen)					
1930 40 650	- - aus Leder	1000 DM	3 525	3 526	4 039	6
1930 40 690	- - aus anderen Stoffen	1000 DM	.	-	-	-
1930 40 700	- Laufsohlen und Absätze aus Kautschuk oder Kunststoff	1000 St 1000 DM	21 075 32 637	19 201 37 495	20 918 41 512	21
	- Andere Schuhteile, Einlegesohlen u.ä. herausnehmbare Waren; Gamaschen u.ä. Waren sowie Teile dafür					
1930 40 910	- - aus Holz	1000 DM	.	.	.	2
1930 40 990	- - aus anderen Stoffen	1000 DM	51 634	56 571	53 497	24
1999 00 000	Veredlung von Erzeugnissen dieser Güterabteilung	1000 DM	13 090	14 352	17 568	7
	Holz und Holzwaren, Kork und Korkwaren, Flecht- und Korbmacherwaren (ohne Möbel)					
	Bahnschwellen aus Holz, nicht imprägniert; Holz, in der Längsrichtung gesägt oder gesäumt, gemessert oder geschält, mit einer Dicke von mehr als 6 mm					
2010 10 100	- Bahnschwellen aus Holz, nicht imprägniert	m3 m3 1000 DM	* 11 774 3 995	8 619 2 805	12 160 4 143	7 7
	darunter zum Absatz bestimmt					
	- Nadelholz, in der Längsrichtung gesägt oder gesäumt, gemessert oder geschält, mit einer Dicke von mehr als 6 mm					
2010 10 310	- - keilverzinkt (auch gehobelt oder geschliffen)	m3 m3 1000 DM	* 191 714 183 948 66 436	166 184 159 149 57 598	188 869 181 471 65 446	57 55
	darunter zum Absatz bestimmt					
2010 10 330	- - gehobelt oder geschliffen	m3 m3 1000 DM	* 504 623 494 501 250 411	443 865 436 155 223 467	502 067 493 727 256 267	158 155
	darunter zum Absatz bestimmt					
2010 10 350	- - Anderes Fichten- oder Tannenholz, Picea abies Karst., Abies alba Mill.	m3 m3 1000 DM	* 2 529 847 2 279 237 758 936	2 024 684 1 800 557 597 924	2 422 647 2 181 811 715 830	495 484
	darunter zum Absatz bestimmt					
2010 10 370	- - Kiefernholz, Pinus sylvestris L.	m3 m3 1000 DM	* 257 807 220 624 70 985	238 758 205 393 65 746	275 079 241 340 76 775	103 97
	darunter zum Absatz bestimmt					
2010 10 390	- - Anderes Nadelholz, a.n.g. (z.B. Brettchen zum Herstellen von Schiefergriffeln u.a. Stiften)	m3 m3 1000 DM	* 227 977 223 952 69 472	191 030 188 190 56 953	223 166 219 956 68 318	58 56
	darunter zum Absatz bestimmt					
	- Laubholz (ohne Stäbe und Friese für Parkett aus tropischem Laubholz oder Eichenholz), in der Längsrichtung gesägt oder gesäumt, gemessert oder geschält, mit einer Dicke von mehr als 6 mm					
2010 10 530	- - Eichen-, Buchen- u.a. nichttropisches Holz, keilverzinkt (auch gehobelt oder geschliffen) u.a. bearbeitet (nicht gehobelt oder geschliffen)	m3 m3 1000 DM	* 315 587 280 052 129 813	283 753 245 451 113 655	313 370 270 953 126 204	196 174
	darunter zum Absatz bestimmt					
2010 10 550	- - Tropisches Laubholz, keilverzinkt (auch gehobelt oder geschliffen) u.a. bearbeitet (nicht gehobelt oder geschliffen)	m3 m3 1000 DM	* 10 068 4 093	9 054 3 617	11 178 4 156	10 9
	darunter zum Absatz bestimmt					
2010 10 570	- - Tropisches Laubholz, gehobelt oder geschliffen	m3 m3 1000 DM	* 829 829 893	445 445 676	.	2 2
	darunter zum Absatz bestimmt					

5 Produktion nach Güterarten - Deutschland

Melde-Nr.	Bezeichnung	Einheit	2. VJ 1997	1. VJ 1998	2. VJ 1998	2. VJ 1998 Anzahl Unternehmen
1	2	3	4	5	6	7
2010 10 590	-- Eichen-, Buchen- u.a. nichttropisches Holz, gehobelt oder geschliffen darunter zum Absatz bestimmt	m3 m3 1000 DM	* 12 476 7 571 3 813	22 928 18 721 14 860	27 480 23 570 18 245	18 15
2010 10 730	- Stäbe und Frieze für Parkett aus tropischem Laubholz und Eichenholz, gehobelt, nicht zusammengesetzt, über 6 mm Dicke -- aus tropischem Laubholz darunter zum Absatz bestimmt	m2 m2 1000 DM	*	3 2
2010 10 770	-- aus Eichenholz darunter zum Absatz bestimmt	m2 m2 1000 DM	* 76 955 3 527	78 031 3 396	71 367 3 091	12 11
2010 21 103	Holz, entlang einer oder mehrerer Kanten oder Flächen profiliert, auch gehobelt, geschliffen oder keilverzinkt - Nadelholz -- Leisten darunter zum Absatz bestimmt	t t 1000 m 1000 m 1000 DM	* . 41 239 50 674 108 635	. 46 666 56 139 117 466	. 41 051 51 922 108 965	64 64
2010 21 109	-- Anderes Nadelholz darunter zum Absatz bestimmt	t 1000 m t 1000 m 1000 DM	* 27 227 26 956 27 227 26 956 65 858	23 816 22 921 23 816 22 921 57 160	23 476 21 602 23 476 21 602 62 167	22 22
2010 21 533	- Laubholz; Stäbe und Frieze für Parkett -- Laubholz (ohne Stäbe und Frieze für Parkett) -- Leisten darunter zum Absatz bestimmt	t t 1000 DM	* 16 284 99 018	17 933 101 615	16 583 92 961	61 61
2010 21 539	-- Anderes Laubholz darunter zum Absatz bestimmt	t t 1000 DM	* 850 4 769	839 4 090	943 4 425	5 5
2010 21 550	- Stäbe und Frieze für Parkett aus Laubholz (ohne solche aus Eiche, nur gehobelt), nicht zusammengesetzt darunter zum Absatz bestimmt	m2 m2 1000 DM	* 251 275 12 180	217 957 10 688	236 924 12 319	16 16
2010 22 000	Holzwolle; Holzmehl darunter zum Absatz bestimmt	t t 1000 DM	* 38 731 37 574	33 155 31 742	. 37 378	8 5
2010 23 030	Holz in Form von Plättchen oder Schnitzeln - aus Nadelholz darunter zum Absatz bestimmt	t t 1000 DM	* 462 286 26 073	435 326 27 477	519 826 32 800	194 193
2010 23 050	- aus anderem Holz darunter zum Absatz bestimmt	t t 1000 DM	* 7 272 7 272 718	8 688 8 688 839	5 936 5 936 739	11 11
2010 31 150	Rohholz, auch entrindet, vom Splint befreit oder zwei- oder vierseitig grob zugerichtet, mit Farbe, Beize, Kreosot oder anderen Konservierungsmitteln behandelt - Nadelholz -- Stangen, mit einer Länge von 6 m bis 18 m und mit einem Umfang am dicken Ende von 45 cm bis 90 cm	m3 m3 1000 DM	11 727 6 100	5 271 2 886	7 372 4 179	9
2010 31 190	-- Anderes Nadelholz	m3 1000 DM	17 600 9 334	11 112 6 958	15 133 8 723	20
2010 31 500	- Laubholz	m3 1000 DM	1
2010 32 000	Bahnschwellen aus Holz, imprägniert Sägespäne, Holzabfälle und Holzausschuß (auch zu Pellets, Briquets, Scheiten o.ä. Formen zusammengespreßt)	m3 1000 DM	. .	2 567 1 776	2 873 2 595	3
2010 40 050	- Sägespäne darunter zum Absatz bestimmt	t t 1000 DM	* 493 099 18 095	415 919 415 919 17 322	483 422 483 422 19 690	392 392
2010 40 093	- Andere Holzabfälle und Holzausschuß -- Schwarten und Spreißel darunter zum Absatz bestimmt	t t 1000 DM	* 160 094 160 094 5 577	119 600 119 600 4 881	140 171 140 171 5 579	232 232

5 Produktion nach Güterarten - Deutschland

Melde-Nr.	Bezeichnung	Einheit	2. VJ 1997	1. VJ 1998	2. VJ 1998	2. VJ 1998 Anzahl Unternehmen
1	2	3	4	5	6	7
2010 40 099	- - Andere Holzabfälle und Holzausschuß (ohne Schwarten und Spreißel) darunter zum Absatz bestimmt	t t 1000 DM	* 111 829 111 829 7 991	113 683 113 683 8 918	153 668 153 668 10 911	88 88
2010 90 000	Imprägnieren von Holz	m3 1000 DM	34 633 3 465	24 936 2 652	31 373 3 270	25
2020 11 030	Sperrholz, ausschließlich aus Furnieren, mit einer Dicke von 6 mm oder weniger - mit mindestens einer äußeren Lage aus tropischem Holz darunter zum Absatz bestimmt	m3 m3 1000 DM	* 4 332 8 809	4 114 8 749	4 134 8 773	7 7
2020 11 050	- mit mindestens einer äußeren Lage aus anderem Holz als Nadelholz darunter zum Absatz bestimmt	m3 m3 1000 DM	* 9 014 9 014 24 486	11 264 11 264 29 155	9 417 9 417 23 980	11 11
2020 11 090	- Anderes Sperrholz, ausschließlich aus Furnieren, mit einer Dicke von 6 mm oder weniger darunter zum Absatz bestimmt	m3 m3 1000 DM	* - - -	- - -	- - -	- -
2020 12 330	Anderes Sperrholz, furniertes Holz u.ä. Lagenholz - mit mindestens einer äußeren Lage aus Laubholz - - mindestens eine Spanplatte enthaltend darunter zum Absatz bestimmt	m3 m3 1000 DM	* 23 472 23 472 21 336	19 534 19 534 18 853	18 494 18 494 17 198	9 9
2020 12 350	- - mit Block-, Stab-, Stäbchen- oder Streifenholzmittellage (Tischlerplatten) darunter zum Absatz bestimmt	m3 m3 1000 DM	* 54 087 42 736 39 856	49 190 39 308 36 999	49 604 38 861 36 789	12 11
2020 12 390	- - Anderes Sperrholz oder furniertes Holz darunter zum Absatz bestimmt	m3 m3 1000 DM	* 17 047 55 407	19 861 62 790	19 560 65 535	12 11
2020 12 530	- mit mindestens einer äußeren Lage aus Nadelholz - - mindestens eine Spanplatte enthaltend darunter zum Absatz bestimmt	m3 m3 1000 DM	* 3 129 3 129 3 858	2 981 2 981 3 691	2 726 2 726 3 333	3 3
2020 12 550	- - mit Block-, Stab-, Stäbchen- oder Streifenholzmittellage (Tischlerplatten) darunter zum Absatz bestimmt	m3 m3 1000 DM	*	3 3
2020 12 590	- - Anderes Sperrholz oder furniertes Holz darunter zum Absatz bestimmt	m3 m3 1000 DM	* . . 8 974	. . 7 963	. . 7 530	4 4
2020 13 330	Spanplatten u.ä. Platten, aus Holz oder anderen holzigen Stoffen - aus Holz - - roh oder nur geschliffen darunter zum Absatz bestimmt	m3 m3 1000 DM	* 1 428 302 1 279 516 356 911	1 421 091 1 260 196 337 822	1 466 250 1 317 558 369 728	27 26
2020 13 350	- - mit Hochdruckschichtpreßstoffen mit Dekorschicht beschichtet darunter zum Absatz bestimmt	m3 m3 1000 DM	* 216 299 163 918 157 082	236 746 170 127 169 144	213 441 163 572 160 582	19 17
2020 13 370	- - mit melaminharzgetränkten Papierlagen beschichtet darunter zum Absatz bestimmt	m3 m3 1000 DM	* 648 008 648 008 366 250	737 073 737 073 408 521	649 089 649 089 371 165	20 20
2020 13 390	- - Andere Spanplatten u.ä. Platten aus Holz darunter zum Absatz bestimmt	m3 m3 1000 DM	* 40 688 40 688 54 093	47 926 47 926 55 824	45 208 45 208 52 819	13 13
2020 13 500	Spanplatten u.ä. Platten, aus anderen holzigen Stoffen darunter zum Absatz bestimmt	m3 m3 1000 DM	* 50 166 50 166 72 353	57 393 57 393 84 698	49 679 49 679 81 230	6 6
2020 14 130	Faserplatten aus Holz oder anderen holzigen Stoffen - mit einer Dichte von mehr als 0,8 g/cm3 - - weder mechanisch bearbeitet noch oberflächenbeschichtet darunter zum Absatz bestimmt	1000 m2 1000 m2 1000 DM	* 24 747 76 800	26 587 83 873	28 239 88 053	8 8
2020 14 150	- - andere Faserplatten mit einer Dichte von mehr als 0,8 g/cm3 darunter zum Absatz bestimmt	1000 m2 1000 m2 1000 DM	* 15 908 15 908 51 293	15 168 15 168 48 984	14 709 14 709 47 442	7 7
2020 14 330	- mit einer Dichte von mehr als 0,5 bis 0,8 g/cm3 - - weder mechanisch bearbeitet noch oberflächenbeschichtet darunter zum Absatz bestimmt	1000 m2 1000 m2 1000 DM	* 8 073 57 080	10 971 73 107	12 499 82 027	4 4

5 Produktion nach Güterarten - Deutschland

Melde-Nr.	Bezeichnung	Einheit	2. VJ 1997	1. VJ 1998	2. VJ 1998	2. VJ 1998 Anzahl Unternehmen	
1	2	3	4	5	6	7	
2020 14 350	- - andere Faserplatten mit einer Dichte von mehr als 0,5 bis 0,8 g/cm3 darunter zum Absatz bestimmt	1000 m2 1000 m2 1000 DM	* . .	11 775 11 775 109 874	12 810 12 810 123 973	3 3	
	- mit einer Dichte von mehr als 0,35 bis 0,5 g/cm3						
2020 14 530	- - weder mechanisch bearbeitet noch oberflächenbeschichtet darunter zum Absatz bestimmt	1000 m2 1000 m2 1000 DM	*	1 -	
2020 14 550	- - andere Faserplatten mit einer Dichte von mehr als 0,35 bis 0,5 g/cm3 darunter zum Absatz bestimmt	1000 m2 1000 m2 1000 DM	* . .	- - -	- - -	- -	
	- mit einer Dichte von 0,35 g/cm3 oder weniger						
2020 14 730	- - weder mechanisch bearbeitet noch oberflächenbeschichtet darunter zum Absatz bestimmt	1000 m2 1000 m2 1000 DM	*	1 1	
2020 14 750	- - andere Faserplatten mit einer Dichte von 0,35 g/cm3 oder weniger darunter zum Absatz bestimmt	1000 m2 1000 m2 1000 DM	* . .	- - -	- - -	- -	
	Furnierblätter oder Blätter für Sperrholz u.a. Holz, in der Längsrichtung gesägt, gemessert oder geschält, mit einer Dicke von 6 mm oder weniger						
2020 21 130	- mit einer Dicke von 6 mm oder weniger - keilverzinkt, gehobelt, geschliffen und Brettchen zum Herstellen von Holzgefaßten Stiften darunter zum Absatz bestimmt	m2 m2 1000 DM	* . .	796 565 796 565 3 955	796 668 796 668 4 038	4 4	
	- - Andere Furnierblätter oder Blätter						
2020 21 170	- - mit einer Dicke von mehr als 1 mm bis 6 mm darunter zum Absatz bestimmt	m3 m3 1000 DM	* . .	55 809 17 983 30 827	62 462 18 141 30 703	58 855 18 328 31 377	34 22
2020 21 190	- - mit einer Dicke von 1 mm oder weniger darunter zum Absatz bestimmt	m3 m3 1000 DM	* . .	23 813 22 962 72 671	25 428 25 105 79 486	24 683 24 405 79 325	17 15
2020 22 000	Verdichtetes Holz in Blöcken, Platten, Brettern oder Profilen darunter zum Absatz bestimmt	m3 m3 1000 DM	*	6 6	
	Fenster, Fenstertüren, Rahmen und Verkleidungen dafür, Türen und Türrahmen, -verkleidungen und -schwellen, aus Holz						
2030 11 100	- Fenster, Fenstertüren, Rahmen und Verkleidungen dafür - Türen und Rahmen dafür, Türverkleidungen und -schwellen	1000 St 1000 DM	. .	1 157 645 636	1 046 589 288	1 080 606 017	461
2030 11 530	- - eben	1000 St 1000 DM	. .	1 716 254 015	1 584 221 401	1 490 214 311	115
2030 11 550	- - bearbeitet	1000 St 1000 DM	. .	1 541 283 237	1 577 279 804	1 575 291 580	158
2030 11 590	- - Andere Türen und Rahmen dafür, Türverkleidungen und -schwellen	1000 St 1000 DM	. .	272 97 270	468 123 150	476 129 566	104
	Parkettafeln, Verschalungen für Betonarbeiten, Schindeln ("shingles" und "shakes"), aus Holz						
2030 12 150	- Parkettafeln - - für Mosaikparkett	1000 m2 1000 DM	. .	750 20 039	708 18 571	677 17 939	25
2030 12 190	- - Andere Parkettafeln	1000 m2 1000 DM	. .	1 352 67 603	1 781 78 447	1 679 79 802	14
2030 12 300	- Verschalungen für Betonarbeiten	t 1000 DM	. .	28 624 67 579	26 887 60 778	29 163 70 271	19
2030 12 500	- Schindeln ("shingles" und "shakes")	t 1000 DM	1
	Andere Bautischler- und Zimmermannsarbeiten aus Holz, a.n.g.						
2030 13 010	- Holzleimbaueteile darunter zum Absatz bestimmt	t m3 t m3 1000 DM	* * . . .	32 850 81 360 32 850 81 360 96 405	27 664 68 667 27 664 68 667 80 517	33 465 84 816 33 465 84 816 86 661	30 30
2030 13 030	- Wandelemente	t m3 1000 DM	. . .	2 387 7 560 12 201	3 308 9 766 16 605	5 132 12 280 21 647	13

5 Produktion nach Güterarten - Deutschland

Melde-Nr.	Bezeichnung	Einheit	2. VJ 1997	1. VJ 1998	2. VJ 1998	2. VJ 1998 Anzahl Unternehmen
1	2	3	4	5	6	7
2030 13 050	- Treppen	t St 1000 DM	5 491 44 103 99 565	6 228 50 867 110 997	5 412 46 748 100 492	91
2030 13 070	- Saunakabinen	t St 1000 DM	1 012 3 003 21 235	1 147 4 813 27 384	897 3 076 22 541	8
2030 13 090	- Andere Bautischler- und Zimmermannsarbeiten aus Holz, a.n.g.	t 1000 DM	92 315 429 951	103 775 426 371	101 342 426 525	284
2030 20 003	Vorgefertigte Gebäude aus Holz - Ein- und Zweifamilienhäuser	m2 St 1000 DM	344 741 2 707 646 165	369 479 2 923 662 664	390 577 3 045 685 157	76
2030 20 005	- Andere Wohn- und Betriebsgebäude	m2 St 1000 DM	54 359 236 50 773	62 961 227 53 150	66 132 233 57 757	18
2030 20 009	- Andere Gebäude (z.B. Gartenhäuser)	m2 St 1000 DM	172 979 20 016	33
2040 11 330	Flachpaletten, Boxpaletten u.a. Ladungsträger, aus Holz - Flachpaletten	1000 St 1000 DM	9 388 124 325	9 855 123 636	10 311 131 967	122
2040 11 350	- Boxpaletten u.a. Ladungsträger	1000 St 1000 DM	1 040 8 900	1 014 9 587	1 082 10 101	12
2040 12 135	Andere Verpackungsmittel und Teile dafür, aus Holz - Kisten, Kistchen, Verschlüge, Trommeln u.ä. Verpackungsmittel, Kabeltrommeln - - Kisten, Kistchen, Verschlüge, Trommeln u.ä. Verpackungsmittel - - ganz oder teilweise aus furniertem Holz oder Sperrholz hergestellt	t 1000 DM	25 430 50 515	25 290 54 124	24 550 53 640	51
2040 12 139	- - - aus anderem Holz hergestellt	t 1000 DM	41 602 60 234	39 163 55 195	43 388 61 568	87
2040 12 150	- - Kabeltrommeln	t 1000 DM	10 201 11 816	12 022 11 322	12 709 13 621	11
2040 12 500	- Fässer, Tröge, Bottiche, Eimer und andere Böttcherwaren, Teile dafür	t 1000 DM	360 2 453	553 2 048	804 2 739	6
2051 11 000	Werkzeuge, Werkzeugfassungen, -griffe und -stiele; Fassungen, Griffe und Stiele für Besen, Bürsten und Pinsel; Schuhformen, -leisten und -spanner, aus Holz	t 1000 DM	2 781 26 058	2 522 25 075	2 167 23 183	23
2051 12 000	Holzwaren zur Verwendung bei Tisch oder in der Küche	t 1000 DM	448 6 112	230 6 517	202 5 738	10
2051 13 000	Hölzer mit Einlegearbeit (Intarsien oder Marketerie); Kästen für Schmuck oder Besteck; Statuetten u.ä. Ziergegenstände, Innenausstattungsgegenstände (ohne Möbel), aus Holz	1000 DM	16 009	17 035	16 651	26
2051 14 100	Holzrahmen für Bilder, Fotografien, Spiegel u.ä.; andere Holzwaren - Holzrahmen für Bilder, Fotografien, Spiegel u.ä.	1000 m 1000 DM	2 245 24 414	3 650 29 952	2 445 23 410	24
2051 14 550	- Andere Holzwaren - - Särge	St 1000 DM	126 155 50 494	122 951 51 134	114 195 46 640	44
2051 14 590	- - Andere Holzwaren (ohne Särge)	1000 DM	481 785	447 008	458 049	166
2052 11 300	Korkabfälle; Korkschröt u. Korkmehl; Naturkork, entrindet, zwei- oder vierseitig grob zugerichtet, in Würfeln, Platten, Blättern, Streifen oder anderen Formen - Korkabfälle; Korkschröt und Korkmehl	t 1000 DM	1
2052 11 500	- Naturkork, entrindet oder grob zugerichtet oder in Würfeln, Platten, Blättern oder Streifen	t 1000 DM	2
2052 12 500	Waren aus Naturkork - Stopfen	t 1000 DM	2
2052 12 950	- Andere Waren - - Ringe	t 1000 DM	-
2052 12 990	- - Scheiben und andere Waren	t 1000 DM	-

5 Produktion nach Güterarten - Deutschland

Melde-Nr.	Bezeichnung	Einheit	2. VJ 1997	1. VJ 1998	2. VJ 1998	2. VJ 1998 Anzahl Unternehmen
1	2	3	4	5	6	7
2052 13 300	Würfel, Quader, Platten, Blätter und Streifen; Fliesen in beliebiger Form; massive Zylinder (einschl. Scheiben), aus Preßkork - Stopfen für Schaumwein, auch mit Scheiben aus Naturkork	t 1000 DM	-	-	-	-
2052 13 500	- Andere Stopfen	t 1000 DM	-	-	-	-
2052 13 750	- Massive Zylinder (einschl. Scheiben); Würfel, Quader, Platten, Blätter und Streifen; Fliesen in beliebiger Form - - Massive Zylinder (einschl. Scheiben)	t 1000 DM	-	-	-	-
2052 13 770	- - Würfel, Quader, Platten, Blätter und Streifen; Fliesen in beliebiger Form	t 1000 DM	-	-	-	-
2052 14 030	Waren aus Preßkork, a.n.g. - Dichtungen	t 1000 DM	37 1 053	33 1 204	27 1 060	3
2052 14 050	- Dekorationserzeugnisse	t 1000 DM	-	-	-	-
2052 14 070	- Isolationserzeugnisse	t 1000 DM	.	.	.	1
2052 14 090	- Andere Waren aus Preßkork, a.n.g.	t 1000 DM	2 862	2 546	2 655	3
2052 15 100	Flechtwaren und Korbmacherwaren - Geflechte u.ä. Waren aus Flechtstoffen, auch miteinander zu Bändern verbunden	t 1000 DM	-	-	-	-
2052 15 300	- Matten, Strohmatten und Gittergeflechte, aus pflanzlichen Stoffen	t 1000 DM	-	.	.	1
2052 15 550	- - Andere Waren aus pflanzlichen oder anderen Flechtstoffen - - aus pflanzlichen Flechtstoffen in Flächenform	t 1000 DM	-	-	-	-
2052 15 590	- - aus anderen Flechtstoffen	t 1000 DM	-	-	-	-
2052 15 700	- Korbmacherwaren und andere Waren aus pflanzlichen Stoffen	t 1000 DM	.	1 442	1 085	3
2052 15 900	- Andere Waren aus Geflechten (ohne solche aus pflanzlichen Stoffen)	t 1000 DM	-	.	.	1
2099 00 000	Veredlung von Erzeugnissen dieser Güterabteilung	1000 DM	148 035	118 366	112 294	54
Papier						
2111 11 000	Chemische Halbstoffe aus Holz, zum Auflösen darunter zum Absatz bestimmt	t-tr90 % t-tr90 % 1000 DM	*	.	.	2 2
2111 12 130	Chemische Halbstoffe aus Holz (Natron- oder Sulfatzellstoff) (ohne solche zum Auflösen) - aus Nadelholz - - ungebleicht darunter zum Absatz bestimmt	t-tr90 % t-tr90 % 1000 DM	*	-	-	-
2111 12 150	- - halbgebleicht oder gebleicht darunter zum Absatz bestimmt	t-tr90 % t-tr90 % 1000 DM	*	-	-	-
2111 12 530	- aus Laubholz - - ungebleicht darunter zum Absatz bestimmt	t-tr90 % t-tr90 % 1000 DM	*	-	-	-
2111 12 550	- - halbgebleicht oder gebleicht darunter zum Absatz bestimmt	t-tr90 % t-tr90 % 1000 DM	*	-	-	-
2111 13 130	Chemische Halbstoffe aus Holz (Sulfatzellstoff) (ohne solche zum Auflösen) - aus Nadelholz - - ungebleicht darunter zum Absatz bestimmt	t-tr90 % t-tr90 % 1000 DM	*	.	.	2 2
2111 13 150	- - halbgebleicht oder gebleicht darunter zum Absatz bestimmt	t-tr90 % t-tr90 % 1000 DM	*	.	.	2
2111 13 530	- aus Laubholz - - ungebleicht darunter zum Absatz bestimmt	t-tr90 % t-tr90 % 1000 DM	*	-	-	-

5 Produktion nach Güterarten - Deutschland

Melde-Nr.	Bezeichnung	Einheit	2. VJ 1997	1. VJ 1998	2. VJ 1998	2. VJ 1998 Anzahl Unternehmen
1	2	3	4	5	6	7
2111 13 550	-- halbgebleicht oder gebleicht darunter zum Absatz bestimmt	t-tr90 % t-tr90 % 1000 DM	*	.	.	2 2
	Mechanische oder halbchemische Halbstoffe aus Holz, Halbstoffe aus anderen cellulosehaltigen Faserstoffen - Mechanische Halbstoffe aus Holz (Holzschliff)					
2111 14 150	-- Thermo-mechanische Halbstoffe darunter zum Absatz bestimmt	t-tr90 % t-tr90 % 1000 DM	*	83 217	80 868	3 -
2111 14 190	-- Andere mechanische Halbstoffe darunter zum Absatz bestimmt	t-tr90 % t-tr90 % 1000 DM	*	272 339	282 146	13 -
2111 14 330	- Halbchemische Halbstoffe aus Holz - Chemisch-thermomechanische Halbstoffe (CTMP) darunter zum Absatz bestimmt	t-tr90 % t-tr90 % 1000 DM	*	-	-	- -
2111 14 350	-- Andere chemisch-mechanische Halbstoffe (TCMP, CRMP) darunter zum Absatz bestimmt	t-tr90 % t-tr90 % 1000 DM	*	-	-	- -
2111 14 390	-- Andere halbchemische Halbstoffe darunter zum Absatz bestimmt	t-tr90 % t-tr90 % 1000 DM	*	-	-	- -
2111 14 500	- Halbstoffe aus anderen cellulosehaltigen Faserstoffen darunter zum Absatz bestimmt	t-tr90 % t-tr90 % 1000 DM	*	.	.	2 2
2112 11 000	Zeitungsdruckpapier, in Rollen oder Bogen darunter zum Absatz bestimmt	t t 1000 DM	*	460 620 460 620 436 896	432 727 432 727 441 264	7 7
2112 12 000	Büttenpapier und Büttenpappe (handgeschöpft) darunter zum Absatz bestimmt	t t 1000 DM	*	-	-	- -
2112 13 100	- Rohpapier und Rohpappe für licht-, wärme- oder elektroempfindliche Papiere und Pappen, Kohlerohpapier und Tapetenrohpapier, in Rollen oder Bogen - Rohpapier und Rohpappe für licht-, wärme- oder elektro- empfindliche Papiere und Pappen darunter zum Absatz bestimmt	t t 1000 DM	*	60 131 215 943	66 094 220 226	7 7
2112 13 300	- Kohlerohpapier darunter zum Absatz bestimmt	t t 1000 DM	*	.	.	- -
2112 13 550	- Tapetenrohpapier, weder gestrichen noch überzogen - mit einem Gehalt an mechanisch gewonnenen Fasern von 10 GHT oder weniger darunter zum Absatz bestimmt	t t 1000 DM	*	.	.	2 2
2112 13 590	-- Anderes Tapetenrohpapier darunter zum Absatz bestimmt	t t 1000 DM	*	37 554 62 836	38 163 62 708	7 6
2112 14 100	- Grafische Papiere und Pappen - mit einer mechanisch gewonnenen Fasermenge von 10 GHT oder weniger (holzfrei) - mit einem Quadratmetergewicht von weniger als 40 g darunter zum Absatz bestimmt	t t 1000 DM	*	4 246 9 450	4 810 10 321	5 4
2112 14 350	-- mit einem Quadratmetergewicht von 40 g bis 150 g - - - in Rollen darunter zum Absatz bestimmt	t t 1000 DM	*	175 939 295 870	166 710 306 764	20 20
2112 14 390	- - - in Bogen darunter zum Absatz bestimmt	t t 1000 DM	*	240 063 431 272	277 613 531 510	16 16
2112 14 500	-- mit einem Quadratmetergewicht von mehr als 150 g darunter zum Absatz bestimmt	t t 1000 DM	*	40 694 62 818	30 730 52 342	8 8
2112 14 750	- mit einem Gehalt an mechanisch gewonnenen Fasern von mehr als 10 GHT (holzhaltig) - mit einem Gehalt an Fasern von mehr als 50 GHT darunter zum Absatz bestimmt	t t 1000 DM	*	167 976 167 976 204 996	198 322 198 322 259 867	11 11
2112 14 790	-- mit einem Gehalt an Fasern von mehr als 10 GHT bis 50 GHT darunter zum Absatz bestimmt	t t 1000 DM	*	.	.	3 3

5 Produktion nach Güterarten - Deutschland

Melde-Nr.	Bezeichnung	Einheit	2. VJ 1997	1. VJ 1998	2. VJ 1998	2. VJ 1998 Anzahl Unternehmen
1	2	3	4	5	6	7
	Zellstoffwatte, gekrepptes Papier und Vliese aus Zellstoffasern u.ä. Papiere für die Herstellung von Toilettenpapier, Abschmink- oder Handtüchern, Servietten o.ä. Papiererzeugnissen					
2112 21 300	- Zellstoffwatte	t	32 417	.	.	6
	darunter zum Absatz bestimmt	t	.	778	511	4
		1000 DM	4 256	2 133	1 626	
	- Vliese aus Zellstoffasern (sog. Tissue) und gekrepptes Papier					
2112 21 550	- mit einem Quadratmetergewicht pro Lage von 25 g oder weniger (Tissue)	t	134 545	127 065	130 013	8
	darunter zum Absatz bestimmt	t	31 399	29 863	24 706	5
		1000 DM	60 755	57 416	46 138	
2112 21 570	- mit einem Quadratmetergewicht pro Lage von mehr als 25 g (Krepp)	t	29 139	28 265	19 865	4
	darunter zum Absatz bestimmt	t	11 142	.	.	2
		1000 DM	.	.	.	
2112 21 900	- Andere Papiere für die Herstellung von Toilettenpapier, Abschmink- oder Handtüchern, Servietten u.ä. Papiererzeugnisse	t	1 539	.	-	-
	darunter zum Absatz bestimmt	t	.	.	-	-
		1000 DM	.	.	-	-
2112 22 500	Kraftliner					
	- ungebleicht	t	-	-	-	-
	darunter zum Absatz bestimmt	t	-	-	-	-
		1000 DM	-	-	-	-
2112 22 900	- Anderer Kraftliner	t	-	-	-	-
	darunter zum Absatz bestimmt	t	-	-	-	-
		1000 DM	-	-	-	-
	Kraftsackpapier; Kraftpapiere und Kraftpappen					
	- Kraftsackpapier, nicht gekreppt, gefältelt oder durch Pressen oder Prägen gemustert oder perforiert					
2112 23 150	- - ungebleicht	t	.	.	.	1
	darunter zum Absatz bestimmt	t	.	.	.	1
		1000 DM	.	.	.	
2112 23 190	- - Anderes Kraftsackpapier	t	-	-	-	-
	darunter zum Absatz bestimmt	t	-	-	-	-
		1000 DM	-	-	-	-
	- Andere Kraftpapiere und Kraftpappen, nicht gekreppt, gefältelt oder durch Pressen oder Prägen gemustert oder perforiert					
2112 23 330	- mit einem Quadratmetergewicht von 150 g oder weniger	t	28 484	.	.	10
	darunter zum Absatz bestimmt	t	28 484	28 459	27 522	10
		1000 DM	60 305	63 933	62 290	
2112 23 350	- mit einem Quadratmetergewicht von mehr als 150 g, jedoch weniger als 225 g	t	1 642	1 487	1 101	3
	darunter zum Absatz bestimmt	t	1 642	1 487	1 101	3
		1000 DM	5 578	5 375	3 363	
2112 23 370	- mit einem Quadratmetergewicht von 225 g oder mehr	t	.	.	.	2
	darunter zum Absatz bestimmt	t	.	.	.	2
		1000 DM	.	.	.	
2112 23 500	- Kraftsackpapier, gekreppt oder gefältelt, auch durch Pressen oder Prägen gemustert oder perforiert	t	-	-	-	-
	darunter zum Absatz bestimmt	t	-	-	-	-
		1000 DM	-	-	-	-
2112 24 000	Halbzellstoffpapier für die Welle der Wellpappe (sog. "fluting")	t	.	.	.	1
	darunter zum Absatz bestimmt	t	.	.	.	1
		1000 DM	.	.	.	
2112 25 100	Mehrlagige Papiere und Pappen					
	- jede Lage gebleicht	t	.	.	.	5
	darunter zum Absatz bestimmt	t	132 251	129 266	130 839	5
		1000 DM	89 203	89 564	95 608	
	- mit nur einer gebleichten Außenlage					
2112 25 350	- - Testliner	t	77 402	74 224	83 518	3
	darunter zum Absatz bestimmt	t	77 402	74 224	83 518	3
		1000 DM	50 806	51 669	56 748	
2112 25 390	- - Andere Papiere und Pappen, mit nur einer gebleichten Außenlage	t	.	.	.	6
	darunter zum Absatz bestimmt	t	35 016	49 089	41 602	6
		1000 DM	33 098	51 457	42 907	
2112 25 500	- mit drei oder mehr Lagen, von denen nur die beiden Außenlagen gebleicht sind	t	.	.	.	2
	darunter zum Absatz bestimmt	t	.	.	.	2
		1000 DM	.	.	.	
	- Andere mehrlagige Papiere und Pappen					
2112 25 750	- - Testliner (mehrlagig)	t	160 892	175 200	176 984	8
	darunter zum Absatz bestimmt	t	82 006	90 930	96 671	8
		1000 DM				

5 Produktion nach Güterarten - Deutschland

Melde-Nr.	Bezeichnung	Einheit	2. VJ 1997	1. VJ 1998	2. VJ 1998	2. VJ 1998 Anzahl Unternehmen
1	2	3	4	5	6	7
2112 25 790	- - Andere mehrlagige Papiere und Pappen (ohne mehrlagige Testliner) darunter zum Absatz bestimmt	t t 1000 DM	* 42 319 43 528	34 385 34 385 34 145	36 713 36 713 36 558	5 5
2112 30 100	- - Andere Papiere und Pappen, weder bestrichen noch überzogen; Zigarettenspapier, nicht zugeschnitten - Sulfitpackpapier darunter zum Absatz bestimmt	t t 1000 DM	* 15 685 20 171	16 424 22 208	15 190 19 719	6 6
2112 30 200	- Zigarettenspapier (nicht in Form von Heftchen, Hülsen oder in Rollen und nicht mit einer Breite von 5 cm oder weniger) darunter zum Absatz bestimmt	t t 1000 DM	*	2 2
2112 30 300	- Filterpapier und Filterpappe darunter zum Absatz bestimmt	t t 1000 DM	* 26 595 15 387 81 870	28 333 15 755 84 499	27 419 16 357 83 809	7 6
2112 30 400	- Filzpapier und Filzpappe darunter zum Absatz bestimmt	t t 1000 DM	* 1 846 1 846 2 827	1 641 1 641 2 967	1 704 1 704 2 826	3 3
2112 30 503	- - Papiere und Pappen, mit einem Quadratmetergewicht von 150 g oder weniger - - Strohpapier und Strohpappe darunter zum Absatz bestimmt	t t 1000 DM	* - - -	- - -	- - -	- -
2112 30 509	- - Andere Papiere und Pappen darunter zum Absatz bestimmt	t t 1000 DM	* 116 789 153 583	125 606 178 319	128 909 193 199	18 17
2112 30 600	- Papiere und Pappen für gewellte Papiere und Pappen, mit einem Quadratmetergewicht von 150 g oder weniger darunter zum Absatz bestimmt	t t 1000 DM	* 356 447 336 088 155 194	360 125 341 487 163 386	347 772 329 711 159 958	16 15
2112 30 730	- Papiere und Pappen, mit einem Quadratmetergewicht von mehr als 150 g bis 225 g - - Testliner (einlagig), für gewellte Papiere und Pappen darunter zum Absatz bestimmt	t t 1000 DM	* 25 239 25 239 12 270	30 092 30 092 15 122	26 159 26 159 13 290	3 3
2112 30 750	- - Andere Papiere und Pappen, für gewellte Papiere und Pappen darunter zum Absatz bestimmt	t t 1000 DM	* . . .	15 173 15 173	4 4
2112 30 790	- - Andere Papiere und Pappen, mit einem Quadratmetergewicht von mehr als 150 g bis 225 g darunter zum Absatz bestimmt	t t 1000 DM	* 18 093 18 093 10 179	16 411 16 411 9 063	16 741 16 741 9 576	6 6
2112 30 830	- Papiere und Pappen, mit einem Quadratmetergewicht von 225 g oder mehr - - Testliner (einlagig), aus Altpapier darunter zum Absatz bestimmt	t t 1000 DM	* . . -	. . -	. . -	1 -
2112 30 850	- - Andere Papiere und Pappen, mit einem Quadratmetergewicht von 225 g oder mehr, aus Altpapier darunter zum Absatz bestimmt	t t 1000 DM	* 176 261 138 205 96 253	192 875 143 611 102 311	190 467 140 635 97 999	26 24
2112 30 890	- - Andere Papiere und Pappen, mit einem Quadratmetergewicht von 225 g oder mehr darunter zum Absatz bestimmt	t t 1000 DM	* 128 198 86 385 88 799	130 077 96 210 95 334	127 953 94 207 98 889	17 16
2112 40 100	- Pergamentpapier und -pappe, Pergamentersatzpapier, Naturpapppapier, Pergaminpapier u.a. kalandrierte durchsichtige oder durchscheinende Papiere - Pergamentpapier und -pappe darunter zum Absatz bestimmt	t t 1000 DM	*	1 1
2112 40 300	- Pergamentersatzpapier darunter zum Absatz bestimmt	t t 1000 DM	* 8 501 17 550	8 520 18 165	8 282 17 768	5 5
2112 40 500	- Naturpapppapier darunter zum Absatz bestimmt	t t 1000 DM	* 726 726 6 465	2 2
2112 40 700	- Pergaminpapier u.a. kalandrierte, durchsichtige oder durchscheinende Papiere darunter zum Absatz bestimmt	t t 1000 DM	* 4 372 4 372 15 202	4 598 4 598 16 049	4 286 4 286 14 825	3 3

5 Produktion nach Güterarten - Deutschland

Melde-Nr.	Bezeichnung	Einheit	2. VJ 1997	1. VJ 1998	2. VJ 1998	2. VJ 1998 Anzahl Unternehmen
1	2	3	4	5	6	7
	Papier und Pappe, zusammengeklebt, auf der Oberfläche weder gestrichen noch überzogen oder getränkt, auch mit Innenverstärkung, in Rollen oder Bogen					
2112 51 300	- Papier und Pappe, mit Bitumen, Teer oder Asphalt zusammengeklebt darunter zum Absatz bestimmt	t t 1000 DM	*	1 1
2112 51 500	- Andere Papiere und Pappen, zusammengeklebt, auf der Oberfläche weder gestrichen noch überzogen oder getränkt, auch mit Innenverstärkung darunter zum Absatz bestimmt	t t 1000 DM	*	2 2
	Papiere und Pappen, gekreppt, gefältelt, durch Pressen oder Prägen gemustert oder perforiert, a.n.g.					
2112 52 300	- Kraftpapier darunter zum Absatz bestimmt	t t 1000 DM	*	2 2
2112 52 500	- Andere Papiere und Pappen darunter zum Absatz bestimmt	t t 1000 DM	* . .	3 961 3 961 15 518	4 389 4 389 17 283	3 978 3 978 15 535
	Ein- oder beidseitig mit Kaolin o.a. anorganischen Stoffen gestrichene Papiere und Pappen zum Beschreiben, Bedrucken oder für andere grafische Zwecke					
	- mit einer mechanisch gewonnenen Fasermenge von 10 GHT oder weniger (holzfrei)					
	- - mit einem Quadratmetergewicht von 150 g oder weniger					
2112 53 350	- - - Rohpapier und Rohpappe für licht-, wärme- oder elektroempfindliche Papiere und Pappen darunter zum Absatz bestimmt	t t 1000 DM	* . .	7 813 7 813 27 067	9 880 9 880 33 638	11 122 11 122 37 039
2112 53 390	- - - Andere Papiere und Pappen darunter zum Absatz bestimmt	t t 1000 DM	* . .	244 841 430 042	277 925 497 267	254 765 451 490
2112 53 500	- - mit einem Quadratmetergewicht von mehr als 150 g darunter zum Absatz bestimmt	t t 1000 DM	* . .	137 277 195 829	153 876 229 923	150 912 221 836
	- mit einer mechanisch gewonnenen Fasermenge von 10 GHT oder mehr (holzhaltig)					
2112 53 600	- - Leichtgewichtiges gestrichenes Papier, sog. "LWC-Papier" darunter zum Absatz bestimmt	t t 1000 DM	*	2 2
	- - - Andere gestrichene Papiere und Pappen					
2112 53 750	- - - in Rollen darunter zum Absatz bestimmt	t t 1000 DM	* . .	272 969 272 969 379 528	293 136 293 136 442 594	297 294 297 294 453 716
2112 53 790	- - - in Bogen darunter zum Absatz bestimmt	t t 1000 DM	* . .	72 224 72 224 76 817	71 030 71 030 80 111	. . .
	Ein- oder beidseitig mit Kaolin o.a. anorganischen Stoffen gestrichene oder überzogene Kraft- und Multiplexpapiere und -pappen					
	- Gestrichene oder überzogene Kraftpapiere und -pappen (ohne solche zum Beschreiben, Bedrucken oder zu anderen graphischen Zwecken)					
2112 54 303	- - mit einem Quadratmetergewicht von 150 g oder weniger darunter zum Absatz bestimmt	t t 1000 DM	*	1 1
2112 54 305	- - mit einem Quadratmetergewicht von mehr als 150 g darunter zum Absatz bestimmt	t t 1000 DM	*	- -
	- Andere gestrichene oder überzogene Multiplexpapiere und -pappen					
2112 54 530	- - jede Lage gebleicht darunter zum Absatz bestimmt	t t 1000 DM	*	- -
2112 54 550	- - mit nur einer gebleichten Außenlage darunter zum Absatz bestimmt	t t 1000 DM	*	1 1
2112 54 590	- - Andere Multiplexpapiere und -pappen darunter zum Absatz bestimmt	t t 1000 DM	*	- -

5 Produktion nach Güterarten - Deutschland

Melde-Nr.	Bezeichnung	Einheit	2. VJ 1997	1. VJ 1998	2. VJ 1998	2. VJ 1998 Anzahl Unternehmen
1	2	3	4	5	6	7
2112 54 700	- Andere gestrichene Papiere und Pappen darunter zum Absatz bestimmt	t 1000 DM	* 55 542 83 113	58 263 92 353	59 962 93 663	9 9
2112 55 300	Kohlepapier, präpariertes Durchschreibepapier u.a. Vervielfältigungs- und Umdruckpapier mit einer Breite v. ungefaltet mehr als 36 cm - Kohlepapier u.a. Vervielfältigungspapier	t 1000 DM	1
2112 55 500	- Präpariertes Durchschreibepapier (Selbstdurchschreibepapier (SD))	t 1000 DM	100 574 254 116	92 862 230 395	77 511 191 370	7
2112 55 900	- Anderes Vervielfältigungs- oder Umdruckpapier darunter zum Absatz bestimmt	t 1000 DM	*	1 1
2112 56 100	Papiere und Pappen, gestrichen, überzogen, getränkt, geteert, bituminiert, asphaltiert, gummiert oder mit Klebeschicht versehen - geteert, bituminiert oder asphaltiert darunter zum Absatz bestimmt	t 1000 DM	* . . 7 861	. . . 7 534	. . . 7 662	3 3
2112 56 330	- gummiert oder mit Klebeschicht versehen - - selbstklebend	t 1000 DM	21 018 128 893	22 551 139 048	21 455 132 565	5
2112 56 350	- - gummiert	t 1000 DM	1 666 7 177	1 301 4 712	1 408 4 746	7
2112 56 550	- mit Kunstharz oder Kunststoff gestrichen, überzogen oder getränkt (ohne Klebeschicht) - - gebleicht, mit einem Quadratmetergewicht von mehr als 150 g darunter zum Absatz bestimmt	t 1000 DM	* 23 842 117 175	27 787 198 699	24 357 127 604	11 11
2112 56 590	- - Andere Papiere und Pappen	t 1000 DM	41 431 244 139	46 577 290 708	42 805 269 433	21
2112 56 700	- mit Wachs, Paraffin, Stearin, Öl oder Glycerin überzogen oder getränkt darunter zum Absatz bestimmt	t 1000 DM	* 3 869 3 869 22 713	3 522 3 522 19 090	3 364 3 364 18 328	8 8
2112 57 300	Anderes Papiere und Pappen, Zellstoffwatte und Vliese aus Zellstofffasern, gestrichen, überzogen, getränkt, auf der Oberfläche gefärbt, verziert oder bedruckt, in Rollen oder Bogen - Endlosformulare darunter zum Absatz bestimmt	t 1000 DM	* 11 983 11 983 33 876	12 400 12 400 35 597	11 437 11 437 33 146	9 9
2112 57 500	- Andere Papiere und Pappen, Zellstoffwatte und Vliese aus Zellstofffasern darunter zum Absatz bestimmt	t 1000 DM	* 12 054 56 816	13 448 61 513	13 484 58 031	21 21
2112 60 000	Abfälle und Ausschuß von Papier oder Pappe, nicht zur eigenen Weiterverarbeitung	1000 DM	.	.	.	3
2121 11 000	Wellpapier oder Wellpappe, in Rollen oder Bogen, auch perforiert darunter zum Absatz bestimmt	t 1000 DM	* 809 784 189 376 172 104	875 670 224 180 215 788	851 486 235 411 226 011	80 53
2121 12 303	Säcke, Beutel, Tüten aus Papier - Säcke und Beutel mit einer Bodenbreite von 40 cm oder mehr - - mit einer Seitenlänge von 35 cm oder mehr	t 1000 DM	33 892 131 348	32 286 122 084	32 331 124 703	13
2121 12 305	- - mit einer Seitenlänge von weniger als 35 cm	t 1000 DM	2 403 12 741	3 199 14 520	2 785 14 393	5
2121 12 500	- Andere Säcke, Beutel oder Tüten (ohne Schallplattenhüllen)	t 1000 DM	42 145 215 683	42 377 222 010	41 836 215 771	65
2121 13 000	Schachteln und Kartons aus Wellpapier oder Wellpappe	t 1000 DM	751 824 1 197 168	797 991 1 308 948	757 549 1 253 170	155
2121 14 010	Faltschachteln, Schachteln und Packmittel, aus nicht gewelltem Papier oder nicht gewellter Pappe - für Flüssigkeiten	t 1000 DM	86 795 308 417	84 621 256 881	96 542 294 903	10
2121 14 030	- - Andere Faltschachteln, Schachteln und Packmittel - - aus Karton	t 1000 DM	137 675 576 568	145 225 603 782	136 154 574 233	123
2121 14 050	- - aus Vollpappe	t 1000 DM	101 429 198 581	104 498 208 418	104 503 203 333	90

5 Produktion nach Güterarten - Deutschland

Melde-Nr.	Bezeichnung	Einheit	2. VJ 1997	1. VJ 1998	2. VJ 1998	2. VJ 1998 Anzahl Unternehmen
1	2	3	4	5	6	7
2121 14 070	- Displays (Trays) aus Karton oder Vollpappe	t	25 541	26 860	27 407	59
		1000 DM	96 051	103 315	102 900	
2121 14 090	- Andere Faltschachteln, Schachteln und Packmittel, aus nicht gewelltem Papier oder nicht gewellter Pappe	t	12 571	12 024	12 491	29
		1000 DM	54 970	52 647	52 585	
	Andere Verpackungsmittel aus Papier, Pappe, Zellstoffwatte oder Vliesen aus Zellstoffasern (einschl. Schallplattenhüllen); Pappwaren zur Verwendung in Büros, Läden u.dgl.					
	- Andere Verpackungs- und Aufbewahrungsmittel (einschl. Schallplattenhüllen) aus Papier oder Pappe, Zellstoffwatte oder Vliesen aus Zellstoffasern					
2121 15 330	- - Dosen, Trommeln und Fässer	t	12 303	14 227	13 161	15
		1000 DM	37 289	41 128	39 406	
2121 15 350	- - Flexible Verpackungs- und Aufbewahrungsmittel (z.B. Schallplattenhüllen, Weichpackungen, Verpackungszuschnitte)	t	10 083	10 090	10 896	25
		1000 DM	63 657	59 294	62 635	
2121 15 390	- - Andere Verpackungs- und Aufbewahrungsmittel	t	7 542	8 262	6 717	19
		1000 DM	20 721	23 352	.	
2121 15 500	- Pappwaren zur Verwendung in Büros, Läden u.dgl.	t	253	278	239	3
		1000 DM	3 097	3 831	.	
	Toilettenpapier, Taschen-, Abschmink-, Hand- und Taschentücher, Servietten					
2122 11 100	- Toilettenpapier	t	98 760	102 237	100 733	9
		1000 DM	287 935	266 160	256 911	
2122 11 330	- - Taschen-, Abschmink-, Handtücher	t	23 602	27 505	22 154	6
		1000 DM	107 161	78 749	73 293	
2122 11 350	- - Handtücher	t	52 760	57 669	55 594	7
		1000 DM	164 190	164 093	160 194	
2122 11 500	- Taschentücher und Servietten	t	15 900	16 483	16 447	9
		1000 DM	100 708	116 503	116 783	
	Hygiene- und Krankenhausartikel, Bekleidung und Bekleidungszubehör, aus Papierhalbstoff, Papier, Zellstoffwatte oder Vliesen aus Zellstoffasern					
2122 12 100	- Hygienische Binden, Tampons u.ä. Waren	t	9 315	11 211	10 758	9
		1000 DM	133 694	150 802	142 900	
	- Windeln für Kleinkinder u.ä. Waren zu hygienischen Zwecken					
2122 12 330	- - Windeln für Kleinkinder	t	82 247	92 388	84 608	6
		1000 DM	235 177	236 582	227 251	
2122 12 350	- - Hygienische Artikel für an Urin- oder Stuhlinkontinenz leidende Erwachsene	t	17 433	20 016	18 280	3
		1000 DM	63 070	62 104	61 141	
2122 12 500	- Bekleidung und Bekleidungszubehör	t	-	-	-	-
		1000 DM	-	-	-	
2122 12 900	- Andere Waren aus Papier zum Gebrauch im Haushalt, im Krankenhaus, bei der Körperpflege oder zu hygienischen Zwecken	t	5 849	6 425	7 531	8
		1000 DM	31 319	15 399	17 278	
2122 13 000	Tabletts, Schüsseln, Teller, Tassen, Becher u.ä. Waren, aus Papier oder Pappe	t	10 826	10 368	11 651	12
		1000 DM	45 409	41 672	46 019	
	Kohle-, Vervielfältigungs-, Durchschreibe-, Umdruckpapier, beschichtetes Papier					
	- Kohlepapier, präpariertes Durchschreibepapier u.ä. Vervielfältigungs- und Umdruckpapier, vollständige Dauerschablonen und Offsetplatten aus Papier					
2123 11 130	- - Kohlepapier oder ähnliches Vervielfältigungspapier	t	.	518	516	3
		1000 DM	.	.	.	
	- - Präpariertes Durchschreibepapier					
2123 11 153	- - - Handdurchschreibepapiere	t	280	208	242	3
		1000 DM	.	.	.	
2123 11 159	- - - Anderes präpariertes Durchschreibepapier	t	.	.	.	2
		1000 DM	.	.	.	
2123 11 170	- - Vollständige Dauerschablonen aus Papier	t	-	-	-	-
		1000 DM	-	-	-	

5 Produktion nach Güterarten - Deutschland

Melde-Nr.	Bezeichnung	Einheit	2. VJ 1997	1. VJ 1998	2. VJ 1998	2. VJ 1998 Anzahl Unternehmen
1	2	3	4	5	6	7
2123 11 190	- - Andere Vervielfältigungs- und Umdruckpapiere; Offsetplatten, aus Papier	t 1000 DM	.	.	.	2
2123 11 300	- Selbstklebendes Papier, in Streifen oder Rollen	t 1000 DM	.	1 484	.	3
2123 11 530	- - Anderes Papier, gummiert oder mit Klebeschicht (ohne selbstklebendes), in Streifen oder Rollen	t 1000 DM	1 695 6 030	1 912 7 505	1 527 6 172	3
2123 11 550	- - mit Klebeschicht (ohne selbstklebendes)	t 1000 DM	1 695 6 828	1 922 7 647	1 914 6 891	4
2123 12 300	Briefumschläge, Einstückbriefe, Postkarten (ohne Bilder) und Briefkarten, aus Papier oder Pappe; Zusammenstellungen von Schreibwaren in Pappschachteln u.ä. Behältnissen	t 1000 DM	42 783 167 957	46 012 191 251	45 202 184 524	46
2123 12 500	- Briefumschläge	t 1000 DM	484 5 421	388 5 627	389 5 371	13
2123 12 700	- Zusammenstellungen von Schreibwaren in Schachteln, Taschen u.ä. Behältnissen	t 1000 DM	1 178 9 382	1 043 9 025	7 674	6
2123 13 300	- Andere Papiere oder Pappen zum Beschreiben, Bedrucken oder zu anderen grafischen Zwecken	t 1000 DM	11 249 32 555	11 061 34 102	9 386 28 098	13
2123 13 550	- bedruckt, durch Pressen oder Prägen gemustert oder perforiert (z.B. Endlosformulare)	t 1000 DM	6 786 23 314	8 233 25 460	7 776 25 096	10
2123 13 590	- - Andere Papiere oder Pappen zum Beschreiben, Bedrucken oder zu anderen grafischen Zwecken, a.n.g.	t 1000 DM	7 366 10 409	8 113 11 484	7 495 10 571	12
2124 11 100	Tapeten und Wandverkleidungen aus Papier; Buntglaspapier	t 1000 DM	11 618	11 133	9 091	4
2124 11 300	- Raufaserpapier, sog. "Ingreinpapier"	t 1000 DM	.	.	.	8
2124 11 500	- Tapeten und Wandverkleidungen, bestrichen oder überzogen, mit einer Lage Kunststoff versehen	t 1000 DM	24 935 147 852	29 800 174 403	24 717 147 192	-
2124 11 900	- Tapeten und Wandverkleidungen, mit Flechtstoffen versehen	t 1000 DM	-	-	-	10
2124 12 000	- Andere Tapeten und Wandverkleidungen; Buntglaspapier	t 1000 DM	11 415	11 506	10 723	-
2125 11 000	Wandverkleidungen aus Spinnstoffen	t 1000 DM	-	-	-	-
2125 12 350	Fußbodenbeläge mit Papier- oder Pappunterlagen, auch zugeschnitten	m2 1000 DM	-	-	-	-
2125 12 390	- Etiketten aller Art aus Papier oder Pappe, auch bedruckt	t 1000 DM	13 624 263 093	12 780 269 861	12 528 260 550	101
2125 12 550	- - Selbstklebeetiketten	t 1000 DM	15 615 171 697	15 624 164 254	15 643 164 319	74
2125 12 590	- - Andere bedruckte Etiketten	t 1000 DM	4 631 61 902	5 389 69 412	5 313 67 850	21
2125 13 000	- Nichtbedruckte Etiketten	t 1000 DM	322 6 408	345 6 540	322 6 184	7
2125 14 130	- - Andere nichtbedruckte Etiketten	t 1000 DM	-	-	-	-
2125 14 150	Filterblöcke und Filterplatten aus Papierhalbstoff	t 1000 DM	-	-	-	-
2125 14 300	Zigarettenpapier; Rollen, Spulen, Spindeln u.ä. Unterlagen; Filterpapier und -pappe; andere Waren aus Papier oder Pappe	t 1000 DM	.	.	.	2
2125 14 350	- Zigarettenpapier, in Form von Heftchen, Hüllen und Rollen	t 1000 DM	.	.	.	1
2125 14 400	- - in Form von Heftchen oder Hüllen	t 1000 DM	.	.	.	1
2125 14 450	- - in Rollen mit einer Breite von 5 cm oder weniger	t 1000 DM	.	.	.	1

5 Produktion nach Güterarten - Deutschland

Melde-Nr.	Bezeichnung	Einheit	2. VJ 1997	1. VJ 1998	2. VJ 1998	2. VJ 1998 Anzahl Unternehmen
1	2	3	4	5	6	7
2125 14 200	- Rollen, Spulen, Spindeln u.ä. Unterlagen aus Papier oder Pappe, zum Aufwickeln von Spinnstoffgarnen	t 1000 DM	6 914 14 220	6 754 15 941	6 468 15 167	6
	- Andere Rollen, Spulen, Spindeln u.ä. Unterlagen aus Papier oder Pappe					
2125 14 330	- - Zylindrische Hülsen und Spulenkern zum Aufwickeln von flächigen Materialien	t 1000 DM	46 160 95 227	44 244 93 287	44 968 91 845	21
2125 14 390	- - Andere Rollen, Spulen, Spindeln u.ä. Unterlagen, a.n.g.	t 1000 DM	1 008 2 836	1 053 2 962	.	2
	- Filterpapier und Filterpappe; Lochkarten, Diagrammpapier und formgepreßte Waren aus Papierhalbstoff					
2125 14 510	- - Filterpapier und Filterpappe, zugeschnitten	t 1000 DM	13 807 105 885	15 742 104 614	13 945 90 027	14
2125 14 530	- - Lochkarten, nicht gelocht, für Lochkartenmaschinen, auch in Streifen	t 1000 DM	.	.	.	1
2125 14 550	- - Diagrammpapier für Registriergeräte, in Rollen, Bogen oder Scheiben	t 1000 DM	1 196 10 314	1 227 10 391	1 187 10 084	4
2125 14 570	- - Formgepreßte Waren aus Papierhalbstoff	t 1000 DM	7 790 22 822	18 894	20 806	7
	- Andere Waren aus Papier oder Pappe					
2125 14 710	- - Dichtungen für zivile Luftfahrzeuge; Papier und Pappe, gegelocht, für Jacquardvorrichtungen u.ä. Maschinen, Kondensatorpapier, zugeschnitten	t 1000 DM	1 793 23 214	2 006 23 655	1 934 22 348	16
2125 14 730	- - Klappfächer und starre Fächer, Fächergestelle und Fächergriffe, Teile dafür	t 1000 DM	.	.	.	1
2125 14 750	- - Für einen bestimmten Zweck zugeschnittene Waren, gummiert oder mit Klebeschicht versehen	t 1000 DM	.	.	.	2
2125 14 770	- - Andere für einen bestimmten Zweck zugeschnittene Waren	t 1000 DM	9 018 30 930	9 754 33 783	8 796 30 348	18
	- Andere Waren aus Papier oder Pappe					
2125 14 950	- - Bierdeckel	t 1000 DM	6 469 16 296	6 521 15 654	7 327 18 685	4
2125 14 990	- - Andere Waren aus Papier oder Pappe (ohne Bierdeckel)	t 1000 DM	12 905 120 647	13 157 118 857	13 623 126 582	70
2199 00 000	Veredlung von Erzeugnissen dieser Güterabteilung	1000 DM	24 099	40 380	41 211	13
	Verlags- und Druckerzeugnisse, bespielte Ton-, Bild- und Datenträger					
2211 10 000	Bücher in losen Bogen oder Blättern (auch Loseblattwerke)	1000 St 1000 DM	17 256 344 686	15 639 286 525	17 825 347 258	66
	Andere Bücher, Broschüren u.ä. Drucke, festgebunden oder broschiert					
2211 20 100	- Schulbücher	1000 St 1000 DM	16 102 259 511	10 028 168 283	15 653 252 799	34
2211 20 200	- Kinderbücher	1000 St 1000 DM	8 355 42 723	11 909 67 061	8 414 42 242	19
2211 20 300	- Bücher mit Belletristik, Sachbücher	1000 St 1000 DM	51 694 542 998	53 526 570 601	45 405 478 527	135
2211 20 400	- Bücher mit Geistes- und Sozialwissenschaften	1000 St 1000 DM	3 924 110 861	3 647 92 553	3 200 91 832	43
2211 20 500	- Bücher mit Naturwissenschaften und Technik	1000 St 1000 DM	3 388 150 307	3 235 130 833	3 003 151 275	55
	- Adreßbücher; andere Bücher, Broschüren u.ä. Drucke					
2211 20 603	- - Nationale, internationale und regionale Adreßbücher, Telefon-, Telex- und Telefaxadreßbücher, Fach- und Exportadreßbücher	1000 St 1000 DM	27 498 388 408	27 110 388 970	28 833 417 202	47
2211 20 609	- - Andere Bücher, Broschüren u.ä. Drucke (ohne Adreßbücher)	1000 St 1000 DM	217 991	219 275	188 902	106

5 Produktion nach Güterarten - Deutschland

Melde-Nr.	Bezeichnung	Einheit	2. VJ 1997	1. VJ 1998	2. VJ 1998	2. VJ 1998 Anzahl Unternehmen
1	2	3	4	5	6	7
2211 20 800	- Bilderalben, Bilderbücher, Zeichen- oder Malbücher, für Kinder	1000 St 1000 DM	3 711 10 449	6 021 17 710	3 358 10 239	9
2211 31 000	Wörterbücher und Enzyklopädien, auch in Form von Teilheften, festgebunden oder broschiert	1000 St 1000 DM	1 246 .	1 434 .	1 378 .	4
2211 32 000	Kartografische Erzeugnisse, in Form von Büchern oder Broschüren	1000 St 1000 DM	2
2211 33 000	Globen und kartografische Erzeugnisse aller Art, gedruckt (ohne solche in Form von Büchern oder Broschüren)	1000 St 1000 DM	3 066 27 151	3 413 28 955	3 389 24 469	9
2211 34 000	Noten, handgeschrieben oder gedruckt, auch mit Bildern, auch gebunden	1000 St 1000 DM	960 7 097	775 8 897	659 8 802	8
2212 10 000	Zeitungen u.a. periodische Druckschriften, mindestens viermal wöchentlich erscheinend (z.B. Tageszeitungen)	1000 St 1000 DM	1 875 217 4 149 991	1 929 004 4 400 608	1 883 089 4 443 497	259
2213 10 050	Zeitungen u.a. periodische Druckschriften, weniger als viermal wöchentlich erscheinend - Zeitungen	1000 St 1000 DM	446 914 455 283	442 578 450 070	464 054 493 111	166
2213 10 093	- Andere periodische Druckschriften - - Fachzeitschriften (z.B. wissenschaftliche Zeitschriften)	1000 St 1000 DM	104 731 781 213	109 211 863 724	103 560 790 590	228
2213 10 095	- - Allgemeine Zeitschriften (z.B. Magazine, Programmzeitschriften)	1000 St 1000 DM	710 334 1 625 921	727 463 1 630 691	708 410 1 724 132	115
2213 10 099	- - Andere Zeitschriften (z.B. Kundenzeitschriften, Amtsblätter)	1000 St 1000 DM	351 332 258 171	368 747 268 429	360 897 258 665	110
2214 11 330	Schallplatten und "Compact discs" mit Tonaufzeichnungen - Schallplatten - - 30 cm	1000 St 1000 DM	1
2214 11 350	- - 17 cm	1000 St 1000 DM	- .	- .	- .	-
2214 11 530	- "Compact discs" - - 12 cm	1000 St 1000 DM	34 826 .	60 406 .	50 187 .	19
2214 11 550	- - 7 cm	1000 St 1000 DM	- .	- .	- .	-
2214 12 330	Magnetbänder mit Tonaufzeichnungen - mit einer Breite von 4 mm oder weniger - - Kompaktkassetten	1000 St 1000 DM	16 815 .	20 063 .	. .	11
2214 12 390	- - Andere Magnetbänder mit Tonaufzeichnungen	1000 St 1000 DM	2
2214 12 500	- mit einer Breite von mehr als 4 mm bis 6,5 mm	1000 St 1000 DM	- .	- .	- .	-
2215 11 300	Bedruckte oder illustrierte Postkarten; Glückwunschkarten u.ä. bedruckte Karten - Bedruckte oder illustrierte Postkarten	1000 DM	6 937	6 920	6 739	21
2215 11 550	- Glückwunschkarten und bedruckte Karten mit persönlichen Mitteilungen, andere bedruckte oder illustrierte Karten - - Glückwunsch- und Beileidskarten, mit Umschlägen	1000 DM	25 897	37 499	29 851	30
2215 11 590	- - Andere bedruckte oder illustrierte Karten	1000 DM	6 309	6 876	7 021	33
2215 12 000	Bilder, Bilddrucke und Fotografien	1000 DM	6 374	7 544	5 715	14
2215 13 300	Abziehbilder und Kalender, bedruckt - Abziehbilder aller Art	1000 DM	23 398	21 352	16 248	9
2215 13 500	- Kalender aller Art, bedruckt (einschl. Blöcken von Abreißkalendern)	1000 DM	24 604	7 926	23 395	37

5 Produktion nach Güterarten - Deutschland

Melde-Nr.	Bezeichnung	Einheit	2. VJ 1997	1. VJ 1998	2. VJ 1998	2. VJ 1998 Anzahl Unternehmen
1	2	3	4	5	6	7
2221 10 003	Druck von Zeitungen und anderen periodischen Druckschriften, mindestens viermal wöchentlich erscheinend (z.B. Tageszeitungen) - im Flachdruckverfahren	1000 DM	459 806	477 006	500 638	97
2221 10 009	- in einem anderen Druckverfahren	1000 DM	116 896	100 645	112 362	15
2222 11 000	Nicht entwertete Briefmarken; amtliche Papiere mit geprägtem oder gedrucktem Stempel; Scheckformulare; Banknoten, Aktien u.ä. Wertpapiere	1000 DM	204 758	218 503	221 609	11
2222 12 001	Werbedrucke und Werbeschriften, Verkaufskataloge u.dgl. - Verkaufskataloge (z.B. Versandhauskataloge, Reisekataloge) - im Tiefdruckverfahren hergestellt	1000 DM	174 648	209 399	226 403	28
2222 12 002	- in einem anderen Druckverfahren hergestellt	1000 DM	201 473	253 664	229 880	211
2222 12 003	- Plakate u.ä. Drucke (z.B. Großflächenplakate, Plakate für Ganzsäulen u.ä. Plakate, City-Poster) - im Flachdruckverfahren hergestellt	1000 DM	203 307	206 114	255 477	420
2222 12 004	- in einem anderen Druckverfahren hergestellt	1000 DM	17 410	18 158	18 197	44
2222 12 005	- Geschäftsberichte	1000 DM	39 190	33 445	40 038	183
2222 12 006	- Andere Werbedrucke und Werbeschriften (z.B. Prospekte, Werbebeilagen für Zeitungen und Zeitschriften, Werbeaufkleber, Jubiläumsschriften u.ä. Werbedrucke) - im Flachdruckverfahren hergestellt	1000 DM	1 464 052	1 540 978	1 534 049	917
2222 12 007	- im Tiefdruckverfahren hergestellt	1000 DM	121 726	137 686	112 802	16
2222 12 008	- in einem anderen Druckverfahren hergestellt	1000 DM	134 713	138 737	130 852	83
2222 13 030	Andere Drucke, a.n.g. - Endlosformulare, a.n.g. (z.B. Schnelltrenn-Formulare)	1000 DM	334 153	346 122	313 319	178
2222 13 050	- Einlaßkarten für Veranstaltungen, Fahrscheine, Eintrittskarten u.ä. Tickets	1000 DM	20 892	17 827	18 743	61
2222 13 070	- Andere Drucke für private oder gewerbliche Zwecke (ohne Endlosformulare), wie Formblätter, Geschäftsdrucksachen, Familiendrucksachen	1000 DM	579 766	560 571	567 996	915
2222 13 090	- Andere Drucke, a.n.g.	1000 DM	360 610	442 966	436 190	244
2222 20 130	Register, Hefte, Ordner, Durchschreibesätze, aus Papier oder Pappe - Register, Briefblöcke, Merkbücher - Register, Bücher für die kaufmännische Buchführung, Auftragsbücher und Quittungsbücher	t 1000 DM	2 634 27 993	3 240 35 334	2 684 29 961	64
2222 20 150	- Briefpapierblöcke und Notizblöcke; Merkbücher und Notizbücher ohne Kalendarium	t 1000 DM	10 762 43 764	10 565 49 324	10 294 43 821	28
2222 20 170	- Merkbücher, Notizbücher und Tagebücher mit Kalendarium	t 1000 DM	2 621 17 663	1 018 7 739	1 471 25 993	9
2222 20 190	- Andere Waren	1000 DM	64 999	62 539	64 863	66
2222 20 300	- Hefte	t 1000 DM	6 581 32 198	5 415 31 057	6 017 29 178	8
2222 20 500	- Ordner, Schnellhefter, Einbände und Aktendeckel	t 1000 DM	20 481 116 427	28 685 150 178	21 482 117 309	34
2222 20 750	- Durchschreibesätze und -hefte, auch mit eingelegtem Kohlepapier - Endlosformuliersätze	t 1000 DM	2 705 11 754	3 255 12 537	2 605 10 463	16
2222 20 790	- Andere Durchschreibesätze und -hefte	t 1000 DM	11 532	12 083	10 268	30

5 Produktion nach Güterarten - Deutschland

Melde-Nr.	Bezeichnung	Einheit	2. VJ 1997	1. VJ 1998	2. VJ 1998	2. VJ 1998 Anzahl Unternehmen
1	2	3	4	5	6	7
2222 20 830	- Alben für Muster oder Sammlungen - - Alben für Muster oder Sammlungen (ohne Briefmarkenalben)	t 1000 DM	1 468 18 142	1 717 21 336	1 531 19 740	13
2222 20 850	- - Briefmarkenalben	t 1000 DM	509 9 687	617 .	487 .	4
2222 20 900	- Schreibunterlagen, Buchhüllen u.a. Waren des Schul-, Bürobedarfs und des Papierhandels aus Papier oder Pappe	1000 DM	24 629	23 432	20 025	34
	Druck von Büchern, Broschüren, Bilderalben, Bilderbüchern, Zeichen- und Malbüchern für Kinder, Noten, handgeschrieben oder gedruckt - von Büchern (oh. Adreß- und Telefonbücher)(z.B. Sach-, Schul-, Kunstbücher, Bilderalben und -bücher, Zeichen- und Malbücher für Kinder, Noten- u.a. Bücher)					
2222 31 001	- - im Flachdruckverfahren hergestellt	1000 DM	413 195	402 761	418 890	375
2222 31 002	- - in einem anderen Druckverfahren hergestellt	1000 DM	27 992	34 244	30 750	27
	- von Adreß- und Telefonbüchern (z.B. Einwohner-, Wirtschafts-, Export- Fachadreßbücher, amtliche Telefonbücher)					
2222 31 005	- - im Flachdruckverfahren hergestellt	1000 DM	77 733	61 878	76 219	47
2222 31 006	- - in einem anderen Druckverfahren hergestellt	1000 DM	729	.	.	2
	Andere Leistungen des Druckgewerbes - Druck von anderen Zeitungen und anderen periodischen Druckschriften, weniger als viermal wöchentlich erscheinend - - von Zeitungen (z.B. Wochenzeitungen, Sonntagszeitungen)					
2222 32 253	- - - im Flachdruckverfahren	1000 DM	119 334	104 549	110 346	96
2222 32 259	- - - in einem anderen Druckverfahren	1000 DM	12 651	12 607	13 487	18
	- - von anderen periodischen Druckschriften und Zeitschriften (z.B. Anzeigenblätter, Annoncenzeitungen, Illustrierte, Magazine u.a. Publikumszeitschriften)					
2222 32 291	- - - von Anzeigenblättern, Annoncenzeitungen					
	- - - - im Flachdruckverfahren	1000 DM	162 596	165 040	176 048	150
2222 32 292	- - - - in einem anderen Druckverfahren	1000 DM	28 038	27 385	31 339	27
	- - - von Zeitschriften (z.B. Illustrierte, Magazine, Fach-, Kunden-, Mitglieder-, Werks- u.a. Publikumszeitschriften)					
2222 32 295	- - - - im Flachdruckverfahren	1000 DM	419 824	420 778	429 231	356
2222 32 296	- - - - im Tiefdruckverfahren	1000 DM	482 880	462 820	523 116	15
2222 32 297	- - - - in einem anderen Druckverfahren	1000 DM	35 791	34 523	35 509	25
2222 32 300	- Druck von kartografischen Erzeugnissen aller Art (einschl. Wandkarten, topografischen Plänen und Globen, Atlanten, Landkarten)	1000 DM	17 187	16 383	19 899	22
	- Druck von Postkarten, Glückwunschkarten, Karten mit persönlichen Mitteilungen u.a. illustrierten Karten, Abziehbildern aller Art					
2222 32 430	- - Druck von illustrierten Postkarten, Glückwunschkarten und bedruckten Karten mit persönlichen Mitteilungen	1000 DM	23 325	24 778	23 032	118
2222 32 450	- - Druck von Abziehbildern aller Art	1000 DM	56 435	59 711	57 211	38

5 Produktion nach Güterarten - Deutschland

Melde-Nr.	Bezeichnung	Einheit	2. VJ 1997	1. VJ 1998	2. VJ 1998	2. VJ 1998 Anzahl Unternehmen
1	2	3	4	5	6	7
2222 32 505	- Druck von Kalendern aller Art (einschl. Blöcken von Abreißkalendern) - von Wandkalendern, Bildkalendern	1000 DM	25 756	17 099	30 835	71
2222 32 509	- von Taschenkalandern u.a. Kalendern (z.B. Tisch-, Abreiß-, Falt-, Terminkalender)	1000 DM	11 344	3 823	7 320	19
2222 32 700	- Druck von Bildern, Kunstblättern und Fotografien	1000 DM	52 011	46 584	52 703	49
2223 10 100	Druckweiterverarbeitung von Büchern, Zeitschriften, Werbedrucken u.a. Drucksachen - von Büchern usw. durch Falzen, Zusammentragen, Heften, Binden, Beschneiden	1000 DM	112 661	97 581	103 147	96
2223 10 300	- von Zeitschriften, Broschüren, Katalogen und Werbedrucken (z.B. Prospekten, Musterkarten usw.) durch Falzen, Zusammentragen, Heften, Klebebinden	1000 DM	114 307	141 738	133 483	105
2223 10 500	- von anderen Drucksachen, bedruckten Papieren oder Karton (z.B. Formularen, Etiketten, Kalendern) durch Falzen, Lochen, Stanzen, Prägen, Kleben, Kaschieren	1000 DM	52 558	54 256	56 957	77
2224 10 000	Satzherstellung	1000 DM	124 180	125 934	127 785	187
2224 20 010	Druckformen (z.B. Klischees, Druckplatten, Druckformzylinder) und Reproduktionen - Druckformen ohne Druckbild, nicht sensibilisiert	1000 DM	7 454	3 648	3 736	3
2224 20 030	- Hochdruck-Druckformen (z.B. Flexoklischees, Gummi Klischees, Kunststoffklischees usw.) mit Druckbild	1000 DM	23 901	23 516	23 931	33
2224 20 050	- Flachdruck-Druckformen und Reproduktionen (z.B. Offset-lithos, Montagen, Offset-Druckplatten) mit Druckbild	1000 DM	226 161	215 716	212 458	239
2224 20 070	- Tiefdruckzylinder und Reproduktionen (z.B. Kopiervorlagen) oder Platten mit Druckbild	1000 DM	31 228	27 483	27 067	18
2225 10 003	Sonstige Dienstleistungen des Druckgewerbes - Herstellung von reprografischen Produkten (z.B. Fotokopien, Vervielfältigung von Bauplänen, Overheadfolien)	1000 DM	69 283	65 569	67 005	66
2225 10 005	- Gestaltung von Druckprodukten (z.B. Reinzeichnungen, Entwürfe)	1000 DM	10 570	8 969	8 386	30
2225 10 007	- Aufbereitung digitaler Daten (z.B. Ergänzen, Selektieren, Verknüpfen von auf EDV-Datenträgern gespeicherten Daten)	1000 DM	13 984	18 752	16 777	31
2231 10 130	Vervielfältigung von Schallplatten, Magnettonbändern u. "Compact discs" - Vervielfältigung von Schallplatten - - 30 cm	1000 St 1000 DM	1 122 2 598	1 430 3 755	1 555 4 181	4
2231 10 150	- - 17 cm	1000 St 1000 DM	.	.	.	1
2231 10 330	- Vervielfältigung von Magnettonbändern, mit einer Breite von 4 mm oder weniger - - Kompaktkassetten	1000 St 1000 DM	8 174 11 282	5 383 6 204	4 863 5 747	6
2231 10 350	- - Andere Magnettonbänder	1000 St 1000 DM	.	.	.	1
2231 10 500	- Vervielfältigung von Magnettonbändern, mit einer Breite von mehr als 4 mm bis 6,5 mm - Vervielfältigung von "Compact discs"	1000 St 1000 DM	- -	- -	- -	-
2231 10 730	- - 12 cm	1000 St 1000 DM	101 876 186 876	120 720 204 842	104 621 177 438	9
2231 10 750	- - 7 cm	1000 St 1000 DM	.	.	.	2

5 Produktion nach Güterarten - Deutschland

Melde-Nr.	Bezeichnung	Einheit	2. VJ 1997	1. VJ 1998	2. VJ 1998	2. VJ 1998 Anzahl Unternehmen
1	2	3	4	5	6	7
2232 10 100	Vervielfältigung von Magnetbändern mit Bildaufzeichnungen - mit einer Breite von 4 mm oder weniger	1000 St 1000 DM	- -	- -	- -	-
2232 10 300	- mit einer Breite von mehr als 4 mm bis 6,5 mm	1000 St 1000 DM	1
2232 10 500	- mit einer Breite von mehr als 6,5 mm	1000 St 1000 DM	3 161 18 345	3 140 .	1 823 .	6
2232 10 700	- Vervielfältigung v. "Video discs" und von anderen Aufzeichnungsträgern	1000 DM	.	.	.	6
2233 10 300	- Vervielfältigung von Magnetbändern mit EDV-Daten, mit einer Breite von 4 mm oder weniger	1000 St 1000 DM	- -	- -	- -	-
2233 10 500	- Vervielfältigung von Magnetbändern mit EDV-Daten, mit einer Breite von mehr als 4 mm	1000 St 1000 DM	1
2233 10 700	- Vervielfältigung von anderen Trägern mit EDV-Daten (z.B. auf Platten, CD-ROM, Disketten)	1000 DM	.	.	.	12
2310 10 330	Kokereierzeugnisse, Mineralölzeugnisse, Spalt- und Brutstoffe Koks und Schmelzkoks aus Steinkohle und Braunkohle, auch agglomeriert - Koks und Schmelzkoks aus Steinkohle - - Zechenkoks	t-Trocken TJ t-Trocken TJ 1000 DM	* * 1 155 069 33 092 1 046 477 29 981 240 951	1 243 989 35 640 1 174 978 33 663 255 734	1 221 218 34 987 1 170 467 33 533 269 500	.
2310 10 350	- - Hütten- und Gaswerkskoks darunter zum Absatz bestimmt	t-Trocken TJ t-Trocken TJ 1000 DM	* * 1 454 809 41 680 1 454 809 41 680 334 970	1 437 289 41 179 1 437 289 41 179 312 826	1 416 652 40 587 1 416 652 40 587 326 184	.
2310 10 500	- Koks und Schmelzkoks aus Braunkohle darunter zum Absatz bestimmt	t-Trocken TJ t-Trocken TJ 1000 DM	* * 46 802 1 401 46 802 1 401 11 816	46 501 1 390 46 501 1 390 12 118	45 361 1 356 45 361 1 356 11 452	.
2310 20 100	Teer aus Steinkohle, Braunkohle u.a. Mineralteere, auch entwässert oder teilweise destilliert (einschl. rekonstituierter Teere) - Teer aus Steinkohle darunter zum Absatz bestimmt	t TJ t TJ 1000 DM	* * 88 231 3 325 88 231 3 325 12 348	85 297 3 214 85 297 3 214 10 904	85 574 3 226 85 574 3 226 11 976	.
2310 20 300	- Teer aus Braunkohle darunter zum Absatz bestimmt	t TJ t TJ 1000 DM	* * - - - - -	- - - - -	- - - - -	-
2310 20 500	- Rohbenzol u.a. Mineralteere darunter zum Absatz bestimmt	t TJ t TJ 1000 DM	* * 23 223 919 23 223 919 4 206	22 806 902 22 806 902 4 176	21 379 845 21 379 845 3 872	.
2320 11 300	Motorenbenzin (einschl. Flugbenzin) - Flugbenzin	t 1000 DM	- -	- -	- -	-
2320 11 530	- Motorenbenzin (Superbenzin) mit einem Bleigehalt von 0,013 g/l oder weniger - - mit einer Oktanzahl von weniger als 95 darunter Lohnarbeit	t 1000 DM t 1000 DM	2 145 321 377 180 1 324 356 55 077	1 964 719 290 866 1 225 766 54 962	2 060 164 328 698 1 217 709 54 069	12 6
2320 11 550	- - mit einer Oktanzahl von 95 oder mehr darunter Lohnarbeit	t 1000 DM t 1000 DM	3 910 831 761 504 2 410 198 97 154	4 089 693 682 710 2 564 597 115 150	4 305 555 721 438 2 692 518 118 203	11 6
2320 11 700	- Motorenbenzin (Normal- und Superbenzin) mit einem Bleigehalt von mehr als 0,013 g/l darunter Lohnarbeit	t 1000 DM t 1000 DM	2 2
2320 12 000	Flugturbinenkraftstoff, leicht	t 1000 DM	- -	- -	- -	-

5 Produktion nach Güterarten - Deutschland

Melde-Nr.	Bezeichnung	Einheit	2. VJ 1997	1. VJ 1998	2. VJ 1998	2. VJ 1998 Anzahl Unternehmen
1	2	3	4	5	6	7
	Leichtöle, Spezialbenzin					
	- Leichtöle, zur Bearbeitung in begünstigten Verfahren und zur chemischen Umwandlung; Benzinkomponenten	t	*			
2320 13 310	- - Leichtöle, zur Bearbeitung in begünstigten Verfahren und zur chemischen Umwandlung; darunter zum Absatz bestimmt	t	2 300 582	2 486 108	2 599 410	13
		t	1 086 429	1 005 206	1 195 493	10
		1000 DM	247 061	206 307	208 180	
2320 13 330	- - Benzinkomponenten	t	*	269 283	205 734	9
	darunter zum Absatz bestimmt	t	275 187	269 283	205 734	9
	darunter Lohnarbeit	t	65 055	64 008	57 339	
		1000 DM	131 316	123 093	65 998	4
		1000 DM	7 326	4 719	1 556	
2320 13 530	- Spezialbenzine	t	*			
	- - Testbenzin (white spirit)	t	24 482			5
	darunter zum Absatz bestimmt	t	24 482	17 881	20 739	4
	darunter Lohnarbeit	t	12 167	8 436	8 973	
		1000 DM	.	.	-	-
2320 13 550	- - Andere Spezialbenzine	t	*			6
	darunter zum Absatz bestimmt	t	.	25 396	22 379	6
		1000 DM	2 890	9 349	7 618	
2320 13 900	- Andere Leichtöle	t	*	8 444	11 049	4
	darunter zum Absatz bestimmt	t	10 240	.	.	3
		1000 DM	.	.	.	
2320 14 000	Leuchtöl (Kerosin)	t	*	855 030	979 115	11
	darunter zum Absatz bestimmt	t	926 943	855 030	979 115	11
	darunter Lohnarbeit	t	232 497	194 533	198 986	
		1000 DM	282 031	275 751	341 407	5
		1000 DM	14 315	15 230	18 130	
2320 15 300	Andere mittelschwere Öle (ohne Leuchtöl (Kerosin))	t	*			
	- Mittelschwere Öle, zur Bearbeitung in begünstigten Verfahren und zur chemischen Umwandlung	t	.	.	.	2
	darunter zum Absatz bestimmt	t	.	.	.	2
		1000 DM	.	.	.	
2320 15 900	- Andere mittelschwere Öle, a.n.g.	t	*	1 498	906	5
	darunter zum Absatz bestimmt	t	.	1 498	906	5
		1000 DM	22 822	.	.	
	Gasöl					
	- Gasöl, zur Bearbeitung in begünstigten Verfahren und zur chemischen Umwandlung; Mitteldestillatkomponenten	t	*	.	.	1
2320 16 110	- - Gasöl, zur Bearbeitung in begünstigten Verfahren und zur chemischen Umwandlung	t	.	.	.	1
	darunter zum Absatz bestimmt	t	.	.	.	
		1000 DM	.	.	.	
2320 16 130	- - Mitteldestillatkomponenten	t	*	234 487	347 154	9
	darunter zum Absatz bestimmt	t	343 541	234 487	347 154	9
	darunter Lohnarbeit	t	82 142	.	56 053	
		1000 DM	90 692	86 568	150 539	4
		1000 DM	.	1 143	2 938	
2320 16 530	- Dieselkraftstoff und leichtes Heizöl	t	*			
	- - Dieselkraftstoff	t	5 243 667	5 228 216	6 142 444	13
	darunter Lohnarbeit	t	831 810	724 028	779 858	
		1000 DM	3 161 045	3 134 993	3 875 976	6
		1000 DM	109 482	108 596	137 856	
2320 16 550	- - Leichtes Heizöl	t	*	6 531 501	5 253 087	17
	darunter zum Absatz bestimmt	t	5 465 298	6 531 501	5 253 087	17
		1000 DM	797 840	845 868	664 161	
2320 16 700	- Anderes Gasöl	t	*	.	.	1
	darunter zum Absatz bestimmt	t	.	.	.	1
		1000 DM	.	.	.	
2320 17 310	Heizöle, mittelschwer und schwer	t	*			
	- Heizöle, hochsiedende Komponenten	t	.			
	- - Heizöle, zur Bearbeitung in begünstigten Verfahren und zur chemischen Umwandlung	t	.			
	darunter zum Absatz bestimmt	t	.			
		1000 DM	.			
2320 17 330	- - Hochsiedende Komponenten	t	*	106 148	135 301	5
	darunter zum Absatz bestimmt	t	79 513	106 148	135 301	5
	darunter Lohnarbeit	t	21 298	3 628	9 065	
		1000 DM	.	80 802	68 137	3
		1000 DM	.	760	739	
2320 17 500	- Heizöle, mittelschwer und schwer	t	*	3 095 059	2 800 239	20
	darunter zum Absatz bestimmt	t	2 867 113	3 095 059	2 800 239	20
		1000 DM	196 596	212 815	198 504	

5 Produktion nach Güterarten - Deutschland

Melde-Nr.	Bezeichnung	Einheit	2. VJ 1997	1. VJ 1998	2. VJ 1998	2. VJ 1998 Anzahl Unternehmen
1	2	3	4	5	6	7
2320 18 310	Schmieröle, andere Öle - Schmieröle, andere Öle - - Schmieröle, zur Bearbeitung in begünstigten Verfahren und zur chemischen Umwandlung darunter zum Absatz bestimmt	t t 1000 DM	* 49 724 49 724 31 862	51 710 51 710 36 883	73 833 73 833 55 468	9 9
2320 18 330	- - Motoren-, Kompressoren- und Turbinenöle	t 1000 DM	116 255 327 530	113 933 292 474	114 205 297 032	16
2320 18 350	- - Hydrauliköle	t 1000 DM	34 907 47 609	37 481 56 374	35 399 47 363	22
2320 18 370	- - Weißöle; Paraffinum liquidum	t 1000 DM	23 761 23 833	27 855 31 877	27 516 31 550	6
2320 18 530	- - Getriebeöle; Metallbearbeitungs-, Formen- und Korrosionsschutzöle; Elektro-Isolieröle - - Getriebeöle	t 1000 DM	20 109 63 546	22 046 70 851	21 503 69 927	20
2320 18 550	- - Metallbearbeitungs-, Formen- und Korrosionsschutzöle	t 1000 DM	24 847 80 729	29 328 98 259	32 774 106 411	32
2320 18 570	- - Elektro-Isolieröle	t 1000 DM	8 230 10 248	8 995	8 236	5
2320 18 700	- Andere Schmieröle und andere Öle darunter zum Absatz bestimmt	t 1000 DM	* 86 503 181 182	80 143 154 157	85 048 85 048 137 654	29 29
2320 21 300	Flüssiggas - Propangas darunter zum Absatz bestimmt	t TJ t TJ 1000 DM	* 260 976 11 982 253 900 11 664 46 572	265 783 12 190 253 806 11 651 39 476	. . . 263 921 12 136 31 747	13 13
2320 21 500	- Butangas darunter zum Absatz bestimmt	t TJ t TJ 1000 DM	* . 463 764 21 323 66 321	. . . 371 490 17 041 42 548	. . . 470 799 21 604 36 202	12 12
2320 22 500	Ethylen, Propylen, Butylen, Butadien u.a. verflüssigte und gasförmige Kohlenwasserstoffe (ohne Erdölgas) - Ethylen, Propylen, Butylen und Butadien darunter zum Absatz bestimmt	t t 1000 DM	* - - -	1 1
2320 22 900	- Andere verflüssigte und gasförmige Kohlenwasserstoffe (z.B. Raffineriegas) darunter zum Absatz bestimmt	t TJ t TJ 1000 DM	* 1 313 845 90 076 1 072 523 58 609 181 350 418 844 20 252 17 197	1 241 627 110 336 1 011 534 53 683 168 830 402 389 19 456 23 356	1 222 695 79 975 1 046 534 53 725 161 759 443 062 21 423 24 082	14 14
2320 31 000	Vaselin; Paraffin, mikrokristallines Erdölwachs, paraffinische Rückstände, Ozokerit, Montanwachs, Torfwachs, andere Mineralwachse darunter zum Absatz bestimmt	t t 1000 DM	* 148 385 129 332	148 475 148 475 120 519	140 585 140 585 116 904	11 11
2320 32 100	Petrolkoks darunter zum Absatz bestimmt	t TJ t TJ 1000 DM	* 425 346 12 465 425 346 12 465 44 408 285 795 8 375 5 253	448 755 13 149 448 755 13 149 50 880 312 226 9 150 9 406	433 240 12 696 433 240 12 696 46 561 310 528 9 100 9 127	9 9
2320 32 300	Bitumen aus Erdöl darunter zum Absatz bestimmt	t t 1000 DM	* 1 024 969 98 654	325 413 35 536	1 007 989 95 067	13 13
2320 32 900	Andere Rückstände aus Erdöl oder Öl aus bituminösen Mineralien darunter zum Absatz bestimmt	t t 1000 DM	* 349 674 349 674 77 647	562 757 562 757 91 037	509 140 509 140 84 463	13 13
2330 11 000	Natürliches Uran und seine Verbindungen; Legierungen, Dispersionen usw., die natürliches Uran oder seine Verbindungen enthalten (EURATOM) darunter zum Absatz bestimmt	kg kg 1000 DM	* - - -	- - -	- - -	- -

5 Produktion nach Güterarten - Deutschland

Melde-Nr.	Bezeichnung	Einheit	2. VJ 1997	1. VJ 1998	2. VJ 1998	2. VJ 1998 Anzahl Unternehmen
1	2	3	4	5	6	7
2330 12 000	An U 235 angereichertes Uran und seine Verbindungen; Plutonium und seine Verbindungen; Legierungen, Dispersionen usw., die an U 235 angereichertes Uran, Plutonium oder deren Verbindungen enthalten (EURATOM)	kg	*	.	.	1
	darunter zum Absatz bestimmt	kg	.	.	.	1
		1000 DM	.	.	.	
2330 13 000	An U 235 abgereichertes Uran und seine Verbindungen; Thorium und seine Verbindungen; Legierungen, Dispersionen usw., die an U 235 abgereichertes Uran oder seine Verbindungen enthalten (EURATOM)	kg	*	-	-	-
	darunter zum Absatz bestimmt	kg	-	-	-	-
		1000 DM	-	-	-	-
2330 14 000	Andere radioaktive Elemente, Isotope und Verbindungen; Legierungen, Dispersionen usw., die diese Elemente enthalten; radioaktive Rückstände	GBq	*	-	-	-
	darunter zum Absatz bestimmt	GBq	-	-	-	-
		1000 DM	-	-	-	-
2330 20 000	Nicht bestrahlte Brennstoffelemente (EURATOM)	kg	*	.	.	1
	darunter zum Absatz bestimmt	kg	.	.	.	1
		1000 DM	.	.	.	
2330 90 000	Wiederaufarbeitung von radioaktiven Brennelementen	1000 DM	-	-	-	-
2399 00 000	Veredlung von Erzeugnissen dieser Güterabteilung (ohne Wiederaufarbeitung von radioaktiven Brennelementen)	1000 DM	.	-	-	-
	Chemische Erzeugnisse					
	Edelgase, Wasserstoff, Stickstoff, Sauerstoff					
2411 11 200	- Argon	1000 m3	*	46 207	43 570	13
	darunter zum Absatz bestimmt	1000 m3				13
		1000 DM		72 150	64 571	
2411 11 300	- Edelgase (ohne Argon)	1000 m3	*	.	.	3
	darunter zum Absatz bestimmt	1000 m3		.	.	3
		1000 DM		3 298	3 503	
2411 11 500	- Wasserstoff	1000 m3	*	747 793	786 603	19
	darunter zum Absatz bestimmt	1000 m3		309 240	343 205	18
		1000 DM		41 556	44 825	
2411 11 600	- Stickstoff	1000 m3	*	994 807	922 707	15
	darunter zum Absatz bestimmt	1000 m3		785 660	785 660	14
		1000 DM		107 765	103 614	
2411 11 700	- Sauerstoff	1000 m3	*	1 764 589	1 750 679	18
	darunter zum Absatz bestimmt	1000 m3		1 225 386	1 253 791	15
		1000 DM		178 536	190 581	
	Gasförmige anorganische Sauerstoffverbindungen der Nichtmetalle (ohne Schwefeldioxid)					
2411 12 350	- Kohlenstoffdioxid	t	*	289 906	255 651	11
	- - gasförmig oder flüssig	t				11
	darunter zum Absatz bestimmt	1000 DM		15 597	13 746	
2411 12 370	- - fest	t	*	.	.	2
	darunter zum Absatz bestimmt	t		.	.	2
		1000 DM		.	.	
2411 12 500	- Schwefeltrioxid, Diarsentrioxid	t	*	.	.	1
	darunter zum Absatz bestimmt	t		.	.	1
		1000 DM		.	.	
2411 12 700	- Stickstoffoxide	t	*	-	-	-
	darunter zum Absatz bestimmt	t		-	-	-
		1000 DM		-	-	-
2411 12 900	- Andere anorganische Sauerstoffverbindungen der Nichtmetalle	t	*	88 266	90 264	3
	darunter zum Absatz bestimmt	t		.	.	2
		1000 DM		.	.	
2411 13 000	Flüssige Luft (einschl. von Edelgasen befreiter flüssiger Luft); Preßluft	t	*	96 691	103 718	3
	darunter zum Absatz bestimmt	t		.	.	2
		1000 DM		.	.	
2412 11 300	Zinkoxid; Zinkperoxid; Titanoxide	t	*	15 618	15 031	7
	- Zinkoxid; Zinkperoxid	t				7
	darunter zum Absatz bestimmt	1000 DM		32 198	30 005	
2412 11 500	- Titanoxide	t-TiO2	*	115 019	98 017	5
	darunter zum Absatz bestimmt	t-TiO2				4
		1000 DM		213 072	260 392	

5 Produktion nach Güterarten - Deutschland

Melde-Nr.	Bezeichnung	Einheit	2. VJ 1997	1. VJ 1998	2. VJ 1998	2. VJ 1998 Anzahl Unternehmen
1	2	3	4	5	6	7
	Chromoxide und -hydroxide; Manganoxide; Bleioxide; Mennige und Orangemennige; Kupferoxide und -hydroxide					
2412 12 150	- Chromoxide und -hydroxide - - Chromtrioxid darunter zum Absatz bestimmt	t t 1000 DM	*	2 2
2412 12 190	- - Chromoxide und -hydroxide (ohne Chromtrioxid) darunter zum Absatz bestimmt	t t 1000 DM	* 6 633 40 089	6 356 31 243	6 372 29 998	3 3
2412 12 350	- Manganoxide - - Mangandioxid darunter zum Absatz bestimmt	t t 1000 DM	*	1 1
2412 12 390	- - Manganoxide (ohne Mangandioxid) darunter zum Absatz bestimmt	t t 1000 DM	* - -	- - -	- - -	- -
2412 12 530	- Bleioxide; Mennige und Orangemennige - - Bleimonoxid (Lithargyrum, Massicot) darunter zum Absatz bestimmt	t t 1000 DM	* - -	1 1
2412 12 550	- - Mennige und Orangemennige darunter zum Absatz bestimmt	t-PbO t-PbO 1000 DM	* 5 527 8 346	5 831 5 831 7 739	6 174 6 174 8 799	3 3
2412 12 570	- - Andere Bleioxide darunter zum Absatz bestimmt	t t 1000 DM	* 12 724 16 829	12 602 12 602 17 202	11 563 11 563 15 867	5 5
2412 12 700	- Kupferoxide und -hydroxide darunter zum Absatz bestimmt	t t 1000 DM	* . 39	- - .	- - .	1 1
	Ausgewählte anorganische Basen; ausgewählte Metalloxide (einschl. Erdfarben, Metallhydroxiden und -peroxiden, a.n.g.)					
2412 13 130	- Eisenoxide und -hydroxide, Erdfarben darunter zum Absatz bestimmt	t t 1000 DM	* 61 651 148 023	. 49 265 120 666	. 52 874 125 939	8 8
2412 13 150	- - Erdfarben (Geschönte Farberden) mit einem Gehalt an gebundenem Eisen von 70 GHT oder mehr, berechnet als Fe2O3 darunter zum Absatz bestimmt	t t 1000 DM	*	154 154 557	3 3
2412 13 300	- Cobaltoxide und -hydroxide; handelsübliche Cobaltoxide darunter zum Absatz bestimmt	t t 1000 DM	*	58 58 3 174	3 3
2412 13 530	- Lithiumoxid und -hydroxid; Vanadiumoxide und -hydroxide darunter zum Absatz bestimmt	t t 1000 DM	*	1 1
2412 13 550	- - Vanadiumoxide und -hydroxide darunter zum Absatz bestimmt	t t 1000 DM	* - -	- - -	- - -	- -
2412 13 630	- Nickeloxide und -hydroxide, Germaniumoxide und Zirkoniumdioxid darunter zum Absatz bestimmt	t t 1000 DM	*	2 2
2412 13 650	- - Germaniumoxide und Zirkoniumdioxid darunter zum Absatz bestimmt	t t 1000 DM	* - -	- - -	- - -	- -
2412 13 730	- Molybdänoxide und -hydroxide, Antimonoxide darunter zum Absatz bestimmt	t t 1000 DM	*	1 1
2412 13 750	- - Antimonoxide darunter zum Absatz bestimmt	t t 1000 DM	*	2 2
2412 13 900	- Andere anorganische Basen, weder in den Unterkategorien 2412 11 bis 2412 13 noch in der Unterkategorie 2413 15 genannt darunter zum Absatz bestimmt	t t 1000 DM	* 4 623 33 084	5 107 5 107 39 002	4 859 4 859 33 762	9 9

5 Produktion nach Güterarten - Deutschland

Melde-Nr.	Bezeichnung	Einheit	2. VJ 1997	1. VJ 1998	2. VJ 1998	2. VJ 1998 Anzahl Unternehmen
1	2	3	4	5	6	7
2412 21 100	Synthetische organische Farbmittel, auch chemisch einheitlich; Farbstoffe sowie Zubereitungen auf deren Grundlage; synthetische organische Erzeugnisse als fluoreszierende Aufheller; Farbblacke und Zubereitungen auf deren Grundlage					
	- Dispersionsfarbstoffe und Zubereitungen	t	3 884	3 275	3 269	11
	darunter zum Absatz bestimmt	t	.	.	.	11
2412 21 200	- Säurefarbstoffe, auch metallisiert und Beizenfarbstoffe sowie Zubereitungen	1000 DM	72 360	59 358	57 429	
	darunter zum Absatz bestimmt	t	6 786	8 214	6 713	21
		t	.	7 111	6 077	21
2412 21 300	- Basische Farbstoffe und Zubereitungen	1000 DM	100 834	100 537	93 432	
	darunter zum Absatz bestimmt	t	6 924	5 376	6 814	6
		t	.	.	.	5
2412 21 400	- Direktfarbstoffe und Zubereitungen	1000 DM	76 536	54 588	62 277	
	darunter zum Absatz bestimmt	t	3 782	4 878	5 212	10
		t	.	4 429	4 716	10
	- Küpenfarbstoffe, Reaktivfarbstoffe, organische Pigmente sowie andere synthetische organische Farbmittel und deren Zubereitungen	1000 DM	29 406	34 846	35 794	
2412 21 503	- - Synthetische Lebensmittelfarben	t	605	701	604	5
	darunter zum Absatz bestimmt	t	.	.	.	5
2412 21 509	- - Andere Küpenfarbstoffe, Reaktivfarbstoffe, organische Pigmente sowie andere synthetische organische Farbmittel und deren Zubereitungen	1000 DM	44 078	49 661	49 174	
	darunter zum Absatz bestimmt	t	31 600	28 901	30 980	18
		t	24 791	21 725	24 245	18
2412 21 600	- Synthetische organische Erzeugnisse als fluoreszierende Aufheller	1000 DM	855 813	607 152	648 402	
	darunter zum Absatz bestimmt	t	20 686	28 993	32 802	6
		t	.	.	.	6
2412 21 700	- Farbblacke; Zubereitungen auf der Grundlage von Farbblacken	1000 DM	103 377	95 434	94 871	
	darunter zum Absatz bestimmt	t	.	.	.	2
		t	.	.	.	2
	Pflanzliche Gerbstoffauszüge; Tannine und ihre Derivate; Farbmittel pflanzlichen oder tierischen Ursprungs (ohne Tierisches Schwarz), auch chemisch einheitlich und Zubereitungen auf deren Grundlage					
2412 22 500	- Pflanzliche Gerbstoffauszüge, Tannine und ihre Salze, Ether, Ester und andere Derivate	t	-	-	.	1
	darunter zum Absatz bestimmt	t	-	-	.	1
	- Farbmittel pflanzlichen oder tierischen Ursprungs und Zubereitungen auf der Grundlage dieser Farbstoffe (ohne Tierisches Schwarz)	1000 DM	-	.	.	
2412 22 703	- - Natürliche Lebensmittelfarben	t	361	333	340	3
	darunter zum Absatz bestimmt	t	361	333	340	3
2412 22 709	- - Andere Farbmittel pflanzlichen oder tierischen Ursprungs (einschl. Farbstoffauszüge, ohne Tierisches Schwarz) und Zubereitungen auf der Grundlage dieser Farbstoffe	1000 DM	8 443	8 545	8 451	
	darunter zum Absatz bestimmt	t	.	.	.	1
		t	.	.	.	1
	Synthetische organische Gerbstoffe; anorganische Gerbstoffe, Gerbstoffzubereitungen, auch natürliche Gerbstoffe enthaltend; Enzymzubereitungen zum Vorgerben					
2412 23 300	- Synthetische organische Gerbstoffe	t	7 831	8 136	8 361	7
	darunter zum Absatz bestimmt	t	15 720	16 863	17 704	7
2412 23 500	- Anorganische Gerbstoffe, Gerbstoffzubereitungen, auch natürliche Gerbstoffe enthaltend; Enzymzubereitungen zum Vorgerben	t	26 351	26 821	27 473	4
	darunter zum Absatz bestimmt	t	.	37 337	38 092	4

5 Produktion nach Güterarten - Deutschland

Melde-Nr.	Bezeichnung	Einheit	2. VJ 1997	1. VJ 1998	2. VJ 1998	2. VJ 1998 Anzahl Unternehmen
1	2	3	4	5	6	7
	Andere Farbmittel, Pigmente und deren Zubereitungen; anorganische Erzeugnisse als Luminophore, auch chemisch einheitlich					
2412 24 150	- Pigmente und Zubereitungen auf der Grundlage von Titandioxid	t-TiO2	*	.	.	7
	- mit einem Gehalt an Titandioxid von 80 GHT oder mehr	t-TiO2	.	.	.	7
	darunter zum Absatz bestimmt	1000 DM	83 251	103 224	20 868	
2412 24 190	- mit einem Gehalt an Titandioxid von weniger als 80 GHT	t-TiO2	*	1 958	2 284	8
	darunter zum Absatz bestimmt	t-TiO2	.	.	.	8
		1000 DM	.	.	.	
2412 24 300	- Pigmente und Zubereitungen auf der Grundlage von Chromverbindungen	t	*	591	766	6
	darunter zum Absatz bestimmt	t	.	.	.	6
		1000 DM	6 141	6 906	7 024	
2412 24 500	- Pigmente und Zubereitungen auf der Grundlage von Cadmiumverbindungen	t	*	29	21	3
	darunter zum Absatz bestimmt	t	.	.	.	3
		1000 DM	705	586	463	
2412 24 700	- Ultramarin, Lithopone und andere Pigmente und Zubereitungen, Magnetit, anorganische Erzeugnisse als Luminophore	t	*	43 849	46 689	14
	darunter zum Absatz bestimmt	t	.	.	.	14
		1000 DM	106 452	104 288	109 391	
	Halogene; Schwefel; Kohlenstoff; andere nicht gasförmige Nichtmetalle					
2413 11 110	- Halogene	t	*	899 518	885 833	15
	- Chlor	t	.	.	.	11
	darunter zum Absatz bestimmt	1000 DM	180 816	191 783	184 149	
			52 125	56 699	55 040	
2413 11 130	- Jod	t	*	-	-	-
	darunter zum Absatz bestimmt	t	.	.	.	-
		1000 DM	-	-	-	
2413 11 150	- Fluor	t	*	.	.	1
	darunter zum Absatz bestimmt	t	.	.	.	1
		1000 DM	.	.	.	
2413 11 170	- Brom	t	*	.	.	1
	darunter zum Absatz bestimmt	t	.	.	.	-
		1000 DM	-	-	-	
2413 11 200	- Sublimierter oder gefällter Schwefel; kolloider Schwefel	t	*	352 915	388 053	17
	darunter zum Absatz bestimmt	t	.	.	.	17
		1000 DM	23 157	388 053	381 997	
				27 167	26 501	
2413 11 300	- Ruß	t	*	84 784	88 911	9
	darunter zum Absatz bestimmt	t	.	.	.	8
		1000 DM	120 741	129 257	138 443	
2413 11 400	- Bor; Tellur	t	*	.	.	2
	darunter zum Absatz bestimmt	t	.	.	.	2
		1000 DM	.	.	.	
2413 11 530	- Silicium	t	*	.	.	2
	- mit einem Gehalt an Silicium von 99,99 GHT oder mehr	t	.	.	.	2
	darunter zum Absatz bestimmt	t	.	.	.	
		1000 DM	.	.	.	
2413 11 550	- mit einem Gehalt an Silicium von weniger als 99,99 GHT	t	*	.	.	2
	darunter zum Absatz bestimmt	t	.	.	.	2
		1000 DM	.	.	.	
2413 11 600	- Phosphor	t	*	.	.	1
	darunter zum Absatz bestimmt	t	.	.	.	1
		1000 DM	.	.	.	
2413 11 700	- Arsen	t	*	.	.	1
	darunter zum Absatz bestimmt	t	.	.	.	1
		1000 DM	.	.	.	
2413 11 900	- Selen	t	*	.	.	2
	darunter zum Absatz bestimmt	t	.	.	.	2
		1000 DM	.	.	.	
	Halogen- oder Schwefelverbindungen der Nichtmetalle					
2413 12 350	- Halogenide und Halogenoxide der Nichtmetalle	t	*	33 748	34 446	4
	- Chloride und Chloridoxide des Phosphors	t	.	.	.	4
	darunter zum Absatz bestimmt	t	.	.	.	
		1000 DM	25 805	17 010	18 200	
2413 12 370	- Halogenide und Halogenoxide der Nichtmetalle (ohne Chloride und Chloridoxide des Phosphors)	t	*	25 126	25 404	6
	darunter zum Absatz bestimmt	t	.	.	.	6
		1000 DM	36 864	40 022	37 723	
2413 12 500	- Kohlenstoffdisulfid	t	*	.	.	1
	darunter zum Absatz bestimmt	t	.	.	.	1
		1000 DM	.	.	.	

5 Produktion nach Güterarten - Deutschland

Melde-Nr.	Bezeichnung	Einheit	2. VJ 1997	1. VJ 1998	2. VJ 1998	2. VJ 1998 Anzahl Unternehmen
1	2	3	4	5	6	7
2413 12 700	- Sulfide der Nichtmetalle (ohne Kohlenstoffdisulfid); handelsübliches Phosphortrisulfid darunter zum Absatz bestimmt	t t 1000 DM	* - -	-	1 1
	Alkalimetalle, Erdalkalimetalle; Seltenerdmetalle; Scandium und Yttrium, auch untereinander gemischt oder miteinander legiert; Quecksilber					
2413 13 250	- Alkalimetalle - - Natrium darunter zum Absatz bestimmt	t t 1000 DM	* - -	- - -	- - -	- -
2413 13 290	- - Alkalimetalle (ohne Natrium) darunter zum Absatz bestimmt	t t 1000 DM	* - -	- - -	- - -	-
2413 13 300	- Calcium darunter zum Absatz bestimmt	t t 1000 DM	* - -	- - -	- - -	-
2413 13 500	- Strontium und Barium darunter zum Absatz bestimmt	t t 1000 DM	* - -	- - -	- - -	-
2413 13 700	- Seltenerdmetalle, Scandium und Yttrium darunter zum Absatz bestimmt	t t 1000 DM	* - -	- - -	- - -	-
2413 13 800	- Quecksilber darunter zum Absatz bestimmt	t t 1000 DM	*	2 2
	Anorganische Säuren (ohne Salpetersäure, Nitriersäuren); nicht gasförmige anorganische Sauerstoffverbindungen der Nichtmetalle					
2413 14 130	- Chlorwasserstoff (Salzsäure), Chloroschwefelsäure - - Chlorwasserstoff (Salzsäure) darunter zum Absatz bestimmt	t-HCl t-HCl 1000 DM	* 387 546 86 810 26 450	382 742 99 659 27 858	380 852 102 612 27 857	24 22
2413 14 150	- - Chloroschwefelsäure darunter zum Absatz bestimmt	t t 1000 DM	* 7 352 1 072	2 2
2413 14 330	- Schwefelsäure, Oleum - - Schwefelsäure darunter zum Absatz bestimmt	t-SO2 t-SO2 1000 DM	* 591 913 311 310 25 073	672 104 390 962 33 487	687 747 398 485 34 053	25 20
2413 14 350	- - Oleum darunter zum Absatz bestimmt	t-SO2 t-SO2 1000 DM	* 76 697 2 754	91 050 4 190	93 113 3 862	6 5
	- Diphosphorpentaoxid, Phosphorsäure und Polyphosphorsäuren					
2413 14 530	- - Diphosphorpentaoxid darunter zum Absatz bestimmt	t-P2O5 t-P2O5 1000 DM	*	2 2
2413 14 550	- - Phosphorsäure und Polyphosphorsäuren darunter zum Absatz bestimmt	t-P2O5 t-P2O5 1000 DM	* 18 011 12 634	13 132 12 908	13 172 13 120	9 8
2413 14 600	- Boroxide; Borsäuren; andere anorganische Säuren (ohne Fluorwasserstoff) darunter zum Absatz bestimmt	t t 1000 DM	* 25 735 17 979	26 113 19 872	28 009 17 848 20 639	10 9
	- Fluorwasserstoff, Siliciumdioxid, Schwefeldioxid					
2413 14 730	- - Fluorwasserstoff (Flußsäure) darunter zum Absatz bestimmt	t-HF t-HF 1000 DM	* 33 065 15 997 33 023	32 437 32 390	41 369 37 230	7 7
2413 14 750	- - Siliciumdioxid darunter zum Absatz bestimmt	t-SiO2 t-SiO2 1000 DM	* 38 778 36 007 166 928	42 087 38 869 184 205	41 383 38 502 180 810	11 11
2413 14 770	- - Schwefeldioxid darunter zum Absatz bestimmt	t-SO2 t-SO2 1000 DM	* 143 923 14 571 5 751	91 016 . . .	110 863 . .	3 3
	Hydroxide und Peroxide des Natriums, Kaliums oder Magnesiums; Oxide, Hydroxide und Peroxide des Strontiums oder Bariums; Aluminiumhydroxid; Hydrazin und Hydroxylamin und ihre anorganischen Salze					
2413 15 250	- Natriumhydroxid - - fest (Ätznatron) darunter zum Absatz bestimmt	t-NaOH t-NaOH 1000 DM	* . . 6 880	. . 5 543	. . 6 211	3 3
2413 15 270	- - in wäßriger Lösung (Natronlauge) darunter zum Absatz bestimmt	t-NaOH t-NaOH 1000 DM	* 753 627 480 856 135 677	694 492 479 466 151 371	691 707 479 751 163 536	22 22

5 Produktion nach Güterarten - Deutschland

Melde-Nr.	Bezeichnung	Einheit	2. VJ 1997	1. VJ 1998	2. VJ 1998	2. VJ 1998 Anzahl Unternehmen
1	2	3	4	5	6	7
2413 15 350	- Kaliumhydroxid - - fest (Atzkali) darunter zum Absatz bestimmt	t-KOH t-KOH 1000 DM	*	3 3
2413 15 370	- - in wäßriger Lösung (Kalilauge) darunter zum Absatz bestimmt	t-KOH t-KOH 1000 DM	* . .	37 942 . .	35 965 . .	3 3
2413 15 500	- Peroxide des Natriums oder des Kaliums darunter zum Absatz bestimmt	t t 1000 DM	* - .	- - .	- - .	- -
2413 15 600	- Magnesiumhydroxid und -peroxid; Oxide, Hydroxide und Peroxide des Strontiums oder des Bariums darunter zum Absatz bestimmt	t t 1000 DM	*	2 008 2 008 4 865	4 4
2413 15 700	- Aluminiumhydroxid darunter zum Absatz bestimmt	t-Al2O3 t-Al2O3 1000 DM	* . .	241 441 . .	233 776 . .	5 5
2413 15 800	- Hydrazin und Hydroxylamin und ihre anorganischen Salze darunter zum Absatz bestimmt	t t 1000 DM	* . .	20 069 . .	20 480 . .	3 3
2413 21 100	Fluoride, Fluorosilikate, -aluminat und andere komplexe Fluorosilicate; Chloride (ohne Ammoniumchlorid), Chloridoxide, Chloridhydroxide; Bromide, Bromidoxide; Jodide, Jodidoxide - Fluoride; Fluorosilikate, Fluoroaluminat und andere komplexe Fluorosilicate darunter zum Absatz bestimmt	t-F t-F 1000 DM	* . .	15 022 . .	18 020 . .	10 10
2413 21 300	- Chloride (ohne Ammoniumchlorid) darunter zum Absatz bestimmt	t t 1000 DM	* . .	88 426 . .	87 843 76 259 39 335	20 19
2413 21 500	- Chloridoxide und Chloridhydroxide darunter zum Absatz bestimmt	t t 1000 DM	* . .	13 203 . .	13 052 . .	7 7
2413 21 700	- Bromide und Bromidoxide, Jodide und Jodidoxide darunter zum Absatz bestimmt	t t 1000 DM	* . .	274 . .	200 200 3 439	5 5
2413 22 350	Hypochlorite, Chlorite, Hypobromite, Chlorate, Perchlorate, Bromate und Perbromate, Jodate und Perjodate - Hypochlorite; handelsübliches Calciumhypochlorit; Chlorite; Hypobromite - - Calciumhypochlorite (einschl. handelsüblichem Calciumhypochlorit) darunter zum Absatz bestimmt	t-Cl t-Cl 1000 DM	* . .	- - .	- - .	- -
2413 22 390	- - Andere Hypochlorite; Chlorite; Hypobromite darunter zum Absatz bestimmt	t-Cl t-Cl 1000 DM	* . .	10 016 4 225	11 184 3 157	6 6
2413 22 550	- Chlorate und Perchlorate; Bromate und Perbromate; Jodate und Perjodate - - Natriumchlorat darunter zum Absatz bestimmt	t t 1000 DM	* . .	- - .	- - .	- -
2413 22 590	- - Andere Chlorate; Perchlorate; Bromate und Perbromate; Jodate und Perjodate darunter zum Absatz bestimmt	t t 1000 DM	* . .	- -	1 1
2413 31 130	Sulfide; Polysulfide; Dithionite und Sulfoxylate; Sulfite; Thiosulfate; Sulfate; Alaune; Persulfate - Sulfide; Polysulfide; Dithionite und Sulfoxylate - - Sulfide; Polysulfide darunter zum Absatz bestimmt	t-S t-S 1000 DM	* . .	2 719 . .	3 505 3 505 8 230	9 9
2413 31 150	- - Dithionite; Sulfoxylate darunter zum Absatz bestimmt	t t 1000 DM	*	2 2
2413 31 330	- Sulfite; Thiosulfate - - Sulfite darunter zum Absatz bestimmt	t-Na2S2O5 t-Na2S2O5 1000 DM	* . .	40 870 30 634 21 305	35 647 27 423 19 616	4 4
2413 31 350	- - Thiosulfate darunter zum Absatz bestimmt	t t 1000 DM	*	5 4

5 Produktion nach Güterarten - Deutschland

Melde-Nr.	Bezeichnung	Einheit	2. VJ 1997	1. VJ 1998	2. VJ 1998	2. VJ 1998 Anzahl Unternehmen
1	2	3	4	5	6	7
2413 31 530	- Sulfate - - Aluminiumsulfat darunter zum Absatz bestimmt	t-Al2O3 t-Al2O3 1000 DM	* 14 297 6 762	15 810 3 324	8 503 7 404	5 4
2413 31 550	- - Bariumsulfat darunter zum Absatz bestimmt	t t 1000 DM	*	1 1
2413 31 570	- - Andere Sulfate darunter zum Absatz bestimmt	t t 1000 DM	* 171 678 22 051	175 638 25 872	184 473 25 098	21 19
2413 31 730	- Alaune; Peroxosulfate (Persulfate) - - Alaune darunter zum Absatz bestimmt	t t 1000 DM	*	2 2
2413 31 750	- - Peroxosulfate (Persulfate) darunter zum Absatz bestimmt	t t 1000 DM	* 7 052 .	7 733 .	7 956 .	3 2
2413 32 100	Nitrate (ohne Kalium-, Natrium- und Ammoniumnitrat); Phosphinate (Hypophosphite), Phosphonate (Phosphite), Phosphate und Polyphosphate - Nitrate (ohne Kalium-, Natrium- und Ammoniumnitrat) darunter zum Absatz bestimmt	t-N t-N 1000 DM	* 1 074 4 469	852 3 539	1 127 4 760	8 6
2413 32 200	- Phosphinate (Hypophosphite), Phosphonate (Phosphite) darunter zum Absatz bestimmt	t t 1000 DM	* . .	100 100 1 008	107 107 1 346	5 5
2413 32 300	- Mononatriumdihydrogenphosphat und Dinatriumhydrogenphosphat darunter zum Absatz bestimmt	t-P2O5 t-P2O5 1000 DM	* . 6 149	1 333 1 333 5 962	. . .	5 5
2413 32 400	- Calciumhydrogenorthophosphat (Dicalciumphosphat) darunter zum Absatz bestimmt	t-P2O5 t-P2O5 1000 DM	*	2 2
2413 32 500	- Trinatrium-, Kalium- und Calciumphosphate (ohne Calciumhydrogenorthophosphat), Polyphosphate (ohne Natriumtriphosphat) darunter zum Absatz bestimmt	t-P2O5 t-P2O5 1000 DM	* 44 710	12 786 12 786 49 084	7 7
2413 32 700	- Natriumtriphosphat (Natriumtripolyphosphat) darunter zum Absatz bestimmt	t-P2O5 t-P2O5 1000 DM	* 16 076 16 076 65 961	12 212 12 212 69 232	6 722 6 722 23 537	5 5
2413 33 103	Carbonate (ohne Ammoniumcarbonat); Peroxocarbonate (Percarbonate) - Dinatriumcarbonat (Soda) - - in Pulverform mit einer Schüttdichte von weniger als 700 g/l darunter zum Absatz bestimmt	t-Na2CO3 t-Na2CO3 1000 DM	* 298 604 125 783 34 859	320 094 130 434 36 300	320 094 125 799 35 223	5 5
2413 33 109	- - Anderes Dinatriumcarbonat (Soda) darunter zum Absatz bestimmt	t-Na2CO3 t-Na2CO3 1000 DM	* 294 850 71 130	280 083 73 073	290 276 75 206	7 7
2413 33 200	- Natriumhydrogencarbonat (Natriumbicarbonat) darunter zum Absatz bestimmt	t t 1000 DM	* 24 404 11 222	25 353 11 192	24 130 10 765	5 5
2413 33 300	- Kaliumcarbonate darunter zum Absatz bestimmt	t-K2CO3 t-K2CO3 1000 DM	* 17 973 17 632	17 448 17 448 16 420	. . .	2 2
2413 33 400	- Calciumcarbonat darunter zum Absatz bestimmt	t t 1000 DM	* 25 176 25 176 15 242	22 606 22 606 13 258	21 478 21 478 12 346	5 5
2413 33 500	- Bariumcarbonat darunter zum Absatz bestimmt	t-BaCO3 t-BaCO3 1000 DM	*	3 3
2413 33 600	- Bleicarbonat darunter zum Absatz bestimmt	t t 1000 DM	* - - .	- - .	- - .	- -
2413 33 710	- - Andere Carbonate (ohne Ammoniumcarbonat) und Peroxocarbonate (Percarbonate), a.n.g. - - Lithiumcarbonate darunter zum Absatz bestimmt	t t 1000 DM	* . . .	- - .	- - .	- -
2413 33 730	- - Strontiumcarbonat darunter zum Absatz bestimmt	t t 1000 DM	*	2 2

5 Produktion nach Güterarten - Deutschland

Melde-Nr.	Bezeichnung	Einheit	2. VJ 1997	1. VJ 1998	2. VJ 1998	2. VJ 1998 Anzahl Unternehmen
1	2	3	4	5	6	7
2413 33 750	- - Bismutcarbonat darunter zum Absatz bestimmt	t 1000 DM	*	- -	- -	- -
2413 33 790	- - Andere Carbonate; Peroxocarbonate (Percarbonate) darunter zum Absatz bestimmt	t 1000 DM	*	. 14 771	. 12 712	. 13 057
	Salze der Säuren der Metalloxide oder Metallperoxide; Edelmetalle in kolloidem Zustand; anorganische oder organische Verbindungen der Edelmetalle, auch chemisch nicht einheitlich; Edelmetallamalgame					
2413 41 100	- Aluminate darunter zum Absatz bestimmt	t 1000 DM	*	10 015 10 015 6 316	. 5 455	10 525 10 525 6 603
2413 41 200	- Zink- oder Bleichromate darunter zum Absatz bestimmt	t 1000 DM	*
2413 41 300	- Chromate und Dichromate (ohne Zink- oder Bleichromate), Peroxochromate darunter zum Absatz bestimmt	t 1000 DM	*	. .	. 7 359	. 6 823
2413 41 400	- Manganite, Manganate und Permanganate	t 1000 DM
2413 41 500	- Molybdate	t 1000 DM
2413 41 600	- Wolframate	t 1000 DM
2413 41 700	- Andere Salze der Säuren der Metalloxide oder Metallperoxide	t 1000 DM	.	1 260 11 024	920 15 811	1 001 18 497
	- Edelmetalle in kolloidem Zustand; anorganische oder organische Verbindungen der Edelmetalle, auch chemisch nicht einheitlich; Edelmetallamalgame					
2413 41 830	- - Silbernitrat	t 1000 DM
2413 41 850	- - Edelmetalle in kolloidem Zustand; andere anorganische oder organische Verbindungen der Edelmetalle, auch chemisch nicht einheitlich; Edelmetallamalgame (ohne Silbernitrat)	t 1000 DM	.	96 .	98 35 671	85 33 415
	Destilliertes Wasser, Leitfähigkeitswasser; andere anorganische Verbindungen, Amalgame von anderen Metallen als Edelmetallen					
2413 42 500	- Destilliertes Wasser, Leitfähigkeitswasser oder Wasser von gleicher Reinheit	t 1000 DM	.	6 527	6 765	6 389
2413 42 900	- Andere anorganische Verbindungen; Amalgame von anderen Metallen als Edelmetallen	t 1000 DM	.	450 2 703	516 1 917	587 2 375
2413 51 000	Isotope (ohne radioaktive Isotope); anorganische oder organische Verbindungen dieser Isotope, auch chemisch nicht einheitlich	t 1000 DM	.	- -	- -	- -
	Cyanide, Cyanidoxide und komplexe Cyanide; Fulminate, Cyanate und Thiocyanate; Silicate (ohne Fluorosilicate); Borate/Peroxoborate; andere Salze der anorganischen Säuren/Peroxosäuren (ohne Azide)					
2413 52 200	- Cyanide, Cyanidoxide und komplexe Cyanide darunter zum Absatz bestimmt	t 1000 DM	*	13 099 .	11 057 .	12 963 .
2413 52 300	- Fulminate, Cyanate und Thiocyanate darunter zum Absatz bestimmt	t 1000 DM	*	3 119 3 119	3 905 3 905	3 029 3 029
2413 52 400	- Silicate (einschl. handelsüblicher Silicate der Alkalimetalle) darunter zum Absatz bestimmt	t-Si02 t-Si02 1000 DM	*	132 525 86 467	124 035 62 453	129 997 40 083
2413 52 500	- Borate darunter zum Absatz bestimmt	t-B2O3 t-B2O3 1000 DM	*
2413 52 600	- Peroxoborate (Perborate) darunter zum Absatz bestimmt	t-B2O3 t-B2O3 1000 DM	*

5 Produktion nach Güterarten - Deutschland

Melde-Nr.	Bezeichnung	Einheit	2. VJ 1997	1. VJ 1998	2. VJ 1998	2. VJ 1998 Anzahl Unternehmen
1	2	3	4	5	6	7
2413 52 700	- Doppelsilicate oder komplexe Silicate darunter zum Absatz bestimmt	t 1000 DM	* 8 345	. 8 453	. 9 238	3 3
2413 52 900	- Andere Salze der anorganischen Säuren oder Peroxosäuren (ohne Azide) darunter zum Absatz bestimmt	t 1000 DM	* 1 038 3 291	1 080 3 520	891 2 705	5 5
2413 53 000	Wasserstoffperoxid, auch mit Harnstoff verfestigt darunter zum Absatz bestimmt	t-H2O2 1000 DM	* 18 920 12 237	36 216 24 105	35 718 24 212	8 8
2413 54 300	Phosphide, Carbide, Hydride, Nitride, Azide, Silicide und Boride - Phosphide, auch chemisch nicht einheitlich (ohne Ferrophosphor) darunter zum Absatz bestimmt	t 1000 DM	* - -	- -	- -	- -
2413 54 500	- Carbide, auch chemisch nicht einheitlich darunter zum Absatz bestimmt	kg 1000 DM	* - 108 402	43 816 164 85 487	44 850 419 90 708	4 4
2413 54 700	- Hydride, Nitride, Azide, Silicide und Boride, auch chemisch nicht einheitlich	t 1000 DM	168 9 441	244 19 937	330 16 046	5
2413 55 000	Anorganische oder organische Verbindungen der Seltenen Erden (einschl. der Lanthaniden) oder Mischungen derselben	t 1000 DM	1
2413 56 000	Reffinierter Schwefel (ohne sublimierten, gefällten und kolloiden Schwefel)	t 1000 DM	- -	1
2413 57 000	Schwefelkiesabbrände	t 1000 DM	1
2413 58 500	Piezoelektrischer Quarz, auch bearbeitet, andere synthetische oder rekonstituierte Steine, roh oder nur gesägt oder grob geformt, jedoch weder aufgereiht noch montiert oder gefaßt - Piezoelektrischer Quarz, auch bearbeitet	g 1000 DM	- -	- -	- -	- -
2413 58 700	- Andere synthetische oder rekonstituierte Steine	g 1000 DM	2
2414 11 200	Acyclische Kohlenwasserstoffe - Acyclische Kohlenwasserstoffe, gesättigt darunter zum Absatz bestimmt	t 1000 DM	* 76 1 608	14 425 4 675	20 549 3 284	5 4
2414 11 300	- Ethylen darunter zum Absatz bestimmt	t 1000 DM	* 1 027 839 549 263 291 120	1 087 416 621 106 278 684	1 002 342 577 076 276 005	7 7
2414 11 400	- Propen (Propylen) darunter zum Absatz bestimmt	t 1000 DM	* 746 306 436 640 202 321	820 519 472 619 200 547	732 578 487 023 187 246	10 8
2414 11 500	- Buten (Butylen) und seine Isomere darunter zum Absatz bestimmt	t 1000 DM	* 241 912 72 513	228 591 72 355	240 667 67 128	7 6
2414 11 650	- Buta-1,3-dien und Isopren - - Buta-1,3-dien darunter zum Absatz bestimmt	t 1000 DM	* 166 213 65 477	202 025 180 322 73 197	184 908 162 996 64 793	5 5
2414 11 670	- - Isopren darunter zum Absatz bestimmt	t 1000 DM	* - -	- -	- -	- -
2414 11 900	- Andere ungesättigte acyclische Kohlenwasserstoffe darunter zum Absatz bestimmt	t 1000 DM	* 36 117 57 883	31 300 54 793	43 152 54 617	14 13
2414 12 130	Cyclische Kohlenwasserstoffe - Alicyclische Kohlenwasserstoffe - - Cyclohexan darunter zum Absatz bestimmt	t 1000 DM	*	3 3
2414 12 150	- - Andere alicyclische Kohlenwasserstoffe darunter zum Absatz bestimmt	t 1000 DM	* . . 4 286	2 050 5 770	. 6 649	5 5
2414 12 230	- Benzol, Toluol - - Benzol darunter zum Absatz bestimmt	t 1000 DM	* 648 430 430 898 156 433	668 804 362 269 148 809	584 896 339 098 118 210	12 7
2414 12 250	- - Toluol darunter zum Absatz bestimmt	t 1000 DM	* 185 330 58 288	182 683 54 157	178 695 42 915	10 8

5 Produktion nach Güterarten - Deutschland

Melde-Nr.	Bezeichnung	Einheit	2. VJ 1997	1. VJ 1998	2. VJ 1998	2. VJ 1998 Anzahl Unternehmen
1	2	3	4	5	6	7
2414 12 430	- Xylole - - o-Xylol darunter zum Absatz bestimmt	t t 1000 DM	* 81 200 30 947	57 492 20 079	67 595 19 198	5 4
2414 12 450	- - p-Xylol darunter zum Absatz bestimmt	t t 1000 DM	* 110 998 47 082	99 765 32 958	107 455 35 707	4 4
2414 12 470	- - m-Xylol und Xylol-Isomerenmischungen darunter zum Absatz bestimmt	t t 1000 DM	* 14 155 14 155	13 895 13 895	14 051 14 051	5 5
2414 12 500	- Styrol darunter zum Absatz bestimmt	t t 1000 DM	* 277 817 55 005	272 170 68 630	275 586 62 535	3 3
2414 12 600	- Ethylbenzol darunter zum Absatz bestimmt	t t 1000 DM	* 275 744 20 473	330 598 8 566	309 600 4 885	5 4
2414 12 700	- Cumol darunter zum Absatz bestimmt	t t 1000 DM	* . .	231 745 .	234 198 .	5 4
2414 12 800	- Naphthalin und Anthracen darunter zum Absatz bestimmt	t t 1000 DM	*	2 2
2414 12 900	- Biphenyl und Terphenyle; andere aromatische Kohlenwasserstoffe darunter zum Absatz bestimmt	t t 1000 DM	* 10 796 17 725	12 622 11 482 18 661	7 995 7 197 13 557	7 6
2414 13 130	Chloriderivate der acyclischen Kohlenwasserstoffe - Chlormethan (Methylchlorid) und Chlorethan (Ethylchlorid), Dichlormethan (Methylenchlorid) - - Chlormethan (Methylchlorid) und Chlorethan (Ethylchlorid) darunter zum Absatz bestimmt	t t 1000 DM	* 45 617 26 637 23 533	60 945 35 911 26 884	59 749 35 010 27 589	4 4
2414 13 150	- - Dichlormethan (Methylenchlorid) darunter zum Absatz bestimmt	t t 1000 DM	* 25 076 25 076 25 713	22 013 22 013 12 851	19 262 19 262 17 270	3 3
2414 13 230	- - Chloroform (Trichlormethan), Kohlenstofftetrachlorid (Tetrachlorkohlenstoff) - - Chloroform (Trichlormethan) darunter zum Absatz bestimmt	t t 1000 DM	* . . .	11 134 11 134 8 264	. . .	2 2
2414 13 250	- - Kohlenstofftetrachlorid (Tetrachlorkohlenstoff) darunter zum Absatz bestimmt	t t 1000 DM	*	1 1
2414 13 530	- - Andere gesättigte Chloriderivate der acyclischen Kohlenwasserstoffe - - 1,2-Dichlorethan (Ethylendichlorid) darunter zum Absatz bestimmt	t t 1000 DM	* 579 146 61 010 39 946	654 863 73 412 39 073	626 821 65 131 28 512	11 6
2414 13 550	- - 1,2-Dichlorpropan (Propylendichlorid) und Dichlorbutane darunter zum Absatz bestimmt	t t 1000 DM	*	- -
2414 13 590	- - Andere gesättigte Chloriderivate der acyclischen Kohlenwasserstoffe, a.n.g. darunter zum Absatz bestimmt	t t 1000 DM	* 2 461 6 168	2 132 9 136	1 974 8 038	4 4
2414 13 710	- - Ungesättigte Chloriderivate der acyclischen Kohlenwasserstoffe - - Vinylchlorid (Chlorethylen) darunter zum Absatz bestimmt	t t 1000 DM	* 447 195 173 686 147 855	398 700 97 158 82 050	488 935 115 913 89 626	8 6
2414 13 730	- - Trichlorethylen darunter zum Absatz bestimmt	t t 1000 DM	*	2 2
2414 13 750	- - Tetrachlorethylen (Perchlorethylen) darunter zum Absatz bestimmt	t t 1000 DM	*	2 2
2414 13 790	- - Andere ungesättigte Chloriderivate der acyclischen Kohlenwasserstoffe darunter zum Absatz bestimmt	t t 1000 DM	* 80 960 .	81 039 .	80 850 .	4 4
2414 14 500	Sulfo-, Nitro- oder Nitrosoderivate der Kohlenwasserstoffe, auch halogeniert - Nur Sulfogruppen enthaltende Derivate der Kohlenwasserstoffe, ihre Salze und ihre Ethylester darunter zum Absatz bestimmt	t t 1000 DM	* 7 708 4 069 8 692	5 950 4 296 8 651	6 282 4 936 11 135	6 6

5 Produktion nach Güterarten - Deutschland

Melde-Nr.	Bezeichnung	Einheit	2. VJ 1997	1. VJ 1998	2. VJ 1998	2. VJ 1998 Anzahl Unternehmen
1	2	3	4	5	6	7
2414 14 700	- Nur Nitro- oder nur Nitrosogruppen enthaltende Derivate der Kohlenwasserstoffe darunter zum Absatz bestimmt	t 1000 DM	*	3 2
2414 14 900	- Andere Sulfo-, Nitro- oder Nitrosoderivate der Kohlenwasserstoffe, auch halogeniert darunter zum Absatz bestimmt	t 1000 DM	* 7 874 28 733	. 8 054 22 853	. 8 805 29 191	6 6
2414 15 100	- Andere Halogenderivate der Kohlenwasserstoffe (ohne Sulfo-, Nitro- oder Nitrosoderivate)	t 1000 DM	.	.	.	3
2414 15 300	- Fluor-, Brom- oder Jodderivate der acyclischen Kohlenwasserstoffe	t 1000 DM	.	.	.	5
2414 15 530	- Halogenderivate der acyclischen Kohlenwasserstoffe mit zwei oder mehr verschiedenen Halogenen	t 1000 DM	.	13 227	9 875	5
2414 15 590	- Halogenderivate der alicyclischen Kohlenwasserstoffe	t 1000 DM	.	.	.	2
2414 15 530	- - 1,2,3,4,5,6-Hexachlorcyclohexan	t 1000 DM	-	-	-	-
2414 15 590	- - Andere Halogenderivate der alicyclischen Kohlenwasserstoffe (ohne 1,2,3,4,5,6-Hexachlorcyclohexan)	t 1000 DM	.	.	.	2
2414 15 730	- Halogenderivate der aromatischen Kohlenwasserstoffe	t 1000 DM	.	.	.	1
2414 15 730	- - Chlorbenzol, o-Dichlorbenzol und p-Dichlorbenzol	t 1000 DM	.	.	.	1
2414 15 750	- - Hexachlorbenzol und DDT (1,1,1-Trichlor-2,2-bis (p-chlorphenyl)-ethan)	t 1000 DM	-	-	-	-
2414 15 790	- - Andere Halogenderivate der aromatischen Kohlenwasserstoffe	t 1000 DM	30 459	28 328	26 986	5
2414 21 000	Technische Fettalkohole darunter zum Absatz bestimmt	t 1000 DM	85 118 40 391 68 809	110 589	102 389	6 6
2414 22 100	Acyclische einwertige Alkohole - Methanol (Methylalkohol) darunter zum Absatz bestimmt	t 1000 DM	416 823 258 827 74 231	400 807 222 567 65 583	433 927 272 070 62 089	15 14
2414 22 200	- Propan-1-ol (Propylalkohol) und Propan-2-ol (Isopropylalkohol) darunter zum Absatz bestimmt	t 1000 DM	30 105 28 697 31 666	.	.	7 7
2414 22 300	- Butan-1-ol (n-Butylalkohol) darunter zum Absatz bestimmt	t 1000 DM	119 769 37 746 39 025	127 883 51 482 48 669	129 166 40 098 37 783	4 3
2414 22 400	- Andere Butanole darunter zum Absatz bestimmt	t 1000 DM	27 057	24 545	25 376	3 3
2414 22 500	- Pentanol (Amylalkohol) und seine Isomere darunter zum Absatz bestimmt	t 1000 DM	15 427	13 029	14 086	3 3
2414 22 630	- Octanol und seine Isomere und andere einwertige gesättigte Alkohole	t 1000 DM	3 827 8 732	4 291 8 891	3 584 8 585	3 3
2414 22 630	- Octanol (Octylalkohol) und seine Isomere darunter zum Absatz bestimmt	t 1000 DM	162 885 104 851 118 953	160 120 99 120 96 189	166 816 101 995 96 155	6 5
2414 22 690	- - Andere einwertige gesättigte Alkohole (z.B. Lauryl-, Cetyl- und Stearylalkohol) darunter zum Absatz bestimmt	t 1000 DM	61 947 32 046 86 424	60 147 30 888 85 742	64 337 35 553 97 402	10 9
2414 22 730	- Einwertige ungesättigte Alkohole - Acyclische Terpenalkohole (z.B. Geraniol, Citronellol, Linalool, Rhodinol, Nerol) darunter zum Absatz bestimmt	t 1000 DM	.	.	.	3 3
2414 22 750	- - Andere einwertige ungesättigte Alkohole (z.B. Allylalkohol) darunter zum Absatz bestimmt	t 1000 DM	.	.	.	3 3
2414 23 100	- Zwei- und andere mehrwertige Alkohole; Halogen-, Sulfo-, Nitro- oder Nitrosoderivate der acyclischen Alkohole	t 1000 DM	.	.	.	4 4
2414 23 100	- Ethylenglykol (Ethandiol) darunter zum Absatz bestimmt	t 1000 DM	72 027 61 121	81 254 71 414	67 658 53 593	4 4

5 Produktion nach Güterarten - Deutschland

Melde-Nr.	Bezeichnung	Einheit	2. VJ 1997	1. VJ 1998	2. VJ 1998	2. VJ 1998 Anzahl Unternehmen
1	2	3	4	5	6	7
2414 23 200	- Propylenglykol (Propan-1,2-diol) darunter zum Absatz bestimmt	t t 1000 DM	* 52 420 81 864	58 567 88 675	54 976 81 466	5 5
2414 23 330	- - Andere acyclische zwei- und mehrwertige Alkohole - - D-Glucitol (Sorbit), chemisch einheitlich darunter zum Absatz bestimmt	t t 1000 DM	* 27 609 46 112	28 876 47 778	25 079 38 489	4 4
2414 23 390	- - Andere acyclische zwei- und mehrwertige Alkohole (z.B. Hexylenglykol, Trimethylolpropan, Pentaerythrit, Mannit) darunter zum Absatz bestimmt	t t 1000 DM	* 126 577 74 301 202 670	125 227 74 604 197 526	139 026 82 938 217 014	10 10
2414 23 500	- Halogen-, Sulfo-, Nitro- oder Nitrosoderivate der acyclischen Alkohole darunter zum Absatz bestimmt	t t 1000 DM	* 449 825	1 534 1 209 2 562	1 500 1 179 2 301	5 5
2414 23 730	- - Cyclische Alkohole, ihre Halogen-, Sulfo-, Nitro- oder Nitrosoderivate - - Alicyclische Alkohole, ihre Halogen-, Sulfo-, Nitro- oder Nitrosoderivate darunter zum Absatz bestimmt	t t 1000 DM	* 55 210 44 326	49 103 42 350	52 817 37 344	9 9
2414 23 750	- - Aromatische Alkohole, ihre Halogen-, Sulfo-, Nitro- oder Nitrosoderivate darunter zum Absatz bestimmt	t t 1000 DM	* . 9 627	3 813 2 446 9 028	3 747 . 9 055	5 4
2414 24 150	- Phenole, Phenolalkohole, ihre Halogen-, Sulfo-, Nitro- oder Nitrosoderivate - Einwertige Phenole - - Phenol (Hydroxybenzol) und seine Salze darunter zum Absatz bestimmt	t t 1000 DM	* 193 343 . .	216 282 . .	198 758 . .	6 6
2414 24 170	- - Kresole und ihre Salze darunter zum Absatz bestimmt	t t 1000 DM	*	2 2
2414 24 190	- - Andere einwertige Phenole und ihre Salze (z.B. Octylphenol, Nonylphenol, Xylenole, Naphthole) darunter zum Absatz bestimmt	t t 1000 DM	* 30 428 15 177 45 744	30 093 15 609 61 162	28 227 15 748 58 064	11 11
2414 24 330	- Mehrwertige Phenole, Phenolalkohole - - 4,4'-Isopropylidendiphenol (Bisphenol A, Diphenylolpropan) und seine Salze darunter zum Absatz bestimmt	t t 1000 DM	* 133 257 51 734	105 458 44 488	108 182 41 927	4 4
2414 24 350	- - Mehrwertige Phenole und ihre Salze (z.B. Resorcin, Hydrochinon) darunter zum Absatz bestimmt	t t 1000 DM	* . .	2 096 18 021	2 416 21 110	4 4
2414 24 370	- - Phenolalkohole darunter zum Absatz bestimmt	t t 1000 DM	* - -	- -	- -	- -
2414 24 530	- Halogen-, Sulfo-, Nitro- oder Nitrosoderivate der Phenole oder Phenolalkohole - - Nur Halogengruppen enthaltende Phenol- und Phenolalkoholderivate und ihre Salze darunter zum Absatz bestimmt	t t 1000 DM	* . 7 103	. .	. 9 918	4 4
2414 24 550	- - Nur Sulfogruppen enthaltende Derivate der Phenole oder Phenolalkohole, ihre Salze und Ester darunter zum Absatz bestimmt	t t 1000 DM	*	2 2
2414 24 590	- - Andere Halogen-, Sulfo-, Nitro- oder Nitrosoderivate der Phenole oder Phenolalkohole darunter zum Absatz bestimmt	t t 1000 DM	* . 1 081	417 2 156	372 2 254	7 6
2414 31 200	Technische einbasische Fettsäuren, saure Öle aus der Raffination - Stearinsäure darunter zum Absatz bestimmt	t t 1000 DM	* 32 875 26 373	44 045 28 046	44 278 28 787	3 3
2414 31 300	- Ölsäure darunter zum Absatz bestimmt	t t 1000 DM	* 3 471 1 495	3 095 1 767	3 160 1 996	3 3

5 Produktion nach Güterarten - Deutschland

Melde-Nr.	Bezeichnung	Einheit	2. VJ 1997	1. VJ 1998	2. VJ 1998	2. VJ 1998 Anzahl Unternehmen
1	2	3	4	5	6	7
2414 31 500	- Tallölfettsäuren darunter zum Absatz bestimmt	t 1000 DM	* -	- -	- -	- -
2414 31 950	- Andere technische einbasische Fettsäuren -- Destillierte Fettsäuren darunter zum Absatz bestimmt	t 1000 DM	* 139 704 73 038	131 025 75 330	114 935 86 102	7 7
2414 31 970	- -- Andere technische einbasische Fettsäuren, nicht destilliert darunter zum Absatz bestimmt	t 1000 DM	* 17 455 15 567	10 307 10 780	12 827 14 850	8 7
2414 32 150	Gesättigte acyclische einbasische Carbonsäuren und ihre Anhydride, Halogenide, Peroxide und Peroxysäuren; ihre Halogen-, Sulfo-, Nitro- oder Nitrosoderivate - Ester der Essigsäure -- Ethylacetat darunter zum Absatz bestimmt	t 1000 DM	*	2 2
2414 32 170	-- Vinylacetat darunter zum Absatz bestimmt	t 1000 DM	*	2 1
2414 32 190	- -- Andere Ester der Essigsäure (z.B. n-Butylacetat, Isobutylacetat, 2-Ethoxyethylacetat) darunter zum Absatz bestimmt	t 1000 DM	* 47 071 45 995 75 034	51 540 50 215 86 687	50 595 49 180 79 934	11 10
2414 32 200	- Mono-, Di- oder Trichloressigsäure, Propionsäure, Buttersäuren, Valeriansäuren, ihre Salze und Ester darunter zum Absatz bestimmt	t 1000 DM	* 42 195 35 189 75 427	40 971 34 575 76 187	42 360 35 000 78 794	8 8
2414 32 350	- Palmitinsäure, ihre Salze und Ester -- Palmitinsäure darunter zum Absatz bestimmt	t 1000 DM	*	1 1
2414 32 370	- -- Salze und Ester der Palmitinsäure darunter zum Absatz bestimmt	t 1000 DM	*	1 1
2414 32 430	- Stearinsäure, ihre Salze und Ester -- Salze der Stearinsäure darunter zum Absatz bestimmt	t 1000 DM	*	1 1
2414 32 450	- -- Stearinsäure darunter zum Absatz bestimmt	t 1000 DM	*	1 1
2414 32 470	- Ester der Stearinsäure darunter zum Absatz bestimmt	t 1000 DM	*	3 3
2414 32 530	- Ameisensäure, ihre Salze und Ester -- Ameisensäure darunter zum Absatz bestimmt	t 1000 DM	*	2 1
2414 32 550	- -- Salze und Ester der Ameisensäure darunter zum Absatz bestimmt	t 1000 DM	* 12 439 11 710	12 298 11 474	12 557 12 234	7 7
2414 32 710	- Essigsäure und ihre Salze; Essigsäureanhydrid -- Essigsäure darunter zum Absatz bestimmt	t 1000 DM	* 100 022 12 610 13 218	71 853 . .	73 173 . .	7 6
2414 32 730	- Natriumacetat darunter zum Absatz bestimmt	t 1000 DM	* 1 668 3 211	1 550 2 883	1 846 2 954	5 5
2414 32 750	- Cobaltacetate darunter zum Absatz bestimmt	t 1000 DM	* - -	- -	- -	- -
2414 32 770	- Essigsäureanhydrid darunter zum Absatz bestimmt	t 1000 DM	*	3 1
2414 32 790	- -- Andere Salze der Essigsäure darunter zum Absatz bestimmt	t 1000 DM	* 657 657 2 983	650 650 3 387	781 781 3 664	6 6
2414 32 850	- Andere gesättigte acyclische einbasische Carbonsäuren, ihre Salze und Ester -- Laurinsäure, ihre Salze und Ester darunter zum Absatz bestimmt	t 1000 DM	* . . 5 175	. . . 4 476	. . . 4 559	4 4

5 Produktion nach Güterarten - Deutschland

Melde-Nr.	Bezeichnung	Einheit	2. VJ 1997	1. VJ 1998	2. VJ 1998	2. VJ 1998 Anzahl Unternehmen
1	2	3	4	5	6	7
2414 32 870	- - Andere gesättigte acyclische einbasische Carbonsäuren, ihre Salze und Ester (ohne Laurinsäure u.ä.) darunter zum Absatz bestimmt	t t 1000 DM	* 28 596 18 856 75 934	27 613 17 411 79 137	29 701 17 411 76 192	12 12
2414 33 100	Ungesättigte acyclische Carbonsäuren, alicyclische Carbonsäuren, aromatische einbasische Carbonsäuren und ihre Anhydride, Halogenide, Peroxide und Peroxysäuren; ihre HSN-Derivate - Ungesättigte acyclische sowie alicyclische einbasische Carbonsäuren und ihre Anhydride, Halogenide, Peroxide und Peroxysäuren; ihre HSN-Derivate (z.B. Acrylsäure, Sorbinsäure), a.n.g. darunter zum Absatz bestimmt	t t 1000 DM	* 83 050 91 717	93 917 99 557	97 559 105 257	11 11
2414 33 200	- Ester der Acrylsäure darunter zum Absatz bestimmt	t t 1000 DM	*	3 2
2414 33 300	- Methacrylsäure und ihre Salze darunter zum Absatz bestimmt	t t 1000 DM	*	2 2
2414 33 400	- Ester der Methacrylsäure darunter zum Absatz bestimmt	t t 1000 DM	* 44 087 65 617	52 358 91 006	50 211 85 357	3 3
2414 33 500	- Ölsäure, Linolsäure oder Linolensäure, ihre Salze und Ester darunter zum Absatz bestimmt	t t 1000 DM	* -	1 1
2414 33 630	- Benzoesäure, Phenyllessigsäure, ihre Salze und Ester; Benzoylperoxid und Benzoylchlorid - Benzoesäure, ihre Salze und Ester darunter zum Absatz bestimmt	t t 1000 DM	* 508 2 441	685 2 809	613 2 339	5 4
2414 33 650	- Benzoylperoxid und Benzoylchlorid darunter zum Absatz bestimmt	t t 1000 DM	* 5 095 18 578	6 041 19 999	5 467 21 209	4 4
2414 33 670	- Phenyllessigsäure, ihre Salze und Ester darunter zum Absatz bestimmt	t t 1000 DM	* . .	3 3 145	. .	2 2
2414 33 700	- Andere aromatische einbasische Carbonsäuren, ihre Anhydride, Halogenide, Peroxide, Peroxysäuren und ihre Derivate darunter zum Absatz bestimmt	t t 1000 DM	* 852 5 253	821 19 959	1 439 882 15 639	10 9
2414 33 830	- Acyclische und alicyclische mehrbasische Carbonsäuren und ihre Anhydride, Halogenide, Peroxide und Peroxysäuren; ihre Halogen-, Sulfo-, Nitro- oder Nitrosoderivate - Acyclische und alicyclische mehrbasische Carbonsäuren und ihre Anhydride, Halogenide, Peroxide und Peroxysäuren (ohne Adipinsäure sowie Maleinsäureanhydrid); ihre HSN-Derivate darunter zum Absatz bestimmt	t t 1000 DM	* 10 459 4 513 22 350	8 532 4 939 22 581	8 035 4 636 23 558	12 12
2414 33 850	- Adipinsäure, ihre Salze und Ester darunter zum Absatz bestimmt	t t 1000 DM	* 98 068 .	81 453 .	102 241 .	7 7
2414 33 870	- Maleinsäureanhydrid darunter zum Absatz bestimmt	t t 1000 DM	*	2 1
2414 34 130	Aromatische mehrbasische Carbonsäuren und Carbonsäuren mit zusätzlichen Sauerstofffunktionen und ihre Anhydride, Halogenide, Peroxide und Peroxysäuren; ihre HSN-Derivate - Dibutylorthophthalate, Dioctylorthophthalate - Dibutylorthophthalate darunter zum Absatz bestimmt	t t 1000 DM	*	3 3
2414 34 150	- Dioctylorthophthalate darunter zum Absatz bestimmt	t t 1000 DM	* 48 693 65 739	46 238 52 659	52 176 57 688	3 3

5 Produktion nach Güterarten - Deutschland

Melde-Nr.	Bezeichnung	Einheit	2. VJ 1997	1. VJ 1998	2. VJ 1998	2. VJ 1998 Anzahl Unternehmen
1	2	3	4	5	6	7
2414 34 230	- Dinonyl- oder Didecylorthophthalate, andere Ester der Orthophthalsäure - Dinonyl- oder Didecylorthophthalate darunter zum Absatz bestimmt	t t 1000 DM	*	1 1
2414 34 250	- - Andere Ester der Orthophthalsäure darunter zum Absatz bestimmt	t t 1000 DM	* 11 919 11 178 21 439	13 520 12 647 22 432	13 236 12 246 22 168	5 5
2414 34 330	- Phthalsäureanhydrid, Terephthalsäure und ihre Salze - Phthalsäureanhydrid darunter zum Absatz bestimmt	t t 1000 DM	* 54 899 17 713 11 320	51 238 12 875 6 716	52 226 12 302 5 185	5 4
2414 34 350	- - Terephthalsäure und ihre Salze darunter zum Absatz bestimmt	t t 1000 DM	*	1 1
2414 34 430	- - Dimethylterephthalat darunter zum Absatz bestimmt	t t 1000 DM	*	2 2
2414 34 450	- - Andere aromatische mehrbasische Carbonsäuren und ihre Anhydride, Halogenide, Peroxide und Peroxysäuren; ihre Halogen-, Sulfo-, Nitro- oder Nitrosoderivate - Citronensäure, ihre Salze und Ester darunter zum Absatz bestimmt	t t 1000 DM	* 2 166 11 888	2 844 13 063	. 10 774	4 3
2414 34 730	- Carbonsäuren mit zusätzlichen Sauerstofffunktionen und ihre Anhydride, Halogenide, Peroxide u. Peroxysäuren (ohne Salicylsäure und O-Acetylsalicylsäure); ihre HSN-Derivate	t t 1000 DM	* 5 103 17 344	4 545 20 283	7 118 29 085	9 8
2414 34 750	- Carbonsäuren mit zusätzlichen Sauerstofffunktionen und ihre Anhydride, Halogenide, Peroxide u. Peroxysäuren (ohne Salicylsäure/O-Acetylsalicyl- und Zitronensäure); ihre HSN-Derivate	t t 1000 DM	* 12 268 8 334 59 664	8 572 5 350 59 074	8 390 5 100 46 227	16 16
2414 41 130	- Verbindungen mit Aminofunktion - Acyclische Monoamine und ihre Derivate; Salze dieser Erzeugnisse - Mono-, Di- und Trimethylamin und ihre Salze darunter zum Absatz bestimmt	t t 1000 DM	* 27 734 7 498 18 328	29 179 6 869 15 732	. . .	2 2
2414 41 150	- - Diethylamin und seine Salze darunter zum Absatz bestimmt	t t 1000 DM	*	1 1
2414 41 170	- - Andere acyclische Monoamine und ihre Derivate; Salze dieser Erzeugnisse darunter zum Absatz bestimmt	t t 1000 DM	* 15 081 13 226 61 115	14 863 12 964 63 179	13 917 12 274 60 980	7 7
2414 41 230	- Acyclische Polyamine und ihre Derivate; Salze dieser Erzeugnisse - Ethylendiamin und seine Salze darunter zum Absatz bestimmt	t t 1000 DM	*	1 1
2414 41 250	- - Hexamethylendiamin und seine Salze darunter zum Absatz bestimmt	t t 1000 DM	*	1 1
2414 41 270	- - Andere acyclische Polyamine und ihre Derivate; Salze dieser Erzeugnisse darunter zum Absatz bestimmt	t t 1000 DM	* 8 046 6 619 37 747	6 934 29 613	8 136 32 439	11 11
2414 41 300	- Alicyclische Mono- oder Polyamine und ihre Derivate; Salze dieser Erzeugnisse darunter zum Absatz bestimmt	t t 1000 DM	* 12 562 7 506 42 631	6 672 30 277	5 955 5 452 28 375	8 8

5 Produktion nach Güterarten - Deutschland

Melde-Nr.	Bezeichnung	Einheit	2. VJ 1997	1. VJ 1998	2. VJ 1998	2. VJ 1998 Anzahl Unternehmen	
1	2	3	4	5	6	7	
	- Aromatische Monoamine und ihre Derivate; Salze dieser Erzeugnisse						
2414 41 510	- - Anilin und seine Salze darunter zum Absatz bestimmt	t t 1000 DM	* 	2 2	
2414 41 530	- - Anilinderivate und ihre Salze darunter zum Absatz bestimmt	t t 1000 DM	* .	14 302 36 672	16 289 30 883	5 4	
2414 41 550	- - Toluidine und ihre Derivate; Salze dieser Erzeugnisse darunter zum Absatz bestimmt	t t 1000 DM	* .	12 956 20 831	. 22 216	3 3	
2414 41 570	- - Andere aromatische Monoamine und ihre Derivate; Salze dieser Erzeugnisse (z.B. Diphenylamin, Naphthylamine, Xylidine) darunter zum Absatz bestimmt	t t 1000 DM	* .	8 447 35 655 32 918	7 976 29 657	7 7	
2414 41 700	- Aromatische Polyamine und ihre Derivate; Salze dieser Erzeugnisse darunter zum Absatz bestimmt	t t 1000 DM	* .	. 43 813 43 609	. 36 481	10 10	
	Amine mit Sauerstofffunktionen (ohne Lysin und seine Ester und Salze dieser Erzeugnisse; Glutaminsäure und ihre Salze)						
	- Aminoalkohole, ihre Ether und Ester (ohne solche mit unterschiedlichen Sauerstofffunktionen), Salze dieser Erzeugnisse						
2414 42 330	- - Monoethanolamin und seine Salze darunter zum Absatz bestimmt	t t 1000 DM	* .	. 12 936	11 101 .	4 4	
2414 42 350	- - Diethanolamin und seine Salze darunter zum Absatz bestimmt	t t 1000 DM	* 	2 2	
2414 42 370	- - Triethanolamin und seine Salze darunter zum Absatz bestimmt	t t 1000 DM	* .	6 913 .	. .	2 2	
2414 42 390	- - Andere Aminoalkohole, ihre Ether und Ester (ohne solche mit unterschiedlichen Sauerstofffunktionen); Salze dieser Erzeugnisse darunter zum Absatz bestimmt	t t 1000 DM	* .	9 360 5 837 32 107	12 382 9 020 40 831	11 365 7 878 39 666	10 10
2414 42 900	- Andere Amine mit Sauerstofffunktionen (ohne Lysin und seine Ester und Salze dieser Erzeugnisse; Glutaminsäure und ihre Salze) (z.B. Anisidine, Phenetidine, Glycin, 2-Aminobenzoessäure) darunter zum Absatz bestimmt	t t 1000 DM	* .	20 665 17 937 141 254	23 632 19 612 142 688	22 405 18 936 135 558	22 22
	Ureine, Imide, Imine und ihre Derivate; Salze dieser Erzeugnisse; Verbindungen mit Nitrilfunktion						
2414 43 100	- Ureine und ihre Derivate; Salze dieser Erzeugnisse darunter zum Absatz bestimmt	t t 1000 DM	* 	4 4	
2414 43 200	- Saccharin und seine Salze darunter zum Absatz bestimmt	t t 1000 DM	* .	- -	- -	- -	
2414 43 300	- Andere Imide und ihre Derivate; Salze dieser Erzeugnisse darunter zum Absatz bestimmt	t t 1000 DM	* .	2 371 .	1 703 18 848	1 729 17 576	5 5
2414 43 400	- Imine und ihre Derivate; Salze dieser Erzeugnisse darunter zum Absatz bestimmt	t t 1000 DM	* .	785 11 329	877 10 137	724 10 818	3 3
2414 43 500	- Acrylnitril darunter zum Absatz bestimmt	t t 1000 DM	* .	111 739 120 414	117 912 .	105 115 .	4 4
2414 43 600	- 1-Cyanoguanidin (Dicyandiamid) darunter zum Absatz bestimmt	t t 1000 DM	* 	4 4
2414 43 700	- Andere Verbindungen mit Nitrilfunktion darunter zum Absatz bestimmt	t t 1000 DM	* .	26 939 2 299 81 254	26 717 1 900 79 199	27 415 2 484 87 689	11 10

5 Produktion nach Güterarten - Deutschland

Melde-Nr.	Bezeichnung	Einheit	2. VJ 1997	1. VJ 1998	2. VJ 1998	2. VJ 1998 Anzahl Unternehmen
1	2	3	4	5	6	7
2414 44 200	Diazo-, Azo- oder Azoxyverbindungen, organische Derivate des Hydrazins oder des Hydroxylamins, Verbindungen mit anderen Stickstofffunktionen - Diazo-, Azo- oder Azoxyverbindungen darunter zum Absatz bestimmt	t t 1000 DM	* 848 9 109	687 7 671	436 3 890	4 4
2414 44 300	- Organische Derivate des Hydrazins oder des Hydroxylamins darunter zum Absatz bestimmt	t t 1000 DM	* 4 104 612 8 167	5 318 10 040	5 137 910 12 268	6 6
2414 44 500	- Isocyanate darunter zum Absatz bestimmt	t t 1000 DM	* 156 450 327 206	143 410 296 247	. .	2 2
2414 44 900	- Andere Verbindungen mit anderen Stickstofffunktionen darunter zum Absatz bestimmt	t t 1000 DM	* 1 844 12 946	2 109 14 338	1 108 13 484	3 3
2414 51 350	Organische Thioverbindungen und andere organisch-anorganische Verbindungen - Organische Thioverbindungen - - Dithiocarbonate, Thiocarbamate, Dithiocarbamate, Thiurammono-, -di- oder -tetrasulfide darunter zum Absatz bestimmt	t t 1000 DM	* 719 4 535	578 578 4 757	612 612 4 539	4 4
2414 51 370	- - Methionin darunter zum Absatz bestimmt	t t 1000 DM	*	1 1
2414 51 390	- - Andere organische Thioverbindungen darunter zum Absatz bestimmt	t t 1000 DM	* 15 388 84 314	15 994 96 289	14 530 82 478	15 15
2414 51 500	- Andere organisch-anorganische Verbindungen darunter zum Absatz bestimmt	t t 1000 DM	* 50 493 175 445	78 811 189 040	67 327 209 001	23 23
2414 52 100	Heterocyclische Verbindungen, a.n.g. - Heterocyclische Verbindungen, nur m. Sauerstoff als Heteroatom(e) (einschl. Cumarin, Methyl- u. Ethylcumarine, oh. andere Lactone) (z.B. Tetrahydrofuran, Furfuraldehyd, Furfurylalkohol, Cumaron, Saffrol) darunter zum Absatz bestimmt	t t 1000 DM	* . . 52 604 60 235 57 988	10 10
2414 52 300	- Andere heterocyclische Verbindungen, die einen nichtkondensierten Imidazolring (auch hydriert) in der Struktur enthalten (ohne Hydantoin) darunter zum Absatz bestimmt	t t 1000 DM	* 2 987 26 781	2 801 2 020 34 119	2 656 1 483 29 680	8 8
2414 52 500	- Verbindungen mit nichtkondensiertem Pyridinring, Chinolin- oder Isochinolinringsystem (alle auch hydriert); Lactame (ohne 6-Hexalactam) u.a. heterocyclische Verbindungen, nur mit Stickstoff als Heteroatom(e) darunter zum Absatz bestimmt	t t 1000 DM	* 21 523 8 881 270 810	19 548 8 922 390 900	20 175 10 353 313 793	21 21
2414 52 600	- Melamin darunter zum Absatz bestimmt	t t 1000 DM	*	1 1
2414 52 700	- 6-Hexanlactam (epsilon-Caprolactam) darunter zum Absatz bestimmt	t t 1000 DM	*	100 358 . .	105 098 . .	3 3
2414 52 900	- Andere heterocyclische Verbindungen mit nichtkondensiertem Thiazolring (auch hydriert), Benzothiazolringsystem (auch hydriert) und anderen Ringen (z.B. Thiophen, Monothiamonoazepine, Monothiole) darunter zum Absatz bestimmt	t t 1000 DM	* . . 6 416 141 345	14 645 8 960 155 410	11 718 7 631 133 925	14 14
2414 53 500	Ester der anorganischen Säuren, ihre Salze und ihre Halogen-, Sulfo-, Nitro- oder Nitrosoderivate - Ester der Phosphorsäuren und ihre Salze (einschl. Lactophosphaten); ihre Halogen-, Sulfo-, Nitro- oder Nitrosoderivate darunter zum Absatz bestimmt	t t 1000 DM	* 9 456 24 011	11 629 39 336	11 725 34 664	8 8

5 Produktion nach Güterarten - Deutschland

Melde-Nr.	Bezeichnung	Einheit	2. VJ 1997	1. VJ 1998	2. VJ 1998	2. VJ 1998 Anzahl Unternehmen
1	2	3	4	5	6	7
	- Ester der anderen Mineralsäuren (ohne Ester der Halogenwasserstoffsäuren) und ihre Salze; ihre Halogen-, Sulfo-, Nitro- oder Nitrosoderivate	t	*	.	.	2
2414 53 750	- Thiophosphorsäureester (Phosphorothioate) und ihre Salze; ihre Halogen-, Sulfo-, Nitro- oder Nitrosoderivate darunter zum Absatz bestimmt	t	.	.	.	1
		1000 DM	.	.	.	
2414 53 790	- Ester der anderen Mineralsäuren (ohne Ester der Halogenwasserstoffsäuren und ohne Thiophosphorsäureester), ihre Salze und Derivate darunter zum Absatz bestimmt	t	*	26 457	32 278	11
		t		9 277	9 824	11
		1000 DM		44 933	48 513	
	Verbindungen mit Aldehydfunktion; ihre Halogen-, Sulfo-, Nitro- oder Nitrosoderivate					
	- Acyclische Aldehyde ohne andere Sauerstofffunktionen	t	*	214 375	213 267	8
2414 61 110	- Methanal (Formaldehyd) darunter zum Absatz bestimmt	t		38 465	36 329	5
		1000 DM		26 458	23 379	
2414 61 130	- Ethanal (Acetaldehyd) darunter zum Absatz bestimmt	t	*	79 227	77 312	3
		t		.	.	2
		1000 DM		.	.	
2414 61 150	- Butanal (Butyraldehyd, normales Isomer) darunter zum Absatz bestimmt	t	*	290 045	278 227	4
		t		.	.	2
		1000 DM		.	.	
2414 61 190	- Andere acyclische Aldehyde ohne andere Sauerstofffunktionen darunter zum Absatz bestimmt	t	*	95 919	107 873	8
		t		9 036	13 485	7
		1000 DM		37 432	50 629	
2414 61 200	- Cyclische Aldehyde ohne andere Sauerstofffunktionen	t		509	432	4
		1000 DM		9 589	7 716	
2414 61 300	- Aldehydalkohole	t		.	.	2
		1000 DM		.	.	
	- Aldehydether, Aldehydphenole und Aldehyde mit anderen Sauerstofffunktionen, a.n.g.					
2414 61 430	- Vanillin (4-Hydroxy-3-methoxybenzaldehyd)	t		.	.	1
		1000 DM		.	.	
2414 61 450	- Ethylvanillin (3-Ethoxy-4-hydroxybenzaldehyd)	t		.	.	-
		1000 DM		-	-	-
2414 61 470	- Andere Aldehydether, Aldehydphenole und Aldehyde mit anderen Sauerstofffunktionen, a.n.g.	t		327	292	4
		1000 DM		4 904	4 263	
2414 61 500	- Cyclische Polymere der Aldehyde	t		-	-	-
		1000 DM		-	-	
2414 61 600	- Paraformaldehyd darunter zum Absatz bestimmt	t	*	.	.	1
		t		.	.	1
		1000 DM		.	.	
2414 61 700	- Halogen-, Sulfo-, Nitro- oder Nitrosoderivate der Aldehyde und deren cyclische Polymere sowie von Paraformaldehyd	t		531	1 155	4
		1000 DM		4 480	8 694	
	Verbindungen mit Keton- oder Chinonfunktion; ihre Halogen-, Sulfo-, Nitro- oder Nitrosoderivate					
	- Acyclische Ketone ohne andere Sauerstofffunktionen	t	*	112 861	114 860	7
2414 62 110	- Aceton darunter zum Absatz bestimmt	t		.	.	7
		t		31 672	81 435	
		1000 DM		.	.	
2414 62 130	- Butanon (Methylethylketon) darunter zum Absatz bestimmt	t	*	.	.	1
		t		.	.	1
		1000 DM		.	.	
2414 62 150	- 4-Methylpentan-2-on (Methylisobutylketon) darunter zum Absatz bestimmt	t	*	.	-	-
		t		.	-	-
		1000 DM		.	-	
2414 62 190	- Andere acyclische Ketone ohne andere Sauerstofffunktionen darunter zum Absatz bestimmt	t	*	.	.	2
		t		.	.	2
		1000 DM		.	.	

5 Produktion nach Güterarten - Deutschland

Melde-Nr.	Bezeichnung	Einheit	2. VJ 1997	1. VJ 1998	2. VJ 1998	2. VJ 1998 Anzahl Unternehmen
1	2	3	4	5	6	7
2414 62 310	- Cyclische Ketone, Ketonalkohole, -aldehyde, -phenole, Ketone mit anderen Sauerstofffunktionen - Campher; aromatische Ketone ohne andere Sauerstofffunktionen; Ketonalkohole, -aldehyde und -phenole, Ketone mit anderen Sauerstofffunktionen (z.B. Phenylacetone, Diacetonalkohol) darunter zum Absatz bestimmt	t t 1000 DM	* . 16 898	. . 18 284	. . 18 987	10 10
2414 62 330	- Cyclohexanon, Methylcyclohexanon darunter zum Absatz bestimmt	t t 1000 DM	* . .	54 490 . .	58 842 . .	3 2
2414 62 350	- Jonone und Methyljonone darunter zum Absatz bestimmt	t t 1000 DM	*	2 2
2414 62 390	- Andere alicyclische Ketone ohne andere Sauerstofffunktionen darunter zum Absatz bestimmt	t t 1000 DM	* 4 469	. . 4 246	4 4
2414 62 600	- Chinone darunter zum Absatz bestimmt	t t 1000 DM	* 4 039	4 4
2414 62 700	- Halogen-, Sulfo-, Nitro- oder Nitrosoderivate der Ketone und Chinone darunter zum Absatz bestimmt	t t 1000 DM	* . 17 030	. . 13 574	. . 11 918	7 7
2414 63 130	- Ether, Etheralkohole, -phenole, -alkoholphenole; Alkohol-, Ether-, Ketonperoxide, Epoxide mit dreigliedrigem Ring, Acetale und Halbacetale; ihre HSN-Derivate - Acyclische Ether und ihre Halogen-, Sulfo-, Nitro- oder Nitrosoderivate - Diethylether darunter zum Absatz bestimmt	t t 1000 DM	* . 924 924 2 900	4 4
2414 63 190	- Andere acyclische Ether und ihre Halogen-, Sulfo-, Nitro- oder Nitrosoderivate darunter zum Absatz bestimmt	t t 1000 DM	* . 24 017 16 671	. . . 25 538	. . . 28 785	7 7
2414 63 230	- Alicyclische und aromatische Ether und ihre Halogen-, Sulfo-, Nitro- oder Nitrosoderivate - Alicyclische Ether und ihre Halogen-, Sulfo-, Nitro- oder Nitrosoderivate darunter zum Absatz bestimmt	t t 1000 DM	*	4 4
2414 63 250	- Aromatische Ether und ihre Halogen-, Sulfo-, Nitro- oder Nitrosoderivate darunter zum Absatz bestimmt	t t 1000 DM	* . 3 328 9 038	2 465 . 2 465 5 980	2 787 . 2 787 9 301	4 4
2414 63 330	- Etheralkohole und ihre Halogen-, Sulfo-, Nitro- oder Nitrosoderivate - 2,2'-Oxydiethanol (Diethylenglykol, Digol) darunter zum Absatz bestimmt	t t 1000 DM	* . 11 561 .	14 045 . 12 880 .	12 202 . 8 724 .	4 4
2414 63 390	- Andere Etheralkohole; ihre Halogen-, Sulfo-, Nitro- oder Nitrosoderivate darunter zum Absatz bestimmt	t t 1000 DM	* . 60 127 48 716 86 270	68 005 55 680 102 986	67 098 55 528 98 452	9 9
2414 63 500	- Etherphenole, Etheralkoholphenole und ihre Halogen-, Sulfo-, Nitro- oder Nitrosoderivate	t 1000 DM	11 323	190 .	. .	3
2414 63 600	- Alkoholperoxide, Etherperoxide, Ketonperoxide, auch chemisch nicht einheitlich, und ihre Halogen-, Sulfo-, Nitro- oder Nitrosoderivate	t 1000 DM	2 470 21 892	2 602 20 751	2 491 20 671	3
2414 63 730	- Epoxide, Epoxyalkohole, Epoxyphenole und Epoxyether mit dreigliedrigem Ring; ihre Halogen-, Sulfo-, Nitro- oder Nitrosoderivate - Oxiran (Ethylenoxid) darunter zum Absatz bestimmt	t t 1000 DM	* . 192 502 47 315 53 137	228 077 49 791 55 810	218 192 53 341 56 403	5 5
2414 63 750	- Methyloxiran (Propylenoxid) darunter zum Absatz bestimmt	t t 1000 DM	* . 193 970 124 875 213 776	184 677 108 163 191 983	178 962 104 409 181 119	3 3

5 Produktion nach Güterarten - Deutschland

Melde-Nr.	Bezeichnung	Einheit	2. VJ 1997	1. VJ 1998	2. VJ 1998	2. VJ 1998 Anzahl Unternehmen
1	2	3	4	5	6	7
2414 63 790	- - Andere Epoxide, Epoxyalkohole, -phenole und -ether mit dreigliedrigem Ring; ihre Halogen-, Sulfo-, Nitro- oder Nitrosoderivate (z.B. Epichlorohydrin) darunter zum Absatz bestimmt	t t 1000 DM	* 26 775	. . .	6 6
2414 63 800	- Acetale und Halbacetale, auch mit Alkohol-, Phenol-, Ether und ähnl. Sauerstofffunktionen; ihre Halogen-, Sulfo-, Nitro- oder Nitrosoderivate darunter zum Absatz bestimmt	t t 1000 DM	* . 3 918	423 . 1 774	79 58 1 355	5 5
2414 64 300	Enzyme, auch zubereitet; andere organische Verbindungen; Ketene (ohne Diketen), Kupferacetatarsenit, komplexe Bortrifluoridverbindungen der Essigsäure, des Diethylethers oder des Phenols - Andere organische Verbindungen; Ketene (ohne Diketen), Kupferacetatarsenit, komplexe Bortrifluoridverbindungen der Essigsäure, des Diethylethers oder des Phenols darunter zum Absatz bestimmt	t t 1000 DM	* . 11 201 33 070	11 533 43 072	9 692 39 375	8 8
2414 64 500	- Lab und seine Konzentrate	t 1000 DM	- -	- -	- -	-
2414 64 700	- Andere Enzyme; andere zubereitete Enzyme, a.n.g.	t 1000 DM	1 931 56 331	559 43 962	506 42 424	8
2414 71 200	Aktivierete natürliche mineralische Stoffe; Tierisches Schwarz; Tallöl; Terpentinöl; Kolophonium und Harzsäuren; Holzteere, -teeröle, -kresot, -geist, pflanzliches Pech - Aktivierete natürliche mineralische Stoffe; Tierisches Schwarz, auch ausgebraucht	t t 1000 DM	. . 66 170	. . 69 316	. . 78 896	5
2414 71 300	- Tallöl, auch raffiniert	t 1000 DM	- -	- -	- -	-
2414 71 400	- Balsamterpentinöl, Holzterpentinöl, Sulfatterpentinöl, Pine-Oil und ähnliche Erzeugnisse	t 1000 DM	2
2414 71 500	- Kolophonium und Harzsäuren und deren Derivate; leichte und schwere Harzöle, Schmelzharze	t 1000 DM	13 081 31 735	11 336 29 290	11 928 32 022	4
2414 71 700	- Holzteere; Holzteeröle; Holzkresot; Holzgeist; pflanzl. Pech; Brauerpech u.ä. Zubereitungen auf der Grundlage von Kolophonium, Harzsäuren u. pflanzl. Pech darunter zum Absatz bestimmt	t t 1000 DM	* -	. . -	- -
2414 72 000	Holzkohle (einschl. Kohle aus Schalen oder Nüssen), auch zusammengepreßt	t 1000 DM	1
2414 73 200	Öle und andere Erzeugnisse der Destillation des Hochtemperatur-Steinkohlenteers; ähnliche Erzeugnisse, in denen die aromatischen Bestandteile gewichtsmäßig überwiegen - Benzole darunter zum Absatz bestimmt	t t 1000 DM	*	2 2
2414 73 300	- Toluole und Xylple darunter zum Absatz bestimmt	t t 1000 DM	*	1 1
2414 73 400	- Naphthalin und andere Mischungen aromatischer Kohlenwasserstoffe darunter zum Absatz bestimmt	t t 1000 DM	* . 17 845	117 552 18 554	106 439 15 164	4 4
2414 73 500	- Phenole darunter zum Absatz bestimmt	t t 1000 DM	* . 8 131	28 623 .	8 301 .	3 2
2414 73 650	- Andere Öle und andere Erzeugnisse - - Kresotöle darunter zum Absatz bestimmt	t t 1000 DM	*	1 1
2414 73 670	- - Andere Öle und andere Erzeugnisse (ohne Kresotöle) darunter zum Absatz bestimmt	t t 1000 DM	*	3 3

5 Produktion nach Güterarten - Deutschland

Melde-Nr.	Bezeichnung	Einheit	2. VJ 1997	1. VJ 1998	2. VJ 1998	2. VJ 1998 Anzahl Unternehmen
1	2	3	4	5	6	7
2414 73 700	- Pech und Pechkoks aus Steinkohlenteer oder anderen Mineralteeren darunter zum Absatz bestimmt	t t 1000 DM	*	1 1
2414 80 000	Abflagen aus der Zellstoffherstellung, auch konzentriert, entzuckert oder chemisch behandelt, (einschl. Ligninsulfonaten) (ohne Tallöl)	t 1000 DM	2
2415 10 503	Salpetersäure, Nitriersäuren, Ammoniak - Salpetersäure; Nitriersäuren darunter zum Absatz bestimmt	t-N t-N 1000 DM	* 125 738 26 424 35 567	127 047 26 306 31 858	129 286 25 559 29 943	9 7
2415 10 505	- Nitriersäuren darunter zum Absatz bestimmt	t-N t-N 1000 DM	*	4 2
2415 10 750	- Ammoniak - wasserfrei darunter zum Absatz bestimmt	t-N t-N 1000 DM	* 644 053 245 422 86 072	646 247 261 149 67 539	630 588 266 318 82 942	7 5
2415 10 770	- in wäßriger Lösung darunter zum Absatz bestimmt	t-N t-N 1000 DM	* 21 034 . 4 722	15 950 5 886 5 340	16 922 6 057 4 830	7 6
2415 20 200	Ammoniumchlorid, Nitrite, Kaliumnitrat, Triammoniumphosphat, Ammoniumcarbonate - Ammoniumchlorid darunter zum Absatz bestimmt	t t 1000 DM	*	3 3
2415 20 300	- Nitrite darunter zum Absatz bestimmt	t-N t-N 1000 DM	* 4 574	3 3
2415 20 500	- Kaliumnitrat darunter zum Absatz bestimmt	t-N t-N 1000 DM	*	1 1
2415 20 600	- Triammoniumphosphat darunter zum Absatz bestimmt	t t 1000 DM	* - .	- - .	- - .	- -
2415 20 700	- Ammoniumcarbonate (einschl. handelsüblichem Ammoniumcarbonat) darunter zum Absatz bestimmt	t-N t-N 1000 DM	* 1 316 4 837	2 2
2415 30 130	Mineralische oder chemische Stickstoffdüngemittel (ohne Natronsalpeter) - Harnstoff, auch in wäßriger Lösung - mit einem Stickstoffgehalt von mehr als 45 GHT, bezogen auf das Gewicht des wasserfreien Stoffes darunter zum Absatz bestimmt	t-N t-N 1000 DM	* 146 296 64 271	148 981 52 482	140 133 48 549	3 3
2415 30 190	- mit einem Stickstoffgehalt von 45 GHT oder weniger, bezogen auf das Gewicht des wasserfreien Stoffes darunter zum Absatz bestimmt	t-N t-N 1000 DM	* - .	- - .	- - .	- -
2415 30 230	- Ammoniumsulfat; Doppelsalze und Mischungen von Ammoniumsulfat und Ammoniumnitrat (Ammonsalpeter) - Ammoniumsulfat darunter zum Absatz bestimmt	t-N t-N 1000 DM	* 34 172 10 831	30 914 8 979	30 575 6 008	9 9
2415 30 290	- Doppelsalze und Mischungen von Ammoniumsulfat und Ammoniumnitrat (Ammonsalpeter) darunter zum Absatz bestimmt	t-N t-N 1000 DM	*	1 1
2415 30 300	- Ammoniumnitrat (Ammonsalpeter), auch in wäßriger Lösung darunter zum Absatz bestimmt	t-N t-N 1000 DM	*	2 1
2415 30 430	- Mischungen von Ammoniumnitrat (Ammonsalpeter) und Calciumcarbonat oder anderen nichtdüngenden anorganischen Stoffen - mit einem Stickstoffgehalt von 28 GHT oder weniger darunter zum Absatz bestimmt	t-N t-N 1000 DM	* 95 889 95 889	101 504 101 504	108 490 108 490	3 3
2415 30 450	- mit einem Stickstoffgehalt von mehr als 28 GHT darunter zum Absatz bestimmt	t-N t-N 1000 DM	* - .	- - .	- - .	- -

5 Produktion nach Güterarten - Deutschland

Melde-Nr.	Bezeichnung	Einheit	2. VJ 1997	1. VJ 1998	2. VJ 1998	2. VJ 1998 Anzahl Unternehmen
1	2	3	4	5	6	7
2415 30 600	- Doppelsalze und Mischungen von Calciumnitrat (Kalksalpeter) und Ammoniumnitrat (Ammonsalpeter) darunter zum Absatz bestimmt	t-N t-N 1000 DM	* . -	. . -	. . -	1 - -
2415 30 700	- Calciumcyanamid (Kalkstickstoff) darunter zum Absatz bestimmt	t-N t-N 1000 DM	*	1 1 .
2415 30 800	- Mischungen von Harnstoff und Ammoniumnitrat in wäßriger oder ammoniakalischer Lösung darunter zum Absatz bestimmt	t-N t-N 1000 DM	* 40 902 27 349	33 819 . 19 944	25 844 25 844 14 987	3 3 .
2415 30 900	- Andere mineralische oder chemische Stickstoffdüngemittel (ohne Natronsalpeter), auch in Mischungen darunter zum Absatz bestimmt	t-N t-N 1000 DM	*	1 1 .
2415 40 350	- Mineralische oder chemische Phosphatdüngemittel - Superphosphate darunter zum Absatz bestimmt	t-P2O5 t-P2O5 1000 DM	*	1 1 .
2415 40 370	- Dephosphorationschlacken darunter zum Absatz bestimmt	t-P2O5 t-P2O5 1000 DM	* - -	- - -	- - -	- - -
2415 40 390	- Andere mineralische oder chemische Phosphatdüngemittel darunter zum Absatz bestimmt	t-P2O5 t-P2O5 1000 DM	* 13 267 13 267 11 765	21 440 . 9 243	22 212 . 8 008	5 4 .
2415 50 300	- Mineralische oder chemische Kalidüngemittel (ohne Carnallit, Sylvinit und andere natürliche rohe Kalisalze) - Kaliumchlorid darunter zum Absatz bestimmt	t-K2O t-K2O 1000 DM	*	4 4 .
2415 50 500	- Kaliumsulfat darunter zum Absatz bestimmt	t-K2O t-K2O 1000 DM	*	6 6 .
2415 50 700	- Andere mineralische oder chemische Kalidüngemittel (ohne Carnallit, Sylvinit und andere natürliche rohe Kalisalze) darunter zum Absatz bestimmt	t-K2O t-K2O 1000 DM	* - -	- - -	- - -	- - -
2415 60 000	- Tierische oder pflanzliche Düngemittel, auch untereinander gemischt oder chemisch behandelt; durch Mischen oder chemische Behandlung von tierischen oder pflanzlichen Erzeugnissen gewonnene Düngemittel darunter zum Absatz bestimmt	t t 1000 DM	* 17 300 17 300 11 739	24 510 24 510 21 523	13 849 13 849 10 968	8 8 .
2415 70 500	- Natriumnitrat (Natronsalpeter) - Natürliches Natriumnitrat (natürlicher Natronsalpeter) darunter zum Absatz bestimmt	t-N t-N 1000 DM	* - -	- - -	- - -	- - -
2415 70 700	- Anderes Natriumnitrat darunter zum Absatz bestimmt	t-N t-N 1000 DM	*	1 1 .
2415 80 100	- Düngemittel, a.n.g. - Düngemittel in Tabletten oder ähnl. Formen oder in Packungen mit einem Rohgewicht von 10 kg oder weniger darunter zum Absatz bestimmt	t t 1000 DM	* 8 085 12 641	7 949 . 9 553	6 577 . 6 740	4 4 .
2415 80 230	- Mineralische oder chemische Düngemittel, die drei düngenden Stoffe Stickstoff, Phosphor und Kalium enthaltend - mit einem Stickstoffgehalt von mehr als 10 GHT, bezogen auf den wasserfreien Stoff darunter zum Absatz bestimmt	t-eff. t-eff. 1000 DM	* 243 612 78 020	244 675 244 675 70 624	233 501 233 501 72 227	3 3 .
2415 80 250	- - Andere mineralische oder chemische Düngemittel, die drei düngenden Stoffe Stickstoff, Phosphor und Kalium enthaltend darunter zum Absatz bestimmt	t-eff. t-eff. 1000 DM	* 17 925 17 925 30 889	17 374 17 374 13 580	13 594 13 594 16 412	6 6 .
2415 80 300	- Diammoniumhydrogenorthosphosphat (Diammoniumphosphat) darunter zum Absatz bestimmt	t-eff. t-eff. 1000 DM	* - -	- - -	- - -	- - -

5 Produktion nach Güterarten - Deutschland

Melde-Nr.	Bezeichnung	Einheit	2. VJ 1997	1. VJ 1998	2. VJ 1998	2. VJ 1998 Anzahl Unternehmen
1	2	3	4	5	6	7
2415 80 400	- Ammoniumdihydrogenorthosphosphat (Monoammoniumphosphat), auch mit Diammoniumhydrogenorthosphosphat gemischt darunter zum Absatz bestimmt	t-eff. t-eff. 1000 DM	*	1 1
2415 80 530	- Andere mineralische oder chemische Düngemittel, die beiden düngenden Stoffe Stickstoff und Phosphor enthaltend - Nitrate und Phosphate enthaltend darunter zum Absatz bestimmt	t-eff. t-eff. 1000 DM	*	1 1
2415 80 590	- - - - - Andere mineralische oder chemische Düngemittel, die beiden düngenden Stoffe Stickstoff und Phosphor enthaltend darunter zum Absatz bestimmt	t-eff. t-eff. 1000 DM	* . .	- - -	- - -	- -
2415 80 630	- - - - - Mineralische oder chemische Düngemittel, die beiden düngenden Stoffe Phosphor und Kalium enthaltend - Kaliumsuperphosphate darunter zum Absatz bestimmt	t-eff. t-eff. 1000 DM	*	1 1
2415 80 690	- - - - - Andere mineralische oder chemische Düngemittel, die beiden düngenden Stoffe Phosphor und Kalium enthaltend darunter zum Absatz bestimmt	t-eff. t-eff. 1000 DM	*	1 1
2415 80 903	- - - - - Andere mineralische oder chemische Düngemittel - Ammoniumnitrat und Kaliumchlorid enthaltend darunter zum Absatz bestimmt	t-eff. t-eff. 1000 DM	* . .	- - -	- - -	- -
2415 80 907	- - - - - Andere mineralische oder chemische Düngemittel, die beiden düngenden Stoffe Stickstoff und Kalium enthaltend darunter zum Absatz bestimmt	t-eff. t-eff. 1000 DM	* . .	- - .	- - .	- -
2415 80 909	- - - - - Andere mineralische oder chemische Düngemittel, a.n.g. darunter zum Absatz bestimmt	t-eff. t-eff. 1000 DM	* 710	. . 718	4 4
2416 10 350	- - - - - Polymere des Ethylens, in Primärformen - Polyethylen mit einer Dichte von weniger als 0,94, in Primärformen - Lineares Polyethylen darunter zum Absatz bestimmt	t t 1000 DM	*	3 3
2416 10 390	- - - - - Anderes Polyethylen darunter zum Absatz bestimmt	t t 1000 DM	*	6 5
2416 10 500	- - - - - Polyethylen mit einer Dichte von 0,94 oder mehr, in Primärformen darunter zum Absatz bestimmt	t t 1000 DM	* . .	266 629 203 059 439 472	203 059 229 210 342 494	5 5
2416 10 700	- - - - - Ethylen-Vinylacetat-Copolymere, in Primärformen darunter zum Absatz bestimmt	t t 1000 DM	*	3 3
2416 10 900	- - - - - Andere Polymere des Ethylens, in Primärformen darunter zum Absatz bestimmt	t t 1000 DM	* . .	8 365 19 730	. .	3 3
2416 20 350	- - - - - Polymere des Styrols, in Primärformen - Polystyrol, in Primärformen - Expandierbares Polystyrol darunter zum Absatz bestimmt	t t 1000 DM	* . .	67 458 123 017	70 309 136 283	4 4
2416 20 390	- - - - - Anderes Polystyrol darunter zum Absatz bestimmt	t t 1000 DM	*	66 614 69 848	3 3
2416 20 500	- - - - - Styrol-Acrylnitril-Copolymere (SAN), in Primärformen darunter zum Absatz bestimmt	t t 1000 DM	* . .	29 832 35 358	54 448 43 065	3 3
2416 20 700	- - - - - Acrylnitril-Butadien-Styrol Copolymere (ABS), in Primärformen darunter zum Absatz bestimmt	t t 1000 DM	*	4 4
2416 20 900	- - - - - Andere Polymere des Styrols, in Primärformen darunter zum Absatz bestimmt	t t 1000 DM	* . .	88 348 85 533 177 339	75 066 70 994 152 897	10 10

5 Produktion nach Güterarten - Deutschland

Melde-Nr.	Bezeichnung	Einheit	2. VJ 1997	1. VJ 1998	2. VJ 1998	2. VJ 1998 Anzahl Unternehmen
1	2	3	4	5	6	7
2416 30 100	Polymere des Vinylchlorids oder anderer halogenerter Olefine, in Primärformen - Polyvinylchlorid, nicht mit anderen Stoffen gemischt, in Primärformen darunter zum Absatz bestimmt	t t 1000 DM	* 324 525 459 721	310 220 467 245	299 296 425 656	10 10
2416 30 230	- - Anderes Polyvinylchlorid, in Primärformen - - Nicht weichgemachtes Polyvinylchlorid, mit anderen Stoffen gemischt darunter zum Absatz bestimmt	t t 1000 DM	* . 10 164	. . 13 353	. . .	3 3
2416 30 250	- - Weichgemachtes Polyvinylchlorid, mit anderen Stoffen gemischt darunter zum Absatz bestimmt	t t 1000 DM	* 31 838 67 136	31 416 62 510	31 184 65 278	13 13
2416 30 430	- Vinylchlorid-Vinylacetat-Copolymere u.a. Copolymere des Vinylchlorids, in Primärformen - - Formmassen darunter zum Absatz bestimmt	t t 1000 DM	*	2 2
2416 30 450	- - Andere Vinylchlorid-Vinylacetat-Copolymere u.a. Copolymere des Vinylchlorids darunter zum Absatz bestimmt	t t 1000 DM	* 62 281 62 281 108 746	64 675 64 675 114 907	66 650 66 650 116 213	4 4
2416 30 500	- Polymere des Vinylidenchlorids, in Primärformen darunter zum Absatz bestimmt	t t 1000 DM	* 3 071 11 053	2 975 .	2 793 .	4 4
2416 30 630	- Polytetrafluorethylen, in Primärformen - - Formmassen darunter zum Absatz bestimmt	t t 1000 DM	*
2416 30 650	- - Anderes Polytetrafluorethylen darunter zum Absatz bestimmt	t t 1000 DM	*	1 1
2416 30 700	- Andere fluorierte Polymere, in Primärformen darunter zum Absatz bestimmt	t t 1000 DM	*	1 1
2416 30 900	- Polymere der anderen halogenierten Olefine, in Primärformen darunter zum Absatz bestimmt	t t 1000 DM	*	1 1
2416 40 130	Polyacetale, andere Polyether und Epoxidharze, in Primärformen; Polycarbonate, Alkydharze, Allylpolyester und andere Polyester, in Primärformen - Polyacetale, Polyetheralkohole, in Primärformen darunter zum Absatz bestimmt	t t 1000 DM	* 21 303 118 620	25 964 25 964 138 530	28 668 28 668 148 146	4 4
2416 40 150	- - Polyetheralkohole (z.B. Polyethylenglykol) darunter zum Absatz bestimmt	t t 1000 DM	* 45 011 148 718	41 237 .	40 815 .	10 10
2416 40 230	- - Andere Polyether, in Primärformen - - Formmassen darunter zum Absatz bestimmt	t t 1000 DM	*	1 1
2416 40 250	- - Andere Polyether darunter zum Absatz bestimmt	t t 1000 DM	* 2 244 1 920 11 555	2 705 2 163 12 543	1 839 1 572 10 146	6 6
2416 40 303	- Epoxidharze, in Primärformen - - Formmassen darunter zum Absatz bestimmt	t t 1000 DM	* 23 442 85 602	21 989 81 901	22 351 82 536	9 9
2416 40 305	- - als Klebstoff bestimmt darunter zum Absatz bestimmt	t t 1000 DM	* . 14 236	3 531 15 218	3 848 16 780	9 9
2416 40 309	- - Andere Epoxidharze darunter zum Absatz bestimmt	t t 1000 DM	* 31 436 131 436	33 231 135 863	34 722 144 437	19 18
2416 40 430	- Polycarbonate, in Primärformen - - Formmassen darunter zum Absatz bestimmt	t t 1000 DM	*	2 2
2416 40 450	- - Andere Polycarbonate darunter zum Absatz bestimmt	t t 1000 DM	*	1 1

5 Produktion nach Güterarten - Deutschland

Melde-Nr.	Bezeichnung	Einheit	2. VJ 1997	1. VJ 1998	2. VJ 1998	2. VJ 1998 Anzahl Unternehmen
1	2	3	4	5	6	7
2416 40 500	- Alkydharze, in Primärformen darunter zum Absatz bestimmt	t t 1000 DM	* 47 411 37 457 114 227	45 868 36 556 117 957	44 715 36 132 122 164	17 15
2416 40 630	- Polyethylenterephthalat, in Primärformen - - Formmassen darunter zum Absatz bestimmt	t t 1000 DM	* - - -	- - -	- - -	- -
2416 40 650	- - Andere Polyethylenterephthalate darunter zum Absatz bestimmt	t t 1000 DM	*	3 3
2416 40 705	- Ungesättigte flüssige Polyester, in Primärformen - - als Klebstoff bestimmt darunter zum Absatz bestimmt	t t 1000 DM	*	1 1
2416 40 709	- - Andere ungesättigte flüssige Polyester darunter zum Absatz bestimmt	t t 1000 DM	* 27 201 56 512	21 498 47 018	19 168 42 610	10 9
2416 40 830	- Ungesättigte nichtflüssige Polyester, in Primärformen - - Formmassen darunter zum Absatz bestimmt	t t 1000 DM	*	2 2
2416 40 850	- - Andere ungesättigte nichtflüssige Polyester darunter zum Absatz bestimmt	t t 1000 DM	*	2 2
2416 40 930	- Andere Polyester, in Primärformen - - Formmassen darunter zum Absatz bestimmt	t t 1000 DM	* 12 582 51 778	12 988 49 515	12 528 48 665	6 5
2416 40 955	- - Andere Polyester - - - als Klebstoff bestimmt darunter zum Absatz bestimmt	t t 1000 DM	*	2 2
2416 40 959	- - - Andere Polyester, a.n.g. darunter zum Absatz bestimmt	t t 1000 DM	* 78 078 46 422 180 442	82 372 43 102 152 600	81 008 42 403 152 245	17 16
2416 51 350	Polymeres des Propylens oder anderer Olefine, in Primärformen - Polypropylen, in Primärformen - - Formmassen darunter zum Absatz bestimmt	t t t 1000 DM	*	6 6
2416 51 370	- - Anderes Polypropylen darunter zum Absatz bestimmt	t t 1000 DM	* 132 601 271 103	136 087 296 628	145 845 258 375	9 9
2416 51 500	- Propylencopolymere in Primärformen; Polymere anderer Olefine, in Primärformen (z.B. Polyisobutylene) darunter zum Absatz bestimmt	t t 1000 DM	* 92 041 162 418	94 833 164 827	107 794 160 577	8 8
2416 52 305	Polymeres des Vinylacetats oder anderer Vinylester, in Primärformen; andere Vinylpolymere, in Primärformen - Polymere des Vinylacetats in wäßriger Dispersion, in Primärformen - - als Klebstoff bestimmt darunter zum Absatz bestimmt	t t t 1000 DM	* 38 570 33 108 97 907	27 651 22 022 .	28 686 23 093 .	8 8
2416 52 309	- - Andere Polymere des Vinylacetats darunter zum Absatz bestimmt	t t 1000 DM	* 14 530 26 686	8 8
2416 52 505	- Polymere des Vinylacetats (nicht in wäßriger Dispersion), in Primärformen - - als Klebstoff bestimmt darunter zum Absatz bestimmt	t t 1000 DM	*	1 1
2416 52 509	- - Andere Polymere des Vinylacetats (nicht in wäßriger Dispersion) darunter zum Absatz bestimmt	t t 1000 DM	* . 119 397	36 520 106 815	27 469 128 874	5 5
2416 52 701	- Polyvinylalkohole, auch nichthydrolysierte Acetatgruppen enthaltend, in Primärformen; Polymere anderer Vinylester, in Primärformen; andere Vinylpolymere, in Primärformen - - Polyvinylalkohole, als Klebstoff bestimmt darunter zum Absatz bestimmt	t t t 1000 DM	* 3 332 11 780	3 3
2416 52 703	- - Andere Polyvinylalkohole darunter zum Absatz bestimmt	t t 1000 DM	*	4 3

5 Produktion nach Güterarten - Deutschland

Melde-Nr.	Bezeichnung	Einheit	2. VJ 1997	1. VJ 1998	2. VJ 1998	2. VJ 1998 Anzahl Unternehmen
1	2	3	4	5	6	7
2416 52 705	- - Polymere anderer Vinylester; andere Vinylpolymere; als Klebstoff bestimmt darunter zum Absatz bestimmt	t t 1000 DM	* . 9 391	. . 10 893	. . 9 714	3 3
2416 52 709	- - Andere Polymere anderer Vinylester; andere Vinylpolymere darunter zum Absatz bestimmt	t t 1000 DM	* . 64 849	5 273 . 80 163	6 492 . 92 418	3 3
2416 53 550	- - Acrylpolymere, in Primärformen - Polymethylmethacrylat, in Primärformen - Formmassen darunter zum Absatz bestimmt	t t 1000 DM	* . 18 924 59 197	17 122 . 53 612	17 001 . 54 146	3 3
2416 53 575	- - - Anderes Polymethylmethacrylat - - - als Klebstoff bestimmt darunter zum Absatz bestimmt	t t 1000 DM	*	1 1
2416 53 579	- - - Anderes Polymethylmethacrylat, a.n.g. darunter zum Absatz bestimmt	t t 1000 DM	* . 21 145 78 032	19 827 . 65 372	20 850 . 77 405	4 4
2416 53 950	- - - Andere Acrylpolymere, in Primärformen - - - Formmassen darunter zum Absatz bestimmt	t t 1000 DM	* . 43 887 128 697	52 045 . 139 433	55 681 . 157 587	5 5
2416 53 975	- - - Andere Acrylpolymere - - - als Klebstoff bestimmt darunter zum Absatz bestimmt	t t 1000 DM	* . 5 683 5 683 22 923	5 960 . 5 960 27 728	5 550 . 5 550 25 594	6 6
2416 53 977	- - - als Dichtungsmasse bestimmt darunter zum Absatz bestimmt	t t 1000 DM	* . 1 212 4 333	1 351 . 1 351 4 536	1 361 . 1 361 4 660	4 4
2416 53 979	- - - Andere Acrylpolymere, a.n.g. darunter zum Absatz bestimmt	t t 1000 DM	* . 152 130 118 594 409 214	143 854 . 110 665 377 338	151 878 . 117 844 389 734	21 17
2416 54 503	- - - Polyamide, in Primärformen - - - Polyamid -6, -11, -12, -6,6, -6,9, -6,10 oder -6,12, in Primärformen - - - Formmassen darunter zum Absatz bestimmt	t t 1000 DM	* . 121 723 101 786 423 728	121 441 . 98 334 417 634	116 483 . 91 316 373 384	13 13
2416 54 509	- - - Andere Polyamid -6, -11, -12, -6,6, -6,9, -6,10 oder -6,12 darunter zum Absatz bestimmt	t t 1000 DM	* . 90 763 64 937 192 887	86 195 . 48 750 187 265	88 929 . 51 449 191 947	11 11
2416 54 950	- - - Andere Polyamide, in Primärformen - - - Formmassen darunter zum Absatz bestimmt	t t 1000 DM	* . 3 330 . .	4 983 . 4 983 39 375	. . . 60 358	5 5
2416 54 975	- - - Andere Polyamide - - - als Klebstoff bestimmt darunter zum Absatz bestimmt	t t 1000 DM	*	1 1
2416 54 979	- - - Andere Polyamide, a.n.g. darunter zum Absatz bestimmt	t t 1000 DM	* . 12 406 58 252	19 728 . 55 891	19 342 . 53 991	7 7
2416 55 550	- - - Harnstoffharze, Thioharnstoffharze, Melaminharze, in Primärformen - - - Harnstoffharze, Thioharnstoffharze, in Primärformen - - - Formmassen darunter zum Absatz bestimmt	t t 1000 DM	*	1 1
2416 55 575	- - - Andere Harnstoffharze, Thioharnstoffharze - - - als Klebstoff bestimmt darunter zum Absatz bestimmt	t t 1000 DM	* . 103 490 59 938	114 851 . 67 302	124 834 . 68 676	3 3
2416 55 577	- - - als Dichtungsmasse bestimmt darunter zum Absatz bestimmt	t t 1000 DM	*	1 1
2416 55 579	- - - Andere Harnstoffharze, Thioharnstoffharze, a.n.g. darunter zum Absatz bestimmt	t t 1000 DM	* . 21 346 40 852	. . 41 239	. . 32 916	5 5
2416 55 750	- - - Melaminharze, in Primärformen - - - Formmassen darunter zum Absatz bestimmt	t t 1000 DM	* . 3 527 15 424	3 674 . 3 674 17 560	3 136 . 3 136 14 861	5 5
2416 55 775	- - - Andere Melaminharze - - - als Klebstoff bestimmt darunter zum Absatz bestimmt	t t 1000 DM	*	1 1
2416 55 779	- - - Andere Melaminharze, a.n.g. darunter zum Absatz bestimmt	t t 1000 DM	* . 74 291 71 684 77 321	39 040 . 36 406 90 623	41 828 . 39 336 100 922	11 10

5 Produktion nach Güterarten - Deutschland

Melde-Nr.	Bezeichnung	Einheit	2. VJ 1997	1. VJ 1998	2. VJ 1998	2. VJ 1998 Anzahl Unternehmen
1	2	3	4	5	6	7
	Andere Aminoharze, Phenolharze, Polyurethane, in Primärformen					
2416 56 350	- - - Formmassen	t	*	.	.	2
	darunter zum Absatz bestimmt	t	.	.	.	2
		1000 DM	.	.	.	
2416 56 370	- - - Andere Aminoharze, a.n.g.	t	*	1 626	1 557	4
	darunter zum Absatz bestimmt	t	.	1 626	1 411	3
		1000 DM	.	5 447	5 283	
2416 56 550	- - - Phenolharze, in Primärformen	t	*	9 010	8 499	4
	- - - Formmassen	t	.	9 010	8 499	4
	darunter zum Absatz bestimmt	t	.	28 390	27 981	
		1000 DM	.		27 941	
2416 56 575	- - - - - Andere Phenolharze	t	*	12 677	12 422	5
	- - - - - als Klebstoff bestimmt	t	.	12 677	12 422	5
	darunter zum Absatz bestimmt	t	.	16 591	15 560	
		1000 DM	.		15 424	
2416 56 579	- - - - - Andere Phenolharze, a.n.g.	t	*	50 789	53 626	12
	darunter zum Absatz bestimmt	t	.	47 363	50 184	11
		1000 DM	.	87 721	97 267	
2416 56 705	- - - Polyurethane, in Primärformen	t	*	.	13 949	15
	- - - als Klebstoff bestimmt	t	.	.	14 062	15
	darunter zum Absatz bestimmt	t	.	.	.	
		1000 DM	.	.	58 006	
2416 56 709	- - - Andere Polyurethane, a.n.g.	t	*	184 604	178 688	35
	darunter zum Absatz bestimmt	t	.	160 358	159 052	35
		1000 DM	.	549 806	554 314	
2416 57 005	Silicone, in Primärformen	t	*	.	.	3
	- als Klebstoff bestimmt	t	.	.	.	3
	darunter zum Absatz bestimmt	t	.	.	.	
		1000 DM	.	.	.	
2416 57 007	- als Dichtungsmasse bestimmt	t	*	4 682	5 062	5
	darunter zum Absatz bestimmt	t	.	4 682	5 062	5
		1000 DM	.	47 161	48 243	
2416 57 009	- Andere Silicone, a.n.g.	t	*	72 306	82 662	17
	darunter zum Absatz bestimmt	t	.	.	85 593	17
		1000 DM	.	413 659	446 992	
	Andere synthetische, natürliche oder modifizierte natürliche Polymere, a.n.g., in Primärformen; Ionenaustauscher auf Kunststoffbasis, in Primärformen					
2416 58 100	- Petroleumharze, Cumaronharze, Indenharze oder Cumaron-Inden-Harze und Polyterpene, in Primärformen	t	*	.	.	3
	darunter zum Absatz bestimmt	t	.	.	.	3
		1000 DM	.	.	.	
2416 58 200	- Polysulfide, Polysulfone und andere synthetische Polymere, in Primärformen	t	*	39 029	41 577	8
	darunter zum Absatz bestimmt	t	.	.	45 059	8
		1000 DM	.	190 224	207 847	
2416 58 300	- Celluloseacetate, in Primärformen	t	*	.	.	1
	darunter zum Absatz bestimmt	t	.	.	.	-
		1000 DM	.	.	.	
2416 58 400	- Cellulosenitrate, in Primärformen (z.B. Collodium, Colloidin)	t	*	.	7 463	3
	darunter zum Absatz bestimmt	t	.	.	6 383	3
		1000 DM	.	.	35 892	
	- Celluloseether und andere chemische Derivate der Cellulose, in Primärformen (z.B. Carboxymethylcellulose, Ethylcellulose, Celluloseester)	t	*	.	.	
2416 58 505	- - als Klebstoff bestimmt	t	.	1 734	2 363	4
	darunter zum Absatz bestimmt	t	.	.	2 141	4
		1000 DM	.	.	27 590	
2416 58 509	- - - Andere Celluloseether und andere chemische Derivate der Cellulose (z.B. Carboxymethylcellulose, Ethylcellulose, Celluloseester)	t	*	18 442	19 412	7
	darunter zum Absatz bestimmt	t	.	158 315	159 995	6
		1000 DM	.		171 175	
2416 58 600	- Natürliche Polymere (z.B. Alginsäure) und modifizierte natürliche Polymere (z.B. gehärtete Eiweißstoffe, chemische Derivate von Naturkautschuk), a.n.g., in Primärformen	t	*	211	330	3
	darunter zum Absatz bestimmt	t	.	9 874	9 063	3
		1000 DM	.		10 342	
2416 58 700	- Ionenaustauscher auf der Grundlage von synthetischen oder natürlichen Polymeren, in Primärformen	t	*	10 818	13 438	5
	darunter zum Absatz bestimmt	t	.	41 800	37 706	5
		1000 DM	.		46 620	

5 Produktion nach Güterarten - Deutschland

Melde-Nr.	Bezeichnung	Einheit	2. VJ 1997	1. VJ 1998	2. VJ 1998	2. VJ 1998 Anzahl Unternehmen
1	2	3	4	5	6	7
2416 60 000	Abfälle, Schnitzel und Bruch von Kunststoffen	t	25 233	31 287	30 062	32
	darunter zum Absatz bestimmt	1000 DM	34 064	39 725	36 996	31
	Synthetischer Kautschuk und Faktis; Mischungen von Naturkautschukarten mit synthetischem Kautschuk, in Primärformen oder in Platten, Blättern oder Streifen	t	68 288	78 578	69 234	8
2417 10 500	- Latex	t	97 498	110 396	108 289	8
	darunter zum Absatz bestimmt	1000 DM	69 419	71 622	74 203	11
2417 10 900	- Anderer Kautschuk	t	162 376	175 261	174 862	11
	darunter zum Absatz bestimmt	1000 DM				
2420 11 200	Insektizide	kg-Wirkstoffgewicht				4
	- auf der Grundlage botanischer und biologischer Erzeugnisse	1000 DM	374	256	264	
2420 11 300	- auf der Grundlage von Chlorkohlenwasserstoffen	kg-Wirkstoffgewicht				2
		1000 DM				
2420 11 400	- auf der Grundlage von Carbamaten	kg-Wirkstoffgewicht				2
		1000 DM				
2420 11 500	- auf der Grundlage von Organo-Phosphaten	kg-Wirkstoffgewicht	2 093 520	1 145 485	517 673	12
		1000 DM	60 774	43 760	46 088	
2420 11 600	- auf der Grundlage von Pyrethroiden	kg-Wirkstoffgewicht	71 641	44 335	54 050	15
		1000 DM	20 172	20 862	20 720	
2420 11 700	- auf der Grundlage von Mineralölen	kg-Wirkstoffgewicht	23 186	92 188	22 608	3
		1000 DM	723	1 611	761	
2420 11 900	- Andere Insektizide	kg-Wirkstoffgewicht				6
		1000 DM				
2420 12 200	Herbizide	kg-Wirkstoffgewicht				2
	- auf der Grundlage von Hormonen mit Phenoxygruppen	kg-Wirkstoffgewicht				
		1000 DM				
2420 12 300	- auf der Grundlage von Triazinen	kg-Wirkstoffgewicht				2
		1000 DM				
2420 12 400	- auf der Grundlage von Acetamiden	kg-Wirkstoffgewicht	1 111 171	1 086 571	831 611	4
		1000 DM		89 231		
2420 12 500	- auf der Grundlage von Carbamaten	kg-Wirkstoffgewicht				1
		1000 DM				
2420 12 600	- auf der Grundlage von Dinitroanilinen	kg-Wirkstoffgewicht				-
		1000 DM				
2420 12 700	- auf der Grundlage von Harnstoffen, Uracilen und Sulfonylharnstoffen	kg-Wirkstoffgewicht		2 433 263	2 234 507	5
		1000 DM			60 726	
2420 12 900	- Andere Herbizide	kg-Wirkstoffgewicht	1 450 913		831 934	5
		1000 DM	58 349		54 565	
2420 13 500	Keimhemmungsmittel und Pflanzenwuchsregulatoren	kg-Wirkstoffgewicht				1
	- Keimhemmungsmittel i.A.E.	1000 DM				
2420 13 700	- Pflanzenwuchsregulatoren i.A.E.	kg-Wirkstoffgewicht	593 830	533 697	704 609	6
		1000 DM	24 038	8 296	28 505	
2420 14 300	Desinfektionsmittel i.A.E.	kg-Wirkstoffgewicht	3 240 458	3 429 998	3 351 021	14
	- auf der Grundlage von Ammonium	1000 DM	30 318	32 774	31 466	
2420 14 500	- auf der Grundlage von Halogenverbindungen	kg-Wirkstoffgewicht	37 451	44 046	50 494	7
		1000 DM	1 847	1 195	1 260	
2420 14 900	- Andere Desinfektionsmittel	kg-Wirkstoffgewicht	2 493 554	2 524 568	2 733 439	22
		1000 DM	50 035	50 703	54 177	
2420 15 520	Fungizide; Rodentizide	kg-Wirkstoffgewicht	4 721 106	5 214 135	5 345 197	6
	- Fungizide	1000 DM	11 966	12 022	12 459	
2420 15 530	- - Anorganische Erzeugnisse	kg-Wirkstoffgewicht	1 743 807	2 002 430	2 027 172	6
	- auf der Grundlage von Dithiocarbamaten	1000 DM	16 646	25 105	22 372	
2420 15 550	- - auf der Grundlage von Benzimidazolen	kg-Wirkstoffgewicht	166 963	50 525	74 308	3
		1000 DM		1 990	1 272	
2420 15 560	- - auf der Grundlage von Triazolen, Diazolen	kg-Wirkstoffgewicht		654 735		2
		1000 DM		139 559		
2420 15 570	- - auf der Grundlage von Morpholinen	kg-Wirkstoffgewicht				2
		1000 DM				
2420 15 590	- - Andere Fungizide	kg-Wirkstoffgewicht	2 052 585	2 510 041	1 401 222	10
		1000 DM	84 752	176 048	112 491	

5 Produktion nach Güterarten - Deutschland

Melde-Nr.	Bezeichnung	Einheit	2. VJ 1997	1. VJ 1998	2. VJ 1998	2. VJ 1998 Anzahl Unternehmen
1	2	3	4	5	6	7
2420 15 730	- Rodentizide - Antikoagulierend wirkende Rodentizide	kg-Wirkstoffgewicht 1000 DM	1 528	3 914	3 002	6
2420 15 750	- - Andere Rodentizide	kg-Wirkstoffgewicht 1000 DM	.	2 976	1 273	3
2420 15 790	- - Andere ähnliche Erzeugnisse	kg-Wirkstoffgewicht 1000 DM	1 642 630 42 419	1 851 113 46 023	1 733 189 48 120	11
	Anstrichfarben und Lacke auf der Grundlage von synthetischen oder chemisch modifizierten natürlichen Polymeren, in einem wäßrigen Medium dispergiert oder gelöst					
	- Anstrichfarben und Lacke auf der Grundlage von Acryl- oder Vinylpolymeren, in einem wäßrigen Medium dispergiert oder gelöst					
2430 11 501	- - - für den Innenanstrich	t 1000 DM	147 341 291 248	147 903 278 484	144 778 279 879	82
2430 11 503	- - - für den Außenanstrich	t 1000 DM	57 592 177 194	31 472 85 974	54 120 161 875	76
2430 11 505	- - Andere Anstrichfarben (z.B. Grundierungen)	t 1000 DM	24 735 112 734	19 776 99 642	23 628 117 026	69
2430 11 507	- - Lacke, Dispersionslackfarben	t 1000 DM	9 612 59 355	9 123 55 124	10 205 60 306	62
	- Anstrichfarben u. Lacke auf der Grundlage von anderen synthetischen oder chem. modifizierten natürl. Polymeren, in einem wäßrigen Medium dispergiert oder gelöst					
2430 11 701	- - - auf der Grundlage von Alkydharzen	t 1000 DM	4 609 33 619	4 632 34 911	4 928 37 160	20
2430 11 702	- - - elektrophoretische Lacke	t 1000 DM	17 354 85 199	17 835 83 650	18 801 89 076	13
2430 11 703	- - auf der Grundlage von Wasser- glas, Silikatanstrichfarben	t 1000 DM	9 330 34 634	4 700 14 909	9 489 35 104	25
2430 11 704	- - Anstrichfarben und Lacke - - - auf der Grundlage von Phenol-, Harnstoff- oder Melaminharzen	t 1000 DM	107 843	94 762	119 989	5
2430 11 705	- - - auf der Grundlage von anderen synthetischen Polymeren	t 1000 DM	18 522 127 277	18 954 126 174	20 281 139 236	65
2430 11 706	- - - auf der Grundlage von anderen chemisch modifizierten natürlichen Polymeren	t 1000 DM	6 650 29 737	5 704 28 118	6 014 29 710	17
	Anstrichfarben und Lacke auf der Grundlage von synthetischen oder chemisch modifizierten natürlichen Polymeren, in einem nichtwäßrigen Medium gelöst oder dispergiert; Lösungen der o.a. Polymeren, Anteil des organischen Lösemittels über 50 GHT					
	- Anstrichfarben und Lacke auf der Grundlage von Polyester, in einem nichtwäßrigen Medium dispergiert oder gelöst; Lösungen von Polyester mit einem Anteil des organischen Lösemittels über 50 GHT					
2430 12 250	- - Lösungen auf der Grundlage von Polyester mit einem Anteil an flüchtigen organischen Lösemitteln über 50 GHT (ohne Anstrichfarben und Lacke)	t 1000 DM	8 078 31 233	7 400 26 082	7 681 30 287	10
2430 12 290	- - Anstrichfarben und Lacke auf der Grundlage von Polyester (ohne Alkydharze), in einem nichtwäßrigen Medium dispergiert oder gelöst	t 1000 DM	18 475 156 518	15 858 136 518	16 243 140 369	39
2430 12 300	- Lösungen auf der Grundlage von Acryl- oder Vinylpolymeren mit einem Anteil an flüchtigen organischen Lösemitteln über 50 GHT (ohne Anstrichfarben und Lacke)	t 1000 DM	2 726 22 018	2 256 18 953	3 098 25 176	15

5 Produktion nach Güterarten - Deutschland

Melde-Nr.	Bezeichnung	Einheit	2. VJ 1997	1. VJ 1998	2. VJ 1998	2. VJ 1998 Anzahl Unternehmen
1	2	3	4	5	6	7
2430 12 550	- Anstrichfarben und Lacke auf der Grundlage von Acryl- und Vinylpolymeren, in einem nichtwässrigen Medium dispergiert oder gelöst	t	15 671	14 605	15 785	59
	- - Anstrichfarben und Lacke auf der Grundlage von Acrylpolymeren	1000 DM	177 354	167 028	169 238	
2430 12 570	- - Anstrichfarben und Lacke auf der Grundlage von Vinylpolymeren	t	8 486	8 098	8 847	49
		1000 DM	47 621	47 175	44 453	
2430 12 700	- Lösungen auf der Grundlage v. anderen synthetischen o. chemisch modifizierten natürl. Polymeren mit einem Anteil an flüchtigen organischen Lösemittel über 50 GHt (oh. Anstrichfarben u. Lacke)	t	9 596	8 979	9 510	35
		1000 DM	63 357	58 568	64 050	
2430 12 901	- Anstrichfarben und Lacke auf der Grundlage von anderen synthetischen oder chemisch modifizierten natürlichen Polymeren	t	6 767	6 015	9 012	34
	- - Festkörperreiche Lacke, High Solids (maximal 30 % organische Lösemittel)	1000 DM	45 265	43 683	55 529	
2430 12 902	- - Anstrichfarben und Lacke - - - auf der Grundlage von Alkydharzen, lufttrocknend	t	27 421	23 806	28 770	96
		1000 DM	168 897	145 898	169 098	
2430 12 903	- - - auf der Grundlage von Alkydharzen, wärmetrocknend	t	8 216	7 403	7 758	38
		1000 DM	68 043	60 332	63 455	
2430 12 904	- - - auf der Grundlage von Polyesterharzen	t	-	450	445	3
		1000 DM	-	3 279	3 266	
2430 12 905	- - - auf der Grundlage von Cellulosenitrat	t	8 362	8 794	8 614	66
		1000 DM	50 689	50 374	48 608	
2430 12 906	- - - auf der Grundlage von Phenol-, Harnstoff- oder Melaminharzen	t	1 143	1 113	1 022	29
		1000 DM	8 982	8 662	8 740	
2430 12 907	- - - auf der Grundlage von Epoxidharzen	t	10 239	9 719	10 437	82
		1000 DM	82 139	72 921	79 302	
2430 12 908	- - - auf der Grundlage von Polyurethanharzen	t	15 624	14 344	15 788	94
		1000 DM	146 157	130 496	143 061	
2430 12 909	- - Andere Anstrichfarben und Lacke auf der Grundlage von anderen synthetischen oder chemisch modifizierten natürlichen Polymeren	t	12 893	10 908	12 386	96
		1000 DM	104 775	102 476	108 556	
2430 21 300	Zubereitete Pigmente, Trübungsmittel, Farben, Schmelzglasuren, Engoben, flüssige Glanzmittel usw. für die Keramik-, Emaillier- oder Glasindustrie; Glasfritte u.ä. Glas in Form von Pulver, Granalien, Schuppen oder Flocken	t	3 431	2 944	3 304	11
	- Zubereitete Pigmente, zubereitete Trübungsmittel, zubereitete Farben u.ä. Zubereitungen für die Keramik-, Emaillier- oder Glasindustrie	1000 DM	41 625	42 612	44 595	
2430 21 500	- Schmelzglasuren und andere verglasbaren Massen, Engoben u.ä. Zubereitungen für die Keramik-, Emaillier- oder Glasindustrie	t	25 007	7 299	7 741	6
		1000 DM	17 644	15 687	17 785	
2430 21 703	- Flüssige Glanzmittel u.ä. Zubereitungen für die Keramik-, Emaillier- oder Glasindustrie; Glasfritte und anderes Glas in Form von Pulver, Granalien, Schuppen oder Flocken (z.B. Überfangglas)	t	.	.	.	2
	- - Flüssige Glanzmittel und ähnliche Zubereitungen	1000 DM	.	.	.	
2430 21 705	- - Glasfritte und anderes Glas in Form von Pulver, Granalien, Schuppen oder Flocken	t	.	.	.	2
		1000 DM	.	.	.	

5 Produktion nach Güterarten - Deutschland

Melde-Nr.	Bezeichnung	Einheit	2. VJ 1997	1. VJ 1998	2. VJ 1998	2. VJ 1998 Anzahl Unternehmen
1	2	3	4	5	6	7
	Andere Anstrichfarben, Lacke; zubereitete Wasserpigmentfarben, Sikkative; Pigmente in nichtwäßrigen Medien; Prägefolien; Färbemittel; Kitten; Spachtelmassen; zusammengesetzte organische Löse- und Verdünnungsmittel					
2430 22 130	- - - Andere Anstrichfarben und Lacke, zubereitete Wasserpigmentfarben für die Lederzubereitung	t	1 301	712	744	13
	- - - Anstrichfarben und Lacke auf der Grundlage von trocknenden Ölen	1000 DM	8 239	6 234	6 460	
2430 22 151	- - - Zubereitete Pulverlacke	t	14 727	15 080	14 581	15
		1000 DM	114 486	121 723	115 403	
2430 22 153	- - - Anstrichfarben und Lacke auf der Grundlage von Bitumen oder Teer	t	11 851	7 509	10 401	19
		1000 DM	45 225	29 514	38 955	
2430 22 155	- - - Anstrichfarben und Lacke auf der Grundlage von Schellack, natürlichen Gummen oder Harzen usw.	t	2 095	995	2 814	14
		1000 DM	10 446	6 188	11 238	
2430 22 157	- - - Zubereitete Wasserpigmentfarben für die Lederindustrie	t	826	1 067	880	7
		1000 DM	4 805	5 682	4 829	
2430 22 200	- Zubereitete Sikkative	t	.	1 454	1 114	6
		1000 DM	.	.	.	
2430 22 300	- Prägefolien	t	.	.	.	3
		1000 DM	.	.	.	
2430 22 430	- - - Pigmente (einschl. Metallpulver und -flitter), in nichtwäßrigen Medien dispergiert, zum Herstellen von Anstrichfarben; Färbemittel und andere Farbmittel, i.A.E.	t	.	.	.	2
		1000 DM	.	.	.	
2430 22 450	- - - Andere Pigmente (einschl. Metallpulver und -flitter)	t	4 235	4 372	4 801	19
		1000 DM	32 752	33 182	35 580	
2430 22 530	- - - Kitten; Spachtelmassen für Anstreicherarbeiten	t	19 278	20 583	20 279	28
	- - - Kitten (z.B. Harzzement, Glaserkitten)	1000 DM	100 293	98 216	103 075	
2430 22 550	- - - Spachtelmassen für Anstreicherarbeiten	t	29 929	22 527	29 865	38
		1000 DM	45 244	38 145	44 361	
2430 22 601	- - - Nichtfeuerfeste Spachtel- und Verputzmassen für Fassaden, Innenwände, Fußböden, Decken und dergleichen	t	48 890	30 497	47 126	39
		1000 DM	103 638	61 230	99 405	
2430 22 603	- - - Silikatgebundene Putze für Fassaden, Innenwände und Decken	t	17 555	12 489	16 178	13
		1000 DM	21 039	10 933	19 481	
2430 22 605	- - - Andere Putze für Fassaden, Innenwände und Decken	t	20 415	10 149	18 128	14
		1000 DM	32 138	20 223	27 934	
2430 22 607	- - - Spachtel- und Verputzmassen für Fußböden, mit Wasser abbindend	t	91 040	86 103	88 775	15
		1000 DM	117 828	104 456	111 373	
2430 22 609	- - - Andere Spachtel- und Verputzmassen für Fußböden	t	18 420	18 698	21 170	20
		1000 DM	42 285	36 721	42 231	
2430 22 730	- - - Zusammengesetzte organische Löse- und Verdünnungsmittel und Zubereitungen zum Entfernen von Farben oder Lacken	t	8 792	9 163	9 746	50
	- - - auf der Grundlage von Butylacetat	1000 DM	30 146	30 662	32 271	
2430 22 793	- - - Zubereitungen zum Entfernen von Farben und Lacken, andere zusammengesetzte organische Löse- und Verdünnungsmittel, a.n.g.	t	1 617	1 659	1 684	27
	- - - Zubereitungen zum Entfernen von Farben und Lacken (Abbeizer)	1000 DM	10 080	11 627	11 031	
2430 22 799	- - - Andere zusammengesetzte organische Löse- und Verdünnungsmittel, a.n.g.	t	53 678	53 539	57 199	132
		1000 DM	99 068	93 516	103 156	

5 Produktion nach Güterarten - Deutschland

Melde-Nr.	Bezeichnung	Einheit	2. VJ 1997	1. VJ 1998	2. VJ 1998	2. VJ 1998 Anzahl Unternehmen
1	2	3	4	5	6	7
2430 23 500	Farben für Kunstmaler, für den Unterricht, für die Plakatmalerei, für Farbtönungen, zur Unterhaltung u.ä. Farben, in Tafelchen, Tuben o.ä. Aufmachungen - in Zusammenstellungen	t 1000 DM	383 13 833	258 9 281	299 11 302	7
2430 23 700	- nicht in Zusammenstellungen	t 1000 DM	579 17 026	481 18 112	462 16 689	9
2430 24 530	Druckfarben - Schwarze Druckfarben - - für Lithographie	t 1000 DM	19 314 97 681	25 473 133 060	24 572 127 098	10
2430 24 550	- - für Flexographie	t 1000 DM	407 2 738	450 3 049	445 3 032	13
2430 24 590	- - für andere Verwendung	t 1000 DM	5 785 31 975	4 121 19 905	4 812 22 803	14
2430 24 730	- Andere Druckfarben - - für Lithographie	t 1000 DM	12 269 108 400	13 700 123 674	14 044 124 878	11
2430 24 750	- - für Flexographie	t 1000 DM	11 057 101 781	11 920 109 540	11 615 105 471	19
2430 24 790	- - für andere Verwendung	t 1000 DM	40 833 252 628	39 741 249 567	43 014 262 644	19
2441 10 300	Salicylsäure, O-Acetylsalicylsäure, ihre Salze und Ester - Salicylsäure und ihre Salze darunter zum Absatz bestimmt	t 1000 DM	*	2 2
2441 10 500	- O-Acetylsalicylsäure, ihre Salze und Ester darunter zum Absatz bestimmt	t 1000 DM	*	2 2
2441 10 700	- Andere Ester der Salicylsäure und ihre Salze (z.B. Methylsalicylat, Phenylsalicylat) darunter zum Absatz bestimmt	t 1000 DM	* 173 1 171	375 .	195 1 687	5 4
2441 20 100	Lysinsäure, -ester, Glutaminsäure und deren Salze; quartäre organische Ammoniumsalze und -hydroxide; Phosphoaminolipide; acyclische und cyclische Amide (einschl. Carbamaten) (ohne Ureine und Derivate) - Lysin und seine Ester; Salze dieser Erzeugnisse darunter zum Absatz bestimmt	t 1000 DM	* - -	- - -	- - -	- - -
2441 20 200	- Glutaminsäure und ihre Salze darunter zum Absatz bestimmt	t 1000 DM	* - -	- - -	. - -	1 -
2441 20 300	- Cholin und seine Salze darunter zum Absatz bestimmt	t 1000 DM	*	2 2
2441 20 400	- Lecithine und andere Phosphoaminolipide darunter zum Absatz bestimmt	t 1000 DM	*	2 2
2441 20 500	- Andere quartäre organische Ammoniumsalze und -hydroxide darunter zum Absatz bestimmt	t 1000 DM	* 5 252 4 617 42 174	4 653 4 232 36 087	4 082 3 648 35 079	12 12
2441 20 600	- Acyclische Amide (einschl. acyclischer Carbamate) und ihre Derivate, Salze dieser Erzeugnisse darunter zum Absatz bestimmt	t 1000 DM	* 166 284 97 502	112 504 99 227	147 748 86 952	13 13
2441 20 700	- Andere cyclische Amide (ohne Ureine, aber einschl. cyclischer Carbamate) und ihre Derivate; Salze dieser Erzeugnisse darunter zum Absatz bestimmt	t 1000 DM	* . 38 856	. . 37 830	. . 31 837	10 10
2441 31 100	Ausgewählte heterocyclische Verbindungen - Lactone (ohne Cumarin, Methylcumarine und Ethylcumarine) darunter zum Absatz bestimmt	t 1000 DM	* 9 197 12 023	10 182 11 644	11 596 11 124	6 6
2441 31 200	- Phenazon (Antipyrin) und seine Derivate darunter zum Absatz bestimmt	t 1000 DM	*	1 1
2441 31 300	- Andere Verbindungen, die einen nichtkondensierten Pyrazolring (auch hydriert) in der Struktur enthalten (z.B. Phenylbutazon) darunter zum Absatz bestimmt	t 1000 DM	* 1 426 235 21 163	1 295 184 20 266	1 140 . .	4 2

5 Produktion nach Güterarten - Deutschland

Melde-Nr.	Bezeichnung	Einheit	2. VJ 1997	1. VJ 1998	2. VJ 1998	2. VJ 1998 Anzahl Unternehmen
1	2	3	4	5	6	7
2441 31 400	- Hydantoin und seine Derivate darunter zum Absatz bestimmt	t t 1000 DM	*	.	.	2 2
	- Verbindungen, die einen Pyrimidinring (auch hydriert) oder Piperazinring in der Struktur enthalten; Nucleinsäuren und ihre Salze					
2441 31 550	- - Malonylharnstoff (Barbitursäure) und seine Derivate; Salze dieser Erzeugnisse darunter zum Absatz bestimmt	t t 1000 DM	*	201 2 731	9 1 204 557	3 3
2441 31 590	- - Andere Verbindungen, die einen Pyrimidinring (auch hydriert) oder Piperazinring in der Struktur enthalten; Nucleinsäuren und ihre Salze (z.B. Diazinon) darunter zum Absatz bestimmt	t t 1000 DM	*	3 695 .	3 432 . 162 974	10 9
2441 31 700	- Verbindungen, die einen nichtkondensierten Triazinring (auch hydriert) in der Struktur enthalten (ohne Melamin) darunter zum Absatz bestimmt	t t 1000 DM	*	9 708 24 011	10 321 35 618 24 640	3 3
2441 31 800	- Verbindungen, die ein Phenothiazinringsystem (auch hydriert) enthalten, nicht weiter kondensiert darunter zum Absatz bestimmt	t t 1000 DM	*	.	.	3 3
2441 32 000	Sulfamide darunter zum Absatz bestimmt	t t 1000 DM	*	1 031 76 380	1 816 118 686 100 133	7 6
2441 40 000	Chemisch reine Zucker (ohne Saccharose, Lactose, Maltose, Glucose, Fructose), Ether und Ester von Zuckern und ihre Salze darunter zum Absatz bestimmt	t t 1000 DM	*	.	.	1 1
	Natürliche, auch synthetisch hergestellte Provitamine und Vitamine (einschl. natürlicher Konzentrate), ihre hauptsächlich als Vitamine gebrauchten Derivate, auch untereinander gemischt, auch in Lösungsmitteln					
2441 51 100	- Provitamine, ungemischt	1000 DM	.	.	.	1
2441 51 230	- - Vitamine A und ihre Derivate	1000 DM	.	.	.	1
2441 51 250	- - Vitamin B1 und seine Derivate	1000 DM	.	.	.	1
	- Vitamin B2, D- oder DL-Pantothenensäure (Vitamin B3 oder B5) und ihre Derivate, ungemischt					
2441 51 330	- - Vitamin B2 und seine Derivate	1000 DM	.	.	.	2
2441 51 350	- - D- oder DL-Pantothenensäure (Vitamin B3 oder B5) und ihre Derivate	1000 DM	.	.	.	1
	- Vitamine B6 und B12 und ihre Derivate, ungemischt					
2441 51 430	- - Vitamin B6 und seine Derivate	1000 DM	.	.	.	2
2441 51 450	- - Vitamin B12 und seine Derivate	1000 DM	-	-	-	-
	- Andere Vitamine und ihre Derivate, ungemischt					
2441 51 530	- - Vitamin C und seine Derivate	1000 DM	20 249	21 421	21 879	4
2441 51 550	- - Vitamin E und seine Derivate	1000 DM	.	.	.	2
2441 51 590	- - Andere Vitamine und ihre Derivate (z.B. Vitamin B9, Vitamin H)	1000 DM	.	.	.	2
2441 51 900	- Natürliche Konzentrate von Vitaminen; Mischungen von Vitaminen und ihren Derivaten, auch in Lösungsmitteln aller Art	1000 DM	47 552	51 354	55 482	9
	Natürliche, auch synthetisch hergestellte Hormone; ihre hauptsächlich als Hormone gebrauchten Derivate; andere hauptsächlich als Hormone gebrauchte Steroide					
2441 52 200	- Hormone des Hypophysenvorderlappens und ähnliche Hormone und ihre Derivate	1000 DM	-	.	.	1

5 Produktion nach Güterarten - Deutschland

Melde-Nr.	Bezeichnung	Einheit	2. VJ 1997	1. VJ 1998	2. VJ 1998	2. VJ 1998 Anzahl Unternehmen
1	2	3	4	5	6	7
2441 52 350	- Hormone der Nebennierenrinde und ihre Derivate - Cortison, Hydrocortison, Prednison (Dehydrocortison) und Prednisolon (Dehydrohydrocortison)	1000 DM	-	.	-	-
2441 52 370	- Halogenderivate der Hormone der Nebennierenrinde	1000 DM	.	.	.	1
2441 52 390	- Andere Hormone der Nebennierenrinde und ihre Derivate (z.B. Acetate des Cortisons oder des Hydrocortisons)	1000 DM	-	.	.	1
2441 52 500	- Insulin und seine Salze	1000 DM	-	.	.	1
2441 52 700	- Östrogene und Gestagene	1000 DM	-	-	.	1
2441 52 900	- Andere Hormone und ihre Derivate; andere hauptsächlich als Hormone gebrauchte Steroide	1000 DM	2 283	2 899	2 230	4
2441 53 130	Natürliche, auch synthetisch hergestellte Glykoside und pflanzliche Alkaloide, ihre Salze, Ether, Ester und anderen Derivate - Rutosid (Rutin) und seine Derivate	1000 DM	.	.	.	1
2441 53 150	- Andere natürliche, auch synthetisch hergestellte Glykoside und ihre Salze, Ether, Ester und anderen Derivate (z.B. Digitalis-Glykoside, Glycyrrhizin)	1000 DM	.	.	.	2
2441 53 230	- Opium- und Chinaalkaloide und ihre Derivate; Salze dieser Erzeugnisse - Opiumalkaloide und ihre Derivate; Salze dieser Erzeugnisse	1000 DM	.	.	.	1
2441 53 250	- Chinin und seine Salze	1000 DM	.	.	.	2
2441 53 290	- Andere Chinaalkaloide und ihre Derivate; Salze dieser Erzeugnisse	1000 DM	-	-	-	-
2441 53 300	- Coffein und seine Salze	1000 DM	29 848	31 324	31 998	5
2441 53 400	- Ephedrine und ihre Salze	1000 DM	.	.	.	1
2441 53 500	- Theophyllin und Aminophyllin (Theophyllin-Ethylendiamin) und ihre Derivate; Salze dieser Erzeugnisse	1000 DM	28 437	13 119	12 759	3
2441 53 600	- Mutterkornalkaloide und ihre Derivate; Salze dieser Erzeugnisse	1000 DM	-	-	-	-
2441 53 700	- Nicotin und seine Salze	1000 DM	-	-	-	-
2441 53 900	- Andere natürliche, auch synthetisch hergestellte pflanzliche Alkaloide, ihre Salze, Ether, Ester und anderen Derivate (z.B. Cocain, Emetin)	1000 DM	51 388	.	49 766	4
2441 54 300	Antibiotika - Penicilline und ihre Derivate mit Penicillansäurestruktur; Salze dieser Erzeugnisse darunter zum Absatz bestimmt	kg kg 1000 DM	*	2 - -
2441 54 400	- Streptomycine und ihre Derivate; Salze dieser Erzeugnisse darunter zum Absatz bestimmt	kg kg 1000 DM	* - -	- - -	- - -	- - -
2441 54 500	- Tetracycline und ihre Derivate; Salze dieser Erzeugnisse darunter zum Absatz bestimmt	kg kg 1000 DM	* - -	- - -	- - -	- - -
2441 54 600	- Chloramphenicol und seine Derivate; Salze dieser Erzeugnisse darunter zum Absatz bestimmt	kg kg 1000 DM	* - -	- - -	- - -	- - -

5 Produktion nach Güterarten - Deutschland

Melde-Nr.	Bezeichnung	Einheit	2. VJ 1997	1. VJ 1998	2. VJ 1998	2. VJ 1998 Anzahl Unternehmen
1	2	3	4	5	6	7
2441 54 700	- Erythromycin und seine Derivate; Salze dieser Erzeugnisse darunter zum Absatz bestimmt	kg kg 1000 DM	* - -	- - -	- - -	- - -
2441 54 900	- Andere Antibiotika darunter zum Absatz bestimmt	kg kg 1000 DM	*	1 1 1
	Drüsen, andere Organe, andere menschliche oder tierische Stoffe zu therapeutischen u.ä. Zwecken; Heparin; menschliches Blut; tierisches Blut zu therapeutischen u.ä. Zwecken zubereitet; Kulturen von Mikroorganismen					
2441 60 100	- Drüsen und andere Organe, getrocknet, auch als Pulver	1000 DM	7 077	7 230	7 584	3
2441 60 200	- Auszüge aus Drüsen oder anderen Organen oder ihren Absonderungen	1000 DM	4 078	5 439	.	2
2441 60 300	- Heparin und seine Salze; andere menschliche oder tierische Stoffe zu therapeutischen oder prophylaktischen Zwecken	1000 DM	.	.	.	2
2441 60 500	- Menschliches Blut; tierisches Blut, zu therapeutischen, prophylaktischen oder diagnostischen Zwecken zubereitet; Kulturen von Mikroorganismen (ohne Hefen); andere Toxine u.ä. Erzeugnisse, a.n.g.	1000 DM	7 415	7 651	7 972	6
	Arzneimwaren, Penicilline, Streptomycine oder andere Antibiotika enthaltend					
2442 11 300	- Penicillin oder Streptomycine oder ihre Derivate enthaltend, weder dosiert noch in Aufmachungen für den Einzelverkauf	1000 DM	.	.	813	3
2442 11 500	- andere Antibiotika enthaltend, weder dosiert noch in Aufmachungen für den Einzelverkauf	1000 DM	.	14 131	16 756	4
2442 11 600	- Penicillin oder Streptomycine oder ihre Derivate enthaltend, dosiert oder i.A.E.	1000 DM	42 538	36 193	33 373	22
2442 11 800	- andere Antibiotika enthaltend, dosiert oder i.A.E.	1000 DM	930 089	948 971	889 679	73
	Arzneimwaren (ohne solche mit Antibiotika), Hormone enthaltend					
2442 12 300	- Insulin enthaltend, weder dosiert noch i.A.E.	1000 DM	-	-	-	-
2442 12 500	- Hormone enthaltend (ohne solche mit Antibiotika oder Insulin), weder dosiert noch i.A.E.	1000 DM	.	.	.	2
2442 12 600	- Insulin enthaltend, dosiert oder i.A.E.	1000 DM	.	.	.	3
2442 12 700	- Hormone der Nebennierenrinde enthaltend, dosiert oder i.A.E.	1000 DM	93 475	85 181	77 202	19
2442 12 800	- andere Hormone enthaltend, dosiert oder i.A.E.	1000 DM	315 784	336 917	323 773	31
	Arzneimwaren, Alkaloide oder ihre Derivate, Jod, Jodverbindungen, Vitamine, jedoch weder Hormone noch Antibiotika enthaltend					
2442 13 100	- Alkaloide oder ihre Derivate, jedoch weder Hormone oder Antibiotika enthaltend, weder dosiert noch i.A.E.	1000 DM	.	.	.	5
2442 13 200	- Jod oder Jodverbindungen oder andere zu therapeutischen oder prophylaktischen Zwecken gemischte Bestandteile enthaltend, a.n.g., weder dosiert noch i.A.E.	1000 DM	78 567	94 759	97 419	10
2442 13 400	- Alkaloide oder ihre Derivate enthaltend (ohne solche mit Hormonen oder Antibiotika), dosiert oder i.A.E.	1000 DM	426 505	406 127	429 969	35

5 Produktion nach Güterarten - Deutschland

Melde-Nr.	Bezeichnung	Einheit	2. VJ 1997	1. VJ 1998	2. VJ 1998	2. VJ 1998 Anzahl Unternehmen
1	2	3	4	5	6	7
2442 13 600	- Vitamine, Provitamine oder Mischungen derselben (auch in Lösemitteln aller Art) enthaltend, dosiert oder i.A.E.	1000 DM	718 275	712 173	652 090	72
2442 13 800	- Jod oder Jodverbindungen oder andere zu therapeutischen oder prophylaktischen Zwecken gemischte Bestandteile enthaltend, a.n.g., dosiert oder i.A.E.	1000 DM	3 671 925	3 809 362	3 640 019	123
2442 21 200	Antisera u.a. Blutbestandteile; Vaccine - Antisera und andere Blutfraktionen	1000 DM	137 660	146 392	149 289	11
2442 21 400	- Vaccine für die Humanmedizin	1000 DM	.	115 840	108 092	4
2442 21 650	- Vaccine für die Veterinärmedizin	1000 DM	.	.	.	1
2442 21 690	- - gegen Maul- und Klauenseuche	1000 DM	.	.	.	8
2442 21 690	- - Andere Vaccine	1000 DM	27 255	35 299	31 117	8
2442 22 000	Empfängnisverhütende chemische Zubereitungen auf der Grundlage von Hormonen oder Spermiziden	1000 DM	101 915	67 495	124 845	6
2442 23 200	Reagenzien zum Bestimmen der Blutgruppen oder Blutfaktoren; Röntgenkontrastmittel; diagnostische Reagenzien; Zahnzement u.a. Zahnfüllstoffe; Zement zum Wiederherstellen von Knochen - Reagenzien zum Bestimmen der Blutgruppen oder Blutfaktoren	1000 DM	.	.	97 821	10
2442 23 400	- Röntgenkontrastmittel; diagnostische Reagenzien zur Verwendung am Patienten	1000 DM	389 339	402 998	407 939	9
2442 23 800	- Zahnzement u.a. Zahnfüllstoffe; Zement zum Wiederherstellen von Knochen	1000 DM	27 834	25 822	29 596	11
2442 24 100	Watte, Mull, Binden; steriles Catgut u.a. Material; sterile Laminariastifte; sterile resorbierbare blutstillende Einlagen; Taschen u.a. Behältnisse mit Apothekenausstattung für Erste Hilfe - Heftpflaster u.a. Waren mit Klebeschicht, für medizinische Zwecke aufgemacht	1000 DM	100 772	101 487	93 896	8
2442 24 300	- Watte, Mull, Binden u. dgl. (Verbandszeug, Pflaster), mit medikamentösen Stoffen getränkt oder überzogen oder i.A.E. zu medizinischen, chirurgischen, zahnärztlichen oder tierärztlichen Zwecken	1000 DM	130 619	92 860	94 253	16
2442 24 500	- Steriles Catgut, ähnliches steriles Nahtmaterial für chirurgische Zwecke; sterile Laminariastifte; sterile resorbierbare blutstillende Einlagen zu chirurgischen oder zahnärztlichen Zwecken	1000 DM	124 762	140 169	136 740	10
2442 24 700	- Taschen u.a. Behältnisse mit Apothekenausstattung für Erste Hilfe	1000 DM	10 534	.	.	2
2451 10 500	Glycerin, -wasser und -unterlaugen - Glycerin, roh; Glycerinwasser und Glycerinunterlaugen darunter zum Absatz bestimmt	t 1000 DM	*	1 1
2451 10 700	- Anderes Glycerin, synthetisches Glycerin darunter zum Absatz bestimmt	t 1000 DM	* 26 935 49 711	34 611 51 171	30 679 42 080	7 6
2451 20 200	Organische grenzflächenaktive Stoffe (ohne Seifen) - anionisch wirkend darunter zum Absatz bestimmt	t 1000 DM	* 104 996 85 738 132 620	126 317 93 474 154 514	131 020 94 557 157 091	20 20
2451 20 300	- kationisch wirkend darunter zum Absatz bestimmt	t 1000 DM	* 7 387 19 357	8 610 21 855	9 197 24 618	11 11
2451 20 500	- nichtionogen wirkend darunter zum Absatz bestimmt	t 1000 DM	* 89 991 67 233 180 686	93 084 67 918 188 546	92 149 67 958 181 425	16 16

5 Produktion nach Güterarten - Deutschland

Melde-Nr.	Bezeichnung	Einheit	2. VJ 1997	1. VJ 1998	2. VJ 1998	2. VJ 1998 Anzahl Unternehmen
1	2	3	4	5	6	7
2451 20 900	- Andere organische grenzflächenaktive Stoffe darunter zum Absatz bestimmt	t 1000 DM	* 16 360 22 564	17 026 24 324	10 649 9 713 24 724	13 13
	Seifen; als Seife verwendbare organische grenzflächenaktive Stoffe und Zubereitungen in bestimmten Formen, auch ohne Gehalt an Seife; Papier usw. mit Seife oder Reinigungsmitteln getränkt oder überzogen					
	- in Form von Tafeln, Riegeln usw., zur Körperpflege; Feinseifen, Medizinalseifen					
2451 31 203	-- Rasierseifen	t 1000 DM	165 1 320	178 1 255	130 1 148	3
2451 31 205	-- Papier, Watte, Filz und Vliesstoffe, mit Seife oder Reinigungsmitteln getränkt oder überzogen, zur Körperpflege	t 1000 DM	- -	- -	- -	-
2451 31 209	-- Andere Seifen (z.B. Feinseife, Medizinalseife)	t 1000 DM	16 161 76 345	18 966 74 990	18 674 74 256	18
	- in Form von Tafeln, Riegeln usw., nicht zur Körperpflege					
2451 31 530	-- Industrieseifen	t 1000 DM	2 750 6 367	2 873 6 903	2 762 6 965	7
2451 31 550	-- Haushaltskernseifen	t 1000 DM	437 1 093	380 912	266 691	3
2451 31 590	-- Andere Seifen, nicht zur Körperpflege	t 1000 DM	100 1 015	2
	- Seifen in anderen Formen					
2451 31 730	-- in Form von Flocken, Körner oder Pulver	t 1000 DM	757 1 154	1 641 1 985	1 145 1 555	3
	- in anderen Formen					
2451 31 793	-- flüssig und pastenförmig, zur Körperpflege	t 1000 DM	5 655 20 036	5 161 18 275	5 102 17 622	38
2451 31 799	-- nicht zur Körperpflege	t 1000 DM	3 084 9 403	2 395 9 161	2 383 7 502	15
	Grenzflächenaktive Zubereitungen, zubereitete Waschmittel und Waschhilfsmittel, zubereitete Reinigungsmittel, auch Seife enthaltend					
2451 32 300	- Grenzflächenaktive Zubereitungen (ohne Seifen), i.A.E.	t 1000 DM	11 681 50 859	6 914 40 026	6 993 40 243	16
	- Zubereitete Waschmittel, Waschhilfsmittel und zubereitete Reinigungsmittel, auch Seife enthaltend, i.A.E.					
2451 32 523	-- Universalwaschmittel, i.A.E.	t 1000 DM	8 738 14 121	8 621 17 175	10 262 24 397	14
2451 32 529	-- Andere Universalwaschmittel	t 1000 DM	116 861 343 563	107 485 342 323	110 868 349 507	18
2451 32 533	-- Spezialwaschmittel, i.A.E.	t 1000 DM	2 759 12 902	3 260 12 515	3 207 15 458	16
2451 32 539	-- Andere Spezialwaschmittel	t 1000 DM	14 705 61 559	15 476 62 065	14 091 53 615	14
	- Geschirrspülmittel, i.A.E.					
2451 32 573	-- Klarspüler	t 1000 DM	1 572 4 229	2 306 4 457	1 942 3 865	15
2451 32 575	-- Handgeschirrspülmittel	t 1000 DM	23 286 47 904	20 805 46 680	23 678 49 643	37
2451 32 577	-- Maschinengeschirrspülmittel	t 1000 DM	36 987 95 286	39 579 98 436	33 991 82 467	22
	- Andere zubereitete Waschmittel, Waschhilfsmittel und Reinigungsmittel, i.A.E.					
2451 32 591	-- Stärken, Steifen u.a. Waschhilfsmittel	t 1000 DM	10 015 31 993	10 481 31 906	12 721 36 005	28
2451 32 592	-- Wasch- und Reinigungsmittel für Teppiche, i.A.E.	t 1000 DM	1 002 8 315	372 2 434	261 1 386	12
2451 32 593	-- Wasch- und Reinigungsmittel für andere Fußbodenbeläge, i.A.E.	t 1000 DM	9 148 34 760	8 054 33 716	8 121 31 000	23
2451 32 594	-- Autowaschmittel, i.A.E.	t 1000 DM	2 032 11 181	2 086 10 711	2 450 11 527	19
2451 32 595	-- Fensterputzmittel, i.A.E.	t 1000 DM	3 831 14 756	2 253 8 147	2 217 7 059	25

5 Produktion nach Güterarten - Deutschland

Melde-Nr.	Bezeichnung	Einheit	2. VJ 1997	1. VJ 1998	2. VJ 1998	2. VJ 1998 Anzahl Unternehmen
1	2	3	4	5	6	7
2451 32 596	- - - WC-Reinigungsmittel, i.A.E.	t 1000 DM	16 189 51 343	15 263 50 762	14 910 44 474	24
2451 32 597	- - - Andere Reinigungsmittel, flüssig	t 1000 DM	18 885 53 630	19 234 50 189	15 702 44 996	49
2451 32 598	- - - Andere Reinigungsmittel, nicht flüssig	t 1000 DM	2 487 6 021	2 651 6 170	2 486 5 869	13
2451 32 600	- Grenzflächenaktive Zubereitungen (ohne Seifen), n.A.E.	t 1000 DM	28 365 96 133	29 307 101 624	28 924 96 995	24
	- Zubereitete Waschmittel, Waschhilfsmittel und zubereitete Reinigungsmittel, auch Seife enthaltend, n.A.E.					
2451 32 720	- - Wasch- und Reinigungsmittel für Teppiche, n.A.E.	t 1000 DM	4 114 8 006	4 045 7 895	4 216 8 782	9
2451 32 730	- - Wasch- und Reinigungsmittel für andere Fußbodenbeläge, n.A.E.	t 1000 DM	12 714 37 862	12 949 40 248	12 134 37 549	15
2451 32 740	- - Autowaschmittel, n.A.E.	t 1000 DM	17 247 33 579	16 281 31 787	16 839 32 932	20
2451 32 750	- - Fensterputzmittel, n.A.E.	t 1000 DM	143 208	140 233	139 217	5
2451 32 770	- - WC-Reinigungsmittel, n.A.E.	t 1000 DM	1 654 4 051	1 771 4 242	1 628 4 045	6
	- - Andere zubereitete Waschmittel, Waschhilfsmittel und zubereitete Reinigungsmittel, auch Seife enthaltend, n.A.E.					
2451 32 791	- - - Andere Haushaltsreiniger, n.A.E.	t 1000 DM	3 012 13 162	3 562 13 029	2 744 8 893	17
2451 32 792	- - - Universalwaschmittel, n.A.E.	t 1000 DM	1 535 3 360	2 994 9 561	1 545 3 338	6
2451 32 793	- - - Spezialwaschmittel, n.A.E.	t 1000 DM	3 479	4 221	4 010	6
2451 32 794	- - - Geschirrspülmittel, n.A.E.	t 1000 DM	3 054 6 387	2 685 4 604	2 489 5 091	9
2451 32 795	- - - Waschhilfsmittel, n.A.E.	t 1000 DM	2 362 4 515	866 2 281	1 417 3 003	5
2451 32 796	- - - Reinigungs- und Entfettungsmittel für technische Zwecke, n.A.E.	t 1000 DM	10 342 28 672	12 137 35 333	11 527 33 640	40
2451 32 797	- - - Reinigungsmittel für die Ernährungswirtschaft	t 1000 DM	23 629 53 177	21 893 50 105	22 013 50 539	14
2451 32 798	- - - Andere Industriereiniger, a.n.g., flüssig	t 1000 DM	4 004 13 376	3 672 13 574	3 616 13 282	25
2451 32 799	- - - Andere Industriereiniger, a.n.g., nicht flüssig	t 1000 DM	.	.	.	9
2451 41 000	Zubereitungen zum Parfümieren oder Desodorieren von Räumen, duftende Zubereitungen für religiöse Zeremonien	1000 DM	18 844	22 022	14 127	19
	Künstliche Wachse und zubereitete Wachse					
2451 42 500	- Chemisch modifiziertes Montanwachs	t 1000 DM	.	.	.	3
	darunter zum Absatz bestimmt	t 1000 DM	.	.	.	3
2451 42 700	- Polyethylenglykolwachs	t 1000 DM	5 285	4 899	4 645	6
	darunter zum Absatz bestimmt	t 1000 DM	13 342	12 451	11 877	6
2451 42 900	- Andere künstliche Wachse und zubereitete Wachse (einschl. Siegellack)	t 1000 DM	22 160 96 579	21 682 93 468	20 412 86 235	18
	Schuh- und Lederpflegemittel; Möbel- und Bohnerwachs; Autopflegemittel; Polier- und Scheuermittel					
2451 43 350	- Schuhcreme u.ä. Schuh- oder Lederpflegemittel	t 1000 DM	1 103 25 542	1 158 25 733	932 22 865	10
2451 43 370	- - Lederpflegemittel	t 1000 DM	765 7 098	804 7 629	712 7 394	13
	- Möbel- und Bohnerwachs u.ä. Zubereitungen					
2451 43 550	- - für Böden	t 1000 DM	4 374 13 438	4 094 10 833	3 497 8 604	22

5 Produktion nach Güterarten - Deutschland

Melde-Nr.	Bezeichnung	Einheit	2. VJ 1997	1. VJ 1998	2. VJ 1998	2. VJ 1998 Anzahl Unternehmen
1	2	3	4	5	6	7
2451 43 570	-- für Möbel	t	382	411	363	15
	- Poliermittel für Karosserien u.ä. Autopflegemittel (ohne Poliermittel für Metall)	1000 DM	2 751	2 903	2 716	
2451 43 750	-- Lackpflegemittel für Autos	t	2 009	1 768	1 887	12
		1000 DM	20 540	16 182	17 440	
2451 43 770	-- Poliermittel für Autos	t	275	163	184	7
		1000 DM	1 694	1 090	1 241	
2451 43 790	-- Andere Zubereitungen (ohne Pflegemittel für Autos)	t	524	516	584	13
	- Polier- und Pflegemittel für Metall, Glas	1000 DM	2 721	3 361	3 412	
2451 43 830	-- Zubereitungen zum Polieren von Metall	t	8 122	7 854	7 139	16
		1000 DM	26 468	23 033	21 173	
2451 43 890	-- Andere Polier-, Pflegemittel u.ä. Zubereitungen	t	466	653	485	16
		1000 DM	6 426	8 768	6 010	
2451 44 000	Schleuermittel (Pasten, Pulver u.ä. Zubereitungen, ohne Polierpasten)	t	3 812	4 112	4 116	17
		1000 DM	12 506	13 570	13 095	
2452 11 500	Duftstoffe und -wässer	l	296 611	236 943	319 027	9
	- Duftstoffe (Parfüms)	1000 DM	.	.	16 922	
2452 11 700	- Duftwässer (Toilettewässer)	l	1 519 374	752 559	778 673	25
		1000 DM	85 402	73 354	69 537	
2452 12 500	Schminkmittel (Make-up)					
	- für die Lippen	1000 DM	84 686	84 470	75 197	15
2452 12 700	- für die Augen	1000 DM	37 969	34 277	31 546	14
2452 13 030	Zubereitungen zur Hand- oder Fußpflege					
	- zur Handpflege, auch Nagelpflegemittel	1000 DM	38 883	39 963	37 112	59
2452 13 050	- zur Fußpflege	1000 DM	19 049	16 778	17 456	30
2452 14 000	Puder, lose oder fest, zur Schönheits- oder Körperpflege	1000 DM	6 375	8 295	7 686	10
2452 15 010	Andere Zubereitungen zur Schönheitspflege					
	- Schminkmittel (Make-up) für das Gesicht	1000 DM	32 932	48 530	37 267	15
2452 15 020	- Gesichtereinigungsmittel (einschl. Make-up-Entferner)	1000 DM	26 080	20 556	17 518	30
2452 15 030	- Wässer, Cremes, Spezialbehandlungsmittel zur Gesichtspflege	1000 DM	153 783	177 123	179 460	56
2452 15 050	- Wässer, Cremes zur Körperpflege (einschl. solcher für Kleinkinder)	1000 DM	262 947	266 916	274 892	57
2452 15 070	- Sonnenschutzmittel	1000 DM	66 044	65 513	63 971	42
2452 15 090	- Andere Zubereitungen zur Schönheitspflege	1000 DM	29 872	27 185	22 632	24
2452 16 350	Haarwaschmittel, Dauerwellmittel und Haarlacke					
	- Haarwaschmittel (Shampoo)	1000 l	23 655	26 498	29 361	60
	- - Flüssige Haarwaschmittel	1000 DM	117 591	125 533	137 366	
2452 16 390	- - Andere Haarwaschmittel	1000 DM	3 271	3 254	2 452	8
2452 16 500	- Dauerwellmittel und Entkrausungsmittel (Zubereitungen zur Haardauerverformung)	1000 DM	42 950	34 305	27 420	12
2452 16 700	- Haarsprays (Haarlacke)	1000 DM	76 575	76 829	71 646	26
2452 17 020	Andere zubereitete Haarbehandlungsmittel					
	- Haarkonditionierungsmittel	1000 DM	21 052	30 920	17 977	24
2452 17 030	- Haarfestiger, flüssig und als Schaum	1000 DM	35 457	38 726	39 393	33
2452 17 050	- Haarcremes, Brillantine	1000 DM	3 706	4 452	9 318	10
2452 17 070	- Tönungsshampoo, Haarfärbemittel, Haarbleichmittel	1000 DM	219 392	223 281	235 221	15
2452 17 090	- Andere zubereitete Haarbehandlungsmittel, a.n.g.	1000 DM	70 954	79 869	79 429	32

5 Produktion nach Güterarten - Deutschland

Melde-Nr.	Bezeichnung	Einheit	2. VJ 1997	1. VJ 1998	2. VJ 1998	2. VJ 1998 Anzahl Unternehmen
1	2	3	4	5	6	7
2452 18 500	Zubereitete Zahn- und Mundpflegemittel (einschl. Haftpuder und -pasten für Zahnprothesen) - Zahnputzmittel	1000 St 1000 DM	151 169 108 406	136 074 62 348	120 137 60 927	24
2452 18 900	- Andere zubereitete Zahn- und Mundpflegemittel (einschl. Haftpuder und -pasten für Zahnprothesen)	1000 DM	49 228	52 386	23 533	22
2452 19 350	Zubereitete Rasier-, Riech-, Körperpflege- und Schönheitsmittel - Zubereitete Rasiermittel (einschl. Vor- und Nachbehandlungsmitteln) - - als Wasser (Pre- und After-Shave-Lotionen)	1000 DM	36 993	23 403	25 445	24
2452 19 370	- - als Cremes u.a. Mittel (Rasiercreme und Rasierschaum)	1000 DM	5 340	6 964	8 205	17
2452 19 500	- Körperdesodorierungs- und Antitranspirationsmittel	1000 DM	85 018	80 103	71 631	41
2452 19 700	- Parfümierte Badesalze u.a. Bad- und Duschzusätze	1000 DM	198 617	208 239	205 890	86
2452 19 930	- Haarentfernungsmittel u.a. zubereitete Riech-, Körperpflege- und Schönheitsmittel, a.n.g. - - Zubereitungen zur Körperintimpflege	1000 DM	.	.	.	5
2452 19 950	- - Haarentfernungsmittel	1000 DM	.	1 617	.	4
2452 19 970	- - Zubereitungen für Kleinkinder (ohne Haarwaschmittel, Cremes, Puder und Desinfektionsmittel)	1000 DM	.	815	947	4
2452 19 990	- - Andere zubereitete Riech-, Körperpflege- oder Schönheitsmittel	1000 DM	12 302	15 212	17 008	37
2461 11 300	Schießpulver u.a. zubereitete Sprengstoffe - Schießpulver	t 1000 DM	.	.	.	1
2461 11 501	- Andere zubereitete Sprengstoffe für zivile Zwecke	t 1000 DM	21 509 44 996	15 554 34 481	18 320 41 405	9
2461 12 500	Sicherheitszündschnüre; Sprengzündschnüre; Zündhütchen; Sprengkapseln; Zünder, elektrische Sprengzünder - Sicherheitszündschnüre; Sprengzündschnüre	km 1000 DM	2 906 2 510	2 925 2 605	2 229 2 159	3
2461 12 751	- Zündhütchen; Sprengkapseln; Zünder, elektrische Sprengzünder - - Zündhütchen, Sprengkapseln für zivile Zwecke	1000 St 1000 DM	.	.	.	1
2461 12 771	- - Zünder, elektrische Sprengzünder für zivile Zwecke	1000 St 1000 DM	9 417 .	7 316 88 867	5 934 .	3
2461 13 000	Feuerwerkskörper	t 1000 DM	7 804 26 569	.	1 010 14 726	8
2461 14 000	Signalraketen, Raketen zum Wetterschießen u. dgl., Knallkörper u.a. pyrotechnische Artikel	t 1000 DM	391 8 358	173 8 193	221 10 196	3
2462 10 130	Caseinderivate, Albuminate, Gelatine, Leime u.a. zubereitete Klebstoffe - Caseinleime, Caseinate u.a. Caseinderivate - - Caseinleime in allen Verpackungsgrößen	t 1000 DM	3 702 11 207	3 566 10 667	3 571 10 763	4
2462 10 150	- - Caseinate u.a. Caseinderivate	t 1000 DM	.	.	.	2
2462 10 200	- Albumine (ohne Eieralbumin), Albuminate u.a. Albuminderivate darunter zum Absatz bestimmt	t 1000 DM	.	.	.	-
2462 10 330	- Gelatine und ihre Derivate - - für Speise Zwecke	t 1000 DM	3 412 34 903	3 267 35 452	3 680 39 695	6
2462 10 350	- - für pharmazeutische Zwecke	t 1000 DM	2 888 27 962	2 438 26 046	2 182 24 384	4
2462 10 370	- - für technische Zwecke	t 1000 DM	876 12 173	1 174 16 956	1 499 20 562	4

5 Produktion nach Güterarten - Deutschland

Melde-Nr.	Bezeichnung	Einheit	2. VJ 1997	1. VJ 1998	2. VJ 1998	2. VJ 1998 Anzahl Unternehmen
1	2	3	4	5	6	7
2462 10 500	- Andere Leime tierischen Ursprungs in allen Verpackungsgrößen (z.B. Knochenleim, Hausenblase)	t 1000 DM	.	.	.	2
2462 10 600	- Leime auf der Grundlage von Stärken, Dextrinen oder anderen modifizierten Stärken	t 1000 DM	3 135 9 544	5 277 10 866	4 894 10 343	10
	- Zur Verwendung als Klebstoff geeignete Erzeugnisse aller Art i.A.E., mit einem Gewicht des Inhalts von 1 kg oder weniger					
2462 10 701	- - Pflanzliche Klebstoffe	t 1000 DM	1 298 18 383	955 14 106	757 11 427	6
2462 10 702	- - Synthetische Klebstoffe, wasserlöslich in wäßriger Emulsion oder Dispersion	t 1000 DM	17 912 65 938	14 920 61 947	12 178 56 052	20
2462 10 703	- - Synthetische Klebstoffe in organischen Lösemitteln	t 1000 DM	2 164 30 009	2 145 29 449	1 954 25 572	9
2462 10 704	- - Andere synthetische Klebstoffe	t 1000 DM	994 22 617	1 032 26 603	1 153 25 083	12
2462 10 705	- - Schmelzklebstoffe	t 1000 DM	.	.	.	1
2462 10 709	- - Andere Klebstoffe, a.n.g.	t 1000 DM	981 5 026	1 401 9 234	1 732 15 538	10
	- Klebstoffe auf der Grundlage von Kautschuk oder Kunststoffen (einschl. Kunstharzen), mit einem Gewicht des Inhalts von mehr als 1 kg					
2462 10 801	- - Schmelzklebstoffe	t 1000 DM	14 038 60 684	17 103 67 767	15 748 66 042	15
2462 10 803	- - Kautschukleime	t 1000 DM	1 032 5 530	960 3 923	872 3 521	9
2462 10 805	- - Synthetische Klebstoffe wasserlöslich in wäßriger Emulsion oder Dispersion	t 1000 DM	37 887 117 759	40 559 128 258	38 301 122 037	34
2462 10 807	- - Synthetische Klebstoffe in organischen Lösemitteln	t 1000 DM	8 653 45 076	8 991 47 329	8 622 45 259	21
2462 10 809	- - Andere synthetische Klebstoffe	t 1000 DM	6 282 38 002	6 722 42 575	6 754 44 931	25
2462 10 900	- Andere zubereitete Leime und Klebstoffe, mit einem Gewicht des Inhalts von mehr als 1 kg	t 1000 DM	23 850 42 416	21 978 40 755	20 740 38 538	25
	Etherische Öle, Resinoide, Mischungen von Riechstoffen					
2463 10 200	- Etherische Öle	t 1000 DM	1 103 29 918	869 25 099	830 23 509	12
2463 10 300	- Resinoide	t 1000 DM	.	.	.	1
2463 10 500	- Konzentrate etherischer Öle in Fetten, Ölen, Wachsen u.ä.; terpenhaltige Nebenerzeugnisse aus ether. Ölen; dest. aromat. Wasser und wäßrige Lösungen ether. Öle	t 1000 DM	85	.	.	3
	- Mischungen von Riechstoffen (einschl. alkoholischer Lösungen)					
2463 10 750	- - für die Lebensmittel- oder Getränkeindustrie	t 1000 DM	6 860 132 945	6 718 128 847	6 635 124 206	19
2463 10 790	- - für andere industrielle Zwecke	t 1000 DM	7 356 146 167	7 308 150 380	6 531 135 106	16
	Lichtempfindliche fotografische Platten, Filme und Papiere					
	- Platten und Planfilme aus Stoffen aller Art (ohne Papier, Pappe, Spinnstoffe) (einschl. sensibilisierter Druckformen), nicht belichtet; Sofortbild-Planfilme, nicht belichtet, auch in Kassetten	m2 1000 DM	.	.	.	3
2464 11 303	- - für Röntgenaufnahmen	m2 1000 DM	.	.	.	
2464 11 305	- - Sofortbild-Planfilme, auch in Kassetten	m2 1000 DM	-	-	-	-
2464 11 309	- - Andere Platten und Planfilme (einschl. sensibilisierter Druckformen)	m2 1000 DM	9 792 261 140 796	21 898 250 251 846	19 589 792 231 829	5

5 Produktion nach Güterarten - Deutschland

Melde-Nr.	Bezeichnung	Einheit	2. VJ 1997	1. VJ 1998	2. VJ 1998	2. VJ 1998 Anzahl Unternehmen
1	2	3	4	5	6	7
	- Filme in Rollen, nicht belichtet, aus Stoffen aller Art (ohne Papier, Pappe oder Spinnstoffe); Sofortbild-Rollfilme, nicht belichtet					
2464 11 503	- - für Röntgenaufnahmen	m2 1000 DM	.	.	.	1
2464 11 505	- - Sofortbild-Rollfilme	m2 1000 DM	-	-	-	-
2464 11 509	- - Andere Filme in Rollen	m2 1000 DM	.	.	.	3
2464 11 700	- Papiere, Pappen und Spinnstoffwaren (einschl. sensibilisierter Druckformen), nicht belichtet	m2 1000 DM	88 535 967 221 212	97 404 540 246 777	80 509 187 192 848	5
2464 12 003	Zubereitete chemische Erzeugnisse zu fotografischen Zwecken (ohne Lacke, Klebstoffe und ähnl. Zubereitungen); ungemischte Erzeugnisse zu fotografischen Zwecken, dosiert oder gebrauchsfertig i.A.E. - Emulsionen zum Sensibilisieren von Oberflächen	kg 1000 DM	.	.	.	2
2464 12 005	- Entwickler und Fixierer	kg 1000 DM	10 662 837 31 477	8 945 324 21 771	7 824 679 23 177	8
2464 12 009	- Andere fotochemische Hilfsmittel	kg 1000 DM	5 976 723 16 880	.	.	8
2465 10 000	Tonträger u.ä. zur Aufnahme vorgerichtete Aufzeichnungsträger, ohne Aufzeichnung (ohne Erzeugnisse zu fotografischen u.ä. Zwecken)	t 1000 DM	.	.	.	6
2466 10 000	Tier. u. pflanzl. Fette u. Öle sowie deren Fraktionen, chemisch modifiziert (ohne solche ganz o. teilweise hydriert, umgeestert u.ä., jedoch nicht weiterverarb.)	t 1000 DM	21 351 21 763	24 023 23 458	26 132 25 040	9
2466 20 000	Tinte und Tusche zum Schreiben oder Zeichnen u.ä., auch konzentriert oder in fester Form (ohne Druckfarben)	t 1000 DM	1 755 35 920	1 671 34 672	2 510 46 138	13
2466 31 550	Zubereitete Schmiermittel - Zubereitete Schmiermittel aus Erdöl und Öl zum Behandeln von Stoffen, Leder oder Pelzfellen, Schmiermittel für Maschinen, Apparate und Fahrzeuge - Zubereitungen zum Behandeln von Spinnstoffen, Leder, Pelzfellen oder anderen Stoffen, mit weniger als 70 GHT charakterbestimmenden Erdölanteil	t 1000 DM	13 194 40 321	10 317 31 917	11 997 38 333	8
2466 31 570	- Zubereitete Schmiermittel für Maschinen, Apparate und Fahrzeuge und solche mit einem nicht charakterbestimmenden Gehalt von 70 GHT Erdöl oder mehr	t 1000 DM	10 732 44 077	13 546 53 162	14 702 54 386	25
2466 31 750	- Andere Schmiermittel zum Behandeln von Stoffen, Leder oder Pelzfellen, Schmiermittel für Maschinen, Apparate und Fahrzeuge - - Andere Zubereitungen zum Behandeln von Spinnstoffen, Leder, Pelzfellen oder anderen Stoffen	t 1000 DM	18 676 57 682	15 349 44 324	15 520 46 713	13
2466 31 790	- - Andere zubereitete Schmiermittel für Maschinen, Apparate, Fahrzeuge u.ä.	t 1000 DM	6 402 32 099	5 598 38 725	5 418 37 467	29
2466 32 550	Zubereitete Antiklopfmittel und Additive - Zubereitete Antiklopfmittel für Kraftstoffe - - auf der Grundlage von Bleiverbindungen	t 1000 DM	.	.	.	1
2466 32 590	- - Andere Antiklopfmittel	t 1000 DM	.	.	.	3
2466 32 700	- Additive für Schmieröle (Erdöl oder Öl aus bituminösen Mineralien oder andere Grundstoffe enthaltend)	t 1000 DM	7 507 31 311	8 820 37 083	9 377 36 195	10

5 Produktion nach Güterarten - Deutschland

Melde-Nr.	Bezeichnung	Einheit	2. VJ 1997	1. VJ 1998	2. VJ 1998	2. VJ 1998 Anzahl Unternehmen
1	2	3	4	5	6	7
2466 32 900	- Additive für andere Flüssigkeiten Hydraulikflüssigkeiten; zubereitete Gefrierschutzmittel und Mittel zum Enteisen	t 1000 DM	19 812 60 427	21 897 72 878	15 044 50 404	6
2466 33 300	- Flüssigkeiten für hydraulische Bremsen u.a. zubereitete Flüssigkeiten für hydraulische Kraftübertragung, mit einem Gehalt an Erdöl oder Öl aus bituminösen Mineralien zwischen 0 und weniger als 70 GHT - Zubereitete Gefrierschutzmittel und zubereitete Flüssigkeiten zum Enteisen	t 1000 DM	11 968 24 635	11 667 22 757	12 958 23 802	8
2466 33 550	- - Gefrierschutzmittel	t 1000 DM	14 672 24 019	19 611 30 235	20 948 30 262	11
2466 33 570	- - Flüssigkeiten zum Enteisen	t 1000 DM	2 226 5 010	.	505 986	7
2466 41 000	Peptone und ihre Derivate, andere Eiweißstoffe und Derivate, a.n.g.; Hautpulver, auch chromiert darunter zum Absatz bestimmt	t 1000 DM	.	.	.	1 1
2466 42 100	Zusammengesetzte Diagnostik- oder Laborreagenzien, a.n.g.; Modelliermassen; Zubereitungen für zahnärztliche Zwecke; Füllungen für Feuerlöschgeräte; Nährsubstrate zum Züchten von Mikroorganismen - Zusammengesetzte Diagnostik- oder Laborreagenzien (ohne andere pharmazeutische Erzeugnisse für medizinische oder chirurgische Zwecke) - Modelliermassen; zubereitetes Dentalwachs oder Zahnabdruckmassen in Zusammenstellungen, i.A.E. oder in Tafeln, Stäben o.ä. Formen; andere Zubereitungen für zahnärztliche Zwecke auf der Grundlage von Gips	t 1000 DM	1 148 182 340	1 185 199 542	1 178 188 971	12
2466 42 350	- - Modelliermassen, auch zur Unterhaltung für Kinder	t 1000 DM	18 926	18 472	14 615	6
2466 42 390	- - Zubereitetes Dentalwachs oder Zahnabdruckmassen in Zusammenstellungen, i.A.E. oder in Tafeln, Stäben oder ähnl. Formen; andere Zubereitungen für zahnärztliche Zwecke auf der Grundlage von Gips	t 1000 DM	2 504 106 821	120 593	100 385	14
2466 42 500	- Gemische und Ladungen für Feuerlöschgeräte; Feuerlöschgranaten und Feuerlöschbomben	t 1000 DM	1 405 3 275	1 664 3 961	1 719 4 028	3
2466 42 700	- Zubereitete Nährsubstrate zum Züchten von Mikroorganismen	t 1000 DM	.	.	.	1
2466 43 500	Chemische Elemente, zur Verwendung in der Elektronik dotiert; chemische Verbindungen, zur Verwendung in der Elektronik dotiert - Dotiertes Silicium zur Verwendung in der Elektronik, in Scheiben, Plättchen oder ähnlichen Formen	t 1000 DM	.	159	.	3
2466 43 700	- Andere chemische Elemente oder Verbindungen, zur Verwendung in der Elektronik dotiert darunter zum Absatz bestimmt	t 1000 DM	.	.	.	1 1
2466 44 000	Aktivkohle darunter zum Absatz bestimmt	t 1000 DM	.	3 925 3 925	3 725 3 725	6 6
2466 45 520	Appretur- oder Endausrüstungsmittel, Beschleuniger zum Färben oder Fixieren von Farbstoffen und andere Erzeugnisse und Zubereitungen für die Textil-, Papier-, Lederindustrie o.ä. Industrien - Appretur- oder Endausrüstungsmittel, Beschleuniger zum Färben oder Fixieren von Farbstoffen auf der Grundlage von Stärke oder Stärkederivaten - mit einem Gehalt von weniger als 55 GHT dieser Stoffe	t 1000 DM	792 3 734	941	.	4

5 Produktion nach Güterarten - Deutschland

Melde-Nr.	Bezeichnung	Einheit	2. VJ 1997	1. VJ 1998	2. VJ 1998	2. VJ 1998 Anzahl Unternehmen
1	2	3	4	5	6	7
2466 45 530	- - mit einem Gehalt von 55 bis unter 70 GHT dieser Stoffe	t 1000 DM	-	-	-	-
2466 45 550	- - mit einem Gehalt von 70 bis unter 83 GHT dieser Stoffe	t 1000 DM	.	.	.	1
2466 45 570	- - mit einem Gehalt von 83 GHT oder mehr dieser Stoffe	t 1000 DM	-	-	-	-
	- Andere Appretur- oder Endausstattungsmittel, Beschleuniger zum Färben oder Fixieren von Farbstoffen o.ä. Erzeugnisse und Zubereitungen					
	- - für die Textilindustrie oder ähnliche Industrien					
2466 45 710	- - - Wäscheweichspüler	t 1000 DM	54 424 49 642	49 779 52 627	59 391 64 526	17
2466 45 730	- - - Andere Mittel für die Textilindustrie o.ä. Industrien (ohne Weichspüler)	t 1000 DM	52 866 221 071	54 955 230 898	55 055 227 672	30
2466 45 800	- - für die Papierindustrie o.ä. Industrien	t 1000 DM	33 358 62 060	31 404 59 688	27 762 57 159	15
2466 45 900	- - für die Lederindustrie o.ä. Industrien	t 1000 DM	16 790 63 174	11 565 44 482	10 721 47 333	11
	Zubereitungen zum Abbeizen, Schweißen oder Löten von Metallen; zubereitete Vulkanisationsbeschleuniger und Antioxidationsmittel; Reaktionsauslöser; Alkylbenzol- und Alkyl-naphthalin-Gemische					
2466 46 200	- Zubereitungen zum Abbeizen, Flußmittel u.ä. Hilfsmittel zum Schweißen und Löten von Metallen u.ä. Zubereitungen; Zubereitungen als Überzugs- o. Füllmasse für Schweißelektroden o. -stäbe	t 1000 DM	25 655 90 100	25 778 88 850	27 046 94 683	16
2466 46 300	- Zubereitete Vulkanisationsbeschleuniger	t 1000 DM	4 274 17 199	4 818 20 007	4 440 20 059	6
2466 46 400	- Zusammengesetzte Weichmacher für Kautschuk oder Kunststoffe, a.n.g.	t 1000 DM	22 714 75 990	23 725 74 121	23 642 73 178	14
2466 46 500	- Zubereitete Antioxidationsmittel u.ä. zusammengesetzte Stabilisatoren für Kautschuk oder Kunststoffe	t 1000 DM	16 865 105 052	18 465 106 735	20 143 108 463	12
2466 46 600	- Reaktionsauslöser, Reaktionsbeschleuniger und katalytische Zubereitungen, a.n.g.	t 1000 DM	18 021 245 259	18 508 228 223	19 679 258 184	19
2466 46 700	- Alkylbenzol- und Alkyl-naphthalin-Gemische (ohne die u.ä. Erzeugnisse der Destillation des Hochtemperatur-Steinkohlenteers und ohne chemisch einheitliche aromatische Kohlenwasserstoffe)	t 1000 DM	.	.	.	2
	Zubereitete Bindemittel für Gießereiformen oder -kerne; Naphthensäuren; zubereitete nicht gesinterte Metallecarbide; Additive für Zement, Mörtel oder Beton; Sorbit, "nicht kristallisierend"					
2466 47 200	- Zubereitete Bindemittel für Gießereiformen oder -kerne	t 1000 DM	34 227 61 511	35 595 64 066	35 189 63 833	10
2466 47 300	- Naphthensäuren, ihre wasserunlöslichen Salze und ihre Ester	t 1000 DM	.	.	.	-
	derunter zum Absatz bestimmt	t 1000 DM	.	.	.	-
2466 47 400	- Nicht gesinterte Metallecarbide, untereinander oder mit metallischen Bindemitteln gemischt	t 1000 DM	.	.	.	1
2466 47 500	- Zubereitete Additive für Zement, Mörtel oder Beton	t 1000 DM	71 430 93 263	55 565 71 797	68 482 91 405	27
2466 47 700	- Sorbit, "nicht kristallisierend" derunter zum Absatz bestimmt	t 1000 DM	.	.	.	3 3

5 Produktion nach Güterarten - Deutschland

Melde-Nr.	Bezeichnung	Einheit	2. VJ 1997	1. VJ 1998	2. VJ 1998	2. VJ 1998 Anzahl Unternehmen
1	2	3	4	5	6	7
	Chemische Erzeugnisse und Zubereitungen der chemischen Industrie oder verwandter Industrien (einschl. Mischungen von Naturprodukten), a.n.g.; Rückstände aus der chemischen Industrie oder verwandter Industrien, a.n.g.					
	- Petroleumsulfonate; Ionenaustauscher, nicht auf Kunststoffbasis; Absorbentien (Getter)	t	*	-	-	-
2466 48 130	- - Petroleumsulfonate (ohne solche des Ammoniums, der Erdalkalimetalle oder der Ethanolamine); thiophenhaltige Sulfosäuren von Öl aus bituminösen Mineralien und ihre Salze	t	-	-	-	-
	darunter zum Absatz bestimmt	1000 DM	-	-	-	-
2466 48 150	- - Ionenaustauscher, nicht auf Kunststoffbasis	t		37 731	36 029	5
		1000 DM	26 862	26 942	25 366	
2466 48 170	- - Absorbentien zum Vervollständigen des Vakuums in elektrischen Röhren (Getter)	t		-	-	-
		1000 DM	-	-	-	-
	- Pyrolignite, Gasreinigungsmasse, zubereitete Rostschutzmittel	t				
2466 48 230	- - Pyrolignite; rohes Calciumtartrat; rohes Calciumcitrat	t	.	.	.	1
		1000 DM	.	.	.	
2466 48 250	- - Gasreinigungsmasse	t	.	.	.	1
		1000 DM	.	.	.	
2466 48 270	- - Zubereitete Rostschutzmittel, Amine als wirksame Bestandteile enthaltend	t				
		1000 DM	608	466	411	7
			3 061	2 262	2 025	
2466 48 300	- Zusammengesetzte anorganische Lösungs- und Verdünnungsmittel für Lacke und ähnliche Erzeugnisse	t				10
		1000 DM	.	.	.	
	- Kesselsteinentfernungsmittel u.dgl.	t				
2466 48 430	- - für den Haushalt	t	.	117	73	3
		1000 DM	.	.	.	
2466 48 450	- - Andere Kesselsteinentfernungsmittel u.dgl.	t	588	858	.	4
		1000 DM	.	3 897	7 925	
	- Zubereitungen für die Galvanotechnik, flüssige Polychlordiphenyle etc., Emulgiermittel für Fettstoffe	t				
2466 48 530	- - Zubereitungen für die Galvanotechnik	t	9 341	7 929	7 205	15
		1000 DM	60 892	60 083	55 434	
2466 48 550	- - Flüssige Polychlordiphenyle, flüssige Chlorparaffine, Polyethylenglykolegemische	t	*	3 843	.	2
	darunter zum Absatz bestimmt	t	.	.	.	2
		1000 DM	.	4 999	.	
2466 48 570	- - Mischungen von Glycerinmono-, -di- und -trifettsäureestern (Emulgiermittel für Fettstoffe)	t	*	.	.	1
	darunter zum Absatz bestimmt	t	.	.	.	-
		1000 DM	.	.	-	
	- Erzeugnisse und Zubereitungen zu pharmazeutischen oder chirurgischen Zwecken; andere Hilfsmittel für die Gießereiindustrie; Flammschutz- und Wasserschutzmittel u.ä. Zubereitungen	t				
2466 48 630	- - Erzeugnisse und Zubereitungen zu pharmazeutischen oder chirurgischen Zwecken, a.n.g.	t	13 388	14 874	14 133	11
		1000 DM	87 516	93 248	86 415	
2466 48 650	- - Hilfsmittel für die Gießereiindustrie (ohne zubereitete Bindemittel für Gießereiformen und -kerne)	t				14
		1000 DM	103 973	121 244	118 885	
			109 311	123 733	120 865	
2466 48 670	- - Flammschutz-, Wasserschutzmittel und ähnliche Zubereitungen für den Schutz von Bauwerken	t	14 827	11 068	14 292	34
		1000 DM	81 740	69 397	83 046	
	- Mischungen, die mit zwei oder mehr verschiedenen Halogenen perhalogenierte acyclische Kohlenwasserstoffe enthalten	t				
2466 48 730	- - Acyclische Kohlenwasserstoffe enthaltend, die nur mit Fluor oder Chlor perhalogeniert sind	t	.	-	-	-
		1000 DM	.	-	-	

5 Produktion nach Güterarten - Deutschland

Melde-Nr.	Bezeichnung	Einheit	2. VJ 1997	1. VJ 1998	2. VJ 1998	2. VJ 1998 Anzahl Unternehmen
1	2	3	4	5	6	7
2466 48 790	- - Andere Mischungen, die mit zwei oder mehr verschiedenen Halogenen perhalogenierte acyclische Kohlenwasserstoffe enthalten darunter zum Absatz bestimmt	t t 1000 DM	* - -	- - -	- - -	- - -
2466 48 900	- Andere chemische Erzeugnisse und Zubereitungen der chemischen Industrie oder verwandter Industrien (einschl. Mischungen von Naturprodukten), a.n.g.; andere Rückstände der chemischen Industrie oder verwandter Industrien, a.n.g.	t 1000 DM	449 407 940 500	434 165 942 224	468 499 983 722	110
2470 11 200	Kabel aus synthetischen Filamenten; synthetische Spinnfasern, weder gekrempelt noch gekämmt noch anders für die Spinnerei bearbeitet - aus Nylon oder anderen Polyamiden darunter zum Absatz bestimmt	t t 1000 DM	* 10 687 10 687 54 886	11 333 11 333 59 360	11 461 11 461 56 002	4 3
2470 11 300	- aus Polyestern darunter zum Absatz bestimmt	t t 1000 DM	* 41 806 41 806 148 610	35 444 35 444 131 442	38 829 38 829 147 981	4 4
2470 11 500	- aus Polyacryl oder Modacryl darunter zum Absatz bestimmt	t t 1000 DM	* 51 069 51 069 162 019	53 155 53 155 168 038	53 065 53 065 161 472	4 4
2470 11 950	- Kabel aus anderen synthetischen Filamenten, andere synthetische Spinnfasern - - aus Polypropylen darunter zum Absatz bestimmt	t t 1000 DM	*	2 2
2470 11 990	- - aus anderen synthetischen Filamenten darunter zum Absatz bestimmt	t t 1000 DM	* . . .	- - -	- - -	- -
2470 12 300	Hochfeste Garne aus Polyamiden und Polyestern, n.A.E. (einschl. synthetischer Monofile von weniger als 67 dtex) - Hochfeste Garne aus Nylon oder anderen Polyamiden, n.A.E.	t 1000 DM	. .	10 135 78 114	. .	3
2470 12 500	- Hochfeste Garne aus Polyestern, n.A.E.	t 1000 DM	22 075 142 605	22 382 150 610	22 588 150 002	3
2470 13 133	Texturierte Garne und andere Garne, ungezwirnt, n.A.E. - Texturierte Garne aus Polyamiden und Polyestern - - aus Nylon oder anderen Polyamiden, n.A.E. - - mit einem Titer der einfachen Garne von 50 tex oder weniger	t 1000 DM	. . . 6 374 59 054	. . . 6 589 61 909	. . . 6 658 64 039	8
2470 13 135	- - mit einem Titer der einfachen Garne von mehr als 50 tex	t 1000 DM	2
2470 13 150	- - aus Polyester, n.A.E.	t 1000 DM	14 360 91 986	14 388 94 246	12 860 78 726	3
2470 13 230	- Texturierte Garne aus Polypropylen und anderen synthetischen Filamenten, n.A.E. - - aus Polypropylen, n.A.E.	t 1000 DM	1
2470 13 250	- - aus anderen synthetischen Filamenten, n.A.E.	t 1000 DM	1
2470 13 300	- Andere Garne, ungezwirnt, aus Nylon oder anderen Polyamiden, n.A.E. darunter zum Absatz bestimmt	t t 1000 DM	* 28 533 . 159 564	21 994 21 994 162 579	21 573 21 573 160 864	6 6
2470 13 503	- Andere Garne, ungezwirnt, aus Polyester, n.A.E. - - mit 50 Drehungen oder weniger je Meter aus Polyester, teilverstreckt	t 1000 DM	12 926 57 310	14 625 56 644	11 442 45 331	3
2470 13 505	- - mit 50 Drehungen oder weniger je Meter aus anderen Polyestern und andere Garne mit mehr als 50 Drehungen je Meter aus Polyestern	t 1000 DM	1
2470 13 700	- aus Polypropylen, n.A.E.	t 1000 DM	1
2470 13 900	- aus anderen synthetischen Filamenten, n.A.E.	t 1000 DM	. 78 986	. 91 505	. 94 672	3

5 Produktion nach Güterarten - Deutschland

Melde-Nr.	Bezeichnung	Einheit	2. VJ 1997	1. VJ 1998	2. VJ 1998	2. VJ 1998 Anzahl Unternehmen
1	2	3	4	5	6	7
	Synthetische Monofile von 67 dtex oder mehr und einem größten Durchmesser von 1 mm oder weniger; Streifen u. dgl. aus synthetischer Spinnmasse, mit einer Breite von 5 mm oder weniger					
2470 14 050	- aus Polypropylen	t 1000 DM	1 878 9 109	1 850 9 637	1 914 10 541	5
2470 14 070	- aus anderer synthetischer Spinnmasse	t 1000 DM	6 253 97 107	6 127 94 376	5 791 90 476	11
2470 21 000	Kabel aus künstlichen Filamenten; künstliche Spinnfasern, weder gekrempelt noch gekämmt noch anders für die Spinnerei bearbeitet	t 1000 DM	*	.	.	2
	darunter zum Absatz bestimmt	t 1000 DM	.	.	.	2
2470 22 000	Hochfeste Garne aus Viskose (ohne Nähgarne), n.A.E. (einschl. künstlicher Monofile von weniger als 67 dtex)	t 1000 DM	.	.	.	1
2470 23 300	Texturierte Garne und andere ungezwirnte Garne, n.A.E. - Texturierte Garne aus Celluloseacetat u.a. künstlichen Filamenten (ohne Nähgarne), n.A.E. (einschl. künstlicher Monofile von weniger als 67 dtex)	t 1000 DM	-	-	-	-
2470 23 900	- Andere Garne, ungezwirnt, aus Viskose, Celluloseacetat u.a. künstlichen Filamenten (ohne Nähgarne), n.A.E. (einschl. künstlicher Monofile von weniger als 67 dtex)	t 1000 DM	8 086 107 665	8 425 115 434	7 554 103 479	3
2470 24 000	Künstliche Monofile von 67 dtex oder mehr und einem größten Durchmesser von 1 mm oder weniger; Streifen u.dgl. aus künstlicher Spinnmasse mit einer Breite von 5 mm oder weniger	t 1000 DM	*	-	-	-
	darunter zum Absatz bestimmt	t 1000 DM	-	-	-	-
2470 30 500	Wiederverwertbare Reststoffe und Abfälle von Chemiefasern (einschl. Kämmlingen, Garnabfällen und Reißspinnstoff) - aus synthetischen Chemiefasern	t 1000 DM	*	9 864 8 704	9 890 8 704	11
	darunter zum Absatz bestimmt	t 1000 DM	.	8 704 8 294	9 890 8 346	11
2470 30 700	- aus künstlichen Chemiefasern	t 1000 DM	*	1 697 1 697	1 740 1 740	3
	darunter zum Absatz bestimmt	t 1000 DM	.	.	.	3
2499 00 000	Veredlung von Erzeugnissen dieser Güterabteilung	1000 DM	509 970	486 475	519 809	52
	Gummi- und Kunststoffwaren					
2511 11 000	Luftreifen aus Kautschuk, neu, für Personenkraftwagen (einschl. Kombinationskraftwagen, Rennwagen)	1000 St 1000 DM	12 120 982 029	13 062 965 159	12 386 974 279	8
2511 12 350	Luftreifen aus Kautschuk, neu, für Motorräder, Motorroller und Fahrräder - für Motorräder und Motorroller - - für Motorräder	St 1000 DM	.	.	.	2
2511 12 370	- - für Motorroller	St 1000 DM	.	.	.	1
2511 12 500	- Schlauchreifen für Fahrräder	St 1000 DM	-	-	-	-
2511 12 700	- Andere Luftreifen für Fahrräder	St 1000 DM	.	.	.	1
2511 13 550	Luftreifen aus Kautschuk, neu, für Omnibusse, Lastkraftwagen und Luftfahrzeuge - für Omnibusse und Lastkraftwagen - - leichte Ausführung, mit einer Tragfähigkeitskennzahl von 121 oder weniger	St 1000 DM	1 283 788 159 285	1 475 789 183 005	1 540 010 188 142	6
2511 13 570	- - schwere Ausführung, mit einer Tragfähigkeitskennzahl von mehr als 121	St 1000 DM	379 808 159 557	433 814 164 892	420 344 154 881	3
2511 13 700	- für Luftfahrzeuge	St 1000 DM	.	.	.	1

5 Produktion nach Güterarten - Deutschland

Melde-Nr.	Bezeichnung	Einheit	2. VJ 1997	1. VJ 1998	2. VJ 1998	2. VJ 1998 Anzahl Unternehmen
1	2	3	4	5	6	7
2511 14 040	Luftreifen aus Kautschuk, neu, für Land- und Forstwirtschaftsfahrzeuge, Tiefbaufahrzeuge usw. - für Land- und Forstwirtschaftsfahrzeuge	St 1000 DM	83 256 20 364	.	.	2
2511 14 050	- für Tiefbaufahrzeuge	St 1000 DM	.	.	.	1
2511 14 070	- Andere Luftreifen aus Kautschuk, mit Stollen-, Winkel- o.ä. Profilen	St 1000 DM	.	.	.	2
2511 14 090	- Andere Luftreifen aus Kautschuk, mit anderen Profilen	St 1000 DM	.	.	.	1
2511 15 300	Voll- oder Hohlkammerreifen, Felgenbänder und Luftschläuche aus Kautschuk - Voll- oder Hohlkammerreifen	St 1000 DM	2 140 792 24 805	2 245 166 20 659	2 011 505 25 467	4
2511 15 500	- Felgenbänder	St 1000 DM	.	.	.	1
2511 15 730	- Luftschläuche aus Kautschuk - - für Personen-, Lastkraftwagen und Omnibusse	St 1000 DM	.	.	.	1
2511 15 750	- - für Fahrräder	St 1000 DM	.	-	-	-
2511 15 770	- - für Motorräder und Motorroller	St 1000 DM	.	.	.	1
2511 15 790	- - Andere Luftschläuche	St 1000 DM	.	.	.	1
2511 16 000	Rohlaufprofile aus nichtvulkanisiertem Kautschuk darunter zum Absatz bestimmt	t 1000 DM	*	.	.	3 3
2512 10 300	Bereifungen, runderneuert - für Personenkraftwagen	St 1000 DM	595 325 20 536	541 379 18 440	545 275 18 744	9
2512 10 500	- für Lastkraftwagen und Omnibusse	St 1000 DM	231 904 55 942	227 519 61 776	222 288 50 287	17
2512 10 950	- - für Luftfahrzeuge	St 1000 DM	-	-	-	-
2512 10 990	- - für andere Verwendung	St 1000 DM	6 621 2 713	3 509 1 952	4 154 2 004	7
2513 10 000	Regenerierter Kautschuk in Primärformen oder in Platten, Blättern oder Streifen darunter zum Absatz bestimmt	t 1000 DM	*	.	.	2 2
2513 20 130	Kautschukmischungen und andere Formen (z.B. Fäden, Kordeln, Platten, Blätter), aus nichtvulkanisiertem und vulkanisiertem Kautschuk - Kautschuk mit Zusatz von Ruß oder Siliciumdioxid; Kautschuklösungen, Dispersionen u.ä. Kautschukmischungen, nicht vulkanisiert - - Kautschuk mit Zusatz von Ruß oder Siliciumdioxid	t 1000 DM	14 238 43 907	19 204 53 405	18 867 52 767	12
2513 20 150	- - Kautschuklösungen, Dispersionen (ohne solche mit Zusatz von Ruß oder Siliciumdioxid)	t 1000 DM	176 1 149	154 867	183 1 023	4
2513 20 190	- - Andere Kautschukmischungen, in Platten, Blättern, Streifen oder in Primärformen	t 1000 DM	33 737 135 189	38 350 157 795	36 048 143 436	29
2513 20 300	- Andere Formen (z.B. Stäbe, Stangen, Rohre) und Waren (z.B. Scheiben, Ringe), aus nichtvulkanisiertem Kautschuk (ohne Rohlaufprofile)	t 1000 DM	6 953 109 004	6 756 110 135	6 495 108 540	34
2513 20 500	- Fäden und Kordeln, aus vulkanisiertem Kautschuk	t 1000 DM	.	.	.	2
2513 20 730	- Platten, Blätter und Streifen, aus vulkanisiertem Weichkautschuk - - für Schuhsohlen	t 1000 DM	1 819 14 348	1 840 14 574	2 035 14 215	6
2513 20 790	- - Andere Platten, Blätter und Streifen	t 1000 DM	3 856 35 903	3 880 33 640	4 135 35 378	23

5 Produktion nach Güterarten - Deutschland

Melde-Nr.	Bezeichnung	Einheit	2. VJ 1997	1. VJ 1998	2. VJ 1998	2. VJ 1998 Anzahl Unternehmen
1	2	3	4	5	6	7
2513 20 830	- Stäbe, Stangen und Profile, aus vulkanisiertem Zellkautschuk; Platten, Blätter, Stangen u.a. aus vulkanisiertem Vollkautschuk	t	3 924	4 104	4 417	4
2513 20 850	- Stäbe, Stangen und Profile, aus vulkanisiertem Zellkautschuk	1000 DM	35 032	36 617	37 961	
2513 20 870	- Platten, Blätter und Streifen, für Bodenbeläge und Fußmatten, aus vulkanisiertem Vollkautschuk	t	.	.	.	1
		1000 DM	.	.	.	
2513 20 870	- Stäbe, Stangen und Profile, aus vulkanisiertem Vollkautschuk	t	18 062	18 311	17 780	19
		1000 DM	210 115	198 685	214 832	
2513 30 300	Rohre und Schläuche, aus Weichkautschuk, auch mit Form-, Verschluß- und Verbindungsstücken	t	.	.	.	
	- Rohre und Schläuche, aus vulkanisiertem Weichkautschuk, nicht mit anderen Stoffen verstärkt oder ausgerüstet (ohne Form-, Verschluß- oder Verbindungsstücke)	1000 DM	4 388	4 228	4 377	24
			100 916	101 962	105 361	
2513 30 550	- Rohre und Schläuche, aus vulkanisiertem Weichkautschuk, mit anderen Stoffen verstärkt oder ausgerüstet (ohne Form-, Verschluß- oder Verbindungsstücke)	t	3 966	4 331	4 187	8
	- mit Metall verstärkt oder ausgerüstet	1000 DM	42 582	48 626	45 204	
2513 30 570	- mit textilen Spinnstoffen verstärkt oder ausgerüstet	t	5 199	5 759	6 698	17
		1000 DM	127 082	138 677	136 499	
2513 30 590	- mit anderen Stoffen verstärkt oder ausgerüstet	t	2 138	2 132	2 009	7
		1000 DM	24 914	25 310	24 815	
2513 30 700	- Rohre und Schläuche, aus vulkanisiertem Weichkautschuk, mit Form-, Verschluß- oder Verbindungsstücken	t	1 041	2 325	2 605	12
		1000 DM	26 197	38 713	37 143	
2513 40 300	Förderbänder und Treibriemen, aus vulkanisiertem Kautschuk	t	1 608	1 774	1 773	4
	- Keil- und Zahnriemen	1000 DM	39 936	51 777	59 181	
2513 40 500	- Förderbänder mit einer Breite von mehr als 20 cm	t	7 674	9 501	9 134	7
		1000 DM	67 398	74 157	64 376	
2513 40 750	- Andere Treibriemen	t	584	702	625	3
	- Synchrontreibriemen	1000 DM	31 445	43 956	38 013	
2513 40 790	- Andere Treibriemen (ohne Synchrontreibriemen)	t	18 057	22 639	18 475	4
		1000 DM	.	.	.	
2513 50 500	Kautschutierte Gewebe (ohne Reifencordgewebe)	t	2 401	3 208	3 441	5
	- Klebebänder, aus kautschutiertem Gewebe, mit einer Breite von 20 cm oder weniger	1000 DM	55 769	53 138	54 909	
2513 50 700	- Andere kautschutierte Gewebe, aus Gewirken oder Gestrickten u.a. gewebeähnlichen Erzeugnissen	t	1 160	1 167	1 230	10
		1000 DM	35 302	31 222	39 334	
2513 60 300	Bekleidung und Bekleidungszubehör, aus vulkanisiertem Weichkautschuk	1000 Paar	.	.	.	2
	- Handschuhe für chirurgische Zwecke	1000 DM	.	.	.	
2513 60 550	- Handschuhe für den Haushalt und andere Zwecke	1000 Paar	.	.	.	1
	- für den Haushalt	1000 DM	.	.	.	
2513 60 590	- für andere Zwecke	1000 Paar	.	.	.	2
		1000 DM	3 641	.	.	
2513 60 700	- Andere Bekleidung u.a. Bekleidungszubehör	t	4	7	4	3
		1000 DM	114	128	96	
2513 71 500	Waren zu hygienischen oder medizinischen Zwecken, aus Weichkautschuk, auch in Verbindung mit Hartkautschukteilen	1000 St	38 604	.	.	2
	- Präservative	1000 DM	14 875	.	.	
2513 71 700	- Sauger, Brusthütchen und ähnliche Waren für Kleinkinder	t	.	.	352	3
		1000 DM	.	.	.	
2513 71 900	- Andere Waren zu hygienischen oder medizinischen Zwecken	t	2 369	3 170	3 396	15
		1000 DM	51 124	46 543	40 174	
2513 72 000	Bodenbeläge und Fußmatten, aus vulkanisiertem Weichkautschuk	t	19 066	18 047	19 800	12
		1000 DM	85 668	85 745	90 941	

5 Produktion nach Güterarten - Deutschland

Melde-Nr.	Bezeichnung	Einheit	2. VJ 1997	1. VJ 1998	2. VJ 1998	2. VJ 1998 Anzahl Unternehmen
1	2	3	4	5	6	7
2513 73 100	Waren aus vulkanisiertem Zellkautschuk, Radiergummi, Fender u.a. aufblasbare Waren, aus vulkanisiertem Weichkautschuk; Waren, Abfälle und Bruch aus Hartkautschuk - Waren des technischen Bedarfs, aus vulkanisiertem Zellkautschuk, a.n.g.	t 1000 DM	1 992 45 432	2 078 44 272	1 905 43 292	11
2513 73 210	- Radiergummi, Dichtungen, Fender u.a. aufblasbare Waren aus vulkanisiertem Weichkautschuk - - Radiergummi	t 1000 DM	. .	38 565	. .	3
2513 73 230	- - Dichtungen	t 1000 DM	9 519 202 484	9 657 206 863	9 760 207 553	53
2513 73 250	- - Fender, auch aufblasbar	t 1000 DM	- .	- .	- .	-
2513 73 270	- - Andere aufblasbare Waren	t 1000 DM	44 6 929	32 .	45 5 711	3
2513 73 300	- Andere Waren des technischen Bedarfs, für zivile Luftfahrzeuge - Kompensatoren für Rohrleitungen, Gummi-Metallverbindungen, aus vulkanisiertem Weichkautschuk - - Kompensatoren für Rohrleitungen	t 1000 DM	49 4 420	2
2513 73 430	- - Kompensatoren für Rohrleitungen	t 1000 DM	61 5 087	68 6 019	70 5 873	3
2513 73 450	- - Gummi-Metallteile für Kraftfahrzeuge	t 1000 DM	16 632 324 430	18 298 350 156	18 293 342 987	23
2513 73 470	- - Formartikel für Kraftfahrzeuge	t 1000 DM	10 385 183 903	10 331 200 646	10 723 200 137	42
2513 73 490	- - Andere Gummi-Metallteile	t 1000 DM	5 186 110 117	5 070 110 756	5 176 107 278	40
2513 73 650	- Andere Waren aus vulkanisiertem Weichkautschuk - - Formartikel für andere Zwecke	t 1000 DM	4 253 104 752	4 344 110 914	4 084 105 547	56
2513 73 670	- - Walzenbezüge	t 1000 DM	1 299 56 886	1 471 63 258	1 406 60 217	14
2513 73 690	- - Andere Waren für andere Zwecke, a.n.g.	t 1000 DM	7 908 83 309	7 142 79 959	9 067 86 215	27
2513 73 730	- Hartkautschuk in allen Formen (einschl. Abfällen und Bruch); Waren aus Hartkautschuk - - Hartkautschuk in Massen, Platten, Blättern, Streifen, Stäben, Profilen oder Rohren	t 1000 DM	. 13 567	3
2513 73 750	- - Abfälle, Staub und Bruch, aus Hartkautschuk darunter zum Absatz bestimmt	t 1000 DM	2 2
2513 73 770	- - Waren aus Hartkautschuk	t 1000 DM	22 801	24 450	. .	6
2513 80 000	Abfälle, Bruch und Schnitzel von Weichkautschuk, auch zu Pulver oder Granulat zerkleinert	1000 DM	.	662	.	5
2521 10 500	Monofile mit einem größten Durchmesser von mehr als 1 mm, Stäbe, Stangen und Profile, nicht weiter bearbeitet, aus Kunststoffen - aus Polymeren des Ethylens darunter zum Absatz bestimmt	t 1000 DM	10 289 10 289 62 188	10 592 10 592 63 735	11 305 11 305 65 764	23 23
2521 10 703	- aus Polymeren des Vinylchlorids - - Fenster- und Türprofile darunter zum Absatz bestimmt	t 1000 DM	100 890 99 434 499 786	90 726 89 257 428 494	103 860 102 461 490 821	39 36
2521 10 709	- - Andere Stäbe, Stangen und Profile darunter zum Absatz bestimmt	t 1000 DM	25 808 24 976 162 610	24 102 23 348 150 005	24 982 24 171 156 883	56 56
2521 10 903	- aus anderen Kunststoffen - - Fenster- und Türprofile darunter zum Absatz bestimmt	t 1000 DM	18 185 99 068	13 745 80 784	20 210 106 762	20 20
2521 10 905	- - Andere Stäbe, Stangen und Profile, aus faserverstärkten Kunststoffen darunter zum Absatz bestimmt	t 1000 DM	1 429 1 429 16 629	1 447 1 447 16 026	1 580 1 580 18 561	7 7
2521 10 909	- - Andere Stäbe, Stangen und Profile, aus anderen Kunststoffen darunter zum Absatz bestimmt	t 1000 DM	10 295 119 931	11 475 120 943	10 600 110 063	58 58

5 Produktion nach Güterarten - Deutschland

Melde-Nr.	Bezeichnung	Einheit	2. VJ 1997	1. VJ 1998	2. VJ 1998	2. VJ 1998 Anzahl Unternehmen
1	2	3	4	5	6	7
2521 21 300	Kunstdärme; Rohre und Schläuche, nicht biegsam, aus Kunststoffen - Kunstdärme aus gehärteten Eiweißstoffen oder aus Cellulosekunststoffen darunter zum Absatz bestimmt	t t 1000 DM	* 2 383 2 383 88 697	2 142 2 142 79 166	2 269 2 269 85 592	4 4
2521 21 530	- Rohre und Schläuche aus Polymeren des Ethylens, Propylens und des Vinylchlorids, nicht biegsam - - aus Polymeren des Ethylens darunter zum Absatz bestimmt	t t 1000 DM	* 33 981 143 466	29 613 128 225	34 551 142 729	36 36
2521 21 550	- - aus Polymeren des Propylens darunter zum Absatz bestimmt	t t 1000 DM	* 9 002 57 830	9 105 56 386	10 194 60 867	25 25
2521 21 570	- - aus Polymeren des Vinylchlorids darunter zum Absatz bestimmt	t t 1000 DM	* 66 776 66 284 246 104	60 079 59 551 206 451	64 570 64 030 223 306	49 48
2521 21 705	- Rohre und Schläuche, aus anderen Kunststoffen, nicht biegsam - - aus faserverstärkten Kunststoffen darunter zum Absatz bestimmt	t t 1000 DM	* 7 760 46 268	6 476 44 006	8 709 44 305	15 15
2521 21 709	- - aus anderen Kunststoffen darunter zum Absatz bestimmt	t t 1000 DM	* 6 308 41 967	4 794 40 373	5 783 47 778	32 32
2521 22 200	Rohre und Schläuche, biegsam; Form-, Verschluß- oder Verbindungsstücke, aus Kunststoffen - Rohre und Schläuche, die einem Druck von 27,6 MPa oder mehr standhalten darunter zum Absatz bestimmt	t t 1000 DM	*	- - -	- -
2521 22 353	- Andere Rohre und Schläuche, nicht verstärkt, aus Kunststoffen - - ohne Form-, Verschluß- oder Verbindungsstücke - - - aus Polymeren des Vinylchlorids darunter zum Absatz bestimmt	t t 1000 DM	* 13 452 13 452 66 745	11 121 11 121 61 304	14 158 14 158 69 720	23 23
2521 22 355	- - - aus Polyamiden darunter zum Absatz bestimmt	t t 1000 DM	* 1 309 1 309 43 442	1 328 1 328 42 381	1 586 1 586 46 496	11 11
2521 22 357	- - - aus Polymeren des Ethylens darunter zum Absatz bestimmt	t t 1000 DM	* 25 997 110 851	18 773 94 569	24 155 107 827	24 24
2521 22 359	- - - aus anderen Kunststoffen darunter zum Absatz bestimmt	t t 1000 DM	* 4 307 58 958	3 721 57 227	4 281 85 184	18 18
2521 22 370	- - mit Form-, Verschluß- oder Verbindungsstücken darunter zum Absatz bestimmt	t t 1000 DM	* 3 993 3 993 34 320	2 993 2 993 8 645	3 490 3 490 9 852	6 6
2521 22 500	- Andere Rohre und Schläuche, a.n.g. darunter zum Absatz bestimmt	t t 1000 DM	* 2 601 2 601 41 571	2 677 2 677 41 629	2 628 2 628 40 828	15 15
2521 22 700	- Form-, Verschluß- oder Verbindungsstücke darunter zum Absatz bestimmt	t t 1000 DM	* 10 144 163 853	10 719 157 437	11 671 157 399	52 52
2521 30 130	Tafeln, Platten, Folien, Filme, Bänder und Streifen, aus nicht geschäumten Kunststoffen, weder verstärkt noch geschichtet und ohne Unterlage - Tafeln, Folien u.ä., aus Polymeren des Ethylens - - mit einer Dicke von 0,1 mm oder weniger - - - mit einer Dicke von weniger als 0,94 darunter zum Absatz bestimmt	t t 1000 DM	* 154 085 112 021 429 897	153 279 118 216 481 151	153 671 118 441 465 722	71 64
2521 30 150	- - - mit einer Dicke von 0,94 oder mehr darunter zum Absatz bestimmt	t t 1000 DM	* 15 333 11 145 43 984	22 927 18 731 66 470	18 014 14 149 49 541	27 23
2521 30 173	- - mit einer Dicke von mehr als 0,1 mm - - - mit einer Dicke von weniger als 0,94 darunter zum Absatz bestimmt	t t 1000 DM	* 49 657 46 266 141 768	52 687 49 416 154 276	56 422 54 169 160 847	36 35
2521 30 175	- - - mit einer Dicke von 0,94 oder mehr darunter zum Absatz bestimmt	t t 1000 DM	* 9 945 53 218	10 513 57 368	11 584 59 598	22 22

5 Produktion nach Güterarten - Deutschland

Melde-Nr.	Bezeichnung	Einheit	2. VJ 1997	1. VJ 1998	2. VJ 1998	2. VJ 1998 Anzahl Unternehmen
1	2	3	4	5	6	7
2521 30 210	- Tafeln, Folien u.ä., aus Polymeren des Propylens - mit einer Dicke von 0,1 mm oder weniger, biaxial orientiert darunter zum Absatz bestimmt	t t 1000 DM	* 26 629 139 680	27 236 153 412	26 322 152 781	13 13
2521 30 230	- - Andere Tafeln, Folien u.ä., mit einer Dicke von 0,1 mm oder weniger darunter zum Absatz bestimmt	t t 1000 DM	* 19 518 17 695 58 547	15 707 13 580 48 678	16 160 14 296 49 820	18 18
2521 30 250	- - Zierbänder, mit einer Dicke von mehr als 0,1 mm und einer Breite von mehr als 5 mm bis 20 mm, für Verpackungszwecke darunter zum Absatz bestimmt	t t 1000 DM	*	2 2
2521 30 270	- - Andere Bänder, mit einer Dicke von mehr als 0,1 mm und einer Breite von mehr als 5 mm bis 20 mm, für Verpackungszwecke darunter zum Absatz bestimmt	t t 1000 DM	* 4 731 4 731 23 611	3 950 3 950 21 589	3 639 3 639 20 016	6 6
2521 30 290	- - Andere Platten, Folien, Streifen und Bänder, mit einer Dicke von mehr als 0,1 mm darunter zum Absatz bestimmt	t t 1000 DM	* 13 052 11 228 63 069	13 154 11 254 50 635	13 048 11 029 47 972	25 20
2521 30 303	- Tafeln, Folien u.ä., aus Polymeren des Styrols - mit einer Dicke von 1 mm oder weniger darunter zum Absatz bestimmt	t t 1000 DM	* 28 773 9 026 24 320	28 506 9 868 25 025	29 493 10 715 26 696	22 19
2521 30 305	- - mit einer Dicke v. m. als 1 mm darunter zum Absatz bestimmt	t t 1000 DM	* 19 714 19 527 75 562	21 441 21 211 77 209	21 684 21 475 81 076	21 18
2521 30 410	- Tafeln, Folien u.ä., aus Polymeren des Vinylchlorids - nicht biegsam - nicht weichgemacht, mit einer Dicke von 1 mm oder weniger darunter zum Absatz bestimmt	t t 1000 DM	* 28 277 147 244	27 691 144 879	26 902 139 244	5 5
2521 30 420	- - nicht weichgemacht, mit einer Dicke von mehr als 1 mm darunter zum Absatz bestimmt	t t 1000 DM	* 5 482 5 482 23 409	5 335 5 335 24 333	5 386 5 386 23 514	6 6
2521 30 430	- - - weichgemacht, mit einer Dicke 1 mm oder weniger darunter zum Absatz bestimmt	t t 1000 DM	* 2 370 2 370 8 422	2 671 2 671 9 242	2 737 2 737 9 541	3 3
2521 30 440	- - - weichgemacht, mit einer Dicke von mehr als 1 mm darunter zum Absatz bestimmt	t t 1000 DM	* . . 8 953	2 2
2521 30 460	- - biegsam - - nicht weichgemacht, mit einer Dicke von 1 mm oder weniger darunter zum Absatz bestimmt	t t 1000 DM	* 20 234 85 860	20 794 93 741	21 126 96 503	8 8
2521 30 470	- - - nicht weichgemacht, mit einer Dicke von mehr als 1 mm darunter zum Absatz bestimmt	t t 1000 DM	* 3 779 14 310	3 738 15 641	3 713 15 246	7 6
2521 30 480	- - - weichgemacht, mit einer Dicke von 1 mm oder weniger darunter zum Absatz bestimmt	t t 1000 DM	* 28 634 201 950	30 951 216 261	29 214 207 680	16 16
2521 30 490	- - - weichgemacht, mit einer Dicke von mehr als 1 mm darunter zum Absatz bestimmt	t t 1000 DM	* 2 126 2 126 10 311	1 796 1 796 8 957	1 995 1 995 9 502	9 9
2521 30 530	- Tafeln, Folien u.ä., aus Polymethyl-Methacrylat und aus anderen Acrylpolymeren - - aus Polymethyl-Methacrylat darunter zum Absatz bestimmt	t t 1000 DM	* 17 044 17 044 114 456	20 079 20 079 120 045	19 918 19 918 118 249	7 7
2521 30 590	- - aus anderen Acrylpolymeren darunter zum Absatz bestimmt	t t 1000 DM	* 514 514 5 482	496 496 6 025	1 214 1 214 12 545	6 6
2521 30 610	- Tafeln, Folien u.ä., aus Polycarbonaten, Polyethylenterephthalat, ungesättigten Polyestern und aus anderen Polyestern - - aus Polycarbonaten darunter zum Absatz bestimmt	t t 1000 DM	* 4 460 4 460 50 701	5 048 59 071	5 282 60 505	7 7
2521 30 620	- - aus Polyethylenterephthalat darunter zum Absatz bestimmt	t t 1000 DM	* 8 061 48 088	11 844 79 491	12 567 74 519	10 10
2521 30 630	- - aus ungesättigten Polyestern darunter zum Absatz bestimmt	t t 1000 DM	* 48 48 562	. . 1 024	62 62 724	3 3

5 Produktion nach Güterarten - Deutschland

Melde-Nr.	Bezeichnung	Einheit	2. VJ 1997	1. VJ 1998	2. VJ 1998	2. VJ 1998 Anzahl Unternehmen
1	2	3	4	5	6	7
2521 30 690	-- aus anderen Polyestern darunter zum Absatz bestimmt	t 1000 DM	111 .	144 .	128 .	3 2
	- Folien, Bänder oder Streifen, Tafeln u.ä., aus Cellulose oder ihren chemischen Derivaten					
2521 30 710	-- mit einer Dicke von weniger als 0,75 mm, nicht bedruckt darunter zum Absatz bestimmt	t 1000 DM	249 249 4 502	2 2
2521 30 720	-- mit einer Dicke von weniger, als 0,75 mm, bedruckt darunter zum Absatz bestimmt	t 1000 DM	- -	- -	- -	- -
2521 30 730	-- Andere Tafeln, Folien u.ä., aus regenerierter Cellulose darunter zum Absatz bestimmt	t 1000 DM	1 1
2521 30 740	-- Tafeln, Folien u.ä., aus Vulkanfaser darunter zum Absatz bestimmt	t 1000 DM	2 049 2 049 15 073	. . 17 088	2 471 2 471 16 338	3 3
2521 30 760	-- Filmunterlagen in Rollen oder Streifen, aus Celluloseacetaten darunter zum Absatz bestimmt	t 1000 DM	. .	- -	- -	- -
2521 30 770	-- Folien, Filme, Bänder oder Streifen, auch in Rollen, aus Celluloseacetaten darunter zum Absatz bestimmt	t 1000 DM	2 2
2521 30 790	-- Tafeln, Folien u.ä., aus anderen Cellulosederivaten darunter zum Absatz bestimmt	t 1000 DM	3 3
	- Tafeln, Folien u.ä., aus anderen Kunststoffen		4 826	.	5 096	
2521 30 810	-- aus Polyvinylbutyral darunter zum Absatz bestimmt	t 1000 DM	2 2
2521 30 820	-- aus Polyamiden darunter zum Absatz bestimmt	t 1000 DM	2 721 2 721 18 346	2 996 2 996 22 760	2 991 2 991 23 513	7 7
2521 30 830	-- aus Aminocharzen darunter zum Absatz bestimmt	t 1000 DM	- -	- -	- -	- -
2521 30 840	-- aus Phenolharzen darunter zum Absatz bestimmt	t 1000 DM	1 1
2521 30 860	-- aus Kondensationspolymerisa- tions- und Umlagerungspolymeri- sationserzeugnissen, auch chemisch modifiziert darunter zum Absatz bestimmt	t 1000 DM	2 2
2521 30 870	-- aus Additionspolymerisations- erzeugnissen darunter zum Absatz bestimmt	t 1000 DM	2 2
2521 30 900	- Tafeln, Folien u.ä., aus anderen Kunststoffen darunter zum Absatz bestimmt	t 1000 DM	12 453 93 130	10 496 84 274	12 530 90 164	20 19
	Andere Tafeln, Folien u.ä., aus Zellkunststoff					
2521 41 205	-- aus Polymeren des Styrols -- aus faserverstärktem Polystyrol darunter zum Absatz bestimmt	t 1000 DM	1 1
2521 41 209	-- aus anderem Polystyrol darunter zum Absatz bestimmt	t 1000 DM	55 291 52 085 268 991	. . 44 616 206 460	59 703 56 607 259 763	43 42
2521 41 300	-- aus Polymeren des Vinylchlorids darunter zum Absatz bestimmt	t 1000 DM	17 891 17 891 93 391	18 161 18 161 93 630	18 287 18 287 93 588	16 16
2521 41 500	-- aus Polyurethanen darunter zum Absatz bestimmt	t 1000 DM	42 868 380 351	44 558 383 587	43 360 400 292	79 78
2521 41 700	-- aus regenerierter Cellulose darunter zum Absatz bestimmt	t 1000 DM	. .	601 601	642 642	3 3
	- aus Epoxidharzen und anderen Kunststoffen					
2521 41 805	-- aus faserverstärkten Epoxid- harzen u.ä. Zellkunststoffen darunter zum Absatz bestimmt	t 1000 DM	2 2

5 Produktion nach Güterarten - Deutschland

Melde-Nr.	Bezeichnung	Einheit	2. VJ 1997	1. VJ 1998	2. VJ 1998	2. VJ 1998 Anzahl Unternehmen
1	2	3	4	5	6	7
2521 41 809	- - aus anderen Epoxidharzen u.a. Zellkunststoffen darunter zum Absatz bestimmt	t t 1000 DM	* 941 13 215	1 146 13 714	1 271 15 303	8 8
	Andere Tafeln, Folien u.ä., aus anderen Kunststoffen - aus Kondensationspolymerisations- und Umlagerungspolymerisationserzeugnissen, auch chemisch modifiziert (ohne solche aus Zellkunststoff) - - aus Polyester - - aus faserverstärktem Polyester darunter zum Absatz bestimmt	t t 1000 DM	* 12 385 51 737	12 860 51 577	11 466 44 577	11 11
2521 42 309	- - - aus anderem Polyester darunter zum Absatz bestimmt	t t 1000 DM	* . 259	27 27 320	64 64 1 104	3 3
2521 42 405	- - aus Epoxidharzen - - aus faserverstärkten Epoxidharzen darunter zum Absatz bestimmt	t t 1000 DM	* 5 583	. . .	2 2
2521 42 409	- - - aus anderen Epoxidharzen darunter zum Absatz bestimmt	t t 1000 DM	*	1 1
2521 42 505	- - aus Phenolharzen - - aus faserverstärkten Phenolharzen darunter zum Absatz bestimmt	t t 1000 DM	*	2 2
2521 42 509	- - - aus anderen Phenolharzen darunter zum Absatz bestimmt	t t 1000 DM	* 2 347 2 347 19 432	2 695 2 695 23 179	2 480 2 480 21 329	5 5
2521 42 750	- - aus Aminoherzen und aus anderen Polymerisationserzeugnissen - - Hochdruckschichtpreßstoffe mit Dekorschicht auf einer der beiden Seiten, aus Aminoherzen, geschichtet darunter zum Absatz bestimmt	t t 1000 DM	* 13 800 9 470 77 668	15 957 11 185 76 742	15 255 10 559 80 573	7 7
2521 42 770	- - Andere Tafeln, Folien u.ä., aus Aminoherzen und aus anderen Polymerisationserzeugnissen darunter zum Absatz bestimmt	t t 1000 DM	* 3 318 45 401	3 107 41 654	3 227 43 708	5 5
2521 42 810	- - aus Polyvinylchlorid/Polyethylen darunter zum Absatz bestimmt	t t 1000 DM	* 17 662 17 662 56 871	16 972 16 972 53 602	18 424 18 424 55 771	10 10
2521 42 830	- - aus Polyamid/Polyethylen darunter zum Absatz bestimmt	t t 1000 DM	* 22 334 168 334	27 159 192 969	26 223 188 637	22 22
2521 42 850	- - aus Polypropylen/Polyethylen darunter zum Absatz bestimmt	t t 1000 DM	* 5 246 5 246 32 091	6 042 6 042 36 949	5 712 5 712 34 093	23 23
2521 42 870	- - aus Polyethylen/Polyethylen-terephthalat darunter zum Absatz bestimmt	t t 1000 DM	* 3 900 28 715	4 136 29 477	3 432 28 612	16 16
2521 42 890	- - aus anderen Verbunden darunter zum Absatz bestimmt	t t 1000 DM	* 24 509 186 368	25 396 192 569	25 268 186 664	26 26
2522 11 020	Säcke, Beutel (einschl. Tüten), aus Polymeren des Ethylens - mit einem Gewicht von 120 g/m2 oder weniger	t t 1000 DM	44 906 204 997	50 024 209 738	50 454 207 734	74
2522 11 030	- Mülltonnensäcke mit einem Gewicht von 120 g/m2 oder mehr	t t 1000 DM	4 028 12 555	3 909 12 812	3 816 12 805	12
2522 11 050	- Sehr strapazierfähige Beutel mit einem Gewicht von mehr als 120 g/m2	t t 1000 DM	13 860 76 507	13 205 76 395	13 064 72 843	37
2522 11 060	- Tragebeutel	t t 1000 DM	14 280 59 562	15 267 60 845	15 583 62 177	24
2522 11 070	- Andere Säcke und Beutel (einschl. Tüten)	t t 1000 DM	7 208 20 350	7 332 21 953	7 816 22 500	7

5 Produktion nach Güterarten - Deutschland

Melde-Nr.	Bezeichnung	Einheit	2. VJ 1997	1. VJ 1998	2. VJ 1998	2. VJ 1998 Anzahl Unternehmen
1	2	3	4	5	6	7
	Säcke, Beutel (einschl. Tüten), aus Polyvinylchlorid und anderen Kunststoffen (ohne solche aus Polymeren des Ethylens)					
2522 12 030	- mit einem Gewicht von 120 g/m ² oder weniger	t	4 147	4 350	4 398	19
		1000 DM	31 297	32 721	31 103	
2522 12 050	- Mülltonnensäcke mit einem Gewicht von 120 g/m ² oder mehr	t	-	-	-	-
		1000 DM	-	-	-	
2522 12 070	- Sehr strapazierfähige Beutel mit einem Gewicht von mehr als 120 g/m ²	t	421	385	391	7
		1000 DM	6 505	6 893	7 009	
2522 12 090	- Andere Säcke und Beutel (einschl. Tüten)	t	957	622	735	5
		1000 DM	7 054	4 950	5 483	
2522 13 000	Dosen, Kisten, Verschlüsse u.ä. Waren, aus Kunststoffen	t	92 017	89 558	92 230	166
		1000 DM	512 571	519 836	505 559	
	Ballons, Flaschen, Flakons u.ä. Waren, aus Kunststoffen					
	- mit einem Fassungsvermögen von 2 l oder weniger					
2522 14 530	- - aus Polyethylen	1000 St	782 586	871 807	884 018	49
		1000 DM	158 853	156 355	156 694	
2522 14 550	- - aus Polypropylen	1000 St	143 032	165 275	178 460	14
		1000 DM	21 894	23 906	24 472	
2522 14 570	- - aus Polyvinylchlorid	1000 St	70 481	84 221	80 473	15
		1000 DM	11 802	11 872	12 019	
2522 14 590	- - aus anderen Kunststoffen	1000 St	252 896	277 039	257 456	15
	- mit einem Fassungsvermögen von mehr als 2 l	1000 DM	40 154	41 438	36 236	
2522 14 730	- - aus Polyethylen	1000 St	21 226	19 840	24 704	19
		1000 DM	23 563	24 341	23 940	
2522 14 750	- - aus Polypropylen	1000 St	24 081			3
		1000 DM	18 593	18 017	19 623	
2522 14 770	- - aus Polyvinylchlorid	1000 St	26 804	26 064	27 605	3
		1000 DM	31 375	29 130	31 265	
2522 14 790	- - aus anderen Kunststoffen	1000 St	.	.	.	3
		1000 DM	.	.	.	
	Spulen, Spindeln, Hülsen u.ä. Warenträger, Stöpsel, Deckel, Kapseln u.ä. Verschlüsse, Netze, andere Transport- und Verpackungsmittel, aus Kunststoffen					
2522 15 100	- Spulen u.ä. Unterlagen, für fotografische und kinematografische Filme oder für Tonträger und Aufzeichnungsträger	t	.	.	.	1
		1000 DM	.	.	.	
2522 15 300	- Andere Spulen, Spindeln, Hülsen u.ä. Warenträger	t	21 875	23 454	24 630	94
		1000 DM	179 072	196 457	191 647	
2522 15 500	- Verschuß- oder Flaschenkapseln	t	3 310	3 774	3 765	32
		1000 DM	35 095	35 829	34 906	
2522 15 700	- Stöpsel, Deckel u.ä. Verschlüsse	t	42 259	46 292	48 379	123
		1000 DM	330 497	340 413	332 138	
2522 15 800	- Gespritzte Netze in Schlauchform	t	.	839	834	3
		1000 DM	.	3 259	3 483	
	- Andere Transport- oder Verpackungsmittel, aus Kunststoffen					
2522 15 910	- - Sicherheitsbehälter für den Transport von Gefahrgut	1000 St	.	1 190	1 108	7
		1000 DM	25 568	25 681	25 916	
2522 15 920	- - Fässer mit einem Fassungsvermögen von 5 bis 300 l	1000 St	1 518	1 426	2 009	10
		1000 DM	17 310	17 368	16 539	
2522 15 930	- - Andere Transportbehälter mit einem Fassungsvermögen von 5 bis 300 l	1000 St	21 215	27 599	24 947	40
		1000 DM	104 980	113 435	115 100	
2522 15 940	- - Fässer mit einem Fassungsvermögen über 300 l	1000 St				5
		1000 DM	3 497	2 562	3 126	
	- - Andere Transportbehälter mit einem Fassungsvermögen über 300 l					
2522 15 955	- - - aus faserverstärkten Kunststoffen	1000 St	2	4	2	8
		1000 DM	3 566	4 327	4 322	
2522 15 959	- - - aus anderen Kunststoffen	1000 St				8
		1000 DM	59 400	57 673	62 047	
	- - Müll- und Abfalltransportbehälter					
2522 15 975	- - - aus faserverstärkten Kunststoffen	1000 St	131			3
		1000 DM	6 474	4 721	5 038	

5 Produktion nach Güterarten - Deutschland

Melde-Nr.	Bezeichnung	Einheit	2. VJ 1997	1. VJ 1998	2. VJ 1998	2. VJ 1998 Anzahl Unternehmen
1	2	3	4	5	6	7
2522 15 979	- - - aus anderen Kunststoffen	1000 St 1000 DM	1 738 62 906	1 887 69 485	1 752 62 308	13
2522 15 995	- - - Andere Behälter - - - aus faserverstärkten Kunststoffen	1000 St 1000 DM	91 4 222	93 3 755	72 4 249	9
2522 15 999	- - - aus anderen Kunststoffen	1000 St 1000 DM	77 059 48 625	71 352 55 345	60 030 50 267	50
2523 11 550	Bodenbeläge, Wand- oder Deckenverkleidungen, aus Kunststoffen - aus Polymeren des Vinylchlorids - bestehend aus einem Träger, mit Polyvinylchlorid getränkt, bestrichen oder überzogen	1000 m2 1000 DM	10 636 62 701	12 367 70 097	10 995 68 802	6
2523 11 593	- - - Andere Bodenbeläge, Wand- oder Deckenverkleidungen - - - homogen, auch mehrschichtig	1000 m2 1000 DM	1 894 23 627	2 415 39 911	2 628 43 447	5
2523 11 595	- - - mehrschichtig, heterogen	1000 m2 1000 DM	.	.	1 669 8 308	3
2523 11 597	- - - auf Unterlage aus nichttextilen Stoffen	1000 m2 1000 DM	.	.	.	2
2523 11 900	- aus anderen Kunststoffen	1000 m2 1000 DM	352 4 406	261 4 524	414 5 655	9
2523 12 500	Badewannen, Duschen, Waschbecken, Bidets, Klosettschüsseln, -sitze u. -deckel, Spülkästen u.ä. Waren zu sanitären oder hygienischen Zwecken, aus Kunststoffen - Badewannen, Duschen und Waschbecken	1000 St 1000 DM	386 120 940	411 130 473	393 120 663	19
2523 12 700	- Klosettsitze und -deckel	1000 St 1000 DM	280 5 280	712 11 584	640 10 151	6
2523 12 900	- Bidets, Klosettschüsseln, Spülkästen u.ä. Waren zu sanitären oder hygienischen Zwecken	1000 St 1000 DM	2 651 130 545	2 125 128 111	2 578 131 165	24
2523 13 005	Sammelbehälter, Tanks, Bottiche u.ä. Behälter für den Baubedarf (ohne Fässer u. Transportbehälter), mit einem Fassungsvermögen von mehr als 300 l, aus Kunststoffen - aus faserverstärkten Kunststoffen	t 1000 DM	1 353 22 784	1 466 24 026	1 441 24 556	19
2523 13 009	- aus anderen Kunststoffen	t 1000 DM	9 119 70 955	7 661 64 400	8 659 69 146	28
2523 14 550	Türen, Fenster und deren Rahmen, Verkleidungen und Schwellen; Fensterläden, Jalousien u.ä. Waren und Teile dafür, aus Kunststoffen - Türen, Fenster und deren Rahmen, Verkleidungen und Schwellen - Fenster und deren Rahmen, Verkleidungen, Fensterbänke	t 1000 DM	92 763 1 384 532	73 016 1 096 007	85 504 1 279 454	534
2523 14 570	- - Türen und deren Rahmen, Verkleidungen und Schwellen	t 1000 DM	7 213 118 796	6 674 110 877	7 011 117 587	182
2523 14 700	- Fensterläden, Jalousien (einschl. Jalousietten) u.ä. Waren, Teile dafür	t 1000 DM	13 115 136 542	10 657 114 016	13 149 141 765	171
2523 15 535	Beschläge, Dübel, Außen- und Innenwandverkleidungen und andere Baubedarfsartikel aus Kunststoffen - Beschläge u.ä. Waren des Baubedarfs zur bleibenden Befestigung an Türen, Fenstern, Treppen, Wänden oder anderen Gebäudeteilen - - Außenwandverkleidungen, Platten, Nut- und Federprofile - - - aus faserverstärkten Kunststoffen	t 1000 DM	1 209 7 028	977 6 293	1 199 7 246	8
2523 15 539	- - - aus anderen Kunststoffen	t 1000 DM	10 724 105 038	7 380 90 824	8 538 91 170	24
2523 15 550	- - Innenwandverkleidungen	t 1000 DM	3 137 22 318	4 057 22 995	4 293 25 394	10
2523 15 575	- - Baubedarfsartikel (z.B. Beschläge und Dachelemente, Dachoberlichter, Rahmen für Dachoberlichter, Balkonverkleidungen) - - - aus faserverstärkten Kunststoffen	t 1000 DM	4 138 103 062	3 183 77 208	3 658 87 539	16
2523 15 579	- - - aus anderen Kunststoffen	t 1000 DM	4 952 78 987	7 667 68 233	6 855 67 736	28

5 Produktion nach Güterarten - Deutschland

Melde-Nr.	Bezeichnung	Einheit	2. VJ 1997	1. VJ 1998	2. VJ 1998	2. VJ 1998 Anzahl Unternehmen
1	2	3	4	5	6	7
2523 15 950	- Dübel u.a. Baubedarfsartikel, a.n.g. - Dübel u.a. Wandbefestigungsartikel	t 1000 DM	5 450 63 531	5 304 61 933	5 500 59 773	20
2523 15 990	- - Andere Baubedarfsartikel, a.n.g.	t 1000 DM	23 966 164 563	17 608 103 173	22 266 126 123	70
2523 20 005	Vorgefertigte Gebäude aus Kunststoffen - aus faserverstärkten Kunststoffen	1000 m2 St 1000 DM	4
2523 20 009	- aus anderen Kunststoffen	1000 m2 St 1000 DM	5 135 3 649	3 100 3 150	4 113 3 851	7
2524 10 000	Bekleidung und Bekleidungszubehör (einschl. Handschuhen), aus Kunststoffen	t 1000 DM	417 13 242	439 15 318	424 16 002	16
2524 21 300	Folien, Filme, Bänder, selbstklebend, in Rollen mit einer Breite von 20 cm oder weniger, aus Kunststoffen - Bänder, mit nichtvulkanisiertem Natur- oder synthetischem Kautschuk bestrichen darunter zum Absatz bestimmt	t t 1000 DM	* 12 865 12 865 87 148	13 356 13 356 94 483	14 468 14 468 100 110	10 10
2524 21 550	- Folien, Filme, Bänder, aus Polyester und aus Kondensationspolymerisations- und Umlagerungspolymerisationserzeugnissen - - aus Polyester darunter zum Absatz bestimmt	t t 1000 DM	*	2 2
2524 21 590	- - aus Kondensations- und Umlagerungspolymerisationserzeugnissen darunter zum Absatz bestimmt	t t 1000 DM	* 274 . .	327 . . .	427 . . .	3 2
2524 21 750	- Folien, Filme, Bänder, aus Polymeren des Vinylchlorids und aus anderen Additionspolymerisationserzeugnissen - - aus Polymeren des Vinylchlorids darunter zum Absatz bestimmt	t t 1000 DM	* . 2 415 14 017	. . 1 930 13 669	. . 2 164 12 872	5 5
2524 21 790	- - aus anderen Additionspolymerisationserzeugnissen darunter zum Absatz bestimmt	t t 1000 DM	*	1 1
2524 21 900	- Andere Folien, Filme, Bänder, in Rollen mit einer Breite von 20 cm oder weniger, aus anderen Kunststoffen darunter zum Absatz bestimmt	t t 1000 DM	* . 1 114 23 798	. . 1 273 27 294	. . 1 152 26 084	6 6
2524 22 300	Tafeln, Platten u.ä., selbstklebend, aus Kunststoffen - weiter als nur oberflächenbearbeitet oder anders als nur quadratisch oder rechteckig zugeschnitten (z.B. mit abgerundeten Ecken oder rund) darunter zum Absatz bestimmt	t t 1000 DM	* 1 577 1 577 20 901	1 845 1 845 20 297	1 940 1 940 20 558	9 9
2524 22 550	- aus Kondensationspolymerisations- und Umlagerungspolymerisationserzeugnissen - - aus Polyester darunter zum Absatz bestimmt	t t 1000 DM	*	1 1
2524 22 590	- - aus anderen Kondensationspolymerisations- und Umlagerungspolymerisationserzeugnissen darunter zum Absatz bestimmt	t t 1000 DM	*	1 1
2524 22 700	- aus Additionspolymerisationserzeugnissen darunter zum Absatz bestimmt	t t 1000 DM	* 610 610 .	761 761 .	782 782 .	3 3
2524 22 900	- aus anderen Kunststoffen darunter zum Absatz bestimmt	t t 1000 DM	* . 818 9 973 1 026 .	4 4
2524 23 230	Geschirr, andere Haushalts-, Hygiene- und Toilettengegenstände, aus Kunststoffen - Geschirr und andere Artikel für den Tisch- oder Küchengebrauch - - Tischtücher	t t 1000 DM	2

5 Produktion nach Güterarten - Deutschland

Melde-Nr.	Bezeichnung	Einheit	2. VJ 1997	1. VJ 1998	2. VJ 1998	2. VJ 1998 Anzahl Unternehmen
1	2	3	4	5	6	7
2524 23 250	-- Lebensmittelbehälter	t	769	720	633	9
		1000 DM	4 379	5 021	3 190	
2524 23 290	-- Anderes Geschirr und andere Artikel für den Tisch- oder Küchengebrauch	t	18 011	18 002	18 868	62
		1000 DM	149 978	142 866	146 117	
2524 23 300	- Schwämme aus regenerierter Cellulose	t	531	580	545	5
		1000 DM	10 468	11 241	10 393	
2524 23 500	- Andere Haushalts- oder Hauswirtschaftsartikel und Toilettenartikel, aus regenerierter Cellulose	t	662	724	602	4
		1000 DM	15 778	.	.	
	- Andere Haushalts-, Hygiene- und Toilettenartikel, aus anderen Kunststoffen	t	3 753	3 697	3 631	55
2524 23 750	-- Andere Toiletten- und Hygieneartikel	1000 DM	54 693	54 574	54 123	
2524 23 790	-- Andere Haushaltsartikel	t	25 552	26 626	27 687	128
	Teile für Beleuchtungskörper, Werbeleuchten, Leuchtschilder, beleuchtete Namensschilder, aus Kunststoffen	1000 DM	315 544	333 811	346 325	
2524 24 005	- aus faserverstärkten Kunststoffen	1000 DM	.	.	.	11
2524 24 009	- aus anderen Kunststoffen	1000 DM	22 323	25 161	24 353	29
	Sicherheitskopfbedeckungen aus Kunststoff u.a. Material; andere Hüte und Kopfbedeckungen, aus Kautschuk oder Kunststoff	t	650	429	516	10
2524 25 500	- Sicherheitskopfbedeckungen aus Kunststoff, Metall u.a. Stoffen	1000 St	8 471	6 508	8 012	
		1000 DM	.	713	.	2
2524 25 900	- Andere Hüte und Kopfbedeckungen, aus Kautschuk oder Kunststoff	1000 St	.	.	.	
		1000 DM	.	.	.	
2524 26 000	Isolierteile aus Kunststoffen, für elektrische Maschinen, Apparate, Geräte oder Installationen (ohne elektrische Isolatoren)	t	7 976	10 200	9 123	56
		1000 DM	136 841	151 623	146 594	
	Büro- oder Schulartikel, aus Kunststoffen	t	658	512	624	5
2524 27 053	- Schreib- oder Zeichenutensilien	1000 DM	6 548	5 583	6 547	
	-- Radiergummi aus Kunststoff	t	600	668	751	10
2524 27 059	-- Andere Schreib- oder Zeichenutensilien	1000 DM	10 678	12 022	14 299	
2524 27 070	- Ringhefte, Aktentaschen, Schnellhefter	t	14 620	14 166	14 103	54
		1000 DM	121 590	122 787	118 292	
2524 27 090	- Andere Büro- oder Schulartikel	t	7 417	8 330	7 919	60
		1000 DM	71 046	81 085	72 340	
	Beschläge, Statuetten und andere Ziergegenstände, Abwassersiebe und andere Waren aus Kunststoffen	t	2 869	3 009	3 775	24
2524 28 253	-- für Möbel	1000 DM	27 281	29 206	30 109	
	-- Innenbeschläge	t	1 478	1 970	1 767	20
2524 28 255	-- Außenbeschläge	1000 DM	36 874	52 484	44 670	
2524 28 290	-- für Karosserien und dergleichen	t	1 375	1 332	1 377	15
		1000 DM	22 181	20 863	21 722	
2524 28 300	- Statuetten u.a. Ziergegenstände	t	218	248	237	10
		1000 DM	6 354	6 513	5 600	
2524 28 400	- Schmutzkörbe u.ä. Abwassersiebe, für Kanalisationsabflüsse	t	505	.	883	5
		1000 DM	2 351	2 969	3 647	
2524 28 500	- Andere aus Kunststofffolien hergestellte Waren	t	6 192	4 991	5 364	47
		1000 DM	76 648	59 939	63 976	
	- Andere Waren aus Kunststoffen und aus anderen Stoffen als deren Primärformen, a.n.g.	t	.	.	.	1
2524 28 730	-- Wassermatratzen	1000 DM	.	.	.	
	- Andere Waren aus Kunststoffen und aus anderen Stoffen als deren Primärformen, a.n.g. (ohne Wassermatratzen)	t	3 761	3 139	3 731	54
2524 28 793	-- Schilder, Verkehrszeichen, Buchstaben u.ä., aus Kunststoffen	1000 DM	61 345	56 904	63 567	
2524 28 799	-- Andere Waren (ohne Schilder, Verkehrszeichen u.ä.)	t	65 516	72 716	72 777	526
		1000 DM	1 067 813	1 168 984	1 144 928	

5 Produktion nach Güterarten - Deutschland

Melde-Nr.	Bezeichnung	Einheit	2. VJ 1997	1. VJ 1998	2. VJ 1998	2. VJ 1998 Anzahl Unternehmen
1	2	3	4	5	6	7
2524 90 105	Technische Teile aus Kunststoffen - für Maschinenbauerzeugnisse - - aus faserverstärkten Kunststoffen	t 1000 DM	1 618 39 663	1 882 48 427	2 101 48 223	71
2524 90 109	- - aus anderen Kunststoffen	t 1000 DM	17 136 363 877	18 855 353 109	18 508 362 940	193
2524 90 310	- für Elektrowerkzeuge, Haushalts- geräte, Bild-, Tonaufnahme und -wiedergabegeräte, Sendegeräte, elektrische Schaltgeräte u.a. elektronische Erzeugnisse - - für Elektrowerkzeuge, elektro- mechanische Haushaltsgeräte, Elektrowärmegeräte für den Haushalt	t 1000 DM	17 172 213 158	19 775 239 744	19 222 243 843	155
2524 90 330	- - für Bild- und Tonaufnahme- und -wiedergabegeräte	t 1000 DM	2 786 41 184	2 142 41 574	2 231 41 457	30
2524 90 355	- - für Sendegeräte, Funkgeräte, Rundfunk- und Fernsehgeräte - - - aus faserverstärkten Kunststoffen	t 1000 DM	626 12 833	599 14 242	647 14 980	25
2524 90 359	- - - aus anderen Kunststoffen	t 1000 DM	2 981 52 508	3 489 63 435	3 281 57 616	43
2524 90 375	- - für elektrische Geräte zum Schließen, Unterbrechen, Schützen, Verbinden von elektrischen Stromkreisen; für Tafeln u.a., für die Stromver- teilung und für elektronische integrierte Schaltungen - - - aus faserverstärkten Kunststoffen	t 1000 DM	2 811 47 025	2 912 54 894	2 955 52 850	63
2524 90 379	- - - aus anderen Kunststoffen	t 1000 DM	6 135 112 632	7 099 122 361	7 327 115 983	77
2524 90 390	- - für andere elektrotechnische Erzeugnisse	t 1000 DM	14 270 181 639	15 254 198 632	15 415 192 079	130
2524 90 535	- für Schienen-, Straßen-, Luft- und Raumfahrzeuge - - für Schienenfahrzeuge - - - aus faserverstärkten Kunststoffen	t 1000 DM	1 379 11 891	15 564 15 564	16 513 16 513	14
2524 90 539	- - - aus anderen Kunststoffen	t 1000 DM	299 5 135	306 5 068	296 4 819	14
2524 90 555	- - für Straßenfahrzeuge - - - aus faserverstärkten Kunststoffen	t 1000 DM	25 721 487 070	29 891 528 240	31 463 538 834	130
2524 90 559	- - - aus anderen Kunststoffen	t 1000 DM	65 046 1 167 176	74 638 1 287 208	70 423 1 286 529	280
2524 90 575	- - für Luft- und Raumfahrzeuge - - - aus faserverstärkten Kunststoffen	t 1000 DM	8 233	235 9 511	226 9 172	9
2524 90 579	- - - aus anderen Kunststoffen	t 1000 DM	292 13 710	302 14 734	305 14 506	12
2524 90 700	- für optische, foto- oder kinematografische Instrumente; Meß-, Prüf- oder Präzisionsinstrumente; medizinische und chirurgische Instrumente, Apparate und Geräte	t 1000 DM	5 815 130 575	5 901 142 447	6 264 147 282	124
2599 00 000	Veredlung von Erzeugnissen dieser Güterabteilung	1000 DM	311 455	357 946	390 241	172
	Glas, Keramik, bearbeitete Steine und Erden					
	Gegossenes oder gewalztes Glas, in Platten, Tafeln oder Profilen, auch mit Drahteinlage o. dgl. verstärkt; gezogenes oder geblasenes Glas, in Tafeln					
2611 11 130	- Gegossenes oder gewalztes Glas, gefärbt, undurchsichtig, Über- fangen oder mit absorbierender oder reflektierender Schicht - - aus optischem Glas	1000 m2 1000 DM	.	.	.	1
2611 11 150	- - aus anderem Glas	1000 m2 1000 DM	1 876 24 523	1 536 19 452	1 974 25 688	9
2611 11 300	- Gegossenes oder gewalztes Glas, in Platten oder Tafeln, mit Drahteinlagen oder dgl. verstärkt	1000 m2 1000 DM	402 4 766	.	342 3 790	3

5 Produktion nach Güterarten - Deutschland

Melde-Nr.	Bezeichnung	Einheit	2. VJ 1997	1. VJ 1998	2. VJ 1998	2. VJ 1998 Anzahl Unternehmen
1	2	3	4	5	6	7
2611 11 500	- Profile aus gegossenem oder gewalztem Glas	t 1000 DM	.	.	.	2
	- Gezogenes oder geblasenes Glas, in Tafeln		.	.	.	
2611 11 750	- - aus optischem Glas	1000 m2 1000 DM	-	-	-	-
2611 11 790	- - aus anderem gezogenem oder geblasenem Glas (einschl. Gartenglas)	1000 m2 1000 DM	184 9 045	259 11 621	171 8 747	5
	Feuerpoliertes Glas ("Float-Glas"), geschliffenes oder poliertes Glas, in Platten oder Tafeln, nicht anders bearbeitet					
	- nicht mit Drahteinlagen, mit absorbierender oder a. Schicht					
2611 12 110	- - Gartenglas	1000 m2 1000 DM	.	.	.	5
2611 12 130	- - Anderes Glas mit einer Dicke von 2,5 mm oder weniger	1000 m2 1000 DM	.	.	.	1
2611 12 150	- - Anderes Glas mit einer Dicke von mehr als 2,5 mm bis 3,5 mm	1000 m2 1000 DM	.	.	.	2
2611 12 170	- - Anderes Glas mit einer Dicke von mehr als 3,5 mm	1000 m2 1000 DM	20 813 147 799	17 305 119 534	20 945 146 155	6
2611 12 300	- Anderes feuerpoliertes Glas, nicht mit Drahteinlagen, in der Masse gefärbt, undurchsichtig, überfangen oder nur geschliffen	1000 m2 1000 DM	.	.	.	1
2611 12 500	- Anderes feuerpoliertes Glas, a.n.g.	1000 m2 1000 DM	24 123	.	.	3
2611 12 700	- Feuerpoliertes Glas, mit Drahteinlagen oder dgl.	1000 m2 1000 DM	.	.	.	1
	Optisches und anderes Glas, gebogen oder anders bearbeitet					
2612 11 500	- Optisches Glas	t 1000 DM	.	.	.	11
2612 11 900	- Anderes Glas	t 1000 DM	38 351 108 439	36 481 109 204	38 883 109 219	43
	Ein- und Mehrschichten-Sicherheitsglas					
	- Einschichten-Sicherheitsglas, vorgespannt, für Fahrzeuge					
2612 12 150	- - für Kraftfahrzeuge	1000 m2 1000 DM	2 249 98 030	2 320 102 080	2 293 104 144	9
2612 12 190	- - für andere Fahrzeuge	1000 m2 1000 DM	.	.	.	1
2612 12 300	- Anderes Einschichten-Sicherheitsglas, vorgespannt	1000 m2 1000 DM	873 60 271	901 65 198	1 000 70 363	30
	- Mehrschichten-Sicherheitsglas (Verbundglas), für Fahrzeuge					
2612 12 530	- - für Fahrzeuge (ohne solches für Kraftfahrzeuge)	t 1000 m2 1000 DM	.	.	.	1
2612 12 550	- - für Kraftfahrzeuge	t 1000 m2 1000 DM	28 912 1 926 129 462	28 258 1 965 136 980	27 468 1 961 134 864	4
2612 12 700	- Anderes Mehrschichten-Sicherheitsglas (Verbundglas)	1000 m2 1000 DM	1 408 89 426	1 261 86 557	1 479 92 866	21
	Mehrschichtige Isolierverglasungen und Spiegel, aus Glas					
2612 13 300	- Mehrschichtige Isolierverglasungen	1000 m2 1000 DM	6 218 405 194	5 107 339 796	6 103 391 275	139
2612 13 500	- Rückspiegel für Fahrzeuge darunter zum Absatz bestimmt	1000 St 1000 St 1000 DM	8 933 8 933 132 121	9 967 9 967 163 770	9 767 9 767 159 228	8 8
2612 13 900	- Andere Spiegel, auch gerahmt darunter zum Absatz bestimmt	t 1000 m2 t 1000 m2 1000 DM	20 108 2 175 20 108 2 175 40 277	21 131 2 377 21 131 2 377 38 362	20 364 2 296 20 364 2 296 36 768	19 19
	Haushaltskonservengläser; Behältnisse zu Transport- oder Verpackungszwecken, aus Glas					
2613 11 100	- Haushaltskonservengläser; Stopfen, Deckel u.a. Verschlüsse, aus Glas	t 1000 DM	146 206 99 555	127 645 84 907	140 428 89 826	16
2613 11 200	- Behältnisse zu Transport- oder Verpackungszwecken, aus Glasröhren mit einer Wandstärke von weniger als 1 mm	1000 St 1000 DM	149 438 15 542	150 609 15 300	148 637 15 317	8

5 Produktion nach Güterarten - Deutschland

Melde-Nr.	Bezeichnung	Einheit	2. VJ 1997	1. VJ 1998	2. VJ 1998	2. VJ 1998 Anzahl Unternehmen
1	2	3	4	5	6	7
2613 11 300	- Andere Behälternisse zu Transport- oder Verpackungszwecken, mit einem Nenninhalt von mehr als 2,5 l	1000 St 1000 DM	.	.	.	2
	- Flaschen u.a. Behälternisse zu Transport- u. Verpackungszwecken, für Nahrungsmittel und Getränke, mit einem Nenninhalt von 2,5 l oder weniger					
2613 11 530	- - - aus nicht gefärbtem Glas	1000 St 1000 DM	1 129 141 212 889	1 166 149 209 436	1 337 991 239 098	23
2613 11 550	- - - aus gefärbtem Glas	1000 St 1000 DM	1 692 429 273 758	1 545 471 244 440	1 611 340 247 846	14
2613 11 570	- - Flaschen mit einem Nenninhalt von 0,15 l oder weniger	1000 St 1000 DM	196 620 19 604	194 732 19 474	222 912 21 892	9
2613 11 590	- - Andere Behälternisse	1000 St 1000 DM	.	.	.	2
2613 11 700	- Andere Behälternisse zu Transport- oder Verpackungszwecken, mit einem Nenninhalt von 2,5 l oder weniger, für pharmazeutische Erzeugnisse	1000 St 1000 DM	439 406 65 518	390 727 54 156	404 628 57 414	11
2613 11 900	- Behälternisse zu Transport- oder Verpackungszwecken, mit einem Nenninhalt von 2,5 l oder weniger, für andere Erzeugnisse	1000 St 1000 DM	243 017 46 478	241 776 40 350	254 877 47 374	11
	Trinkgläser aus Bleikristall und aus anderem Glas					
2613 12 150	- aus Bleikristall, handgefertigt	1000 St 1000 DM	.	.	.	8
	- - geschliffen oder anders bearbeitet					
2613 12 190	- - Andere Trinkgläser aus Bleikristall, handgefertigt	1000 St 1000 DM	39 128 -	31 065 -	34 936 -	-
	- aus Bleikristall, mechanisch gefertigt					
2613 12 350	- - geschliffen oder anders bearbeitet	1000 St 1000 DM	.	.	.	2
2613 12 390	- - Andere Trinkgläser aus Bleikristall, mechanisch gefertigt	1000 St 1000 DM	-	-	-	-
	- aus anderem Glas (ohne solche aus Bleikristall)					
2613 12 530	- - handgefertigt	1000 St 1000 DM	449 5 934	532 5 545	358 5 788	7
2613 12 550	- aus vorgespanntem Glas oder mechanisch gefertigt	1000 St 1000 DM	66 673 87 517	65 048 84 115	65 930 80 221	11
	Glaswaren zur Verwendung bei Tisch, in der Küche, bei der Toilette, im Büro, zur Innenausstattung oder zu ähnlichen Zwecken (ohne Trinkgläser oder Glasperlen)					
2613 13 100	- aus Bleikristall, handgefertigt	1000 St 1000 DM	1 408 12 747	2 411 12 392	1 288 11 249	9
2613 13 300	- aus Bleikristall, mechanisch gefertigt	1000 St 1000 DM	13 012 36 995	11 312 35 957	10 478 36 517	5
2613 13 500	- aus anderem Glas, zur Verwendung bei Tisch oder in der Küche, mit einem speziellen Ausdehnungskoeffizienten für Temperaturen von 0 Grad C bis 300 Grad C (ohne Waren aus Glaskeramik)	1000 St 1000 DM	13 352 36 915	12 913 39 363	14 202 40 203	6
2613 13 600	- Glaskeramikwaren	1000 St 1000 DM	-	-	-	-
2613 13 700	- Andere Glaswaren, aus vorgespanntem Glas o. mechanisch gefertigt	1000 St 1000 DM	2 275 18 350	.	2 253 16 229	6
2613 13 800	- Andere Glaswaren, handgefertigt	1000 St 1000 DM	363 4 611	179 3 137	228 4 113	7
2613 14 000	Glaskolben für Vakuumisolierflaschen oder für andere Vakuumisolierbehälter	1000 St 1000 DM	.	.	.	2
	Glasstapelfasern, Glasseidenstränge und Garne, geschnittenes Textilglas					
2614 11 100	- Glasfasern mit einer Länge von 3 mm bis 50 mm (chopped strands)	t 1000 DM	-	.	.	1
2614 11 300	- Glasseidenstränge (Rovings), aus Filamenten	t 1000 DM	14 274	.	.	3
2614 11 500	- Andere Glaswaren aus Filamenten	t 1000 DM	.	.	.	4

5 Produktion nach Güterarten - Deutschland

Melde-Nr.	Bezeichnung	Einheit	2. VJ 1997	1. VJ 1998	2. VJ 1998	2. VJ 1998 Anzahl Unternehmen
1	2	3	4	5	6	7
2614 11 700	- Andere Glaswaren aus Stapelfasern	t 1000 DM	28 897	29 703	29 985	4
2614 12 100	Waren aus Glasfasern - Matten	t 1000 DM	27 682 76 872	20 768 63 494	24 823 70 194	8
2614 12 300	- Vliese	t 1000 DM	6 025 24 027	5 314 21 573	5 505 23 072	5
2614 12 500	- Matratzen, Platten u.ä. nicht gewebte Erzeugnisse aus Glasfasern	t 1000 DM	27 278 74 769	31 812 85 997	28 550 77 821	5
2614 12 930	- Andere Waren aus Glasfasern - - aus nicht textilen Glasfasern (ohne Schläuche und Schalen, zur Isolierung von Rohren)	t 1000 DM	1 139 9 308	1 239 11 664	1 458 12 750	7
2614 12 950	- - Schläuche und Schalen zur Isolierung von Rohren	t 1000 DM	.	.	.	2
2614 12 990	- - aus textilen Glasfasern	t 1000 DM	7 717 50 214	8 347 53 593	8 547 52 719	8
2615 11 100	Bruchglas, Glasabfälle, nicht bearbeitetes Glas - Bruchglas und andere Abfälle und Scherben von Glas; Glasmasse darunter zum Absatz bestimmt	t 1000 DM	180 180 55	605 605 110	494 494 118	4 4
2615 11 300	- Glas in Kugeln, Stangen oder Stäben, nicht bearbeitet darunter zum Absatz bestimmt	t 1000 DM	959 13 521	802 8 182	706 8 508	7 7
2615 11 500	- Glas in Rohren, nicht bearbeitet	t 1000 DM	21 430 131 137	20 922 132 945	22 605 127 426	7
2615 12 000	Bausteine, Platten, Fliesen u.a. Waren aus Glas, zu Bauzwecken; Kunstverglasungen; vielzelliges Glas oder Schaumglas, in Blöcken oder dgl.	t 1000 DM	11 902 27 142	14 523 28 323	15 002 28 473	9
2615 21 000	Offene Glaskolben und Glasrohre, Glasteile dafür, für elektrische Lampen, Kathodenstrahlröhren oder dgl.	t 1000 DM	44 792 155 984	51 080 180 909	53 650 174 041	8
2615 22 000	Gläser für Uhren u.ä. Gläser, Gläser für Brillen, jedoch nicht optisch bearbeitet; Hohlkugeln oder Hohlkugelsegmente, aus Glas, zum Herstellen solcher Gläser	t 1000 DM	.	.	.	1
2615 23 300	Glaswaren für Laboratorien; hygienische oder pharmazeutische Bedarfsartikel aus Glas; Ampullen, zu Transport- oder Verpackungszwecken - Glaswaren für Laboratorien; hygienische oder pharmazeutische Bedarfsartikel aus Glas, auch mit Skalen oder Eichzeichen	t 1000 DM	4 203 74 774	4 706 70 766	5 110 77 859	28
2615 23 500	- Ampullen, zu Transport- oder Verpackungszwecken	1000 St 1000 DM	452 832 27 488	465 859 27 269	433 426 27 457	9
2615 24 000	Teile aus Glas für Beleuchtungskörper u.ä.	1000 DM	18 049	20 106	17 377	15
2615 25 000	Elektrische Isolatoren aus Glas	t 1000 DM	-	-	-	-
2615 26 300	Glaswaren für Signalvorrichtungen und optische Elemente; Glaswürfel; Glaskurzwaren - Glaswaren für Signalvorrichtungen und optische Elemente, aus Glas, jedoch nicht optisch bearbeitet	t 1000 DM	.	.	.	3
2615 26 500	- Glaswürfel und andere Glaskurz- waren, auch auf Unterlagen, für für Mosaik oder zu ähnlichen Zierzwecken	t 1000 DM	-	-	-	1
2615 26 700	- Glaskurzwaren (einschl. Glasper- len, Nachahmungen von Perlen, Edel- oder Schmucksteinen; Mikro- kugeln, mit einem Durchmesser von 1 mm oder weniger)	t 1000 DM	8 083 19 279	8 141 19 114	8 027 22 339	7
2615 26 900	- Andere Glaswaren	1000 DM	74 694	84 800	83 213	30
2621 11 330	Geschirr, Haushalts-, Hygiene- und Toilettegegenstände, aus Porzellan - Geschirr - - weiß oder einfarbig	t 1000 DM	8 292 116 921	7 565 113 550	7 713 111 445	33

5 Produktion nach Güterarten - Deutschland

Melde-Nr.	Bezeichnung	Einheit	2. VJ 1997	1. VJ 1998	2. VJ 1998	2. VJ 1998 Anzahl Unternehmen
1	2	3	4	5	6	7
2621 11 350	-- dekoriert	t	10 839	10 044	9 598	36
2621 11 500	- Haushalts-, Hygiene- und Toilettengegenstände	1000 DM	196 235	178 427	175 317	
	Anderes keramisches Geschirr, andere keramische Haushalts-, Hygiene- und Toilettengegenstände	t	.	.	.	2
2621 12 100	- aus gewöhnlichem Ton	1000 DM	.	.	.	
	- aus Steinzeug	t	104	104	.	2
2621 12 330	-- weiß oder einfarbig	1000 DM	1 170	1 461	.	
	- dekoriert	t	771	750	744	6
2621 12 350	-- weiß oder einfarbig	1000 DM	6 986	5 466	6 158	
	- dekoriert	t	142	181	191	8
2621 12 530	- aus Steingut oder feinen Erden	1000 DM	2 181	2 500	2 648	
	-- weiß oder einfarbig	t	254	203	212	4
2621 12 550	-- dekoriert	1000 DM	4 969	3 893	3 671	
2621 12 900	- Anderes keramisches Geschirr, andere keramische Haushalts-, Hygiene- und Toilettengegenstände	t	467	433	418	7
	Statuetten und andere keramische Ziergegenstände	1000 DM	8 086	7 708	7 259	
	- aus Porzellan	t	.	.	.	2
2621 13 330	-- weiß oder einfarbig	1000 DM	.	.	.	
2621 13 350	-- dekoriert	1000 DM	4 920	3 961	4 411	12
2621 13 500	- Andere Statuetten u.a. Ziergegenstände	1000 DM	13 195	12 250	12 651	15
	Ausgüsse, Wasch-, Klosettbecken, Badewannen u.ä. Installationsgegenstände	1000 DM	17 108	18 540	19 203	10
2622 10 300	- aus Porzellan	1000 St	885	902	901	6
	- aus anderen keramischen Stoffen	1000 DM	.	.	.	
2622 10 500	- Elektrische Isolatoren und Isolier- teile, aus keramischen Stoffen	1000 St	144	141	149	4
	- Elektrische Isolatoren aus keramischen Stoffen	1000 DM	.	.	.	
2623 10 330	-- ohne Metallteile	t	784	554	718	7
2623 10 350	-- mit Metallteilen, für Starkstromfreileitungen und Fahrleitungen	1000 DM	7 100	4 637	5 918	
	- Andere Isolatoren, mit Metallteilen	t	1 888	1 333	1 501	4
2623 10 390	-- Isolierteile aus keramischen Stoffen, für elektrische Maschinen, Apparate, Geräte oder Installationen	1000 DM	14 502	9 402	9 746	
2623 10 530	-- mit einem Gehalt an Metall- oxiden von 80 GHT oder mehr	t	2 308	2 473	2 655	5
	- Andere Isolierteile aus keramischen Stoffen	1000 DM	21 455	20 701	21 685	
2623 10 550	-- für chemische Zwecke	t	33 868	34 447	30 599	4
2624 11 000	Waren für chemische u.a. technische Zwecke, aus Porzellan	1000 DM	3 709	4 102	4 153	12
	Anderes keramische Waren für chemische u.a. technische Zwecke	t	37 073	40 851	39 276	
2624 12 010	- Oxidkeramik mit einem Gehalt an Metalloxiden von mehr als 90 GHT, für chemische Zwecke	1000 DM	3 842	4 133	4 555	9
	- Andere keramische Waren	t	70 772	76 009	81 865	
2624 12 020	-- für chemische Zwecke	1000 DM	604	657	642	6
	- für magnetische Zwecke	t	60 063	62 814	64 277	
2624 12 030	-- für optische Zwecke	1000 DM	655	763	811	8
	- für technische Zwecke, Schneidkeramik	t	6 431	6 481	7 368	
2624 12 040	-- verschleißfeste Keramik für technische Zwecke	1000 DM	-	-	-	-
2624 12 050	-- hitzebeständige Keramik für technische Zwecke	t	-	-	-	-
2624 12 060	-- für technische Zwecke	1000 DM	-	-	-	-
2624 12 070	-- verschleißfeste Keramik für technische Zwecke	t	327	397	296	8
	- hitzebeständige Keramik für technische Zwecke	1000 DM	10 354	14 257	12 839	
2624 12 090	-- für technische Zwecke	t	415	459	697	6
	- für technische Zwecke	1000 DM	6 503	5 550	6 477	
	- für technische Zwecke	t	59	48	43	8
	- für technische Zwecke	1000 DM	3 644	6 375	6 534	

5 Produktion nach Güterarten - Deutschland

Melde-Nr.	Bezeichnung	Einheit	2. VJ 1997	1. VJ 1998	2. VJ 1998	2. VJ 1998 Anzahl Unternehmen
1	2	3	4	5	6	7
2625 11 000	Keramische Tröge, Wannen u.ä. Behälter für die Landwirtschaft; keramische Krüge u.ä. Behälter zu Transport- oder Verpackungszwecken	t 1000 DM	1 675 1 973	2 166 2 419	1 836 2 176	4
2625 12 300	Andere keramische Waren - aus Porzellan	t 1000 DM	17 15 957	15 14 054	30 591	5
2625 12 550	- aus anderen Stoffen	t	35 909	31 547	32 914	22
2625 12 590	- - aus gewöhnlichem Ton	1000 DM	78 032	78 441	73 008	
2625 12 590	- - aus anderen Stoffen (ohne solche aus gewöhnlichem Ton)	t 1000 DM	5 562 24 722	6 894 26 018	6 381 23 773	17
2626 11 000	Steine, Platten, Fliesen u.ä. keramische Waren, aus Kieselsäure- haltigen fossilen Mehlen oder Erden	t 1000 DM	.	.	.	1
2626 12 100	Geförnte feuerfeste keramische Werkstoffe - Feuerfeste Steine, Platten, Fliesen u.ä. Bauteile - - mit einem Gehalt der Elemente Mg, Ca oder Cr, berechnet als MgO, CaO, Cr2O3, einzeln oder gemeinsam von mehr als 50 GHT (Basische Steine)	t 1000 DM	119 243 147 616	137 943 164 377	121 641 145 479	7
2626 12 330	- - mit einem Gehalt an Tonerde (Al2O3, an Kieselsäure (SiO2) oder einer Mischung oder Ver- bindung dieser Erzeugnisse von mehr als 50 GHT	t	4 956	4 303	4 610	4
2626 12 350	- - - mit einem Gehalt an Tonerde (Al2O3) von mehr als 7, jedoch weniger als 45 GHT (Schamottesteine)	1000 DM	8 855	7 662	7 616	
2626 12 370	- - - mit einem Gehalt an Tonerde (Al2O3) von mehr als 7, jedoch weniger als 45 GHT (Schamottesteine)	t 1000 DM	64 953 53 304	61 885 50 834	60 260 51 320	22
2626 12 900	- - - Andere feuerfeste Steine, Platten, Fliesen u.ä. Bauteile, mit einem Gehalt an Tonerde, an Kieselsäure oder einer Mischung oder Verbindung dieser Erzeugnisse von mehr als 50 GHT (Tonerdreiche Steine)	t 1000 DM	31 431 68 628	34 166 76 103	39 750 109 883	18
2626 12 900	- Andere feuerfeste Steine, Platten, Fliesen u.ä. Bauteile	t 1000 DM	15 579 54 274	12 626 52 157	8 679 29 617	18
2626 13 001	Feuerfeste Zemente, feuerfeste Mörtel, feuerfester Beton u.ä. feuerfeste Mischungen - Basische Mörtel und Massen (Gehalt an MgO, CaO oder Cr2O3, einzeln oder allgemein von mehr als 50 GHT)	t 1000 DM	32 791 22 858	39 798 27 668	35 719 23 769	8
2626 13 003	- Saure Mörtel und Massen (Gehalt an Kieselsäure (SiO2) von 85 GHT oder mehr)	t 1000 DM	28 780 6 857	26 231 6 994	27 352 7 558	8
2626 13 005	- Schamottenmörtel und -massen (Gehalt an Tonerde (Al2O3) von mehr als 10, jedoch weniger als 45 GHT und Kieselsäuregehalt (SiO2) unter 85 GHT)	t 1000 DM	20 543 23 849	20 986 23 724	21 827 28 885	25
2626 13 007	- Tonreiche Mörtel und Massen (Gehalt an Tonerde (Al2O3) von 45 GHT oder mehr)	t 1000 DM	38 711 38 044	38 106 33 517	40 418 35 618	16
2626 13 009	- Andere feuerfeste Mörtel und Massen	t 1000 DM	23 944 29 151	27 663 33 407	29 307 34 329	14
2626 14 100	Andere geformte feuerfeste Waren - Magnesit, Dolomit oder Chromit enthaltend, a.n.g.	t 1000 DM	.	.	.	2
2626 14 300	- mit einem Gehalt an Graphit oder Kohlenstoff in anderer Form, von mehr als 25 GHT	t 1000 DM	1 967 16 415	1 877 15 340	1 898 15 480	5
2626 14 550	- mit einer Mischung oder Verbindung von Tonerde oder Kieselsäure von mehr als 50 GHT - - mit einem Gehalt an Tonerde (Al2O3) von weniger als 45 GHT	t 1000 DM	863 1 759	1 089 2 463	991 2 175	4
2626 14 590	- - mit einem Gehalt an Tonerde (Al2O3) von 45 GHT oder mehr	t 1000 DM	215 4 385	140 3 242	151 3 240	3

5 Produktion nach Güterarten - Deutschland

Melde-Nr.	Bezeichnung	Einheit	2. VJ 1997	1. VJ 1998	2. VJ 1998	2. VJ 1998 Anzahl Unternehmen
1	2	3	4	5	6	7
2626 14 903	- Andere feuerfeste keramische Waren - mit einem Gehalt an MgO, CaO oder Cr ₂ O ₃ , einzeln oder gemeinsam, von mehr als 50 GHT	t 1000 DM	- -	- -	- -	-
2626 14 909	- Andere geformte feuerfeste keramische Waren, a.n.g.	t 1000 DM	22 113 40 964	12 924 42 896	23 093 45 197	12
2630 10 100	Unglasierte und glasierte keramische Fliesen, Würfel, Steinchen, Boden- und Wandplatten - Unglasierte Fliesen u.ä., mit einer Oberfläche von weniger als 49 cm ² , für Mosaik	1000 m ² 1000 DM	2
2630 10 200	- Glasierte Fliesen u.ä., mit einer Oberfläche von weniger als 49 cm ² , für Mosaik	1000 m ² 1000 DM	1 009 16 521	1 080 17 882	1 068 17 821	4
2630 10 300	- Unglasierte keramische Spaltplatten	1000 m ² 1000 DM	1 520 32 488	1 376 24 921	1 085 19 932	11
2630 10 530	- Andere unglasierte keramische Fliesen, Boden- und Wandplatten - aus Steinzeug	1000 m ² 1000 DM	985 27 381	923 25 695	1 031 29 391	5
2630 10 550	- aus Steingut oder feinen Erden	1000 m ² 1000 DM	- -	- -	- -	-
2630 10 590	- Andere unglasierte Fliesen, Boden- und Wandplatten, a.n.g.	1000 m ² 1000 DM	447 .	482 .	486 .	4
2630 10 710	- Andere glasierte keramische Fliesen, Boden- und Wandplatten - Spaltplatten	1000 m ² 1000 DM	3 499 60 077	2 846 43 150	3 077 47 315	11
2630 10 730	- aus Steinzeug, mit einer Oberfläche von mehr als 90 cm ²	1000 m ² 1000 DM	1 490 34 985	1 241 28 613	1 480 35 014	5
2630 10 750	- aus Steingut oder feinen Erden, mit einer Oberfläche von mehr als 90 cm ²	1000 m ² 1000 DM	4 379 74 369	4 188 67 535	4 469 76 636	6
2630 10 790	- Andere glasierte Fliesen, Boden- und Wandplatten, a.n.g.	1000 m ² 1000 DM	1 637 30 674	3 810 50 534	3 762 49 839	5
2640 11 130	Mauerziegel, Hourdis, Deckenziegel und dgl., aus keramischen Stoffen - Mauerziegel für Mauerwerks-Konstruktionen - Hintermauerziegel, mit oder ohne Lochung, für die Erstellung von verputzten oder verkleideten Wänden	1000 m ³ 1000 DM	3 243 311 322	1 633 137 370	3 118 253 674	84
2640 11 150	- Vormauerziegel, mit oder ohne Lochung, für die Erstellung von Sichtmauerwerk	1000 m ³ 1000 DM	471 120 256	307 83 669	504 128 817	43
2640 11 170	- Ziegel für Boden- und Straßenbeläge	1000 m ³ 1000 DM	175 44 529	130 28 030	165 41 653	19
2640 11 300	- Hourdis, Deckenziegel und dgl.	t 1000 DM	21 320 5 477	8 117 2 026	22 419 5 479	11
2640 12 503	Dachziegel aus keramischen Stoffen, Schornsteinteile, Rauchleitungen, Bauzierate und andere Baukeramik - Dachziegel aus keramischen Stoffen, geformte Bauteile für die Verwendung als Dacheindeckung mit überlappender Verlegung auf geneigten Dächern - Preßdachziegel (z.B. Falz-, Pfannen-, Mönch-, Nonnenziegel)	1000 St 1000 DM	138 898 222 710	122 600 190 816	145 500 221 781	28
2640 12 505	- Biberschwänze	1000 St 1000 DM	69 170 46 313	50 938 34 382	61 453 40 101	15
2640 12 507	- Andere Strangziegel (z.B. Hohlpfannen, Hohlstrangziegel)	1000 St 1000 DM	2 321 3 879	495 844	1 269 2 029	5
2640 12 509	- Sonstige Dachziegel und Dachzubehörteile (z.B. First-, Gratziegel, Ortgang, Entlüfter)	1000 St 1000 DM	13 129 75 172	14 175 88 570	22 006 102 533	27
2640 12 700	- Schornsteinteile, Rauchleitungen, Bauzierate und andere Baukeramik	t 1000 DM	8 495 5 697	3 434 2 452	8 210 5 029	4
2640 13 000	Keramische Rohre, Rohrleitungen, Rinnen, Rohrform-, Rohrverschluß- und Rohrverbindungsstücke	t 1000 DM	53 776 43 185	51 622 41 927	56 035 44 273	11
2651 11 000	Zementklinker	1000 t 1000 DM	565 35 011	488 28 590	973 57 088	7

5 Produktion nach Güterarten - Deutschland

Melde-Nr.	Bezeichnung	Einheit	2. VJ 1997	1. VJ 1998	2. VJ 1998	2. VJ 1998 Anzahl Unternehmen
1	2	3	4	5	6	7
2651 12 100	Portland-, Tonerdeschmelzzement und anderer Zement - Weißer Portlandzement darunter zum Absatz bestimmt	1000 t 1000 t 1000 DM	*	1 1
2651 12 300	- Anderer Portlandzement darunter zum Absatz bestimmt	1000 t 1000 t 1000 DM	* 8 380 8 253 997 377	5 263 5 150 614 342	7 848 7 716 928 977	35 35
2651 12 500	- Tonerdeschmelzzement darunter zum Absatz bestimmt	1000 t 1000 t 1000 DM	*	2 2
2651 12 900	- Anderer Zement (z.B. Hochofenzement, Puzzolanzement) darunter zum Absatz bestimmt	1000 t 1000 t 1000 DM	* . 2 203 241 720	. . 1 438 158 664	. . 2 501 279 485	30 30
2652 10 330	Luftkalk und hydraulischer Kalk - Luftkalk - - ungelöscht darunter zum Absatz bestimmt	1000 t 1000 t 1000 DM	* 1 455 1 394 164 148	1 238 1 187 140 690	1 446 1 344 157 832	21 20
2652 10 350	- - gelöscht darunter zum Absatz bestimmt	1000 t 1000 t 1000 DM	* . 312 39 648	259 257 33 415	291 288 37 267	19 19
2652 10 500	- Hydraulischer Kalk darunter zum Absatz bestimmt	1000 t 1000 t 1000 DM	* . 242 24 188	. . 142 14 127	. . 185 18 277	14 14
2653 10 003	Gips aus gebranntem Gipsstein oder aus Calciumsulfat - Rauchgas-Entschwefelungsgips darunter zum Absatz bestimmt	1000 t 1000 t 1000 DM	*	2 2
2653 10 005	- Chemiegips darunter zum Absatz bestimmt	1000 t 1000 t 1000 DM	* 61 61 .	57 57 .	66 66 .	4 4
2653 10 009	- Anderer gebrannter Gips darunter zum Absatz bestimmt	1000 t 1000 t 1000 DM	* . 830 152 490	. . 746 137 074	. . 751 134 859	19 19
2661 11 301	Baublöcke und Mauersteine, Dachsteine, Fliesen, aus Zement, Beton oder Kunststein (Kalksandstein) - Baublöcke und Mauersteine - - aus Porenbeton	1000 t 1000 DM	855 184 535	605 134 573	779 164 324	33
2661 11 302	- - Vollsteine aus Leichtbeton	1000 t 1000 DM	135 23 411	45 8 806	149 23 426	18
2661 11 303	- - Andere Baublöcke und Mauersteine, aus Leichtbeton	1000 t 1000 DM	295 29 478	128 14 425	289 29 021	42
2661 11 305	- - Vollsteine aus Normal- und Schwerbeton	1000 t 1000 DM	37 2 846	12 1 138	36 2 928	6
2661 11 306	- - Andere Baublöcke und Mauersteine, aus Normal- und Schwerbeton	1000 t 1000 DM	154 18 705	45 5 848	167 19 781	39
2661 11 307	- - Vormauersteine und Verblender, aus Kunststein (Kalksandstein)	1000 t 1000 DM	158 14 128	75 7 365	104 10 323	14
2661 11 308	- - Vollsteine aus Kunststein (Kalksandstein)	1000 t 1000 DM	2 179 160 205	1 036 72 409	1 623 114 695	70
2661 11 309	- - Andere Baublöcke und Mauersteine, aus Kunststein (Kalksandstein)	1000 t 1000 DM	1 822 147 194	1 022 81 937	1 610 130 017	76
2661 11 501	- Dachsteine, Gehwegplatten, Belagplatten, Betonpflastersteine u.ä. - - Dachsteine aus Beton - - - großformatig	1000 St 1000 t 1000 DM	239 899 791 286 447	. . .	201 380 686 259 810	5
2661 11 502	- - - kleinformig	1000 St 1000 t 1000 DM	3
2661 11 503	- - - First- und Gratsteine	1000 St 1000 t 1000 DM	5 582 19 .	3 040 9 16 447	4 731 16 .	5
2661 11 504	- - Gehwegplatten, Belagplatten	1000 t 1000 DM	828 109 661	392 50 819	730 100 011	75
2661 11 505	- - Betonpflastersteine	1000 t 1000 DM	5 938 528 470	2 959 255 298	5 563 498 648	174
2661 11 509	- - Andere Ziegel, Fliesen u.dgl., aus Zement, Beton oder Kunststein	1000 t 1000 DM	116 38 826	62 22 443	81 25 346	20

5 Produktion nach Güterarten - Deutschland

Melde-Nr.	Bezeichnung	Einheit	2. VJ 1997	1. VJ 1998	2. VJ 1998	2. VJ 1998 Anzahl Unternehmen
1	2	3	4	5	6	7
2661 12 001	Vorgefertigte Bauelemente aus Zement, Beton oder Kunststein (Kalksandstein) - Großformatige Wandbauteile (Wandtafeln)	1000 t 1000 DM	770 228 206	517 154 929	740 222 681	136
2661 12 002	- Lärmschutzwände	1000 t 1000 DM	23 8 934	14 5 098	23 8 259	9
2661 12 003	- Großformatige Deckentafeln	1000 t 1000 DM	1 851 372 220	939 174 759	1 634 310 743	162
2661 12 004	- Deckenbalken und Deckenhohlbalken	1000 t 1000 DM	2 996	3 834	3 993	15
2661 12 005	- Pfosten und Platten aller Art	1000 t 1000 DM	11 2 949	7 1 839	11 2 753	18
2661 12 006	- Schornsteinformstücke	1000 t 1000 DM	103 42 374	33 30 706	57 45 825	21
2661 12 007	- Fertigteile für Gartenbau und Landwirtschaft	1000 t 1000 DM	476 86 503	277 44 784	478 84 173	65
2661 12 008	- Fertigteile konstruktiver Art (z.B. Balken, Stürze, Binder usw.)	1000 t 1000 DM	1 200 385 075	898 289 013	1 125 359 383	213
2661 12 009	- Andere vorgefertigte Bauelemente	1000 t 1000 DM	1 430 382 602	804 236 006	1 365 360 921	268
2661 13 000	Rohre aus Zement, Beton oder Kunststein (Kalksandstein)	1000 t 1000 DM	990 153 340	659 109 279	994 157 136	87
2661 20 003	Vorgefertigte Gebäude aus Zement oder Betonfertigteilen - Wohngebäude	m2 St 1000 DM	6 305 34 9 443	6 498 45 8 856	4 799 30 5 220	4
2661 20 005	- Nichtwohngebäude	m2 St 1000 DM	92 923 974 40 458	50 004 844 34 501	41 143 1 067 23 045	16
2661 20 009	- Andere Gebäude (z.B. Garagen)	m2 St 1000 DM	283 085 12 192 80 127	178 753 8 243 53 071	238 604 10 829 72 303	46
2662 10 501	Platten, Tafeln, Dielen, Fliesen u.ä. Waren aus Gips oder aus Mischungen auf der Grundlage von Gips - Gipsbauplatten, kartonummantelt oder kernarmiert durch Papierfasern - Gipskartonplatten, gem. Din 18 180	1000 m2 1000 DM	45 657 90 117	60 172 121 888	62 438 130 457	6
2662 10 503	- Gipsfaserplatten	1000 m2 1000 DM	.	.	.	2
2662 10 505	- Gips-Wandbauplatten (Vollgipsplatten, Tafeln, bewehrt oder unbewehrt), gem. DIN 18 163	1000 m2 1000 DM	686 12 201	445 7 481	579 9 459	4
2662 10 507	- Gipsbauplatten, kaschiert und weiterverarbeitet (Gipskartonverbundplatten, Dekorplatten)	1000 m2 1000 DM	989 16 819	1 284 20 339	839 14 936	5
2662 10 903	- Andere Platten, Tafeln, Dielen, Fliesen u.ä. Waren - Gipsbauplatten, Tafeln, Dielen, Fliesen u.ä. Waren, aus Gips oder aus Mischungen auf der Grundlage von Gips, ummantelt oder bewehrt mit anderen Materialien	1000 m2 1000 DM	- -	.	.	1
2662 10 909	- Andere Gipsbauteile, Wandbauplatten, Deckenplatten, Steine	1000 m2 1000 DM	.	.	.	2
2663 10 000	Frischbeton (Transportbeton)	1000 m3 1000 t 1000 DM	14 658 33 810 1 918 328	8 484 19 512 1 119 266	12 996 30 030 1 707 150	568
2664 10 001	Mörtel u.ä. Beton, nicht feuerfest - Anderer Beton, der noch nicht mit Wasser angemacht wurde (Trockenbeton)	1000 t 1000 DM	102 20 146	69 12 174	96 18 209	12
2664 10 002	- Werk-Naß-Mörtel - Putzmörtel	1000 t 1000 DM	61 6 041	39 3 838	49 5 454	16
2664 10 003	- Mauermörtel	1000 t 1000 DM	318 28 410	198 17 770	260 23 623	90
2664 10 004	- anderer Mörtel	1000 t 1000 DM	91 6 379	63 4 027	68 4 112	28

5 Produktion nach Güterarten - Deutschland

Melde-Nr.	Bezeichnung	Einheit	2. VJ 1997	1. VJ 1998	2. VJ 1998	2. VJ 1998 Anzahl Unternehmen
1	2	3	4	5	6	7
2664 10 005	- Werk-Trocken-Mörtel - - Putzmörtel	1000 t 1000 DM	991 226 600	590 132 622	923 214 825	56
2664 10 006	- - Edelputz, anderer Putzmörtel	1000 t 1000 DM	222 99 959	123 54 686	238 118 863	20
2664 10 007	- - Mauermörtel	1000 t 1000 DM	771 114 176	459 60 706	721 101 359	48
2664 10 008	- - anderer Mörtel	1000 t 1000 DM	854 306 739	658 241 348	863 298 077	80
2665 11 003	Platten, Dielen, Fliesen, Blöcke u.dgl., aus Pflanzenfasern, Holzabfällen u.ä., mit Zement, Gips oder anderen mineralischen Bindemitteln hergestellt - Dämm- und Leichtbauplatten - - aus Holzwolle (ohne Verbindung), mit Schichten aus Hartschaum oder Mineralfasern	1000 m2 1000 DM	1 131 8 890	807 7 608	1 032 9 061	9
2665 11 005	- - aus Holzwolle, mit Schichten aus Hartschaum, fest verbunden	1000 m2 1000 DM	1 321 21 223	950 16 331	1 164 18 484	9
2665 11 007	- - aus Holzwolle, mit Schichten aus Mineralfasern, fest verbunden	1000 m2 1000 DM	8 444	4 796	7 532	9
2665 11 009	- Andere Platten, Dielen, Fliesen, Blöcke u. dgl., aus anderen Fasern	1000 m2 1000 DM	1 168 24 991	1 189 25 503	1 449 33 025	9
2665 12 300	Platten, Dielen, Fliesen, Ziegel, Rohre, Rohrform-, Rohrverschluß- und Rohrverbindungsstücke, aus Asbestzement, Cellulosezement oder dgl. - Platten, Tafeln, Fliesen, Ziegel oder dgl.	1000 m2 1000 DM	.	.	.	5
2665 12 500	- Rohre, Rohrform-, Rohrverschluß- und Rohrverbindungsstücke	t 1000 DM	4 747 7 814	.	.	2
2665 12 900	- Andere Waren aus Asbestzement, Cellulosezement oder dgl.	t 1000 DM	.	.	5 149	3
2666 11 000	Andere Waren aus Gips oder aus Mischungen auf der Grundlage von Gips (auch Dekorplatten)	t 1000 DM	.	.	.	1
2666 12 001	Andere Waren aus Zement, Beton oder Kunststein (ohne Ziegel und Rohre) - Platten und Dielen für Wände und Decken - - aus Leichtbeton	t 1000 DM	-	-	-	-
2666 12 002	- - aus Porenbeton	t 1000 DM	65 415 25 116	42 448 15 305	56 943 20 408	7
2666 12 003	- - aus Normal- und Schwerbeton	t 1000 DM	145 000 32 144	113 129 24 546	168 632 36 166	16
2666 12 004	- Deckensteine aus Leichtbeton	t 1000 DM	4 585 698	.	.	5
2666 12 005	- Deckensteine aus Normal- und Schwerbeton	t 1000 DM	-	-	-	-
2666 12 006	- Eisenbahnschwellen	t 1000 DM	161 846 42 412	160 630 40 336	183 262 52 793	9
2666 12 007	- Stahl- und Spannbetonmasten	t 1000 DM	.	.	.	2
2666 12 009	- Andere Waren aus Zement, Beton oder Kunststein, a.n.g.	t 1000 DM	101 294 90 408	76 957 75 057	82 437 92 268	39
2670 11 000	Bearbeiteter Marmor, Travertin und Alabaster	t 1000 DM	52 596 81 515	43 411 67 552	49 943 80 059	113
2670 12 100	Pflastersteine und -platten, Bordsteine, Fliesen, Würfel von Naturstein; andere bearbeitete Kalksteine, Granit, Werksteine, Tonschiefer - Pflastersteine, Bordsteine und Pflasterplatten, aus Naturstein (ohne Schiefer)	t 1000 DM	18 884 4 056	9 063 1 938	21 070 4 270	22
2670 12 300	- Fliesen, Würfel u. dgl., Körnungen, Splitter und Mehl von Natursteinen, künstlich gefärbt, für Mosaik	t 1000 DM	1 214 597 14 747	841 225	1 438 632	5
2670 12 400	- Andere bearbeitete Kalksteine	t 1000 DM	17 116 16 955	57 941 12 579	91 010 18 046	23

5 Produktion nach Güterarten - Deutschland

Melde-Nr.	Bezeichnung	Einheit	2. VJ 1997	1. VJ 1998	2. VJ 1998	2. VJ 1998 Anzahl Unternehmen
1	2	3	4	5	6	7
2670 12 600	- Bearbeiteter Granit	t 1000 DM	54 874 130 446	40 478 98 449	52 915 123 224	111
2670 12 800	- Andere bearbeitete Werksteine	t 1000 DM	27 433 56 109	29 429 35 374	32 943 55 402	48
2670 12 900	- Bearbeiteter Tonschiefer und Waren aus Tonschiefer oder aus Preßschiefer	t 1000 DM	3 116 5 630	.	.	2
2681 11 100	Mühl- und Mahlsteine, Schleifkörper, Wetz- und Poliersteine	t 1000 DM	.	.	.	1
2681 11 200	- Mühlsteine und Steine zum Mahlen, Zerfasern oder Brechen	t 1000 DM	.	.	.	1
2681 11 200	- Schleifkörper aus agglomerierten synthetischen oder natürlichen Diamanten	t 1000 DM	195 40 663	190 41 932	235 49 135	20
2681 11 300	- Schleifkörper aus anderen agglomerierten Schleifstoffen	t 1000 DM	5 800 46 652	6 082 49 322	5 915 48 530	18
2681 11 300	- - - mit Kunstharzbindung	t 1000 DM	2 392 26 892	2 429 27 545	2 436 27 071	23
2681 11 300	- - - mit Faserstoffverstärkung	t 1000 DM	4 077 61 489	4 540 67 077	4 564 66 987	27
2681 11 400	- - - ohne Faserstoffverstärkung	t 1000 DM	1 152 4 705	268 4 303	312 4 656	9
2681 11 500	- - mit keramischer oder Silikatbindung	t 1000 DM	54 11 334	58 11 217	59 12 476	8
2681 11 603	- Andere Schleifkörper aus anderen agglomerierten Schleifstoffen	t 1000 DM	11 334	11 217	12 476	8
2681 11 609	- - mit anderen Bindungen	t 1000 DM	11 334	11 217	12 476	8
2681 11 700	- Schleifkörper aus Naturstein	t 1000 DM	-	-	-	-
2681 11 800	- Wetz- oder Poliersteine zum Handgebrauch	t 1000 DM	-	-	-	-
2681 12 300	Natürliche oder künstliche Schleifstoffe, in Pulver- oder Körnerform	t 1000 DM	-	-	-	-
2681 12 300	- auf einer Unterlage aus Gewebe aus Spinnstoffen	1000 m2 1000 DM	6 998 110 083	7 424 113 627	7 094 114 618	9
2681 12 500	- auf einer Unterlage aus Papier oder Pappe	1000 m2 1000 DM	9 375 52 692	10 972 56 288	8 903 51 160	9
2681 12 903	- auf einer Unterlage aus anderen Stoffen	1000 m2 1000 DM	205 4 712	175 3 355	188 3 451	4
2681 12 905	- - auf Kombination aus Papier und Gewebe (Schleifkombination)	1000 m2 1000 DM	497 12 302	600 14 104	598 15 525	6
2681 12 909	- - auf Vulkanfaser	1000 m2 1000 DM	12 302	14 104	15 525	6
2681 12 909	- - auf anderen Stoffen	1000 m2 1000 DM	.	.	.	3
2682 11 100	Asbestwaren	t 1000 DM	.	.	.	1
2682 11 300	- Bearbeitete Asbestfasern; Mischungen auf der Grundlage von Asbest; Schnüre, Seile, Gewebe, Gewirke, Bekleidung, Schuhe u. Kopfbedeckungen, aus Asbest oder aus Mischungen auf der Grundlage von Asbest	t 1000 DM	.	.	.	1
2682 11 300	- Garne aus Asbest oder aus Mischungen auf der Grundlage von Asbest	t 1000 DM	-	-	-	-
2682 11 500	- Papier, Pappe und Filz u.a. Waren, aus Asbest oder aus Mischungen auf der Grundlage von Asbest	t 1000 DM	.	.	.	1
2682 11 700	- Dichtungsmaterial aus zusammengepreßten Asbestfasern und Elastomeren, in Platten oder Rollen	t 1000 DM	.	.	.	1
2682 11 930	- Bremsbeläge, Bremsklötze, Kupplungsbeläge, auf der Grundlage von Asbest, anderen mineralischen Stoffen oder Zellstoff	t 1000 DM	9 211 162 002	9 784 165 977	10 462 175 129	11
2682 11 950	- - Bremsbeläge und Bremsklötze	t 1000 DM	4 432 33 977	5 027 39 222	3 707 34 181	6
2682 11 950	- - Reibungsbeläge für Kupplungen u. dgl.	t 1000 DM	4 432 33 977	5 027 39 222	3 707 34 181	6

5 Produktion nach Güterarten - Deutschland

Melde-Nr.	Bezeichnung	Einheit	2. VJ 1997	1. VJ 1998	2. VJ 1998	2. VJ 1998 Anzahl Unternehmen
1	2	3	4	5	6	7
	Waren aus Asphalt oder aus ähnlichen Stoffen					
	- Dach- und Dichtungsbahnen u.ä. Waren, aus Asphalt o.ä. Stoffen, in Rollen					
2682 12 531	- - Dach- und Dichtungsbahnen	1000 m2	11 899	7 284	9 910	11
	- - - aus Rohdachpappe	1000 DM	19 420	10 539	16 132	
2682 12 533	- - - aus Glasvlies	1000 m2	8 447	4 845	7 084	20
		1000 DM	13 651	7 076	11 192	
2682 12 535	- - - Schweiß- und Schmelzbahnen	1000 m2	17 487	11 931	15 703	23
		1000 DM	62 943	40 318	56 956	
2682 12 537	- - - Polymerbitumenbahnen	1000 m2	24 319	14 895	22 157	24
		1000 DM	149 423	82 740	123 460	
2682 12 539	- - - Andere Dach- und Dichtungsbahnen	1000 m2	11 619	10 058	11 470	22
		1000 DM	39 598	34 204	41 702	
2682 12 590	- - Andere Waren in Rollen	1000 m2	.	.	.	1
		1000 DM	.	.	.	
2682 12 900	- Andere Waren aus Asphalt o.ä. Stoffen	t	9 909	11 025	9 339	5
		1000 DM	9 410	9 959	9 924	
2682 13 000	Bituminöse Mischungen auf der Grundlage von Naturasphalt, Naturbitumen u.ä. (z.B. Asphaltmastix, Verschnittbitumen)	1000 t	3 449	1 190	2 939	66
		1000 DM	284 371	122 567	250 251	
2682 14 000	Künstlicher Graphit; kolloider oder halbkolloider Graphit; Zubereitungen auf der Grundlage von Graphit o.ä. Kohlenstoffen	t	5 065	5 278	5 402	4
		1000 DM	33 703	41 012	41 711	
2682 15 000	Künstlicher Korund	t	13 146	11 932	16 362	5
		1000 DM	22 423	22 956	27 192	
	Mineralische Wollen, geblähte mineralische Erzeugnisse, Mischungen aus mineralischen Stoffen, andere Waren aus mineralischen Stoffen, a.n.g.					
2682 16 100	- Hüttenwolle, Steinwolle u.ä. mineralische Wollen, auch miteinander gemischt, lose, in Platten oder in Rollen	t	98 884	73 471	104 634	7
		1000 DM	143 409	106 826	139 664	
2682 16 200	- Geblähter Vermiculit, geblähter Ton, Schaumslagge u.ä. geblähte mineralische Erzeugnisse, auch miteinander gemischt	t	195 421	124 456	205 252	13
		1000 DM	48 046	35 868	49 288	
2682 16 300	- Mischungen und Waren aus mineralischen Stoffen zu Wärme-, Kälte- oder Schallschutzzwecken (ohne Waren aus Asbest- oder Cellulosezement und ohne keramische Waren)	t	61 190	63 509	62 359	16
		1000 DM	74 326	80 708	75 018	
2682 16 500	- Bearbeiteter Glimmer und Glimmerwaren, auch auf Unterlagen	t	-	-	-	-
		1000 DM	-	-	-	
2682 16 700	- Waren aus Graphit oder anderem Kohlenstoff, nicht für elektrotechnische Zwecke	t	1 817	1 676	1 653	3
		1000 DM	.	.	.	
2682 16 800	- Waren aus Torf	t	.	.	.	1
		1000 DM	.	.	.	
2682 16 900	- Andere Waren aus Steinen oder anderen mineralischen Stoffen, a.n.g.	t	7 230	6 632	5 668	14
		1000 DM	5 963	8 863	10 606	
2699 00 000	Veredlung von Erzeugnissen dieser Güterabteilung	1000 DM	126 073	118 886	153 578	49
	Eisen- und Stahlerzeugnisse; NE-Metalle und -erzeugnisse					
	Roh- und Spiegeleisen, in Masseln, Blöcken oder anderen Rohformen					
2710 11 001	- Stahlrohisen	t	.	.	.	7
	darunter zum Absatz bestimmt	t	.	.	.	3
2710 11 002	- Gießereirohisen (einschl. Spiegeleisen)	t	.	.	.	1
	darunter zum Absatz bestimmt	t	.	.	.	1
2710 12 001	Ferromangan, mit einem Kohlenstoffgehalt von mehr als 2 GHT (EGKS) (hochgekohlt)	t	-	-	-	-
	darunter zum Absatz bestimmt	t	-	-	-	-
2710 13 001	Eisenschwamm in Stücken, Pellets u.ä. Formen	t	.	.	.	1
	darunter zum Absatz bestimmt	t	.	.	.	1
		1000 DM	.	.	.	

5 Produktion nach Güterarten - Deutschland

Melde-Nr.	Bezeichnung	Einheit	2. VJ 1997	1. VJ 1998	2. VJ 1998	2. VJ 1998 Anzahl Unternehmen
1	2	3	4	5	6	7
	Flüssigstahl, unlegiert; Blöcke, Halbzeug, Rundstranggüß, aus unlegiertem Stahl					
2710 20 001	- Flüssigstahl für Stahlgüß darunter zum Absatz bestimmt	t t 1000 DM	* - -	- - -	- - -	- -
2710 20 002	- Blöcke und Rundstranggüß darunter zum Absatz bestimmt	t t 1000 DM	* 8 964 307 2 096 923 757 379	9 051 211 2 232 237 890 791	8 979 708 2 170 427 877 707	25 19
2710 20 003	- Gewalztes Halbzeug darunter zum Absatz bestimmt	t t 1000 DM	* 558 735 458 134 211 463	489 568 433 875 238 584	455 706 410 191 214 567	14 13
	Flüssigstahl, aus nichtrostendem oder anderem legierten Stahl; Blöcke, Halbzeug, Rundstranggüß, aus nichtrostendem oder anderem legierten Stahl					
2710 30 001	- Flüssigstahl für Stahlgüß darunter zum Absatz bestimmt	t t 1000 DM	* - -	- - -	- - -	- -
2710 30 002	- Blöcke und Rundstranggüß darunter zum Absatz bestimmt	t t 1000 DM	* 2 397 057 458 844 237 127	2 687 729 555 242 315 427	2 605 127 550 146 314 567	23 16
2710 30 003	- Gewalztes Halbzeug darunter zum Absatz bestimmt	t t 1000 DM	* 163 376 115 916 107 713	271 388 199 149 170 370	254 205 191 803 164 942	8 8
	Warmbreitband, Bandstahl, Breitflachstahl, Bandblech, kaltgewalzte Bleche, Elektroblech u.a. Bleche, aus unlegiertem, nichtrostendem oder anderem legierten Stahl					
2710 40 001	- Warmbreitband darunter zum Absatz bestimmt	t t 1000 DM	* 5 280 089 2 460 977 1 132 452	5 689 885 2 555 262 1 319 661	5 639 864 2 404 898 1 252 085	5 4
2710 40 002	- Bandstahl mit einer Breite von weniger als 600 mm darunter zum Absatz bestimmt	t t 1000 DM	* 415 586 387 293 297 819	447 263 427 250 344 369	427 508 409 676 334 169	9 9
2710 40 003	- Breitflachstahl, Quartoblech darunter zum Absatz bestimmt	t t 1000 DM	* 853 432 829 313 648 076	892 678 869 458 770 139	879 563 852 225 794 120	11 11
2710 40 004	- Bandblech, warmgewalzt darunter zum Absatz bestimmt	t t 1000 DM	* 216 224 192 409	217 454 204 521	211 073 211 259	7 7
2710 40 005	- Kaltgewalztes Blech in Rollen oder Tafeln, mit einer Breite von mehr als 500 mm darunter zum Absatz bestimmt	t t 1000 DM	* 2 776 246 1 150 971 1 067 366	2 928 677 1 212 406 1 190 546	2 955 282 1 153 653 1 151 003	13 12
2710 40 006	- Elektroblech in Rollen oder Tafeln, mit einer Breite von mehr als 500 mm darunter zum Absatz bestimmt	t t 1000 DM	*	3 3
2710 40 007	- Verpackungsblech darunter zum Absatz bestimmt	t t 1000 DM	*	2 2
2710 40 008	- Oberflächenveredelte Bleche, mit einer Breite von mehr als 500 mm darunter zum Absatz bestimmt	t t 1000 DM	* 1 537 343 1 395 095 1 208 254	1 438 497 1 293 177	1 504 497 1 362 928	8 8
2710 50 001	Walzdraht (einschl. zum Ablängen), aus unlegiertem, nichtrostendem oder anderem legierten Stahl darunter zum Absatz bestimmt	t t 1000 DM	* 1 531 213 748 109	1 540 874 797 674	1 508 490 754 665	11 10
	Betonstahl in Stäben; Stab- und Flachstahl, warmgewalzt, aus unlegiertem, nichtrostendem oder anderem legierten Stahl					
2710 60 001	- Betonstahl in Stäben (einschl. abgelängt, aus Walzdraht) darunter zum Absatz bestimmt	t t 1000 DM	* 575 353 200 093	553 315 193 790	533 665 177 873	7 7
2710 60 002	- Stab- und Flachstahl (einschl. abgelängt, aus Walzdraht) darunter zum Absatz bestimmt	t t 1000 DM	* 343 525 339 344	371 179 388 523	412 219 422 057	12 10
	Profile und Träger, aus unlegiertem, nichtrostendem oder anderem legierten Stahl					
2710 70 001	- L-, T-Profile, Wulstflachstäbe, I-, U-, H-Profile unter 80 mm, Spezialprofile, Profilstäbe, warmgewalzt darunter zum Absatz bestimmt	t t 1000 DM	*	4 4

5 Produktion nach Güterarten - Deutschland

Melde-Nr.	Bezeichnung	Einheit	2. VJ 1997	1. VJ 1998	2. VJ 1998	2. VJ 1998 Anzahl Unternehmen
1	2	3	4	5	6	7
2710 70 002	- I-Träger, Breitflanschträger, Grubenausbauprofile, Formstahl u.a. Träger darunter zum Absatz bestimmt	t t 1000 DM	* 491 446 280 605	 590 128 370 531	 520 028 327 136	7 7
2710 81 001	Spundwunderzeugnisse darunter zum Absatz bestimmt	t t 1000 DM	* .	 .	 .	2 2
2710 82 001	Oberbaumaterial (Schienen, Schwellen, Befestigungsmaterial) darunter zum Absatz bestimmt	t t 1000 DM	* .	 .	 .	6 6
2710 91 000	Granulierte Schlacke (Schlacken-sand) u.a. Schlacken, Zunder u.a. Abfälle der Eisen- und Stahlherstellung darunter zum Absatz bestimmt	t t 1000 DM	* 4 485 800 4 054 857 35 444	 2 992 804 2 521 380 30 185	 2 941 155 2 435 907 27 662	20 16
2710 92 000	Abfälle und Schrott aus Eisen oder Stahl	t 1000 DM	59 874 12 085	65 087 13 426	76 047 13 357	14
2710 93 000	Abfallblöcke aus Eisen oder Stahl (EGKS)	t 1000 DM	- -	- -	- -	-
2721 10 000	Rohre aus Gußeisen darunter zum Absatz bestimmt	t t 1000 DM	* 83 979 135 289	 79 162 120 887	 78 962 120 358	7 7
2721 20 330	Rohrform-, Rohrverschluß- und Rohrverbindungsstücke, aus Gußeisen - aus nicht verformbarem Gußeisen - für Druckrohre darunter zum Absatz bestimmt	t t 1000 DM	* 2 119 2 119	3 3
2721 20 350	- - Andere Rohrform-, Rohrverschluß- und Rohrverbindungsstücke darunter zum Absatz bestimmt	t t 1000 DM	* 	8 7
2721 20 500	- aus verformbarem Gußeisen darunter zum Absatz bestimmt	t t 1000 DM	* 6 103 6 103 42 248	 5 628 5 628 38 058	 6 051 6 051 40 176	7 7
2721 20 700	- aus Stahlguß darunter zum Absatz bestimmt	t t 1000 DM	* . . .	 - - -	 - - -	- -
2722 10 303	Rohre und Hohlprofile, aus Eisen oder Stahl - nahtlos, aus Eisen (ohne solche aus Gußeisen) oder Stahl - - Präzisionsstahlrohre, nahtlos darunter zum Absatz bestimmt	t t 1000 DM	* 48 826 159 624	 59 490 181 430	 56 325 174 162	13 13
2722 10 309	- - Andere nahtlose Rohre darunter zum Absatz bestimmt	t t 1000 DM	* 384 735 632 505	 431 571 671 224	 402 162 625 420	27 27
2722 10 530	- Stahlrohre und Hohlprofile, geschweißt, genietet oder gefalzt - - Stahlrohre mit kreisförmigem inneren und äußeren Querschnitt und einem äußeren Durchmesser von mehr als 406,4 mm darunter zum Absatz bestimmt	t t 1000 DM	* 321 668 329 373	 . 388 665	 . 387 590	33 33
2722 10 553	- - Stahlrohre und Hohlprofile mit kreisförmigen Querschnitt, mit einem äußeren Durchmesser von 406,4 mm oder weniger, oder mit nicht kreisförmigem Querschnitt jeder Abmessung - - - Präzisionsstahlrohre, geschweißt darunter zum Absatz bestimmt	t t 1000 DM	* 142 297 131 156 271 275	 146 976 136 401 304 741	 140 634 130 873 310 512	30 30
2722 10 559	- - - Andere Stahlrohre und Hohlprofile, geschweißt, auch genietet oder gefalzt darunter zum Absatz bestimmt	t t 1000 DM	* 	36 36
2722 20 100	Flansche, Form-, Verschluß- und Verbindungsstücke, Bogen und Winkel, aus Stahl, nicht gegossen - Flansche darunter zum Absatz bestimmt	t t 1000 DM	* 26 487 26 487 121 441	 27 336 27 336 133 149	 27 649 27 649 138 290	37 37
2722 20 300	- Form-, Verschluß- und Verbindungsstücke mit Gewinde, nicht zum Stumpfschweißen darunter zum Absatz bestimmt	t t 1000 DM	* 4 778 4 778 53 740	 5 013 5 013 57 734	 4 841 4 841 56 225	16 16
2722 20 500	- Form-, Verschluß- und Verbindungsstücke ohne Gewinde, nicht zum Stumpfschweißen darunter zum Absatz bestimmt	t t 1000 DM	* 10 494 10 494 121 790	 10 035 10 035 113 556	 10 386 10 386 121 436	39 39

5 Produktion nach Güterarten - Deutschland

Melde-Nr.	Bezeichnung	Einheit	2. VJ 1997	1. VJ 1998	2. VJ 1998	2. VJ 1998 Anzahl Unternehmen
1	2	3	4	5	6	7
	- Bogen, Winkel; Form-, Verschuß- und Verbindungsstücke, zum Stumpfschweißen, aus Stahl, nicht gegossen					
2722 20 730	- Bogen und Winkel	t	5 605	6 356	6 626	30
	darunter zum Absatz bestimmt	t	5 605	6 356	6 626	30
2722 20 750	- - Andere Form-, Verschuß- und Verbindungsstücke	1000 DM	44 437	44 525	42 870	
	darunter zum Absatz bestimmt	t	2 494	2 340	2 636	24
		t	2 494	2 340	2 636	24
		1000 DM	25 606	26 447	27 912	
	Anderer Stabstahl, aus Eisen oder nichtlegiertem Stahl					
	- Stabstahl aus Automatenstahl und aus nichtlegiertem Stahl, mit einem Kohlenstoffgehalt von weniger als 0,25 GHT, nur kalthergestellt oder nur kaltfertiggestellt					
2731 10 130	- - aus Automatenstahl	t	.	.	.	14
	darunter zum Absatz bestimmt	t	.	.	.	14
		1000 DM	31 770	51 971	48 775	
2731 10 150	- - aus nichtlegiertem Stahl, mit einem Kohlenstoffgehalt von weniger als 0,25 GHT (ohne Flachstahl)	t	.	.	.	13
	darunter zum Absatz bestimmt	t	.	.	.	13
		1000 DM	82 432	100 473	96 861	
2731 10 300	- Flachstahl aus nichtlegiertem Stahl, mit einem Kohlenstoffgehalt von weniger als 0,25 GHT	t	.	.	.	4
	darunter zum Absatz bestimmt	t	.	.	.	4
		1000 DM	17 163	16 339	18 076	
	- Anderer Stabstahl, kaltfertiggestellt, aus nichtlegiertem Stahl, plattiert, überzogen oder bearbeitet					
2731 10 530	- - plattiert oder überzogen	t	.	.	.	2
	darunter zum Absatz bestimmt	t	.	.	.	2
		1000 DM	.	.	.	
2731 10 550	- - bearbeitet	t	.	.	.	3
	darunter zum Absatz bestimmt	t	.	.	.	3
		1000 DM	.	.	.	
2731 10 600	- Anderer Stabstahl, nur kalthergestellt oder nur kaltfertiggestellt, mit einem Kohlenstoffgehalt von 0,25 GHT oder mehr, jedoch weniger als 0,6 GHT	t	.	.	.	9
	darunter zum Absatz bestimmt	t	.	.	.	9
		1000 DM	20 710	24 070	22 910	
2731 10 700	- Anderer Stabstahl, nur kalthergestellt oder nur kaltfertiggestellt, mit einem Kohlenstoffgehalt von 0,6 GHT oder mehr	t	2 294	2 911	2 748	8
	darunter zum Absatz bestimmt	t	2 294	2 911	2 748	8
		1000 DM	4 670	6 183	5 253	
	Profile aus unlegiertem Stahl; Stäbe und Flachstahl, aus Schnellarbeitsstahl, Mangan-Silicium-Stahl und aus anderem legierten Stahl, kaltfertiggestellt					
2731 20 100	- Profile aus unlegiertem Stahl	t	.	.	.	11
	darunter zum Absatz bestimmt	t	.	.	.	11
		1000 DM	14 874	15 050	22 748	
2731 20 200	- Stäbe und Flachstahl	t	.	.	.	2
	- - aus Schnellarbeitsstahl	t	.	.	.	2
	darunter zum Absatz bestimmt	t	.	.	.	
		1000 DM	.	.	.	
2731 20 300	- - aus Mangan-Silicium-Stahl	t	-	-	-	-
	darunter zum Absatz bestimmt	t	-	-	-	-
		1000 DM	-	-	-	
	- - aus anderem legierten Stahl, nicht plattiert, überzogen oder bearbeitet					
2731 20 530	- - - aus Wälzlagerstahl	t	1 810	1 491	2 287	3
	darunter zum Absatz bestimmt	t	1 810	1 491	2 287	3
		1000 DM	3 417	2 547	3 981	
2731 20 550	- - - aus Werkzeugstahl	t	349	410	303	3
	darunter zum Absatz bestimmt	t	349	410	303	3
		1000 DM	.	.	.	
2731 20 570	- - - aus anderem legierten Stahl	t	10 657	12 856	12 783	10
	darunter zum Absatz bestimmt	t	10 657	12 856	12 783	10
		1000 DM	16 625	21 105	20 942	
	- - aus anderem legierten Stahl (ohne nichtrostenden Stahl), plattiert, überzogen oder bearbeitet					
2731 20 730	- - - plattiert oder überzogen	t	.	.	.	1
	darunter zum Absatz bestimmt	t	.	.	.	1
		1000 DM	.	.	.	

5 Produktion nach Güterarten - Deutschland

Melde-Nr.	Bezeichnung	Einheit	2. VJ 1997	1. VJ 1998	2. VJ 1998	2. VJ 1998 Anzahl Unternehmen
1	2	3	4	5	6	7
2731 20 750	- - - bearbeitet darunter zum Absatz bestimmt	t t 1000 DM	*	2 2
	Stäbe, Flachstahl und Profilstäbe aus nichtrostendem oder aus anderem legierten Stahl					
2731 30 300	- kaltfertiggestellt, aus nichtrostendem Stahl darunter zum Absatz bestimmt	t t 1000 DM	* 13 997 13 997 77 751	15 089 15 089 81 672	14 008 14 008 76 721	12 12
	- Profilstäbe, nur kalthergestellt oder nur kaltfertiggestellt, aus anderem legierten Stahl (ohne nichtrostendem Stahl)					
2731 30 530	- - kaltfertiggestellt darunter zum Absatz bestimmt	t t 1000 DM	* 5 296 13 204	6 227 16 134	6 390 17 464	4 4
2731 30 550	- - kalthergestellt, aus flachgewalzten Erzeugnissen hergestellt darunter zum Absatz bestimmt	t t 1000 DM	*	1 1
	Kaltgewalztes Elektroband und Elektrosplattband, Bandstahl, Splattband, Kaltband und -splattband, aus unlegiertem Stahl, mit einer Breite von 500 mm oder weniger					
	- Kaltgewalztes Elektroband und Elektrosplattband, mit einem Kohlenstoffgehalt von weniger als 0,25 GHT					
2732 10 130	- - Elektroband, nicht kornorientiert darunter zum Absatz bestimmt	t t 1000 DM	*	3 2
2732 10 150	- - Elektrosplattband, nicht kornorientiert, durch Längsteilen hergestellt darunter zum Absatz bestimmt	t t 1000 DM	*	1 1
2732 10 170	- - Elektrosplattband, nicht schlußgeglüht darunter zum Absatz bestimmt	t t 1000 DM	*	1 1
	- Kaltgewalzter Bandstahl und kaltgewalztes Splattband, mit einem Kohlenstoffgehalt von weniger als 0,25 GHT, durch Längsteilen hergestellt					
2732 10 230	- - Bandstahl (ohne Elektroband) darunter zum Absatz bestimmt	t t 1000 DM	* 214 941 269 423	238 490 315 713	231 906 310 574	22 22
2732 10 250	- - Splattband (ohne Elektrosplattband) darunter zum Absatz bestimmt	t t 1000 DM	* 29 271 18 686	26 345 18 272	32 064 22 462	6 5
	- Kaltband und Kaltsplattband, mit einem Kohlenstoffgehalt von 0,25 GHT oder mehr					
2732 10 310	- - Kaltband, mit einem Kohlenstoffgehalt von weniger als 0,6 GHT darunter zum Absatz bestimmt	t t 1000 DM	* 116 119 147 203	132 168 169 268	121 287 164 469	16 16
2732 10 330	- - Kaltsplattband, mit einem Kohlenstoffgehalt von weniger als 0,6 GHT, aus EGKS-Erzeugnissen hergestellt darunter zum Absatz bestimmt	t t 1000 DM	*	2 2
2732 10 350	- - Kaltband, mit einem Kohlenstoffgehalt von 0,6 GHT oder mehr darunter zum Absatz bestimmt	t t 1000 DM	* 35 853 35 853 77 678	42 818 42 818 87 772	39 982 39 982 82 565	16 16
2732 10 370	- - Kaltsplattband, mit einem Kohlenstoffgehalt von 0,6 GHT oder mehr, aus EGKS-Erzeugnissen hergestellt darunter zum Absatz bestimmt	t t 1000 DM	*	- -
	Veredeltes Kaltband aus unlegiertem Stahl, mit einer Breite von weniger als 500 mm					
	- Schmelztauchveredeltes Kaltband und Kaltsplattband					
2732 20 130	- - Kaltband darunter zum Absatz bestimmt	t t 1000 DM	*	4 4
2732 20 150	- - Kaltsplattband, durch Längsteilen aus EGKS-Erzeugnissen hergestellt darunter zum Absatz bestimmt	t t 1000 DM	*	- -

5 Produktion nach Güterarten - Deutschland

Melde-Nr.	Bezeichnung	Einheit	2. VJ 1997	1. VJ 1998	2. VJ 1998	2. VJ 1998 Anzahl Unternehmen
1	2	3	4	5	6	7
2732 20 230	- Elektrolytisch mit Metallen veredeltes Kaltband und Kaltspaltband - Kaltband darunter zum Absatz bestimmt	t t 1000 DM	*	3 3
2732 20 250	- Kaltspaltband, durch Längsteilen aus EGKS-Erzeugnissen hergestellt darunter zum Absatz bestimmt	t t 1000 DM	*	2 2
2732 20 330	- Organisch oder anorganisch überzogenes Kaltband und Kaltspaltband - Kaltband darunter zum Absatz bestimmt	t t 1000 DM	*	3 3
2732 20 350	- Kaltspaltband, durch Längsteilen aus EGKS-Erzeugnissen hergestellt darunter zum Absatz bestimmt	t t 1000 DM	*	2 2
2732 20 400	- Plattiertes Kaltband, mit einer Breite von weniger als 500 mm, aus unlegiertem Stahl darunter zum Absatz bestimmt	t t 1000 DM	*	3 3
	Elektrospaltband aus legiertem Stahl, Kaltband und Kaltspaltband aus nichtrostendem u.a. legiertem Stahl, mit einer Breite von 500 mm oder weniger - Elektrospaltband, kaltgewalzt, aus legiertem Stahl, durch Längsteilen aus EGKS-Erzeugnissen hergestellt	t t 1000 DM	3 3
2732 30 130	- kornorientiert darunter zum Absatz bestimmt	t t 1000 DM	*	3 2
2732 30 150	- nicht kornorientiert darunter zum Absatz bestimmt	t t 1000 DM	*	2 2
2732 30 230	- Kaltband und Kaltspaltband, aus anderem legiertem Stahl (ohne solchem aus nichtrostendem Stahl) - Kaltband darunter zum Absatz bestimmt	t t 1000 DM	*	8 8
2732 30 250	- Kaltspaltband, durch Längsteilen aus EGKS-Erzeugnissen hergestellt darunter zum Absatz bestimmt	t t 1000 DM	*	2 2
2732 30 530	- Kaltband und Kaltspaltband, aus nichtrostendem Stahl - Kaltband darunter zum Absatz bestimmt	t t 1000 DM	*	4 4
2732 30 550	- Kaltspaltband, durch Längsteilen aus EGKS-Erzeugnissen hergestellt darunter zum Absatz bestimmt	t t 1000 DM	*	3 3
2733 11 300	Profile und profilierte Bleche, aus unlegiertem Stahl, kalthergestellt - Profile aus flachgewalzten Erzeugnissen (ohne Oberflächenveredelung) darunter zum Absatz bestimmt	t t 1000 DM	*	17 16
2733 11 500	- Profilierte Bleche darunter zum Absatz bestimmt	t t 1000 DM	*	3 3
2733 11 700	- Profile aus flachgewalzten Erzeugnissen, verzinkt oder anders oberflächenveredelt darunter zum Absatz bestimmt	t t 1000 DM	*	23 23
2733 12 000	Profile aus nichtrostendem Stahl, aus flachgewalzten Erzeugnissen darunter zum Absatz bestimmt	t t 1000 DM	*	13 13
2734 11 301	Draht, aus Eisen oder unlegiertem Stahl - mit einem Kohlenstoffgehalt von weniger als 0,25 GHT - mit einem Querschnitt von 0,80 mm oder mehr - nicht überzogen (blank) darunter zum Absatz bestimmt	t t 1000 DM	*	41 35
2734 11 303	- verzinkt darunter zum Absatz bestimmt	t t 1000 DM	*	5 5

5 Produktion nach Güterarten - Deutschland

Melde-Nr.	Bezeichnung	Einheit	2. VJ 1997	1. VJ 1998	2. VJ 1998	2. VJ 1998 Anzahl Unternehmen
1	2	3	4	5	6	7
2734 11 304	- - - anders überzogen darunter zum Absatz bestimmt	t t 1000 DM	* 2 090 5 230	1 749 3 954	1 632 4 198	6 5
2734 11 306	- - mit einem Querschnitt von weniger als 0,80 mm - - nicht überzogen (blank) darunter zum Absatz bestimmt	t t 1000 DM	* 1 395 3 884	1 469 4 789	. 4 262	5 5
2734 11 308	- - - verzinkt darunter zum Absatz bestimmt	t t 1000 DM	* 955 955 2 609	1 471 1 471 3 199	1 156 1 156 2 694	3 3
2734 11 309	- - - anders überzogen darunter zum Absatz bestimmt	t t 1000 DM	*	3 3
2734 11 503	- mit einem Kohlenstoffgehalt von 0,25 GHT oder mehr, jedoch weniger als 0,6 GHT - - nicht überzogen (blank) darunter zum Absatz bestimmt	t t 1000 DM	* 44 634 39 547 47 549	42 228 53 387	43 156 50 372	14 13
2734 11 505	- - verzinkt darunter zum Absatz bestimmt	t t 1000 DM	* 5 527 7 592	6 126 8 936	6 095 8 993	8 7
2734 11 509	- - anders überzogen darunter zum Absatz bestimmt	t t 1000 DM	*	2 2
2734 11 703	- mit einem Kohlenstoffgehalt von 0,6 GHT oder mehr - - nicht überzogen (blank) darunter zum Absatz bestimmt	t t 1000 DM	* 16 806 27 329	18 934 32 037	16 668 28 323	11 11
2734 11 705	- - verzinkt darunter zum Absatz bestimmt	t t 1000 DM	* 6 895 5 130 8 680	8 538 5 909 10 901	7 884 5 486 10 539	7 6
2734 11 709	- - anders überzogen darunter zum Absatz bestimmt	t t 1000 DM	* 12 733 17 563	12 666 17 360	11 880 16 685	5 5
2734 12 300	Draht, aus nichtrostendem und aus anderem legierten Stahl - aus nichtrostendem Stahl darunter zum Absatz bestimmt	t t 1000 DM	* 7 390 57 001	. 53 267	. 54 176	16 14
2734 12 503	- aus anderem legierten Stahl - - Schweißdrähte, -bänder und -stäbe, weder umhüllt noch gefüllt darunter zum Absatz bestimmt	t t 1000 DM	* . . 38 874	. . 41 864	. . 40 865	7 7
2734 12 509	- - Anderer Draht darunter zum Absatz bestimmt	t t 1000 DM	* 11 336 25 837	10 619 24 460	11 528 26 674	14 11
2735 11 000	Ferromangan, mit einem Kohlenstoffgehalt von 2 GHT oder weniger darunter zum Absatz bestimmt	t t 1000 DM	* - -	- -	- -	- -
2735 12 000	Ferrochrom darunter zum Absatz bestimmt	t t 1000 DM	*	3 3
2735 13 000	Ferronickel darunter zum Absatz bestimmt	t t 1000 DM	*	1 1
2735 20 130	- - Ferrosilicium darunter zum Absatz bestimmt	t t 1000 DM	*	2 2
2735 20 150	- - Ferrosiliciummangan darunter zum Absatz bestimmt	t t 1000 DM	*	1 1
2735 20 230	- Ferrosiliciumchrom, Ferromolybdän - - Ferrosiliciumchrom darunter zum Absatz bestimmt	t t 1000 DM	* - -	- -	- -	- -
2735 20 250	- - Ferromolybdän darunter zum Absatz bestimmt	t t 1000 DM	* - -	- -	- -	- -
2735 20 330	- Ferrowolfram und -siliciumwolfram, Ferrotitan und -siliciumtitan - - Ferrowolfram und Ferrosiliciumwolfram darunter zum Absatz bestimmt	t t 1000 DM	* - -	- -	- -	- -

5 Produktion nach Güterarten - Deutschland

Melde-Nr.	Bezeichnung	Einheit	2. VJ 1997	1. VJ 1998	2. VJ 1998	2. VJ 1998 Anzahl Unternehmen	
1	2	3	4	5	6	7	
2735 20 350	- - Ferrotitan und Ferrosiliciumtitan darunter zum Absatz bestimmt	t t 1000 DM	* - -	- - -	- - -	- - -	
2735 20 430	- Ferrovanadium, Ferroniob - - Ferrovanadium darunter zum Absatz bestimmt	t t 1000 DM	*	1 1 1	
2735 20 450	- - Ferroniob darunter zum Absatz bestimmt	t t 1000 DM	*	1 1 1	
2735 20 500	- Ferrophosphor darunter zum Absatz bestimmt	t t 1000 DM	* - .	- -	1 1 1	
2735 20 900	- Andere Ferrolegierungen darunter zum Absatz bestimmt	t t 1000 DM	*	4 4 4	
2735 30 000	Körner und Pulver, aus Roheisen, Spiegeleisen, Eisen oder Stahl darunter zum Absatz bestimmt	t t 1000 DM	*	7 6 6	
2735 41 000	Geschmiedetes Halbzeug, aus unlegiertem Stahl darunter zum Absatz bestimmt	t t 1000 DM	*	2 1 1	
2735 42 300	Geschmiedetes Halbzeug, aus nichtrostendem und aus anderem legierten Stahl - aus nichtrostendem Stahl darunter zum Absatz bestimmt	t t 1000 DM	* . .	. 6 302 20 337	. 3 808 11 016	. 4 706 15 979	4 4 4
2735 42 500	- aus anderem legierten Stahl darunter zum Absatz bestimmt	t t 1000 DM	* . .	. 1 358 4 266	. 1 834 5 818	. 1 647 5 625	6 5 5
2735 50 000	Geschmiedete Stäbe, aus Eisen oder unlegiertem Stahl darunter zum Absatz bestimmt	t t 1000 DM	* . .	. 6 311 12 678	. 9 556 16 128	. 11 446 18 833	8 8 8
2735 61 000	Geschweißte Profile, aus Stahl darunter zum Absatz bestimmt	t t 1000 DM	*	2 2 2
2735 62 000	Oberbaumaterial, nicht warmgewalzt darunter zum Absatz bestimmt	t t 1000 DM	* . .	. 12 329 .	. 15 395 .	. 14 966 .	7 7 7
2735 71 000	Geschmiedete Profile, aus Eisen oder unlegiertem Stahl darunter zum Absatz bestimmt	t t 1000 DM	* . .	. 1 284	3 3 3
2735 72 300	Geschmiedete Stäbe, aus nichtrostendem Stahl, Schnellarbeitsstahl und aus anderem legierten Stahl - aus nichtrostendem Stahl darunter zum Absatz bestimmt	t t 1000 DM	* . .	. 17 948 53 455	. 14 427 45 661	. 16 814 49 166	7 7 7
2735 72 500	- aus Schnellarbeitsstahl darunter zum Absatz bestimmt	t t 1000 DM	* . .	. 1 643 10 903	. 2 373 15 511	. 2 106 14 430	5 5 5
2735 72 700	- aus anderem legierten Stahl darunter zum Absatz bestimmt	t t 1000 DM	* . .	. 37 554 35 119 106 433	. 37 846 35 085 107 733	. 37 608 35 172 105 041	12 12 12
2741 10 300	Silber (einschl. vergoldetem oder platinierter Silber), in Rohform oder als Pulver und als Halbzeug - in Rohform oder als Pulver darunter zum Absatz bestimmt	kg kg 1000 DM	* . .	. 365 993 83 956	. 570 473 189 818	. 557 665 166 144	13 13 13
2741 10 500	- als Halbzeug darunter zum Absatz bestimmt	kg kg 1000 DM	* . .	. 896 226 57 816	. 890 184 63 288	. 702 759 57 618	14 14 14
2741 20 300	Gold (einschl. platinierter Gold), in Rohform oder als Pulver, als Halbzeug und zu monetären Zwecken - in Rohform oder als Pulver darunter zum Absatz bestimmt	kg kg 1000 DM	* . .	. 35 959 421 596	. 60 324 402 108	. 50 569 321 722	9 9 9
2741 20 500	- als Halbzeug darunter zum Absatz bestimmt	kg kg 1000 DM	* . .	. 34 264 103 357	. 22 665 94 555	. 21 430 80 579	15 15 15
2741 20 700	- Gold zu monetären Zwecken darunter zum Absatz bestimmt	kg kg 1000 DM	*	1 1 1
2741 30 300	Platin u.a. Edelmetalle, a.n.g., in Rohform oder als Pulver und als Halbzeug - in Rohform oder als Pulver darunter zum Absatz bestimmt	kg kg 1000 DM	*	7 6 6

5 Produktion nach Güterarten - Deutschland

Melde-Nr.	Bezeichnung	Einheit	2. VJ 1997	1. VJ 1998	2. VJ 1998	2. VJ 1998 Anzahl Unternehmen
1	2	3	4	5	6	7
2741 30 500	- als Halbzeug darunter zum Absatz bestimmt	kg kg 1000 DM	*	8 8
2741 40 000	Goldplattierungen auf unedlen Metallen oder auf Silber, in Rohform oder als Halbzeug darunter zum Absatz bestimmt	kg kg 1000 DM	* . 20 615	. . 23 047	. . 22 670	7 7
2741 50 300	Silberplattierungen auf unedlen Metallen; Platinplattierungen auf unedlen Metallen, auf Silber oder auf Gold, in Rohform oder als Halbzeug - Silberplattierungen auf unedlen Metallen, in Rohform oder als Halbzeug darunter zum Absatz bestimmt	kg kg 1000 DM	*	3 2
2741 50 500	- Platinplattierungen auf unedlen Metallen, auf Silber oder auf Gold, in Rohform oder als Halbzeug darunter zum Absatz bestimmt	kg kg 1000 DM	* - -	- - -	- - -	- -
2741 61 000	Abfälle und Schrott von Gold, einschl. Goldplattierungen (oh. andere Edelmetalle enthaltende Aschen und Rückstände (Gekrätz))	kg 1000 DM	- -	- -	- -	-
2741 62 000	Abfälle und Schrott von Platin, einschl. Platinplattierungen und von anderen Edelmetallen oder Edelmetallplattierungen (ohne Gold)	kg 1000 DM	1
2742 11 300	Aluminium in Rohform, Aluminiumlegierungen - Nichtlegiertes Aluminium in Rohform darunter zum Absatz bestimmt	t t 1000 DM	* . 87 963 183 940	. . 86 363 193 094	. . 86 261 176 895	8 8
2742 11 530	- Aluminiumlegierungen - - Primäraluminium darunter zum Absatz bestimmt	t t 1000 DM	* . 92 424 194 394	. . 94 052 220 644	. . 98 405 231 852	7 7
2742 11 550	- - Sekundäraluminium darunter zum Absatz bestimmt	t t 1000 DM	* . 96 152 252 374	. . 99 378 259 607	. . 96 416 234 063	13 12
2742 12 000	Aluminiumoxid (ohne künstlichen Korund) darunter zum Absatz bestimmt	t t 1000 DM	* . 180 804 79 759	. . 162 011 90 142	. . 177 617 95 768	8 8
2742 21 000	Pulver und Flitter, aus Aluminium darunter zum Absatz bestimmt	t t 1000 DM	* . 7 057 58 704	. . 5 021 57 398	. . 4 998 56 096	6 5
2742 22 300	Stangen (Stäbe) und Profile, aus nichtlegiertem Aluminium und Aluminiumlegierungen - aus nichtlegiertem Aluminium darunter zum Absatz bestimmt	t t 1000 DM	* . 1 026 10 439	. . 1 053 10 032	. . 1 030 10 473	11 11
2742 22 500	- aus Aluminiumlegierungen darunter zum Absatz bestimmt	t t 1000 DM	* . 112 076 744 574	. . 112 822 789 782	. . 115 138 804 043	44 43
2742 23 300	Draht aus nichtlegiertem Aluminium und Aluminiumlegierungen - aus nichtlegiertem Aluminium darunter zum Absatz bestimmt	t t 1000 DM	* . 5 512 3 200 8 561	. . 5 080 2 747 9 274	. . 5 945 3 435 10 121	6 4
2742 23 500	- aus Aluminiumlegierungen darunter zum Absatz bestimmt	t t 1000 DM	* . 1 336 1 336 9 841	. . 1 191 1 191 9 825	. . 1 130 1 130 8 072	6 6
2742 24 300	Bleche und Bänder aus Aluminium, mit einer Dicke von mehr als 0,2 mm - aus nichtlegiertem Aluminium darunter zum Absatz bestimmt	t t 1000 DM	* . 216 447 501 506	. . 219 767 550 243	. . 215 607 540 235	14 14
2742 24 500	- aus Aluminiumlegierungen darunter zum Absatz bestimmt	t t 1000 DM	* . 259 073 662 001	. . 271 755 749 687	. . 268 877 724 343	17 16
2742 25 000	Folien und dünne Bänder, aus Aluminium, mit einer Dicke (ohne Unterlage) von 0,2 mm oder weniger darunter zum Absatz bestimmt	t t 1000 DM	* . 64 757 64 757 535 994	. . 67 252 67 252 580 604	. . 62 684 62 684 550 359	19 19
2742 26 300	Rohre aus nichtlegiertem Aluminium und Aluminiumlegierungen; Rohrform-, -verschluß- und -verbindungsstücke aus Aluminium - Rohre aus nichtlegiertem Aluminium darunter zum Absatz bestimmt	t t 1000 DM	*	7 7

5 Produktion nach Güterarten - Deutschland

Melde-Nr.	Bezeichnung	Einheit	2. VJ 1997	1. VJ 1998	2. VJ 1998	2. VJ 1998 Anzahl Unternehmen
1	2	3	4	5	6	7
2742 26 500	- Rohre aus Aluminiumlegierungen darunter zum Absatz bestimmt	t 1000 DM	* 3 847 29 734	. 3 059 27 552	. 3 413 31 488	10 10
2742 26 700	- Rohrform-, Rohrverschluß- und Rohrverbindungsstücke, aus Aluminium darunter zum Absatz bestimmt	t 1000 DM	* 1 498 500 7 498	1 744 533 7 933	1 680 567 8 558	18 13
2742 31 000	Asche und Rückstände (oh. solche der Eisen- und Stahlherstellung), die überwiegend Aluminium enthalten	t 1000 DM	4
2742 32 000	Abfälle und Schrott, aus Aluminium	t 1000 DM	3 560 . .	3 497 . .	3 328 . .	10
2743 11 300	Blei, in Rohform - raffiniert darunter zum Absatz bestimmt	t 1000 DM	* 54 072 65 382	54 307 59 022	55 533 61 756	7 6
2743 11 500	- mit Antimon darunter zum Absatz bestimmt	t 1000 DM	* 8 594 8 594 10 854	10 094 10 094 11 904	9 309 9 309 11 878	5 5
2743 11 900	- Anderes Blei (z.B. Werkblei) darunter zum Absatz bestimmt	t 1000 DM	*	5 5
2743 12 300	Zinn, in Rohform - raffiniert darunter zum Absatz bestimmt	t 1000 DM	* 86 942 86 942 192 217	86 261 86 261 167 227	89 467 89 467 182 891	7 7
2743 12 500	- in Rohform, Zinnlegierungen darunter zum Absatz bestimmt	t 1000 DM	* 19 347 19 347 44 411	22 168 22 168 58 384	23 723 23 723 59 632	8 8
2743 13 300	Zinn, in Rohform - nichtlegiert darunter zum Absatz bestimmt	t 1000 DM	* - - -	- - -	- - -	- -
2743 13 500	- Zinnlegierungen darunter zum Absatz bestimmt	t 1000 DM	* 2 115 2 115 12 795	. . . 13 038	. . . 12 287	8 8
2743 21 000	Stangen (Stäbe), Profile und Draht, aus Blei darunter zum Absatz bestimmt	t 1000 DM	* 778 778 2 043	681 681 2 199	568 568 1 963	4 4
2743 22 000	Platten, Bleche, Bänder und Folien aus Blei; Pulver und Flitter, aus Blei darunter zum Absatz bestimmt	t 1000 DM	* 11 103 11 103 23 353	8 944 8 944 19 298	11 445 11 445 24 076	7 7
2743 23 000	Rohre, Rohrform-, Rohrverschluß- und Rohrverbindungsstücke, aus Blei darunter zum Absatz bestimmt	t 1000 DM	* 169 169 395	3 3
2743 24 000	Staub, Pulver und Flitter, aus Zinn darunter zum Absatz bestimmt	t 1000 DM	* 3 712 3 712 8 701	3 975 3 975 11 026	4 022 4 022 11 257	4 4
2743 25 300	Stangen (Stäbe), Profile, Draht, Bleche, Bänder und Folien, aus Zinn - Stangen (Stäbe), Profile und Draht darunter zum Absatz bestimmt	t 1000 DM	* 4 366 23 591	5 429 30 491	5 953 29 953	7 5
2743 25 500	- Bleche, Bänder und Folien darunter zum Absatz bestimmt	t 1000 DM	*	5 5
2743 26 000	Rohre, Rohrform-, Rohrverschluß- und Rohrverbindungsstücke, aus Zinn darunter zum Absatz bestimmt	t 1000 DM	* . . 25 078	. . . 21 695	. . . 22 282	12 11
2743 27 000	Stangen (Stäbe), Profile und Draht, aus Zinn darunter zum Absatz bestimmt	t 1000 DM	* - -	3 3
2743 28 300	Bleche, Bänder, Folien und dünne Bänder, Pulver und Flitter, aus Zinn - Bleche und Bänder, mit einer Dicke von mehr als 0,2 mm darunter zum Absatz bestimmt	t 1000 DM	*	3 3
2743 28 500	- Folien und dünne Bänder, mit einer Dicke (ohne Unterlage) von 0,2 mm oder weniger darunter zum Absatz bestimmt	t 1000 DM	*	2 2
2743 28 700	- Pulver und Flitter darunter zum Absatz bestimmt	t 1000 DM	* 162 162 2 315	. . . 2 472	2 2
2743 29 000	Rohre, Rohrform-, Rohrverschluß- und Rohrverbindungsstücke, aus Zinn darunter zum Absatz bestimmt	t 1000 DM	* - - . .	- - . .	- - . .	1 1

5 Produktion nach Güterarten - Deutschland

Melde-Nr.	Bezeichnung	Einheit	2. VJ 1997	1. VJ 1998	2. VJ 1998	2. VJ 1998 Anzahl Unternehmen
1	2	3	4	5	6	7
2743 31 000	Aschen und Rückstände (oh. solche der Eisen- und Stahlherstellung), die überwiegend Zink oder Blei enthalten	t 1000 DM	.	.	.	4
2743 32 000	Abfälle und Schrott, aus Blei, Zink oder Zinn	t 1000 DM	3 190 1 487	3 969 1 261	5 914 1 670	5
2744 11 000	Kupfermatte; Zementkupfer (gefälltes Kupfer)	t 1000 DM	*	-	-	-
	darunter zum Absatz bestimmt	t 1000 DM	-	-	-	-
2744 12 000	Nicht raffiniertes Kupfer; Kupferanoden zum elektrolytischen Raffinieren	t 1000 DM	*	-	-	-
	darunter zum Absatz bestimmt	t 1000 DM	-	-	-	-
2744 13 300	Raffiniertes Kupfer und Kupferlegierungen, in Rohform, Kupfervorlegierungen - Raffiniertes Kupfer (z.B. Kathoden, Drahtbarren, Knüppel)	t 1000 DM	269 995 135 640 574 212	287 985 134 910 426 347	285 238 137 801 428 486	6 5
	darunter zum Absatz bestimmt	t 1000 DM	10 112 36 618	10 252 38 176	9 436 33 979	5 4
2744 13 500	- Kupferlegierungen	t 1000 DM	*	.	.	1
	darunter zum Absatz bestimmt	t 1000 DM	.	.	.	1
2744 13 700	- Kupfervorlegierungen	t 1000 DM	*	.	.	1
	darunter zum Absatz bestimmt	t 1000 DM	.	.	.	1
2744 21 000	Pulver und Flitter, aus Kupfer	t 1000 DM	3 880 3 880	3 580 3 580	4 114 4 114	6 6
	darunter zum Absatz bestimmt	t 1000 DM	40 170	37 936	38 550	6
2744 22 000	Stangen (Stäbe) und Profile, aus Kupfer	t 1000 DM	*	.	.	15
	darunter zum Absatz bestimmt	t 1000 DM	56 056 196 288	61 155 219 789	60 067 216 960	15
2744 23 300	Draht aus raffiniertem Kupfer und aus Kupferlegierungen - aus raffiniertem Kupfer mit einer größten Querschnitts-abmessung	t 1000 DM	105 680 93 703 394 858	.	.	17 17
	darunter zum Absatz bestimmt	t 1000 DM	37 672 20 838 70 289	43 682 21 023 58 618	45 400 23 577 74 135	21 19
2744 23 500	- - von mehr als 0,5 mm bis 6 mm	t 1000 DM	*	.	.	17
	darunter zum Absatz bestimmt	t 1000 DM	70 774 68 824 57 354	71 514 46 252	.	17
2744 23 700	- - von 0,5 mm oder weniger	t 1000 DM	*	.	.	17
	darunter zum Absatz bestimmt	t 1000 DM	68 824 57 354	46 252	41 992	17
2744 24 000	Bleche und Bänder, aus Kupfer und aus Kupferlegierungen, mit einer Dicke von mehr als 0,15 mm	t 1000 DM	*	.	.	19
	darunter zum Absatz bestimmt	t 1000 DM	161 852 620 279	169 394 585 423	173 959 586 031	19
2744 25 000	Folien und dünne Bänder, aus Kupfer und aus Kupferlegierungen, mit einer Dicke (ohne Unterlage) von 0,15 mm oder weniger	t 1000 DM	3 674 3 674 38 042	3 207 3 207 36 770	2 915 2 915 35 287	6 6
	darunter zum Absatz bestimmt	t 1000 DM	3 674 3 674 38 042	3 207 3 207 36 770	2 915 2 915 35 287	6 6
2744 26 300	Rohre, Rohrform-, Rohrverschluß- und Rohrverbindungsstücke, aus Kupfer und aus Kupferlegierungen	t 1000 DM	*	.	.	19
	darunter zum Absatz bestimmt	t 1000 DM	66 502 433 273	72 326 434 207	70 029 421 394	19
2744 26 500	- Rohrform-, Rohrverschluß- und Rohrverbindungsstücke	t 1000 DM	*	.	.	22
	darunter zum Absatz bestimmt	t 1000 DM	3 459 32 610	5 382 73 721	4 566 55 797	19
2744 31 000	Aschen und Rückstände (oh. solche der Eisen- und Stahlherstellung), die überwiegend Kupfer enthalten	t 1000 DM	.	.	-	-
2744 32 000	Abfälle und Schrott aus Kupfer	t 1000 DM	.	.	.	4
2745 11 000	Nickelmatte, Nickeloxidsinter, u.a. Zwischenerzeugnisse der Nickelmetallurgie	t 1000 DM	*	-	-	-
	darunter zum Absatz bestimmt	t 1000 DM	-	-	-	-
2745 12 300	Nickel in Rohform	t 1000 DM	*	.	.	2
	- nichtlegiert	t 1000 DM	.	.	.	1
	darunter zum Absatz bestimmt	t 1000 DM	.	.	.	1

5 Produktion nach Güterarten - Deutschland

Melde-Nr.	Bezeichnung	Einheit	2. VJ 1997	1. VJ 1998	2. VJ 1998	2. VJ 1998 Anzahl Unternehmen
1	2	3	4	5	6	7
2745 12 500	- Nickellegierungen darunter zum Absatz bestimmt	t t 1000 DM	*	3 3
2745 21 000	Pulver und Flitter, aus Nickel darunter zum Absatz bestimmt	t t 1000 DM	*	1 1
2745 22 000	Stangen (Stäbe), Profile und Draht, aus Nickel darunter zum Absatz bestimmt	t t 1000 DM	* 2 409 2 409 58 613	2 482 2 482 56 828	2 447 2 447 58 240	14 14
2745 23 000	Bleche, Bänder und Folien, aus Nickel darunter zum Absatz bestimmt	t t 1000 DM	* 4 659 93 236	. 5 081 106 751	. 6 046 103 031	12 12
2745 24 300	Rohre, Rohrform-, Rohrverschluß- und Rohrverbindungsstücke, aus Nickel - Rohre darunter zum Absatz bestimmt	t t 1000 DM	* 583 583 9 551	. 686 686 11 126	. 662 662 10 953	5 5
2745 24 500	- Rohrform-, Rohrverschluß- und Rohrverbindungsstücke darunter zum Absatz bestimmt	t t 1000 DM	*	3 3
2745 30 130	Andere NE-Metalle und Waren daraus (einschl. Abfällen und Schrott) - Wolfram; Pulver, Stangen (Stäbe), Profile, Bleche aus Wolfram; Molybdän und Waren daraus - - Wolfram (einschl. Abfällen und Schrott); Pulver aus Wolfram darunter zum Absatz bestimmt	t t 1000 DM	*	3 2
2745 30 150	- - Stangen (Stäbe), Profile, Bleche, Bänder, Folien und Draht, aus Wolfram darunter zum Absatz bestimmt	t t 1000 DM	* . 126 19 390	. . 126 20 151	. . 115 18 231	5 5
2745 30 170	- - Molybdän und Waren daraus (einschl. Abfällen und Schrott) darunter zum Absatz bestimmt	t t 1000 DM	* . . 8 926	. . . 9 011	. . . 9 001	6 6
2745 30 230	- Tantal, Magnesium, Waren daraus; Cobaltmatte, Cobalt und Waren daraus - - Tantal und Waren daraus (einschl. Abfällen und Schrott) darunter zum Absatz bestimmt	t t 1000 DM	*	3 3
2745 30 250	- - Magnesium und Waren daraus (einschl. Abfällen und Schrott) darunter zum Absatz bestimmt	t t 1000 DM	* 2 259 21 377	2 154 17 365	1 927 20 906	10 10
2745 30 270	- - Cobaltmatte u.a. Zwischenerzeugnisse der Cobaltmetallurgie; Cobalt und Waren daraus (einschl. Abfällen und Schrott) darunter zum Absatz bestimmt	t t 1000 DM	* . 690 36 159	. . 585 32 535	. . 701 33 417	11 10
2745 30 330	- Bismut und Waren daraus, Cadmium in Rohform und Waren daraus - - Bismut und Waren daraus (einschl. Abfällen und Schrott) darunter zum Absatz bestimmt	t t 1000 DM	*	2 2
2745 30 350	- - Cadmium in Rohform (einschl. Abfällen und Schrott), Pulver aus Cadmium darunter zum Absatz bestimmt	t t 1000 DM	*	2 2
2745 30 370	- - Andere Waren aus Cadmium darunter zum Absatz bestimmt	t t 1000 DM	*	1 1
2745 30 430	- Titan, Zirkonium und Antimonium, Waren daraus - - Titan und Waren daraus (einschl. Abfällen und Schrott) darunter zum Absatz bestimmt	t t 1000 DM	* 280 280 18 667	291 291 19 085	524 524 31 548	7 7
2745 30 450	- - Zirkonium und Waren daraus (einschl. Abfällen und Schrott) darunter zum Absatz bestimmt	t t 1000 DM	*	2 2
2745 30 470	- - Antimonium und Waren daraus (einschl. Abfällen und Schrott) darunter zum Absatz bestimmt	t t 1000 DM	*	1 1
2745 30 530	- Mangan, Beryllium, Chrom etc., Cermets, Waren daraus - - Mangan und Waren daraus (einschl. Abfällen und Schrott) darunter zum Absatz bestimmt	t t 1000 DM	*	1 1

5 Produktion nach Güterarten - Deutschland

Melde-Nr.	Bezeichnung	Einheit	2. VJ 1997	1. VJ 1998	2. VJ 1998	2. VJ 1998 Anzahl Unternehmen
1	2	3	4	5	6	7
2745 30 550	- - Beryllium, Chrom, Germanium, Vanadium, Gallium, Hafnium, Indium, Niob, Rhenium, Thallium, Waren daraus (einschl. Abfällen und Schrott) darunter zum Absatz bestimmt	t t	* 57 57	58 58	65 65	5 5
2745 30 570	- - Cermeten und Waren daraus (einschl. Abfällen und Schrott) darunter zum Absatz bestimmt	t t	*	2 2
2745 41 000	Aschen und Rückstände, die Metalle oder Metallverbindungen, a.n.g., enthalten	t 1000 DM	1
2745 42 000	Abfälle und Schrott, aus Nickel	t 1000 DM	1
2751 11 100	Teile aus Temperguß - für Straßenfahrzeuge darunter zum Absatz bestimmt	t t 1000 DM	* 3 806 3 806 22 745	. 1 825 1 825 12 608	. 1 456 1 456 10 979	5 5
2751 11 300	- Lagerschalen darunter zum Absatz bestimmt	t t 1000 DM	*	- -
2751 11 400	- für Motoren und Antriebselemente darunter zum Absatz bestimmt	t t 1000 DM	*	2 2
2751 11 500	- für sonstige Maschinenbauerzeugnisse darunter zum Absatz bestimmt	t t 1000 DM	*	3 3
2751 11 900	- für sonstige Verwendungszwecke darunter zum Absatz bestimmt	t t 1000 DM	* . 8 897 39 296	. 9 515 41 815	. 12 543 52 018	14 14
2751 12 100	Teile aus Gußeisen mit Kugelgraphit - für Straßenfahrzeuge darunter zum Absatz bestimmt	t t 1000 DM	* . 116 781 321 848	. . 126 722 347 063	. . 130 644 350 631	27 27
2751 12 200	- Wellen darunter zum Absatz bestimmt	t t 1000 DM	*	1 1
2751 12 300	- Lagerschalen darunter zum Absatz bestimmt	t t 1000 DM	*	2 2
2751 12 400	- für Motoren und Antriebselemente darunter zum Absatz bestimmt	t t 1000 DM	* 7 026 6 158 26 749	6 817 5 850 24 938	6 909 5 998 25 090	19 16
2751 12 500	- für sonstige Maschinenbauerzeugnisse darunter zum Absatz bestimmt	t t 1000 DM	* 52 831 45 508 151 574	60 378 52 887 178 730	59 158 51 347 175 010	87 82
2751 12 900	- für sonstige Verwendungszwecke, darunter zum Absatz bestimmt	t t 1000 DM	* 38 226 35 305 101 455	40 985 37 041 103 753	40 832 37 067 106 364	56 54
2751 13 100	Teile aus nicht verformbarem Gußeisen (Eisenguß) - für Straßenfahrzeuge darunter zum Absatz bestimmt	t t 1000 DM	* . 154 494 289 101	. . 171 741 322 972	. . 168 041 316 132	26 26
2751 13 200	- Wellen darunter zum Absatz bestimmt	t t 1000 DM	*	1 1
2751 13 300	- Lagerschalen darunter zum Absatz bestimmt	t t 1000 DM	* . 543 1 593	. . 506 1 435	. . 445 1 247	5 5
2751 13 400	- für Motoren und Antriebselemente darunter zum Absatz bestimmt	t t 1000 DM	* 90 479 76 102 172 005	94 523 82 958 184 375	99 856 88 180 194 323	37 31
2751 13 500	- für sonstige Maschinenbauerzeugnisse darunter zum Absatz bestimmt	t t 1000 DM	* . . 181 405	. . . 205 132	. . . 204 009	119 114
2751 13 900	- für sonstige Verwendungszwecke darunter zum Absatz bestimmt	t t 1000 DM	* . . 170 019	. . . 167 309	. . . 168 204	74 73
2752 10 100	Teile aus Stahlguß - für Straßenfahrzeuge darunter zum Absatz bestimmt	t t 1000 DM	* 691 691 16 302	831 831 19 063	857 857 19 332	8 8
2752 10 300	- Lagerschalen darunter zum Absatz bestimmt	t t 1000 DM	*	- -
2752 10 400	- für Motoren und Antriebselemente darunter zum Absatz bestimmt	t t 1000 DM	* . . 5 530	. . . 6 547	. . . 7 429	7 7

5 Produktion nach Güterarten - Deutschland

Melde-Nr.	Bezeichnung	Einheit	2. VJ 1997	1. VJ 1998	2. VJ 1998	2. VJ 1998 Anzahl Unternehmen
1	2	3	4	5	6	7
2752 10 500	- für sonstige Maschinenbauerzeugnisse darunter zum Absatz bestimmt	t 1000 DM	* 8 879 7 873 90 308	8 286 7 552 91 540	7 808 7 181 87 607	25 25
2752 10 900	- für sonstige Erzeugnisse darunter zum Absatz bestimmt	t 1000 DM	* 19 414 230 294	21 328 248 501	20 581 239 025	38 36
2753 10 100	Teile aus Leichtmetallguß - für Straßenfahrzeuge darunter zum Absatz bestimmt	t 1000 DM	* 66 884 34 899 434 629	76 230 38 669 502 313	73 078 37 980 505 626	77 71
2753 10 200	- Wellen darunter zum Absatz bestimmt	t 1000 DM	* - -	- -	- -	- -
2753 10 300	- Lagerschalen darunter zum Absatz bestimmt	t 1000 DM	* 194 2 383	148 1 439	143 1 375	4 4
2753 10 400	- für Motoren und Antriebselemente darunter zum Absatz bestimmt	t 1000 DM	* 30 357 16 339 208 212	33 023 18 466 234 322	33 196 18 494 233 133	62 54
2753 10 500	- für sonstige Maschinenbauerzeugnisse darunter zum Absatz bestimmt	t 1000 DM	* 6 320 108 473	6 344 116 506	6 509 117 045	98 91
2753 10 900	- für sonstige Verwendungszwecke darunter zum Absatz bestimmt	t 1000 DM	* 26 921 24 650 305 127	30 764 26 102 339 012	29 569 26 862 344 526	178 162
2754 10 100	Teile aus Buntmetallguß - für Straßenfahrzeuge darunter zum Absatz bestimmt	t 1000 DM	* 4 896 3 568 37 575	5 568 4 230 43 117	4 955 3 551 41 293	24 20
2754 10 200	- Wellen darunter zum Absatz bestimmt	t 1000 DM	*	1 1
2754 10 300	- Lagerschalen darunter zum Absatz bestimmt	t 1000 DM	*	7 6
2754 10 400	- für Motoren und Antriebselemente darunter zum Absatz bestimmt	t 1000 DM	* 111 111 1 761	117 117 2 074	119 119 2 137	11 11
2754 10 500	- für sonstige Maschinenbauerzeugnisse darunter zum Absatz bestimmt	t 1000 DM	* 9 634 1 064 18 157	11 730 1 210 20 947	10 677 1 294 21 564	60 39
2754 10 900	- für sonstige Verwendungszwecke darunter zum Absatz bestimmt	t 1000 DM	* 12 019 153 943	13 493 166 704	12 570 163 302	105 96
Metallerzeugnisse						
Vorgefertigte Gebäude aus Stahl und Aluminium						
2811 10 303	- Vorgefertigte Gebäude aus Stahl - - Hallen ohne Einbauten	m2 1000 DM	877 496 68 388 208 987	824 914 45 418 175 764	922 766 53 532 205 075	138
2811 10 305	- - Hallen mit Einbauten	m2 1000 DM	397 203 20 165 106 498	1 025 210 28 210 311 382	449 904 21 584 111 605	43
2811 10 307	- - Stahl-Profilblech-Garagen; Gartenhäuser u.ä. Fertigteilbauten, aus Stahlblech	m2 1000 DM	104 476 3 088 16 362	102 620 2 617 15 759	86 542 2 847 17 105	10
2811 10 309	- - Andere Fertigteilbauten und bewohnbare Container	m2 1000 DM	201 210 26 524 195 467	143 145 19 772 137 809	176 634 24 336 167 895	40
2811 10 500	- Vorgefertigte Gebäude aus Aluminium	m2 1000 DM	64 947 1 013 11 844	51 044 989 9 627	66 215 1 422 13 428	12
Brücken und Brückenelemente, aus Stahl						
2811 21 003	- Verkehrsbrücken und Teile dafür	t 1000 DM	8 714 35 246	7 407 33 193	9 021 50 886	19
2811 21 005	- Signal-, Rohr- und Kabelbrücken	t 1000 DM	4
2811 22 000	Türme und Gittermaste, aus Stahl	t 1000 DM	16 571 61 432	23 737 72 331	25 429 80 063	53

5 Produktion nach Güterarten - Deutschland

Melde-Nr.	Bezeichnung	Einheit	2. VJ 1997	1. VJ 1998	2. VJ 1998	2. VJ 1998 Anzahl Unternehmen
1	2	3	4	5	6	7
	Andere Konstruktionen und Konstruktionsteile, Bleche, Stäbe, Profile u.dgl., aus Stahl und Aluminium					
2811 23 130	- Stütz- oder Schalungsmaterial, aus Stahl	t	.	8 266	9 398	16
	- - Strebausbau (z.B. Grubenstempel; ohne schreitenden hydraulischen Grubenausbau) und Zubehör	1000 DM	.	32 991	37 822	
2811 23 150	- - Streckenausbau (z.B. Streckenbögen) und Zubehör	t	37 353	28 364	28 801	16
	- - Anderes Stütz- oder Schalungsmaterial, aus Stahl	1000 DM	53 339	42 420	41 685	
2811 23 175	- - Tunnel- und Schachtausbaukonstruktionen	t	.	.	.	3
	- - - Schalungsgerüste und -material	1000 DM	.	.	.	
2811 23 177	- - - Schalungsgerüste und -material	t	37 896	23 732	30 220	30
	- - - Schalungsgerüste und -material	1000 DM	171 398	114 437	136 015	
2811 23 300	- Konstruktionen für den Wasserbau, aus Stahl	t	3 558	2 902	1 957	28
	- - Konstruktionen für den Wasserbau, aus Stahl	1000 DM	56 314	41 216	21 985	
2811 23 400	- Isolierbauelemente, Verbundplatten aus zwei Profilblechen und einer isolierenden Mittellage, aus Stahlblech	t	66 333	60 195	66 791	61
	- - Isolierbauelemente, Verbundplatten aus zwei Profilblechen und einer isolierenden Mittellage, aus Stahlblech	1000 DM	212 190	186 952	203 862	
2811 23 503	- Rolläden und andere Konstruktionen und Konstruktionsteile, ausschließlich oder hauptsächlich aus Stahlblech	t	.	.	.	3
	- - Rolläden	1000 DM	.	.	.	
2811 23 509	- - Andere Konstruktionen und Konstruktionsteile, ausschließlich oder hauptsächlich aus Stahlblech	t	160 558	156 330	163 687	305
	- - Andere Konstruktionen und Konstruktionsteile, ausschließlich oder hauptsächlich aus Stahlblech	1000 DM	577 154	576 674	599 266	
2811 23 601	- Andere Konstruktionen und zu Konstruktionszwecken vorgearbeitete Stäbe, Profile u.dgl., aus Stahl	t	146 763	120 604	132 554	299
	- - Skelettkonstruktionen	1000 DM	502 925	427 505	445 360	
2811 23 602	- - Stütz- und Trägerkonstruktionen	t	102 709	99 579	106 494	323
	- - Stütz- und Trägerkonstruktionen	1000 DM	377 696	381 591	408 411	
2811 23 603	- - Ortsfeste Gerüstkonstruktionen	t	34 159	16 261	29 486	51
	- - Ortsfeste Gerüstkonstruktionen	1000 DM	158 181	81 768	146 211	
2811 23 604	- - Dachstühle und Teile dafür	t	.	4 959	9 689	32
	- - Dachstühle und Teile dafür	1000 DM	39 361	24 651	29 971	
2811 23 605	- - Glasdachkonstruktionen	t	13 273	12 120	12 127	58
	- - Glasdachkonstruktionen	1000 DM	73 070	54 781	61 426	
2811 23 606	- - Stahlschutzplanken	t	42 289	38 166	43 728	10
	- - Stahlschutzplanken	1000 DM	46 109	42 680	45 791	
2811 23 607	- - Scheren- und Rollgitter	t	1 610	677	802	8
	- - Scheren- und Rollgitter	1000 DM	5 501	3 314	3 573	
2811 23 608	- - Regale (ohne Fachbodenregale und Systemprofile)	t	35 702	35 845	34 686	53
	- - Regale (ohne Fachbodenregale und Systemprofile)	1000 DM	106 343	104 495	104 087	
2811 23 609	- - Abdeckungen, Roste u.a. Konstruktionen und zu Konstruktionszwecken vorgearbeitete Stäbe, Profile u.dgl., aus Stahl	t	101 195	99 000	103 045	419
	- - Abdeckungen, Roste u.a. Konstruktionen und zu Konstruktionszwecken vorgearbeitete Stäbe, Profile u.dgl., aus Stahl	1000 DM	470 143	465 578	512 706	
2811 23 701	- Konstruktionen und Konstruktionsteile sowie zu Konstruktionszwecken vorgearbeitete Bleche, Profile u.dgl., aus Aluminium (z.B. vorgefertigte Fassadenelemente; ohne Tore, Türen, Fenster usw.)	t	5 897	6 128	6 020	63
	- - Skelettkonstruktionen	1000 DM	54 372	54 386	53 346	
2811 23 703	- - Bauelemente (ohne Tore, Türen, Fenster)	t	26 352	24 890	26 762	203
	- - Bauelemente (ohne Tore, Türen, Fenster)	1000 DM	487 351	458 674	499 592	
2811 23 705	- - Rolläden	t	4 840	4 195	4 607	48
	- - Rolläden	1000 DM	79 848	69 322	76 842	
2811 23 707	- - Scheren- und Rollgitter	t	628	972	1 056	12
	- - Scheren- und Rollgitter	1000 DM	7 539	8 055	8 167	

5 Produktion nach Güterarten - Deutschland

Melde-Nr.	Bezeichnung	Einheit	2. VJ 1997	1. VJ 1998	2. VJ 1998	2. VJ 1998 Anzahl Unternehmen
1	2	3	4	5	6	7
2811 23 709	-- Andere Konstruktionen und Konstruktionsteile sowie zu Konstruktionszwecken vorgearbeitete Bleche, Profile u.dgl., aus Aluminium	t 1000 DM	19 029 312 580	21 002 325 855	23 221 361 732	248
2811 90 000	Installation von selbstproduzierten Metallkonstruktionen	1000 DM	271 937	331 004	288 973	356
	Tore, Türen, Fenster, deren Rahmen und Verkleidungen, Tor- und Türschwellen, aus Stahl und Aluminium					
	- aus Stahl					
	-- Tore, Türen und Tor- und Türschwellen, deren Rahmen und Verkleidungen					
2812 10 331	-- -- Garagentore	St 1000 DM	242 715 157 749	199 136 142 564	249 671 165 186	44
2812 10 332	-- -- Rolltore	St 1000 DM	4 093 23 224	3 338 23 564	3 919 24 752	29
2812 10 333	-- -- Andere Stahltore	St 1000 DM	24 211 70 020	26 119 79 719	26 972 85 947	74
2812 10 334	-- -- Feuerschutztüren	St 1000 DM	246 910 107 232	327 728 119 816	223 209 98 142	92
2812 10 337	-- -- Stahltürzargen	St 1000 DM	622 963 37 005	563 880 34 247	556 110 34 474	19
2812 10 339	-- -- Andere Türen, Tor- und Türschwellen, deren Rahmen und Verkleidungen	St 1000 DM	159 834 130 893	148 005 128 997	146 141 126 224	204
2812 10 350	-- Fenster ohne Verglasung, deren Rahmen und Verkleidungen	St 1000 DM	1 733 5 504	666 2 587	791 3 764	13
2812 10 370	-- Fenster mit Verglasung, deren Rahmen und Verkleidungen	St 1000 DM	70 482 32 763	79 157 35 562	94 653 27 119	42
	- aus Aluminium					
	-- Tore, Türen und Tor- und Türschwellen, deren Rahmen und Verkleidungen					
2812 10 533	-- -- Rolltore	St 1000 DM	9 176 35 926	9 177 33 957	10 304 33 627	75
2812 10 539	-- -- Andere Tore, Türen und Tor- und Türschwellen, deren Rahmen und Verkleidungen	St 1000 DM	93 316 245 086	85 381 226 105	90 952 237 180	368
	- Fenster deren Rahmen und Verkleidungen					
2812 10 550	-- -- ohne Verglasung	St 1000 DM	357 324 117 622	326 913 101 154	340 880 97 401	123
2812 10 570	-- -- mit Verglasung	St 1000 DM	216 324 362 707	225 615 361 324	228 194 362 543	381
	Tanks, Sammelbehälter, Fässer, Bottiche u.ä. Behälter, aus Eisen oder Stahl sowie aus Aluminium, mit einem Fassungsvermögen von mehr als 300 l (ohne solche für verdichtete oder verflüssigte Gase)					
2821 11 100	- für gasförmige Stoffe, aus Eisen oder Stahl (ohne solche für verdichtete oder verflüssigte Gase)	t 1000 DM	4 441 28 874	3 479 21 879	3 284 21 403	26
	- für flüssige Stoffe, mit Innenauskleidung oder Wärmeschutzverkleidung, aus Eisen oder Stahl					
2821 11 203	-- Heizungsboiler	t 1000 DM	1 109 14 391	.	.	10
2821 11 209	-- Andere Behälter für flüssige Stoffe, mit Innenauskleidung oder Wärmeschutzverkleidung, aus Eisen oder Stahl	t 1000 DM	.	4 526 20 779	6 767 21 298	20
	- Andere Behälter für flüssige Stoffe, aus Eisen oder Stahl					
2821 11 303	-- Druckwasserkessel	t 1000 DM	.	2 132 17 596	2 320 19 745	20
2821 11 309	-- Andere Behälter für flüssige Stoffe	t 1000 DM	22 933 139 583	18 359 111 108	25 258 166 777	82
	- für feste Stoffe, aus Eisen oder Stahl					
2821 11 503	-- Müllgroßbehälter	t 1000 DM	5 265 22 172	4 807 21 224	4 922 21 399	10
2821 11 509	-- Andere Behälter für feste Stoffe	t 1000 DM	25 261 152 180	28 160 127 688	30 335 167 465	88
2821 11 700	- für Stoffe aller Art, aus Aluminium	t 1000 DM	1 076 19 925	1 302 23 608	1 390 23 433	11

5 Produktion nach Güterarten - Deutschland

Melde-Nr.	Bezeichnung	Einheit	2. VJ 1997	1. VJ 1998	2. VJ 1998	2. VJ 1998 Anzahl Unternehmen
1	2	3	4	5	6	7
2821 12 300	Behälter für verdichtete oder verflüssigte Gase, aus Eisen oder Stahl sowie aus Aluminium - aus Eisen oder Stahl	t 1000 DM	17 770 93 113	15 047 85 168	23 111 138 149	36
2821 12 500	- aus Aluminium	t 1000 DM	.	.	.	1
2821 90 000	Reparatur und Instandhaltung von Tanks, Sammelbehältern u.ä. Behältern	1000 DM	110 455	63 774	80 977	47
2822 11 300	Heizkörper für Zentralheizungen und Teile dafür - aus Gußeisen	t 1000 DM	.	.	.	1
2822 11 500	- aus anderem Material	t 1000 DM	.	.	.	32
2822 12 030	Zentralheizungskessel (ohne Dampfkessel) - mit Gasbeheizung	St 1000 DM	50 717 102 286	50 278 87 873	46 092 86 904	12
2822 12 050	- mit Ölbeheizung	St 1000 DM	110 620 243 996	107 719 240 844	109 845 243 071	12
2822 12 070	- mit anderer Beheizung	St 1000 DM	20 805 76 802	19 082 74 851	18 228 72 973	16
2822 13 000	Teile für Zentralheizungskessel	1000 DM	56 668	61 334	67 096	15
2822 90 000	Reparatur und Instandhaltung von Zentralheizungskesseln	1000 DM	36 460	10 826	14 856	14
2830 11 100	Dampfkessel (Dampferzeuger) für die Heißwasser- und Niederdruckdampferzeugung; Kessel zum Erzeugen von Überhitztem Wasser - Wasserrohrkessel mit einer Dampfleistung von mehr als 45t/h	St 1000 DM	15	.	.	3
2830 11 300	- Wasserrohrkessel mit einer Dampfleistung von 45t/h oder weniger	St 1000 DM	246	292 49 341	246 37 921	8
2830 11 500	- Flammrohrkessel, Rauchrohrkessel u.ä. Dampfkessel (einschl. kombinierter Kessel (Hybridkessel))	St 1000 DM	.	146 76 173	114 76 888	10
2830 11 700	- Kessel zum Erzeugen von Überhitztem Wasser	St 1000 DM	.	.	.	1
2830 12 300	Hilfsapparate für Zentralheizungskessel, Dampfkessel und Kessel zum Erzeugen von Überhitztem Wasser; Kondensatoren für Dampfkraftmaschinen - Hilfsapparate für Zentralheizungskessel, Dampfkessel und Kessel zum Erzeugen von Überhitztem Wasser	t 1000 DM	7 005 96 282	7 082 86 792	8 849 125 609	24
2830 12 500	- Kondensatoren für Dampfkraftmaschinen	t 1000 DM	-	-	-	-
2830 13 300	Teile für Dampfkessel, Kessel zum Erzeugen von Überhitztem Wasser, Hilfsapparate für Kessel und Kondensatoren für Dampfkraftmaschinen - Teile für Dampfkessel und Kessel zum Erzeugen von Überhitztem Wasser	1000 DM	40 184	29 405	42 145	14
2830 13 500	- Teile für Hilfsapparate für Kessel und Kondensatoren für Dampfkraftmaschinen	1000 DM	2 870	3 696	3 889	6
2830 21 000	Kernreaktoren (EURATOM)	t 1000 DM	-	-	-	-
2830 22 000	Teile für Kernreaktoren (EURATOM)	1000 DM	3 995	4 027	5 238	4
2830 91 000	Installation von Dampfkesseln (ohne Zentralheizungskessel) einschl. Verlegen von Rohrleitungen in Industrieanlagen	1000 DM	1 099 533	845 978	984 329	222
2830 92 000	Reparatur und Instandhaltung von Dampfkesseln (ohne Zentralheizungskessel)	1000 DM	220 361	271 640	206 498	76

5 Produktion nach Güterarten - Deutschland

Melde-Nr.	Bezeichnung	Einheit	2. VJ 1997	1. VJ 1998	2. VJ 1998	2. VJ 1998 Anzahl Unternehmen
1	2	3	4	5	6	7
	Freiformschmiedestücke, Kaltfließpreßteile, aus Stahl und NE-Metall					
2840 11 330	- Freiformschmiedestücke aus Stahl oder NE-Metall	t	9 992	9 251	9 319	11
	- Wellen aus Stahl	1000 DM	62 799	50 482	47 451	
	- - Andere Freiformschmiedestücke aus Stahl	t				
2840 11 353	- - - Geschmiedete und gewalzte Ringe bis 125 kg Rohgewicht	1000 DM	11 960 39 081	13 804 44 433	12 591 42 939	11
2840 11 355	- - - Andere Freiformschmiedestücke bis 125 kg Rohgewicht	t	1 105	1 234	1 126	11
		1000 DM	5 832	6 326	6 109	
2840 11 357	- - - Geschmiedete und gewalzte Ringe über 125 kg Rohgewicht	t	15 436	18 679	18 318	14
		1000 DM	41 417	51 902	54 874	
2840 11 359	- - - Andere Freiformschmiedestücke über 125 kg Rohgewicht	t	33 244	43 684	43 639	17
		1000 DM	148 838	161 158	165 818	
2840 11 370	- Freiformschmiedestücke aus NE-Metall	t	.	.	.	3
	- Kaltfließpreßteile aus Stahl und NE-Metall	1000 DM	.	.	.	
2840 11 510	- - aus Stahl	t	10 163	10 884	11 276	14
	- - - für Straßenfahrzeuge	1000 DM	64 893	74 604	78 313	
2840 11 520	- - - Wellen	t	.	.	.	1
		1000 DM	.	.	.	
2840 11 530	- - - für Motoren und Antriebs- elemente	t	460	552	528	3
		1000 DM	5 504	6 453	6 230	
2840 11 540	- - - für sonstige Maschinen- bauerzeugnisse	t	1 023	732	799	6
		1000 DM	8 050	8 881	9 388	
2840 11 560	- - - für elektrotechnische Erzeugnisse	t	518	527	526	5
		1000 DM	6 074	6 972	6 934	
2840 11 570	- - - für sonstige Verwendungs- zwecke	t	7 396	6 880	8 066	19
		1000 DM	34 730	35 968	39 527	
2840 11 580	- - aus NE-Metall	t	1 269	1 410	1 480	9
		1000 DM	19 637	23 246	21 768	
	Gesenkschmiedeteile aus Stahl und NE-Metall					
2840 12 100	- aus Stahl	t	110 900	125 259	117 761	55
	- - für Straßenfahrzeuge	1000 DM	410 904	458 951	435 123	
	- - Wellen und Teile aus Stahl für Wälzlager	t	.	.	.	3
2840 12 230	- - - Wellen	1000 DM	.	.	.	
2840 12 250	- - - Teile für Wälzlager	t	-	-	-	-
		1000 DM	-	-	-	
2840 12 300	- - für Motoren und Antriebs- elemente	t	.	.	.	8
		1000 DM	.	.	.	
2840 12 400	- - für Maschinen, Apparate und Geräte für die Land- und Forstwirtschaft oder den Gartenbau	t	4 056	5 259	4 666	23
		1000 DM	17 260	19 580	18 255	
2840 12 500	- - für Hebezeuge und Förder- mittel	t	6 465	6 751	6 197	21
		1000 DM	27 752	30 898	28 467	
2840 12 600	- - für Bau- und Baustoffmaschinen	t	9 843	11 477	9 907	16
		1000 DM	37 378	43 062	36 699	
2840 12 700	- - für sonstige Maschinenbauerzeugnisse	t	10 349	10 911	9 936	32
		1000 DM	50 666	53 477	49 900	
2840 12 800	- - für sonstige Verwendungszwecke	t	25 729	30 745	30 417	47
		1000 DM	121 205	137 256	140 941	
2840 12 900	- aus NE-Metall	t	6 979	8 379	9 955	13
		1000 DM	109 363	127 480	128 916	
	Preß-, Zieh- oder Stanzteile, aus Stahl und NE-Metall					
2840 13 100	- aus Stahl	t	200 165	224 146	221 609	206
	- - für Straßenfahrzeuge	1000 DM	1 007 931	1 110 411	1 115 902	
2840 13 200	- - für Motoren und Antriebs-elemente	t	11 629	12 669	11 869	32
		1000 DM	72 481	76 089	73 836	
2840 13 300	- - für sonstige Maschinenbauerzeugnisse	t	12 123	15 015	15 280	104
		1000 DM	80 062	93 265	96 007	
2840 13 400	- - für elektrotechnische Erzeugnisse	t	19 769	21 807	22 447	105
		1000 DM	218 974	227 286	235 686	
2840 13 500	- - für sonstige Verwendungszwecke	t	111 687	124 047	118 538	330
		1000 DM	682 025	738 421	721 979	

5 Produktion nach Güterarten - Deutschland

Melde-Nr.	Bezeichnung	Einheit	2. VJ 1997	1. VJ 1998	2. VJ 1998	2. VJ 1998 Anzahl Unternehmen
1	2	3	4	5	6	7
2840 13 700	- aus NE-Metall	t	10 663	11 708	12 036	81
	Pulvermetallurgische Erzeugnisse aus Stahlpulver und NE-Metallpulver	1000 DM	125 443	143 850	149 386	
2840 20 100	- aus Stahlpulver	t	3 908	3 763	4 152	10
	- - für Straßenfahrzeuge	1000 DM	76 080	75 043	79 981	
2840 20 200	- - Gleitlager und Lagerschalen	t	.	.	.	1
2840 20 300	- - für Motoren und Antriebs-elemente	1000 DM	.	.	.	2
2840 20 400	- - für sonstige Maschinen-bauerzeugnisse	t	278	306	320	6
		1000 DM	5 363	6 249	5 916	
2840 20 500	- - für elektrotechnische Erzeugnisse	t	189	251	258	5
		1000 DM	5 725	7 327	7 771	
2840 20 700	- - für sonstige Verwendungszwecke	t	1 610	1 623	1 676	11
		1000 DM	35 924	37 731	37 126	
2840 20 800	- aus NE-Metallpulver	t	271	304	306	8
	Metallische Überzüge	1000 DM	34 362	33 197	31 098	
2851 11 300	- durch Aufschmelzen	1000 DM	165 869	151 330	169 567	95
2851 11 500	- durch Warmspritzen	1000 DM	27 304	27 804	26 796	15
2851 11 700	- Zinküberzug durch Elektrolyse und chemische Verfahren	1000 DM	188 692	199 956	201 584	121
2851 11 900	- Andere metallische Überzüge (Nickel, Kupfer, Chrom usw.) durch Elektrolyse und chemische Verfahren	1000 DM	217 527	241 197	263 224	146
	Nichtmetallische Überzüge (Phosphatierung usw.)					
2851 12 300	- Plastifizieren	1000 DM	27 516	34 035	35 454	30
2851 12 500	- Andere Überzüge (Phosphatierung usw.)	1000 DM	38 910	37 748	41 775	45
2851 21 000	Wärmebehandlung von Metallen (ohne metallische Überzüge)	1000 DM	137 736	161 569	161 313	86
	Andere Veredlung von Metalloberflächen					
2851 22 300	- Lackierung, Glasur	1000 DM	153 392	164 401	173 690	114
2851 22 500	- Anodische Oxidation (Eloxieren)	1000 DM	167 236	166 968	168 727	73
2851 22 700	- Hochvakuumverdampfung (CVD/PVD)	1000 DM	60 142	75 559	74 013	16
2851 22 900	- Andere Veredlung von Metalloberflächen, a.n.g.	1000 DM	230 454	249 924	272 965	119
	Mechanik, a.n.g.					
	- Drehteile aus Metall für Armaturen, sonstige Maschinenbauerzeugnisse, Straßen-, Luft- und Raumfahrzeuge					
2852 10 310	- - für Armaturen (einschl. Sanitärarmaturen)	kg	9 156 798	10 442 539	10 036 548	78
		1000 DM	124 861	141 350	136 440	
2852 10 330	- - für sonstige Maschinenbauerzeugnisse	kg	10 473 651	11 393 745	11 024 572	157
		1000 DM	111 565	134 337	137 341	
2852 10 350	- - für Straßenfahrzeuge	kg	19 245 161	22 558 425	22 730 859	118
		1000 DM	259 820	297 014	302 651	
2852 10 370	- - für Luft- und Raumfahrzeuge	kg	77 000	91 153	121 630	12
		1000 DM	3 607	5 583	6 596	
	- Drehteile aus Metall für elektrotechnische, feinmechanische und optische Erzeugnisse					
2852 10 530	- - für elektrotechnische Erzeugnisse	kg	1 775 723	2 514 933	2 474 886	62
		1000 DM	48 070	76 332	74 220	
2852 10 550	- - für feinmechanische und optische Erzeugnisse	t	806	950	1 064	52
		1000 DM	29 923	37 193	35 542	
2852 10 700	- Drehteile aus Metall für sonstige Erzeugnisse	t	14 468	17 860	18 533	226
		1000 DM	229 990	270 900	276 980	
	Messer (ohne solche für Maschinen); Griffe und Klingen für Messer; Scheren und Scherenblätter					
	- Fischmesser mit feststehender Klinge					
2861 11 130	- - mit Griffen aus nichtrostendem Stahl	1000 St	1 153	1 137	1 040	7
		1000 DM	5 277	5 778	5 584	

5 Produktion nach Güterarten - Deutschland

Melde-Nr.	Bezeichnung	Einheit	2. VJ 1997	1. VJ 1998	2. VJ 1998	2. VJ 1998 Anzahl Unternehmen
1	2	3	4	5	6	7
2861 11 190	- - Andere Tischmesser	1000 St		97	85	3
	- Andere Messer mit feststehender Klinge	1000 DM	2 153	3 452	2 930	
2861 11 203	- - geschmiedet, aus Edelstahl	1000 St	961	874	804	7
		1000 DM	27 597	25 769	24 327	
2861 11 205	- - gestanzte, aus Edelstahl	1000 St	2 707	3 073	3 025	10
		1000 DM	21 829	19 356	17 830	
2861 11 209	- - Andere Messer	1000 St				4
		1000 DM	5 692	6 396	7 339	
2861 11 300	- Messer mit nicht feststehender Klinge (einschl. Klappmessern für den Gartenbau)	1000 St	348	316	235	3
		1000 DM	5 599	4 944	4 179	
2861 11 500	- Griffe, aus unedlen Metallen und Klingen für Messer (einschl. technischer Klingen)	1000 St	26 128	25 185	28 088	6
		1000 DM	14 199	13 374	13 345	
2861 11 703	- Scheren und Scherenblätter	1000 St	697	738	676	10
	- - geschmiedet, aus Stahl	1000 DM	10 463	10 980	10 657	
2861 11 705	- - geschmiedet, aus Edelstahl	1000 St	988	1 176	1 138	4
		1000 DM	9 229	10 451	9 770	
2861 11 709	- - Andere Scheren und Scherenblätter	1000 St	2 610			6
		1000 DM	5 910	6 503	5 451	
	Rasierapparate, Rasiermesser, Rasierklingen und andere Teile für Rasierapparate und -messer					
	- Rasierapparate (ohne elektrische) und Rasiermesser					
2861 12 330	- - Rasierapparate mit nicht auswechselbaren Klingen (Einwegrasierer)	1000 St	.	.	.	1
		1000 DM	.	.	.	
2861 12 390	- - Andere Rasierapparate und Rasiermesser	1000 St	.	.	.	4
		1000 DM	.	.	.	
2861 12 500	- Rasierklingen (einschl. Rasierklingenrohlingen im Band)	1000 St	548 294	617 479	645 699	4
		1000 DM	141 161	144 819	161 270	
2861 12 900	- Andere Teile für Rasiermesser und -apparate (ohne solche für elektrische)	1000 DM	-	-	-	-
	Andere Schneidwaren; Instrumente und Zusammenstellungen für die Hand- und Fußpflege					
	- Papier-, Rasiermesser, Brieföffner, Bleistiftspitzer und Klingen dafür					
2861 13 330	- - Papier-, Rasiermesser, Brieföffner	St	-	-	-	-
		1000 DM	-	-	-	
2861 13 350	- - Bleistiftspitzer und Klingen dafür	St				4
		1000 DM	11 900	9 442	13 087	
2861 13 500	- Instrumente und Zusammenstellungen, für die Hand- oder Fußpflege (einschl. Nagelfeilen)	St	8 230 963	8 431 241	8 927 936	11
		1000 DM	7 357	7 358	6 930	
2861 13 700	- Andere Schneidwaren (z.B. Haarschneide- und -scherapparate; Spalt-, Hack-, Wiegemeser für Metzger oder Küchengebrauch)	St	71 689	68 922	73 961	7
		1000 DM	2 145	2 111	2 261	
	Löffel, Gabeln, Schöpfkellen, Schaumlöffel, Tortenheber, Fischmesser, Buttermesser, Zuckerzangen u.ä. Erzeugnisse					
2861 14 300	- aus nichtrostendem Stahl	St	5 925 838	5 457 094	5 085 681	14
		1000 DM	23 239	24 612	24 914	
2861 14 500	- aus anderem unedlen Metall	St	.	.	.	1
		1000 DM	.	.	.	
	- aus verschiedenen Basismetallen, versilbert, vergoldet oder platinisiert					
2861 14 703	- - Zusammenstellungen, die mindestens einen versilberten, vergoldeten oder platinisierten Bestandteil enthalten	St	.	.	.	1
		1000 DM	.	.	.	
2861 14 707	- - Löffel, Gabeln, Tortenheber u.ä. Erzeugnisse	St	215 505	224 966	178 396	5
		1000 DM	.	.	.	
	Handwerkzeuge für die Landwirtschaft, den Gartenbau oder die Forstwirtschaft					
2862 10 100	- Spaten und Schaufeln	kg	7 076	5 081	6 326	4
		1000 DM				
2862 10 200	- Gabeln	kg	349 321	305 474	368 838	3
		1000 DM	4 474	4 483	7 276	

5 Produktion nach Güterarten - Deutschland

Melde-Nr.	Bezeichnung	Einheit	2. VJ 1997	1. VJ 1998	2. VJ 1998	2. VJ 1998 Anzahl Unternehmen
1	2	3	4	5	6	7
2862 10 300	- Spitzhacken, Hacken aller Art, Rechen und Schaber	kg	441 003	439 596	420 189	7
		1000 DM	6 001	5 318	5 819	
2862 10 400	- Äxte, Beile, Håpen u.ä. Werkzeuge zum Hauen oder Spalten	kg	1 310 345	1 208 700	1 159 000	3
		1000 DM	2 449	2 471	2 071	
2862 10 500	- Garten-, Rosenscheren u.ä. mit einer Hand zu betätigende Scheren (einschl. Geflügelscheren)	kg	.	647 204	213 464	5
		1000 DM	14 383	13 713	12 369	
2862 10 600	- Heckenscheren, Baumscheren u.ä. mit zwei Händen zu betätigende Scheren	kg	323 796	407 431	428 744	4
		1000 DM	12 326	15 854	12 373	
2862 10 700	- Andere Handwerkzeuge für die Landwirtschaft, den Gartenbau oder die Forstwirtschaft	kg	841 725	781 571	1 261 141	5
		1000 DM	12 896	10 973	17 200	
	Handsägen; Sägeblätter aller Art (einschl. Frässsägeblättern und nicht gezahnter Sägeblätter)					
	- Handsägen					
2862 20 103	- - für die Metallbearbeitung	kg	59 648	58 214	54 408	3
		1000 DM	1 269	1 177	1 148	
2862 20 105	- - für die Bearbeitung anderer Stoffe	kg	1 001 405	1 027 091	895 807	10
		1000 DM	10 072	10 582	8 842	
	- Bandsägeblätter					
2862 20 230	- - für die Metallbearbeitung	kg	1 111 769	1 269 492	1 322 699	5
		1000 DM	50 639	46 654	48 505	
2862 20 250	- - für die Bearbeitung anderer Stoffe	kg	119 415	144 565	129 219	4
		1000 DM	2 637	2 999	2 578	
	- Kreissägeblätter (einschl. Frässsägeblättern) mit arbeitendem Teil aus Stahl					
2862 20 310	- - Segmentsägeblätter	kg	.	.	.	2
		1000 DM	.	.	.	
2862 20 330	- - Andere Kreissägeblätter für die Metallbearbeitung, mit einem Durchmesser von 315 mm oder weniger	kg	160 229	162 816	166 745	7
		1000 DM	8 348	8 173	8 060	
2862 20 350	- - Andere Kreissägeblätter für die Metallbearbeitung, mit einem Durchmesser von mehr als 315 mm	kg	.	.	.	2
		1000 DM	.	.	.	
2862 20 370	- - Andere Kreissägeblätter für die Bearbeitung anderer Stoffe	kg	484 670	569 318	470 830	8
		1000 DM	7 891	8 831	7 481	
	- Kreissägeblätter (einschl. Frässsägeblättern) mit arbeitendem Teil aus anderen Stoffen					
	- - Segmentsägeblätter					
2862 20 533	- - - mit arbeitendem Teil aus gesinterten Hartmetallen, für die Metallbearbeitung	kg	110 225	126 313	110 404	5
		1000 DM	3 026	3 452	3 085	
2862 20 535	- - - mit arbeitendem Teil aus gesinterten Hartmetallen, für die Bearbeitung anderer Stoffe	kg	.	.	.	1
		1000 DM	.	.	.	
2862 20 538	- - - mit arbeitendem Teil aus Diamant oder agglomerierten Diamanten	kg	.	.	.	8
		1000 DM	25 979	17 295	19 071	
	- - Andere Kreissägeblätter mit arbeitendem Teil aus anderen Stoffen					
2862 20 555	- - - mit arbeitendem Teil aus gesinterten Hartmetallen	kg	275 504	306 837	301 173	8
		1000 DM	14 602	14 763	14 311	
2862 20 557	- - - mit arbeitendem Teil aus Diamant oder agglomerierten Diamanten	kg	13 029	14 661	16 387	5
		1000 DM	5 627	5 723	6 038	
	- Sägeketten, Langsägeblätter, andere Sägeblätter					
2862 20 910	- - Sägeketten	kg	-	-	-	-
		1000 DM	-	-	-	
	- - Langsägeblätter für die Metallbearbeitung					
2862 20 933	- - - mit arbeitendem Teil aus Stahl	kg	86 788	94 520	80 208	6
		1000 DM	6 499	5 952	5 829	
2862 20 935	- - - mit arbeitendem Teil aus gesinterten Hartmetallen	kg	.	.	.	1
		1000 DM	.	.	.	
2862 20 937	- - - mit arbeitendem Teil aus Diamant oder agglomerierten Diamanten	kg	.	.	.	3
		1000 DM	.	338	409	

5 Produktion nach Güterarten - Deutschland

Melde-Nr.	Bezeichnung	Einheit	2. VJ 1997	1. VJ 1998	2. VJ 1998	2. VJ 1998 Anzahl Unternehmen
1	2	3	4	5	6	7
	- - Andere Sägeblätter mit arbeitendem Teil aus Stahl, für die Metallbearbeitung sowie mit arbeitendem Teil aus anderen Stoffen für die Bearbeitung aller Stoffe					
2862 20 951	- - mit arbeitendem Teil aus Stahl, für die Metallbearbeitung	kg 1000 DM	42 059 2 755	52 373 3 321	63 178 3 212	3
2862 20 953	- - mit arbeitendem Teil aus gesinterten Hartmetallen, für die Metallbearbeitung	kg 1000 DM	118 308 2 696	126 963 2 874	130 793 3 008	4
2862 20 955	- - mit arbeitendem Teil aus gesinterten Hartmetallen, für die Bearbeitung anderer Stoffe	kg 1000 DM	51 284 3 170	53 673 3 408	53 452 3 323	4
2862 20 957	- - mit arbeitendem Teil aus Diamant oder agglomerierten Diamanten	kg 1000 DM	.	.	.	7
2862 20 990	- - Andere Sägeblätter mit arbeitendem Teil aus Stahl, für die Bearbeitung anderer Stoffe	kg 1000 DM	117 550 5 470	103 554 4 682	130 578 5 423	6
	Andere Handwerkzeuge					
	- Feilen, Raspeln, Pinzetten, Kneifzangen, andere Zangen u.ä. Handwerkzeuge					
2862 30 130	- - Feilen, Raspeln u.ä. Werkzeuge	kg 1000 DM	.	.	.	3
2862 30 150	- - Pinzetten	kg 1000 DM	-	-	-	-
2862 30 170	- - Kneifzangen und andere Zangen (auch zum Schneiden) u.ä. Werkzeuge (ohne Lochzangen)	kg 1000 DM	3 008 903 72 289	2 871 422 62 652	2 816 545 62 701	25
	- Scheren zum Schneiden von Metallen u.ä., Rohr-, Bolzenschneider, Lochzangen, Lochzangen u.ä. Werkzeuge					
2862 30 230	- - Scheren zum Schneiden von Metallen u.ä. Werkzeuge	kg 1000 DM	446 650 5 254	472 970 5 803	423 139 5 206	5
2862 30 250	- - Rohr-, Bolzenschneider, Lochzangen, Lochzangen u.ä. Werkzeuge	kg 1000 DM	330 770	120 161 2 932	105 922 2 814	4
	- Von Hand zu betätigende Schrauben- und Spannschlüssel, Steckschlüsseleinsätze					
2862 30 330	- - Schrauben- und Spannschlüssel, - - mit nicht verstellbarer Spannweite	kg 1000 DM	2 933 060 49 494	3 271 059 55 185	3 211 158 52 603	16
2862 30 350	- - mit verstellbarer Spannweite	kg 1000 DM	352 229 6 821	451 255 8 617	326 763 6 145	5
2862 30 370	- - Steckschlüsseleinsätze, auswechselbar (auch mit Halter, Verbindungs- und Antriebsteilen)	kg 1000 DM	2 263 574 49 961	2 557 681 55 857	2 280 257 49 886	15
	- Bohrwerkzeuge, Gewindeschneid- und Gewindebohrwerkzeuge; Hämmer und Fäustel; Hobel, Stechbeitel u.ä. Schneidwerkzeuge, für die Holzbearbeitung					
2862 30 530	- - Bohrwerkzeuge, Gewindeschneid- und Gewindebohrwerkzeuge	kg 1000 DM	219 760 9 010	292 902 11 346	258 390 10 874	16
2862 30 550	- - Hämmer und Fäustel	kg 1000 DM	455 461 5 899	433 747 5 660	403 790 5 482	6
2862 30 570	- - Hobel, Stech-, Hohlbeitel u.ä. Schneidwerkzeuge, für die Holzbearbeitung	kg 1000 DM	49 245 2 610	64 400 3 402	50 425	3
	- Schraubenzieher, Haushaltswerkzeuge					
2862 30 630	- - Schraubenzieher (Schraubendreher)	kg 1000 DM	1 746 224 39 632	1 940 164 45 196	1 803 067 40 659	17
2862 30 650	- - Haushaltswerkzeuge	kg 1000 DM	1 497 020 18 835	1 843 227 19 714	1 527 928 17 855	14
	- Werkzeuge für Maurer, Former, Gießer u.ä.; Werkzeuge zum Nieten, Befestigen von Bolzen, Dübeln; Glasschneider, Aufreiber, Nietzieher u.ä. Handwerkzeuge, a.n.g.					
2862 30 730	- - Werkzeuge für Maurer, Former und Gießer, Zementarbeiter, Gipser und Maler	kg 1000 DM	1 034 962 15 650	1 002 078 14 671	998 462 14 892	14

5 Produktion nach Güterarten - Deutschland

Melde-Nr.	Bezeichnung	Einheit	2. VJ 1997	1. VJ 1998	2. VJ 1998	2. VJ 1998 Anzahl Unternehmen
1	2	3	4	5	6	7
2862 30 750	- - Mit Patronen betriebene Werkzeuge zum Nieten, Befestigen von Bolzen, Dübeln usw.	kg 1000 DM	.	.	.	1
2862 30 790	- - Glasschneider, Aufreiber, Nietzieher, Heftklammer-, Federdruckgeräte u.a. Handwerkzeuge, a.n.g.	kg 1000 DM	1 683 643 31 073	1 569 378 36 653	1 760 624 41 549	16
	- Lötampen u.dgl.; Schraubstöcke, Schraubzwingen u.dgl.; Ambosse; tragbare Feldschmieden; Schleifapparate zum Hand- oder Fußbetrieb					
2862 30 830	- - Lötampen u.dgl.	kg 1000 DM	-	-	-	-
	- - Schraubstöcke, Schraubzwingen u.dgl.					
2862 30 853	- - Schraubstöcke, Feilkloben u.ä. Spannwerkzeuge	kg 1000 DM	892 532 4 838	1 007 257 5 764	887 164 4 768	8
2862 30 855	- - - Schraubzwingen u.dgl.	kg 1000 DM	.	.	.	4
2862 30 870	- - Ambosse; tragbare Feldschmieden; Schleifapparate zum Hand- oder Fußbetrieb	kg 1000 DM	.	.	.	2
	Auswechselbare Werkzeuge zur Verwendung in mechanischen oder nichtmechanischen Handwerkzeugen oder in Werkzeugmaschinen					
	- Werkzeuge zum Herstellen von Innen- und Außengewinden					
2862 40 110	- - Werkzeuge zum Herstellen von Innengewinden, mit arbeitendem Teil aus gesinterten Hartmetallen, für die Metallbearbeitung	kg 1000 DM	.	366 132	549 187	3
2862 40 130	- - Werkzeuge zum Herstellen von Innengewinden, mit arbeitendem Teil aus anderen Stoffen, für die Metallbearbeitung	kg 1000 DM	520 442 64 250	580 119 69 860	595 124 73 025	17
2862 40 150	- - Werkzeuge zum Herstellen von Außengewinden, mit arbeitendem Teil aus gesinterten Hartmetallen, für die Metallbearbeitung	kg 1000 DM	.	.	.	3
	- - Werkzeuge zum Herstellen von Außengewinden, mit arbeitendem Teil aus anderen Stoffen, für die Metallbearbeitung					
2862 40 173	- - Gewindewalzwerkzeuge (z.B. Gewindewalzrollen, -backen, -walzköpfe)	kg 1000 DM	137 956 12 583	157 306 14 827	161 383 15 165	7
2862 40 179	- - - Andere Werkzeuge zum Herstellen von Außengewinden, für die Metallbearbeitung	kg 1000 DM	76 456 9 098	82 224 9 732	62 420 8 537	7
2862 40 190	- - Andere Werkzeuge zum Herstellen von Innen- und Außengewinden	1000 DM	.	25 824 2 225	22 294 2 527	4
	- Bohrwerkzeuge mit arbeitendem Teil aus Diamant oder gesinterten Hartmetallen, Mauerbohrer					
2862 40 230	- - Bohrwerkzeuge mit arbeitendem Teil aus Diamant oder agglomeriertem Diamant	kg 1000 DM	11 008 4 592	6 148	6 239	10
	- Mauerbohrer mit arbeitendem Teil aus anderen Stoffen					
2862 40 253	- - mit arbeitendem Teil aus Stahl	kg 1000 DM	-	-	-	-
2862 40 255	- - mit arbeitendem Teil aus gesinterten Hartmetallen	kg 1000 DM	1 765 040 41 100	1 827 754 44 723	1 769 687 49 124	6
2862 40 270	- - Bohrwerkzeuge mit arbeitendem Teil aus gesinterten Hartmetallen, für die Metallbearbeitung	kg 1000 DM	312 461 69 547	350 543 81 598	390 434 86 695	20
	- Bohrwerkzeuge für die Metallbearbeitung (ohne solche mit arbeitendem Teil aus gesinterten Hartmetallen), andere Bohrwerkzeuge					
2862 40 310	- - Bohrwerkzeuge für die Metallbearbeitung, mit arbeitendem Teil aus Schnellarbeitsstahl	kg 1000 DM	1 341 166 69 785	1 264 557 55 105	1 359 479 59 001	16

5 Produktion nach Güterarten - Deutschland

Melde-Nr.	Bezeichnung	Einheit	2. VJ 1997	1. VJ 1998	2. VJ 1998	2. VJ 1998 Anzahl Unternehmen
1	2	3	4	5	6	7
2862 40 330	-- Bohrwerkzeuge für die Metallbearbeitung, mit arbeitendem Teil aus anderen Stoffen	kg 1000 DM	136 625 14 351	123 166 14 280	149 527 15 968	11
2862 40 350	-- Andere Bohrwerkzeuge	kg 1000 DM	319 093 23 705	249 149 24 561	219 075 27 294	11
2862 40 370	- Reibahlen, Ausbohr- und Räumwerkzeuge -- Reibahlen, Ausbohr- und Räumwerkzeuge mit arbeitendem Teil aus Diamant oder agglomeriertem Diamant	kg 1000 DM	.	.	.	1
2862 40 410	-- Reibahlen und Ausbohrwerkzeuge mit arbeitendem Teil aus gesinterten Hartmetallen, für die Metallbearbeitung	kg 1000 DM	186 248 29 546	157 890 27 062	164 332 27 799	14
2862 40 430	-- Reibahlen und Ausbohrwerkzeuge mit arbeitendem Teil aus anderen Stoffen, für die Metallbearbeitung	kg 1000 DM	221 196 22 507	197 079 22 361	233 583 23 050	20
2862 40 450	-- Reibahlen, Ausbohrwerkzeuge und Räumwerkzeuge (ohne solche für die Metallbearbeitung)	kg 1000 DM	.	.	.	1
2862 40 470	-- Räumwerkzeuge mit arbeitendem Teil aus gesinterten Hartmetallen, für die Metallbearbeitung	kg 1000 DM	-	-	-	-
2862 40 490	-- Räumwerkzeuge mit arbeitendem Teil aus anderen Stoffen, für die Metallbearbeitung	kg 1000 DM	246 028 15 983	275 079 18 344	271 433 19 597	11
2862 40 530	- Fräswerkzeuge mit arbeitendem Teil aus gesinterten Hartmetallen, für die Metallbearbeitung -- Wälzfräswerkzeuge	kg 1000 DM	10 725 3 915	10 893 4 743	12 205 5 264	5
2862 40 550	-- Andere Fräswerkzeuge	kg 1000 DM	309 153 72 074	333 638 69 226	334 286 71 327	20
2862 40 610	- Andere Fräswerkzeuge mit arbeitendem Teil aus anderen Stoffen -- Schafffräser, für die Metallbearbeitung	kg 1000 DM	238 717 22 092	271 360 26 781	281 032 30 144	20
2862 40 650	-- Wälzfräswerkzeuge, für die Metallbearbeitung	kg 1000 DM	128 690 21 787	122 695 21 424	159 408 25 018	12
2862 40 670	-- Andere Fräswerkzeuge, für die Metallbearbeitung	kg 1000 DM	47 760 9 975	40 748 9 299	39 113 8 966	18
2862 40 693	-- für die Bearbeitung anderer Stoffe -- mit arbeitendem Teil aus gesinterten Hartmetallen	kg 1000 DM	245 576 22 265	252 067 23 085	240 246 21 428	11
2862 40 699	-- mit arbeitendem Teil aus anderen Stoffen	kg 1000 DM	124 757 12 270	119 022 11 619	125 685 12 034	12
2862 40 710	- Drehwerkzeuge -- mit arbeitendem Teil aus gesinterten Hartmetallen, für die Metallbearbeitung	kg 1000 DM	777 461 106 930	829 643 114 674	845 045 113 467	23
2862 40 750	-- mit arbeitendem Teil aus Diamant oder agglomeriertem Diamant, für die Metallbearbeitung	kg 1000 DM	332 253 13 482	388 681 14 249	408 809 15 722	8
2862 40 770	-- mit arbeitendem Teil aus anderen Stoffen, für die Metallbearbeitung	kg 1000 DM	82 353 7 049	57 405 6 179	53 343 5 946	10
2862 40 790	-- für die Bearbeitung anderer Stoffe	kg 1000 DM	.	.	.	3
2862 40 810	- Andere auswechselbare Werkzeuge -- mit arbeitendem Teil aus Diamant oder agglomeriertem Diamant	kg 1000 DM	66 824 20 484	61 995 19 394	71 213 21 799	13
2862 40 830	-- Schraubendrehereinsätze mit arbeitendem Teil aus anderen Stoffen	kg 1000 DM	276 937 21 623	242 805 23 799	226 160 22 704	10
2862 40 850	-- Verzahnwerkzeuge mit arbeitendem Teil aus anderen Stoffen	kg 1000 DM	.	.	.	2

5 Produktion nach Güterarten - Deutschland

Melde-Nr.	Bezeichnung	Einheit	2. VJ 1997	1. VJ 1998	2. VJ 1998	2. VJ 1998 Anzahl Unternehmen
1	2	3	4	5	6	7
2862 40 870	- - Andere auswechselbare Werkzeuge mit arbeitendem Teil aus gesinterten Hartmetallen	kg 1000 DM	529 062 83 665	472 040 90 134	583 117 96 218	39
2862 40 890	- - Andere auswechselbare Werkzeuge mit arbeitendem Teil aus anderen Stoffen	kg 1000 DM	934 252 16 510	834 505 15 534	786 256 15 735	13
2862 50 130	- - Andere Werkzeuge - Erd-, Gesteins- oder Tiefbohrwerkzeuge - mit arbeitendem Teil aus gesinterten Hartmetallen oder Cermets	kg 1000 DM	253 108 4 089	293 904 5 304	357 745 6 124	5
2862 50 150	- - mit arbeitendem Teil aus Diamant oder agglomeriertem Diamant	kg 1000 DM	.	.	.	4
2862 50 170	- - mit arbeitendem Teil aus anderen Stoffen	kg 1000 DM	1 061 482	1 015 868	1 130 365	3
2862 50 230	- - Ziehwerkzeuge und Preßmatrizen zum Ziehen, Strang- oder Fließpressen von Metallen - mit arbeitendem Teil aus Diamant oder agglomeriertem Diamant	kg 1000 DM	3 989 3 228	4 377 3 983	4 099 3 519	4
2862 50 250	- - mit arbeitendem Teil aus gesinterten Hartmetallen	kg 1000 DM	214 224 13 107	250 578 13 939	242 978 14 618	11
2862 50 270	- - mit arbeitendem Teil aus anderen Stoffen	kg 1000 DM	314 314 14 602	376 701 16 139	440 184 17 858	15
2862 50 330	- - Preß-, Präge-, Tiefzieh-, Gesenkschmiede-, Stanz- oder Lochwerkzeuge - für die Metallbearbeitung	kg 1000 DM	28 635 945 625 429	25 784 543 602 632	26 078 675 633 112	360
2862 50 390	- - für andere Bearbeitung	kg 1000 DM	866 369 43 868	1 009 667 48 688	1 066 087 49 706	32
2862 50 433	- - Messer und Schneidklingen, für die Metall- und Holzbearbeitung - für die Metallbearbeitung - - - Kreismesser	kg 1000 DM	176 578 16 742	144 171 15 523	142 269 15 287	6
2862 50 439	- - - Andere Messer und Schneidklingen	kg 1000 DM	629 745 12 612	609 726 13 312	644 655 13 443	12
2862 50 453	- - für die Holzbearbeitung - - - Kreismesser	kg 1000 DM	.	-	-	-
2862 50 459	- - - Andere Messer und Schneidklingen	kg 1000 DM	354 018 11 488	196 968 8 754	187 569 8 674	11
2862 50 530	- - Messer und Schneidklingen, für Küchen- oder Nahrungsmittelindustriemaschinen - - Kreismesser	kg 1000 DM	385 803 8 513	363 619 8 028	346 361 8 325	6
2862 50 550	- - Andere Messer und Schneidklingen	kg 1000 DM	234 343 8 444	202 001 8 367	187 013 8 597	8
2862 50 630	- - Messer und Schneidklingen, für Maschinen für die Landwirtschaft, den Gartenbau, die Forstwirtschaft und für andere Maschinen oder mechanische Geräte; Wendeschneidplatten für Werkzeuge - für Maschinen für die Landwirtschaft, den Gartenbau oder die Forstwirtschaft	kg 1000 DM	1 555 926 9 667	2 896 441 15 019	3 660 042 17 893	7
2862 50 653	- - für andere Maschinen oder mechanische Geräte - - - Kreismesser	kg 1000 DM	135 618 3 488	176 695 4 712	204 374 5 063	7
2862 50 659	- - - Andere Messer und Schneidklingen	kg 1000 DM	571 712 24 651	698 914 30 659	700 146 28 619	23
2862 50 670	- - Wendeschneidplatten für Werkzeuge, nach ISO 1832 u.ä.	kg 1000 DM	388 272 63 536	456 519 70 716	449 663 69 674	11
2862 50 930	- - Andere Plättchen, Stäbchen, Spitzen u.ä. Formstücke für Werkzeuge, nicht gefaßt, aus gesinterten Hartmetallen oder aus Cermets	kg 1000 DM	65 063 13 965	76 853 16 411	75 228 16 035	8
2862 50 950	- - Stäbchen, Spitzen u.ä. Formstücke für Werkzeuge, nicht gefaßt, aus gesinterten Hartmetallen oder aus Cermets	kg 1000 DM	450 977 20 597	376 759 22 193	506 242 23 267	10

5 Produktion nach Güterarten - Deutschland

Melde-Nr.	Bezeichnung	Einheit	2. VJ 1997	1. VJ 1998	2. VJ 1998	2. VJ 1998 Anzahl Unternehmen
1	2	3	4	5	6	7
	Vorhängeschlösser, Schlösser für Kraftfahrzeuge und Möbel, aus unedlen Metallen					
2863 11 303	- Vorhängeschlösser	St	626 035	777 258	639 114	6
	- - Zylindervorhängeschlösser	1000 DM	6 670	7 234	6 953	
2863 11 309	- - Andere Vorhängeschlösser	St	.	.	.	2
		1000 DM	.	.	.	
2863 11 500	- Schlösser für Kraftfahrzeuge	1000 St	31 829	44 046	36 100	15
	- Möbelschlösser	1000 DM	327 460	381 697	375 479	
2863 11 703	- - Zylindermöbelschlösser	St	2 995 181	3 434 837	3 284 822	11
		1000 DM	25 888	27 212	27 315	
2863 11 709	- - Andere Möbelschlösser	St	3 315 825	3 025 040	2 647 018	7
		1000 DM	11 403	10 017	9 075	
	Andere Schlösser und Sicherheitsriegel, aus unedlen Metallen					
2863 12 303	- Zylinderschlösser für Gebäudetüren	St	1 935 081	1 824 379	1 837 326	11
	- - Türschlösser, für Schließzylinder vorgerichtet	1000 DM	43 483	43 395	41 931	
2863 12 305	- - Schließzylinder für Türen	St	1 228 262	1 388 198	1 367 552	8
		1000 DM	41 254	44 145	43 298	
2863 12 500	- Andere Einstecktürschlösser	St	6 903 112	6 914 039	6 636 213	21
		1000 DM	63 246	65 649	62 394	
	- Schlösser für Panzerschränke, Fahrradschlösser, andere Schlösser und Sicherheitsriegel	St	525 670	597 649	571 345	6
2863 12 730	- - Schlösser für Panzerschränke	1000 DM	10 694	11 880	11 745	
2863 12 750	- - Fahrradschlösser	St	.	.	.	1
		1000 DM	.	.	.	
	- - Andere Schlösser und Sicherheitsriegel	St	.	.	.	4
2863 12 793	- - - Rohrrahmenschlösser	1000 DM	799	863	831	
2863 12 795	- - - Schlösser für Täschnerwaren	St	.	.	.	4
		1000 DM	.	.	.	
2863 12 799	- - - Andere Schlösser und Sicherheitsriegel, a.n.g.	St	8 426 497	7 597 766	35 064	23
		1000 DM	35 408	35 905		
	Verschlüsse und Verschlößbügel mit Schloß, aus unedlen Metallen; Schlüssel, gesondert gestellt sowie Teile für Schlösser und Sicherheitsriegel, aus unedlen Metallen					
2863 13 300	- Verschlüsse und Verschlößbügel mit Schloß	kg	647 106	743 932	789 282	8
		1000 DM	18 468	17 559	18 876	
2863 13 500	- Schlüssel, gesondert gestellt	kg	223 617	185 596	196 357	12
		1000 DM	8 912	8 303	8 850	
2863 13 700	- Teile für Schlösser und Sicherheitsriegel	1000 DM	35 124	28 908	27 642	12
	Beschläge u.ä. Erzeugnisse für Kraftfahrzeuge, Türen, Fenster, Möbel, Koffer u.ä. Waren, aus unedlen Metallen; automatische Türschließer, aus unedlen Metallen					
2863 14 101	- Scharniere	kg	12 288 909	12 171 737	11 325 505	10
	- - Scharniere, Bänder und Fitschen, für Möbel	1000 DM	93 707	91 665	87 377	
2863 14 103	- - Scharniere, Bänder, Fitschen und Gehänge, für Bauten	kg	1 401 854	1 206 846	1 145 520	10
		1000 DM	15 415	15 184	13 813	
2863 14 105	- - Scharniere für Kraftfahrzeuge	kg	3 133 769	3 325 624	3 277 636	4
		1000 DM	33 602	35 045	35 869	
2863 14 109	- - Andere Scharniere	kg	88 254	98 388	94 945	6
		1000 DM	2 636	2 938	2 806	
2863 14 200	- Laufrädchen oder -rollen	kg	13 001 365	14 522 403	13 756 997	20
		1000 DM	113 043	121 495	117 969	
2863 14 300	- Andere Beschläge u.ä. Waren für Kraftfahrzeuge	kg	40 922 520	40 261 984	40 449 155	33
		1000 DM	527 480	537 677	561 188	
	- Baubeschläge	kg	21 610	21 981	23 197	34
2863 14 433	- - für Fenster und Türen, aus Eisen oder Stahl	t	254 821	251 213	255 672	
	- - - Fensterbeschläge	1000 DM				
2863 14 435	- - - Türbeschläge	t	7 024	6 745	6 524	26
		1000 DM	107 522	108 960	103 517	

5 Produktion nach Güterarten - Deutschland

Melde-Nr.	Bezeichnung	Einheit	2. VJ 1997	1. VJ 1998	2. VJ 1998	2. VJ 1998 Anzahl Unternehmen
1	2	3	4	5	6	7
2863 14 453	-- für Fenster und Türen, aus anderen unedlen Metallen -- - Fensterbeschläge	t 1000 DM	1 724 28 321	1 704 29 070	1 571 26 996	13
2863 14 455	-- - Türbeschläge	t 1000 DM	2 903 112 380	3 333 114 587	3 209 107 054	21
2863 14 470	-- Andere Baubeschläge	t 1000 DM	20 613 131 912	19 854 119 582	21 713 125 027	43
2863 14 503	- Beschläge für Möbel aus unedlen Metallen -- - Möbelinnenbeschläge	t 1000 DM	46 904 220 332	43 507 213 004	40 356 200 240	40
2863 14 505	-- Möbelaußenbeschläge	t 1000 DM	3 970 57 855	3 648 59 052	2 335 56 495	24
2863 14 630	- Andere Beschläge u.ä. Waren (z.B. für Taschenwaren, Herde, öfen, Fahrzeuge, Fenster-, Türvorhänge usw.) -- für Fenster- und Türvorhänge	kg 1000 DM	5 216 476 27 441	6 295 486 30 545	5 729 634 28 296	16
2863 14 653	-- für andere Zwecke -- - für Taschenwaren	kg 1000 DM	371 498 5 354	374 936 5 393	316 979 5 162	6
2863 14 659	-- - für andere Zwecke	kg 1000 DM	5 369 235 57 751	6 792 646 69 500	6 488 945 66 735	26
2863 14 700	- Automatische Türschließer	kg 1000 DM	5 065 350 101 779	5 702 238 109 375	5 073 533 93 114	8
2871 11 001	Behälter aus Eisen oder Stahl, mit einem Fassungsvermögen von 50 bis 300 l, für Stoffe aller Art (ohne solche für verdichtete oder verflüssigte Gase) - Heizungsboiler	St 1000 DM	50 739 65 101	66 398 75 237	61 484 68 031	13
2871 11 002	- Druckwasserkessel	St 1000 DM	.	18 850 9 194	19 536 10 590	14
2871 11 003	- Spundbehälter	St 1000 DM	2 980 692 88 402	2 745 635 86 070	2 833 894 85 079	14
2871 11 004	- Deckelbehälter	St 1000 DM	1 842 167 54 711	1 739 621 52 643	1 698 488 51 770	14
2871 11 005	- Kraftstoff- und Heizölkannen und -kanister	St 1000 DM	.	-	-	-
2871 11 009	- Andere Behälter	St 1000 DM	86 175 20 679	111 819 23 146	127 717 25 725	47
2871 12 001	Behälter aus Eisen oder Stahl, mit einem Fassungsvermögen von weniger als 50 l, für Stoffe aller Art (ohne Dosen und ohne solche für verdichtete oder verflüssigte Gase) - Heizungsboiler	St 1000 DM	.	.	.	3
2871 12 002	- Druckwasserkessel	St 1000 DM	.	.	.	4
2871 12 009	- Andere Behälter	St 1000 DM	2 337 494 88 064	2 142 958 67 504	2 344 478 79 355	29
2872 11 331	Dosen aus Eisen oder Stahl, die durch Schweißen, Löten oder Falzen verschlossen werden, mit einem Fassungsvermögen von weniger als 50 l - für Nahrungsmittel und Getränke -- - Konservendosen für Nahrungsmittel -- - für Obst-, Gemüse-, Sauerkonserven, Marmeladen	1000 St 1000 DM	89 773 22 599	102 029 22 886	94 738 20 120	9
2872 11 332	-- - für Fleisch-, Wurst- und Fischwaren	1000 St 1000 DM	195 283 34 030	171 756 29 839	186 674 29 181	7
2872 11 333	-- - für Fertiggerichte, Suppen	1000 St 1000 DM	152 713 31 751	116 799 28 610	110 835 23 949	6
2872 11 334	-- - für Milcherzeugnisse	1000 St 1000 DM	115 925 28 228	20 817	18 872	6
2872 11 335	-- - für Speiseöle	1000 St 1000 DM	6 600 6 037	5 251	5 193	4
2872 11 336	-- - für Backwaren	1000 St 1000 DM	37 710 9 116	46 160 11 087	46 929 10 747	4
2872 11 339	-- - für sonstige Nahrungsmittel (ohne Getränke)	1000 St 1000 DM	132 457 41 238	154 640 39 726	162 301 39 364	13
2872 11 350	-- Getränkedosen	1000 St 1000 DM	1 680 193 215 269	1 337 302 170 950	1 757 506 235 861	6

5 Produktion nach Güterarten - Deutschland

Melde-Nr.	Bezeichnung	Einheit	2. VJ 1997	1. VJ 1998	2. VJ 1998	2. VJ 1998 Anzahl Unternehmen
1	2	3	4	5	6	7
2872 11 530	- Andere Dosen aus Eisen oder Stahl	1000 St	125 997	132 997	131 714	4
	- - Aerosoldosen	1000 DM	46 861	49 655	48 521	
2872 11 551	- - - für Mineralölerzeugnisse	1000 St	2 909	2 840	2 561	7
	- - - - Aerosoldosen)	1000 DM	9 296	9 114	7 967	
2872 11 552	- - - für Industriechemikalien	1000 St	4 793	5 622	4 939	7
	- - - -	1000 DM	3 525	3 916	3 830	
2872 11 553	- - - für Farben, Lacke und verwandte Erzeugnisse	1000 St	98 128	92 132	99 043	15
	- - - -	1000 DM	111 102	99 744	109 165	
2872 11 554	- - - für Klebstoffe und Bindemittel	1000 St	4 680			6
	- - - -	1000 DM	7 988	5 543	5 100	
2872 11 555	- - - für kosmetische und pharmazeutische Erzeugnisse	1000 St	.	17 967	12 263	4
	- - - -	1000 DM	.	2 432	1 768	
2872 11 556	- - - für Wasch-, Reinigungs-, Putz- und Pflegemittel	1000 St	.			4
	- - - -	1000 DM	.	2 284	4 843	
2872 11 559	- - - für sonstige Erzeugnisse, a.n.g.	1000 St	7 622	6 349	5 415	7
	- - - -	1000 DM	7 800	7 064	5 337	
	Sammelbehälter, Fässer, Dosen, Tuben, Verpackungsröhrchen u.a. Behälter, aus Aluminium, mit einem Fassungsvermögen von 300 l oder weniger					
2872 12 100	- Tuben	1000 St	272 981	299 481	302 864	11
	- -	1000 DM	48 225	53 060	53 266	
2872 12 300	- Verpackungsröhrchen	1000 St	45 090	56 406	52 564	3
	- -	1000 DM	8 967	11 945	10 594	
2872 12 500	- Andere Behälter usw. mit einem Fassungsvermögen von 50 l bis 300 l	1000 St	86	.	.	6
	- -	1000 DM	19 850	.	.	
2872 12 710	- - Andere Behälter usw. mit einem Fassungsvermögen von weniger als 50 l	1000 St				3
	- - - Konservendosen für Nahrungsmittel	1000 DM	170 150	106 728	100 410	
2872 12 730	- - Getränkedosen	1000 St	.	.	.	2
	- - -	1000 DM	.	.	.	
2872 12 750	- - Aerosoldosen aus Aluminium	1000 St	103 045	100 493	101 981	8
	- - -	1000 DM	34 791	35 159	35 134	
2872 12 790	- - Andere Behälter aus Aluminium	St	211 696 236	229 684 410	278 655 115	9
	- - -	1000 DM	18 509	18 010	16 862	
	Stopfen (einschl. Kronenverschlüssen), Verschluß- oder Flaschenkapseln, anderes Verpackungszubehör, aus unedlen Metallen					
2872 13 300	- Kronenverschlüsse	1000 St	5 590 159	4 499 031	5 327 301	7
	- -	1000 DM	36 209	29 261	34 746	
	- Verschluß- oder Flaschenkapseln, aus Blei; Verschluß- oder Flaschenkapseln, aus Aluminium, mit einem Durchmesser von mehr als 21 mm					
2872 13 503	- - Flaschenkapseln aus Aluminium	kg	162 276	177 579	205 388	4
	- - -	1000 DM	9 449	8 862	10 245	
2872 13 505	- - Schraubverschlüsse aus Aluminium	kg	7 431 771	6 014 002	6 260 926	6
	- - -	1000 DM	81 132	66 525	65 595	
2872 13 509	- - Andere Verschluß- und Flaschenkapseln, aus Blei oder Aluminium	kg	653 243	640 640	654 899	6
	- - -	1000 DM	12 642	13 397	13 658	
	- Anderes Verpackungszubehör, aus unedlen Metallen					
2872 13 703	- - Feinstblechverschlüsse aus Stahl	kg	13 469 883	13 334 623	14 844 018	10
	- - -	1000 DM	97 468	94 283	109 750	
2872 13 709	- - Anderes Verpackungszubehör (z.B. Spundbleche, Plomben)	kg	5 673 534	6 076 456	6 045 273	12
	- - -	1000 DM	50 442	54 867	55 213	
	Litzen, Kabel, Seile, Seilschlingen u.ä. Waren, aus Eisen oder Stahl (ohne isolierte Erzeugnisse für die Elektrotechnik)					
2873 11 301	- Litzen, Kabel und Seile					
	- - Litzen, Kabel und Seile, mit einer größten Querschnittsabmessung von 3 mm oder weniger	t	11 004	11 367	11 309	16
	- - -	1000 DM	44 133	43 221	41 803	
2873 11 303	- - Litzen, mit einer größten Querschnittsabmessung von mehr als 3 mm	t	11 391	11 390	11 505	12
	- - -	1000 DM	26 762	27 383	29 138	

5 Produktion nach Güterarten - Deutschland

Melde-Nr.	Bezeichnung	Einheit	2. VJ 1997	1. VJ 1998	2. VJ 1998	2. VJ 1998 Anzahl Unternehmen
1	2	3	4	5	6	7
2873 11 305	- - Kabel und Seile, mit einer größten Querschnittsabmessung von mehr als 3 mm	t 1000 DM	14 018 72 153	14 244 75 135	14 280 73 773	19
2873 11 500	- Seilschlingen u.ä. Waren	t 1000 DM	508 3 450	428 3 780	388 3 892	6
2873 12 300	Stacheldraht aus Eisen oder Stahl; Litzen, Kabel, Seile u.ä. Waren, aus Kupfer und Aluminium (ohne isolierte Erzeugnisse für die Elektrotechnik)	t 1000 DM	.	.	.	2
2873 12 500	- Stacheldraht aus Eisen oder Stahl, für Einzäunungen (auch verwundene Drähte oder Bänder)	t 1000 DM	.	.	.	2
2873 12 700	- Litzen, Kabel, Seile u.ä. Waren, aus Kupfer	t 1000 DM	15 634 74 072	14 259 58 336	14 872 62 609	17
2873 13 130	- Litzen, Kabel, Seile u.ä. Waren, aus Aluminium	t 1000 DM	6 411 29 902	6 573 23 625	8 304 24 388	7
2873 13 150	Gewebe, Gitter, Geflechte, aus Eisen-, Stahl- oder Kupferdraht; Streckbleche und -bänder, aus Eisen, Stahl oder Kupfer	kg 1000 DM	1 328 141 33 782	41 616	37 556	9
2873 13 200	- - Endlose Gewebe für Maschinen	kg 1000 DM	2 714 046 58 346	2 356 618 58 745	2 478 545 53 432	21
2873 13 303	- - Andere Gewebe	t 1000 DM	449 901 267 653	303 907 192 191	389 963 231 254	23
2873 13 309	- Gitter und Geflechte, verschweißt, mit einer Maschengröße von 100 cm2 oder mehr, aus Eisen- oder Stahldraht, mit einer größten Querschnittsabmessung von 3 mm oder mehr	t 1000 DM	46 233 43 508	35 275 34 157	39 733 37 046	9
2873 13 430	- - Andere Gitter und Geflechte, verschweißt, aus Eisen- oder Stahldraht	t 1000 DM	47 593 91 610	42 589 85 261	46 752 97 863	30
2873 13 450	- - Unterstüzungskörbe und Deckenträger, geschweißt, für die Betonbewehrung	kg 1000 DM	9 866 781 26 108	8 187 880 25 312	9 505 602 26 448	20
2873 13 500	- - Andere Gitter und Geflechte, verschweißt	kg 1000 DM	7 114 423 15 827	6 084 261 14 361	5 515 901 13 348	14
2873 13 700	- - nicht mit Kunststoff überzogen	kg 1000 DM	1 362 048 6 747	767 228 3 604	692 998 2 729	4
2873 13 903	- mit Kunststoff überzogen	kg 1000 DM	.	.	.	2
2873 14 100	- Streckbleche und -bänder, aus Eisen oder Stahl	kg 1000 DM	79 408 1 485	85 297 1 506	87 964 1 690	6
2873 14 200	- Endlose Gewebe aus Kupferdraht, für Maschinen	kg 1000 DM	-	-	-	-
2873 14 300	- - Andere Gewebe, Gitter und Geflechte, aus Kupferdraht; Streckbleche und -bänder, aus Kupfer	kg 1000 DM	1 329 296 5 930	1 431 611 6 395	1 300 495 5 916	4
2873 14 400	- - Andere Gewebe, Gitter und Geflechte, aus Eisen- oder Stahldraht	kg 1000 DM	6 024 865 11 751	5 543 181 12 707	5 707 058 12 600	8
2873 14 500	- - Andere Gewebe, Gitter und Geflechte, aus Eisen- oder Stahldraht, nicht verschweißt	kg 1000 DM	.	.	.	2
2873 14 700	- - Andere Gewebe, Gitter und Geflechte, aus Eisen- oder Stahldraht, nicht verschweißt	kg 1000 DM	252 737 1 541	303 692 2 087	279 701 2 152	6
2873 14 900	- - nicht verzinkt	kg 1000 DM	2 530 517 6 493	2 687 898 5 911	2 685 196 5 962	4

5 Produktion nach Güterarten - Deutschland

Melde-Nr.	Bezeichnung	Einheit	2. VJ 1997	1. VJ 1998	2. VJ 1998	2. VJ 1998 Anzahl Unternehmen
1	2	3	4	5	6	7
2873 14 600	- Andere Nägel, Krampen, gewellte oder abgeschrägte Klammern u.ä. Waren, aus Eisen oder Stahl	kg 1000 DM	3 716 248 24 071	3 159 830 23 165	2 588 436 22 861	15
2873 14 700	- Stifte, Nägel, Reißnägel, Krampen, Klammern u.ä. Waren, aus Kupfer	kg 1000 DM	.	.	.	3
2873 14 800	- Stifte, Nägel, Krampen, Klammern, Schrauben, Bolzen, Muttern, Schraubhaken, Nieten, Splinte, Keile, Unterlegscheiben u.ä. Waren, aus Aluminium	1000 DM	33 551	36 435	37 305	40
	Drähte, Stäbe, Rohre, Platten, Elektroden u.ä. Waren, mit Dekapier- oder Flußmittel umhüllt oder gefüllt; Drähte und Stäbe, aus agglomeriertem Pulver von unedlen Metallen, zum Metallisieren im Aufspritzverfahren					
2873 15 100	- Umhüllte Elektroden aus unedlen Metallen, für das Lichtbogenschweißen	kg 1000 DM	2 748 342 24 241	2 153 221 17 207	3 090 658 20 273	4
2873 15 300	- Gefüllte Drähte aus unedlen Metallen, für das Lichtbogenschweißen	kg 1000 DM	13 417	13 456	13 497	4
2873 15 500	- Umhüllte Stäbe und gefüllte Drähte aus unedlen Metallen, für das Lüten oder das Autogenschweißen	kg 1000 DM	3 964 710 27 744	4 034 843 24 174	4 381 268 31 130	9
2873 15 700	- Andere Drähte u.ä. Waren (einschl. Teilen)	1000 DM	5 018	3 486	3 554	6
	Näh-, Stick-, Schnür-, Häkelnadeln, Stichel u.ä. Waren; Sicherheits-, Stecknadeln u.ä. Nadeln, a.n.g., aus Eisen oder Stahl, zum Handgebrauch					
2873 16 003	- Näh-, Stopf-, Stick-, Sicherheits- und Stecknadeln u.ä. Nadeln	kg 1000 DM	-	-	-	-
2873 16 009	- Andere Nadeln (z.B. Strick-, Häkel-, Maschinenfang-, Handwerkerndeln)	kg 1000 DM	.	.	.	1
	Schrauben, Bolzen, Muttern, Schwellenschrauben, Schraubhaken u.ä. Waren, mit Gewinde, aus Eisen oder Stahl					
	- Gedrehte Schrauben, auch mit Muttern oder Unterlegscheiben, mit einer Stiftdicke von 6 mm oder weniger; Schrauben und Bolzen zum Befestigen von Oberbaumaterial von Bahnen sowie solche ohne Kopf					
2874 11 130	- Gedrehte Schrauben mit einer Stiftdicke von 6 mm oder weniger	t 1000 DM	9 724 128 386	10 391 145 415	11 012 149 856	90
2874 11 150	- Schrauben und Bolzen zum Befestigen von Oberbaumaterial von Bahnen	t 1000 DM	1 997 8 164	2 005 8 843	2 408 8 769	7
2874 11 170	- Schrauben und Bolzen ohne Kopf	t 1000 DM	6 536 48 354	6 089 54 213	6 204 54 244	30
	- Schrauben und Bolzen, mit Kopf, auch mit Muttern oder Unterlegscheiben, mit Schlitz, Kreuzschlitz oder Innensechskant					
2874 11 230	- mit Schlitz oder Kreuzschlitz, aus nichtrostendem Stahl	t 1000 DM	1 673 14 635	2 138 16 418	2 320 16 357	20
2874 11 250	- mit Schlitz oder Kreuzschlitz, aus Eisen oder anderem Stahl	t 1000 DM	7 011 62 084	7 746 78 909	7 361 73 587	25
2874 11 270	- mit Innensechskant, aus nichtrostendem Stahl	t 1000 DM	1 024 9 689	1 304 10 998	1 333 11 897	9
2874 11 290	- mit Innensechskant, aus Eisen oder anderem Stahl	t 1000 DM	4 876 42 034	5 890 48 893	5 493 47 758	15
	- Andere Schrauben und Bolzen, mit Kopf, auch mit Muttern oder Unterlegscheiben					
2874 11 310	- mit Außensechskant, aus nichtrostendem Stahl	t 1000 DM	2 082 15 990	2 022 15 895	2 166 15 986	14
2874 11 330	- mit Außensechskant, aus Eisen oder anderem Stahl, mit einer Zugfestigkeit von weniger als 800 MPa	t 1000 DM	6 780 26 110	7 649 29 224	6 216 26 389	20

5 Produktion nach Güterarten - Deutschland

Melde-Nr.	Bezeichnung	Einheit	2. VJ 1997	1. VJ 1998	2. VJ 1998	2. VJ 1998 Anzahl Unternehmen
1	2	3	4	5	6	7
2874 11 350	- - mit Außensechskant, aus Eisen oder anderem Stahl, mit einer Zugfestigkeit von 800 MPa oder mehr	t 1000 DM	17 802 85 907	20 283 93 920	19 588 92 985	23
2874 11 390	- - Andere Schrauben und Bolzen, mit Kopf, aus Eisen oder Stahl	t 1000 DM	25 092 191 691	28 418 210 130	28 170 216 032	57
2874 11 530	- - Schwellenschrauben, andere Holzschrauben, Schraubhaken, Ring- und Ösensschrauben	t 1000 DM	3 610 14 003	.	.	2
2874 11 550	- - Andere Holzschrauben	t 1000 DM	4 416 22 432	4 182 22 995	3 865 22 739	10
2874 11 570	- - Schraubhaken, Ring- und Ösensschrauben	t 1000 DM	849 4 884	619 4 239	795 4 475	7
2874 11 730	- - Gewindeformende Schrauben	t 1000 DM	216 2 337	172 2 513	200 2 780	6
2874 11 750	- - aus nichtrostendem Stahl	t 1000 DM	8 334 68 445	9 294 75 929	8 772 73 380	10
2874 11 830	- - Andere gewindeformende Schrauben	t 1000 DM	2 841 36 410	3 145 40 064	3 319 42 919	39
2874 11 850	- - Muttern	t 1000 DM	3 162 25 810	3 168 25 103	3 426 27 444	5
2874 11 870	- - Gedrehte Muttern mit einer Lochweite von 6 mm oder weniger	t 1000 DM	10 811 85 620	11 850 96 000	11 944 96 103	20
2874 11 900	- - Andere Muttern (ohne solche aus nichtrostendem Stahl)	t 1000 DM	10 156 80 181	10 506 81 991	10 935 80 821	35
2874 12 100	- - Andere Waren, aus Eisen oder Stahl, mit Gewinde	t 1000 DM	2 139 501 27 166	2 103 710 28 460	1 870 860 27 017	9
2874 12 300	- - Federringe und -scheiben u.a. Sicherungsringe und -scheiben; Niete, Splinte, Keile u.ä. Waren, ohne Gewinde, aus Eisen oder Stahl	kg 1000 DM	6 332 498 24 396	7 527 929 27 967	6 073 598 24 424	10
2874 12 500	- - Federringe, -scheiben u.a. Sicherungsringe und -scheiben	kg 1000 DM	3 601 612 19 932	3 807 314 20 668	3 978 299 21 687	11
2874 12 700	- - Andere Unterlegscheiben	kg 1000 DM	3 334 388 26 300	3 236 468 26 237	3 192 638 25 798	21
2874 13 100	- - Unterlegscheiben, Holzschrauben u.a. Waren der Schraubenindustrie, mit und ohne Gewinde, aus Kupfer und aus Kupferlegierungen (ohne Stifte, Nägel u.ä. Waren)	kg 1000 DM	576 477 4 246	653 931 4 796	649 391 4 505	8
2874 13 200	- - Unterlegscheiben (einschl. Federringen und -scheiben)	kg 1000 DM	.	.	.	2
2874 13 300	- - Andere Waren der Schraubenindustrie, ohne Gewinde (z.B. Niete, Splinte, Keile)	kg 1000 DM	.	.	.	1
2874 13 500	- - Holzschrauben mit Gewinde	kg 1000 DM	194 491 4 315	212 364 4 942	234 083 5 008	8
2874 13 700	- - Andere Schrauben; Bolzen und Muttern, mit Gewinde	kg 1000 DM	1 358 539 24 886	1 390 447 25 757	1 434 440 24 924	39
2874 14 130	- - Andere Waren der Schraubenindustrie, mit Gewinde	kg 1000 DM	9 168 43 797	9 513 44 122	9 855 46 201	8
2874 14 150	- - Federn und Federblätter, aus Eisen oder Stahl; Federn aus Kupfer	t 1000 DM	4 373 17 028	4 832 18 933	4 496 17 728	8
2874 14 170	- - Blattfedern und Federblätter dafür, aus Eisen oder Stahl	t 1000 DM	864 20 955	925 22 966	901 22 439	18
2874 14 310	- - Parabelfedern und Federblätter dafür, warmgeformt	t 1000 DM	13 970 75 526	13 922 75 856	13 444 72 511	10
2874 14 330	- - Andere Blattfedern und Federblätter dafür, warmgeformt	t 1000 DM	12 528 114 848	14 342 134 380	14 977 133 153	62
2874 14 350	- - Blattfedern und Federblätter dafür, nicht warmgeformt	t 1000 DM	3 197 30 414	3 527 33 363	3 358 33 485	43
	- - Schraubenfedern, aus Eisen oder Stahl	t 1000 DM				
	- - warmgeformt	t 1000 DM				
	- - Schraubendruckfedern, nicht warmgeformt	t 1000 DM				
	- - Schraubenzugfedern, nicht warmgeformt	t 1000 DM				

5 Produktion nach Güterarten - Deutschland

Melde-Nr.	Bezeichnung	Einheit	2. VJ 1997	1. VJ 1998	2. VJ 1998	2. VJ 1998 Anzahl Unternehmen
1	2	3	4	5	6	7
2874 14 370	-- Andere Schraubenfedern, nicht warmgeformt	t 1000 DM	7 142 85 261	5 790 83 853	3 387 42 039	35
2874 14 530	- Spiralfachfedern, Tellerfedern, aus Eisen oder Stahl -- Spiralfachfedern	t 1000 DM	7 141 84 840	7 199 88 311	7 283 89 918	24
2874 14 550	-- Tellerfedern	t 1000 DM	2 944 39 813	2 912 40 519	2 802 39 546	10
2874 14 630	- Andere Federn aus Eisen oder Stahl -- Drahtformfedern	t 1000 DM	2 427 29 302	2 664 35 228	2 873 35 806	32
2874 14 690	-- Andere Federn	t 1000 DM	5 218 68 574	4 263 64 714	4 411 66 063	41
2874 14 800	- Federn aus Kupfer	t 1000 DM	668 21 852	638 23 147	626 22 816	27
2874 20 100	Ketten (ohne Gelenkketten) und Teile dafür, aus Eisen oder Stahl sowie aus Kupfer - Stegketten aus Eisen oder Stahl	kg 1000 DM	.	.	.	2
2874 20 230	- Andere Ketten, mit geschweißten Gliedern, aus Eisen oder Stahl -- mit einer Querschnittsabmessung von 16 mm oder weniger	kg 1000 DM	4 437 943 30 512	4 720 959 31 311	4 318 825 30 971	14
2874 20 250	-- mit einer Querschnittsabmessung von mehr als 16 mm	kg 1000 DM	3 293 590 25 126	3 073 190 23 717	3 401 144 26 197	9
2874 20 300	- Gleitschutzketten aus Eisen oder Stahl	kg 1000 DM	961 566 16 236	1 009 149 16 229	929 782 14 433	4
2874 20 500	- Andere Ketten aus Eisen oder Stahl	kg 1000 DM	1 759 012 12 492	1 925 483 13 544	2 034 576 13 829	7
2874 20 700	- Ketten und Teile dafür aus Kupfer	1000 DM	.	.	.	1
2874 20 800	- Teile für Ketten aus Eisen oder Stahl	1000 DM	.	.	.	6
2875 11 100	Sanitär-, Hygiene- oder Toilettenartikel und Teile dafür aus Eisen, Stahl, Kupfer oder Aluminium - Abwasch- und Waschbecken, aus nichtrostendem Stahl	St 1000 DM	1 545 317 79 167	1 631 684 84 471	1 470 014 81 275	8
2875 11 210	- Badewannen	St 1000 DM	-	-	-	-
2875 11 250	-- aus Gußeisen, auch emailliert	St 1000 DM	-	-	-	-
2875 11 250	-- Andere Badewannen aus Eisen oder Stahl	St 1000 DM	613 600 93 502	666 612 95 899	652 161 100 920	3
2875 11 310	- Andere Sanitär-, Hygiene- oder Toilettenartikel und deren Teile, aus Eisen oder Stahl (ohne Waschbecken und Badewannen), Kupfer sowie aus Aluminium -- aus Eisen oder Stahl	kg 1000 DM	1 866 081 31 498	1 917 314 29 731	2 554 203 37 023	17
2875 11 350	-- aus Kupfer	kg 1000 DM	13 903	15 674	14 189	6
2875 11 370	-- aus Aluminium	kg 1000 DM	6 005 340 141 553	5 685 787 131 960	5 837 813 125 499	14
2875 12 130	Haushalts- oder Hauswirtschaftsartikel und Teile dafür, aus Eisen oder Stahl, Kupfer sowie aus Aluminium - aus Gußeisen -- nicht emailliert	kg 1000 DM	-	-	-	-
2875 12 150	-- emailliert	kg 1000 DM	.	.	.	1
2875 12 230	- aus nichtrostendem Stahl -- Artikel für den Tischgebrauch	kg 1000 DM	360 228 12 068	286 857 12 385	338 670 12 225	6
2875 12 291	- Andere Haushalts- und Hauswirtschaftsartikel, aus nichtrostendem Stahl -- Koch-, Brat- und Backgeschirre	kg 1000 DM	1 876 556 42 125	2 128 086 49 606	1 651 828 38 611	10
2875 12 293	-- Schnellkochgeschirre	kg 1000 DM	715 476 16 140	766 828 18 164	929 245 19 757	3
2875 12 299	-- Andere Haushalts- und Hauswirtschaftsartikel, a.n.g.	kg 1000 DM	14 090	725 800 18 877	809 412 21 246	10

5 Produktion nach Güterarten - Deutschland

Melde-Nr.	Bezeichnung	Einheit	2. VJ 1997	1. VJ 1998	2. VJ 1998	2. VJ 1998 Anzahl Unternehmen
1	2	3	4	5	6	7
2875 12 330	- aus Eisen oder Stahl, emailliert (ohne Gußeisen) - Artikel und deren Teile für den Tischgebrauch	kg 1000 DM	- -	- -	- -	-
2875 12 351	- - Andere Haushalts- und Hauswirtschaftsartikel - - Koch-, Brat- und Backgeschirre	kg 1000 DM	877 514 13 674	970 680 12 622	974 340 15 945	5
2875 12 353	- - - Schnellkochgeschirre	kg 1000 DM	.	.	.	1
2875 12 359	- - - Andere Haushalts- und Hauswirtschaftsartikel, a.n.g.	kg 1000 DM	.	.	.	1
2875 12 430	- Andere Haushalts- und Hauswirtschaftsartikel und Teile dafür, aus Eisen oder Stahl - für den Tischgebrauch	kg 1000 DM	- -	.	.	1
2875 12 491	- - Andere Haushalts- und Hauswirtschaftsartikel, auch mit Farbe versehen oder lackiert - - Koch-, Brat- und Backgeschirre	kg 1000 DM	.	.	.	5
2875 12 497	- - - Briefkästen und Kastenanlagen	kg 1000 DM	1 969 897 51 260	1 743 242 42 475	1 789 047 46 190	14
2875 12 499	- - - Andere Haushalts- und Hauswirtschaftsartikel, aus Eisen oder Stahl	kg 1000 DM	4 234 687 34 973	5 366 811 41 440	4 538 340 37 937	20
2875 12 533	- Haushalts-, Hauswirtschaftsartikel und deren Teile; Schwämme, Putzlappen u.ä. Waren zum Scheuern, Polieren u.dgl.; aus Kupfer und Aluminium - - aus Kupfer - - vergoldet oder versilbert	kg 1000 DM	.	.	.	2
2875 12 535	- - - Tafelgeschirr u.ä. Artikel für den Tischgebrauch, aus Kupfer	kg 1000 DM	-	-	-	-
2875 12 539	- - - Andere Artikel aus Kupfer	kg 1000 DM	.	.	.	1
2875 12 551	- - aus Aluminium, gegossen - - Koch-, Brat- und Backgeschirre, aus Aluminium, gegossen	kg 1000 DM	.	.	.	1
2875 12 559	- - - Andere Artikel aus Aluminium, gegossen	kg 1000 DM	.	134 551 6 110	.	3
2875 12 571	- - Andere Artikel aus Aluminium - - Koch-, Brat- und Backgeschirre, aus Aluminium	kg 1000 DM	472 630 18 438	553 056 20 456	577 506 21 226	5
2875 12 579	- - - Andere Artikel aus Aluminium, a.n.g.	kg 1000 DM	1 761 170 25 615	1 665 572 23 105	1 579 883 26 908	7
2875 12 700	- Mechanische Handgeräte mit einem Gewicht von 10 kg oder weniger, zum Vorbereiten, Zubereiten oder Anrichten von Speisen oder Getränken	kg 1000 DM	322 535 9 717	334 139 8 679	297 761 8 249	9
2875 12 800	- Eisen-, Stahlwolle, Schwämme, Putzlappen, Handschuhe u.ä. Waren, zum Scheuern, Polieren u.dgl., aus Eisen oder Stahl	kg 1000 DM	654 042 6 313	518 889 5 453	486 008 5 027	5
2875 21 300	- Panzerschränke, Türen und Fächer für Stahlkammern, Sicherheitskassetten u.ä. Waren, aus unedlen Metallen - Panzerschränke	St 1000 DM	207 995 43 993	201 380 42 951	38 781	17
2875 21 500	- Türen und Fächer für Stahlkammern	kg 1000 DM	1 725 219 16 471	1 378 769 14 912	1 401 516 14 366	7
2875 21 700	- Sicherheitskassetten u.ä. Waren	1000 DM	14 499	15 956	17 296	16
2875 22 000	- Sortier-, Ablege-, Karteikästen, Federschalen, Stempelhalter u.ä. Ausstattungsgegenstände für Büros, aus unedlen Metallen (ohne Büromöbel)	1000 DM	8 334	9 415	10 328	11

5 Produktion nach Güterarten - Deutschland

Melde-Nr.	Bezeichnung	Einheit	2. VJ 1997	1. VJ 1998	2. VJ 1998	2. VJ 1998 Anzahl Unternehmen
1	2	3	4	5	6	7
2875 23 300	Mechaniken für Schnellhefter oder Aktenordner, Heftklammern und anderes Büromaterial, aus unedlen Metallen - Mechaniken für Schnellhefter oder Aktenordner	1000 DM	15 384	14 855	13 812	5
2875 23 500	- Heftklammern, zusammenhängend in Streifen	1000 DM	21 843	23 923	22 605	8
2875 23 700	- Anderes Büromaterial (einschl. Teilen)	1000 DM	18 008	22 671	18 612	8
2875 24 003	Statuetten u.a. Ziergegenstände, Rahmen für Fotografien, Bilder u.dgl., Spiegel, aus unedlen Metallen - Statuetten u.a. Ziergegenstände, versilbert, vergoldet oder platinisiert	1000 DM	17 224	17 894	13 864	7
2875 24 009	- Andere Statuetten u.a. Ziergegenstände, Rahmen für Fotografien, Bilder u.dgl., Spiegel	1000 DM	34 524	34 488	32 423	11
2875 25 330	Klammern, Haken, Ösen, Nieten, Schnallen, Verschlüsse u.a. Befestigungsartikel, Perlen und zugeschnittene Flitter, aus unedlen Metallen - Klammern, Haken und Ösen für Kleidung, Schuhe, Planen, Taschenwaren oder zum Fertigen oder Ausrüsten anderer Waren, aus Metall - verbunden mit Gewebebändern	1000 DM	17 722	19 360	19 876	4
2875 25 390	- - Andere Klammern, Haken und Ösen	1000 DM	15 528	15 672	16 968	7
2875 25 530	- Hohl- oder Zweispitzniete - - Blindniete	1000 DM	21 364	23 235	23 494	8
2875 25 590	- - Andere Niete	1000 DM	10 672	10 928	8 945	4
2875 25 730	- Schnallen, Verschlüsse und Verschlussbügel u.a. Befestigungsartikel; Perlen und zugeschnittene Flitter - - Verschlüsse (ohne solche für Handtaschen)	1000 DM	7 446	7 116	7 219	9
2875 25 750	- - Verschlüsse und Verschlussbügel für Handtaschen	1000 DM	1 757	.	.	3
2875 25 790	- - Andere Befestigungsartikel (z.B. Schnallen, Schließen); Perlen und zugeschnittene Flitter	1000 DM	8 456	7 308	7 779	8
2875 26 000	Schiffsschrauben und Schraubenflügel dafür Andere Waren aus unedlen Metallen, a.n.g. - Schiffsanker, Draggen, Teile dafür, aus Eisen oder Stahl; Waren aus Eisen oder Stahl, gegossen, a.n.g.	St 1000 DM	792 10 071	700 13 400	703 8 291	6
2875 27 110	- - Schiffsanker, Draggen, Teile dafür, aus Eisen oder Stahl - - Waren aus nicht verformbaren Gußeisen, a.n.g.	kg 1000 DM	4 090 972 31 554	4 817 081 36 846	6 122 545 57 166	19
2875 27 133	- - - Erzeugnisse für die Kanalisation	kg 1000 DM	.	9 326 529 13 604	16 466 206 19 232	5
2875 27 135	- - - Straßenkappen	kg 1000 DM	.	.	.	3
2875 27 139	- - - Andere Waren aus nicht verformbarem Gußeisen	kg 1000 DM	1 422 823 8 096	983 865 5 241	1 565 002 9 369	5
2875 27 150	- - Mahlkugeln und ähnliche Mahlkörper, aus Eisen oder Stahl, gegossen	kg 1000 DM	.	.	.	1
2875 27 170	- - Andere Waren aus Eisen oder Stahl, gegossen, a.n.g. - Waren aus Eisen oder Stahl, geschmiedet, jedoch nicht weiterbearbeitet; Waren aus Eisen- oder Stahldraht; Tabakdosen, Zigarettentuis u.ä.	kg 1000 DM	.	.	.	2
2875 27 210	- - Mahlkugeln u.ä. Mahlkörper, geschmiedet, jedoch nicht weiterbearbeitet	kg 1000 DM	-	-	-	-

5 Produktion nach Güterarten - Deutschland

Melde-Nr.	Bezeichnung	Einheit	2. VJ 1997	1. VJ 1998	2. VJ 1998	2. VJ 1998 Anzahl Unternehmen
1	2	3	4	5	6	7
2875 27 230	- - Andere Waren, geschmiedet, jedoch nicht weiterbearbeitet	kg 1000 DM	.	.	.	2
2875 27 250	- - Waren aus Eisen- oder Stahldraht (z.B. Vogelkäfige u.ä. Kleinkäfige, Körbe)	kg 1000 DM	43 627 536 284 581	47 159 804 331 669	47 887 253 316 109	79
2875 27 270	- - Tabakdosen, Zigarettenetuis, Puderdosen, Lippenstifthüllen u.ä. Gegenstände für den Taschengebrauch	1000 DM	7 098	6 359	5 393	5
2875 27 310	- - Leitern und Trittschemel; Paletten u.ä. stapelfähige Transportmittel; Rollen und Trommeln; Dachentlüfter, Dachrinnen, Haken u.ä. Bauartikel, aus Eisen oder Stahl	St 1000 DM	457 456 25 572	647 221 28 168	455 688 27 846	14
2875 27 330	- - Paletten u.ä. stapelfähige Transportmittel	kg 1000 DM	22 055 336 75 045	23 008 365 73 799	23 358 651 77 657	43
2875 27 350	- - Rollen und Trommeln für Kabel, Schläuche u.dgl.	kg 1000 DM	1 920 517 13 778	1 950 956 14 156	1 694 931 12 439	10
2875 27 373	- - Rohrschellen u.ä. Rohrbefestigungselemente, aus Stahl; Bedachungsartikel u.ä. Bauartikel, aus Stahlblech	kg 1000 DM	11 287 237 104 488	9 008 345 79 280	7 407 673 75 414	32
2875 27 379	- - Baubedarfsartikel u.ä. Bauartikel, aus Stahlblech (z.B. nichtmechanische Dachentlüfter, Dachrinnen, Haken)	kg 1000 DM	29 148 172 132 033	18 118 960 84 661	24 764 653 104 363	58
2875 27 410	- - Schmutzkörbe u.ä. Abwassersiebe, aus Stahlblech; andere Waren aus Eisen oder Stahl	kg 1000 DM	403 115 2 221	136 637 1 567	181 921 1 776	3
2875 27 430	- - Andere Waren aus Eisen oder Stahl, freiformgeschmiedet	kg 1000 DM	.	.	.	1
2875 27 450	- - Andere Waren aus Eisen oder Stahl, gesenkgeschmiedet	kg 1000 DM	.	.	.	1
2875 27 491	- - Schlauchbinder- und -verbindungselemente	kg 1000 DM	1 532 345 44 858	1 596 189 49 291	1 439 554 46 848	11
2875 27 492	- - Schlauchschellen und -befestigungselemente	kg 1000 DM	.	.	.	6
2875 27 493	- - Riemen- und Transportbandverbindungen	kg 1000 DM	.	.	.	1
2875 27 494	- - Verkehrsschilder	kg 1000 DM	540 146 6 770	307 088 4 524	273 324 4 190	7
2875 27 495	- - Schilder aus Stahlblech (ohne Verkehrsschilder)	kg 1000 DM	182 081 4 208	209 521 4 584	194 306 4 428	14
2875 27 496	- - Kesselböden	kg 1000 DM	8 668 080 28 919	8 748 253 33 109	10 258 702 37 854	9
2875 27 497	- - Preß-, Zieh- und Stanzteile, mit einem Stückgewicht von weniger als 50 g	kg 1000 DM	25 144 966 243 430	26 123 385 260 278	26 752 874 257 557	96
2875 27 499	- - Andere Waren aus Eisen oder Stahl, a.n.g.	kg 1000 DM	102 360 544 336 864	107 888 327 382 005	113 079 870 385 068	218
2875 27 510	- - Andere Waren aus Aluminium und Kupfer, a.n.g.	kg 1000 DM	.	.	.	1
2875 27 520	- - Strick- und Häkelnadeln aus Aluminium	kg 1000 DM	29 481 870	26 001 918	28 233 1 353	3
2875 27 530	- - Andere Waren aus Aluminium, gegossen	kg 1000 DM	6 487 745 40 913	4 883 980 38 633	5 329 416 36 392	18
2875 27 551	- - Andere Waren aus Aluminium, nicht gegossen	kg 1000 DM	3 752 947 47 143	3 603 852 47 435	3 426 600 46 065	14
2875 27 553	- - Leiter- und Trittschemel	kg 1000 DM	55 316 2 702	52 726 2 576	51 667 2 432	3

5 Produktion nach Güterarten - Deutschland

Melde-Nr.	Bezeichnung	Einheit	2. VJ 1997	1. VJ 1998	2. VJ 1998	2. VJ 1998 Anzahl Unternehmen
1	2	3	4	5	6	7
2875 27 555	--- Platinen für Kraftfahrzeug-Kennzeichen	kg 1000 DM	853 735 17 822	616 489 12 592	627 380 13 389	4
2875 27 559	--- Andere Waren aus Aluminium, a.n.g.	kg 1000 DM	14 148 755 219 674	11 946 615 182 196	13 753 967 216 191	91
2875 27 570	--- Waren aus Kupfer, gegossen oder geschmiedet, jedoch nicht weiterbearbeitet (ohne Ketten)	kg 1000 DM	-	-	-	1
2875 27 593	--- Andere Waren aus Kupfer (z.B. Tabakdosen, Zigarettenetuis, Puderdosen, Steck-, Sicherheitsnadeln usw.; ohne Ketten), a.n.g.	kg 1000 DM	.	.	.	2
2875 27 599	--- Andere Waren aus Kupfer, a.n.g.	kg 1000 DM	2 747 569 29 348	1 967 746 23 849	2 264 432 29 507	26
2875 27 610	--- Andere Waren aus Nickel, Blei, Zinn und Zinn	kg 1000 DM	.	.	.	2
2875 27 620	--- Gewebe, Gitter und Geflechte, aus Nickeldraht	kg 1000 DM	.	.	.	2
2875 27 620	--- Andere Waren aus Nickel, a.n.g.	kg 1000 DM	2 157 173 39 742	2 073 365 38 175	2 080 038 38 675	17
2875 27 630	--- Andere Waren aus Blei (ohne Stangen, Platten, Bleche, Bänder, Rohre, Rohrverbindungsstücke usw.), a.n.g.	kg 1000 DM	.	.	.	4
2875 27 650	--- Andere Waren aus Zinn (ohne Stangen, Bleche, Bänder, Rohre, Rohrverbindungsstücke usw.), a.n.g.	kg 1000 DM	18 000 821 126 149	14 182 962 90 308	18 367 443 118 378	38
2875 27 660	--- Andere Waren aus Zinn (ohne Stangen, Bleche, Bänder, Rohre, Rohrverbindungsstücke usw.), a.n.g.	kg 1000 DM	72 312 4 290	53 261 2 939	48 740 3 385	4
2875 27 810	--- Andere Waren aus unedlen Metallen	kg 1000 DM	6 907 215 59 382	7 344 987 63 890	7 794 623 65 329	19
2875 27 820	--- Kleiderhaken, Huthalter, Konsolen, Stützen u.ä. Waren	kg 1000 DM	255 622 3 002	199 902 2 519	187 854 2 099	4
2875 27 830	--- Glocken, Klingeln, Gongs u.ä. Waren	kg 1000 DM	3 544 235 97 473	3 882 121 106 218	4 113 752 112 756	16
2875 27 850	--- Schläuche aus Eisen oder Stahl, auch mit Verschluß- oder Verbindungsstücken	kg 1000 DM	592 892 16 561	824 834 22 992	823 085 23 629	8
2875 27 871	--- Schläuche aus anderen unedlen Metallen, auch mit Verschluß- oder Verbindungsstücken	kg 1000 DM	736 420 34 019	699 268 32 738	734 448 35 727	15
2875 27 873	--- Aushänge-, Hinweis-, Namens- u.ä. Schilder, Zahlen, Buchstaben u.ä. Zeichen (ohne beleuchtete Schilder)	kg 1000 DM	518 819 14 336	640 212 14 913	637 720 14 895	22
2875 27 875	--- Kraftfahrzeug-Kennzeichen	kg 1000 DM	57 525 4 434	56 751 4 926	62 821 5 325	12
2875 27 879	--- Typenschilder, Skalen	kg 1000 DM	6 622 424 69 345	4 096 368 54 295	4 795 450 61 456	43
2875 27 875	--- Frontplatten und Blenden	kg 1000 DM	.	.	.	1
2875 27 879	--- Andere Schilder	kg 1000 DM	723 483	761 227	791 673	547
2875 30 000	Säbel, Degen, Bajonette, Lanzen u.ä. blanke Waffen, Teile und Scheiden dafür	kg 1000 DM	.	.	.	1
2899 00 000	Veredlung von Erzeugnissen dieser Güterabteilung (ohne Schmiede-, Preß-, Zieh- und Stanzteile, Oberflächenveredlung, Wärmebehandlung und Mechanik, a.n.g.)	1000 DM	723 483	761 227	791 673	547
	Maschinen					
2911 11 000	Außenbordmotoren mit Fremdzündung, für Wasserfahrzeuge	kW St 1000 DM	* * -	- - -	- - -	- - -
	darunter zum Absatz bestimmt	kW St 1000 DM	- - -	- - -	- - -	- - -

5 Produktion nach Güterarten - Deutschland

Melde-Nr.	Bezeichnung	Einheit	2. VJ 1997	1. VJ 1998	2. VJ 1998	2. VJ 1998 Anzahl Unternehmen
1	2	3	4	5	6	7
	Andere Antriebsmotoren mit Fremdzündung, für Wasserfahrzeuge und andere Zwecke					
2911 12 300	- für Wasserfahrzeuge	kW	*	-	-	-
		St	*	-	-	-
	darunter zum Absatz bestimmt	kW		-	-	-
		St		-	-	-
		1000 DM		-	-	-
2911 12 500	- für andere Zwecke	kW	*	.	.	5
		St	*	.	.	.
	darunter zum Absatz bestimmt	kW		59 922	98 048	129 725
		St		4 114	1 470	2 274
		1000 DM		4 939	10 840	12 419
	Dieselmotoren für Wasserfahrzeuge, Schienenfahrzeuge, Industriedieselmotoren (z.B. ortsfeste Dieselmotoren, Dieselmotoren f.d. Antrieb v. Flurförderfahrzeugen, Mähdreschern, Baggern)					
2911 13 110	- Dieselmotoren für Wasserfahrzeuge - mit einer Leistung von 100 kW oder weniger	kW	.	.	.	2
		St
		1000 DM
2911 13 130	- mit einer Leistung von mehr als 100 kW bis 200 kW	kW	.	.	.	4
		St
		1000 DM
2911 13 150	- mit einer Leistung von mehr als 200 kW bis 500 kW	kW	65 700	77 104	81 974	4
		St	189	189	230	.
		1000 DM	7 590	8 249	9 018	.
2911 13 170	- mit einer Leistung von mehr als 500 kW bis 1 000 kW	kW	229 607	235 397	247 747	6
		St	334	340	343	.
		1000 DM	38 262	43 327	39 841	.
2911 13 190	- mit einer Leistung von mehr als 1 000 kW	kW	561 723	488 731	450 297	6
		St	191	171	160	.
		1000 DM	257 395	214 963	212 792	.
2911 13 200	- Dieselmotoren für Schienenfahrzeuge	kW	*	59 415	71 863	77 633
		St	*	98	139	182
	darunter zum Absatz bestimmt	kW		59 415	71 863	77 633
		St		98	139	182
		1000 DM		14 365	15 299	13 124
	- Industriedieselmotoren mit einer Leistung von 100 kW oder weniger					
2911 13 310	- mit einer Leistung von 15 kW oder weniger	kW	*	215 732	194 422	267 749
		St	*	11 871	.	14 865
	darunter zum Absatz bestimmt	kW		215 732	194 422	267 749
		St		11 871	.	14 865
		1000 DM		24 281	.	29 302
2911 13 330	- mit einer Leistung von mehr als 15 kW bis 30 kW	kW	*	.	.	2
		St	*	.	.	.
	darunter zum Absatz bestimmt	kW		.	.	2
		St		.	.	.
		1000 DM		.	.	.
2911 13 350	- mit einer Leistung von mehr als 30 kW bis 50 kW	kW	*	.	442 310	499 616
		St	*	.	11 499	13 063
	darunter zum Absatz bestimmt	kW		.	442 310	499 616
		St		.	11 499	13 063
		1000 DM		52 252	52 362	59 986
2911 13 370	- mit einer Leistung von mehr als 50 kW bis 100 kW	kW	*	618 866	.	.
		St	*	9 344	.	.
	darunter zum Absatz bestimmt	kW		618 866	.	.
		St		9 344	.	.
		1000 DM		.	.	.
	- Industriedieselmotoren mit einer Leistung von mehr als 100 kW bis 500 kW					
2911 13 530	- mit einer Leistung von mehr als 100 kW bis 200 kW	kW	*	499 869	445 822	333 054
		St	*	3 383	3 215	2 478
	darunter zum Absatz bestimmt	kW		499 869	445 822	333 054
		St		3 383	3 215	2 478
		1000 DM		45 283	42 434	34 263
2911 13 550	- mit einer Leistung von mehr als 200 kW bis 300 kW	kW	*	330 849	287 977	212 932
		St	*	1 337	1 168	842
	darunter zum Absatz bestimmt	kW		330 849	287 977	212 932
		St		1 337	1 168	842
		1000 DM		33 061	29 484	20 664
2911 13 570	- mit einer Leistung von mehr als 300 kW bis 500 kW	kW	*	199 335	248 127	189 648
		St	*	533	657	502
	darunter zum Absatz bestimmt	kW		199 335	248 127	189 648
		St		533	657	502
		1000 DM		18 649	21 890	22 623

5 Produktion nach Güterarten - Deutschland

Melde-Nr.	Bezeichnung	Einheit	2. VJ 1997	1. VJ 1998	2. VJ 1998	2. VJ 1998 Anzahl Unternehmen	
1	2	3	4	5	6	7	
2911 13 730	- Industriedieselmotoren mit einer Leistung von mehr als 500 kW - - mit einer Leistung von mehr als 500 kW bis 1 000 kW	kW St	* *	178 974 284	107 873 163	103 299 165	4
	darunter zum Absatz bestimmt	kW St	* *	178 974 284	107 873 163	103 299 165	4
2911 13 750	- - mit einer Leistung von mehr als 1 000 kW	1000 DM		27 708	15 524	14 934	
	darunter zum Absatz bestimmt	kW St	* *	304 388 176	194 409 101	270 033 126	5
		kW St		304 388 176	194 409 101	270 033 126	5
		1000 DM		120 988	83 026	143 606	
2911 21 300	Dampfturbinen - Dampfturbinen (ohne solche für den Antrieb von elektrischen Generatoren)	kW St	* *	112 615 38		121 639 36	4
	darunter zum Absatz bestimmt	kW St		112 615 38		121 639 36	4
		1000 DM		35 358	25 855	25 155	
2911 21 500	- Wasserdampfturbinen für den Antrieb von elektrischen Generatoren	kW St		639 294 40	1 142 138 35	1 994 043 39	8
		1000 DM		96 769	120 029	191 912	
2911 22 000	Wasserturbinen und -räder	kW St		119 627 .	.	.	3
		1000 DM		5 631	43 615	3 861	
2911 23 000	Gasturbinen (ohne Turbo-Strahltrieb- und Turbo-Propellertriebwerke)	kW St	* *	1 571 273 13	1 694 226 17	1 801 279 21	4
	darunter zum Absatz bestimmt	kW St		1 571 273 13	1 694 226 17	1 801 279 21	4
		1000 DM		86 361	238 001	212 452	
2911 31 000	Teile für Dampfturbinen	1000 DM		188 878	125 971	107 018	18
2911 32 000	Teile und Regler für Wasserturbinen und -räder	1000 DM		8 602	16 308	7 217	6
2911 33 000	Teile für Gasturbinen	1000 DM		81 723	111 071	119 822	10
2911 91 000	Installation von Verbrennungsmotoren und Turbinen (ohne Motoren für Ackerschlepper, Luft- und Straßenfahrzeuge)	1000 DM		39 094	41 447	54 721	17
2911 92 000	Reparatur und Instandhaltung von Verbrennungsmotoren und Turbinen (ohne Motoren für Ackerschlepper, Luft- und Straßenfahrzeuge)	1000 DM		192 084	157 955	178 989	36
2912 11 330	Hydromotoren und Druckluftmotoren, linear arbeitend - Hydrosysteme und Hydrozylinder - - Hydrosysteme (mit Hydrozylindern)	St 1000 DM		51 176 39 783	47 856 44 830	46 862 41 417	24
2912 11 350	- - Hydrozylinder	St 1000 DM		588 023 193 318	696 515 215 083	686 759 214 088	62
2912 11 500	- Druckluftmotoren (Pneumatikzylinder)	St 1000 DM		1 669 266 153 653	1 831 580 166 573	1 847 573 170 034	27
2912 12 330	Hydromotoren und Druckluftmotoren, nicht linear arbeitend; Wasser- und Dampfkraftmaschinen und andere Motoren, a.n.g. - Hydrosysteme, Hydromotoren, Wasser- und Dampfkraftmaschinen, andere Motoren, a.n.g. - - Hydrosysteme (mit Hydromotoren)	St 1000 DM		42 931 17 782	47 687 20 855	47 205 18 856	16
2912 12 350	- - Hydromotoren	St 1000 DM		68 977 103 338	81 634 110 576	78 423 108 237	13
2912 12 370	- - Wasser- und Dampfkraftmaschinen, andere Motoren, a.n.g. darunter zum Absatz bestimmt	St 1000 DM	*	2 2
2912 12 500	- Andere Druckluftmotoren	St 1000 DM		214 4 406	430 5 475	225 3 997	4
2912 21 100	Flüssigkeitspumpen für bestimmte Verwendungszwecke - Ausgabepumpen für Kraftstoffe oder Schmiermittel, für Tankstellen und Kraftfahrzeugwerkstätten	St 1000 DM		17 534 56 477	14 898 43 969	17 581 55 138	9
2912 21 300	- Andere Pumpen mit Flüssigkeitsmesser	St 1000 DM		. .	- .	. .	1

5 Produktion nach Güterarten - Deutschland

Melde-Nr.	Bezeichnung	Einheit	2. VJ 1997	1. VJ 1998	2. VJ 1998	2. VJ 1998 Anzahl Unternehmen
1	2	3	4	5	6	7
2912 21 500	- Handpumpen (ohne Flüssigkeitsmesser)	St 1000 DM	.	296 245 8 435	.	13
2912 21 700	- Kraftstoff-, Öl- oder Kühlmittelpumpen für Kolbenverbrennungsmotoren	St 1000 DM	4 685 926 216 907	4 661 594 193 305	4 733 053 202 706	19
2912 21 900	- Betonpumpen	St 1000 DM	717 66 963	576 39 578	764 .	5
2912 22 100	- Oszillierende Verdrängerpumpen für Flüssigkeiten (ohne Betonpumpen). - Hydroaggregate mit oszillierenden Verdrängerpumpen	St 1000 DM	2 308 17 705	4 430 17 993	3 930 21 752	15
2912 22 300	- Dosierpumpen	St 1000 DM	38 320 45 480	34 852 40 912	36 707 50 214	11
2912 22 503	- - Axialkolbenpumpen	St 1000 DM	85 944 197 779	94 235 214 169	91 206 211 320	12
2912 22 505	- - Radialkolbenpumpen	St 1000 DM	21 953 27 152	29 952 33 746	28 657 33 619	8
2912 22 509	- - Andere Hydrokolbenpumpen	St 1000 DM	3 034 .	1 111 .	1 034 .	3
2912 22 700	- Andere Kolbenpumpen	St 1000 DM	.	7 639 27 297	8 507 31 761	17
2912 22 900	- Andere oszillierende Verdrängerpumpen	St 1000 DM	.	42 121 .	50 412 .	12
2912 23 100	- Rotierende Verdrängerpumpen für Flüssigkeiten - Hydroaggregate mit rotierenden Verdrängerpumpen	St 1000 DM	9 092 17 974	22 444 25 231	20 803 32 095	18
2912 23 330	- Zahnradpumpen - - Hydropumpen (Zahnradpumpen)	St 1000 DM	192 613 51 252	273 442 71 740	275 210 70 659	15
2912 23 350	- - Andere Zahnradpumpen	St 1000 DM	45 598 17 943	30 170 13 401	33 308 12 700	11
2912 23 530	- Flügelzellenpumpen - - Hydropumpen (Flügelzellenpumpen)	St 1000 DM	.	.	.	7
2912 23 550	- - Andere Flügelzellenpumpen	St 1000 DM	.	.	.	3
2912 23 730	- Schraubenspindelpumpen, andere rotierende Verdrängerpumpen - - Schraubenspindelpumpen	St 1000 DM	12 977 31 808	12 307 29 998	17 071 35 756	3
2912 23 753	- - Andere rotierende Verdrängerpumpen	St 1000 DM	7 468 46 543	6 841 31 905	7 741 34 664	8
2912 23 759	- - - Andere rotierende Verdrängerpumpen (ohne Exzentrerschneckenpumpen)	St 1000 DM	6 082 13 579	12 706 12 846	11 140 13 087	13
2912 24 130	- Kreiselpumpen für Flüssigkeiten; andere Pumpen; Hebewerke für Flüssigkeiten - Tauchmotorpumpen, Umlaufbeschleuniger - - Tauchmotorpumpen, einstufig	St 1000 DM	448 739 87 071	308 281 86 261	288 940 90 987	17
2912 24 150	- - Tauchmotorpumpen, mehrstufig	St 1000 DM	88 209 41 991	33 849 .	40 173 .	8
2912 24 170	- Umlaufbeschleuniger für Heizungs- und Heißwasseranlagen (ohne Wellenabdichtung)	St 1000 DM	139 827 40 650	241 402 80 808	193 385 65 496	4
2912 24 200	- Kreiselpumpen mit einer Nennweite des Austrittsstützens von 15 mm oder weniger	St 1000 DM	9 241 2 707	2 926 2 144	11 505 3 314	7
2912 24 300	- Kanalradpumpen und Seitenkanalpumpen mit einer Nennweite des Austrittsstützens von mehr als 15 mm	St 1000 DM	28 240 32 901	31 366 29 995	29 254 34 430	23
2912 24 510	- Radialkreiselpumpen und andere Kreiselpumpen, einstufig, mit einer Nennweite des Austrittsstützens von mehr als 15 mm	St 1000 DM	30 062 35 993	20 402 31 125	22 834 35 415	13
2912 24 530	- - Radialkreiselpumpen, einströmig, nicht in Blockbauweise	St 1000 DM	123 459 .	114 254 .	115 846 .	22

5 Produktion nach Güterarten - Deutschland

Melde-Nr.	Bezeichnung	Einheit	2. VJ 1997	1. VJ 1998	2. VJ 1998	2. VJ 1998 Anzahl Unternehmen
1	2	3	4	5	6	7
2912 24 550	- Radialkreiselpumpen, mehrströmig	St 1000 DM	3 461	.	11 4 758	3
2912 24 600	- Radialkreiselpumpen, mehrstufig	St 1000 DM	22 279 52 396	23 740 55 616	24 047 64 885	18
2912 24 713	- - - mit einer Nennweite des Austrittsstutzens von mehr als 15 mm	St
	- - - einstufig	St
	- - - mit einer Nennweite des Austrittsstutzens von 600 mm oder weniger	St 1000 DM	39 098	39 294	35 125	15
2912 24 715	- - - mit einer Nennweite des Austrittsstutzens von mehr als 600 mm	St 1000 DM	144 3 697	121	5 629	5
2912 24 750	- - - mehrstufig	St 1000 DM	18 488 28 315	14 773 19 163	16 171 29 071	9
2912 24 800	- Andere Flüssigkeitspumpen; Hebewerke für Flüssigkeiten	St 1000 DM	117 100 49 514	124 006 53 094	107 854 49 445	13
2912 31 300	Vakuumpumpen	St
	- Vakuumpumpen (ohne Drehschieber-, Diffusionspumpen usw.)	St 1000 DM	109 883 64 214	114 403 63 123	114 591 58 518	21
2912 31 500	- Drehschieber-, Sperrschieber-, Molekular- und Wälzkolbenpumpen	St 1000 DM	47 408 119 929	51 382 132 078	52 640 107 354	15
2912 31 700	- Diffusions-, Kryo- und Adsorptionspumpen	St 1000 DM	.	.	.	1
2912 32 000	Hand- oder fußbetriebene Luftpumpen	St 1000 DM	.	.	.	1
2912 33 330	Kompressoren für Kältemaschinen	St
	- - mit einer Leistung von 0,4 kW oder weniger	St	.	.	.	2
	darunter zum Absatz bestimmt	St 1000 DM	.	.	.	2
2912 33 350	- - mit einer Leistung von mehr als 0,4 kW, hermetisch oder halbhermetisch	St
	darunter zum Absatz bestimmt	St 1000 DM	58 464 58 464 90 760	56 480 56 480 88 194	60 367 60 367 94 251	4 4
2912 33 370	- - Andere Kompressoren für Kältemaschinen, mit einer Leistung von mehr als 0,4 kW	St 1000 DM	11 768 22 329	.	.	2
2912 34 300	Fahrbare Luftkompressoren	St
	- mit einer Liefermenge je Minute von 2 m3 oder weniger	St 1000 DM	.	.	.	2
2912 34 500	- mit einer Liefermenge je Minute von mehr als 2 m3	St 1000 DM	.	.	.	2
2912 35 300	Turbokompressoren	St
	- einstufig	St 1000 DM	82 722	117 267	144 812	7
2912 35 500	- mehrstufig	St 1000 DM	223 587	111 563	201 954	5
2912 36 300	Oszillierende Verdrängerkompressoren	St
	- zum Erzeugen eines Überdrucks von 15 bar oder weniger, mit einer Liefermenge je Stunde von 60 m3 oder weniger	St 1000 DM	17 380 32 087	17 143 33 416	16 399 30 984	14
2912 36 500	- zum Erzeugen eines Überdrucks von 15 bar oder weniger, mit einer Liefermenge je Stunde von mehr als 60 m3	St 1000 DM	369 6 596	352 5 963	384 6 459	11
2912 36 700	- zum Erzeugen eines Überdrucks von mehr als 15 bar, mit einer Liefermenge je Stunde von 120 m3 oder weniger	St 1000 DM	772 5 603	674 9 392	630 5 259	10
2912 36 900	- zum Erzeugen eines Überdrucks von mehr als 15 bar, mit einer Liefermenge je Stunde von mehr als 120 m3	St 1000 DM	1 318 27 779	1 074 20 075	1 406 29 506	8
2912 37 300	Rotierende Verdrängerkompressoren	St
	- einwellig	St 1000 DM	28 601	28 072	28 425	5
2912 37 530	- - - mehrwellig	St
	- - - Schraubenkompressoren	St 1000 DM	11 764 118 225	12 863 131 103	12 202 129 741	13
2912 37 550	- - - Andere Verdrängerkompressoren	St 1000 DM	2 283 27 803	2 396 28 501	2 552 30 068	7
2912 38 000	Kompressoren für zivile Luftfahrzeuge und andere Kompressoren	St 1000 DM	47 361 45 491	46 185 40 364	46 143 41 082	7

5 Produktion nach Güterarten - Deutschland

Melde-Nr.	Bezeichnung	Einheit	2. VJ 1997	1. VJ 1998	2. VJ 1998	2. VJ 1998 Anzahl Unternehmen
1	2	3	4	5	6	7
2912 41 300	Teile für Hydromotoren, Druckluftmotoren, Strahltriebwerke, Wasser- und Dampfkraftmaschinen, andere Motoren, a.n.g. (ohne solche für Verbrennungsmotoren) - für Druckluftmotoren, Wasser- und Dampfkraftmaschinen, andere Motoren, a.n.g. (ohne solche für Hydromotoren und Strahltriebwerke)	1000 DM	47 575	46 916	48 270	19
2912 41 500	- für Hydromotoren	1000 DM	26 371	30 928	29 931	24
2912 41 700	- für Strahltriebwerke (ohne solche für Turbo-Strahltriebwerke)	1000 DM	-	-	-	-
2912 42 000	Teile für Flüssigkeitspumpen und für Hebewerke für Flüssigkeiten	1000 DM	311 233	313 769	335 860	112
2912 43 001	Teile für Luft- oder Vakuumpumpen, Luft- o.a. Gaskompressoren, Ventilatoren usw. - für Ventilatoren mit eingebautem Elektromotor mit einer Leistung von 125 W oder weniger und für Abzugshauben mit einer größten horizontalen Seitenlänge von 120 cm oder weniger	1000 DM	.	.	.	1
2912 43 003	- für andere Ventilatoren	1000 DM	18 838	15 856	16 711	17
2912 43 005	- für Kältekompressoren	1000 DM	5 532	5 313	5 706	3
2912 43 009	- für andere Luft- und Vakuumpumpen, Luft- o.a. Gas-Kompressoren	1000 DM	122 054	119 777	129 146	62
2912 91 003	Installation von Pumpen und Kompressoren - von Flüssigkeitspumpen	1000 DM	39 628	21 749	33 204	34
2912 91 009	- von Kompressoren und Vakuumpumpen	1000 DM	24 175	13 809	19 008	19
2912 92 000	Reparatur und Instandhaltung von Pumpen und Kompressoren	1000 DM	113 411	96 610	113 556	149
2913 11 330	Druckminderventile, Ventile für ölhydraulische oder pneumatische Energieübertragung, Rückschlagklappen und -ventile, Überdruck- und Sicherheitsventile - Druckminderventile - - aus Gußeisen oder Stahl, kombiniert mit Filtern oder Ölern	t 1000 DM	637 25 504	665 26 486	656 27 129	20
2913 11 350	- - aus Gußeisen oder Stahl, nicht kombiniert mit Filtern oder Ölern	t 1000 DM	20 1 999	13 .	.	2
2913 11 370	- - aus anderen Werkstoffen, kombiniert mit Filtern oder Ölern	t 1000 DM	1 013 40 182	965 40 478	993 41 583	16
2913 11 390	- - aus anderen Werkstoffen, nicht kombiniert mit Filtern oder Ölern	t 1000 DM	185 7 940	182 7 940	179 8 109	6
2913 11 530	- Ventile für ölhydraulische oder pneumatische Energieübertragung - für ölhydraulische Energieübertragung	t 1000 DM	7 106 356 334	6 699 389 576	6 930 394 846	51
2913 11 550	- - für pneumatische Energieübertragung	t 1000 DM	2 129 205 601	2 434 231 205	2 361 228 786	23
2913 11 733	- Rückschlagklappen und -ventile; Überdruck- und Sicherheitsventile - - Rückschlagklappen und -ventile - - - aus Eisen oder Stahl	t 1000 DM	1 067 25 538	1 035 24 381	1 357 30 883	35
2913 11 739	- - - aus anderen Werkstoffen	t 1000 DM	163 4 570	222 5 416	205 5 008	13
2913 11 753	- - Überdruck- und Sicherheitsventile - - - aus Eisen oder Stahl	t 1000 DM	813 39 542	820 37 051	937 40 157	18
2913 11 759	- - - aus anderen Werkstoffen	t 1000 DM	424 18 469	436 19 165	427 17 657	15
2913 12 330	Sanitärarmaturen; Armaturen für Heizkörper von Zentralheizungen - Sanitärarmaturen - - Mischarmaturen	t 1000 DM	8 568 322 095	8 926 321 750	8 037 311 514	27
2913 12 353	- - Andere Sanitärarmaturen - - - Brausen und Zubehör	t 1000 DM	.	.	.	10

5 Produktion nach Güterarten - Deutschland

Melde-Nr.	Bezeichnung	Einheit	2. VJ 1997	1. VJ 1998	2. VJ 1998	2. VJ 1998 Anzahl Unternehmen
1	2	3	4	5	6	7
2913 12 355	- - - Ab- und Überlaufarmaturen	t	.	.	.	6
2913 12 359	- - - Andere Sanitärarmaturen, a.n.g.	1000 DM	.	.	.	24
	- Armaturen für Heizkörper von Zentralheizungen	t	13 038	15 221	14 872	
	- - Thermostatventile	1000 DM	449 686	462 517	456 508	
2913 12 530	- - -	t	1 145	1 278	1 426	6
2913 12 550	- - - Andere Armaturen für Heizkörper von Zentralheizungen (ohne Thermostatventile)	1000 DM	37 891	43 373	43 754	
	Regelventile, Schieber und andere Armaturen	t	5 104	5 157	5 188	25
	- Regelventile	1000 DM	135 453	138 021	129 155	
2913 13 130	- - - Temperaturregelventile	t	521	477	646	14
	- - -	1000 DM	20 659	19 998	27 003	
2913 13 150	- - - Andere Regelventile	t	4 712	3 831	4 044	50
	- Schieber	1000 DM	214 604	190 494	209 054	
2913 13 330	- - - aus Gußeisen	t	3 593	3 226	3 466	16
	- - -	1000 DM	51 880	47 068	49 298	
2913 13 350	- - - aus Stahl	t	1 986	2 120	2 178	19
	- - -	1000 DM	47 403	48 968	50 890	
2913 13 370	- - - aus anderen Werkstoffen	t	88	57	72	11
	- Ventile	1000 DM	4 848	3 622	4 850	
2913 13 530	- - - aus Gußeisen	t	3 007	3 196	3 210	17
	- - -	1000 DM	50 864	53 127	55 118	
2913 13 550	- - - aus Stahl	t	2 473	2 610	3 001	43
	- - -	1000 DM	104 448	102 551	112 779	
2913 13 570	- - - aus anderen Werkstoffen	t	5 861	5 699	6 059	60
	- Kugel-, Kegel- und Zylinderhähne, Klappen, Membranarmaturen	1000 DM	198 342	198 280	192 104	
	- - Kugel-, Kegel- und Zylinderhähne	t	585	578	625	12
2913 13 733	- - - aus Gußeisen	1000 DM	20 950	16 443	19 311	
2913 13 735	- - - aus Stahl	t	3 179	3 774	3 785	22
	- - -	1000 DM	82 253	92 645	93 965	
2913 13 739	- - - aus anderen Werkstoffen	t	839	770	855	18
	- - Klappen (ohne Rückschlagklappen)	1000 DM	26 723	24 704	26 840	
2913 13 753	- - - aus Gußeisen	t	1 947	1 686	2 222	14
	- - -	1000 DM	36 236	32 217	42 091	
2913 13 755	- - - aus Stahl	t	730	523	459	12
	- - -	1000 DM	11 896	12 025	8 927	
2913 13 759	- - - aus anderen Werkstoffen	t	173	203	220	8
	- - -	1000 DM	4 774	6 385	7 802	
2913 13 770	- - Membranarmaturen	t	213	236	234	9
	- - -	1000 DM	12 528	13 568	13 200	
2913 13 801	- - - Andere Armaturen	t	1 666	1 422	1 647	17
	- - - Andere Sicherheitsarmaturen, a.n.g.	1000 DM	58 168	47 808	54 195	
2913 13 802	- - - Andere Absperrarmaturen (ohne Hähne und Klappen) aus Gußeisen oder Stahl, a.n.g.	t	6 287	5 707	6 469	33
	- - -	1000 DM	93 685	77 099	82 470	
2913 13 804	- - - Andere Absperrarmaturen (ohne Hähne und Klappen) aus anderen Werkstoffen, a.n.g.	t	2 928	2 930	2 732	27
	- - -	1000 DM	93 108	86 121	82 391	
2913 13 805	- - Überwachungsarmaturen	t	3 700	4 400	4 697	21
	- - -	1000 DM	103 413	113 061	109 890	
2913 13 806	- - - Ableiter, Abscheider, Be- und Entlüfter	t	929	954	935	21
	- - -	1000 DM	29 258	30 670	29 399	
2913 20 000	Teile für Armaturen u.ä. Apparate für Rohr- und Schlauchleitungen, Dampfkessel, Sammelbehälter usw.	1000 DM	146 461	155 282	160 951	91
2913 90 000	Reparatur und Instandhaltung von Armaturen u.ä. Apparaten	1000 DM	47 685	39 516	52 963	63
2914 10 300	Wälzlager (z.B. Kugellager, Rollenlager, Nadellager)	t	11 991	12 711	11 589	31
	- Kugellager	1000 DM	318 319	351 323	342 354	

5 Produktion nach Güterarten - Deutschland

Melde-Nr.	Bezeichnung	Einheit	2. VJ 1997	1. VJ 1998	2. VJ 1998	2. VJ 1998 Anzahl Unternehmen
1	2	3	4	5	6	7
2914 10 530	- Kegelerollenlager, Tonnenlager, Zylinderrollenlager - - Kegelerollenlager (einschl. Zusammenstellungen aus Kegeln und Kegelerollen)	t 1000 DM	8 440 170 324	10 326 188 823	177 102	8
2914 10 550	- - Tonnenlager (Pendelrollenlager)	t 1000 DM	4 332 132 115	4 416 129 295	130 358	3
2914 10 570	- - Zylinderrollenlager	t 1000 DM	5 294 186 385	5 665 201 907	5 193 190 456	9
2914 10 700	- Nadellager	t 1000 DM	2 164 109 177	2 486 126 776	2 538 110 264	6
2914 10 900	- Andere Wälzlager (einschl. kombinierter Wälzlager)	t 1000 DM	4 069 138 596	4 179 123 958	3 657 112 571	11
2914 21 300	Gelenkketten, aus Eisen oder Stahl - Rollenketten für Fahrräder, Mopeds und Krafträder - Andere Rollenketten und Gelenkketten	t 1000 DM	108 1 302	90 1 104	90 1 174	3
2914 21 530	- - Andere Rollenketten	t 1000 DM	7 239 63 696	7 645 70 022	6 666 71 175	6
2914 21 550	- - Andere Gelenkketten	t 1000 DM	7 074 51 542	7 850 58 126	7 073 52 768	18
2914 22 300	Kurbeln und Wellen - Kurbeln und Kurbelwellen	t 1000 DM	9 078 73 868	9 341 83 631	9 115 75 296	10
2914 22 530	- Andere Wellen - - Gelenkwellen	t 1000 DM	3 569 59 125	4 034 65 617	4 209 60 893	13
2914 22 550	- - Andere Wellen (ohne Gelenkwellen)	t 1000 DM	2 294 34 306	5 278 49 923	5 779 53 494	21
2914 23 300	Lagergehäuse; Gleitlager und Lagerschalen - Lagergehäuse mit eingebautem Wälzlager	t 1000 DM	2 353 62 675	2 482 71 552	2 594 68 749	11
2914 23 500	- Lagergehäuse ohne eingebaute Wälzlager; Gleitlager u. Lagerschalen	t 1000 DM	11 227 190 060	9 510 199 320	5 826 201 320	48
2914 24 320	Zahnradgetriebe, Schaltgetriebe und andere Getriebe - Zahnradgetriebe (ohne Schaltgetriebe) - - Stirnradgetriebe	t 1000 DM	13 674 262 757	14 823 269 719	14 384 283 340	55
2914 24 330	- - Kegelrad- und Kegelstirnradgetriebe	t 1000 DM	5 351 112 225	5 697 116 245	5 590 120 441	49
2914 24 340	- - Schneckengetriebe	t 1000 DM	3 951 77 150	3 681 75 779	3 884 80 429	41
2914 24 350	- - Planetengetriebe	t 1000 DM	5 179 127 985	6 251 136 664	6 362 143 211	28
2914 24 360	- - Andere Zahnradgetriebe für stationäre Zwecke	t 1000 DM	1 923 65 389	1 996 67 746	2 221 72 759	14
2914 24 370	- - Zahnradgetriebe für Wasserfahrzeuge	t 1000 DM	2 374 56 382	3 211 65 791	2 801 58 784	5
2914 24 510	- Schaltgetriebe - - für Landmaschinen	t 1000 DM	5 984 76 701	7 764 92 506	8 287 99 366	7
2914 24 530	- - für andere selbstfahrende Maschinen	t 1000 DM	13 920 217 638	16 395 248 160	16 601 236 725	14
2914 24 550	- - Mechanische, stufenlos regelbare Getriebe	t 1000 DM	2 496 58 862	2 513 60 123	2 648 60 677	18
2914 24 570	- - Hydrostatische, stufenlos regelbare Getriebe	t 1000 DM	.	20	24	4
2914 24 590	- - Hydrodynamische, stufenlos regelbare Getriebe; Drehmomentwandler	t 1000 DM	.	1 464	2 050	3
2914 24 730	- - Andere Getriebe - - Kugelerollspindeln	t 1000 DM	560 38 291	635 42 030	688 44 900	10
2914 24 750	- - Andere Getriebe (z.B. Reibradgetriebe)	t 1000 DM	2 115 41 159	2 337 43 692	2 561 48 310	18
2914 25 003	Schwungräder sowie Riemen- und Seilscheiben (einschl. Seilrollenblöcke für Flaschenzüge) - aus Eisen oder Stahl, gegossen	t 1000 DM	339 2 527	232 2 329	189 2 325	4

5 Produktion nach Güterarten - Deutschland

Melde-Nr.	Bezeichnung	Einheit	2. VJ 1997	1. VJ 1998	2. VJ 1998	2. VJ 1998 Anzahl Unternehmen
1	2	3	4	5	6	7
2914 25 009	- Andere Schwungräder sowie Riemen- und Seilscheiben (einschl. Seilrollenblöcke für Flaschenzüge)	t 1000 DM	898 29 189	946 .	924 .	5
2914 26 310	Schaltkupplungen und andere Wellenkupplungen (einschl. Universalkupplungen) - - Elastische Kupplungen, drehstarre Kupplungen	t 1000 DM	3 891 75 405	4 105 80 085	4 026 81 284	27
2914 26 330	- - Hydraulische Kupplungen	t 1000 DM	365 24 242	240 16 154	376 25 160	6
2914 26 350	- - Reibungskupplungen und -bremsen	t 1000 DM	941 30 300	1 512 38 376	1 484 37 488	19
2914 26 370	- - Freilaufkupplungen (einschl. Rücklaufsperrern)	t 1000 DM	420 29 670	488 35 899	466 32 757	7
2914 26 390	- - Andere Kupplungen	t 1000 DM	621 22 096	648 22 242	482 13 477	13
2914 31 300	Kugeln, Rollen, Nadeln und andere Teile für Wälzlager - Kugeln, Rollen und Nadeln	t 1000 DM	10 005 119 846	11 041 133 952	11 083 131 640	10
2914 31 500	- Andere Teile für Wälzlager (z.B. Spann- und Abziehhülsen)	1000 DM	148 497	153 168	145 365	13
2914 32 000	Teile für Gelenkketten, aus Eisen oder Stahl	1000 DM	2 372	3 299	2 439	5
2914 33 300	Teile für Wellen, Kurbeln, Gleitlager, Lagergehäuse und Lagerschalen, Getriebe, Schwungräder, Riemen- und Seilscheiben, Wellenkupplungen - für Lagergehäuse von Wälzlagern aller Art	1000 DM	11 122	11 547	11 889	5
2914 33 510	- für Wellen, Kurbeln, Gleitlager, Lagerschalen, Getriebe, Schwungräder, Riemen- und Seilscheiben, Wellenkupplungen - - Kettenräder	1000 DM	26 620	29 667	29 773	32
2914 33 520	- - Stirnräder	1000 DM	119 555	135 056	135 341	81
2914 33 530	- - Kegelräder	1000 DM	17 156	12 008	13 602	29
2914 33 540	- - Schnecken und Schneckenräder	1000 DM	22 556	22 051	23 507	29
2914 33 550	- - Andere Zahnräder und Zahnstangen	1000 DM	22 414	24 664	26 371	34
2914 33 560	- - Teile für Getriebe	1000 DM	106 677	121 450	118 458	48
2914 33 570	- - Teile für Kupplungen	1000 DM	19 681	19 874	20 792	13
2914 33 590	- - Andere Teile, a.n.g.	1000 DM	76 906	75 676	82 859	33
2921 11 300	Brenner für Feuerungen; automatische Feuerungen - Brenner für flüssigen Brennstoff	St 1000 DM	88 422 114 309	92 126 112 182	78 060 100 892	19
2921 11 500	- Andere Brenner (einschl. kombinierter Brenner)	St 1000 DM	21 342 59 486	20 096 50 518	20 350 64 919	22
2921 11 700	- Automatische Feuerungen (einschl. mechanischer Beschicker, Rosten, Entaschern u.ä. Vorrichtungen)	St 1000 DM	.	.	.	3
2921 12 300	Nichtelektrische Industrie- und Laboratoriumsöfen, Abfallverbrennungsöfen - Industrie- und Laboratoriumsöfen zum Schmelzen, Rosten oder anderem Warmbehandeln von Erzen, Schwefelkies oder Metallen	St 1000 DM	101 76 411	58 27 866	67 57 248	16
2921 12 500	- Abfallverbrennungsöfen	t 1000 DM	78 1 767	235 5 869	149 3 376	3
2921 12 900	- Andere nichtelektrische Industrie- und Laboratoriumsöfen	t 1000 DM	9 635 58 084	3 104 44 445	3 427 59 384	11
2921 13 300	Elektrische Industrie- und Laboratoriumsöfen und Apparate zum Warmbehandeln von Stoffen - Backöfen (Widerstandsöfen mit indirekter Beheizung) für Brotfabriken, Bäckereien, Konditoreien und Keksfabriken	St 1000 DM	9 817 40 353	11 468 45 721	10 519 44 438	10

5 Produktion nach Güterarten - Deutschland

Melde-Nr.	Bezeichnung	Einheit	2. VJ 1997	1. VJ 1998	2. VJ 1998	2. VJ 1998 Anzahl Unternehmen
1	2	3	4	5	6	7
2921 13 510	- Andere Widerstandsöfen mit indirekter Beheizung; Öfen und Apparate zum Warmbehandeln von Stoffen mittels Induktion oder dielektrischer Erwärmung; andere elektrische Industrie- und Laboratoriumsöfen - Widerstandsöfen mit indirekter Beheizung (ohne Backöfen)	t 1000 DM	953 51 879	818 40 219	1 066 57 953	20
2921 13 530	- Induktionsöfen	t 1000 DM	333 17 845	770 16 614	501 13 416	6
2921 13 550	- Öfen mit dielektrischer Erwärmung; Apparate zum Warmbehandeln von Stoffen mittels Induktion oder dielektrischer Erwärmung; andere elektrische Industrie- und Laboratoriumsöfen	t 1000 DM	924 60 038	1 131 67 575	974 74 505	17
2921 13 570	- Infrarotöfen	t 1000 DM	.	.	.	2
2921 14 300	Teile für Brenner, Industrie- und Laboratoriumsöfen usw. - für Brenner und automatische Feuerungen	1000 DM	34 988	36 022	31 615	26
2921 14 500	- für nichtelektrische Industrie- und Laboratoriumsöfen	1000 DM	33 347	19 983	24 766	25
2921 14 700	- für elektrische Industrie- und Laboratoriumsöfen und Apparate zum Warmbehandeln von Stoffen	1000 DM	182 166	69 808	52 388	39
2921 91 000	Installation von Öfen und Brennern	1000 DM	19 736	10 958	13 692	25
2921 92 000	Reparatur und Instandhaltung von Öfen und Brennern	1000 DM	53 113	58 479	49 135	41
2922 11 300	Flaschenzüge - mit Elektromotor	St 1000 DM	21 650 78 784	22 535 79 446	21 891 81 452	13
2922 11 500	- Handkettenflaschenzüge	St 1000 DM	5 796 3 105	5 899 2 782	6 041 3 216	4
2922 11 700	- Andere Flaschenzüge	St 1000 DM	1 358 .	1 309 .	1 173 .	3
2922 12 303	Fördermaschinen für Bergwerke; Spezialzugwinden für den Untertagebergbau; andere Zugwinden und Spille - Fördermaschinen für Bergwerke, zum Hochziehen und Herablassen der Förderkörbe oder Skips; Spezialzugwinden für den Untertagebergbau - Fördermaschinen für Bergwerke, zum Hochziehen und Herablassen der Förderkörbe oder Skips	St 1000 DM	.	.	.	1
2922 12 305	- Spezialzugwinden für den Untertagebergbau	St 1000 DM	.	.	.	2
2922 12 530	- Andere Zugwinden und Spille mit Elektromotor oder Kolbenverbrennungsmotor - mit Elektromotor	St 1000 DM	891 21 133	1 786 20 438	1 473 17 610	9
2922 12 550	- mit Kolbenverbrennungsmotor	St 1000 DM	2 802 24 635	3 146 25 838	2 565 23 330	8
2922 12 730	- Andere Zugwinden und Spille - Pneumatische Zugwinden und Spille	St 1000 DM	.	.	.	1
2922 12 750	- Manuelle Zugwinden und Spille	St 1000 DM	2 419 1 439	2 269 1 389	2 718 3 706	9
2922 13 300	Ortsfeste Hebebühnen für Kraftfahrzeugwerkstätten und andere Hubwinden - Ortsfeste Hebebühnen für Kraftfahrzeugwerkstätten	St 1000 DM	5 244 27 682	5 686 29 604	6 433 33 543	11
2922 13 500	- Andere hydraulische Hubwinden (z.B. Hubarbeitsbühnen)	St 1000 DM	23 862 127 921	26 550 103 479	25 964 114 626	49
2922 13 700	- Andere Hubwinden	St 1000 DM	1 276 594 36 427	528 143 33 435	537 120 35 770	12

5 Produktion nach Güterarten - Deutschland

Melde-Nr.	Bezeichnung	Einheit	2. VJ 1997	1. VJ 1998	2. VJ 1998	2. VJ 1998 Anzahl Unternehmen
1	2	3	4	5	6	7
	Derrickkrane; Kabelkrane, Laufkrane, Verladebrücken u.a. Krane; fahrbare Hubportale, Portalhubkraftkarren und Krankraftkarren					
2922 14 200	- Konsol- oder Wandlaufkrane	St 1000 DM	:	:	:	30
	- Hubportale und Portalhubkraftkarren, andere Laufkrane, Portalkrane (ohne Portaldrehkrane), Verladebrücken					
2922 14 330	- Hubportale und Portalhubkraftkarren, auf luftbereiften Rädern fahrend	St 1000 DM	:	:	:	6
2922 14 350	- - Andere Laufkrane, Portalkrane (ohne Portaldrehkrane), Verladebrücken	St 1000 DM	3 434 134 779	1 595 60 680	1 344 49 333	21
2922 14 430	- Turmdrehkrane, Portaldrehkrane	St 1000 DM	249 63 162	131 43 358	135 43 440	4
2922 14 450	- - Portaldrehkrane	St 1000 DM	:	:	:	2
2922 14 500	- Krankraftkarren und andere selbstfahrende Maschinen, Apparate und Geräte	St 1000 DM	:	:	:	2
2922 14 600	- Andere Krane, zum Aufbau auf Straßenfahrzeuge	St 1000 DM	814 32 570	774 30 079	871 34 790	6
2922 14 700	- Andere Krane, a.n.g.	St 1000 DM	2 504 146 451	2 358 84 847	2 441 89 685	19
	Elektrokraftkarren und andere mit Hebevorrichtung ausgerüstete Karren; andere Karren					
2922 15 130	- - Elektrokraftkarren mit Hebevorrichtung	St 1000 DM	8 987 264 024	8 773 257 670	10 144 303 493	19
2922 15 150	- - Andere Elektrokraftkarren	St 1000 DM	2 969 83 157	2 668 70 603	2 837 78 394	9
2922 15 330	- Selbstfahrende Karren mit Hebevorrichtung, nicht elektrisch	St 1000 DM	4 508 205 360	4 959 227 891	5 431 249 626	8
2922 15 350	- - Andere selbstfahrende Karren	St 1000 DM	:	:	:	1
2922 15 500	- Handhubwagen, -roller und andere Karren	St 1000 DM	14 247 11 756	15 678 13 252	14 894 12 719	12
2922 15 730	- - Andere Kraftkarren, ohne Hebevorrichtung	St 1000 DM	188 7 628	85 2 416	64 2 968	6
2922 15 750	- - Elektrokraftkarren	St 1000 DM	:	:	:	2
	Personen- und Lastenaufzüge, Rolltreppen und Rollsteige					
2922 16 303	- Personen- und Lastenaufzüge, elektrisch (z.B. Bauaufzüge, Fördervorrichtungen mit Körben oder Skips)	St 1000 DM	3 700 37 710	2 218 29 858	.	8
2922 16 305	- - Bauaufzüge	St 1000 DM	:	:	:	1
2922 16 309	- - Förderkörbe und Gefäßfördereinrichtungen (Skips)	St 1000 DM	-	-	.	1
2922 16 309	- - Andere Personen- und Lastenaufzüge, elektrisch	St 1000 DM	2 261 178 635	2 277 141 486	2 304 158 842	48
2922 16 500	- Andere Personen- und Lastenaufzüge	St 1000 DM	2 858 163 942	2 494 131 277	2 492 126 834	56
2922 16 700	- Rolltreppen und Rollsteige	St 1000 DM	772 128 460	748 140 250	806 144 067	3
2922 17 100	- Stetigförderer	St 1000 DM	:	:	:	7
2922 17 330	- - Pneumatische Stetigförderer für die Landwirtschaft	St 1000 DM	4 084	1 644	2 073	27
2922 17 350	- - Andere pneumatische Stetigförderer	St 1000 DM	6 283 130 957	5 757 106 705	5 147 115 353	9
	- für Schüttgut	St 1000 DM	522 25 105	487 19 291	446 18 475	
	- - Andere pneumatische Stetigförderer (z.B. Rohrpostanlagen)	St 1000 DM	:	:	:	

5 Produktion nach Güterarten - Deutschland

Melde-Nr.	Bezeichnung	Einheit	2. VJ 1997	1. VJ 1998	2. VJ 1998	2. VJ 1998 Anzahl Unternehmen
1	2	3	4	5	6	7
2922 17 500	- Stetigförderer mit Kübeln, für Waren	St 1000 DM	13 115	10 956	9 206	9
2922 17 730	- Stetigförderer mit Bändern oder Gurten	St 1000 DM	5 522 166 184	5 678 121 348	9 437 159 241	51
2922 17 750	- für Schüttgut (z.B. Großförderbandanlagen für den Tagebau, Absetzer, Abraum-Förderbrücken)	St 1000 DM	30 470 197 066	28 689 147 749	26 681 134 710	78
2922 17 930	- - Andere Stetigförderer mit Bändern und Gurten, für Waren	St 1000 DM	33 845 108 874	87 504	105 178	44
2922 17 950	- Scheibenrollenbahnen und andere Rollenbahnen; andere Stetigförderer	St 1000 DM	79 240 343 184	31 762 338 525	38 086 340 778	123
2922 18 100	- - Andere Stetigförderer für Waren	St 1000 DM	3 236 10 739	3 384 11 726	4 653	4
2922 18 200	Aufschieber, Vorzieher, Umgleiser u.ä. Vorrichtungen zum Bewegen von Schienenfahrzeugen; Seilschwebbahnen usw.; andere Maschinen usw. zum Beladen, Entladen oder Fördern	St 1000 DM	23 8 193	44 19 799	48 16 794	7
2922 18 300	- Seilschwebbahnen, Sessel- und Schlepplifte; Zugmechanismen für Standseilbahnen	St 1000 DM	2 041 24 959	2 611 28 468	2 366 25 762	7
2922 18 500	- Lademaschinen für die Landwirtschaft, a.n.g. (z.B. Schlepperanbaulader)	St 1000 DM	2 416 14 002	2 485 13 960	2 779 18 703	9
2922 18 730	- - Andere Maschinen, Apparate und Geräte zum Heben, Be- und Entladen oder Fördern usw. (ohne solche für die Landwirtschaft)	St 1000 DM	316 62 364	147 41 262	219 41 390	14
2922 18 750	- Hubtische, Ladebrücken, Hubladebühnen	St 1000 DM	2 416 14 002	2 485 13 960	2 779 18 703	9
2922 18 773	- - Regalbediengeräte	St 1000 DM	316 62 364	147 41 262	219 41 390	14
2922 18 779	- - für Kokereien (z.B. Koksandrückmaschinen, Koksfüll-, -löschwagen und -überleitwagen)	St 1000 DM	15 435 104 091	16 986 97 311	16 876 112 721	52
2922 19 300	- - - Andere Maschinen, Apparate und Geräte zum Heben, Be- und Entladen oder Fördern, a.n.g.	St 1000 DM	346 567	330 072	329 461	198
2922 19 503	Teile für Hebezeuge und Fördermittel	1000 DM	960	454	.	3
2922 19 509	- für Fördermaschinen (Untertagebergbau), Stapelkarren, andere Maschinen, Apparate und Geräte zum Heben usw.	1000 DM	171 769	244 420	235 542	41
2922 19 700	- für Förderkörbe, Personenaufzüge, Lastenaufzüge oder Rolltreppen	1000 DM	78 859	77 542	84 561	15
2922 20 000	- für Förderkörbe	1000 DM	4 570 42 077	4 019 37 740	4 431 39 016	31
2922 91 003	- Eimer, Kübel, Schaufeln, Löffel, Greifer und Zangen für Krane, Bagger usw.	1000 DM	3 766	2 208	2 595	6
2922 91 009	- Installation von Hebezeugen und Fördermitteln (ohne Aufzüge und Rolltreppen)	1000 DM	131 451	97 873	138 129	85
2922 91 009	- für den Bergbau	1000 DM				
2922 91 009	- für andere Zwecke	1000 DM				

5 Produktion nach Güterarten - Deutschland

Melde-Nr.	Bezeichnung	Einheit	2. VJ 1997	1. VJ 1998	2. VJ 1998	2. VJ 1998 Anzahl Unternehmen
1	2	3	4	5	6	7
2922 92 000	Reparatur und Instandhaltung von Hebezeugen und Fördermitteln	1000 DM	487 324	546 551	540 130	253
	Wärmeaustauscher; Apparate und Vorrichtungen für die Verflüssigung von Luft oder anderen Gasen					
2923 11 320	- Wärmeaustauscher	St	95 855	153 753	114 950	24
2923 11 330	- für lufttechnische Anlagen	1000 DM	77 230	70 664	73 279	
2923 11 330	- für die chemische und verwandte Industrie	St	1 157	1 127	1 123	26
2923 11 350	- für die Nahrungsmittel- und Getränkeindustrie	1000 DM	35 281	46 001	41 643	
2923 11 350	- für die Nahrungsmittel- und Getränkeindustrie	St	1 163	1 162	1 269	6
2923 11 370	- für andere Industrien	1000 DM	5 326	5 045	12 139	
2923 11 370	- für andere Industrien	St	216 630	257 975	264 734	36
2923 11 500	- Apparate und Vorrichtungen für die Verflüssigung von Luft oder anderen Gasen	1000 DM	107 230	124 497	127 022	
2923 12 300	Klimageräte	St	100	122	145	5
2923 12 300	- Kompaktgeräte, zum Einbau in Wände oder Fenster	1000 DM	.	.	.	
2923 12 503	- Andere Klimageräte, mit Kälteerzeugungsvorrichtung	St	14 824	15 770	14 662	19
2923 12 503	- Mobile Klimageräte	1000 DM	63 851	66 162	67 417	
2923 12 505	- Splitgeräte	St	9 018	8 059	6 119	4
2923 12 507	- Nichtmobile Kompaktgeräte (nicht zum Einbau in Wänden usw.)	1000 DM	17 584	37 892	22 218	5
2923 12 700	- Andere Klimageräte, ohne Kälteerzeugungsvorrichtung	St	10 987	11 256	11 029	20
2923 12 700	- Andere Klimageräte, ohne Kälteerzeugungsvorrichtung	1000 DM	95 825	123 585	104 355	
2923 13 330	Kühlmöbel u.a. Einrichtungen, Maschinen, Apparate und Geräte zur Kälteerzeugung; Wärmepumpen	St	39 496	29 606	28 026	40
2923 13 330	- Schaukühlmöbel	1000 DM	159 283	145 269	185 369	
2923 13 330	- für tiefgekühlte Waren	St	.	.	.	3
2923 13 350	- Andere Schaukühlmöbel	1000 DM	.	.	.	
2923 13 400	- Gefrier- und Tiefkühlmöbel (ohne Gefrier-, Tiefkühltruhen mit einem Inhalt von 800 l oder weniger und Gefrier- und Tiefkühlschränke mit einem Inhalt von 900 l oder weniger)	St	.	89 763	.	7
2923 13 500	- Andere Kühlmöbel	1000 DM	578 1 745	1 134	126 1 334	4
2923 13 500	- Andere Einrichtungen, Maschinen, Apparate und Geräte zur Kälteerzeugung; Wärmepumpen	St	21 624	16 491	21 820	22
2923 13 500	- Andere Einrichtungen, Maschinen, Apparate und Geräte zur Kälteerzeugung; Wärmepumpen	1000 DM	62 857	49 997	61 524	
2923 13 733	- Kompressionskälteerzeugungseinrichtungen, bei denen der Kondensator als Wärmeaustauscher ausgebildet ist	St	.	.	.	2
2923 13 733	- für Haushaltskältegeräte darunter zum Absatz bestimmt	St	.	.	.	2
2923 13 739	- Andere Kompressionskälteerzeugungseinrichtungen	1000 DM	.	.	.	5
2923 13 750	- Absorptionswärmepumpen	St	.	.	.	-
2923 13 750	- Absorptionswärmepumpen	1000 DM	-	-	-	
2923 13 903	- Kompressionswärmepumpen, andere Einrichtungen, Maschinen, Apparate und Geräte zur Kälteerzeugung	St	.	.	.	6
2923 13 903	- Kompressionswärmepumpen bis 15 kW Anschlußleistung	1000 DM	.	.	.	
2923 13 905	- Kompressionswärmepumpen über 15 kW Anschlußleistung	St	.	.	.	1
2923 13 909	- Andere Einrichtungen, Maschinen, Apparate und Geräte zur Kälteerzeugung	1000 DM	.	.	.	
2923 14 130	Apparate zum Filtrieren oder Reinigen von Gasen, a.n.g.	St	28 669	32 723	35 744	54
2923 14 130	- von Luft	1000 DM	179 675	192 792	214 954	
2923 14 150	- Feinstfilterapparate	St	15 410	13 166	13 517	16
2923 14 150	- Andere Apparate zum Filtrieren oder Reinigen von Luft	1000 DM	129 173	34 825	72 098	
2923 14 150	- Andere Apparate zum Filtrieren oder Reinigen von Luft	St	299 116	252 996	484 887	79
2923 14 150	- Andere Apparate zum Filtrieren oder Reinigen von Luft	1000 DM	115 555	115 460	114 181	

5 Produktion nach Güterarten - Deutschland

Melde-Nr.	Bezeichnung	Einheit	2. VJ 1997	1. VJ 1998	2. VJ 1998	2. VJ 1998 Anzahl Unternehmen
1	2	3	4	5	6	7
2923 14 200	- von anderen Gasen, durch nasses Verfahren	St 1000 DM	.	3 148	4 374	4
2923 14 300	- von anderen Gasen, durch elektrostatisches Verfahren	St 1000 DM	.	13 174	13 448	7
2923 14 403	- von anderen Gasen, durch katalytisches Verfahren - Abgasreinigungssysteme für Straßenfahrzeuge	St 1000 DM	4 563 137 435 788	5 458 110 516 738	5 703 280 557 983	9
2923 14 409	- - Andere katalytische Gasfiltrier- oder Gasreinigungssysteme	St 1000 DM	29 7 232	6 758	8 547	4
2923 14 500	- von anderen Gasen, durch thermisches Verfahren	St 1000 DM	112 33 640	27 072	40 864	7
2923 14 600	- von anderen Gasen, durch andere Verfahren	St 1000 DM	6 337 56 965	7 123 55 326	8 903 68 545	19
2923 20 300	Ventilatoren (ohne Tisch-, Boden-, Wand-, Decken-, Dach- oder Fensterventilatoren, mit einer Leistung von 125 W oder weniger) - Axialventilatoren darunter zum Absatz bestimmt	St St 1000 DM	* . 130 321	. . 151 068	. . 142 988	41 41
2923 20 500	- Zentrifugalventilatoren darunter zum Absatz bestimmt	St St 1000 DM	* . 58 776	. . 54 584	. . 52 368	8 8
2923 20 700	- Andere Ventilatoren darunter zum Absatz bestimmt	St St 1000 DM	* . 110 044	. . 234 162 114 270	252 539 252 539 118 851	37 37
2923 30 100	Teile für Klimageräte, Kühl- und Gefrierschränke, Wärmepumpen, Wärmeaustauscher u.ä. - für Klimageräte	1000 DM	90 296	107 603	97 807	40
2923 30 300	- Möbel, zur Aufnahme einer Kälteerzeugungseinrichtung hergerichtet	St 1000 DM	4 827	.	.	2
2923 30 500	- Verdampfer und Kondensatoren (ohne solche für Haushaltsgeräte)	St 1000 DM	16 213 13 519	17 969 13 850	19 352 14 989	7
2923 30 701	- - Andere Teile für Kühl- und Gefrierschränke, Wärmepumpen usw. - für Haushaltskühlschränke sowie für kombinierte Kühl- und Gefrierschränke mit gesonderten Außentüren	1000 DM	17 885	18 115	19 035	11
2923 30 703	- - für andere Kühl-, Tiefkühl- und Gefrierschränke und -truhen	1000 DM	4 966	3 563	3 952	3
2923 30 705	- - für Wärmepumpen	1000 DM	-	-	.	1
2923 30 709	- - für andere Einrichtungen, Maschinen, Apparate und Geräte zur Kälteerzeugung	1000 DM	65 532	61 740	81 414	21
2923 30 901	- Teile für Apparate und Vorrichtungen zum Behandeln von Stoffen durch auf einer Temperaturänderung beruhende Vorgänge (z.B. Wärmeaustauscher, Trockner) - für nichtelektrische Durchlauferhitzer und Heißwasserspeicher	1000 DM	.	.	.	5
2923 30 902	- - für Wärmeaustauscher für lufttechnische Anlagen	1000 DM	66 780	70 074	67 295	17
2923 30 903	- - für Sterilisierapparate für medizinische oder chirurgische Zwecke oder für Laboratorien	1000 DM	.	13 043	13 581	6
2923 30 904	- - für Apparate und Vorrichtungen für die Verflüssigung von Luft oder anderen Gasen	1000 DM	41 770	29 112	.	4
2923 30 905	- - für Apparate und Vorrichtungen für die Nahrungs- und Genußmittelindustrie	1000 DM	21 913	21 694	21 457	17
2923 30 906	- - für Apparate und Vorrichtungen für die chemische und verwandte Industrie	1000 DM	65 904	34 284	45 876	28
2923 30 907	- - für Trockner	1000 DM	10 503	10 305	11 362	12
2923 30 908	- - für Destillier- und Rektifizierapparate	1000 DM	.	.	.	1

5 Produktion nach Güterarten - Deutschland

Melde-Nr.	Bezeichnung	Einheit	2. VJ 1997	1. VJ 1998	2. VJ 1998	2. VJ 1998 Anzahl Unternehmen
1	2	3	4	5	6	7
2923 30 909	- - für andere Apparate und Vorrichtungen	1000 DM	59 371	60 701	58 304	45
2923 91 003	Installation von Kälte- und lufttechnischen Erzeugnissen, für gewerbliche Zwecke - von Wärmeaustauschern für die chemische und verwandte Industrie	1000 DM	2 065	1 710	2 108	4
2923 91 005	- von Wärmeaustauschern für die Nahrungsmittel- und Getränkeindustrie	1000 DM	23 111	15 941	15 037	7
2923 91 009	- von anderen Kälte- und lufttechnischen Erzeugnissen, für gewerbliche Zwecke	1000 DM	191 107	135 808	151 350	71
2923 92 000	Reparatur und Instandhaltung von Kälte- und lufttechnischen Erzeugnissen, für gewerbliche Zwecke	1000 DM	65 268	58 901	59 792	79
2924 11 300	Generatortorgas-, Wassergaserzeuger; Acetylenentwickler u.ä. Destillier- und Rektifizierapparate - Generatortorgas-, Wassergaserzeuger; Acetylenentwickler u.ä. mit Wasser arbeitende Gaserzeuger, auch mit ihren Gasreinigern	St 1000 DM	47 470	64 268	.	5
2924 11 500	- Destillier- und Rektifizierapparate	St 1000 DM	20 830	35 309	20 386	5
2924 12 330	Apparate zum Filtrieren oder Reinigen von Flüssigkeiten - von Wasser - - auf chemischem Wege	St 1000 DM	12 932 118 663	9 555 104 270	12 613 136 431	39
2924 12 350	- - auf anderem Wege	St 1000 DM	189 116 218 920	162 094 230 370	145 587 246 413	63
2924 12 500	- von Getränken (ohne Wasser)	St 1000 DM	9 753	9 660	8 722	6
2924 12 730	- von anderen Flüssigkeiten - - für die chemische Industrie	St 1000 DM	7 961 26 436	10 883 48 571	10 564 53 150	19
2924 12 750	- - für andere Industrien	St 1000 DM	312 159 92 215	373 813 100 650	354 092 120 440	30
2924 13 300	Öl-, Kraftstoff- und Luftansaugfilter für Kolbenverbrennungsmotoren - Öl- und Kraftstofffilter	1000 St 1000 DM	51 378 144 195	158 636	168 875	15
2924 13 500	- Luftansaugfilter	1000 St 1000 DM	19 060 154 680	190 851	198 894	8
2924 21 303	Verpackungsmaschinen - Maschinen zum Reinigen, Trocknen oder Sterilisieren von Packmitteln (z.B. Flaschen, Dosen o.ä. Behältnisse) oder Packstoffen - - von Flaschen und Getränkedosen	St 1000 DM	66 49 091	86 48 977	82 42 119	7
2924 21 309	- - von anderen Packmitteln oder Packstoffen	St 1000 DM	77 22 098	101 19 009	180 33 937	5
2924 21 501	- Maschinen zum Füllen, Verschließen oder Etikettieren formstabiler oder flexibler Packmittel (einschl. Form-, Füll- und Verschließmaschinen); Maschinen zum Versetzen von Getränken mit Kohlensäure - Abfüllmaschinen für Getränkepackungen (auch Füll- und Verschließmaschinen)	St 1000 DM	749 135 637	719 145 941	682 157 859	15
2924 21 502	- - Andere Maschinen zum Abfüllen flüssiger und pastöser Füllgüter in formstabile Packmittel (auch Füll- und Verschließmaschinen)	St 1000 DM	527 90 740	770 67 647	1 200 89 735	31
2924 21 503	- - Maschinen zum Abfüllen schütt- und rieselfähiger Füllgüter in formstabile Packmittel (auch Füll- und Verschließmaschinen)	St 1000 DM	364 46 777	418 43 793	409 51 296	15
2924 21 504	- - Maschinen zum Füllen flexibler Packmittel (z.B. Beutel, Säcke; auch Füll- und Verschließmaschinen)	St 1000 DM	1 299 155 704	1 482 148 839	1 554 93 552	13

5 Produktion nach Güterarten - Deutschland

Melde-Nr.	Bezeichnung	Einheit	2. VJ 1997	1. VJ 1998	2. VJ 1998	2. VJ 1998 Anzahl Unternehmen
1	2	3	4	5	6	7
2924 21 505	-- Verschleißmaschinen für formstabile und flexible Packmittel (Einfunktionsmaschinen)	St 1000 DM	850 31 284	839 27 424	756 23 172	18
2924 21 506	-- Kalt- oder Wärmefzieh-Füll- und Verschleißmaschinen	St 1000 DM	418 117 884	352 122 479	435 149 572	9
2924 21 507	-- Andere Form-, Füll- und Verschleißmaschinen (z.B. für Schlauchbeutel- oder Siegelrandbeutelverpackungen)	St 1000 DM	2 157 82 150	2 255 59 925	2 115 79 421	26
2924 21 508	-- Etikettier- u.a. Ausstattungsmaschinen	St 1000 DM	3 339 81 692	2 708 66 645	2 878 86 043	23
2924 21 509	-- Maschinen und Apparate zum Versetzen von Getränken mit Kohlensäure	St 1000 DM	37 4 412	56 6 916	60 5 795	3
2924 21 701	- - Andere Verpackungsmaschinen (z.B. Einschlag-, Wrap-Around-, Sammelpackmaschinen, Maschinen zum Sichern von Transportverpackungen)	St 1000 DM	154 61 632	135 55 814	173 75 146	19
2924 21 703	-- Kartonnierer	St 1000 DM	134 30 333	128 25 633	121 27 337	14
2924 21 705	-- Sammelpackmaschinen für Getränkepackungen	St 1000 DM	578 72 066	305 87 574	330 91 221	6
2924 21 706	-- Andere Sammelpackmaschinen	St 1000 DM	651 88 674	585 91 044	607 76 663	24
2924 21 708	-- Umreifungs- und Umschnürungsmaschinen	St 1000 DM	1 392 40 803	1 215 39 864	1 639 45 722	11
2924 21 709	-- Andere Verpackungsmaschinen	St 1000 DM	446 76 996	522 78 817	577 88 589	23
2924 22 330	Haushalts-, Personenwaagen; Waagen für Stetigförderer; Absack-, Abfüll-, Dosier- u.a. Waagen	St 1000 DM	.	.	.	2
2924 22 350	-- Personenwaagen (auch Säuglingswaagen)	St 1000 DM	.	.	.	2
2924 22 530	- Waagen für Stetigförderer; Absack-, Abfüll-, Dosier- u.a. Waagen zur Verwiegung konstanter Gewichtsmengen	St 1000 DM	.	.	.	
2924 22 550	-- Waagen für Stetigförderer zum kontinuierlichen Wiegen	St 1000 DM	386 14 892	282 9 885	816 20 346	9
2924 23 100	- Absack-, Abfüll-, Dosier- u.a. Waagen zur Verwiegung konstanter Gewichtsmengen	St 1000 DM	408 34 034	381 31 740	425 33 702	18
2924 23 330	Sortierwaagen; Ladenwaagen; Brückenwaagen; andere Waagen	St 1000 DM	483 13 537	993 13 040	911 14 398	5
2924 23 350	- Sortierwaagen und selbsttätige Kontrollwaagen zum Überprüfen eines vorgegebenen Gewichts	St 1000 DM	13 911 26 454	19 133 28 919	17 982 31 246	11
2924 23 373	-- Plattformwaagen (einschl. Brückenwaagen für eine Höchstlast von 5 000 kg oder weniger)	St 1000 DM	6 808	6 794	12 178	3
2924 23 379	-- Einzel- und Mehrkomponentenwaagen, Gemengewägeinrichtungen	St 1000 DM	.	.	.	2
2924 23 500	-- Andere Waagen	St 1000 DM	4 181 38 020	4 734 44 551	4 132 48 114	14
2924 23 700	-- Briefwaagen	St 1000 DM	.	.	.	2
	-- Andere Waagen (ohne Briefwaagen)	St 1000 DM	13 681	6 978	10 118	11

5 Produktion nach Güterarten - Deutschland

Melde-Nr.	Bezeichnung	Einheit	2. VJ 1997	1. VJ 1998	2. VJ 1998	2. VJ 1998 Anzahl Unternehmen
1	2	3	4	5	6	7
2924 24 100	Spritzpistolen, Sandstrahlmaschinen, Wasserstrahlreinigungs- u.ä. Strahlapparate - Feuerlöscher (auch mit Füllung)	St 1000 DM	759 982 96 342	680 348 90 882	652 723 86 705	11
2924 24 330	- Spritzpistolen u.ä. Apparate - - für Lacke, Farben, Leime	St 1000 DM	67 826 13 637	66 145 13 414	71 461 13 651	9
2924 24 350	- - Andere Spritzpistolen u.ä. Apparate	St 1000 DM	9 756	10 838	13 073	8
2924 24 501	- Wasserstrahlreinigungsapparate, Sandstrahlmaschinen, Dampfstrahlapparate u.ä. Strahlapparate - - Wasserstrahlreinigungsapparate mit eingebautem Motor	St 1000 DM	163 373	167 275	156 640	15
2924 24 503	- - Sandstrahlmaschinen	St 1000 DM	1 260 19 145	17 438	21 342	6
2924 24 505	- - Dampfstrahlapparate u.ä. Strahlapparate (z.B. Gußputzmaschinen und -einrichtungen)	St 1000 DM	33 7 683	29 6 360	24 4 609	4
2924 24 703	- Sonstige mechanische Apparate zum Verteilen, Verspritzen oder Zerstäuben von Flüssigkeiten oder Pulver (ohne solche für die Landwirtschaft oder den Gartenbau) - - Spritz- und Sprühautomaten und -systeme für Lacke, Farben, Leime	St 1000 DM	342 57 581	405 51 600	362 37 383	10
2924 24 705	- - Andere Spritz- und Sprühgeräte für Lacke, Farben, Leime	St 1000 DM	9 700 87 337	8 746 53 557	9 699 41 756	20
2924 24 709	- - Andere Strahlapparate, -geräte und -systeme	St 1000 DM	8 672 280 277	7 622 223 798	5 326 241 788	27
2924 25 130	Metalloplastische Dichtungen - für Kraftfahrzeuge	t 1000 DM	5 082 192 508	5 087 194 032	5 156 202 739	20
2924 25 150	- Andere metalloplastische Dichtungen	t 1000 DM	285 17 613	466 19 909	459 20 839	11
2924 31 300	Zentrifugen - für Laboratorien	St 1000 DM	10 521 28 459	11 509 31 874	9 779 28 419	6
2924 31 530	- für andere Industrien - - für die chemische und verwandte Industrie	St 1000 DM	458 65 095	260 33 735	312 55 743	9
2924 31 550	- - für die Nahrungs- und Genußmittelindustrie	St 1000 DM	846 48 541	563 37 354	29 635	8
2924 31 570	- - für andere Industrien	St 1000 DM	1 157 18 779	714 17 172	48 180	7
2924 32 300	Kalender und Walzwerke - Textilkalender	St 1000 DM	16 12 518	11 7 820	8 16 816	3
2924 32 503	- Andere Kalender und Walzwerke - - für Gummi	St 1000 DM	- -	- -	- -	-
2924 32 505	- - für Kunststoffe	St 1000 DM	· ·	· ·	· ·	1
2924 32 509	- - für andere Werkstoffe	St 1000 DM	· ·	· ·	· ·	1
2924 33 300	Warenverkaufsautomaten (einschl. Geldwechselautomaten) - mit Heiz- oder Kühlvorrichtung	St 1000 DM	9 810 34 927	7 201 24 905	11 171 37 970	5
2924 33 500	- Andere Warenverkaufsautomaten (einschl. Geldwechselautomaten)	St 1000 DM	28 818 61 753	27 823 69 684	34 381 76 085	12
2924 40 300	Maschinen und Apparate für die Behandlung von Stoffen durch Temperaturänderung, a.n.g. - Wasserrückkühlvorrichtungen und -apparate (Wärmeaustausch nicht über Wandungen)	St 1000 DM	531 33 698	586 24 996	633 27 679	11
2924 40 500	- Apparate und Vorrichtungen zum Aufdampfen von Metall im Vakuum	St 1000 DM	280 84 741	234 137 188	310 106 957	7
2924 40 730	- Andere Apparate für die Behandlung von Stoffen durch Temperaturänderung (ohne Haushaltsapparate) - - für die chemische Industrie	St 1000 DM	15 083 96 106	14 837 51 441	14 871 107 920	25

5 Produktion nach Güterarten - Deutschland

Melde-Nr.	Bezeichnung	Einheit	2. VJ 1997	1. VJ 1998	2. VJ 1998	2. VJ 1998 Anzahl Unternehmen
1	2	3	4	5	6	7
2924 40 751	- - für die Nahrungs- und Genußmittelindustrie - - - für die Obst- und Gemüseverarbeitung (z.B. Blanchiere, Dampfschälmaschinen, Koch- und Dämpfanlagen)	St 1000 DM	130 5 133	80 1 507	90 2 545	4
2924 40 752	- - - für die Zuckerindustrie	St 1000 DM	.	.	.	1
2924 40 753	- - - für die Speiseöl- und Speisefettindustrie	St 1000 DM	-	-	-	-
2924 40 754	- - - für die Süßwaren-Industrie (z.B. Röstanlagen für Kakaobohnen und Nüsse, Temperiermaschinen, Vorlöse- und Zuckieranlagen)	St 1000 DM	386 41 834	227 32 367	405 46 727	6
2924 40 755	- - - für Schlachthöfe und Fleischereien (z.B. Fleischereikochanlagen, Räucheranlagen)	St 1000 DM	688 39 720	689 36 981	638 33 814	8
2924 40 756	- - - für die Kaffee- und Tabakindustrie	St 1000 DM	.	.	.	1
2924 40 757	- - - für die Getränkeindustrie (z.B. Würzpfannen, Würzkochanlagen, Tunnelpasteure)	St 1000 DM	25 12 014	19 9 861	.	2
2924 40 759	- - - für andere Zweige der Nahrungs- und Genußmittelindustrie	St 1000 DM	482 4 451	3 323	3 236	6
2924 40 770	- - für andere Industrien	St 1000 DM	71 457 51 257	55 011 43 921	48 144 48 993	24
2924 51 000	Teile für Generatortgas-, Wassergaserzeuger, Acetylenentwickler usw.	1000 DM	.	3 127	4 949	3
2924 52 300	Teile für Zentrifugen und Apparate zum Filtrieren und Reinigen von Flüssigkeiten oder Gasen - Teile für Zentrifugen (einschl. Trockenschleudern)	1000 DM	36 557	36 073	28 746	14
2924 52 530	- Teile für Apparate zum Filtrieren oder Reinigen von Flüssigkeiten oder Gasen - - für Gase	1000 DM	17 831	17 050	20 161	31
2924 52 550	- - für Flüssigkeiten	1000 DM	88 082	85 763	80 046	56
2924 53 131	Walzen und Teile für Kalander und Walzwerke, Teile für Waagen, mechanische Apparate zum Verteilen von Flüssigkeiten usw., Warenverkaufsautomaten - Walzen und Teile für Kalander und Walzwerke - - Walzen - - - aus Eisen oder Stahl, gegossen	St 1000 DM	.	.	.	2
2924 53 133	- - - aus Stahl, freiformgeschmiedet	St 1000 DM	.	.	.	2
2924 53 139	- - - aus anderen Werkstoffen	St 1000 DM	322 032 95 236	320 516 87 952	342 039 89 357	21
2924 53 150	- - Andere Teile für Kalander und Walzwerke	1000 DM	17 291	21 821	24 833	14
2924 53 203	- Teile für Waagen (auch Gewichte) - - für Industriewaagen	1000 DM	29 866	52 594	25 409	22
2924 53 209	- - für andere Waagen	1000 DM	3 090	390	515	4
2924 53 330	- Teile für mechanische Apparate zum Verteilen von Flüssigkeiten usw. - - für die Landwirtschaft oder den Gartenbau	1000 DM	970	1 013	3 450	4
2924 53 350	- - Andere Teile für mechanische Apparate zum Verteilen von Flüssigkeiten usw.	1000 DM	154 975	159 096	152 947	42
2924 53 500	- Teile für Warenverkaufsautomaten	1000 DM	27 091	28 288	30 005	7
2924 54 003	Andere Teile für Maschinen, Apparate und Geräte für unspezifische Verwendung, a.n.g. - Gleitringdichtungen für Pumpen, Rührwerke u.a.	1000 DM	65 537	64 109	66 617	9

5 Produktion nach Güterarten - Deutschland

Melde-Nr.	Bezeichnung	Einheit	2. VJ 1997	1. VJ 1998	2. VJ 1998	2. VJ 1998 Anzahl Unternehmen
1	2	3	4	5	6	7
2924 54 009	- Andere Teile (ohne Gleitringdichtungen)	1000 DM	147 908	165 005	174 238	97
2924 60 000	Gewerbliche Geschirrspülmaschinen	St	13 311	14 760	13 698	10
	Teile für Geschirrspülmaschinen und Verpackungsmaschinen	1000 DM	108 681	105 664	101 473	
2924 70 003	- für Haushaltsgeschirrspülmaschinen	1000 DM	16 388	17 074	15 047	4
2924 70 005	- für andere Geschirrspülmaschinen	1000 DM	9 995	7 893	8 948	6
2924 70 009	- für Verpackungsmaschinen	1000 DM	275 500	246 883	257 925	116
2924 91 001	Installation von Maschinen für unspezifische Verwendung, a.n.g. - von Maschinen und Apparaten für die chemische und verwandte Industrie, Wasserbehandlung, Gaserzeugung	1000 DM	30 710	24 458	36 511	29
2924 91 002	- von Maschinen und Apparaten für das Nahrungs- und Genußmittelgewerbe (einschl. Verpackungsmaschinen)	1000 DM	71 052	52 592	59 421	45
2924 91 003	- von Waagen für gewerbliche Zwecke	1000 DM	4 050	2 186	2 946	11
2924 91 004	- von Maschinen und Apparaten zur Beschichtung mit Farben, Lacken, Leimen oder zum Aufdampfen von Metall im Vakuum	1000 DM	7 448	24 291	15 824	8
2924 91 009	- von sonstigen Maschinen für unspezifische Verwendung, a.n.g.	1000 DM	97 280	79 676	106 170	50
2924 92 000	Reparatur und Instandhaltung von Maschinen für unspezifische Verwendung, a.n.g.	1000 DM	141 123	124 846	138 732	213
2931 10 000	Einachsschlepper	St	.	.	.	2
	Acker- und Forstschlepper, mit einer Motorleistung von 37 kW oder weniger	1000 DM	.	.	.	
	- mit einer Motorleistung von 18 kW oder weniger	St	.	.	.	1
2931 21 330	- - Zweiradantrieb	1000 DM	.	.	.	
2931 21 350	- - Allradantrieb	St	.	.	.	2
	- mit einer Motorleistung von mehr als 18 kW bis 37 kW	1000 DM	.	.	.	
2931 21 530	- - Zweiradantrieb	St	.	.	.	2
		1000 DM	.	.	.	
2931 21 550	- - Allradantrieb	St	283	283	193	4
	Acker- und Forstschlepper, mit einer Motorleistung von mehr als 37 kW bis 59 kW	1000 DM	8 604	9 428	7 735	
2931 22 030	- Zweiradantrieb	St	203	150	169	4
		1000 DM	9 260	6 687	7 869	
2931 22 050	- Allradantrieb	St	1 099	1 430	1 743	5
	Acker- und Forstschlepper, mit einer Motorleistung von mehr als 59 kW	1000 DM	54 541	71 625	83 423	
	- mit einer Motorleistung von mehr als 59 kW bis 75 kW	St	.	.	.	1
2931 23 330	- - Zweiradantrieb	1000 DM	.	.	.	
2931 23 390	- - Allradantrieb	St	3 751	2 964	2 873	4
	- mit einer Motorleistung von mehr als 75 kW bis 90 kW	1000 DM	214 551	173 558	162 831	
2931 23 530	- - Zweiradantrieb	St	.	.	.	1
		1000 DM	.	.	.	
2931 23 550	- - Allradantrieb	St	2 656	.	.	3
	- mit einer Motorleistung von mehr als 90 kW	1000 DM	177 390	.	.	
2931 23 730	- - Zweiradantrieb	St	-	-	-	-
		1000 DM	-	-	-	
2931 23 750	- - Allradantrieb	St	3 418	2 414	2 788	5
	Andere Zugmaschinen (ohne Sattel-Straßenzug- und Gleiskettenzugmaschinen)	1000 DM	306 650	256 947	283 396	
2931 24 030	- Zweiradantrieb	St	.	.	.	1
		1000 DM	.	.	.	
2931 24 050	- Allradantrieb	St	-	.	.	2
		1000 DM	-	.	.	

5 Produktion nach Güterarten - Deutschland

Melde-Nr.	Bezeichnung	Einheit	2. VJ 1997	1. VJ 1998	2. VJ 1998	2. VJ 1998 Anzahl Unternehmen
1	2	3	4	5	6	7
2931 90 000	Reparatur und Instandhaltung von Schleppern und anderen Zugmaschinen	1000 DM	5 409	5 355	5 479	25
2932 11 300	Pflüge und Scheibeneggen - Scharpflüge	St 1000 DM	1 200 24 780	1 227 24 545	1 071 22 250	8
2932 11 530	- - Andere Pflüge - - Scheibenpflüge	St 1000 DM	- -	- -	- -	-
2932 11 550	- - - Andere Pflüge (ohne Scheibenpflüge)	St 1000 DM	1
2932 11 700	- - Scheibeneggen	St 1000 DM	3
2932 12 130	Grubber (Kultivatoren), andere Eggen, andere Bodenbearbeitungsmaschinen (Jät- und Hackmaschinen) - Grubber (Kultivatoren, auch Fräsen und Zinkenrotoren) - - mit feststehenden Werkzeugen	St 1000 DM	1 316 13 046	1 065 12 057	1 506 16 510	11
2932 12 150	- - Rotierende Grubber für Zapfwellenantrieb (Fräsen und Zinkenrotoren)	St 1000 DM	1 920 10 953	2 701 11 678	2 314 11 539	9
2932 12 330	- - - Andere Eggen (z.B. Zahneggen) - - nicht für Zapfwellenantrieb	St 1000 DM	533 1 464	610 1 418	143 371	5
2932 12 350	- - für Zapfwellenantrieb	St 1000 DM	605 9 061	865 12 341	618 8 728	4
2932 12 500	- Motorhacken	St 1000 DM	573 1 200	2
2932 12 700	- Bodenbearbeitungsmaschinen für die Land- und Forstwirtschaft, a.n.g.	St 1000 DM	1 118 7 741	2 044 15 091	1 253 7 538	15
2932 13 330	Sämaschinen, Pflanz- und Setzmaschinen - Einzelkorndrillgeräte und -maschinen, andere Sämaschinen - - Einzelkorndrillgeräte und -maschinen mit Zentralantrieb	St 1000 DM	3 217 12 238	6 334 20 908	2 326 11 531	8
2932 13 350	- - - Andere Sämaschinen	St 1000 DM	2 083 23 612	2 013 22 628	1 886 25 792	8
2932 13 530	- - Pflanz- und Setzmaschinen	St 1000 DM	1
2932 13 550	- - - Kartoffellegemaschinen	St 1000 DM	1
2932 14 330	- - - Andere Pflanz- und Setzmaschinen	St 1000 DM	1
2932 14 350	Düngerstreuer - für mineralische oder chemische Düngemittel - - Anhänger-Schleuderdüngerstreuer	St 1000 DM	2 152 8 633	8 165 35 964	2 465 11 140	3
2932 14 500	- - - Andere Düngerstreuer für mineralische oder chemische Düngemittel	St 1000 DM	1 317 3 143	1 826 2 342	1 240 2 098	5 3
2932 15 030	- - - Andere Düngerstreuer	St 1000 DM	1
2932 15 050	Andere Maschinen, Apparate und Geräte für die Land- und Forstwirtschaft oder den Gartenbau, zum Bearbeiten oder Bestellen des Bodens oder zur Pflege der Pflanzen - Gestrüpp- und Heckenschneidmähwerke mit hydraulischem Gelenkarm	St 1000 DM	1
2932 20 100	- - - Andere Maschinen, Apparate und Geräte für die Land- und Forstwirtschaft oder den Gartenbau, zum Bearbeiten oder Bestellen des Bodens oder zur Pflege der Pflanzen, a.n.g.	St 1000 DM	43 691 28 892	46 810 213 448	92 216 49 154	13
2932 20 300	Rasenmäher - mit Elektromotor	St 1000 DM	240 718 48 018	213 448 36 153	222 554 39 408	7
2932 20 330	- mit Verbrennungsmotor, mit horizontal rotierendem Schneidwerk	St 1000 DM	2
2932 20 350	- - selbstfahrend, mit Sitz	St 1000 DM	37 069 29 343	40 426 29 990	52 847 41 649	7
2932 20 370	- - - selbstfahrend, ohne Sitz	St 1000 DM	89 691 28 181	87 987 29 307	101 500 29 340	6
2932 20 370	- - nicht selbstfahrend	St 1000 DM	1

5 Produktion nach Güterarten - Deutschland

Melde-Nr.	Bezeichnung	Einheit	2. VJ 1997	1. VJ 1998	2. VJ 1998	2. VJ 1998 Anzahl Unternehmen
1	2	3	4	5	6	7
2932 20 530	- mit Verbrennungsmotor, mit anderem Schneidwerk - - selbstfahrend, mit Sitz	St 1000 DM	.	.	.	1
2932 20 550	- - selbstfahrend, ohne Sitz	St 1000 DM	-	-	-	-
2932 20 570	- - nicht selbstfahrend	St 1000 DM	16 919	24 755 9 530	19 203	3
2932 20 700	- ohne Motor	St 1000 DM	.	.	.	2
2932 31 300	Motormäher; Mähmaschinen, auch für Schlepperanbau - Motormäher	St 1000 DM	1 792 4 061	1 704 3 838	1 543 4 768	3
2932 31 530	- Mähmaschinen für Schlepperanbau oder -zug - - mit horizontal rotierendem Schneidwerk	St 1000 DM	7 564 33 706	5 670 45 275	4 523 38 513	8
2932 31 550	- - mit anderem Schneidwerk (einschl. Mähbalken)	St 1000 DM	.	.	.	3
2932 31 700	- Andere Mähmaschinen, nicht für Schlepperanbau	St 1000 DM	.	.	.	4
2932 32 330	Heuerntemaschinen, -apparate und -geräte - Zett- und Rechwender, Schwadreden - - Zett- und Rechwender	St 1000 DM	2 154 20 160	3 808 32 183	3 277 28 627	5
2932 32 350	- - Schwadreden	St 1000 DM	.	5 226 35 842	4 438 30 854	5
2932 32 500	- Andere Heuerntemaschinen, -apparate und -geräte	St 1000 DM	.	-	-	-
2932 33 330	Sammelpressen, Stroh- und Futterpressen - Sammelpressen - - Hochdruckpressen	St 1000 DM	.	.	.	1
2932 33 350	- - Großpackenpressen	St 1000 DM	.	251 22 860	160 15 053	3
2932 33 370	- - Rundballenpressen	St 1000 DM	1 173 29 747	1 457 36 233	1 405 35 361	3
2932 33 500	- Stroh- und Futterpressen (ohne Sammelpressen)	St 1000 DM	-	.	.	1
2932 34 100	Andere Erntemaschinen, -apparate und -geräte; Dreschmaschinen und -geräte - Mähdrescher	St 1000 DM	3 145 529 691	2 531 415 433	2 898 461 746	4
2932 34 200	- Andere Dreschmaschinen und -geräte	St 1000 DM	41 1 944	29 1 242	.	2
2932 34 300	- Kartoffelerntemaschinen	St 1000 DM	.	.	.	1
2932 34 500	- Rübenköpf- und andere Rübenerntemaschinen	St 1000 DM	115 5 429	62 3 974	2 742	3
2932 34 600	- Andere Maschinen zum Ernten von Wurzel- oder Knollenfrüchten	St 1000 DM	-	-	-	-
2932 34 730	- Feldhäcksler, Traubenerntemaschinen - - Feldhäcksler für Schlepperanbau	St 1000 DM	.	.	.	2
2932 34 750	- - Feldhäcksler selbstfahrend	St 1000 DM	1 095 118 629	1 232 142 793	1 103 115 415	6
2932 34 770	- - Traubenerntemaschinen	St 1000 DM	.	.	.	1
2932 34 950	- Andere Erntemaschinen und -geräte - - Andere Maiserntemaschinen und -geräte, a.n.g. (z.B. Pflücker, Entliescher, Maisrebler)	St 1000 DM	621 27 596	384 18 223	569 29 473	3
2932 34 970	- - Andere Erntemaschinen und -geräte, a.n.g.	St 1000 DM	.	290 4 019	5 938	3
2932 40 100	Apparate und Geräte zum Verteilen von Flüssigkeiten oder Pulver, für die Landwirtschaft oder den Gartenbau - Apparate zum Besprengen	St 1000 DM	.	.	.	2
2932 40 330	- Tragbare Apparate zum Verteilen von Flüssigkeiten usw. - - ohne Motor	St 1000 DM	.	.	.	2

5 Produktion nach Güterarten - Deutschland

Melde-Nr.	Bezeichnung	Einheit	2. VJ 1997	1. VJ 1998	2. VJ 1998	2. VJ 1998 Anzahl Unternehmen
1	2	3	4	5	6	7
2932 40 350	- - mit Motor	St 1000 DM	.	.	.	2
2932 40 500	- Spritz-, Sprüh- und Stäubegeräte, für Schlepperanbau oder Schlepperzug	St 1000 DM	1 823 25 455	2 219 40 950	1 274 27 986	8
2932 40 700	- Andere Geräte zum Verteilen von Flüssigkeiten oder Pulver	St 1000 DM	250 4 467	1 085 8 294	885 7 500	6
2932 50 300	Anhänger für landwirtschaftliche Zwecke, mit Selbstlade- oder Selbstentladevorrichtungen	St 1000 DM	237 5 107	484 10 274	229 4 841	6
2932 50 500	- Andere Anhänger für landwirtschaftliche Zwecke, mit Selbstlade- oder Selbstentladevorrichtung	St 1000 DM	1 618 44 826	1 600 52 110	1 939 62 364	14
2932 61 300	Maschinen zum Reinigen und Sortieren von Eiern, Obst u.a. landwirtschaftlichen Erzeugnissen	St 1000 DM	-	-	-	-
2932 61 500	- Eiersortiermaschinen	St 1000 DM	-	-	-	-
2932 61 500	- Andere Maschinen zum Reinigen von Eiern, Obst usw. und zum Sortieren von Obst o.a. landwirtschaftlichen Erzeugnissen	St 1000 DM	.	.	.	1
2932 62 000	Melkmaschinen	St 1000 DM	5 757	.	.	3
2932 63 330	Maschinen, Apparate und Geräte für die Futterbereitung und für die Geflügelhaltung	St 1000 DM	539 5 589	528 5 282	443 4 811	6
2932 63 350	- - Schrot- und andere Mühlen für Getreide, Hülsenfrüchte und ähnliche Erzeugnisse	St 1000 DM	900 8 839	947 8 662	966 8 728	9
2932 63 530	- - Maschinen, Apparate und Geräte für die Geflügelhaltung	St 1000 DM	.	.	.	1
2932 63 550	- - Brut- und Aufzuchtapparate	St 1000 DM	371	301	240	3
2932 64 000	Maschinen, Apparate und Geräte zum Reinigen, Sortieren oder Sieben von Körnern oder Hülsenfrüchten	St 1000 DM	424 11 488	205 6 697	313 8 298	9
2932 65 310	Andere Maschinen, Apparate und Geräte für die Land- und Forstwirtschaft oder den Gartenbau	St 1000 DM	-	-	-	-
2932 65 330	- Holz-Ernte- und -Bearbeitungsmaschinen	St 1000 DM	-	-	-	-
2932 65 350	- Holz-Erntemaschinen, Skidder	St 1000 DM	.	.	.	1
2932 65 370	- Holz-Ernte- und -Bearbeitungsmaschinen, rückezangen	St 1000 DM	.	.	.	-
2932 65 400	- Holz-Ernte- und -Bearbeitungsmaschinen, selbstfahrend	St 1000 DM	53 3 641	.	45 3 117	3
2932 65 510	- Selbsttätige Tränkebecken	St 1000 DM	.	.	.	3
2932 65 530	- Andere Maschinen, Apparate und Geräte für die Land- und Forstwirtschaft oder den Gartenbau	St 1000 DM	.	.	.	-
2932 65 550	- - Maschinen und Geräte zum Füttern und Tränken	St 1000 DM	15 477	85 910 20 756	74 590 20 039	7
2932 65 570	- - Andere Maschinen, Apparate und Geräte für die Tierhaltung	St 1000 DM	306 13 120	439 11 815	330 15 402	4
2932 65 590	- - Silo-Entnahmefräsen	St 1000 DM	92 710	.	56 596	4
2932 65 590	- - Ortsveränderliche Einrichtungen zur Lagerung von landwirtschaftlichen Erzeugnissen	St 1000 DM	-	-	-	-
2932 65 590	- - Andere Maschinen, Apparate und Geräte für die Land- und Forstwirtschaft oder den Gartenbau, a.n.g.	St 1000 DM	17 852 18 929	34 391 16 154	15 279 14 032	17

5 Produktion nach Güterarten - Deutschland

Melde-Nr.	Bezeichnung	Einheit	2. VJ 1997	1. VJ 1998	2. VJ 1998	2. VJ 1998 Anzahl Unternehmen
1	2	3	4	5	6	7
2932 70 100	Teile für Maschinen, Apparate und Geräte für die Land- und Forstwirtschaft - Pflugschare	St 1000 DM	.	.	.	2
2932 70 300	- Andere Teile aus Eisen oder Stahl, gegossen, für Maschinen für die Land- und Forstwirtschaft oder den Gartenbau	1000 DM	4 424	4 126	4 622	7
2932 70 430	- Andere Teile für Maschinen für die Bodenbearbeitung und Pflanzenpflege - Scheiben für Pflüge und andere Maschinen und Geräte für die Bodenbearbeitung	t 1000 DM	.	.	.	1
2932 70 450	- - Andere Teile für Maschinen für die Bodenbearbeitung und Pflanzenpflege	1000 DM	25 559	30 751	20 154	18
2932 70 510	- Teile für Erntemaschinen, -apparate und -geräte - für Mährescher und Mäseerntemaschinen	1000 DM	145 508	91 957	111 170	17
2932 70 530	- - für Traubenerntemaschinen	1000 DM	-	-	-	-
2932 70 550	- - für Rasenmäher	1000 DM	1 936	3 200	2 775	5
2932 70 570	- - für andere Erntemaschinen, -apparate und -geräte	1000 DM	69 777	58 511	67 876	18
2932 70 600	- für Maschinen, Apparate und Geräte für die Geflügelhaltung und -zucht	1000 DM	.	.	.	2
2932 70 730	- Andere Teile für Maschinen, Apparate und Geräte für die Land- und Forstwirtschaft oder den Gartenbau - für Holz-Ernte- und -Bearbeitungsmaschinen	1000 DM	2 274	1 778	3 135	6
2932 70 750	- - Andere Teile für Maschinen, Apparate und Geräte für die Land- und Forstwirtschaft oder den Gartenbau	1000 DM	106 270	124 689	113 283	45
2932 91 000	Installation von land- und forstwirtschaftlichen Maschinen	1000 DM	3 072	2 620	2 581	11
2932 92 000	Reparatur und Instandhaltung von land- und forstwirtschaftlichen Maschinen	1000 DM	26 824	18 772	22 674	50
2940 11 103	Werkzeugmaschinen zum Abtragen von Stoffen aller Art durch Laser-, Licht- o.ä. Photonenstrahl, Ultraschall, Elektroerosion, elektrochemische Verfahren oder Elektronenstrahl usw. - Laser-, Licht- und andere Photonenstrahlwerkzeugmaschinen - - numerisch gesteuert	St 1000 DM	163 32 859	163 24 248	176 30 210	7
2940 11 109	- - nicht numerisch gesteuert	St 1000 DM	242 .	259 29 123	533 42 599	6
2940 11 303	- Ultraschallwerkzeugmaschinen - - numerisch gesteuert	St 1000 DM	.	.	.	2
2940 11 309	- - nicht numerisch gesteuert,	St 1000 DM	.	.	.	2
2940 11 530	- Elektroerosionswerkzeugmaschinen - - numerisch gesteuert	St 1000 DM	.	.	.	8
2940 11 550	- - nicht numerisch gesteuert	St 1000 DM	.	.	.	2
2940 11 703	- Werkzeugmaschinen zum Abtragen von Stoffen aller Art durch elektrochemische Verfahren oder Elektronen-, Ionen- oder Plasmastrahl - - numerisch gesteuert	St 1000 DM	25 5 133	.	.	2
2940 11 709	- - nicht numerisch gesteuert	St 1000 DM	114 .	.	.	4
2940 12 200	Bearbeitungszentren, Mehrwegemaschinen und Transfermaschinen, zum Bearbeiten von Metallen - horizontal arbeitend	St 1000 DM	388 215 272	428 259 153	541 309 075	14

5 Produktion nach Güterarten - Deutschland

Melde-Nr.	Bezeichnung	Einheit	2. VJ 1997	1. VJ 1998	2. VJ 1998	2. VJ 1998 Anzahl Unternehmen
1	2	3	4	5	6	7
2940 12 430	- Bearbeitungszentren - - Drehzentren	St 1000 DM	102 65 854	110 72 141	122 78 187	7
2940 12 470	- - Andere Bearbeitungszentren	St 1000 DM	178 61 908	179 53 377	252 85 482	14
2940 12 503	- Mehrwegemaschinen - - numerisch gesteuert	St 1000 DM	. .	8 34 017	13 24 183	5
2940 12 509	- - nicht numerisch gesteuert	St 1000 DM	. .	- -	- -	-
2940 12 703	- Transfermaschinen (z.B. Schalttisch- und Trommelmaschinen) - - numerisch gesteuert	St 1000 DM	113 268 734	126 172 500	161 292 912	16
2940 12 709	- - nicht numerisch gesteuert	St 1000 DM	110 38 573	91 46 203	112 37 200	6
2940 21 130	Drehmaschinen zur spanabhebenden Metallbearbeitung - Horizontal-Drehmaschinen, numerisch gesteuert - - Spitzen-, Vielschnitt- und Kopierdrehmaschinen	St 1000 DM	512 86 788	377 90 377	398 96 456	11
2940 21 151	- - Andere Horizontal-Drehmaschinen - - - Frontdrehmaschinen (ein- und mehrspindelig)	St 1000 DM	30 21 281	11 7 018	25 15 046	4
2940 21 153	- - - Drehautomaten, einspindelig (Stangenautomaten)	St 1000 DM	149 44 166	172 47 271	200 62 634	5
2940 21 155	- - - Andere Drehautomaten, einspindelig (z.B. Futterautomaten)	St 1000 DM	30 6 865	2
2940 21 157	- - - Andere Drehautomaten und Revolverdrehmaschinen	St 1000 DM	75 25 988	82 25 449	87 36 932	5
2940 21 159	- - - Andere Horizontal-Drehmaschinen, a.n.g.	St 1000 DM	6 11 107	3
2940 21 330	- Horizontal-Drehmaschinen, nicht numerisch gesteuert - - Spitzen-, Vielschnitt- und Kopierdrehmaschinen	St 1000 DM	2
2940 21 353	- - Andere Horizontal-Drehmaschinen - - - Drehautomaten und -maschinen, einspindelig	St 1000 DM	2
2940 21 357	- - - Andere Drehautomaten und Revolverdrehmaschinen	St 1000 DM	2
2940 21 359	- - - Andere Horizontal-Drehmaschinen, a.n.g.	St 1000 DM	4 906 .	3 004 .	. .	2
2940 21 530	- - Andere Drehmaschinen, numerisch gesteuert - - Senkrecht-Drehmaschinen (z.B. Karusselldrehmaschinen)	St 1000 DM	175 108 778	170 108 753	206 121 671	7
2940 21 550	- - Andere Drehmaschinen, numerisch gesteuert	St 1000 DM	9 .	12 2 334	23 22 871	5
2940 21 730	- - Andere Drehmaschinen, nicht numerisch gesteuert - - Senkrecht-Drehmaschinen (z.B. Karusselldrehmaschinen)	St 1000 DM	1
2940 21 750	- - Andere Drehmaschinen, nicht numerisch gesteuert	St 1000 DM	11 5 941	. .	15 10 997	5
2940 22 130	Bohr-, Ausbohr- und Fräsmaschinen, zur spanabhebenden Metallbearbeitung - Bohr-, kombinierte Ausbohr- und Fräsmaschinen, Konsolfräsmaschinen, numerisch gesteuert - - Bohrmaschinen	St 1000 DM	115 23 305	155 27 808	137 18 295	7
2940 22 150	- - Kombinierte Ausbohr- und Fräsmaschinen	St 1000 DM	26 11 613	31 22 991	26 16 513	6
2940 22 170	- - Konsolfräsmaschinen	St 1000 DM	2
2940 22 230	- Werkzeug- und andere Fräsmaschinen; numerisch gesteuert - - Werkzeugfräsmaschinen	St 1000 DM	321 95 444	368 103 238	517 149 975	7

5 Produktion nach Güterarten - Deutschland

Melde-Nr.	Bezeichnung	Einheit	2. VJ 1997	1. VJ 1998	2. VJ 1998	2. VJ 1998 Anzahl Unternehmen
1	2	3	4	5	6	7
2940 22 253	-- Andere Fräsmaschinen	St	.	.	8	4
	-- Plan- und Langfräsmaschinen	1000 DM	.	.	25 981	
2940 22 255	-- Senkrecht-, Rundtisch-, Trommel-Fräsmaschinen	St	.	8	13	3
		1000 DM	.	4 901	7 442	
2940 22 257	-- Kopier- und Gravierfräsmaschinen	St	60	.	.	2
		1000 DM	5 616	.	.	
2940 22 259	-- Andere Fräsmaschinen, numerisch gesteuert	St	51	34	48	9
		1000 DM	39 754	12 553	17 394	
2940 22 330	- Bearbeitungseinheiten auf Schlitten; Bohrmaschinen, nicht numerisch gesteuert	St	.	86	.	3
	- Bearbeitungseinheiten auf Schlitten	1000 DM	10 655	4 137	7 769	
2940 22 353	-- Bohrmaschinen	St	2 665	2 427	2 432	8
	-- Tisch-, Säulen- und Ständerbohrmaschinen	1000 DM	12 981	13 608	14 018	
2940 22 359	-- Andere Bohrmaschinen, nicht numerisch gesteuert	St	17	36	32	5
		1000 DM	.	.	.	
2940 22 500	- Kombinierte Ausbohr- und Fräsmaschinen; nicht numerisch gesteuert	St	88	53	71	4
		1000 DM	6 923	4 328	7 803	
2940 22 730	- Andere Ausbohr- und Konsolfräsmaschinen	St	.	.	.	1
	- Ausbohrmaschinen, numerisch gesteuert	1000 DM	.	.	.	
2940 22 750	-- Ausbohrmaschinen, nicht numerisch gesteuert	St	.	.	.	2
		1000 DM	.	.	.	
2940 22 770	-- Konsolfräsmaschinen, nicht numerisch gesteuert	St	.	.	.	2
		1000 DM	.	.	.	
2940 22 830	- Werkzeug- und andere Fräsmaschinen; nicht numerisch gesteuert	St	-	-	-	-
	- Werkzeugfräsmaschinen	1000 DM	-	-	-	
2940 22 857	-- Andere Fräsmaschinen	St	618	537	.	2
	-- Kopier- und Gravierfräsmaschinen	1000 DM	.	.	.	
2940 22 859	-- Andere Fräsmaschinen, nicht numerisch gesteuert	St	151	132	126	5
		1000 DM	.	3 515	.	
2940 23 000	- Andere Außen- oder Innengewindeschneidemaschinen, für die Metallbearbeitung	St	484	.	490	7
		1000 DM	2 451	2 768	2 737	
2940 31 130	- Andere Werkzeugmaschinen zur spanabhebenden Bearbeitung von Metallen, Hartmetallen oder Cermets, a.n.g.	St	174	153	225	10
	- Schleifmaschinen, numerisch gesteuert, mit einer Einstellgenauigkeit in einer der Achsen von mind. 0,01 mm	1000 DM	37 442	34 812	38 323	
2940 31 151	-- Rundschleifmaschinen	St	54	29	69	9
	-- Außen-Rundschleifmaschinen	1000 DM	41 541	28 083	60 531	
2940 31 155	-- Innen-Rundschleifmaschinen	St	34	16	30	6
		1000 DM	22 047	7 366	13 692	
2940 31 157	-- Rundschleifmaschinen für Sonderzwecke	St	41	41	35	7
		1000 DM	49 513	45 947	40 621	
2940 31 173	-- Andere Schleifmaschinen	St	53	42	.	2
	-- Werkzeugschleifmaschinen für die Neuproduktion	1000 DM	13 462	10 894	.	
2940 31 179	-- Andere Schleifmaschinen, numerisch gesteuert	St	.	.	638	10
		1000 DM	14 234	14 866	19 907	
2940 31 230	- Schleifmaschinen, nicht numerisch gesteuert, mit einer Einstellgenauigkeit in einer der Achsen von mind. 0,01 mm	St	119	108	141	4
	- Flach- oder Planschleifmaschinen	1000 DM	14 130	11 356	14 306	
2940 31 251	-- Rundschleifmaschinen	St	14	11	14	5
	-- Außen-Rundschleifmaschinen	1000 DM	5 521	3 005	5 169	
2940 31 255	-- Innen-Rundschleifmaschinen	St	.	.	.	1
		1000 DM	.	.	.	
2940 31 257	-- Rundschleifmaschinen für Sonderzwecke	St	.	.	.	2
		1000 DM	.	.	.	

5 Produktion nach Güterarten - Deutschland

Melde-Nr.	Bezeichnung	Einheit	2. VJ 1997	1. VJ 1998	2. VJ 1998	2. VJ 1998 Anzahl Unternehmen
1	2	3	4	5	6	7
2940 31 273	-- Andere Schleifmaschinen -- - Werkzeugschleifmaschinen für die Neuproduktion	St 1000 DM	.	.	.	2
2940 31 279	-- - Andere Schleifmaschinen, nicht numerisch gesteuert	St 1000 DM	1 166 17 955	1 397 11 509	1 349 18 758	27
2940 31 310	- Werkzeugmaschinen zum Schärfen, Hon- und Läppmaschinen, zum Polieren oder zu anderem Fertigbearbeiten -- - Schärfmaschinen -- - numerisch gesteuert	St 1000 DM	159 20 188	153 22 874	165 21 849	9
2940 31 330	-- - nicht numerisch gesteuert	St 1000 DM	1 875 12 344	2 077 12 896	2 920 12 044	12
2940 31 353	-- - Hon- und Läppmaschinen -- - numerisch gesteuert	St 1000 DM	93 41 653	64 26 410	102 38 822	6
2940 31 359	-- - nicht numerisch gesteuert	St 1000 DM	17 16 592	22 10 897	31 17 347	4
2940 31 370	- Werkzeugmaschinen zum Entgraten, Polieren oder zu anderem Fertigbearbeiten	St 1000 DM	676 26 484	728 29 725	840 30 460	14
2940 31 530	- Hobel-, Stoß- und Räummaschinen -- - Hobelmaschinen	St 1000 DM	11 4 021	10 3 775	13 1 331	3
2940 31 550	-- Waagerecht- und Senkrechtstoßmaschinen	St 1000 DM	.	.	.	3
2940 31 573	-- Räummaschinen -- - numerisch gesteuert	St 1000 DM	.	.	.	2
2940 31 579	-- - nicht numerisch gesteuert	St 1000 DM	9 7 999	.	.	4
2940 31 733	- Verzahn-, Zahnfertigbearbeitungsmaschinen -- - numerisch gesteuert -- - für das Fräs- und Wälzstoßverfahren	St 1000 DM	63 38 819	59 40 650	66 40 840	7
2940 31 735	-- - Schleif-, Läpp-, Polier- und Schabmaschinen für Verzahnungen	St 1000 DM	47 48 351	22 28 920	53 63 440	7
2940 31 739	-- - Andere Verzahn- und Zahn- fertigbearbeitungsmaschinen	St 1000 DM	.	.	.	3
2940 31 753	-- nicht numerisch gesteuert -- - für das Fräs- und Wälzstoßverfahren	St 1000 DM	.	.	.	2
2940 31 759	-- - Andere Verzahn- und Zahn- fertigbearbeitungsmaschinen	St 1000 DM	-	-	-	-
2940 31 831	- Säge-, Trennmaschinen und andere spanabhebende Werkzeugmaschinen, a.n.g. -- - Säge- und Trennmaschinen -- - Kreissägemaschinen, numerisch gesteuert	St 1000 DM	216 11 901	249 .	284 .	7
2940 31 832	-- - Kreissägemaschinen, nicht numerisch gesteuert	St 1000 DM	384 3 072	403 .	447 .	3
2940 31 834	-- - Andere Sägemaschinen (z.B. Bandsägemaschinen), numerisch gesteuert	St 1000 DM	209 .	418 24 079	522 27 751	5
2940 31 835	-- - Andere Sägemaschinen (z.B. Bandsägemaschinen), nicht numerisch gesteuert	St 1000 DM	1 002 26 498	772 16 205	851 23 608	9
2940 31 837	-- - Trennmaschinen	St 1000 DM	432 18 229	484 4 165	378 12 024	9
2940 31 893	- - - Andere spanabhebende Werkzeugmaschinen, a.n.g. -- - numerisch gesteuert	St 1000 DM	75 27 185	.	.	8
2940 31 899	-- - nicht numerisch gesteuert	St 1000 DM	32 2 991	.	.	4
2940 32 330	- Biege-, Abkant-, Richtmaschinen, Scheren, Lochstanzen, Ausklinkmaschinen, zum Bearbeiten von Metallen, numerisch gesteuert - Biege-, Abkant- und Richtmaschinen (einschl. Pressen) -- - zum Bearbeiten von Flecherzeugnissen	St 1000 DM	396 118 301	434 101 904	443 125 701	26

5 Produktion nach Güterarten - Deutschland

Melde-Nr.	Bezeichnung	Einheit	2. VJ 1997	1. VJ 1998	2. VJ 1998	2. VJ 1998 Anzahl Unternehmen
1	2	3	4	5	6	7
2940 32 351	- - - Andere Biege-, Abkant- und Richtmaschinen - - - Drahtbiegemaschinen	St 1000 DM	.	.	.	2
2940 32 359	- - - Andere Biege-, Abkant- und Richtmaschinen (z.B. für Rohre, Wellen, Stangen und Profile)	St 1000 DM	64 17 367	59 14 255	159 13 973	7
2940 32 500	- Scheren (ohne solche mit Lochstanze kombiniert; einschl. Pressen)	St 1000 DM	120 13 495	121 25 698	146 28 560	9
2940 32 703	- Lochstanzen und Ausklinkmaschinen (einschl. Pressen; auch mit Lochstanze kombinierte Scheren) - - zum Bearbeiten von Nicht-Flacherzeugnissen	St 1000 DM	13 2 979	9 2 834	.	1
2940 32 705	- - zum Bearbeiten von Flacherzeugnissen, mit Plasmen und Laser kombiniert	St 1000 DM	.	.	.	3
2940 32 707	- - Andere Lochstanz- und Ausklinkmaschinen	St 1000 DM	189 43 717	178 58 583	234 89 325	5
	Biege-, Abkant-, Richtmaschinen, Scheren, Lochstanzen, Ausklinkmaschinen, zum Bearbeiten von Metallen, nicht numerisch gesteuert					
	- Biege-, Abkant- und Richtmaschinen (einschl. Pressen)					
	- - Biege-, Abkant- und Richtmaschinen zum Bearbeiten von Flacherzeugnissen					
2940 33 333	- - - zum Herstellen von Blechpackmitteln (z.B. Dosen, Tuben) und -packhilfsmitteln (z.B. Deckel, Verschlüsse)	St 1000 DM	104 25 525	103 23 496	.	4
2940 33 339	- - - zum Bearbeiten von anderen Flacherzeugnissen	St 1000 DM	913 8 984	600 10 022	1 030 8 344	14
2940 33 351	- - - Andere Biege-, Abkant- und Richtmaschinen	St 1000 DM	-	-	.	1
2940 33 359	- - - Andere Biege-, Abkant- und Richtmaschinen (z.B. für Rohre, Wellen, Stangen und Profile)	St 1000 DM	656 19 148	505 18 755	608 12 441	19
2940 33 501	- Scheren (ohne solche mit Lochstanze kombiniert; einschl. Pressen)	St 1000 DM	23 3 107	16 2 633	31 3 448	5
2940 33 503	- - Hydraulische Scheren zum Bearbeiten von Flacherzeugnissen	St 1000 DM	.	.	5 6 251	3
2940 33 505	- - Nichthydraulische Scheren zum Bearbeiten von Flacherzeugnissen	St 1000 DM	205 2 955	171 .	213 2 348	8
2940 33 507	- - Nichthydraulische Scheren zum Bearbeiten von Nicht-Flacherzeugnissen	St 1000 DM	.	.	.	4
	- Lochstanzen und Ausklinkmaschinen (einschl. Pressen; auch mit Lochstanze kombinierte Scheren)					
2940 33 705	- - zum Bearbeiten von Flacherzeugnissen	St 1000 DM	28 2 578	12 1 919	17 3 677	3
2940 33 707	- - zum Bearbeiten von Nicht-Flacherzeugnissen	St 1000 DM	131 2 598	113 2 196	89 3 018	4
	Freiformschmiede- oder Gesenkschmiedemaschinen, hydraulische oder andere Pressen zum Bearbeiten von Metallen					
	- Freiformschmiede- oder Gesenkschmiedemaschinen (einschl. Pressen) und Schmiedehämmer					
2940 34 100	- - numerisch gesteuert	St 1000 DM	21 8 600	24 22 104	37 29 127	6
2940 34 200	- - nicht numerisch gesteuert	St 1000 DM	32 5 783	50 14 344	23 3 734	5
2940 34 300	- Hydraulische und andere Pressen zum Formen von Metallpulvern für das Sintern und Schrottpaketierpressen	St 1000 DM	27 10 606	.	33 20 776	5

5 Produktion nach Güterarten - Deutschland

Melde-Nr.	Bezeichnung	Einheit	2. VJ 1997	1. VJ 1998	2. VJ 1998	2. VJ 1998 Anzahl Unternehmen
1	2	3	4	5	6	7
2940 34 400	- Andere hydraulische Pressen, numerisch gesteuert	St 1000 DM	182 86 218	154 83 400	181 89 871	16
2940 34 530	- Pressen zum Herstellen von Nieten, Bolzen oder Schrauben und andere hydraulische Pressen, nicht numerisch gesteuert	St 1000 DM	.	.	.	2
2940 34 551	- - Hydraulische und andere Pressen zum Herstellen von Nieten, Bolzen oder Schrauben	St 1000 DM	73 2 101	105 2 659	137 5 307	7
2940 34 553	- - - Andere hydraulische Pressen	St 1000 DM	40 7 148	20 4 944	45 15 824	10
2940 34 558	- - - Zweiständer-, Zwei- und Viersäulenpressen	St 1000 DM	.	.	8 16 146	4
2940 34 559	- - - Hydraulische Ziehpressen	St 1000 DM	38 2 601	38 3 053	25 1 269	6
2940 34 700	- - - Andere hydraulische Pressen	St 1000 DM	12 50 035	12 112 558	13 .	3
2940 34 903	- Andere nichthydraulische Pressen, numerisch gesteuert	St 1000 DM	89 32 940	109 36 092	132 43 267	11
2940 34 905	- - Exzenter- und Kurbelpressen mit einer Preßkraft von 1 600 kn oder weniger	St 1000 DM	8 19 616	6 30 206	11 34 272	5
2940 34 907	- - Exzenter- und Kurbelpressen mit einer Preßkraft von mehr als 1 600 kn	St 1000 DM	455 27 789	675 9 356	768 9 749	5
2940 34 909	- - Kniehebel- und Kurbelziehpressen	St 1000 DM	4 533 8 738	4 694 10 199	. 11 138	11
2940 35 103	- - Andere Pressen	St 1000 DM	150 .	133 22 037	115 22 491	5
2940 35 105	Andere Werkzeugmaschinen zum spanlosen Be- oder Verarbeiten von Metallen, Hartmetallen oder Cermets	St 1000 DM	8 .	16 20 453	12 9 657	3
2940 35 300	- Ziehbanken für Stangen, Rohre, Profile, Drähte oder dgl.	St 1000 DM	21 4 566	14 2 619	27 6 105	3
2940 35 500	- Drahtziehmaschinen	St 1000 DM	960 66 986	812 68 536	836 92 508	19
2940 35 701	- Maschinen zum Be- oder Verarbeiten von Metalldraht, a.n.g.	St 1000 DM	21 .	21 13 787	20 12 230	5
2940 35 703	- - Druck- und Planierbanken	St 1000 DM	497 9 360	521 9 540	389 8 605	13
2940 35 707	- - Andere Maschinen zum Be- und Verarbeiten von Flacherzeugnissen	St 1000 DM	52 .	43 1 736	35 1 650	6
2940 35 709	- - Nietmaschinen	St 1000 DM	1 037 41 864	790 20 060	937 30 686	14
2940 41 300	- - Andere Werkzeugmaschinen zum spanlosen Be- oder Verarbeiten von Metallen, Hartmetallen oder Cermets, a.n.g.	St 1000 DM	26 149 33 049	34 026 .	50 218 .	21
2940 41 500	Werkzeugmaschinen zum Bearbeiten von Steinen, keramischen Waren, Beton, Asbestzement u.ä. mineralischen Stoffen oder zum Kaltbearbeiten von Glas	St 1000 DM	833 28 294	17 029 .	20 109 .	12
2940 41 700	- Sägemaschinen	St 1000 DM	10 937 72 523	5 896 68 621	10 706 102 169	33
	- Schleif- und Poliermaschinen	St 1000 DM
	- Andere Werkzeugmaschinen für die Bearbeitung von mineralischen Stoffen oder zum Kaltbearbeiten von Glas	St 1000 DM

5 Produktion nach Güterarten - Deutschland

Melde-Nr.	Bezeichnung	Einheit	2. VJ 1997	1. VJ 1998	2. VJ 1998	2. VJ 1998 Anzahl Unternehmen
1	2	3	4	5	6	7
2940 42 100	Holzbearbeitungsmaschinen (auch Werkzeugmaschinen zum Bearbeiten von Kork, Bein, Hartkautschuk o.ä. harten Stoffen) - Holzbearbeitungsmaschinen für verschiedenartige Bearbeitungsvorgänge ohne Werkzeugwechsel, Werkstückzufuhr bei jedem Bearbeitungsvorgang von Hand	St 1000 DM	348 32 635	281 15 673	799 25 904	12
2940 42 200	- Holzbearbeitungsmaschinen für verschiedenartige Bearbeitungsvorgänge ohne Werkzeugwechsel, Werkstückzufuhr bei jedem Bearbeitungsvorgang automatisch	St 1000 DM	828 123 154	806 106 460	974 141 013	21
2940 42 330	- Sägemaschinen - Bandsägemaschinen	St 1000 DM	641 6 338	640 6 344	671 6 848	8
2940 42 350	- - Kreissägemaschinen	St 1000 DM	11 357 80 739	10 729 75 283	8 164 77 695	30
2940 42 370	- - Andere Sägemaschinen	St 1000 DM	15 219 18 872	26 650 23 016	21 359 33 280	13
2940 42 530	- Hobel-, Fräs- und Kehlmaschinen - - Hobelmaschinen	St 1000 DM	2 408 27 455	3 959 28 860	2 401 29 514	13
2940 42 550	- - Fräsmaschinen	St 1000 DM	1 152 22 795	1 117 35 476	1 049 32 706	19
2940 42 570	- - Kehlmaschinen	St 1000 DM	.	.	.	2
2940 42 630	- Schleif- und Poliermaschinen, Biege- und Zusammenfügemaschinen, Bohr- und Stemmaschinen - - Schleif- und Poliermaschinen	St 1000 DM	533 25 044	629 21 388	556 26 993	11
2940 42 650	- - Biege- und Zusammenfügemaschinen	St 1000 DM	1 133 33 626	1 212 29 746	1 226 31 692	8
2940 42 670	- - Bohr- und Stemmaschinen	St 1000 DM	1 119 32 128	744 31 638	620 37 433	17
2940 42 700	- Spalt-, Hack- und Schälmaschinen	St 1000 DM	1 354 44 749	1 211 39 802	981 35 894	23
2940 42 830	- Dreh- u.a. Werkzeugmaschinen zum Bearbeiten von Holz usw.; Pressen zum Herstellen von Span-, Faserplatten aus Holz usw., andere Maschinen und Apparate zum Behandeln von Holz usw. - - Drehmaschinen	St 1000 DM	.	.	.	3
2940 42 850	- - Andere Werkzeugmaschinen zum Bearbeiten von Holz, Kork, Bein, Hartkautschuk o.ä. harten Stoffen	St 1000 DM	299 32 312	274 32 272	329 37 426	21
2940 42 873	- - Pressen zum Herstellen von Span- oder Faserplatten aus Holz usw., andere Maschinen und Apparate zum Behandeln von Holz oder Kork - - - Pressen zum Herstellen von Span- oder Faserplatten aus Holz oder anderen holzartigen Stoffen	St 1000 DM	151 201 696	113 57 391	117 201 147	7
2940 42 879	- - - Andere Maschinen und Apparate zum Behandeln von Holz oder Kork (z.B. Imprägnier-, Leimauftragmaschinen)	St 1000 DM	436 96 917	417 93 120	555 105 532	17
2940 51 100	Handgeführte, mit Druckluft- oder mit eingebautem nichtelektrischem Motor betriebene Werkzeuge - Druckluftwerkzeuge, rotierend (auch schlagend)	St 1000 DM	19 436 9 678	22 285 12 730	22 988 12 513	4
2940 51 303	- - Andere Druckluftwerkzeuge (z.B. Abbau-, Spaten-, Aufreißhämmer, Betonvibratoren)	St 1000 DM	.	.	.	2
2940 51 305	- - für die Metallbearbeitung	St 1000 DM	.	.	.	2
2940 51 307	- - Abbau-, Spaten- und Aufreißhämmer für den Bergbau und die Industrie der Steine und Erden	St 1000 DM	1 650 1 796	1 204 1 432	974 1 849	4
2940 51 307	- - Andere Druckluftwerkzeuge für den Bergbau und die Industrie der Steine und Erden	St 1000 DM	1 007 1 322	874 1 146	855 1 135	3

5 Produktion nach Güterarten - Deutschland

Melde-Nr.	Bezeichnung	Einheit	2. VJ 1997	1. VJ 1998	2. VJ 1998	2. VJ 1998 Anzahl Unternehmen
1	2	3	4	5	6	7
2940 51 308	-- Heft- und Nagelwerkzeuge	St 1000 DM	20 343 8 607	26 720 9 049	22 506 9 197	7
2940 51 309	-- Druckluftwerkzeuge, a.n.g.	St 1000 DM	2 888 3 448	.	.	2
2940 51 500	-- Kettensägen	St 1000 DM	200 768	220 025 101 848	.	3
2940 51 703	-- Andere handgeführte Werkzeuge mit nichtelektrischem Motor für die Holzbearbeitung	St 1000 DM	.	.	.	2
2940 51 709	-- Andere handgeführte Werkzeuge mit nichtelektrischem Motor (ohne solche für die Holzbearbeitung)	St 1000 DM	.	.	.	6
2940 52 130	Handgeführte Elektrowerkzeuge mit eingebautem Elektromotor -- Handbohrmaschinen -- ohne externe Energiequelle	St 1000 DM	33 331 5 424	66 484 10 719	65 484 14 266	3
2940 52 150	-- elektropneumatisch	St 1000 DM	397 538 66 281	415 880 70 218	382 434 67 479	6
2940 52 170	-- Andere elektrische Handbohrmaschinen	St 1000 DM	340 767 66 733	380 804 75 484	359 314 73 619	9
2940 52 230	-- Handsägen -- Kettensägen	St 1000 DM	107 575 15 606	92 140 15 430	79 971 12 187	6
2940 52 250	-- Kreissägen	St 1000 DM	96 445 16 029	94 326 16 121	82 580 15 039	9
2940 52 270	-- Andere elektrische Handsägen (z.B. Stichsägen)	St 1000 DM	99 840 16 800	122 058 21 476	96 473 16 858	9
2940 52 330	-- Elektrische Handwerkzeuge -- Elektrische Handwerkzeuge für die Bearbeitung von Spinnstoffen	St 1000 DM	-	-	-	-
2940 52 350	-- Elektrische Handwerkzeuge (ohne externe Energiequelle), a.n.g.	St 1000 DM	80 910 9 288	58 880 5 986	7 095	6
2940 52 510	-- Handschleif- und Handhobelmaschinen -- Winkelschleifer	St 1000 DM	550 358 64 003	827 320 87 781	773 643 87 866	8
2940 52 530	-- Bandschleifmaschinen	St 1000 DM	8 483 2 359	.	.	1
2940 52 550	-- Andere elektrische Handschleifmaschinen (z.B. Schwingschleifer)	St 1000 DM	241 883 57 496	.	.	10
2940 52 570	-- Handhobelmaschinen	St 1000 DM	19 944 5 380	22 439 5 216	17 559 4 723	4
2940 52 700	-- Elektrische Hacken-, Grasscheren und Rasenkantenschneider (ohne Akku-Werkzeuge)	St 1000 DM	520 889 36 400	608 397 46 177	603 928 43 192	9
2940 52 903	-- Andere elektrische Handwerkzeuge (ohne Akku-Werkzeuge) -- Elektrische Blechscheren, -knabber und -schneider	St 1000 DM	15 904 6 573	18 480 7 405	15 953 6 759	6
2940 52 909	-- Andere elektrische Handwerkzeuge, a.n.g.	St 1000 DM	213 725 78 984	480 920 82 178	474 500 86 107	28
2940 60 130	Löt- und Schweißmaschinen, -apparate und -geräte -- Nichtelektrische Maschinen, Apparate und Geräte zum Löten, Schweißen oder Brennschneiden und zum autogenen Oberflächenhärten -- Handapparate und -geräte (Brenner)	St 1000 DM	116 999 10 109	109 549 11 092	102 826 10 229	13
2940 60 150	-- Andere Autogenmaschinen, -apparate und -geräte zum Löten, Schweißen oder Brennschneiden und zum autogenen Oberflächenhärten	St 1000 DM	.	.	.	8
2940 60 170	-- Andere nichtelektrische Löt- und Schweißmaschinen	St 1000 DM	.	.	.	1
2940 60 230	-- Elektrische Maschinen, Apparate und Geräte zum Hart- oder Weichlöten -- LötKolben und Lötpistolen	St 1000 DM	117 748 14 504	137 107 20 355	126 033 18 965	3
2940 60 250	-- Andere elektrische Maschinen, Apparate und Geräte zum Hart- oder Weichlöten	St 1000 DM	537 14 447	647 20 109	886 20 415	13

5 Produktion nach Güterarten - Deutschland

Melde-Nr.	Bezeichnung	Einheit	2. VJ 1997	1. VJ 1998	2. VJ 1998	2. VJ 1998 Anzahl Unternehmen
1	2	3	4	5	6	7
2940 60 300	- Automaten zum Widerstandsschweißen von Metallen	St 1000 DM	726 35 836	695 71 411	694 85 722	4
	- Andere Maschinen, Apparate und Geräte zum Widerstandsschweißen von Metallen					
2940 60 430	- Stumpfschweißmaschinen, -apparate und -geräte	St 1000 DM	541 17 488	450 5 051	412 7 134	4
	- - - Andere Maschinen, Apparate und Geräte zum Widerstandsschweißen (ohne Stumpfschweißmaschinen u.ä.)					
2940 60 453	- - - Punkt- und Buckelschweißmaschinen, -apparate und -geräte	St 1000 DM	1 933 67 627	6 329 24 393	9 027 43 144	11
2940 60 459	- - - Nahtschweißmaschinen, -apparate und -geräte	St 1000 DM	8 216	7 838	10 356	5
2940 60 500	- Automaten zum Lichtbogen- oder Plasmaschweißen von Metallen	St 1000 DM	956 21 559	16 602	20 205	7
	- Andere Maschinen, Apparate und Geräte zum Lichtbogen- oder Plasmaschweißen von Metallen					
	- - zum manuellen Schweißen, mit umhüllten Elektroden, bestehend aus Schweißköpfen oder Schweißzangen und					
2940 60 631	- - - Generator oder rotierendem Umformer	St 1000 DM	.	.	.	1
2940 60 633	- - - Transformator	St 1000 DM	2 144	1 728	1 680	7
2940 60 639	- - - Stromrichter	St 1000 DM	1 306 1 349	1 712 2 167	1 461 1 731	5
	- - - Andere Geräte zum Lichtbogen- oder Plasmaschweißen					
2940 60 653	- - - Schutzgasschweißgeräte für das MIG/MAG-Verfahren	St 1000 DM	19 996 17 750	22 091 20 515	21 067 21 074	13
2940 60 659	- - - Andere Schutzgasschweißgeräte u.ä. (z.B. nach dem MIG-, UP-RES-Verfahren) zum Lichtbogen- oder Plasmaschweißen	St 1000 DM	18 451 22 026	19 367 25 828	19 935 26 367	11
2940 60 700	- Andere Maschinen, Apparate und Geräte zum Schweißen von Metallen, auch solche zum Spritzen schmelzfähiger Metalle oder Hartmetalle	St 1000 DM	5 106 27 458	4 900 20 987	5 495 20 908	12
	- Andere Maschinen, Apparate und Geräte zum Schweißen von Nichtmetallen					
2940 60 830	- - Maschinen, Apparate und Geräte zum Widerstandsschweißen von Kunststoffen	St 1000 DM	6 521 38 928	6 882 46 296	6 555 45 952	15
2940 60 850	- - - Andere Maschinen u.ä., auch zum Schneiden verwendbar	St 1000 DM	1 288 38 104	1 122 35 343	1 180 34 480	9
	Werkzeughalter und selbstöffnende Gewindeschneidköpfe					
	- Dorne, Spannzangen und Hülsen; Werkzeughalter für Drehmaschinen					
2940 71 330	- - Dorne, Spannzangen und Hülsen	t 1000 DM	897 47 480	999 54 656	1 062 53 889	31
2940 71 350	- - Werkzeughalter für Drehmaschinen	t 1000 DM	1 064 30 989	1 298 38 903	1 203 37 027	19
	- Andere Werkzeughalter					
2940 71 530	- - Bohrfutter	t 1000 DM	1 006 33 566	.	.	9
2940 71 550	- - - Andere Werkzeughalter (ohne Bohrfutter)	t 1000 DM	257 21 480	195 20 000	226 21 528	16
2940 71 700	- Selbstöffnende Gewindeschneidköpfe	t 1000 DM	.	1 889	1 753	3
2940 72 300	Werkstückhalter					
	- Werkstückgebundene Vorrichtungen, Vorrichtungssätze zum Zusammenstellen von werkstückgebundenen Vorrichtungen	t 1000 DM	4 484 152 217	5 197 174 007	4 750 165 388	143
	- Werkstückhalter für Drehmaschinen					
2940 72 530	- - Drehfutter und Planscheiben	t 1000 DM	802 31 311	1 046 37 165	1 081 39 028	14
2940 72 550	- - - Andere Werkstückhalter für Drehmaschinen	t 1000 DM	394 16 495	386 15 813	429 18 807	14
	- Andere Werkstückhalter					
2940 72 730	- - Maschinenschraubstöcke	t 1000 DM	198 7 565	264 9 113	248 9 554	5

5 Produktion nach Güterarten - Deutschland

Melde-Nr.	Bezeichnung	Einheit	2. VJ 1997	1. VJ 1998	2. VJ 1998	2. VJ 1998 Anzahl Unternehmen
1	2	3	4	5	6	7
2940 72 750	-- Andere Werkstückhalter (ohne Maschinenschraubstöcke)	t 1000 DM	251 26 207	276 27 315	289 28 115	17
2940 73 000	Teilköpfe und andere Spezialvorrichtungen für Werkzeugmaschinen	t 1000 DM	1 415 60 190	1 876 59 598	1 142 53 586	24
2940 74 300	Andere Teile und Zubehör für Maschinen zum Bearbeiten von Metallen -- für Maschinen zum Abtragen von Stoffen aller Art durch Laserstrahl, Ultraschall usw., für Bearbeitungszentren, Mehrwegmaschinen, Transfermaschinen und für Maschinen zur spanabhebenden Bearbeitung von Metallen	1000 DM	374 291	380 086	415 551	254
2940 74 500	-- für Maschinen zur spanlosen Bearbeitung von Metallen	1000 DM	154 771	179 195	171 833	138
2940 75 300	Teile und Zubehör für Werkzeugmaschinen zum Bearbeiten von mineralischen Stoffen oder zum Kaltbearbeiten von Glas, zum Bearbeiten von Holz, Kork o.ä. harten Stoffen -- für Werkzeugmaschinen, zum Bearbeiten von Steinen, keramischen Waren, Beton o.ä. mineralischen Stoffen oder zum Kaltbearbeiten von Glas	1000 DM	14 141	21 930	21 942	38
2940 75 500	-- für Werkzeugmaschinen, zum Bearbeiten von Holz, Kork, Bein, Hartkautschuk o.ä. harten Stoffen	1000 DM	126 442	116 969	91 955	83
2940 76 303	Teile für handgeführte, mit eingebautem nichtelektrischem Motor betriebene Werkzeuge und handgeführte Druckluftwerkzeuge -- für handgeführte, mit eingebautem nichtelektrischem Motor betriebene Werkzeuge -- für Kettensägen u.ä. Holzbearbeitungsmaschinen	1000 DM	.	.	.	1
2940 76 309	-- für andere handgeführte Werkzeuge	1000 DM	.	.	.	1
2940 76 503	-- für handgeführte Druckluftwerkzeuge -- für die Metallbearbeitung	1000 DM	2 619	2 638	2 761	5
2940 76 505	-- für den Bergbau und die Industrie der Steine und Erden	1000 DM	644	713	724	4
2940 76 507	-- für Heft- und Nagelwerkzeuge	1000 DM	1 169	1 492	1 419	4
2940 76 509	-- für andere Zwecke	1000 DM	.	1 716	1 759	3
2940 77 000	Teile für elektrische Handwerkzeuge	1000 DM	31 029	31 140	42 208	25
2940 78 300	Teile für Löt- und Schweißmaschinen, -apparate und -geräte -- für nichtelektrische Maschinen, Apparate und Geräte zum Löten, Schweißen oder Brennschneiden und zum autogenen Oberflächenhärten	1000 DM	18 080	20 104	18 337	16
2940 78 500	-- für elektrische Löt- und Schweißmaschinen, -apparate und -geräte	1000 DM	63 073	73 369	73 569	43
2940 91 001	Installation von Werkzeugmaschinen -- zum Bearbeiten von Metallen sowie zum Abtragen von Stoffen aller Art durch Laserstrahl, Ultraschall usw.	1000 DM	76 623	45 296	58 934	59
2940 91 003	-- zum Bearbeiten von mineralischen Stoffen und zum Kaltbearbeiten von Glas	1000 DM	6 495	5 605	6 524	7
2940 91 005	-- zum Bearbeiten von Holz, Kork, Bein, Kautschuk o.ä. harten Stoffen	1000 DM	23 224	18 221	18 902	16
2940 91 007	-- zum Elektroschweißen und -löten	1000 DM	.	.	.	1
2940 91 009	-- zum anderen Bearbeiten	1000 DM	8 784	12 444	10 583	19
2940 92 000	Reparatur und Instandhaltung von Werkzeugmaschinen	1000 DM	162 411	167 618	167 656	248

5 Produktion nach Güterarten - Deutschland

Melde-Nr.	Bezeichnung	Einheit	2. VJ 1997	1. VJ 1998	2. VJ 1998	2. VJ 1998 Anzahl Unternehmen
1	2	3	4	5	6	7
	Konverter, Gießpfannen, -formen für Ingots, Masseln o.dgl.; Gießmaschinen für Gießereien, Stahlwerke u.a. metallurgische Betriebe, Metallwalzwerke - Konverter, Gießpfannen, -formen für Ingots, Masseln o.dgl.; Gießmaschinen für Gießereien, Stahlwerke u.a. metallurgische Betriebe					
2951 11 330	- - Konverter und Gießmaschinen (ohne Druckgießmaschinen)	St 1000 DM	.	.	.	5
2951 11 350	- - Gießformen für Ingots, Masseln, Gießpfannen oder dergleichen	St 1000 DM	-	-	-	-
2951 11 370	- - Druckgießmaschinen	St 1000 DM	.	15 140	46 014	4
2951 11 530	- - Metallwalzwerke	St	.	.	.	2
2951 11 550	- - Rohrwalzwerke	1000 DM	.	.	.	7
2951 11 570	- - Warmwalzwerke und kombinierte Warm- und Kaltwalzwerke	St 1000 DM	.	.	.	7
2951 11 570	- - Kaltwalzwerke	St 1000 DM	33 93 730	34 174 302	22 56 257	7
2951 12 300	Teile für Maschinen für die Metallerzeugung, Walzwerkeinrichtungen, Gießmaschinen - für Konverter, Gießpfannen, Gießformen, Gießmaschinen für Gießereien, Stahlwerke und andere metallurgische Betriebe	1000 DM	38 727	36 409	36 629	34
2951 12 503	- Walzen für Metallwalzwerke - - aus Eisen oder Stahl, gegossen	St 1000 DM	.	20 201	19 838	4
2951 12 509	- - Andere Walzen für Metallwalzwerke	St 1000 DM	.	14 216	14 337	5
2951 12 700	- - Andere Teile für Metallwalzwerke	1000 DM	93 632	99 066	102 815	51
2951 91 003	Installation von Maschinen für die Metallerzeugung, Walzwerkeinrichtungen, Gießmaschinen - von Maschinen für die Metallerzeugung und von Walzwerkeinrichtungen	1000 DM	55 412	46 459	44 854	15
2951 91 009	- von Gießmaschinen	1000 DM	.	.	.	2
2951 92 000	Reparatur und Instandhaltung von Maschinen für die Metallerzeugung, Walzwerkeinrichtungen, Gießmaschinen	1000 DM	136 620	55 818	60 636	44
2952 11 003	Stetigförderer für Arbeiten unter Tage (Streb- und Streckenfördermittel) (z.B. Förderbänder, Kettenkratzförderer) - Förderbänder; schiebende und stauende Fördermittel (z.B. Kettenkratzförderer)	St 1000 DM	96 .	43 .	42 .	3
2952 11 009	- - Andere Stetigförderer für Arbeiten unter Tage	St 1000 DM	8 .	22 .	15 .	3
2952 12 333	Abbau-, Tunnelbohr- und andere Streckenvortriebsmaschinen, Bohrmaschinen und Tiefbohrgeräte - - selbstfahrend	St 1000 DM	18 12 712	12 .	11 .	3
2952 12 335	- - - Tunnelbohr- und Vortriebsmaschinen	St 1000 DM	51 .	48 .	29 .	4
2952 12 353	- - - Andere Abbau-, Tunnelbohr- und Streckenvortriebsmaschinen	St 1000 DM	.	.	.	2
2952 12 355	- - - Schrämmaschinen, Kohlenhobel u.a. Abbaumaschinen	St 1000 DM	.	.	.	1
2952 12 533	- - - Tunnelbohr- und Vortriebsmaschinen	St 1000 DM	.	.	.	5
2952 12 533	- - - Bohrmaschinen und Tiefbohrgeräte - - selbstfahrend	St 1000 DM	74 9 005	88 11 202	96 9 747	5
2952 12 535	- - - Tiefbohrgeräte	St 1000 DM	.	-	-	-
2952 12 535	- - - Andere Bohrmaschinen	St 1000 DM	.	-	-	-

5 Produktion nach Güterarten - Deutschland

Melde-Nr.	Bezeichnung	Einheit	2. VJ 1997	1. VJ 1998	2. VJ 1998	2. VJ 1998 Anzahl Unternehmen
1	2	3	4	5	6	7
2952 12 553	- - nicht selbstfahrend - - - Andere Tiefbohrgeräte	St 1000 DM	.	.	.	2
2952 12 555	- - - Andere Bohrmaschinen, a.n.g. Planiermaschinen (Bulldozer und Angledozer)	St 1000 DM	1 258	.	.	2
2952 21 300	- auf Gleisketten	St 1000 DM	-	-	-	-
2952 21 500	- Andere Planiermaschinen	St 1000 DM	-	-	-	-
2952 22 000	Erd- oder Straßenhobel (Grader), selbstfahrend	St 1000 DM	.	.	.	2
2952 23 000	Schürfwagen (Scraper), selbstfahrend	St 1000 DM	.	-	-	-
2952 24 000	Straßenwalzen und andere Bodenverdichter, selbstfahrend	St 1000 DM	4 901 164 964	4 658 160 544	5 003 187 146	7
2952 25 300	Frontschaufellader, selbstfahrend - Lader für Arbeiten unter Tage	St 1000 DM	.	.	.	2
2952 25 500	- Andere Frontschaufellader	St 1000 DM	.	.	.	11
2952 26 010	Bagger mit um 360 Grad drehbarem Oberwagen - Hydraulische Mini-Bagger mit einem Dienstgewicht von 6 t oder weniger	St 1000 DM	.	.	1 046 43 426	4
2952 26 030	- Hydraulische Raupen-Bagger mit einem Dienstgewicht von mehr als 6 t	St 1000 DM	292 112 408	203 81 263	281 143 469	9
2952 26 050	- Hydraulische Bagger auf Rädern	St 1000 DM	1 045 197 663	1 054 210 196	1 231 247 723	8
2952 26 070	- Seilbagger und andere Bagger	St 1000 DM	.	.	-	-
2952 27 330	Andere Bagger, Schürf- u.a. Schaufellader; andere selbstfahrende Maschinen zur Erdbewegung u.ä. - Andere Bagger, auch Schaufellader, mit nicht um 360 Grad drehbarem Oberwagen - - Baggerlader	St 1000 DM	-	.	.	1
2952 27 353	- - Andere Bagger oder Lader - - - Spezialbagger für den Tagebau (z.B. Schaufelradbagger, Eimerkettenbagger mit mehr als 100 t Dienstgewicht)	St 1000 DM	.	-	-	-
2952 27 359	- - - Andere Bagger und Lader, a.n.g.	St 1000 DM	79 12 058	21 3 822	.	3
2952 27 500	- Andere selbstfahrende Maschinen zur Erdbewegung u.ä., a.n.g.	St 1000 DM	51 13 602	78 23 004	2 778 25 355	7
2952 28 000	Planierschilde für Planiermaschinen (Bulldozer oder Angledozer)	t 1000 DM	.	.	.	2
2952 30 100	Andere Maschinen, Apparate und Geräte zur Erdbewegung, zum Verdichten, Planieren des Bodens; für den Straßen-, Hoch- oder Tiefbau u.ä.; Rammen u. Pfahlziehler; Schneeräumer - Rammen und Pfahlziehler	St 1000 DM	3 835 51 078	3 338 49 476	3 864 55 540	7
2952 30 300	- Schneeräumer	St 1000 DM	672 6 057	1 045 6 744	550 6 579	5
2952 30 500	- Maschinen, Apparate und Geräte zum Feststampfen oder Verdichten des Bodens	St 1000 DM	11 324 95 542	9 819 81 309	11 883 108 086	9
2952 30 700	- Andere nichtselbstfahrende Maschinen, Apparate und Geräte zur Erdbewegung usw. (z.B. Schälscraper)	St 1000 DM	.	.	.	4
2952 30 900	- Maschinen, Apparate und mechanische Geräte für den Straßen-, Hoch- oder Tiefbau oder für ähnliche Arbeiten, a.n.g.	St 1000 DM	814 238 765	681 177 982	640 232 258	17

5 Produktion nach Güterarten - Deutschland

Melde-Nr.	Bezeichnung	Einheit	2. VJ 1997	1. VJ 1998	2. VJ 1998	2. VJ 1998 Anzahl Unternehmen
1	2	3	4	5	6	7
	Maschinen zum Sortieren, Sieben, Mischen und zur ähnlichen Bearbeitung von Erden, Steinen, Erzen u.a. mineralischen Stoffen; Maschinen zum Herstellen von Gießformen aus Sand					
2952 40 310	- - für Gießereiformsande	St 1000 DM	46 7 083	52 11 099	35 6 761	6
2952 40 330	- - für Baustoffe	St 1000 DM	1 904 111 886	1 278 107 691	1 262 98 617	31
2952 40 353	- - - für bergmännisch gewonnene mineralische Stoffe					
	- - - zum Sortieren, Sieben, Trennen oder Waschen	St 1000 DM	56 6 875	52 11 270	52 8 073	6
2952 40 355	- - - zum Zerkleinern oder Mahlen	St 1000 DM	51 3 464	51 1 126	51 7 153	5
2952 40 357	- - - zum Mischen oder Kneten	St 1000 DM	-	-	-	2
2952 40 370	- - für andere mineralische Stoffe	St 1000 DM	287 30 672	323 30 470	280 27 871	8
2952 40 500	- Beton- und Mörtelmischmaschinen	St 1000 DM	-	35 606	32 478	18
2952 40 700	- Maschinen zum Mischen mineralischer Stoffe mit Bitumen	St 1000 DM	113 354	-	-	4
2952 40 810	- - - Andere Maschinen und Apparate für mineralische Stoffe			46	54	
	- - - zum Herstellen von Gießformen aus Sand	St 1000 DM	135 38 217	55 41 595	58 37 604	6
2952 40 830	- - für die Baustoffindustrie	St 1000 DM	1 458 79 154	329 45 025	381	20
2952 40 850	- - für bergmännisch gewonnene mineralische Stoffe	St 1000 DM	-	6 117	-	2
2952 40 870	- - für andere mineralische Stoffe	St 1000 DM	93 24 937	53 20 900	127 40 512	6
2952 50 000	Gleiskettenzugmaschinen	St 1000 DM	-	-	-	1
	Teile für Bohrmaschinen, Tiefbohrgeräte, Krane, Planier- oder andere Erdbewegungsmaschinen					
2952 61 303	- für Bohrmaschinen und Tiefbohrgeräte	1000 DM	4 914	4 448	3 725	5
2952 61 305	- für Tiefbohrgeräte	1000 DM	55 804	58 416	52 675	16
2952 61 503	- für Krane, Planier- oder andere Erdbewegungsmaschinen	1000 DM	39 276	51 452	54 615	19
2952 61 505	- für Spezialbagger für den Tagebau	1000 DM	25 434	13 673	26 637	7
2952 61 507	- für Abbau-, Tunnelbohr- und Vortriebsmaschinen	1000 DM	34 524	29 697	31 607	17
2952 61 509	- für Krane u.a. Maschinen	1000 DM	299 228	303 400	312 704	100
2952 62 003	Teile für Maschinen und Apparate für mineralische Stoffe					
	- für Maschinen und Apparate für Gießereiformsande und Gießformen aus Sand	1000 DM	10 736	10 039	9 114	8
2952 62 009	- für Maschinen und Apparate für andere mineralische Stoffe	1000 DM	95 267	124 695	109 765	59
2952 91 003	Installation von Bergwerks-, Bau- und Baustoffmaschinen					
	- von Aufbereitungs- und Formmaschinen für Gießereiformsande	1000 DM	4 880	-	-	2
2952 91 005	- von Bau- und Baustoffmaschinen	1000 DM	20 773	18 618	31 636	28
2952 91 009	- von Bergwerksmaschinen	1000 DM	6 461	3 634	4 978	10
2952 92 000	Reparatur und Instandhaltung von Bergwerks-, Bau- und Baustoffmaschinen	1000 DM	145 760	113 150	131 872	116
2953 11 000	Milchentrainer	St 1000 DM	-	-	-	-

5 Produktion nach Güterarten - Deutschland

Melde-Nr.	Bezeichnung	Einheit	2. VJ 1997	1. VJ 1998	2. VJ 1998	2. VJ 1998 Anzahl Unternehmen
1	2	3	4	5	6	7
2953 12 000	Andere milchwirtschaftliche Maschinen, Apparate und Geräte (ohne Melkmaschinen)	St 1000 DM	534 30 857	494 10 762	459 25 305	10
2953 13 000	Maschinen für die Müllerei oder zum Behandeln von Getreide oder Hülsenfrüchten (ohne solche zum Reinigen, Sortieren oder Sieben hierfür und ohne Landmaschinen)	St 1000 DM	83 16 406	167 8 866	187 10 281	7
2953 14 330	Maschinen, Apparate und Geräte zum Bereiten von Wein, Most, Fruchtsäften o.ä. Getränken - Pressen zum Bereiten von Wein, Most, Fruchtsäften o.ä. Getränken - - von Wein	St 1000 DM	2
2953 14 350	- - von Fruchtsäften o.ä. Getränken	St 1000 DM	2
2953 14 500	- Andere Maschinen, Apparate und Geräte zum Bereiten von Wein, Most, Fruchtsäften o.ä. Getränken	St 1000 DM	93 591	2
2953 15 330	Nichtelektrische Industriebacköfen; Trockner für landwirtschaftliche Erzeugnisse; Dampffiltrier- u.a. Maschinen zum Zubereiten von heißen Getränken oder Speisen - Nichtelektrische Industriebacköfen - - Tunnelöfen	St 1000 DM	. 14 361	. 16 126	. 20 523	4
2953 15 350	- - Andere nichtelektrische Industriebacköfen	St 1000 DM	. 24 207	. 14 274	. 17 789	5
2953 15 500	- Trockner für landwirtschaftliche Erzeugnisse	St 1000 DM	312 9 694	157 8 003	256 10 435	7
2953 15 730	- Dampffiltrier- u.a. Maschinen zum Zubereiten von heißen Getränken oder Speisen; Apparate zum Kochen oder Wärmen von Speisen - - Dampffiltrier- und andere Maschinen zum Zubereiten von Kaffee oder anderen heißen Getränken - - Apparate zum Kochen oder Wärmen von Speisen	St 1000 DM	4 767 30 926	5 371 31 372	5 890 36 042	3
2953 15 751	- - - Großkochanlagen mit Gasbeheizung	St 1000 DM	2 781 13 809	2 147 11 970	2 387 11 789	14
2953 15 753	- - - Großkochanlagen mit elektrischer Beheizung	St 1000 DM	18 732 90 366	19 514 90 168	19 505 98 252	19
2953 15 755	- - - Großkochanlagen mit sonstiger Beheizung	St 1000 DM	2 790 9 129	2 711 9 603	2 997 10 242	9
2953 15 759	- - - Andere Apparate zum Kochen oder Wärmen von Speisen	St 1000 DM	815 11 193	508 8 885	676 10 094	4
2953 16 130	Maschinen und Apparate zum Herstellen von Lebensmitteln, Futtermitteln oder Getränken, a.n.g.; zum Gewinnen oder Aufbereiten von tierischen oder pflanzlichen Ölen und Fetten - zum Herstellen von Back- oder Teigwaren - - von Backwaren	St 1000 DM	2 712 64 549	2 416 55 226	2 584 71 928	31
2953 16 150	- - von Teigwaren	St 1000 DM	413 12 274	297 . .	302 . .	6
2953 16 200	- zum Herstellen von Süßwaren, Kakao oder Schokolade	St 1000 DM	383 72 612	256 41 525	344 70 821	17
2953 16 300	- zum Herstellen von Zucker	St 1000 DM	23 147	2
2953 16 400	- Brauereimaschinen und -apparate - zum Verarbeiten von Fleisch (einschl. Schlachthausanlagen und -einrichtungen)	St 1000 DM	722 162 022	732 142 550	840 126 852	18
2953 16 503	- - Maschinen und Apparate zum Verarbeiten von Fleisch	St 1000 DM	10 985 165 221	11 013 160 946	11 659 177 111	36
2953 16 509	- - Schlachthausanlagen und -einrichtungen	St 1000 DM	1 890 21 809	1 905 12 757	1 879 14 613	9
2953 16 600	- zum Be- oder Verarbeiten von Früchten oder Gemüse	St 1000 DM	321 4 583	191 3 035	244 6 763	7

5 Produktion nach Güterarten - Deutschland

Melde-Nr.	Bezeichnung	Einheit	2. VJ 1997	1. VJ 1998	2. VJ 1998	2. VJ 1998 Anzahl Unternehmen
1	2	3	4	5	6	7
2953 16 701	- zum industriellen Herstellen, Verarbeiten oder Zubereiten von anderen Nahrungs- und Genußmitteln, Getränken u.ä., a.n.g. - für die Tee und Kaffee verarbeitende Industrie	St 1000 DM	2 899	2 970	8 831	7
2953 16 703	- für die Getränkeindustrie (ohne Pressen, Mühlen u.ä. Maschinen oder Apparate)	St 1000 DM	858 26 826	373 9 366	640 16 714	8
2953 16 705	- für Großküchen	St 1000 DM	4 285 13 866	4 968 13 632	5 729 15 868	10
2953 16 709	- Andere Maschinen und Apparate zum industriellen Herstellen, Verarbeiten oder Zubereiten von Nahrungs- und Genußmitteln, Getränken u.ä., a.n.g.	St 1000 DM	11 163 74 163	5 007 65 144	6 879 60 264	31
2953 16 800	- zum Gewinnen oder Aufbereiten von tierischen oder pflanzlichen Ölen oder Fetten	St 1000 DM	8 1 761	.	17	3
2953 17 000	Maschinen und Apparate zum Aufbereiten oder Verarbeiten von Tabak, a.n.g.	St 1000 DM	285 192 387	219 111 699	204 102 378	9
2953 21 330	Teile für milchwirtschaftliche Maschinen und für Pressen, Mühlen u.ä. Maschinen zum Bearbeiten von Most, Wein u.ä. Getränken - für Melkmaschinen und andere milchwirtschaftliche Maschinen - für Melkmaschinen	1000 DM	.	.	.	3
2953 21 350	- für andere milchwirtschaftliche Maschinen	1000 DM	8 019	.	.	4
2953 21 500	- Teile für Maschinen zum Bereiten von Wein, Most, Fruchtsäften u.ä. Getränken	1000 DM	202	.	.	1
2953 22 300	Teile für Maschinen zum Behandeln von Getreide, Hülsenfrüchten u.ä. und für Maschinen des Ernährungsgewerbes, a.n.g. - für Maschinen zum Reinigen, Sortieren, Sieben, Mahlen oder zum Behandeln von Körnern oder Hülsenfrüchten, Getreide u.ä.	1000 DM	17 445	15 131	22 084	9
2953 22 501	- für Maschinen u. Apparate f.d. Nahrungs- u. Genußmittelindustrie, a.n.g. (oh. Teile f. therm. Verfahrensanlagen, Maschinen z. Bearbeiten v. heißen Getränken o. Speisen, Filter o. Zentrifugen) - für Bäckereimaschinen (ohne Teile für elektrische Backöfen)	1000 DM	11 139	10 602	11 047	20
2953 22 503	- für Süßwarenmaschinen	1000 DM	25 091	22 768	19 776	23
2953 22 505	- für Zuckerherstellungsmaschinen	1000 DM	.	.	.	1
2953 22 506	- für Fleischereimaschinen und Schlachthauseinrichtungen	1000 DM	19 726	23 553	21 338	18
2953 22 507	- für Brauereimaschinen und sonstige Maschinen zur Getränkeherstellung	1000 DM	14 087	14 098	6 614	11
2953 22 509	- für andere Maschinen der Nahrungs- und Genußmittelindustrie	1000 DM	55 576	52 948	63 117	48
2953 23 000	Teile für Maschinen und Apparate zum Aufbereiten oder Verarbeiten von Tabak, a.n.g.	1000 DM	.	.	.	8
2953 91 000	Installation von Maschinen für das Ernährungsgewerbe und die Tabakverarbeitung	1000 DM	31 544	17 332	27 997	31
2953 92 000	Reparatur und Instandhaltung von Maschinen für das Ernährungsgewerbe und die Tabakverarbeitung	1000 DM	32 662	31 699	34 160	80

5 Produktion nach Güterarten - Deutschland

Melde-Nr.	Bezeichnung	Einheit	2. VJ 1997	1. VJ 1998	2. VJ 1998	2. VJ 1998 Anzahl Unternehmen
1	2	3	4	5	6	7
2954 11 100	Maschinen zum Düzenspinnen, Verstrecken, Texturieren oder Schneiden von synthetischen oder künstlichen Spinnstoffen; Maschinen zum Vor- oder Aufbereiten von Spinnstoffen - Maschinen zum Düzenspinnen, Verstrecken, Texturieren oder Schneiden von synthetischen oder künstlichen Spinnstoffen	St 1000 DM	198 438	361 386	278 931	8
2954 11 300	- Krempeln (Karden)	St 1000 DM	.	.	.	2
2954 11 500	- Strecken-, Kämm- oder Vorspinnmaschinen (Flyer)	St 1000 DM	530 39 870	481 44 388	623 55 466	5
2954 11 700	- Andere Maschinen zum Vor- oder Aufbereiten von Spinnstoffen	St 1000 DM	.	.	.	5
2954 12 300	Maschinen zum Spinnen, Dublieren oder Zwirnen, Spulen, Wickeln oder Haspeln von Spinnstoffen sowie Maschinen zum Vorbereiten von Spinnstoffgarnen für die Weberei, Wirkerei und Strickerei - zum Spinnen von Spinnstoffen	St 1000 DM	481 215 930	362 193 878	331 156 272	5
2954 12 500	- zum Dublieren oder Zwirnen von Spinnstoffen	St 1000 DM	206 42 599	101 29 883	140 34 639	3
2954 12 700	- zum Spulen, Wickeln oder Haspeln von Spinnstoffen (einschl. Schußspulmaschinen)	St 1000 DM	.	.	.	10
2954 12 903	- Schär-, Zettel-, Bäum-, Schlicht- u.a. Maschinen zum Vorbereiten von Spinnstoffgarnen für die Weberei, Wirkerei und Strickerei - - für Wirkerei und Strickerei	St 1000 DM	.	.	.	3
2954 12 909	- - für Weberei	St 1000 DM	126 25 912	135 37 628	119 36 401	4
2954 13 300	Webmaschinen - zum Herstellen von Geweben mit einer Breite von 30 cm oder weniger; zum Herstellen von Geweben mit einer Breite von mehr als 30 cm, mit Schußeintrag durch Webschützen	St 1000 DM	.	.	.	5
2954 13 500	- mit schützenlosem Schußeintrag zum Herstellen von Geweben, mit einer Breite von mehr als 30 cm	St 1000 DM	.	.	.	3
2954 14 303	Wirk-, Strick-, Nähwirk-, Gimpfen-, Tüll-, Spitzen-, Stick-, Posamentier-, Flecht-, Netzknüp- und Tuftingmaschinen - Rundwirk- und Rundstrickmaschinen - - mit einem Zylinderdurchmesser von 165 mm oder weniger	St 1000 DM	.	.	.	2
2954 14 305	- - mit einem Zylinderdurchmesser von mehr als 165 mm	St 1000 DM	904 111 340	919 125 304	979 117 750	3
2954 14 533	- Flachwirk-, Flachstrick- und Nähwirkmaschinen - - Flachkulierwirk-, Flachstrick- und Nähwirkmaschinen (ohne Flachkettenwirkmaschinen) - - - Flachstrickmaschinen und Flachkulierwirkmaschinen	St 1000 DM	.	.	.	2
2954 14 535	- - - Nähwirkmaschinen	St 1000 DM	.	.	.	1
2954 14 550	- - Flachkettenwirkmaschinen (einschl. Raschelmaschinen)	St 1000 DM	355 92 679	390	378 109 075	3
2954 14 700	- Gimpfen-, Tüll-, Spitzen-, Stick-, Posamentier-, Flecht-, Netzknüp- und Tuftingmaschinen	St 1000 DM	403 31 396	460 32 966	400 30 544	5
2954 15 300	Schaft-, Jacquard-, Kartenschlag-, Kartenkopier-, Kartenbindemaschinen und andere Hilfsmaschinen und -apparate für Spinnerei-, Weberei-, Wirkerei- und Strickereimaschinen - Schaft-, Jacquard-, Kartenschlag-, Kartenkopier-, Kartenbindemaschinen und Kartensperrvorrichtungen	t 1000 DM	506 19 285	535 19 820	438 16 294	5

5 Produktion nach Güterarten - Deutschland

Melde-Nr.	Bezeichnung	Einheit	2. VJ 1997	1. VJ 1998	2. VJ 1998	2. VJ 1998 Anzahl Unternehmen
1	2	3	4	5	6	7
2954 15 500	- Andere Hilfsmaschinen und -apparate für Spinnerei-, Wirkerei-, Strickerei- und Webereimaschinen	t 1000 DM	85 4 788	57 4 443	62 5 080	4
	Maschinen und Apparate zum Herstellen oder Ausrüsten von Filz- oder Vliesstoffen; Maschinen und Apparate zum Waschen, Bleichen, Färben o.ä. Behandeln von Garnen, Geweben u.ä. Spinnstoffwaren					
2954 21 100	- Maschinen und Apparate zum Herstellen oder Ausrüsten von Filz oder Vliesstoffen (einschl. Maschinen und Apparate zum Herstellen von Filzhüten; Formen für die Hutmacherei)	t 1000 DM	1 743 36 694	2 259 46 476	2 285 48 618	11
	- Bügelmaschinen, Bügel- und Fixierpressen					
2954 21 303	-- für den Haushalt	St 1000 DM	8 521 10 697	9 466 12 391	7 915 10 667	3
2954 21 309	-- Andere Bügelmaschinen, Bügel- und Fixierpressen	St 1000 DM	262 9 813	302 11 961	292 14 386	6
	- Maschinen und Apparate zum Waschen, Bleichen oder Färben					
2954 21 530	-- zum Waschen oder Bleichen	St 1000 DM	338 53 234	365 61 865	315 72 712	12
2954 21 550	-- zum Färben	St 1000 DM	156 53 050	179 67 621	196 77 640	11
2954 21 700	- Maschinen und Apparate zum Auf- oder Abwickeln, Falten, Schneiden oder Auszacken von Geweben	St 1000 DM	871 21 012	817 24 357	830 23 304	16
2954 21 830	- Andere Maschinen und Apparate					
	-- Maschinen zum Herstellen von Linoleum oder anderem Fußbodenbelag durch Beschichten von Geweben oder anderen Unterlagen	St 1000 DM	.	.	.	2
	-- Maschinen oder Apparate zum Appretieren oder Ausrüsten; Maschinen zum Mangeln, Dämpfen, Formen, Entwässern					
2954 21 855	-- - - Rauh-, Scher- und Gewebereinigungsmaschinen	St 1000 DM	27 11 222	20	23	4
2954 21 857	-- - - Andere Maschinen und Apparate zum Appretieren oder Ausrüsten	St 1000 DM	88 16 968	91	101	9
2954 21 859	-- - - Andere Maschinen und Apparate, a.n.g.	St 1000 DM	.	1 302 22 845	1 201 23 886	11
	Maschinen für die chemische Reinigung; Trockner und Maschinen zum Waschen von Wäsche mit einem Fassungsvermögen an Trockenwäsche von mehr als 10 kg					
2954 22 300	- Maschinen zum Waschen von Wäsche mit einem Fassungsvermögen an Trockenwäsche von mehr als 10 kg	St 1000 DM	829 24 490	636 20 703	590 21 968	7
2954 22 500	- Maschinen für die chemische Reinigung	St 1000 DM	.	.	.	1
2954 22 700	- Trockner für Garne, Gewebe oder andere Spinnstoffwaren	St 1000 DM	615 97 729	613 100 767	673 124 192	11
	Nähautomaten, andere Nähmaschinen					
2954 23 303	- Nähautomaten					
2954 23 305	-- Stichgruppen-Nähautomaten	St 1000 DM	762 8 801	577 11 065	465 6 572	6
2954 23 307	-- Nähautomaten mit automatischer Nähgutführung, mit selbsthergestelltem Oberteil	St 1000 DM	327 17 093	297 14 509	256 12 672	3
	- Nähautomaten mit automatischer Nähgutführung, zur Aufnahme eines bezogenen Oberteils vorgesehen	St 1000 DM	166 4 580	327 7 797	299 8 531	3
	- Andere Nähmaschinen					
2954 23 533	-- Steppstichnähmaschinen					
	-- - mit horizontaler Greiferwelle	St 1000 DM	.	.	.	2
2954 23 535	-- - mit vertikaler Greiferwelle	St 1000 DM	.	.	.	2
2954 23 539	-- - - Andere Steppstichnähmaschinen (z.B. Blindstich- und Handwerkernähmaschinen)	St 1000 DM	29 1 018	117 789	104 3 828	3

5 Produktion nach Güterarten - Deutschland

Melde-Nr.	Bezeichnung	Einheit	2. VJ 1997	1. VJ 1998	2. VJ 1998	2. VJ 1998 Anzahl Unternehmen
1	2	3	4	5	6	7
2954 23 553	- - - Andere Nähmaschinen (ohne Steppstichnähmaschinen) - - - Liniennahtnähmaschinen (auch Zick-Zack-Nähmaschinen)	St 1000 DM	.	.	.	2
2954 23 555	- - - Oberdecknaht-, Überwendling- und Sicherheitsnähmaschinen	St 1000 DM	145 1 645	.	.	2
2954 23 557	- - - Andere Kettenstichnähmaschinen	St 1000 DM	394 3 407	552 4 991	507 4 537	6
2954 23 559	- - - Andere Nähmaschinen und -apparate, a.n.g.	St 1000 DM	832 13 711	899 14 912	1 174 18 582	5
2954 30 300	Maschinen u. Apparate z. Aufbereiten, Gerben o. Bearbeiten v. Häuten, Fellen o. Leder; z. Herstellen o. Instandsetzen v. Schuhen o. Lederwaren (oh. Nähmaschinen) - zum Aufbereiten, Gerben oder Bearbeiten von Häuten, Fellen oder Leder	St 1000 DM	.	.	.	2
2954 30 500	- zum Herstellen oder Instandsetzen von Schuhen	St 1000 DM	1 791 16 671	1 571 13 495	1 643 14 247	16
2954 30 700	- Andere Maschinen und Apparate zum Herstellen und Instandsetzen von Lederwaren	St 1000 DM	.	.	.	2
2954 41 103	Teile und Zubehör für Spinnerei-, Weberei-, Wirkerei- und Strickereimaschinen oder deren Hilfsmaschinen oder -apparate - für Spinnereimaschinen oder deren Hilfsmaschinen und -apparate (ohne Spindeln, Spindelflügel, Spinnringe und Ringläufer, Rotorspinnaggregate und Teile dafür) - für Maschinen zum Düsenspinnen und Nachbehandeln von cellulosischen und synthetischen Fasern und Filamenten oder deren Hilfsmaschinen und -apparate	t 1000 DM	1 273 61 099	1 301 69 115	1 297 70 202	8
2954 41 109	- für andere Spinnereimaschinen oder deren Hilfsmaschinen oder -apparate	1000 DM	92 646	55 224	55 263	32
2954 41 300	- Spindeln, Spindelflügel, Spinnringe und Ringläufer, Rotorspinnaggregate und Teile dafür (auch Auflöswalzen)	t 1000 DM	1 273 61 099	1 301 69 115	1 297 70 202	8
2954 41 503	- Teile und Zubehör für Webmaschinen oder deren Hilfsmaschinen oder -apparate - Webschützen, Webeblätter, Weblitzen, Webschäfte	1000 DM	4 635	8 282	4 431	7
2954 41 509	- - Andere Teile und Zubehör für Webmaschinen oder deren Hilfsmaschinen oder -apparate	1000 DM	62 535	63 001	66 957	42
2954 41 700	- Teile und Zubehör für Wirk-, Strick-, Nähwirk-, Gimpfen-, Tüll-, Spitzen-, Stick-, Posamentier-, Flecht-, Netzwirk- und Tuftingmaschinen oder deren Hilfsmaschinen und -apparate	1000 DM	207 520	206 667	205 974	41
2954 42 103	Teile und Zubehör für andere Maschinen für das Textilgewerbe; Teile und Zubehör für Maschinen für das Bekleidungs- und Ledergerbergewerbe - für Maschinen zum Waschen von Wäsche, auch mit Trockenvorrichtung - für Maschinen mit einem Fassungsvermögen an Trockenwäsche von 10 kg oder weniger	1000 DM	23 037	28 399	25 256	13
2954 42 109	- für andere Maschinen zum Waschen von Wäsche	1000 DM	993	776	551	4

5 Produktion nach Güterarten - Deutschland

Melde-Nr.	Bezeichnung	Einheit	2. VJ 1997	1. VJ 1998	2. VJ 1998	2. VJ 1998 Anzahl Unternehmen
1	2	3	4	5	6	7
	- Teile u. Zubehör für Maschinen u. Apparate z. Waschen, Bleichen, Färben, Appretieren, Ausrüsten, Beschichten u. Imprägnieren, Trocknen, Reinigen, Bügeln u. Pressen					
2954 42 201	- für Wäschetrockner mit einem Fassungsvermögen an Trockenwäsche von 10 kg oder weniger	1000 DM	.	1 787	1 163	4
2954 42 203	- für andere Trockner für Garne, Gewebe und andere Spinnstoffwaren	1000 DM	15 447	17 444	16 450	6
2954 42 205	- für Maschinen und Apparate zum Waschen, Bleichen, Färben, Appretieren, Ausrüsten, Beschichten und zum Auf- und Abwickeln, Falten, Schneiden von Geweben	1000 DM	58 949	43 666	46 059	22
2954 42 209	- für andere Maschinen und Apparate	1000 DM	42 313	34 056	35 435	21
2954 42 303	- Nähmaschinennadeln	kg	.	.	.	2
	- für Haushaltsnähmaschinen	1000 DM	.	.	.	
2954 42 309	- für andere Nähmaschinen	kg	70 715	94 679	92 451	3
		1000 DM	20 682	27 504	27 330	
2954 42 500	- Möbel, Sockel und Deckel für Nähmaschinen sowie Teile dafür	t	.	.	.	2
		1000 DM	.	.	.	
2954 42 700	- Andere Nähmaschinenteile	1000 DM	16 340	15 879	15 992	16
2954 42 800	- Teile für Maschinen und Apparate zum Herstellen und Instandsetzen von Leder, Schuhen und Lederwaren	1000 DM	7 042	6 759	8 031	9
2954 50 000	Haushaltsnähmaschinen	St	.	.	.	2
		1000 DM	.	.	.	
	Installation von Maschinen für das Textil-, Bekleidungs- und Ledergerber					
2954 91 001	- von Spinnerei-, Weberei-, Strickerei- und Wirkereimaschinen	1000 DM	6 321	5 583	6 294	10
2954 91 003	- von Nähmaschinen und -automaten sowie Maschinen zum Herstellen von Leder, Schuhen und Lederwaren	1000 DM	-	-	-	-
2954 91 009	- von anderen Maschinen für das Textil- und Bekleidungsgewerbe	1000 DM	6 296	3 638	4 518	14
2954 92 000	Reparatur und Instandhaltung von Maschinen für das Textil-, Bekleidungs- und Ledergerber	1000 DM	22 932	18 805	18 966	34
	Maschinen und Apparate zum Her- oder Fertigstellen, Be- oder Verarbeiten von Halbstoff aus cellulosehaltigen Faserstoffen, Papier und Pappe					
	- Maschinen und Apparate zum Herstellen von Halbstoff aus cellulosehaltigen Faserstoffen, Papier oder Pappe und zum Fertigstellen von Papier oder Pappe					
2955 11 130	- zum Herstellen von Halbstoff aus cellulosehaltigen Faserstoffen	St	125	81	67	5
		1000 DM	.	.	.	
2955 11 150	- zum Herstellen von Papier oder Pappe	St	341	444	430	11
		1000 DM	.	.	.	
2955 11 170	- zum Fertigstellen von Papier oder Pappe	St	.	.	.	5
		1000 DM	.	.	.	
	- Kombinierte Rollenschneide- und -wickelmaschinen, Längs- und Querschneider, Schnellschneider für Papier oder Pappe					
2955 11 330	- Kombinierte Rollenschneide- und -wickelmaschinen	St	95	99	85	10
		1000 DM	64 100	22 746	53 108	
2955 11 350	- Längs- und Querschneider	St	604	366	562	11
		1000 DM	87 576	106 160	172 587	
2955 11 370	- Schnellschneider	St	1 952	1 885	1 921	4
		1000 DM	39 103	44 606	38 515	
	- Andere Schneidemaschinen für Papier oder Pappe					
2955 11 430	- Dreischneider	St	.	.	.	1
		1000 DM	.	.	.	

5 Produktion nach Güterarten - Deutschland

Melde-Nr.	Bezeichnung	Einheit	2. VJ 1997	1. VJ 1998	2. VJ 1998	2. VJ 1998 Anzahl Unternehmen
1	2	3	4	5	6	7
2955 11 450	- - Andere Schneidemaschinen	St 1000 DM	.	.	.	8
2955 11 500	- Maschinen zum Herstellen von Tüten, Beuteln, Säcken oder Briefumschlägen	St 1000 DM	115 67 125	126 73 275	125 60 236	13
2955 11 600	- Maschinen zum Herstellen von Schachteln, Hülsen, Trommeln o.ä., nicht durch Formpressen hergestellten Behältnissen	St 1000 DM	191 37 062	247 28 111	179 36 422	14
2955 11 700	- Maschinen zum Formpressen von Waren aus Papierhalbstoff, Papier oder Pappe	St 1000 DM	19 840	32 141	22 372	8
2955 11 800	- Andere Maschinen und Apparate zum Be- und Verarbeiten von Papierhalbstoff, Papier oder Pappe	St 1000 DM	9 103 68 883	12 535 86 796	9 603 76 955	27
2955 12 300	Teile für Maschinen und Apparate für das Papiergewerbe - zum Herstellen von Halbstoff aus cellulosehaltigen Faserstoffen	1000 DM	34 497	30 995	28 514	9
2955 12 530	- zum Her- oder Fertigstellen von Papier oder Pappe - - zum Herstellen von Papier oder Pappe	1000 DM	117 646	118 693	91 842	29
2955 12 550	- - zum Fertigstellen von Papier oder Pappe	1000 DM	19 188	16 317	22 159	14
2955 12 700	- zum Be- oder Verarbeiten von Papierhalbstoff, Papier oder Pappe	1000 DM	77 759	72 929	74 050	60
2955 91 000	Installation von Maschinen für das Papiergewerbe	1000 DM	37 834	39 676	32 504	35
2955 92 000	Reparatur und Instandhaltung von Maschinen für das Papiergewerbe	1000 DM	21 724	27 437	25 315	34
2956 11 100	Buchbindereimaschinen und -apparate - Falzmaschinen	St 1000 DM	2 792 66 867	2 670 71 296	2 626 75 995	7
2956 11 300	- Zusammentragmaschinen	St 1000 DM	199 10 604	147 14 758	144 9 287	4
2956 11 500	- Faden-, Draht- und Klammerheftmaschinen	St 1000 DM	13 733	.	.	5
2956 11 700	- Klebebindemaschinen	St 1000 DM	25 3 917	.	.	3
2956 11 900	- Andere Buchbindereimaschinen und -apparate	St 1000 DM	74 790	.	.	12
2956 12 300	Setzmaschinen; Maschinen zum Schriftgießen oder zum Zurichten oder Herstellen von Druckformen - Fotosetzmaschinen	St 1000 DM	-	-	-	-
2956 12 500	- Andere Setzmaschinen, -apparate und -geräte; andere Maschinen zum Schriftgießen oder zum Zurichten oder Herstellen von Klischees oder Druckformen	St 1000 DM	887 15 208	918 16 112	892 19 841	3
2956 13 300	Offsetdruckmaschinen und -apparate - Rollenoffsetmaschinen und -apparate	St 1000 DM	186 799 869	177 270 994	291 737 371	8
2956 13 530	- Bogenoffsetdruckmaschinen und -apparate - - für ein Papierformat von 52 x 74 cm oder weniger (ohne solche für ein Papierformat von 22 x 36 cm oder weniger)	St 1000 DM	.	.	.	6
2956 13 550	- - für ein Papierformat von mehr als 52 x 74 cm, jedoch weniger als 74 x 107 cm	St 1000 DM	530 755 751	544 799 371	554 879 745	3
2956 13 570	- - für ein Papierformat von 74 x 107 cm oder mehr	St 1000 DM	.	.	.	2
2956 14 100	Andere Druckmaschinen und -apparate, a.n.g.; Hilfsmaschinen und -apparate für Druckmaschinen - Rollenhochdruckmaschinen und -apparate	St 1000 DM	-	-	-	-
2956 14 300	- Flexodruckmaschinen und -apparate	St 1000 DM	106 80 427	87 89 091	81 82 397	8
2956 14 500	- Tiefdruckmaschinen und -apparate	St 1000 DM	344 29 728	263 .	.	4

5 Produktion nach Güterarten - Deutschland

Melde-Nr.	Bezeichnung	Einheit	2. VJ 1997	1. VJ 1998	2. VJ 1998	2. VJ 1998 Anzahl Unternehmen
1	2	3	4	5	6	7
2956 23 853	-- Andere Maschinen und Apparate zum Be- und Verarbeiten von Kautschuk oder Kunststoffen -- Zerkleinerungsmaschinen, Mischer, Kneten und Rührwerke	St 1000 DM	2 094 86 634	2 245 55 703	2 751 60 666	24
2956 23 859	-- -- Andere Maschinen und Apparate (z.B. Schneid-, Schäl-, Spalt- und Stanzmaschinen)	St 1000 DM	117 084	97 525	97 647	47
2956 24 130	Gießerei-Formkästen; Grundplatten für Formen; Gießereimodelle; Formen für Metalle, Hartmetalle, Glas, mineralische Stoffe, Kautschuk oder Kunststoffe -- Gießerei-Formkästen; Grundplatten für Formen; Gießereimodelle -- Gießerei-Formkästen; Gießerei-Modelle (ohne solche aus Holz); Grundplatten für Formen	t 1000 DM	645 41 060	758 48 841	774 53 645	24
2956 24 150	-- Gießerei-Modelle aus Holz	St 1000 DM	4 776 30 220	4 957 29 183	5 560 35 634	54
2956 24 200	-- Formen zum Druckgießen für Metalle oder Hartmetalle (einschl. Spritzgießen)	St 1000 DM	2 707 71 727	2 558 84 783	2 944 94 142	76
2956 24 300	-- Andere Formen für Metalle oder Hartmetalle (z.B. Kokillen)	St 1000 DM	23 108 36 581	53 751	59 782	28
2956 24 500	-- Formen für Glas	St 1000 DM	89 776 28 551	93 351 31 554	88 625 32 549	20
2956 24 600	-- Formen für mineralische Stoffe -- Formen zum Spritzgießen oder Formpressen für Kautschuk oder Kunststoffe	St 1000 DM	31 280	30 223	36 007	10
2956 24 730	-- -- für Kautschuk	St 1000 DM	4 429 36 133	2 841 40 344	2 047 43 585	33
2956 24 750	-- -- für Kunststoffe	St 1000 DM	72 405 442 988	58 942 459 538	62 331 467 852	418
2956 24 800	-- Andere Formen für Kautschuk oder Kunststoffe (ohne Spritzgieß- und Formpreßwerkzeuge)	St 1000 DM	53 351 135 966	98 685 126 148	148 490 141 329	100
2956 25 100	Maschinen mit eigener Funktion, a.n.g. -- Maschinen und Apparate für die Isotopentrennung und Teile dafür	St 1000 DM	.	.	.	1
2956 25 200	-- Maschinen zum Zusammenbauen von mit Glaskolben oder Glasröhren ausgestatteten elektrischen Lampen, Elektronenröhren oder Blitzlampen	St 1000 DM	-	-	-	-
2956 25 300	-- Maschinen zum Herstellen oder Warmbearbeiten von Glas oder Glaswaren	St 1000 DM	305 38 311	300 34 723	302 30 020	18
2956 25 503	-- Maschinen zum Herstellen von Bindfäden, Seilen, Tauen oder Kabeln -- von Drahtseilen und Kabeln	St 1000 DM	434 35 414	376 30 164	394 36 434	11
2956 25 505	-- von Bindfäden, Seilen, Tauen -- Maschinen zum Behandeln von Metallen; zum Mischen, Kneten, Mahlen u.ä. von Stoffen aller Art, a.n.g. -- Maschinen zum Behandeln von Metallen (einschl. Spulenwickelmaschinen für elektrotechnische Zwecke), a.n.g.	St 1000 DM	-	-	-	-
2956 25 633	-- -- zur Oberflächenvorbehandlung	St 1000 DM	526 106 979	403 88 272	500 106 171	23
2956 25 635	-- -- zur Oberflächenbehandlung oder -veredlung	St 1000 DM	824 103 863	.	1 002 128 366	33
2956 25 639	-- -- Andere Maschinen zum Behandeln von Metallen (z.B. Spulenwickelmaschinen für elektrotechnische Zwecke)	St 1000 DM	9 089 49 411	263 21 197	364 41 194	14

5 Produktion nach Güterarten - Deutschland

Melde-Nr.	Bezeichnung	Einheit	2. VJ 1997	1. VJ 1998	2. VJ 1998	2. VJ 1998 Anzahl Unternehmen
1	2	3	4	5	6	7
2956 14 700	- Hilfsmaschinen und -apparate für Druckmaschinen	St 1000 DM	7 848 111 444	9 322 114 415	8 069 114 400	23
2956 14 930	- Andere Druckmaschinen und -apparate (z.B. Rotationsmaschinen)	St 1000 DM	54 9 650	45 2 213	.	3
2956 14 950	- - zum Bedrucken von Spinnstoffen	St 1000 DM	2 138 91 844	1 788 .	1 747 99 941	16
2956 15 300	- Teile für Buchbinderei-, Setz- und Druckmaschinen	St 1000 DM	30 335	37 152	35 879	22
2956 15 500	- für Buchbindereimaschinen und -apparate	1000 DM	.	.	.	5
2956 15 700	- für Maschinen zum Setzen, Schriftgießen oder zum Zurichten oder Herstellen von Druckformen	1000 DM	212 299	237 008	247 074	75
2956 21 000	- für Druck- und Druckhilfsmaschinen und -apparate	1000 DM	.	.	.	5
2956 22 330	Wäscheschleudern	St 1000 DM	9 188	37 639 8 616	26 850 7 345	5
2956 22 350	Trockner für Holz, Papierhalbstoff, Papier oder Pappe und andere Erzeugnisse, für gewerbliche Zwecke	St 1000 DM	22 13 539	45 13 238	36 13 841	3
2956 22 503	- Trockner für Holz, Papierhalbstoff, Papier oder Pappe	St 1000 DM	18 25 611	44 25 678	38 19 260	4
2956 22 505	- - für Papierhalbstoff, Papier oder Pappe	St 1000 DM	72 21 317	113 16 587	159 14 223	7
2956 22 507	- - für chemische Erzeugnisse und für Erzeugnisse aus Kunststoff oder Kautschuk	St 1000 DM	478 36 877	3 200 35 207	3 391 39 022	9
2956 22 509	- - für lackierte Erzeugnisse (ohne elektrisch beheizte Infrarot-Trockenöfen), (z.B. Kammer- und Durchlauföfen)	St 1000 DM	200 60 560	313 38 342	186 33 871	8
2956 23 130	- - für andere Erzeugnisse, a.n.g.	St 1000 DM	748 76 574	41 820	2 146 55 442	21
2956 23 150	Maschinen und Apparate zum Be- oder Verarbeiten von Kautschuk oder Kunststoffen oder zum Herstellen von Waren daraus, a.n.g.	St 1000 DM	.	.	.	2
2956 23 330	- Spritzgießmaschinen	St 1000 DM	.	.	.	16
2956 23 350	- - für Kautschuk	St 1000 DM	23 22 142	7 7 827	14 18 916	3
2956 23 400	- - für Kunststoffe	St 1000 DM	1 520 355 079	756 192 649	960 309 889	31
2956 23 500	- Extruder	St 1000 DM	91 115 116	99 114 311	90 90 898	12
2956 23 600	- - für Kautschuk	St 1000 DM	1 967 70 183	888 69 845	1 034 68 402	9
2956 23 730	- Maschinen zum Formen oder Runderneuern von Luftreifen oder zum Formen von Luftschläuchen	St 1000 DM	37 16 011	32 11 104	48 16 518	6
2956 23 750	- Andere Maschinen und Apparate zum Herstellen von Formteilen	St 1000 DM	310 59 064	255 49 370	350 69 870	16
2956 23 830	- - Pressen	St 1000 DM	191 14 135	174 15 438	171 17 271	6
	- - Andere Maschinen und Apparate zum Herstellen von Formteilen (z.B. Rotations- und Schleudergießmaschinen)	St 1000 DM	184 66 246	193 80 746	228 70 216	11
	- Maschinen zum Herstellen von Schaumstoffen, zum Be- und Verarbeiten von Kautschuk oder Kunststoffen, a.n.g.	St 1000 DM	.	.	.	2
	- - zum Herstellen von Schaumstoffen und Schaum-, Schwamm- oder Zellkautschuk	St 1000 DM	.	.	.	16

5 Produktion nach Güterarten - Deutschland

Melde-Nr.	Bezeichnung	Einheit	2. VJ 1997	1. VJ 1998	2. VJ 1998	2. VJ 1998 Anzahl Unternehmen
1	2	3	4	5	6	7
2956 25 651	- - Maschinen zum Mischen, Kneten, Mahlen, Zerkleinern, Sieben, Sichten, Homogenisieren, Emulgieren oder Rühren, a.n.g. für die pharmazeutische Industrie	St 1000 DM	12 750 29 148	11 867 23 929	12 830 28 756	13
2956 25 653	- - - für die chemische Industrie	St 1000 DM	2 347 51 921	2 654 53 164	2 890 52 338	22
2956 25 659	- - - für andere Industrien	St 1000 DM	1 022 96 226	1 387 74 548	1 534 86 360	29
2956 25 730	- Schreitender hydraulischer Grubenausbau, Mehrzweck-Industrieroboter, Zentralschmiersysteme - Schreitender hydraulischer Grubenausbau	St 1000 DM	.	.	.	1
2956 25 750	- - Mehrzweck-Industrieroboter	St 1000 DM	1 114 106 649	1 408 127 838	1 999 135 741	14
2956 25 770	- - Zentralschmiersysteme	St 1000 DM	17 280 15 746	15 590 22 068	16 192 20 759	8
2956 25 931	- - - Andere Maschinen, Apparate und Geräte mit eigener Funktion (z.B. hydropneumatische Akkumulatoren usw.) - - für die automatisierte Montagetechnik - - - Montagemaschinen (mit manuellen Tätigkeiten im mechanisierten Montageablauf integriert)	St 1000 DM	2 103 177 432	1 999 153 357	2 066 207 338	71
2956 25 933	- - - Montageautomaten (ohne manuelle Tätigkeiten im Montageablauf)	St 1000 DM	825 229 068	1 384 321 806	1 288 270 894	48
2956 25 935	- - - Montagelinien (verkettete mechanisierte und/oder automatisierte Einzelmontage- bzw. Montageroboterstationen)	St 1000 DM	426 154 185	451 199 149	468 191 564	41
2956 25 939	- - - Aufbaueinheiten (ständerlose Maschinen, die zur Ergänzung einer vorhandenen oder unter Verwendung eines Trägergestells bzw. einer Basiseinheit für den Grundaufbau von Montageeinrichtungen dienen), Kennzeichnungseinheiten zum Prägen, Signieren usw.	St 1000 DM	10 142 59 200	5 058 53 997	5 633 58 645	15
2956 25 951	- - für die automatisierte Handhabung - - - Handhabungsgeräte (Bewegungsachsen nicht frei programmierbar) für die automatische Zufuhr und Entnahme von Material, Werkstücken und Werkzeugen	St 1000 DM	163 577	166 203	196 115	58
2956 25 953	- - - Manipulatoren (manuell gesteuerte Bewegungseinrichtungen, ferngesteuerte Manipulatoren)	St 1000 DM	18 200	19 367	18 620	14
2956 25 959	- - - Greif- u. Spanneinrichtungen (z.B. Greif- u. Spannwerkzeuge, Werkstückaufnahmen u. -träger, Werkzeugaufnahmen u. -wechsleinrichtungen für Handhabungsgeräte, Manipulatoren u. Industrieroboter)	St 1000 DM	114 464 28 889	138 737 62 518	145 242 53 114	17
2956 25 971	- - - Andere Maschinen, Apparate und Geräte - - - für die anorganische Chemie	St 1000 DM	1 279 51 908	1 724 48 287	1 680 43 349	19
2956 25 973	- - - für die organische Chemie	St 1000 DM	1 182 49 166	768 103 763	837 39 634	21
2956 25 975	- - - für allgemeine chemische Zwecke	St 1000 DM	17 495 95 458	18 439 63 813	21 844 67 116	27
2956 25 978	- - - Andere Maschinen, Apparate und Geräte	St 1000 DM	1 685 677 1 027 845	1 910 302 688 941	1 371 976 739 120	218

5 Produktion nach Güterarten - Deutschland

Melde-Nr.	Bezeichnung	Einheit	2. VJ 1997	1. VJ 1998	2. VJ 1998	2. VJ 1998 Anzahl Unternehmen
1	2	3	4	5	6	7
2956 26 300	Teile für Maschinen für sonstige bestimmte Wirtschaftszweige, a.n.g. - Teile für Maschinen zum Zusammenbauen, Herstellen oder Warmbearbeiten von Glas oder Glaswaren	1000 DM	53 100	30 626	73 343	29
2956 26 500	- Teile für Maschinen und Apparate zum Be- oder Verarbeiten von Kautschuk oder Kunststoffen oder zum Herstellen von Waren daraus	1000 DM	303 909	304 646	330 001	173
2956 26 701	- Teile für andere Maschinen, Apparate und Geräte mit eigener Funktion für sonstige bestimmte Wirtschaftszweige - für die Span- oder Faserplattenherstellung und Holz- oder Korkbehandlung	1000 DM	21 395	12 550	22 877	10
2956 26 703	- für den Straßen-, Hoch- oder Tiefbau oder für ähnliche Arbeiten, a.n.g.	1000 DM	60 479	68 630	84 223	32
2956 26 705	- für die chemische Industrie, a.n.g.	1000 DM	52 336	47 806	51 656	47
2956 26 707	- für die automatisierte Montagetechnik und Handhabung	1000 DM	113 638	103 345	122 302	97
2956 26 709	- für andere Maschinen, a.n.g.	1000 DM	662 798	651 329	712 444	428
2956 91 001	Installation von Maschinen für sonstige bestimmte Wirtschaftszweige, a.n.g. - von Maschinen für das Druckgewerbe	1000 DM	35 349	44 353	54 761	20
2956 91 002	- von Maschinen zum Be- oder Verarbeiten von Kautschuk oder Kunststoffen und Waren daraus	1000 DM	16 282	20 330	30 384	35
2956 91 003	- von Maschinen zum Herstellen oder Warmbearbeiten von Glas oder Glaswaren	1000 DM	768	1 198	590	3
2956 91 005	- von Maschinen für die automatisierte Montagetechnik und Handhabung	1000 DM	20 030	37 395	45 778	29
2956 91 007	- von Maschinen, Apparaten und Geräten für die chemische Industrie	1000 DM	51 244	33 781	38 358	27
2956 91 009	- von anderen Maschinen für sonstige bestimmte Wirtschaftszweige, a.n.g.	1000 DM	264 759	179 679	150 009	123
2956 92 000	Reparatur und Instandhaltung von Maschinen für sonstige bestimmte Wirtschaftszweige, a.n.g.	1000 DM	253 210	250 444	357 814	381
2960 13 300	Revolver, Pistolen, Gewehre und andere Waffen - Revolver und Pistolen (ohne Schreckschuß-, Leucht-, Starterpistolen und -revolver u.ä. Geräte)	St 1000 DM	55 138 19 083	34 981 15 283	33 201 16 344	7
2960 13 501	- Jagd- und Sportgewehre (auch Vorderlader) - Sportgewehre (Kleinkaliber)	St 1000 DM	2 086 2 674	1 561 2 037	2 213 2 819	6
2960 13 503	- Büchsen	St 1000 DM	4 133 5 761	4 599 7 854	4 560 7 733	4
2960 13 505	- Flinten (einschl. kombinierter Jagdwaffen)	St 1000 DM	4 933 17 276	2 195 7 097	2 158 7 023	5
2960 13 509	- Andere Jagd- und Sportwaffen (z.B. Vorderlader)	St 1000 DM	.	.	.	4
2960 13 700	- Andere Feuerwaffen u.ä. Geräte (z.B. Schreckschuß-, Leucht-, Reizstoff-, Starterpistolen und -revolver, Bolzenviehtötungsapparate u.ä.)	St 1000 DM	.	79 873	75 393 7 923	5
2960 13 900	- Andere Waffen (z.B. Feder-, Luft-, Gasdruckwaffen, Schlagstöcke usw.; ohne Säbel, Bajonette u.ä. blanke Waffen)	t 1000 DM	39 8 862	43 9 570	54 9 047	7

5 Produktion nach Güterarten - Deutschland

Melde-Nr.	Bezeichnung	Einheit	2. VJ 1997	1. VJ 1998	2. VJ 1998	2. VJ 1998 Anzahl Unternehmen
1	2	3	4	5	6	7
2960 14 103	Patronen u.a. Munition und Geschosse, Teile dafür - Kartuschen für Bolzensetz- oder Nietwerkzeuge oder für Viehtötungsapparate, Teile dafür - Kartuschen für Bolzensetz- oder Nietwerkzeuge oder für Viehtötungsapparate	1000 St 1000 DM	.	.	.	2
2960 14 109	- - Teile für Kartuschen	1000 St 1000 DM	-	-	-	-
2960 14 301	- Patronen für Gewehre, Revolver und Pistolen für zivile Zwecke, Teile dafür	1000 St 1000 DM	112 220 15 961	80 353 11 197	90 731 12 743	5
2960 14 303	- - Teile für Patronen für zivile Zwecke	1000 St 1000 DM	-	-	-	-
2960 14 701	- Andere Munition und Geschosse - - Andere Munition und Geschosse für zivile Zwecke	t 1000 DM	520 5 545	446 3 525	538 4 655	4
2960 15 300	Teile und Zubehör für Waffen - Teile und Zubehör für Revolver, Pistolen u.a. Waffen für zivile Zwecke	1000 DM	8 855	8 062	7 896	9
2971 11 103	Kühl-, Gefrierschränke, Tiefkühltruhen - Kombinierte Kühl- und Gefrierschränke mit gesonderten Außentüren - - für den Einbau	St 1000 DM	55 849 44 141	.	.	2
2971 11 109	- - Andere kombinierte Kühl- und Gefrierschränke	St 1000 DM	.	91 719 78 738	119 213 105 434	3
2971 11 333	- Haushaltsskühlschränke - - Haushaltsskühlschränke (ohne Einbauskühlschränke) (einschl. Absorberkühlschränken) - - Tischkühlschränke	St 1000 DM	117 939 55 669	94 836 42 946	103 941 47 991	4
2971 11 339	- - - Andere Haushaltsskühlschränke	St 1000 DM	126 562 56 996	127 652 61 553	122 876 59 237	5
2971 11 350	- - Einbauskühlschränke	St 1000 DM	325 081 163 348	382 657 194 242	349 459 185 471	4
2971 11 500	- Gefrier- und Tiefkühltruhen mit einem Inhalt von 800 l oder weniger	St 1000 DM	.	.	.	1
2971 11 700	- Gefrier- und Tiefkühlschränke mit einem Inhalt von 900 l oder weniger	St 1000 DM	170 172 102 571	170 560 102 500	166 200 101 544	5
2971 12 000	Haushaltsgeschirrspülmaschinen	St 1000 DM	815 648 558 630	941 850 638 601	867 605 576 606	4
2971 13 303	Maschinen zum Waschen von Wäsche und Wäschetrockner, mit einem Fassungsvermögen an Trockenwäsche von 10 kg oder weniger - Waschvollautomaten - - Frontlader, mit einem Fassungsvermögen bis 6 kg	St 1000 DM	664 634 662 892	802 471 778 676	740 598 704 261	5
2971 13 305	- - Toplader, mit einem Fassungsvermögen bis 6 kg	St 1000 DM	79 849 65 789	101 825 89 206	98 472 84 720	4
2971 13 309	- - Andere Waschvollautomaten, mit einem Fassungsvermögen von mehr als 6 kg bis 10 kg	St 1000 DM	.	.	.	1
2971 13 500	- Andere Waschmaschinen	St 1000 DM	.	.	.	1
2971 13 700	- Wäschetrockner	St 1000 DM	159 094 133 839	249 100 192 522	160 148 128 684	4
2971 14 000	Decken aus Gewebe mit elektrischer Heizvorrichtung	St 1000 DM	.	.	.	2
2971 15 330	Ventilatoren und Abzugshauben - Ventilatoren mit eingebautem Elektromotor mit einer Leistung von 125 W oder weniger - - Deckenventilatoren	St 1000 DM	-	-	-	-
2971 15 350	- - Andere Ventilatoren	St 1000 DM	83 718	88 087	79 693	8

5 Produktion nach Güterarten - Deutschland

Melde-Nr.	Bezeichnung	Einheit	2. VJ 1997	1. VJ 1998	2. VJ 1998	2. VJ 1998 Anzahl Unternehmen
1	2	3	4	5	6	7
2971 15 500	- Abzugshauben mit einer größten horizontalen Seitenlänge von 120 cm oder weniger	St 1000 DM	200 460 52 822	59 276	58 811	11
	Staubsauger und elektromechanische Haushaltsgüter, mit eingebautem Elektromotor					
2971 21 130	- Staubsauger für eine Spannung von 110 V oder mehr	St 1000 DM	1 378 039 272 984	1 324 771 271 507	1 224 016 253 753	12
2971 21 150	- Staubsauger für eine Spannung von weniger als 110 V (einschl. Akku-Staubsauger)	St 1000 DM	168 251 5 944	81 942 3 368	75 045 3 502	3
2971 21 300	- Bohnengeräte	St 1000 DM	4 834 7 944	5 135 7 962	3 829 5 600	3
2971 21 500	- Küchenabfallzerkleinerer	St 1000 DM	-	-	-	-
2971 21 700	- Lebensmittelzerkleinerungs- und -mischgeräte (Küchenmaschinen); Frucht- und Gemüsepressen	St 1000 DM	536 191 36 267	557 929 38 216	506 241 37 447	8
2971 21 800	- Andere elektromechanische Haushaltsgüter (z.B. Schneidemaschinen), a.n.g.	t 1000 DM	2 027 154 437	1 931 157 261	1 782 162 053	18
2971 22 300	- Elektrische Rasierapparate, Haarschneide- und Schermaschinen	St 1000 DM	.	.	.	2
2971 22 500	- Haarschneide- und Schermaschinen	St 1000 DM	14 316	15 672	14 978	8
	Elektrische Haar- und Händetrockner, Bügeleisen					
2971 23 130	- Elektrische Trockenhauben, andere Haartrockner	St 1000 DM	35 077 7 600	26 231 6 292	14 233 4 521	4
2971 23 150	- - Andere Haartrockner	St 1000 DM	86 928 1 403	42 066 961	60 908 1 134	4
2971 23 300	- Andere Elektrowärmegegeräte zur Haarpflege	St 1000 DM	188 699 3 645	171 075 3 068	164 213 2 860	4
2971 23 500	- Elektrische Händetrockner	St 1000 DM	.	19 066 3 350	16 763 2 920	3
2971 23 730	- Elektrische Bügeleisen	St 1000 DM	.	.	.	1
2971 23 750	- - Andere Bügeleisen	St 1000 DM	-	-	-	-
2971 24 300	- Andere Elektrowärmegegeräte - Kaffee- und Teemaschinen	St 1000 DM	1 415 975 57 314	1 463 320 55 492	1 243 616 47 001	9
2971 24 500	- Brotröster (Toaster)	St 1000 DM	138 266 5 557	83 592 2 897	76 454 2 675	3
2971 24 700	- Warmhalteplatten	St 1000 DM	29 103 2 413	19 744 1 804	22 551 2 016	8
	- Andere Elektrowärmegegeräte für den Haushalt, a.n.g.					
2971 24 930	- Elektrische Friteusen	St 1000 DM	5 900 478	7 302 372	.	3
2971 24 950	- - Andere Elektrowärmegegeräte für den Haushalt (ohne elektrische Friteusen)	St 1000 DM	1 774 444 50 237	1 640 489 43 332	2 139 157 45 618	21
	Elektrische Warmwasserbereiter und Tauchsieder					
2971 25 300	- Durchlauferhitzer	St 1000 DM	207 550 65 622	210 347 60 507	197 856 57 703	7
2971 25 500	- Andere elektrische Warmwasserbereiter, a.n.g.	St 1000 DM	841 301 80 271	858 142 104 884	715 842 69 070	18
2971 25 700	- Tauchsieder	St 1000 DM	447	.	.	3
	Elektrische Geräte zum Raum- oder Bodenheizen oder zu ähnlichen Zwecken					
2971 26 300	- Elektrische Speicherheizgeräte	St 1000 DM	106 883 45 929	140 603 69 204	81 663 52 006	9
	- Elektrische Radiatoren, Konvektoren, elektrische Heizgeräte mit eingebautem Ventilator					
2971 26 530	- Radiatoren mit Flüssigkeitsumlauf	St 1000 DM	31 218 2 866	16 061 1 484	24 559 1 623	4

5 Produktion nach Güterarten - Deutschland

Melde-Nr.	Bezeichnung	Einheit	2. VJ 1997	1. VJ 1998	2. VJ 1998	2. VJ 1998 Anzahl Unternehmen
1	2	3	4	5	6	7
2971 26 550	-- Konvektoren	St 1000 DM	.	.	.	2
2971 26 570	-- Elektrische Heizgeräte mit eingebautem Ventilator	St 1000 DM	521 094 14 376	315 613 9 809	.	6
2971 26 900	- Andere elektrische Heizgeräte	St 1000 DM	426 616 18 375	745 223 22 630	567 460 19 752	24
2971 27 000	Mikrowellengeräte	St 1000 DM	.	.	.	1
2971 28 100	Andere elektrische Öfen, a.n.g.; Küchenherde, Kochplatten, Grill- und Bratgeräte - Elektrische Vollherde	St 1000 DM	343 373 248 115	379 394 274 518	331 682 240 297	12
2971 28 330	- Elektrische Einzel- oder Mehrfachkochplatten und Kochmulden -- zum Einbau	St 1000 DM	1 206 096 232 207	1 184 145 253 062	1 228 051 243 306	10
2971 28 350	- Andere elektrische Einzel- oder Mehrfachkochplatten und Kochmulden	St 1000 DM	.	.	.	2
2971 28 500	- Elektrische Grillgeräte und Bratgeräte	St 1000 DM	338 377 23 790	247 598 18 094	415 556 26 968	10
2971 28 700	- Elektrische Einbau-Backöfen	St 1000 DM	94 266 82 956	98 320 88 961	111 039 99 518	9
2971 28 900	- Andere elektrische Öfen	St 1000 DM	.	.	.	1
2971 29 000	Elektrische Heizwiderstände	t 1000 DM	6 242 97 877	4 919 82 552	4 676 81 322	23
2971 30 300	Teile für elektrische Haushaltsgeräte - für elektromechanische Haushaltsgeräte	1000 DM	137 359	140 830	133 201	31
2971 30 500	- für elektrische Rasierapparate, Haarschneide- und Schermaschinen	1000 DM	.	.	.	3
2971 30 700	- für Elektrowärmegeräte für den Haushalt	1000 DM	64 182	64 259	62 295	34
2972 11 133	Back-, Brat-, Grill-, Kochgeräte und Warmhalteplatten, aus Eisen oder Stahl; Koch- und Heizgeräte, aus Kupfer - Back-, Koch- u.ä. Geräte für Feuerung mit gasförmigen Brennstoffen, aus Eisen oder Stahl -- mit Backöfen (einschl. Einbau-Backöfen) -- - Gas-Einbauherde und -backöfen	St 1000 DM	9 233 7 433	10 494 8 299	9 794 7 663	6
2972 11 135	-- - Gas-Standherde -- - Andere Koch- u.ä. Geräte für Feuerung mit gasförmigen Brennstoffen (oder mit Gas u.ä.)	St 1000 DM	17 447 11 784	16 826 11 973	12 484 8 458	6
2972 11 153	-- - Gas-Kochmulden und -felder	St 1000 DM	14 548 3 906	13 932 3 986	12 231 3 908	5
2972 11 159	-- - Andere Kochgeräte und dgl. für den Haushalt	St 1000 DM	.	18 630 1 525	19 193 1 688	3
2972 11 300	- Back-, Koch- u.ä. Geräte für Feuerung mit flüssigen Brennstoffen, aus Eisen oder Stahl - Back-, Koch- u.ä. Geräte für Feuerung mit festen Brennstoffen, aus Eisen oder Stahl	St 1000 DM	.	3 521 1 288	.	4
2972 11 530	-- Herde	St 1000 DM	2 481 1 392	2 364 1 315	1 540 998	5
2972 11 550	-- - Andere Back-, Koch- u.ä. Geräte für Feuerung mit festen Brennstoffen	St 1000 DM	.	.	.	1
2972 11 700	- Koch- und Heizgeräte, aus Kupfer, Teile dafür	St 1000 DM	.	.	.	-
2972 12 330	Heizgeräte u.ä. nichtelektrische Haushaltsgeräte, aus Eisen oder Stahl - Heizgeräte u.ä. nichtelektrische Haushaltsgeräte für Feuerung mit gasförmigen Brennstoffen -- mit eigener Abgasabführung	St 1000 DM	61 506 51 153	91 161 57 940	58 900 50 036	12

5 Produktion nach Güterarten - Deutschland

Melde-Nr.	Bezeichnung	Einheit	2. VJ 1997	1. VJ 1998	2. VJ 1998	2. VJ 1998 Anzahl Unternehmen
1	2	3	4	5	6	7
2972 12 350	- - nicht mit eigener Abgasabführung	St 1000 DM	.	1 822 4 652	2 384 2 442	3
	- Heizgeräte u.ä. nichtelektrische Haushaltsgeräte für Feuerung mit flüssigen Brennstoffen					
2972 12 530	- - mit eigener Abgasabführung	St 1000 DM	10 632 6 301	10 709 6 912	6 736 4 794	6
2972 12 550	- - nicht mit eigener Abgasabführung	St 1000 DM	-	-	-	-
2972 12 700	- Heizgeräte u.ä. nichtelektrische Haushaltsgeräte für Feuerung mit festen Brennstoffen	St 1000 DM	14 989 15 747	18 963 19 454	13 115 14 168	12
2972 13 000	Nichtelektrische Heißluftzeuger und -verteiler, mit motorbetriebenem Ventilator oder Gebläse, Teile dafür, aus Eisen oder Stahl	St 1000 DM	169 560 41 051	50 269	49 182	18
	Nichtelektrische Durchlauferhitzer und Heißwasserspeicher (z.B. Gasdurchlauferhitzer, Solarkollektoren u.ä.)					
2972 14 003	- mit Gasbeheizung	St 1000 DM	273 181 379 659	303 071 451 704	244 857 271 462	5
2972 14 005	- mit Ölbeheizung oder für Feuerung mit festen Brennstoffen	St 1000 DM	2 463 1 579	2 741 1 803	2 103 1 330	3
2972 14 009	- mit sonstiger Beheizung (z.B. Solarkollektoren)	St 1000 DM	17 969 12 417	18 337 10 832	17 438 13 741	4
2972 20 000	Teile für Öfen, Kochgeräte, Warmhalteplatten u.ä. nichtelektrische Haushaltsgeräte, aus Eisen oder Stahl	1000 DM	28 937	40 573	33 606	28
2999 00 000	Veredlung von Erzeugnissen dieser Güterabteilung	1000 DM	145 550	143 399	175 292	222
	Büromaschinen, Datenverarbeitungsgeräte und -einrichtungen					
3001 11 000	Schreibautomaten und Textverarbeitungsmaschinen	St 1000 DM	.	.	.	1
3001 12 000	Andere Schreibmaschinen	St 1000 DM	.	.	.	2
	Rechen- und Abrechnungsmaschinen, Registrierkassen, Frankier-, Fahrkarten- oder Eintrittskarten-Ausgabemaschinen u.ä. Maschinen, mit Rechenwerk					
3001 13 200	- Rechenmaschinen	St 1000 DM	-	-	-	-
3001 13 300	- Abrechnungsmaschinen	St 1000 DM	.	.	.	1
3001 13 500	- Registrierkassen, auch Scannerkassen	St 1000 DM	.	.	.	4
3001 13 700	- Frankiermaschinen, Fahrkarten- oder Eintrittskarten-Ausgabemaschinen u.ä. Maschinen, mit Rechenwerk	St 1000 DM	71 796	51 687	64 221	3
	Teile und Zubehör für Schreibautomaten, Textverarbeitungsmaschinen, Schreibmaschinen, Rechen- und Abrechnungsmaschinen u.ä. Büromaschinen					
	- Teile und Zubehör für Schreibautomaten, Textverarbeitungsmaschinen und Schreibmaschinen					
3001 14 303	- - Zusammengesetzte elektronische Schaltungen (Baugruppen)	1000 DM	-	-	-	-
3001 14 305	- - Andere Teile und Zubehör	1000 DM	.	.	.	4
	- Teile und Zubehör für Rechenmaschinen, Registrierkassen, Frankiermaschinen, Fahrkarten- oder Eintrittskarten-Ausgabemaschinen u.ä. Maschinen, mit Rechenwerk					
3001 14 503	- - Zusammengesetzte elektronische Schaltungen (Baugruppen)	1000 DM	.	.	.	2
3001 14 505	- - Andere Teile und Zubehör	1000 DM	15 280	.	.	7
	Lichtpausmaschinen u.ä. Fotokopierapparate					
3001 21 500	- Lichtpausmaschinen	St 1000 DM	.	.	.	2

5 Produktion nach Güterarten - Deutschland

Melde-Nr.	Bezeichnung	Einheit	2. VJ 1997	1. VJ 1998	2. VJ 1998	2. VJ 1998 Anzahl Unternehmen
1	2	3	4	5	6	7
3001 21 700	- Elektrostatische Fotokopierapparate	St 1000 DM	.	.	.	4
3001 21 900	- Andere Fotokopierapparate, auch Thermokopierapparate	St 1000 DM	-	-	-	-
3001 22 000	Bogenoffsetmaschinen und -apparate für ein Papierformat von 22 x 36 cm oder weniger (Büromaschinen und -apparate)	St 1000 DM	-	-	-	-
3001 23 300	Vervielfältigungs-, Adressier- und Adressenprägemaschinen, Geldsortier-, Geldzähl- u.a. Büromaschinen	St 1000 DM	.	.	.	1
3001 23 500	- Vervielfältigungsmaschinen	St 1000 DM	.	.	.	1
3001 23 500	- Adressier- und Adressenprägemaschinen; Briefsortier- u.ä. Maschinen	St 1000 DM	2 256 119 249	2 255 95 300	2 699 113 038	7
3001 23 700	- Geldsortier-, Geldzähl- oder Geldeinwickelmaschinen	St 1000 DM	2 358 5 377	1 923 5 752	2 217 6 310	3
3001 23 901	- Andere Büromaschinen und -apparate	St 1000 DM	1 115 129 7 685	1 892 249 9 019	1 510 794 7 934	6
3001 23 901	- Heftgeräte und Heftzangen	St 1000 DM	1 115 129 7 685	1 892 249 9 019	1 510 794 7 934	6
3001 23 903	- Locher	St 1000 DM	.	.	.	4
3001 23 909	- Andere Büromaschinen und -apparate, a.n.g.	St 1000 DM	314 818 61 119	337 738 63 772	315 446 60 589	14
3001 24 003	Teile und Zubehör für Vervielfältigungs-, Adressier- und Adressenprägemaschinen, Geldsortier-, Geldzählmaschinen, andere Büromaschinen	St 1000 DM	.	.	.	5
3001 24 003	- Zusammengesetzte elektronische Schaltungen (Baugruppen)	St 1000 DM	.	.	.	5
3001 24 005	- Andere Teile und Zubehör	St 1000 DM	21 096	21 245	16 962	14
3001 25 000	Teile und Zubehör für Fotokopierapparate	St 1000 DM	85 769	77 444	83 587	11
3001 90 000	Installation von Büromaschinen	St 1000 DM	.	.	.	2
3002 11 000	Analoge oder hybride automatische Datenverarbeitungsgeräte	St 1000 DM	.	.	.	2
3002 12 030	Digitale Datenverarbeitungsgeräte, die in einem gemeinsamen Gehäuse mindestens eine Zentraleinheit sowie, auch kombiniert, eine Ein- u. eine Ausgabeeinheit enthalten	St 1000 DM	269 458 715 462	446 486 1 035 669	390 174 990 372	19
3002 12 090	- tragbar (bis 10 kg)	St 1000 DM	269 458 715 462	446 486 1 035 669	390 174 990 372	19
3002 12 090	- nicht tragbar (über 10 kg)	St 1000 DM	77 706 162 404	172 331 356 497	378 126	19
3002 13 000	Digitale Verarbeitungseinheiten, die auch mit einer oder mehreren Speichereinheiten und/oder nur mit einer Eingabe- oder nur mit einer Ausgabeeinheit kombiniert sind	St 1000 DM	409 748 1 643 009	481 208 1 731 585	497 258 1 658 897	30
3002 14 300	Ein- oder Ausgabeeinheiten	St 1000 DM	29 122 147 056	26 232 149 019	28 554 167 376	19
3002 14 300	- Drucker und Plotter	St 1000 DM	29 122 147 056	26 232 149 019	28 554 167 376	19
3002 14 500	- Tastaturen	St 1000 DM	968 740 37 942	741 541 29 087	788 666 30 344	11
3002 14 730	- Andere Ein- und Ausgabeeinheiten	St 1000 DM	.	.	.	7
3002 14 730	- Bildschirmgeräte	St 1000 DM	.	.	.	7
3002 14 760	- Geldautomaten	St 1000 DM	.	.	.	4
3002 14 770	- Andere digitale Selbstbedienungsgeräte (z.B. Kontendrucker)	St 1000 DM	2 033 17 988	2 228 31 223	2 255 28 092	3
3002 14 790	- Andere Ein- oder Ausgabeeinheiten, a.n.g. (z.B. Scanner)	St 1000 DM	51 631 51 032	51 539 53 907	62 653 58 117	26
3002 15 300	Speichereinheiten	St 1000 DM	.	.	.	2
3002 15 300	- Zentralspeichereinheiten	St 1000 DM	.	.	.	2
3002 15 550	- Plattenspeichereinheiten	St 1000 DM	.	.	.	3
3002 15 550	- Optische Plattenspeichereinheiten (einschl. magneto-optischer Plattenspeichereinheiten)	St 1000 DM	.	.	.	3

5 Produktion nach Güterarten - Deutschland

Melde-Nr.	Bezeichnung	Einheit	2. VJ 1997	1. VJ 1998	2. VJ 1998	2. VJ 1998 Anzahl Unternehmen
1	2	3	4	5	6	7
3002 15 570	- - Andere Plattenspeichereinheiten	St 1000 DM	.	.	.	2
3002 15 700	- Bandspeichereinheiten	St 1000 DM	.	.	.	2
3002 15 900	- Andere Speichereinheiten	St 1000 DM	482	.	.	4
3002 16 000	Andere Geräte für die Datenverarbeitung (z.B. periphere Einheiten, Locher, Lochprüfer, Rechenlocher u.ä. Geräte)	St 1000 DM	32 333	29 367	33 947	20
3002 17 003	Teile und Zubehör für automatische Datenverarbeitungsgeräte und ihre Einheiten	1000 DM	198 693	255 302	239 033	33
3002 17 005	- Zusammengesetzte elektronische Schaltungen (Baugruppen)	1000 DM	457 703	428 634	474 371	69
3002 17 005	- Andere Teile und Zubehör	1000 DM	19 729	20 326	21 587	9
3002 90 000	Installation von Datenverarbeitungsgeräten und -einrichtungen	1000 DM	4 247	1 465	559	4
3099 00 000	Veredlung von Erzeugnissen dieser Güterabteilung	1000 DM				
	Geräte der Elektrizitätserzeugung und -verteilung u.ä.					
	Elektromotoren mit einer Leistung von 37,5 W oder weniger; andere Gleichstrommotoren; Gleichstromgeneratoren					
3110 10 100	- Elektromotoren mit einer Leistung von 37,5 W oder weniger darunter zum Absatz bestimmt	St 1000 DM	10 301 849 210 324	10 362 478 242 728	10 841 084 10 835 523 251 124	37 35
3110 10 300	- Gleichstrommotoren und -generatoren	St 1000 DM	12 852 092 346 370	14 689 273 403 949	15 137 050 426 667	54 53
3110 10 300	- mit einer Leistung von mehr als 37,5 W bis 750 W darunter zum Absatz bestimmt	St 1000 DM				
3110 10 530	- - mit einer Leistung von mehr als 750 W bis 7,5 kW	St 1000 DM	29 462 19 749	31 470 20 790	32 043 20 429	24
3110 10 550	- - mit einer Leistung von mehr als 7,5 kW bis 75 kW	St 1000 DM	3 893 21 773	4 108 20 244	4 257 21 045	16
3110 10 700	- - mit einer Leistung von mehr als 75 kW bis 375 kW	St 1000 DM	423 8 666	432 11 351	530 12 281	9
3110 10 800	- Gleichstrom-Fahrmotoren mit einer Leistung von mehr als 375 kW	St 1000 DM	-	-	-	-
3110 10 930	- Andere Gleichstrommotoren und -generatoren	St 1000 DM	.	.	.	2
3110 10 930	- mit einer Leistung von mehr als 375 kW bis 750 kW	St 1000 DM	.	.	.	3
3110 10 950	- mit einer Leistung von mehr als 750 kW	St 1000 DM	.	.	.	
3110 21 000	Allstrom-(Universal-)motoren mit einer Leistung von mehr als 37,5 W darunter zum Absatz bestimmt	St 1000 DM	701 813 45 902	580 579 41 556	799 075 52 220	8 8
3110 22 310	Einphasen-Wechselstrommotoren - mit einer Leistung von mehr als 37,5 W bis 750 W	St 1000 DM	675 301 32 652	533 221 26 352	542 214 26 521	24 23
3110 22 330	- mit einer Leistung von mehr als 75 W bis 375 W darunter zum Absatz bestimmt	St 1000 DM	847 485 64 376	904 378 65 943	766 051 64 842	24 23
3110 22 350	- mit einer Leistung von mehr als 375 W bis 750 W darunter zum Absatz bestimmt	St 1000 DM	73 888 6 559	93 803 6 974	84 117 6 320	19 18
3110 22 500	- mit einer Leistung von mehr als 750 W darunter zum Absatz bestimmt	St 1000 DM	389 160 17 707	368 379 18 016	329 961 14 991	16 15
3110 23 000	Mehrphasen-Wechselstrommotoren mit einer Leistung von 750 W oder weniger darunter zum Absatz bestimmt	St 1000 DM	387 128 367 032 108 265	395 911 377 352 112 308	411 681 392 715 115 854	60 58

5 Produktion nach Güterarten - Deutschland

Melde-Nr.	Bezeichnung	Einheit	2. VJ 1997	1. VJ 1998	2. VJ 1998	2. VJ 1998 Anzahl Unternehmen
1	2	3	4	5	6	7
3110 24 030	Mehrphasen-Wechselstrommotoren mit einer Leistung von mehr als 750 W bis 75 kW - mit einer Leistung von mehr als 750 W bis 7,5 kW	St 1000 DM	719 681 312 267	621 201 268 403	698 709 311 919	59
3110 24 050	- mit einer Leistung von mehr als 7,5 kW bis 37 kW	St 1000 DM	56 744 106 075	69 658 115 553	61 798 110 681	37
3110 24 070	- mit einer Leistung von mehr als 37 kW bis 75 kW	St 1000 DM	13 542 42 848	8 698 31 075	8 306 33 990	25
3110 25 300	Mehrphasen-Wechselstrommotoren mit einer Leistung von mehr als 75 kW - Fahrmotoren mit einer Leistung von mehr als 75 kW	St 1000 DM	.	.	.	2
3110 25 410	- Andere Mehrphasen-Wechselstrommotoren - - mit einer Leistung von mehr als 75 kW bis 375 kW - - - mit einer Spannung von 1 000 V oder weniger	St 1000 DM	4 668 52 034	3 736 45 314	3 719 46 291	18
3110 25 430	- - - mit einer Spannung von mehr als 1 000 V	St 1000 DM	240 9 822	235 11 028	337 13 062	7
3110 25 610	- - mit einer Leistung von mehr als 375 kW bis 750 kW - - - mit einer Spannung von 1 000 V oder weniger	St 1000 DM	416 11 183	282 9 513	357 9 413	5
3110 25 630	- - - mit einer Spannung von mehr als 1 000 V	St 1000 DM	185 9 440	165 8 565	224 13 521	6
3110 25 900	- - mit einer Leistung von mehr als 750 kW	St 1000 DM	386 80 420	325 64 680	327 71 227	5
3110 26 100	Wechselstromgeneratoren - mit einer Leistung von 75 kVA oder weniger	St 1000 DM	1 269 2 208	1 083 2 102	1 014 1 950	5
3110 26 300	- mit einer Leistung von mehr als 75 kVA bis 375 kVA	St 1000 DM	136 2 008	127 2 651	143 .	3
3110 26 500	- mit einer Leistung von mehr als 375 kVA bis 750 kVA	St 1000 DM	109 5 535	93 2 734	41 1 593	3
3110 26 700	- mit einer Leistung von mehr als 750 kVA	St 1000 DM	209 84 689	112 64 147	152 .	6
3110 31 130	Stromerzeugungsaggregate, angetrieben durch Kolbenverbrennungsmotor mit Selbstzündung (Diesel- oder Halbdieselmotor) - mit einer Leistung von 75 kVA oder weniger - - mit einer Leistung von 7,5 kVA oder weniger	St 1000 DM	143 1 826	.	.	3
3110 31 150	- - mit einer Leistung von mehr als 7,5 kVA bis 75 kVA	St 1000 DM	193 6 621	212 4 163	153 4 715	8
3110 31 300	- mit einer Leistung von mehr als 75 kVA bis 375 kVA	St 1000 DM	219 19 216	272 25 578	251 25 006	16
3110 31 500	- mit einer Leistung von mehr als 375 kVA bis 750 kVA	St 1000 DM	60 10 645	46 8 360	58 9 264	9
3110 31 730	- mit einer Leistung von mehr als 750 kVA bis 2 000 kVA	St 1000 DM	.	.	.	2
3110 31 750	- - mit einer Leistung von mehr als 2 000 kVA	St 1000 DM	.	.	.	-
3110 32 330	Stromerzeugungsaggregate, angetrieben durch Kolbenverbrennungsmotor mit Fremdzündung; andere Stromerzeugungsaggregate; elektrische rotierende Umformer - Stromerzeugungsaggregate, angetrieben durch Kolbenverbrennungsmotor mit Fremdzündung - mit einer Leistung von 7,5 kVA oder weniger	St 1000 DM	4 977 12 725	4 236 11 299	3 893 10 931	4
3110 32 350	- - mit einer Leistung von mehr als 7,5 kVA	St 1000 DM	231 8 384	332 12 138	270 14 163	4

5 Produktion nach Güterarten - Deutschland

Melde-Nr.	Bezeichnung	Einheit	2. VJ 1997	1. VJ 1998	2. VJ 1998	2. VJ 1998 Anzahl Unternehmen
1	2	3	4	5	6	7
3110 32 500	- Andere Stromerzeugungsaggregate (z.B. Turbogeneratoren)	St 1000 DM	251 85 673	292 56 569	354 69 815	6
3110 32 700	- Elektrische rotierende Umformer	St 1000 DM	1 309 49 355	1 090 26 443	1 470 25 639	8
3110 41 330	Transformatoren mit Flüssigkeitsisolation - mit einer Leistung von 650 kVA oder weniger - mit einer Leistung von 16 kVA oder weniger	St 1000 DM	.	.	.	1
3110 41 350	- mit einer Leistung von mehr als 16 kVA bis 650 kVA	St 1000 DM	2 816 28 990	.	.	8
3110 41 530	- mit einer Leistung von mehr als 650 kVA bis 1 600 kVA	St 1000 DM	207 4 018	189 3 695	152 2 860	4
3110 41 550	- mit einer Leistung von mehr als 1 600 kVA bis 10 000 kVA	St 1000 DM	160 24 091	213 27 986	234 38 419	7
3110 41 700	- mit einer Leistung von mehr als 10 000 kVA	St 1000 DM	.	95 88 876	119 123 562	5
3110 42 330	Andere Transformatoren mit einer Leistung von 16 kVA oder weniger - mit einer Leistung von 1 kVA oder weniger - Meßwandler (z.B. Spannungswandler)	St 1000 DM	184 628 62 670	427 999 62 685	434 568 59 272	21
3110 42 350	- - Andere Transformatoren	St 1000 DM	14 375 933 118 920	17 040 630 133 036	17 021 369 135 933	92
3110 42 530	- mit einer Leistung von mehr als 1 kVA bis 16 kVA - Meßwandler (z.B. Spannungswandler)	St 1000 DM	5 235 3 213	29 015 4 423	34 074 4 845	5
3110 42 550	- - Andere Transformatoren	St 1000 DM	485 427 39 185	497 504 44 519	498 956 50 772	61
3110 43 330	Andere Transformatoren mit einer Leistung von mehr als 16 kVA - mit einer Leistung von mehr als 16 kVA bis 500 kVA - Leistungstransformatoren	St 1000 DM	324 .	363 3 519	414 .	7
3110 43 350	- - Andere Transformatoren	St 1000 DM	65 627 19 360	78 841 20 798	80 931 21 895	36
3110 43 530	- mit einer Leistung von mehr als 500 kVA - Leistungstransformatoren mit einer Leistung von mehr als 500 kVA bis 1 600 kVA	St 1000 DM	1 074 29 844	1 042 28 750	997 29 570	8
3110 43 550	- - Leistungstransformatoren mit einer Leistung von mehr als 1 600 kVA	St 1000 DM	230 14 761	186 12 768	299 19 448	4
3110 43 570	- - Andere Transformatoren	St 1000 DM	1 247 .	1 929 6 278	1 908 .	9
3110 50 130	Vorschaltgeräte für Entladungslampen; Stromrichter; andere Drosselspulen u.a. Selbstinduktionsspulen - Vorschaltgeräte für Entladungslampen - Vorschaltdrosselspulen (Einfach- und Doppeldrosselspulen), auch mit angeschaltetem Kondensator	St 1000 DM	9 466 526 31 526	12 585 019 33 836	9 954 512 33 449	7
3110 50 150	- - Andere Vorschaltgeräte für Entladungslampen	St 1000 DM	2 270 497 28 214	2 609 584 39 658	.	9
3110 50 230	- Mehrkristall-Halbleiter-Gleichrichter; Schweißstromrichter - Mehrkristall-Halbleiter-Gleichrichter	St 1000 DM	.	42 055 5 354	41 070 7 284	5
3110 50 250	- - Schweißstromrichter (ohne Schweißausrüstung)	St 1000 DM	.	.	.	1
3110 50 330	- Akkumulatorenladegeräte; andere Gleichrichter - Akkumulatorenladegeräte	1000 St 1000 DM	984 77 485	770 87 797	898 89 881	31

5 Produktion nach Güterarten - Deutschland

Melde-Nr.	Bezeichnung	Einheit	2. VJ 1997	1. VJ 1998	2. VJ 1998	2. VJ 1998 Anzahl Unternehmen
1	2	3	4	5	6	7
3110 50 350	- - Andere Gleichrichter	1000 St 1000 DM	33 85 105	33 108 450	34 123 066	12
3110 50 530	- Wechselrichter - - mit einer Leistung von 7,5 kVA oder weniger	1000 St 1000 DM	87 86 246	76 97 198	72 105 663	21
3110 50 550	- - mit einer Leistung von mehr als 7,5 kVA	1000 St 1000 DM	85 301 313	96 355 893	100 392 719	24
3110 50 730	- Andere Stromrichter - - Netzgeräte, Schaltnetzteile	1000 St 1000 DM	137 506	142 196	127 904	51
3110 50 750	- - Andere Stromrichter	1000 St 1000 DM	24 694	28 587	30 095	16
3110 50 800	- Andere Drossel- und Selbstinduktionsspulen	1000 St 1000 DM	460 403 247 995	520 545 293 662	560 196 291 333	60
3110 61 030	Teile für Elektromotoren, elektrische Generatoren, Stromerzeugungsaggregate und elektrische rotierende Umformer - für Elektromotoren und elektrische Generatoren	1000 DM	233 026	253 948	257 501	78
3110 61 050	- für Stromerzeugungsaggregate und elektrische rotierende Umformer	1000 DM	3 396	5 244	5 997	11
3110 62 030	Teile für Transformatoren, Drossel- u.a. Selbstinduktionsspulen und Stromrichter - Ferritkerne für Transformatoren und Selbstinduktionsspulen	kg 1000 DM	1 981 459 21 045	2 011 912 19 304	16 888	9
3110 62 050	- Andere Teile für Transformatoren und Selbstinduktionsspulen	1000 DM	84 210	83 850	80 576	24
3110 62 070	- Teile für Stromrichter	1000 DM	25 501	24 381	25 546	16
3110 91 000	Installation von Elektromotoren, Generatoren und Transformatoren	1000 DM	338 078	258 372	319 173	53
3110 92 000	Reparatur und Instandhaltung von Elektromotoren, Generatoren und Transformatoren	1000 DM	192 165	205 333	195 025	176
3120 10 100	Elektrische Geräte zum Schließen, Unterbrechen, Schützen oder Verbinden von elektrischen Stromkreisen, für eine Spannung von mehr als 1000 V - Sicherungen für eine Spannung von mehr als 1 000 V	St 1000 DM	3 869	71 995 4 626	71 549 4 551	4
3120 10 300	- Leistungsschalter - - für eine Spannung von weniger als 72,5 kV	St 1000 DM	7 319 70 558	7 514 84 922	7 969 74 347	5
3120 10 400	- - für eine Spannung von 72,5 kV oder mehr	St 1000 DM	699 108 781	550 101 671	1 073 104 292	5
3120 10 530	- Trennschalter sowie Ein- und Ausschalter - - für eine Spannung von weniger als 72,5 kV	St 1000 DM	14 221 29 104	11 470 23 972	14 940 30 977	9
3120 10 550	- - für eine Spannung von 72,5 kV oder mehr	St 1000 DM	580 11 777	522 13 550	749 12 968	3
3120 10 700	- Überspannungsableiter, Spannungsbegrenzer und Wanderwellenausgleicher, für eine Spannung von mehr als 1 000 V	St 1000 DM	214 146 15 300	16 060	37 775 18 731	8
3120 10 900	- Andere Geräte zum Schließen, Unterbrechen, Schützen oder Verbinden von elektrischen Stromkreisen, für eine Spannung von mehr als 1 000 V	St 1000 DM	664 999 145 458	625 706 145 366	652 550 149 711	13
3120 21 330	Sicherungen für eine Spannung von 1 000 V oder weniger - für eine Stromstärke von 10 A oder weniger - - Feinsicherungen	1000 St 1000 DM	126 176 19 633	159 351 26 548	137 464 23 888	11
3120 21 350	- - Steckbare Sicherungen	1000 St 1000 DM	9 955	.	.	6
3120 21 370	- - Andere Sicherungen - für eine Stromstärke von mehr als 10 A bis 63 A	1000 St 1000 DM	1 708 640	1 675 666	1 549 621	4
3120 21 530	- - Steckbare Sicherungen	1000 St 1000 DM	8 001	.	.	6

5 Produktion nach Güterarten - Deutschland

Melde-Nr.	Bezeichnung	Einheit	2. VJ 1997	1. VJ 1998	2. VJ 1998	2. VJ 1998 Anzahl Unternehmen
1	2	3	4	5	6	7
3120 21 550	- - Andere Sicherungen	1000 St	47 049	55 427	47 310	12
3120 21 700	- für eine Stromstärke von mehr als 63 A	1000 DM	31 481	36 745	34 575	
	Leistungsschalter für eine Spannung von 1 000 V oder weniger	1000 St	14 652	14 347	14 716	10
	- für eine Stromstärke von 63 A oder weniger	1000 DM	18 764	20 961	19 536	
3120 22 330	- - Leistungsschutzschalter	1000 St	10 537	11 058	12 820	17
		1000 DM	149 909	145 068	167 747	
3120 22 350	- - Andere Leistungsschalter	1000 St	2 220	2 427	2 309	10
	- für eine Stromstärke von mehr als 63 A	1000 DM	103 473	111 721	107 172	
3120 22 530	- - Installationsschutzschalter	1000 St	4 262	3 904	4 050	6
		1000 DM	56 839	57 445	56 519	
3120 22 550	- - Gekapselte Leistungsschalter	1000 St	40	35	36	3
		1000 DM	.	.	.	
3120 22 570	- - Offene Leistungsschalter	1000 St	8	7	8	4
		1000 DM	.	.	.	
	Andere Geräte zum Schützen von elektrischen Stromkreisen für eine Spannung von 1 000 V oder weniger					
3120 23 300	- für eine Stromstärke von 16 A oder weniger	St	6 228 694	7 595 633	6 892 408	12
		1000 DM	38 194	39 349	39 389	
3120 23 500	- für eine Stromstärke von mehr als 16 A bis 125 A	St	2 838 010	3 588 846	3 225 371	9
		1000 DM	61 949	66 847	61 917	
3120 23 700	- für eine Stromstärke von mehr als 125 A	St	15 483	.	13 987	3
		1000 DM	.	.	.	
	Relais					
	- für eine Spannung von 60 V oder weniger					
3120 24 330	- - für eine Stromstärke von 2 A oder weniger	1000 St	18 498	18 134	19 159	20
		1000 DM	48 632	46 754	47 904	
3120 24 350	- - für eine Stromstärke von mehr als 2 A (z.B. Fernmelderelais)	1000 St	17 972	19 637	19 584	9
		1000 DM	37 161	33 572	33 581	
	- Andere Relais für eine Spannung von mehr als 60 V bis 1 000 V					
3120 24 510	- - für eine Stromstärke von mehr als 2 A bis 16 A (ohne Zeit- und Meßrelais)	1000 St	9 669	11 248	11 550	26
		1000 DM	119 809	129 971	126 672	
3120 24 530	- - für eine Stromstärke von mehr als 16 A bis 125 A (ohne Zeit- und Meßrelais)	1000 St	3 862	4 248	4 362	11
		1000 DM	64 978	61 589	65 296	
3120 24 550	- - für eine Stromstärke von mehr als 125 A (ohne Zeit- und Meßrelais)	1000 St	101	113	101	8
		1000 DM	21 228	19 347	20 610	
3120 24 570	- - Zeitrelais	1000 St	463	447	474	20
		1000 DM	24 046	22 307	21 255	
3120 24 590	- - Meßrelais	1000 St	357	529	591	16
		1000 DM	74 862	94 941	88 859	
	Andere Schalter (Ein-, Aus- oder Umschalter für Gebäudeinstallation), für eine Spannung von 1 000 V oder weniger					
3120 25 010	- Schalter, Trenner für Hauptstromkreise	1000 St	17 102	22 616	23 946	40
		1000 DM	93 669	108 955	111 897	
3120 25 020	- Schalter für Steuer- und Hilfsstromkreise	1000 St	46 998	52 367	58 362	35
		1000 DM	188 807	215 727	216 489	
3120 25 030	- Schalter für elektronische Anwendung	1000 St	56 930	68 537	65 010	31
		1000 DM	91 727	102 169	89 669	
3120 25 040	- Schalter für industrielle Anwendung	1000 St	10 257	11 022	10 779	35
		1000 DM	210 070	221 571	219 102	
3120 25 050	- Elektromechanische Geräteschalter	1000 St	64 232	65 899	66 072	26
		1000 DM	176 222	180 354	167 312	
3120 25 060	- Elektronische Geräteschalter	1000 St	8 272	10 290	10 268	17
		1000 DM	54 885	50 020	56 748	
3120 25 070	- Elektromechanische Installationsschalter	1000 St	22 054	25 303	24 050	26
		1000 DM	117 196	136 131	128 209	
3120 25 080	- Elektronische Installationsschalter	1000 St	1 245	1 438	1 278	12
		1000 DM	51 795	57 734	52 419	

5 Produktion nach Güterarten - Deutschland

Melde-Nr.	Bezeichnung	Einheit	2. VJ 1997	1. VJ 1998	2. VJ 1998	2. VJ 1998 Anzahl Unternehmen
1	2	3	4	5	6	7
3120 25 090	- Programmierbare Schalter (z.B. Zeitschalter)	1000 St 1000 DM	1 868 31 385	1 829 32 058	1 517 31 868	8
3120 26 090	Lampenfassungen für eine Spannung von 1 000 V oder weniger - Glühlampenfassungen	1000 St 1000 DM	35 551 25 419	39 733 27 869	37 273 26 551	13
3120 26 050	- Fassungen für Leuchtstofflampen	1000 St 1000 DM	105 978 27 481	107 224 26 832	100 874 27 240	5
3120 27 100	Steckvorrichtungen u.a. Geräte zum Schließen, Unterbrechen, Schützen oder Verbinden von elektrischen Stromkreisen, a.n.g., für eine Spannung von 1 000 V oder weniger - Steckvorrichtungen für Koaxialkabel	1000 St 1000 DM	57 785 98 628	68 112 104 771	58 091 96 025	25
3120 27 300	- Steckvorrichtungen für gedruckte Schaltungen	1000 St 1000 DM	672 203 149 983	584 364 184 614	569 230 174 479	33
3120 27 510	- Andere Stecker und Steckvorrichtungen - Stecker und Installationssteckdosen, für industrielle Anwendung	1000 St 1000 DM	5 797 58 527	6 263 61 080	6 013 59 728	24
3120 27 520	- Stecker für häusliche Anwendung	1000 St 1000 DM	42 427 42 292	28 637 40 700	24 403 38 018	20
3120 27 530	- Installationssteckdosen für häusliche Anwendung	1000 St 1000 DM	32 051 122 464	36 820 135 266	32 511 121 069	29
3120 27 550	- Rundsteckverbinder	1000 St 1000 DM	81 506 70 547	87 558 78 537	85 180 75 195	14
3120 27 560	- Rechtecksteckverbinder	1000 St 1000 DM	231 831 124 754	223 876 141 056	208 060 137 388	19
3120 27 570	- Steckverbinder für Lichtwellenleiter	1000 St 1000 DM	.	.	.	8
3120 27 580	- Andere Steckverbinder	1000 St 1000 DM	1 714 635 203 072	1 915 636 231 175	1 867 380 232 316	27
3120 27 630	- Vorgefertigte Schienenverteilungen für elektrische Leitungen - für die Gebäudeinstallation	1000 St 1000 DM	-	-	-	-
3120 27 650	- für die industrielle Anwendung	1000 St 1000 DM	.	.	.	6
3120 27 700	- Verbindungs- und Kontaktelemente, für Drähte und Kabel	1000 St 1000 DM	1 018 894 404 257	825 772 421 671	767 652 411 459	34
3120 27 800	- Andere Geräte zum Schließen, Unterbrechen, Schützen oder Verbinden von elektrischen Stromkreisen, für eine Spannung von 1 000 V oder weniger, a.n.g.	1000 St 1000 DM	396 303 278 718	521 994 315 230	592 327 304 670	73
3120 31 300	Tafeln, Felder, Konsolen, Pulte, Schränke zum elektrischen Schalten oder Steuern oder für die Stromverteilung, für eine Spannung von 1 000 V oder weniger - Steuerschränke für numerische Steuerungen mit eingebauter automatischer Datenverarbeitungsmaschine	St 1000 DM	220 983 139 455	247 590 183 915	291 612 172 386	56
3120 31 500	- Speicherprogrammierbare Steuerungen	St 1000 DM	1 321 874 644 347	1 428 959 749 673	1 430 520 776 780	91
3120 31 730	- Andere Tafeln, Felder, Konsolen u.ä. - Motorschaltschränke und Energieverteiler	St 1000 DM	209 131 418 739	211 589 422 181	199 417 444 761	183
3120 31 750	- Zählertafeln und Installationsverteiler	St 1000 DM	1 293 886 219 809	992 695 208 553	978 853 211 160	40
3120 31 790	- Andere Tafeln, Felder, Konsolen u.ä., a.n.g.	St 1000 DM	4 623 536 398 557	4 930 586 442 645	5 229 072 461 053	115
3120 32 030	Tafeln, Felder, Konsolen, Pulte, Schränke zum elektrischen Schalten oder Steuern oder für die Stromverteilung, für eine Spannung von mehr als 1 000 V - für eine Spannung von mehr als 1 000 V bis 72,5 kV	St 1000 DM	361 248	302 122	365 436	48

5 Produktion nach Güterarten - Deutschland

Melde-Nr.	Bezeichnung	Einheit	2. VJ 1997	1. VJ 1998	2. VJ 1998	2. VJ 1998 Anzahl Unternehmen
1	2	3	4	5	6	7
3120 32 050	- für eine Spannung von mehr als 72,5 kV	St 1000 DM	159 784	135 484	153 532	6
3120 40 300	Teile für Elektrizitätsverteilungs- oder -schalteinrichtungen - Tafeln, Felder, Konsolen, Pulte, Schränke u.a. Träger, nicht mit den zugehörigen Geräten ausgerüstet	St 1000 DM	4 210 926 370 547	4 395 717 385 739	4 362 315 398 788	96
3120 40 903	- Zusammengesetzte elektronische Schaltungen (Baugruppen) und andere Teile für Elektrizitätsverteilungs- oder -schalteinrichtungen	1000 DM	754 543	723 342	648 504	136
3120 40 905	- - Andere Teile für Elektrizitätsverteilungs- oder -schalteinrichtungen	1000 DM	408 026	425 547	421 364	123
3120 91 000	Installation von Elektrizitätsverteilungs- und -schalteinrichtungen	1000 DM	664 411	723 717	750 292	176
3120 92 000	Reparatur und Instandhaltung von Elektrizitätsverteilungs- und -schalteinrichtungen	1000 DM	170 585	178 239	188 288	70
3130 11 300	Isolierte Wickeldrähte - lackiert, emailliert	t 1000 DM	21 658 116 892	22 491 130 291	23 143 129 665	7
3130 11 500	- Andere Wickeldrähte	t 1000 DM	3 030 17 583	2 997 18 573	2 459 15 497	7
3130 12 000	Koaxialkabel und andere koaxiale elektrische Leiter, auch mit Anschlußstücken versehen oder dafür vorbereitet, Daten- und Steuerkabel	t 1000 DM	7 682 100 271	6 734 105 205	7 213 115 543	25
3130 13 300	Andere elektrische Leiter, auch mit Anschlußstücken versehen oder dafür vorbereitet (ohne Kabelsätze für Beförderungsmittel), für eine Spannung von 1 000 V oder weniger - für die Fernmeldetechnik, für eine Spannung von 80 V oder weniger	t 1000 DM	16 105 169 728	10 405 115 039	14 346 141 018	22
3130 13 500	- für andere Zwecke, für eine Spannung von 80 V oder weniger (z.B. Daten- und Steuerkabel)	t 1000 DM	10 967 148 908	12 461 151 772	12 316 153 113	33
3130 13 730	- für eine Spannung von mehr als 80 V bis 1 000 V, auch mit Anschlußstücken versehen	t 1000 DM	41 591 176 617	39 200 156 518	39 529 160 548	17
3130 13 750	- - für eine Spannung von mehr als 80 V bis unter 1 000 V	t 1000 DM	88 532 504 708	86 444 502 859	83 869 489 490	65
3130 14 000	Elektrische Leiter für eine Spannung von mehr als 1 000 V	t 1000 DM	40 154 228 428	34 173 195 825	33 130 189 391	21
3130 15 030	Kabel aus einzeln umhüllten optischen Fasern für die Informationsübertragung - Fernmeldekabel	kg 1000 DM	3 299 199 184 622	3 451 723 160 985	3 688 996 190 150	11
3130 15 050	- Daten- und Steuerkabel	kg 1000 DM	245 654 11 826	85 101 8 287	82 651 9 356	8
3140 11 110	Primärelemente und -batterien mit einem Rauminhalt von 300 cm ³ oder weniger - Mangandioxidelemente und -batterien - - Alkalische Rundzellen	1000 St 1000 DM	.	.	.	2
3140 11 120	- - Alkalische Knopfzellen	1000 St 1000 DM	.	.	.	1
3140 11 130	- - Andere alkalische Mangandioxidelemente und -batterien	1000 St 1000 DM	-	-	-	-
3140 11 150	- - Andere Rundzellen	1000 St 1000 DM	-	-	-	-
3140 11 170	- - Andere Knopfzellen	1000 St 1000 DM	-	-	-	-

5 Produktion nach Güterarten - Deutschland

Melde-Nr.	Bezeichnung	Einheit	2. VJ 1997	1. VJ 1998	2. VJ 1998	2. VJ 1998 Anzahl Unternehmen
1	2	3	4	5	6	7
3140 11 190	-- Andere Mangandioxidelemente und -batterien	1000 St 1000 DM	.	.	.	1
3140 11 230	- Quecksilberoxidelemente und -batterien -- Rundzellen	1000 St 1000 DM	-	-	-	-
3140 11 250	-- Knopfzellen	1000 St 1000 DM	-	-	-	-
3140 11 270	-- Andere Quecksilberoxidelemente und -batterien	1000 St 1000 DM	-	-	-	-
3140 11 330	- Silberoxidelemente und -batterien -- Rundzellen	1000 St 1000 DM	-	-	-	-
3140 11 350	-- Knopfzellen	1000 St 1000 DM	-	-	-	-
3140 11 370	-- Andere Silberoxidelemente und -batterien	1000 St 1000 DM	.	.	.	1
3140 11 510	- Lithiumelemente und -batterien; Luft-Zink-Elemente und -batterien; -- Lithiumelemente und -batterien, -- Rundzellen	1000 St 1000 DM	3 081 15 130	3 840 18 369	4 075 24 395	3
3140 11 520	-- Knopfzellen	1000 St 1000 DM	.	.	.	1
3140 11 530	-- Andere Lithiumelemente und -batterien	1000 St 1000 DM	-	-	-	-
3140 11 550	- Luft-Zink-Elemente und -batterien -- Rundzellen	1000 St 1000 DM	-	-	-	-
3140 11 560	-- Knopfzellen	1000 St 1000 DM	-	-	-	-
3140 11 580	-- Andere Luft-Zink-Elemente und -batterien	1000 St 1000 DM	-	-	-	-
3140 11 730	- Andere elektrische Primärelemente und -batterien -- Rundzellen	1000 St 1000 DM	-	-	-	-
3140 11 750	-- Knopfzellen	1000 St 1000 DM	-	-	-	-
3140 11 790	-- Andere elektrische Primärelemente und -batterien (ohne Knopf- und Rundzellen)	1000 St 1000 DM	-	-	-	-
3140 12 100	Primärelemente und -batterien mit einem Rauminhalt von mehr als 300 cm ³ - Alkalische Mangandioxidelemente und -batterien	St 1000 DM	-	-	-	-
3140 12 200	- Andere Mangandioxidelemente und -batterien	St 1000 DM	-	-	-	-
3140 12 300	- Quecksilberoxidelemente und -batterien	St 1000 DM	-	-	-	-
3140 12 500	- Silberoxidelemente und -batterien	St 1000 DM	.	.	.	1
3140 12 600	- Lithiumelemente und -batterien	St 1000 DM	.	.	.	1
3140 12 700	- Luft-Zink-Elemente und -batterien	St 1000 DM	-	-	-	-
3140 12 800	- Andere elektrische Primärelemente und -batterien	St 1000 DM	-	-	-	-
3140 13 000	Teile für Primärelemente und -batterien	1000 DM	.	.	.	1
3140 21 100	Blei-Akkumulatoren zum Starten von Kolbenverbrennungsmotoren - mit einem Gewicht von 5 kg oder weniger -- mit flüssigem Elektrolyt	St 1000 DM	.	.	.	3
3140 21 300	-- mit festem Elektrolyt	St 1000 DM	-	-	-	-
3140 21 500	- mit einem Gewicht von mehr als 5 kg -- mit flüssigem Elektrolyt	St 1000 DM	.	.	.	8
3140 21 700	-- mit festem Elektrolyt	St 1000 DM	.	.	.	1

5 Produktion nach Güterarten - Deutschland

Melde-Nr.	Bezeichnung	Einheit	2. VJ 1997	1. VJ 1998	2. VJ 1998	2. VJ 1998 Anzahl Unternehmen
1	2	3	4	5	6	7
	Andere Blei-Akkumulatoren (ohne Starterbatterien)					
3140 22 100	- Antriebsakkumulatoren - mit flüssigem Elektrolyt	Anzahl Zellen 1000 DM	434 642 80 541	443 616 87 508	446 068 84 702	7
3140 22 300	- mit festem Elektrolyt	Anzahl Zellen 1000 DM	60 422 12 342	.	.	2
3140 22 530	- Andere Blei-Akkumulatoren mit flüssigem Elektrolyt - Ortsfeste Blei-Akkumulatoren	Anzahl Zellen 1000 DM	158 042 27 790	157 896 23 552	151 458 29 640	6
3140 22 550	- Andere Blei-Akkumulatoren	Anzahl Zellen 1000 DM	.	.	.	2
3140 22 730	- Andere Blei-Akkumulatoren mit festem Elektrolyt - Ortsfeste Blei-Akkumulatoren	Anzahl Zellen 1000 DM	.	.	.	3
3140 22 750	- Andere Blei-Akkumulatoren	Anzahl Zellen 1000 DM	-	-	-	-
	Nickel-Cadmium-Akkumulatoren; Nickel-Eisen-Akkumulatoren; andere Akkumulatoren					
3140 23 100	- Gasdichte Nickel-Cadmium-Akkumulatoren	St 1000 DM	6 168 895 18 228	.	6 786 613 16 689	3
3140 23 300	- Andere Nickel-Cadmium-Antriebsakkumulatoren	Anzahl Zellen 1000 DM	.	.	.	2
3140 23 530	- Andere Nickel-Cadmium-Akkumulatoren - Ortsfeste Nickel-Cadmium-Akkumulatoren	Anzahl Zellen 1000 DM	.	.	.	2
3140 23 550	- Andere Nickel-Cadmium-Akkumulatoren	Anzahl Zellen 1000 DM	.	.	.	2
3140 23 700	- Nickel-Eisen-Akkumulatoren	St 1000 DM	.	.	.	1
3140 23 830	- Nickel-Hybrid-Akkumulatoren; andere Akkumulatoren - Nickel-Hybrid-Akkumulatoren	St 1000 DM	.	.	.	1
3140 23 850	- Andere Akkumulatoren	St 1000 DM	-	-	-	-
	Teile für elektrische Akkumulatoren (einschl. Separatoren)					
3140 24 300	- Platten	kg 1000 DM	.	.	.	2
3140 24 500	- Scheider (Separatoren)	kg 1000 DM	.	.	.	1
3140 24 930	- Andere Teile - Gehäuse	kg 1000 DM	351 308 3 817	331 164 3 993	319 371 3 826	4
3140 24 950	- Andere Teile (ohne Gehäuse)	1000 DM	1 368	1 099	1 388	4
3150 11 000	Innenverspiegelte Scheinwerferlampen	St 1000 DM	.	.	-	-
	Wolfram-Halogen-Glühlampen (ohne Ultraviolett- und Infrarotlampen)					
3150 12 300	- Wolfram-Halogen-Lichtwurlampen	1000 St 1000 DM	7 667 27 922	9 210 31 153	8 424 28 111	4
3150 12 500	- Wolfram-Halogen-Glühlampen für Kraftfahrzeuge	1000 St 1000 DM	45 849 88 922	47 534 92 254	44 267 86 208	3
3150 12 930	- Andere Wolfram-Halogen-Glühlampen - für eine Spannung von mehr als 100 V	1000 St 1000 DM	15 824	6 018 22 270	6 061 22 026	3
3150 12 950	- für eine Spannung von 100 V oder weniger	1000 St 1000 DM	29 139 53 500	36 175 63 936	27 763 49 930	8
3150 13 000	Andere Glühlampen mit einer Leistung von 200 W oder weniger u. für eine Spannung von mehr als 100 V	1000 St 1000 DM	51 233	61 788	59 954	7
3150 14 300	Andere Glühlampen - Lichtwurlampen	1000 St 1000 DM	321 1 989	296 1 996	275 2 064	5
3150 14 500	- Scheinwerferlampen für Kraftfahrzeuge und andere Kraftfahrzeuge	1000 St 1000 DM	.	.	.	2
3150 14 700	- Andere Glühlampen für Kraftfahrzeuge und andere Kraftfahrzeuge	1000 St 1000 DM	115 644 26 646	114 351 28 588	26 304	4

5 Produktion nach Güterarten - Deutschland

Melde-Nr.	Bezeichnung	Einheit	2. VJ 1997	1. VJ 1998	2. VJ 1998	2. VJ 1998 Anzahl Unternehmen
1	2	3	4	5	6	7
3150 14 930	- Andere Glühlampen - - für eine Spannung von mehr als 100 V	1000 St 1000 DM	.	.	.	5
3150 14 950	- - für eine Spannung von 100 V oder weniger	1000 St 1000 DM	14 125 15 402	16 413 14 053	15 584 14 487	12
3150 15 100	Entladungslampen; Ultraviolett- und Infrarotlampen; Bogenlampen - Glühkathoden-Leuchtstofflampen mit zwei Lampensockeln (ohne Ultraviolettlampen)	1000 St 1000 DM	.	.	.	6
3150 15 300	- Andere Glühkathoden-Leuchtstofflampen (ohne Ultraviolettlampen)	1000 St 1000 DM	.	.	.	4
3150 15 510	- Andere Entladungslampen (ohne Ultraviolettlampen) - - Verbundlampen	1000 St 1000 DM	.	.	.	2
3150 15 530	- - Quecksilberdampflampen	1000 St 1000 DM	.	.	.	3
3150 15 550	- - Natriumdampflampen mit U-förmiger Entladungsröhre	1000 St 1000 DM	-	-	.	1
3150 15 570	- - Andere Natriumdampflampen	1000 St 1000 DM	.	14 842	19 750	4
3150 15 590	- - Andere Entladungslampen, a.n.g.	1000 St 1000 DM	52 580 13 033	57 393 15 588	52 676 14 584	13
3150 15 700	- Ultraviolett- und Infrarotlampen; Bogenlampen	1000 St 1000 DM	1 583 33 302	1 696 34 139	1 340 32 849	8
3150 21 030	Tragbare elektrische Leuchten zum Betrieb mit eigener Stromquelle - Elektrische Notleuchten	St 1000 DM	80 609 26 341	81 459 27 672	74 882 24 129	6
3150 21 050	- Andere tragbare Leuchten	St 1000 DM	588 482 17 898	758 782 18 933	572 978 15 216	9
3150 22 030	Elektrische Tisch-, Schreibtisch-, Nachttisch- oder Stehleuchten (ohne Strahler) - für Glühlampen	St 1000 DM	478 451 31 048	611 587 39 459	450 664 29 131	32
3150 22 050	- für Entladungslampen	St 1000 DM	5 714 2 048	4 499 1 942	5 161 2 021	5
3150 22 090	- für andere Lampen	St 1000 DM	402 477 23 340	498 025 29 444	360 969 22 949	19
3150 23 000	Nichtelektrische Beleuchtungskörper	St 1000 DM	.	.	.	3
3150 24 000	Werbeleuchten, Leuchtschilder, beleuchtete Namensschilder u.dgl.	St 1000 DM	327 165 114 193	251 887 97 558	354 969 108 997	78
3150 25 310	Lüster und andere elektrische Decken- und Wandleuchten - Lüster und andere elektrische Decken- und Wandleuchten - - Wohnraum- und Repräsentativleuchten (ohne Strahler) - - - für Glühlampen	St 1000 DM	3 128 503 107 807	3 940 754 128 305	3 231 284 105 400	47
3150 25 320	- - - für Halogenlampen	St 1000 DM	650 758 50 463	832 018 69 886	697 157 60 675	24
3150 25 330	- - - für Kompaktleuchtstofflampen	St 1000 DM	157 752 17 541	188 966 21 848	182 413 22 433	11
3150 25 340	- - - für andere Lampen	St 1000 DM	167 917 14 670	194 049 14 398	142 364 11 568	13
3150 25 470	- - Strahler - - - für Glühlampen	St 1000 DM	423 954 21 263	630 059 26 621	557 677 28 463	12
3150 25 480	- - - für andere Lampen	St 1000 DM	312 843 26 267	330 151 27 900	356 547 30 574	17
3150 25 530	- - Industrielleuchten für höhere Schutzart von mehr als IP 20, - - - für Glühlampen	St 1000 DM	15 151	16 337	15 097	8
3150 25 550	- - - für Leuchtstofflampen	St 1000 DM	1 054 583 110 082	1 176 395 117 324	1 176 579 118 719	26
3150 25 590	- - - für andere Lampen	St 1000 DM	.	.	.	6

5 Produktion nach Güterarten - Deutschland

Melde-Nr.	Bezeichnung	Einheit	2. VJ 1997	1. VJ 1998	2. VJ 1998	2. VJ 1998 Anzahl Unternehmen
1	2	3	4	5	6	7
3150 25 630	- - Büroleuchten - - - für Glühlampen	St 1000 DM	.	.	.	2
3150 25 650	- - - für Kompaktleuchtstofflampen	St 1000 DM	131 649 18 320	121 049 20 134	134 639 20 731	16
3150 25 670	- - - für andere Leuchtstofflampen	St 1000 DM	1 039 891 126 668	1 079 274 138 052	1 130 907 144 188	19
3150 25 690	- - - für andere Lampen	St 1000 DM	217 260 13 446	.	162 751 11 350	9
3150 25 710	- - Notbeleuchtungen	St 1000 DM	26 566 4 263	33 711 3 898	27 050 4 115	6
3150 25 790	- - Andere elektrische Decken- und Wandleuchten	St 1000 DM	2 877 966 106 396	4 644 286 135 260	3 908 593 128 215	43
3150 31 000	Blitzlampen, Blitzwürfel u.dgl., für fotografische Zwecke	St 1000 DM	.	.	.	1
3150 32 000	Elektrische Beleuchtung für Weihnachtsbäume	St 1000 DM	112 428 2 812	29 816 872	142 634 2 643	4
3150 33 030	Scheinwerfer - für Glühlampen	St 1000 DM	46 586 6 240	52 674 9 451	46 029 7 922	11
3150 33 050	- für andere Lampen	St 1000 DM	38 908 11 342	45 407 14 494	42 707 13 609	15
3150 34 330	Andere elektrische Beleuchtungskörper - Elektrische Beleuchtungskörper für die Bühnenbeleuchtung; Außenleuchten für Haus und Garten - - Elektrische Beleuchtungskörper für die Bühnenbeleuchtung	St 1000 DM	71 872 16 205	64 898 12 588	66 006 12 931	6
3150 34 350	- - Außenleuchten für Haus und Garten - - - für Glühlampen	St 1000 DM	202 826 19 472	221 801 18 984	207 717 19 301	15
3150 34 370	- - - für andere Lampen	St 1000 DM	75 687 19 488	86 050 22 020	76 217 19 097	11
3150 34 410	- Straßenleuchten - - Dekorative Straßenleuchten für Fußgängerzonen - - - für Glühlampen	St 1000 DM	14 653 6 434 15 541	10 338 3 888 10 744	11 287 5 299 11 982	9
3150 34 420	- - - für Leuchtstofflampen	St 1000 DM	5 207	5 175	5 769	9
3150 34 430	- - - für andere Lampen	St 1000 DM	66 317 28 733	61 380 29 836	63 525 29 425	15
3150 34 440	- - Andere Straßenleuchten - - - Glühlampen	St 1000 DM	3 029 667	3 955	3 162 847	3
3150 34 450	- - - für Leuchtstofflampen	St 1000 DM	4 364 1 339	4 207 1 395	5 126 1 794	9
3150 34 460	- - - für Hochdruck-Natriumdampflampen	St 1000 DM	50 677 16 685	47 270 16 748	55 161 18 935	11
3150 34 470	- - - für Niederdruck-Natriumdampflampen	St 1000 DM	920 911	1 334	1 228	5
3150 34 480	- - - für andere Lampen	St 1000 DM	.	137 302 9 653	.	9
3150 34 530	- Andere Leuchten - - Tunnelbeleuchtung	St 1000 DM	10 561 6 916 2 431	4 139 1 288	10 191	4
3150 34 550	- Signal- und Befeuerungsleuchten, für Straßen-, Wasser- und Luftverkehr	St 1000 DM	105 048 3 305	97 397 4 518	87 936 3 581	8
3150 34 590	- - Andere Leuchten (z.B. Leuchten für Sportplätze, Flutlicht, Bahnhofsleuchten)	St 1000 DM	229 376 19 364	246 216 22 982	260 913 24 368	18
3150 41 000	Teile für elektrische Glühlampen und Entladungslampen (einschl. innenverspiegelter Scheinwerferlampen und Ultraviolett- und Infrarotlampen; Bogenlampen)	1000 DM	37 658	36 641	48 877	15
3150 42 300	Teile für Beleuchtungsgeräte - Teile für tragbare elektrische Leuchten zum Betrieb mit eigener Stromquelle	1000 DM	16 048	15 483	14 582	7
3150 42 530	- Teile für Leuchten und für andere Beleuchtungsgeräte - - Stromschienen für elektrische Leuchten und Teile dafür	1000 DM	17 129	16 798	15 690	10

5 Produktion nach Güterarten - Deutschland

Melde-Nr.	Bezeichnung	Einheit	2. VJ 1997	1. VJ 1998	2. VJ 1998	2. VJ 1998 Anzahl Unternehmen
1	2	3	4	5	6	7
3150 42 550	-- Lampenschirme aus Papier oder Pappe	St 1000 DM	85 465 2 525	.	.	2
3150 42 570	-- Andere Teile für andere Beleuchtungsgeräte	1000 DM	49 627	62 918	55 814	50
3161 10 030	Zündkabelsätze und andere Kabelsätze für Beförderungsmittel -- für Kraftfahrzeuge	t 1000 DM	20 253 706 023	21 562 773 011	22 046 757 950	48
3161 10 050	-- für andere Beförderungsmittel	t 1000 DM	1 155 42 433	1 791 55 424	1 585 56 776	12
3161 21 330	Zündkerzen, Magnetzünd- Lichtmagnetzünd- Schwungmagnetzünd-, Zündverteiler, Zündspulen -- Zündkerzen -- für Fahrzeuge (ohne Automobile)	1000 St 1000 DM	-	-	-	-
3161 21 350	-- für Automobile	1000 St 1000 DM	.	.	.	1
3161 21 370	-- für feststehende Verbrennungsmotoren	1000 St 1000 DM	-	-	-	-
3161 21 530	Magnetzünd-; Lichtmagnetzünd-; Schwungmagnetzünd- -- für Fahrzeuge (ohne Automobile)	kg 1000 DM	.	.	.	3
3161 21 550	-- für Automobile	kg 1000 DM	-	-	-	-
3161 21 570	-- für feststehende Verbrennungsmotoren	kg 1000 DM	.	.	.	1
3161 21 730	Zündverteiler; Zündspulen -- für Fahrzeuge (ohne Automobile)	kg 1000 DM	.	.	.	1
3161 21 750	-- für Automobile	kg 1000 DM	.	.	.	2
3161 21 770	-- für feststehende Verbrennungsmotoren	kg 1000 DM	-	-	-	-
3161 22 330	Anlasser und Licht-Anlasser, andere Lichtmaschinen sowie andere Apparate und Vorrichtungen, für Verbrennungsmotoren -- Anlasser und Licht-Anlasser -- für Fahrzeuge (ohne Automobile)	kg 1000 DM	.	.	.	1
3161 22 350	-- für Automobile	kg 1000 DM	10 712 477	12 060 672	11 926 971	5
3161 22 370	-- für feststehende Verbrennungsmotoren	kg 1000 DM	-	-	-	-
3161 22 530	Andere Lichtmaschinen -- für Fahrzeuge (ohne Automobile)	kg 1000 DM	.	.	.	1
3161 22 550	-- für Automobile	kg 1000 DM	304 147 12 200	343 948 13 596	325 873 12 832	3
3161 22 570	-- für feststehende Verbrennungsmotoren	kg 1000 DM	-	-	-	-
3161 22 730	Andere Apparate und Vorrichtungen, für Verbrennungsmotoren -- für Verbrennungsmotoren (ohne für Verbrennungsmotoren für Automobile)	kg 1000 DM	.	.	.	1
3161 22 750	-- für Verbrennungsmotoren für Automobile (ohne Glühkerzen)	kg 1000 DM	.	.	.	1
3161 22 770	-- Glühkerzen für Verbrennungsmotoren für Automobile	kg 1000 DM	-	-	-	-
3161 23 100	Elektrische Beleuchtungs- und Signalgeräte, Scheibenwischer u.ä., für Fahrzeuge -- Beleuchtungs- und Sichtsignalgeräte für Fahrräder	St 1000 DM	.	.	.	2
3161 23 300	-- Andere Beleuchtungs- und Sichtsignalgeräte	t 1000 DM	19 895 534 048	19 649 548 652	21 135 552 994	18
3161 23 500	Hörsignalgeräte für Kraftfahrzeuge oder Fahrräder	t 1000 DM	4 624	260 4 330	265 4 542	3

5 Produktion nach Güterarten - Deutschland

Melde-Nr.	Bezeichnung	Einheit	2. VJ 1997	1. VJ 1998	2. VJ 1998	2. VJ 1998 Anzahl Unternehmen
1	2	3	4	5	6	7
3161 23 700	- Scheibenwischer, Scheibenentfroster und Vorrichtungen gegen das Beschlagen der Fensterscheiben	t 1000 DM	4 834 108 498	4 880 111 324	5 057 123 046	4
3161 24 300	Teile für elektrische Ausrüstungen für Motoren und Fahrzeuge, a.n.g. - für elektrische Zündapparate, Zündvorrichtungen und Anlasser, Lichtmaschinen, Lade- oder Rückstromschalter	1000 DM	.	.	.	28
3161 24 530	- für elektrische Beleuchtungs- und Signalgeräte, Scheibenwischer, Scheibenentfroster und Vorrichtungen gegen das Beschlagen der Scheiben - - für Kraftfahrzeuge	1000 DM	505 345	569 089	528 764	34
3161 24 550	- - für elektrische Beleuchtungs- und Signalgeräte, für Fahrräder	1000 DM	.	.	.	1
3162 11 100	Elektrische Verkehrssignal-, -sicherungs-, -überwachungs- und -steuergeräte; elektrische Hör- und Sichtsignalgeräte (ohne Beleuchtungs- und Signalgeräte für Fahrzeuge) - Elektrische Verkehrssignal-, -sicherungs-, -überwachungs- und -steuerungsgeräte - - für Schienenwege u.dgl.	1000 DM	107 014	105 159	109 714	17
3162 11 300	- - für Straßen, Binnenwasserstraßen, Parkplätze, Hafenanlagen u.ä.	kg 1000 DM	712 104 69 036	519 985 54 478	614 199 57 654	15
3162 11 530	- Einbruchs- oder Diebstahlalarmgeräte, Feuermelder u.ä. Geräte (Hör- und Sichtsignalgeräte) - - für Fahrzeuge (ohne für Automobile)	kg 1000 DM	40 370 .	.	.	6
3162 11 550	- - für Automobile	kg 1000 DM	516 815 .	.	.	5
3162 11 570	- - Andere Einbruchs- oder Diebstahlalarmgeräte, Feuermelder u.ä. Geräte	kg 1000 DM	1 233 715 147 562	1 074 736 138 134	987 737 133 774	20
3162 11 730	- Anzeigetafeln mit Flüssigkristallanzeige (LCD) oder Leuchtdiodenanzeige (LED) - - mit Flüssigkristallanzeige (LCD)	kg 1000 DM	.	.	.	2
3162 11 750	- - mit Leuchtdiodenanzeige (LED)	kg 1000 DM	15 896 3 026	78 462 10 831	66 117 10 515	7
3162 11 900	- Andere Hör- und Sichtsignalgeräte	kg 1000 DM	624 475 47 342	609 193 44 105	579 888 42 308	27
3162 12 100	Dauermagnete; elektromagnetische Vorrichtungen - Dauermagnete aus Metall	kg 1000 DM	1 023 157 78 912	996 225 77 687	1 036 489 86 328	9
3162 12 300	- Andere Dauermagnete (z.B. aus agglomeriertem Ferrit)	kg 1000 DM	.	.	.	2
3162 12 500	- Elektromagnetische Kupplungen und Bremsen	St 1000 DM	2 358 663 90 909	2 526 591 96 925	2 550 940 95 898	27
3162 12 700	- Elektromagnetische Hebeköpfe	St 1000 DM	.	.	.	1
3162 12 900	- Andere elektromagnetische Vorrichtungen und Teile dafür	kg 1000 DM	5 541 489 171 051	5 851 491 253 867	5 962 682 270 490	33
3162 13 300	Elektrische Maschinen, Apparate und Geräte mit eigener Funktion - Teilchenbeschleuniger	kg 1000 DM	-	-	-	-
3162 13 500	- Signalgeneratoren	kg 1000 DM	226 456 12 204	106 930 13 027	114 698 12 270	7
3162 13 730	- Maschinen, Apparate und Geräte, für die Galvanotechnik, Elektrolyse oder Elektrophorese - - für die Galvanotechnik	kg 1000 DM	743 823 31 202	869 822 28 919	985 054 35 662	16
3162 13 750	- - für die Elektrolyse, Elektrophorese	kg 1000 DM	10 218	8 866	9 291	5

5 Produktion nach Güterarten - Deutschland

Melde-Nr.	Bezeichnung	Einheit	2. VJ 1997	1. VJ 1998	2. VJ 1998	2. VJ 1998 Anzahl Unternehmen
1	2	3	4	5	6	7
3162 13 930	- Andere elektrische Maschinen, Apparate und Geräte mit eigener Funktion, a.n.g. - Rotierende elektrische Maschinen (Tachogeneratoren)	kg 1000 DM	853 924 27 615	944 806 29 741	954 297 30 366	8
3162 13 950	- - Andere elektrische Maschinen, Apparate und Geräte mit eigener Funktion, a.n.g.	kg 1000 DM	4 705 393 139 718	3 305 485 154 683	3 630 295 171 691	67
3162 14 300	Elektrische Isolatoren; Isolierteile für elektrische Maschinen und Geräte oder Installationen; Isolierrohre - Elektrische Isolatoren aus Stoffen aller Art (ohne Glas und Keramik)	t 1000 DM	11 378 118 479	11 288 117 384	14 700 115 690	23
3162 14 500	- Isolierteile (ohne Keramik- und Kunststoffteile) für elektrische Maschinen, Geräte oder Installationen; Isolierrohre und Verbindungsstücke, aus unedlen Metallen, mit Innenisolierung	t 1000 DM	2 032 9 022	1 151 9 469	2 053 9 119	5
3162 15 300	Waren für elektrotechnische Zwecke, aus Graphit oder anderem Kohlenstoff, auch in Verbindung mit Metall - Elektroden für Öfen	t 1000 DM	30 964 128 174	30 727 128 156	30 484 134 293	4
3162 15 500	- Andere Elektroden (z.B. Elektroden für Elektrolyseanlagen)	t 1000 DM	.	.	.	2
3162 15 700	- Kohlebürsten	t 1000 DM	604 55 755	613 56 525	2 351 63 326	9
3162 15 900	- Heizwiderstände u.ä. Waren für elektrotechnische Zwecke, aus Graphit oder anderem Kohlenstoff	t 1000 DM	.	.	.	5
3162 16 300	Teile für sonstige elektrische Ausrüstungen; elektrische Teile für Maschinen, Apparate oder Geräte, a.n.g. - für elektrische Verkehrssignal-, -sicherungs-, -überwachungs- und -steuerungsgeräte für Schienenwege, Straßen, Binnenwasserstraßen, Parkplätze, Hafenanlagen u.ä.	1000 DM	18 168	25 488	23 630	7
3162 16 500	- für elektrische Hör- und Sichtsignalgeräte (Einbruchs- oder Diebstahlarmanlagen, Feuermelder u.ä. Geräte; Anzeigetafeln)	1000 DM	15 923	18 181	16 361	9
3162 16 700	- für elektrische Maschinen, Apparate und Geräte mit eigener Funktion	1000 DM	113 460	108 947	115 127	65
3162 16 900	- Andere elektrische Teile für Maschinen, Apparate oder Geräte, a.n.g.	1000 DM	46 339	46 003	48 392	33
3162 91 000	Installation von anderen elektrischen Geräten, a.n.g. (ohne elektrische Signaleinrichtungen für Autobahnen, Straßen usw.)	1000 DM	197 517	151 477	142 255	108
3162 92 000	Reparatur und Instandhaltung von anderen elektrischen Geräten, a.n.g.	1000 DM	127 952	99 612	107 335	147
3199 00 000	Veredlung von Erzeugnissen dieser Güterabteilung	1000 DM	46 525	56 757	51 770	44
3210 11 000	Nachrichtentechnik, Rundfunk- und Fernsehgeräte sowie elektronische Bauelemente Festkondensatoren für Ströme mit 50/60 Hz, mit einer Blindleistung von 0,5 kVar oder mehr (Leistungskondensatoren)	1000 St 1000 DM	74 982 47 068	71 140 48 600	73 096 49 570	12
3210 12 300	- Andere Festkondensatoren - Tantalkondensatoren	1000 St 1000 DM	.	.	.	1
3210 12 500	- Aluminium-Elektrolytkondensatoren	1000 St 1000 DM	20 269 31 739	21 770 35 378	21 208 33 656	5
3210 12 730	- - Andere Festkondensatoren - - Einschichtige Keramik-kondensatoren	1000 St 1000 DM	.	.	.	1

5 Produktion nach Güterarten - Deutschland

Melde-Nr.	Bezeichnung	Einheit	2. VJ 1997	1. VJ 1998	2. VJ 1998	2. VJ 1998 Anzahl Unternehmen
1	2	3	4	5	6	7
3210 12 750	- - Mehrschichtige Keramik Kondensatoren	1000 St 1000 DM	.	.	.	3
3210 12 770	- - Papier- und Kunststoff Kondensatoren	1000 St 1000 DM	161 786 30 178	160 603 31 205	150 556 30 141	10
3210 12 790	- - Andere Festkondensatoren, a.n.g.	1000 St 1000 DM	15 406	19 160	21 404	4
3210 13 000	Drehkondensatoren und andere einstellbare Kondensatoren	1000 St 1000 DM	.	.	.	2
3210 20 200	Elektrische Widerstände (einschl. Rheostaten und Potentiometern) (ohne Heizwiderstände) - Kohlemasse- und Kohleschichtfestwiderstände	1000 St 1000 DM	.	.	.	3
3210 20 350	- - Andere Festwiderstände - - für eine Leistung von 20 W oder weniger	1000 St 1000 DM	29 362	24 638	24 046	11
3210 20 370	- - für eine Leistung von mehr als 20 W	1000 St 1000 DM	20 048	22 525	22 026	12
3210 20 550	- Draht-Stellwiderstände (einschl. Rheostaten und Potentiometern) - - für eine Leistung von 20 W oder weniger	1000 St 1000 DM	1 303	1 745	2 140	6
3210 20 570	- - für eine Leistung von mehr als 20 W	1000 St 1000 DM	9 636	10 504	9 513	5
3210 20 703	- - Andere Stellwiderstände (einschl. Rheostaten und Potentiometern) - - für eine Leistung von 20 W oder weniger	1000 St 1000 DM	11 377 26 586	12 860 33 174	13 305 34 343	9
3210 20 705	- - für eine Leistung von mehr als 20 W	1000 St 1000 DM	.	.	.	7
3210 30 500	Gedruckte Schaltungen - Gedruckte Mehrlagenschaltungen, nur mit Leiterbahnen oder Kontakten darunter zum Absatz bestimmt	1000 St 1000 St 1000 DM	* 15 523 244 157	. 21 082 274 697	. 21 936 253 489	58 58
3210 30 750	- - Andere gedruckte Schaltungen, nur mit Leiterbahnen oder Kontakten - - starr darunter zum Absatz bestimmt	1000 St 1000 St 1000 DM	* 60 449 60 449 209 304	. 75 718 75 718 224 263	. 73 970 73 970 233 210	77 77
3210 30 770	- - flexibel darunter zum Absatz bestimmt	1000 St 1000 St 1000 DM	* 34 745 34 745 68 562	. 33 677 33 677 67 182	. 29 822 29 822 63 285	28 28
3210 30 900	- Gedruckte Schaltungen mit anderen passiven Elementen darunter zum Absatz bestimmt	1000 St 1000 St 1000 DM	* 667 9 440	. 3 178 12 519	. 1 173 9 948	10 10
3210 41 350	Kathodenstrahlröhren, Bildaufnehmeröhren für Fernsehkameras, Bildwandler und Bildverstärkeröhren, andere Fotokathodenröhren - Kathodenstrahlröhren - - für Fernsehempfangsgeräte und Videomonitor	St 1000 DM	1 554 621 318 509	1 911 307 404 402	1 819 313 390 311	3
3210 41 370	- - für schwarzweißes oder anderes einfarbiges Bild	St 1000 DM	-	-	-	-
3210 41 390	- - Andere Kathodenstrahlröhren	St 1000 DM	.	.	.	1
3210 41 500	- Bildaufnehmeröhren für Fernsehkameras; Bildwandler und Bildverstärkeröhren; andere Fotokathodenröhren	St 1000 DM	.	.	.	2
3210 42 000	Höchstfrequenzröhren (z.B. Magnetronen, Klystronen, Wanderfeldröhren, Karcinotrone) und andere Elektronenröhren	St 1000 DM	1 752 34 988	30 278	31 749	3
3210 51 200	Dioden; Transistoren; Thyristoren, Diacs und Triacs - Dioden (ohne Leistungs- und Lichtdioden)	1000 St 1000 DM	.	.	.	4
3210 51 300	- Leistungs- und Lichtdioden	1000 St 1000 DM	29 028	33 034	36 158	4

5 Produktion nach Güterarten - Deutschland

Melde-Nr.	Bezeichnung	Einheit	2. VJ 1997	1. VJ 1998	2. VJ 1998	2. VJ 1998 Anzahl Unternehmen
1	2	3	4	5	6	7
3210 51 550	- Transistoren (ohne Fototransistoren) - mit einer Verlustleistung von weniger als 1 W	1000 St 1000 DM	106 041 .	.	.	2
3210 51 570	- mit einer Verlustleistung von 1 W oder mehr	1000 St 1000 DM	38 569	66 831	67 632	5
3210 51 700	- Thyristoren, Diacs und Triacs (ohne lichtempfindliche Halbleiterbauelemente)	1000 St 1000 DM	1 632 41 744	2 145 49 276	1 649 47 156	4
3210 52 350	Halbleiterbauelemente; Leuchtdioden; gefaßte oder montierte piezoelektrische Kristalle, Teile dafür - Leuchtdioden; andere lichtempfindliche Halbleiterbauelemente - Leuchtdioden	1000 St 1000 DM	13 437 16 767	13 549 24 346	15 353 21 134	7
3210 52 370	- Andere lichtempfindliche Halbleiterbauelemente (z.B. Solarzellen, Fotodioden, Fototransistoren, Fotothyristoren, Fotokoppler)	1000 St 1000 DM	17 986	22 111	20 758	8
3210 52 500	- Andere Halbleiterbauelemente	1000 St 1000 DM	2 475	8 601	8 211	7
3210 52 700	- Gefaßte oder montierte piezoelektrische Kristalle	1000 St 1000 DM	45 678	43 017	41 315	8
3210 60 150	Elektronische integrierte Schaltungen und zusammengesetzte elektronische Mikroschaltungen (Mikrobausteine) - Digitale monolithische integrierte Schaltungen, in MOS-Technik (einschl. BiMOS) - Scheiben (wafers)	1000 St 1000 DM	41 44 134	70 54 087	80 57 577	5
3210 60 170	- Chips	1000 St 1000 DM	24 349 25 739	47 251	39 214	6
3210 60 210	- Dynamische Schreib-Lesespeicher, in MOS-Technik (einschl. BiMOS), RAMs - mit einer Speicherkapazität von 256 Kbit oder weniger	1000 St 1000 DM	.	.	.	1
3210 60 230	- mit einer Speicherkapazität von mehr als 256 Kbit bis 1 Mbit	1000 St 1000 DM	-	-	-	-
3210 60 250	- mit einer Speicherkapazität von mehr als 1 Mbit bis 4 Mbit	1000 St 1000 DM	.	.	.	1
3210 60 270	- mit einer Speicherkapazität von mehr als 4 Mbit	1000 St 1000 DM	250 800	309 080	36 508 268 379	4
3210 60 310	- Statische Schreib-Lesespeicher, in MOS-Technik (einschl. BiMOS), RAMs - mit einer Speicherkapazität von 64 Kbit oder weniger	1000 St 1000 DM	.	.	.	1
3210 60 330	- mit einer Speicherkapazität von mehr als 64 Kbit bis 256 Kbit	1000 St 1000 DM	.	.	.	1
3210 60 350	- mit einer Speicherkapazität von mehr als 256 Kbit bis 1 Mbit	1000 St 1000 DM	.	.	.	1
3210 60 370	- mit einer Speicherkapazität von mehr als 1 Mbit	1000 St 1000 DM	.	.	.	2
3210 60 400	- Lesespeicher, in MOS-Technik (einschl. BiMOS), nicht programmierbar, ROMs - UV-löschbare, programmierbare Lesespeicher, in MOS-Technik (einschl. BiMOS), (sog. EPROMs); Flash E2PROMs	1000 St 1000 DM	-	-	-	-
3210 60 510	- mit einer Speicherkapazität von 256 Kbit oder weniger	1000 St 1000 DM	-	-	-	-
3210 60 530	- mit einer Speicherkapazität von mehr als 256 Kbit bis 1 Mbit	1000 St 1000 DM	-	-	-	-
3210 60 550	- mit einer Speicherkapazität von mehr als 1 Mbit bis 4 Mbit	1000 St 1000 DM	-	-	-	-
3210 60 570	- mit einer Speicherkapazität von mehr als 4 Mbit	1000 St 1000 DM	-	-	-	-

5 Produktion nach Güterarten - Deutschland

Melde-Nr.	Bezeichnung	Einheit	2. VJ 1997	1. VJ 1998	2. VJ 1998	2. VJ 1998 Anzahl Unternehmen
1	2	3	4	5	6	7
3210 60 650	- Elektrische löschbare, programmierbare Lesespeicher, in MOS-Technik (einschl. B1MOS)	1000 St	38	56	32	3
	- Elektrische löschbare, programmierbare Lesespeicher, in MOS-Technik (einschl. B1MOS), E2PROMs (ohne Flash E2PROMs)	1000 DM	691	683	865	
3210 60 690	- - Andere Schreib-Lesespeicher und Lesespeicher, in MOS-Technik (einschl. B1MOS)	1000 St	.	.	.	3
		1000 DM	.	.	.	
3210 60 700	- Mikroprozessoren in MOS-Technik (einschl. B1MOS)	1000 St	.	.	.	2
		1000 DM	.	.	.	
3210 60 930	- - Andere monolithisch integrierte Schaltungen; hybride integrierte Schaltungen; andere zusammengesetzte elektronische Mikroschaltungen	1000 St	*	16 458	27 579	12
	- - Andere digitale monolithisch integrierte Schaltungen (z.B. Mikrocontroller, einschl. Mikrocomputer)	1000 St		16 458	27 579	12
	darunter zum Absatz bestimmt	1000 DM		94 367	127 884	
3210 60 950	- - Andere monolithisch integrierte Schaltungen	1000 St	*	.	.	11
	darunter zum Absatz bestimmt	1000 St		46 440	58 997	11
		1000 DM		100 403	126 393	
3210 60 970	- - Hybride integrierte Schaltungen	1000 St	*	.	.	16
	darunter zum Absatz bestimmt	1000 St		7 707	9 277	16
		1000 DM		56 122	.	
3210 60 990	- - Andere zusammengesetzte elektronische Mikroschaltungen	1000 St	*	5 288	7 918	10
	darunter zum Absatz bestimmt	1000 St		5 288	7 918	10
		1000 DM		48 645	.	
3210 71 000	Teile für elektrische Kondensatoren	1000 DM		31 819	32 046	9
3210 72 000	Teile für elektrische Widerstände (einschl. Rheostaten und Potentiometern, ohne Heizwiderstände)	1000 DM		7 345	7 679	5
3210 73 200	Teile für elektronische Bauelemente, a.n.g.					
	- für Kathodenstrahlröhren	1000 DM		13 041	12 829	4
3210 73 300	- für andere Elektronenröhren	1000 DM		.	.	4
3210 73 500	- für Halbleiterbauelemente, Leuchtdioden, gefaßte oder montierte piezoelektrische Kristalle	1000 DM		133 994	118 775	17
3210 73 700	- für elektronische integrierte Schaltungen und zusammengesetzte Mikroschaltungen (Mikrobausteine)	1000 DM		154 769	218 560	19
3220 11 500	Sendegeräte für den Funksprech- oder Funktelegrafieverkehr, den Rundfunk oder das Fernsehen, auch mit eingebautem Empfangsgerät, auch mobile (nicht leitergebundene) Telekommunikation	St				
	- Sendegeräte	1000 DM		39 963	41 680	12
				93 727	73 916	
3220 11 700	- Sendegeräte mit eingebautem Empfangsgerät	St		3 816 179	4 160 045	22
		1000 DM		1 831 140	1 517 073	
3220 12 500	Fernsehkameras					
	- mit eingebautem Videogerät zur Bild- und Tonaufzeichnung oder -wiedergabe	St		.	.	1
		1000 DM		.	.	
3220 12 903	- - Andere Fernsehkameras	St		-	-	-
	- - mit drei oder mehr Bildaufnahmeröhren	1000 DM		-	-	
3220 12 905	- - Überwachungskameras	St		.	.	1
		1000 DM		.	.	
3220 12 909	- - Andere Fernsehkameras, a.n.g.	St		223	.	3
		1000 DM		5 062	.	
3220 20 200	Elektrische Geräte für die leitergebundene Telekommunikation	St		3 757 164	4 094 405	27
	- Fernsprechapparate	1000 DM		571 597	648 011	
3220 20 300	- Textendgeräte (z.B. Telex-, Teletexgeräte)	St		-	-	-
		1000 DM		-	-	
3220 20 400	- Vermittlungseinrichtungen für die leitergebundene Telekommunikation	St		797 870	484 643	17
		1000 DM		1 358 291	1 016 946	

5 Produktion nach Güterarten - Deutschland

Melde-Nr.	Bezeichnung	Einheit	2. VJ 1997	1. VJ 1998	2. VJ 1998	2. VJ 1998 Anzahl Unternehmen
1	2	3	4	5	6	7
3220 20 500	- Übertragungseinrichtungen (z.B. Multiplexer, Leistungseinrichtungen, Modems)	St 1000 DM	540 426 676 572	575 144 561 847	675 103 564 886	23
3220 20 600	- Andere Geräte für die Fernsprechtechnik (z.B. Wechsel- und Gegensprechanlagen, Dolmetscher- und Konferenzenanlagen)	St 1000 DM	1 413 568 84 956	1 433 180 87 931	1 254 090 86 790	22
3220 20 750	- - Andere Geräte für die Telegrafentechnik	St 1000 DM	.	.	.	2
3220 20 790	- - Fernkopiergeräte (Fax-Geräte)	St 1000 DM	.	.	.	7
3220 30 300	Teile für Geräte der Fernsprech- und Telegrafentechnik - für Trägerfrequenzgeräte	1000 DM	45 878	45 144	54 325	10
3220 30 500	- für Geräte für die Fernsprechtechnik	1000 DM	244 094	233 961	211 284	34
3220 30 700	- für Geräte für die Telegrafentechnik	1000 DM	11 036	9 568	7 726	6
3220 91 000	Installation von Radio- und Fernsehseendern	1000 DM	204 360	242 653	257 190	25
3220 92 000	Reparatur und Instandhaltung von Radio- und Fernsehseendern	1000 DM	.	.	.	15
3230 11 550	Rundfunkempfangsgeräte (ohne solche für Kraftfahrzeuge), die auch Funksprech- oder Funktelegrafieverkehr empfangen können	St 1000 DM	-	-	-	-
3230 11 590	- Tragbare Rundfunkempfangsgeräte	St 1000 DM	-	-	-	-
3230 11 750	- - kombiniert mit Tonaufnahme- oder -wiedergabegerät	St 1000 DM	.	.	.	1
3230 11 770	- - mit Uhr	St 1000 DM	-	-	-	-
3230 11 790	- - Andere Rundfunkempfangsgeräte, a.n.g.	St 1000 DM	.	.	.	1
3230 12 700	Rundfunkempfangsgeräte für Kraftfahrzeuge, die nur mit externer Stromquelle betrieben werden können, die auch Funksprech- oder Funktelegrafieverkehr empfangen können	St 1000 DM	.	.	.	2
3230 12 900	- kombiniert mit Tonaufnahme- oder -wiedergabegerät	St 1000 DM	.	.	.	4
3230 20 200	- Andere Rundfunkempfangsgeräte für Kraftfahrzeuge	St 1000 DM	.	.	.	-
3230 20 300	Fernsehempfangsgeräte (einschl. Videomonitoren und Videoprojektoren)	St 1000 DM	.	-	-	-
3230 20 450	- Projektionsfernsehgeräte für mehrfarbiges Bild	St 1000 DM	.	-	-	-
3230 20 490	- Fernsehempfangsgeräte für mehrfarbiges Bild, mit eingebautem Videoaufnahme- oder -wiedergabegerät in einem gemeinsamen Gehäuse	St 1000 DM	-	-	-	-
3230 20 503	- Videomonitore für mehrfarbiges Bild	St 1000 DM	.	.	.	1
	- - mit Kathodenstrahlröhre	St 1000 DM	.	.	.	-
	- - Andere Videomonitore (z.B. mit LCD)	St 1000 DM	.	-	-	-
	- Andere Fernsehempfangsgeräte für mehrfarbiges Bild mit eingebauter Bildröhre	St 1000 DM	-	-	-	-
	- - mit einer Diagonale des Bildschirms von weniger als 42 cm	St 1000 DM	-	-	-	-

5 Produktion nach Güterarten - Deutschland

Melde-Nr.	Bezeichnung	Einheit	2. VJ 1997	1. VJ 1998	2. VJ 1998	2. VJ 1998 Anzahl Unternehmen
1	2	3	4	5	6	7
3230 20 505	- - mit einer Diagonale des Bildschirms von 42 cm bis 52 cm	St 1000 DM	.	.	.	1
3230 20 507	- - mit einer Diagonale des Bildschirms von mehr als 52 cm	St 1000 DM	288 823 278 957	231 443 278 778	255 033 292 787	5
3230 20 600	- Andere Fernsehempfangsgeräte für mehrfarbiges Bild mit Bildschirm (z.B. LCD-Geräte)	St 1000 DM	-	-	.	1
	- Videotuner, Fernsehempfangsgeräte für mehrfarbiges Bild ohne Bildschirm					
3230 20 750	- - Videotuner, Satelliten-Receiver	St 1000 DM	44 728 7 521	.	.	4
3230 20 790	- - Fernsehempfangsgeräte für mehrfarbiges Bild ohne Bildschirm (ohne Bildröhre)	St 1000 DM	-	-	-	-
	- Videomonitore und Fernsehempfangsgeräte für schwarzweißes oder anderes einfarbiges Bild					
3230 20 830	- - Videomonitore	St 1000 DM	-	-	-	-
3230 20 850	- - Fernsehempfangsgeräte	St 1000 DM	-	-	-	-
	Plattenspieler, Schallplatten-Musikautomaten, Kassetten-Tonbandabspielgeräte und andere Tonwiedergabegeräte (ohne eingebaute Tonaufnahmeverrichtung)					
	- Schallplatten-Musikautomaten, Plattenspieler und andere Tonwiedergabegeräte					
3230 31 350	- - Marken- oder münzbetätigte Schallplatten-Musikautomaten	St 1000 DM	.	.	.	2
3230 31 390	- - Andere Plattenspieler	St 1000 DM	.	.	.	1
3230 31 500	- Abspiel-Diktiergeräte (nur für Wiedergabe)	St 1000 DM	-	-	-	-
	- Andere Tonwiedergabegeräte					
3230 31 750	- - Kassettengeräte	St 1000 DM	.	.	.	2
3230 31 790	- - Andere Tonwiedergabegeräte (ohne Kassettengeräte)	St 1000 DM	205 984 36 370	147 749 .	197 257 36 878	4
	Magnetbandgeräte und andere Tonaufnahmegeräte					
3230 32 300	- Diktiergeräte, die nur mit externer Stromquelle betrieben werden können	St 1000 DM	.	.	.	1
3230 32 500	- Telefonanrufbeantworter, Magnetbandgeräte	St 1000 DM	.	-	-	-
	- Magnetbandgeräte für die Tonaufnahme und Tonwiedergabe					
3230 32 750	- - Kassettengeräte	St 1000 DM	1 209 1 112	1 444 1 400	2 846	3
3230 32 790	- - Andere Magnetbandgeräte	St 1000 DM	.	.	.	1
3230 32 900	- Andere Tonaufnahmegeräte, auch mit Tonwiedergabevorrichtung	St 1000 DM	.	.	.	2
	Videogeräte zur Bild- und Tonaufzeichnung oder -wiedergabe					
	- für Magnetbänder mit einer Breite von 1,3 cm oder weniger und Bandlaufgeschwindigkeit von 50 mm/sek oder weniger					
3230 33 350	- - mit eingebauter Kamera	St 1000 DM	.	.	.	1
3230 33 390	- - ohne eingebaute Kamera	St 1000 DM	.	-	-	-
3230 33 500	- Andere Magnetband-Videogeräte (auch mit eingebautem Videotuner)	St 1000 DM	655 431 206 583	520 195 175 336	638 809 191 492	4
3230 33 700	- Andere Videogeräte zur Bild- und Tonaufzeichnung oder -wiedergabe (auch mit eingebautem Videotuner) (ohne Magnetband-Videogeräte)	St 1000 DM	.	.	.	4
3230 41 000	Mikrofone und Haltevorrichtungen dafür	St 1000 DM	474 756 23 584	437 051 25 557	526 587 29 085	7

5 Produktion nach Güterarten - Deutschland

Melde-Nr.	Bezeichnung	Einheit	2. VJ 1997	1. VJ 1998	2. VJ 1998	2. VJ 1998 Anzahl Unternehmen
1	2	3	4	5	6	7
	Lautsprecher; Hörer, auch mit Mikrofon kombiniert					
3230 42 350	- Lautsprecher	St	122 385	109 799	117 407	8
	- - Einzellautsprecher im Gehäuse	1000 DM	8 790	8 442	7 933	
3230 42 370	- - Mehrfachlautsprecher in einem gemeinsamen Gehäuse	St	731 557	631 622	609 607	15
		1000 DM	48 028	43 812	39 120	
3230 42 390	- - Andere Lautsprecher	St	6 939 530	6 124 183	7 033 012	9
		1000 DM	50 698	41 895	47 497	
3230 42 700	- Hörer, auch mit Mikrofon kombiniert	St	174 004	113 023	82 881	4
		1000 DM	8 025	9 642	6 892	
	Elektrische Tonfrequenzverstärker; elektrische Tonverstärker- einrichtungen					
3230 43 550	- Elektrische Tonfrequenzverstärker - - für die Fernsprech- oder Meßtechnik	St	-	-	-	-
		1000 DM	-	-	-	
3230 43 590	- - Andere elektrische Tonfrequenzverstärker	St	-	-	94 388	8
		1000 DM	57 891	70 907	67 723	
3230 43 700	- Elektrische Tonverstärkereinrichtungen	St	.	.	.	8
		1000 DM	.	.	.	
	Empfangsgeräte für den Funksprech- oder Funktelegrafieverkehr					
3230 44 500	- Taschenempfangsgeräte für Personenruf- oder -suchanlagen	St	-	7 492	14 008	3
		1000 DM	28 297	.	.	
3230 44 900	- Andere Empfangsgeräte für den Funksprech- oder Funktelegrafieverkehr	St	-	12 450	13 442	14
		1000 DM	33 580	.	.	
	Teile für Geräte zur Bild- und Tonaufzeichnung oder -wiedergabe, Mikrofone, Lautsprecher, Hörer, Tonfrequenzverstärker und Tonverstärkereinrichtungen					
3230 51 300	- Tonabnehmer für Rillentonträger	St	.	-	-	-
		1000 DM	.	-	-	
3230 51 500	- Nadeln; Diamanten, Saphire, andere Edelsteine, Schmucksteine, synthetische oder rekonstituierte Steine	St	.	-	-	-
		1000 DM	.	-	-	
	- Zusammengesetzte elektronische Schaltungen (Baugruppen) u.a.					
	Teile für Geräte zur Bild- und Tonaufzeichnung oder -wiedergabe					
3230 51 703	- - Zusammengesetzte elektronische Schaltungen (Baugruppen)	1000 DM	.	.	4 294	5
3230 51 709	- - Andere Teile	1000 DM	35 268	31 479	28 576	11
3230 51 800	- Teile für Mikrofone, Lautsprecher, elektrische Tonfrequenzverstärker und Tonverstärkereinrichtungen	1000 DM	24 045	29 813	23 939	17
	Teile für Sende- und Empfangsgeräte für den Funksprech-, Funktelegrafieverkehr, Rundfunk oder Fernsehen sowie für Funkmeß-, -navigations- und -fernsteuerungsgeräte					
3230 52 200	- Teleskop- und Stabantennen für Taschen-, Koffer- und Kraftfahrzeugempfangsgeräte	St	1 260 742	694 250	909 615	7
		1000 DM	24 075	26 432	26 941	
	- Außenantennen für Rundfunk- und Fernsehempfang					
3230 52 350	- - für Empfang über Satellit	St	15 019	9 839	13 008	3
		1000 DM	2 829	2 496	2 894	
3230 52 390	- - Andere Außenantennen	St	1 353 631	1 599 873	.	5
		1000 DM	15 010	12 309	13 259	
3230 52 500	- Innenantennen für Rundfunk- und Fernsehempfang (einschl. Geräteeinbautantennen)	St	.	.	.	1
		1000 DM	.	.	.	
3230 52 700	- Andere Antennen und Teile für Antennen	1000 DM	93 496	108 598	96 665	14
	- Andere Teile für Sende- oder Empfangsgeräte für den Funksprech-, Funktelegrafieverkehr, Rundfunk oder Fernsehen sowie für Funkmeß-, -navigations- und -fernsteuerungsgeräte					
3230 52 803	- - Baugruppen und Teile für Baugruppen, die aus zwei oder mehr miteinander verbundenen Einzelteilen bestehen	1000 DM	127 958	146 999	143 505	38

5 Produktion nach Güterarten - Deutschland

Melde-Nr.	Bezeichnung	Einheit	2. VJ 1997	1. VJ 1998	2. VJ 1998	2. VJ 1998 Anzahl Unternehmen
1	2	3	4	5	6	7
3230 52 805	- - Möbel und Gehäuse	1000 DM	22 149	17 855	14 453	22
3230 52 807	- - Andere Teile für Rundfunk- und Fernsehempfangsgeräte	1000 DM	107 894	120 258	104 310	22
3230 52 809	- - Andere Teile für Sende- und Empfangsgeräte für den Funksprech- oder Funktelegrafieverkehr sowie für Funkmeß-, -navigations- und -fernsteuerungsgeräte	1000 DM	61 037	63 834	57 883	15
3230 91 000	Installation von gewerblichen Ausrüstungen für Rundfunk, Fernsehen sowie Bild- und Tonaufzeichnung oder -wiedergabe	1000 DM	78 026	48 295	52 433	15
3230 92 000	Reparatur und Instandhaltung von gewerblichen Ausrüstungen für Rundfunk, Fernsehen sowie Bild- und Tonaufzeichnung oder -wiedergabe	1000 DM	11 289	11 886	12 343	19
3299 00 000	Veredlung von Erzeugnissen dieser Güterabteilung	1000 DM	.	34 035	30 383	14
	Medizin-, meß-, steuerungs-, regelungstechnische und optische Erzeugnisse; Uhren					
	Röntgenapparate und -geräte, Apparate und Geräte, die Alpha-, Beta- oder Gammastrahlen verwenden (einschl. Schirmbildfotografie- oder Strahlentherapiegeräten), Teile dafür					
3310 11 150	- - Röntgenapparate und -geräte (einschl. Schirmbildfotografie- oder Strahlentherapiegeräten)	St	8 147	9 563	10 839	9
	- - für medizinische, chirurgische, zahnärztliche oder tierärztliche Zwecke, auch Computertomographen	1000 DM	334 306	417 130	418 352	
3310 11 190	- - für andere Zwecke	St	482	453	666	4
	- Apparate und Geräte, die Alpha-, Beta- oder Gammastrahlen verwenden (einschl. Schirmbildfotografie- oder Strahlentherapiegeräten)	1000 DM	31 309	32 122	38 955	
3310 11 350	- - für medizinische, chirurgische, zahnärztliche oder tierärztliche Zwecke	St	4 125	.	.	4
		1000 DM	21 431	.	.	
3310 11 390	- - für andere Zwecke	St	.	.	.	2
		1000 DM	.	.	.	
3310 11 500	- Röntgenröhren	St	8 583	.	.	3
	- Teile und Zubehör für Röntgen- und andere radioaktive Strahlungsapparate und -geräte u.ä.; Untersuchungs- und Behandlungstische, -sessel u.dgl. dafür	1000 DM	94 365	61 114	128 327	
3310 11 750	- - für Röntgen- und andere radioaktive Strahlungsapparate und -geräte u.ä.	1000 DM	46 779	35 207	54 717	18
3310 11 790	- - Andere Teile und Zubehör (z.B. Untersuchungs- und Behandlungstische, -sessel u.dgl. für Röntgenapparate u.ä.)	1000 DM	24 357	23 269	22 361	9
	Elektrodiagnoseapparate und -geräte, Ultraviolett- oder Infrarotbestrahlungsgeräte, für medizinische Zwecke					
3310 12 100	- Elektrokardiographen	St	2 388	2 130	1 918	7
		1000 DM	9 233	9 320	8 041	
3310 12 300	- Andere Elektrodiagnoseapparate und -geräte (z.B. Kernspintomographen, Magnetresonanztomographen)	St	8 588	11 980	8 403	17
		1000 DM	196 367	259 177	298 395	
3310 12 500	- Ultraviolett- oder Infrarotbestrahlungsgeräte	St	84 816	.	83 484	8
		1000 DM	21 796	55 550	71 165	
	Andere Instrumente, Apparate und Geräte, für zahnärztliche Zwecke					
3310 13 300	- Dentalbohrmaschinen, auch mit Sockel und eingebauten anderen zahnärztlichen Ausrüstungen	St	17 841	19 966	18 376	7
		1000 DM	113 372	114 493	109 484	

5 Produktion nach Güterarten - Deutschland

Melde-Nr.	Bezeichnung	Einheit	2. VJ 1997	1. VJ 1998	2. VJ 1998	2. VJ 1998 Anzahl Unternehmen
1	2	3	4	5	6	7
3310 13 505	- Andere zahnärztliche Instrumente, Apparate und Geräte - - Zahnärztliche Zangen, Modellier- und Polierinstrumente u.ä. Dentalinstrumente	1000 St 1000 DM	14 755 94 431	15 168 102 227	14 540 92 345	13
3310 13 509	- - Andere zahnärztliche Instrumente, Apparate und Geräte, a.n.g.	1000 St 1000 DM	14 125 37 999	14 937 39 216	15 478 38 831	23
3310 14 000	Sterilisierapparate für medizinische oder chirurgische Zwecke oder für Laboratorien	St 1000 DM	4 363 24 571	5 255 23 188	4 184 21 824	10
3310 15 110	Spritzen, Nadeln, Katheter, Kanülen u.dgl.; andere augenärztliche u.a. Instrumente, Apparate und Geräte, für medizinische und chirurgische Zwecke, a.n.g. - Spritzen, Nadeln, Katheter, Kanülen u.dgl. - - Spritzen, auch mit Nadeln	1000 St 1000 DM	537 951 50 145	636 745 56 273	613 752 54 443	13
3310 15 130	- - Hohladeln aus Metall	1000 St 1000 DM	.	.	.	3
3310 15 150	- - Operationsnähadeln	1000 St 1000 DM	.	.	.	2
3310 15 170	- - Katheter, Kanülen u.dgl.	1000 St 1000 DM	140 420 62 211	162 641 62 724	163 526 72 034	23
3310 15 200	- Andere augenärztliche Instrumente, Apparate und Geräte	St 1000 DM	31 381 22 565	29 616 22 766	25 105 22 235	14
3310 15 333	- Blutdruckmeßgeräte, Endoskope - - Blutdruckmeßgeräte - - Elektronische Blutdruckmeßgeräte	St 1000 DM	-	.	.	1
3310 15 339	- - - Andere Blutdruckmeßgeräte	St 1000 DM	176 480 9 904	197 151 10 819	183 151 9 761	4
3310 15 350	- - Endoskope	St 1000 DM	108 107 106 535	108 977 121 696	108 264 123 682	11
3310 15 530	- Künstliche Nieren; Apparate und Geräte, für Diathermie - - Künstliche Nieren	St 1000 DM	645 019 69 614	786 204 69 191	4 001 015 82 602	7
3310 15 553	- - Apparate und Geräte, für Diathermie - - - Ultraschalltherapiegeräte (ohne Nierensteinzermüllerer)	St 1000 DM	329 1 272	606 2 335	747 1 778	5
3310 15 559	- - - Andere Apparate und Geräte, für Diathermie	St 1000 DM	452 1 644	343 1 435	151 575	3
3310 15 630	- Transfusionsgeräte (einschl. Infusionsgeräten); Apparate und Geräte für Anästhesie - - Transfusionsgeräte (einschl. Infusionsgeräten)	1000 St 1000 DM	122 372 98 423	128 084 100 260	123 855 98 120	10
3310 15 650	- - Apparate und Geräte für Anästhesie	1000 St 1000 DM	50 412	87 992	73 375	4
3310 15 730	- Andere Apparate und Geräte, für medizinische und chirurgische Zwecke - - Lithotripsie-Geräte mit Ultraschall	St 1000 DM	96	92 30 025	69 24 399	3
3310 15 793	- - - Andere Apparate und Geräte, für medizinische und chirurgische Zwecke (ohne Lithotripsie-Geräte) - - - elektromedizinisch und -chirurgisch arbeitend	1000 St 1000 DM	37 73 976	34 99 602	33 99 590	29
3310 15 795	- - - Chirurgische Scheren, Zangen, Nadelhalter u.ä. chirurgische Instrumente	1000 St 1000 DM	9 365 83 464	10 148 94 924	8 607 85 211	36
3310 15 799	- - - Andere Apparate und Geräte, für medizinische und chirurgische Zwecke, a.n.g.	1000 St 1000 DM	52 741 380 582	56 240 424 483	60 436 416 042	82

5 Produktion nach Güterarten - Deutschland

Melde-Nr.	Bezeichnung	Einheit	2. VJ 1997	1. VJ 1998	2. VJ 1998	2. VJ 1998 Anzahl Unternehmen
1	2	3	4	5	6	7
	Mechanotherapie- und Massageapparate und -geräte; Apparate und Geräte für die Psychotechnik, Atmungstherapie; Gasmasken u.ä. - Mechanotherapie- und Massageapparate und -geräte; Apparate und Geräte für die Psychotechnik und Atmungstherapie - - Massageapparate und -geräte; andere Apparate und Geräte für Mechanotherapie und Psychotechnik					
3310 16 533	- - Elektrische Vibrations-Massagegeräte	St 1000 DM	24 088 1 029	795	23 383 1 047	6
3310 16 535	- - - Andere Apparate und Geräte für Mechanotherapie und Psychotechnik	St 1000 DM	2 810 7 080	2 709 5 715	2 997 6 251	5
3310 16 550	- - Apparate und Geräte für Ozon-, Sauerstoff- oder Aerosoltherapie, Beatmungsapparate zur Wiederbelebung und andere Apparate und Geräte für Atmungstherapie	St 1000 DM	62 909	102 758	95 686	9
3310 16 900	- Andere Atmungsapparate und -geräte und Gasmasken (ohne Schutzmasken, ohne mechanische Teile und ohne auswechselbares Filterelement)	St 1000 DM	921 606 50 980	781 209 46 229	875 103 46 728	6
	Künstliche Gelenke u.ä. orthopädische Apparate und Vorrichtungen, Waren der Zahnprothetik u.ä. Waren der Prothetik - Künstliche Gelenke und andere Apparate und Vorrichtungen für orthopädische Zwecke oder zum Behandeln von Knochenbrüchen	St 1000 DM	120 255 61 017	115 321 61 016	100 688 58 812	11
3310 17 350	- - Künstliche Gelenke	St 1000 DM	120 255 61 017	115 321 61 016	100 688 58 812	11
3310 17 390	- - Andere Apparate und Vorrichtungen für orthopädische Zwecke oder zum Behandeln von Knochenbrüchen	1000 DM	149 993	146 777	153 442	136
3310 17 530	- Waren der Zahnprothetik - - Künstliche Zähne aus Kunststoffen	100 St 1000 DM	143 760 35 688	130 858 32 963	116 493 29 172	36
3310 17 550	- - Künstliche Zähne aus anderen Stoffen	100 St 1000 DM	14 409 5 985	21 145 6 091	20 116 5 951	26
3310 17 590	- - Andere Waren der Zahnprothetik	1000 DM	623 231	502 454	469 197	647
3310 17 900	- Andere Prothesen und andere Waren der Prothetik	1000 DM	104 554	93 971	100 270	118
	Schwerhörigengeräte (einschl. Teilen und Zubehör); Herzschrittmacher; andere Vorrichtungen zum Beheben von Funktionsstörungen oder Gebrechen, Teile dafür - Schwerhörigengeräte (einschl. Teilen und Zubehör) - - Schwerhörigengeräte	St 1000 DM	94 188 33 737	101 306 43 190	124 855 47 015	8
3310 18 330	- - Schwerhörigengeräte	St 1000 DM	94 188 33 737	101 306 43 190	124 855 47 015	8
3310 18 390	- - Teile und Zubehör für Schwerhörigengeräte	1000 DM	2 043	960	.	4
3310 18 500	- Herzschrittmacher (ohne Teile und Zubehör)	St 1000 DM	.	.	.	3
3310 18 900	- Andere Vorrichtungen zum Beheben von Funktionsschäden oder Gebrechen, Teile dafür	1000 DM	18 606	16 873	18 149	9
	Möbel für die Human-, Zahn- und Tiermedizin oder die Chirurgie; Friseurstühle u.dgl., Teile dafür - Dental-, Friseurstühle u.ä. Stühle und Teile dafür	St 1000 DM	4 540 19 869	17 786 18 092	17 544 16 243	10
3310 20 300	- - Dental-, Friseurstühle u.ä. Stühle und Teile dafür	St 1000 DM	4 540 19 869	17 786 18 092	17 544 16 243	10
3310 20 500	- Andere Möbel für die Medizin oder Chirurgie und Teile dafür	St 1000 DM	123 153 120 697	147 145 119 972	153 372 113 091	38
3310 91 000	Installation von medizinischen Geräten	1000 DM	.	27 172	16 416	13
3310 92 000	Reparatur und Instandhaltung von medizinischen Geräten	1000 DM	184 184	218 521	181 796	104

5 Produktion nach Güterarten - Deutschland

Melde-Nr.	Bezeichnung	Einheit	2. VJ 1997	1. VJ 1998	2. VJ 1998	2. VJ 1998 Anzahl Unternehmen
1	2	3	4	5	6	7
3320 11 300	Kompasse u.a. Navigationsinstrumente, -apparate und -geräte - Kompasse (einschl. Navigationskompassen)	St 1000 DM	566	2 896	902	4
3320 11 550	- Navigationsinstrumente, -apparate und -geräte - für die Luft- oder Raumfahrt (ohne Kompasse)	St 1000 DM	.	20 357	33 393	3
3320 11 593	- - - Andere Navigationsinstrumente, -apparate und -geräte - - - Elektronische Navigationsinstrumente, -apparate und -geräte	St 1000 DM	773 48 339	546 37 319	658 41 481	6
3320 11 599	- - - Feinmechanische Navigationsinstrumente, -apparate und -geräte	St 1000 DM	.	.	.	2
3320 12 150	Instrumente, Apparate u. Geräte für die Geodäsie, Topographie, Photogrammetrie, Hydrographie, Ozeanographie, Hydrologie, Meteorologie oder Geophysik (ohne Kompasse) - Entfernungsmesser, Theodolite, Tachymeter, Nivellierinstrumente, Apparate und Geräte für die Photogrammetrie - - Elektronische Entfernungsmesser, Theodolite und Tachymeter, Nivellierinstrumente, Apparate und Geräte für die Photogrammetrie	St 1000 DM	.	.	15 1 272	3
3320 12 190	- - - Andere Entfernungsmesser, Theodolite und Tachymeter, Nivellierinstrumente, Apparate und Geräte für die Photogrammetrie	St 1000 DM	.	.	.	1
3320 12 350	- Elektronische Instrumente, Apparate u. Geräte für die Meteorologie, Geodäsie, Topographie, Hydrographie, Ozeanographie, Hydrologie oder Geophysik (ohne Kompasse) - - für die Meteorologie, Hydrologie oder Geophysik (ohne Kompasse)	St 1000 DM	.	.	.	8
3320 12 390	- - für die Geodäsie, Topographie, Hydrographie, Ozeanographie	St 1000 DM	4 752	4 908	6 521	1
3320 12 530	- - - Andere Instrumente, Apparate und Geräte für Geodäsie, Topographie, Hydrographie, Ozeanographie, Hydrologie, Meteorologie oder Geophysik (ohne Kompasse) - - für die Geodäsie, Topographie oder Hydrographie	St 1000 DM	.	.	.	2
3320 12 550	- - für die Meteorologie, Hydrologie oder Geophysik (ohne Kompasse)	St 1000 DM	5 647 5 524	5 916 4 820	6 613 4 556	10
3320 12 570	- - für die Ozeanographie	St 1000 DM	-	.	.	1
3320 20 300	Funkmeß- (Radar-), Funknavigations-, Funkfernsteuergeräte - Funkmeßgeräte (Radargeräte)	St 1000 DM	131 429	6 807 133 525	8 827 161 256	6
3320 20 500	- Funknavigationsgeräte	St 1000 DM	2 156 28 772	.	.	10
3320 20 700	- Funkfernsteuergeräte	St 1000 DM	361 564 30 704	525 219 31 247	503 689 32 708	12
3320 31 500	Waagen mit einer Empfindlichkeit von 50 mg oder feiner, Teile und Zubehör dafür - Waagen	St 1000 DM	.	.	.	2
3320 31 800	- Teile und Zubehör	1000 DM	.	.	.	2

5 Produktion nach Güterarten - Deutschland

Melde-Nr.	Bezeichnung	Einheit	2. VJ 1997	1. VJ 1998	2. VJ 1998	2. VJ 1998 Anzahl Unternehmen
1	2	3	4	5	6	7
3320 32 300	Zeichentische und -maschinen, andere Zeichen-, Anreiß- oder Recheninstrumente und -geräte - Zeichentische und Zeichenmaschinen, auch automatisch	St 1000 DM	6 095 1 560	5 299 1 119	5 487 1 104	6
3320 32 530	- - Andere Zeichen-, Anreiß- oder Recheninstrumente und -geräte - - Reißzeuge	St 1000 DM	1 320 291 7 182	876 239 5 863	938 706 6 472	5
3320 32 550	- - Anreißinstrumente und -geräte	St 1000 DM	.	-	-	-
3320 32 590	- - Andere Zeichen- oder Recheninstrumente und -geräte	St 1000 DM	477 707 4 951	577 718 5 278	467 503 4 574	5
3320 33 100	Längenmeßinstrumente und -geräte, für den Handgebrauch - Mikrometer und Schieblehren	St 1000 DM	66 013 6 718	46 038 6 274	47 633 6 544	6
3320 33 350	- - Andere Lehren sowie Eichmaße - - Feste Lehren und Eichmaße	St 1000 DM	580 350 17 037	604 743 17 572	560 205 17 916	15
3320 33 390	- - Andere Lehren und Eichmaße, a.n.g.	St 1000 DM	29 714 4 512	27 742 3 960	29 297 4 173	8
3320 33 550	- - Andere Längenmeßinstrumente und -geräte - - Maßstäbe, Maßbänder, Lineale mit Maßeinteilung	St 1000 DM	3 776 196 23 038	3 520 460 21 741	3 417 424 22 510	13
3320 33 590	- - Andere Längenmeßinstrumente und -geräte, a.n.g.	1000 DM	33 666	40 552	41 590	15
3320 41 000	Instrumente, Apparate und Geräte zum Messen oder zum Nachweis von ionisierenden Strahlen	St 1000 DM	14 770 40 829	13 818 36 588	14 130 39 751	9
3320 42 000	Kathodenstrahloszilloskope und Kathodenstrahloszillographen	St 1000 DM	11 294 10 920	7 194 10 275	.	2
3320 43 100	Instrumente, Apparate und Geräte zum Messen oder Prüfen von Spannung, Stromstärke, Widerstand oder Leistung (ohne Registriervorrichtung) - Vielfachmeßgeräte	St 1000 DM	7 585	4 556	6 894	12
3320 43 300	- - Andere elektronische Instrumente, Apparate und Geräte zum Messen oder Prüfen von Spannung, Stromstärke, Widerstand oder Leistung	St 1000 DM	32 933	40 083	35 487	37
3320 43 550	- - Voltmeter	St 1000 DM	119 124 11 228	126 636 11 866	114 641 12 235	7
3320 43 590	- - Andere Instrumente, Apparate und Geräte	St 1000 DM	114 790 7 946	113 667 7 367	119 200 7 476	14
3320 44 000	Instrumente, Apparate und Geräte zum Messen oder Prüfen für die Fernmeldetechnik	St 1000 DM	18 672 62 275	19 985 61 183	19 264 50 849	12
3320 45 300	Instrumente, Apparate und Geräte zum Messen oder Prüfen von elektrischen Größen, a.n.g. - Instrumente, Apparate und Geräte zum Messen oder Prüfen von elektrischen Größen, mit Registriervorrichtung	St 1000 DM	28 782 11 741	34 120 12 262	30 680 11 884	16
3320 45 550	- - Andere Instrumente, Apparate und Geräte zum Messen oder Prüfen von elektrischen Größen und Strahlen, a.n.g.	St 1000 DM	32 505 93 413	35 648 131 136	33 440 114 715	23
3320 45 590	- - Andere Instrumente, Apparate und Geräte (ohne elektronische Instrumente u.ä.)	St 1000 DM	145 144 7 625	166 673 8 973	167 089 9 024	10

5 Produktion nach Güterarten - Deutschland

Melde-Nr.	Bezeichnung	Einheit	2. VJ 1997	1. VJ 1998	2. VJ 1998	2. VJ 1998 Anzahl Unternehmen
1	2	3	4	5	6	7
	Dichtemesser u.ä. schwimmende Instrumente, Thermometer, Pyrometer, Barometer, Hygrometer und Psychrometer (auch mit Registriervorrichtung, auch kombiniert)					
	- Unmittelbar ablesbare Flüssigkeitsthermometer, nicht mit anderen Instrumenten kombiniert	St	.	.	.	1
3320 51 150	- - Fieberthermometer	1000 DM	.	.	.	
3320 51 190	- - Andere unmittelbar ablesbare Flüssigkeitsthermometer	St	3 685 754	4 432 140	3 884 962	22
		1000 DM	23 477	28 424	24 163	
	- Andere Thermometer und Pyrometer, nicht mit anderen Instrumenten kombiniert	St				
3320 51 350	- - Elektronische Thermometer und Pyrometer	1000 DM	2 592 005	2 535 833	2 357 984	32
			39 374	35 617	35 053	
3320 51 390	- - Andere Thermometer und optische Pyrometer	St	3 927 512	4 236 018	3 985 983	19
		1000 DM	25 184	28 307	25 961	
3320 51 500	- Barometer, nicht mit anderen Instrumenten kombiniert	St	79 913	75 698	79 648	6
		1000 DM	3 763	3 934	3 739	
	- Dichtemesser u.ä. schwimmende Instrumente; kombinierte Thermometer, Pyrometer, Barometer, Hygrometer und Psychrometer (auch mit Registriervorrichtung, auch miteinander kombiniert)	St	.	.	.	6
3320 51 750	- - Elektronische Dichtemesser u.ä.	1000 DM	.	.	.	
3320 51 790	- - Andere Dichtemesser u.ä. schwimmende Instrumente; kombinierte Thermometer, Pyrometer, Barometer, Hygrometer und Psychrometer	St	54 649	114 469	62 657	9
		1000 DM	6 122	8 413	6 917	
	Instrumente, Apparate und Geräte zum Messen oder Überwachen von Durchfluß, Füllhöhe, Druck o.ä. veränderlichen Größen von Flüssigkeiten oder Gasen					
	- Elektronische Instrumente, Apparate und Geräte zum Messen oder Überwachen von Durchfluß oder Füllhöhe von Flüssigkeiten	St	501 863	508 662	479 026	22
3320 52 350	- - Elektronische Durchflußmesser	1000 DM	49 302	43 766	49 104	
3320 52 390	- - Andere elektronische Geräte zum Messen oder Überwachen von Durchfluß oder Füllhöhe von Flüssigkeiten	St	448 237	260 957	260 436	23
		1000 DM	22 228	16 114	19 049	
	- Andere Instrumente, Apparate und Geräte zum Messen oder Überwachen von Durchfluß oder Füllhöhe von Flüssigkeiten	St	81 285	78 964	81 527	13
3320 52 550	- - Durchflußmesser	1000 DM	31 831	29 223	30 782	
3320 52 590	- - Andere Geräte zum Messen oder Überwachen von Durchfluß oder Füllhöhe von Flüssigkeiten	St	1 598 387	1 644 393	1 595 845	17
		1000 DM	37 112	37 790	35 198	
	- Instrumente, Apparate und Geräte zum Messen oder Überwachen des Drucks	St	1 152 668	1 253 137	1 265 164	30
3320 52 710	- - Elektronische Druckmeß- und Überwachungsinstrumente, -apparate und -geräte	1000 DM	91 625	86 576	91 146	
3320 52 730	- - Geräte zum Messen und nichtautomatischen Regulieren des Reifenluftdruckes, als Manometer mit Metallfedermeßwerk arbeitend	St	.	.	.	3
		1000 DM	.	.	.	
3320 52 750	- - Andere Manometer mit Metallfedermeßwerk	St	7 503 135	8 877 889	8 443 499	16
		1000 DM	98 722	95 287	94 281	
3320 52 790	- - Andere Druckmeß- und Überwachungsinstrumente, -apparate und -geräte	St	.	.	.	32
		1000 DM	.	.	.	
	- Andere Meß- und Überwachungsinstrumente, -apparate und -geräte für Flüssigkeiten und Gase	St	396 436	521 073	437 316	31
3320 52 830	- - Elektronische Instrumente	1000 DM	135 396	148 235	138 479	
3320 52 890	- - Andere Instrumente	St	1 051 848	1 072 537	1 058 721	19
		1000 DM	46 342	51 209	48 131	

5 Produktion nach Güterarten - Deutschland

Melde-Nr.	Bezeichnung	Einheit	2. VJ 1997	1. VJ 1998	2. VJ 1998	2. VJ 1998 Anzahl Unternehmen
1	2	3	4	5	6	7
	Instrumente und Apparate für physikalische oder chemische Untersuchungen, a.n.g.					
	- Untersuchungsgeräte für Gase oder Rauch					
3320 53 130	- - Elektronische Geräte	St 1000 DM	90 916 33 879	45 792 37 522	44 787 37 391	13
3320 53 190	- - Andere Geräte	St 1000 DM	.	.	.	5
	- Chromatographen, Elektrophoresegeräte					
3320 53 230	- - Chromatographen	St 1000 DM	53 889	62 376	61 627	7
3320 53 290	- - Elektrophoresegeräte	St 1000 DM	.	.	.	1
	- Spektrometer, -photometer und -graphen, die optische Strahlen verwenden					
3320 53 303	- - mit elektronischen Bauelementen ausgerüstet	St 1000 DM	4 889 113 701	2 420 102 208	2 727 116 684	11
3320 53 309	- - Andere Spektrometer, -photometer und -graphen, die optische Strahlen verwenden	St 1000 DM	.	.	.	1
3320 53 400	- Belichtungsmesser	St 1000 DM	.	.	.	1
	- Andere Instrumente, Apparate und Geräte, die optische Strahlen (UV-Strahlen, sichtbares Licht, Infrarotstrahlen) verwenden					
3320 53 503	- - mit elektronischen Bauelementen ausgerüstet	St 1000 DM	19 573 95 476	22 139 119 768	27 717 137 885	22
3320 53 509	- - Andere Instrumente, Apparate und Geräte, die optische Strahlen (UV-Strahlen, sichtbares Licht, Infrarotstrahlen) verwenden	St 1000 DM	114 329	113 261	107 302	3
	- Andere Instrumente und Apparate für physikalische oder chemische Untersuchungen					
3320 53 810	- - Elektronische pH-Messer, rH-Messer und andere Geräte zum Messen der Leitfähigkeit	St 1000 DM	90 856 36 427	104 374 36 719	103 292 37 540	13
3320 53 830	- - Andere elektronische Instrumente, Apparate und Geräte für physikalische oder chemische Untersuchungen	St 1000 DM	14 014 61 303	16 698 57 341	14 460 55 026	21
3320 53 850	- - Viskosimeter, Porosimeter und Dilatometer	St 1000 DM	6 361	7 606	7 667	6
3320 53 890	- - Andere Instrumente, Apparate und Geräte für physikalische oder chemische Untersuchungen, a.n.g.	St 1000 DM	17 065 29 419	16 661 21 206	17 104 28 229	24
3320 61 000	Nichtoptische Mikroskope sowie Diffraktographen	St 1000 DM	.	.	.	2
	Maschinen, Apparate und Geräte zum Prüfen der mechanischen Eigenschaften von Materialien					
3320 62 100	- Elektronische Materialprüfmaschinen, -apparate und -geräte, für Metalle	St 1000 DM	932 7 962	920 13 817	1 106 12 860	10
	- Andere Materialprüfmaschinen, -apparate und -geräte, für Metalle					
3320 62 330	- - Universal- und Zugfestigkeitsprüfmaschinen, -apparate und -geräte	St 1000 DM	227 21 206	88 5 736	117 6 965	6
3320 62 350	- - Härteprüfmaschinen, -apparate und -geräte	St 1000 DM	130 3 507	80 1 786	98 2 129	4
3320 62 390	- - Andere Materialprüfmaschinen, -apparate und -geräte, für Metalle, a.n.g.	St 1000 DM	49 4 208	49 5 195	45 5 229	7
	- Andere Materialprüfmaschinen, -apparate und -geräte (ohne solche für Metalle)					
3320 62 550	- - Elektronische Materialprüfmaschinen, -apparate und -geräte	St 1000 DM	4 285 77 597	4 397 94 661	4 197 94 135	11
	- - Andere Materialprüfmaschinen, -apparate und -geräte					
3320 62 593	- - für Textilien, Papier, Pappe	St 1000 DM	125 4 257	42 4 420	41 4 324	3

5 Produktion nach Güterarten - Deutschland

Melde-Nr.	Bezeichnung	Einheit	2. VJ 1997	1. VJ 1998	2. VJ 1998	2. VJ 1998 Anzahl Unternehmen
1	2	3	4	5	6	7
3320 62 599	- - - für andere nichtmetallische Stoffe (z.B. Baustoffe)	St 1000 DM	2 083 18 001	1 802 14 691	1 707 15 491	13
3320 63 300	Gas-, Flüssigkeits- und Elektrizitätszähler (einschl. Eichzählern dafür) - Gaszähler	St 1000 DM	435 690 49 510	457 298 48 949	441 148 45 200	8
3320 63 500	- Flüssigkeitszähler	St 1000 DM	2 134 021 105 547	3 194 013 140 499	2 515 868 111 281	18
3320 63 703	- Elektrizitätszähler - - Einphasen-Wechselstromzähler	St 1000 DM	.	.	.	5
3320 63 705	- - Drehstromzähler	St 1000 DM	320 204 51 801	280 605 44 635	291 483 46 294	6
3320 63 709	- - Andere Elektrizitätszähler	St 1000 DM	.	.	.	2
3320 64 303	Andere Zähler; Geschwindigkeitsmesser; Stroboskope - Touren-, Produktionszähler, Taxameter, Kilometerzähler, Schrittzähler und andere Zähler - - mit elektrischen Verfahren arbeitend	St 1000 DM	967 316 51 305	950 229 52 418	1 114 025 57 429	19
3320 64 309	- - Andere Touren-, Produktionszähler, Taxameter, Kilometerzähler, Schrittzähler und andere Zähler	St 1000 DM	463 443 14 605	437 574 16 213	518 810 14 912	11
3320 64 533	- Tachometer u.a. Geschwindigkeitsmesser - - Geschwindigkeitsmesser für Landfahrzeuge - - mit elektrischen Verfahren arbeitend	St 1000 DM	18 306 5 863	17 036 6 390	18 211 5 725	3
3320 64 539	- - - Andere Geschwindigkeitsmesser für Landfahrzeuge	St 1000 DM	.	.	.	2
3320 64 553	- - Tachometer u.a. Geschwindigkeitsmesser - - mit elektrischen Verfahren arbeitend	St 1000 DM	3 362 657 176 674	3 448 464 223 946	3 366 401 251 753	6
3320 64 559	- - - Andere Tachometer u.a. Geschwindigkeitsmesser	St 1000 DM	234 242 18 981	103 514 11 135	84 609 9 710	7
3320 64 700	- Stroboskope	St 1000 DM	.	.	.	3
3320 65 150	Instrumente, Apparate, Geräte und Maschinen zum Messen oder Prüfen, a.n.g. - Auswuchtmaschinen - - für Kraftfahrzeuge	kg 1000 DM	.	.	.	4
3320 65 190	- - Andere Auswuchtmaschinen	kg 1000 DM	.	.	.	2
3320 65 230	- Prüfstände - - für Kraftfahrzeuge	kg 1000 DM	2 081 401 79 979	2 369 662 83 029	2 746 653 105 210	15
3320 65 290	- - Andere Prüfstände	kg 1000 DM	171 009 20 381	186 911 21 976	244 443 27 410	12
3320 65 300	- Profilprojektoren	St 1000 DM	.	.	.	1
3320 65 430	- Andere optische Instrumente, Apparate und Geräte zum Messen oder Prüfen, a.n.g. - - für Kraftfahrzeuge	St 1000 DM	9 439 4 504	5 707 2 956	7 471 5 345	4
3320 65 490	- - Andere optische Instrumente, Apparate und Geräte zum Messen oder Prüfen, a.n.g. (ohne solche für Kraftfahrzeuge)	St 1000 DM	1 726 15 219	1 436 14 962	2 224 16 250	12
3320 65 530	- Elektronische Instrumente, Apparate und Geräte zum Messen oder Prüfen geometrischer Größen - - zum Messen oder Prüfen für 3 D	St 1000 DM	18 959 50 682	17 621 46 139	17 561 44 697	17
3320 65 590	- - Andere elektronische Instrumente, Apparate und Geräte zum Messen oder Prüfen geometrischer Größen	St 1000 DM	216 569 156 919	241 474 163 016	244 205 172 873	40

5 Produktion nach Güterarten - Deutschland

Melde-Nr.	Bezeichnung	Einheit	2. VJ 1997	1. VJ 1998	2. VJ 1998	2. VJ 1998 Anzahl Unternehmen
1	2	3	4	5	6	7
3320 65 730	- Andere elektronische Instrumente, Apparate und Geräte zum Messen oder Prüfen, a.n.g. - - Materialprüfmaschinen mittels Ultraschall, Wirbelstrom u.ä.	St 1000 DM	274 10 366	281 10 156	396 .	4
3320 65 790	- - Andere elektronische Instrumente, Apparate und Geräte zum Messen oder Prüfen, a.n.g. (ohne Materialprüfmaschinen)	St 1000 DM	713 221 254 589	507 569 231 516	329 998 239 559	64
3320 65 830	- - Andere Meß- und Prüfgeräte, a.n.g. - - für geometrische Größen	St 1000 DM	682 503 96 848	648 266 108 896	653 167 120 132	49
3320 65 890	- - für andere Größen	St 1000 DM	255 310 37 316	237 386 38 448	243 795 43 027	27
3320 70 150	Instrumente, Apparate und Geräte zum Regeln - - Thermostate - - Elektronische Thermostate	1000 St 1000 DM	1 497 100 485	2 060 120 591	1 925 111 287	28
3320 70 190	- - Andere Thermostate	1000 St 1000 DM	40 322 79 901	41 343 82 350	37 070 71 888	22
3320 70 300	- Druckregler	1000 St 1000 DM	452 47 320	530 47 163	591 53 885	15
3320 70 500	- Hydraulische oder pneumatische Regler	1000 St 1000 DM	30 3 570	32 5 018	31 4 780	5
3320 70 900	- Andere Instrumente, Apparate und Geräte zum Regeln	1000 St 1000 DM	7 840 576 769	9 656 688 173	8 925 680 032	200
3320 81 100	Teile und Zubehör für Meß-, Kontroll-, Navigations- u.ä. Instrumente und Vorrichtungen - für Kompass u.a. Navigationsinstrumente, -apparate und -geräte	1000 DM	6 601	7 875	19 103	9
3320 81 200	- für Instrumente, Apparate und Geräte für die Geodäsie, Topographie, Hydrographie, Ozeanographie u.ä. (ohne Kompass)	1000 DM	13 654	19 241	18 425	10
3320 81 300	- für Zeichen-, Anreiß- oder Recheninstrumente und -geräte; für Längenmeßinstrumente für den Handgebrauch	1000 DM	626	372	295	4
3320 81 410	- für Instrumente zum Messen oder Prüfen anderer physikalischer und chemischer Größen - - für Maschinen, Apparate und Geräte zum Prüfen von mechanischen Eigenschaften von Stoffen	1000 DM	5 254	15 528	17 063	12
3320 81 430	- - für Dichtemesser u.ä. schwimmende Instrumente, Thermometer, Pyrometer, Barometer, Hygrometer und Psychrometer	1000 DM	9 800	9 339	11 891	11
3320 81 450	- - für Instrumente, Apparate und Geräte zum Messen von Durchfluß, Füllhöhe, Druck oder anderen veränderlichen Größen von Flüssigkeiten oder Gasen	1000 DM	100 788	53 386	49 933	36
3320 81 470	- - Mikrotome und Teile für Instrumente, Apparate und Geräte für physikalische oder chemische Untersuchungen	1000 DM	26 135	35 738	33 184	9
3320 81 500	- für Instrumente, Apparate und Geräte zum Messen oder Prüfen elektrischer Größen und zum Messen und Nachweis von ionisierenden Strahlen	1000 DM	49 125	55 441	47 935	22
3320 81 703	- für Meß- und Prüfgeräte, -apparate und -geräte, a.n.g. - - für Auswuchtmaschinen	1000 DM	.	12 219	.	3
3320 81 705	- - für Prüfstände	1000 DM	7 140	4 454	5 434	10
3320 81 707	- - für Materialprüfmaschinen mittels Ultraschall, Wirbelstrom u.ä., a.n.g.	1000 DM	11 145	11 471	13 238	11

5 Produktion nach Güterarten - Deutschland

Melde-Nr.	Bezeichnung	Einheit	2. VJ 1997	1. VJ 1998	2. VJ 1998	2. VJ 1998 Anzahl Unternehmen
1	2	3	4	5	6	7
3320 81 709	-- für andere Instrumente, Apparate und Geräte zum Messen oder Prüfen, a.n.g.	1000 DM	78 438	104 935	100 955	60
3320 81 900	- für Maschinen, Apparate, Geräte, Instrumente u.a. Waren, a.n.g.	1000 DM	27 694	22 679	24 208	28
3320 82 000	Teile und Zubehör für nichtoptische Mikroskope sowie Diffraktographen	1000 DM	6 644	7 971	8 262	4
	Teile und Zubehör für Elektrizitäts-, Gas- und Flüssigkeitszähler, Geschwindigkeitsmesser u.a. Zähler, Stroboskope					
3320 83 330	- für Elektrizitäts-, Gas- und Flüssigkeitszähler	1000 DM	16 624	6 815	7 895	6
3320 83 350	-- für Gas- und Flüssigkeitszähler	1000 DM	40 331	39 853	34 735	18
3320 83 500	- für Geschwindigkeitsmesser, andere Zähler und Stroboskope	1000 DM	18 484	13 478	15 006	6
3320 84 000	Teile und Zubehör für Instrumente, Apparate und Geräte zum Regeln	1000 DM	83 370	75 642	69 666	49
	Installation von Meß-, Kontroll-, Navigations- u.ä. Instrumenten und Vorrichtungen					
3320 91 003	- von elektrischen Instrumenten und Vorrichtungen	1000 DM	57 722	46 368	71 242	41
3320 91 005	- von feinmechanisch-optischen Instrumenten und Vorrichtungen	1000 DM	44 557	42 664	43 698	24
3320 91 007	- von mechanischen Prüfmaschinen	1000 DM	10 218	14 869	9 275	15
	Reparatur und Instandhaltung von Meß-, Kontroll-, Navigations- u.ä. Instrumenten und Vorrichtungen					
3320 92 003	- von elektrischen Instrumenten und Vorrichtungen	1000 DM	121 417	112 188	117 564	104
3320 92 005	- von feinmechanisch-optischen Instrumenten und Vorrichtungen	1000 DM	45 183	42 767	41 491	71
3330 10 000	Planung und Installation von industriellen Prozeßsteuerungsanlagen	1000 DM	398 662	320 700	420 662	96
3340 11 300	Kontaktlinsen, Brillengläser	St	2 487 226			4
	- Kontaktlinsen	1000 DM	20 967	22 195	23 584	
3340 11 530	- Brillengläser aus Glas oder anderen Stoffen	St	12 335			3
	-- ohne Korrektionswirkung	1000 DM	134	53	56	
3340 11 550	- - Einstärkengläser (unifokal), mit Korrektionswirkung, beide Flächen fertig bearbeitet	St	3 217 486	2 605 815	2 785 085	16
		1000 DM	60 010	50 066	52 398	
3340 11 590	- - Mehrstärkengläser, mit Korrektionswirkung, beide Flächen fertig bearbeitet	St	2 413 694	2 607 652	2 482 412	17
		1000 DM	167 189	186 271	178 368	
3340 11 700	- Andere Brillengläser aus Glas oder anderen Stoffen, mit Korrektionswirkung	St	2 068 335	1 530 667	1 667 714	5
		1000 DM	49 074	41 752	41 299	
	Brillen (Korrektions-, Schutz- u.a. Brillen) u.ä. Waren					
3340 12 500	- Sonnenbrillen	St	.	.	.	2
		1000 DM	.	.	.	
3340 12 900	- Andere Brillen u.ä. Waren	kg	121 882	135 091	137 677	9
		1000 DM	46 343	49 452	47 005	
	Fassungen für Brillen oder für ähnliche Erzeugnisse					
3340 13 500	- aus Kunststoffen	St	117 250	142 703	113 962	7
		1000 DM	3 723	4 669	4 584	
3340 13 900	- aus anderen Stoffen	St	251 666	167 356	152 342	5
		1000 DM	20 824	12 976	12 681	
3340 14 000	Teile für Brillenfassungen oder für ähnliche Erzeugnisse	1000 DM	28 796	26 515	28 761	5
	Optische Fasern sowie Bündel und Kabel daraus; polarisierende Stoffe in Form von Folien oder Platten; Linsen, Filter u.dgl.					
	- Optische Fasern sowie Bündel und Kabel daraus (ganze Bündel von Lichtleitfasern in einer Umhüllung)					
3340 21 150	- - Kabel aus optischen Fasern zur Bildübertragung	kg	.	.	.	3
		1000 DM	.	.	.	

5 Produktion nach Güterarten - Deutschland

Melde-Nr.	Bezeichnung	Einheit	2. VJ 1997	1. VJ 1998	2. VJ 1998	2. VJ 1998 Anzahl Unternehmen
1	2	3	4	5	6	7
3340 21 190	- - Andere optische Fasern sowie Bündel und Kabel daraus	kg 1000 DM	19 445 5 332	45 927 7 583	37 805 6 740	5
3340 21 300	- Polarisierende Stoffe in Form von Folien oder Platten	kg 1000 DM	-	-	-	-
	- Optische Elemente aus Stoffen aller Art (z.B. Prismen, Linsen, Spiegel) (ohne gefaßte Objektive und Filter)					
3340 21 530	- - nicht gefaßt	kg 1000 DM	322 614 46 432	391 797 57 235	394 371 54 747	25
3340 21 550	- - gefaßt	St 1000 DM	14 857 25 412	27 516 34 238	32 004 34 891	7
3340 21 700	- Objektive aus Stoffen aller Art, gefaßt, für Instrumente, Apparate und Geräte (ohne solche für Foto- und Kinotechnik)	St 1000 DM	36 407 76 421	62 209	40 032	12
3340 21 900	- Filter aus Stoffen aller Art, gefaßt (ohne solche aus optisch nicht bearbeitetem Glas)	St 1000 DM	2 455	2 716	2 743	5
	Ferngläser, Fernrohre, optische Teleskope u.a. astronomische Instrumente und Montierungen dafür; optische Mikroskope					
3340 22 300	- Ferngläser	St 1000 DM	37 237 33 144	39 525 20 399	35 813 18 627	6
3340 22 500	- Fernrohre, optische Teleskope u.a. astronomische Instrumente und Montierungen dafür	St 1000 DM	.	.	.	2
	- Optische Mikroskope (einschl. solcher für Mikrofotografie, -kinematografie oder -projektion)					
3340 22 730	- - Stereomikroskope	St 1000 DM	2 306 23 077	2 692 26 831	1 787 13 514	4
3340 22 750	- - Andere Mikroskope für Mikrofotografie, -kinematografie und -projektion	St 1000 DM	.	.	.	2
3340 22 790	- - Andere optische Mikroskope	St 1000 DM	3 489 20 580	3 901 19 021	4 399 20 338	6
	Flüssigkeitskristallanzeigen; Laser (ohne Laserdioden); andere optische Instrumente, Apparate und Geräte					
3340 23 100	- Zielfernrohre für Waffen; Periskope; Fernrohre für Maschinen, Apparate, Geräte oder Instrumente	St 1000 DM	.	10 620 21 951	10 672 21 102	6
3340 23 300	- Laser (ohne Laserdioden)	St 1000 DM	541 86 021	.	.	6
	- Andere optische Instrumente, Apparate, Geräte					
3340 23 550	- - Flüssigkristallanzeigen	St 1000 DM	.	.	.	2
3340 23 590	- - Andere optische Instrumente, Apparate, Geräte (z.B. Lupen, Stereoskope)	1000 DM	10 917	14 830	20 711	10
	Teile und Zubehör für Ferngläser, astronomische Instrumente u.a. optische Instrumente, Apparate und Geräte					
3340 24 100	- für Ferngläser, Fernrohre, optische Teleskope u.a. astronomische Instrumente und Montierungen dafür	1000 DM	2 797	1 764	1 760	3
3340 24 300	- für optische Mikroskope	1000 DM	.	.	.	4
3340 24 500	- für Flüssigkeitskristallanzeigen, Laser u.a. optische Instrumente und Geräte	1000 DM	17 567	19 478	11 278	6
3340 31 000	Objektive aus Stoffen aller Art für Fotoapparate, Filmkameras, Projektoren oder fotografische und kinematografische Vergrößerungs- oder Verkleinerungsapparate	St 1000 DM	109 573 50 026	107 769 46 778	99 465 47 369	10
	Fotoapparate für technische Zwecke					
3340 32 350	- Fotoapparate zum Herstellen von Klischees und Druckformzylindern					
	- - Reproduktionsgeräte zur Herstellung von Vorlagen (auf fotografischem Weg) für die Druckformherstellung (z.B. Scanner und Kameras)	St 1000 DM	.	.	.	6

5 Produktion nach Güterarten - Deutschland

Melde-Nr.	Bezeichnung	Einheit	2. VJ 1997	1. VJ 1998	2. VJ 1998	2. VJ 1998 Anzahl Unternehmen
1	2	3	4	5	6	7
3340 32 390	- - Andere Geräte zum Herstellen von Klischees und Druckformzylindern	St 1000 DM	.	.	.	2
3340 32 500	- Fotoapparate zur Aufnahme von Dokumenten auf Mikrofilm, Mikrofiche oder anderen Mikroträgern	St 1000 DM	2 511	2 363	2 436	3
3340 32 700	- Spezialfotoapparate für Unterwasser- und Luftbildaufnahmen, für die medizinische Untersuchung innerer Organe oder für gerichtsmedizinische oder kriminalistische Laboratorien	St 1000 DM	8 341	8 189	8 031	5
3340 33 100	Sofortbildkameras und andere Fotoapparate - Sofortbildkameras	St 1000 DM	.	.	.	1
3340 33 350	- Spiegelreflexkameras, für Filme in Rollen mit einer Breite von 35 mm oder weniger, andere Fotoapparate, für Filme in Rollen mit einer Breite von weniger als 35 mm	St 1000 DM	.	.	.	1
3340 33 390	- - Spiegelreflexkameras, für Filme in Rollen mit einer Breite von 35 mm oder weniger	St 1000 DM	.	.	.	1
3340 33 500	- - Andere Fotoapparate, für Filme in Rollen mit einer Breite von weniger als 35 mm	St 1000 DM	.	.	.	1
3340 33 900	- Andere Fotoapparate	St 1000 DM	16 491	.	.	3
3340 34 300	Filmkameras - für Filme mit einer Breite von weniger als 16 mm oder für Doppelacht-Filme	St 1000 DM	694 1 946	815 2 301	840 2 775	4
3340 34 500	- für Filme mit einer Breite von 16 mm oder mehr	St 1000 DM	-	-	-	-
3340 35 330	Filmvorführapparate, Diaprojektoren, andere Stehbildwerfer - Filmvorführapparate	St 1000 DM	.	.	.	3
3340 35 350	- - für Filme mit einer Breite von weniger als 16 mm	St 1000 DM	.	.	.	1
3340 35 350	- - für Filme mit einer Breite von 16 mm oder mehr	St 1000 DM	.	.	.	1
3340 35 500	- Diaprojektoren	St 1000 DM	.	73 383 20 214	77 765 22 381	8
3340 35 900	- Andere Stehbildwerfer	St 1000 DM	50 009 34 367	67 316 45 783	63 300 42 437	6
3340 36 150	Blitzlichtgeräte, fotografische Vergrößerungs- und Verkleinerungsapparate, Apparate und Ausrüstungen für fotografische oder kinematografische Laboratorien; Negativbetrachter; Lichtbildwände - Blitzlichtgeräte	St 1000 DM	45 414 13 574	53 026 12 592	46 200 10 487	4
3340 36 190	- - mit Entladungslampen (Elektronenblitzgeräte)	St 1000 DM	.	.	.	-
3340 36 300	- - Andere Blitzlichtgeräte und -vorrichtungen für fotografische Zwecke	St 1000 DM	-	-	-	-
3340 36 500	- Fotografische Vergrößerungs- oder Verkleinerungsapparate	St 1000 DM	.	.	.	1
3340 36 750	- Filmentwicklungsmaschinen und -ausrüstungen für Laboratorien	St 1000 DM	10 626 55 908	10 382 47 381	10 339 47 781	10
3340 36 790	- - Andere Apparate und Ausrüstungen für fotografische oder kinematografische Laboratorien; Negativbetrachter	St 1000 DM	.	.	.	2
3340 36 790	- - Druckform- und Filmentwicklungsmaschinen für Druckereien	St 1000 DM	.	.	.	2
3340 36 790	- - Andere Apparate und Ausrüstungen für fotografische oder kinematografische Laboratorien; Negativbetrachter	St 1000 DM	.	.	.	10

5 Produktion nach Güterarten - Deutschland

Melde-Nr.	Bezeichnung	Einheit	2. VJ 1997	1. VJ 1998	2. VJ 1998	2. VJ 1998 Anzahl Unternehmen
1	2	3	4	5	6	7
3340 36 900	- Lichtbildwände	St 1000 DM	5 193	1
3340 37 000	Lesegeräte für Mikrofilme, Mikrofiche oder andere Mikroträger	St 1000 DM	1 331 1 473	937 1 088	448 1 150	4
	Teile und Zubehör für fotografische Geräte					
3340 38 130	- für Fotoapparate und Blitzlichtgeräte	1000 DM	14 253	10 834	16 644	8
3340 38 150	- - für Fotoapparate	1000 DM	.	.	.	2
	- für Blitzlichtgeräte und -vorrichtungen für fotografische Zwecke	1000 DM	.	.	.	2
	- für Filmkameras und Filmvorführapparate	1000 DM	19 882	18 462	18 817	5
3340 38 330	- - für Filmkameras (auch Stativ)	1000 DM	1 453	.	.	2
3340 38 350	- für Filmvorführapparate	1000 DM	2 192	3 121	2 598	5
3340 38 500	- für Stehbildwerfer und fotografische Vergrößerungs- oder Verkleinerungsapparate	1000 DM	8 170	8 640	8 927	17
3340 38 700	- für Apparate und Ausrüstungen für fotografische oder kinematografische Laboratorien; Negativbetrachter; Lichtbildwände	1000 DM	33 484	33 888	31 015	16
3340 90 000	Reparatur und Instandhaltung von fotografischen, kinematografischen und optischen Instrumenten für gewerbliche Zwecke	1000 DM	.	.	.	3
	Armbanduhren, Taschen- u.ä. Uhren, mit Gehäuse aus Edelmetall oder Edelmetallplattierungen, auch mit Stoppeinrichtung	St 1000 DM	.	.	.	1
3350 11 133	- Armbanduhren, mit Batterie oder Akkumulator betrieben	St 1000 DM	.	.	.	1
3350 11 135	- - mit mechanischer Anzeige	St 1000 DM	.	.	.	-
	- - mit Gehäuse aus Edelmetall	St 1000 DM	-	-	-	-
3350 11 153	- - mit Gehäuse aus Edelmetall	St 1000 DM	-	-	-	-
3350 11 155	- - mit Gehäuse aus Edelmetallplattierungen	St 1000 DM	-	-	-	-
	- - mit opto-elektronischer Anzeige	St 1000 DM	-	-	-	-
3350 11 173	- - mit Gehäuse aus Edelmetall	St 1000 DM	-	-	-	-
3350 11 175	- - mit Gehäuse aus Edelmetallplattierungen	St 1000 DM	-	-	-	-
	- Andere Armband-, Taschen- u.ä. Uhren mit automatischem oder anderem Aufzug	St 1000 DM	1 547 13 294	1 307 13 624	1 601 13 982	4
3350 11 303	- - mit Gehäuse aus Edelmetall	St 1000 DM	-	-	-	-
3350 11 305	- - mit Gehäuse aus Edelmetallplattierungen	St 1000 DM	-	-	-	-
	- Taschen- u.ä. Uhren, mit Batterie oder Akkumulator betrieben	St 1000 DM	-	-	-	-
3350 11 530	- - mit mechanischer Anzeige	St 1000 DM	-	-	-	-
3350 11 550	- - mit opto-elektronischer Anzeige	St 1000 DM	-	-	-	-
3350 11 570	- - mit anderer Anzeige	St 1000 DM	-	-	-	-
	Andere Armbanduhren, Taschen- u.ä. Uhren, auch mit Stoppeinrichtung (ohne Uhren mit Gehäuse aus Edelmetall oder Edelmetallplattierungen)	St 1000 DM	215 131 12 667	318 103 15 788	218 078 10 709	8
3350 12 130	- - mit mechanischer Anzeige	St 1000 DM	.	.	.	2
3350 12 150	- - mit opto-elektronischer Anzeige	St 1000 DM	.	.	.	2
3350 12 170	- - mit anderer Anzeige	St 1000 DM	.	.	.	5
3350 12 300	- Andere Armband-, Taschen- u.ä. Uhren mit automatischem oder anderem Aufzug	St 1000 DM	13 181 2 905	12 781 3 071	11 525 3 743	5

5 Produktion nach Güterarten - Deutschland

Melde-Nr.	Bezeichnung	Einheit	2. VJ 1997	1. VJ 1998	2. VJ 1998	2. VJ 1998 Anzahl Unternehmen
1	2	3	4	5	6	7
3350 12 530	- Taschen- u.ä. Uhren, mit Batterie oder Akkumulator betrieben - - mit mechanischer Anzeige	St 1000 DM	- -	- -	- -	-
3350 12 550	- - mit opto-elektronischer Anzeige	St 1000 DM	- -	- -	- -	-
3350 12 570	- - mit anderer Anzeige	St 1000 DM	2
3350 13 000	Armaturenbrett- u.ä. Uhren für Fahrzeuge	St 1000 DM	465 972 8 572	997 388 19 685	984 453 .	5
3350 14 130	Uhren mit Kleinuhr-Werk; Wecker und Wanduhren, andere Uhren und Uhrenanlagen - Uhren mit Kleinuhr-Werk, a.n.g. - - mit Batterie oder Akkumulator betrieben	St 1000 DM	1
3350 14 190	- - Andere Uhren mit Kleinuhr-Werk - Wecker	St 1000 DM	- -	- -	- -	-
3350 14 330	- - mit Batterie oder Akkumulator betrieben oder für Netzanschluß	St 1000 DM	1 037 885 12 914	1 091 768 14 589	820 190 11 556	5
3350 14 390	- - Andere Wecker	St 1000 DM	- -	- -	- -	-
3350 14 430	- Wanduhren mit Batterie oder Akkumulator betrieben oder für Netzanschluß; Kuckucksuhren - - Wanduhren mit Batterie oder Akkumulator betrieben oder für Netzanschluß	St 1000 DM	112 554 3 978	134 791 5 220	123 836 5 044	6
3350 14 450	- - Kuckucksuhren	St 1000 DM	43 850 5 704	32 595 4 192	35 439 4 765	4
3350 14 530	- - Andere Wanduhren (ohne solche mit Batterie oder Akkumulator betrieben oder für Netzanschluß) - - mit einem Durchmesser des Zifferblattes von mehr als 10 cm	St 1000 DM	16 569 .	18 519 3 045	. .	3
3350 14 550	- - mit einem Durchmesser des Zifferblattes von 10 cm oder weniger	St 1000 DM	- -	- -	- -	-
3350 14 630	- Uhrenanlagen - - Hauptuhren	St 1000 DM	. 1 575	523 907	387 1 336	3
3350 14 650	- - Nebenuhren	St 1000 DM	9 968 .	3 558 700	6 284 1 289	3
3350 14 730	- - Andere Uhren - - mit Batterie oder Akkumulator betrieben oder für Netzanschluß	St 1000 DM	283 860 11 247	282 449 11 446	227 402 10 202	6
3350 14 750	- - Tisch- oder Kaminuhren (ohne solche mit Batterie oder Akkumulator betrieben oder für Netzanschluß)	St 1000 DM	7 873 836	9 627 1 192	5 241 753	3
3350 14 790	- - Andere Uhren, a.n.g.	St 1000 DM	4 775 4 457	5 291 3 899	5 173 3 771	4
3350 15 103	Zeitkontrollapparate, Zeitmesser, Zeitschalter und andere Zeitauslöser mit Uhrwerk oder Synchronmotor - Arbeitszeitregistrieruhren; Zeit- und Datumstempeluhren	St 1000 DM	1 942 1 756	4 854 4 260	5 400 4 887	3
3350 15 105	- - Zeit- und Datumstempeluhren	St 1000 DM	2
3350 15 300	- Parkuhren und andere Zeitkontrollapparate und Zeitmesser (ohne Kurzzeitmesser)	St 1000 DM	551 5 628	593 5 933	980 7 834	4
3350 15 500	- Kurzzeitmesser (Minutenzähler, Sekundenzähler)	St 1000 DM	. 484	64 786 663	. 352	3
3350 15 750	- Zeitschalter und andere Zeitauslöser - - Elektrische oder elektronische Schaltuhren für Tarifschaltung (Tarifschaltuhren)	St 1000 DM	2
3350 15 790	- - Andere Zeitschalter und andere Zeitauslöser	St 1000 DM	13

5 Produktion nach Güterarten - Deutschland

Melde-Nr.	Bezeichnung	Einheit	2. VJ 1997	1. VJ 1998	2. VJ 1998	2. VJ 1998 Anzahl Unternehmen
1	2	3	4	5	6	7
3350 21 330	Kleinuhr-Werke, vollständig und zusammengesetzt - mit Batterie oder Akkumulator betrieben - nur mit mechanischer Anzeige oder mit Vorrichtung zur Aufnahme einer mechanischen Anzeige darunter zum Absatz bestimmt	St St 1000 DM	* - -	- - -	- - -	- - -
3350 21 350	- mit opto-elektronischer Anzeige darunter zum Absatz bestimmt	St St 1000 DM	* - -	- - -	- - -	- - -
3350 21 370	- mit anderer Anzeige darunter zum Absatz bestimmt	St St 1000 DM	* - -	- - -	- - -	- - -
3350 21 500	- Andere Kleinuhr-Werke darunter zum Absatz bestimmt	St St 1000 DM	* . .	- - -	- - -	- - -
3350 22 350	Andere Uhrwerke (ohne Kleinuhr-Werke), vollständig und zusammengesetzt - mit Batterie oder Akkumulator betrieben oder für Netzanschluß - für Wecker darunter zum Absatz bestimmt	St St 1000 DM	* 1 174 761 1 174 761 4 227	771 200 771 200 3 171	756 388 756 388 3 007	4 4 4
3350 22 390	- für andere Uhren darunter zum Absatz bestimmt	St St 1000 DM	* 2 888 716 10 977	3 249 516 10 841	3 111 848 10 674	4 4
3350 22 900	- Andere Uhrwerke darunter zum Absatz bestimmt	St St 1000 DM	* 112 029 8 125	138 212 7 657	149 812 7 876	5 4
3350 23 300	Nicht oder nur teilweise zusammengesetzte, vollständige Kleinuhr-Werke (Schablonen) und unvollständige, zusammengesetzte Kleinuhr-Werke - Nicht oder nur teilweise zusammengesetzte, vollständige Kleinuhr-Werke (Schablonen), mit einer Unruh mit Spiralfeder darunter zum Absatz bestimmt	St St 1000 DM	* . . .	- - -	- - -	- - -
3350 23 500	- Andere nicht oder nur teilweise zusammengesetzte, vollständige Kleinuhr-Werke (Schablonen) darunter zum Absatz bestimmt	St St 1000 DM	*	1 1
3350 23 700	- Unvollständige, zusammengesetzte Kleinuhr-Werke darunter zum Absatz bestimmt	kg kg 1000 DM	* - - -	- - -	- - -	- - -
3350 24 000	Uhrrohwerke für Kleinuhren darunter zum Absatz bestimmt	St St 1000 DM	* - - -	- - -	- - -	- - -
3350 25 000	Andere nicht oder nur teilweise zusammengesetzte, vollständige Uhrwerke und unvollständige, zusammengesetzte Uhrwerke darunter zum Absatz bestimmt	kg kg 1000 DM	*	4 4
3350 26 133	Gehäuse für Uhren und andere Uhrmacherwaren, Teile dafür - Gehäuse für Armband-, Taschen- u.ä. Uhren - aus Edelmetall oder Edelmetallplattierungen - - aus Edelmetall	St 1000 DM	1
3350 26 135	- - aus Edelmetallplattierungen	St 1000 DM	- -	- -	- -	-
3350 26 150	- aus unedlen Metallen, auch vergoldet oder versilbert	St 1000 DM	2
3350 26 190	- Andere Gehäuse für Armband-, Taschen- u.ä. Uhren	St 1000 DM	- -	- -	- -	-
3350 26 300	- Teile von Gehäusen für Armband-, Taschen- u.ä. Uhren	1000 DM	-	-	-	-
3350 26 530	- Gehäuse für andere Uhrmacherwaren, Teile dafür - aus Metall	St 1000 DM	2
3350 26 550	- - Andere Gehäuse	St 1000 DM	167 194 4 564	201 596 4 060	213 753 4 559	5

5 Produktion nach Güterarten - Deutschland

Melde-Nr.	Bezeichnung	Einheit	2. VJ 1997	1. VJ 1998	2. VJ 1998	2. VJ 1998 Anzahl Unternehmen
1	2	3	4	5	6	7
3350 26 570	-- Teile für Gehäuse für andere Uhrmacherwaren	1000 DM	.	.	.	4
	Uhrarmbänder und Teile dafür, aus Metallen					
3350 27 003	- aus Edelmetall	1000 DM	1 265	1 314	1 735	4
3350 27 005	- aus Edelmetallplattierungen	1000 DM	.	.	.	1
3350 27 009	- aus unedlen Metallen, auch vergoldet oder versilbert	1000 DM	.	4 708	4 506	3
3350 28 100	Andere Uhrenteile	kg				
	- Uhrfedern (einschl. Spiralfedern)	1000 DM	30 255 839	22 103 596	26 490 687	3
3350 28 300	- Uhrensteine	kg	.	.	.	1
	- Zifferblätter für Klein- und Großuhren	1000 DM	.	.	.	
3350 28 530	-- für Armband-, Taschen- u.ä. Uhren, aus Metall	St 1000 DM	697 178 2 873	666 848 2 479	570 584 2 219	4
3350 28 550	-- für Großuhren, aus Metall	St 1000 DM	700 880 2 262	.	1 660	4
	-- für Klein- und Großuhren (ohne solche aus Metall)					
3350 28 574	-- für Kleinuhren	St 1000 DM	.	.	172	3
3350 28 576	-- für Großuhren	St 1000 DM	-	-	-	-
3350 28 730	- Andere Uhrenteile					
	- für Kleinuhren	1000 DM	10 396	11 383	11 855	9
3350 28 750	- für Großuhren	1000 DM	5 903	5 766	7 088	8
3350 91 000	Installation von industriellen Zeitmeßinstrumenten und -geräten	1000 DM	.	.	.	1
3350 92 000	Reparatur und Instandhaltung von industriellen Zeitmeßinstrumenten und -geräten	1000 DM	1 690	3 188	2 803	11
3399 00 000	Veredlung von Erzeugnissen dieser Güterabteilung (ohne Planung und Installation von industriellen Prozeßsteuerungsanlagen)	1000 DM	17 014	16 970	16 951	23
	Kraftwagen und Kraftwagenteile					
	Hubkolbenverbrennungsmotoren mit Fremdzündung für Zugmaschinen, Kraftwagen, -räder, Fahrräder mit Hilfsmotor u.ä. nicht schienengebundene Landfahrzeuge, mit einem Hubraum von 1 000 cm³ oder weniger					
3410 11 300	- für Zugmaschinen, Kraftwagen, -räder, Fahrräder mit Hilfsmotor u.ä. nicht schienengebundene Landfahrzeuge, mit einem Hubraum von 250 cm³ oder weniger	St St 1000 DM	* . .	- - -	- - -	- - -
	darunter zum Absatz bestimmt					
	- für Zugmaschinen, Kraftwagen, -räder u.ä. nicht schienengebundene Landfahrzeuge, mit einem Hubraum von mehr als 250 cm³ bis 1 000 cm³					
3410 11 530	-- für Krafträder	St St 1000 DM	* - -	- - -	- - -	- - -
	darunter zum Absatz bestimmt					
3410 11 550	-- für Zugmaschinen, Kraftwagen u.ä. nicht schienengebundene Landfahrzeuge	St St 1000 DM	* - -	- . .	- . .	1 1 1
	darunter zum Absatz bestimmt					
	Hubkolbenverbrennungsmotoren mit Fremdzündung, für Zugmaschinen, Kraftwagen, Krafträder u.ä. nicht schienengebundene Landfahrzeuge, mit einem Hubraum von mehr als 1 000 cm³					
3410 12 030	- für Krafträder	St St 1000 DM	* - -	- - -	- - -	- - -
	darunter zum Absatz bestimmt					
3410 12 050	- für Zugmaschinen, Kraftwagen u.ä. nicht schienengebundene Landfahrzeuge	St St 1000 DM	* 1 169 517 326 128 664 376	1 229 653 361 791 757 482	1 218 994 359 779 740 410	8 6 6
	darunter zum Absatz bestimmt					

5 Produktion nach Güterarten - Deutschland

Melde-Nr.	Bezeichnung	Einheit	2. VJ 1997	1. VJ 1998	2. VJ 1998	2. VJ 1998 Anzahl Unternehmen	
1	2	3	4	5	6	7	
	Kolbenverbrennungsmotoren mit Selbstzündung (Diesel- oder Halbdieselmotoren), für Zugmaschinen, Kraftwagen u.a. nicht schienengebundene Landfahrzeuge - für Acker- und Forstschlepper auf Rädern						
3410 13 003	- mit einer Leistung von 50 kW oder weniger	kW St	* *	1	
	darunter zum Absatz bestimmt	kW St	1	
		1000 DM	.	.	.		
3410 13 005	- mit einer Leistung von mehr als 50 kW bis 100 kW	kW St	* *	3	
	darunter zum Absatz bestimmt	kW St	3	
		1000 DM	.	.	.		
3410 13 007	- mit einer Leistung von mehr als 100 kW	kW St	* *	2	
	darunter zum Absatz bestimmt	kW St	2	
		1000 DM	.	.	.		
3410 13 009	- für andere Zugmaschinen, Kraftwagen und nicht schienengebundene Landfahrzeuge	kW St	* *	28 863 259 356 251	32 552 697 388 648	34 900 612 423 522	8
	darunter zum Absatz bestimmt	kW St	.	4 709 563 62 191	5 925 128 74 960	6 855 300 83 512	6
		1000 DM	.	318 020	387 682	434 231	
	Personenkraftwagen und Wohnmobile, mit Hubkolbenverbrennungsmotor mit Fremdzündung, mit einem Hubraum von 1 500 cm3 oder weniger						
3410 21 330	- Personenkraftwagen - mit einem Hubraum von 1 000 cm3 oder weniger	St 1000 DM	2	
3410 21 350	- mit einem Hubraum von mehr als 1 000 cm3 bis 1 500 cm3	St 1000 DM	8	
3410 21 500	- Wohnmobile, mit einem Hubraum von mehr als 1 000 cm3 bis 1 500 cm3	St 1000 DM	- -	- -	- -	-	
	Personenkraftwagen und Wohnmobile, mit Hubkolbenverbrennungsmotor mit Fremdzündung, mit einem Hubraum von mehr als 1 500 cm3						
3410 22 330	- Personenkraftwagen, mit einem Hubraum von mehr als 1 500 cm3; Wohnmobile mit einem Hubraum von mehr als 3 000 cm3 - Personenkraftwagen mit einem Hubraum von mehr als 1 500 cm3 bis 2 000 cm3	St 1000 DM	574 528 14 328 887	510 619 14 044 191	562 368 14 808 613	8	
3410 22 350	- Personenkraftwagen mit einem Hubraum von mehr als 2 000 cm3 bis 2 500 cm3	St 1000 DM	8	
3410 22 370	- Personenkraftwagen mit einem Hubraum von mehr als 2 500 cm3; Wohnmobile mit einem Hubraum von mehr als 3 000 cm3	St 1000 DM	112 634 7 329 855	110 111 7 565 677	110 306 7 684 369	9	
3410 22 500	- Wohnmobile mit einem Hubraum von mehr als 1 500 cm3 bis 3 000 cm3	St 1000 DM	1	
	Personenkraftwagen und Wohnmobile, mit Kolbenverbrennungsmotor mit Selbstzündung (Diesel- oder Halbdieselmotor)						
3410 23 100	- Personenkraftwagen, mit einem Hubraum von 1 500 cm3 oder weniger	St 1000 DM	1	
	- Personenkraftwagen, mit einem Hubraum von mehr als 1 500 cm3 bis 2 500 cm3						
3410 23 330	- mit einem Hubraum von mehr als 1 500 cm3 bis 2 000 cm3	St 1000 DM	200 443 4 736 219	227 411 6 052 802	244 374 6 298 797	8	
3410 23 350	- mit einem Hubraum von mehr als 2 000 cm3 bis 2 500 cm3	St 1000 DM	52 358 2 180 295	48 735 2 056 984	47 209 2 009 416	5	
3410 23 400	- Personenkraftwagen mit einem Hubraum von mehr als 2 500 cm3	St 1000 DM	17 862 1 095 694	25 148 1 440 307	25 620 1 417 254	4	
3410 23 530	- Wohnmobile - mit einem Hubraum von mehr als 1 500 cm3 bis 2 500 cm3	St 1000 DM	3 430 186 562	4 615 257 564	3 968 228 315	14	
3410 23 550	- mit einem Hubraum von mehr als 2 500 cm3	St 1000 DM	4	

5 Produktion nach Güterarten - Deutschland

Melde- Nr.	Bezeichnung	Einheit	2. VJ 1997	1. VJ 1998	2. VJ 1998	2. VJ 1998 Anzahl Unternehmen
1	2	3	4	5	6	7
3410 24 300	Personenkraftwagen mit Elektro- sowie mit anderem Motor - mit Elektromotor	St 1000 DM	-	-	-	-
3410 24 900	- mit anderem Motor	St 1000 DM	-	-	-	-
3410 30 330	Omnibusse mit Kolbenverbrennungsmotor sowie mit anderem Motor - mit Selbstzündung (Diesel- oder Halbdieselmotor) - mit einem Hubraum von 2 500 cm ³ oder weniger	St 1000 DM	-	-	-	-
3410 30 350	- mit einem Hubraum von mehr als 2 500 cm ³	St 1000 DM	.	.	.	7
3410 30 530	- mit Fremdzündung sowie mit anderem Motor - mit Fremdzündung, mit einem Hubraum von 2 800 cm ³ oder weniger	St 1000 DM	-	-	-	-
3410 30 550	- mit Fremdzündung, mit einem Hubraum von mehr als 2 800 cm ³	St 1000 DM	-	-	-	-
3410 30 590	- mit anderem Motor	St 1000 DM	.	.	.	1
3410 41 130	Lastkraftwagen mit Kolbenverbrennungsmotor, mit Selbstzündung (Diesel- oder Halbdieselmotor) - mit einem zulässigen Gesamtgewicht von 5 t oder weniger - von 3,5 t oder weniger	St 1000 DM	.	.	.	2
3410 41 150	- von mehr als 3,5 t bis 5 t	St 1000 DM	3 448 139 574	3 798 157 215	3 400 143 775	3
3410 41 330	- mit einem zulässigen Gesamtgewicht von mehr als 5 t bis 20 t - von mehr als 5 t bis 12 t	St 1000 DM	8 967 446 093	9 584 474 476	11 726 624 028	4
3410 41 350	- von mehr als 12 t bis 20 t	St 1000 DM	.	.	.	2
3410 41 400	- mit einem zulässigen Gesamtgewicht von mehr als 20 t	St 1000 DM	7 152 1 097 282	7 929 1 076 114	7 943 1 070 699	4
3410 42 330	Lastkraftwagen mit Kolbenverbrennungsmotor mit Fremdzündung sowie mit anderem Motor - mit Fremdzündung, mit einem zulässigen Gesamtgewicht von 5 t oder weniger - von 3,5 t oder weniger	St 1000 DM	.	.	.	2
3410 42 350	- von mehr als 3,5 t bis 5 t	St 1000 DM	.	.	.	2
3410 42 530	- mit Fremdzündung, mit einem zulässigen Gesamtgewicht von mehr als 5 t - von mehr als 5 t bis 12 t	St 1000 DM	-	-	-	-
3410 42 550	- von mehr als 12 t	St 1000 DM	-	-	-	-
3410 42 900	- mit anderem Motor	St 1000 DM	-	-	-	-
3410 44 000	Sattel-Straßenzugmaschinen (ohne Zugkraftkarren)	St 1000 DM	10 249 1 292 360	11 896 1 395 569	12 910 1 492 597	5
3410 45 000	Fahrgestelle für Zugmaschinen, Omnibusse, Personenkraftwagen, Lastkraftwagen, Kraftfahrzeuge zu besonderen Zwecken, mit Motor (ohne Fahrerhaus)	St 1000 DM	22 953 612 564	14 519 539 406	15 212 463 814	4
3410 51 000	Muldenkipper (Dumper), zur Verwendung außerhalb des Straßennetzes gebaut	St 1000 DM	.	.	.	3
3410 52 000	Kranwagen (Autokrane)	St 1000 DM	457 443 037	428 463 254	468 526 729	6

5 Produktion nach Güterarten - Deutschland

Melde-Nr.	Bezeichnung	Einheit	2. VJ 1997	1. VJ 1998	2. VJ 1998	2. VJ 1998 Anzahl Unternehmen
1	2	3	4	5	6	7
3410 53 000	Schneespezialfahrzeuge (einschl. Motorschlitten); Spezialfahrzeuge zur Personenbeförderung auf Golfplätzen sowie ähnliche Fahrzeuge	St 1000 DM	.	.	.	1
	Kraftfahrzeuge zu besonderen Zwecken					
3410 54 100	- Kraftfahrzeuge mit Bohrturm zum Tiefbohren	St 1000 DM	.	-	-	-
3410 54 300	- Feuerwehrwagen	St 1000 DM	367 44 557	.	.	4
3410 54 500	- Betonmischwagen (LKW-Betonmischer)	St 1000 DM	.	.	.	1
3410 54 901	- Andere Kraftfahrzeuge zu besonderen zivilen Zwecken (z.B. Abschleppwagen, Straßenkehrwagen, Straßensprengwagen, Werkstattwagen, Wagen mit Röntgenanlage)	St 1000 DM	267 39 700	235 36 707	282 39 104	14
	Karosserien für Personenkraftwagen, Einachsschlepper und Lastkraftwagen					
3420 10 300	- Karosserien für Personenkraftwagen	St 1000 DM	14 581 105 272	14 316 150 246	19 976 207 867	9
	- Karosserien oder Aufbauten (einschl. Fahrerhäuser), für Einachsschlepper und Lastkraftwagen					
3420 10 501	- - für Feuerwehrwagen	St 1000 DM	459 62 093	502 70 620	449 53 842	16
3420 10 505	- - für Omnibusse	St 1000 DM	218 22 726	168 20 250	186 23 185	3
3420 10 507	- - für Einachsschlepper u.a. Lastkraftwagen (ohne Tankwagenaufbauten)	St 1000 DM	33 953 485 939	42 405 456 514	43 712 546 394	197
3420 10 509	- - Tankwagenaufbauten ohne Fahrgestell	St 1000 DM	444 29 423	431 24 067	395 24 244	15
	Warenbehälter (Container) (einschl. solcher für Flüssigkeiten oder Gase, speziell für eine oder mehrere Beförderungsarten gebaut oder ausgestattet)					
3420 21 030	- Wechselbehälter	St 1000 DM	.	.	.	16
3420 21 050	- Überseecontainer	St 1000 DM	.	.	.	7
3420 21 070	- Abfallmulden	St 1000 DM	8 661 25 752	6 522 21 055	7 670 24 165	25
3420 21 090	- Andere Container	St 1000 DM	12 667 48 435	16 370 56 958	13 133 58 751	33
3420 22 300	Wohnanhänger zum Wohnen oder Campen					
	- Wohnanhänger, faltbar	St 1000 DM	-	-	-	-
3420 22 330	- Andere Wohnanhänger					
	- - mit einem Gewicht von 750 kg oder weniger	St 1000 DM	.	.	.	2
3420 22 950	- - mit einem Gewicht von mehr als 750 kg bis 3 500 kg	St 1000 DM	9 254 181 876	9 460 196 532	8 298 163 889	12
3420 22 970	- - mit einem Gewicht von mehr als 3 500 kg	St 1000 DM	.	.	.	2
	Andere Anhänger zum Befördern von Gütern (z.B. Anhänger mit Tankaufbau, Sattelanhänger)					
	- Sattelanhänger zur Lastenbeförderung					
3420 23 031	- - einachsige	St 1000 DM	390 5 105	138 4 147	219 8 757	12
3420 23 033	- - zweiachsige (ohne solche mit Spezialaufbauten)	St 1000 DM	653 29 205	375 21 584	478 27 245	29
3420 23 035	- - drei- und mehrachsige (ohne solche mit Spezialaufbauten)	St 1000 DM	4 707 252 099	6 607 339 180	7 120 381 435	38
3420 23 037	- - zweiachsige, mit Spezialaufbauten	St 1000 DM	176 12 211	160 15 276	306 22 232	14
3420 23 039	- - drei- und mehrachsige, mit Spezialaufbauten	St 1000 DM	1 218 129 224	1 578 160 870	1 687 174 028	18
3420 23 050	- Andere einachsige Anhänger	St 1000 DM	24 787 64 121	21 109 51 935	24 055 64 789	30

5 Produktion nach Güterarten - Deutschland

Melde-Nr.	Bezeichnung	Einheit	2. VJ 1997	1. VJ 1998	2. VJ 1998	2. VJ 1998 Anzahl Unternehmen
1	2	3	4	5	6	7
3420 23 091	- Andere Anhänger für zivile Zwecke - mit einem zulässigen Gesamtgewicht von 10 t oder weniger	St 1000 DM	9 508 75 643	8 714 67 889	10 890 84 239	42
3420 23 095	- mit einem zulässigen Gesamtgewicht von mehr als 10 t	St 1000 DM	2 305 106 630	2 315 105 308	2 538 117 330	57
3420 30 300	Teile für Anhänger (einschl. Sattelanhänger) - Fahrgestelle	St 1000 DM	35 703 32 816	22 781 31 931	21 262 36 383	10
3420 30 500	- Karosserien und Aufbauten	St 1000 DM	120 989 34 482	142 928 31 677	146 357 38 115	19
3420 30 700	- Achsen	St 1000 DM	85 308 232 121	84 913 276 953	90 686 295 485	5
3420 30 900	- Andere Teile	1000 DM	270 904	350 087	360 156	52
3430 11 030	Teile für Kolbenverbrennungsmotoren mit Fremdzündung - Zylinderblöcke, Zylinder, Zylindermäntel, Zylinderköpfe	kg 1000 DM	5 526 988 .	5 784 508 .	6 607 964 .	9
3430 11 050	- Stangen, Kolben, Ringe	kg 1000 DM	3 770 101 206 239	4 393 382 219 086	4 326 162 223 548	11
3430 11 070	- Vergaser, Einspritzungssysteme	kg 1000 DM	.	.	.	2
3430 11 090	- Andere Teile	1000 DM	2 226 875	3 101 804	3 276 531	54
3430 12 030	Teile für Kolbenverbrennungsmotoren mit Selbstzündung (Diesel- oder Halbdieselmotor) - Stangen, Kolben, Ringe	kg 1000 DM	4 759 475 222 325	5 272 000 231 889	5 292 487 237 654	9
3430 12 050	- Einspritzungssysteme für Kraftfahrzeuge	kg 1000 DM	.	.	.	6
3430 12 070	- Andere Einspritzungssysteme	kg 1000 DM	2 153 272 .	2 250 299 .	2 179 512 .	9
3430 12 090	- Andere Teile	1000 DM	540 562	570 441	616 598	45
3430 20 100	Andere Teile und Zubehör für Einachsschlepper, Personen-, Lastkraftwagen, Kraftfahrzeuge zu besonderen Zwecken - Stoßstangen und Teile dafür	t 1000 DM	20 867 309 886	23 046 346 366	24 640 350 384	23
3430 20 230	- Bremsbeläge, Servobremsen und Teile für Bremsen - Bremsbeläge, montiert	1000 St 1000 DM	18 334 171 591	18 109 188 558	23 875 202 217	7
3430 20 250	- Servobremsen und Teile für Bremsen	t 1000 DM	53 710 1 288 475	60 133 1 548 754	62 390 1 632 069	36
3430 20 330	- Schaltgetriebe; Achsbrücken (Triebachsen) mit Ausgleichsgetriebe, auch mit anderen Kraftübertragungs- vorrichtungen; Tragachsen und Teile dafür - - Schaltgetriebe darunter zum Absatz bestimmt	St St 1000 DM	608 949 973 499	615 167 1 071 615	627 950 1 073 150	16 16
3430 20 350	- - Achsbrücken (Triebachsen) mit Ausgleichsgetriebe, auch mit anderen Kraftübertragungs- vorrichtungen darunter zum Absatz bestimmt	St St 1000 DM	1 260 659 276 228	1 073 748 307 289	1 311 349 338 801	17 17
3430 20 370	- - Tragachsen und Teile dafür	t 1000 DM	21 854 127 857	22 483 130 984	22 334 145 077	15
3430 20 400	- Räder sowie Teile und Zubehör dafür	t 1000 DM	112 186 453 558	132 393 511 535	127 466 510 339	35
3430 20 500	- Stoßdämpfer	St 1000 DM	6 880 128 273 343	6 886 630 281 192	7 178 984 291 983	3
3430 20 610	- Kühler, Auspufftöpfe und -rohre, Schaltkupplungen und Teile dafür, Lenkräder, Lenksäulen und Lenkgetriebe - - Kühler	St 1000 DM	1 930 806 183 224	1 868 707 199 600	1 894 209 198 002	12
3430 20 630	- - Auspufftöpfe (Schalldämpfer) und Auspuffrohre	t 1000 DM	44 486 380 934	43 567 369 380	48 294 396 310	25

5 Produktion nach Güterarten - Deutschland

Melde-Nr.	Bezeichnung	Einheit	2. VJ 1997	1. VJ 1998	2. VJ 1998	2. VJ 1998 Anzahl Unternehmen
1	2	3	4	5	6	7
3430 20 650	-- Schaltkupplungen und Teile dafür darunter zum Absatz bestimmt	t 1000 DM	* 36 180 554 839	148 328 604 820	147 917 595 995	22 22
3430 20 670	-- Lenkräder, Lenksäulen und Lenkgetriebe	t 1000 DM	22 592 598 602	28 521 599 848	30 722 629 494	18
3430 20 710	-- Andere Teile und Zubehör -- Brennstoffbehälter	St 1000 DM	300 626 42 909	322 559 50 091	286 215 46 115	10
3430 20 730	-- Baugruppen für Klimaanlage	1000 DM	181 689	208 131	221 647	22
3430 20 750	-- Aufhängungen (ohne Stoßdämpfer)	1000 DM	21 919	20 860	25 359	10
3430 20 770	-- Übertragungsteile (ohne Getriebe, Achsbrücken u.ä.)	1000 DM	381 785	417 988	423 083	21
3430 20 790	-- Andere Teile und Zubehör, a.n.g.	1000 DM	3 342 109	3 579 016	3 746 072	295
3430 30 300	Sicherheitsgurte; andere Karosserieteile und anderes Karosseriezubehör für Personen-, Lastkraftwagen und Kraftfahrzeuge zu besonderen Zwecken -- Sicherheitsgurte	St 1000 DM	8 314 766 185 023	10 046 561 217 605	11 498 310 230 060	9
3430 30 900	-- Andere Karosserieteile und anderes Karosseriezubehör (auch für Fahrerhäuser)	1000 DM	3 620 510	3 816 970	4 064 889	200
3499 00 000	Veredelung von Erzeugnissen dieser Güterabteilung	1000 DM	210 445	199 588	280 747	32
3511 21 330	Sonstige Fahrzeuge Fahrgast-, Kreuzfahrt-, Fähr- u.ä. Schiffe, hauptsächlich zur Personenbeförderung -- für die Seeschifffahrt -- Fahrgastschiffe, Kreuzfahrtschiffe u.ä. zum Befördern von Personen	BRT St 1000 DM	-	1
3511 21 350	-- Fährschiffe	BRT St 1000 DM	1
3511 21 900	-- für die Binnenschifffahrt Tankschiffe -- für die Seeschifffahrt	St 1000 DM	5 14 428	3
3511 22 330	-- Rohöltankschiffe	BRT St 1000 DM	- . .	- . .	- . .	-
3511 22 350	-- Produkten- und Chemikaliientankschiffe	BRT St 1000 DM	- . .	-	1
3511 22 901	-- für die Binnenschifffahrt -- ohne maschinellen Antrieb	Lade-t St 1000 DM	- . .	- . .	- . .	-
3511 22 905	-- mit maschinellem Antrieb	Lade-t St 1000 DM	- . .	-	1
3511 23 300	Kühlschiffe (ohne Tankschiffe) -- für die Seeschifffahrt	BRT St 1000 DM	- . .	- . .	- . .	-
3511 23 900	-- für die Binnenschifffahrt	Lade-t St 1000 DM	- . .	- . .	- . .	-
3511 24 100	Andere Wasserfahrzeuge zum Befördern von Gütern sowie Wasserfahrzeuge zum Befördern von Personen und Gütern -- für die Seeschifffahrt -- Massengutfrachtschiffe	BRT St 1000 DM	- . .	- . .	- . .	-
3511 24 200	-- Kombinierte Frachtschiffe	BRT St 1000 DM	2
3511 24 300	-- Stückgutfrachtschiffe	BRT St 1000 DM	- . .	- . .	- . .	-
3511 24 400	-- Vollcontainerschiffe	BRT St 1000 DM	262 008 16 866 529	131 026 8 315 041	186 441 12 457 334	8

5 Produktion nach Güterarten - Deutschland

Melde-Nr.	Bezeichnung	Einheit	2. VJ 1997	1. VJ 1998	2. VJ 1998	2. VJ 1998 Anzahl Unternehmen
1	2	3	4	5	6	7
3511 24 500	-- Ro-Ro-Schiffe	BRT St 1000 DM	- - -	- - -	- - -	-
3511 24 600	-- Fahrzeugtransportschiffe	BRT St 1000 DM	- - -	- - -	- - -	-
3511 24 730	-- LPG- und LNG-Tanker -- - LPG-Tanker	BRT St 1000 DM	- - -	- - -	- - -	-
3511 24 750	-- - LNG-Tanker	BRT St 1000 DM	- - -	- - -	- - -	-
3511 24 800	- für die Binnenschifffahrt -- ohne maschinellen Antrieb	Lade-t St 1000 DM	- - -	- - -	- - -	-
3511 24 900	-- mit maschinellm Antrieb	Lade-t St 1000 DM	- - -	- - -	- - -	-
3511 31 300	Fischereifahrzeuge; Fabrikschiffe u.a. Schiffe für das Verarbeiten oder Konservieren von Fischereierzeugnissen - für die Seeschifffahrt	BRT St 1000 DM	- - -	- - -	- - -	-
3511 31 900	- für die Binnenschifffahrt	Lade-t St 1000 DM	- - -	- - -	- - -	-
3511 32 301	Schlepper und Schubschiffe - Schlepper -- für die Seeschifffahrt	St 1000 DM	- - -	- - -	- - -	1
3511 32 303	-- für die Binnenschifffahrt	St 1000 DM	- - -	- - -	- - -	-
3511 32 500	- Schubschiffe -- für die Seeschifffahrt	St 1000 DM	- - -	- - -	- - -	-
3511 32 900	-- für die Binnenschifffahrt	St 1000 DM	- - -	- - -	- - -	-
3511 33 300	Schwimmbagger, Feuerschiffe, Feuerlöschschiffe, Schwimmkrane u.ä. Wasserfahrzeuge, bei denen das Fahren von untergeordneter Bedeutung ist; andere Wasserfahrzeuge - Schwimmbagger für die Seeschifffahrt	St 1000 DM	- - -	- - -	- - -	1
3511 33 530	- Feuerschiffe, Feuerlöschschiffe, Schwimmkrane, Schwimmdocks u.ä. Wasserfahrzeuge, bei denen das Fahren von untergeordneter Bedeutung ist, für die Seeschifffahrt	St 1000 DM	- - -	- - -	- - -	-
3511 33 550	-- Schwimmdocks für die Seeschifffahrt	St 1000 DM	- - -	- - -	- - -	-
3511 33 700	- Schwimmbagger, Feuerschiffe, Feuerlöschschiffe, Schwimmkrane, Schwimmdocks, schwimmende Hotels, u.ä. Wasserfahrzeuge, für die Binnenschifffahrt	St 1000 DM	- - -	- - -	- - -	-
3511 33 930	- Andere Wasserfahrzeuge (z.B. Rettungsfahrzeuge (ohne Ruderboote), Behördenschiffe) -- für die Seeschifffahrt	St 1000 DM	- - -	- - -	- - -	-
3511 33 950	-- für die Binnenschifffahrt	St 1000 DM	- - -	- - -	- - -	3
3511 40 000	Schwimmende oder tauchende Bohr- oder Förderplattformen	St 1000 DM	- - -	- - -	- - -	1
3511 50 000	Andere schwimmende Vorrichtungen (z.B. Flöße, Schwimm tanks, Senkkästen, Festmachetonnen, Bojen und schwimmende Baken)	St 1000 DM	- - -	- - -	- - -	1
3511 91 001	Reparatur von Schiffen, anderen Wasserfahrzeugen und schwimmenden Vorrichtungen, für zivile Zwecke	1000 DM	198 397	182 292	207 261	74

5 Produktion nach Güterarten - Deutschland

Melde-Nr.	Bezeichnung	Einheit	2. VJ 1997	1. VJ 1998	2. VJ 1998	2. VJ 1998 Anzahl Unternehmen
1	2	3	4	5	6	7
3511 92 001	Umbau von Schiffen, anderen Wasserfahrzeugen und schwimmenden Vorrichtungen für zivile Zwecke	1000 DM	53 124	.	.	14
3511 93 000	Abwracken von Schiffen, anderen Wasserfahrzeugen und schwimmenden Vorrichtungen	1000 DM	-	.	.	1
3512 11 300	Segelboote, auch mit Hilfsmotor - für die Seeschifffahrt	St 1000 DM	107 .	.	.	2
3512 11 530	- für die Binnenschifffahrt - mit einem Gewicht von 100 kg oder weniger	St 1000 DM	- .	- .	- .	-
3512 11 550	- mit einem Gewicht von mehr als 100 kg - mit einer Länge von 7,5 m oder weniger	St 1000 DM	1
3512 11 570	- mit einer Länge von mehr als 7,5 m	St 1000 DM	1
3512 12 330	Aufblasbare Boote - mit einem Gewicht von 20 kg oder weniger oder mit einer Länge von 2,5 m oder weniger	St 1000 DM	1
3512 12 350	- mit einem Gewicht von mehr als 20 kg bis 100 kg mit einer Länge von mehr als 2,5 m	St 1000 DM	2
3512 12 370	- mit einem Gewicht von mehr als 100 kg	St 1000 DM	1
3512 13 300	Andere Vergnügungs- und Sportboote; Ruderboote, Kanus u.dgl. - Motorboote (ohne Außenbordmotor), für die Seeschifffahrt	St 1000 DM	2
3512 13 550	- Motorboote (ohne Außenbordmotor), für die Binnenschifffahrt - mit einer Länge von 7,5 m oder weniger	St 1000 DM	- .	- .	- .	-
3512 13 570	- mit einer Länge von mehr als 7,5 m	St 1000 DM	- .	- .	- .	-
3512 13 930	- Andere Yachten, Vergnügungs- oder Sportboote; Ruderboote und Kanus - mit einem Gewicht von 100 kg oder weniger	St 1000 DM	4 344 4 451	2 617	4 272	5
3512 13 950	- mit einem Gewicht von mehr als 100 kg - mit einer Länge von 7,5 m oder weniger	St 1000 DM	3
3512 13 970	- mit einer Länge von mehr als 7,5 m	St 1000 DM	3
3512 90 000	Reparatur und Instandhaltung von Booten und Yachten	1000 DM	17 141	8 048	9 441	11
3520 11 030	Elektrische Lokomotiven mit Stromspeisung aus dem Stromnetz - mit einer Dauerleistung von 1 000 kW oder weniger	St 1000 DM	1
3520 11 050	- mit einer Dauerleistung von mehr als 1 000 kW mit einer Höchstgeschwindigkeit von mehr als 250 km/h	St 1000 DM	- .	- .	- .	-
3520 11 070	- mit einer Höchstgeschwindigkeit von 250 km/h oder weniger	St 1000 DM	1
3520 12 030	Dieselelektrische Lokomotiven - mit einer Dauerleistung von 1 000 kW oder weniger	St 1000 DM	. .	- .	- .	-
3520 12 050	- mit einer Dauerleistung von mehr als 1 000 kW	St 1000 DM	2
3520 13 300	Andere Lokomotiven; Lokomotivtender - Elektrische Lokomotiven mit Stromspeisung aus Akkumulatoren	St 1000 DM	- .	- .	- .	-
3520 13 930	- Andere Lokomotiven; Lokomotivtender - Dieselelektrische und dieselmekanische Lokomotiven - mit einer Dauerleistung von 1 000 kW oder weniger	St 1000 DM	1
3520 13 950	- mit einer Dauerleistung von mehr als 1 000 kW	St 1000 DM	- .	- .	- .	-

5 Produktion nach Güterarten - Deutschland

Melde-Nr.	Bezeichnung	Einheit	2. VJ 1997	1. VJ 1998	2. VJ 1998	2. VJ 1998 Anzahl Unternehmen
1	2	3	4	5	6	7
3520 13 990	-- Andere Lokomotiven; Lokomotivtender	St 1000 DM	-	-	-	-
	Triebwagen und Schienenbusse (ohne Schienenfahrzeuge zur Gleisunterhaltung u.a. Bahndienstwagen)					
	- Triebwagen und Schienenbusse mit Stromspeisung aus dem Stromnetz					
3520 20 310	-- Hochgeschwindigkeits-Triebwagen	St 1000 DM	-	-	-	-
	- mit einer Höchstgeschwindigkeit von mehr als 250 km/h					
3520 20 330	-- mit einer Höchstgeschwindigkeit von 250 km/h od. weniger	St 1000 DM	.	.	.	3
3520 20 350	-- Triebwagen für S- und U-Bahnen (Schwer)	St 1000 DM	-	.	.	1
3520 20 370	-- Triebwagen und Schienenbusse für U-Bahnen (Leicht)	St 1000 DM	.	.	.	1
3520 20 900	- Andere Triebwagen und Schienenbusse	St 1000 DM	69 106 049	58 97 762	91 176 222	5
3520 31 000	Schienenfahrzeuge zur Gleisunterhaltung u.a. Bahndienstfahrzeuge, auch selbstfahrend (z.B. Gerätewagen u.ä., Meßwagen und Draisinen)	St 1000 DM	.	.	.	2
	Personenwagen (ohne Eigenantrieb), Gepäckwagen, Postwagen und andere schienengebundene Spezialwagen					
3520 32 010	- Personenwagen					
	-- für eine Höchstgeschwindigkeit von mehr als 250 km/h	St 1000 DM	-	-	-	-
	-- für eine Höchstgeschwindigkeit von 250 km/h oder weniger,					
3520 32 020	-- für Intercity-Verkehr	St 1000 DM	83 152 239	.	.	3
3520 32 030	-- für Nahverkehr	St 1000 DM	.	.	.	3
3520 32 040	-- für S- und U-Bahnen (Schwer)	St 1000 DM	-	-	-	-
3520 32 050	-- für Schienenbusse und U-Bahnen (Leicht)	St 1000 DM	-	-	-	-
3520 32 060	-- für Dieseltriebwagen	St 1000 DM	.	.	-	-
3520 32 090	- Andere Spezialwagen	St 1000 DM	.	.	.	2
	Schienengebundene Güterwagen (ohne Eigenantrieb)					
3520 33 300	- Kesselwagen u.dgl., wärmeisolierte Wagen und Kühlwagen und andere gedeckte und geschlossene Güterwagen	St 1000 DM	52 644	34 863	61 978	5
3520 33 500	- Selbstentladewagen (ohne Kesselwagen) u.ä. offene Güterwagen mit nicht abnehmbaren Wänden, mit einer Höhe von mehr als 60 cm, andere schienengebundene Güterwagen	St 1000 DM	146 27 447	.	.	2
	Teile für Schienenfahrzeuge; ortsfestes Gleismaterial und Teile dafür; mechanische Geräte zur Verkehrsüberwachung und Steuerung (z.B. Signal-, Sicherungs- und Überwachungsgeräte)					
3520 40 300	- Teile für Schienenfahrzeuge (z.B. Drehgestelle, Lenkgestelle, Achsen und Räder; Bremsvorrichtungen; Zughaken und andere Kupplungsvorrichtungen, Puffer)	1000 DM	578 993	419 737	387 127	47
	- Ortsfestes Gleismaterial; mechanische Geräte zur Verkehrsüberwachung und Steuerung (z.B. Signal-, Sicherungs- und Überwachungsgeräte), Teile dafür					
3520 40 550	-- Ortsfestes Gleismaterial und Geräte für Schienenwege	kg 1000 DM	10 796 241 37 816	8 596 960 30 290	11 573 754 40 633	10

5 Produktion nach Güterarten - Deutschland

Melde-Nr.	Bezeichnung	Einheit	2. VJ 1997	1. VJ 1998	2. VJ 1998	2. VJ 1998 Anzahl Unternehmen
1	2	3	4	5	6	7
3520 40 580	-- Teile für ortsfestes Gleismaterial und für mechanische Geräte zur Verkehrsüberwachung und Steuerung (z.B. Signal-, Sicherungs- und Überwachungsgeräte)	1000 DM	.	.	.	3
3520 40 590	-- Mechanische Geräte zur Verkehrsüberwachung und Steuerung (z.B. Signal-, Sicherungs- und Überwachungsgeräte)	kg 1000 DM	213 757 7 227	4 861	4 627	4
3520 91 000	Reparatur und Instandhaltung von Schienenfahrzeugen	1000 DM	77 274	80 509	94 841	37
3520 92 000	Umbau von Schienenfahrzeugen	1000 DM	11 631	3 151	6 085	5
3530 11 030	Motoren und Triebwerke für Luft- und Raumfahrzeuge; Start- und Abbremsvorrichtungen sowie Bodengeräte für die Flugausbildung, Teile dafür -- Kolbenverbrennungsmotoren mit Fremdzündung für zivile und halböffentliche Luftfahrzeuge darunter zum Absatz bestimmt	St St 1000 DM	*	1 1
3530 12 130	Turbo-Strahltriebwerke, Turbo-Propellertriebwerke -- Turbo-Strahltriebwerke für zivile und halböffentliche Luftfahrzeuge -- mit einer Schubkraft von 25 kN oder weniger darunter zum Absatz bestimmt	St St 1000 DM	*	1 1
3530 12 330	-- mit einer Schubkraft von mehr als 25 kN darunter zum Absatz bestimmt -- Turbo-Propellertriebwerke für zivile und halböffentliche Luftfahrzeuge	St St 1000 DM	* - -	- - -	- - -	- -
3530 12 530	-- mit einer Leistung von 1100 oder weniger darunter zum Absatz bestimmt	St St 1000 DM	* - -	- - -	- - -	- -
3530 12 730	-- mit einer Leistung von mehr als 1100 kW darunter zum Absatz bestimmt	St St 1000 DM	* - -	- - -	- - -	- -
3530 13 030	Strahltriebwerke (ohne Turbo-Strahltriebwerke) für zivile und halböffentliche Luftfahrzeuge darunter zum Absatz bestimmt	St St 1000 DM	* - -	- - -	- - -	- -
3530 14 301	Startvorrichtungen für Luftfahrzeuge; Abbremsvorrichtungen für Schiffsdecks u.ä. Landehilfen für Luftfahrzeuge; Bodengeräte zur Flugausbildung; Teile dafür -- Startvorrichtungen für Luftfahrzeuge; Abbremsvorrichtungen für Schiffsdecks u.ä. Landehilfen für Luftfahrzeuge, für zivile Zwecke; Teile dafür	kg 1000 DM	- -	- -	- -	- -
3530 14 530	-- Bodengeräte zur zivilen Flugausbildung und Teile dafür	kg 1000 DM	- -	- -	- -	- -
3530 15 000	Teile für Kolbenverbrennungsmotoren mit Fremdzündung, für Luftfahrzeuge	1000 DM	-	-	-	-
3530 16 000	Teile für Turbo-Strahltriebwerke oder Turbo-Propellertriebwerke	1000 DM	.	.	.	5
3530 21 000	Segelflugzeuge und Hanggleiter	St 1000 DM	72 6 647	78 9 550	76 9 633	5
3530 22 000	Ballone, Luftschiffe u.ä. nicht für maschinellen Antrieb bestimmte Luftfahrzeuge	kg 1000 DM	.	.	.	2
3530 31 330	Hubschrauber und Starrflügelflugzeuge -- Zivile und halböffentliche Hubschrauber -- mit einem Leergewicht von 2 000 kg oder weniger	St 1000 DM	.	.	.	1
3530 31 530	-- mit einem Leergewicht von mehr als 2 000 kg bis 15 000 kg	St 1000 DM	- -	- -	- -	-

5 Produktion nach Güterarten - Deutschland

Melde-Nr.	Bezeichnung	Einheit	2. VJ 1997	1. VJ 1998	2. VJ 1998	2. VJ 1998 Anzahl Unternehmen
1	2	3	4	5	6	7
	- Zivile und halböffentliche Starrflügelflugzeuge u.a. Luftfahrzeuge					
3530 32 030	- mit einem Leergewicht von 2 000 kg oder weniger	St 1000 DM	31 6 230	33 6 121	30 7 431	4
3530 33 030	- mit einem Leergewicht von mehr als 2 000 kg bis 15 000 kg	St 1000 DM	.	.	.	1
3530 34 010	- mit einem Leergewicht von mehr als 15 000 kg	St 1000 DM	-	-	-	-
3530 34 050	- mit einem Leergewicht von mehr als 35 000 kg	St 1000 DM	-	-	-	-
3530 40 001	Raumfahrzeuge (einschl. Satelliten) und Trägerraketen für Raumfahrzeuge, für zivile Zwecke	kg 1000 DM	-	-	-	1
3530 50 300	Andere Teile für Luftfahrzeuge und Raumfahrzeuge für zivile Zwecke - Propeller und Rotoren, Teile dafür	kg 1000 DM	.	.	.	1
3530 50 500	- Fahrgestelle und Teile dafür	kg 1000 DM	29 989 7 435	45 154 11 062	47 755 12 081	7
3530 50 901	- Andere Teile für Luft- und Raumfahrzeuge	1000 DM	1 534 038	1 554 208	1 798 568	39
3530 91 001	Reparatur und Instandhaltung von Luftfahrzeugen sowie von Motoren und Triebwerken dafür, für zivile Zwecke	1000 DM	1 042 802	1 162 795	1 191 474	33
3530 92 300	Umbau von Luftfahrzeugen sowie von Motoren und Triebwerken dafür - von Luftfahrzeugmotoren und -triebwerken	1000 DM	33 376	46 570	54 382	3
3530 92 500	- von Hubschraubern	1000 DM	.	.	.	1
3530 92 700	- von Flugzeugen	1000 DM	.	.	.	4
3541 11 000	Krafträder und Fahrräder mit Hilfsmotor, mit Hubkolbenverbrennungsmotor mit einem Hubraum von 50 cm3 oder weniger	St 1000 DM	.	.	.	1
3541 12 130	Krafträder mit Hubkolbenverbrennungsmotor mit einem Hubraum von mehr als 50 cm3, auch mit Beiwagen - mit einem Hubraum von mehr als 50 cm3 bis 250 cm3 - Motorroller	St 1000 DM	.	.	.	2
3541 12 150	- - Andere Krafträder	St 1000 DM	.	.	.	1
3541 12 300	- mit einem Hubraum von mehr als 250 cm3 bis 500 cm3	St 1000 DM	-	-	-	-
3541 12 500	- mit einem Hubraum von mehr als 500 cm3 bis 800 cm3	St 1000 DM	-	-	-	-
3541 12 700	- mit einem Hubraum von mehr als 800 cm3	St 1000 DM	.	.	.	1
3541 13 000	Andere Krafträder; Beiwagen	St 1000 DM	.	.	.	1
3541 20 300	Teile und Zubehör für Krafträder und Beiwagen - Sättel für Krafträder	St 1000 DM	-	-	-	-
3541 20 900	- Andere Teile und Zubehör für Krafträder	1000 DM	104 589	77 673	88 652	17
3542 10 300	Zweiräder u.a. Fahrräder, ohne Motor - Zweiräder u.a. Fahrräder (einschl. Lastendreiräder), ohne Kugellager	St 1000 DM	74 812 23 076	.	.	3
3542 10 510	- Andere Zweiräder u.a. Fahrräder (einschl. Lastendreiräder) - - Cross- und BMX-Räder	St 1000 DM	.	.	.	2
3542 10 520	- Mountain Bikes (einschl. All-Terrain-Bikes)	St 1000 DM	324 201 109 384	293 481 107 191	322 916 112 281	14
3542 10 530	- Klapp-Räder	St 1000 DM	7 891 1 485	4 100 811	5 991 1 072	3
3542 10 540	- Touren-Räder	St 1000 DM	130 470 42 735	81 183 28 089	131 475 46 769	12

5 Produktion nach Güterarten - Deutschland

Melde-Nr.	Bezeichnung	Einheit	2. VJ 1997	1. VJ 1998	2. VJ 1998	2. VJ 1998 Anzahl Unternehmen
1	2	3	4	5	6	7
3542 10 550	- - Sport-Räder	St 1000 DM	172 668 49 714	150 311 45 419	158 420 48 554	9
3542 10 560	- - Rennräder	St 1000 DM	.	.	.	3
3542 10 590	- - Andere Räder	St 1000 DM	143 884 41 535	202 746 57 240	165 302 46 269	10
	Teile und Zubehör für Zweiräder u.a. Fahrräder (ohne Motor)					
	- Rahmen, Gabeln und Teile für Fahrräder					
3542 20 130	- - Rahmen	St 1000 DM	111 268 7 531	78 964 6 027	67 841 5 494	4
3542 20 150	- - Gabeln	St 1000 DM	.	.	.	1
3542 20 190	- - Teile für Fahrradrahmen und -gabeln; Freilaufzahnkränze; Teile für Bremsen (einschl. Bremsnaben), Pedale, Tretlager, Lenker, Gepäckträger, Kettenschaltungen u.a. Fahrradteile	1000 DM	27 565	26 242	24 886	22
	- Felgen, Speichen, Naben für Fahrräder					
3542 20 230	- - Felgen	St 1000 DM	1 653 024 5 408	1 682 673 6 167	1 405 681 5 145	3
3542 20 250	- - Speichen	kg 1000 DM	549 681 4 298	848 507 5 404	757 215 4 772	3
3542 20 270	- - Naben (ohne Bremsnaben)	St 1000 DM	-	-	-	-
	- Bremsnaben, andere Bremsen für Fahrräder					
3542 20 330	- - Bremsnaben	St 1000 DM	.	.	.	1
3542 20 390	- - Andere Bremsen	St 1000 DM	.	.	.	2
3542 20 400	- Sättel für Fahrräder	St 1000 DM	-	-	-	-
	- Pedale und Tretlager für Fahrräder					
3542 20 530	- - Pedale	Paar 1000 DM	-	-	-	-
3542 20 550	- - Tretlager	St 1000 DM	-	-	-	-
	- Lenker, Gepäckträger, Kettenschaltungen für Fahrräder					
3542 20 630	- - Lenker	St 1000 DM	.	.	.	2
3542 20 650	- - Gepäckträger	St 1000 DM	.	.	.	1
3542 20 670	- - Kettenschaltungen	St 1000 DM	-	-	-	-
	Rollstühle u.a. Fahrzeuge für Kranke und Körperbehinderte					
3543 11 300	- ohne Vorrichtung zur mechanischen Fortbewegung	St 1000 DM	27 912 37 865	23 416 30 735	26 426 34 287	7
3543 11 900	- mit Motor oder anderer Vorrichtung zur mechanischen Fortbewegung	St 1000 DM	2 843 17 935	2 103 15 033	2 580 18 217	6
3543 12 000	Teile und Zubehör für Rollstühle und andere Fahrzeuge für Kranke und Körperbehinderte	1000 DM	40 184	42 001	42 270	18
	Andere Fahrzeuge (z.B. Schubkarren und einrädriige Handtransportfahrzeuge), a.n.g.					
3550 10 001	- Einrädriige Handtransportgeräte (z.B. Schubkarren)	St 1000 DM	76 144 4 658	68 172 4 087	65 567 4 017	5
3550 10 003	- Zweirädriige Handtransportgeräte (z.B. Sack-, Stech- und Faßkarren)	St 1000 DM	136 605 8 850	140 190 8 872	116 570 8 031	14
3550 10 005	- - bis 1 t Traglast	St 1000 DM	439 356 78 985	448 259 73 375	471 955 82 653	25
3550 10 009	- - Über 1 t Traglast	St 1000 DM	3 480 4 495	1 006 3 186	982 2 228	6
3599 00 000	Veredlung von Erzeugnissen dieser Güterabteilung	1000 DM	10 256	12 164	14 184	6

5 Produktion nach Güterarten - Deutschland

Melde-Nr.	Bezeichnung	Einheit	2. VJ 1997	1. VJ 1998	2. VJ 1998	2. VJ 1998 Anzahl Unternehmen
1	2	3	4	5	6	7
	Möbel, Schmuck, Musikinstrumente, Sportgeräte, Spielwaren und sonstige Erzeugnisse					
	Sitze für Luft- und Kraftfahrzeuge; Sitzmöbel, vorwiegend mit Gestell aus Metall					
3611 11 100	- Sitze für Luftfahrzeuge	1000 St 1000 DM	.	.	.	1
3611 11 300	- Sitze für Kraftfahrzeuge	1000 St 1000 DM	1 343 909 630	1 493 1 007 931	1 519 1 052 758	24
3611 11 550	- Drehstühle mit verstellbarer Sitzhöhe	1000 St 1000 DM	529 178 876	605 202 451	587 196 200	31
3611 11 590	- gepolstert, mit Rückenlehne und mit Rollen oder Gleitern	1000 St 1000 DM	15 4 972	15 5 469	15 5 090	7
3611 11 750	- Gepolsterte Sitzmöbel, mit Gestell aus Metall	1000 St 1000 DM	315 90 654	324 101 329	305 98 258	23
3611 11 790	- für Büros	1000 St 1000 DM	343 70 588	403 86 821	321 70 424	22
3611 11 903	- Nicht gepolsterte Sitzmöbel, mit Gestell aus Metall	1000 St 1000 DM	142 10 454	163 12 045	146 10 301	11
3611 11 909	- Schulsitzmöbel (ohne Reihengestühl)	1000 St 1000 DM	495 53 701	497 53 382	516 55 682	36
3611 12 103	- Sitzmöbel, vorwiegend mit Gestell aus Holz	1000 St 1000 DM	848 548 097	934 580 569	849 556 098	149
3611 12 109	- In Liegen umwandelbare Sitzmöbel (ohne Gartenmöbel und Campingausstattungen)	1000 St 1000 DM	31 7 226	32 6 708	27 6 057	11
3611 12 300	- Mehrsitzige gepolsterte Anbauelemente (auch Sofas und Couches)	1000 St 1000 DM	17 7 365	10 4 476	11 5 802	4
3611 12 550	- Sitzmöbel aus Stuhlrohr, Korbweiden, Bambus o.ä. Stoffen	1000 St 1000 DM	63 22 079	61 21 524	59 20 056	15
3611 12 593	- Gepolsterte Sitzmöbel, mit Gestell aus Holz	1000 St 1000 DM	703 408 109	717 427 809	677 404 873	145
3611 12 599	- für Büros	1000 St 1000 DM	627 156 134	618 162 933	570 149 098	109
3611 12 905	- Nicht gepolsterte Sitzmöbel, mit Gestell aus Holz	1000 St 1000 DM	44 5 163	44 5 611	70 8 582	10
3611 12 909	- Gartenstühle und Gartenbänke	1000 St 1000 DM	151 22 487	145 21 705	148 21 553	51
3611 13 050	- Andere nicht gepolsterte Sitzmöbel, mit Gestell aus Holz	1000 St 1000 DM	.	.	.	2
3611 13 090	- Gartensitzmöbel aus Kunststoff	1000 St 1000 DM	.	.	.	2
3611 14 100	- Andere Sitzmöbel, a.n.g.	1000 St 1000 DM	43 412	43 869	40 076	64
3611 14 330	- Teile für Sitzmöbel	1000 DM	102 584	123 511	117 400	20
3611 14 350	- Teile aus Holz	1000 DM	59 870	69 321	65 226	33
3611 14 390	- Andere Teile	1000 DM	23 262	24 689	22 321	17
3612 11 100	- aus Metall	1000 St 1000 DM	-	-	-	-
3612 11 300	- aus Kunststoff	1000 St 1000 DM	167 57 383	201 62 753	179 57 008	25
3612 11 530	- Andere Metallmöbel mit einer Höhe von 80 cm oder weniger	1000 St 1000 DM	74 18 176	82 27 640	76 25 365	15

5 Produktion nach Güterarten - Deutschland

Melde-Nr.	Bezeichnung	Einheit	2. VJ 1997	1. VJ 1998	2. VJ 1998	2. VJ 1998 Anzahl Unternehmen
1	2	3	4	5	6	7
3612 11 550	- - Regale und andere Möbel	1000 St 1000 DM	17 5 382	27 13 934	23 11 142	16
	- Schränke mit einer Höhe von mehr als 80 cm					
3612 11 730	- - mit Türen oder Rolläden	1000 St 1000 DM	63 45 033	82 50 930	77 52 737	19
3612 11 750	- - Karteischränke und andere Schränke mit Schubladen	1000 St 1000 DM	22 12 394	22 11 773	21 11 450	11
	- Andere Metallmöbel für Büros, mit einer Höhe von mehr als 80 cm					
3612 11 950	- - Raumteilende Möbelemente	1000 St 1000 DM	7 2 962	6 2 943	6 2 833	6
3612 11 990	- - Andere Metallmöbel für Büros, a.n.g.	1000 St 1000 DM	108 53 526	118 62 058	126 60 384	15
	Holz Möbel für Büros					
3612 12 300	- Holzschreibtische mit einer Höhe von 80 cm oder weniger	1000 St 1000 DM	538 255 872	623 268 501	549 265 886	121
	- Andere Holz Möbel für Büros, mit einer Höhe von 80 cm oder weniger					
3612 12 530	- - Holztische	1000 St 1000 DM	73 26 507	96 34 270	86 31 310	50
3612 12 550	- - Holzschränke, Regale u.a. Holz Möbel für Büros, mit einer Höhe von 80 cm oder weniger	1000 St 1000 DM	205 100 170	352 114 520	291 110 982	79
	- Holzschränke mit einer Höhe von mehr als 80 cm					
3612 12 730	- - Kombinierte Systemschränkelemente	1000 St 1000 DM	110 65 770	97 66 959	86 60 587	73
3612 12 750	- - Andere Holzschränke	1000 St 1000 DM	301 107 540	265 122 865	237 109 108	79
	- Andere Holz Möbel mit einer Höhe von mehr als 80 cm					
3612 12 950	- - Andere kombinierbare Elemente	1000 St 1000 DM	26 23 500	27 23 581	24 21 592	23
3612 12 990	- - Andere Holz Möbel für Büros	1000 St 1000 DM	93 33 846	91 36 457	89 38 390	66
3612 13 000	Holz Möbel für Läden	1000 St 1000 DM	109 345 261	129 368 557	114 365 851	215
	Holz Möbel für Küchen					
3613 10 500	- Einbauküchenelemente	1000 St 1000 DM	5 905 1 674 923	6 063 1 653 930	6 135 1 736 075	163
3613 10 900	- Andere Holz Möbel für Küchen (z.B. Tische)	1000 St 1000 DM	476 64 769	509 66 493	479 65 999	47
	Metall Möbel, a.n.g. (ohne solche für Büros)					
3614 11 001	- Schul Möbel (ohne Sitz Möbel)	t 1000 DM	2 621 20 844	2 542 20 921	2 548 20 327	17
3614 11 002	- Wohn Möbel	t 1000 DM	11 785 70 231	13 362 76 090	12 743 73 372	20
3614 11 003	- Bettstellen	t 1000 DM	2 100 44 547	2 087 44 619	2 168 43 985	12
3614 11 005	- Spezial Möbel für Läden	t 1000 DM	15 961 130 277	17 331 139 452	16 739 141 037	42
3614 11 007	- Möbel und Spezialeinrichtungen für Laboratorien (z.B. Tische, Schränke, Trennwände, Abzugshauben, Spüleinrichtungen)	t 1000 DM	3 830 51 821	3 633 43 260	3 787 48 077	15
3614 11 009	- Andere Metall Möbel, a.n.g.	t 1000 DM	69 818 435 306	69 763 450 121	71 414 457 412	137
	Holz Möbel für Schlaf-, Eß- und Wohnzimmer					
	- für Schlafzimmer					
	- - Betten					
3614 12 353	- - - Liegen (auch sog. französische Betten)	1000 St 1000 DM	214 132 336	269 154 230	212 125 664	40
3614 12 359	- - - Andere Betten	1000 St 1000 DM	297 120 839	342 122 248	286 109 568	74
	- - Andere Holz Möbel für Schlafzimmer					
3614 12 393	- - - Schränke	1000 St 1000 DM	1 087 431 366	1 256 450 334	1 063 414 392	103
3614 12 399	- - - Andere Holz Möbel für Schlafzimmer (z.B. Frisierkommoden, Nachttische)	1000 St 1000 DM	1 308 206 822	1 653 234 174	1 404 204 678	70
	- für Eß- und Wohnzimmer					
3614 12 501	- - Wohn- und Eßzimmertische	1000 St 1000 DM	273 124 953	267 126 391	241 118 653	90
3614 12 503	- - Andere Tische (Kleintische)	1000 St 1000 DM	38 6 932	36 6 238	32 5 894	19

5 Produktion nach Güterarten - Deutschland

Melde-Nr.	Bezeichnung	Einheit	2. VJ 1997	1. VJ 1998	2. VJ 1998	2. VJ 1998 Anzahl Unternehmen
1	2	3	4	5	6	7
3614 12 505	-- Wohnzimmerschränke, Bücherschränke	1000 St 1000 DM	216 179 711	232 179 859	206 173 525	76
3614 12 506	-- Schrankwände (auch als Raumteiler)	1000 St 1000 DM	989 388 749	1 264 432 729	1 069 404 851	100
3614 12 509	-- Andere Holzmöbel für Eß- und Wohnzimmer (z.B. Sideboards)	1000 St 1000 DM	640 107 238	776 118 345	627 102 615	97
3614 13 030	Andere Holzmöbel -- Badezimmermöbel	1000 St 1000 DM	1 098 185 440	1 199 183 820	1 140 199 703	49
3614 13 050	-- Gartenmöbel	1000 St 1000 DM	18 6 134	11 4 307	20 7 238	12
	-- Garderobenmöbel, Schuhschränke, Schuhregale, Schulmöbel und andere Holzmöbel					
3614 13 093	-- Garderobenmöbel, Schuhschränke, Schuhregale	1000 St 1000 DM	429 72 322	687 105 999	520 83 531	64
3614 13 095	-- Schulmöbel (z.B. Tische, Schränke)	1000 St 1000 DM	216 49 851	200 45 800	223 50 274	24
3614 13 097	-- Möbel für Laboratorien aus Holz (z.B. Tische, Schränke, Trennwände)	1000 St 1000 DM	47 56 141	34 42 561	45 56 270	14
3614 13 099	-- Andere Holzmöbel, a.n.g.	1000 St 1000 DM	624 110 862	729 113 336	638 107 447	76
	Kunststoffmöbel; Möbel aus anderen Stoffen (einschl. Stuhlrohr, Korbweide u.ä. Stoffen)					
3614 14 330	-- Kunststoffmöbel -- Badezimmermöbel	1000 St 1000 DM	432 24 187	441 27 333	360 22 075	7
3614 14 350	-- Gartenmöbel	1000 St 1000 DM	886 33 212	832 26 747	. 30 203	3
3614 14 390	-- Andere Kunststoffmöbel	1000 St 1000 DM	24 24 703	36 17 634	42 .	7
3614 14 500	-- Möbel aus anderen Stoffen (einschl. Stuhlrohr, Korbweide, Bambus o.ä. Stoffen)	1000 St 1000 DM	51 12 843	108 13 602	104 13 239	10
	Teile für Möbel (ohne solche für Sitzmöbel)					
3614 15 300	-- aus Metall	1000 DM	152 696	160 223	148 115	62
3614 15 500	-- aus Holz	1000 DM	319 889	357 563	349 585	182
	-- aus anderen Stoffen					
3614 15 950	-- aus Kunststoff	1000 DM	84 118	100 641	94 022	74
3614 15 990	-- aus anderen Stoffen	1000 DM	4 727	8 106	6 880	8
3614 20 000	Möbelveredlung (ohne Polsterung von Sitzmöbeln)	1000 DM	13 252	11 301	.	20
	Sprungrahmen					
3615 11 050	-- mit Federung	1000 St 1000 DM	66 5 067	97 8 168	83 6 748	6
3615 11 090	-- Andere Sprungrahmen	1000 St 1000 DM	1 012 84 351	1 187 107 373	998 89 708	23
	Auflegematratten					
3615 12 300	-- aus Zellkautschuk	1000 St 1000 DM	114 35 872	161 44 570	122 34 984	24
3615 12 500	-- aus Zellkunststoff	1000 St 1000 DM	334 30 787	235 38 651	257 37 083	29
3615 12 700	-- aus anderen Stoffen mit Federkern	1000 St 1000 DM	1 078 159 221	1 455 219 094	1 070 158 476	49
	-- Andere Auflegematratten aus anderen Stoffen					
3615 12 950	-- Wollmatratten	1000 St 1000 DM	13 600	8 350	8 369	5
3615 12 990	-- Andere Auflegematratten, a.n.g.	1000 St 1000 DM	99 7 999	108 8 106	95 7 333	14
3621 10 000	Münzen	kg 1000 DM	20 368 3 815	23 658 3 772	22 049 4 208	6
	Bearbeitete (nicht nur roh gesägt oder grob geformt), jedoch nicht aufgereimte, montierte oder gefaßte Zuchtperlen, Diamanten, Edelsteine, synthetische oder rekonstituierte Steine					
3622 11 100	-- Bearbeitete Zuchtperlen (nicht aufgereimt, montiert oder gefaßt)	g 1000 DM	- -	- -	- -	-
3622 11 300	-- Bearbeitete Diamanten, weder montiert noch gefaßt darunter zum Absatz bestimmt	Kt Kt 1000 DM	1 1

5 Produktion nach Güterarten - Deutschland

Melde-Nr.	Bezeichnung	Einheit	2. VJ 1997	1. VJ 1998	2. VJ 1998	2. VJ 1998 Anzahl Unternehmen
1	2	3	4	5	6	7
3622 11 500	- Andere bearbeitete Edelsteine	g 1000 DM	114 668 7 138	92 060 4 852	84 911 6 709	4
3622 11 700	- Bearbeitete synthetische oder rekonstituierte Steine	g 1000 DM	:	:	:	2
3622 12 300	Bearbeitete Industriediamanten; Staub und Pulver von Edelsteinen - Bearbeitete Industriediamanten (nicht nur gesägt, gespalten oder rauh geschliffen), weder montiert noch gefaßt	Kt 1000 DM	-	-	-	-
3622 12 500	- Staub und Pulver von Edelsteinen, Schmucksteinen oder synthetischen Steinen	g 1000 DM	-	-	-	-
3622 13 301	Schmuckwaren, Gold- und Silber- schmiedeerzeugnisse, Teile dafür - Schmuckwaren und Teile dafür, aus Edelmetallen oder Edelmetallplattierungen - - aus Silber, auch mit anderen Edelmetallen überzogen oder plattiert	1000 DM	31 818	33 433	40 933	49
3622 13 303	- - aus Gold, auch mit anderen Edelmetallen überzogen oder plattiert	1000 DM	254 581	234 688	261 728	93
3622 13 305	- - aus Platin oder Platinbeimetalen, auch mit anderen Edelmetallen überzogen oder plattiert	1000 DM	13 336	8 846	11 937	25
3622 13 307	- - aus Edelmetallplattierungen auf unedlen Metallen	1000 DM	19 039	14 078	16 970	22
3622 13 513	- Gold- und Silberschmiedewaren aus Silber, aus anderen Edelmetallen und aus Edelmetallplattierungen auf unedlen Metallen - - aus Silber, auch mit anderen Edelmetallen überzogen oder plattiert - - - Eßbestecke u.a. Tischgeräte (z.B. Schöpfkellen, Schaumkellen, Tortenheber etc.)	1000 DM	5 988	9 365	7 619	6
3622 13 515	- - - Tafelgeschirr u.ä. Tischgeräte (z.B. Schalen, Platten etc.)	1000 DM	2 845	2 487	3 141	7
3622 13 517	- - - Andere Silberschmiedewaren und Teile dafür	1000 DM	819	825	773	4
3622 13 530	- - aus anderen Edelmetallen, auch mit Edelmetallen überzogen oder plattiert	1000 DM	2 589	2 713	2 306	3
3622 13 553	- - aus Edelmetallplattierungen auf unedlen Metallen - - - Eßbestecke u.a. Tischgeräte (z.B. Schöpfkellen, Schaumkellen, Tortenheber etc.)	1000 DM	.	.	.	2
3622 13 555	- - - Tafelgeschirr u.ä. Tischgeräte (z.B. Schalen, Platten usw.)	1000 DM	399	.	.	2
3622 13 557	- - - Andere Gold- und Silberschmiedewaren und Teile dafür, aus Edelmetallplattierungen auf unedlen Metallen	1000 DM	6 766	7 979	8 105	9
3622 14 300	Andere Waren aus Edelmetallen oder -plattierungen; Waren aus Perlen, Edelsteinen, Schmucksteinen, synthetischen oder rekonstituierten Steinen - Andere Waren aus Edelmetallen oder Edelmetallplattierungen (ohne Katalysatoren)	kg 1000 DM	3 379	3 604	2 779	3
3622 14 500	- Waren aus echten Perlen oder Zuchtperlen, aus Edelsteinen, Schmucksteinen, synthetischen oder rekonstituierten Steinen	g 1000 DM	.	.	.	2
3622 14 700	- Katalysatoren in Form von Geweben oder Gittern, aus Platin	kg 1000 DM	-	-	-	-
3630 11 100	Klaviere u.a. Saiteninstrumente mit Klaviatur - Klaviere mit aufrecht stehendem Rahmen	St 1000 DM	2 686 21 876	2 866 24 604	2 729 23 080	12
3630 11 300	- Flügel	St 1000 DM	526 20 686	601 24 437	542 21 181	12

5 Produktion nach Güterarten - Deutschland

Melde-Nr.	Bezeichnung	Einheit	2. VJ 1997	1. VJ 1998	2. VJ 1998	2. VJ 1998 Anzahl Unternehmen
1	2	3	4	5	6	7
3630 11 500	- Cembali u.a. Saiteninstrumente mit Klaviatur	St 1000 DM	.	-	-	-
	Streichinstrumente, Gitarren, andere Saiteninstrumente		.	.	.	2
3630 12 350	- - Geigen	St 1000 DM	.	.	.	2
3630 12 390	- - Andere Streichinstrumente	St 1000 DM	.	-	.	1
3630 12 500	- Gitarren	St 1000 DM	.	.	.	2
3630 12 900	- Andere Saiteninstrumente	St 1000 DM	-	-	.	1
3630 13 100	Orgeln, Harmonien u.ä. Musikinstrumente mit Klaviatur, Akkordeons u.ä.; Mundharmonikas - Orgeln (mit Pfeifen und Klaviatur); Harmonien u.ä. Musikinstrumente mit Klaviatur und durchschlagenden Metallzungen	St 1000 DM	48 14 169	39 11 562	35 7 326	14
3630 13 300	- Akkordeons u.ä. Musikinstrumente	St 1000 DM	.	.	.	2
3630 13 500	- Mundharmonikas	St 1000 DM	.	.	.	2
	Andere Blasinstrumente					
3630 14 110	- - Blechblasinstrumente - - Trompeten, Kornette, Flügelhörner	St 1000 DM	1 508 1 091	1 180 877	1 991 1 426	5
3630 14 130	- - Posaunen	St 1000 DM	309 448	277 340	268 385	3
3630 14 150	- - Waldhörner, Tenorhörner, Baritonhörner, Althörner	St 1000 DM	1 044 2 698	1 085 2 607	1 045 2 866	5
3630 14 170	- - Tuben	St 1000 DM	628 3 087	509 2 366	595 2 852	4
3630 14 190	- - Andere Blechblasinstrumente	St 1000 DM	1 273 400	1 433 525	1 135 448	4
3630 14 410	- - Blockflöten	St 1000 DM	294 668 3 642	328 235 5 805	255 000 4 178	4
3630 14 430	- - Klarinetten	St 1000 DM	.	.	.	3
3630 14 450	- - Saxophone	St 1000 DM	.	.	.	2
3630 14 470	- - Fagotte, Oboen	St 1000 DM	616 3 198	592 3 043	561 2 435	4
3630 14 490	- - Andere Blasinstrumente, a.n.g.	St 1000 DM	.	.	.	5
	Musikinstrumente, bei denen der Ton elektrisch erzeugt wird oder elektrisch verstärkt werden muß (ohne Schlaginstrumente)					
3630 15 100	- Orgeln	St 1000 DM	.	.	.	1
	- Digital-Pianos und Synthesizer, mit Klaviatur					
3630 15 330	- - Digital-Pianos	St 1000 DM	.	.	.	1
3630 15 370	- - Synthesizer	St 1000 DM	-	-	-	-
	- Keyboards und andere elektrische Musikinstrumente, mit Klaviatur					
3630 15 450	- - Keyboards	St 1000 DM	.	.	.	1
3630 15 490	- - Andere elektrische Musikinstrumente, mit Klaviatur	St 1000 DM	.	-	-	-
3630 15 500	- Elektrische Gitarren	St 1000 DM	.	.	.	1
3630 15 900	- Andere elektrische Musikinstrumente	St 1000 DM	.	.	.	1
	Andere Musikinstrumente; Signalpfeifen u.ä.					
3630 16 300	- Schlaginstrumente	St 1000 DM	179 164 7 899	196 819 8 523	197 436 6 959	4
3630 16 500	- Spieldosen, Orchestrinen, Drehorgeln, Lockpfeifen, Signalpfeifen u.ä. Musikinstrumente, a.n.g.	St 1000 DM	3 717 446	3 991 416	4 044 392	4

5 Produktion nach Güterarten - Deutschland

Melde-Nr.	Bezeichnung	Einheit	2. VJ 1997	1. VJ 1998	2. VJ 1998	2. VJ 1998 Anzahl Unternehmen
1	2	3	4	5	6	7
3630 17 300	Metronome, Stimmgabeln, Stimpfpeifen; Musikwerke für Spieldosen; Musiksaiten - Metronome, Stimmgabeln und Stimpfpeifen; Musikwerke für Spieldosen	St 1000 DM	139 359 3 180	151 786 3 530	170 593 2 981	5
3630 17 500	- Musiksaiten	St 1000 DM	731 298 3 507	661 749 3 367	618 381 3 567	4
3630 18 130	Teile und Zubehör für Musikinstrumente - für Klaviere, für Orgeln, Harmonien u.ä. Musikinstrumente, mit Klaviatur; für elektrische Musikinstrumente, bei denen der Ton elektrisch erzeugt wird oder elektrisch verstärkt werden muß - für Klaviere	1000 DM	10 768	10 415	11 161	10
3630 18 150	- für Orgeln, für Harmonien u.ä. Musikinstrumente, mit Klaviatur	1000 DM	8 559	7 457	8 531	8
3630 18 170	- für Musikinstrumente, bei denen der Ton elektrisch erzeugt wird oder elektrisch verstärkt werden muß	1000 DM	.	.	.	2
3630 18 300	- für Saiteninstrumente	1000 DM	4 286	3 456	3 460	6
3630 18 500	- für Akkordeons und Mundharmonikas	1000 DM	.	.	.	2
3630 18 950	- für andere Musikinstrumente - für Blasinstrumente	1000 DM	1 939	2 157	2 392	10
3630 18 990	- für andere Musikinstrumente (ohne solche für Blasinstrumente)	1000 DM	12 178	15 217	15 317	9
3630 90 000	Reparatur und Instandhaltung von Musikinstrumenten	1000 DM	8 168	6 853	5 650	35
3640 11 330	Ski und Skiausrüstungen für den Wintersport; Schlittschuhe und Rollschuhe, Teile dafür - Ski, Skibindungen und andere Skiausrüstungen - Langlaufski	Paar 1000 DM	.	.	.	1
3640 11 350	- - Andere Ski	Paar 1000 DM	.	.	.	1
3640 11 370	- - Skibindungen und andere Skiausrüstungen für den Wintersport	1000 DM	37 473	27 466	32 874	9
3640 11 530	- Schlittschuhe, Rollschuhe, Teile und Zubehör für Schlitt- und Rollschuhe - Schlittschuhe (einschl. Stiefel mit fest angebrachten Schlittschuhen)	Paar 1000 DM	-	.	-	-
3640 11 550	- - Rollschuhe (einschl. Stiefel mit fest angebrachten Rollschuhen)	Paar 1000 DM	-	-	-	-
3640 11 570	- - Teile und Zubehör für Schlitt- und Rollschuhe	1000 DM	-	-	-	-
3640 12 000	Wasserski, Surfbretter, Windsurfer und andere Ausrüstungen, für den Wassersport	1000 DM	5 172	4 116	5 384	5
3640 13 003	Geräte und Ausrüstungsgegenstände für Gymnastik und Leicht- oder Schwerathletik - für Gymnastik	1000 DM	61 663	80 055	61 031	19
3640 13 005	- für Leicht- oder Schwerathletik	1000 DM	3 012	3 180	3 147	6
3640 14 100	Spezialsporthandschuhe; Ball- und Freiluftsportgeräte, a.n.g.; Schwimm- und Planschbecken - Spezialsporthandschuhe aus Leder oder rekonstituiertem Leder	Paar 1000 DM	.	.	.	1
3640 14 300	- Golfschläger und andere Golfausrüstungen	1000 DM	-	-	-	-
3640 14 500	- Geräte und Ausrüstungen, für Tischtennis	1000 DM	6 547	.	.	4
3640 14 630	- Tennisschläger, Federball- u.ä. Schläger, auch ohne Bespannung - - Tennisschläger	St 1000 DM	-	-	-	-

5 Produktion nach Güterarten - Deutschland

Melde-Nr.	Bezeichnung	Einheit	2. VJ 1997	1. VJ 1998	2. VJ 1998	2. VJ 1998 Anzahl Unternehmen
1	2	3	4	5	6	7
3640 14 650	-- Federball- u.ä. Schläger	St 1000 DM	.	.	.	1
3640 14 800	- Bälle (ohne Golf- und Tischtennisbälle)	1000 St 1000 DM	6 387 21 710	7 334 23 209	6 877 21 471	7
	- Andere Geräte und Ausrüstungsgegenstände, für andere Sportarten oder Freiluftspiele					
3640 14 903	-- Schaukeln und Rutschen u.ä. Spielplatzgeräte	1000 DM	36 403	25 610	33 471	20
3640 14 909	-- Andere Geräte und Ausrüstungsgegenstände, für andere Sportarten oder Freiluftspiele, a.n.g.	1000 DM	17 105	16 646	20 045	22
	Angeln u.ä. Angelgerät; andere Ausrüstungsgegenstände für Jagd oder Sportfischerei					
3640 15 300	- Angeln, Angelhaken und Angelrollen	1000 DM	2 856	.	2 389	3
3640 15 500	- Anderes Angelgerät (z.B. Handnetze zum Landen von Fischen, Schmetterlingsnetze), Lockgeräte u.ä. Jagdgeräte	1000 DM	.	.	.	1
3650 11 000	Puppen, nur Nachbildungen von Menschen darstellend	St 1000 DM	302 384 19 276	195 924 12 929	221 579 14 462	7
	Spielzeug, Tiere oder nichtmenschliche Wesen darstellend					
3650 12 300	- Füllmaterial enthaltend	St 1000 DM	730 960 36 125	835 223 34 453	893 115 38 800	14
	- aus Holz, Kunststoff und aus anderen Stoffen					
3650 12 530	-- aus Holz	St 1000 DM	1 853 479 13 600	1 196 676 10 829	1 207 017 10 274	6
3650 12 550	-- aus Kunststoff	St 1000 DM	4 517 654 .	4 085 930 4 339	4 051 001 3 949	5
3650 12 590	-- aus anderen Stoffen	St 1000 DM	-	-	-	-
3650 13 300	Teile und Zubehör für Puppen					
	- Bekleidung und Bekleidungszubehör, Schuhe und Kopfbedeckungen	1000 DM	602	431	392	5
3650 13 500	- Andere Teile und Zubehör, für Puppen	1000 DM	1 996	2 370	2 366	5
	Elektrische Eisenbahnen (einschl. Zubehör); verkleinerte Modelle, Bausätze und Baukastenspielzeug					
3650 20 300	- Elektrische Eisenbahnen (einschl. Schienen, Signalen u.ä. Zubehör)	1000 DM	115 469	103 335	121 606	19
	- Maßstabgetreu verkleinerte Modelle zum Zusammenbauen (ohne elektrische Eisenbahnen)					
3650 20 550	-- aus Kunststoff	St 1000 DM	837 749 15 793	1 020 078 15 957	885 091 15 304	11
3650 20 590	-- aus anderen Stoffen	St 1000 DM	.	.	.	2
	- Andere Bausätze und Baukastenspielzeug					
3650 20 930	-- aus Holz	St 1000 DM	13 744	11 830	18 045	8
3650 20 950	-- aus Kunststoff	St 1000 DM	644 135 6 426	587 103 6 895	548 632 4 918	10
3650 20 990	-- aus anderen Stoffen	St 1000 DM	9 618	3 321 490	13 395	3
3650 31 300	Puppenwagen, Spielfahrzeuge					
	- Puppenwagen	St 1000 DM	5 058	6 409 387	7 854 216	3
3650 31 500	- Spielfahrzeuge, zum Besteigen und Fortbewegen durch Kinder geeignet	St 1000 DM	580 442 42 833	576 579 42 016	397 163 37 917	7
	Puzzles					
3650 32 500	- aus Holz	St 1000 DM	.	.	.	2
3650 32 900	- aus anderen Stoffen	St 1000 DM	3 431 118	5 747 758	.	4
	Anderes Spielzeug, a.n.g.					
3650 33 100	- Musikspielzeuginstrumente und -geräte	St 1000 DM	.	.	.	1
3650 33 300	- Anderes Spielzeug, in Zusammenstellungen oder auf Unterlagen u.ä. aufgemacht	St 1000 DM	.	.	.	3

5 Produktion nach Güterarten - Deutschland

Mei- Nr.	Bezeichnung	Einheit	2. VJ 1997	1. VJ 1998	2. VJ 1998	2. VJ 1998 Anzahl Unternehmen
1	2	3	4	5	6	7
3650 33 430	- Spielzeug und Modelle, mit eingebautem Motor - - Spielzeug und Modelle, aus Kunststoff	St 1000 DM	1 789	1 625	1 712	4
3650 33 490	- - Spielzeug und Modelle, aus anderen Stoffen	St 1000 DM	.	.	.	2
3650 33 500	- Spielzeugwaffen	St 1000 DM	.	.	.	1
3650 33 630	- - Anderes Spielzeug aus Kunststoff, Kautschuk und Spinnstoffen - - aus Kunststoff	1000 DM	96 051	92 318	94 463	39
3650 33 650	- - aus Kautschuk	1000 DM	.	.	.	1
3650 33 670	- - aus Spinnstoffen	1000 DM	-	-	-	-
3650 33 730	- - Anderes Spielzeug aus Metall und aus anderen Stoffen - - Miniaturmodelle aus Metall, im Spritzgußverfahren hergestellt	1000 DM	.	.	.	3
3650 33 750	- - Anderes Spielzeug aus Metall	1000 DM	2 809	.	.	3
3650 33 790	- - Anderes Spielzeug aus anderen Stoffen	1000 DM	10 258	9 756	10 079	15
3650 41 000	Spielkarten	t 1000 DM	840 9 756	851 10 049	638 7 533	3
3650 42 000	Videospiele für Fernsehempfangsgeräte	St 1000 DM	-	-	-	-
3650 43 100	Billardspiele und Zubehör; Spiele, mit Münzen oder Spielmarken betrie- ben; elektrische Autorennspiele; andere Gesellschaftsspiele - Billardspiele und Zubehör	St 1000 DM	.	.	.	2
3650 43 300	- Spiele, mit Münzen oder Spielmarken betrieben (ohne Kegelanlagen), Teile dafür	St 1000 DM	175 000 70 167	152 972 51 581	148 915 37 054	9
3650 43 550	- Elektrische Auto-Rennspiele; andere Gesellschaftsspiele - - Elektrische Auto-Rennspiele, die den Charakter von Gesellschaftsspielen haben	St 1000 DM	-	-	-	-
3650 43 590	- - Andere Gesellschaftsspiele	t 1000 DM	1 318 35 826	814 22 220	858 23 305	8
3661 10 300	Phantasieschmuck - Manschettenknöpfe u.ä. Knöpfe	kg 1000 DM	23 685 5 687	21 992 5 148	22 001 5 243	6
3661 10 503	- Anderer Phantasieschmuck, aus unedlen Metallen, auch versilbert, vergoldet oder platiniiert, Imitationsschmuck u.ä. - - vergoldet, versilbert oder platiniiert	kg 1000 DM	41 913 14 744	41 203 15 373	40 092 13 118	16
3661 10 505	- - Anderer Phantasieschmuck aus unedlen Metallen	kg 1000 DM	.	33 618 9 799	32 228 10 820	8
3661 10 507	- - Glas-, Kunststoff- und sonstige Imitations-Schmuckhalbfabrikate und -Schmuck (nach Gablonzner Art), in Verbindung mit unedlen Metallen	kg 1000 DM	8 399	.	19 2 936	10
3661 10 900	- Anderer Phantasieschmuck, a.n.g.	kg 1000 DM	17 735 1 202	5 627 .	6 898 546	3
3662 11 100	Besen und Bürstenwaren, für Straßen- und Haushaltsreinigung, Tierpflege u.ä. - Besen, aus Reisig oder anderen pflanzlichen Stoffen, gebunden, auch mit Stiel	1000 St 1000 DM	330 1 438	240 975	231 871	4
3662 11 300	- Von Hand zu führende mechanische Fußbodenkehrer ohne Motor - Bürstenwaren für die Straßen- und Haushaltsreinigung (einschl. Schuh- und Kleiderbürsten); Bürsten für die Tierpflege	1000 St 1000 DM	.	.	.	2
3662 11 530	- - für die Haushaltsreinigung	1000 St 1000 DM	16 273 23 737	16 634 23 115	14 259 20 660	18
3662 11 550	- - für die Straßenreinigung	1000 St 1000 DM	563 4 132	618 4 380	591 4 012	11
3662 11 570	- - für die Tierpflege	1000 St 1000 DM	.	.	.	2

5 Produktion nach Güterarten - Deutschland

Melde-Nr.	Bezeichnung	Einheit	2. VJ 1997	1. VJ 1998	2. VJ 1998	2. VJ 1998 Anzahl Unternehmen
1	2	3	4	5	6	7
3662 11 900	- Andere Besen und Bürsten, a.n.g. Bürsten und Pinsel zur Körperpflege; Pinsel für Kunstmalerei u.ä.; Pinsel zum Auftragen von kosmetischen Erzeugnissen	1000 St 1000 DM	6 470 9 918	7 471 11 221	6 794 10 333	17
3662 12 100	- Zahnbürsten	1000 St 1000 DM	114 864 57 616	107 269 54 737	111 566 55 909	6
3662 12 330	- Rasierpinsel, Haarbürsten, andere Körperpflegebürsten	1000 St 1000 DM	37 139	109 373	126 1 040	3
3662 12 350	- Haarbürsten	1000 St 1000 DM	1 315 3 472	1 247 3 235	1 115 2 857	6
3662 12 390	- Andere Bürsten zur Körperpflege	1000 St 1000 DM	5 289 2 364	6 409 2 874	5 868 2 692	11
3662 12 500	- Pinsel für Kunstmalerei und Schreibpinsel	1000 St 1000 DM	30 568 15 196	23 997 13 158	34 965 16 572	14
3662 12 700	- Pinsel zum Auftragen von kosmetischen Erzeugnissen	1000 St 1000 DM	114 106 13 029	211 175 .	. .	9
3662 13 330	- Bürsten (z.B. Deckenbürsten)	1000 St 1000 DM	225 1 157	182 943	222 1 098	7
3662 13 350	- Pinsel	1000 St 1000 DM	16 296 14 341	15 085 11 967	17 481 14 140	12
3662 13 500	- Kissen und Roller, zum Anstreichen	1000 St 1000 DM	29 764 28 713	25 898 25 999	27 024 27 634	7
3662 13 700	- Bürsten, die Teile von Maschinen, Apparaten oder Fahrzeugen sind	1000 St 1000 DM	49 428 62 882	40 178 69 605	60 875 59 695	26
3663 10 000	Karusselle, Luftschaukeln, Schießbuden u.ä. Geräte und Ausrüstungen für das Schaustellergewerbe	1000 DM	38 855	35 712	45 511	6
3663 21 130	- Kugelschreiber; Schreiber und Markierstifte, mit Filzspitze o.ä. poröser Spitze; Füllbleistifte	1000 St 1000 DM	17 510 35 500	13 169 32 526	14 384 27 772	11
3663 21 150	- mit Tinte	1000 St 1000 DM	169 2 635	139 2 348	123 1 991	4
3663 21 170	- Andere Kugelschreiber mit Schaft oder Kappe aus Edelmetallen oder Edelmetallplattierungen	1000 St 1000 DM	94 753 45 856	93 046 47 953	88 707 48 753	19
3663 21 190	- mit auswechselbarer Mine	1000 St 1000 DM	7 686 1 961	6 157 1 568	8 190 2 139	6
3663 21 300	- Andere Kugelschreiber, a.n.g.	1000 St 1000 DM	151 726 66 134	163 351 69 654	174 244 75 944	25
3663 21 500	- Schreiber und Markierstifte, mit Filzspitze oder anderer poröser Spitze	1000 St 1000 DM	5 777 27 056	4 878 22 251	7 332 25 981	13
3663 21 500	- Füllbleistifte (Dreh- und Druckstifte)	1000 St 1000 DM	5 777 27 056	4 878 22 251	7 332 25 981	13
3663 22 300	- Füllfederhalter und andere Füllhalter	1000 St 1000 DM	3 044 17 619	2 416 14 258	4 248 23 500	5
3663 22 300	- Füllfederhalter und andere Füllhalter, zum Zeichnen mit Tusche	1000 St 1000 DM	3 044 17 619	2 416 14 258	4 248 23 500	5
3663 22 550	- Andere Füllfederhalter und andere Füllhalter	1000 St 1000 DM	285 26 169	223 17 333	199 19 824	6
3663 22 550	- mit Schaft oder Kappe aus Edelmetallen oder Edelmetallplattierungen	1000 St 1000 DM	285 26 169	223 17 333	199 19 824	6
3663 22 590	- Andere Füllfederhalter u.ä. Füllhalter, a.n.g.	1000 St 1000 DM	5 116 19 902	3 021 18 118	3 870 21 756	9
3663 23 100	- Zusammenstellungen von Schreibgeräten; Minen für Kugelschreiber; Schreibfedern und Teile für Schreibgeräte	kg 1000 DM	. .	61 995 1 046	88 154 1 239	5
3663 23 100	- Zusammenstellungen von Kugelschreibern, Füllhaltern und/oder Füllbleistiften	kg 1000 DM	. .	61 995 1 046	88 154 1 239	5
3663 23 350	- Minen für Kugelschreiber, aus Kugeln und Tintenbehälter bestehend	1000 St 1000 DM	12 312 4 790	13 700 6 003	11 854 6 382	5
3663 23 350	- mit Tinte	1000 St 1000 DM	12 312 4 790	13 700 6 003	11 854 6 382	5
3663 23 390	- Andere Minen für Kugelschreiber	1000 St 1000 DM	123 098 14 321	148 550 14 855	133 306 16 254	11

5 Produktion nach Güterarten - Deutschland

Melde-Nr.	Bezeichnung	Einheit	2. VJ 1997	1. VJ 1998	2. VJ 1998	2. VJ 1998 Anzahl Unternehmen
1	2	3	4	5	6	7
3663 23 530	- Schreibfedern; Teile für Schreibgeräte u.dgl. - Schreibfedern und Schreibfederspitzen	kg 1000 DM	3 789	3 202	3 749	3
3663 23 550	- - Teile für Schreibgeräte u.dgl.	1000 DM	50 796	48 459	50 211	30
3663 24 100	Blei-, Kopier- und Farbstifte, Griffel, Minen für Stifte, Pastellstifte, Zeichenkohle, Schreib- oder Zeichenkreide und Schneiderkreide - Stifte mit festem Schutzmantel (Blei-, Kopier- und Farbstifte)	1000 St 1000 DM	147 189 36 250	129 410 31 394	159 070 34 920	5
3663 24 300	- Minen für Stifte	1000 St 1000 DM	78 220 3 552	5 554	137 451 4 298	4
3663 24 500	- Schreib- oder Zeichenkreide, Schneiderkreide u.ä.	kg 1000 DM	99 804 3 391	95 565 2 925	92 676 3 064	5
3663 25 100	Schiefertafeln u.ä. Tafeln; Datumstempel, Petschafte, Nummernstempel u.dgl.; Farbbänder für Schreibmaschinen u.ä. Farbbänder; Stempelkissen - Schiefertafeln und Tafeln zum Schreiben oder Zeichnen, auch gerahmt	1000 St 1000 DM	44 9 875	57 9 862	52 9 154	12
3663 25 300	- Datumstempel, Petschafte, Nummernstempel u.ä. Waren; Zusammensetzstempel und Druckkästen, für den Handgebrauch	1000 St 1000 DM	648 12 461	683 13 829	651 11 492	25
3663 25 500	- Stempelkissen, auch getränkt, auch mit Schachteln	1000 St 1000 DM	45 205	29 112	.	3
3663 25 701	- Farbbänder für Schreibmaschinen u.ä. Farbbänder, mit Tinte oder anders für Abdrucke präpariert, auch auf Spulen oder in Kassetten - - aus Gewebe mit einer Breite bis 220 mm, auf Spule	1000 St 1000 DM	.	102 1 115	87 1 083	3
3663 25 703	- - aus Gewebe mit einer Breite bis 220 mm, in Kassette	1000 St 1000 DM	2 439 8 170	3 023 9 438	2 221 7 164	5
3663 25 705	- - aus anderem Material mit einer Breite bis 220 mm, auf Spule oder in Kassette	1000 St 1000 DM	.	.	.	2
3663 25 707	- - Farbtücher, mit einer Breite von mehr als 220 mm (Drucktücher)	1000 St 1000 DM	20 764	20 747	29 735	4
3663 31 300	Schirme; Stöcke, Peitschen u.ä. Waren - Regenschirme und Sonnenschirme (einschl. Stockschirmen, Gartenschirmen u.ä. Waren)	1000 St 1000 DM	190 21 335	210 17 849	189 21 043	14
3663 31 500	- Gehstöcke, Sitzstöcke, Peitschen, Reitpeitschen u.ä. Waren	1000 St 1000 DM	.	.	.	2
3663 32 000	Teile, Ausstattungen und Zubehör für Schirme, Stöcke und Peitschen	1000 DM	.	.	.	6
3663 33 330	Knöpfe; Druckknöpfe und Teile dafür; Reißverschlüsse - Knöpfe - - Druckknöpfe und Teile dafür	kg 1000 DM	984 938 29 509	929 598 30 802	958 214 29 502	6
3663 33 350	- - Knöpfe aus Kunststoff, nicht mit Spinnstoffen überzogen	kg 1000 DM	672 966 25 050	563 274 19 403	629 399 23 039	20
3663 33 370	- - Knöpfe aus unedlen Metallen, nicht mit Spinnstoffen überzogen	kg 1000 DM	295 124 9 391	247 430 6 790	233 137 7 387	8
3663 33 390	- - Andere Knöpfe	kg 1000 DM	.	.	.	2
3663 33 503	- Reißverschlüsse - - mit Zähnen aus unedlen Metallen	1000 m 1000 DM	7 944 16 076	3 930 8 906	3 945 14 409	6
3663 33 505	- - mit Zähnen aus Kunststoff	1000 m 1000 DM	20 255 33 397	16 834 17 848	17 403 31 299	5
3663 34 300	Knopfformen u.ä. Knopfteile, Knopfrohlänge; Teile für Reißverschlüsse - Knopfformen und andere Knopfteile; Knopfrohlänge	kg 1000 DM	.	.	.	1
3663 34 500	- Teile für Reißverschlüsse (einschl. Bändern und Streifen)	1000 DM	.	.	.	1

5 Produktion nach Güterarten - Deutschland

Melde-Nr.	Bezeichnung	Einheit	2. VJ 1997	1. VJ 1998	2. VJ 1998	2. VJ 1998 Anzahl Unternehmen
1	2	3	4	5	6	7
3663 40 000	Linoleum; Fußbodenbeläge, aus einer Spinnstoffunterlage mit einer Deckschicht oder einem Überzug bestehend, auch zugeschnitten	1000 m2 1000 DM	4 417 74 331	3 380 54 440	4 352 .	3
3663 50 300	Erzeugnisse aus Menschenhaaren oder Tierhaaren; ähnliche Erzeugnisse aus Spinnstoffen - Menschenhaare; Wolle, Tierhaare u.ä. Spinnstoffe, für die Herstellung von Perücken u.ä. Waren zugerichtet	kg 1000 DM	69 513 1 167	53 512 901	790	3
3663 50 500	- Perücken, Bärte, Augenbrauen, Wimpern u.dgl., aus Menschenhaaren, Tierhaaren oder Spinnstoffen; Waren aus Menschenhaaren, a.n.g.	kg 1000 DM	1 149 4 050	1 062 3 812	1 044 3 603	5
3663 61 100	Feuerzeuge und andere Anzünder; Tabakpfeifen, Zigarren- und Zigarettenspitzen, Teile dafür - Feuerzeuge und andere Anzünder, auch mechanisch oder elektrisch	1000 St 1000 DM	.	.	.	2
3663 61 350	- Pfeifen und Pfeifenköpfe - - aus Wurzelholz oder anderem Holz	1000 St 1000 DM	.	.	.	1
3663 61 390	- - aus anderen Stoffen	1000 St 1000 DM	-	-	-	-
3663 61 500	- Zigarren- und Zigarettenspitzen und Teile dafür; Teile für Tabakpfeifen	t 1000 DM	.	.	.	2
3663 62 100	Zündmetalllegierungen, Erzeugnisse aus leicht entzündlichen Stoffen; Teile für Anzünder; Pfeifenrohrformen - Cer-Eisen und andere Zündmetalllegierungen in jeder Form; Erzeugnisse aus leicht entzündlichen Stoffen	kg 1000 DM	2 325 462 8 472	2 562 740 7 513	2 946 956 11 056	5
3663 62 300	- Teile für Anzünder (ohne Feuersteine und Dochte)	1000 DM	-	-	-	-
3663 62 500	- Pfeifenrohrformen aus Wurzelholz oder anderem Holz	kg 1000 DM	-	-	-	-
3663 63 000	Zündhölzer (ohne Feuerwerkskörper und andere pyrotechnische Artikel)	kg 1000 DM	-	-	-	-
3663 64 000	Flüssige Brennstoffe und brennbare Flüssiggase für Feuerzeuge oder Anzünder, in Behältnissen mit einem Fassungsvermögen von 300 cm3 oder weniger	St 1000 DM	-	-	-	-
3663 71 303	Fest-, Karnevals- o.ä. Unterhaltungsartikel (einschl. Zauber- und Scherzartikeln) - Weihnachtsartikel - - aus Glas	1000 DM	20 037	12 712	20 870	11
3663 71 309	- - aus anderen Stoffen	1000 DM	4 687	4 312	4 151	9
3663 71 550	- Festartikel für andere Feste, Karnevals- oder andere Unterhaltungsartikel - - aus Papier oder Pappe	1000 DM	14 958	20 679	18 787	12
3663 71 590	- - aus anderen Stoffen	1000 DM	395	4 568	541	4
3663 72 300	Kinderwagen und Teile dafür - Kinderwagen	St 1000 DM	70 773 23 886	64 170 23 241	51 903 18 338	5
3663 72 500	- Teile für Kinderwagen	1000 DM	11 523	12 803	13 858	7
3663 73 150	Kämme, Einsteckkäme, Haarspangen u.dgl.; Haarnadeln, Frisiernadeln u.ä.; Parfümerstäuber und Vorrichtungen dafür; Puderquasten und -kissen - Frisierräume, Einsteckkäme, Haarspangen und dergleichen - - aus Hartkautschuk oder Kunststoff	kg 1000 DM	38 241 5 006	30 229 4 431	34 431 4 957	3
3663 73 190	- - aus anderen Stoffen	kg 1000 DM	-	-	-	-
3663 73 300	- Haarnadeln, Frisiernadeln, Haarklammern, Lockenwickler u.ä. Waren und Teile dafür	kg 1000 DM	151 429 3 297	149 989 3 388	148 073 3 038	6

5 Produktion nach Güterarten - Deutschland

Melde-Nr.	Bezeichnung	Einheit	2. VJ 1997	1. VJ 1998	2. VJ 1998	2. VJ 1998 Anzahl Unternehmen
1	2	3	4	5	6	7
3663 73 500	- Parfümzerstäuber u.ä. Zerstäuber zu Toilettezwecken, und Vorrichtungen und Köpfe dafür	kg 1000 DM	- -	- -	- -	- -
3663 73 700	- Puderquasten und Kissen, zum Auftragen von Kosmetik- oder Körperpflegemitteln	1000 St 1000 DM	- -	- -	- -	- -
3663 74 000	Instrumente, Apparate, Geräte und Modelle zu Vorführzwecken (z.B. beim Unterricht oder auf Ausstellungen)	kg 1000 DM	513 747 62 019	597 430 73 506	512 395 72 945	29
3663 75 000	Kerzen (Lichte) aller Art und dergleichen	t 1000 DM	25 037 107 052	28 619 130 725	28 930 122 788	28
3663 76 500	Künstliche Blumen, Künstliches Blattwerk und künstliche Früchte sowie Teile dafür, Waren daraus - aus Kunststoff	1000 DM	-	-	-	-
3663 76 900	- aus anderen Stoffen	1000 DM	1 953	8 533	2 188	7
3663 77 100	Andere Waren, a.n.g. - Waren aus Därmen, Golfschlägerhäutchen, Blasen oder Sehnen	kg 1000 DM	- -	- -	- -	- -
3663 77 200	- Vogelbälge und andere Vogelteile mit ihren Federn oder Daunen, Teile von Federn, Daunen und Waren daraus	kg 1000 DM	704 154 14 478	846 962 21 147	635 861 13 725	14
3663 77 300	- Tierische Schnitzstoffe, bearbeitet und Waren daraus	kg 1000 DM	· ·	· ·	· ·	1
3663 77 400	- Pflanzliche oder mineralische Schnitzstoffe, bearbeitet und Waren daraus; andere geformte oder geschnitzte Waren, a.n.g.; nicht gehärtete Gelatine, bearbeitet und Waren daraus	kg 1000 DM	· ·	· ·	· ·	2
3663 77 500	- Handsiebe	kg 1000 DM	- -	- -	- -	- -
3663 77 700	- Vakuum-Isolierflaschen u.ä. Vakuum-Isolierbehälter; Teile dafür (ohne Glaskolben)	kg 1000 DM	1 344 421 21 969	1 367 171 22 279	1 378 129 28 953	5
3663 77 900	- Schneiderpuppen, Schaufensterpuppen u.ä. Waren; bewegliche Figuren und Ausstellungsstücke für Schaufenster	kg 1000 DM	106 490 4 518	122 070 5 384	127 416 6 848	5
3699 00 000	Veredlung von Erzeugnissen dieser Güterabteilung (ohne Möbelveredlung und ohne Polsterung von Sitzmöbeln)	1000 DM	17 593	34 246	42 357	26
3710 10 100	Sekundärrohstoffe Metallische Sekundärrohstoffe - Recycling von Eisen- und Stahlschrott	t 1000 DM	1 126 209 201 536	1 027 733 212 066	932 155 177 732	47
3710 10 200	- Recycling von NE-Metallschrott	t 1000 DM	117 574 142 620	146 623 170 155	128 398 169 754	42
3720 10 100	Nichtmetallische Sekundärrohstoffe - Recycling von textilen Altmaterialien und Reststoffen	t 1000 DM	2 748 2 872	3 603	5 199	4
3720 10 200	- Recycling von Altmaterialien und Reststoffen aus Papier, Karton und Pappe	t 1000 DM	253 078 28 761	282 700 30 201	314 629 30 642	25
3720 10 300	- Recycling von Altmaterialien und Reststoffen aus Glas	t 1000 DM	137 360 6 148	170 102 9 102	181 405 8 803	8
3720 10 400	- Recycling von Altmaterialien und Reststoffen aus Kunststoffen	t 1000 DM	66 530 38 716	65 284 43 587	61 222 41 525	35
3720 10 500	- Recycling von anderen Altmaterialien und Reststoffen	t 1000 DM	4 605 039 46 846	3 230 048 40 197	3 995 407 45 793	52
Energie						
4010 10 300	Elektrischer Strom - aus Wärme- (ohne Kernenergie) darunter zum Absatz bestimmt	1000 MWh 1000 MWh 1000 DM	12 639 12 639 -	13 086 13 086 -	11 779 11 779 -	· · ·
4010 10 500	- aus Kernenergie darunter zum Absatz bestimmt	1000 MWh 1000 MWh 1000 DM	- - -	- - -	- - -	- - -
4010 10 700	- aus Wasserkraft darunter zum Absatz bestimmt	1000 MWh 1000 MWh 1000 DM	288 288 -	220 220 -	247 247 -	· · ·

5 Produktion nach Güterarten - Deutschland

Melde-Nr.	Bezeichnung	Einheit	2. VJ 1997	1. VJ 1998	2. VJ 1998	2. VJ 1998 Anzahl Unternehmen
1	2	3	4	5	6	7
4010 10 930	- aus anderen Energien - - aus Windenergie darunter zum Absatz bestimmt	1000 MWh 1000 MWh 1000 DM	* - -	- - -	- - -	- - -
4010 10 950	- - aus Sonnenenergie darunter zum Absatz bestimmt	1000 MWh 1000 MWh 1000 DM	* - -	- - -	- - -	- - -
4010 10 990	- - aus anderen Energiequellen darunter zum Absatz bestimmt	1000 MWh 1000 MWh 1000 DM	* - -	- - -	- - -	- - -
4010 20 000	Verbrauchte (bestrahlte) Brennstoffelemente (Stäbe, Kartuschen von Kernreaktoren (EURATOM) darunter zum Absatz bestimmt	g g 1000 DM	* - -	- - -	- - -	- - -
4010 30 000	Dienstleistungen der Elektrizitätsverteilung Gase (ohne Erdgas, Erdölgas u.a. gasförmige Kohlenwasserstoffe) - Naturgas (ohne Erdgas und Erdölgas) - - Klärgas darunter zum Absatz bestimmt	1000 DM 1000 MWh 1000 MWh 1000 DM	 * - -	 - - -	 - - -	 - - -
4020 10 110	- - Biogas darunter zum Absatz bestimmt	1000 MWh 1000 MWh 1000 DM	* - -	- - -	- - -	- - -
4020 10 130	- - Deponiegas darunter zum Absatz bestimmt	1000 MWh 1000 MWh 1000 DM	* - -	- - -	- - -	- - -
4020 10 150	- - Grubengas darunter zum Absatz bestimmt	1000 MWh 1000 MWh 1000 DM	* - -	- - -	- - -	- - -
4020 10 170	- - Andere Naturgase, a.n.g. darunter zum Absatz bestimmt	1000 MWh 1000 MWh 1000 DM	* 1 075 1 075	1 020 1 020 -	931 931 -	. . -
4020 10 190	- Gas aus Kohle - - Kokereigas darunter zum Absatz bestimmt	1000 MWh 1000 MWh 1000 DM	* - -	- - -	- - -	- - -
4020 10 330	- - Hochofengas darunter zum Absatz bestimmt	1000 MWh 1000 MWh 1000 DM	* 6 096 6 096	6 245 6 245 -	6 262 6 262 -	. . -
4020 10 350	- - anderes Gas aus Kohle (z.B. Generatorgas, Wassergas, Schwachgas, Schmelzgas) darunter zum Absatz bestimmt	1000 MWh 1000 MWh 1000 DM	* 11 705 11 705	12 192 12 192 -	12 094 12 094 -	. . -
4020 10 900	- - anderes hergestelltes Gas (z.B. Spaltgas, Mischgas) darunter zum Absatz bestimmt	1000 MWh 1000 MWh 1000 DM	* - -	- - -	- - -	- - -
4020 20 000	Dienstleistungen der Verteilung von gasförmigen Brennstoffen durch Rohrleitungen Fernwärme mit Dampf und Warmwasser - Fernwärme mit Dampf - - für Produktions- und Heizzwecke darunter zum Absatz bestimmt	1000 DM TJ TJ 1000 DM	 * - -	 - - -	 - - -	 - - -
4030 10 130	- - für Stromerzeugung darunter zum Absatz bestimmt	TJ TJ 1000 DM	* - -	- - -	- - -	- - -
4030 10 150	- Fernwärme mit Warmwasser - - für Produktionszwecke darunter zum Absatz bestimmt	TJ TJ 1000 DM	* - -	- - -	- - -	- - -
4030 10 330	- - für Heizzwecke darunter zum Absatz bestimmt	TJ TJ 1000 DM	* - -	- - -	- - -	- - -
4030 10 350	- Genutzte Ab- und Umgebungswärme, Heißluft - - Genutzte Abwärme darunter zum Absatz bestimmt	TJ TJ 1000 DM	* - -	- - -	- - -	- - -
4030 10 530	- - Genutzte Umgebungswärme darunter zum Absatz bestimmt	TJ TJ 1000 DM	* - -	- - -	- - -	- - -
4030 10 550	- - Heißluft darunter zum Absatz bestimmt	TJ TJ 1000 DM	* - -	- - -	- - -	- - -
4030 10 570	- Energie in kalter Form (z.B. Kühlwasser, Eis und Schnee, Kälte) darunter zum Absatz bestimmt	TJ TJ 1000 DM	* - -	- - -	- - -	- - -

5 Produktion nach Güterarten - Deutschland

Melde-Nr.	Bezeichnung	Einheit	2. VJ 1997	1. VJ 1998	2. VJ 1998	2. VJ 1998 Anzahl Unternehmen
1	2	3	4	5	6	7
4030 10 900	- Dienstleistungen der Verteilung von Fernwärme	1000 DM	-	-	-	-
	Erzeugnisse und Dienstleistungen der Wasserversorgung					
4100 11 100	Wasser mit Trinkwasserqualität - Grundwasser (ohne Uferfiltrat und angereichertes Grundwasser) darunter zum Absatz bestimmt	1000 m3 1000 m3 1000 DM	* - -	- - -	- - -	- - -
4100 11 300	- Quellwasser darunter zum Absatz bestimmt	1000 m3 1000 m3 1000 DM	* - -	- - -	- - -	- - -
4100 11 510	- Oberflächenwasser - Flußwasser darunter zum Absatz bestimmt	1000 m3 1000 m3 1000 DM	* - -	- - -	- - -	- - -
4100 11 550	- - Seewasser darunter zum Absatz bestimmt	1000 m3 1000 m3 1000 DM	* - -	- - -	- - -	- - -
4100 11 570	- - Talsperrenwasser darunter zum Absatz bestimmt	1000 m3 1000 m3 1000 DM	* - -	- - -	- - -	- - -
4100 11 590	- - Uferfiltrat darunter zum Absatz bestimmt	1000 m3 1000 m3 1000 DM	* - -	- - -	- - -	- - -
4100 11 700	- Angereichertes Grundwasser darunter zum Absatz bestimmt	1000 m3 1000 m3 1000 DM	* - -	- - -	- - -	- - -
4100 12 100	Wasser ohne Trinkwasserqualität - Grundwasser (ohne Uferfiltrat und angereichertes Grundwasser) darunter zum Absatz bestimmt	1000 m3 1000 m3 1000 DM	* - -	- - -	- - -	- - -
4100 12 300	- Quellwasser darunter zum Absatz bestimmt	1000 m3 1000 m3 1000 DM	* - -	- - -	- - -	- - -
4100 12 510	- Oberflächenwasser - - Flußwasser darunter zum Absatz bestimmt	1000 m3 1000 m3 1000 DM	* - -	- - -	- - -	- - -
4100 12 550	- - Seewasser darunter zum Absatz bestimmt	1000 m3 1000 m3 1000 DM	* - -	- - -	- - -	- - -
4100 12 570	- - Talsperrenwasser darunter zum Absatz bestimmt	1000 m3 1000 m3 1000 DM	* - -	- - -	- - -	- - -
4100 12 590	- - Uferfiltrat darunter zum Absatz bestimmt	1000 m3 1000 m3 1000 DM	* - -	- - -	- - -	- - -
4100 12 700	- Angereichertes Grundwasser darunter zum Absatz bestimmt	1000 m3 1000 m3 1000 DM	* - -	- - -	- - -	- - -
4100 20 000	Dienstleistungen der Wasserverteilung	1000 DM	-	-	-	-
	Fertigteilbau					
4521 71 000	Bauleistungen an Wohngebäuden aus Fertigteilen	1000 DM	10 945	3 514	5 715	5
4521 72 000	Bauleistungen an Nichtwohngebäuden aus Fertigteilen	1000 DM	9 830	2 332	3 610	10
4521 73 000	Bauleistungen an anderen Fertigteilbauten	1000 DM	4 956	4 302	4 916	8

**Wert der zum Absatz bestimmten Produktion
nach Güterklassen und Güterabteilungen**

Früheres Bundesgebiet

6 Wert der zum Absatz bestimmten Produktion nach Güterklassen und Güterabteilungen
Früheres Bundesgebiet

Güter- klasse abteilung	Bezeichnung	2. VJ 1997	1. VJ 1998	2. VJ 1998	2. VJ 1998 Anzahl
		1000 DM			Unternehmen
1	2	3	4	5	6
10	Kohle und Torf	.	.	.	36
1010	Steinkohle und Steinkohlenbriketts	928 956	771 291	663 871	.
1020	Braunkohle und Braunkohlenbriketts	791 001	733 406	739 123	.
1030	Torf	.	.	.	33
1099	Veredlung von Erzeugnissen dieser Güterabteilung	.	.	.	3
11	Erdöl und Erdgas; Dienstleistungen bei der Gewinnung von Erdöl und Erdgas	826 332	876 777	635 858	8
1110	Erdöl und Erdgas	783 277	.	.	2
1120	Dienstleistungen bei der Gewinnung von Erdöl und Erdgas	43 056	.	.	6
12	Uran- und Thoriumerze	-	-	-	-
13	Erze	-	-	-	-
1310	Eisenerze	-	-	-	-
1320	NE-Metallerze (ohne Uran- und Thoriumerze)	-	-	-	-
1399	Veredlung von Erzeugnissen dieser Güterabteilung	-	-	-	-
14	Steine und Erden, sonstige Bergbauerzeugnisse	1 681 790	1 071 995	1 578 414	788
1411	Naturwerksteine	15 726	10 395	16 213	35
1412	Kalk-, Dolomit-, Gipsstein, Anhydrit, Kreide und Dolomit	147 385	123 401	135 078	75
1413	Tonschiefer	.	.	.	1
1421	Kies und Sand; gebrochene Natursteine	1 156 936	573 081	1 075 792	663
1422	Ton und Kaolin	83 701	82 979	88 292	30
1430	Chemische und Düngemittelminerale	97 899	99 156	95 461	14
1440	Salz und Natriumchlorid; Meerwasser	.	.	.	9
1450	Steine und Erden, a.n.g.; sonstige Bergbauerzeugnisse	48 714	44 824	54 029	18
1499	Veredlung von Erzeugnissen dieser Güterabteilung	.	.	.	5
15	Erzeugnisse des Ernährungsgewerbes	41 700 143	40 473 420	41 288 412	4 345
1511	Fleisch (ohne Geflügel)	2 445 543	2 380 628	2 374 321	400
1512	Geflügel	420 132	392 085	390 512	55
1513	Verarbeitetes Fleisch	4 042 773	3 822 654	3 894 362	809
1520	Fischerzeugnisse u.a. Meeresfrüchte	564 625	622 690	550 829	102
1531	Kartoffeln und Kartoffelerzeugnisse	316 862	326 657	326 941	54
1532	Frucht- und Gemüsesäfte	786 308	727 125	733 868	111
1533	Verarbeitetes Obst und Gemüse	987 730	914 353	1 003 242	165
1541	Öle und Fette, roh; Nebenprodukte	.	.	.	31
1542	Öle und Fette, raffiniert; Nebenprodukte	.	.	.	26
1543	Margarine u.ä. Nahrungsfette	.	.	.	11
1551	Milch und Milcherzeugnisse (ohne Speiseeis)	6 807 568	6 522 348	6 776 321	176
1552	Speiseeis	538 982	489 696	597 017	25
1561	Mahl- und Schälmlühlenerzeugnisse	912 485	895 694	858 610	107
1562	Stärke und Stärkeerzeugnisse	428 430	.	396 843	26
1571	Futtermittel für Nutztiere	1 202 456	1 159 214	1 103 825	124
1572	Futtermittel für sonstige Tiere	614 775	652 429	603 050	71
1581	Backwaren (ohne Dauerbackwaren)	3 151 623	3 284 047	3 278 084	1 797
1582	Dauerbackwaren	1 334 499	1 260 027	1 264 592	274
1583	Zucker	.	.	.	12
1584	Süßwaren (ohne Dauerbackwaren)	2 387 189	2 835 884	2 234 343	199
1585	Teigwaren	235 715	250 894	234 872	63
1586	Kaffee und Tee, Kaffee-Ersatz	1 724 514	1 852 994	.	47
1587	Würzen und Soßen	989 591	964 027	1 010 745	114
1588	Homogenisierte Lebensmittelzubereitungen und diätetische Lebensmittel	416 440	457 913	363 285	27
1589	Sonstige Nahrungsmittel (ohne Getränke)	1 619 698	1 686 297	1 659 437	260
1591	Spirituosen	577 989	535 053	478 772	88
1592	Ethylalkohol	53 072	28 213	23 892	12
1593	Wein; Weintrub, Weinstein	315 700	268 634	356 766	26
1594	Andere gegorene Getränke	55 996	37 393	57 529	44
1595	Wermutwein und andere aromatisierte Weine	.	.	.	3
1596	Bier	3 459 961	2 689 501	3 322 004	361
1597	Malz	214 688	200 795	208 755	37
1598	Mineralwasser, Erfrischungsgetränke u.a. nicht alkoholhaltige Getränke	3 009 903	2 591 291	3 069 173	432
1599	Veredlung von Erzeugnissen dieser Güterabteilung	33 307	37 049	35 054	19

6 Wert der zum Absatz bestimmten Produktion nach Güterklassen und Güterabteilungen
Früheres Bundesgebiet

Güter- klasse abteilung	Bezeichnung	2. VJ 1997	1. VJ 1998	2. VJ 1998	2. VJ 1998 Anzahl
		1000 DM			Unternehmen
1	2	3	4	5	6
16	Tabakerzeugnisse (einschließlich Veredlung)	.	.	.	19
1600	Tabakerzeugnisse	.	.	.	18
1699	Veredlung von Erzeugnissen dieser Güterabteilung	.	.	.	1
17	Textilien	6 577 353	6 486 784	6 398 217	1 120
1710	Textile Spinnstoffe und Garne	855 838	815 831	749 160	92
1720	Gewebe	1 592 641	1 578 424	1 628 019	179
1730	Textilveredlung	739 349	691 154	666 360	151
1740	Konfektionierte Textilwaren (ohne Bekleidung)	800 180	785 123	784 502	341
1751	Teppiche und Fußbodenbeläge	549 653	575 704	526 341	53
1752	Seilerwaren	.	.	.	29
1753	Vliesstoffe, auch getränkt, bestrichen, überzogen oder mit Lagen versehen	389 876	404 609	444 728	39
1754	Textilerzeugnisse, a.n.g.	312 461	314 863	315 150	204
1760	Gewirke und Gestricke	223 020	190 064	191 257	77
1771	Strumpfwaren	.	.	.	32
1772	Pullover, Strickjacken, Westen u.ä. Waren (einschl. Unterziehpullis), gewirkt oder gestrickt	199 324	170 995	166 999	129
18	Bekleidung	1 727 580	2 245 725	1 685 011	632
1810	Lederbekleidung	.	.	.	21
1821	Arbeits- und Berufsbekleidung	42 704	45 230	50 086	36
1822	Oberbekleidung (ohne Arbeits- und Berufsbekleidung)	919 195	1 313 196	900 262	322
1823	Wäsche	509 941	643 873	488 429	222
1824	Bekleidung und Bekleidungszubehör, a.n.g.	218 497	208 006	210 242	181
1830	Pelze und Pelzwaren	10 645	9 023	10 104	16
1899	Veredlung von Erzeugnissen dieser Güterabteilung	.	.	.	19
19	Leder und Lederwaren	929 435	981 620	901 265	268
1910	Leder	193 243	215 665	205 086	26
1920	Lederwaren (ohne Schuhe)	215 852	194 926	186 204	107
1930	Schuhe	507 279	556 806	492 538	135
1999	Veredlung von Erzeugnissen dieser Güterabteilung	13 061	14 223	17 437	4
20	Holz und Holzwaren, Kork und Korkwaren, Flecht- und Korbmacherwaren (ohne Möbel)	6 602 516	6 335 706	6 559 793	1 920
2010	Holz, gesägt, auch gehobelt oder imprägniert	1 628 556	1 399 525	1 573 672	806
2020	Sperrholz, Span- u.ä. Platten, Faserplatten; Furnierblätter; verdichtetes Holz	1 451 377	1 515 460	1 503 159	114
2030	Bautischler- und Zimmermannsarbeiten, aus Holz	2 564 836	2 499 676	2 552 523	803
2040	Verpackungsmittel, Lagerbehälter und Ladungsträger, aus Holz	242 173	238 214	254 482	175
2051	Andere Holzwaren	586 168	554 244	553 807	244
2052	Kork-, Flecht- und Korbmacherwaren	.	.	.	12
2099	Veredlung von Erzeugnissen dieser Güterabteilung	.	.	.	50
21	Papier	10 663 935	11 332 135	10 992 555	916
2111	Holzstoff und Zellstoff	.	.	.	6
2112	Papier, Karton und Pappe	5 035 932	5 566 147	5 372 571	203
2121	Wellpapier und -pappe; Verpackungsmittel aus Papier, Karton und Pappe	2 960 782	3 084 877	3 038 935	418
2122	Haushalts-, Hygiene- und Toilettenartikel aus Papier, Pappe und Zellstoff	1 128 136	1 087 085	1 059 367	33
2123	Schreibwaren und Bürobedarf aus Papier, Karton oder Pappe	265 630	301 228	280 278	82
2124	Tapeten	221 939	246 909	213 228	16
2125	Andere Waren aus Papier, Karton und Pappe	946 626	941 396	922 943	273
2199	Veredlung von Erzeugnissen dieser Güterabteilung	.	.	.	10

**6 Wert der zum Absatz bestimmten Produktion nach Güterklassen und Güterabteilungen
Früheres Bundesgebiet**

Güter- klasse abteilung	Bezeichnung	2. VJ 1997	1. VJ 1998	2. VJ 1998	2. VJ 1998 Anzahl
		1000 DM			Unternehmen
1	2	3	4	5	6
22	Verlags- und Druckerzeugnisse, bespielte Ton-, Bild- und Datenträger	16 432 333	16 841 312	16 966 326	2 610
2211	Buch- und Musikverlagserzeugnisse	2 179 623	2 043 808	2 059 307	369
2212	Zeitungen u.a. periodische Druckschriften, mindestens viermal wöchentlich erscheinend	3 592 794	3 823 847	3 863 386	229
2213	Zeitungen u.a. periodische Druckschriften, weniger als viermal wöchentlich erscheinend	3 019 597	3 108 897	3 153 746	517
2214	Bespielte Tonträger	92 704	85 409	86 252	25
2215	Sonstige Verlagserzeugnisse				101
2221	Druck von Zeitungen u.a. periodischen Druckschriften, mindestens viermal wöchentlich erscheinend (z.B. Tageszeitungen)	503 395	496 595	528 307	92
2222	Drucke, a.n.g.	5 920 623	6 117 265	6 205 590	1 613
2223	Druckweiterverarbeitung von Druckerzeugnissen	267 827	282 051	281 548	206
2224	Satzherstellung und Reproduktion	404 114	388 493	386 034	388
2225	Sonstige Dienstleistungen des Druckgewerbes	88 730	88 752	87 446	93
2231	Vervielfältigung von bespielten Tonträgern	.	.	.	11
2232	Vervielfältigung von bespielten Bildträgern	.	.	.	11
2233	Vervielfältigung von bespielten Datenträgern	.	114 113	61 304	13
23	Kokereierzeugnisse, Mineralölerzeugnisse, Spalt- und Brutstoffe	5 317 340	.	.	67
2310	Kokereierzeugnisse	604 291	595 758	622 984	.
2320	Mineralölerzeugnisse	4 573 187	4 174 634	4 002 834	65
2330	Spalt- und Brutstoffe	.	.	.	2
2399	Veredlung von Erzeugnissen dieser Güterabteilung	.	-	-	-
24	Chemische Erzeugnisse	43 175 269	44 199 552	42 889 299	1 402
2411	Industriegase	424 845			34
2412	Farbstoffe und Pigmente	1 888 750	1 832 042	1 809 218	73
2413	Sonstige anorganische Grundstoffe und Chemikalien	1 836 693	1 906 495	1 842 643	129
2414	Sonstige organische Grundstoffe und Chemikalien	6 759 008	6 985 961	6 625 124	140
2415	Düngemittel und Stickstoffverbindungen	713 530	695 497	665 973	40
2416	Kunststoffe, in Primärformen	7 303 997	7 459 407	7 211 379	169
2417	Synthetischer Kautschuk, in Primärformen	.	.	.	14
2420	Schädlingsbekämpfungs- und Pflanzenschutzmittel	877 584	1 296 838	.	53
2430	Anstrichmittel, Druckfarben und Kitte	3 667 459	3 370 129	3 671 383	333
2441	Pharmazeutische Grundstoffe	890 534	1 089 688	975 359	55
2442	Pharmazeutische Spezialitäten und sonstige pharmazeutische Erzeugnisse	7 285 523	7 459 607	7 258 232	263
2451	Seifen, Wasch-, Reinigungs- und Poliermittel	1 908 503	1 930 946	1 856 703	234
2452	Duftstoffe und Körperpflegemittel	1 889 108	1 878 414	1 821 087	148
2461	Pyrotechnische Erzeugnisse	182 106	168 828	133 621	15
2462	Klebstoffe und Gelatine	555 377	583 244	573 298	93
2463	Etherische Öle				37
2464	Fotochemische Erzeugnisse	687 831	787 638	676 756	13
2465	Unbespielte Ton-, Bild- und Datenträger				6
2466	Chemische Erzeugnisse, a.n.g.	3 448 125	3 444 546	3 496 479	315
2470	Chemiefasern	1 443 561	1 484 661	1 459 602	35
2499	Veredlung von Erzeugnissen dieser Güterabteilung	502 841	.	.	51
25	Gummi- und Kunststoffwaren	18 885 048	19 056 176	19 350 815	2 911
2511	Bereifungen, neu, aus Kautschuk	.	.	.	11
2512	Bereifungen, runterneuert	.	.	.	15
2513	Andere Gummiwaren (ohne Bereifungen)	2 451 459	2 563 428	2 536 904	266
2521	Platten, Rohre, Folien, Schläuche und Profile, aus Kunststoffen	5 327 660	5 262 241	5 460 106	578
2522	Verpackungsmittel aus Kunststoffen	2 040 356	2 088 718	2 055 749	531
2523	Baubedarfsartikel aus Kunststoffen	2 204 252	1 914 130	2 064 159	624
2524	Andere Kunststoffwaren	5 156 760	5 516 763	5 494 563	1 351
2599	Veredlung von Erzeugnissen dieser Güterabteilung	259 490	289 110	313 202	157

6 Wert der zum Absatz bestimmten Produktion nach Güterklassen und Güterabteilungen
Früheres Bundesgebiet

Güter- klasse abteilung	Bezeichnung	2. VJ 1997	1. VJ 1998	2. VJ 1998	2. VJ 1998 Anzahl
		1000 DM			Unternehmen
1	2	3	4	5	6
26	Glas, Keramik, bearbeitete Steine und Erden	13 925 074	11 015 378	13 638 752	2 070
2611	Flachglas (ohne veredeltes und bearbeitetes Flachglas)	.	218 889	228 646	15
2612	Veredeltes und bearbeitetes Flachglas	983 810	989 813	1 030 144	160
2613	Hohlglas	979 676	904 021	952 276	57
2614	Glasfasern	288 747	282 253	281 913	23
2615	Sonstiges Glas (einschl. technischer Glaswaren)	459 770	483 155	481 154	79
2621	Haushaltswaren und Ziergegenstände, aus Keramik	322 477	302 930	293 660	53
2622	Keramische Installationsgegenstände zu sanitären Zwecken	105 496	106 520	105 586	7
2623	Elektrische Isolatoren und Isolierteile, aus keramischen Stoffen	100 161	96 802	92 873	11
2624	Andere keramische Waren für technische Zwecke	152 534	165 614	172 388	26
2625	Andere keramische Waren, a.n.g.	117 528	118 139	126 472	43
2626	Feuerfeste keramische Werkstoffe	492 341	517 707	515 421	66
2630	Keramische Wand-, Bodenfliesen und -platten	290 477	251 858	269 625	31
2640	Ziegel und andere Baukeramik	751 827	529 759	729 525	147
2651	Zement	1 056 595	660 644	1 048 846	33
2652	Kalk	.	.	.	35
2653	Gips, aus gebranntem Gips oder aus Calciumsulfat	156 047	140 277	138 201	17
2661	Betonzeugnisse, vorgefertigte Bauelemente und Gebäude aus Zement, Beton oder Kunststein	2 833 129	1 799 506	2 623 813	582
2662	Gipszeugnisse für den Bau	131 525	.	.	12
2663	Frischbeton (Transportbeton)	1 517 887	910 867	1 417 649	409
2664	Mörtel	644 885	425 444	634 558	176
2665	Faserzementwaren	155 809	151 068	162 442	31
2666	Andere Beton-, Zement- und Gipswaren	162 194	135 006	172 155	53
2670	Natursteinerzeugnisse, a.n.g.	274 284	205 257	265 944	160
2681	Mühl-, Mahl-, Poliersteine und Schleifkörper	373 738	393 663	398 970	63
2682	Mineralerzeugnisse, a.n.g.	981 423	752 116	973 581	132
2699	Veredlung von Erzeugnissen dieser Güterabteilung	125 393	116 153	151 646	44
27	Eisen- und Stahlerzeugnisse; NE-Metalle und -erzeugnisse	21 941 671	23 779 483	23 425 740	1 059
2710	Roheisen und Stahl (EGKS), Ferrolegierungen (EGKS)	7 581 713	8 730 190	8 624 984	70
2721	Rohre, Rohrform-, Rohrverschluß- und Rohrverbindungsstücke, aus Gußeisen	.	.	.	14
2722	Stahlrohre, Rohrform-, Rohrverschluß- und Rohrverbindungsstücke, aus Eisen oder Stahl	1 910 617	2 043 854	2 001 992	192
2731	Blankstahl	316 384	356 932	341 145	37
2732	Kaltband mit einer Breite von weniger als 500 mm	.	.	.	49
2733	Kaltprofile	163 010	176 380	180 420	28
2734	Draht	423 042	430 439	431 332	64
2735	Ferrolegierungen (nicht EGKS) u.a.
2741	Eisen- und Stahlerzeugnisse, a.n.g.	305 002	304 825	321 028	37
2742	Edelmetalle und Halbzeug daraus	.	.	.	26
2743	Aluminium und Halbzeug daraus	3 238 004	3 519 240	3 444 394	122
2743	Blei, Zink und Zinn und Halbzeug daraus	508 626	478 870	505 258	53
2744	Kupfer und Halbzeug daraus	.	.	.	83
2745	Sonstige NE-Metalle, Halbzeug und Waren daraus	332 545	335 480	342 846	51
2751	Erzeugnisse der Eisengießereien	1 357 933	1 456 866	1 465 259	171
2752	Erzeugnisse der Stahlgießereien	304 655	330 693	319 632	42
2753	Erzeugnisse der Leichtmetallgießereien	964 062	1 081 018	1 085 346	206
2754	Erzeugnisse der Buntmetallgießereien	207 567	228 148	224 918	109
28	Metallerzeugnisse	26 416 749	26 365 483	27 085 957	6 054
2811	Stahl- und Leichtmetallbaukonstruktionen	3 987 766	3 789 504	3 953 180	1 465
2812	Ausbauelemente aus Stahl und Aluminium	1 186 730	1 146 353	1 180 361	641
2821	Tanks, Sammelbehälter u.ä. Behälter, aus Eisen oder Stahl sowie aus Aluminium	567 043	461 671	595 565	214
2822	Heizkörper für Zentralheizungen; Zentralheizungskessel	771 325	731 315	732 574	63
2830	Dampfkessel (Dampferzeuger) (ohne Zentralheizungskessel); Kernreaktoren, Teile dafür	1 370 199	1 218 523	1 324 882	219

6 Wert der zum Absatz bestimmten Produktion nach Güterklassen und Güterabteilungen
Früheres Bundesgebiet

Güter- klasse abteilung	Bezeichnung	2. VJ 1997	1. VJ 1998	2. VJ 1998	2. VJ 1998 Anzahl
		1000 DM			Unternehmen
1	2	3	4	5	6
2840	Schmiede-, Preß-, Zieh- und Stanzteile, gewalzte Ringe und pulvermetallurgische Erzeugnisse	3 519 922	3 843 042	3 830 334	698
2851	Oberflächenveredlung und Wärmebehandlung	1 298 757	1 394 436	1 466 923	593
2852	Mechanik, a.n.g.	760 299	894 802	900 406	378
2851	Schneidwaren und Bestecke				65
2862	Werkzeuge	2 212 659	2 227 129	2 268 495	750
2863	Schlösser und Beschläge	2 471 897	2 538 643	2 498 052	259
2871	Behälter aus Eisen oder Stahl	320 537	305 988	313 018	89
2872	Verpackungen und Verschlüsse, aus Eisen, Stahl oder NE-Metall	1 185 257	1 021 632	1 092 603	76
2873	Drahtwaren	884 731	780 434	831 155	204
2874	Schrauben, Niete, Ketten, Federn	1 788 837	1 916 375	1 868 144	410
2875	Eisen-, Blech- und Metallwaren, a.n.g.	3 087 177	3 063 079	3 161 151	931
2899	Veredlung von Erzeugnissen dieser Güterabteilung (ohne Schmiede-, Preß-, Zieh- und Stanzteile, Oberflächenveredlung, Wärmebehandlung und Mechanik, a.n.g.)				446
29	Maschinen	55 352 814	53 271 996	57 438 060	6 217
2911	Verbrennungsmotoren und Turbinen	1 403 416	1 459 775	1 536 878	56
2912	Pumpen und Kompressoren	3 654 285	3 615 972	3 851 678	467
2913	Armaturen	3 205 451	3 216 494	3 259 761	420
2914	Lager, Getriebe, Zahnräder und Antriebselemente	3 637 264	3 892 938	3 841 434	361
2921	Öfen und Brenner, Teile dafür	781 111	588 535	631 228	132
2922	Hebezeuge und Fördermittel	4 140 051	3 895 936	4 132 812	722
2923	Kälte- und lufttechnische Erzeugnisse für gewerbliche Zwecke	2 886 893	2 780 779	3 103 752	514
2924	Maschinen für unspezifische Verwendung, a.n.g.	5 195 795	5 027 627	5 420 992	953
2931	Einachsschlepper, Acker- und Forstschlepper, andere Zugmaschinen	828 875	757 391	794 399	18
2932	Sonstige Maschinen für die Land- und Forstwirtschaft, Teile dafür	1 740 299	1 685 118	1 646 038	186
2940	Werkzeugmaschinen, Teile dafür	5 911 473	5 589 179	6 454 975	1 079
2951	Maschinen für die Metallherzeugung, Walzwerkeinrichtungen, Gießmaschinen	966 294	632 004	712 882	103
2952	Bergwerks-, Bau- und Baustoffmaschinen, Teile dafür	2 403 292	2 160 204	3 213 242	320
2953	Maschinen für das Ernährungsgewerbe und die Tabakverarbeitung, Teile dafür	1 347 068	1 092 820	1 214 038	278
2954	Maschinen für das Textil-, Bekleidungs- und Ledergewerbe, Teile und Zubehör dafür	2 384 437	2 640 746	2 549 846	261
2955	Maschinen für das Papiergewerbe	881 904	840 394	900 615	158
2956	Maschinen für das Druckgewerbe und für sonstige bestimmte Wirtschaftszweige, a.n.g.	9 348 623	8 287 934	9 533 531	1 931
2960	Waffen und Munition, Teile dafür	93 462	77 314	79 254	20
2971	Elektrische Haushaltsgeräte, Teile dafür	3 858 389	4 246 825	3 952 817	159
2972	Nichtelektrische Heiz-, Koch-, Heißwasser-, Heißluft- u.ä. Geräte für den Haushalt, Teile dafür	554 579	657 535	452 207	59
2999	Veredlung von Erzeugnissen dieser Güterabteilung	129 857	126 475	155 685	182
30	Büromaschinen, Datenverarbeitungsgeräte und -einrichtungen	4 076 014	4 451 145	4 537 923	226
3001	Büromaschinen	519 176		517 242	59
3002	Datenverarbeitungsgeräte und -einrichtungen	3 552 591		4 020 122	170
3099	Veredlung von Erzeugnissen dieser Güterabteilung	4 247	1 465	559	4
31	Geräte der Elektrizitätserzeugung und -verteilung u.ä.	20 291 463	21 141 101	21 282 382	2 111
3110	Elektromotoren, Generatoren, Transformatoren	3 770 179	3 849 576	4 063 385	509
3120	Elektrizitätsverteilungs- und -schalteinrichtungen	8 357 490	8 801 117	8 821 866	926
3130	Isolierte Elektrokabel, -leitungen und -drähte	1 455 649	1 405 075	1 419 967	112
3140	Akkumulatoren und Batterien	409 909	428 233	381 707	21
3150	Elektrische Lampen und Leuchten	1 692 829	1 831 213	1 768 940	294
3161	Elektrische Ausrüstungen für Motoren und Fahrzeuge, a.n.g.	2 631 760	2 904 920	2 836 305	112
3162	Sonstige elektrische Ausrüstungen, a.n.g.	1 928 154	1 865 121	1 939 427	484
3199	Veredlung von Erzeugnissen dieser Güterabteilung	45 494	55 846	50 785	38

6 Wert der zum Absatz bestimmten Produktion nach Güterklassen und Güterabteilungen
Früheres Bundesgebiet

Güter- klasse abteilung	Bezeichnung	2. VJ 1997	1. VJ 1998	2. VJ 1998	2. VJ 1998 Anzahl
		1000 DM			Unternehmen
1	2	3	4	5	6
32	Nachrichtentechnik, Rundfunk- und Fernsehgeräte sowie elektronische Bauelemente	9 215 196	8 917 579	9 197 618	498
3210	Elektronische Bauelemente	.	2 548 161	2 544 105	224
3220	Nachrichtentechnische Geräte und Einrichtungen	5 237 449	4 571 600	4 890 040	132
3230	Rundfunk- und Fernsehgeräte, phono- und videotechnische Geräte	1 753 365	1 764 091	1 733 548	184
3299	Veredlung von Erzeugnissen dieser Güterabteilung	.	33 727	29 925	11
33	Medizin-, meß-, steuerungs-, regelungstechnische und optische Erzeugnisse; Uhren	9 992 910	10 507 992	10 787 846	2 265
3310	Medizinische Geräte und orthopädische Vorrichtungen	3 500 517	3 751 567	3 789 612	1 041
3320	Meß-, Kontroll-, Navigations- u.ä. Instrumente und Vorrichtungen	4 760 911	4 976 201	5 135 388	992
3330	Industrielle Prozeßsteuerungsanlagen	321 521	279 225	365 728	78
3340	Optische und fotografische Geräte	1 179 517	1 260 963	1 253 772	155
3350	Uhren	217 700	226 397	230 072	91
3399	Veredlung von Erzeugnissen dieser Güterabteilung	12 745	13 639	13 274	19
34	Kraftwagen und Kraftwagenteile	65 863 643	70 033 361	72 910 301	969
3410	Kraftwagen und Kraftwagenmotoren	46 430 318	48 499 855	50 302 989	62
3420	Karosserien, Aufbauten und Anhänger	2 126 179	2 401 968	2 596 963	310
3430	Teile und Zubehör für Kraftwagen und Kraftwagenmotoren	16 904 564	18 945 595	19 742 394	649
3499	Veredlung von Erzeugnissen dieser Güterabteilung	202 582	185 943	267 955	27
35	Sonstige Fahrzeuge	6 729 375	5 588 884	6 815 348	341
3511	Schiffe (ohne Boote und Yachten)	1 591 757	709 912	1 197 981	76
3512	Boote und Yachten	161 720	68 433	86 084	20
3520	Schienenfahrzeuge	978 028	755 067	.	70
3530	Luft- und Raumfahrzeuge	3 167 788	3 269 405	3 784 754	73
3541	Kraftfahrzeuge	.	.	.	11
3542	Fahräder, Teile und Zubehör	305 804	286 939	287 630	41
3543	Behindertenfahrzeuge	91 049	82 355	89 512	20
3550	Fahrzeuge, a.n.g.	.	.	.	37
3599	Veredlung von Erzeugnissen dieser Güterabteilung	.	.	.	4
36	Möbel, Schmuck, Musikinstrumente, Sportgeräte, Spielwaren und sonstige Erzeugnisse	11 430 233	11 972 489	11 831 428	2 194
3611	Sitzmöbel	2 573 913	2 794 504	2 741 999	388
3612	Büro- und Ladenmöbel	1 063 587	1 156 908	1 128 170	356
3613	Holz- und Metallmöbel für Küchen	1 663 056	1 644 249	1 722 960	174
3614	Sonstige Möbel	3 374 570	3 553 740	3 409 189	874
3615	Matratzen	304 047	402 810	317 114	75
3621	Münzen	3 815	3 772	4 208	6
3622	Schmuck, Gold- und Silberschmiedeerzeugnisse (ohne Phantasieschmuck)	353 726	329 475	369 790	129
3630	Musikinstrumente	136 392	146 024	129 054	70
3640	Sportgeräte	194 698	192 879	193 242	76
3650	Spielwaren	534 672	501 641	470 014	127
3661	Phantasieschmuck	.	.	.	34
3662	Besen und Bürsten	228 474	242 609	282 501	73
3663	Sonstige Erzeugnisse, a.n.g.	.	.	.	276
3699	Veredlung von Erzeugnissen dieser Güterabteilung	16 952	33 376	41 503	21
37	Sekundärrohstoffe	316 897	351 349	339 475	100
3710	Metallische Sekundärrohstoffe	215 409	251 860	240 482	40
3720	Nichtmetallische Sekundärrohstoffe	101 488	99 489	98 992	77
40	Energie	-	-	-	-
4010	Erzeugnisse und Dienstleistungen der Elektrizitätsversorgung	-	-	-	-
4020	Erzeugnisse und Dienstleistungen der Gasversorgung	-	-	-	-
4030	Fernwärme und Dienstleistungen der Fernwärmeversorgung (einschl. der Versorgung mit Energie in kalter Form)	-	-	-	-
41	Erzeugnisse und Dienstleistungen der Wasserversorgung	-	-	-	-
45	Fertigteilbau	21 523	6 339	10 014	15

**Wert der zum Absatz bestimmten Produktion
nach Güterklassen und Güterabteilungen**

Neue Länder und Berlin-Ost

7 Wert der zum Absatz bestimmten Produktion nach Güterklassen und Güterabteilungen
Neue Länder und Berlin-Ost

Güter- klasse abteilung	Bezeichnung	2. VJ 1997	1. VJ 1998	2. VJ 1998	2. VJ 1998 Anzahl
		1000 DM			Unternehmen
1	2	3	4	5	6
10	Kohle und Torf	.	.	.	1
1010	Steinkohle und Steinkohlenbriketts	-	-	-	-
1020	Braunkohle und Braunkohlenbriketts	593 655	451 334	447 650	.
1030	Torf	.	.	.	1
1099	Veredlung von Erzeugnissen dieser Güterabteilung	.	.	.	1
11	Erdöl und Erdgas; Dienstleistungen bei der Gewinnung von Erdöl und Erdgas	26 489	28 903	27 550	.
1110	Erdöl und Erdgas	26 489	28 903	27 550	.
1120	Dienstleistungen bei der Gewinnung von Erdöl und Erdgas	-	-	-	-
12	Uran- und Thoriumerze	-	-	-	-
13	Erze	.	.	.	1
1310	Eisenerze	-	-	-	-
1320	NE-Metallerze (ohne Uran- und Thoriumerze)	-	-	-	-
1399	Veredlung von Erzeugnissen dieser Güterabteilung	.	.	.	1
14	Steine und Erden, sonstige Bergbauerzeugnisse	395 652	192 348	321 735	197
1411	Naturwerksteine	4 126	4 120	3 896	9
1412	Kalk-, Dolomit-, Gipsstein, Anhydrit, Kreide und Dolomit	14 087	9 446	14 570	13
1413	Tonschiefer	.	.	.	1
1421	Kies und Sand; gebrochene Natursteine	362 158	164 165	288 356	179
1422	Ton und Kaolin	11 731	11 627	12 515	7
1430	Chemische und Düngemittelminerale	488	.	.	4
1440	Salz und Natriumchlorid; Meerwasser	.	.	.	1
1450	Steine und Erden, a.n.g.; sonstige Bergbauerzeugnisse	-	-	-	-
1499	Veredlung von Erzeugnissen dieser Güterabteilung	.	.	.	2
15	Erzeugnisse des Ernährungsgewerbes	4 943 715	4 499 524	4 955 771	926
1511	Fleisch (ohne Geflügel)	611 302	502 544	509 741	141
1512	Geflügel	156 210	164 867	166 363	21
1513	Verarbeitetes Fleisch	748 523	661 878	705 455	272
1520	Fischerzeugnisse u.a. Meeresfrüchte	55 272	54 142	60 258	21
1531	Kartoffeln und Kartoffelerzeugnisse	31 602	38 230	37 145	13
1532	Frucht- und Gemüsesäfte	55 511	51 919	59 532	23
1533	Verarbeitetes Obst und Gemüse	74 096	84 945	80 671	35
1541	Öle und Fette, roh; Nebenprodukte	.	.	.	3
1542	Öle und Fette, raffiniert; Nebenprodukte	.	.	.	3
1543	Margarine u.a. Nahrungsfette	.	.	.	2
1551	Milch und Milcherzeugnisse (ohne Speiseeis)	990 180	984 584	1 024 954	42
1552	Speiseeis	11 133	8 067	12 407	12
1561	Mehl- und Schälmehlenerzeugnisse	94 817	94 703	98 094	25
1562	Stärke und Stärkeerzeugnisse	-	.	-	-
1571	Futtermittel für Nutztiere	128 440	117 416	117 632	35
1572	Futtermittel für sonstige Tiere	2 126	1 712	2 224	5
1581	Backwaren (ohne Dauerbackwaren)	398 167	390 767	406 829	304
1582	Dauerbackwaren	107 109	98 974	92 106	47
1583	Zucker	.	.	.	2
1584	Süßwaren (ohne Dauerbackwaren)	105 104	152 478	116 106	16
1585	Teigwaren	19 614	18 021	18 248	7
1586	Kaffee und Tee, Kaffee-Ersatz	12 201	20 430	.	4
1587	Würzen und Soßen	22 916	21 226	21 803	18
1588	Homogenisierte Lebensmittelzubereitungen und diätetische Lebensmittel	33 929	39 674	43 940	8
1589	Sonstige Nahrungsmittel (ohne Getränke)	31 880	41 636	40 584	24
1591	Spirituosen	42 823	34 182	38 864	21
1592	Ethylalkohol	4 782	5 896	3 412	4
1593	Wein; Weintrub, Weinstein	62 264	31 911	52 125	7
1594	Andere gegorene Getränke	1 334	817	1 732	6
1595	Wermutwein und andere aromatisierte Weine	.	.	.	3
1596	Bier	537 769	461 626	566 060	54
1597	Malz	39 387	34 679	37 141	5
1598	Mineralwasser, Erfrischungsgetränke u.a. nicht alkoholhaltige Getränke	244 443	224 980	290 395	57
1599	Veredlung von Erzeugnissen dieser Güterabteilung	25 873	9 944	.	33

7 Wert der zum Absatz bestimmten Produktion nach Güterklassen und Güterabteilungen
Neue Länder und Berlin-Ost

Güter- klasse abteilung	Bezeichnung	2. VJ 1997	1. VJ 1998	2. VJ 1998	2. VJ 1998 Anzahl
		1000 DM			Unternehmen
1	2	3	4	5	6
16	Tabakerzeugnisse (einschließlich Veredlung)	.	.	.	4
1600	Tabakerzeugnisse	.	.	.	3
1699	Veredlung von Erzeugnissen dieser Güterabteilung	.	.	.	1
17	Textilien	527 166	602 610	606 386	230
1710	Textile Spinnstoffe und Garne	102 823	126 168	120 163	24
1720	Gewebe	111 609	124 368	132 601	34
1730	Textilveredlung	55 755	65 154	61 213	27
1740	Konfektionierte Textilwaren (ohne Bekleidung)	52 660	63 625	65 550	72
1751	Teppiche und Fußbodenbeläge	27 226	36 908	35 915	7
1752	Seilerwaren	.	.	.	2
1753	Vliesstoffe, auch getränkt, bestrichen, überzogen oder mit Lagen versehen	19 762	24 066	26 459	12
1754	Textilerzeugnisse, a.n.g.	.	.	.	51
1760	Gewirke und Gestricke	49 560	47 726	51 608	11
1771	Strumpfwaren	38 688	34 878	36 466	13
1772	Pullover, Strickjacken, Westen u.ä. Waren (einschl. Unterziehpullis), gewirkt oder gestrickt	13 811	13 367	11 850	23
18	Bekleidung	78 078	84 856	68 331	97
1810	Lederbekleidung	.	.	.	1
1821	Arbeits- und Berufsbekleidung	12 396	10 108	7 287	16
1822	Oberbekleidung (ohne Arbeits- und Berufsbekleidung)	20 012	26 656	16 645	39
1823	Wäsche	37 479	38 958	36 589	50
1824	Bekleidung und Bekleidungszubehör, a.n.g.	7 610	8 818	7 555	21
1830	Pelze und Pelzwaren
1899	Veredlung von Erzeugnissen dieser Güterabteilung	.	.	.	3
19	Leder und Lederwaren	63 035	72 332	70 382	48
1910	Leder	11 323	13 758	12 716	4
1920	Lederwaren (ohne Schuhe)	13 608	9 991	9 315	21
1930	Schuhe	38 075	48 454	48 219	23
1999	Veredlung von Erzeugnissen dieser Güterabteilung	30	129	131	3
20	Holz und Holzwaren, Kork und Korkwaren, Flecht- und Korbmacherwaren (ohne Möbel)	541 169	601 970	660 173	313
2010	Holz, gesägt, auch gehobelt oder imprägniert	116 530	118 116	147 507	78
2020	Sperrholz, Span- u.ä. Platten, Faserplatten; Furnierblätter; verdichtetes Holz	88 430	163 076	176 323	11
2030	Bautischler- und Zimmermannsarbeiten, aus Holz	271 596	279 730	296 340	200
2040	Verpackungsmittel, Lagerbehälter und Ladungsträger, aus Holz	16 070	17 698	19 154	23
2051	Andere Holzwaren	18 705	22 476	19 865	38
2052	Kork-, Flecht- und Korbmacherwaren	.	.	.	2
2099	Veredlung von Erzeugnissen dieser Güterabteilung	.	.	.	4
21	Papier	554 686	635 980	627 594	109
2111	Holzstoff und Zellstoff	.	.	.	2
2112	Papier, Karton und Pappe	280 284	303 647	307 720	26
2121	Wellpapier und -pappe; Verpackungsmittel aus Papier, Karton und Pappe	127 615	151 122	149 465	53
2122	Haushalts-, Hygiene- und Toilettenartikel aus Papier, Pappe und Zellstoff	40 528	44 978	42 402	14
2123	Schreibwaren und Bürobedarf aus Papier, Karton oder Pappe	34 743	37 550	37 249	8
2124	Tapeten	19 586	20 241	14 798	5
2125	Andere Waren aus Papier, Karton und Pappe	21 631	24 116	24 523	20
2199	Veredlung von Erzeugnissen dieser Güterabteilung	.	.	.	3

7 Wert der zum Absatz bestimmten Produktion nach Güterklassen und Güterabteilungen
Neue Länder und Berlin-Ost

Güter- klasse abteilung	Bezeichnung	2. VJ 1997	1. VJ 1998	2. VJ 1998	2. VJ 1998 Anzahl
		1000 DM			Unternehmen
1	2	3	4	5	6
22	Verlags- und Druckerzeugnisse, bespielte Ton-, Bild- und Datenträger	1 117 539	1 189 505	1 215 967	208
2211	Buch- und Musikverlagserzeugnisse	61 734	52 697	67 760	14
2212	Zeitungen u.a. periodische Druckschriften, mindestens viermal wöchentlich erscheinend	557 257	576 761	580 111	30
2213	Zeitungen u.a. periodische Druckschriften, weniger als viermal wöchentlich erscheinend	100 991	104 018	112 752	34
2214	Bespielte Tonträger	.	.	.	1
2215	Sonstige Verlagserzeugnisse	815	2 708	2 716	8
2221	Druck von Zeitungen u.a. periodischen Druckschriften, mindestens viermal wöchentlich erscheinend (z.B. Tageszeitungen)	73 307	81 056	84 693	19
2222	Drucke, a.n.g.	281 685	319 837	317 066	121
2223	Druckweiterverarbeitung von Druckerzeugnissen	11 699	11 525	12 040	24
2224	Satzherstellung und Reproduktion	8 809	7 804	8 942	36
2225	Sonstige Dienstleistungen des Druckgewerbes	5 106	4 538	4 722	14
2231	Vervielfältigung von bespielten Tonträgern	.	.	.	2
2232	Vervielfältigung von bespielten Bildträgern	.	.	.	2
2233	Vervielfältigung von bespielten Datenträgern	-	-	-	-
23	Kokereierzeugnisse, Mineralölerzeugnisse, Spalt- und Brutstoffe	486 145	.	.	8
2310	Kokereierzeugnisse	-	-	-	-
2320	Mineralölerzeugnisse	486 145	.	.	8
2330	Spalt- und Brutstoffe	-	-	-	-
2399	Veredlung von Erzeugnissen dieser Güterabteilung	-	-	-	-
24	Chemische Erzeugnisse	1 972 381	1 966 312	1 968 901	174
2411	Industriegase	989	.	.	2
2412	Farbstoffe und Pigmente	18 200	29 682	31 239	7
2413	Sonstige anorganische Grundstoffe und Chemikalien	99 056	107 847	110 248	33
2414	Sonstige organische Grundstoffe und Chemikalien	242 729	271 485	264 069	15
2415	Düngemittel und Stickstoffverbindungen	176 732	128 689	133 827	8
2416	Kunststoffe, in Primärformen	463 805	501 099	526 916	29
2417	Synthetischer Kautschuk, in Primärformen	.	.	.	3
2420	Schädlingsbekämpfungs- und Pflanzenschutzmittel	14 758	4 602	.	3
2430	Anstrichmittel, Druckfarben und Kitte	76 062	68 608	81 693	18
2441	Pharmazeutische Grundstoffe	51 214	44 484	46 549	8
2442	Pharmazeutische Spezialitäten und sonstige pharmazeutische Erzeugnisse	427 643	387 403	335 538	31
2451	Seifen, Wasch-, Reinigungs- und Poliermittel	46 258	37 871	36 375	16
2452	Duftstoffe und Körperpflegemittel	80 856	87 894	82 512	20
2461	Pyrotechnische Erzeugnisse	12 016	10 113	15 108	5
2462	Klebstoffe und Gelatine	9 281	14 315	13 379	7
2463	Etherische Öle	.	.	.	2
2464	Fotochemische Erzeugnisse	21 315	17 553	17 972	4
2465	Unbespielte Ton-, Bild- und Datenträger	-	-	-	-
2466	Chemische Erzeugnisse, a.n.g.	71 701	83 638	90 156	23
2470	Chemiefasern	115 335	121 324	125 270	9
2499	Veredlung von Erzeugnissen dieser Güterabteilung	7 129	.	.	1
25	Gummi- und Kunststoffwaren	1 131 420	1 100 740	1 233 193	433
2511	Bereifungen, neu, aus Kautschuk	.	.	.	3
2512	Bereifungen, runterneuert	.	.	.	3
2513	Andere Gummiwaren (ohne Bereifungen)	89 681	108 563	103 738	29
2521	Platten, Rohre, Folien, Schläuche und Profile, aus Kunststoffen	215 697	178 990	209 149	68
2522	Verpackungsmittel aus Kunststoffen	87 283	98 836	93 394	56
2523	Baubedarfsartikel aus Kunststoffen	451 678	346 293	439 923	214
2524	Andere Kunststoffwaren	186 168	226 535	237 917	129
2599	Veredlung von Erzeugnissen dieser Güterabteilung	51 965	68 837	77 039	15

7 Wert der zum Absatz bestimmten Produktion nach Güterklassen und Güterabteilungen
Neue Länder und Berlin-Ost

Güter- klasse abteilung	Bezeichnung	2. VJ 1997	1. VJ 1998	2. VJ 1998	2. VJ 1998 Anzahl
		1000 DM			Unternehmen
1	2	3	4	5	6
26	Glas, Keramik, bearbeitete Steine und Erden	2 314 330	1 566 942	2 128 575	577
2611	Flachglas (ohne veredeltes und bearbeitetes Flachglas)	.	53 258	62 126	8
2612	Veredeltes und bearbeitetes Flachglas	150 396	141 644	160 125	43
2613	Hohlglas	88 997	88 001	97 155	22
2614	Glasfasern	32 718	42 473	43 821	9
2615	Sonstiges Glas (einschl. technischer Glaswaren)	94 686	99 854	99 454	22
2621	Haushaltswaren und Ziergegenstände, aus Keramik	49 483	45 185	50 877	27
2622	Keramische Installationsgegenstände zu sanitären Zwecken	18 433	18 929	19 351	3
2623	Elektrische Isolatoren und Isolierteile, aus keramischen Stoffen	13 838	13 236	14 352	5
2624	Andere keramische Waren für technische Zwecke	5 232	5 871	6 972	4
2625	Andere keramische Waren, a.n.g.	3 155	2 793	3 077	4
2626	Feuerfeste keramische Werkstoffe	28 952	25 553	27 785	9
2630	Keramische Wand-, Bodenfliesen und -platten	9 599	29 945	30 899	5
2640	Ziegel und andere Baukeramik	126 713	80 328	115 844	29
2651	Zement	234 751	149 286	233 570	8
2652	Kalk	.	.	.	1
2653	Gips, aus gebranntem Gips oder aus Calciumsulfat	6 790	6 296	7 364	4
2661	Betonzeugnisse, vorgefertigte Bauelemente und Gebäude aus Zement, Beton oder Kunststein	576 392	288 960	477 717	203
2662	Gipszeugnisse für den Bau	23 520	.	.	6
2663	Frischbeton (Transportbeton)	400 441	208 599	289 501	159
2664	Mörtel	163 564	101 726	149 963	51
2665	Faserzementwaren	5 171	4 302	5 074	4
2666	Andere Beton-, Zement- und Gipswaren	53 223	39 268	52 759	21
2670	Natursteinerzeugnisse, a.n.g.	35 175	25 603	37 423	34
2681	Mühl-, Mahl-, Poliersteine und Schleifkörper	7 366	6 588	6 425	3
2682	Mineralerzeugnisse, a.n.g.	127 806	62 896	95 085	34
2699	Veredlung von Erzeugnissen dieser Güterabteilung	680	2 733	1 933	5
27	Eisen- und Stahlerzeugnisse; NE-Metalle und -erzeugnisse	1 405 602	1 468 073	1 546 116	157
2710	Roheisen und Stahl (EGKS), Ferrolegerungen (EGKS)	556 597	583 567	579 755	12
2721	Rohre, Rohrform-, Rohrverschluß- und Rohrverbindungsstücke, aus Gußeisen	.	.	.	2
2722	Stahlrohre, Rohrform-, Rohrverschluß- und Rohrverbindungsstücke, aus Eisen oder Stahl	76 532	86 442	93 608	30
2731	Blankstahl	15 742	17 556	18 321	3
2732	Kaltband mit einer Breite von weniger als 500 mm	.	.	.	3
2733	Kaltprofile	23 041	21 533	26 227	8
2734	Draht	46 375	29 215	29 928	7
2735	Ferrolegerungen (nicht EGKS) u.a. Eisen- und Stahlerzeugnisse, a.n.g.	18 369	24 703	25 341	5
2741	Edelmetalle und Halbzeug daraus	.	.	.	2
2742	Aluminium und Halbzeug daraus	65 203	65 601	67 440	10
2743	Blei, Zink und Zinn und Halbzeug daraus	14 365	11 071	13 131	6
2744	Kupfer und Halbzeug daraus	.	.	.	9
2745	Sonstige NE-Metalle, Halbzeug und Waren daraus	8 739	10 986	11 800	5
2751	Erzeugnisse der Eisengießereien	143 132	157 995	162 567	37
2752	Erzeugnisse der Stahlgießereien	37 778	34 957	33 761	9
2753	Erzeugnisse der Leichtmetall- gießereien	94 762	112 574	116 358	27
2754	Erzeugnisse der Buntmetall- gießereien	9 186	11 099	10 175	10
28	Metallerzeugnisse	2 097 881	2 181 722	2 282 977	1 219
2811	Stahl- und Leichtmetallbaukonstruktionen	752 247	802 657	792 541	551
2812	Ausbauelemente aus Stahl und Aluminium	139 000	143 244	115 999	168
2821	Tanks, Sammelbehälter u.ä. Behälter, aus Eisen oder Stahl sowie aus Aluminium	62 609	56 879	89 561	68
2822	Heizkörper für Zentralheizungen; Zentralheizungskessel	80 079	72 787	63 572	12
2830	Dampfkessel (Dampferzeuger) (ohne Zentralheizungskessel); Kernreaktoren, Teile dafür	212 995	156 554	209 262	72

7 Wert der zum Absatz bestimmten Produktion nach Güterklassen und Güterabteilungen
Neue Länder und Berlin-Ost

Güter- klasse abteilung	Bezeichnung	2. VJ 1997	1. VJ 1998	2. VJ 1998	2. VJ 1998 Anzahl
		1000 DM			Unternehmen
1	2	3	4	5	6
2840	Schmiede-, Preß-, Zieh- und Stanzteile, gewalzte Ringe und pulvermetallurgische Erzeugnisse	168 716	200 439	201 334	111
2851	Oberflächenveredlung und Wärmebehandlung	116 021	116 056	122 186	102
2852	Mechanik, a.n.g.	47 537	67 907	69 363	75
2861	Schneidwaren und Bestecke				3
2862	Werkzeuge	114 621	129 930	153 938	105
2863	Schlösser und Beschläge	57 393	68 109	66 802	32
2871	Behälter aus Eisen oder Stahl	8 405	9 513	9 207	17
2872	Verpackungen und Verschlüsse, aus Eisen, Stahl oder NE-Metall	57 978	62 826	73 167	10
2873	Drahtwaren	69 209	54 997	63 466	33
2874	Schrauben, Niete, Ketten, Federn	60 502	78 035	78 354	28
2875	Eisen-, Blech- und Metallwaren, a.n.g.	107 935	112 287	119 250	104
2899	Veredlung von Erzeugnissen dieser Güterabteilung (ohne Schmiede-, Preß-, Zieh- und Stanzteile, Oberflächenveredlung, Wärmebehandlung und Mechanik, a.n.g.)				101
29	Maschinen	2 519 251	2 486 760	2 705 067	904
2911	Verbrennungsmotoren und Turbinen	69 437	75 369	80 547	14
2912	Pumpen und Kompressoren	117 130	113 372	125 418	55
2913	Armaturen	90 080	111 573	125 345	40
2914	Lager, Getriebe, Zahnräder und Antriebselemente	109 310	127 388	128 187	49
2921	Öfen und Brenner, Teile dafür	27 286	21 873	24 506	26
2922	Hebezeuge und Fördermittel	329 025	228 648	233 230	143
2923	Kälte- und lufttechnische Erzeugnisse für gewerbliche Zwecke	202 643	195 513	179 223	81
2924	Maschinen für unspezifische Verwendung, a.n.g.	132 489	127 782	153 726	106
2931	Einachsschlepper, Acker- und Forstschlepper, andere Zugmaschinen	7 893	9 089	8 042	24
2932	Sonstige Maschinen für die Land- und Forstwirtschaft, Teile dafür	79 076	79 508	107 482	61
2940	Werkzeugmaschinen, Teile dafür	311 037	359 714	421 732	145
2951	Maschinen für die Metallerzeugung, Walzwerkeinrichtungen, Gießmaschinen	48 499	49 341	47 524	29
2952	Bergwerks-, Bau- und Baustoffmaschinen, Teile dafür	132 299	91 701	136 564	53
2953	Maschinen für das Ernährungsgewerbe und die Tabakverarbeitung, Teile dafür	34 619	41 961	35 017	41
2954	Maschinen für das Textil-, Bekleidungs- und Ledergewerbe, Teile und Zubehör dafür	75 289	73 836	95 592	33
2955	Maschinen für das Papiergewerbe	13 866	12 826	15 277	12
2956	Maschinen für das Druckgewerbe und für sonstige bestimmte Wirtschaftszweige, a.n.g.	570 785	550 462	599 962	251
2960	Waffen und Munition, Teile dafür	5 926	4 462	4 838	3
2971	Elektrische Haushaltsgeräte, Teile dafür	134 967	180 161	150 225	35
2972	Nichtelektrische Heiz-, Koch-, Heißwasser-, Heißluft- u.ä. Geräte für den Haushalt, Teile dafür	11 903	15 260	13 025	13
2999	Veredlung von Erzeugnissen dieser Güterabteilung	15 693	16 924	19 607	40
30	Büromaschinen, Datenverarbeitungsgeräte und -einrichtungen	212 298	375 389	306 728	23
3001	Büromaschinen	66 718		51 953	10
3002	Datenverarbeitungsgeräte und -einrichtungen	145 580		254 775	15
3099	Veredlung von Erzeugnissen dieser Güterabteilung	-	-	-	-
31	Geräte der Elektrizitätserzeugung und -verteilung u.ä.	1 370 115	1 361 092	1 458 507	310
3110	Elektromotoren, Generatoren, Transformatoren	450 731	445 937	498 818	77
3120	Elektrizitätsverteilungs- und -schalteinrichtungen	327 630	334 640	349 658	134
3130	Isolierte Elektrokabel, -leitungen und -drähte	203 934	140 278	173 803	21
3140	Akkumulatoren und Batterien	37 684	42 590	37 852	7
3150	Elektrische Lampen und Leuchten	74 165	83 746	80 904	45
3161	Elektrische Ausrüstungen für Motoren und Fahrzeuge, a.n.g.	219 350	251 369	258 090	21
3162	Sonstige elektrische Ausrüstungen, a.n.g.	55 590	61 621	58 396	55
3199	Veredlung von Erzeugnissen dieser Güterabteilung	1 031	911	986	6

7 Wert der zum Absatz bestimmten Produktion nach Güterklassen und Güterabteilungen
Neue Länder und Berlin-Ost

Güter- klasse abteilung	Bezeichnung	2. VJ 1997	1. VJ 1998	2. VJ 1998	2. VJ 1998 Anzahl
		1000 DM			Unternehmen
1	2	3	4	5	6
32	Nachrichtentechnik, Rundfunk- und Fernsehgeräte sowie elektronische Bauelemente	509 240	577 764	567 680	97
3210	Elektronische Bauelemente	.	450 603	422 308	53
3220	Nachrichtentechnische Geräte und Einrichtungen	98 967	84 074	103 805	25
3230	Rundfunk- und Fernsehgeräte, phono- und videoteknische Geräte	38 864	42 779	41 108	25
3299	Veredlung von Erzeugnissen dieser Güterabteilung	.	308	458	3
33	Medizin-, meß-, steuerungs-, regelungstechnische und optische Erzeugnisse; Uhren	474 824	473 233	470 672	297
3310	Medizinische Geräte und orthopädische Vorrichtungen	150 605	146 419	144 480	172
3320	Meß-, Kontroll-, Navigations- u.ä. Instrumente und Vorrichtungen	147 296	147 468	148 109	91
3330	Industrielle Prozeßsteuerungsanlagen	67 142	41 476	54 934	18
3340	Optische und fotografische Geräte	79 301	98 576	90 221	27
3350	Uhren	26 211	35 965	29 250	9
3399	Veredlung von Erzeugnissen dieser Güterabteilung	4 269	3 331	3 677	4
34	Kraftwagen und Kraftwagenteile	2 198 140	2 673 506	2 969 593	135
3410	Kraftwagen und Kraftwagenmotoren	1 440 520	1 730 624	1 905 716	13
3420	Karosserien, Aufbauten und Anhänger	168 923	157 423	229 416	96
3430	Teile und Zubehör für Kraftwagen und Kraftwagenmotoren	580 833	771 814	821 669	98
3499	Veredlung von Erzeugnissen dieser Güterabteilung	7 863	13 645	12 792	5
35	Sonstige Fahrzeuge	1 234 884	690 974	1 008 320	63
3511	Schiffe (ohne Boote und Yachten)	658 651	155 631	224 393	13
3512	Boote und Yachten	5 406	6 292	4 024	4
3520	Schienenfahrzeuge	458 804	398 233	.	20
3530	Luft- und Raumfahrzeuge	37 202	39 316	75 469	5
3541	Krafträder	.	.	.	8
3542	Fahrräder, Teile und Zubehör	54 190	69 903	71 555	10
3543	Behindertenfahrzeuge	4 936	5 415	5 262	3
3550	Fahrzeuge, a.n.g.	.	.	.	1
3599	Veredlung von Erzeugnissen dieser Güterabteilung	.	.	.	2
36	Möbel, Schmuck, Musikinstrumente, Sportgeräte, Spielwaren und sonstige Erzeugnisse	759 613	840 882	813 631	376
3611	Sitzmöbel	203 710	232 671	234 870	98
3612	Büro- und Ladenmöbel	89 736	110 833	96 455	88
3613	Holzmöbel für Küchen	76 635	76 175	79 114	28
3614	Sonstige Möbel	227 779	264 245	241 049	123
3615	Matratzen	19 850	23 502	17 578	11
3621	Münzen	-	-	-	-
3622	Schmuck, Gold- und Silberschmiedeerzeugnisse (ohne Phantasieschmuck)	2 169	2 241	1 901	7
3630	Musikinstrumente	19 199	18 572	22 785	17
3640	Sportgeräte	12 153	10 751	11 398	11
3650	Spielwaren	35 851	35 764	39 543	37
3661	Phantasieschmuck	.	.	.	1
3662	Besen und Bürsten	15 932	16 114	17 234	10
3663	Sonstige Erzeugnisse, a.n.g.	.	.	.	48
3699	Veredlung von Erzeugnissen dieser Güterabteilung	641	870	854	5
37	Sekundärrohstoffe	150 600	157 562	139 974	49
3710	Metallische Sekundärrohstoffe	128 747	130 361	107 004	17
3720	Nichtmetallische Sekundärrohstoffe	21 854	27 202	32 970	34
40	Energie	-	-	-	-
4010	Erzeugnisse und Dienstleistungen der Elektrizitätsversorgung	-	-	-	-
4020	Erzeugnisse und Dienstleistungen der Gasversorgung	-	-	-	-
4030	Fernwärme und Dienstleistungen der Fernwärmeversorgung (einschl. der Versorgung mit Energie in kalter Form)	-	-	-	-
41	Erzeugnisse und Dienstleistungen der Wasserversorgung	-	-	-	-
45	Fertigteilbau	4 207	3 809	4 227	3

Vierteljährliche Produktionserhebung
Zeitreihen in STATIS - BUND, Deutschland, ab 1. Quartal 1995
Vierteljahresergebnisse

Güterabteilungen und -klassen nach dem GP 95		Zum Absatz bestimmte Produktion			Gesamtproduktion		Zeilen - Nr. (Gilt für alle Segmente)
		Wert	Menge	Unternehmen	Menge	Unternehmen	
10	Kohle und Torf	41 66	41 86	42 26	51 86	52 26	001 - 030
11	Erdöl und Erdgas; Dienstleistungen bei der Gewinnung von Erdöl und Erdgas	41 66	41 86	42 26	51 86	52 26	031 - 040
12	Uran- und Thoriumerze	41 66	41 86	42 26	51 86	52 26	041
13	Erze	41 66	41 86	42 26	51 86	52 26	042 - 054
14	Steine und Erden, sonstige Bergbau- erzeugnisse	41 66	41 86	42 26	51 86	52 26	055 - 148
15	Erzeugnisse des Ernährungsgewerbes	41 66	41 86	42 26	51 86	52 26	149 - 651
16	Tabakerzeugnisse	41 66	41 86	42 26	51 86	52 26	652 - 666
17	Textilien	41 67	41 87	42 27	51 87	52 27	001 - 668
18	Bekleidung	41 68	41 88	42 28	51 88	52 28	001 - 215
19	Leder und Lederwaren	41 68	41 88	42 28	51 88	52 28	216 - 304
20	Holz und Holzwaren, Kork und Kork- waren, Flecht- u. Korbmacherwaren (oh. Möbel)	41 69	41 89	42 29	51 89	52 29	001 - 111
21	Papier	41 69	41 89	42 29	51 89	52 29	112 - 267
22	Verlags- und Druckerzeugnisse, be- spielte Ton-, Bild- u. Datenträger	41 69	41 89	42 29	51 89	52 29	268 - 366
23	Kokereierzeugnisse, Mineralölerzeugnisse, Spalt- und Brutstoffe	41 69	41 89	42 29	51 89	52 29	367 - 426
24	Chemische Erzeugnisse	41 70	41 90	42 30	51 90	52 30	001 - 875
25	Gummi- und Kunststoffwaren	41 71	41 91	42 31	51 91	52 31	001 - 260
26	Glas, Keramik, bearbeitete Steine und Erden	41 72	41 92	42 32	51 92	52 32	001 - 263
27	Eisen- und Stahlerzeugnisse, NE-Metalle und -erzeugnisse	41 73	41 93	42 33	51 93	52 33	001 - 251
28	Metallerzeugnisse	41 74	41 94	42 34	51 94	52 34	001 - 506
2911 - 2932	Maschinen, Teil 1	41 75	41 95	42 35	51 95	52 35	001 - 523
2940 - 2999	Maschinen, Teil 2	41 76	41 96	42 36	51 96	52 36	001 - 580
30	Büromaschinen, Datenverarbeitungs- geräte und -einrichtungen	41 77	41 97	42 37	51 97	52 37	001 - 044
31	Geräte der Elektrizitätserzeugung und -verteilung u.ä.	41 77	41 97	42 37	51 97	52 37	045 - 360
32	Nachrichtentechnik, Rundfunk- und Fernsehgeräte sowie elektronische Bauelemente	41 78	41 98	42 38	51 98	52 38	001 - 139
33	Medizin-, meß-, steuerungs-, regelungs- technische und optische Erzeugnisse; Uhren	41 78	41 98	42 38	51 98	52 38	140 - 447
34	Kraftwagen und Kraftwagenteile	41 79	41 99	42 39	51 99	52 39	001 - 105
35	Sonstige Fahrzeuge	41 79	41 99	42 39	51 99	52 39	106 - 270
36	Möbel, Schmuck, Musikinstrumente, Sportgeräte, Spielwaren und sonstige Erzeugnisse	41 80	42 00	42 40	52 00	52 40	001 - 282
37	Sekundärrohstoffe	41 80	42 00	42 40	52 00	52 40	283 - 289
40	Energie	41 80	42 00	42 40	52 00	52 40	290 - 316
41	Erzeugnisse und Dienstleistungen der Wasserversorgung	41 80	42 00	42 40	52 00	52 40	317 - 331
45	Fertigteilbau	41 80	42 00	42 40	52 00	52 40	332 - 334

Vierteljährliche Produktionserhebung
Zeitreihen in STATIS - BUND, Deutschland, ab 1995
Jahresergebnisse

Güterabteilungen und -klassen nach dem GP 95		Zum Absatz bestimmte Produktion			Gesamtproduktion		Zeilen - Nr. (Gilt für alle Segmente)
		Wert	Menge	Unternehmen	Menge	Unternehmen	
10	Kohle und Torf	30 66	30 86	44 26	68 86	69 26	001 - 030
11	Erdöl und Erdgas; Dienstleistungen bei der Gewinnung von Erdöl und Erdgas ..	30 66	30 86	44 26	68 86	69 26	031 - 040
12	Uran- und Thoriumerze	30 66	30 86	44 26	68 86	69 26	041
13	Erze	30 66	30 86	44 26	68 86	69 26	042 - 054
14	Steine und Erden, sonstige Bergbau- erzeugnisse	30 66	30 86	44 26	68 86	69 26	055 - 148
15	Erzeugnisse des Ernährungsgewerbes ...	30 66	30 86	44 26	68 86	69 26	149 - 651
16	Tabakerzeugnisse	30 66	30 86	44 26	68 86	69 26	652 - 666
17	Textilien	30 67	30 87	44 27	68 87	69 27	001 - 668
18	Bekleidung	30 68	30 88	44 28	68 88	69 28	001 - 215
19	Leder und Lederwaren	30 68	30 88	44 28	68 88	69 28	216 - 304
20	Holz und Holzwaren, Kork und Kork- waren, Flecht- u. Korbmacherwaren (oh. Möbel)	30 69	30 89	44 29	68 89	69 29	001 - 111
21	Papier	30 69	30 89	44 29	68 89	69 29	112 - 267
22	Verlags- und Druckerzeugnisse, be- spielte Ton-, Bild- u. Datenträger	30 69	30 89	44 29	68 89	69 29	268 - 366
23	Kokereierzeugnisse, Mineralölerzeugnisse, Spalt- und Brutstoffe	30 69	30 89	44 29	68 89	69 29	367 - 426
24	Chemische Erzeugnisse	30 70	30 90	44 30	68 90	69 30	001 - 875
25	Gummi- und Kunststoffwaren	30 71	30 91	44 31	68 91	69 31	001 - 260
26	Glas, Keramik, bearbeitete Steine und Erden	30 72	30 92	44 32	68 92	69 32	001 - 263
27	Eisen- und Stahlerzeugnisse, NE-Metalle und -erzeugnisse	30 73	30 93	44 33	68 93	69 33	001 - 251
28	Metallzeugnisse	30 74	30 94	44 34	68 94	69 34	001 - 506
2911 - 2932	Maschinen, Teil 1	30 75	30 95	44 35	68 95	69 35	001 - 523
2940 - 2999	Maschinen, Teil 2	30 76	30 96	44 36	68 96	69 36	001 - 580
30	Büromaschinen, Datenverarbeitungs- geräte und -einrichtungen	30 77	30 97	44 37	68 97	69 37	001 - 044
31	Geräte der Elektrizitätserzeugung und -verteilung u.ä.	30 77	30 97	44 37	68 97	69 37	045 - 360
32	Nachrichtentechnik, Rundfunk- und Fernsehgeräte sowie elektronische Bauelemente	30 78	30 98	44 38	68 98	69 38	001 - 139
33	Medizin-, meß-, steuerungs-, regelungs- technische und optische Erzeugnisse; Uhren	30 78	30 98	44 38	68 98	69 38	140 - 447
34	Kraftwagen und Kraftwagenteile	30 79	30 99	44 39	68 99	69 39	001 - 105
35	Sonstige Fahrzeuge	30 79	30 99	44 39	68 99	69 39	106 - 270
36	Möbel, Schmuck, Musikinstrumente, Sportgeräte, Spielwaren und sonstige Erzeugnisse	30 80	31 00	44 40	69 00	69 40	001 - 282
37	Sekundärrohstoffe	30 80	31 00	44 40	69 00	69 40	283 - 289
40	Energie	30 80	31 00	44 40	69 00	69 40	290 - 316
41	Erzeugnisse und Dienstleistungen der Wasserversorgung	30 80	31 00	44 40	69 00	69 40	317 - 331
45	Fertigteilbau	30 80	31 00	44 40	69 00	69 40	332 - 334

PRODCOM
Zeitreihen in STATIS - BUND, Deutschland, ab 1995
Jahresergebnisse

Güterabteilungen und -klassen nach dem GP 95		Zum Absatz bestimmte Produktion			Gesamtproduktion	Zeilen - Nr.
		Wert	Menge	Unternehmen	Menge	(Gilt für alle Segmente)
		Segmentnummer				
13	Erze	11 49	13 49	30 49	45 49	001 - 009
14	Steine und Erden, sonstige Bergbau- erzeugnisse	11 49	13 49	30 49	45 49	010 - 100
15	Erzeugnisse des Ernährungsgewerbes ...	11 49	13 49	30 49	45 49	101 - 498
16	Tabakerzeugnisse	11 49	13 49	30 49	45 49	499 - 503
17	Textilien	11 50	13 50	30 50	45 50	001 - 421
18	Bekleidung	11 51	13 51	30 51	45 51	001 - 216
19	Leder und Lederwaren	11 51	13 51	30 51	45 51	217 - 304
20	Holz und Holzwaren, Kork und Kork- waren, Flecht- u. Korbmacherwaren (oh. Möbel)	11 52	13 52	30 52	45 52	001 - 101
21	Papier	11 52	13 52	30 52	45 52	102 - 258
22	Verlags- und Druckerzeugnisse, be- spielte Ton-, Bild- u. Datenträger	11 52	13 52	30 52	45 52	259 - 349
24	Chemische Erzeugnisse	11 53	13 53	30 53	45 53	001 - 820
25	Gummi- und Kunststoffwaren	11 54	13 54	30 54	45 54	001 - 278
26	Glas, Keramik, bearbeitete Steine und Erden	11 55	13 55	30 55	45 55	001 - 197
27	Eisen- und Stahlerzeugnisse, NE-Metalle und -erzeugnisse	11 56	13 56	30 56	45 56	001 - 204
28	Metallerzeugnisse	11 57	13 57	30 57	45 57	001 - 398
2911 - 2932	Maschinen, Teil 1	11 58	13 58	30 58	45 58	001 - 479
2940 - 2972	Maschinen, Teil 2	11 59	13 59	30 59	45 59	001 - 441
30	Büromaschinen, Datenverarbeitungs- geräte und -einrichtungen	11 60	13 60	30 60	45 60	001 - 038
31	Geräte der Elektrizitätserzeugung und -verteilung u.ä.	11 60	13 60	30 60	45 60	039 - 393
32	Nachrichtentechnik, Rundfunk- und Fernsehgeräte sowie elektronische Bauelemente	11 61	13 61	30 61	45 61	001 - 128
33	Medizin-, meß-, steuerungs-, regelungs- technische und optische Erzeugnisse; Uhren	11 61	13 61	30 61	45 61	129 - 421
34	Kraftwagen und Kraftwagenteile	11 62	13 62	30 62	45 62	001 - 102
35	Sonstige Fahrzeuge	11 62	13 62	30 62	45 62	103 - 278
36	Möbel, Schmuck, Musikinstrumente, Sportgeräte, Spielwaren und sonstige Erzeugnisse	11 63	13 63	30 63	45 63	001 - 266

Reihe 6: Energie und Wasserversorgung

Reihe 6.1: Beschäftigung, Umsatz, Investitionen und Kostenstruktur der Unternehmen in der Energie- und Wasserversorgung

Jährlich (auch für fachliche Unternehmensteile): Beschäftigte, Arbeiterstunden, Löhne und Gehälter, Umsätze, Lagerbestände und Investitionen nach Wirtschaftszweigen und -bereichen sowie nach Beschäftigten- und Umsatzgrößenklassen. Außerdem Brutto- und Nettoproduktionswert, Brutto- und Nettowertschöpfung, Materialverbrauch und Wareneinsatz sowie Kosten nach Kostenarten.

Reihe 6.2 und 6.3 unbesetzt

Reihe 6.4: Stromerzeugungsanlagen der Betriebe im Bergbau und im Verarbeitenden Gewerbe

Jährlich: Betriebe mit Stromerzeugungsanlagen nach Wirtschaftszweigen und Ländern; Leistung und Belastung der Stromerzeugungsanlagen sowie Verbrauch an Brennstoffen für die Elektrizitätserzeugung.

Reihe 7: Handwerk

Reihe 7.1: Beschäftigte und Umsatz im Handwerk

Vierteljährlich: Beschäftigte und Umsatz in ausgewählten Gewerbebezügen. Saisonbereinigte Zahlen, Regionalangaben und weitere Strukturdaten wie Ausbildungsverhältnisse, Arbeitsverdienste und Insolvenzen im Handwerk.

Reihe 8: Fachstatistiken

Reihe 8.1: Eisen- und Stahl (Eisenerzbergbau, eisen-schaffende Industrie, Eisen-, Stahl- und Tempergießerei)

Monatlicher Vorbericht und Monatsbericht über wesentliche Entwicklungstendenzen; erhältlich beim Statistischen Bundesamt, Außenstelle Düsseldorf, Hüttenstraße 5 a, 40215 Düsseldorf.

Der *Vierteljahresbericht* gibt Überblick über Struktur und Entwicklung der entsprechenden Bereiche, auch im Ausland; ab 1. Vierteljahr 1998 zu beziehen über die Verlagsauslieferung SFG-Servicecenter Fachverlage GmbH (Adresse s. unten).

Reihe 8.2: Düngemittelversorgung

Vierteljährlicher und *jährlicher* Bericht mit Angaben über den Inlandsabsatz nach Ländern und Düngesorten sowie Nährstoffgehalten.

Reihe S: Sonderbeiträge

Reihe S.12: Dienstleistungen im Produzierenden Gewerbe 1988 – Ergebnisse einer Testerhebung –

Reihe S.13: Gegenüberstellung der Produktion im Produzierenden Gewerbe nach den Systematischen Güterverzeichnissen für Produktionsstatistiken (GP) von 1989 und 1982

Reihe S.14: Neuberechnung der Auftragseingangs- und Umsatzindizes für das Verarbeitende Gewerbe sowie der Auftragseingangs- und Auftragsbestandsindizes für das Bauhauptgewerbe auf Basis 1991

Reihe S.15: Neuberechnung der Produktionsindizes auf Basis 1991

Reihe S. 16: Neuberechnung der Auftragseingangs- und Umsatzindizes für das Verarbeitende Gewerbe auf Basis 1995

Reihe S. 17: Neuberechnung der Produktionsindizes und des Index des Arbeitsproduktivität auf Basis 1995

Einzelveröffentlichungen

Zensus im Produzierenden Gewerbe 1979 (7 Hefte)

Handwerkszählung vom 31. März 1995

Die Handwerkszählung 1995 war die erste Totalerhebung in diesem Bereich seit 18 Jahren. Gleichzeitig war sie die erste Zählung des Handwerks, die im wiedervereinigten Deutschland durchgeführt wurde. Nach der Auswertung dieser Erhebung liegen nunmehr wieder aktuelle und zuverlässige Strukturdaten über

diesen wichtigen Bereich des deutschen Mittelstandes vor. Damit konnte eine bedeutende Datenlücke geschlossen werden. So zeigte die Zählung u.a., daß das Handwerk einen wesentlich größeren Stellenwert besitzt, als die bisherigen Daten vermuten ließen. In der öffentlichen Diskussion ist dies bereits auf eine breite Resonanz gestoßen.

Die Ergebnisse der Handwerkszählung 1995 werden auf Diskette und in drei Sonderheften innerhalb der Fachserie 4 veröffentlicht:

Heft 1: Ergebnisse für Unternehmen und Nebenbetriebe nach Gewerbebezügen

Enthält u.a. Angaben über Beschäftigte, Umsatz, Umsatzarten und Absatzrichtung nach Beschäftigten- und Umsatzgrößenklassen, Daten über Beschäftigte und Umsatz nach Ländern sowie Ergebnisse der Handwerkszählungen 1977 und 1995 im Zeitvergleich.

Heft 2: Ergebnisse für Unternehmen und Nebenbetriebe nach Gewerbebezügen

– Beschäftigte nach ihrer Stellung im Unternehmen, Löhne, Gehälter und gesetzliche Sozialkosten

Enthält u.a. Angaben über Beschäftigte nach ihrer Stellung im Unternehmen, Umsatz, Löhne, Gehälter und gesetzliche Sozialkosten nach Beschäftigten- und Umsatzgrößenklassen.

Heft 3: Ergebnisse für Unternehmen und Nebenbetriebe nach ausgewählten Wirtschaftszweigen der Klassifikation der Wirtschaftszweige, Ausgabe 1993

Enthält u.a. Angaben über Beschäftigte nach ihrer Stellung im Unternehmen, Umsatz, Umsatzarten, Absatzrichtung, Löhne, Gehälter und gesetzliche Sozialkosten nach Beschäftigten- und Umsatzgrößenklassen.

Zählung im handwerksähnlichen Gewerbe vom 31. März 1996

Die Zählung im handwerksähnlichen Gewerbe 1996 war die erste Totalerhebung in diesem Bereich. Nach der Auswertung der Erhebung liegen nunmehr erstmals aktuelle und zuverlässige Informationen über diesen überwiegend kleingewerblich strukturierten Bereich vor. Die Bundesergebnisse aus dieser Zählung werden in einem Sonderheft innerhalb der Fachserie 4 sowie auf Diskette zur Verfügung gestellt.

„Ausgewählte Zahlen für die Bauwirtschaft“

Monatliche Querschnittsveröffentlichung mit den Hauptteilen Baugewerbe und Bautätigkeit sowie mit ausgewählten Daten aus zahlreichen anderen Sachgebieten.

„Ausgewählte Zahlen zur Energiewirtschaft“

Monatliche und jährliche Querschnittsveröffentlichungen über Aufkommen und Verwendung von festen, flüssigen und gasförmigen Brennstoffen sowie Elektrizität. Preisindizes und Preise für ausgewählte Energiearten. Beschäftigung der Betriebe in der Energie- und Wasserversorgung, Mineralölsteuern, Klimadaten.

Klassifikationen

Klassifikation der Wirtschaftszweige mit Erläuterungen, Ausgabe 1993

Systematik der Wirtschaftszweige mit Betriebs- und ähnlichen Benennungen, Ausgabe 1979

Alphabetisches Verzeichnis der Betriebs- und ähnlichen Benennungen zur Systematik der Wirtschaftszweige, Ausgabe 1988

Systematisches Güterverzeichnis für Produktionsstatistiken, Ausgabe 1995



Statistisches Bundesamt
Gustav-Stresemann-Ring 11
65189 Wiesbaden

Veröffentlichungen und Prospekte sind durch den Verlag METZLER-POESCHEL, Verlagsauslieferung SFG – Servicecenter Fachverlage GmbH, Postfach 43 43, 72774 Reutlingen, erhältlich.

Fachserie 4: Produzierendes Gewerbe

Reihe 1: Zusammenfassende Daten für das Produzierende Gewerbe (vorgesehen)

Reihe 2: Indizes für das Produzierende Gewerbe

Reihe 2.1: Indizes der Produktion und der Arbeitsproduktivität, Produktion ausgewählter Erzeugnisse im Produzierenden Gewerbe

Monatlich (etwa 7 Wochen nach dem Berichtszeitraum): Index der Produktion für das Produzierende Gewerbe sowie vierteljährliche Produktionsindizes nach Wirtschaftszweigen. Außerdem für ca. 1 000 ausgewählte Erzeugnisse absolute Produktionszahlen.

Reihe 2.2: Auftragseingang und Umsatz im Verarbeitenden Gewerbe – Indizes –

Monatliche Indexberechnung für Inland, Ausland und Insgesamt nach Wirtschaftszweigen (vorläufige Ergebnisse ca. 8 Wochen nach dem Berichtszeitraum, endgültige Ergebnisse im Folgebericht).

Reihe 3: Produktion im Produzierenden Gewerbe

Reihe 3.1: Produktion im Produzierenden Gewerbe

Vierteljährliche und *jährliche* Darstellung der Produktion von rd. 6 400 Gütern (Menge und Wert) und ergänzende Angaben aus der Preisstatistik.

Reihe 3. S.1: Produktion im Produzierenden Gewerbe in den neuen Bundesländern 3. und 4. Vierteljahr 1990

Reihe 3.2: Struktur der Produktion im Produzierenden Gewerbe

Jährliche Darstellung der Produktion von rd. 1 100 Güterklassen nach der Herkunft aus den Wirtschaftszweigen.

Reihe 4: Verarbeitendes Gewerbe sowie Bergbau und Gewinnung von Steinen und Erden

Beschäftigung, Umsatz und Investitionen der Unternehmen

Reihe 4.1.1: Beschäftigung, Umsatz und Energieversorgung der Unternehmen und Betriebe des Verarbeitenden Gewerbes sowie des Bergbaus und der Gewinnung von Steinen und Erden

Monatsbericht (etwa 9 Wochen nach dem Berichtszeitraum): Unternehmen, Betriebe und fachliche Betriebsteile in wirtschaftssystematischer Gliederung und nach Ländern (für Bergbau und Verarbeitendes Gewerbe insgesamt). **Für Unternehmen:** Zahl der Einheiten, Beschäftigte, Lohn- und Gehaltssumme, Umsatz. **Für Betriebe:** zusätzlich Zahl der Angestellten und Arbeiter, geleistete Arbeiterstunden und Energieversorgung; **für fachliche Betriebsteile:** Zahl der Einheiten und der Beschäftigten sowie Umsatz.

Jahresergebnisse werden in einem gesonderten Jahresbericht veröffentlicht.

Reihe 4.1.2: Betriebe, Beschäftigte und Umsatz des Verarbeitenden Gewerbes sowie des Bergbaus und der Gewinnung von Steinen und Erden nach Beschäftigtengrößenklassen

Jährlich für September Ergebnisse für Betriebe nach Beschäftigtengrößenklassen (Betriebe, Beschäftigte und Umsatz in wirtschaftssystematischer Gliederung; Länderergebnisse für Bergbau und Verarbeitendes Gewerbe insgesamt).

Reihe 4.1.3: Regionale Verteilung der Betriebe im Bergbau und im Verarbeitenden Gewerbe und deren Beschäftigte

Alle 4 Jahre: Anzahl der Betriebe und deren Beschäftigte in wirtschaftssystematischer und regionaler Gliederung (bis einschl. Kreise).

Reihe 4.1.4: Beschäftigte und Umsatz der Betriebe im Bergbau und im Verarbeitenden Gewerbe nach Bundesländern

Jährlicher Bericht.

Reihe 4.1.5: Fachliche Unternehmensteile im Bergbau und im Verarbeitenden Gewerbe

Jährlich: Anzahl der fachlichen Unternehmensteile und deren Beschäftigte, Produktionswert, Umsatz, Löhne und Gehälter sowie der Census-Value-Added in wirtschaftssystematischer Gliederung.

Reihe 4.2: Beschäftigte, Umsatz und Investitionen der Unternehmen und Betriebe des Verarbeitenden Gewerbes sowie des Bergbaus und der Gewinnung von Steinen und Erden - Investitionen -

Jährlicher Vorbericht mit vorläufigen Unternehmens- und Betriebsergebnissen der Investitionserhebung. Die endgültigen Ergebnisse erscheinen in tieferer systematischer Gliederung in den Reihen:

Reihe 4.2.1: Beschäftigte, Umsatz und Investitionen der Unternehmen und Betriebe des Verarbeitenden Gewerbes sowie des Bergbaus und der Gewinnung von Steinen und Erden

Jährlich: Beschäftigte, Umsatz, Investitionen, Lagerbestände, Zugänge an vermieteten Sachanlagen und Aufwendungen für gemietete und gepachtete Sachanlagen (jeweils nach Wirtschaftszweigen und Beschäftigten- und Umsatzgrößenklassen).

Reihe 4.2.3: Konzentrationsstatistische Daten für den Bergbau und das Verarbeitende Gewerbe sowie das Baugewerbe

2-jährlich: Konzentrationsraten und -koeffizienten für Unternehmen und Betriebe des Bergbaus und des Verarbeitenden Gewerbes sowie des Baugewerbes.

Reihe 4.2.4: Material- und Wareneingang im Bergbau und im Verarbeitenden Gewerbe

4-jährlich: Material- und Wareneingang der Unternehmen des Bergbaus und des Verarbeitenden Gewerbes nach Warenarten und Wirtschaftszweigen.

Reihe 4.3: Kostenstruktur der Unternehmen des Verarbeitenden Gewerbes sowie des Bergbaus und der Gewinnung von Steinen und Erden

Jährlich: Beschäftigte, Bestandteile der Gesamtleistung, wichtige Kostenarten sowie Kosten- und Leistungsstruktur (Gliederung: wirtschaftssystematisch sowie nach Beschäftigtengrößenklassen).

Reihe 4. S. 2: Schätzung des Nettoproduktionswertes im Bergbau und im Verarbeitenden Gewerbe 1991 (Zensus)

– Regionale und sektorale Verflechtung der Unternehmen und Betriebe –

Reihe 5: Baugewerbe

Reihe 5.1: Beschäftigung und Umsatz der Betriebe im Baugewerbe

Jährliche Ergebnisse der zur Jahresmitte durchgeführten Erhebung nach Wirtschaftszweigen und Beschäftigtengrößenklassen z. T. in regionaler Gliederung bis zu Kreisen.

Reihe 5.2: Beschäftigung, Umsatz und Investitionen der Unternehmen im Baugewerbe

Jährlich: Beschäftigte, Brutto- und -gehaltssumme, Jahresbauleistung, Umsatz und Investitionen nach Wirtschaftszweigen, Beschäftigten und Umsatzgrößenklassen (Bauhauptgewerbe: 20 Beschäftigte und mehr, Ausbaugewerbe: 10 Beschäftigte und mehr).

Reihe 5.3: Kostenstruktur der Unternehmen im Baugewerbe

Jährlich: Kosten- und Leistungsgrößen im Bauhaupt- und Ausbaugewerbe nach Wirtschaftszweigen, Beschäftigten- und Bruttoproduktionswertgrößenklassen. Unternehmen (mit 20 Beschäftigten und mehr).

Reihe 5.S.1: Beschäftigung, Umsatz und Gerätebestand der Betriebe im Baugewerbe nach der Klassifikation der Wirtschaftszweige, Ausgabe 1993 (WZ 93) – 1995 –

In diesem Sonderheft werden erstmalig Ergebnisse der zur Jahresmitte 1995 durchgeführten Jahreserhebung in der Gliederung nach der WZ 93 vorgelegt. Diese WZ 93 basiert auf der EU-einheitlichen Zweigklassifikation NACE Rev. 1.

Die Ergebnisse sind nach Wirtschaftszweigen und Beschäftigtengrößenklassen dargestellt, z. T. auch in regionaler Gliederung bis zu den Kreisen. Die qualitativen und quantitativen Veränderungen gegenüber der bisher in der Bundesrepublik angewandten Zweigsystematik „SYPRO“ werden erläutert.

Fortsetzung siehe folgende Seite