


Statistisches Bundesamt

# Produzierendes Gewerbe



Fachserie **4**

Reihe 3.1

Produktion im Produzierenden Gewerbe

**1. Vierteljahr 1998**

Statistisches Bundesamt  
Bibliothek - Dokumentation - Archiv

**METZLER  
POESCHEL**

**Herausgeber:** Statistisches Bundesamt, Wiesbaden



Fachliche Informationen zu dieser Veröffentlichung können Sie direkt beim Statistischen Bundesamt erfragen:  
Gruppe IV A 4, Telefon: 06 11 / 75 23 13 oder Fax: 06 11 / 72 40 00

**Verlag:** Metzler-Poeschel, Stuttgart

**Verlagsauslieferung:** SFG – Servicecenter Fachverlage GmbH

Postfach 43 43  
72774 Reutlingen  
Telefon: 0 70 71 / 93 53 50  
Telefax: 0 70 71 / 3 36 53  
Internet: <http://www.s-f-g.com>  
E-Mail: [staba@s-f-g.com](mailto:staba@s-f-g.com)

Erscheinungsfolge: vierteljährlich

Erschienen im August 1998

Preis: DM 32,90

Bestellnummer: 2040310 - 98321

Recyclingpapier aus 100 % Altpapier.



Daten aus dieser Veröffentlichung sind auch in unserer Datenbank STATIS-BUND als Zeitreihen gespeichert und können gegen Entgelt via Internet ([www.statistik-bund.de/zeitreih/home.htm](http://www.statistik-bund.de/zeitreih/home.htm)), auf Diskette, Magnetbandkassette oder CD-ROM bezogen werden.

Angaben zu Zeitreihen der Vierteljährlichen Produktionserhebung finden Sie auf Seite 342ff.

Nähere Informationen dazu erhalten Sie telefonisch unter:

06 11 / 75 - 27 16 oder - 22 56 oder per Fax unter 06 11 / 72 40 00.



Allgemeine Informationen über das Statistische Bundesamt und sein Datenangebot erhalten Sie:

- im Internet: <http://www.statistik-bund.de>

oder bei unseren Allgemeinen Auskunftsdiensten

65180 Wiesbaden

- Telefon: 06 11 / 75 24 05
- Telefax: 06 11 / 75 33 30
- E-Mail: [auskunftsdienst@stba.bund400.de](mailto:auskunftsdienst@stba.bund400.de)

Zweigstelle Berlin

Postfach 276

10124 Berlin

- Telefon: 030 / 23 24 68 66
- Telefax: 030 / 23 24 68 72
- E-Mail: [stba-berlin.infodienst@t-online.de](mailto:stba-berlin.infodienst@t-online.de)

Statist. Bundesamt - Bibliothek



14-14429

© Copyright: Statistisches Bundesamt, Wiesbaden 1998  
Alle Rechte vorbehalten.

Es ist insbesondere nicht gestattet, ohne ausdrückliche Genehmigung des Statistischen Bundesamtes diese Veröffentlichung oder Teile daraus für gewerbliche Zwecke zu übersetzen, zu vervielfältigen, auf Mikrofilm/-fiche zu verfilmen oder in elektronische Systeme einzuspeichern.

# Inhalt

Seite

Einführung .....	6
Schaubild "Produktion (zum Absatz bestimmt) nach Abschnitten und Hauptgruppen (Endverwendungskategorien) - Deutschland -" .....	8
<b>Tabellenteil</b>	
1 Produktionswert nach Abschnitten und Hauptgruppen (Endverwendungskategorien) - Deutschland - ..	9
2 Produktionswert nach Abschnitten, Hauptgruppen (Endverwendungskategorien) und Ländern - Deutschland - .....	10
3 Index der Erzeugerpreise gewerblicher Produkte (Inlandsabsatz) nach Hauptgruppen (Endverwendungskategorien) und Güterabteilungen - Deutschland - .....	12
4 Wert der zum Absatz bestimmten Produktion nach Güterklassen und Güterabteilungen - Deutschland - .....	14
5 Produktion nach Güterarten - Deutschland - .....	22
Kohle und Torf .....	22
Erdöl und Erdgas; Dienstleistungen bei der Gewinnung von Erdöl und Erdgas .....	23
Uran- und Thoriumerze .....	23
Erze .....	23
Steine und Erden, sonstige Bergbauerzeugnisse .....	24
Erzeugnisse des Ernährungsgewerbes .....	29
Tabakerzeugnisse .....	50
Textilien .....	50
Bekleidung .....	76
Leder und Lederwaren .....	86
Holz und Holzwaren, Kork und Korkwaren, Flecht- und Korbmacherwaren (ohne Möbel) .....	90
Papier .....	95
Verlags- und Druckerzeugnisse, bespielte Ton-, Bild- und Datenträger .....	103
Kokereierzeugnisse, Mineralölerzeugnisse, Spalt- und Brutstoffe .....	108
Chemische Erzeugnisse .....	111
Gummi- und Kunststoffwaren .....	157
Glas, Keramik, bearbeitete Steine und Erden .....	169
Eisen- und Stahlerzeugnisse; NE-Metalle und -erzeugnisse .....	180
Metallerzeugnisse .....	193
Maschinen .....	215
Büromaschinen, Datenverarbeitungsgeräte und -einrichtungen .....	264
Geräte der Elektrizitätserzeugung und -verteilung u.ä. ....	266
Nachrichtentechnik, Rundfunk- und Fernsehgeräte sowie elektronische Bauelemente .....	279
Medizin-, meß-, steuerungs-, regelungstechnische und optische Erzeugnisse; Uhren .....	286
Kraftwagen und Kraftwagenteile .....	301
Sonstige Fahrzeuge .....	306
Möbel, Schmuck, Musikinstrumente, Sportgeräte, Spielwaren und sonstige Erzeugnisse .....	313
Sekundärrohstoffe .....	324
Energie .....	324
Erzeugnisse und Dienstleistungen der Wasserversorgung .....	326
Fertigteilbau .....	326
6 Wert der zum Absatz bestimmten Produktion nach Güterklassen und Güterabteilungen - Früheres Bundesgebiet - .....	328
7 Wert der zum Absatz bestimmten Produktion nach Güterklassen und Güterabteilungen - Neue Länder und Berlin-Ost - .....	336
Zeitreihen in STATIS-BUND, Deutschland, ab 1. Quartal 1995, Vierteljahresergebnisse .....	342
Zeitreihen in STATIS-BUND, Deutschland, ab 1995, Jahresergebnisse .....	343
Zeitreihen in STATIS-BUND, Deutschland, ab 1995, Jahresergebnisse/PRODCOM .....	344

## Gebietsstand

Die Angaben für **Deutschland** beziehen sich auf die Bundesrepublik Deutschland nach dem Gebietsstand seit dem 3.10.1990.

Die Angaben für das **Frühere Bundesgebiet** beziehen sich auf die Bundesrepublik Deutschland nach dem Gebietsstand bis zum 3.10.1990; sie schließen Berlin-West ein.

Die Angaben für die **Neuen Länder und Berlin-Ost** beziehen sich auf die Länder Brandenburg, Mecklenburg-Vorpommern, Sachsen, Sachsen-Anhalt und Thüringen sowie auf Berlin-Ost.

## Abkürzungen

°C	= Grad Celsius	HSSN-	= Halogen-, Sulfo-, Nitro-, Nitroso- (-derivate)
%vol	= Volumenkonzentration bei 20°C	Hz	= Hertz
3 D	= Dreidimensionalität	i.A.E.	= in Aufmachungen für den Einzelverkauf
A	= Ampère	IP	= Isolationsprüfung
ADV	= Automatische Datenverarbeitung	ISO	= International Organization for Standardization
a.n.g.	= anderweitig nicht genannt	K <sub>2</sub> CO <sub>3</sub>	= Kaliumcarbonat
Al <sub>2</sub> O <sub>3</sub>	= Aluminiumoxid	K <sub>2</sub> O	= Kaliumoxid
B <sub>2</sub> O <sub>3</sub>	= Bortrioxid	Kbit	= 1 024 bits
BaCO <sub>3</sub>	= Bariumcarbonat	kg	= Kilogramm
bar	= Bar (Druck-Einheit)	km	= Kilometer
BIMOS	= Bipolar → MOS (integrierte Schaltungen)	kN	= Kilonewton
BRT	= Bruttoregistertonne	KOH	= Kaliumhydroxid
bzw.	= beziehungsweise	Kt	= Karat
Ca	= Calcium	kV	= Kilovolt
CaO	= Calciumoxid	kVA	= Kilovoltampère
CD	= Compact Disc	kW	= Kilowatt
CD-ROM	= Compact Disc → ROM (optisches Speichermedium)	kWh	= Kilowattstunde
Cl	= Chlor	l	= Liter
cm	= Zentimeter	l Alk. 100 %	= Liter reiner Alkohol
cm <sup>2</sup>	= Quadratzentimeter	Lade-t	= Ladetonne
cm <sup>3</sup>	= Kubikzentimeter	LCD	= Liquid Crystal Displays
CO <sub>2</sub>	= Kohlendioxid	LED	= Light Emittend Displays
Cr	= Chrom	LNG	= Liquefied Natural Gases (Tanker)
Cr <sub>2</sub> O <sub>3</sub>	= Chromtrioxid	LPG	= Liquefied Petroleum Gases (Tanker)
DIN	= Deutsche Industrie Norm(en)	m	= Meter
DM	= Deutsche Mark	m <sup>2</sup>	= Quadratmeter
dtex	= Dezitex (längenbezogene Masse für textile Fasern und Garne)	m <sup>3</sup>	= Kubikmeter
E <sub>2</sub> PROM	= Electrically Erasable Programmable → ROM (integrierte Schaltungen)	MAG	= Metall-Aktivgas (Schweißverfahren)
ECCS	= European Convention for Construction Steelwork	mbar	= Millibar
EDV	= Elektronische Datenverarbeitung	Mbit	= 1 024 Kbits = 1 048 576 bits
eff.	= effektiv	Mg	= Magnesium
EGKS	= Europäische Gemeinschaft für Kohle und Stahl (Montanunion)	mg	= Milligramm
einschl.	= einschließlich	MgO	= Magnesiumoxid
EPROM	= Erasable Programmable → ROM (integrierte Schaltungen)	MIG	= Metall-Inertgas (Schweißverfahren)
etc.	= und so weiter (et cetera)	mind.	= mindestens
EURATOM	= Europäische Atomgemeinschaft	mm	= Millimeter
F	= Fluor	mm <sup>2</sup>	= Quadratmillimeter
Fe <sub>2</sub> O <sub>3</sub>	= Eisenoxid	MOS	= Metall Oxid Semiconductor (integrierte Schaltungen)
g	= Gramm	MPa	= Megapascal
GBq	= Gigabecquerel	MWh	= Megawattstunde
GHT	= Gewichtshundertteile	N	= Stickstoff
h	= Stunde	n.A.E.	= nicht in Aufmachungen für den Einzelverkauf
H <sub>2</sub> O <sub>2</sub>	= Wasserstoffperoxid	Na	= Natrium
HCl	= Chlorwasserstoff	Na <sub>2</sub> CO <sub>3</sub>	= Natriumcarbonat
HF	= Fluorwasserstoff	Na <sub>2</sub> O	= Natriummonoxid
hl	= Hektoliter	Na <sub>2</sub> S <sub>2</sub> O <sub>5</sub>	= Natriumdisulfit
		NaOH	= Natriumhydroxid



NE	=	Nicht-Eisen	SO <sub>2</sub>	=	Schwefeldioxid
o.ä.	=	oder ähnliche (m, n, r, s)	St	=	Stück
P <sub>2</sub> O <sub>5</sub>	=	Phosphorpentoxid	t	=	Tonne
PbO	=	Bleimonoxid	TiO <sub>2</sub>	=	Titandioxid
PbO	=	Bleioxid	TJ	=	Terajoule
PCB	=	Polychlorierte Biphenyle	U	=	Uran
pH	=	Wasserstoffionen-Konzentration	u.	=	und
Q.b.A.	=	Qualitätswein bestimmter Anbaugebiete	u.ä.	=	und ähnliche (m, n, r, s)
RAM	=	Random Access Memory	u.a.	=	und andere (m, n, r, s)
RES	=	Resistance-Elektro-Schlacke (Schweißverfahren)	u. dgl.	=	und dergleichen
rH	=	Redoxpotential	UP	=	Unter-Pulver (Schweißverfahren)
RHT	=	Raumhundertteile	usw.	=	und so weiter
ROM	=	Read Only Memory	UV	=	Ultraviolett
Ro-Ro	=	Roll On / Roll Off (Schiffe)	V	=	Volt
S	=	Schwefel	VA	=	Voltampere
sec	=	Sekunde	W	=	Watt
SiO <sub>2</sub>	=	Siliciumdioxid	WIG	=	Wolfram-Inertgas (Schweißverfahren)
			z.B.	=	zum Beispiel

## Zeichenerklärung

- |   |   |   |   |   |   |
|---|---|---|---|---|---|
| - | = | nichts vorhanden  | X | = | Tabellenfeld gesperrt, weil Aussage<br>nicht sinnvoll |
| 0 | = | weniger als die Hälfte von 1 in der letzten<br>besetzten Stelle, jedoch mehr als nichts | * | = | Gesamtproduktion                                      |
| . | = | Zahlenwert unbekannt oder geheimzuhalten  |   |   |   |

# Einführung

In der vorliegenden Veröffentlichung werden die Ergebnisse der Vierteljährlichen Produktionserhebung dargestellt. Der Bericht besteht aus drei Abschnitten: Der erste Abschnitt enthält die Ergebnisse für *Deutschland*; ihr Nachweis erfolgt nach Menge und Wert in der tiefstmöglichen Gliederung für die ca. 6 400 neunstelligen Güterarten; für die 250 vierstelligen Güterklassen, die 30 zweistelligen Güterabteilungen, für die Abschnitte "Bergbau und Gewinnung von Steinen und Erden" sowie "Verarbeitendes Gewerbe" und für die vier Hauptgruppen (Endverwendungskategorien) wird dagegen nur der Wert in 1 000 DM bzw. Mill. DM nachgewiesen. Die Ergebnisse für *Deutschland* werden durch eine Tabelle mit Indizes der Erzeugerpreise ergänzt. Für die Gebietsstände *Früheres Bundesgebiet* sowie *Neue Länder und Berlin-Ost* werden im zweiten und dritten Abschnitt die Produktionsergebnisse ebenfalls nur wertmäßig nach Güterklassen und Güterabteilungen dargestellt.

## 1 Vierteljährliche Produktionserhebung

Rechtsgrundlagen sind das Gesetz über die Statistik im Produzierenden Gewerbe (ProdGewG) in der Fassung der Bekanntmachung vom 30. Mai 1980 (BGBl. I S. 641), zuletzt geändert durch Artikel 15 des Gesetzes vom 19. Dezember 1997 (BGBl. I S. 3158), die Verordnung (EWG) Nr. 3924/91 des Rates vom 19. Dezember 1991 zur Einführung einer Gemeinschaftserhebung über die Produktion von Gütern (ABl. EG Nr. L 374 S. 1) und das Gesetz über die Statistik für Bundeszwecke (Bundesstatistikgesetz-BStatG) vom 22. Januar 1987 (BGBl. I S. 462, 565), zuletzt geändert durch Artikel 2 des Gesetzes vom 16. Juni 1998 (BGBl. I S. 1300).

Der Berichtskreis der Vierteljährlichen Produktionserhebung umfaßt Betriebe des Bergbaus und der Gewinnung von Steinen und Erden sowie des Verarbeitenden Gewerbes (einschl. Fertigteilbau) von Unternehmen des Produzierenden Gewerbes mit im allgemeinen 20 und mehr Beschäftigten sowie Betriebe des Bergbaus und der Gewinnung von Steinen und Erden sowie des Verarbeitenden Gewerbes mit im allgemeinen 20 und mehr Beschäftigten von Unternehmen aus den übrigen Wirtschaftsbereichen einschließlich des Produzierenden Handwerks.

Ausgenommen von dieser allgemeinen Abschneidegrenze "20 und mehr Beschäftigte" sind die folgenden Wirtschaftszweige der WZ 93:

- 14.11 Gewinnung von Naturwerksteinen und Natursteinen, a.n.g.,
- 14.21 Gewinnung von Kies und Sand,
- 15.20 Fischverarbeitung,
- 15.31 Verarbeitung von Kartoffeln,
- 15.32 Herstellung von Frucht- und Gemüsesäften,
- 15.33 Verarbeitung von Obst und Gemüse, a.n.g.,
- 15.71 Herstellung von Futtermitteln für Nutztiere,
- 15.72 Herstellung von Futtermitteln für sonstige Tiere,
- 15.91 Herstellung von Spirituosen,
- 15.92 Alkoholbrennerei,

- 15.97 Herstellung von Malz,
- 15.98 Mineralbrunnen, Herstellung von Erfrischungsgetränken,
- 26.63 Herstellung von Transportbeton.

In den genannten Wirtschaftszweigen liegt die Abschneidegrenze bei "10 und mehr Beschäftigten". Für den Wirtschaftszweig 20.10 "Säge-, Hobel- und Holzimprägnierwerke" gilt für Sägewerke die Erfassungsgrenze von mindestens 5 000 m³ Rohholz (im Festmaß).

Als Grundlage der Erhebung und der Gliederung der Daten dient das "Systematische Güterverzeichnis für Produktionsstatistiken, Ausgabe 1995 (GP 95)"<sup>1)</sup>.

Die nachgewiesenen Zahlen werden überwiegend im Rahmen der Vierteljährlichen Produktionserhebung ermittelt. In den Güterabteilungen 10 (Kohle und Torf), 11 (Erdöl und Erdgas), 23 (Kokereierzeugnisse, Mineralöl-erzeugnisse, Spalt- und Brutstoffe) und 40 (Energie) werden zusätzlich Fachstatistiken herangezogen. In der Güterart 1010 11 300 (Steinkohle, Anthrazit) ist sowohl die bitumenhaltige Steinkohle, als auch andere Steinkohlenarten enthalten. Bei der Güterunterkategorie 401010 (Elektrischer Strom) ist die Stromerzeugung der Elektrizitätsversorgungsunternehmen und der Deutschen Bahn AG in den Ergebnissen nicht enthalten.

Für die Bereiche 27.1 Roheisen, Stahl und Ferrolegierungen (EGKS), 27.4 NE-Metalle und Halbzeug daraus sowie 27.5 Erzeugnisse der Gießereien der Güterabteilung 27 Eisen- und Stahlerzeugnisse; NE-Metalle und -erzeugnisse gibt es ergänzende Fachstatistiken. Diese Fachstatistiken werden aufgrund des Gesetzes über Statistiken der Rohstoff- und Produktionswirtschaft einzelner Wirtschaftszweige (Rohstoffstatistikgesetz - RohstoffStatG) vom 15.12.1989 (BGBl. I S. 2201) durchgeführt. Die Daten werden in einer detaillierteren Gliederung erhoben und aufbereitet als in der Vierteljährlichen Produktionserhebung. Veröffentlicht werden die Ergebnisse in folgenden Publikationen:

Die Bereiche 27.1 Roheisen, Stahl und Ferrolegierungen (EGKS), 27.51 - 27.52 Erzeugnisse der Eisengießereien in:

Fachserie 4 Produzierendes Gewerbe, Reihe 8.1 Eisen und Stahl der Außenstelle Düsseldorf des Statistischen Bundesamtes monatlich und vierteljährlich;

Die Bereiche 27.4 NE-Metalle und Halbzeug daraus sowie 27.53 - 27.54 Erzeugnisse der Leichtmetallgießereien monatlich in:

Erhebungsergebnisse der NE-Metallfachstatistik des Bundesamtes für Wirtschaft in Eschborn.

Bei den Ergebnissen in diesem Bericht ist zu unterscheiden:

1) Eine ausführliche Darstellung über die Gliederungssichtpunkte dieser Klassifikation, Definitionen einzelner Begriffe etc. geben o.g. Güterverzeichnis sowie zwei Aufsätze in "Wirtschaft und Statistik" 3/1994, S. 181 ff, 3/1995, S. 192 ff.

Zum Absatz bestimmte Produktion. Angaben, die in der Maßeinheitenspalte nicht besonders gekennzeichnet sind, beziehen sich auf die zum Absatz bestimmte Produktion. Diese umfaßt im allgemeinen den verkaufsfähigen, für den Markt vorgesehenen Produktionsausstoß (ohne Handelsware und umgepackte Ware) sowie den Eigenverbrauch. Sie wird meistens nach Menge und Wert dargestellt. Dem Wert der zum Absatz bestimmten Produktion liegen die im Berichtszeitraum erzielten oder erzielbaren Verkaufspreise ab Werk zugrunde. Der Wert umfaßt auch die Kosten der Verpackung, selbst wenn sie gesondert in Rechnung gestellt sind. Nicht einbezogen sind dagegen die in Rechnung gestellte Umsatz- und Verbrauchsteuer, gesondert in Rechnung gestellte Frachtkosten und Rabatte. Neben Mengen- und Wertangaben wird in der Veröffentlichung für die einzelnen Güterarten auch die Anzahl der produzierenden Unternehmen genannt.

Die Gesamtproduktion schließt neben der zum Absatz bestimmten Produktion auch die zur Weiterverarbeitung im berichtenden Betrieb, in einem anderen Betrieb desselben Unternehmens oder im Lohnauftrag in einem anderen Unternehmen bestimmte Produktion ein. Sie wird bei rund 1 560 Positionen des Güterverzeichnisses nachgewiesen und ist in der Maßeinheitenspalte durch einen Stern (\*) besonders gekennzeichnet. In diesen Fällen ist auch die zum Absatz bestimmte Produktion als "Darunterposition" getrennt aufgeführt. Soweit für die Gesamtproduktion Werte angegeben sind, wurde die zur Weiterverarbeitung bestimmte Produktionsmenge mit Preisen der für den Absatz bestimmten Produktion bewertet.

Lohnarbeit liegt vor, wenn vom Auftraggeber unberechnet geliefert Material be- oder verarbeitet wird. Als Wert gibt der Auftragnehmer die vom Auftraggeber gezahlte Vergütung an. Die Lohnarbeit ist wert- und mengenmäßig grundsätzlich in der zum Absatz bestimmten Produktion enthalten.

In der Güterabteilung 23 (Kokereierzeugnisse, Mineralöl-erzeugnisse, Spalt- und Brutstoffe) wird die Produktion in Beteiligungsraffinerien als Lohnarbeit gemeldet.

Veredlung, Reparaturen und Instandhaltungen sowie Installationen und Montagen sind als Schlußpositionen der jeweiligen Güterabteilungen aufgeführt und werden im allgemeinen nur wertmäßig dargestellt.

Ein Veredlungsvorgang liegt vor, wenn durch die Bearbeitung die Form des Erzeugnisses selbst erhalten bleibt. Es entsteht, anders als bei der Weiterverarbeitungsproduktion und bei der Lohnarbeit, kein neues Gut im Sinne des GP. Veredelt wird z. B. durch Färben, Imprägnieren, Appretieren, Bemalen, Vergolden, Ätzen, Lackieren, Prägen, Gravieren, Dekorieren (z. B. Glas, Porzellan) u. a.

Es wird zwischen

- Veredlung selbsthergestellter Erzeugnisse (Betriebsveredlung)
  - Veredlung zugekaufter Erzeugnisse für eigene Rechnung (Eigenveredlung) und
  - Veredlung fremder Erzeugnisse im Lohnauftrag (Lohnveredlung)
- unterschieden.

Reparaturen und Instandhaltungen sind Arbeiten, bei denen das reparierte Erzeugnis nur in geringem Umfang neu erstellt wird.

Installationen und Montagen sind der Zusammenbau von einzelnen Erzeugnissen zu einem Produkt, für das es im GP keine eigene Meldenummer gibt.

Es wird zwischen Installationen und Montagen

- fremdhergestellter und
  - selbsthergestellter
- Erzeugnisse unterschieden.

Wegen der statistischen Geheimhaltung betrieblicher Einzelangaben werden Daten für solche Erzeugnisse, die entweder von weniger als drei Unternehmen produziert wurden oder an deren Herstellung ein Unternehmen überwiegend beteiligt war, nicht veröffentlicht. Dies kann dazu führen, daß z.B. innerhalb einer vierstelligen Güterklasse die Angaben für eine weitere neunstellige Position geheimzuhalten sind; diese fehlenden Daten sind aber in den Summen enthalten.

Geringfügige Abweichungen in den Summen sind auf Runden der Zahlen zurückzuführen; Differenzen gegenüber früheren Veröffentlichungen erklären sich durch zwischenzeitlich vorgenommene Korrekturen.

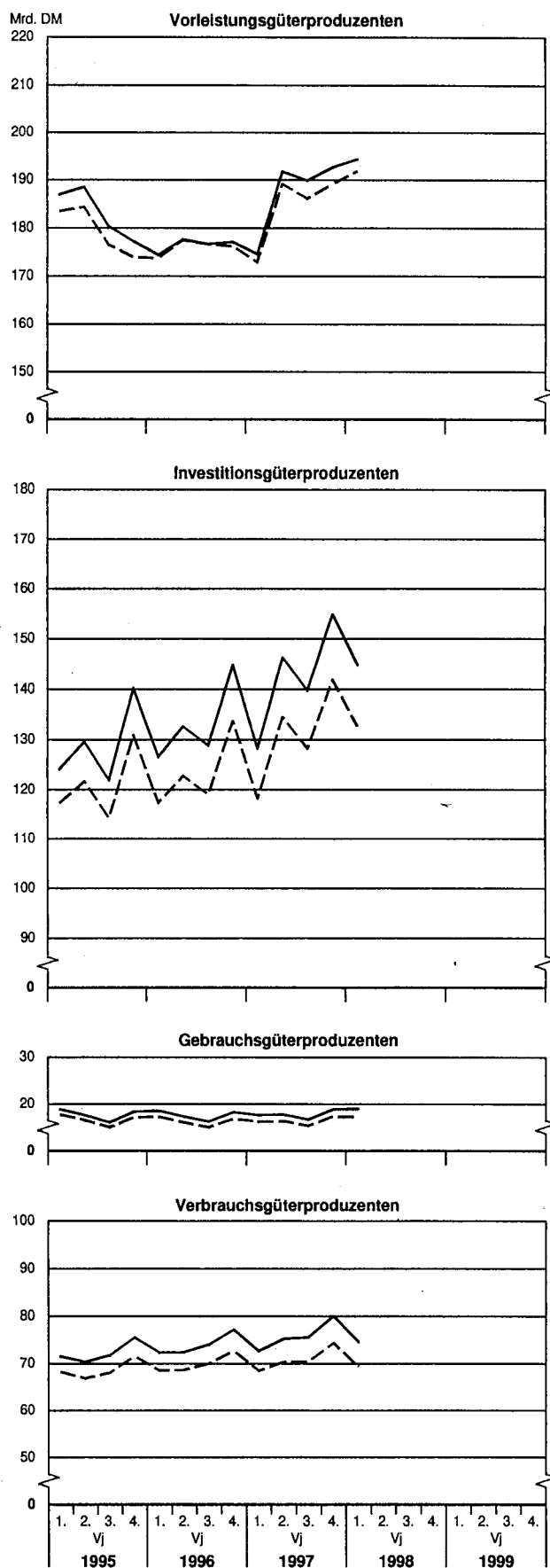
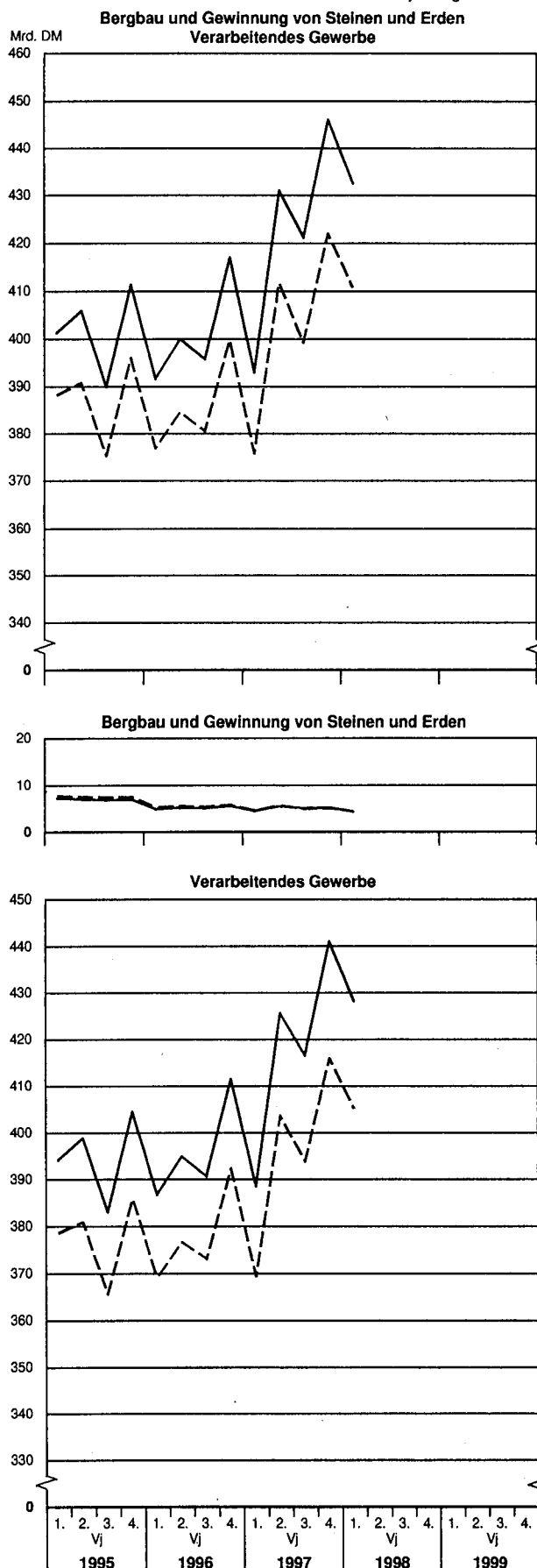
Die Bezeichnungen für die Güterarten. (Spalte 2 in Tabelle 5) entsprechen den hierarchisch aufgebauten Bezeichnungen für die Gütergruppen, -klassen und -arten des Systematischen Güterverzeichnisses für Produktionsstatistiken, Ausgabe 1995. Für eine sachgerechte Interpretation der Produktionsangaben zu den Güterarten ist es daher erforderlich, die Bezeichnung für eine Güterart in seinem vollständigen Aufbau über alle Hierarchiestufen zu lesen.

## 2 Preise und Preisindizes für gewerbliche Produkte (Erzeugerpreise)

In Tabelle 3 werden Erzeugerpreisindizes auf Basis 1991 in einer an das Güterverzeichnis für Produktionsstatistiken angelehnten Gliederung dargestellt. Weitergehende Ergebnisse sowie methodische Erläuterungen enthält die monatliche Veröffentlichung der Fachserie 17 (Preise), Reihe 2: Preise und Preisindizes für gewerbliche Produkte (Erzeugerpreise).

**Produktion (zum Absatz bestimmt) nach Abschnitten und Hauptgruppen (Endverwendungskategorien)**  
Deutschland

— in jeweiligen Preisen      - - - in Preisen von 1991



Statistisches Bundesamt 98 - 5 - 0403

**1 Produktionswert \*) nach Abschnitten und Hauptgruppen (Endverwendungskategorien)  
Deutschland**

Jahr  Vierteljahr	Produktionswert insgesamt			Davon Erzeugnisse der Abschnitte					
				Bergbau und Gewinnung von Steinen und Erden			Verarbeitendes Gewerbe		
	Mill. DM	Verände- rung 1)	Anteil	Mill. DM	Verände- rung 1)	Anteil 2)	Mill. DM	Verände- rung 1)	Anteil 2)
		%			%			%	
1995 .....	1 609 448	-	100	27 870	-	1,7	1 581 578	-	98,3
1996 .....	1 604 263	- 0,3	100	20 429	- 26,7	1,3	1 583 834	+ 0,1	98,7
1997 .....	1 692 085	+ 5,5	100	19 992	- 2,1	1,2	1 672 093	+ 5,6	98,8
1997									
1. Vj .....	393 111	+ 0,4	100	4 423	- 8,3	1,1	388 688	+ 0,5	98,9
2. Vj .....	431 307	+ 7,8	100	5 432	+ 7,0	1,3	425 875	+ 7,9	98,7
3. Vj .....	421 560	+ 6,5	100	5 008	- 0,7	1,2	416 552	+ 6,6	98,8
4. Vj .....	446 107	+ 7,0	100	5 129	- 6,5	1,1	440 978	+ 7,2	98,9
1998									
1. Vj .....	432 507	+ 10,0	100	4 280	- 3,2	1,0	428 227	+ 10,2	99,0
2. Vj .....									
3. Vj .....									
4. Vj .....									

Jahr  Vierteljahr	Davon Erzeugnisse der Hauptgruppen (Endverwendungskategorien)											
	Vorleistungsgüterproduzenten			Investitionsgüterproduzenten			Gebrauchsgüterproduzenten			Verbrauchsgüterproduzenten		
	Mill. DM	Verände- rung 1)	Anteil 2)	Mill. DM	Verände- rung 1)	Anteil 2)	Mill. DM	Verände- rung 1)	Anteil 2)	Mill. DM	Verände- rung 1)	Anteil 2)
		%			%			%			%	
1995 .....	731 956	-	45,5	515 998	-	32,1	70 775	-	4,4	290 719	-	18,0
1996 .....	705 548	- 3,6	44,0	532 600	+ 3,2	33,2	70 222	- 0,8	4,4	295 893	+ 1,8	18,4
1997 .....	748 297	+ 6,1	44,3	569 370	+ 6,9	33,6	70 785	+ 0,8	4,2	303 633	+ 2,6	17,9
1997												
1. Vj .....	174 519	+ 0,1	44,4	128 295	+ 1,4	32,6	17 623	- 4,8	4,5	72 675	+ 0,5	18,5
2. Vj .....	191 727	+ 7,9	44,5	146 371	+ 10,4	33,9	17 776	+ 2,6	4,1	75 433	+ 4,2	17,5
3. Vj .....	189 553	+ 7,3	45,0	139 820	+ 8,5	33,2	16 631	+ 2,6	3,9	75 555	+ 2,0	17,9
4. Vj .....	192 498	+ 8,8	43,2	154 884	+ 7,0	34,7	18 755	+ 3,2	4,2	79 970	+ 3,7	17,9
1998												
1. Vj .....	194 260	+ 11,3	44,9	144 817	+ 12,9	33,5	18 856	+ 7,0	4,4	74 574	+ 2,6	17,2
2. Vj .....												
3. Vj .....												
4. Vj .....												

\*) Zum Absatz bestimmt.

1) Veränderung gegenüber entsprechendem Vorjahreszeitraum.

2) Anteil am Produktionswert insgesamt.

StBA, FS 4, R 3.1, 1. Vj. 1998

## 2 Produktionswert \*) nach Abschnitten, Hauptgruppen Deutsch

Lfd. Nr.	Zeitraum Abschnitt/Hauptgruppe	Deutsch- land	Baden- Württemberg	Bayern	Berlin	Brandenburg	Bremen	Hamburg	Hessen
Mili.									
1	1995 .....	1 609 448	.	.	.	17 038	.	.	111 911
2	1996 .....	1 604 263	.	.	.	18 432	.	.	111 858
3	1997 .....	1 692 085	.	.	.	21 130	.	.	114 204
4	1. Vj. 1998 .....	432 507	.	.	.	5 039	.	.	29 580
Erzeugnisse der Abschnitte									
5	Bergbau und Gewinnung von Steinen und Erden .....	4 280	.	.	.	310	.	.	129
6	Verarbeitendes Gewerbe .....	428 227	.	.	.	4 729	7 105	8 770	29 451
Erzeugnisse der Hauptgruppen									
7	Vorleistungsgüterprodu- zenten .....	194 260	.	.	2 603	2 925	1 392	3 671	13 580
8	Investitionsgüterprodu- zenten .....	144 817	.	.	1 767	941	4 375	2 632	9 273
9	Gebrauchsgüterprodu- zenten .....	18 856	.	.	.	214	.	.	1 007
10	Verbrauchsgüterprodu- zenten .....	74 574	.	.	4 887	959	1 194	2 414	5 720
Pro									
11	1995 .....	100	.	.	.	1,1	.	.	7,0
12	1996 .....	100	.	.	.	1,1	.	.	7,0
13	1997 .....	100	.	.	.	1,2	.	.	6,7
14	1. Vj. 1998 .....	100	.	.	.	1,2	.	.	6,8
Erzeugnisse der Abschnitte									
15	Bergbau und Gewinnung von Steinen und Erden .....	100	.	.	.	7,2	.	.	3,0
16	Verarbeitendes Gewerbe .....	100	.	.	.	1,1	1,7	2,0	6,9
Erzeugnisse der Hauptgruppen									
17	Vorleistungsgüterprodu- zenten .....	100	.	.	1,3	1,5	0,7	1,9	7,0
18	Investitionsgüterprodu- zenten .....	100	.	.	1,2	0,6	3,0	1,8	6,4
19	Gebrauchsgüterprodu- zenten .....	100	.	.	.	1,1	.	.	5,3
20	Verbrauchsgüterprodu- zenten .....	100	.	.	6,6	1,3	1,6	3,2	7,7

\*) Zum Absatz bestimmt.

StBA, FS 4, R 3.1, 1. Vj. 1998

(Endverwendungskategorien) und Ländern  
land

Mecklenburg- Vorpommern	Niedersachsen	Nordrhein- Westfalen	Rheinland-Pfalz	Saarland	Sachsen	Sachsen-Anhalt	Schleswig- Holstein	Thüringen	Lfd. Nr.
DM									
9 950	155 115	419 190	.	26 739	34 653	23 273	39 272	19 138	1
10 673	153 770	407 831	.	25 357	36 403	23 261	39 352	20 515	2
10 935	161 495	425 722	.	26 897	41 132	24 820	40 954	22 894	3
2 351	42 954	108 589	.	7 670	11 079	6 142	10 010	5 971	4
13	1 104	1 616	.	165	204	160	43	46	5
2 338	41 850	108 973	.	7 505	10 875	5 982	9 967	5 925	6
683	19 364	62 316	.	3 855	4 552	3 525	3 859	2 626	7
605	14 354	25 897	.	3 055	3 940	890	2 873	1 782	8
85	1 253	5 268	.	180	324	128	253	422	9
978	7 983	15 108	.	580	2 263	1 599	3 025	1 141	10
zent									
0,6	9,6	26,0	.	1,7	2,2	1,4	2,4	1,2	11
0,7	9,6	25,4	.	1,6	2,3	1,5	2,5	1,3	12
0,6	9,5	25,2	.	1,6	2,4	1,5	2,4	1,4	13
0,5	9,9	25,1	.	1,8	2,6	1,4	2,3	1,4	14
0,3	25,8	37,8	.	3,4	4,8	3,7	1,0	1,1	15
0,5	9,8	25,0	.	1,8	2,5	1,4	2,3	1,4	16
0,4	10,0	32,1	.	2,0	2,3	1,8	2,0	1,4	17
0,4	9,9	17,9	.	2,1	2,7	0,6	2,0	1,2	18
0,5	6,6	27,9	.	1,0	1,7	0,7	1,3	2,2	19
1,3	10,7	20,3	.	0,8	3,0	2,1	4,1	1,5	20

**3 Index der Erzeugerpreise gewerblicher Produkte \*) (Inlandsabsatz) nach  
Hauptgruppen (Endverwendungskategorien) und Güterabteilungen  
Deutschland  
1991 = 100**

Nr. der Klassifikation 1)	Hauptgruppe Güterabteilung	1996	1997	1. Vj 1998	2. Vj 1998	3. Vj 1998	4. Vj 1998
	<b>Erzeugnisse der</b>						
	Vorleistungsgüterproduzenten .....	100,3	101,5	101,3			
	Investitionsgüterproduzenten .....	108,1	108,9	109,2			
	Gebrauchsgüterproduzenten .....	108,1	108,8	109,0			
	Verbrauchsgüterproduzenten .....	105,7	107,0	107,7			
10	Kohle und Torf .....	.	.	.			
11	Erdöl und Erdgas; Dienstleistungen bei der Gewinnung von Erdöl und Erdgas .....	85,6	96,6	95,5			
12	Uran- und Thoriumerze .....	-	-	-			
13	Erze .....	-	-	-			
14	Steine und Erden, sonstige Bergbauerzeugnisse .....	111,6	111,2	108,8			
15	Erzeugnisse des Ernährungsgewerbes .....	103,6	105,3	106,1			
16	Tabakerzeugnisse .....	114,9	118,1	117,6			
17	Textilien .....	102,0	102,7	103,1			
18	Bekleidung .....	105,4	105,6	105,8			
19	Leder und Lederwaren .....	106,2	106,9	107,4			
20	Holz und Holzwaren, Kork und Korkwaren, Flecht- und Korbmacherwaren (ohne Möbel) .....	102,5	102,9	103,5			
21	Papier .....	99,1	97,1	98,6			
22	Verlags- und Druckerzeugnisse, bespielte Ton-, Bild- und Datenträger .....	108,2	107,3	107,1			
23	Kokereierzeugnisse, Mineralölerzeugnisse, Spalt- und Brutstoffe .....	111,3	114,2	107,8			
24	Chemische Erzeugnisse .....	98,0	98,9	100,0			
25	Gummi- und Kunststoffwaren .....	101,1	100,8	100,6			
26	Glas, Keramik, bearbeitete Steine und Erden .....	106,5	106,0	105,5			
27	Eisen- und Stahlerzeugnisse; NE-Metalle und -erzeug- nisse .....	97,0	98,8	101,0			
28	Metallenerzeugnisse .....	104,3	104,4	104,8			
29	Maschinen .....	110,0	111,0	111,4			
30	Büromaschinen, Datenverarbeitungsgeräte und -ein- richtungen .....	91,6	87,3	85,5			
31	Geräte der Elektrizitätserzeugung und -verteilung u.ä. ....	105,5	105,6	105,7			
32	Nachrichtentechnik, Rundfunk- und Fernsehgeräte sowie elektronische Bauelemente .....	88,0	87,4	84,8			
33	Medizin-, meß-, steuerungs-, regelungstechnische und optische Erzeugnisse; Uhren .....	110,3	111,8	112,4			
34	Kraftwagen und Kraftwagenteile .....	109,3	110,0	110,6			
35	Sonstige Fahrzeuge .....	104,3	104,6	105,0			
36	Möbel, Schmuck, Musikinstrumente, Sportgeräte, Spielwaren und sonstige Erzeugnisse .....	112,8	114,2	115,0			
37	Sekundärrohstoffe .....	-	-	-			
40	Energie .....	94,5	94,8	94,5			
41	Erzeugnisse und Dienstleistungen der Wasserversor- gung .....	146,3	151,6	154,7			
45	Fertigteilbau .....	-	-	-			

\*) Erzeugerpreise siehe Fachserie 17, Reihe 2.

1) In Anlehnung an das Systematische Güterverzeichnis für Produktions-  
statistiken, Ausgabe 1995.

StBA, FS 4, R 3.1, 1. Vj. 1998



**Wert der zum Absatz bestimmten Produktion  
nach Güterklassen und Güterabteilungen**

**Deutschland**

4 Wert der zum Absatz bestimmten Produktion nach Güterklassen und Güterabteilungen  
Deutschland

Güter- klasse abteilung	Bezeichnung	1. VJ 1997	4. VJ 1997	1. VJ 1998	1. VJ 1998 Anzahl
		1000 DM			Unternehmen
1	2	3	4	5	6
10	Kohle und Torf	2 338 166	2 210 862	2 106 158	38
1010	Steinkohle und Steinkohlenbriketts	810 213	812 373	771 291	.
1020	Braunkohle und Braunkohlenbriketts	1 359 671	1 288 026	1 184 740	.
1030	Torf	115 479	63 672	112 227	35
1099	Veredlung von Erzeugnissen dieser Güterabteilung	52 803	46 792	37 899	4
11	Erdöl und Erdgas; Dienstleistungen bei der Gewinnung von Erdöl und Erdgas	861 864	1 023 752	905 680	8
1110	Erdöl und Erdgas	818 085	.	.	2
1120	Dienstleistungen bei der Gewinnung von Erdöl und Erdgas	43 779	.	.	6
12	Uran- und Thoriumerze	-	-	-	-
13	Erze	.	.	.	1
1310	Eisenerze	-	-	-	-
1320	NE-Metallerze (ohne Uran- und Thoriumerze)	-	-	-	-
1399	Veredlung von Erzeugnissen dieser Güterabteilung	.	.	.	1
14	Steine und Erden, sonstige Bergbauerzeugnisse	1 222 877	1 893 869	1 268 418	966
1411	Naturwerksteine	11 919	18 843	14 515	39
1412	Kalk-, Dolomit-, Gipsstein, Anhydrit, Kreide und Dolomit	134 024	153 603	132 845	87
1413	Tonschiefer	2 259	2 217	.	2
1421	Kies und Sand; gebrochene Natursteine	671 510	1 332 840	738 140	824
1422	Ton und Kaolin	82 234	91 384	94 522	38
1430	Chemische und Düngemittelminerale	90 956	90 150	.	17
1440	Salz und Natriumchlorid; Meerwasser	185 107	156 097	135 268	9
1450	Steine und Erden, a.n.g.; sonstige Bergbauerzeugnisse	40 759	45 380	45 457	18
1499	Veredlung von Erzeugnissen dieser Güterabteilung	4 108	3 355	3 575	8
15	Erzeugnisse des Ernährungsgewerbes	43 907 583	50 872 459	45 125 861	5 283
1511	Fleisch (ohne Geflügel)	2 734 349	3 038 822	2 878 659	538
1512	Geflügel	550 258	594 205	556 779	77
1513	Verarbeitetes Fleisch	4 414 106	4 959 310	4 483 296	1 081
1520	Fischerzeugnisse u.a. Meeresfrüchte	654 112	743 041	666 895	123
1531	Kartoffeln und Kartoffelerzeugnisse	340 751	377 234	364 812	67
1532	Frucht- und Gemüsesäfte	771 129	748 023	769 310	132
1533	Verarbeitetes Obst und Gemüse	1 033 914	1 285 424	973 182	198
1541	Öle und Fette, roh; Nebenprodukte	668 863	740 253	797 778	33
1542	Öle und Fette, raffiniert; Nebenprodukte	518 873	636 520	639 057	29
1543	Margarine u.ä. Nahrungsfette	541 009	660 944	657 196	13
1551	Milch und Milcherzeugnisse (ohne Speiseeis)	7 338 294	7 422 848	7 515 415	218
1552	Speiseeis	480 886	258 945	497 762	28
1561	Mahl- und Schäl- und Mühlen- erzeugnisse	1 001 965	1 015 327	990 513	130
1562	Stärke und Stärkeerzeugnisse	499 909	617 359	472 701	28
1571	Futtermittel für Nutztiere	1 311 005	1 312 291	1 270 666	158
1572	Futtermittel für sonstige Tiere	639 653	799 214	654 142	78
1581	Backwaren (ohne Dauerbackwaren)	3 401 341	3 826 329	3 680 010	2 102
1582	Dauerbackwaren	1 286 981	1 427 718	1 350 042	325
1583	Zucker	360 938	4 287 695	276 824	12
1584	Süßwaren (ohne Dauerbackwaren)	3 159 501	3 387 308	3 061 650	216
1585	Teigwaren	268 663	273 899	268 552	71
1586	Kaffee und Tee, Kaffee-Ersatz	1 721 788	2 006 708	1 866 294	51
1587	Würzen und Soßen	963 105	971 354	988 387	130
1588	Homogenisierte Lebensmittelzubereitungen und diätetische Lebensmittel	456 428	449 640	498 057	34
1589	Sonstige Nahrungsmittel (ohne Getränke)	1 629 140	1 618 564	1 724 218	286
1591	Spirituosen	612 279	623 898	566 907	108
1592	Ethylalkohol	58 873	55 568	34 109	19
1593	Wein; Weintrub, Weinstein	342 737	540 675	325 458	33
1594	Andere gegorene Getränke	37 076	46 938	38 196	48
1595	Wermutwein und andere aromatisierte Weine	14 333	30 547	12 633	5
1596	Bier	3 181 344	3 297 121	3 151 120	417
1597	Malz	237 110	246 033	235 474	44
1598	Mineralwasser, Erfrischungsgetränke u.ä. nicht alkoholhaltige Getränke	2 634 595	2 523 256	2 812 774	487
1599	Veredlung von Erzeugnissen dieser Güterabteilung	62 264	49 649	46 993	51

StBA, FS4, R 3.1, 1.VJ 1998

4 Wert der zum Absatz bestimmten Produktion nach Güterklassen und Güterabteilungen  
Deutschland

Güter- klasse abteilung	Bezeichnung	1. VJ 1997	4. VJ 1997	1. VJ 1998	1. VJ 1998 Anzahl
		1000 DM			Unternehmen
1	2	3	4	5	6
16	Tabakerzeugnisse (einschließlich Veredlung)	1 697 921	1 807 356	1 801 523	23
1600	Tabakerzeugnisse	.	.	.	21
1699	Veredlung von Erzeugnissen dieser Güterabteilung	.	.	.	2
17	Textilien	6 773 711	6 761 025	7 061 453	1 366
1710	Textile Spinnstoffe und Garne	923 804	917 136	938 104	116
1720	Gewebe	1 550 663	1 576 899	1 698 632	212
1730	Textilveredlung	771 618	774 644	753 273	179
1740	Konfektionierte Textilwaren (ohne Bekleidung)	831 501	844 072	832 632	420
1751	Teppiche und Fußbodenbeläge	589 289	585 654	614 108	60
1752	Seilerwaren	36 111	41 157	41 322	31
1753	Vliesstoffe, auch getränkt, bestrichen, überzogen oder mit Lagen versehen	383 507	387 438	428 675	49
1754	Textilerzeugnisse, a.n.g.	875 044	866 888	984 802	257
1760	Gewirke und Gestricke	334 256	334 702	363 211	91
1771	Strumpfwaren	243 317	221 589	224 936	45
1772	Pullover, Strickjacken, Westen u.ä. Waren (einschl. Unterziehpullis), gewirkt oder gestrickt	234 603	210 847	181 757	156
18	Bekleidung	2 431 896	1 919 624	2 325 821	736
1810	Lederbekleidung	18 618	20 289	16 791	23
1821	Arbeits- und Berufsbekleidung	53 215	65 560	55 337	53
1822	Oberbekleidung (ohne Arbeits- und Berufsbekleidung)	1 399 293	994 638	1 336 547	366
1823	Wäsche	701 545	572 510	682 900	281
1824	Bekleidung und Bekleidungszubehör, a.n.g.	239 676	246 665	215 436	205
1830	Pelze und Pelzwaren	8 270	10 818	9 023	15
1899	Veredlung von Erzeugnissen dieser Güterabteilung	11 278	9 143	9 786	20
19	Leder und Lederwaren	1 036 831	1 008 464	1 054 190	316
1910	Leder	194 826	199 945	229 423	31
1920	Lederwaren (ohne Schuhe)	232 081	241 493	206 452	133
1930	Schuhe	597 258	552 020	603 963	153
1999	Veredlung von Erzeugnissen dieser Güterabteilung	12 666	15 006	14 352	6
20	Holz und Holzwaren, Kork und Korkwaren, Flecht- und Korbmacherwaren (ohne Möbel)	6 185 839	7 465 317	6 972 658	2 244
2010	Holz, gesägt, auch gehobelt oder imprägniert	1 388 958	1 632 933	1 519 727	889
2020	Sperrholz, Span- u.ä. Platten, Faserplatten; Furnierblätter; verdichtetes Holz	1 463 406	1 510 467	1 677 283	125
2030	Bautischler- und Zimmermannsarbeiten, aus Holz	2 390 859	3 327 371	2 807 256	1 008
2040	Verpackungsmittel, Lagerbehälter und Ladungsträger, aus Holz	228 981	266 851	256 064	202
2051	Andere Holzwaren	558 316	576 502	583 154	282
2052	Kork-, Flecht- und Korbmacherwaren	10 709	11 458	11 098	13
2099	Veredlung von Erzeugnissen dieser Güterabteilung	144 609	139 735	118 076	54
21	Papier	11 311 601	11 164 039	11 949 789	1 027
2111	Holzstoff und Zellstoff	97 861	107 587	118 438	8
2112	Papier, Karton und Pappe	5 219 635	5 398 726	5 869 472	230
2121	Wellpapier und -pappe; Verpackungsmittel aus Papier, Karton und Pappe	3 024 831	3 031 998	3 215 328	468
2122	Haushalts-, Hygiene- und Toilettenartikel aus Papier, Pappe und Zellstoff	1 464 456	1 100 096	1 132 296	49
2123	Schreibwaren und Bürobedarf aus Papier, Karton oder Pappe	320 359	324 782	339 764	90
2124	Tapeten	217 497	228 211	267 151	22
2125	Andere Waren aus Papier, Karton und Pappe	943 130	950 433	968 933	295
2199	Veredlung von Erzeugnissen dieser Güterabteilung	23 831	22 204	38 408	12

4 Wert der zum Absatz bestimmten Produktion nach Güterklassen und Güterabteilungen  
Deutschland

Güter- klasse abteilung	Bezeichnung	1. VJ 1997	4. VJ 1997	1. VJ 1998	1. VJ 1998 Anzahl
		1000 DM			Unternehmen
1	2	3	4	5	6
22	Verlags- und Druckerzeugnisse, bespielte Ton-, Bild- und Datenträger	17 037 101	19 256 934	18 000 658	2 814
2211	Buch- und Musikverlagserzeugnisse	2 125 722	1 994 137	2 081 445	384
2212	Zeitungen u.a. periodische Druckschriften, mindestens viermal wöchentlich erscheinend	4 005 103	4 493 713	4 400 187	258
2213	Zeitungen u.a. periodische Druckschriften, weniger als viermal wöchentlich erscheinend	3 026 111	3 326 792	3 199 639	548
2214	Bespielte Tonträger	59 290	86 988	81 959	26
2215	Sonstige Verlagserzeugnisse	83 909	149 312	88 094	108
2221	Druck von Zeitungen u.a. periodischen Druckschriften, mindestens viermal wöchentlich erscheinend (z.B. Tageszeitungen)	541 468	629 622	581 074	111
2222	Drucke, a.n.g.	6 105 481	7 274 001	6 433 408	1 733
2223	Druckweiterverarbeitung von Druckerzeugnissen	289 657	336 503	294 598	229
2224	Satzherstellung und Reproduktion	399 932	458 964	395 587	430
2225	Sonstige Dienstleistungen des Druckgewerbes	79 382	96 597	93 413	108
2231	Vervielfältigung von bespielten Tonträgern	220 402	274 652	213 276	13
2232	Vervielfältigung von bespielten Bildträgern	28 622	29 702	22 541	14
2233	Vervielfältigung von bespielten Datenträgern	72 022	105 952	115 439	15
23	Kokereierzeugnisse, Mineralölzeugnisse, Spalt- und Brutstoffe	5 687 607	5 629 317	5 301 728	75
2310	Kokereierzeugnisse	591 957	666 349	595 758	.
2320	Mineralölzeugnisse	4 986 705	4 856 771	.	73
2330	Spalt- und Brutstoffe	.	.	.	2
2399	Veredlung von Erzeugnissen dieser Güterabteilung	.	.	.	-
24	Chemische Erzeugnisse	42 424 926	44 067 646	46 237 298	1 575
2411	Industriegase	376 254	432 594	427 165	39
2412	Farbstoffe und Pigmente	1 676 844	1 846 077	1 859 619	81
2413	Sonstige anorganische Grundstoffe und Chemikalien	1 842 024	2 018 109	2 014 298	161
2414	Sonstige organische Grundstoffe und Chemikalien	6 613 982	7 032 197	7 311 387	154
2415	Düngemittel und Stickstoffverbindungen	856 706	751 275	831 584	50
2416	Kunststoffe, in Primärformen	7 006 049	7 469 202	7 954 241	196
2417	Synthetischer Kautschuk, in Primärformen	250 944	260 085	280 697	17
2420	Schädlingsbekämpfungs- und Pflanzenschutzmittel	1 221 283	786 078	1 299 343	56
2430	Anstrichmittel, Druckfarben und Kitte	3 129 884	3 395 170	3 441 112	354
2441	Pharmazeutische Grundstoffe	874 798	1 113 599	1 135 015	61
2442	Pharmazeutische Spezialitäten und sonstige pharmazeutische Erzeugnisse	7 365 520	7 580 807	7 862 205	295
2451	Seifen, Wasch-, Reinigungs- und Poliermittel	1 974 771	1 982 800	1 968 730	252
2452	Duftstoffe und Körperpflegemittel	2 039 195	1 858 374	1 960 970	167
2461	Pyrotechnische Erzeugnisse	174 443	218 283	187 562	21
2462	Klebstoffe und Gelatine	555 061	522 636	597 495	101
2463	Etherische Öle	.	.	.	40
2464	Fotochemische Erzeugnisse	699 054	695 114	804 106	17
2465	Unbespielte Ton-, Bild- und Datenträger	.	.	.	6
2466	Chemische Erzeugnisse, a.n.g.	3 281 044	3 479 309	3 521 033	341
2470	Chemiefasern	1 494 242	1 510 064	1 617 116	43
2499	Veredlung von Erzeugnissen dieser Güterabteilung	467 322	442 454	486 367	53
25	Gummi- und Kunststoffwaren	18 125 386	19 616 586	20 109 913	3 354
2511	Bereifungen, neu, aus Kautschuk	1 349 454	1 370 282	1 412 306	14
2512	Bereifungen, runderneuert	72 925	96 859	82 168	18
2513	Andere Gummiwaren (ohne Bereifungen)	2 370 776	2 435 878	2 653 010	299
2521	Platten, Rohre, Folien, Schläuche und Profile, aus Kunststoffen	4 946 436	5 258 912	5 432 057	644
2522	Verpackungsmittel aus Kunststoffen	2 006 438	2 082 429	2 185 948	590
2523	Baubedarfsartikel aus Kunststoffen	2 068 745	2 833 697	2 253 836	841
2524	Andere Kunststoffwaren	5 019 732	5 202 979	5 729 754	1 486
2599	Veredlung von Erzeugnissen dieser Güterabteilung	290 881	335 549	360 833	173

StBA, FS4, R 3.1, 1.VJ 1998

4 Wert der zum Absatz bestimmten Produktion nach Güterklassen und Güterabteilungen  
Deutschland

Güter- klasse abteilung	Bezeichnung	1. VJ 1997	4. VJ 1997	1. VJ 1998	1. VJ 1998 Anzahl
		1000 DM			Unternehmen
1	2	3	4	5	6
26	Glas, Keramik, bearbeitete Steine und Erden	11 645 996	14 717 773	12 577 448	2 631
2611	Flachglas (ohne veredeltes und bearbeitetes Flachglas)	269 036	299 953	272 147	22
2612	Veredeltes und bearbeitetes Flachglas	998 361	1 195 790	1 132 987	204
2613	Hohlglas	1 027 545	1 055 031	992 873	79
2614	Glasfasern	316 829	336 536	325 964	32
2615	Sonstiges Glas (einschl. technischer Glaswaren)	545 654	574 182	573 275	101
2621	Haushaltswaren und Ziergegenstände, aus Keramik	364 083	394 685	347 990	80
2622	Keramische Installationsgegenstände zu sanitären Zwecken	111 296	123 062	125 449	10
2623	Elektrische Isolatoren und Isolierteile, aus keramischen Stoffen	108 103	101 637	110 038	17
2624	Andere keramische Waren für technische Zwecke	145 465	160 092	171 485	29
2625	Andere keramische Waren, a.n.g.	120 608	.	120 705	48
2626	Feuerfeste keramische Werkstoffe	486 561	521 911	537 542	75
2630	Keramische Wand-, Bodenfliesen und -platten	261 810	272 537	281 804	37
2640	Ziegel und andere Baukeramik	517 604	826 254	611 203	163
2651	Zement	715 315	1 070 275	809 573	41
2652	Kalk	182 292	191 987	188 231	36
2653	Gips, aus gebranntem Gips oder aus Calciumsulfat	144 664	153 747	147 411	20
2661	Betonerzeugnisse, vorgefertigte Bauelemente und Gebäude aus Zement, Beton oder Kunststein	1 906 470	2 819 102	2 087 259	783
2662	Gipserzeugnisse für den Bau	158 829	168 089	192 242	14
2663	Frischbeton (Transportbeton)	1 073 567	1 546 022	1 120 427	570
2664	Mörtel	491 424	627 701	528 517	221
2665	Faserzementwaren	141 517	146 418	155 370	34
2666	Andere Beton-, Zement- und Gipswaren	141 996	223 646	175 134	71
2670	Natursteinerzeugnisse, a.n.g.	211 221	281 487	230 193	189
2681	Mühl-, Mahl-, Poliersteine und Schleifkörper	355 380	358 521	406 402	66
2682	Mineralerzeugnisse, a.n.g.	749 892	1 023 123	814 613	168
2699	Veredlung von Erzeugnissen dieser Güterabteilung	100 475	.	118 614	47
27	Eisen- und Stahlerzeugnisse; NE-Metalle und -erzeugnisse	21 398 316	23 579 289	25 204 838	1 215
2710	Roheisen und Stahl (EGKS), Ferrolegierungen (EGKS)	7 498 944	8 837 020	9 313 733	80
2721	Rohre, Rohrform-, Rohrverschluß- und Rohrverbindungsstücke, aus Gußeisen	187 355	188 777	189 980	16
2722	Stahlrohre, Rohrform-, Rohrverschluß- und Rohrverbindungsstücke, aus Eisen oder Stahl	1 827 591	1 910 982	2 130 169	225
2731	Blankstahl	309 582	317 853	374 488	41
2732	Kaltband mit einer Breite von weniger als 500 mm	1 059 146	1 059 359	1 209 827	53
2733	Kaltprofile	170 421	189 996	197 913	37
2734	Draht	426 087	421 262	459 654	71
2735	Ferrolegierungen (nicht EGKS) u.a.	280 157	302 641	330 268	42
2741	Eisen- und Stahlerzeugnisse, a.n.g.	784 079	759 631	879 807	30
2742	Edelmetalle und Halbzeug daraus	3 000 417	3 370 826	3 581 925	133
2743	Aluminium und Halbzeug daraus	438 240	521 937	489 940	61
2744	Blei, Zink und Zinn und Halbzeug daraus	2 189 895	2 267 239	2 289 777	90
2745	Sonstige NE-Metalle, Halbzeug und Waren daraus	316 775	334 649	346 466	56
2751	Erzeugnisse der Eisengießereien	1 398 391	1 479 575	1 612 311	209
2752	Erzeugnisse der Stahlgießereien	324 321	348 977	365 650	50
2753	Erzeugnisse der Leichtmetallgießereien	982 429	1 053 211	1 193 682	230
2754	Erzeugnisse der Buntmetallgießereien	204 491	215 352	239 247	117
28	Metallerzeugnisse	25 455 504	29 991 286	28 645 857	7 252
2811	Stahl- und Leichtmetallbaukonstruktionen	3 838 151	5 530 907	4 633 258	2 007
2812	Ausbauelemente aus Stahl und Aluminium	1 125 974	1 673 441	1 300 246	799
2821	Tanks, Sammelbehälter u.ä. Behälter, aus Eisen oder Stahl sowie aus Aluminium	475 636	691 420	548 493	291
2822	Heizkörper für Zentralheizungen; Zentralheizungskessel	794 448	898 923	804 073	76
2830	Dampfkessel (Dampferzeuger) (ohne Zentralheizungskessel); Kernreaktoren, Teile dafür	1 401 204	1 975 421	1 383 647	292

4 Wert der zum Absatz bestimmten Produktion nach Güterklassen und Güterabteilungen  
Deutschland

Güter- klasse abteilung	Bezeichnung	1. VJ 1997	4. VJ 1997	1. VJ 1998	1. VJ 1998 Anzahl
		1000 DM			Unternehmen
1	2	3	4	5	6
2840	Schmiede-, Preß-, Zieh- und Stanzteile, gewalzte Ringe und pulvermetallurgische Erzeugnisse	3 452 857	3 621 606	4 041 272	810
2851	Oberflächenveredlung und Wärmebehandlung	1 271 743	1 462 289	1 507 542	692
2852	Mechanik, a.n.g.	776 835	837 539	960 881	447
2861	Schneidwaren und Bestecke	322 069	323 148	320 831	69
2862	Werkzeuge	2 137 084	2 475 161	2 357 112	850
2863	Schlösser und Beschläge	2 413 210	2 454 287	2 616 430	296
2871	Behälter aus Eisen oder Stahl	295 208	325 365	315 365	103
2872	Verpackungen und Verschlüsse, aus Eisen, Stahl oder NE-Metall	1 037 884	1 029 436	1 087 484	87
2873	Drahtwaren	781 401	852 114	838 358	242
2874	Schrauben, Niete, Ketten, Federn	1 758 715	1 805 909	1 995 521	436
2875	Eisen-, Blech- und Metallwaren, a.n.g.	2 907 378	3 231 741	3 183 033	1 040
2899	Veredlung von Erzeugnissen dieser Güterabteilung (ohne Schmiede-, Preß-, Zieh- und Stanzteile, Oberflächenveredlung, Wärmebehandlung und Mechanik, a.n.g.)	665 706	802 576	752 310	538
29	Maschinen	49 330 252	64 304 534	55 733 702	7 124
2911	Verbrennungsmotoren und Turbinen	1 286 754	1 870 917	1 535 144	70
2912	Pumpen und Kompressoren	3 319 060	3 743 314	3 734 433	522
2913	Armaturen	3 070 230	3 217 960	3 354 520	460
2914	Lager, Getriebe, Zahnräder und Antriebs Elemente	3 536 699	3 736 063	4 015 718	413
2921	Öfen und Brenner, Teile dafür	610 261	926 672	612 969	159
2922	Hebezeuge und Fördermittel	3 700 833	5 227 843	4 135 933	872
2923	Kälte- und lufttechnische Erzeugnisse für gewerbliche Zwecke	2 538 410	3 815 488	2 964 711	603
2924	Maschinen für unspezifische Verwendung, a.n.g.	4 821 285	6 243 877	5 152 707	1 063
2931	Einachsschlepper, Acker- und Forstschlepper, andere Zugmaschinen	795 530	650 297	766 479	43
2932	Sonstige Maschinen für die Land- und Forstwirtschaft, Teile dafür	1 478 834	1 078 891	1 737 656	246
2940	Werkzeugmaschinen, Teile dafür	5 184 692	8 045 377	5 947 563	1 227
2951	Maschinen für die Metallherzeugung, Walzwerkseinrichtungen, Gießmaschinen	496 595	646 509	683 219	137
2952	Bergwerks-, Bau- und Baustoffmaschinen, Teile dafür	2 049 430	2 997 572	2 247 064	376
2953	Maschinen für das Ernährungsgewerbe und die Tabakverarbeitung, Teile dafür	1 152 494	1 637 459	1 121 233	327
2954	Maschinen für das Textil-, Bekleidungs- und Ledergewerbe, Teile und Zubehör dafür	2 041 855	2 858 922	2 714 918	297
2955	Maschinen für das Papiergewerbe	800 674	1 258 930	852 971	172
2956	Maschinen für das Druckgewerbe und für sonstige bestimmte Wirtschaftszweige, a.n.g.	7 495 240	10 985 586	8 836 158	2 168
2960	Waffen und Munition, Teile dafür	89 409	101 116	83 699	25
2971	Elektrische Haushaltsgeräte, Teile dafür	4 074 853	4 411 254	4 424 238	197
2972	Nichtelektrische Heiz-, Koch-, Heißwasser-, Heißluft- u.ä. Geräte für den Haushalt, Teile dafür	660 066	700 954	674 100	73
2999	Veredlung von Erzeugnissen dieser Güterabteilung	127 049	149 531	138 267	222
30	Büromaschinen, Datenverarbeitungsgeräte und -einrichtungen	4 187 818	4 989 186	4 865 682	249
3001	Büromaschinen	509 668	666 052	589 414	68
3002	Datenverarbeitungsgeräte und -einrichtungen	3 675 952	4 321 502	4 274 803	186
3099	Veredlung von Erzeugnissen dieser Güterabteilung	2 198	1 633	1 465	4
31	Geräte der Elektrizitätserzeugung und -verteilung u.ä.	20 182 247	22 794 647	22 470 602	2 420
3110	Elektromotoren, Generatoren, Transformatoren	3 834 392	4 281 175	4 283 889	593
3120	Elektrizitätsverteilungs- und -schalteinrichtungen	8 121 055	9 304 578	9 115 657	1 057
3130	Isolierte Elektrokabel, -leitungen und -drähte	1 551 760	1 612 052	1 544 527	132
3140	Akkumulatoren und Batterien	461 463	503 758	470 466	28
3150	Elektrische Lampen und Leuchten	1 742 912	1 959 019	1 911 261	336
3161	Elektrische Ausrüstungen für Motoren und Fahrzeuge, a.n.g.	2 658 855	2 957 111	3 156 289	133
3162	Sonstige elektrische Ausrüstungen, a.n.g.	1 766 111	2 120 497	1 933 934	544
3199	Veredlung von Erzeugnissen dieser Güterabteilung	45 699	56 457	54 579	43

4 Wert der zum Absatz bestimmten Produktion nach Güterklassen und Güterabteilungen  
Deutschland

Güter- klasse abteilung	Bezeichnung	1. VJ 1997	4. VJ 1997	1. VJ 1998	1. VJ 1998 Anzahl
		1000 DM			Unternehmen
1	2	3	4	5	6
32	Nachrichtentechnik, Rundfunk- und Fernsehgeräte sowie elektronische Bauelemente	9 079 016	9 813 976	9 478 286	593
3210	Elektronische Bauelemente	.	.	2 995 490	276
3220	Nachrichtentechnische Geräte und Einrichtungen	4 944 001	4 811 198	4 643 189	157
3230	Rundfunk- und Fernsehgeräte, phono- und videotechnische Geräte	1 712 776	2 053 867	1 805 573	204
3299	Veredlung von Erzeugnissen dieser Güterabteilung	.	.	34 035	14
33	Medizin-, meß-, steuerungs-, regelungstechnische und optische Erzeugnisse; Uhren	9 865 556	11 524 466	10 964 946	2 558
3310	Medizinische Geräte und orthopädische Vorrichtungen	3 561 288	3 895 929	3 891 552	1 214
3320	Meß-, Kontroll-, Navigations- u.ä. Instrumente und Vorrichtungen	4 558 868	5 495 370	5 116 228	1 086
3330	Industrielle Prozeßsteuerungsanlagen	298 504	538 440	320 529	95
3340	Optische und fotografische Geräte	1 204 781	1 296 891	1 358 009	182
3350	Uhren	227 187	280 341	262 024	99
3399	Veredlung von Erzeugnissen dieser Güterabteilung	14 929	17 494	16 605	22
34	Kraftwagen und Kraftwagenteile	62 179 838	67 750 059	72 644 017	1 154
3410	Kraftwagen und Kraftwagenmotoren	43 618 050	46 606 309	50 223 435	75
3420	Karosserien, Aufbauten und Anhänger	1 967 632	2 301 482	2 540 745	399
3430	Teile und Zubehör für Kraftwagen und Kraftwagenmotoren	16 402 313	18 610 664	19 680 250	742
3499	Veredlung von Erzeugnissen dieser Güterabteilung	191 843	231 604	199 588	29
35	Sonstige Fahrzeuge	6 310 130	8 228 790	6 400 480	402
3511	Schiffe (ohne Boote und Yachten)	1 365 227	2 274 320	866 673	87
3512	Boote und Yachten	163 688	61 348	75 475	22
3520	Schienenfahrzeuge	1 187 207	1 622 328	1 154 531	88
3530	Luft- und Raumfahrzeuge	2 814 847	3 665 053	3 427 222	80
3541	Kraftfahrzeuge	256 710	191 154	.	19
3542	Fahrräder, Teile und Zubehör	319 170	202 685	355 950	52
3543	Behindertenfahrzeuge	107 189	93 629	87 900	22
3550	Fahrzeuge, a.n.g.	86 235	106 114	89 456	38
3599	Veredlung von Erzeugnissen dieser Güterabteilung	9 857	12 158	.	6
36	Möbel, Schmuck, Musikinstrumente, Sportgeräte, Spielwaren und sonstige Erzeugnisse	12 032 416	13 223 768	12 802 798	2 601
3611	Sitzmöbel	2 786 765	2 864 356	3 025 817	487
3612	Büro- und Ladenmöbel	1 080 733	1 373 502	1 271 541	449
3613	Holz- und Metallmöbel für Küchen	1 624 111	1 769 631	1 723 471	205
3614	Sonstige Möbel	3 653 167	3 769 240	3 817 239	1 011
3615	Matratzen	385 151	383 756	426 279	83
3621	Münzen	3 970	4 192	3 772	6
3622	Schmuck, Gold- und Silberschmiedeerzeugnisse (ohne Phantasieschmuck)	302 912	495 626	332 319	136
3630	Musikinstrumente	140 077	176 496	152 708	86
3640	Sportgeräte	192 912	240 211	202 799	88
3650	Spielwaren	564 025	721 497	537 388	167
3661	Phantasieschmuck	34 213	39 433	33 946	36
3662	Besen und Bürsten	242 610	233 253	258 620	86
3663	Sonstige Erzeugnisse, a.n.g.	1 005 886	1 121 774	982 653	328
3699	Veredlung von Erzeugnissen dieser Güterabteilung	15 885	30 799	34 246	26
37	Sekundärrohstoffe	400 711	491 954	497 508	151
3710	Metallische Sekundärrohstoffe	291 706	370 707	372 718	59
3720	Nichtmetallische Sekundärrohstoffe	109 005	121 248	124 790	112
40	Energie	-	-	-	-
4010	Erzeugnisse und Dienstleistungen der Elektrizitätsversorgung	-	-	-	-
4020	Erzeugnisse und Dienstleistungen der Gasversorgung	-	-	-	-
4030	Fernwärme und Dienstleistungen der Fernwärmeversorgung (einschl. der Versorgung mit Energie in kalter Form)	-	-	-	-
41	Erzeugnisse und Dienstleistungen der Wasserversorgung	-	-	-	-
45	Fertigteilbau	20 481	23 588	10 148	18





# **Produktion nach Güterarten**

**Deutschland**

## 5 Produktion nach Güterarten - Deutschland

Melde-Nr.	Bezeichnung	Einheit	1. VJ 1997	4. VJ 1997	1. VJ 1998	1. VJ 1998 Anzahl Unternehmen
1	2	3	4	5	6	7
	Kohle und Torf					
	Steinkohle, nicht agglomeriert (verwertbare Förderung)					
1010 11 300	- Anthrazit (EGKS)	1000 t	*	11 527	11 571	10 952
		TJ	*	343 065	344 358	325 447
	darunter zum Absatz bestimmt	1000 t		10 032	9 912	9 256
		TJ		298 549	294 987	275 038
		1000 DM		784 566	782 937	.
1010 11 500	- Bitumenhaltige Steinkohle (EGKS)	1000 t	*	-	-	-
		TJ	*	-	-	-
	darunter zum Absatz bestimmt	1000 t		-	-	-
		TJ		-	-	-
		1000 DM		-	-	-
1010 11 600	- Andere Steinkohle (EGKS)	1000 t	*	-	-	-
		TJ	*	-	-	-
	darunter zum Absatz bestimmt	1000 t		-	-	-
		TJ		-	-	-
		1000 DM		-	-	-
1010 11 700	- Steinkohlenstaub (z.B. für Kohlenfeuerung, als Füllstoff für Kunststoffe); andere Brennstoffe auf Kohlenbasis (z.B. Gemische aus Kohlenstaub, Mineralöl und organischen Brennstoffen)	1000 t	*	-	-	-
		TJ	*	-	-	-
	darunter zum Absatz bestimmt	1000 t		-	-	-
		TJ		-	-	-
		1000 DM		-	-	-
1010 12 000	Steinkohlenbriketts u.ä. aus Steinkohle gewonnene feste Brennstoffe (EGKS)	1000 t	*	79	91	.
		TJ	*	2 469	2 847	.
	darunter zum Absatz bestimmt	1000 t		79	91	.
		TJ		2 469	2 847	.
		1000 DM		25 647	29 436	.
	Braunkohle					
	- nicht agglomeriert (EGKS)					
1020 10 330	- - Braunkohle, roh	1000 t	*	46 033	45 997	42 511
		TJ	*	390 403	390 098	373 545
	darunter zum Absatz bestimmt	1000 t		40 567	40 227	38 096
		TJ		344 050	341 167	334 771
		1000 DM		1 193 448	1 099 537	1 087 802
1020 10 350	- - Braunkohlenstaub und Trockenkohle	1000 t	*	633	878	709
		TJ	*	13 581	18 838	15 027
	darunter zum Absatz bestimmt	1000 t		633	878	709
		TJ		13 581	18 838	15 027
		1000 DM		39 160	57 506	46 263
1020 10 530	- agglomeriert (EGKS)					
	- - Braunkohlenbriketts	1000 t	*	901	887	429
		TJ	*	17 549	17 265	8 347
	darunter zum Absatz bestimmt	1000 t		901	887	429
		TJ		17 549	17 265	8 347
		1000 DM		127 063	130 983	50 675
1020 10 550	- - Braunkohlengranulat	1000 t	*	-	-	-
		TJ	*	-	-	-
	darunter zum Absatz bestimmt	1000 t		-	-	-
		TJ		-	-	-
		1000 DM		-	-	-
	Torf					
	- Schwarztorf für gärtnerische Zwecke					
1030 10 310	- - ohne Nährstoffe, lose und in Säcken	m3	*	347 139	377 716	720 553
	darunter zum Absatz bestimmt	m3		347 139	377 716	720 553
		1000 DM		6 271	7 672	10 056
1030 10 353	- - mit Nährstoffen					
	- - Torfmischdünger, Bodenverbesserer	m3	*	.	64 479	.
	darunter zum Absatz bestimmt	m3		.	64 479	.
		1000 DM		.	.	.
1030 10 355	- - - Substrate	m3	*	349 863	246 929	359 592
	darunter zum Absatz bestimmt	m3		349 863	246 929	359 592
		1000 DM		17 003	10 812	17 156
1030 10 357	- - - Blumenerde	m3	*	946 229	368 092	876 668
	darunter zum Absatz bestimmt	m3		946 229	368 092	876 668
		1000 DM		49 612	18 806	43 231
	- Weißtorf für gärtnerische Zwecke					
	- - ohne Nährstoffe					
1030 10 533	- - - in Ballen	m3	*	241 104	189 756	220 566
	darunter zum Absatz bestimmt	m3		241 104	189 756	220 566
		1000 DM		7 544	5 054	6 483
1030 10 535	- - - lose und in Säcken	m3	*	154 967	144 927	155 956
	darunter zum Absatz bestimmt	m3		154 967	144 927	155 956
		1000 DM		4 921	4 306	5 189
1030 10 553	- - mit Nährstoffen					
	- - - Torfmischdünger	m3	*	102 113	52 338	101 018
	darunter zum Absatz bestimmt	m3		102 113	52 338	101 018
		1000 DM		4 712	2 896	4 495

## 5 Produktion nach Güterarten - Deutschland

Melde-Nr.	Bezeichnung	Einheit	1. VJ 1997	4. VJ 1997	1. VJ 1998	1. VJ 1998 Anzahl Unternehmen
1	2	3	4	5	6	7
1030 10 555	- - Substrate, in Ballen darunter zum Absatz bestimmt	m3 m3 1000 DM	* 106 901 106 901 5 008	38 479 38 479 1 913	73 057 73 057 3 421	7 7
1030 10 557	- - Substrate, lose und in Säcken darunter zum Absatz bestimmt	m3 m3 1000 DM	* 228 559 228 559 12 671	130 212 130 212 6 075	244 920 244 920 13 222	4 4
1030 10 590	- - Anderer Weißtorf (z.B. Pflanzenballen, gepreßte Anzuchtstöpfe) darunter zum Absatz bestimmt	m3 m3 1000 DM	* - - -	- - -	- - -	- -
1030 10 900	- Andere Torfprodukte (z.B. Torfbriketts, Industrietorf u.ä.) darunter zum Absatz bestimmt	t t 1000 DM	* . . .	. . .	. . .	2 2
1099 00 000	Veredlung von Erzeugnissen dieser Güterabteilung  Erdöl und Erdgas; Dienstleistungen bei der Gewinnung von Erdöl und Erdgas	1000 DM	52 803	46 792	37 899	4
1110 10 000	Erdöl und Öl aus bituminösen Mineralien, roh  darunter zum Absatz bestimmt	1000 t TJ 1000 t TJ 1000 DM	* 668 28 574 668 28 574 82 027	726 31 061 726 31 061 74 069	710 30 261 710 30 261 54 845	. . .
1110 20 300	Erdgas - verflüssigt darunter zum Absatz bestimmt	1000 MWh 1000 MWh 1000 DM	* - - -	- - -	- - -	- -
1110 20 500	- in gasförmigem Zustand darunter zum Absatz bestimmt	1000 MWh 1000 MWh 1000 DM	* 60 461 60 461 722 331	59 184 59 184 883 188	57 375 57 375 785 418	. .
1110 20 700	- Erdölgas darunter zum Absatz bestimmt	1000 MWh 1000 MWh 1000 DM	* 218 218 3 557	205 205 2 692	200 200 2 579	. .
1110 30 000	Verflüssigung und Rückumwandlung von Erdgas zu Transportzwecken	1000 DM	.	.	.	2
1110 40 000	Bituminöse oder ölhaltige Schiefer und Sande  darunter zum Absatz bestimmt	t TJ t TJ 1000 DM	* . . . .	- - - - -	- - - - -	- -
	Dienstleistungen bei der Gewinnung von Erdöl und Erdgas					
1120 11 000	Mit der Gewinnung von Erdöl und Erdgas verbundene Bohrungen	1000 DM	27 825	.	.	3
1120 12 000	Installation, Reparatur, Instandhaltung und Abbau von Bohranlagen für die Gewinnung von Erdöl und Erdgas sowie damit verbundene Dienstleistungen  Uran- und Thoriumerze	1000 DM	15 954	.	.	4
1200 10 000	Uran- und Thoriumerze und deren Konzentrate  Erze	t 1000 DM	- -	- -	- -	- -
1310 10 300	Eisenerze und ihre Konzentrate (ohne Schwefelkiesabbrände) - nicht agglomeriert (EGKS) darunter zum Absatz bestimmt	t-eff. t-eff. 1000 DM	* - - -	- - -	- - -	- -
1310 10 500	- agglomeriert (EGKS) darunter zum Absatz bestimmt	t-eff. t-eff. 1000 DM	* - - -	- - -	- - -	- -
1320 11 000	NE-Metallerze (ohne Uran- und Thoriumerze) - Kupfererze u. i. Konzentrate darunter zum Absatz bestimmt	t-eff. t-eff. 1000 DM	* - - -	- - -	- - -	- -
1320 12 000	- Nickelerze u. i. Konzentrate darunter zum Absatz bestimmt	t-eff. t-eff. 1000 DM	* - - -	- - -	- - -	- -
1320 13 000	- Aluminiumerze u. i. Konzentrate darunter zum Absatz bestimmt	t-eff. t-eff. 1000 DM	* - - -	- - -	- - -	- -
1320 14 000	- Edelmetallerze u. i. Konzentrate darunter zum Absatz bestimmt	t-eff. t-eff. 1000 DM	* - - -	- - -	- - -	- -

## 5 Produktion nach Güterarten - Deutschland

Melde-Nr.	Bezeichnung	Einheit	1. VJ 1997	4. VJ 1997	1. VJ 1998	1. VJ 1998 Anzahl Unternehmen
1	2	3	4	5	6	7
1320 15 300	- Zinn-, Blei- und Zinkerze u. i. Konzentrate - - Zinnerze und ihre Konzentrate darunter zum Absatz bestimmt	t-eff. t-eff. 1000 DM	* - -	- - -	- - -	- - -
1320 15 500	- - Bleierze und ihre Konzentrate darunter zum Absatz bestimmt	t-eff. t-eff. 1000 DM	* - -	- - -	- - -	- - -
1320 15 700	- - Zinkerze und ihre Konzentrate darunter zum Absatz bestimmt	t-eff. t-eff. 1000 DM	* - -	- - -	- - -	- - -
1320 16 300	- Wolfram-, Mangan- und andere NE-Metallerze und ihre Konzentrate - - Wolframerze u. i. Konzentrate darunter zum Absatz bestimmt	t-eff. t-eff. 1000 DM	* - -	- - -	- - -	- - -
1320 16 500	- - Manganerze und ihre Konzentrate (einschl. manganhaltiger Eisenerze und ihrer Konzentrate, mit einem Gehalt an Mangan von 20 GHT oder mehr, bezogen auf die Trockensubstanz (EGKS)) darunter zum Absatz bestimmt	t-eff. t-eff. 1000 DM	* - -	- - -	- - -	- - -
1320 16 900	- - Andere NE-Metallerze und ihre Konzentrate darunter zum Absatz bestimmt	t-eff. t-eff. 1000 DM	* - -	- - -	- - -	- - -
1399 00 000	Veredlung von Erzeugnissen dieser Güterabteilung	1000 DM	.	.	.	1
	Steine und Erden, sonstige Bergbauerzeugnisse					
1411 11 330	Marmor u.a. kalkhaltige Werksteine - Marmor und Travertin - - roh oder grob behauen darunter zum Absatz bestimmt	t t 1000 DM	* . 3 376	. 8 524 2 334	3 636 3 636 1 359	6 6 6
1411 11 350	- - lediglich zerteilt, in Blöcken oder in Platten - - mit einer Dicke von 25 cm oder weniger darunter zum Absatz bestimmt	t t 1000 DM	* 678 678	1 327 1 327 1 606	1 128 1 128 1 292	6 6 6
1411 11 370	- - mit einer Dicke von mehr als 25 cm darunter zum Absatz bestimmt	t t 1000 DM	* 2 494 555	. . 970	1 594 . 336	4 4 4
1411 11 530	- Ecaussine u.a. Werksteine aus Kalkstein; Alabaster - - roh oder behauen darunter zum Absatz bestimmt	t t 1000 DM	* 8 030 .	. 6 059 1 379	. 8 253 .	4 3 3
1411 11 550	- - lediglich zerteilt, in Blöcken oder in Platten - - mit einer Dicke von 25 cm oder weniger darunter zum Absatz bestimmt	t t 1000 DM	* . .	. . .	. . .	1 1 1
1411 11 570	- - mit einer Dicke von mehr als 25 cm darunter zum Absatz bestimmt	t t 1000 DM	* . -	. . -	. . .	1 1 1
1411 12 330	Granit, Sandstein u.a. Werksteine - Granit - - roh oder grob behauen darunter zum Absatz bestimmt	t t 1000 DM	* 2 919 2 919	. 12 084 1 284	1 635 1 635 214	11 11 11
1411 12 350	- - lediglich zerteilt, in Blöcken oder in Platten - - mit einer Dicke von 25 cm oder weniger darunter zum Absatz bestimmt	t t 1000 DM	* 2 533 2 533	3 485 3 485 5 304	2 689 2 689 4 208	5 5 5
1411 12 370	- - mit einer Dicke von mehr als 25 cm darunter zum Absatz bestimmt	t t 1000 DM	* . .	. . -	. . -	1 1 1
1411 12 530	- Sandstein - - roh oder grob behauen darunter zum Absatz bestimmt	t t 1000 DM	* 1 841 1 841	4 909 4 909 3 015	5 570 5 570 3 377	7 7 7
1411 12 550	- - lediglich zerteilt, in Blöcken oder in Platten - - mit einer Dicke von 25 cm oder weniger darunter zum Absatz bestimmt	t t 1000 DM	* . 201	. . .	. . 258	3 3 3
1411 12 570	- - mit einer Dicke von mehr als 25 cm darunter zum Absatz bestimmt	t t 1000 DM	* . .	1 848 . .	. . .	2 1 1
1411 12 900	- Andere Werksteine darunter zum Absatz bestimmt	t t 1000 DM	* 474 1 184	. . 1 637	. 905 520	5 4 4

## 5 Produktion nach Güterarten - Deutschland

Melde-Nr.	Bezeichnung	Einheit	1. VJ 1997	4. VJ 1997	1. VJ 1998	1. VJ 1998 Anzahl Unternehmen
1	2	3	4	5	6	7
1412 10 300	Gipsstein, Anhydrit; Kalksteine als Hochofenzuschläge oder zum Herstellen von Kalk oder Zement - Gipsstein; Anhydrit darunter zum Absatz bestimmt	1000 t 1000 t 1000 DM	* 512 223 6 114	643 319 8 921	517 219 6 319	17 14
1412 10 530	- Kalksteine als Hochofenzuschläge oder zum Herstellen von Kalk oder Zement - - Kalksteinzuschlag, gebrochen darunter zum Absatz bestimmt	1000 t 1000 t 1000 DM	* 10 634 2 802 44 336	15 031 3 619 54 988	12 442 4 008 42 499	55 37
1412 10 550	- - Kalksteinzuschlag, Mehl darunter zum Absatz bestimmt	1000 t 1000 t 1000 DM	* 2 336 1 628 56 291	3 095 1 916 59 981	2 604 1 641 52 782	49 48
1412 20 100	Kreide, Dolomit, auch gebrannt oder gesintert - Kreide darunter zum Absatz bestimmt	t t 1000 DM	* 226 775 226 775 11 830	209 056 209 056 11 308	247 066 247 066 13 578	4 4
1412 20 330	- Dolomit, weder gebrannt noch gesintert - - roh darunter zum Absatz bestimmt	t t 1000 DM	* . . . .	. . . . . .	. . . . . .	2 2
1412 20 350	- - für industrielle Zwecke, zerteilt darunter zum Absatz bestimmt	t t 1000 DM	* . . . .	. . . . . .	. . . . . .	1 1
1412 20 370	- - Mehl darunter zum Absatz bestimmt	t t 1000 DM	* 14 844 14 844 1 407	14 931 14 931 . .	10 080 10 080 . .	3 3
1412 20 530	- Dolomit, gebrannt und gesintert - - gebrannt darunter zum Absatz bestimmt	t t 1000 DM	* 150 096 104 562 12 408	154 311 117 526 14 269	159 603 115 804 14 037	12 12
1412 20 550	- - gesintert darunter zum Absatz bestimmt	t t 1000 DM	* . . . .	. . . . . .	. . . . . .	2 2
1412 20 700	- Dolomitstampfmasse, rein darunter zum Absatz bestimmt	t t 1000 DM	* . . . .	. . . . . .	. . . . . .	2 2
1413 10 000	Tonschiefer, auch grob behauen oder lediglich zerteilt, in Blöcken oder in Platten darunter zum Absatz bestimmt	t t 1000 DM	* . . 2 259	. . . . 2 217	. . . . . .	2 2
1421 11 500	Natürliche Sande - Kieselsaure Sande und Quarzsande	1000 t 1000 DM	1 817 53 200	2 129 58 244	1 890 55 532	40
1421 11 903	- Andere natürliche Sande (ohne metallhaltige Sande) - - Bausand (z.B. als Betonzuschlag)	1000 t 1000 DM	12 959 123 748	20 272 198 085	14 306 138 531	383
1421 11 909	- - Andere natürliche Sande	1000 t 1000 DM	1 799 16 794	2 987 28 342	2 013 19 119	108
1421 12 133	Feldsteine, Kies, gebrochene Natursteine für den Betonbau oder als Steinmaterial im Wege- und Bahnbau; Körnungen, Splitter und Mehl von Steinen - Kies, Feldsteine, Feuerstein (Flintstein) und Kiesel - - Kies - - - Baukies (z.B. als Betonzuschlag)	1000 t 1000 DM	14 482 174 077	23 120 272 896	15 844 188 662	405
1421 12 139	- - - Anderer Kies	1000 t 1000 DM	1 775 19 883	3 142 34 219	1 899 20 194	114
1421 12 150	- - Feldsteine, Feuerstein (Flintstein) und Kiesel	1000 t 1000 DM	2 554 26 793	5 251 55 491	2 963 29 564	70
1421 12 330	- Andere gebrochene Natursteine - - Zerkleinerter Dolomit	1000 t 1000 DM	1 935 18 211	3 663 33 577	2 568 23 248	38
1421 12 393	- - Andere gebrochene Natursteine (ohne zerkleinerten Dolomit) - - - Brechsande und Körnungen	1000 t 1000 DM	4 450 50 686	10 005 110 263	4 519 50 824	92
1421 12 395	- - - Wasserbausteine	1000 t 1000 DM	343 5 348	692 10 063	495 6 280	56
1421 12 397	- - - Schrotten	1000 t 1000 DM	981 8 377	1 633 12 777	883 7 059	60
1421 12 399	- - - Andere gebrochene Natursteine, a.n.g.	1000 t 1000 DM	6 133 64 458	11 894 121 160	6 552 66 718	140

## 5 Produktion nach Güterarten - Deutschland

Melde-Nr.	Bezeichnung	Einheit	1. VJ 1997	4. VJ 1997	1. VJ 1998	1. VJ 1998 Anzahl Unternehmen
1	2	3	4	5	6	7
1421 12 530	- Körnungen, Splitt und Mehl aus Marmor - - Körnungen, Splitt aus Marmor	1000 t 1000 DM	111 .	373 .	102 .	4
1421 12 550	- - Mehl aus Marmor	1000 t 1000 DM	. .	. .	. .	2
1421 12 930	- Körnungen, Splitt und Mehl von anderen Steinen - - Körnungen, Splitt von anderen Steinen	1000 t 1000 DM	5 884 70 652	13 985 165 658	7 366 85 802	186
1421 12 950	- - Mehl von anderen Steinen	1000 t 1000 DM	293 4 717	633 8 704	345 5 642	31
1421 13 300	Makadam, Teermakadam - Makadam aus Schlacken u.ä. Industrieabfällen	1000 t 1000 DM	429 13 128	1 171 53 974	399 13 818	7
1421 13 500	- Teermakadam	1000 t 1000 DM	333 18 090	3 382 164 221	430 23 479	37
1422 11 350	Kaolin u.ä. kaolinhaltiger Ton und Lehm, roh oder gebrannt - Kaolin u.ä. kaolinhaltiger Ton und Lehm, roh - - Kaolin, roh darunter zum Absatz bestimmt	1000 t 1000 t 1000 DM	* 116 17 793	. 123 18 506	. 120 18 213	9 7
1422 11 393	- - Anderer kaolinhaltiger Ton und Lehm, roh - - - Anderer kaolinhaltiger Ton, roh darunter zum Absatz bestimmt	1000 t 1000 t 1000 DM	* . . . .	. . . . .	. . . . .	2 2
1422 11 395	- - - Anderer kaolinhaltiger Lehm, roh darunter zum Absatz bestimmt	1000 t 1000 t 1000 DM	* . . . .	. . . . .	- - -	- -
1422 11 550	- Kaolin u.ä. kaolinhaltiger Ton und Lehm, gebrannt - - Kaolin, gebrannt darunter zum Absatz bestimmt	1000 t 1000 t 1000 DM	* 94 20 656	111 111 23 334	. . . . .	2 2
1422 11 593	- - - Anderer kaolinhaltiger Ton und Lehm, gebrannt darunter zum Absatz bestimmt	1000 t 1000 t 1000 DM	* - -	- - -	- - -	- -
1422 11 595	- - - Anderer kaolinhaltiger Lehm, gebrannt darunter zum Absatz bestimmt	1000 t 1000 t 1000 DM	* - -	- - -	- - -	- -
1422 12 100	Anderer Ton und Lehm, Andalusit, Cyanit, Sillimanit, roh oder gebrannt; Mullit, Schamotte-Körnungen und Ton-Dinasmassen - Bentonit, Bleich- und Walkerden darunter zum Absatz bestimmt	1000 t 1000 t 1000 DM	* . . 2 329	. 31 2 664	. 30 2 493	6 4
1422 12 333	- Feuerfester Ton und Lehm - - Feuerfester Ton und Lehm, roh darunter zum Absatz bestimmt	1000 t 1000 t 1000 DM	* 163 5 692	. 263 8 130	. 237 7 459	16 16
1422 12 335	- - - Feuerfester Lehm, roh darunter zum Absatz bestimmt	1000 t 1000 t 1000 DM	* . . . .	. . . . .	. - -	1 -
1422 12 353	- - Feuerfester Ton und Lehm, gebrannt darunter zum Absatz bestimmt	1000 t 1000 t 1000 DM	* . . 507	. 4 603	. 5 839	5 4
1422 12 355	- - - Feuerfester Lehm, gebrannt darunter zum Absatz bestimmt	1000 t 1000 t 1000 DM	* - -	- - -	- - -	- -
1422 12 503	- Anderer Ton und Lehm (ohne geblähten Ton, einschl. keramischem Ton) - - Keramischer Ton darunter zum Absatz bestimmt	1000 t 1000 t 1000 DM	* 891 25 877	976 881 26 981	1 007 934 33 323	16 13
1422 12 509	- - Anderer Ton und Lehm darunter zum Absatz bestimmt	1000 t 1000 t 1000 DM	* 132 1 331	109 109 1 300	42 42 745	7 7
1422 12 700	- Andalusit, Cyanit, Sillimanit und Mullit darunter zum Absatz bestimmt	1000 t 1000 t 1000 DM	* . . . .	. . . . .	. . . . .	1 1
1422 12 900	- Schamotte-Körnungen und Ton-Dinasmassen darunter zum Absatz bestimmt	1000 t 1000 t 1000 DM	* 36 6 341	. . . 6 897	37 37 6 565	4 4

## 5 Produktion nach Güterarten - Deutschland

Melde-Nr.	Bezeichnung	Einheit	1. VJ 1997	4. VJ 1997	1. VJ 1998	1. VJ 1998 Anzahl Unternehmen
1	2	3	4	5	6	7
1430 11 300	Natürliche Calcium- und Aluminiumcalciumphosphate; Carnallit, Sylvinit u.a. natürliche rohe Kalisalze - Natürliche Calciumphosphate, natürliche Aluminiumcalciumphosphate und Phosphatkreiden darunter zum Absatz bestimmt	t t 1000 DM	* - -	- - -	- - -	- - -
1430 11 500	- Carnallit, Sylvinit u.a. natürliche rohe Kalisalze darunter zum Absatz bestimmt	t-K20 t-K20 1000 DM	* . .	. . .	. . .	1 1
1430 12 300	Schwefelkies, nicht geröstet; Schwefel, roh oder nicht raffiniert - Schwefelkies, nicht geröstet darunter zum Absatz bestimmt	t t 1000 DM	* - -	- - -	- - -	- - -
1430 12 500	- Schwefel, roh oder nicht raffiniert darunter zum Absatz bestimmt	t t 1000 DM	* . .	. . -	. . -	1 -
1430 13 130	Andere chemische Minerale - Natürliches Bariumsulfat und -carbonat - Natürliches Bariumsulfat (Baryt)	t 1000 DM	. .	. .	. .	2
1430 13 150	- Natürliches Bariumcarbonat (Witherit), auch gebrannt darunter zum Absatz bestimmt	t t 1000 DM	* - -	- - -	- - -	- - -
1430 13 300	- Natürlicher Kryolith; natürlicher Chiolith darunter zum Absatz bestimmt	t t 1000 DM	* - -	- - -	- - -	- - -
1430 13 550	- Natürliche Borate und ihre Konzentrate; natürliche Borsäure - Natürliche Natriumborate und ihre Konzentrate darunter zum Absatz bestimmt	t t 1000 DM	* - -	- - -	- - -	- - -
1430 13 590	- Andere natürliche Borate und ihre Konzentrate; natürliche Borsäure darunter zum Absatz bestimmt	t t 1000 DM	* - -	- - -	- - -	- - -
1430 13 730	- Flußspat - mit einem Gehalt an Calciumfluorid von 97 GHT oder weniger darunter zum Absatz bestimmt	t t 1000 DM	* - -	- - -	- - -	- - -
1430 13 750	- mit einem Gehalt an Calciumfluorid von mehr als 97 GHT darunter zum Absatz bestimmt	t t 1000 DM	* . .	. . .	. . .	2 2
1430 13 830	- Kieserit und Epsomit, Farberden, natürlicher Eisenglimmer - Kieserit und Epsomit (natürliche Magnesiumsulfate)	t 1000 DM	. .	. .	. .	1
1430 13 850	- Farberden darunter zum Absatz bestimmt	t t 1000 DM	* . .	. . .	. . .	2 2
1430 13 870	- Natürlicher Eisenglimmer darunter zum Absatz bestimmt	t t 1000 DM	* - -	- - -	- - -	- - -
1430 13 900	- Andere mineralische Stoffe (z.B. Scherben und Bruch von keramisch hergestellten Waren; Jura-Plattenkalk) darunter zum Absatz bestimmt	t t 1000 DM	* . .	. . .	89 580 89 580 18 886	11 11
1440 10 010	Salz (einschl. präpariertem Speisesalz und denaturiertem Salz) und reines Natriumchlorid; Meerwasser - Steinsalz darunter zum Absatz bestimmt	1000 t 1000 t 1000 DM	* 2 040 1 962 129 006	. 1 623 1 537 95 037	. 1 361 75 422	8 7
1440 10 030	- Meersalz darunter zum Absatz bestimmt	1000 t 1000 t 1000 DM	* . . .	. . .	. . .	1 1
1440 10 050	- Siedesalz, reines Natriumchlorid darunter zum Absatz bestimmt	1000 t 1000 t 1000 DM	* . 279 53 346	. . 292 57 813	. . 288 56 745	6 5
1440 10 070	- Salzsole darunter zum Absatz bestimmt	1000 t 1000 t 1000 DM	* 1 235 . .	. 1 421 . .	. 1 350 . .	5 3
1440 10 090	- Meerwasser darunter zum Absatz bestimmt	1000 t 1000 t 1000 DM	* - - -	- - -	- - -	- - -

5 Produktion nach Güterarten - Deutschland

Melde-Nr.	Bezeichnung	Einheit	1. VJ 1997	4. VJ 1997	1. VJ 1998	1. VJ 1998 Anzahl Unternehmen
1	2	3	4	5	6	7
1450 10 000	Naturbitumen und Naturasphalt; Asphaltite und Asphaltgestein darunter zum Absatz bestimmt	1000 t 1000 t 1000 DM	* . .	. . .	. . .	1 1
1450 21 500	Diamanten und Edelsteine (ohne Industriediamanten), roh oder nur gesägt, gespalten oder rau geschliffen oder grob geformt - Diamanten (ohne Industrie- diamanten), nicht sortiert oder roh oder nur gesägt, gespalten oder rau geschliffen darunter zum Absatz bestimmt	Kt Kt 1000 DM	* . .	- - -	- - -	- - -
1450 21 900	- Edelsteine (ohne Diamanten) und Schmucksteine, roh oder nur gesägt oder grob geformt darunter zum Absatz bestimmt	Kt Kt 1000 DM	* . .	- - -	- - -	- - -
1450 22 500	Bimsstein; Schmirgel; natürlicher Korund, natürlicher Granat u.a. natürliche Schleifstoffe; Industriediamanten - Bimsstein; Schmirgel; natürlicher Korund, natürlicher Granat u.a. natürliche Schleifstoffe, auch wärmebehandelt darunter zum Absatz bestimmt	t t 1000 DM	* . .	45 438 45 438 4 641	90 887 90 887 6 764	80 090 80 090 5 724
1450 22 700	- Industriediamanten, roh oder nur gesägt, gespalten oder rau geschliffen darunter zum Absatz bestimmt	Kt Kt 1000 DM	* . .	. . .	. . .	1 1
1450 23 130	Natürlicher Graphit; Quarz und Quarzite, kieselensäurehaltige Fossilienmehle; natürliches Magnesiumcarbonat u.a. mineralische Stoffe; andere Schlacken und Aschen - Natürlicher Graphit; Quarz und Quarzite darunter zum Absatz bestimmt	t t 1000 DM	* . .	9 657 . .	8 558 . .	9 150 . .
1450 23 150	- Quarz (ohne natürliche Sande) und Quarzite, lediglich zerteilt, in Blöcken oder in Platten darunter zum Absatz bestimmt	t t 1000 DM	* . .	. . .	. . .	1 1
1450 23 200	- Kieselensäurehaltige Fossilienmehle u.ä. kieselensäurehaltige Erden, auch gebrannt, mit einem Schüttgewicht von 1 oder weniger darunter zum Absatz bestimmt	t t 1000 DM	* . .	. . .	. . .	1 1
1450 23 330	- Natürliches Magnesiumcarbonat, Magnesia u.a. Magnesiumoxid - Natürliches Magnesiumcarbonat (Magnetit) darunter zum Absatz bestimmt	t t 1000 DM	* . .	- - -	- - -	- - -
1450 23 350	- Magnesia u.a. Magnesiumoxid darunter zum Absatz bestimmt	t t 1000 DM	* . .	- - -	- - -	- - -
1450 23 400	- Asbest darunter zum Absatz bestimmt	t t 1000 DM	* . .	- - -	- - -	- - -
1450 23 530	- Glimmer, Glimmerabfall; natürli- cher Speckstein und Talk; Talkum - Glimmer (auch in Schuppen); Glimmerabfall darunter zum Absatz bestimmt	t t 1000 DM	* . .	. . .	. . .	1 1
1450 23 550	- Natürlicher Speckstein und Talk, lediglich zerteilt, in Blöcken oder in Platten; Talkum darunter zum Absatz bestimmt	t t 1000 DM	* . .	. . .	. . .	3 3
1450 23 630	- Feldspat; Leuzit, Nephelin und Nephelinsyenit - Feldspat darunter zum Absatz bestimmt	t t 1000 DM	* . .	48 999 8 866	52 430 9 360	54 983 9 744
1450 23 650	- Leuzit, Nephelin und Nephelinsyenit darunter zum Absatz bestimmt	t t 1000 DM	* . .	- - -	- - -	- - -
1450 23 700	- Vermiculit, Perlit und Chlorite (nicht gebläht) darunter zum Absatz bestimmt	t t 1000 DM	* . .	- - -	- - -	- - -
1450 23 800	- Andere Schlacken und Aschen (einschl. Seetangasche)	t 1000 DM	. .	- -	- -	- -
1499 00 000	Veredlung von Erzeugnissen dieser Güterabteilung	1000 DM	.	4 108	3 355	3 575



## 5 Produktion nach Güterarten - Deutschland

Melde-Nr.	Bezeichnung	Einheit	1. VJ 1997	4. VJ 1997	1. VJ 1998	1. VJ 1998 Anzahl Unternehmen
1	2	3	4	5	6	7
	Erzeugnisse des Ernährungsgewerbes					
	Fleisch					
	Rindfleisch, frisch oder gekühlt					
	- Rindfleisch, frisch oder gekühlt (ganze oder halbe Tierkörper; Vorder- oder Hinterviertel, mit Knochen)					
1511 11 403	- - Kalbfleisch (Fleisch von Rindern bis 150 kg)	t	4 619	5 142	4 461	215
	darunter zum Absatz bestimmt	t	4 478	4 998	4 358	212
		1000 DM	32 132	42 995	37 407	
1511 11 405	- - Rindfleisch (Fleisch von Rindern über 150 kg)	t	117 590	137 908	130 557	246
	darunter zum Absatz bestimmt	t	116 654	136 805	124 755	243
		1000 DM	481 521	563 198	573 471	
1511 11 900	- Andere frische oder gekühlte Rindfleischteile	t	55 348	58 158	56 592	170
	darunter zum Absatz bestimmt	t	54 596	57 640	56 053	169
		1000 DM	257 991	290 378	270 865	
1511 12 000	Rindfleisch, gefroren	t	1 586	.	.	14
	darunter zum Absatz bestimmt	t	1 354	1 277	1 783	13
		1000 DM	7 685	7 358	9 443	
	Schweinefleisch, frisch oder gekühlt					
1511 13 300	- Schweinekörper (ganze oder halbe Tierkörper)	t	363 768	365 783	366 156	253
	darunter zum Absatz bestimmt	t	354 276	355 216	350 280	248
		1000 DM	969 837	1 088 196	1 017 238	
1511 13 500	- Schweineschinken oder -schultern und Teile davon, mit Knochen	t	42 339	46 073	51 218	91
	darunter zum Absatz bestimmt	t	41 573	45 856	51 023	90
		1000 DM	215 396	177 533	186 516	
1511 13 900	- Anderes Schweinefleisch	t	142 785	156 446	154 252	203
	darunter zum Absatz bestimmt	t	138 113	152 504	150 225	202
		1000 DM	529 937	604 943	535 109	
1511 14 300	Schweinefleisch, gefroren	t	.	815	842	10
	- Schweinekörper (ganze oder halbe Tierkörper)	t	569	815	842	10
	darunter zum Absatz bestimmt	t	4 926	6 752	6 564	
		1000 DM				
1511 14 500	- Schweineschinken oder -schultern und Teile davon, mit Knochen	t	1 582	.	.	8
	darunter zum Absatz bestimmt	t	.	.	.	8
		1000 DM				
1511 14 900	- Anderes Schweinefleisch	t	9 058	9 823	10 696	19
	darunter zum Absatz bestimmt	t	8 484	9 159	10 250	17
		1000 DM	29 760	32 383	31 245	
1511 15 000	Lamm- oder Schafffleisch, frisch oder gekühlt	t	736	815	.	94
	darunter zum Absatz bestimmt	t	734	813	660	94
		1000 DM	7 394	8 189	6 945	
1511 16 000	Lamm- oder Schafffleisch, gefroren	t	45	22	22	17
	darunter zum Absatz bestimmt	t	45	22	22	17
		1000 DM	454	254	241	
1511 17 000	Ziegenfleisch	t	-	-	-	-
	darunter zum Absatz bestimmt	t	-	-	-	-
		1000 DM	-	-	-	
1511 18 000	Fleisch von Pferden, Eseln, Maultieren oder Mauleseln	t	.	.	.	1
	darunter zum Absatz bestimmt	t	.	.	.	1
		1000 DM	.	.	.	
	Genießbare Schlachtnieberzeugnisse von Rindern, Schweinen, Schafen, Ziegen, Pferden, Eseln, Maultieren oder Mauleseln					
1511 19 003	- für pharmazeutische Zwecke	t	5 395	5 910	5 919	5
	darunter zum Absatz bestimmt	t	5 395	5 910	5 919	5
		1000 DM	2 169	2 664	2 853	
1511 19 009	- für andere Zwecke	t	42 965	48 924	48 116	79
	darunter zum Absatz bestimmt	t	42 854	48 837	48 017	79
		1000 DM	38 424	42 340	41 938	
1511 21 000	Schweißwolle (ohne Schurwolle), nicht gekrempelt oder gekämmt	kg	-	-	-	-
		1000 DM	-	-	-	
1511 22 000	Rohe Häute und Felle von Rindern, Pferden u.a. Einhufern (frisch, gesalzen usw., jedoch weder gegerbt noch zugerichtet), auch enthaart usw.	t	9 863	11 356	10 116	46
		1000 DM	27 681	35 369	31 359	
1511 23 300	Rohe Häute und Felle von Schafen, Lämmern, Ziegen oder Zickeln (frisch, gesalzen usw., jedoch weder gegerbt noch zugerichtet), auch enthaart usw.	St	201	457	362	4
	- von Schafen oder Lämmern	1000 DM	1	4	3	
1511 23 500	- von Ziegen oder Zickeln	St	-	-	-	-
		1000 DM	-	-	-	

## 5 Produktion nach Güterarten - Deutschland

Melde-Nr.	Bezeichnung	Einheit	1. VJ 1997	4. VJ 1997	1. VJ 1998	1. VJ 1998 Anzahl Unternehmen
1	2	3	4	5	6	7
1511 30 300	Schweinespeck, -schmalz, Schweine- und Geflügelfett, Fett von Rindern, Schafen oder Ziegen - Schweinespeck ohne magere Teile, Schweine- und Geflügelfett, nicht ausgeschmolzen, frisch, gekühlt, gefroren, gesalzen, in Salzlake getrocknet oder geräuchert	t 1000 DM	3 738 7 852	4 341 9 252	4 120 8 077	113
1511 30 503	- Schweineschmalz; anderes Schweine- oder Geflügelfett, ausgeschmolzen, auch ausgepreßt oder mit Lösungsmitteln ausgezogen - - für technische Zwecke darunter zum Absatz bestimmt	t 1000 DM	11 382 11 382 8 901	10 605 10 114	11 417 11 029	16 16
1511 30 509	- - für andere Zwecke darunter zum Absatz bestimmt	t 1000 DM	18 955 18 955 15 991	20 683 20 328	21 510 21 510 19 587	42 42
1511 30 700	- Fett von Rindern, Schafen oder Ziegen, roh oder ausgeschmolzen, auch ausgepreßt oder mit Lösungsmitteln ausgezogen darunter zum Absatz bestimmt	t 1000 DM	49 479 49 479 39 570	49 719 49 719 46 967	48 518 48 518 45 618	40 40
1511 40 300	Rohabfälle, ungenießbar - Därme, Blasen und Mägen von anderen Tieren als Fischen, ganz oder geteilt darunter zum Absatz bestimmt	t 1000 DM	8 846 44 448	7 771 32 933	6 627 27 944	22 21
1511 40 900	- Andere Rohabfälle, ungenießbar darunter zum Absatz bestimmt	t 1000 DM	8 475 8 475	8 412 7 722	8 455 6 604	27 25
1512 11 130	Geflügel Fleisch und genießbare Schlachtnieberzeugnisse von Geflügel, frisch oder gekühlt - Hühner, Truthühner, Enten, Gänse und Perlhühner, unzerteilt - - Hühner darunter zum Absatz bestimmt	t 1000 DM	31 997 29 573 94 711	32 376 29 121 93 001	28 353 28 353 90 414	28 28
1512 11 150	- - Truthühner darunter zum Absatz bestimmt	t 1000 DM	22 387 41 317	21 195 48 901	20 499 44 200	15 15
1512 11 170	- - Enten, Gänse und Perlhühner darunter zum Absatz bestimmt	t 1000 DM	226 226 1 679	458 458 4 906	140 140 1 045	4 4
1512 11 300	- Fettlebern von Gänsen oder Enten	t 1000 DM	-	-	-	-
1512 11 530	- Teile von Hühnern, Truthühnern, Enten, Gänsen und Perlhühnern - - von Hühnern	t 1000 DM	13 874 52 286	14 522 54 082	14 670 55 019	18
1512 11 550	- - von Truthühnern	t 1000 DM	28 864 146 044	31 783 157 985	34 298 150 089	16
1512 11 570	- - von Enten, Gänsen und Perlhühnern	t 1000 DM	.	.	.	4
1512 11 700	- Schlachtnieberzeugnisse und Lebern	t 1000 DM	353 1 102	430 1 346	443 1 382	4
1512 12 130	Fleisch und genießbare Schlachtnieberzeugnisse von Geflügel, gefroren - Hühner, Truthühner, Enten, Gänse und Perlhühner, unzerteilt - - Hühner darunter zum Absatz bestimmt	t 1000 DM	34 951 31 682 85 950	38 269 79 281	35 486 77 037	12 11
1512 12 150	- - Truthühner darunter zum Absatz bestimmt	t 1000 DM	.	.	.	1 1
1512 12 170	- - Enten, Gänse und Perlhühner darunter zum Absatz bestimmt	t 1000 DM	.	.	.	2 2
1512 12 530	- Teile von Hühnern, Truthühnern, Enten, Gänsen und Perlhühnern - - von Hühnern	t 1000 DM	18 015 61 371	19 352 59 498	21 224 70 366	15
1512 12 550	- - von Truthühnern	t 1000 DM	3 582 17 602	3 522 16 719	3 368 15 706	8
1512 12 570	- - von Enten, Gänsen und Perlhühnern	t 1000 DM	.	.	.	3

## 5 Produktion nach Güterarten - Deutschland

Melde-Nr.	Bezeichnung	Einheit	1. VJ 1997	4. VJ 1997	1. VJ 1998	1. VJ 1998 Anzahl Unternehmen
1	2	3	4	5	6	7
1512 12 710	- Schlachtnebenerzeugnisse von Geflügel, Geflügellebern - Schlachtnebenerzeugnisse von Geflügel	t 1000 DM	1 977	1 836	2 234	5
1512 12 750	-- Geflügellebern	t 1000 DM	.	.	.	2
1512 13 000	Anderes Fleisch und andere Schlachtnebenerzeugnisse von Kaninchen, Wild usw. (ohne Froschschenkel)	t 1000 DM	.	7 780 49 099	21 853	11
1512 20 000	Vogelbälge u.a. -teile, mit ihren Federn oder Daunen, Federn und Teile von Federn, Daunen, roh oder nur gereinigt, desinfiziert oder zum Haltbarmachen behandelt; Mehl und Abfälle von Federn oder Federteilen	1000 DM	1 867	2 046	1 538	6
1513 11 100	Verarbeitetes Fleisch Fleisch und genießbare Schlachtnebenerzeugnisse, gesalzen, in Salzlake, getrocknet oder geräuchert; genießbares Mehl von Fleisch oder Schlachtnebenerzeugnissen - Schweineschinken, -schultern und Teile davon, mit Knochen	t 1000 DM	40 632 370 167	43 330 425 208	41 268 371 954	459
1513 11 300	- Schweinebäuche (Bauchspeck) und Teile davon	t 1000 DM	12 589 82 853	12 537 90 719	11 467 77 126	364
1513 11 500	- Anderes Schweinefleisch	t 1000 DM	40 747 246 553	47 618 293 141	42 833 245 281	362
1513 11 700	- Rind- oder Kalbfleisch	t 1000 DM	4 897 47 963	4 871 53 181	4 471 46 412	121
1513 11 900	- Anderes Fleisch; genießbares Mehl von Fleisch oder Schlachtnebenerzeugnissen	t 1000 DM	11 929 23 949	14 893 41 871	12 688 31 264	77
1513 12 130	Würste u.ä. Erzeugnisse, Zubereitungen aus Fleisch, Schlachtnebenerzeugnissen oder Blut; Extrakte und Säfte aus Fleisch, Fischen und wirbellosen Wassertieren - Würste u.ä. Erzeugnisse - - Leberwürste	t 1000 DM	17 629 129 630	19 149 145 365	17 577 131 556	600
1513 12 151	- - Würste und ähnliche Erzeugnisse (ohne Leberwürste) - - - Rohwürste	t 1000 DM	87 811 854 401	96 292 946 720	91 607 874 365	820
1513 12 153	- - - Kochwürste	t 1000 DM	31 324 254 329	34 012 274 979	30 997 245 385	806
1513 12 155	- - - Brühwürste	t 1000 DM	157 988 1 182 104	173 445 1 334 497	161 462 1 217 808	862
1513 12 230	- Lebern, zubereitet oder haltbar gemacht - Zubereitungen aus Gänse- oder Entenlebern	t 1000 DM	.	.	.	3
1513 12 250	- Zubereitete oder haltbar gemachte Lebern von anderen Tieren oder Geflügel	t 1000 DM	.	.	.	18
1513 12 330	- Zubereitungen aus Truthühnerfleisch und von anderem Geflügel - - aus Truthühnerfleisch	t 1000 DM	9 619 69 957	9 128 68 554	9 741 71 526	79
1513 12 350	- - von anderem Geflügel	t 1000 DM	22 524 159 366	24 854 187 008	23 772 169 822	85
1513 12 430	- Schinken und Schultern und Teile davon - - Schinken und Teile davon	t 1000 DM	22 939 235 340	24 206 257 136	23 667 236 401	376
1513 12 450	- - Schultern und Teile davon	t 1000 DM	2 277 14 426	2 235 14 951	2 161 14 226	90
1513 12 530	- Andere Zubereitungen aus Schweinefleisch (einschl. Mischungen) - - Fleischsalat	t 1000 DM	11 854 58 968	12 970 65 585	12 045 60 559	236
1513 12 590	- - Andere Zubereitungen	t 1000 DM	48 450 279 286	47 222 283 688	37 786 243 761	293

## 5 Produktion nach Güterarten - Deutschland

Melde-Nr.	Bezeichnung	Einheit	1. VJ 1997	4. VJ 1997	1. VJ 1998	1. VJ 1998 Anzahl Unternehmen
1	2	3	4	5	6	7
1513 12 630	- Andere Zubereitungen aus Rind- oder Kalbfleisch - - Rindfleischsalat	t 1000 DM	6 205 27 456	25 090	5 677 25 529	89
1513 12 690	- - Andere Zubereitungen	t 1000 DM	17 029 114 895	20 336 136 415	19 618 130 667	111
1513 12 700	- Extrakte und Säfte aus Fleisch, Fischen und wirbellosen Wassertieren	t 1000 DM	5 62	6 92	6 81	3
1513 12 900	- Andere Zubereitungen aus Fleisch (einschl. Zubereitungen aus Blut aller Tierarten)	t 1000 DM	29 104 167 256	33 824 200 085	33 167 178 791	104
1513 13 001	Mehl und Pellets von Fleisch, Schlachtnebenzeugnissen, ungenießbar; Grieben - Fleischfuttermehl	t 1000 DM	5 015 2 212	5 240 3 001	5 405 3 141	4
1513 13 003	- Sonstiges Tier-, Blutmehl, Pellets u.dgl.	t 1000 DM	122 793 56 696	126 439 71 183	119 969 71 495	32
1513 13 005	- Grieben	t 1000 DM	7 263 5 778	7 669 6 637	7 952 7 209	8
1513 90 000	Kochen oder anderer Verarbeitungs-service für Fleischprodukte	1000 DM	2 783	2 808	2 755	16
1520 11 300	Fischerzeugnisse und andere Meeresfrüchte Fischfilets u.a. Fischfleisch, Fischlebern, -rogen, -milch, frisch oder gekühlt - Fischlebern, -rogen, -milch	t 1000 DM	.	.	.	1
1520 11 900	- Fischfilets u.a. Fischfleisch	t 1000 DM	4 564 36 520	3 857 35 413	3 842 37 349	17
1520 12 100	Fische, Fischfilets u.a. Fischfleisch, Fischlebern, -rogen, -milch, gefroren - Seefische	t 1000 DM	348 2 999	339 2 983	354 2 681	7
1520 12 300	- Süßwasserfische	t 1000 DM	71 1 133	136 2 218	55 952	7
1520 12 500	- Fischlebern, -rogen, -milch	t 1000 DM	-	-	-	-
1520 12 700	- Fischfilets	t 1000 DM	8 096 50 064	9 551 52 237	8 270 47 048	20
1520 12 900	- Anderes Fischfleisch	t 1000 DM	.	.	196 1 925	5
1520 13 100	Fische, getrocknet, gesalzen oder in Salzlake; Fische, geräuchert; Mehl, Pulver und Pellets von Fischen, genießbar - Mehl, Pulver und Pellets von Fischen, genießbar; Fischlebern, -rogen und -milch, getrocknet, geräuchert, gesalzen oder in Salzlake	t 1000 DM	-	-	-	-
1520 13 300	- Fischfilets, getrocknet, gesalzen oder in Salzlake, jedoch nicht geräuchert	t 1000 DM	.	.	.	4
1520 13 530	- Lachs, Heringe und andere geräucherte Fische (einschl. Filets) - - Pazifischer Lachs, Atlantischer Lachs und Donaulachs	t 1000 DM	1 193 27 138	2 000 45 426	928 23 338	14
1520 13 550	- - Heringe	t 1000 DM	615 3 969	712 4 339	687 4 083	20
1520 13 590	- - Andere Fische	t 1000 DM	2 639 32 207	3 804 58 101	2 968 36 218	32
1520 13 700	- Getrocknete oder gesalzene Fische (ohne Filets)	t 1000 DM	.	.	.	2
1520 14 110	Fisch, anders zubereitet oder haltbar gemacht; Kaviar - Lachs, Heringe, Sardinen, Thunfisch, Makrelen, Sardellen, Fischstäbchen, andere Fische, ganz oder in Stücken, jedoch nicht fein zerkleinert - - Lachs	t 1000 DM	2 856 17 059	21 188	19 371	9
1520 14 120	- - Heringe	t 1000 DM	21 488 107 820	17 086 105 084	18 728 104 561	40

## 5 Produktion nach Güterarten - Deutschland

Melde-Nr.	Bezeichnung	Einheit	1. VJ 1997	4. VJ 1997	1. VJ 1998	1. VJ 1998 Anzahl Unternehmen
1	2	3	4	5	6	7
1520 14 130	-- Sardinen, Sardinellen oder Sprotten	t 1000 DM	298 .	. .	. .	3
1520 14 140	-- Thunfisch und echter Bonito	t 1000 DM	-- --	-- --	-- --	--
1520 14 150	-- Makrelen	t 1000 DM	657 5 267	583 4 872	542 4 568	5
1520 14 160	-- Sardellen	t 1000 DM	. .	. .	. .	1
1520 14 170	-- Fischfilets, Fischstäbchen, roh, lediglich mit Teig umhüllt oder paniert, auch in Öl vorgebacken, gefroren	t 1000 DM	31 404 140 452	33 686 146 815	36 446 160 695	7
1520 14 190	-- Andere Fische (ohne Fischstäbchen)	t 1000 DM	16 075 83 785	18 182 91 365	14 846 76 587	22
	-- Fische, in anderer Weise zubereitet oder haltbar gemacht	t	9 542	9 195	8 251	36
1520 14 330	-- Fischsalat	1000 DM	55 438	59 827	53 144	
1520 14 350	-- Andere zubereitete oder haltbar gemachte Fische	t 1000 DM	7 984 46 387	10 460 54 456	8 208 43 664	18
	-- Kaviar	t	.	.	.	1
1520 14 510	-- Echter Kaviar	1000 DM	.	.	.	
1520 14 590	-- Kaviarersatz	t 1000 DM	175 5 464	334 10 646	200 6 084	4
	Krebstiere, gefroren; Muscheln u.a. wirbellose Wassertiere, gefroren, getrocknet, gesalzen oder in Salzlake	t	6	127	.	4
1520 15 300	-- Krebstiere, gefroren	1000 DM	48	1 757	.	
	-- Muscheln u.a. wirbellose Wassertiere	t	.	.	.	1
1520 15 530	-- Muscheln (ohne lebende, frische oder gekühlte)	1000 DM	.	.	.	
1520 15 590	-- Andere wirbellose Wassertiere (ohne lebende, frische oder gekühlte)	t 1000 DM	-- --	. .	. .	1
	Krebstiere, Weichtiere u.a. wirbellose Wassertiere; zubereitet oder haltbar gemacht	t	322	377	426	10
1520 16 030	-- Lebensmittelzubereitungen von Krebstieren usw.	1000 DM	6 684	7 176	8 466	
1520 16 050	-- Krebstiere, Weichtiere u.a. wirbellose Wassertiere, zubereitet oder haltbar gemacht, a.n.g.	t 1000 DM	916 13 832	1 171 18 667	1 054 17 172	10
1520 17 000	Mehl und Pellets von Fischen, Krebstieren, Weichtieren oder anderen wirbellosen Wassertieren, ungenießbar	t 1000 DM	.	.	.	1
1520 18 000	Waren aus Fischen, Krebstieren, Weichtieren oder anderen wirbellosen Wassertieren; nicht lebende Wassertiere; ungenießbar	t 1000 DM	.	.	.	1
1531 11 000	Kartoffeln, gefroren oder gekocht	t 1000 DM	20 903 30 412	23 780 31 360	21 394 32 204	8
	Kartoffeln, getrocknet; Kartoffelerzeugnisse	t	1 868	2 118	2 034	7
1531 12 100	-- Kartoffeln, getrocknet, auch in Stücke oder Scheiben geschnitten, jedoch nicht weiter zubereitet	1000 DM	4 040	5 308	5 318	
1531 12 300	-- Mehl, Grieß, Flocken, Granulat und Pellets von Kartoffeln, nicht zubereitet oder haltbar gemacht	t 1000 DM	4 244 7 895	5 320 9 428	4 182 8 404	7
1531 12 500	-- Verarbeitete Kartoffeln, ohne Essig zubereitet oder haltbar gemacht, gefroren	t 1000 DM	47 235 60 125	52 611 67 708	53 355 68 918	21
1531 12 700	-- Kartoffeln in Form von Mehl, Grieß oder Flocken, ohne Essig zubereitet oder haltbar gemacht, nicht gefroren	t 1000 DM	28 803 58 175	29 585 59 135	33 334 63 874	10
	-- Anders zubereitete Kartoffeln, ohne Essig zubereitet oder haltbar gemacht, nicht gefroren	t	21 212	25 498	24 900	4
1531 12 903	-- Kartoffelchips und -sticks	1000 DM	108 409	132 051	122 014	
1531 12 909	-- Andere zubereitete Kartoffeln	t 1000 DM	36 335 71 695	42 492 72 244	35 480 64 081	32

## 5 Produktion nach Güterarten - Deutschland

Melde-Nr.	Bezeichnung	Einheit	1. VJ 1997	4. VJ 1997	1. VJ 1998	1. VJ 1998 Anzahl Unternehmen
1	2	3	4	5	6	7
	Frucht- und Gemüsesäfte					
	- Orangensaft, nicht gegoren, ohne Zusatz von Alkohol					
1532 10 130	- - Orangensaft, gefroren	1000 l t 1000 DM	9 149 9 232 12 574	7 676 10 495	9 017 12 512	6
1532 10 150	- - Orangensaft, nicht gefroren	1000 l 1000 DM	234 342 256 638	236 401 236 238	248 062 239 819	92
	- Pampelmusen-, Grapefruit-, Ananas-, Trauben-, Apfelsaft und Saft aus anderen Früchten oder Gemüsen, nicht gegoren, ohne Zusatz von Alkohol					
1532 10 210	- - Saft aus Pampelmusen oder Grapefruits	1000 l 1000 DM	9 183 10 713	10 153 10 523	10 954 11 307	66
1532 10 220	- - Saft aus anderen Zitrusfrüchten (ohne Mischungen)	1000 l 1000 DM	14 009 18 380	10 468 13 437	10 950 13 365	23
1532 10 230	- - Ananassaft	1000 l 1000 DM	4 602 5 768	4 711 6 224	5 662 7 077	42
1532 10 240	- - Tomatensaft	1000 l 1000 DM	10 003 9 529	6 974 10 395	8 249 11 486	46
1532 10 250	- - Traubensaft (einschl. Traubenmost)	1000 l 1000 DM	19 341 20 749	20 477 24 460	20 697 24 768	64
1532 10 260	- - Apfelsaft	1000 l 1000 DM	181 560 160 484	193 443 163 698	201 296 167 682	100
	- - Saft aus anderen Früchten oder Gemüsen (ohne Mischungen)					
1532 10 291	- - - Fruchtsaft aus anderen Früchten, ohne Zusatz von Zucker	1000 l 1000 DM	13 155 22 109	28 645 28 563	24 314 29 266	52
1532 10 294	- - - Fruchtsaft aus anderen Früchten, mit Zusatz von Zucker	1000 l 1000 DM	7 281 5 348	7 817 5 839	8 239 5 980	11
1532 10 295	- - - Gemüsesaft aus Karotten oder Möhren	1000 l 1000 DM	8 326 14 029	13 258 26 627	8 903 14 522	18
1532 10 299	- - - Anderer Gemüsesaft	1000 l 1000 DM	4 800 10 712	4 384 10 040	5 290 12 276	25
	- Mischungen von Säften					
1532 10 303	- - Mischungen von Fruchtsäften, mit Zusatz von Vitaminen	1000 l 1000 DM	50 782 86 246	49 726 84 218	57 208 91 694	60
1532 10 305	- - Andere Mischungen von Fruchtsäften	1000 l 1000 DM	18 573 23 433	19 016 19 388	21 688 24 699	20
1532 10 309	- - Mischungen von Gemüsesäften, auch mit Fruchtsäften	1000 l 1000 DM	5 234 10 356	3 362 6 653	4 060 8 414	15
	- Saftkonzentrate					
1532 10 403	- - Apfelsaftkonzentrate	1000 l 1000 DM	29 658 81 270	30 289 69 364	28 318 64 930	16
1532 10 409	- - Andere Saftkonzentrate	1000 l 1000 DM	24 667 22 791	20 780 21 861	26 019 29 512	17
1533 11 000	Gemüse, auch in Wasser oder Dampf gekocht, gefroren	t 1000 DM	16 897 46 656	30 396 89 261	21 134 55 070	9
1533 12 000	Gemüse, vorläufig haltbar gemacht, zum unmittelbaren Genuß nicht geeignet	t 1000 DM	8 579	9 635	9 078	3
1533 13 300	Gemüse, getrocknet - Speisezwiebeln	t 1000 DM	.	.	.	2
1533 13 500	- Pilze und Trüffeln	t 1000 DM	.	.	.	2
1533 13 900	- Anderes Gemüse (ohne Kartoffeln)	t 1000 DM	2 617 16 797	2 654 15 930	2 708 16 389	9
	Gemüse, ohne Essig zubereitet oder haltbar gemacht					
	- Tomaten, Tomatenmark, konzentrierte Tomaten					
1533 14 230	- - Tomaten	t 1000 DM	899 4 962	752 4 198	790 4 348	4
1533 14 250	- - Tomatenmark	t 1000 DM	.	.	.	1
1533 14 270	- - Konzentrierte Tomaten	t 1000 DM	-	-	-	-
	- Pilze und Trüffeln, ohne Essig zubereitet oder haltbar gemacht					
1533 14 330	- - Zuchtpilzkonserven	t 1000 DM	1 376 5 340	1 613 7 708	1 400 7 173	5
1533 14 390	- - Andere Pilze und Trüffeln	t 1000 DM	1 845 9 728	1 528 12 395	999 8 023	5

## 5 Produktion nach Güterarten - Deutschland

Melde-Nr.	Bezeichnung	Einheit	1. VJ 1997	4. VJ 1997	1. VJ 1998	1. VJ 1998 Anzahl Unternehmen
1	2	3	4	5	6	7
1533 14 430	- Anderes Gemüse, gefroren (ohne Kartoffelerzeugnisse) - - Zubereitungen von Gemüse	t 1000 DM	17 604 97 724	17 754 98 620	19 964 106 591	11
1533 14 490	- - Anderes Gemüse (ohne Zubereitungen)	t 1000 DM	.	1 554 5 918	1 116 4 634	3
1533 14 610	- Sauerkraut, Erbsen, Bohnen, Spargel, Oliven, Zuckermais, ohne Essig zubereitet oder haltbar gemacht, nicht gefroren - - Sauerkraut	t 1000 DM	13 931 17 089	69 886 94 566	13 713 13 271	23
1533 14 620	- - Erbsen	t 1000 DM	214 243	.	.	2
1533 14 630	- - Ausgelöste Bohnen	t 1000 DM	.	.	-	-
1533 14 640	- - Andere Bohnen	t 1000 DM	.	435 473	323 375	3
1533 14 650	- - Spargel	t 1000 DM	.	.	.	1
1533 14 660	- - Oliven	t 1000 DM	-	-	-	-
1533 14 670	- - Zuckermais	t 1000 DM	-	-	-	-
1533 14 930	- Anderes Gemüse und Mischungen von Gemüse, nicht gefroren (ohne Kartoffelerzeugnisse) - - Zubereitungen von Gemüse	t 1000 DM	18 279 49 081	22 125 60 277	19 786 55 073	23
1533 14 990	- - Anderes Gemüse und Mischungen von Gemüse (ohne Zubereitungen)	t 1000 DM	14 225 47 150	20 433 58 288	13 755 49 646	20
1533 15 001	Gemüse und Früchte, mit Essig haltbar gemacht - Gurken	t 1000 DM	4 497 8 220	8 637 18 272	4 673 7 993	19
1533 15 003	- Gemüsepaprika oder Paprika ohne brennenden Geschmack	t 1000 DM	888 1 666	6 231 10 369	.	5
1533 15 005	- Rote Beete (Beta vulgaris var. conditiva)	t 1000 DM	13 794 19 112	15 228 20 784	9 186 15 094	20
1533 15 007	- Rotkohl	t 1000 DM	2 187 2 562	37 704 51 375	4 196 3 160	11
1533 15 009	- Anderes Gemüse und andere Früchte	t 1000 DM	20 218 61 154	45 258 92 412	17 053 54 104	49
1533 21 000	Früchte und Nüsse, auch in Wasser oder Dampf gekocht, gefroren	t 1000 DM	4 555 13 307	4 147 19 669	4 142 17 815	6
1533 22 300	Konfitüren, Fruchtgelees, Marmeladen, Fruchtmoste und -pasten, durch Kochen hergestellt usw. (ohne homogenisierte Zubereitungen) - aus Zitrusfrüchten	t 1000 DM	58 742 192 441	56 202 184 560	65 880 216 484	14
1533 22 901	- aus anderen Früchten - - Apfelmus	t 1000 DM	9 703 9 920	32 033 19 319	11 172 6 533	7
1533 22 903	- - Pflaumenmus	t 1000 DM	4 146 13 075	6 052 19 858	3 243 10 320	12
1533 22 909	- - aus anderen Früchten, a.n.g.	t 1000 DM	52 186 165 021	51 349 158 196	50 248 124 917	26
1533 23 300	Schalenfrüchte, Erdnüsse u.a. Samen, anders zubereitet oder haltbar gemacht, auch mit Zusatz von Zucker, anderen Süßmitteln oder Alkohol - Erdnüsse	t 1000 DM	17 928 83 115	14 725 77 088	12 868 72 010	3
1533 23 900	- Schalenfrüchte u.a. Samen (einschl. Mischungen)	t 1000 DM	8 495 68 194	7 122 61 165	5 181 36 844	8
1533 24 000	Früchte und Nüsse, vorläufig haltbar gemacht, zum unmittelbaren Genuß nicht geeignet	t 1000 DM	6 110 16 265	5 171 12 298	7 351 18 450	6
1533 25 100	Anderer Fruchtzubereitungen - Weintrauben (Korinthen, Sultaninen und andere Weintrauben), getrocknet	t 1000 DM	.	.	.	2
1533 25 200	- Früchte (ohne Schalenfrüchte, Bananen, Zitrusfrüchte), getrocknet; Mischungen von getrockneten Früchten oder Schalenfrüchten	t 1000 DM	2 041 22 666	3 099 38 304	1 888 18 642	9

## 5 Produktion nach Güterarten - Deutschland

Melde-Nr.	Bezeichnung	Einheit	1. VJ 1997	4. VJ 1997	1. VJ 1998	1. VJ 1998 Anzahl Unternehmen
1	2	3	4	5	6	7
1533 25 300	- Schalen von Zitrusfrüchten oder Melonen, frisch, gefroren, getrocknet oder zur vorläufigen Haltbarmachung in Salzlake usw. eingelegt	t 1000 DM	.	.	.	1
	- Andere Früchte, anders zubereitet oder haltbar gemacht, auch mit Zusatz von Zucker, anderen Süßmitteln oder Alkohol	t 1000 DM	.	.	105 432	3
1533 25 501	- Süßkirschen, ohne Zusatz von Alkohol	t 1000 DM	.	.	231 508	4
1533 25 502	- Sauerkirschen, ohne Zusatz von Alkohol	t 1000 DM	.	.	.	2
1533 25 503	- - Andere Kirschen	t 1000 DM	.	.	.	1
1533 25 504	- Pflaumen, ohne Zusatz von Alkohol	t 1000 DM	.	.	.	-
1533 25 505	- - Andere Pflaumen	t 1000 DM	.	.	.	2
1533 25 506	- - Äpfel	t 1000 DM	.	.	.	23
1533 25 509	- - Andere Früchte (z.B. Ananas, Zitrusfrüchte, Birnen, Aprikosen, Pfirsiche, Erdbeeren)	t 1000 DM	9 375 30 124	12 066 31 793	8 979 28 933	-
1533 26 000	Steine und Kerne von Aprikosen, Pfirsichen oder Pflaumen, genießbar	t 1000 DM	.	.	-	-
1533 30 000	Pflanzliche Stoffe, Abfälle, Rückstände und Nebenerzeugnisse, auch in Form von Pellets zur Verfütterung (ohne Eicheln und Roßkastanien)	t 1000 DM	.	.	4 481 4 200	3
1533 90 000	Kochen u.a. Zubereiten zur Haltbarmachung von Gemüse	t 1000 DM	.	.	.	1
	Tierische und pflanzliche Öle und Fette, roh (ohne Fett von Rindern, Schafen, Ziegen, Schweinen und Geflügel)	t 1000 DM	.	.	.	1
1541 11 300	- Schmalzstearin, Schmalzöl, Oleostearin, Oleomargarin und Talgöl, weder emulgiert, vermischt noch anders verarbeitet darunter zum Absatz bestimmt	t 1000 DM	*	.	.	1
1541 11 500	- Fette und Öle sowie deren Fraktionen, von Fischen oder Meeressäugern, auch raffiniert, nicht chemisch modifiziert	t 1000 DM	1 841 1 688	1 546	.	3
1541 11 900	- Andere tierische Fette und Öle sowie deren Fraktionen, auch raffiniert, nicht chemisch modifiziert	t 1000 DM	26 425 16 301	27 217 16 009	26 609 18 743	15
	Sojaöl, Erdnußöl, Olivenöl, Sonnenblumenöl, Safloröl, Baumwollsaatöl, Rüböl und Senfsaatöl, roh, nicht chemisch modifiziert	t 1000 DM	.	.	.	4
1541 12 100	- Sojaöl	t 1000 DM	179 754 84 790 73 527	161 218 80 456 82 697	178 422 87 288 97 538	4
1541 12 200	- Erdnußöl	t 1000 DM	.	.	.	1
1541 12 300	- Nicht behandeltes Olivenöl	t 1000 DM	.	.	.	2
1541 12 403	- Sonnenblumenöl und Safloröl	t 1000 DM	.	.	.	2
	- - Sonnenblumenöl für Ernährungszwecke	t 1000 DM	32 921 24 438	.	21 450 18 431	6
1541 12 405	- - Safloröl für Ernährungszwecke	t 1000 DM	.	.	.	1
1541 12 409	- - Sonnenblumenöl und Safloröl für technische Zwecke	t 1000 DM	.	.	.	1
1541 12 500	- Baumwollsaatöl	t 1000 DM	.	.	.	-
	- - darunter zum Absatz bestimmt	t 1000 DM	.	.	.	-



## 5 Produktion nach Güterarten - Deutschland

Melde-Nr.	Bezeichnung	Einheit	1. VJ 1997	4. VJ 1997	1. VJ 1998	1. VJ 1998 Anzahl Unternehmen
1	2	3	4	5	6	7
1541 12 600	- Rüböl (Raps- und Rübsenöl) und Senfsaatöl darunter zum Absatz bestimmt	t t 1000 DM	* 225 758 148 636 99 256	307 011 191 532 146 141	325 800 204 498 173 473	10 10
1541 13 100	- Palmöl, Kokosöl, Palmkernöl, Babassuöl und Leinöl, roh, nicht chemisch modifiziert - Palmöl darunter zum Absatz bestimmt	t t 1000 DM	* - - -	- - -	- - -	- -
1541 13 300	- Kokosöl (Kopraöl) darunter zum Absatz bestimmt	t t 1000 DM	* . . .	. . .	. . .	1 1
1541 13 500	- Palmkernöl und Babassuöl darunter zum Absatz bestimmt	t t 1000 DM	* - - -	- - -	- - -	- -
1541 13 700	- Leinöl darunter zum Absatz bestimmt	t t 1000 DM	* . . 1 245	. . .	. . 1 142	3 3
1541 20 000	Baumwoll-Linters ölkuchen u.a. feste Rückstände aus der Gewinnung pflanzlicher Öle und Fette, auch gemahlen oder in Form von Pellets - aus der Gewinnung von Sojaöl	t t 1000 DM	- - -	- - -	- -	-
1541 31 300	- aus der Gewinnung von Sonnenblumenkernen	t 1000 DM	789 805 329 528	755 885 328 318	796 432 333 000	4
1541 31 500	- aus der Gewinnung von Sonnenblumenkernen	t 1000 DM	75 685 9 753	68 963 9 362	67 379 8 972	5
1541 31 700	- aus der Gewinnung von Raps- oder Rübsensamen	t 1000 DM	386 974 106 988	531 989 133 154	541 704 138 930	9
1541 31 900	- aus der Gewinnung von anderen pflanzlichen Fetten oder Ölen	t 1000 DM	29 336 3 471	. .	38 951 3 150	3
1541 32 000	Mehl von Ölsamen oder ölhaltigen Früchten (ohne Senfmehl) Soja-, Erdnuß-, Oliven-, Sonnenblumen-, Safflor-, Baumwollsaat-, Rüb-, Senfsaat- und Sesamöl und deren Fraktionen, raffiniert, nicht chemisch modifiziert	t t 1000 DM	- - -	- - -	- -	-
1542 11 100	- Sojaöl darunter zum Absatz bestimmt	t t 1000 DM	* 99 466 94 405	86 077 97 175	95 265 113 747	11 10
1542 11 200	- Erdnußöl darunter zum Absatz bestimmt	t t 1000 DM	* 498 1 156	1 509 2 317	507 1 409	4 3
1542 11 310	- Olivenöl, andere aus Oliven gewonnene Öle - Olivenöl darunter zum Absatz bestimmt	t t 1000 DM	* . . .	. . .	. . .	2 2
1542 11 390	- - Andere aus Oliven gewonnene Öle, auch rohe Öle darunter zum Absatz bestimmt	t t 1000 DM	* - - -	- - -	- -	- -
1542 11 400	- Sonnenblumenöl und Saffloröl darunter zum Absatz bestimmt	t t 1000 DM	* 59 053 55 444	61 324 64 720	58 966 70 588	13 12
1542 11 500	- Baumwollsaatöl darunter zum Absatz bestimmt	t t 1000 DM	* . . .	. . .	. . .	1 1
1542 11 600	- Rüböl (Raps- und Rübsenöl) und Senfsaatöl darunter zum Absatz bestimmt	t t 1000 DM	* 187 653 162 734 130 007	252 024 222 830 202 404	238 646 206 287 197 593	15 13
1542 11 700	- Sesamöl darunter zum Absatz bestimmt	t t 1000 DM	* - - -	- - -	- -	- -
1542 12 100	- Palm-, Kokos-, Palmkern-, Babassu-, Lein-, Rizinus-, Tung-, Jojoba- und andere pflanzliche Öle und deren Fraktionen, raffiniert, nicht chemisch modifiziert - Palmöl darunter zum Absatz bestimmt	t t 1000 DM	* 48 640 59 254	61 104 82 806	58 542 76 631	6 5
1542 12 200	- Kokosöl (Kopraöl) darunter zum Absatz bestimmt	t t 1000 DM	* 10 272 15 266	7 839 11 335	10 748 15 382	6 4
1542 12 300	- Palmkernöl und Babassuöl darunter zum Absatz bestimmt	t t 1000 DM	* 1 085 .	979 .	926 .	3 2

## 5 Produktion nach Güterarten - Deutschland

Melde-Nr.	Bezeichnung	Einheit	1. VJ 1997	4. VJ 1997	1. VJ 1998	1. VJ 1998 Anzahl Unternehmen
1	2	3	4	5	6	7
1542 12 400	- Leinöl darunter zum Absatz bestimmt	t 1000 DM	* . .	. . .	. . .	2 2
1542 12 500	- Rizinusöl darunter zum Absatz bestimmt	t 1000 DM	* . .	. . .	. . .	1 1
1542 12 600	- Tungöl (Holzöl) darunter zum Absatz bestimmt	t 1000 DM	* . .	. . .	. . .	- -
1542 12 700	- Jojobaöl darunter zum Absatz bestimmt	t 1000 DM	* . .	. . .	. . .	- -
1542 12 900	- Andere fette pflanzliche Öle darunter zum Absatz bestimmt	t 1000 DM	* . .	. . .	. . .	8 6
	Tierische und pflanzliche Fette und Öle sowie deren Fraktionen, hydriert, umgeestert, wiederverestert oder elaidiniert, auch raffiniert, jedoch nicht weiterverarbeitet		1 524 3 067	875 2 038	1 082 3 222	
1542 13 300	- Tierische Fette und Öle	t 1000 DM	19 151 18 270	10 196 11 683	7 493 8 649	8
1542 13 500	- Pflanzliche Fette und Öle darunter zum Absatz bestimmt	t 1000 DM	* . .	. . .	. . .	7 6
	Pflanzenwachse; Degras; Rückstände aus der Verarbeitung von Fettstoffen oder von tierischen oder pflanzlichen Wachsen		78 020 128 033	88 718 150 303	82 868 138 561	
1542 20 300	- Pflanzenwachse (ohne Triglyceride) darunter zum Absatz bestimmt	t 1000 DM	* . .	. . .	. . .	- -
1542 20 500	- Degras; Rückstände aus der Verarbeitung von Fettstoffen oder aus tierischen oder pflanzlichen Wachsen	t 1000 DM	. .	. .	. .	1
	Margarine u.ä. Nahrungsfette					
1543 10 330	- Margarine (ohne flüssige Margarine) - - Margarine (Fettgehalt mindestens 80%)	t 1000 DM	129 849 336 644	151 564 425 493	141 924 423 157	13
1543 10 350	- - Fettreduzierte und fettarme Margarine (Fettgehalt weniger als 80%), einschl. Diätmargarine mit einem Milchfettgehalt von höchstens 3% (vom Fettgehalt des Endprodukts)	t 1000 DM	. .	. .	. .	10
1543 10 370	- - Mischungen von pflanzlichen und tierischen Fetten mit einem Milchfettgehalt von mehr als 10% (vom Fettgehalt des Endprodukts)	t 1000 DM	. .	. .	. .	2
1543 10 500	- Genießbare Zubereitungen aus Fetten und Ölen sowie flüssige Margarine	t 1000 DM	14 068 33 788	16 280 38 598	14 984 36 571	8
	Milch und Rahm mit einem Fettgehalt von 6 % oder weniger, weder eingedickt noch gesüßt					
1551 11 300	- mit einem Fettgehalt von 1 % oder weniger	1000 l 1000 DM	260 492 103 314	257 817 105 806	236 981 100 159	88
1551 11 500	- mit einem Fettgehalt von mehr als 1 %, jedoch höchstens 6 % darunter zum Absatz bestimmt	1000 l 1000 DM	* . .	. . .	. . .	142 129
1551 12 000	Milch und Rahm mit einem Fettgehalt von mehr als 6 %, weder eingedickt noch gesüßt darunter zum Absatz bestimmt	1000 l 1000 DM	* . .	. . .	. . .	150 145
	Milch und Rahm in Pulverform, granuliert oder in anderer fester Form, eingedickt oder gesüßt		285 053 202 860 622 703	290 340 198 408 633 933	277 184 189 311 599 657	
1551 20 303	- Milch mit einem Fettgehalt von 1,5 % oder weniger, auch gesüßt - - in Gebinden von 2,5 kg oder weniger darunter zum Absatz bestimmt	t 1000 DM	* . .	. . .	. . .	12 12
			25 517 103 625	14 152 53 336	13 352 12 966 48 984	
1551 20 309	- - in Gebinden von mehr als 2,5 kg darunter zum Absatz bestimmt	t 1000 DM	* . .	. . .	. . .	31 31
			76 441 75 189 271 465	64 927 63 735 232 081	81 809 80 803 266 198	

## 5 Produktion nach Güterarten - Deutschland

Melde-Nr.	Bezeichnung	Einheit	1. VJ 1997	4. VJ 1997	1. VJ 1998	1. VJ 1998 Anzahl Unternehmen
1	2	3	4	5	6	7
1551 20 500	- Milch und Rahm mit einem Fettgehalt von mehr als 1,5 %, nicht gesüßt darunter zum Absatz bestimmt	t 1000 DM	* 26 850 134 801	25 785 139 184	28 225 152 667	17 17
1551 20 700	- Milch und Rahm mit einem Fettgehalt von mehr als 1,5 %, gesüßt darunter zum Absatz bestimmt	t 1000 DM	* 5 435 17 834	5 197 15 589	5 794 19 840	5 5
1551 30 300	Butter und andere Fettstoffe aus Milch - mit einem Fettgehalt von 85 % oder weniger	t 1000 DM	103 879 674 248	97 135 680 036	101 308 705 968	101
1551 30 500	- mit einem Fettgehalt von mehr als 85 % (Butterschmalz)	t 1000 DM	8 334 54 543	8 105 55 759	6 754 47 783	10
1551 40 300	Käse und Quark - Frischkäse (nicht gereifter Käse; einschl. Molkenkäse und Quark) darunter zum Absatz bestimmt	t 1000 DM	* 185 237 635 887	178 557 625 285	189 991 663 320	74 74
1551 40 503	- Käse, gerieben oder in Pulverform, Käse mit Schimmelbildung im Teig und anderer Käse (ohne Schmelzkäse)	t 1000 DM	5 925 35 982	5 964 36 745	5 886 36 703	8
1551 40 505	- - Käse, gerieben oder in Pulverform	t 1000 DM	9 885 99 699	10 595 104 238	8 920 88 762	10
1551 40 509	- - Anderer Käse	t 1000 DM	198 466 1 233 009	211 349 1 332 517	208 566 1 314 530	81
1551 40 700	- Schmelzkäse, weder gerieben noch in Pulverform	t 1000 DM	37 540 279 622	42 829 302 439	37 406 270 770	16
1551 51 003	Milch und Rahm, eingedickt, nicht in Pulverform, auch gesüßt - ohne Zusatz von Zucker oder anderen Süßmitteln	t 1000 DM	230 024 385 165	244 145 414 870	229 132 407 110	40
1551 51 009	- mit Zusatz von Zucker oder anderen Süßmitteln	t 1000 DM	70 468 158 110	68 322 156 549	74 694 171 334	10
1551 52 301	Joghurt u.a. fermentierte oder gesäuerte Milch oder Rahm - Joghurt - - ohne Zusätze, flüssig	t 1000 DM	79 749 168 615	84 346 170 135	100 603 203 169	51
1551 52 303	- - ohne Zusätze, in Pulverform	t 1000 DM	. .	. .	. .	1
1551 52 305	- - mit Zusätzen, flüssig	t 1000 DM	259 003 653 559	255 139 613 207	300 504 742 662	48
1551 52 307	- - mit Zusätzen, in Pulverform	t 1000 DM	. .	. .	. .	2
1551 52 501	- Buttermilch, Sauermilch, Sauerrahm, Kefir u.a. fermentierte oder gesäuerte Milch oder Rahm, auch mit Früchten oder Kakao - - flüssig	t 1000 DM	129 357 155 877	129 038 166 925	138 490 172 904	79
1551 52 503	- - in Pulverform	t 1000 DM	. .	. .	. .	2
1551 53 000	Casein darunter zum Absatz bestimmt	t 1000 DM	* 4 471 4 471 27 538	4 322 4 322 26 926	3 976 3 976 25 802	4 4
1551 54 000	Lactose und Lactosesirup	t 1000 DM	16 799 21 817	17 335 23 724	15 765 21 162	5
1551 55 330	Molke, Erzeugnisse aus natürlichen Milchbestandteilen - Molke - - Molke in Form von Pulver und Granulat oder in anderer fester Form, auch gesüßt darunter zum Absatz bestimmt	t 1000 DM	* 60 646 60 046 40 074	. 101 443 51 132	101 289 100 901 56 025	18 18
1551 55 390	- - Andere Molke	t 1000 DM	448 362 23 853	468 545 25 570	461 647 30 000	49
1551 55 900	- Erzeugnisse aus natürlichen Milchbestandteilen	t 1000 DM	72 015 100 004	60 674 90 604	67 979 102 693	19
1552 10 000	Speiseeis	1000 l 1000 DM	109 792 460 896	67 893 258 945	130 635 497 762	28
1561 10 000	Geschälter Reis ("Cargo-Reis" oder "Braunreis")	t 1000 DM	3 195	.	2 922	3

## 5 Produktion nach Güterarten - Deutschland

Melde-Nr.	Bezeichnung	Einheit	1. VJ 1997	4. VJ 1997	1. VJ 1998	1. VJ 1998 Anzahl Unternehmen
1	2	3	4	5	6	7
1561 21 000	Mehl von Weizen oder Mengkorn darunter zum Absatz bestimmt	t t 1000 DM	* 911 350 886 801 387 241	976 565 953 429 405 132	957 921 928 499 384 078	65 60
1561 22 000	Mehl von anderem Getreide als Weizen oder Mengkorn (z.B. Roggen, Mais, Reis, Gerste, Hafer) darunter zum Absatz bestimmt	t t 1000 DM	* 117 553 108 786 46 696	118 989 109 841 44 016	120 151 109 680 44 108	58 50
1561 23 000	Mehl und Grieß von trockenen Hülsenfrüchten, von Sagomark, Maniok oder Früchten	t 1000 DM	.	.	.	1
1561 24 001	Mischungen und Teig, zum Herstellen von Backwaren - Backzutaten (z.B. Eiaustausch- stoffe, Roggenröstmehl)	t 1000 DM	.	.	.	1
1561 24 003	- Backfertiger Teig für Brot und feine Backwaren (z.B. Blätter-, Hefe-, Printenteig, rohe Teiglinge für Brötchen, Hörnchen u.dgl.), nicht vorgebacken	t 1000 DM	9 460 33 751	10 503 40 546	12 415 43 814	15
1561 24 005	- Fertigmehl für Brot und Kleingebäck aus Brotteig	t 1000 DM	14 526 30 072	10 434 22 858	9 993 25 911	7
1561 24 006	- Fertigmehl für feine Backwaren	t 1000 DM	7 237 32 644	8 406 36 810	8 740 39 471	13
1561 24 009	- Andere Mischungen und Teig, zum Herstellen von Backwaren	t 1000 DM	11 900 50 262	12 798 51 359	13 564 54 956	13
1561 31 330	Grobgrieß, Feingrieß und Pellets von Weizen - Grobgrieß und Feingrieß - - von Hartweizen darunter zum Absatz bestimmt	t t 1000 DM	* 47 037 47 037 28 478	50 298 50 298 31 600	45 852 45 852 31 927	5 5
1561 31 350	- - von Weichweizen und Spelz darunter zum Absatz bestimmt	t t 1000 DM	* 8 211 8 211 7 151	6 953 6 953 6 190	6 278 6 278 3 235	18 18
1561 31 500	- Pellets von Weizen	t 1000 DM	.	.	.	1
1561 32 300	Grobgrieß, Feingrieß und Pellets von anderem Getreide - Grobgrieß und Feingrieß von anderem Getreide	t 1000 DM	17 912 8 663	19 127 8 747	19 344 8 700	4
1561 32 500	- Pellets von anderem Getreide	t 1000 DM	.	.	454	3
1561 33 330	Getreidekörner, anders bearbeitet, Getreidekeime; Lebensmittelzubereitungen aus Getreide oder Getreideerzeugnissen - Getreidekörner, Getreidekeime, anders bearbeitet - - Getreidekörner, gequetscht, als Flocken oder anders bearbeitet	t 1000 DM	53 630 62 736	65 019 61 160	63 739 60 268	32
1561 33 350	- - Getreidekeime, ganz, gequetscht, als Flocken oder gemahlen	t 1000 DM	500 1 237	498 1 239	471 918	6
1561 33 530	- Lebensmittelzubereitungen aus Getreide o. Getreideerzeugnissen - - Lebensmittelzubereitungen, durch Aufblähen oder Rösten von Getreide oder Getreideerzeug- nissen hergestellt	t 1000 DM	38 431 193 530	40 844 189 099	42 082 184 367	16
1561 33 550	- - Getreidekörner (ohne Mais), vorgekocht oder anders zubereitet	t 1000 DM	.	.	2 472 8 375	5
1561 40 300	Geschliffener Reis, Bruchreis - Halbgeschliffener oder vollständig geschliffener Reis	t 1000 DM	34 715 59 445	32 590 53 931	29 320 51 045	4
1561 40 500	- Bruchreis	t 1000 DM	.	.	.	1
1561 50 100	Kleie und andere Rückstände, auch in Form von Pellets, vom Sichten, Mahlen oder von anderen Bearbeitungen von Getreide oder Hülsenfrüchten - von Mais darunter zum Absatz bestimmt	t t 1000 DM	* . . .	.	.	1 1
1561 50 300	- von Reis	t 1000 DM	.	.	.	2
1561 50 500	- von Weizen darunter zum Absatz bestimmt	t t 1000 DM	* 232 129 230 382 46 791	262 145 260 111 46 235	237 656 236 492 39 831	47 43

StBA, FS4, R 3.1, 1.VJ 1998

## 5 Produktion nach Güterarten - Deutschland

Melde-Nr.	Bezeichnung	Einheit	1. VJ 1997	4. VJ 1997	1. VJ 1998	1. VJ 1998 Anzahl Unternehmen
1	2	3	4	5	6	7
1561 50 900	- von anderem Getreide oder Hülsenfrüchten	t 1000 DM	13 872 2 539	14 221 2 458	13 787 2 183	16
1562 10 300	Maisöl und seine Fraktionen, nicht chemisch modifiziert - Rohes Maisöl darunter zum Absatz bestimmt	t 1000 DM	* 921 934	* 1 050 1 287	* 2 413 2 856	3 3
1562 10 500	- Raffiniertes Maisöl darunter zum Absatz bestimmt	t 1000 DM	* . .	* . .	* . .	2 2
1562 21 100	Glucose und Glucosesirup; Fructose und Fructosesirup; Invertzucker; Zucker und Zuckersirupe, a.n.g.; Kunsthonig; Karamel - Glucose und Glucosesirup darunter zum Absatz bestimmt	t 1000 DM	* 96 694 86 721	* 99 965 79 227	* 106 561 83 636	5 5
1562 21 200	- Fructose, Fructosesirup, Isoglucose	t 1000 DM	15 709 16 914	15 139 16 103	. 20 196	4
1562 21 300	- Maltodextrin und Maltodextrinsirup	t 1000 DM	- -	- -	- -	-
1562 21 400	- Karamelisierter Zucker und Melasse, mit einem Gehalt an Saccharose von 50 GHT oder mehr	t 1000 DM	. .	. .	. .	2
1562 21 500	- Anderer karamelisierter Zucker und andere Melasse	t 1000 DM	. .	. .	. .	1
1562 21 900	- Andere Zucker (einschl. Invertzucker)	t 1000 DM	52 105 67 568	50 861 71 053	52 861 72 264	9
1562 22 110	Stärke, Inulin, Weizenkleber, Dextrine u.a. modifizierte Stärken - Stärke - - Weizenstärke darunter zum Absatz bestimmt	t 1000 DM	* 55 029 41 967	* 50 929 36 543	* 57 015 41 154	6 6
1562 22 130	- - Maisstärke darunter zum Absatz bestimmt	t 1000 DM	* 51 633 84 887	* 55 031 89 778	* 53 258 91 657	8 7
1562 22 150	- - Kartoffelstärke darunter zum Absatz bestimmt	t 1000 DM	* 120 211 96 106	* 299 543 204 831	* 70 943 44 300	4 3
1562 22 190	- - Andere Stärke	t 1000 DM	- -	- -	- -	-
1562 22 300	- Inulin	t 1000 DM	- -	- -	- -	-
1562 22 500	- Weizenkleber, auch getrocknet	t 1000 DM	23 168 26 010	22 925 24 888	24 933 30 027	5
1562 22 700	- Dextrine und andere modifizierte Stärke	t 1000 DM	56 827 68 685	69 538 83 768	66 701 76 460	3
1562 23 000	Tapiokasago und Sago aus anderen Stärken, in Form von Flocken, Graupen usw.	t 1000 DM	- -	- -	- -	-
1562 30 000	Rückstände aus der Stärkeherzeugung u.ä. Rückstände Zubereitungen für die Fütterung von Nutztieren (ohne Heimtierfutter)	t 1000 DM	. .	. .	. .	2
1571 10 030	- für Schweine	t 1000 DM	1 029 190 372 918	1 140 590 409 559	1 101 439 393 003	122
1571 10 053	- für Rinder	t 1000 DM	1 601 930 427 998	1 538 280 387 002	1 448 278 369 729	109
1571 10 055	- für Kälber	t 1000 DM	90 303 84 114	83 866 76 441	79 405 69 220	104
1571 10 070	- für Geflügel	t 1000 DM	814 782 339 628	857 269 353 865	842 604 353 420	97
1571 10 090	- für andere Nutztiere	t 1000 DM	131 675 72 361	160 751 70 803	129 570 72 998	100
1571 20 000	Mehl und Pellets von Luzerne Zubereitungen für die Fütterung von sonstigen Tieren	t 1000 DM	13 987	14 621	12 294	4
1572 10 030	- für Hunde	t 1000 DM	104 244 209 458	127 067 266 097	110 999 220 435	30
1572 10 050	- für Katzen	t 1000 DM	92 640 259 572	126 846 369 892	97 518 271 370	18
1572 10 090	- für andere Tiere	t 1000 DM	79 514 170 623	83 843 163 225	73 251 162 336	56

## 5 Produktion nach Güterarten - Deutschland

Melde-Nr.	Bezeichnung	Einheit	1. VJ 1997	4. VJ 1997	1. VJ 1998	1. VJ 1998 Anzahl Unternehmen
1	2	3	4	5	6	7
1581 11 000	Frisches Brot, ohne Zusatz von Honig, Eiern, Käse oder Früchten	t	666 553	734 957	709 958	2 015
		1000 DM	2 201 353	2 489 259	2 395 818	
1581 12 000	Feine Backwaren (ohne Dauerbackwaren), gesüßt	t	167 065	181 337	180 931	1 974
		1000 DM	1 199 988	1 337 070	1 284 192	
	Knäckeibrot, Zwieback, geröstetes Brot u.ä. geröstete Waren	t	8 494	7 706	9 309	10
1582 11 300	- Knäckeibrot	1000 DM	34 206	33 050	42 843	
1582 11 500	- Zwieback, geröstetes Brot u.ä. geröstete Waren	t	6 902	5 874	10 961	17
		1000 DM	25 080	21 506	40 976	
	Leb- und Honigkuchen u.ä.; Kekse u.ä. Kleingebäck, gesüßt; Waffeln	t	12 065	32 960	14 090	28
1582 12 300	- Leb- und Honigkuchen u.ä. Waren	1000 DM	65 500	228 937	76 681	
	- Kekse, ähnliches Kleingebäck, gesüßt; Waffeln	t	62 576	55 364	62 987	53
1582 12 530	- - kakaohaltig	1000 DM	491 459	435 937	477 434	
1582 12 550	- - Kekse, ähnliches Kleingebäck, nicht kakaohaltig	t	23 335	24 408	22 746	88
		1000 DM	144 038	157 639	136 290	
1582 12 590	- - Waffeln, nicht kakaohaltig	t	10 051	8 990	11 491	27
		1000 DM	50 850	41 161	53 592	
1582 13 100	Andere Dauerbackwaren	t	302	428	517	8
	- Ungesäuertes Brot (Matzen)	1000 DM	.	.	.	
1582 13 200	- Hostien und ähnliche Waren	t	.	.	.	1
		1000 DM	.	.	.	
1582 13 300	- Waffeln mit einem Wassergehalt von mehr als 10 %	t	1 009	1 147	1 163	4
		1000 DM	4 471	4 834	5 345	
1582 13 400	- Kekse und ähnliches Kleingebäck	t	24 556	24 918	25 184	36
		1000 DM	119 404	128 063	127 291	
1582 13 500	- Extrudierte oder expandierte Erzeugnisse, gesalzen oder aromatisiert	t	8 250	7 955	7 155	9
		1000 DM	50 789	49 027	46 040	
1582 13 900	- Andere Dauerbackwaren, a.n.g.	t	40 633	41 810	45 840	146
		1000 DM	299 620	325 236	341 677	
1583 11 000	Rohrzucker aus Zuckerrrohr oder Zuckerrüben, fest, ohne Zusatz von Aroma- oder Farbstoffen	t	.	149 481	.	1
	darunter zum Absatz bestimmt	t	.	149 481	.	1
		1000 DM	.	188 772	.	
	Raffinierter Rohr- oder Rübenzucker und chemisch reine Saccharose, fest, ohne Zusatz von Aroma- oder Farbstoffen	t	271 529	3 083 681	333 501	4
1583 12 300	- Weißzucker	1000 DM	197 940	3 747 905	240 044	
1583 12 900	- Anderer raffinierter Rohr- oder Rübenzucker und chemisch reine Saccharose	t	.	.	.	3
		1000 DM	.	.	.	
	Raffinierter Rohr- oder Rübenzucker, mit Zusatz von Aroma- oder Farbstoffen; Ahornzucker und Ahornsirup	t	1 621	2 490	1 613	4
1583 13 300	- Rohrzucker oder Rübenzucker, mit Zusatz von Aroma- oder Farbstoffen	1000 DM	10 275	12 703	10 533	
1583 13 500	- Ahornzucker und Ahornsirup	t	-	-	-	-
		1000 DM	-	-	-	
	Melassen aus der Gewinnung oder Raffination von Zucker	t	.	.	-	-
1583 14 300	- Melassen aus der Gewinnung oder Raffination von Rohrzucker (Rohrzuckermelasse)	t	.	.	-	-
	darunter zum Absatz bestimmt	t	.	.	-	-
		1000 DM	.	.	-	
1583 14 500	- Melassen aus der Gewinnung oder Raffination von Rübenzucker	t	24 770	544 864	35 808	4
	darunter zum Absatz bestimmt	t	24 770	522 061	35 808	4
		1000 DM	4 490	86 378	6 403	
1583 20 000	Ausgelaugte Rübenschnitzel, Bagasse und andere Abfälle aus der Zuckergewinnung	t	.	2 088 364	.	1
		1000 DM	.	240 667	.	
1584 11 000	Kakaomasse	t	39 456	39 096	42 379	9
	darunter zum Absatz bestimmt	t	29 293	28 602	30 307	8
		1000 DM	100 541	84 250	86 861	
1584 12 000	Kakaobutter, Kakaofett und Kakaoöl	t	.	5 594	6 673	5
	darunter zum Absatz bestimmt	t	6 144	5 594	6 673	5
		1000 DM	35 648	40 193	50 162	

## 5 Produktion nach Güterarten - Deutschland

Melde-Nr.	Bezeichnung	Einheit	1. VJ 1997	4. VJ 1997	1. VJ 1998	1. VJ 1998 Anzahl Unternehmen
1	2	3	4	5	6	7
1584 13 000	Kakaopulver, ohne Zusatz von Zucker oder anderen Süßmitteln	t 1000 DM	8 588 12 624	8 927 13 810	9 794 14 611	7
1584 14 000	Kakaopulver, mit Zusatz von Zucker oder anderen Süßmitteln	t 1000 DM	.	.	.	3
1584 21 330	Schokolade und kakaohaltige Zubereitungen, in Verpackungen von mehr als 2 kg - Schokolade - mit einem Gehalt an Kakaobutter und MilCHFett von 31 % oder mehr	t 1000 DM	24 592 98 747	31 524 135 417	30 216 124 496	16
1584 21 350	- mit einem Gehalt an Kakaobutter und MilCHFett von 25 % bis unter 31 %	t 1000 DM	9 326 29 958	10 010 35 089	9 728 34 430	5
1584 21 370	- mit einem Gehalt an Kakaobutter und MilCHFett von 18 % bis unter 25 %	t 1000 DM	.	-	-	-
1584 21 500	- "chocolate-milk-crumb" genannte Zubereitungen	t 1000 DM	-	-	-	-
1584 21 700	- Kakaoglasur	t 1000 DM	3 262	593 2 773	3 396 10 439	4
1584 21 900	- Andere kakaohaltige Zubereitungen in loser Form	t 1000 DM	11 609 48 154	10 852 45 966	13 016 56 348	8
1584 22 330	Schokolade u.a. kakaohaltige Lebensmittelzubereitungen, in Form von Tafeln, Stangen oder Riegeln - Schokoladenerzeugnisse, in Form von Tafeln, Stangen oder Riegeln - gefüllt	t 1000 DM	52 113 460 486	56 458 477 391	52 821 443 860	22
1584 22 350	- nicht gefüllt, mit Zusatz von Getreide, Früchten oder Nüssen	t 1000 DM	42 886 275 984	44 795 292 816	36 094 235 619	21
1584 22 390	- Andere Schokoladenerzeugnisse, nicht gefüllt	t 1000 DM	16 785 131 168	21 462 157 044	19 662 142 572	24
1584 22 430	- Pralinen - alkoholhaltig	t 1000 DM	8 968 130 015	11 735 167 553	7 596 104 770	49
1584 22 450	- nicht alkoholhaltig	t 1000 DM	26 743 354 410	29 189 445 085	23 393 313 347	71
1584 22 530	- Andere Schokoladenerzeugnisse - gefüllt	t 1000 DM	14 890 127 187	14 998 137 155	12 789 119 193	25
1584 22 550	- nicht gefüllt	t 1000 DM	20 885 194 048	24 367 220 691	21 874 197 433	50
1584 22 600	- Kakaohaltige Zuckerwaren und entsprechende kakaohaltige Zubereitungen auf der Grundlage von Zuckeraustauschstoffen	t 1000 DM	17 640 121 878	16 321 109 355	18 870 130 657	19
1584 22 700	- Kakaohaltige Brotaufstriche	t 1000 DM	34 263 144 856	33 289 150 399	28 022 125 257	6
1584 22 800	- Kakaohaltige Zubereitungen zum Herstellen von Getränken	t 1000 DM	16 919 71 213	17 240 68 131	16 105 63 958	8
1584 22 900	- Andere kakaohaltige Lebensmittelzubereitungen	t 1000 DM	6 610 38 552	5 732 33 351	6 180 34 875	14
1584 23 100	Süßwaren ohne Kakaogehalt (einschl. weißer Schokolade) - Kaugummi	t 1000 DM	1 341 7 006	1 333 6 966	1 315 6 971	4
1584 23 200	- Süßholz-Auszug	t 1000 DM	25 282	26 151	22 667	3
1584 23 300	- Weiße Schokolade	t 1000 DM	2 918 22 581	2 720 22 406	3 506 31 840	9
1584 23 530	- Fondantmassen und andere Rohmassen, Marzipan, Husten- und Kräuterbonbons und -pastillen - Fondantmassen und andere Rohmassen, Marzipan	t 1000 DM	11 838 74 632	17 070 108 615	11 475 69 357	25
1584 23 550	- Husten- und Kräuterbonbons und -pastillen	t 1000 DM	5 849 69 595	6 611 35 496	7 366 36 135	15
1584 23 630	- Dragees, Gummibonbons und Gelee-Erzeugnisse - Dragees	t 1000 DM	4 304 35 504	3 461 33 503	3 908 35 907	19
1584 23 650	- Gummibonbons und Gelee-Erzeugnisse (einschl. Fruchtpasten in Form von Zuckerwaren)	t 1000 DM	40 125 205 858	40 795 217 933	46 803 236 735	18

## 5 Produktion nach Güterarten - Deutschland

Melde-Nr.	Bezeichnung	Einheit	1. VJ 1997	4. VJ 1997	1. VJ 1998	1. VJ 1998 Anzahl Unternehmen
1	2	3	4	5	6	7
1584 23 730	- Hartkaramellen, Weichkaramellen - - Hartkaramellen, auch gefüllt	t 1000 DM	14 287 72 868	14 760 75 197	15 678 79 630	19
1584 23 750	- - Weichkaramellen	t 1000 DM	15 424 64 620	12 630 53 387	15 811 65 657	8
1584 23 830	- - Komprimat	t 1000 DM	3 667 58 489	3 343 50 757	3 752 52 068	12
1584 23 900	- Andere Zuckerwaren ohne Kakaogehalt	t 1000 DM	12 967 90 107	11 198 87 002	11 551 79 092	39
1584 24 000	Mit Zucker haltbar gemachte Früchte, Nüsse, Fruchtschalen und andere Pflanzenteile	t 1000 DM	2 578 18 007	2 631 20 348	2 465 17 968	8
1584 30 000	Kakaoschalen, Kakaohäutchen und anderer Kakaofall	t 1000 DM	211	.	.	1
1585 11 300	Teigwaren, weder gekocht oder gefüllt noch in anderer Weise zubereitet - Eier enthaltend	t 1000 DM	58 638 143 202	59 118 143 525	54 879 136 698	30
1585 11 500	- keine Eier enthaltend	t 1000 DM	18 007 27 854	17 777 27 180	18 809 26 813	10
1585 12 330	Teigwaren, gefüllt, auch gekocht; andere Teigwaren; Couscous - Teigwaren, gefüllt, auch gekocht; andere Teigwaren (ohne Couscous) - - Teigwaren, gefüllt, auch gekocht	t 1000 DM	13 037 59 838	15 402 59 319	13 814 58 210	28
1585 12 350	- - Andere Teigwaren	t 1000 DM	8 689	9 744 43 875	10 344 46 831	25
1585 12 500	- Couscous	t 1000 DM	.	-	-	-
1586 11 300	Kaffee und Tee - Kaffee, nicht geröstet, entkoffeiniert darunter zum Absatz bestimmt	t t 1000 DM	34 873 34 873 70 426	31 857 31 857 69 411	.	2 2
1586 11 500	- Kaffee, geröstet, nicht entkoffeiniert darunter zum Absatz bestimmt	t t 1000 DM	117 016 117 016 1 101 548	117 356 117 356 1 329 178	103 029 103 029 1 206 669	23 23
1586 11 700	- Kaffee, geröstet, entkoffeiniert darunter zum Absatz bestimmt	t t 1000 DM	30 245 30 245 149 044	33 211 33 211 182 954	X X X	17 17
1586 12 100	Kaffeemittel mit Kaffeegehalt; Auszüge, Essenzen, Konzentrate und Zubereitungen aus Kaffee; andere geröstete Kaffeemittel - Kaffeemittel mit Kaffeegehalt	t 1000 DM	.	.	.	2
1586 12 300	- Auszüge, Essenzen oder Konzentrate aus Kaffee, fest	t 1000 DM	11 855 169 629	12 066 213 753	12 384 205 729	7
1586 12 500	- Andere Auszüge, Essenzen, Konzentrate aus Kaffee, Zubereitungen auf der Basis von Kaffee	t 1000 DM	2 025 29 365	2 044 26 152	2 949 38 721	3
1586 12 700	- Andere geröstete Kaffeemittel (einschl. Extrakten, Essenzen und Konzentraten)	t 1000 DM	1 083	1 106	1 117	3
1586 13 000	Grüner Tee (nicht fermentiert), schwarzer Tee (fermentiert) und teilweise fermentierter Tee, in unmittelbaren Umschließungen mit einem Inhalt von 3 kg oder weniger	t 1000 DM	3 358 58 328	3 087 59 602	3 863 69 765	10
1586 14 000	Auszüge, Essenzen, Konzentrate und Zubereitungen aus Tee oder Mate	t 1000 DM	11 547 43 634	10 523 41 230	10 757 39 800	8
1586 15 000	Kräutertees	t 1000 DM	2 984 80 325	3 414 64 039	4 030 77 412	11
1586 20 000	Kaffeeschalen und Kaffeehäutchen	1000 DM	-	-	-	-
1587 11 300	Speiseessig - Weinessig darunter zum Absatz bestimmt	1000 l 1000 l 1000 DM	7 466 9 991	8 491 16 292	8 345 13 838	9 9
1587 11 900	- Anderer Speiseessig darunter zum Absatz bestimmt	1000 l 1000 l 1000 DM	34 230 32 105	35 401 34 317	34 819 31 956	13 12
1587 12 100	Würzen und Soßen, Senf - Sojasoße	t 1000 DM	.	.	.	2
1587 12 300	- Tomatenketchup und andere Tomatensoßen	t 1000 DM	35 097 95 960	33 463 84 994	31 616 81 417	25



## 5 Produktion nach Güterarten - Deutschland

Melde-Nr.	Bezeichnung	Einheit	1. VJ 1997	4. VJ 1997	1. VJ 1998	1. VJ 1998 Anzahl Unternehmen
1	2	3	4	5	6	7
1587 12 530	- Senfmehl, Senf - - Senfmehl darunter zum Absatz bestimmt	t t 1000 DM	* . 195	. . 194	192 192 .	3 3 .
1587 12 550	- - Senf (einschl. zubereitetem Senfmehl) darunter zum Absatz bestimmt	t t 1000 DM	* 16 224 16 224 44 908	18 098 18 098 52 814	15 915 15 915 45 392	15 15 .
1587 12 730	- Andere Würzsoßen und entsprechende Zubereitungen; zusammengesetzte Würzmittel - - Mayonnaise, andere emulgierte Soßen darunter zum Absatz bestimmt	t t 1000 DM	* 39 030 33 489 101 666	45 516 41 595 122 415	39 702 35 976 104 822	39 39 .
1587 12 793	- - Andere Würzsoßen und Würzmittel; Zubereitungen zum Herstellen von Würzsoßen - - - Würzen und Würzmittel	t 1000 DM	11 352 96 543	10 818 85 922	11 636 99 618	20
1587 12 799	- - - Andere Würzsoßen; Zubereitungen zum Herstellen von Würzsoßen (ohne Würzen und Würzmittel)	t 1000 DM	33 731 322 744	33 128 311 567	36 646 342 397	32
1587 20 000	Gewürze, verarbeitet (z.B. Pfeffer; Früchte der Gattung "Capsicum" oder "Pimenta"; Vanille; Zimt und Zimtblüten; Gewürz- und Mutternelken, Nelkenstiele; Ingwer, Safran)	1000 DM	258 881	262 743	268 670	50
1588 10 100	Homogenisierte Lebensmittelzubereitungen und diätetische Lebensmittel - Homogenisierte Zubereitungen aus Fleisch, Schlachtnebenerzeugnissen oder Blut	t 1000 DM	1 591 11 395	1 460 12 808	1 760 15 111	6
1588 10 300	- Homogenisiertes Gemüse, ohne Essig haltbar gemacht, nicht gefroren	t 1000 DM	904 5 089	1 088 5 886	490 3 229	3
1588 10 500	- Homogenisierte Konfitüren, Fruchtgelees, Marmeladen usw.	t 1000 DM	1 759 10 210	1 857 11 106	2 159 12 546	7
1588 10 600	- Zusammengesetzte homogenisierte Lebensmittelzubereitungen	t 1000 DM	36 663 202 276	35 445 198 002	43 451 240 613	16
1588 10 730	- Kindernahrung i.A.E. - - auf Milchbasis	t 1000 DM	11 040 163 213	10 248 152 154	10 514 149 110	5
1588 10 750	- - auf Getreidebasis	t 1000 DM	1 208 9 934	1 347 .	. .	3
1588 10 790	- - Säuglingsnahrung aus Mehl, Stärke, Milch und Milchprodukten usw.	t 1000 DM	7 354 54 311	7 814 .	. .	3
1589 11 000	Suppen und Brühen, Zubereitungen dafür	t 1000 DM	56 083 393 034	59 986 405 001	61 575 401 899	46
1589 12 300	Eier, nicht in der Schale, und Eigelb, frisch oder haltbar gemacht; Eialbumin - Eier, nicht in der Schale, und Eigelb, frisch oder haltbar gemacht	t 1000 DM	13 404 48 498	20 390 61 851	15 377 46 618	15
1589 12 500	- Eialbumin	t 1000 DM	1 910 6 839	1 672 7 470	1 210 6 110	4
1589 13 330	Hefen (lebend oder nicht lebend); andere Einzeller-Mikroorganismen, nicht lebend; zubereitete Backtriebmittel in Pulverform - Backhefen, andere Hefen, lebend - - Backhefen, getrocknet	t 1000 DM	- -	- -	- -	-
1589 13 350	- - Andere Backhefen darunter zum Absatz bestimmt	t 1000 DM	* 25 401 25 401 32 441	23 900 23 900 33 000	23 061 23 061 31 409	6 6 .
1589 13 390	- - Andere Hefen, lebend (einschl. Mutterhefen)	t 1000 DM	3 858 3 637	3 498 3 127	4 024 3 839	26
1589 13 500	- Hefen, nicht lebend; andere Einzeller-Mikroorganismen, nicht lebend	t 1000 DM	13 078 18 964	13 669 17 249	14 820 18 621	24
1589 13 700	- Zubereitete Backtriebmittel in Pulverform	t 1000 DM	1 824 7 267	2 430 8 681	1 674 7 039	11
1589 14 310	Lebensmittelzubereitungen, a.n.g. - - Malzextrakt	t 1000 DM	. .	. .	. .	2
1589 14 390	- - Lebensmittelzubereitungen auf Getreide- oder Milchbasis (ohne Kindernahrung)	t 1000 DM	94 590 229 029	95 941 247 139	107 526 272 102	47

## 5 Produktion nach Güterarten - Deutschland

Melde-Nr.	Bezeichnung	Einheit	1. VJ 1997	4. VJ 1997	1. VJ 1998	1. VJ 1998 Anzahl Unternehmen
1	2	3	4	5	6	7
	- Eiweißkonzentrate und aromatisierte oder gefärbte Zuckersirupe, andere Lebensmittelzubereitungen, a.n.g.					
1589 14 911	- - - Post-Mix-Sirup (Getränkegrundstoffmischung)	t 1000 DM	12 946 22 045	13 881 21 661	13 581 22 453	30
1589 14 912	- - - Andere Grundstoffmischungen zur Herstellung alkoholfreier Getränke	t 1000 DM	33 959 165 819	32 163 156 292	38 948 187 126	19
	- - - Andere Lebensmittelzubereitungen, a.n.g. (ohne Eiweißkonzentrate und aromatisierte oder gefärbte Zuckersirupe)					
1589 14 993	- - - Backmittel für roggenmehl- und schrothaltige Backwaren (auf der Basis von Quellmehlen, -stärken; Teigsäuerungsmittel)	t 1000 DM	14 493 51 374	13 277 46 500	13 510 47 532	9
1589 14 994	- - - Backmittel für Weizenbrot und Weizengebäck	t 1000 DM	21 647 82 242	20 030 71 011	22 028 81 269	15
1589 14 995	- - - Backmittel für feine Backwaren	t 1000 DM	10 044 41 413	11 646 45 663	10 653 43 695	15
1589 14 996	- - - Backmittel zur Verbesserung der Haltbarkeit und Frischhaltung sowie Trennmittel (z.B. Schimmelschutz-, Backmittel zum Schutz gegen Fadenziehen und zur Verlängerung der Frischhaltung)	t 1000 DM	4 973 17 701	4 956 18 695	5 586 18 940	10
1589 14 997	- - - Fettglasurmasse	t 1000 DM	6 813 21 409	6 153 25 786	5 026 18 968	10
1589 14 999	- - - Andere Lebensmittelzubereitungen, a.n.g.	t 1000 DM	57 151 234 979	55 655 205 417	61 139 236 130	79
1589 20 000	Pflanzensäfte und Pflanzenauszüge; Pektinstoffe, Pektinate und Pektate; Agar-Agar und andere Schleime und Verdickungsmittel von Pflanzen, auch modifiziert	1000 DM	.	.	.	34
1591 10 100	Ethylalkohol mit einem Alkoholgehalt von weniger als 80%vol.; Branntwein, Likör u.a. Spirituosen; zusammengesetzte alkoholhaltige Zubereitungen zum Herstellen von Getränken	1000 l Alk. 100 % hl 1000 DM	277 14 365 16 696	231 9 193 13 474	214 10 782 11 471	10
	- Ethylalkohol mit einem Alkoholgehalt von weniger als 80%vol.; Branntwein, Likör u.a. Spirituosen; zusammengesetzte alkoholhaltige Zubereitungen zum Herstellen von Getränken					
1591 10 203	- - - Branntwein aus Wein oder Traubentrester	1000 l Alk. 100 % hl 1000 DM	.	.	.	4
1591 10 209	- - - Anderer Branntwein	1000 l Alk. 100 % hl 1000 DM	7 940 221 110 103 586	8 789 246 492 124 675	6 618 181 915 83 609	34
1591 10 300	- - - Whisky	1000 l Alk. 100 % hl 1000 DM	254 5 867 .	219 5 310 .	252 6 285 .	3
1591 10 400	- - - Rum und Taffia	1000 l Alk. 100 % hl 1000 DM	2 389 60 150 .	3 743 92 244 .	1 411 33 211 13 853	25
1591 10 500	- - - Gin und Genever	1000 l Alk. 100 % hl 1000 DM	222 6 708 781	44 1 151 172	207 6 227 791	9
1591 10 630	- - - Wodka, Obstbranntwein	1000 l Alk. 100 % hl 1000 DM	2 844 67 616 17 946	3 681 88 790 29 052	2 681 66 510 22 934	28
1591 10 650	- - - Obstbranntwein	1000 l Alk. 100 % hl 1000 DM	2 855 63 617 28 545	2 725 60 425 32 204	2 740 60 178 27 605	22

## 5 Produktion nach Güterarten - Deutschland

Melde-Nr.	Bezeichnung	Einheit	1. VJ 1997	4. VJ 1997	1. VJ 1998	1. VJ 1998 Anzahl Unternehmen
1	2	3	4	5	6	7
1591 10 700	- Unvergällter Ethylalkohol mit einem Alkoholgehalt von weniger als 80%vol.	1000 l Alk. 100 % *	.	.	.	2
	darunter zum Absatz bestimmt	1000 l Alk. 100 % *	.	.	.	2
1591 10 801	- Likör und andere Spirituosen - Bittere, halbbittere und Kräuterliköre	1000 l Alk. 100 % hl 1000 DM	4 903 143 233 122 633	4 451 130 266 94 820	4 339 127 198 108 304	63
1591 10 802	- - Andere Liköre (z.B. Eierlikör)	1000 l Alk. 100 % hl 1000 DM	4 464 223 050 160 481	3 982 191 554 140 522	4 084 192 312 147 955	61
1591 10 803	- - Steinhäger	1000 l Alk. 100 % hl 1000 DM	145 4 079 .	139 5 106 3 105	79 3 292 1 704	4
1591 10 804	- - Anderer Wachholder-Branntwein (ohne Gin und Genever)	1000 l Alk. 100 % hl 1000 DM	393 11 041 1 818	246 7 160 1 244	387 11 151 1 819	20
1591 10 805	- - Aquavit (auch Kümmel, Doppelkümmel)	1000 l Alk. 100 % hl 1000 DM	299 7 552 .	326 8 246 .	277 6 971 .	8
1591 10 806	- - Korn	1000 l Alk. 100 % hl 1000 DM	5 722 165 572 61 103	6 032 172 138 72 029	6 482 186 859 76 977	54
1591 10 807	- - Anderer klarer Trinkbranntwein (ohne Branntwein aus Traubentrestern, Gin und Genever, Obstbranntwein und Wodka)	1000 l Alk. 100 % hl 1000 DM	756 24 136 5 888	789 24 785 5 339	780 24 124 4 875	24
1591 10 808	- - Bitterbranntwein	1000 l Alk. 100 % hl 1000 DM	.	.	.	9
1591 10 809	- - Anderer Trinkbranntwein (z.B. Spirituosen-Mischgetränke, Rumtopf)	1000 l Alk. 100 % hl 1000 DM	1 250 53 384 20 917	1 197 40 365 18 403	1 043 34 463 18 731	25
1592 11 000	Ethylalkohol mit einem Alkoholgehalt von 80%vol. oder mehr, unvergällt	1000 l *	.	.	.	18
	darunter zum Absatz bestimmt	1000 l	34 464	34 510	19 880	16
	Ethylalkohol und Branntwein mit beliebigem Alkoholgehalt, vergällt	1000 l	40 149	38 623	26 090	
1592 12 030	- aus landwirtschaftlicher Herstellung	1000 l *	-	-	-	-
	darunter zum Absatz bestimmt	1000 l	-	-	-	-
1592 12 050	- aus synthetischer Herstellung	1000 l *	.	.	.	5
	darunter zum Absatz bestimmt	1000 l	18 264	17 624	8 531	4
	Schaumwein	1000 l	18 725	16 945	8 019	
1593 11 300	- Champagner	1000 l	-	-	-	-
1593 11 930	- Anderer Schaumwein	1000 l	-	-	-	-
	- mit einem vorhandenen Alkoholgehalt von 8,5%vol. oder mehr	1000 l	54 054	85 909	51 774	25
1593 11 950	- - mit einem vorhandenen Alkoholgehalt unter 8,5%vol.	1000 l	287 222	452 727	249 660	
	Wein aus frischen Trauben (ohne Schaumwein); Traubenmost	1000 l	7 230	11 164	10 731	4
	- Weine	1000 DM	37 819	59 301	58 912	
	- - Weißweine bestimmter Anbaugebiete mit einem Alkoholgehalt bis 15%vol.	1000 l	.	.	.	
1593 12 113	- - mit einem Alkoholgehalt von weniger als 13%vol.	1000 l	791	2 033	759	8
1593 12 115	- - mit einem Alkoholgehalt von 13% bis 15%vol.	1000 l	4 447	13 719	3 927	
	- - Andere Weißweine mit einem Alkoholgehalt bis 15%vol.	1000 l	-	-	-	-
1593 12 133	- - mit einem Alkoholgehalt von weniger als 13%vol.	1000 l	.	.	277	3
1593 12 135	- - mit einem Alkoholgehalt von 13% bis 15%vol.	1000 l	.	.	709	
		1000 DM	-	-	-	-

## 5 Produktion nach Güterarten - Deutschland

Melde-Nr.	Bezeichnung	Einheit	1. VJ 1997	4. VJ 1997	1. VJ 1998	1. VJ 1998 Anzahl Unternehmen	
1	2	3	4	5	6	7	
1593 12 150	-- Weine in Flaschen mit Schaumweinstopfen oder Wein mit einem auf gelöstes Kohlendioxid zurückzuführenden Überdruck von 1 bis 3 bar bei einer Temperatur von 20°C	1000 l 1000 DM	.	.	.	2	
	-- Andere Weine bestimmter Anbaugebiete mit einem Alkoholgehalt bis 15%vol. (Qualitätswein b. A.)						
1593 12 173	-- mit einem Alkoholgehalt von weniger als 13%vol.	1000 l 1000 DM	904 2 970	1 738 3 822	1 220 3 662	7	
1593 12 175	-- mit einem Alkoholgehalt von 13% bis 15%vol.	1000 l 1000 DM	-	-	-	-	
	-- Andere Weine						
1593 12 193	-- mit einem Alkoholgehalt von weniger als 13%vol.	1000 l 1000 DM	.	.	.	2	
1593 12 195	-- mit einem Alkoholgehalt von 13% bis 15%vol.	1000 l 1000 DM	.	.	.	1	
1593 12 300	- Weine mit einem Alkoholgehalt von mehr als 15%vol. (z.B. Port, Madeira, Sherry, Tokayer und andere)	1000 l 1000 DM	-	-	-	-	
	- Traubenmost						
1593 12 530	-- teilweise gegoren	1000 l 1000 DM	-	-	-	-	
1593 12 590	-- Anderer Traubenmost	1000 l 1000 DM	-	-	-	-	
1593 20 000	Weintrub; Weinstein, roh	kg 1000 DM	-	-	-	-	
	Andere gegorene Getränke (z.B. Apfelwein, Birnenwein und Met); alkoholische Mixgetränke, a.n.g.						
1594 10 001	- Apfelwein	1000 l 1000 DM	9 991 12 793	10 520 13 226	10 070 12 853	26	
1594 10 002	- Apfelschaumwein	1000 l 1000 DM	.	.	1 088 1 375	5	
1594 10 003	- Andere Fruchtweine	1000 l 1000 DM	5 750 10 902	8 220 15 463	6 204 11 273	11	
1594 10 004	- Andere Fruchtschaumweine	1000 l 1000 DM	.	.	390 777	3	
1594 10 009	- Andere gegorene Getränke (ohne Fruchtweine)	1000 l 1000 DM	6 049 11 723	7 571 14 694	6 119 11 918	15	
1595 10 000	Wermutwein und andere Weine aus frischen Weintrauben, aromatisiert	1000 l 1000 DM	9 367 14 333	26 106 30 547	12 633	5	
1596 10 000	Bier aus Malz	1000 hl 1000 DM	23 896 3 164 027	25 095 3 280 741	24 185 3 134 934	384	
1596 20 000	Treber, Schlempen und Abfälle aus Brauereien, Brennereien und Mälzereien	t 1000 DM	435 793 17 316	432 206 16 380	438 327 16 186	320	
1597 10 300	Malz, ungeröstet und geröstet	t	*				
	- ungeröstet	t	404 481	428 257	423 795	49	
	darunter zum Absatz bestimmt	t 1000 DM	392 079 226 779	416 608 234 246	412 416 226 099	39	
1597 10 500	- geröstet	t	*				
	darunter zum Absatz bestimmt	t 1000 DM	34 174 31 813 10 332	35 605 33 284 11 787	27 590 24 970 9 375	16 8	
	Mineralwasser und kohlesäurehaltiges Wasser, nicht gesüßt; andere nicht gesüßte Wasser						
	- Mineralwasser und kohlesäurehaltiges Wasser, nicht gesüßt						
1598 11 301	-- natürliches Mineralwasser	1000 l	*	1 903 837	1 727 573	1 938 748	164
	darunter zum Absatz bestimmt	1000 l 1000 DM	1 735 820 750 889	1 571 650 681 503	1 774 328 775 729	164	
1598 11 303	-- Quellwasser	1000 l	*		14 299	14 780	12
	darunter zum Absatz bestimmt	1000 l 1000 DM	11 993 2 264	.	.	12	
1598 11 305	-- Tafelwasser	1000 l	*	57 284	52 041	64 164	99
	darunter zum Absatz bestimmt	1000 l 1000 DM	57 284 39 088	52 041 34 592	64 164 41 869	99	
1598 11 307	-- Heilwasser (ohne natürliches und künstliches Mineralwasser)	1000 l	*	69 884	.	66 583	34
	darunter zum Absatz bestimmt	1000 l 1000 DM	69 884 42 862	57 746 36 160	66 583 41 309	34	

## 5 Produktion nach Güterarten - Deutschland

Melde-Nr.	Bezeichnung	Einheit	1. VJ 1997	4. VJ 1997	1. VJ 1998	1. VJ 1998 Anzahl Unternehmen
1	2	3	4	5	6	7
1598 11 503	- Andere nicht gesüßte Wasser (einschl. Eis und Schnee) -- Leitungswasser darunter zum Absatz bestimmt	1000 l 1000 l 1000 DM	* - -	- - -	- - -	- - -
1598 11 505	-- Eis und Schnee darunter zum Absatz bestimmt	t t 1000 DM	* . .	. . .	. . .	3 2
1598 12 301	Erfrischungsgetränke u.a. nicht alkoholhaltige Getränke - Wasser (einschl. Mineralwasser und kohensäurehaltigem Wasser) mit Zusatz von Zucker, anderen Süßmitteln oder Aromastoffen (Erfrischungsgetränke) -- Kola- und Kolamischgetränke (Limonaden), nicht-brennwertvermindert	1000 l 1000 DM	692 395 602 398	678 307 605 715	694 313 635 940	238
1598 12 302	-- Kola- und Kolamischgetränke (Limonaden), brennwertvermindert (light)	1000 l 1000 DM	100 876 91 840	96 400 92 560	115 089 105 887	46
1598 12 303	-- fruchtsafthaltige Limonaden, nicht-brennwertvermindert	1000 l 1000 DM	311 460 240 000	294 993 222 215	324 773 242 382	225
1598 12 304	-- fruchtsafthaltige Limonaden, brennwertvermindert (light)	1000 l 1000 DM	19 303 13 151	18 387 11 929	25 291 15 229	52
1598 12 305	-- Bittergetränke (Limonaden)	1000 l 1000 DM	19 850 21 581	16 997 18 671	17 635 20 350	48
1598 12 306	-- Limonaden sonstiger Art	1000 l 1000 DM	216 395 157 774	215 920 158 679	228 238 169 907	204
1598 12 307	-- Diätetische Erfrischungsgetränke	1000 l 1000 DM	59 139 40 277	59 258 40 189	61 170 41 301	123
1598 12 308	-- Mineralstoffgetränke (Erfrischungsgetränke mit Zusatz von Mineralstoffen)	1000 l 1000 DM	11 263 11 107	9 100 9 029	10 446 9 944	49
1598 12 309	-- Brausen u.a. Erfrischungsgetränke (z.B. aromatisierte Wasser)	1000 l 1000 DM	37 514 29 152	37 455 27 546	41 765 32 749	90
1598 12 551	- Andere nicht alkoholhaltige Getränke (ohne Milchfettgehalt) -- Nektare -- - aus Orangen	1000 l 1000 DM	91 052 53 303	88 470 46 250	96 871 53 062	63
1598 12 552	-- - aus Grapefruits oder Pampelmusen	1000 l 1000 DM	1 981 4 099	1 842 3 668	2 595 5 143	13
1598 12 553	-- - aus Äpfeln oder Birnen	1000 l 1000 DM	15 143 10 889	18 240 12 295	18 591 12 859	17
1598 12 554	-- - aus anderen Früchten	1000 l 1000 DM	63 091 59 431	40 865 53 758	45 267 71 245	71
1598 12 555	-- - Nektarmischungen mit Zusatz von Vitaminen	1000 l 1000 DM	45 184 55 894	39 897 46 651	49 141 58 429	43
1598 12 556	-- - Andere Nektarmischungen	1000 l 1000 DM	53 780 25 058	48 843 22 806	51 862 25 282	43
1598 12 558	-- - Diät-Fruchtnektare	1000 l 1000 DM	72 895 70 358	63 667 59 297	61 876 58 741	100
1598 12 559	-- - Gemüse-Nektare, Gemüsetrunke	1000 l 1000 DM	1 555 2 526	1 325 2 327	2 074 3 224	11
1598 12 591	- Andere nicht alkoholhaltige Getränke (ohne Milchfettgehalt) (ohne Nektare) -- - Fruchtsaftgetränke, kohensäurefrei, nicht-brennwertvermindert	1000 l 1000 DM	130 855 125 128	116 221 111 818	141 370 141 656	70
1598 12 592	-- - Fruchtsaftgetränke, kohensäurefrei, brennwertvermindert (light)	1000 l 1000 DM	14 219 14 638	27 408 32 339	34 440 41 589	25
1598 12 593	-- - Fruchtsaftgetränke, kohensäurehaltig, nicht-brennwertvermindert	1000 l 1000 DM	21 783 18 393	24 257 21 761	24 260 22 144	92
1598 12 594	-- - Fruchtsaftgetränke, kohensäurehaltig, brennwertvermindert (light)	1000 l 1000 DM	9 810 7 344	12 250 9 893	14 299 10 525	41
1598 12 595	-- - alkoholfreies Bier	1000 l 1000 DM	50 143 67 302	44 851 63 716	53 864 76 664	33
1598 12 596	-- - alkoholfreier Wein	1000 l 1000 DM	. .	. .	. .	1

## 5 Produktion nach Güterarten - Deutschland

Melde-Nr.	Bezeichnung	Einheit	1. VJ 1997	4. VJ 1997	1. VJ 1998	1. VJ 1998 Anzahl Unternehmen
1	2	3	4	5	6	7
1598 12 597	- - - trinkfertige Kaffee- und Teegetränke	1000 l 1000 DM	93 726 33 211	94 179 44 451	124 809 42 781	49
1598 12 598	- - - Kindernährgetränke	1000 l 1000 DM	.	.	.	3
1598 12 599	- - - Andere nicht alkoholhaltige Getränke (ohne Milchfettgehalt) (ohne Nektare)	1000 l 1000 DM	3 638 4 661	5 993 7 263	5 795 6 798	25
1598 12 700	- Andere nicht alkoholhaltige Getränke mit Milchfettgehalt	1000 l 1000 DM	32 684 35 719	31 884 40 203	30 944 42 151	29
1599 00 000	Veredlung von Erzeugnissen dieser Güterabteilung, a.n.g.	1000 DM	62 264	49 649	46 993	51
	Tabakerzeugnisse					
	Zigarren (einschl. Stumpen), Zigarillos und Zigaretten, aus Tabak oder Tabakersatzstoffen					
	- Zigarren, Stumpen und Zigarillos, Tabak enthaltend					
1600 11 301	- - Zigarren, ganz aus Tabak	Mill. St 1000 DM	51 13 830	50 14 037	58 15 829	7
1600 11 302	- - Zigarren, Tabakersatzstoffe enthaltend	Mill. St 1000 DM	.	.	.	1
1600 11 303	- - Stumpen	Mill. St 1000 DM	.	.	.	2
1600 11 305	- - Zigarillos	Mill. St 1000 DM	270 54 739	351 64 321	359 63 973	8
1600 11 500	- Zigaretten, Tabak enthaltend	Mill. St 1000 DM	43 741 1 545 171	45 676 1 615 659	43 594 1 610 632	7
	- Andere Zigarren (einschl. Stumpen), Zigarillos und Zigaretten, ganz aus Tabakersatzstoffen					
1600 11 701	- - Zigarren, Tabakersatzstoffe enthaltend	t 1000 DM	-	-	-	-
1600 11 703	- - Stumpen, Tabakersatzstoffe enthaltend	t 1000 DM	-	-	-	-
1600 11 705	- - Zigarillos, Tabakersatzstoffe enthaltend	t 1000 DM	-	-	-	-
1600 11 707	- - Zigaretten, Tabakersatzstoffe enthaltend	t 1000 DM	-	-	-	-
	Anderer verarbeiteter Tabak und andere verarbeitete Tabakersatzstoffe; "homogenisierter" oder "rekonstituierter" Tabak; Tabakauszüge und -soßen					
	- Rauchtabak, auch teilweise oder ganz aus Tabakersatzstoffen					
1600 12 303	- - Feinschnitt	t 1000 DM	3 138 60 563	7 433 90 462	6 489 86 252	12
1600 12 305	- - Pfeifentabak (Krüllschnitt, Grobschnitt)	t 1000 DM	134 7 844	129 7 452	126 7 024	6
	- Anderer verarbeiteter Tabak und andere verarbeitete Tabakersatzstoffe					
1600 12 903	- - "homogenisierter" oder "rekonstituierter" Tabak	t 1000 DM	.	.	.	1
1600 12 909	- - Anderer verarbeiteter Tabak und andere verarbeitete Tabakwaren und -ersatzstoffe	t 1000 DM	.	.	.	2
1600 20 000	Tabakabfälle	t 1000 DM	-	-	-	-
1699 00 000	Veredlung von Erzeugnissen dieser Güterabteilung	1000 DM	.	.	.	2
	Textilien					
	Textile Spinnstoffe und Garne					
1710 10 000	Wollfett und daraus stammende Fettstoffe (einschl. Lanolin) darunter zum Absatz bestimmt	t 1000 DM	* 1 198 1 198 825	.	1 276 1 276 1 283	3 3
	Natürliche textile Spinnstoffe, präpariert zum Spinnen					
1710 20 110	- Grege, Abfälle aus Seide					
	- Grege, weder gedreht noch gezwirnt	t 1000 DM	*	-	-	-
	darunter zum Absatz bestimmt	t 1000 DM	-	-	-	-

## 5 Produktion nach Güterarten - Deutschland

Melde-Nr.	Bezeichnung	Einheit	1. VJ 1997	4. VJ 1997	1. VJ 1998	1. VJ 1998 Anzahl Unternehmen
1	2	3	4	5	6	7
1710 20 190	- - Abfälle aus Seide, gekrempelt oder gekämmt darunter zum Absatz bestimmt	t t 1000 DM	* - -	- - -	- - -	- - -
1710 20 210	- Gewaschene, nicht carbonisierte und carbonisierte Wolle, Kämmlinge von Wolle oder feinen Tierhaaren, Kammzüge und Krempelbänder, aus Wolle oder anderen Tierhaaren - Gewaschene Wolle, nicht carbonisiert darunter zum Absatz bestimmt	t t 1000 DM	* - -	- . .	- . .	1 1 1
1710 20 230	- Carbonisierte Wolle, weder gekämmt noch gekrempelt darunter zum Absatz bestimmt	t t 1000 DM	* - -	- - -	- - -	- - -
1710 20 250	- Kämmlinge von Wolle oder feinen Tierhaaren darunter zum Absatz bestimmt	t t 1000 DM	* 1 512 1 512 5 020	1 677 1 677 5 547	1 666 1 666 6 337	4 4 4
1710 20 270	- Kammzüge und Krempelbänder aus Wolle oder anderen Tierhaaren darunter zum Absatz bestimmt	t t 1000 DM	* . . .	. . .	. . .	2 2 2
1710 20 300	- Baumwolle, gekrempelt oder gekämmt darunter zum Absatz bestimmt	t t 1000 DM	* - -	- - -	- - -	- - -
1710 20 400	- Flachs, bearbeitet, jedoch nicht versponnen; Werg und Abfälle aus Flachs darunter zum Absatz bestimmt	t t 1000 DM	* - -	. . .	. . .	1 1 1
1710 20 500	- Andere pflanzliche Spinnstoffe (ohne Flachs), bearbeitet, jedoch nicht versponnen; Werg und Abfälle dieser Spinnstoffe darunter zum Absatz bestimmt	t t 1000 DM	* 1 706 1 706 9 587	2 113 2 113 11 327	2 303 2 303 11 848	3 3 3
1710 30 310	Chemiefasern, präpariert zum Spinnen - Synthetische Spinnfasern für die Spinnerei aufbereitet - - aus Polyacryl oder Modacryl darunter zum Absatz bestimmt	t t 1000 DM	* . . .	. . .	. . .	1 1 1
1710 30 390	- - Andere synthetische Spinnfasern darunter zum Absatz bestimmt	t t 1000 DM	* 879 . .	1 038 . .	1 094 . .	3 2 2
1710 30 500	- Künstliche Spinnfasern für die Spinnerei aufbereitet darunter zum Absatz bestimmt	t t 1000 DM	* - - -	- - -	- - -	- - -
1710 41 500	Garne aus natürlichen Spinnstoffen Seidengarne, n.A.E. - Seidengarne (ohne Schappeseidengarne oder Bourreteseidengarne) darunter zum Absatz bestimmt	t t 1000 DM	* . . .	- - -	- - -	- - -
1710 41 900	- Schappeseidengarne oder Bourreteseidengarne darunter zum Absatz bestimmt	t t 1000 DM	* - - -	- - -	- - -	- - -
1710 42 310	Wollgarne, n.A.E. - Streichgarne aus Wolle oder feinen Tierhaaren - - für Teppiche und Fußbodenbeläge darunter zum Absatz bestimmt	t t 1000 DM	* . . . 374 4 768	. . . . 536 7 156	. . . . 505 6 640	4 3 3 3
1710 42 321	- - für Gewebe - - mit einem Anteil an Wolle von 85 GHT oder mehr darunter zum Absatz bestimmt	t t 1000 DM	* 313 49 1 350	266 . .	344 . .	5 2 2
1710 42 323	- - mit einem Anteil an Wolle von weniger als 85 GHT darunter zum Absatz bestimmt	t t 1000 DM	* . . .	. . .	. . .	1 1 1
1710 42 331	- - für Maschenware - - mit einem Anteil an Wolle von 85 GHT oder mehr darunter zum Absatz bestimmt	t t 1000 DM	* . . .	. . .	. . .	1 1 1
1710 42 333	- - mit einem Anteil an Wolle von weniger als 85 GHT darunter zum Absatz bestimmt	t t 1000 DM	* 25 . .	. . .	. . .	2 1 1
1710 42 390	- - für andere Zwecke darunter zum Absatz bestimmt	t t 1000 DM	* - - -	- - -	- - -	- - -

## 5 Produktion nach Güterarten - Deutschland

Melde-Nr.	Bezeichnung	Einheit	1. VJ 1997	4. VJ 1997	1. VJ 1998	1. VJ 1998 Anzahl Unternehmen
1	2	3	4	5	6	7
1710 42 510	- Kammgarne aus Wolle oder anderen Tierhaaren - - für Teppiche und Fußbodenbeläge darunter zum Absatz bestimmt	t t 1000 DM	* . .	. . .	. . .	1 1
1710 42 521	- - für Gewebe - - mit einem Anteil an Wolle von 85 GHT oder mehr darunter zum Absatz bestimmt	t t 1000 DM	* 4 064 4 064	3 482 83 349	3 603 80 930	8 8
1710 42 523	- - mit einem Anteil an Wolle von weniger als 85 GHT darunter zum Absatz bestimmt	t t 1000 DM	* 483 483	553 10 394	501 9 083	4 4
1710 42 531	- - für Maschenware - - mit einem Anteil an Wolle von 85 GHT oder mehr darunter zum Absatz bestimmt	t t 1000 DM	* 853 19 680	757 18 139	672 17 153	5 5
1710 42 533	- - mit einem Anteil an Wolle von weniger als 85 GHT darunter zum Absatz bestimmt	t t 1000 DM	* 791 15 469	589 13 557	757 17 894	6 6
1710 42 590	- - für andere Zwecke darunter zum Absatz bestimmt	t t 1000 DM	* - -	- - -	- - -	- -
1710 43 310	Baumwollgarne, auch gezwirnt (ohne Nähgarne), n.A.E. - aus nicht gekämmten Fasern - - für Teppiche und Fußbodenbeläge darunter zum Absatz bestimmt	t t 1000 DM	* . .	. . .	. . .	1 1
1710 43 321	- - für Gewebe - - mit einem Anteil an Baumwolle von 85 GHT oder mehr darunter zum Absatz bestimmt	t t 1000 DM	* 24 594 17 482	24 528 17 393	24 791 17 213	33 30
1710 43 325	- - mit einem Anteil an Baumwolle von weniger als 85 GHT, gemischt mit künstlichen Fasern darunter zum Absatz bestimmt	t t 1000 DM	* 509 509	431 431	497 497	7 7
1710 43 327	- - mit einem Anteil an Baumwolle von weniger als 85 GHT, gemischt mit synthetischen Fasern darunter zum Absatz bestimmt	t t 1000 DM	* 1 862 862	1 309 568	1 786 776	11 8
1710 43 329	- - mit einem Anteil an Baumwolle von weniger als 85 GHT, gemischt mit sonstigen Fasern darunter zum Absatz bestimmt	t t 1000 DM	* 5 185 .	3 389 .	4 738 .	3 3
1710 43 331	- - für Maschenware - - mit einem Anteil an Baumwolle von 85 GHT oder mehr darunter zum Absatz bestimmt	t t 1000 DM	* 2 862 2 862	1 814 1 814	1 937 1 937	10 10
1710 43 335	- - mit einem Anteil an Baumwolle von weniger als 85 GHT, gemischt mit künstlichen Fasern darunter zum Absatz bestimmt	t t 1000 DM	* 237 237	. 193	177 177	7 7
1710 43 337	- - mit einem Anteil an Baumwolle von weniger als 85 GHT, gemischt mit synthetischen Fasern darunter zum Absatz bestimmt	t t 1000 DM	* 193 193	77 77	. .	4 4
1710 43 339	- - mit einem Anteil an Baumwolle von weniger als 85 GHT, gemischt mit sonstigen Fasern darunter zum Absatz bestimmt	t t 1000 DM	* 7 7	. .	. .	2 2
1710 43 390	- - für andere Zwecke darunter zum Absatz bestimmt	t t 1000 DM	* . .	. .	. .	2 2
1710 43 510	- aus gekämmten Fasern - - für Teppiche und Fußbodenbeläge darunter zum Absatz bestimmt	t t 1000 DM	* - -	- -	- -	- -
1710 43 521	- - für Gewebe - - mit einem Anteil an Baumwolle von 85 GHT oder mehr darunter zum Absatz bestimmt	t t 1000 DM	* 1 775 22 043	1 833 21 399	1 985 22 599	11 11
1710 43 525	- - mit einem Anteil an Baumwolle von weniger als 85 GHT, gemischt mit künstlichen Fasern darunter zum Absatz bestimmt	t t 1000 DM	* . .	. .	. .	1 1



## 5 Produktion nach Güterarten - Deutschland

Melde-Nr.	Bezeichnung	Einheit	1. VJ 1997	4. VJ 1997	1. VJ 1998	1. VJ 1998 Anzahl Unternehmen
1	2	3	4	5	6	7
1710 43 527	- - - mit einem Anteil an Baumwolle von weniger als 85 GHT, gemischt mit synthetischen Fasern darunter zum Absatz bestimmt	t t 1000 DM	* 130 1 162	. 81 811	182 182 2 037	7 7
1710 43 529	- - - mit einem Anteil an Baumwolle von weniger als 85 GHT, gemischt mit sonstigen Fasern darunter zum Absatz bestimmt	t t 1000 DM	* - -	. . .	. . .	1 1
1710 43 531	- - für Maschenware - - mit einem Anteil an Baumwolle von 85 GHT oder mehr darunter zum Absatz bestimmt	t t 1000 DM	* 3 091 3 091 39 753	3 294 3 294 41 066	3 257 3 257 37 954	10 10
1710 43 535	- - - mit einem Anteil an Baumwolle von weniger als 85 GHT, gemischt mit künstlichen Fasern darunter zum Absatz bestimmt	t t 1000 DM	* 399 399 2 836	313 313 .	436 436 .	4 4
1710 43 537	- - - mit einem Anteil an Baumwolle von weniger als 85 GHT, gemischt mit synthetischen Fasern darunter zum Absatz bestimmt	t t 1000 DM	* . . .	. . .	. . .	1 1
1710 43 539	- - - mit einem Anteil an Baumwolle von weniger als 85 GHT, gemischt mit sonstigen Fasern darunter zum Absatz bestimmt	t t 1000 DM	* . 2 64	. . . .	. . . .	1 1
1710 43 590	- - für andere Zwecke darunter zum Absatz bestimmt	t t 1000 DM	* . . .	. . .	. . .	2 2
1710 44 020	Garne aus Flachs, auch gezwirnt (Leinengarne), n.A.E. - für Gewebe darunter zum Absatz bestimmt	t t 1000 DM	* 333 333 3 708	401 401 4 588	394 394 4 863	3 3
1710 44 030	- für Maschenware darunter zum Absatz bestimmt	t t 1000 DM	* . . .	. . .	. . .	2 2
1710 44 090	- für andere Zwecke darunter zum Absatz bestimmt	t t 1000 DM	* 70 70 1 420	. . .	71 71 1 482	3 3
1710 45 100	Nähgarne u.a. Garne aus natürlichen Spinnstoffen, auch gezwirnt, auch in Aufmachungen für den Einzelverkauf - Seidengarne, Schappeseidengarne und Bourretteseidengarne, i.A.E.; Messinahaar darunter zum Absatz bestimmt	t t 1000 DM	* . . .	. . .	. . .	1 1
1710 45 303	- Garne aus Wolle oder feinen Tierhaaren, i.A.E. - Handstrickgarne darunter zum Absatz bestimmt	t t 1000 DM	* 200 200 5 796	. . .	. . 3 908	5 5
1710 45 309	- - Andere Garne darunter zum Absatz bestimmt	t t 1000 DM	* 49 49 1 269	40 40 1 051	36 36 987	3 3
1710 45 530	- Nähgarne u.a. Garne aus Baumwolle - Nähgarne, n.A.E. darunter zum Absatz bestimmt	t t 1000 DM	* 118 118 2 956	84 84 2 491	23 23 991	5 5
1710 45 550	- - Nähgarne, i.A.E. darunter zum Absatz bestimmt	t t 1000 DM	* 19 19 1 644	23 23 1 921	21 21 1 868	5 5
1710 45 570	- - Garne (ohne Nähgarne), i.A.E. darunter zum Absatz bestimmt	t t 1000 DM	* 160 160 .	. . .	131 131 .	3 3
1710 45 700	- Garne aus Flachs (Leinengarne), i.A.E. darunter zum Absatz bestimmt	t t 1000 DM	* . . .	. . .	. . .	1 1
1710 46 000	Garne aus Jute oder anderen textilen Bastfasern; Garne aus anderen pflanzlichen Spinnstoffen; Papiergarne darunter zum Absatz bestimmt	t t 1000 DM	* . . .	. . .	. . .	2 2

## 5 Produktion nach Güterarten - Deutschland

Melde-Nr.	Bezeichnung	Einheit	1. VJ 1997	4. VJ 1997	1. VJ 1998	1. VJ 1998 Anzahl Unternehmen	
1	2	3	4	5	6	7	
Garne aus Chemiefasern							
Gezwirnte Garne aus synthetischen und künstlichen Filamenten (ohne Nähgarne), n.A.E.							
1710 51 330	- aus synthetischen Filamenten	t	*	313	329	243	7
	- - aus Nylon oder anderen Polyamidfilamenten	t	*	313	329	243	7
	darunter zum Absatz bestimmt	1000 DM		5 268	5 087	3 514	
1710 51 350	- - aus Polyesterfilamenten	t	*	1 399	986	1 650	8
	darunter zum Absatz bestimmt	1000 DM		13 581	9 861	13 503	8
1710 51 370	- - aus anderen synthetischen Filamenten	t	*	.	.	.	2
	darunter zum Absatz bestimmt	t	*	.	.	.	2
		1000 DM		.	.	.	
1710 51 500	- aus künstlichen Filamenten	t	*	525	437	489	7
	darunter zum Absatz bestimmt	t	*	525	437	489	7
		1000 DM		17 092	.	16 976	
Garne aus synthetischen Spinnfasern (ohne Nähgarne), auch gezwirnt, n.A.E.							
1710 52 310	- aus synthetischen Spinnfasern, mit einem Anteil an diesen Spinnfasern von 85 GHT oder mehr	t	*	.	.	.	7
	- - für Teppiche und Fußbodenbeläge	t	*	7 941	8 115	8 022	6
	darunter zum Absatz bestimmt	1000 DM		51 846	53 224	52 904	
1710 52 320	- - für Gewebe	t	*	11 557	12 445	12 564	39
	darunter zum Absatz bestimmt	t	*	10 341	10 951	11 034	34
		1000 DM		104 122	110 317	108 545	
1710 52 330	- - für Maschenware	t	*	.	.	.	13
	darunter zum Absatz bestimmt	t	*	1 161	1 099	1 127	13
		1000 DM		25 265	25 379	26 273	
1710 52 390	- - für andere Zwecke	t	*	1 272	.	.	9
	darunter zum Absatz bestimmt	t	*	651	645	754	9
		1000 DM		7 609	7 894	9 042	
- aus Polyester-Spinnfasern, mit einem Anteil von weniger als 85 GHT, mit künstlichen Spinnfasern gemischt							
1710 52 510	- - für Teppiche und Fußbodenbeläge	t	*	.	.	.	1
	darunter zum Absatz bestimmt	t	*	-	-	-	-
		1000 DM		-	-	-	
1710 52 520	- - für Gewebe	t	*	.	.	.	8
	darunter zum Absatz bestimmt	t	*	623	460	659	8
		1000 DM		4 101	2 917	4 450	
1710 52 530	- - für Maschenware	t	*	.	20	.	3
	darunter zum Absatz bestimmt	t	*	26	20	19	3
		1000 DM		376	.	284	
1710 52 590	- - für andere Zwecke	t	*	.	.	.	1
	darunter zum Absatz bestimmt	t	*	.	.	.	1
		1000 DM		.	.	.	
- aus synthetischen Spinnfasern, mit einem Anteil von weniger als 85 GHT, mit Baumwolle gemischt							
1710 52 710	- - für Teppiche und Fußbodenbeläge	t	*	-	-	-	-
	darunter zum Absatz bestimmt	t	*	-	-	-	-
		1000 DM		-	-	-	
1710 52 720	- - für Gewebe	t	*	.	.	.	13
	darunter zum Absatz bestimmt	t	*	3 745	3 713	4 731	13
		1000 DM		25 101	24 591	31 929	
1710 52 730	- - für Maschenware	t	*	1 469	1 844	1 519	9
	darunter zum Absatz bestimmt	t	*	1 469	1 844	1 519	9
		1000 DM		5 450	8 681	6 180	
1710 52 790	- - für andere Zwecke	t	*	.	.	.	1
	darunter zum Absatz bestimmt	t	*	.	.	.	1
		1000 DM		.	.	.	
- Andere Garne aus synthetischen Spinnfasern, mit einem Anteil von weniger als 85 GHT, mit anderen Spinnfasern (ohne Wolle) gemischt							
1710 52 910	- - für Teppiche und Fußbodenbeläge	t	*	.	.	.	1
	darunter zum Absatz bestimmt	t	*	.	.	.	1
		1000 DM		.	.	.	
1710 52 920	- - für Gewebe	t	*	333	278	391	6
	darunter zum Absatz bestimmt	t	*	333	278	391	6
		1000 DM		4 765	4 033	6 823	
1710 52 930	- - für Maschenware	t	*	157	139	147	5
	darunter zum Absatz bestimmt	t	*	157	139	147	5
		1000 DM		3 244	3 002	3 571	

## 5 Produktion nach Güterarten - Deutschland

Melde-Nr.	Bezeichnung	Einheit	1. VJ 1997	4. VJ 1997	1. VJ 1998	1. VJ 1998 Anzahl Unternehmen
1	2	3	4	5	6	7
1710 52 990	-- für andere Zwecke darunter zum Absatz bestimmt	t t 1000 DM	* . .	. . .	. . .	1 1
	Garne aus synthetischen Spinnfasern (ohne Nähgarne), mit Wolle oder feinen Tierhaaren gemischt, auch gezwirnt, n.A.E. - mit gekrempelter Wolle oder feinen Tierhaaren gemischt, mit einem Anteil von weniger als 85 GHT					
1710 53 310	-- für Teppiche und Fußbodenbeläge darunter zum Absatz bestimmt	t t 1000 DM	* . .	. . .	. . .	1 1
1710 53 320	-- für Gewebe darunter zum Absatz bestimmt	t t 1000 DM	* . .	. . .	. . .	4 4
1710 53 330	-- für Maschenware darunter zum Absatz bestimmt	t t 1000 DM	* 70 70 1 311	. . . 1 811	. . . 1 639	4 4
1710 53 390	-- für andere Zwecke darunter zum Absatz bestimmt	t t 1000 DM	* - - -	- - -	- - -	- -
	- mit gekämmter Wolle oder feinen Tierhaaren gemischt, mit einem Anteil von weniger als 85 GHT					
1710 53 510	-- für Teppiche und Fußbodenbeläge darunter zum Absatz bestimmt	t t 1000 DM	* - - -	- - -	- - -	- -
1710 53 520	-- für Gewebe darunter zum Absatz bestimmt	t t 1000 DM	* 1 287 1 287 22 872	1 009 1 009 18 314	1 053 1 053 19 287	6 6
1710 53 530	-- für Maschenware darunter zum Absatz bestimmt	t t 1000 DM	* . 367 6 683	. . 162 2 593	. . 255 5 037	5 5
1710 53 590	-- für andere Zwecke darunter zum Absatz bestimmt	t t 1000 DM	* - - -	- - -	- - -	- -
	Garne aus künstlichen Spinnfasern (ohne Nähgarne), auch gezwirnt, n.A.E.					
1710 54 010	-- für Teppiche und Fußbodenbeläge darunter zum Absatz bestimmt	t t 1000 DM	* - - -	- - -	- - -	- -
1710 54 020	-- für Gewebe darunter zum Absatz bestimmt	t t 1000 DM	* 4 520 3 070 22 460	5 078 3 724 26 522	5 553 3 990 28 696	25 23
1710 54 030	-- für Maschenware darunter zum Absatz bestimmt	t t 1000 DM	* . 170 1 791	128 . 1 223	. 204 2 040	4 3
1710 54 090	-- für andere Zwecke darunter zum Absatz bestimmt	t t 1000 DM	* 52 52 751	. . .	46 46 .	3 3
	Nähgarne u.a. Garne aus Chemiefasern, auch in Aufmachung für den Einzelverkauf - Nähgarne aus synthetischen oder künstlichen Filamenten					
1710 55 130	-- Nähgarne, n.A.E. darunter zum Absatz bestimmt	t t 1000 DM	* 1 134 1 134 61 393	999 999 52 066	1 088 1 088 48 095	10 10
1710 55 150	-- Nähgarne, i.A.E. darunter zum Absatz bestimmt	t t 1000 DM	* 37 37 2 701	51 51 4 520	42 42 3 168	4 4
1710 55 300	- Garne aus synthetischen oder künstlichen Filamenten (ohne Nähgarne), i.A.E. darunter zum Absatz bestimmt	t t 1000 DM	* - - -	- - -	- - -	- -
	- Nähgarne aus synthetischen oder künstlichen Spinnfasern					
1710 55 530	-- Nähgarne, n.A.E. darunter zum Absatz bestimmt	t t 1000 DM	* . 794 33 690	. . 676 28 967	. . 560 25 422	6 6
1710 55 550	-- Nähgarne, i.A.E. darunter zum Absatz bestimmt	t t 1000 DM	* . . .	. . .	. . .	2 2
1710 55 700	- Garne aus synthetischen oder künstlichen Spinnfasern (ohne Nähgarne), i.A.E. darunter zum Absatz bestimmt	t t 1000 DM	* 21 21 874	. . .	. . 567	3 3

## 5 Produktion nach Güterarten - Deutschland

Melde-Nr.	Bezeichnung	Einheit	1. VJ 1997	4. VJ 1997	1. VJ 1998	1. VJ 1998 Anzahl Unternehmen
1	2	3	4	5	6	7
	Spinnstoff- und Garnabfälle (ohne Chemiefaserabfälle), Reißspinnstoff					
1710 61 000	Abfälle von Seide (einschl. nicht abhaspelbarer Kokons), Garnabfälle und Reißspinnstoff, weder gekrempt noch gekämmt	t 1000 DM	- -	- -	- -	- -
1710 62 000	Abfälle von Wolle oder Tierhaaren (einschl. Garnabfällen) (ohne Reißspinnstoff)	t 1000 DM	. .	. .	. .	1
1710 63 000	Reißspinnstoff aus Wolle oder Tierhaaren	t 1000 DM	- -	- -	- -	-
1710 64 000	Garnabfälle aus Baumwolle (ohne Reißspinnstoff)	t 1000 DM	- -	- -	- -	-
1710 65 000	Reißspinnstoff u.a. Abfälle aus Baumwolle (ohne Garnabfälle)	t 1000 DM	. .	. .	. .	2
	Gewebe					
	Gewebe aus natürlichen Spinnstoffen (ohne Baumwolle)					
1720 10 100	- Gewebe aus Seide, Schappeseide oder Bourreteseide	t 1000 m2 1000 DM	* * 13 99	19 137	27 231	6
	darunter zum Absatz bestimmt	t 1000 m2 1000 DM	* * 13 99	19 137	27 231	6
	- Streichgarngewebe aus Wolle oder Tierhaaren	t 1000 DM	3 370	4 604	5 747	
1720 10 222	- - für Bekleidung	t 1000 m2 1000 DM	* * 126 352	93 266	73 214	3
	- - - Herrenoberbekleidungsstoff	t 1000 m2 1000 DM	* * 126 352	93 266	73 214	3
	darunter zum Absatz bestimmt	t 1000 m2 1000 DM	5 524	3 878	3 952	
1720 10 223	- - - Damenoberbekleidungsstoff	t 1000 m2 1000 DM	* * 453 1 842	314 1 335	373 1 559	7
	darunter zum Absatz bestimmt	t 1000 m2 1000 DM	453 1 842	314 1 335	373 1 559	7
1720 10 229	- - - Anderer Bekleidungsstoff	t 1000 m2 1000 DM	* * . . .	. . .	. . .	2
	darunter zum Absatz bestimmt	t 1000 m2 1000 DM	. . .	. . .	. . .	2
	- - für Heim- und Haushaltstextilien	t 1000 m2 1000 DM	. . .	. . .	. . .	
1720 10 253	- - - Schlaf- und Reisedeckenstoff	t 1000 m2 1000 DM	* * . . .	. . .	. . .	1
	darunter zum Absatz bestimmt	t 1000 m2 1000 DM	. . .	. . .	. . .	1
1720 10 259	- - - Anderer Heim- und Haushaltstextilienstoff	t 1000 m2 1000 DM	* * 26 91	18 69	9 .	5
	darunter zum Absatz bestimmt	t 1000 m2 1000 DM	26 91	18 69	9 14	5
1720 10 290	- - für technischen und industriellen Bedarf	t 1000 m2 1000 DM	1 575	946	510	
	darunter zum Absatz bestimmt	t 1000 m2 1000 DM	. . .	. . .	. . .	1
	- Kammgarngewebe aus Wolle oder anderen Tierhaaren	t 1000 m2 1000 DM	* * . . .	. . .	. . .	
1720 10 322	- - für Bekleidung	t 1000 m2 1000 DM	* * . . .	. . .	. . .	18
	- - - Herrenoberbekleidungsstoff	t 1000 m2 1000 DM	* * . . .	. . .	. . .	18
	darunter zum Absatz bestimmt	t 1000 m2 1000 DM	1 878 7 721 86 589	2 000 8 410 101 945	1 872 7 754 95 821	
1720 10 323	- - - Damenoberbekleidungsstoff	t 1000 m2 1000 DM	* * . . .	. . .	. . .	17
	darunter zum Absatz bestimmt	t 1000 m2 1000 DM	1 515 6 296 75 865	1 802 7 325 90 178	1 530 6 106 79 626	16
1720 10 329	- - - Anderer Bekleidungsstoff	t 1000 m2 1000 DM	* * . . .	. . .	. . .	4
	darunter zum Absatz bestimmt	t 1000 m2 1000 DM	. . .	. . .	. . .	3
1720 10 350	- - für Heim- und Haushaltstextilien	t 1000 m2 1000 DM	* * 45 91	38 73	41 82	4
	darunter zum Absatz bestimmt	t 1000 m2 1000 DM	45 91	38 73	41 82	4
		1000 DM	1 923	1 717	1 985	

## 5 Produktion nach Güterarten - Deutschland

Melde-Nr.	Bezeichnung	Einheit	1. VJ 1997	4. VJ 1997	1. VJ 1998	1. VJ 1998 Anzahl Unternehmen
1	2	3	4	5	6	7
1720 10 390	-- für technischen und industriellen Bedarf	t	*	.	.	2
	darunter zum Absatz bestimmt	1000 m2	*	.	.	2
		t	.	.	.	
		1000 m2	.	.	.	
		1000 DM	.	.	.	
	- Gewebe aus Flachs (Leinengewebe), mit einem Anteil an Flachs von 85 GHT oder mehr					
1720 10 420	-- für Bekleidung	t	*	8	9	3
	darunter zum Absatz bestimmt	1000 m2	*	31	40	3
		t	.	8	8	
		1000 m2	.	31	40	
		1000 DM	.	135	.	
1720 10 450	-- für Heim- und Haushaltstextilien	t	*	.	.	2
	darunter zum Absatz bestimmt	1000 m2	*	.	.	2
		t	.	.	.	
		1000 m2	.	.	.	
		1000 DM	.	.	.	
1720 10 490	-- für technischen und industriellen Bedarf	t	*	17	35	3
	darunter zum Absatz bestimmt	1000 m2	*	50	111	3
		t	.	17	35	
		1000 m2	.	50	111	
		1000 DM	.	529	.	
	- Gewebe aus Flachs (Leinengewebe), mit einem Anteil an Flachs von weniger als 85 GHT, gemischt mit Baumwolle					
1720 10 520	-- für Bekleidung	t	*	.	92	3
	darunter zum Absatz bestimmt	1000 m2	*	.	511	3
		t	.	.	92	
		1000 m2	.	.	511	
		1000 DM	.	.	1 805	
1720 10 550	-- für Heim- und Haushaltstextilien	t	*	.	.	2
	darunter zum Absatz bestimmt	1000 m2	*	.	.	1
		t	.	.	.	
		1000 m2	.	.	.	
		1000 DM	.	.	.	
1720 10 590	-- für technischen und industriellen Bedarf	t	*	.	.	2
	darunter zum Absatz bestimmt	1000 m2	*	.	.	2
		t	.	.	.	
		1000 m2	.	.	.	
		1000 DM	.	.	.	
	- Gewebe aus Flachs (Leinengewebe), mit einem Anteil an Flachs von weniger als 85 GHT, gemischt mit anderen Spinnstoffen					
1720 10 620	-- für Bekleidung	t	*	22	27	4
	darunter zum Absatz bestimmt	1000 m2	*	123	165	4
		t	.	22	27	
		1000 m2	.	123	165	
		1000 DM	.	391	829	
1720 10 650	-- für Heim- und Haushaltstextilien	t	*	57	43	3
	darunter zum Absatz bestimmt	1000 m2	*	.	122	1
		t	.	.	.	
		1000 m2	.	.	.	
		1000 DM	.	.	.	
1720 10 690	-- für technischen und industriellen Bedarf	t	*	.	.	1
	darunter zum Absatz bestimmt	1000 m2	*	.	.	1
		t	.	.	.	
		1000 m2	.	.	.	
		1000 DM	.	.	.	
1720 10 700	- Gewebe aus Jute oder anderen textilen Bastfasern	t	*	.	.	6
	darunter zum Absatz bestimmt	1000 m2	*	6 793	8 324	6
		t	.	971	1 374	
		1000 m2	.	6 793	8 324	
		1000 DM	.	4 537	6 152	
1720 10 900	- Gewebe aus anderen pflanzlichen Spinnstoffen oder aus Papiergarnen	t	*	.	.	1
	darunter zum Absatz bestimmt	1000 m2	*	.	.	1
		t	.	.	.	
		1000 m2	.	.	.	
		1000 DM	.	.	.	
	Baumwollgewebe					
	- rohgewebt, mit einem Quadratmetergewicht von 200 g oder weniger (ohne Verbandmüll)					
1720 20 110	-- Hemden- und Blusenstoff	t	*	1 906	1 852	7
	darunter zum Absatz bestimmt	1000 m2	*	9 616	9 295	7
		t	.	1 906	1 852	
		1000 m2	.	9 616	9 295	
		1000 DM	.	25 699	26 113	
1720 20 122	-- für andere Bekleidung	t	*	476	460	8
	darunter zum Absatz bestimmt	1000 m2	*	2 073	2 173	8
		t	.	476	460	
		1000 m2	.	2 073	2 173	
		1000 DM	.	10 871	13 338	

## 5 Produktion nach Güterarten - Deutschland

Melde-Nr.	Bezeichnung	Einheit	1. VJ 1997	4. VJ 1997	1. VJ 1998	1. VJ 1998 Anzahl Unternehmen
1	2	3	4	5	6	7
1720 20 123	- - - Damenoberbekleidungsstoff	t	177	342	252	7
	darunter zum Absatz bestimmt	1000 m2	1 060	1 844	1 367	
		t	177	342	252	7
		1000 m2	1 060	1 844	1 367	
		1000 DM	2 814	4 949	4 141	
1720 20 127	- - - Einlagestoff für Bekleidung und Wäsche	t	30	.	.	2
	darunter zum Absatz bestimmt	1000 m2	320	.	.	
		t	30	.	.	2
		1000 m2	320	.	.	
		1000 DM	.	.	.	
1720 20 129	- - - Anderer Bekleidungsstoff	t	1 600	1 538	1 464	10
	darunter zum Absatz bestimmt	1000 m2	12 170	10 884	10 900	
		t	1 600	1 538	1 464	10
		1000 m2	12 170	10 884	10 900	
		1000 DM	26 472	23 360	22 306	
1720 20 133	- - für Haushaltstextilien	t	271	235	270	4
	- - - Inlett- und Einschüttestoff	1000 m2	1 665	1 452	1 616	
	darunter zum Absatz bestimmt	t	125	119	119	4
		1000 m2	776	733	720	
		1000 DM	4 770	4 448	4 344	
1720 20 135	- - - Steppdecken-Oberstoff	t	.	.	.	5
	darunter zum Absatz bestimmt	1000 m2	222	197	137	
		t	1 661	1 474	1 031	5
		1000 m2	5 741	3 901	2 698	
1720 20 139	- - - Anderer Haushaltstextilienstoff	t	4 541	4 812	4 447	20
	darunter zum Absatz bestimmt	1000 m2	27 794	26 211	28 134	
		t	847	882	936	13
		1000 m2	4 470	4 271	4 641	
		1000 DM	13 118	11 238	11 523	
1720 20 153	- - für Heimtextilien	t	.	-	-	-
	- - - Möbelstoff (flachgewebt)	1000 m2	.	-	-	-
	darunter zum Absatz bestimmt	t	.	-	-	-
		1000 m2	.	-	-	-
		1000 DM	.	-	-	-
1720 20 155	- - - Dekorationsstoff	t	.	.	.	6
	darunter zum Absatz bestimmt	1000 m2	137	140	193	
		t	932	960	1 300	5
		1000 m2	3 129	3 411	4 363	
1720 20 159	- - - Anderer Heimtextilienstoff	t	.	.	.	3
	darunter zum Absatz bestimmt	1000 m2	147	159	146	
		t	870	828	927	3
		1000 m2	.	.	.	
1720 20 190	- - für technischen und industriellen Bedarf	t	.	.	.	19
	darunter zum Absatz bestimmt	1000 m2	2 365	2 639	2 833	
		t	13 439	15 172	15 700	19
		1000 m2	24 240	30 889	32 215	
1720 20 200	- Verbandmull	t	78	61	46	3
	- buntgewebt, mit einem Quadratmetergewicht von 200 g oder weniger	1000 m2	1 385	1 111	513	
		1000 DM	2 950	2 365	940	
1720 20 310	- - Hemden- und Blusenstoff	t	364	585	640	3
	darunter zum Absatz bestimmt	1000 m2	2 943	5 067	5 493	
		t	364	585	640	3
		1000 m2	2 943	5 067	5 493	
		1000 DM	13 987	22 596	24 453	
1720 20 322	- - für andere Bekleidung	t	.	.	.	1
	- - - Herrenoberbekleidungsstoff	1000 m2	.	.	.	
	darunter zum Absatz bestimmt	t	.	.	.	1
		1000 m2	.	.	.	
		1000 DM	.	.	.	
1720 20 323	- - - Damenoberbekleidungsstoff	t	129	.	103	3
	darunter zum Absatz bestimmt	1000 m2	817	.	707	
		t	129	.	103	3
		1000 m2	817	.	707	
		1000 DM	5 122	.	4 051	
1720 20 329	- - - Anderer Bekleidungsstoff	t	.	.	.	2
	darunter zum Absatz bestimmt	1000 m2	.	.	.	
		t	.	.	.	2
		1000 m2	.	.	.	
		1000 DM	.	.	.	
1720 20 330	- - für Haushaltstextilien	t	326	.	479	4
	darunter zum Absatz bestimmt	1000 m2	443	339	1 528	
		t	.	.	.	1
		1000 m2	.	.	.	
		1000 DM	.	.	.	

## 5 Produktion nach Güterarten - Deutschland

Melde-Nr.	Bezeichnung	Einheit	1. VJ 1997	4. VJ 1997	1. VJ 1998	1. VJ 1998 Anzahl Unternehmen
1	2	3	4	5	6	7
1720 20 350	-- für Heimtextilien	t	*	.	.	2
	darunter zum Absatz bestimmt	1000 m2	*	.	.	2
		t	.	.	.	
		1000 m2	.	.	.	
		1000 DM	.	.	.	
1720 20 395	-- für technischen und industriellen Bedarf	t	*	310	306	303
	darunter zum Absatz bestimmt	1000 m2	*	1 635	1 566	1 540
		t	.	310	306	303
		1000 m2	.	1 635	1 566	1 540
		1000 DM	.	6 070	5 371	5 399
1720 20 399	--- Anderer technischer Stoff	t	*	-	.	-
	darunter zum Absatz bestimmt	1000 m2	*	-	.	-
		t	.	-	.	-
		1000 m2	.	-	.	-
		1000 DM	.	-	.	-
	- rohgewebt (ohne Denim), mit einem Quadratmetergewicht von mehr als 200 g					
1720 20 422	-- für Bekleidung	t	*	793	722	776
	darunter zum Absatz bestimmt	1000 m2	*	2 788	2 770	2 755
		t	.	793	722	776
		1000 m2	.	2 788	2 770	2 755
		1000 DM	.	20 960	21 528	20 050
1720 20 423	--- Damenoberbekleidungsstoff	t	*	1 321	1 433	1 892
	darunter zum Absatz bestimmt	1000 m2	*	4 807	5 195	6 800
		t	.	1 321	1 433	1 892
		1000 m2	.	4 807	5 195	6 800
		1000 DM	.	12 211	17 747	23 762
1720 20 427	--- Einlagestoff	t	*	.	.	2
	darunter zum Absatz bestimmt	1000 m2	*	.	.	2
		t	.	.	.	
		1000 m2	.	.	.	
		1000 DM	.	.	.	
1720 20 429	--- Anderer Bekleidungs- und Bekleidungszubehörstoff	t	*	.	.	10
	darunter zum Absatz bestimmt	1000 m2	*	.	.	9
		t	.	13 225	13 866	15 748
		1000 m2	.	31 600	31 790	36 895
		1000 DM	.	37 381	37 910	45 476
1720 20 430	-- für Haushaltstextilien	t	*	700	811	766
	darunter zum Absatz bestimmt	1000 m2	*	3 130	3 246	3 411
		t	.	546	701	668
		1000 m2	.	2 522	2 890	3 015
		1000 DM	.	5 380	5 159	4 884
1720 20 453	-- für Heimtextilien	t	*	8	32	19
	darunter zum Absatz bestimmt	1000 m2	*	33	154	90
		t	.	8	32	19
		1000 m2	.	33	154	90
		1000 DM	.	147	740	401
1720 20 455	--- Dekorationsstoff	t	*	579	489	631
	darunter zum Absatz bestimmt	1000 m2	*	2 897	2 480	3 070
		t	.	579	489	631
		1000 m2	.	2 897	2 480	3 070
		1000 DM	.	8 226	7 092	8 472
1720 20 457	--- Schlaf- und Reisedeckenstoff	t	*	243	394	476
	darunter zum Absatz bestimmt	1000 m2	*	760	997	1 334
		t	.	.	.	1
		1000 m2	.	.	.	
		1000 DM	.	.	.	
1720 20 459	--- Anderer Heimtextilienstoff	t	*	264	309	304
	darunter zum Absatz bestimmt	1000 m2	*	1 170	1 396	1 383
		t	.	264	309	304
		1000 m2	.	1 170	1 396	1 383
		1000 DM	.	8 640	8 053	7 966
1720 20 491	-- für technischen und industriellen Bedarf	t	*	8	.	2
	darunter zum Absatz bestimmt	1000 m2	*	30	.	2
		t	.	8	.	
		1000 m2	.	30	.	
		1000 DM	.	206	.	
1720 20 497	--- Futterstoff für Täschnerwaren	t	*	-	.	-
	darunter zum Absatz bestimmt	1000 m2	*	-	.	-
		t	.	-	.	-
		1000 m2	.	-	.	-
		1000 DM	.	-	.	-
1720 20 499	--- Anderer technischer Stoff	t	*	.	.	15
	darunter zum Absatz bestimmt	1000 m2	*	.	.	15
		t	.	1 376	1 947	1 932
		1000 m2	.	6 303	8 552	8 505
		1000 DM	.	17 698	24 592	26 043

## 5 Produktion nach Güterarten - Deutschland

Melde-Nr.	Bezeichnung	Einheit	1. VJ 1997	4. VJ 1997	1. VJ 1998	1. VJ 1998 Anzahl Unternehmen
1	2	3	4	5	6	7
1720 20 520	- buntgewebt (ohne Denim), mit einem Quadratmetergewicht von mehr als 200 g -- für Bekleidung (ohne Denim)	t 1000 m2 t 1000 m2 1000 DM	* * . 25 96 846	. . 27 108 970	. . 30 110 924	5 4
1720 20 530	-- für Haushaltstextilien darunter zum Absatz bestimmt	t 1000 m2 t 1000 m2 1000 DM	* * . . .	. . . . .	. . . . .	2 2
1720 20 553	-- für Heimtextilien -- -- Möbelstoff darunter zum Absatz bestimmt	t 1000 m2 t 1000 m2 1000 DM	* * 299 735 299 735 12 471	292 703 292 703 11 495	308 774 308 774 11 751	9 9
1720 20 555	-- -- Dekorationsstoff darunter zum Absatz bestimmt	t 1000 m2 t 1000 m2 1000 DM	* * . . .	. . . . .	. . . . .	1 1
1720 20 557	-- -- Schlaf- und Reisedeckenstoff darunter zum Absatz bestimmt	t 1000 m2 t 1000 m2 1000 DM	* * . . .	. . . . .	. . . . .	1 -
1720 20 559	-- -- Anderer Heimtextilienstoff darunter zum Absatz bestimmt	t 1000 m2 t 1000 m2 1000 DM	* * . . .	. . . . .	. . . . .	1 1
1720 20 590	-- für technischen und industriellen Bedarf darunter zum Absatz bestimmt	t 1000 m2 t 1000 m2 1000 DM	* * 282 1 345 282 1 345 4 481	330 1 473 330 1 473 4 594	403 2 032 403 2 032 5 886	4 4
1720 20 600	- Denim darunter zum Absatz bestimmt	t 1000 m2 t 1000 m2 1000 DM	* * 1 106 3 450 1 106 3 450 18 145	917 2 769 917 2 769 13 984	1 026 3 058 1 026 3 058 15 650	3 3
	Gewebe aus Chemiefasern					
	Gewebe aus synthetischen oder künstlichen Filamenten					
	- aus hochfesten Garnen und aus Streifen aus synthetischen oder künstlichen Filamenten (ohne Cord- und Wulstgewebe für Bereifungen)					
1720 31 303	-- aus hochfesten Garnen darunter zum Absatz bestimmt	t 1000 m2 t 1000 m2 1000 DM	* * 3 601 20 432 3 601 20 432 55 772	3 848 22 130 3 848 22 130 58 987	4 416 27 462 4 416 27 462 68 611	10 10
1720 31 305	-- aus Streifen darunter zum Absatz bestimmt	t 1000 m2 t 1000 m2 1000 DM	* * - - - - -	- - - - -	- - - - -	- -
	- aus synthetischen Filamenten (ohne Gewebe aus hochfesten Garnen und aus Streifen)					
1720 31 522	-- für Bekleidung -- -- Herrenoberbekleidungsstoff darunter zum Absatz bestimmt	t 1000 m2 t 1000 m2 1000 DM	* * . . . .	. . . . .	. . . . .	1 1
1720 31 523	-- -- Damenoberbekleidungsstoff darunter zum Absatz bestimmt	t 1000 m2 t 1000 m2 1000 DM	* * 316 3 118 316 3 118 8 865	201 2 312 201 2 312 8 013	212 2 181 212 2 181 7 809	6 6
1720 31 524	-- -- Krawatten- und Schalstoff darunter zum Absatz bestimmt	t 1000 m2 t 1000 m2 1000 DM	* * 118 806 118 806 9 682	152 1 014 152 1 014 11 991	145 977 145 977 12 457	4 4
1720 31 525	-- -- Futterstoff darunter zum Absatz bestimmt	t 1000 m2 t 1000 m2 1000 DM	* * 832 8 023 832 8 023 13 298	933 10 309 933 10 309 17 284	920 9 633 920 9 633 15 639	6 6



## 5 Produktion nach Güterarten - Deutschland

Melde-Nr.	Bezeichnung	Einheit	1. VJ 1997	4. VJ 1997	1. VJ 1998	1. VJ 1998 Anzahl Unternehmen
1	2	3	4	5	6	7
1720 31 529	- - - Anderer Bekleidungsstoff	t	*	-	.	1
	darunter zum Absatz bestimmt	1000 m2	*	-	.	1
		t	-	-	-	
		1000 m2	-	-	-	
		1000 DM	-	-	-	
1720 31 540	- - für Gardinen und Wandbehänge	t	*	.	.	16
	darunter zum Absatz bestimmt	1000 m2	*	.	.	16
		t	581	436	798	
		1000 m2	6 487	4 865	8 670	
		1000 DM	22 484	17 535	39 175	
1720 31 550	- - für andere Heim- und Haushaltstextilien	t	*	.	.	4
	darunter zum Absatz bestimmt	1000 m2	*	1 612	.	3
		t	170	.	202	
		1000 m2	1 258	.	1 524	
		1000 DM	5 707	.	6 563	
1720 31 590	- - für technischen und industriellen Bedarf	t	*	5 731	6 047	19
	darunter zum Absatz bestimmt	1000 m2	*	24 234	23 558	19
		t	5 731	6 047	6 706	
		1000 m2	24 234	23 558	26 200	
		1000 DM	109 241	107 849	119 865	
	- aus künstlichen Filamenten (ohne Gewebe aus hochfesten Garnen und aus Streifen)					
	- - für Bekleidung					
1720 31 722	- - Herrenoberbekleidungsstoff	t	*	-	-	-
	darunter zum Absatz bestimmt	1000 m2	*	-	-	-
		t	-	-	-	
		1000 m2	-	-	-	
		1000 DM	-	-	-	
1720 31 723	- - - Damenoberbekleidungsstoff	t	*	559	599	5
	darunter zum Absatz bestimmt	1000 m2	*	5 538	5 999	5
		t	559	599	741	
		1000 m2	5 538	5 999	7 660	
		1000 DM	20 538	21 684	29 936	
1720 31 724	- - - Krawatten- und Schalstoff	t	*	.	.	1
	darunter zum Absatz bestimmt	1000 m2	*	.	.	1
		t	.	.	.	
		1000 m2	.	.	.	
		1000 DM	.	.	.	
1720 31 725	- - - Futterstoff	t	*	1 461	1 261	5
	darunter zum Absatz bestimmt	1000 m2	*	19 406	16 879	5
		t	1 461	1 261	1 316	
		1000 m2	19 406	16 879	17 101	
		1000 DM	57 995	49 081	51 298	
1720 31 729	- - - Anderer Bekleidungsstoff	t	*	.	.	1
	darunter zum Absatz bestimmt	1000 m2	*	.	.	1
		t	.	.	.	
		1000 m2	.	.	.	
		1000 DM	.	.	.	
	- - für Heim- und Haushaltstextilien					
1720 31 755	- - Dekorationsstoff	t	*	.	.	1
	darunter zum Absatz bestimmt	1000 m2	*	.	.	1
		t	.	.	.	
		1000 m2	.	.	.	
		1000 DM	.	.	.	
1720 31 759	- - - Anderer Heimtextilienstoff	t	*	-	-	-
	darunter zum Absatz bestimmt	1000 m2	*	-	-	-
		t	-	-	-	
		1000 m2	-	-	-	
		1000 DM	-	-	-	
1720 31 790	- - für technischen und industriellen Bedarf	t	*	258	278	4
	darunter zum Absatz bestimmt	1000 m2	*	2 296	2 477	4
		t	258	278	426	
		1000 m2	2 296	2 477	2 893	
		1000 DM	7 566	7 680	9 138	
	Gewebe aus synthetischen Spinnfasern					
	- mit einem Anteil an diesen Spinnfasern von 85 GHT oder mehr					
	- - für Bekleidung					
1720 32 122	- - Herrenoberbekleidungsstoff	t	*	59	22	3
	darunter zum Absatz bestimmt	1000 m2	*	283	112	3
		t	59	22	60	
		1000 m2	283	112	14	
		1000 DM	2 776	923	546	
1720 32 123	- - - Damenoberbekleidungsstoff	t	*	621	556	9
	darunter zum Absatz bestimmt	1000 m2	*	3 128	2 764	9
		t	621	556	497	
		1000 m2	3 128	2 764	2 467	
		1000 DM	14 704	13 790	11 381	
1720 32 127	- - - Einlagestoff für Bekleidung und Wäsche	t	*	-	-	-
	darunter zum Absatz bestimmt	1000 m2	*	-	-	-
		t	-	-	-	
		1000 m2	-	-	-	
		1000 DM	-	-	-	

## 5 Produktion nach Güterarten - Deutschland

Melde-Nr.	Bezeichnung	Einheit	1. VJ 1997	4. VJ 1997	1. VJ 1998	1. VJ 1998 Anzahl Unternehmen
1	2	3	4	5	6	7
1720 32 129	- - - Anderer Bekleidungsstoff	t	*	.	.	4
	darunter zum Absatz bestimmt	1000 m2	*	.	.	
		t		110	117	3
		1000 m2		514	485	
		1000 DM		7 843	8 382	
1720 32 130	- - für Haushaltstextilien	t	*	53	.	2
	darunter zum Absatz bestimmt	1000 m2	*	215	.	
		t		.	.	1
		1000 m2		.	.	
		1000 DM		.	.	
1720 32 140	- - für Gardinen und Dekorationsstoff	t	*	2 272	2 255	17
	darunter zum Absatz bestimmt	1000 m2	*	.	.	
		t		2 235	2 207	16
		1000 m2		13 115	12 655	
		1000 DM		71 611	63 709	
1720 32 153	- - für andere Heimtextilien	t	*	1 147	1 186	13
	- - - Möbelstoff	1000 m2	*	2 769	2 944	
	darunter zum Absatz bestimmt	t		1 147	1 186	13
		1000 m2		2 769	2 944	
		1000 DM		35 271	35 050	
1720 32 157	- - - Schlaf- und Reisedeckenstoff	t	*	701	.	3
	darunter zum Absatz bestimmt	1000 m2	*	1 782	.	
		t		.	666	1
		1000 m2		.	1 685	
		1000 DM		.	.	
1720 32 159	- - - Anderer Heimtextilienstoff (ohne Gardinen- und Dekorationsstoff)	t	*	.	.	4
	darunter zum Absatz bestimmt	1000 m2	*	.	.	
		t		.	.	3
		1000 m2		.	.	
		1000 DM		.	.	
1720 32 191	- - für technischen und industriellen Bedarf	t	*	326	.	2
	- - - Markisenstoff	1000 m2	*	1 219	.	
	darunter zum Absatz bestimmt	t		326	.	2
		1000 m2		1 219	.	
		1000 DM		11 224	.	
1720 32 199	- - - Anderer technischer Stoff	t	*	.	.	13
	darunter zum Absatz bestimmt	1000 m2	*	.	.	
		t		833	641	13
		1000 m2		4 172	2 595	
		1000 DM		21 955	15 824	
	- mit einem Anteil an diesen Spinnfasern von weniger als 85 GHT, mit Baumwolle gemischt, rohgewebt				929	
					3 625	
					22 177	
1720 32 210	- - Hemden- und Blusenstoff	t	*	25	35	4
	darunter zum Absatz bestimmt	1000 m2	*	208	324	
		t		25	35	4
		1000 m2		208	324	
		1000 DM		670	1 123	
1720 32 222	- - für andere Bekleidung	t	*	.	.	1
	- - - Herrenoberbekleidungsstoff	1000 m2	*	.	.	
	darunter zum Absatz bestimmt	t		.	.	1
		1000 m2		.	.	
		1000 DM		.	.	
1720 32 223	- - - Damenoberbekleidungsstoff	t	*	835	603	6
	darunter zum Absatz bestimmt	1000 m2	*	4 063	3 133	
		t		835	603	6
		1000 m2		4 063	3 133	
		1000 DM		15 649	12 191	
1720 32 227	- - - Einlagestoff	t	*	.	.	1
	darunter zum Absatz bestimmt	1000 m2	*	.	.	
		t		.	.	1
		1000 m2		.	.	
		1000 DM		.	.	
1720 32 229	- - - Anderer Bekleidungsstoff	t	*	222	486	4
	darunter zum Absatz bestimmt	1000 m2	*	1 198	2 453	
		t		222	486	4
		1000 m2		1 198	2 453	
		1000 DM		2 907	6 009	
1720 32 230	- - für Haushaltstextilien	t	*	.	.	2
	darunter zum Absatz bestimmt	1000 m2	*	.	.	
		t		.	.	1
		1000 m2		.	.	
		1000 DM		.	.	
1720 32 253	- - für Heimtextilien	t	*	.	.	-
	- - - Möbelstoff	1000 m2	*	.	.	
	darunter zum Absatz bestimmt	t		.	.	-
		1000 m2		.	.	
		1000 DM		.	.	

## 5 Produktion nach Güterarten - Deutschland

Melde-Nr.	Bezeichnung	Einheit	1. VJ 1997	4. VJ 1997	1. VJ 1998	1. VJ 1998 Anzahl Unternehmen
1	2	3	4	5	6	7
1720 32 255	- - - Dekorationsstoff	t	*	.	.	1
	darunter zum Absatz bestimmt	1000 m2	*	.	.	1
		t	.	.	.	
		1000 m2	.	.	.	
		1000 DM	.	.	.	
1720 32 257	- - - Schlaf- und Reisedeckenstoff	t	*	.	.	1
	darunter zum Absatz bestimmt	1000 m2	*	.	.	-
		t	.	.	.	
		1000 m2	.	.	.	
		1000 DM	.	.	.	
1720 32 259	- - - Anderer Heimtextilienstoff	t	*	-	-	-
	darunter zum Absatz bestimmt	1000 m2	*	-	-	-
		t	.	.	.	
		1000 m2	.	.	.	
		1000 DM	.	.	.	
1720 32 290	- - für technischen und industriellen Bedarf	t	*	.	.	9
	darunter zum Absatz bestimmt	1000 m2	*	.	.	9
		t	625	854	1 128	
		1000 m2	2 978	4 429	5 501	
		1000 DM	12 558	17 047	21 395	
	- mit einem Anteil an diesen Spinnfasern von weniger als 85 GHT, mit Baumwolle gemischt, buntgewebt					
1720 32 310	- - Hemden- und Blusenstoff	t	*	.	.	1
	darunter zum Absatz bestimmt	1000 m2	*	.	.	1
		t	.	.	.	
		1000 m2	.	.	.	
		1000 DM	.	.	.	
1720 32 322	- - für andere Bekleidung	t	*	.	.	1
	- - - Herrenoberbekleidungsstoff	1000 m2	*	.	.	1
	darunter zum Absatz bestimmt	t	.	.	.	
		1000 m2	.	.	.	
		1000 DM	.	.	.	
1720 32 323	- - - Damenoberbekleidungsstoff	t	*	.	.	-
	darunter zum Absatz bestimmt	1000 m2	*	.	.	-
		t	.	.	.	
		1000 m2	.	.	.	
		1000 DM	.	.	.	
1720 32 329	- - - Anderer Bekleidungsstoff	t	*	.	.	2
	darunter zum Absatz bestimmt	1000 m2	*	.	.	2
		t	.	.	.	
		1000 m2	.	.	.	
		1000 DM	.	.	.	
1720 32 330	- - für Haushaltstextilien	t	*	.	.	-
	darunter zum Absatz bestimmt	1000 m2	*	.	.	-
		t	.	.	.	
		1000 m2	.	.	.	
		1000 DM	.	.	.	
1720 32 353	- - für Heimtextilien	t	*	.	.	3
	- - - Möbelstoff	1000 m2	*	581	.	3
	darunter zum Absatz bestimmt	t	.	.	.	
		1000 m2	581	.	.	
		1000 DM	.	.	.	
1720 32 355	- - - Dekorationsstoff	t	*	242	238	5
	darunter zum Absatz bestimmt	1000 m2	*	1 091	1 124	5
		t	242	238	237	
		1000 m2	1 091	1 124	1 175	
		1000 DM	12 245	11 403	10 580	
1720 32 359	- - - Anderer Heimtextilienstoff	t	*	.	.	1
	darunter zum Absatz bestimmt	1000 m2	*	.	.	-
		t	.	.	.	
		1000 m2	.	.	.	
		1000 DM	.	.	.	
1720 32 390	- - für technischen und industriellen Bedarf	t	*	.	.	1
	darunter zum Absatz bestimmt	1000 m2	*	.	.	1
		t	.	.	.	
		1000 m2	.	.	.	
		1000 DM	.	.	.	
1720 32 422	- mit gekrempelter Wolle oder feinen Tierhaaren gemischt	t	*	.	.	-
	- - für Bekleidung	1000 m2	*	.	.	-
	- - - Herrenoberbekleidungsstoff	t	.	.	.	
	darunter zum Absatz bestimmt	1000 m2	.	.	.	
		t	.	.	.	
		1000 m2	.	.	.	
		1000 DM	.	.	.	
1720 32 423	- - - Damenoberbekleidungsstoff	t	*	.	33	3
	darunter zum Absatz bestimmt	1000 m2	*	.	157	3
		t	.	.	33	
		1000 m2	.	.	157	
		1000 DM	.	.	684	

## 5 Produktion nach Güterarten - Deutschland

Melde-Nr.	Bezeichnung	Einheit	1. VJ 1997	4. VJ 1997	1. VJ 1998	1. VJ 1998 Anzahl Unternehmen
1	2	3	4	5	6	7
1720 32 429	- - - Anderer Bekleidungsstoff	t	*	-	-	-
	darunter zum Absatz bestimmt	1000 m2	*	-	-	-
		t		-	-	-
		1000 m2		-	-	-
		1000 DM		-	-	-
1720 32 450	- - für Heim- und Haushaltstextilien	t	*	.	.	1
	darunter zum Absatz bestimmt	1000 m2	*	.	.	1
		t		.	.	
		1000 m2		.	.	
		1000 DM		.	.	
1720 32 490	- - für technischen und industriellen Bedarf	t	*	.	.	1
	darunter zum Absatz bestimmt	1000 m2	*	.	.	1
		t		.	.	
		1000 m2		.	.	
		1000 DM		.	.	
	- mit gekämmter Wolle oder feinen Tierhaaren gemischt					
	- für Bekleidung					
1720 32 522	- - - Herrenoberbekleidungsstoff	t	*	.	.	8
	darunter zum Absatz bestimmt	1000 m2	*	.	.	8
		t		717	790	
		1000 m2		2 884	3 222	
		1000 DM		33 053	38 250	
					2 691	
					32 969	
1720 32 523	- - - Damenoberbekleidungsstoff	t	*	.	.	6
	darunter zum Absatz bestimmt	1000 m2	*	.	.	6
		t		652	1 042	
		1000 m2		2 983	4 911	
		1000 DM		19 679	35 337	
					23 876	
1720 32 529	- - - Anderer Bekleidungsstoff	t	*	-	-	-
	darunter zum Absatz bestimmt	1000 m2	*	-	-	-
		t		-	-	-
		1000 m2		-	-	-
		1000 DM		-	-	-
1720 32 550	- - für Heim- und Haushaltstextilien	t	*	.	.	1
	darunter zum Absatz bestimmt	1000 m2	*	.	.	1
		t		.	.	
		1000 m2		.	.	
		1000 DM		.	.	
1720 32 590	- - für technischen und industriellen Bedarf	t	*	-	-	-
	darunter zum Absatz bestimmt	1000 m2	*	-	-	-
		t		-	-	-
		1000 m2		-	-	-
		1000 DM		-	-	-
	- Andere Mischgewebe aus synthetischen Spinnfasern (ohne solche mit Wolle und Baumwolle gemischt)					
	- für Bekleidung					
1720 32 921	- - - Hemden- und Blusenstoff	t	*	.	.	2
	darunter zum Absatz bestimmt	1000 m2	*	.	.	2
		t		.	.	
		1000 m2		.	.	
		1000 DM		.	.	
1720 32 922	- - - Herrenoberbekleidungsstoff	t	*	76	110	3
	darunter zum Absatz bestimmt	1000 m2	*	355	548	3
		t		76	110	
		1000 m2		355	548	
		1000 DM		2 967	4 738	
1720 32 923	- - - Damenoberbekleidungsstoff	t	*	316	258	6
	darunter zum Absatz bestimmt	1000 m2	*	1 554	1 236	6
		t		316	258	
		1000 m2		1 554	1 236	
		1000 DM		7 055	7 562	
1720 32 929	- - - Anderer Bekleidungsstoff	t	*	.	.	2
	darunter zum Absatz bestimmt	1000 m2	*	.	.	2
		t		.	.	
		1000 m2		.	.	
		1000 DM		.	.	
1720 32 953	- - - Möbelstoff	t	*	.	.	2
	darunter zum Absatz bestimmt	1000 m2	*	.	.	2
		t		.	.	
		1000 m2		.	.	
		1000 DM		.	.	
1720 32 955	- - - Dekorationsstoff	t	*	105	84	3
	darunter zum Absatz bestimmt	1000 m2	*	541	452	3
		t		105	84	
		1000 m2		541	452	
		1000 DM		3 099	2 354	
					2 474	
1720 32 959	- - - Anderer Heimtextilienstoff	t	*	-	-	-
	darunter zum Absatz bestimmt	1000 m2	*	-	-	-
		t		-	-	-
		1000 m2		-	-	-
		1000 DM		-	-	-

## 5 Produktion nach Güterarten - Deutschland

Melde-Nr.	Bezeichnung	Einheit	1. VJ 1997	4. VJ 1997	1. VJ 1998	1. VJ 1998 Anzahl Unternehmen
1	2	3	4	5	6	7
1720 32 990	-- für technischen und industriellen Bedarf	t	*	.	.	2
	darunter zum Absatz bestimmt	1000 m2	*	.	.	2
		t	.	.	.	
		1000 m2	.	.	.	
		1000 DM	.	.	.	
	Gewebe aus künstlichen Spinnfasern					
	- rohgewebt					
1720 33 321	-- für Bekleidung	t	*	33	55	4
	darunter zum Absatz bestimmt	1000 m2	*	260	483	4
		t	.	81	55	
		1000 m2	.	726	483	
		1000 DM	.	1 733	1 094	
1720 33 322	-- Herrenoberbekleidungsstoff	t	*	102	57	3
	darunter zum Absatz bestimmt	1000 m2	*	484	237	3
		t	.	102	57	
		1000 m2	.	599	237	
		1000 DM	.	4 198	2 042	
1720 33 323	-- Damenoberbekleidungsstoff	t	*	1 493	1 448	12
	darunter zum Absatz bestimmt	1000 m2	*	12 728	11 967	12
		t	.	1 493	1 448	
		1000 m2	.	12 728	11 967	
		1000 DM	.	28 922	31 369	
1720 33 329	-- Anderer Bekleidungsstoff	t	*	76	.	2
	darunter zum Absatz bestimmt	1000 m2	*	727	.	2
		t	.	76	.	
		1000 m2	.	727	.	
		1000 DM	.	2 360	.	
1720 33 330	-- für Haushaltstextilien	t	*	-	-	-
	darunter zum Absatz bestimmt	1000 m2	*	-	-	-
		t	.	-	-	
		1000 m2	.	-	-	
		1000 DM	.	-	-	
1720 33 355	-- für Heimtextilien	t	*	110	83	5
	darunter zum Absatz bestimmt	1000 m2	*	769	642	5
		t	.	110	83	
		1000 m2	.	769	642	
		1000 DM	.	2 021	1 343	
1720 33 359	-- Anderer Heimtextilienstoff	t	*	.	88	3
	darunter zum Absatz bestimmt	1000 m2	*	1 427	571	3
		t	.	138	88	
		1000 m2	.	1 427	571	
		1000 DM	.	2 950	2 222	
1720 33 390	-- für technischen und industriellen Bedarf	t	*	.	.	12
	darunter zum Absatz bestimmt	1000 m2	*	.	.	12
		t	.	626	688	
		1000 m2	.	5 071	5 744	
		1000 DM	.	11 042	13 015	
1720 33 500	- Gewebe aus künstlichen Spinnfasern, buntgewebt	t	*	783	860	14
	darunter zum Absatz bestimmt	1000 m2	*	2 582	2 955	14
		t	.	783	860	
		1000 m2	.	2 582	2 955	
		1000 DM	.	24 680	26 634	
	Spezialgewebe					
	- Samt und Plüsch, gewebt und Chenillegewebe (ohne Schlingengewebe und Bänder)					
1720 40 101	-- für Bekleidung	t	*	.	.	6
	darunter zum Absatz bestimmt	1000 m2	*	2 875	3 020	6
		t	.	919	850	
		1000 m2	.	2 875	3 020	
		1000 DM	.	30 657	23 851	
1720 40 102	-- aus Baumwolle, Schußsamt	t	*	.	.	1
	darunter zum Absatz bestimmt	1000 m2	*	.	.	1
		t	.	.	.	
		1000 m2	.	.	.	
		1000 DM	.	.	.	
1720 40 103	-- aus anderen Spinnstoffen (ohne Baumwolle)	t	*	.	.	3
	darunter zum Absatz bestimmt	1000 m2	*	.	2 991	3
		t	.	.	.	
		1000 m2	.	2 457	2 991	
		1000 DM	.	58 380	69 451	
1720 40 104	-- für Heimtextilien	t	*	400	330	5
	darunter zum Absatz bestimmt	1000 m2	*	785	653	5
		t	.	400	330	
		1000 m2	.	785	653	
		1000 DM	.	16 205	12 954	

## 5 Produktion nach Güterarten - Deutschland

Melde-Nr.	Bezeichnung	Einheit	1. VJ 1997	4. VJ 1997	1. VJ 1998	1. VJ 1998 Anzahl Unternehmen
1	2	3	4	5	6	7
1720 40 105	- - - aus Wolle	t	134	75	61	3
	darunter zum Absatz bestimmt	1000 m2	182	77	77	
		t	134	75	61	3
		1000 m2	182	112	77	
		1000 DM	3 737	2 318	2 122	
1720 40 106	- - - aus Chemiefasern	t	2 262	2 471	2 634	9
	darunter zum Absatz bestimmt	1000 m2	3 970	4 248	4 508	
		t	2 262	2 471	2 634	9
		1000 m2	3 970	4 248	4 508	
		1000 DM	35 180	37 544	37 432	
1720 40 109	- - - aus anderen Spinnstoffen (ohne Baumwolle)	t	-	-	-	-
	darunter zum Absatz bestimmt	1000 m2	-	-	-	-
		t	-	-	-	-
		1000 m2	-	-	-	-
		1000 DM	-	-	-	-
	- Frottiergewebe (Schlingengewebe) (ohne Bänder)	t	-	-	-	-
1720 40 330	- - aus Baumwolle	t	1 901	1 816	1 918	12
	darunter zum Absatz bestimmt	1000 m2	4 261	4 245	4 567	
		t	.	.	.	2
		1000 m2	.	.	.	
		1000 DM	.	.	.	
1720 40 350	- - aus anderen Spinnstoffen	t	-	-	-	-
	darunter zum Absatz bestimmt	1000 m2	-	-	-	-
		t	-	-	-	-
		1000 m2	-	-	-	-
		1000 DM	-	-	-	-
1720 40 500	- Getuftete Spinnstoffzeugnisse (ohne Teppiche)	t	.	.	.	1
	darunter zum Absatz bestimmt	1000 m2	.	.	.	
		t	.	.	.	1
		1000 m2	.	.	.	
		1000 DM	.	.	.	
	- Drehergewebe (ohne Bänder)	t	.	.	.	
1720 40 703	- - Gardinestoff	t	525	431	.	6
	darunter zum Absatz bestimmt	1000 m2	6 286	5 126	.	
		t	517	423	194	6
		1000 m2	6 171	5 025	2 873	
		1000 DM	33 800	27 671	9 727	
1720 40 709	- - Andere Drehergewebe	t	.	.	.	1
	darunter zum Absatz bestimmt	1000 m2	.	.	.	
		t	.	.	.	1
		1000 m2	.	.	.	
		1000 DM	.	.	.	
	- Gewebe aus Glasfasern (einschl. Bändern)	t	.	.	.	
1720 40 905	- - für Heimtextilien	t	.	.	.	4
	darunter zum Absatz bestimmt	1000 m2	.	.	.	
		t	.	.	.	4
		1000 m2	.	.	.	
		1000 DM	.	.	.	
1720 40 909	- - für technischen und industriellen Bedarf	t	.	.	.	14
	darunter zum Absatz bestimmt	1000 m2	.	.	.	
		t	5 302	5 114	5 643	14
		1000 m2	40 018	41 171	45 648	
		1000 DM	57 255	57 179	111 370	
Textilveredlung						
1730 10 100	Färben von Fasern und Garnen	t	1 283	1 591	1 303	7
	- Färben von Fasern	1000 DM	4 044	4 263	4 329	
1730 10 210	- Färben von Garnen	t	5	.	4	4
	- - aus Seide	1000 DM	98	.	118	
1730 10 220	- - aus Wolle oder anderen Tierhaaren	t	656	317	589	15
		1000 DM	4 083	2 260	3 832	
1730 10 230	- - aus Baumwolle	t	3 912	4 276	4 003	26
		1000 DM	25 574	28 640	26 807	
1730 10 240	- - aus Flachs oder aus anderen pflanzlichen Spinnstoffen	t	76	48	40	6
		1000 DM	740	570	654	
1730 10 250	- - aus synthetischen Filamenten	t	2 414	2 806	3 018	13
		1000 DM	12 684	14 006	15 347	
1730 10 260	- - aus künstlichen Filamenten	t	.	.	169	4
		1000 DM	.	.	841	
1730 10 270	- - aus synthetischen Spinnfasern	t	2 455	2 649	2 344	20
		1000 DM	11 843	13 567	11 933	
1730 10 280	- - aus künstlichen Spinnfasern	t	237	485	228	9
		1000 DM	1 060	1 910	1 110	
Bleichen von Geweben und Stoffen						
1730 21 100	- von Geweben	1000 m2	-	-	-	-
	- - aus Seide	1000 DM	-	-	-	-
1730 21 200	- - aus Wolle oder anderen Tierhaaren	1000 m2	-	-	-	-
		1000 DM	-	-	-	-

StBA, FS4, R 3.1, 1.VJ 1998

## 5 Produktion nach Güterarten - Deutschland

Melde-Nr.	Bezeichnung	Einheit	1. VJ 1997	4. VJ 1997	1. VJ 1998	1. VJ 1998 Anzahl Unternehmen
1	2	3	4	5	6	7
1730 21 301	-- aus Baumwolle -- -- für Bekleidung	1000 m2 1000 DM	9 678 7 582	8 634 7 912	10 084 8 168	14
1730 21 305	-- -- Haus-, Bett- und Tischwäschestoff	1000 m2 1000 DM	4 694 4 138	4 554 3 636	4 005 3 942	9
1730 21 306	-- -- Anderer Heim- und Haushaltstextilienstoff	1000 m2 1000 DM	.	.	.	4
1730 21 308	-- -- für technischen und industriellen Bedarf	1000 m2 1000 DM	6 264 5 809	7 109 6 826	5 892 4 857	7
1730 21 400	-- aus Flachs oder aus anderen pflanzlichen Spinnstoffen	1000 m2 1000 DM	.	.	.	2
1730 21 500	-- aus synthetischen Filamenten oder Spinnfasern	1000 m2 1000 DM	3 509 9 250	2 690 8 491	2 440 7 288	10
1730 21 600	-- aus künstlichen Filamenten oder Spinnfasern	1000 m2 1000 DM	.	.	.	1
1730 21 700	- von Samt und Plüsch oder Chenillegewebe	1000 m2 1000 DM	-	-	-	-
1730 21 800	- von Frottiergewebe	1000 m2 1000 DM	-	-	-	-
1730 21 901	- von Maschenstoffen -- für Bekleidung	t 1000 DM	1 271 6 367	1 375 6 664	1 282 6 305	15
1730 21 904	-- für Heim- und Haushaltstextilien	t 1000 DM	305 1 787	260 1 574	316 1 884	4
1730 21 908	-- für technischen und industriellen Bedarf	t 1000 DM	211 924	244 922	211 772	5
1730 22 100	Färben von Geweben und Stoffen - von Geweben -- aus Seide	1000 m2 1000 DM	4 562 10 249	4 655 10 090	5 407 11 585	4
1730 22 200	-- aus Wolle oder anderen Tierhaaren	1000 m2 1000 DM	1 698 5 270	1 854 5 533	1 502 4 336	8
1730 22 301	-- aus Baumwolle -- -- für Bekleidung	1000 m2 1000 DM	10 705 28 437	12 617 35 119	12 491 28 676	25
1730 22 305	-- -- Haus-, Bett- und Tischwäschestoff	1000 m2 1000 DM	5 432 7 095	5 796 7 775	5 861 7 867	13
1730 22 306	-- -- Anderer Heim- und Haushaltstextilienstoff	1000 m2 1000 DM	11 014 9 418	.	.	8
1730 22 308	-- -- für technischen und industriellen Bedarf	1000 m2 1000 DM	2 208 2 539	2 480 3 112	2 159 2 526	7
1730 22 400	-- aus Flachs oder aus anderen pflanzlichen Spinnstoffen	1000 m2 1000 DM	504 2 205	315 1 946	528 2 281	4
1730 22 501	-- aus synthetischen Filamenten oder Spinnfasern -- -- für Bekleidung	1000 m2 1000 DM	12 705 32 072	12 974 31 424	12 130 30 277	25
1730 22 504	-- -- für Heim- und Haushaltstextilien	1000 m2 1000 DM	5 147 7 128	5 494 7 416	5 250 7 199	9
1730 22 508	-- -- für technischen und industriellen Bedarf	1000 m2 1000 DM	672 .	750 .	716 .	3
1730 22 601	-- aus künstlichen Filamenten oder Spinnfasern -- -- für Bekleidung	1000 m2 1000 DM	21 126 38 311	24 606 50 213	22 144 43 395	11
1730 22 604	-- -- für Heim- und Haushaltstextilien	1000 m2 1000 DM	.	-	-	-
1730 22 608	-- -- für technischen und industriellen Bedarf	1000 m2 1000 DM	.	-	-	-
1730 22 700	- von Samt und Plüsch oder Chenillegewebe	1000 m2 1000 DM	.	.	.	1
1730 22 800	- von Frottiergewebe	1000 m2 1000 DM	.	.	.	2
1730 22 901	- von Maschenstoffen und anderen Stoffen (Vliesstoffe, Tuftingmeterware) -- Maschenstoffe -- -- für Bekleidung	t 1000 DM	2 212 37 196	2 392 37 967	1 918 36 218	23
1730 22 904	-- -- für Heim- und Haushaltstextilien	t 1000 DM	294 2 871	267 2 732	263 2 581	4
1730 22 908	-- -- für technischen und industriellen Bedarf	t 1000 DM	1 065 8 211	1 152 10 314	1 387 11 784	8

## 5 Produktion nach Güterarten - Deutschland

Melde-Nr.	Bezeichnung	Einheit	1. VJ 1997	4. VJ 1997	1. VJ 1998	1. VJ 1998 Anzahl Unternehmen
1	2	3	4	5	6	7
1730 22 909	-- Andere Stoffe (Vliesstoffe, Tuftingmeterware)	t 1000 DM	.	.	.	3
	Bedrucken von Geweben und Stoffen					
1730 30 100	-- von Geweben	1000 m2	.	.	.	3
1730 30 200	-- aus Seide	1000 DM	.	.	.	
	-- aus Wolle oder anderen Tierhaaren	1000 m2 1000 DM	401 1 565	1 197	785	4
1730 30 301	-- aus Baumwolle	1000 m2	3 069	3 478	2 721	16
	-- für Bekleidung	1000 DM	11 772	13 420	11 593	
1730 30 305	-- Haus-, Bett- und Tischwäschestoff	1000 m2	11 085	10 212	12 207	11
		1000 DM	17 093	13 866	15 572	
1730 30 306	-- Anderer Heim- und Haushaltstextilienstoff	1000 m2	7 542	5 844	5 157	12
		1000 DM	47 538	35 747	37 563	
1730 30 308	-- für technischen und industriellen Bedarf	1000 m2	773	830	.	2
		1000 DM	1 137	984	.	
1730 30 400	-- aus Flachs oder aus anderen pflanzlichen Spinnstoffen	1000 m2	223	438	761	5
		1000 DM	1 038	3 279	2 919	
	-- aus synthetischen Filamenten oder Spinnfasern					
1730 30 501	-- für Bekleidung	1000 m2	9 325	8 260	9 847	12
		1000 DM	34 113	29 915	30 793	
1730 30 505	-- Haus-, Bett- und Tischwäschestoff	1000 m2	-	-	-	-
		1000 DM	-	-	-	
1730 30 506	-- Anderer Heim- und Haushaltstextilienstoff	1000 m2	.	.	.	4
		1000 DM	18 061	.	.	
1730 30 508	-- für technischen und industriellen Bedarf	1000 m2	.	.	.	1
		1000 DM	.	.	.	
	-- aus künstlichen Filamenten oder Spinnfasern					
1730 30 601	-- für Bekleidung	1000 m2	22 395	19 953	17 788	8
		1000 DM	100 339	90 296	84 132	
1730 30 605	-- Haus-, Bett- und Tischwäschestoff	1000 m2	-	-	-	-
		1000 DM	-	-	-	
1730 30 606	-- Anderer Heim- und Haushaltstextilienstoff	1000 m2	.	-	-	-
		1000 DM	.	-	-	
1730 30 608	-- für technischen und industriellen Bedarf	1000 m2	.	.	-	-
		1000 DM	.	.	-	
1730 30 700	-- von Samt und Plüsch oder Chenillegewebe	1000 m2	.	-	-	-
		1000 DM	.	-	-	
1730 30 800	-- von Frottiertergewebe	1000 m2	.	-	-	-
		1000 DM	.	-	-	
	-- von Maschenstoffen u.a. Stoffen (Vliesstoffe, Tuftingmeterware)					
1730 30 901	-- Maschenstoffe	t	964	834	489	13
	-- für Bekleidung	1000 DM	13 162	12 741	10 403	
1730 30 904	-- für Heim- und Haushaltstextilien	t	159	.	.	2
		1000 DM	.	1 082	.	
1730 30 908	-- für industriellen und technischen Bedarf	t	.	.	.	1
		1000 DM	.	.	.	
1730 30 909	-- Andere Stoffe (Vliesstoffe, Tuftingmeterware)	t 1000 DM	682 1 892	644 1 726	661 1 601	4
	Andere Ausrüstungen von Geweben und Stoffen					
1730 40 100	-- von Geweben	1000 m2	15 717	15 543	17 024	11
	-- aus Seide	1000 DM	32 517	27 737	36 814	
1730 40 200	-- aus Wolle oder anderen Tierhaaren	1000 m2	2 154	2 182	1 855	8
		1000 DM	10 026	8 249	7 537	
1730 40 301	-- aus Baumwolle	1000 m2	12 370	15 973	13 221	17
	-- für Bekleidung	1000 DM	20 119	22 044	18 964	
1730 40 305	-- Haus-, Bett- und Tischwäschestoff	1000 m2	2 605	2 555	2 895	6
		1000 DM	3 521	3 617	3 601	
1730 40 306	-- Anderer Heim- und Haushaltstextilienstoff	1000 m2	4 177	3 431	4 203	13
		1000 DM	7 326	6 038	7 732	
1730 40 308	-- für technischen und industriellen Bedarf	1000 m2	8 209	9 092	9 546	13
		1000 DM	22 734	28 524	27 555	
1730 40 400	-- aus Flachs oder aus anderen pflanzlichen Spinnstoffen	1000 m2	285	.	.	2
		1000 DM	686	.	.	
1730 40 500	-- aus synthetischen Filamenten oder Spinnfasern	1000 m2	13 685	14 193	14 121	26
		1000 DM	47 867	44 461	48 857	



## 5 Produktion nach Güterarten - Deutschland

Melde-Nr.	Bezeichnung	Einheit	1. VJ 1997	4. VJ 1997	1. VJ 1998	1. VJ 1998 Anzahl Unternehmen
1	2	3	4	5	6	7
1730 40 600	- - aus künstlichen Filamenten oder Spinnfasern	1000 m2 1000 DM	18 744 30 962	20 228 35 305	20 674 31 133	7
1730 40 700	- von Samt und Plüsch oder Chenillegewebe	1000 m2 1000 DM	986 .	1 125 .	1 175 .	4
1730 40 800	- von Frottiergewebe	1000 m2 1000 DM	. .	. .	12 .	3
	- von Maschenstoffen u.a. Stoffen (Vliesstoffe, Tuftingmeterware)					
	- - Maschenstoffe					
1730 40 901	- - - für Bekleidung	t 1000 DM	1 539 6 150	1 729 5 951	1 639 5 549	11
1730 40 904	- - - für Heim- und Haushaltstextilien	t 1000 DM	519 4 472	482 3 556	442 3 084	8
1730 40 908	- - - für technischen und industriellen Bedarf	t 1000 DM	1 429 9 800	1 437 10 115	1 589 12 148	8
1730 40 909	- - Andere Stoffe (Vliesstoffe, Tuftingmeterware)	t 1000 DM	1 542 13 922	857 17 624	811 16 476	6
	Konfektionierte Heim- und Haushaltstextilwaren (ohne Bekleidung)					
	Decken (ohne Decken mit elektrischer Heizvorrichtung)					
1740 11 300	- aus Wolle oder feinen Tierhaaren	t 1000 St 1000 DM	461 167 16 756	626 268 20 470	444 187 14 069	8
1740 11 500	- aus synthetischen Chemiefasern	t 1000 St 1000 DM	1 017 959 16 424	1 513 1 165 19 763	952 918 16 112	9
1740 11 900	- aus Baumwolle oder anderen Spinnstoffen	t 1000 St 1000 DM	810 766 17 141	673 638 11 128	546 575 9 576	8
	Bettwäsche					
1740 12 300	- aus Maschenstoffen	t 1000 St 1000 DM	592 713 17 553	530 586 15 296	502 547 13 892	10
	- aus Geweben					
1740 12 530	- - aus Baumwolle	t 1000 St 1000 DM	4 769 6 463 89 692	5 516 7 006 95 332	4 645 6 124 86 743	49
1740 12 550	- - aus Flachs oder Ramie	t 1000 St 1000 DM	4 7 136	4 7 168	4 6 126	4
1740 12 590	- - aus anderen Spinnstoffen	t 1000 St 1000 DM	204 367 5 485	185 338 5 200	207 372 5 669	7
1740 12 700	- aus Vliesstoffen	t 1000 St 1000 DM	. . . . .	. . . . .	. . . . .	1
	Tischwäsche					
1740 13 300	- aus Maschenstoffen	t 1000 St 1000 DM	124 400 4 952	126 405 5 264	85 321 4 307	8
	- aus Geweben					
1740 13 530	- - aus Baumwolle	t 1000 St 1000 DM	546 1 673 27 828	438 1 469 22 228	498 1 562 25 745	30
1740 13 550	- - aus Flachs	t 1000 St 1000 DM	51 . . 5 132	60 218 5 237	60 215 5 159	9
1740 13 590	- - aus anderen Spinnstoffen	t 1000 St 1000 DM	276 728 13 826	244 967 11 871	220 899 11 374	16
1740 13 700	- aus Vliesstoffen	t 1000 St 1000 DM	. . . . .	. . . . .	. . . . .	2
	Wäsche zur Körperpflege und Küchenwäsche					
1740 14 300	- aus Baumwollfrottiergewebe	t 1000 St 1000 DM	1 389 6 075 35 095	1 427 6 139 37 598	1 440 6 111 37 897	12
1740 14 500	- aus anderen Geweben	t 1000 St 1000 DM	67 654 2 565	53 471 1 848	63 624 2 360	6
1740 14 700	- aus Vliesstoffen	t 1000 St 1000 DM	. . . . .	. . . . .	. . . . .	1

## 5 Produktion nach Güterarten - Deutschland

Melde-Nr.	Bezeichnung	Einheit	1. VJ 1997	4. VJ 1997	1. VJ 1998	1. VJ 1998 Anzahl Unternehmen
1	2	3	4	5	6	7
1740 15 300	Gardinen, Vorhänge und Innenrollos; Fenster- und Bettbehänge (Schabracken) - aus Maschenstoffen	t 1000 m2 1000 DM	135 1 613 7 457	98 1 179 5 721	101 1 165 5 665	12
1740 15 500	- aus Geweben	t 1000 m2 1000 DM	6 048 40 126	7 000 46 916	6 810 3 779 41 887	36
1740 15 700	- aus Vliesstoffen	t 1000 m2 1000 DM	16 23 1 273	13 26 1 629	6 12 .	4
1740 16 300	Andere Textilwaren zur Innenausstattung, a.n.g.; Warenzusammenstellungen aus Geweben und Garnen zum Herstellen von Teppichen, Tapisserien u.ä. - Tapisserien, handgewebt (Gobelins, Flandrische Gobelins, usw.), auch konfektioniert	1000 DM	7 967	.	7 621	5
1740 16 530	- Bettüberwürfe u.a. Waren zur Innenausstattung - - Bettüberwürfe	t 1000 St 1000 DM	9 63 4 019	16 61 3 894	17 70 4 404	12
1740 16 590	- - Andere Waren zur Innenausstattung	1000 DM	9 059	9 773	11 224	15
1740 16 700	- Warenzusammenstellungen aus Geweben und Garnen, i.A.E.	1000 DM	1 553	2 561	2 662	3
1740 21 300	Andere konfektionierte Textilwaren (ohne Bekleidung) Säcke und Beutel für Verpackungszwecke - aus Baumwolle	t 1000 DM	19 .	1 .	. .	2
1740 21 500	- aus Polyethylen oder Polypropylen - - gewirkt oder gestrickt	t 1000 DM	. .	. .	. .	2
1740 21 730	- - gewebt - - - mit einem Quadratmetergewicht von 120 g oder weniger	t 1000 DM	. .	. .	. .	2
1740 21 750	- - - mit einem Quadratmetergewicht von mehr als 120 g	t 1000 DM	. .	. .	. .	2
1740 21 900	- aus Jute oder anderen Spinnstoffen	t 1000 DM	24 278	26 348	20 224	5
1740 22 100	Planen und Markisen; Zelte; Segel für Wasserfahrzeuge, Surfbretter und für Landfahrzeuge; Campingausrüstungen - Planen und Markisen	t 1000 DM	2 579 61 138	2 087 47 445	3 413 80 571	48
1740 22 300	- Zelte	t 1000 DM	390 10 130	318 9 323	411 12 407	16
1740 22 500	- Segel	t 1000 DM	. .	. .	. .	1
1740 22 700	- Luftmatratzen u.a. Campingausrüstungen	t 1000 DM	. .	. .	. .	3
1740 23 000	Fallschirme (einschl. lenkbarer oder rotierender Fallschirme), Gleitschirme; Teile dafür und Zubehör	t 1000 DM	. .	. .	. .	2
1740 24 350	Schlafsäcke; Bettausstattungen - Schlafsäcke - - mit Federn oder Daunen gefüllt	1000 St 1000 DM	. .	. .	. .	1
1740 24 390	- - mit anderen Materialien gefüllt	1000 St 1000 DM	. .	. .	. .	10
1740 24 931	- Bettausstattungen (ohne Matratzen und Schlafsäcke) - - mit Federn oder Daunen gefüllt - - - Deckbetten (Daunen-, Stepp-, Flach-, Oberbetten, Steppdecken) darunter zum Absatz bestimmt	1000 St 1000 St 1000 DM	451 451 51 833	626 626 76 646	437 437 49 151	36 36
1740 24 935	- - - Kopfkissen darunter zum Absatz bestimmt	1000 St 1000 St 1000 DM	1 238 1 238 19 354	1 387 1 387 23 988	1 189 1 189 17 199	29 29

5 Produktion nach Güterarten - Deutschland

Melde-Nr.	Bezeichnung	Einheit	1. VJ 1997	4. VJ 1997	1. VJ 1998	1. VJ 1998 Anzahl Unternehmen
1	2	3	4	5	6	7
1740 24 939	- - - Andere Kissen, auch Kleinkissen darunter zum Absatz bestimmt	1000 St 1000 St 1000 DM	* 323 323 4 243	182 182 3 249	228 228 3 124	11 11
	- - mit anderen Materialien gefüllt					
1740 24 991	- - - Deckbetten (Stepp-, Flach-, Oberbetten, Steppdecken) - - mit Naturfasern und Haaren gefüllt darunter zum Absatz bestimmt	1000 St 1000 St 1000 DM	* 596 596 36 762	517 517 32 141	740 740 40 394	33 33
1740 24 993	- - - mit anderem Material (z.B. Chemiefasern) gefüllt darunter zum Absatz bestimmt	1000 St 1000 St 1000 DM	* 940 940 45 483	805 805 42 611	789 789 36 177	29 29
1740 24 995	- - - Kopfkissen - - mit Naturfasern und Haaren gefüllt darunter zum Absatz bestimmt	1000 St 1000 St 1000 DM	* 143 143 4 817	171 171 5 818	214 214 5 908	24 24
1740 24 996	- - - mit anderem Material (z.B. Chemiefasern) gefüllt darunter zum Absatz bestimmt	1000 St 1000 St 1000 DM	* 1 018 1 018 20 724	1 027 1 027 20 225	905 905 17 978	32 32
1740 24 997	- - - Heizkissen darunter zum Absatz bestimmt	1000 St 1000 St 1000 DM	* . . .	. . .	. . .	1 1
1740 24 998	- - - Heizdecken, Fußsäcke u.dgl., nicht aus Gewebe darunter zum Absatz bestimmt	1000 St 1000 St 1000 DM	* - - -	- - -	- - -	- -
1740 24 999	- - - Andere Kissen, auch Kleinkissen darunter zum Absatz bestimmt	1000 St 1000 St 1000 DM	* 6 989 6 989 75 913	6 299 6 299 68 910	6 845 6 845 75 894	36 36
	Andere konfektionierte Waren (einschl. Schnittmuster zum Herstellen von Bekleidung) - Scheuer-, Wisch-, Spül- und Staubtücher u.ä. Reinigungstücher					
1740 25 530	- - aus Vliesstoffen	t 1000 DM	2 400 15 295	1 949 13 037	2 204 14 765	6
1740 25 570	- - aus anderen Stoffen (ohne Maschenstoffe)	t 1000 DM	2 053 27 528	1 908 24 841	2 151 28 101	9
	- aus Maschenstoffen; Schwimmwesten, Rettungsgürtel u.a. konfektionierte Waren					
1740 25 903	- - Scheuer-, Wisch-, Spül- und Staubtücher u.ä. Reinigungstücher aus Maschenstoffen darunter zum Absatz bestimmt	t t 1000 DM	* . . .	. . .	. . .	1 1
1740 25 905	- - Schwimmwesten und Rettungsgürtel darunter zum Absatz bestimmt	t t 1000 DM	* . . .	. . .	. . .	2 2
1740 25 909	- - Andere konfektionierte Waren darunter zum Absatz bestimmt	t t 1000 DM	* 7 262 7 262 103 131	6 980 6 980 110 608	7 739 7 739 114 114	119 119
1740 90 000	Reparaturen von Persenning, ölzeug, Planen und Campingausrüstungen	1000 DM	721	372	391	5
	Andere Textilerzeugnisse					
1751 11 000	Teppiche und Fußbodenbeläge Teppiche, geknüpft	t 1000 m2 1000 DM	- - -	- - -	- - -	-
	Teppiche u.a. Fußbodenbeläge, gewebt					
1751 12 003	- aus Wolle darunter zum Absatz bestimmt	t 1000 m2 t 1000 m2 1000 DM	* 106 51 106 51 3 537	139 73 139 73 4 319	122 63 122 63 3 811	4 4
1751 12 005	- aus Chemiefasern darunter zum Absatz bestimmt	t 1000 m2 t 1000 m2 1000 DM	* 1 186 758 1 186 758 34 035	1 228 756 1 228 756 36 768	1 263 786 1 263 786 36 837	9 9
1751 12 009	- aus anderen Spinnstoffen darunter zum Absatz bestimmt	t 1000 m2 t 1000 m2 1000 DM	* 988 332 988 332 7 396	1 029 356 1 029 356 11 483	1 009 329 1 009 329 9 220	5 5

## 5 Produktion nach Güterarten - Deutschland

Melde-Nr.	Bezeichnung	Einheit	1. VJ 1997	4. VJ 1997	1. VJ 1998	1. VJ 1998 Anzahl Unternehmen
1	2	3	4	5	6	7
1751 13 003	Teppiche u.a. Fußbodenbeläge, getuftet - aus Wolle	t 1000 m2	* 1 027 543	1 089 522	1 148 560	7
	darunter zum Absatz bestimmt	t 1000 m2 1000 DM	1 027 543 14 201	1 089 522 12 303	1 148 560 14 165	7
1751 13 005	- aus Chemiefasern	t 1000 m2	* 40 066 25 630	39 540 26 774	42 295 26 933	30
	darunter zum Absatz bestimmt	t 1000 m2 1000 DM	40 066 25 630 331 165	39 540 26 774 338 073	42 295 26 933 358 679	30
1751 13 009	- aus anderen Spinnstoffen	t 1000 m2	* 1 166 735	1 238 731	1 201 794	4
	darunter zum Absatz bestimmt	t 1000 m2 1000 DM	1 166 735 23 432	1 238 731 21 700	1 201 794 24 411	4
1751 14 300	Teppiche u.a. Fußbodenbeläge aus Filz und aus Spinnstoffen - Teppiche u.a. Fußbodenbeläge aus Filz	t 1000 m2 1000 DM	23 969 16 703 159 352	24 505 16 374 146 855	23 686 16 766 152 237	20
1751 14 900	- Andere Teppiche u.a. Fußbodenbeläge aus Spinnstoffen	t 1000 m2 1000 DM	1 493 549 16 169	1 395 524 14 153	1 274 464 14 748	3
	Seilerwaren					
1752 11 330	Bindfäden, Seile und Taue, Bindegarne - Bindfäden, Seile und Taue aus Hart- oder Bastfasern - mit einem Titer von mehr als 100 000 dtex, aus Abaca oder anderen Hartfasern	t 1000 DM	.	.	.	2
1752 11 350	- mit einem Titer von 100 000 dtex oder weniger	t 1000 DM	-	-	-	-
1752 11 530	- Binde- oder Pressengarne - aus Sisal oder anderen textilen Agavefasern	t 1000 DM	-	-	-	-
1752 11 550	- aus Polyethylen oder Polypropylen	t 1000 DM	.	.	.	2
1752 11 600	- Andere Bindfäden, Seile und Taue - aus Fasern aus Polyethylen, Polypropylen, Nylon oder anderen Polyamiden oder aus Polyestern, mit einem Titer von mehr als 50 000 dtex oder aus anderen synthetischen Chemiefasern	t 1000 DM	608 6 181	604 5 946	534 5 145	6
1752 11 700	- aus Fasern aus Polyethylen, Polypropylen, Nylon oder anderen Polyamiden oder aus Polyestern, mit einem Titer von 50 000 dtex oder weniger	t 1000 DM	.	.	.	2
1752 11 900	- Andere Bindfäden, Seile und Taue, a.n.g.	t 1000 DM	532 6 782	561 6 822	541 6 865	7
1752 12 330	Konfektionierte Fischernetze; andere konfektionierte und geknüpft Netze u.a. Waren - Konfektionierte Fischernetze - aus Bindfäden, Seilen und Tauen, aus synthetischen oder künstlichen Spinnstoffen	t 1000 DM	-	-	-	-
1752 12 350	- aus Garnen, aus synthetischen oder künstlichen Spinnstoffen	t 1000 DM	.	.	.	1
1752 12 530	- Andere konfektionierte oder geknüpft Netze - Konfektionierte Netze aus Bindfäden, Seilen oder Tauen, aus Nylon oder anderen Polyamiden	t 1000 DM	.	.	.	2
1752 12 550	- Andere konfektionierte Netze aus Nylon oder anderen Polyamiden	t 1000 DM	95 1 920	57 928	77 .	3
1752 12 590	- Andere konfektionierte oder geknüpft Netze (ohne solche aus Nylon oder anderen Polyamiden)	t 1000 DM	264 4 848	233 7 195	206 7 390	4
1752 12 800	- Andere Waren aus Garnen, Streifen oder dgl., Bindfäden, Seilen und Tauen, a.n.g.	t 1000 DM	83 5 128	99 6 126	94 5 898	3

StBA, FS4, R 3.1, 1.VJ 1998

## 5 Produktion nach Güterarten - Deutschland

Melde-Nr.	Bezeichnung	Einheit	1. VJ 1997	4. VJ 1997	1. VJ 1998	1. VJ 1998 Anzahl Unternehmen
1	2	3	4	5	6	7
1752 20 000	Lumpen, aus Spinnstoffen; Bindfäden, Seile, Taue und Waren daraus, aus Spinnstoffen, in Form von Abfällen oder unbrauchbar gewordenen Waren; nicht zur eigenen Weiterverarbeitung	1000 DM	736	.	993	3
1752 90 000	Reparaturen von Netzen und Seilen	1000 DM	-	-	-	-
1753 10 100	Vliesstoffe, auch getränkt, bestrichen, überzogen oder mit Lagen versehen - weder bestrichen noch überzogen - mit einem Quadratmetergewicht von 25 g oder weniger	t 1000 DM	16 785 112 613	16 193 105 113	17 794 116 044	18
1753 10 200	- mit einem Quadratmetergewicht von mehr als 25 g bis 70 g	t 1000 DM	10 318 76 035	11 190 81 561	12 867 93 088	17
1753 10 300	- mit einem Quadratmetergewicht von mehr als 70 g bis 150 g	t 1000 DM	3 843 25 317	4 599 30 477	5 053 34 531	15
1753 10 500	- mit einem Quadratmetergewicht von mehr als 150 g	t 1000 DM	13 390 102 401	13 630 104 438	15 343 117 176	26
1753 10 700	- bestrichen oder überzogen	t 1000 DM	6 286 67 141	5 980 65 849	7 616 67 836	20
	Textilerzeugnisse, a.n.g.					
	Bänder, Etiketten, Geflechte u.ä. Waren					
1754 11 301	- Bänder aus Spinnstoffen und schußlose Bänder - elastisch (ohne Gurte) darunter zum Absatz bestimmt	t t 1000 DM	* 619 28 139	544 25 293	593 28 915	19 19
1754 11 303	- unelastisch (ohne Gurte) darunter zum Absatz bestimmt	t 1000 DM	* 2 548 2 548 127 446	2 740 2 740 133 839	2 940 2 940 134 338	50 50
1754 11 305	- Gurte aller Art darunter zum Absatz bestimmt	t 1000 DM	* 2 279 27 237	2 576 26 946	2 805 33 141	19 19
1754 11 500	- Etiketten, Abzeichen u.ä. Waren aus Spinnstoffen darunter zum Absatz bestimmt	t 1000 DM	* 173 173 23 231	190 190 26 113	184 184 25 119	8 8
1754 11 701	- Geflechte als Meterware; Posamentierwaren u.ä. Zierwaren - Flechtartikel aller Art, elastisch darunter zum Absatz bestimmt	t t 1000 DM	* 99 99 2 990	86 86 2 540	81 81 2 170	7 7
1754 11 703	- Flechtartikel aller Art, unelastisch darunter zum Absatz bestimmt	t 1000 DM	* 772 772 35 088	754 754 29 782	741 741 32 621	26 26
1754 11 705	- Posamentierwaren darunter zum Absatz bestimmt	t 1000 DM	* 93 93 6 321	107 107 8 310	99 99 6 255	6 6
1754 11 709	- Andere Zierwaren (z.B. Quasten, Troddeln, Oliven, Nüsse, Pompons u.ä. Waren) darunter zum Absatz bestimmt	t 1000 DM	* . . . .	. . . .	. . . .	2 2
1754 12 300	Tülle und geknüpfte Netzstoffe; Spitzen, als Meterware, Streifen oder als Motive - Tülle (einschl. Bobinetgardinenstoffen) und geknüpfte Netzstoffe	t 1000 DM	9 536	.	.	2
1754 12 500	- Maschinengefertigte Spitzen	t 1000 DM	230 11 796	278 11 976	302 11 857	13
1754 12 700	- Handgefertigte Spitzen	t 1000 DM	.	.	.	2
1754 13 300	Stickereien als Meterware, Streifen oder als Motive - Ätztickereien und Stickereien mit herausgeschnittenem Grund	t 1000 DM	1 334	1 391	1 249	5
1754 13 500	- Stickereien aus Baumwolle	t 1000 DM	23 4 489	25 4 457	.	7
1754 13 700	- Stickereien aus Chemiefasern u.a. Spinnstoffen	t 1000 DM	- 14 434	- 14 331	- 15 409	15
1754 20 003	Filze, auch getränkt, bestrichen oder überzogen - Woll- und Haarfilze	t 1000 DM	744 21 436	821 22 476	830 24 069	10

## 5 Produktion nach Güterarten - Deutschland

Melde-Nr.	Bezeichnung	Einheit	1. VJ 1997	4. VJ 1997	1. VJ 1998	1. VJ 1998 Anzahl Unternehmen
1	2	3	4	5	6	7
1754 20 005	- Nadelfilze	t 1000 DM	3 251 41 448	3 706 45 963	6 750 60 337	14
1754 20 009	- Andere Filze	t 1000 DM	208	214	10 984	5
1754 31 300	Watte aus Spinnstoffen und Waren daraus; Scherstaub, Knoten und Noppen, aus Spinnstoffen - für medizinischen Bedarf	t 1000 DM	589 8 905	490 7 067	493 5 804	8
1754 31 503	- für hygienische u.ä. Zwecke (ohne solche für den medizinischen Bedarf)	t	1 859	1 782	1 822	5
	darunter zum Absatz bestimmt	t 1000 DM	1 859 25 210	1 782 24 932	1 822 25 985	5
1754 31 505	- - Industriewatte	t	9 695	10 612	8 543	12
	darunter zum Absatz bestimmt	t 1000 DM	9 695 68 749	10 612 73 763	8 543 54 937	12
1754 31 509	- - Andere Watte und Waren daraus; Scherstaub, Knoten und Noppen	t	1 787	1 598	1 765	3
	darunter zum Absatz bestimmt	t 1000 DM	1 787 11 263	1 598 10 281	1 765 11 361	3
1754 32 000	Fäden und Kordeln aus Kautschuk, mit einem Überzug aus Spinnstoffen; Garne und Streifen aus Spinnstoffen mit Kautschuk oder Kunststoff getränkt, bestrichen, überzogen oder umhüllt	t 1000 DM	894 27 440	649 21 842	895 27 081	6
1754 33 000	Metallgarne und metallisierte Garne, auch umspinnen, oder aus Streifen usw., in Form von Fäden	t 1000 DM	64 3 390	66 3 078	87 3 558	7
1754 34 000	Gewebe aus Metallfäden und Gewebe aus Metallgarnen oder aus metallisierten Garnen, a.n.g.	t 1000 m2 1000 DM	- -	- -	- -	1
1754 35 000	Gimpen, umspinnene Streifen; Chenillegarne; "Maschengarne"	t 1000 DM	-	-	-	2
1754 36 000	Reifencordgewebe aus hochfesten Garnen aus Nylon oder anderen Polyamiden, Polyester oder Viskose	t 1000 m2 1000 DM	5 517 8 061 43 741	5 507 8 737 41 879	5 625 8 381 41 749	3
1754 37 000	Gewebe, mit Leim, Kunststoff oder ähnlichen Stoffen getränkt, bestrichen oder überzogen, a.n.g.	t 1000 m2 1000 DM	13 893 25 237 174 447	13 375 25 007 159 758	17 290 30 224 234 217	26
1754 38 300	Textile Erzeugnisse für den technischen Bedarf					
	- Pumpenschläuche u.ä. Schläuche aus Spinnstoffen, auch mit Armaturen oder Zubehör aus anderen Stoffen	t 1000 DM	419 8 817	425 9 381	498 9 509	7
	- Dochte und Glühstrümpfe, Förderbänder und Treibriemen aus Spinnstoffen, auch mit Metall oder anderen Stoffen verstärkt; andere textile Erzeugnisse für den technischen Bedarf					
1754 38 501	- - Dochte und Glühstrümpfe	t	-	-	-	2
	darunter zum Absatz bestimmt	t 1000 DM	- -	- -	- -	2
1754 38 503	- - Förderbänder	t	127	105	128	3
	darunter zum Absatz bestimmt	t 1000 DM	127 -	105 -	128 -	3
1754 38 505	- - Treibriemen aus Spinnstoffen	t	14	12	13	3
	darunter zum Absatz bestimmt	t 1000 DM	14 -	12 -	13 -	3
1754 38 507	- - Polierscheiben	t	307	308	314	9
	darunter zum Absatz bestimmt	t 1000 DM	307 8 297	308 8 350	314 8 631	9
1754 38 508	- - Filtertücher zum Pressen von Öl oder zu ähnlichen Zwecken	t	307	444	363	7
	darunter zum Absatz bestimmt	t 1000 DM	307 8 565	444 9 741	363 9 785	7
1754 38 509	- - Andere textile Erzeugnisse für den technischen Bedarf	t	446	446	1 309	21
		t 1000 DM	28 206	28 919	46 948	
1754 38 700	- Gewebe und Filze, auf Papiermaschinen o.ä. Maschinen verwendet	t	687	734	730	6
		t 1000 DM	79 833	81 602	83 967	
1754 39 000	Gesteppte Spinnstoffserzeugnisse als Meterware	t 1000 m2 1000 DM	- - -	- - -	- - -	1

## 5 Produktion nach Güterarten - Deutschland

Melde-Nr.	Bezeichnung	Einheit	1. VJ 1997	4. VJ 1997	1. VJ 1998	1. VJ 1998 Anzahl Unternehmen
1	2	3	4	5	6	7
Gewirke und Gestricke						
Samt, Plüsch (einschl. Hochflorserzeugnissen), gewirkt oder gestrickt, Schlingengewirke und -gestricke						
1760 11 300	- Hochflorserzeugnisse	t	*	.	.	3
	darunter zum Absatz bestimmt	t	.	.	660	3
		1000 DM	.	.	.	
1760 11 500	- Schlingengewirke und -gestricke	t	*	906	1 195	5
	darunter zum Absatz bestimmt	t	.	906	1 195	5
		1000 DM	.	6 960	7 594	
1760 11 700	- Anderer Samt oder Plüsch	t	*	.	.	7
	darunter zum Absatz bestimmt	t	.	.	168	7
		1000 DM	.	2 701	2 898	
Andere Gewirke und Gestricke (Maschenmeterware)						
1760 12 300	- für Vorhänge und Gardinen, aus Chemiefasern	t	*	.	.	25
	darunter zum Absatz bestimmt	t	.	2 677	2 299	24
		1000 DM	.	2 555	2 189	
			.	90 819	70 728	
- Andere Gewirke und Gestricke						
- - aus Wolle						
1760 12 901	- - - für Bekleidung	t	*	58	71	4
	darunter zum Absatz bestimmt	t	.	58	71	4
		1000 DM	.	938	902	
1760 12 902	- - - für Heim- und Haushaltstextilien	t	*	.	.	-
	darunter zum Absatz bestimmt	t	.	.	.	-
		1000 DM	.	.	.	
1760 12 903	- - - für technischen und industriellen Bedarf	t	*	.	.	2
	darunter zum Absatz bestimmt	t	.	.	.	2
		1000 DM	.	.	.	
- - aus Baumwolle						
1760 12 904	- - - für Bekleidung	t	*	1 075	1 774	15
	darunter zum Absatz bestimmt	t	.	941	1 144	14
		1000 DM	.	15 102	17 854	
1760 12 905	- - - für Heim- und Haushaltstextilien	t	*	.	.	6
	darunter zum Absatz bestimmt	t	.	1 035	1 075	4
		1000 DM	.	9 858	11 196	
1760 12 906	- - - für technischen und industriellen Bedarf	t	*	.	.	6
	darunter zum Absatz bestimmt	t	.	499	480	6
		1000 DM	.	7 119	6 059	
- - aus anderen Fasern						
1760 12 907	- - - für Bekleidung	t	*	4 936	5 389	30
	darunter zum Absatz bestimmt	t	.	4 936	5 389	30
		1000 DM	.	122 488	135 308	
1760 12 908	- - - für Heim- und Haushaltstextilien	t	*	783	823	11
	darunter zum Absatz bestimmt	t	.	783	823	11
		1000 DM	.	10 494	11 393	
1760 12 909	- - - für technischen und industriellen Bedarf	t	*	.	.	16
	darunter zum Absatz bestimmt	t	.	2 920	2 898	16
		1000 DM	.	49 169	50 317	
Fertigerzeugnisse, gewirkt oder gestrickt						
Strumpfhosen, Strümpfe, Kniestrümpfe, Socken u.a. Strümpfe (einschl. Krampfaderstrümpfen), gewirkt oder gestrickt						
- Strumpfhosen, aus Gewirken und Gestricken						
- - aus synthetischen Chemiefasern, mit einem Titer der einfachen Garne						
1771 10 330	- - - von weniger als 67 dtex	1000 St	.	38 734	32 501	8
		1000 DM	.	57 313	46 571	
1771 10 350	- - - von 67 dtex oder mehr	1000 St	.	.	.	2
		1000 DM	.	.	.	
1771 10 370	- - aus anderen Spinnstoffen	1000 St	.	.	.	10
		1000 DM	.	.	.	
1771 10 500	- Damenstrümpfe (einschl. Kniestrümpfen) mit einem Titer der einfachen Garne von weniger als 67 dtex	1000 Paar	.	18 164	20 640	14
		1000 DM	.	22 763	25 823	
- Andere Strumpfwaren (einschl. Krampfaderstrümpfen)						
- - Herrenstrümpfe						
1771 10 901	- - - aus Chemiefasern	1000 Paar	.	.	.	2
		1000 DM	.	.	.	
1771 10 903	- - - aus anderen Spinnstoffen	1000 Paar	.	.	.	15
		1000 DM	.	.	.	

## 5 Produktion nach Güterarten - Deutschland

Melde-Nr.	Bezeichnung	Einheit	1. VJ 1997	4. VJ 1997	1. VJ 1998	1. VJ 1998 Anzahl Unternehmen
1	2	3	4	5	6	7
1771 10 905	-- Kinderstrümpfe -- -- aus Chemiefasern	1000 Paar 1000 DM	. .	. .	. .	1
1771 10 907	-- -- aus anderen Spinnstoffen	1000 Paar 1000 DM	1 338 2 970	1 395 3 278	1 480 3 153	8
1771 10 909	-- Andere Strumpfwaren (z.B. Krampfaderstrümpfe)	1000 Paar 1000 DM	4 818 116 700	3 849 103 034	4 829 109 178	28
1772 10 310	Pullover, Strickjacken, Westen u.ä. Waren (einschl. Unterziehpullis), gewirkt oder gestrickt -- Pullover, Strickjacken, Westen u.ä. Waren aus Wolle oder feinen Tierhaaren -- für Männer oder Knaben	1000 St 1000 DM	162 9 220	184 12 734	111 6 872	16
1772 10 320	-- für Frauen oder Mädchen	1000 St 1000 DM	416 34 793	357 27 471	328 25 545	29
1772 10 330	-- Pullover mit einem Anteil an Wolle von 50 GHT oder mehr und mit einem Stückgewicht von 600 g oder mehr	1000 St 1000 DM	89 7 814	106 8 467	86 7 463	15
1772 10 530	- Unterziehpullis -- aus Baumwolle	1000 St 1000 DM	- -	- -	- -	-
1772 10 550	-- aus Chemiefasern	1000 St 1000 DM	- -	- -	- -	-
1772 10 610	- Andere Pullover, Strickjacken, Westen u.ä. Waren aus Baumwolle -- für Männer oder Knaben	1000 St 1000 DM	734 25 939	673 22 570	570 19 431	21
1772 10 620	-- für Frauen oder Mädchen	1000 St 1000 DM	1 209 33 476	863 23 044	799 21 083	28
1772 10 710	- Pullover, Strickjacken, Westen u.ä. Waren aus Chemiefasern -- für Männer oder Knaben	1000 St 1000 DM	117 4 521	109 3 621	94 3 244	7
1772 10 720	-- für Frauen oder Mädchen	1000 St 1000 DM	1 539 77 727	1 501 77 009	1 369 66 916	49
1772 10 900	- Pullover, Strickjacken, Westen u.ä. Waren aus anderen Spinnstoffen	1000 St 1000 DM	954 41 114	883 35 929	757 31 201	39
Bekleidung						
1810 10 010	Lederbekleidung - Mäntel	1000 St 1000 DM	0 .	0 101	. .	2
1810 10 030	- Kombinationen, Anzüge und Kostüme	1000 St 1000 DM	. .	. .	0 37	3
1810 10 050	- Jacken	1000 St 1000 DM	42 14 174	35 13 310	37 12 572	20
1810 10 070	- Hosen und Röcke	1000 St 1000 DM	31 3 923	35 6 208	26 3 666	11
1810 10 090	- Andere Bekleidung aus Leder	1000 St 1000 DM	. 401	. .	. .	5
Bekleidung (ohne Lederbekleidung)						
Arbeits- und Berufsbekleidung für Männer						
Kombinationen und Jacken						
1821 11 210	- Kombinationen -- aus Baumwolle	1000 St 1000 DM	100 4 681	118 5 769	84 3 951	19
1821 11 260	-- aus synthetischen Chemiefasern	1000 St 1000 DM	105 4 972	116 6 044	105 5 290	7
1821 11 270	-- aus künstlichen Chemiefasern	1000 St 1000 DM	. .	. .	. .	2
1821 11 310	- Jacken -- aus Baumwolle	1000 St 1000 DM	379 10 008	435 11 815	333 9 626	20
1821 11 360	-- aus synthetischen Chemiefasern	1000 St 1000 DM	14 654	12 631	12 1 449	10
1821 11 370	-- aus künstlichen Chemiefasern	1000 St 1000 DM	. .	. .	. .	1



## 5 Produktion nach Güterarten - Deutschland

Melde-Nr.	Bezeichnung	Einheit	1. VJ 1997	4. VJ 1997	1. VJ 1998	1. VJ 1998 Anzahl Unternehmen
1	2	3	4	5	6	7
	Lange Hosen (einschl. Kniebundhosen u.ä. Hosen), Latzhosen - Lange Hosen (einschl. Kniebundhosen u.ä. Hosen) - - aus Baumwolle	1000 St 1000 DM	322 8 408	447 12 683	345 9 665	28
1821 12 410	- - aus synthetischen oder künstlichen Chemiefasern	1000 St 1000 DM	53 1 373	49 1 229	56 1 256	15
1821 12 450	- Latzhosen - - aus Baumwolle	1000 St 1000 DM	342 8 535	356 9 071	363 9 597	17
1821 12 510	- - aus synthetischen oder künstlichen Chemiefasern	1000 St 1000 DM	36 1 087	34 1 016	34 1 169	11
1821 12 550						
	Arbeits- und Berufsbekleidung für Frauen					
	Kombinationen und Jacken - Kombinationen - - aus Baumwolle	1000 St 1000 DM	14 387	20 520	15 403	3
1821 21 210	- - aus synthetischen Chemiefasern	1000 St 1000 DM	.	.	.	1
1821 21 260	- - aus künstlichen Chemiefasern	1000 St 1000 DM	-	-	-	-
1821 21 270	- Jacken - - aus Baumwolle	1000 St 1000 DM	1 31	1 39	2 57	5
1821 21 310	- - aus synthetischen Chemiefasern	1000 St 1000 DM	.	.	.	4
1821 21 360	- - aus künstlichen Chemiefasern	1000 St 1000 DM	-	-	-	-
1821 21 370						
	Lange Hosen (einschl. Kniebundhosen u.ä. Hosen), Latzhosen - Lange Hosen (einschl. Kniebundhosen u.ä. Hosen) - - aus Baumwolle	1000 St 1000 DM	21 460	27 596	12 258	12
1821 22 410	- - aus synthetischen oder künstlichen Chemiefasern	1000 St 1000 DM	9 265	11 305	9 271	8
1821 22 450	- Latzhosen - - aus Baumwolle	1000 St 1000 DM	.	.	.	5
1821 22 510	- - aus synthetischen oder künstlichen Chemiefasern	1000 St 1000 DM	.	.	.	3
1821 22 550						
	Andere Arbeits- und Berufsbekleidung für Männer oder Frauen - Andere Arbeits- und Berufsbekleidung, für Männer - - aus Baumwolle	1000 St 1000 DM	4 447	4 521	4 309	26
1821 30 110	- - aus Chemiefasern	1000 St 1000 DM	65 4 603	150 8 092	90 5 311	16
1821 30 150	- Schürzen, Kittel u.ä. Arbeits- und Berufsbekleidung, für Frauen - - aus Baumwolle	1000 St 1000 DM	84 1 425	108 1 739	62 1 201	13
1821 30 210	- - aus Chemiefasern	1000 St 1000 DM	1 195	796	944	13
1821 30 250						
	Oberbekleidung (ohne Arbeits- und Berufsbekleidung), aus Gewirken oder Gestricken					
	Mäntel, Anoraks, Windjacken, Blousons u.ä. Waren, für Männer oder Knaben - Mäntel (einschl. Kurzmäntel), Umhänge u.ä. Waren	1000 St 1000 DM	.	.	.	2
1822 11 100	- Anoraks, Windjacken, Blousons u.ä. Waren	1000 St 1000 DM	.	.	.	1
1822 11 200						
	Anzüge, Kombinationen, Jacken, lange Hosen (einschl. Kniebundhosen u.ä. Hosen), Latzhosen und kurze Hosen, für Männer oder Knaben - Anzüge	1000 St 1000 DM	141 25 706	71 15 799	119 26 642	6
1822 12 100	- Kombinationen	1000 St 1000 DM	.	.	.	1
1822 12 200	- Jacken	1000 St 1000 DM	47 6 316	26 3 640	45 7 824	6
1822 12 300						

## 5 Produktion nach Güterarten - Deutschland

Melde-Nr.	Bezeichnung	Einheit	1. VJ 1997	4. VJ 1997	1. VJ 1998	1. VJ 1998 Anzahl Unternehmen
1	2	3	4	5	6	7
1822 12 400	- Lange Hosen (einschl. Kniebundhosen u.ä. Hosen)	1000 St 1000 DM	59 3 720	70 4 417	90 5 821	7
1822 12 500	- Latzhosen und kurze Hosen	1000 St 1000 DM	.	.	.	2
1822 13 100	Mäntel, Anoraks, Windjacken, Blousons u.ä. Waren, für Frauen oder Mädchen - Mäntel (einschl. Kurzmäntel), Umhänge u.ä. Waren	1000 St 1000 DM	73 10 177	17 2 059	14 2 856	6
1822 13 200	- Anoraks, Windjacken, Blousons u.ä. Waren	1000 St 1000 DM	4 82	4 246	4 236	5
1822 14 100	Kostüme, Kombinationen, Jacken, lange Hosen (einschl. Kniebundhosen u.ä. Hosen), Latzhosen und kurze Hosen, Kleider, Röcke und Hosenröcke, für Frauen oder Mädchen - Kostüme	1000 St 1000 DM	153 9 891	117 8 192	164 11 117	5
1822 14 200	- Kombinationen	1000 St 1000 DM	82 4 709	.	.	6
1822 14 300	- Jacken	1000 St 1000 DM	163 10 683	172 8 384	188 8 823	15
1822 14 400	- Lange Hosen (einschl. Kniebundhosen u.ä. Hosen)	1000 St 1000 DM	682 14 747	495 11 360	639 12 987	20
1822 14 500	- Latzhosen und kurze Hosen	1000 St 1000 DM	6 120	.	.	2
1822 14 700	- Kleider	1000 St 1000 DM	100 6 368	48 3 274	101 5 118	13
1822 14 800	- Röcke und Hosenröcke	1000 St 1000 DM	328 17 478	215 12 185	292 15 420	28
1822 21 110	Oberbekleidung (ohne solche aus Gewirken oder Gestrickten) für Männer oder Knaben Mäntel, Anoraks, Windjacken, Blousons u.ä. Waren - Mäntel (einschl. Kurzmäntel), Umhänge u.ä. Waren - - aus Baumwolle, Stückgewicht von 1 kg oder weniger	1000 St 1000 DM	.	.	.	1
1822 21 140	- - aus Wolle oder feinen Tierhaaren	1000 St 1000 DM	4 913	12 2 684	4 973	8
1822 21 150	- - aus Chemiefasern, Stückgewicht von 1 kg oder weniger	1000 St 1000 DM	1 445	2 283	.	3
1822 21 190	- - aus Baumwolle, Chemiefasern oder anderen Spinnstoffen, Stückgewicht von mehr als 1 kg - Anoraks, Windjacken, Blousons u.ä. Waren	1000 St 1000 DM	8 1 330	.	.	4
1822 21 210	- - aus Baumwolle	1000 St 1000 DM	5 515	431	6 648	4
1822 21 250	- - aus Chemiefasern	1000 St 1000 DM	.	83 12 973	.	4
1822 21 290	- - aus anderen Spinnstoffen	1000 St 1000 DM	.	.	-	-
1822 22 110	Anzüge und Kombinationen - Anzüge - - aus Baumwolle	1000 St 1000 DM	.	.	.	3
1822 22 140	- - aus Wolle oder feinen Tierhaaren	1000 St 1000 DM	156 43 661	151 43 360	174 49 928	27
1822 22 190	- - aus anderen Spinnstoffen	1000 St 1000 DM	30 5 465	28 5 174	33 5 838	14
1822 22 210	- Kombinationen - - aus Baumwolle	1000 St 1000 DM	-	-	-	-
1822 22 240	- - aus Wolle oder feinen Tierhaaren	1000 St 1000 DM	.	.	.	3
1822 22 290	- - aus anderen Spinnstoffen	1000 St 1000 DM	17 1 375	.	.	2

## 5 Produktion nach Güterarten - Deutschland

Melde-Nr.	Bezeichnung	Einheit	1. VJ 1997	4. VJ 1997	1. VJ 1998	1. VJ 1998 Anzahl Unternehmen
1	2	3	4	5	6	7
	Jacken					
	- aus Baumwolle, Wolle oder feinen Tierhaaren oder aus anderen Spinnstoffen					
1822 23 310	- - aus Baumwolle	1000 St 1000 DM	140 17 375	117 15 023	122 15 572	14
1822 23 340	- - aus Wolle oder feinen Tierhaaren	1000 St 1000 DM	324 53 992	276 44 815	338 58 665	36
1822 23 390	- - aus anderen Spinnstoffen	1000 St 1000 DM	256 27 751	224 23 500	257 26 751	21
	Lange Hosen (einschl. Kniebundhosen u.ä. Hosen), Latzhosen (ohne Arbeits- und Berufsbekleidung), kurze Hosen					
	- Lange Hosen (einschl. Kniebundhosen u.ä. Hosen) aus Rippenschußsamt und -plüsch, Demin, anderen Baumwollstoffen, Chemiefasern; lange und kurze Hosen, aus Wolle oder feinen Tierhaaren, lange Hosen, Latzhosen und kurze Hosen, aus anderen Spinnstoffen					
1822 24 410	- - Lange Hosen aus Rippenschußsamt und -plüsch	1000 St 1000 DM	. .	. .	10 714	3
1822 24 420	- - Lange Hosen aus Denim	1000 St 1000 DM	432 14 260	341 12 366	411 11 834	13
1822 24 430	- - Lange Hosen aus anderen Baumwollstoffen	1000 St 1000 DM	835 44 732	580 32 313	673 37 297	32
1822 24 440	- - Lange und kurze Hosen, aus Wolle oder feinen Tierhaaren	1000 St 1000 DM	671 50 635	575 40 700	686 51 067	36
1822 24 460	- - Lange Hosen aus synthetischen Chemiefasern	1000 St 1000 DM	785 33 720	639 24 681	782 32 719	13
1822 24 470	- - Lange Hosen aus künstlichen Chemiefasern	1000 St 1000 DM	22 1 448	19 1 102	27 1 752	3
1822 24 490	- - Lange Hosen, Latzhosen und kurze Hosen, aus anderen Spinnstoffen	1000 St 1000 DM	559 30 515	354 21 489	469 28 807	25
	- Latzhosen					
1822 24 510	- - aus Baumwolle	1000 St 1000 DM	. .	. .	. .	2
1822 24 590	- - aus Wolle, feinen Tierhaaren oder Chemiefasern	1000 St 1000 DM	- -	- -	- -	-
	- Kurze Hosen					
1822 24 610	- - aus Baumwolle	1000 St 1000 DM	14 230	. .	. .	3
1822 24 660	- - aus synthetischen Chemiefasern	1000 St 1000 DM	. .	. .	. .	2
1822 24 670	- - aus künstlichen Chemiefasern	1000 St 1000 DM	. .	. .	. .	1
	Oberbekleidung (ohne solche aus Gewirken oder Gestricken) für Frauen oder Mädchen					
	Mäntel, Anoraks, Windjacken, Blousons u.ä. Waren					
	- Mäntel (einschl. Kurzmäntel), Umhänge u.ä. Waren					
1822 31 110	- - aus Baumwolle, Stückgewicht von 1 kg oder weniger	1000 St 1000 DM	19 2 816	15 2 441	. 3 357	9
1822 31 140	- - aus Wolle oder feinen Tierhaaren	1000 St 1000 DM	203 29 470	179 41 319	168 30 450	35
1822 31 150	- - aus Chemiefasern, Stückgewicht von 1 kg oder weniger	1000 St 1000 DM	18 2 400	9 1 793	73 8 664	11
1822 31 190	- - aus Baumwolle, Chemiefasern oder anderen Spinnstoffen, Stückgewicht von mehr als 1 kg	1000 St 1000 DM	553 67 261	311 37 856	468 60 457	20
	- Anoraks, Windjacken, Blousons u.ä. Waren					
1822 31 210	- - aus Baumwolle	1000 St 1000 DM	. .	61 5 818	62 5 692	9
1822 31 250	- - aus Chemiefasern	1000 St 1000 DM	52 3 481	50 5 432	49 4 848	12
1822 31 290	- - aus anderen Spinnstoffen	1000 St 1000 DM	. .	122 11 104	. 20 862	9

## 5 Produktion nach Güterarten - Deutschland

Melde-Nr.	Bezeichnung	Einheit	1. VJ 1997	4. VJ 1997	1. VJ 1998	1. VJ 1998 Anzahl Unternehmen
1	2	3	4	5	6	7
	Kostüme, Kombinationen					
	- Kostüme					
1822 32 110	- - aus Baumwolle	1000 St	281	106	261	19
		1000 DM	22 655	7 770	20 549	
1822 32 140	- - aus Wolle oder feinen Tierhaaren	1000 St	66	35	37	18
		1000 DM	15 998	9 613	9 028	
1822 32 190	- - aus anderen Spinnstoffen	1000 St	253	220	188	27
		1000 DM	26 712	15 388	18 419	
	- Kombinationen					
1822 32 210	- - aus Baumwolle	1000 St	19	28	91	10
		1000 DM	2 744	3 125	7 636	
1822 32 240	- - aus Wolle oder feinen Tierhaaren	1000 St	74	43	74	14
		1000 DM	15 008	9 817	13 963	
1822 32 290	- - aus anderen Spinnstoffen	1000 St	238	123	285	19
		1000 DM	24 176	13 453	29 024	
	Jacken					
	- aus Baumwolle, Wolle oder feinen Tierhaaren und aus anderen Spinnstoffen					
1822 33 310	- - aus Baumwolle	1000 St	235	128	235	31
		1000 DM	25 029	14 642	27 632	
1822 33 340	- - aus Wolle oder feinen Tierhaaren	1000 St	390	390	354	54
		1000 DM	52 950	55 557	50 823	
1822 33 390	- - aus anderen Spinnstoffen	1000 St	403	445	445	54
		1000 DM	42 285	38 399	39 098	
	Kleider, Röcke und Hosenröcke					
	- Kleider					
1822 34 710	- - aus Baumwolle	1000 St	266	123	276	44
		1000 DM	26 197	9 775	24 994	
1822 34 740	- - aus Wolle oder feinen Tierhaaren	1000 St	.	11	.	13
		1000 DM	2 595	1 140	1 180	
1822 34 760	- - aus synthetischen Chemiefasern	1000 St	632	365	551	37
		1000 DM	61 337	30 329	55 904	
1822 34 770	- - aus künstlichen Chemiefasern	1000 St	266	102	192	21
		1000 DM	14 427	5 443	11 203	
1822 34 780	- - aus Seide, Schappeseide oder Bourretteseide	1000 St	.	19	.	13
		1000 DM	10 491	3 226	10 102	
1822 34 790	- - aus anderen Spinnstoffen	1000 St	337	195	385	34
		1000 DM	35 904	16 880	37 865	
	- Röcke und Hosenröcke					
1822 34 810	- - aus Baumwolle	1000 St	955	431	880	57
		1000 DM	43 512	16 542	42 830	
1822 34 840	- - aus Wolle oder feinen Tierhaaren	1000 St	311	184	297	46
		1000 DM	22 193	11 505	19 331	
1822 34 860	- - aus synthetischen Chemiefasern	1000 St	761	689	669	41
		1000 DM	34 813	31 928	30 352	
1822 34 870	- - aus künstlichen Chemiefasern	1000 St	391	309	312	26
		1000 DM	13 489	8 352	11 936	
1822 34 890	- - aus anderen Spinnstoffen	1000 St	876	623	897	42
		1000 DM	46 342	28 951	46 692	
	Lange Hosen (einschl. Kniebundhosen u.ä. Hosen), Latzhosen und kurze Hosen					
	- Lange Hosen (einschl. Kniebundhosen u.ä. Hosen)					
1822 35 410	- - aus Rippenschußsamt und -plüsch	1000 St	159	76	174	5
		1000 DM	5 523	2 084	6 141	
1822 35 420	- - aus Denim	1000 St	227	186	279	18
		1000 DM	10 253	7 629	11 345	
1822 35 430	- - aus anderen Baumwollstoffen	1000 St	2 383	1 752	1 703	71
		1000 DM	118 027	82 134	94 985	
1822 35 440	- - aus Wolle oder feinen Tierhaaren	1000 St	372	339	401	36
		1000 DM	31 869	26 435	33 490	
1822 35 460	- - aus synthetischen Chemiefasern	1000 St	1 059	838	1 159	48
		1000 DM	35 212	32 004	44 137	
1822 35 470	- - aus künstlichen Chemiefasern	1000 St	493	391	500	32
		1000 DM	18 229	14 572	18 939	
	- Latzhosen					
1822 35 510	- - aus Baumwolle	1000 St	.	.	.	1
		1000 DM	.	.	.	
1822 35 590	- - aus Wolle, feinen Tierhaaren oder Chemiefasern	1000 St	-	.	-	-
		1000 DM	-	.	-	

## 5 Produktion nach Güterarten - Deutschland

Melde-Nr.	Bezeichnung	Einheit	1. VJ 1997	4. VJ 1997	1. VJ 1998	1. VJ 1998 Anzahl Unternehmen
1	2	3	4	5	6	7
	- Kurze Hosen u.a. Hosen, aus anderen Spinnstoffen					
1822 35 610	- - Kurze Hosen	1000 St	28	.	18	4
	- - - aus Baumwolle	1000 DM	826	.	446	
1822 35 640	- - - aus Wolle oder feinen Tierhaaren	1000 St	.	-	.	1
	- - - -	1000 DM	.	-	.	
1822 35 660	- - - aus synthetischen Chemiefasern	1000 St	4	.	0	4
	- - - -	1000 DM	311	.	30	
1822 35 670	- - - aus künstlichen Chemiefasern	1000 St	1	-	1	3
	- - - -	1000 DM	50	-	64	
1822 35 690	- - Andere Hosen aus anderen Spinnstoffen	1000 St	535	478	660	28
	- - - -	1000 DM	29 369	23 069	33 047	
	Wäsche aus Gewirken oder Gestrickten					
1823 11 100	Hemden für Männer oder Knaben	1000 St	75	46	60	10
	- Hemden für Männer oder Knaben	1000 DM	3 456	1 841	2 308	
	Slips u.a. Unterhosen, Nachthemden und Schlafanzüge, Bademäntel und -jacken, Hausmäntel u.ä. Waren, für Männer oder Knaben					
1823 12 200	- Slips u.a. Unterhosen	1000 St	5 512	5 502	5 474	35
	- - - -	1000 DM	44 709	45 052	38 748	
1823 12 300	- Nachthemden und Schlafanzüge	1000 St	.	299	223	13
	- - - -	1000 DM	8 757	.	.	
1823 12 400	- Bademäntel und -jacken, Hausmäntel u.ä. Waren	1000 St	14	9	16	3
	- - - -	1000 DM	.	.	.	
	Blusen und Hemdblusen für Frauen oder Mädchen					
1823 13 100	- Blusen und Hemdblusen	1000 St	1 598	1 196	1 613	36
	- - - -	1000 DM	59 621	44 284	59 071	
	Slips u.a. Unterhosen, Nachthemden und Schlafanzüge, Bademäntel und -jacken, Negliges, Hausmäntel u.ä. Waren, Unterkleider und Unterröcke, für Frauen oder Mädchen					
1823 14 200	- Slips u.a. Unterhosen	1000 St	17 849	17 166	19 293	50
	- - - -	1000 DM	76 559	73 414	71 827	
1823 14 300	- Nachthemden und Schlafanzüge	1000 St	1 894	1 539	1 619	21
	- - - -	1000 DM	52 293	46 441	40 585	
1823 14 400	- Bademäntel und -jacken, Negliges, Hausmäntel u.ä. Waren	1000 St	160	164	148	12
	- - - -	1000 DM	6 410	6 286	4 995	
1823 14 500	- Unterkleider und Unterröcke	1000 St	859	934	1 008	13
	- - - -	1000 DM	5 101	6 485	6 157	
	Andere Wäsche (ohne solche aus Gewirken oder Gestrickten)					
	Hemden für Männer oder Knaben					
	- aus Baumwolle, Chemiefasern und aus anderen Spinnstoffen					
1823 21 110	- - aus Baumwolle	1000 St	386	392	489	23
	- - - -	1000 DM	14 379	14 828	17 533	
1823 21 150	- - aus Chemiefasern	1000 St	.	.	32	6
	- - - -	1000 DM	.	.	668	
1823 21 190	- - aus anderen Spinnstoffen	1000 St	.	.	-	-
	- - - -	1000 DM	.	.	-	
	Slips u.a. Unterhosen, Nachthemden und Schlafanzüge, Unterhemden, Bademäntel und -jacken, Hausmäntel u.ä. Waren, für Männer oder Knaben					
1823 22 210	- Slips u.a. Unterhosen	1000 St	.	17	.	2
	- - aus Baumwolle	1000 DM	.	67	.	
1823 22 290	- - aus anderen Spinnstoffen	1000 St	-	-	-	-
	- - - -	1000 DM	-	-	-	
1823 22 310	- Nachthemden und Schlafanzüge	1000 St	5	.	.	1
	- - aus Baumwolle	1000 DM	.	.	.	
1823 22 390	- - aus anderen Spinnstoffen	1000 St	-	-	-	-
	- - - -	1000 DM	-	-	-	
	- Unterhemden, Bademäntel und -jacken, Hausmäntel u.ä. Waren					
1823 22 410	- - aus Baumwolle	1000 St	41	54	34	4
	- - - -	1000 DM	3 358	4 706	2 722	
1823 22 490	- - aus anderen Spinnstoffen	1000 St	-	-	-	-
	- - - -	1000 DM	-	-	-	

## 5 Produktion nach Güterarten - Deutschland

Melde-Nr.	Bezeichnung	Einheit	1. VJ 1997	4. VJ 1997	1. VJ 1998	1. VJ 1998 Anzahl Unternehmen
1	2	3	4	5	6	7
	Blusen und Hemdblusen für Frauen oder Mädchen - aus Baumwolle, Chemiefasern, Seide, Schappeseide, Bourreteseide und aus anderen Spinnstoffen					
1823 23 110	- - aus Baumwolle	1000 St 1000 DM	1 463 64 313	821 34 763	1 344 59 869	60
1823 23 150	- - aus Chemiefasern	1000 St 1000 DM	1 996 99 416	1 400 69 920	2 481 133 537	65
1823 23 180	- - aus Seide, Schappeseide oder Bourreteseide	1000 St 1000 DM	84 5 563	58 2 670	172 10 762	20
1823 23 190	- - aus anderen Spinnstoffen	1000 St 1000 DM	1 177 57 673	702 31 130	886 42 202	37
	Nachthemden, Schlafanzüge, Negliges, Bademäntel und -jacken, Hausmäntel, Unterhemden, Slips, für Frauen oder Mädchen - Nachthemden und Schlafanzüge					
1823 24 310	- - aus Baumwolle	1000 St 1000 DM	179 5 408	170 3 910	180 5 540	9
1823 24 350	- - aus Chemiefasern	1000 St 1000 DM	315 .	.	.	2
1823 24 390	- - aus anderen Spinnstoffen	1000 St 1000 DM	17 917	.	959	3
	- Unterkleider und Unterröcke aus Baumwolle, Chemiefasern und aus anderen Spinnstoffen					
1823 24 510	- - aus Baumwolle	1000 St 1000 DM	-	.	-	-
1823 24 550	- - aus Chemiefasern	1000 St 1000 DM	.	-	.	1
1823 24 590	- - aus anderen Spinnstoffen	1000 St 1000 DM	.	.	-	-
	- Negliges, Bademäntel und -jacken, Hausmäntel u.ä. Waren, aus Baumwolle und Chemiefasern					
1823 24 610	- - aus Baumwolle	1000 St 1000 DM	53 4 281	59 5 028	45 3 627	6
1823 24 650	- - aus Chemiefasern	1000 St 1000 DM	.	.	.	1
	- Unterhemden, Slips u.ä. Unterhosen, aus Baumwolle und Chemiefasern					
1823 24 710	- - aus Baumwolle	1000 St 1000 DM	.	261	171 349	3
1823 24 750	- - aus Chemiefasern	1000 St 1000 DM	12 265	22 435	12 249	4
1823 24 890	- - Negliges, Bademäntel und -jacken, Hausmäntel, Unterhemden, Slips u.ä. Unterhosen, aus anderen Spinnstoffen	1000 St 1000 DM	.	-	.	1
	Büstenhalter, Hüftgürtel, Miederhosen, Korsetts, Hosenträger, Strumpfhalter, Strumpfbänder u.ä. Waren, Teile dafür, auch aus Gewirken oder Gestricken					
1823 25 300	- Büstenhalter	1000 St 1000 DM	804 14 487	555 9 959	662 11 630	17
1823 25 500	- Hüftgürtel, Miederhosen, Korsetts	1000 St 1000 DM	359 9 112	344 8 693	341 8 142	20
1823 25 700	- Hosenträger, Strumpfhalter, Strumpfbänder u.ä. Waren, Teile dafür	1000 DM	270	235	.	2
	T-Shirts und Unterhemden, aus Gewirken oder Gestricken					
1823 30 300	- aus Baumwolle	1000 St 1000 DM	16 250 140 485	14 774 130 385	15 822 136 120	68
1823 30 900	- aus anderen Spinnstoffen	1000 St 1000 DM	979 18 754	1 114 18 639	845 15 628	19
	Bekleidung und Bekleidungszubehör aus Gewirken oder Gestricken, für Kleinkinder					
1824 11 010	- Mäntel und Jacken	1000 St 1000 DM	376 7 605	369 6 756	356 6 706	6
1824 11 020	- Spielanzüge	1000 St 1000 DM	495 8 618	290 5 574	276 5 643	7

## 5 Produktion nach Güterarten - Deutschland

Melde-Nr.	Bezeichnung	Einheit	1. VJ 1997	4. VJ 1997	1. VJ 1998	1. VJ 1998 Anzahl Unternehmen
1	2	3	4	5	6	7
1824 11 030	- Unterwäsche	1000 St 1000 DM	742 3 749	750 3 850	335 1 626	8
1824 11 040	- Strampelanzüge	1000 St 1000 DM	175 2 674	182 2 413	285 3 511	6
1824 11 050	- Mullwindeln	t 1000 DM	-	-	-	-
1824 11 090	- Andere Bekleidung und Bekleidungszubehör	t 1000 DM	140 9 601	83 6 534	111 7 365	9
1824 12 100	Trainingsanzüge, Skianzüge, Badeanzüge und Badehosen, andere Bekleidung - Trainingsanzüge	1000 St 1000 DM	208 9 631	166 7 910	158 7 481	10
1824 12 300	- Skianzüge	1000 St 1000 DM	.	.	-	-
1824 12 400	- Badeanzüge und Badehosen - - für Männer oder Knaben	1000 St 1000 DM	84 1 586	71 1 054	130 2 155	4
1824 12 500	- - für Frauen oder Mädchen	1000 St 1000 DM	761 33 165	472 21 870	750 36 725	15
1824 12 900	- Andere Bekleidung	t 1000 DM	176 14 017	183 13 319	162 12 320	13
1824 13 730	Handschuhe - Handschuhe - - mit Kunststoff oder Kautschuk getränkt, bestrichen oder überzogen	1000 Paar 1000 DM	.	.	.	2
1824 13 750	- - Andere Handschuhe	1000 Paar 1000 DM	.	246 .	414 1 798	6
1824 14 300	Anderes konfektioniertes Bekleidungszubehör, aus Gewirken oder Gestrickten; Teile für Bekleidung oder für Bekleidungszubehör, aus Gewirken oder Gestrickten - Schals, Umschlagtücher, Halstücher, Kragenschoner, Kopftücher, Schleier u.ä. Waren	1000 St 1000 DM	57 492	296 2 066	198 1 212	10
1824 14 500	- Krawatten, Schleifen (z.B. Querbinder) und Krawattenschals	1000 St 1000 DM	.	-	-	-
1824 14 900	- Anderes konfektioniertes Bekleidungszubehör, Teile für Bekleidung oder für Bekleidungszubehör	1000 DM	10 560	10 548	9 316	15
1824 21 000	Bekleidung und Bekleidungszubehör aus Spinnstoffen (ohne solche aus Gewirken oder Getrickten) Bekleidung und Bekleidungszubehör für Kleinkinder	1000 DM	2 377	1 042	1 603	5
1824 22 110	Anderes Bekleidung, auch Trainingsanzüge, Skianzüge, Badeanzüge und -hosen (ohne Arbeits- und Berufsbekleidung) - für Männer oder Knaben - - aus Baumwolle	1000 St 1000 DM	21 1 076	24 1 107	20 1 155	5
1824 22 140	- - aus Wolle oder feinen Tierhaaren	1000 St 1000 DM	12 796	16 1 277	17 1 174	6
1824 22 150	- - aus Chemiefasern	1000 St 1000 DM	48 3 104	55 2 933	51 2 811	6
1824 22 190	- - aus anderen Spinnstoffen	1000 St 1000 DM	23 1 101	16 775	13 692	4
1824 22 210	- für Frauen oder Mädchen - - aus Baumwolle	1000 St 1000 DM	28 754	26 685	17 398	7
1824 22 240	- - aus Wolle oder feinen Tierhaaren	1000 St 1000 DM	4 370	5 434	9 789	9
1824 22 250	- - aus Chemiefasern	1000 St 1000 DM	104 5 533	62 3 807	47 3 142	12
1824 22 290	- - aus anderen Spinnstoffen	1000 St 1000 DM	56 .	10 .	. .	8
1824 22 300	- Skianzüge	1000 St 1000 DM	. .	. .	. .	1

5 Produktion nach Güterarten - Deutschland

Melde-Nr.	Bezeichnung	Einheit	1. VJ 1997	4. VJ 1997	1. VJ 1998	1. VJ 1998 Anzahl Unternehmen
1	2	3	4	5	6	7
1824 22 400	- Badeanzüge und Badehosen - - für Männer oder Knaben	1000 St 1000 DM	- -	- -	- -	- -
1824 22 500	- - für Frauen oder Mädchen	1000 St 1000 DM	. .	. .	. .	1
1824 23 110	Taschentücher, Schals, Umschlagtücher, Krawatten, Handschuhe, anderes konfektioniertes Bekleidungszubehör; Teile für Bekleidung oder Bekleidungszubehör - Taschentücher und Ziertaschentücher - - aus Baumwolle	1000 St 1000 DM	- -	- -	- -	- -
1824 23 190	- - aus anderen Spinnstoffen	1000 St 1000 DM	. .	. .	. .	1
1824 23 340	- Schals, Umschlagtücher, Halstücher, Kragenschoner, Kopftücher, Schleier u.ä. Waren - - aus Wolle oder feinen Tierhaaren	1000 St 1000 DM	. .	. .	238 4 524	5
1824 23 380	- - aus Seide, Schappe- oder Bourrette-seide	1000 St 1000 DM	. 287	. 1	. .	1
1824 23 390	- - aus anderen Spinnstoffen	1000 St 1000 DM	. .	. .	. .	10
1824 23 550	- Krawatten, Schleifen (z.B. Querbinder) und Krawattenschals - - aus Chemiefasern	1000 St 1000 DM	505 2 325	534 3 019	289 1 484	3
1824 23 580	- - aus Seide, Schappe- oder Bourrette-seide	1000 St 1000 DM	673 11 247	765 12 357	616 9 727	6
1824 23 590	- - aus anderen Spinnstoffen	1000 St 1000 DM	. .	. .	. .	1
1824 23 700	- Handschuhe	1000 Paar 1000 DM	. .	. .	. .	2
1824 23 930	- Anderes konfektioniertes Bekleidungszubehör, Teile für Bekleidung oder Bekleidungszubehör - - Anderes konfektioniertes Bekleidungszubehör	1000 DM	5 207	6 458	5 336	11
1824 23 950	- - Teile für Bekleidung oder für Bekleidungszubehör	1000 DM	19 801	25 780	19 565	10
1824 31 730	Bekleidungszubehör aus Leder oder rekonstituiertem Leder - Schutzhandschuhe u.ä. Handschuhe (ohne Spezialsporthandschuhe) - - Schutzhandschuhe für alle Berufe	1000 Paar 1000 DM	. .	. .	. .	2
1824 31 750	- - Andere Handschuhe und Fausthandschuhe	1000 Paar 1000 DM	70 2 098	202 6 463	74 2 043	8
1824 31 800	- Gürtel, Koppel und Schulterriemen	1000 St 1000 DM	3 447 16 103	3 359 17 694	2 636 13 398	22
1824 31 900	- Anderes Bekleidungszubehör	1000 DM	8 703	7 241	6 704	4
1824 32 100	Bekleidung aus Filz oder Vliesstoffen; Bekleidung aus Spinnstoffen, getränkt oder überzogen - Bekleidung aus kautschutierten oder bestrichenen Gewirken oder Gestricken	1000 DM	4 298	10 842	.	1
1824 32 330	- Bekleidung aus Filz und Vlies - - aus Filz	1000 St 1000 DM	. .	. .	. .	1
1824 32 350	- - aus Vlies	1000 St 1000 DM	. .	. .	1 64	4
1824 32 530	- Mäntel (einschl. Kurzmänteln), Umhänge u.ä. Waren, aus bestrichenem oder kautschutiertem Gewebe - - für Männer oder Knaben	1000 St 1000 DM	- -	- -	- -	- -
1824 32 550	- - für Frauen oder Mädchen	1000 St 1000 DM	- -	- -	- -	- -



## 5 Produktion nach Güterarten - Deutschland

Melde-Nr.	Bezeichnung	Einheit	1. VJ 1997	4. VJ 1997	1. VJ 1998	1. VJ 1998 Anzahl Unternehmen
1	2	3	4	5	6	7
1824 32 730	- Andere Bekleidung aus bestrichenem oder kautschutiertem Gewebe - - für Männer oder Knaben	1000 St 1000 DM	.	2 158	2 177	3
1824 32 750	- - für Frauen oder Mädchen Hüte, andere Kopfbedeckungen und Teile dafür	1000 St 1000 DM	-	-	-	-
1824 41 300	Hutstumpen, Hutrohlinge - Hutstumpen, weder geformt noch randgeformt; Hutplatten, Bandeaux, aus Filz	1000 St 1000 DM	.	.	.	2
1824 41 500	- Hutstumpen oder Hutrohlinge, geflochten oder durch Verbindung von Streifen aus Stoffen aller Art hergestellt, weder geformt noch randgeformt noch ausgestattet	1000 St 1000 DM	.	.	.	2
1824 42 300	Hüte u.a. Kopfbedeckungen; Haarnetze - aus Filz, aus Hutstumpen oder Hutplatten aus Filz hergestellt, auch ausgestattet	1000 St 1000 DM	301 4 148	10 050	358 2 983	9
1824 42 500	- geflochten oder durch Verbindung von Streifen aus Stoffen aller Art hergestellt, auch ausgestattet	1000 St 1000 DM	3 563	4 158	.	5
1824 42 700	- gewirkt oder gestrickt oder aus Stücken (ohne solche aus Streifen) von Spitzen, Filz oder anderen Spinnstoffserzeugnissen hergestellt, auch ausgestattet; Haarnetze, aus Stoffen aller Art, auch ausgestattet	1000 St 1000 DM	10 973	17 792	8 620	16
1824 43 330	Andere Kopfbedeckungen; Bänder, Innenfutter, Bezüge, Gestelle, Schirme und Kinnbänder, für Kopfbedeckungen - Hüte u.a. Kopfbedeckungen aus Pelzfellen und aus anderen Stoffen - - aus Pelzfellen	1000 St 1000 DM	.	.	.	1
1824 43 350	- - aus anderen Stoffen	1000 St 1000 DM	392 3 858	117 1 444	266 3 019	9
1824 43 500	- Bänder zur Innenausrüstung, Innenfutter, Bezüge, Gestelle, Schirme und Kinnbänder, für Kopfbedeckungen	1000 DM	.	.	.	1
1830 11 300	Pelze und Pelzwaren Pelzfelle (einschl. Teilen), gegerbt oder zugerichtet - ganze Pelzfelle, auch ohne Kopf, Schwanz oder Klauen, nicht zusammengesetzt, von Kaninchen, Hasen oder Astrachan-, Karakul-, Persianer-, Breitschwanz- u.ä. Lämmern, von indischen, chinesischen, mongolischen oder tibetanischen Lämmern	1000 St 1000 DM	227 3 290	125 3 165	165 3 034	5
1830 11 500	- Andere Pelzfelle (einschl. Köpfen, Schwänzen, Klauen u.a. Teilen, Abfällen und Überresten), auch zusammengesetzt	1000 DM	.	.	4 033	3
1830 12 300	Bekleidung, Bekleidungszubehör u.a. Waren, aus Pelzfellen - Bekleidung und Bekleidungszubehör aus Pelzfellen von Jungtieren der Sattel- oder Mützenrobbe	1000 DM	.	.	.	1
1830 12 900	- Andere Waren aus Pelzfellen	1000 DM	1 429	2 733	1 416	8
1830 13 000	Künstliches Pelzwerk und Waren daraus	1000 DM	.	.	.	2
1899 00 000	Veredlung von Erzeugnissen dieser Güterabteilung	1000 DM	11 278	9 143	9 786	20

5 Produktion nach Güterarten - Deutschland

Melde-Nr.	Bezeichnung	Einheit	1. VJ 1997	4. VJ 1997	1. VJ 1998	1. VJ 1998 Anzahl Unternehmen
1	2	3	4	5	6	7
	Leder und Lederwaren					
	Sämischleder; Lackleder und folien-kaschierte Lackleder; metallisierte Leder					
1910 10 300	- Sämischleder (einschl. Neusämischleder)	1000 m2	*	.	.	2
	darunter zum Absatz bestimmt	1000 m2	.	.	.	2
		1000 DM	.	.	.	
1910 10 500	- Lackleder und folien-kaschierte Leder; metallisierte Leder	1000 m2	*	-	-	-
	darunter zum Absatz bestimmt	1000 m2	-	-	-	-
		1000 DM	-	-	-	-
1910 20 100	Rind- und Kalbleder, Roßleder und Leder von anderen Einhufern, enthaart					
	- Gegerbtes Leder aus ganzen Häuten von Rindern und Kälbern, mit einer Oberfläche von 2,6 m2 oder weniger	t	.	.	.	3
		1000 DM	.	.	.	
	- Anderes Leder aus ganzen Häuten von Rindern und Kälbern, mit einer Oberfläche von 2,6 m2 oder weniger (Boxcalf u.a. bearbeitet)					
1910 20 210	- - für Bekleidung	1000 m2	*	-	-	-
	darunter zum Absatz bestimmt	1000 m2	-	-	-	-
		1000 DM	-	-	-	-
1910 20 220	- - für Schuhe	1000 m2	*	339	347	5
	darunter zum Absatz bestimmt	1000 m2	339	347	321	5
		1000 DM	20 088	19 867	19 825	
1910 20 290	- - für andere Zwecke	1000 m2	*	176	174	4
	darunter zum Absatz bestimmt	1000 m2	176	174	151	4
		1000 DM	12 289	11 546	9 815	
1910 20 300	- Anderes Rind- und Kalbleder, Roßleder und Leder von anderen Einhufern, gegerbt oder nachgegerbt, jedoch nicht zugerichtet, auch gespalten	t	*	.	.	7
	darunter zum Absatz bestimmt	t	8 914	9 136	11 745	7
		1000 DM	14 678	17 317	21 878	
1910 20 420	- Volleder von Rindern und Kälbern, nach dem Gerben zugerichtet	t	*	-	-	-
	- - Sohlenleder	t	-	-	-	-
	darunter zum Absatz bestimmt	1000 DM	-	-	-	-
1910 20 490	- - Anderes Volleder	t	*	.	.	2
	darunter zum Absatz bestimmt	t	.	.	.	1
		1000 DM	.	.	.	
	- Narbenspalt von Rindern und Kälbern, nach dem Gerben zugerichtet					
1910 20 510	- - für Bekleidung	1000 m2	*	.	.	1
	darunter zum Absatz bestimmt	1000 m2	.	.	.	1
		1000 DM	.	.	.	
1910 20 520	- - für Schuhe	1000 m2	*	160	.	1
	darunter zum Absatz bestimmt	1000 m2	160	.	.	1
		1000 DM	4 923	.	.	
1910 20 530	- - für Möbel	1000 m2	*	1 444	1 554	6
	darunter zum Absatz bestimmt	1000 m2	1 444	1 554	1 657	6
		1000 DM	60 916	63 761	78 172	
1910 20 590	- - für andere Zwecke	1000 m2	*	654	740	3
	darunter zum Absatz bestimmt	1000 m2	654	740	866	3
		1000 DM	.	.	.	
1910 20 600	- Roßleder und Leder von anderen Einhufern, Volleder und Narbenspalt, nach dem Gerben zugerichtet	1000 m2	*	-	.	1
	darunter zum Absatz bestimmt	1000 m2	-	.	.	1
		1000 DM	-	.	.	
	- Anderes Rind- und Kalbleder, nach dem Gerben zugerichtet					
1910 20 710	- - für Bekleidung	1000 m2	*	.	.	1
	darunter zum Absatz bestimmt	1000 m2	.	.	.	1
		1000 DM	.	.	.	
1910 20 720	- - für Schuhe	1000 m2	*	.	.	2
	darunter zum Absatz bestimmt	1000 m2	.	.	.	2
		1000 DM	.	.	.	
1910 20 730	- - für Möbel	1000 m2	*	.	467	4
	darunter zum Absatz bestimmt	1000 m2	.	467	491	4
		1000 DM	.	.	12 847	
1910 20 790	- - für andere Zwecke	1000 m2	*	45	.	2
	darunter zum Absatz bestimmt	1000 m2	45	.	.	2
		1000 DM	847	.	.	
1910 20 800	- Anderes Roßleder und Leder von anderen Einhufern, nach dem Gerben zugerichtet	1000 m2	*	-	-	-
	darunter zum Absatz bestimmt	1000 m2	-	-	-	-
		1000 DM	-	-	-	-

## 5 Produktion nach Güterarten - Deutschland

Melde-Nr.	Bezeichnung	Einheit	1. VJ 1997	4. VJ 1997	1. VJ 1998	1. VJ 1998 Anzahl Unternehmen
1	2	3	4	5	6	7
1910 31 300	Schaf- oder Lammleder, enthaart - nur gegerbt, nicht zugerichtet, auch gespalten darunter zum Absatz bestimmt	t t 1000 DM	*	- - -	- - -	- - -
1910 31 510	- nach dem Gerben zugerichtet; Pergament- oder Rohhautleder - - für Bekleidung darunter zum Absatz bestimmt	1000 m2 1000 m2 1000 DM	*	. . .	. . .	2 2
1910 31 520	- - für Schuhe darunter zum Absatz bestimmt	1000 m2 1000 m2 1000 DM	*	. . .	- - -	- - -
1910 31 590	- - für andere Zwecke darunter zum Absatz bestimmt	1000 m2 1000 m2 1000 DM	*	. . .	- - -	- - -
1910 32 300	Ziegen- oder Zickelleder, enthaart - nur gegerbt, nicht zugerichtet, auch gespalten darunter zum Absatz bestimmt	t t 1000 DM	*	- - -	- - -	- - -
1910 32 510	- nach dem Gerben zugerichtet; Pergament- oder Rohhautleder - - für Bekleidung darunter zum Absatz bestimmt	1000 m2 1000 m2 1000 DM	*	. . .	. . .	2 2
1910 32 520	- - für Schuhe darunter zum Absatz bestimmt	1000 m2 1000 m2 1000 DM	*	. . .	. . .	1 1
1910 32 590	- - für andere Zwecke darunter zum Absatz bestimmt	1000 m2 1000 m2 1000 DM	*	. . .	. . .	1 1
1910 33 300	Leder von Schweinen, enthaart - nur gegerbt darunter zum Absatz bestimmt	t t 1000 DM	*	- - -	- - -	- - -
1910 33 510	- nach dem Gerben zugerichtet; Pergament- oder Rohhautleder - - für Bekleidung darunter zum Absatz bestimmt	1000 m2 1000 m2 1000 DM	*	. . .	. . .	2 2
1910 33 520	- - für Schuhe darunter zum Absatz bestimmt	1000 m2 1000 m2 1000 DM	*	- - -	- - -	- - -
1910 33 590	- - für andere Zwecke darunter zum Absatz bestimmt	1000 m2 1000 m2 1000 DM	*	- - -	- - -	- - -
1910 41 300	Leder von Kriechtieren u.a. Tieren - nur gegerbt darunter zum Absatz bestimmt	t t 1000 DM	*	- - -	- - -	- - -
1910 41 510	- nach dem Gerben zugerichtet - - für Bekleidung darunter zum Absatz bestimmt	1000 m2 1000 m2 1000 DM	*	- - -	- - -	- - -
1910 41 520	- - für Schuhe darunter zum Absatz bestimmt	1000 m2 1000 m2 1000 DM	*	- - -	- - -	- - -
1910 41 590	- - für andere Zwecke darunter zum Absatz bestimmt	1000 m2 1000 m2 1000 DM	*	- - -	- - -	- - -
1910 42 000	Lederfaserstoff in Platten, Blättern oder Streifen, auch in Rollen darunter zum Absatz bestimmt	1000 m2 1000 m2 1000 DM	*	4 526 4 526 16 777	4 260 4 260 15 997	4 498 4 498 17 763
1910 50 000	Schnitzel u.a. Abfälle von Leder, Pergament-, Rohhautleder oder Lederfaserstoff, nicht zur Herstellung von Waren aus Leder verwendbar; Lederspäne usw.	1000 DM	.	.	1 296	3
1920 11 000	Sattlerwaren für alle Tiere (einschl. Zugtauen, Leinen, Kniekappen, Maulkörben, Satteldecken, Satteltaschen, Hundedecken u.dgl.), aus Stoffen aller Art	1000 DM	30 251	28 853	26 822	18

## 5 Produktion nach Güterarten - Deutschland

Melde-Nr.	Bezeichnung	Einheit	1. VJ 1997	4. VJ 1997	1. VJ 1998	1. VJ 1998 Anzahl Unternehmen
1	2	3	4	5	6	7
	Reiseartikel, Handtaschen u.ä. Behältnisse, aus Leder, Lederfaserstoff, Kunststofffolien, Spinnstoffen, Vulkanfiber oder Pappe, oder ganz oder überwiegend mit diesen Stoffen oder mit Papier überzogen					
	- Reisekoffer, Handkoffer, Kosmetikkoffer und Dokumentenkoffer, Aktentaschen, Schulranzen u.ä. Behältnisse					
1920 12 103	- - aus Leder oder Lederfaserstoff	1000 St 1000 DM	224 14 761	240 16 963	220 12 839	18
1920 12 105	- - aus textilen Geweben oder anderem Material	1000 St 1000 DM	542 23 696	434 19 512	448 21 965	16
	- Handtaschen, auch mit Schulterriemen (einschl. solcher ohne Handgriffe)					
1920 12 201	- - aus Leder oder Lederfaserstoff für Damen	1000 St 1000 DM	120 16 128	114 15 568	113 10 482	10
1920 12 203	- - aus Leder oder Lederfaserstoff für Herren	1000 St 1000 DM	7 1 128	16 1 978	3 .	3
1920 12 205	- - aus textilen Geweben oder anderem Material für Damen	1000 St 1000 DM	59 3 002	59 2 772	79 .	3
1920 12 207	- - aus textilen Geweben oder anderem Material für Herren	1000 St 1000 DM	. .	. .	. .	1
1920 12 303	- Taschen- oder Handtaschenartikel - - aus Leder oder Lederfaserstoff	1000 DM	22 409	27 694	16 905	23
1920 12 305	- - aus textilen Geweben oder anderem Material	1000 DM	5 807	5 280	4 817	8
1920 12 500	- Reisetaschen, Toilettentaschen (Necessaires), Rucksäcke, Taschen für Sportartikel, Behältnisse für Musikinstrumente u.ä. Behältnisse	1000 DM	50 650	48 750	50 028	34
1920 12 700	- Zusammenstellungen für die Reise (Necessaires) von Waren zur Körperpflege, zum Nähen oder Reinigen von Schuhen oder Bekleidung	1000 St 1000 DM	. .	. .	. .	1
1920 13 000	- Uhrarmbänder und Teile dafür (ohne solche aus Metallen)	1000 St 1000 DM	638 4 985	722 5 922	656 5 340	6
	Waren aus Leder oder Lederfaserstoff					
1920 14 300	- zu technischen Zwecken	t 1000 DM	509 33 641	462 35 765	467 33 445	8
1920 14 500	- Andere Waren	1000 DM	24 031	.	.	24
	Wasserdichte Schuhe mit Laufsohlen und Oberteil aus Kautschuk oder Kunststoff					
1930 11 200	- mit Oberteil aus Kautschuk	1000 Paar 1000 DM	- -	- -	- -	-
1930 11 300	- mit Oberteil aus Kunststoff	1000 Paar 1000 DM	. .	. .	. .	1
	Andere Schuhe mit Laufsohlen und Oberteil aus Kautschuk oder Kunststoff					
1930 12 100	- Sandalen	1000 Paar 1000 DM	. .	. .	. .	2
1930 12 200	- Andere Schuhe, mit Oberteil aus Kautschuk	1000 Paar 1000 DM	- -	- -	- -	-
	- Andere Schuhe, mit Oberteil aus Kunststoff					
1930 12 350	- - Straßenschuhe (Stiefel, Stiefeletten, Halbschuhe)	1000 Paar 1000 DM	. .	. .	. .	1
1930 12 370	- - Pantoffeln und andere Hausschuhe	1000 Paar 1000 DM	- -	- -	- -	-
	Schuhe mit Oberteil aus Leder					
	- Schuhe mit Laufsohlen aus Kautschuk, Kunststoff, Leder oder Lederfaserstoff (ohne Sandalen und Hausschuhe)					
1930 13 510	- - für Männer	1000 Paar 1000 DM	1 386 100 854	1 323 97 268	1 357 105 312	31
	- - für Frauen; Schuhe, die nicht als Männer- oder Frauenschuhe erkennbar sind (Unisex-Schuhe)					
1930 13 522	- - - für Frauen	1000 Paar 1000 DM	2 741 177 363	2 316 151 457	2 622 168 509	40
1930 13 529	- - - Unisex-Schuhe	1000 Paar 1000 DM	192 24 870	208 27 345	207 27 125	8

## 5 Produktion nach Güterarten - Deutschland

Melde-Nr.	Bezeichnung	Einheit	1. VJ 1997	4. VJ 1997	1. VJ 1998	1. VJ 1998 Anzahl Unternehmen
1	2	3	4	5	6	7
1930 13 530	-- für Kinder	1000 Paar 1000 DM	661 28 639	617 26 992	684 30 933	7
1930 13 610	-- Sandalen					
1930 13 620	-- für Männer	1000 Paar 1000 DM	166 8 125	99 5 328	136 6 668	11
1930 13 620	-- für Frauen; Sandalen, die nicht als Männer- oder Frauensandalen erkennbar sind (Unisex-Sandalen)	1000 Paar 1000 DM	1 908 50 404	1 749 41 523	2 151 53 136	14
1930 13 630	-- für Kinder	1000 Paar 1000 DM	469 10 634	277 4 748	331 5 021	6
1930 13 700	- Pantoffeln und andere Hausschuhe	1000 Paar 1000 DM	.	.	.	2
1930 13 800	- Andere Schuhe mit Oberteil aus Leder oder Lederfaserstoff und Laufsohlen aus Holz, Kork oder aus anderen Stoffen	1000 Paar 1000 DM	.	.	.	1
	Schuhe mit Oberteil aus Spinnstoffen (ohne Sportschuhe)					
	- Pantoffeln u.a. Hausschuhe;					
	Schuhe mit Oberteil aus Spinnstoffen					
1930 14 440	-- Pantoffeln u.a. Hausschuhe	1000 Paar 1000 DM	591 12 393	541 7 611	382 6 203	11
1930 14 450	-- Schuhe mit Laufsohlen aus Kautschuk, Kunststoff, Leder oder Lederfaserstoff	1000 Paar 1000 DM	373	275	347	3
1930 14 480	-- Schuhe mit Oberteil aus Spinnstoffen und mit Laufsohlen aus Holz oder Kork	1000 Paar 1000 DM	-	-	-	-
1930 14 490	-- Schuhe mit Oberteil aus Spinnstoffen und mit Laufsohlen aus anderen Stoffen	1000 Paar 1000 DM	.	.	.	2
1930 21 100	Skistiefel und Skilanglaufschuhe					
1930 21 100	- mit Laufsohlen und Oberteil aus Kautschuk oder Kunststoff	1000 Paar 1000 DM	-	-	-	-
1930 21 500	- mit Laufsohlen aus Kautschuk, Kunststoff, Leder oder Lederfaserstoff und Oberteil aus Leder	1000 Paar 1000 DM	-	-	-	-
1930 22 400	Sportschuhe; Tennis-, Basketball-, Turn-, Trainings-u.ä. Schuhe, mit Laufsohlen aus Kautschuk oder Kunststoff und Oberteil aus Spinnstoffen	1000 Paar 1000 DM	.	.	.	2
	Andere Sportschuhe (ohne Schlittschuhe und Rollschuhe)					
1930 23 100	- mit Laufsohlen und Oberteil aus Kautschuk oder Kunststoff	1000 Paar 1000 DM	-	-	-	-
1930 23 500	- mit Laufsohlen aus Kautschuk, Kunststoff, Leder oder Lederfaserstoff und Oberteil aus Leder	1000 Paar 1000 DM	153 11 046	81 6 732	132 9 886	5
	Schuhe mit einem Metallschutz in der Vorderkappe					
	- mit Oberteil aus Kautschuk und Laufsohlen aus Kautschuk oder Kunststoff					
1930 31 250	-- Wasserdichte Schuhe	1000 Paar 1000 DM	-	-	-	-
1930 31 270	-- Andere Schuhe mit Oberteil aus Kautschuk	1000 Paar 1000 DM	-	-	-	-
	- mit Oberteil aus Kunststoff und mit Laufsohlen aus Kautschuk oder Kunststoff					
1930 31 350	-- Wasserdichte Schuhe	1000 Paar 1000 DM	-	-	-	-
1930 31 370	-- Andere Schuhe mit Oberteil aus Kunststoff	1000 Paar 1000 DM	-	-	-	-
1930 31 500	- mit Oberteil aus Leder	1000 Paar 1000 DM	943 63 574	928 62 514	940 63 120	17
	Andere Schuhe, a.n.g.					
	- Andere Schuhe mit Oberteil aus Leder oder Lederriemen					
1930 32 550	-- mit Laufsohlen aus Leder und Oberteil aus Lederriemen, die über den Spann und um die große Zehe führen	1000 Paar 1000 DM	-	-	-	-
1930 32 570	-- mit einer Hauptsohle aus Holz, weder mit Innensohle noch mit einem Metallschutz in der Vorderkappe, mit Oberteil aus Leder	1000 Paar 1000 DM	-	-	-	-

## 5 Produktion nach Güterarten - Deutschland

Melde-Nr.	Bezeichnung	Einheit	1. VJ 1997	4. VJ 1997	1. VJ 1998	1. VJ 1998 Anzahl Unternehmen
1	2	3	4	5	6	7
1930 32 900	- Andere Schuhe mit Laufsohlen aus Kautschuk, Kunststoff, Leder, Lederfaserstoff oder aus anderen Stoffen	1000 Paar 1000 DM	313 4 323	5 295	3 355	7
	Schuhteile (einschl. Schuhoberteilen, auch an Sohlen befestigt, nicht jedoch an Laufsohlen); Einlegesohlen, Fersenstücke u.ä. herausnehmbare Waren; Gamaschen u.ä. Waren und Teile dafür					
	- Schuhoberteile und Teile dafür (ohne Verstärkungen)					
1930 40 650	- - aus Leder	1000 DM	3 028	3 608	3 526	5
1930 40 690	- - aus anderen Stoffen	1000 DM	.	-	-	-
1930 40 700	- Laufsohlen und Absätze aus Kautschuk oder Kunststoff	1000 St 1000 DM	20 936 31 865	22 378 36 214	19 201 37 495	22
	- Andere Schuhteile, Einlegesohlen u.ä. herausnehmbare Waren; Gamaschen u.ä. Waren sowie Teile dafür					
1930 40 910	- - aus Holz	1000 DM	.	.	.	2
1930 40 990	- - aus anderen Stoffen	1000 DM	45 004	53 156	56 571	23
1999 00 000	Veredlung von Erzeugnissen dieser Güterabteilung	1000 DM	12 666	15 006	14 352	6
	Holz und Holzwaren, Kork und Korkwaren, Flecht- und Korbmacherwaren (ohne Möbel)					
	Bahnschwellen aus Holz, nicht imprägniert; Holz, in der Längsrichtung gesägt oder gesäumt, gemessert oder geschält, mit einer Dicke von mehr als 6 mm					
2010 10 100	- Bahnschwellen aus Holz, nicht imprägniert	m3 m3 1000 DM	* 7 856 2 563	4 607 1 760	8 619 2 805	6 6
	darunter zum Absatz bestimmt					
	- Nadelholz, in der Längsrichtung gesägt oder gesäumt, gemessert oder geschält, mit einer Dicke von mehr als 6 mm					
2010 10 310	- - keilverzinkt (auch gehobelt oder geschliffen)	m3 m3 1000 DM	* 150 045 143 473 51 473	184 641 177 743 64 102	166 184 159 149 57 598	58 56
	darunter zum Absatz bestimmt					
2010 10 330	- - gehobelt oder geschliffen	m3 m3 1000 DM	* 402 674 394 056 205 032	495 365 487 252 246 206	442 889 435 221 223 198	159 156
	darunter zum Absatz bestimmt					
2010 10 350	- - Anderes Fichten- oder Tannenholz, Picea abies Karst., Abies alba Mill.	m3 m3 1000 DM	* 1 955 133 1 759 599 561 908	2 367 437 2 132 620 707 388	2 035 270 1 809 915 600 861	498 487
	darunter zum Absatz bestimmt					
2010 10 370	- - Kiefernholz, Pinus sylvestris L.	m3 m3 1000 DM	* 199 638 165 886 50 734	234 958 202 945 63 998	238 907 205 623 65 850	101 96
	darunter zum Absatz bestimmt					
2010 10 390	- - Anderes Nadelholz, a.n.g. (z.B. Brettchen zum Herstellen von Schiefergriffeln u.a. Stiften)	m3 m3 1000 DM	* 168 259 164 857 49 251	206 970 203 042 62 652	191 030 188 190 56 953	58 56
	darunter zum Absatz bestimmt					
	- Laubholz (ohne Stäbe und Frieze für Parkett aus tropischem Laubholz oder Eichenholz), in der Längsrichtung gesägt oder gesäumt, gemessert oder geschält, mit einer Dicke von mehr als 6 mm					
2010 10 530	- - Eichen-, Buchen- u.a. nichttropisches Holz, keilverzinkt (auch gehobelt oder geschliffen) u.a. bearbeitet (nicht gehobelt oder geschliffen)	m3 m3 1000 DM	* 260 184 226 364 103 718	216 472 187 389 89 488	283 724 245 542 113 025	196 174
	darunter zum Absatz bestimmt					
2010 10 550	- - Tropisches Laubholz, keilverzinkt (auch gehobelt oder geschliffen) u.a. bearbeitet (nicht gehobelt oder geschliffen)	m3 m3 1000 DM	* 8 193 3 492	8 996 4 376	9 054 3 617	10 9
	darunter zum Absatz bestimmt					
2010 10 570	- - Tropisches Laubholz, gehobelt oder geschliffen	m3 m3 1000 DM	* 584 584 579	493 493 604	445 445 676	3 3
	darunter zum Absatz bestimmt					

## 5 Produktion nach Güterarten - Deutschland

Melde-Nr.	Bezeichnung	Einheit	1. VJ 1997	4. VJ 1997	1. VJ 1998	1. VJ 1998 Anzahl Unternehmen
1	2	3	4	5	6	7
2010 10 590	- - Eichen-, Buchen- u.a. nichttropisches Holz, gehobelt oder geschliffen darunter zum Absatz bestimmt	m3 m3 1000 DM	* 10 989 6 390 3 236	19 382 17 155 13 296	22 928 18 721 14 860	17 14
2010 10 730	- Stäbe und Friese für Parkett aus tropischem Laubholz und Eichenholz, gehobelt, nicht zusammengesetzt, über 6 mm Dicke - - aus tropischem Laubholz darunter zum Absatz bestimmt	m2 m2 1000 DM	* . . .	. . .	. . .	3 2
2010 10 770	- - aus Eichenholz darunter zum Absatz bestimmt	m2 m2 1000 DM	* 85 845 4 076	82 769 4 016	77 556 3 396	12 11
2010 21 103	Holz, entlang einer oder mehrerer Kanten oder Flächen profiliert, auch gehobelt, geschliffen oder keilverzinkt - Nadelholz - - Leisten darunter zum Absatz bestimmt	t t 1000 m 1000 DM	* . 39 859 48 819 104 849	. . 41 161 50 684 110 481	. . 46 666 56 139 117 466	64 64
2010 21 109	- - Anderes Nadelholz darunter zum Absatz bestimmt	t 1000 m t 1000 m 1000 DM	* 24 009 29 183 24 009 29 183 57 452	25 292 24 437 25 292 24 437 57 656	23 818 22 925 23 818 22 925 57 173	23 23
2010 21 533	- Laubholz; Stäbe und Friese für Parkett - - Laubholz (ohne Stäbe und Friese für Parkett) - - - Leisten darunter zum Absatz bestimmt	t t 1000 DM	* 17 353 105 356	15 812 96 081	17 940 101 604	60 60
2010 21 539	- - - Anderes Laubholz darunter zum Absatz bestimmt	t t 1000 DM	* . 814 4 368	. . 684 3 500	. . 841 4 099	5 5
2010 21 550	- - Stäbe und Friese für Parkett aus Laubholz (ohne solche aus Eiche, nur gehobelt), nicht zusammengesetzt darunter zum Absatz bestimmt	m2 m2 1000 DM	* 220 970 10 526	242 112 12 029	217 957 10 688	15 15
2010 22 000	Holzwohle; Holzmehl darunter zum Absatz bestimmt	t t 1000 DM	* 31 835 .	38 131 36 149 .	33 155 31 742 .	8 5
2010 23 030	Holz in Form von Plättchen oder Schnitzeln - aus Nadelholz darunter zum Absatz bestimmt	t t 1000 DM	* 364 766 19 428	485 764 30 310	434 375 27 408	196 195
2010 23 050	- aus anderem Holz darunter zum Absatz bestimmt	t t 1000 DM	* 9 657 9 657 960	6 249 6 249 739	8 688 8 688 839	12 12
2010 31 150	Rohholz, auch entrindet, vom Splint befreit oder zwei- oder vierseitig grob zugerichtet, mit Farbe, Beize, Kreosot oder anderen Konservierungsmitteln behandelt - Nadelholz - - Stangen, mit einer Länge von 6 m bis 18 m und mit einem Umfang am dicken Ende von 45 cm bis 90 cm	m3 m3 1000 DM	7 796 3 628	8 059 4 105	5 271 2 886	10
2010 31 190	- - Anderes Nadelholz	m3 1000 DM	11 721 6 731	12 607 7 598	11 132 6 965	19
2010 31 500	- Laubholz	m3 1000 DM	. .	. .	- -	-
2010 32 000	Bahnschwellen aus Holz, imprägniert	m3 1000 DM	. .	3 497 2 726	2 567 1 776	3
2010 40 050	Sägespäne, Holzabfälle und Holzausschuß (auch zu Pellets, Briketts, Scheiten o.ä. Formen zusammengepreßt) - Sägespäne darunter zum Absatz bestimmt	t t 1000 DM	* 357 123 14 415	437 073 437 073 16 834	415 398 415 398 17 324	390 390
2010 40 093	- Andere Holzabfälle und Holzausschuß - - Schwarten und Spreißel darunter zum Absatz bestimmt	t t 1000 DM	* 114 357 114 357 4 126	148 742 148 742 5 361	119 395 119 395 4 879	225 225

## 5 Produktion nach Güterarten - Deutschland

Melde-Nr.	Bezeichnung	Einheit	1. VJ 1997	4. VJ 1997	1. VJ 1998	1. VJ 1998 Anzahl Unternehmen
1	2	3	4	5	6	7
2010 40 099	- - Andere Holzabfälle und Holzausschuß (ohne Schwarten und Spreißel) darunter zum Absatz bestimmt	t t 1000 DM	* 73 121 73 121 5 494	117 296 117 296 8 603	113 497 113 497 8 912	89 89
2010 90 000	Imprägnieren von Holz  Sperrholz, ausschließlich aus Furniern, mit einer Dicke von 6 mm oder weniger	m3 1000 DM	18 382 1 776	31 952 3 312	24 943 2 653	25
2020 11 030	- mit mindestens einer äußeren Lage aus tropischem Holz darunter zum Absatz bestimmt	m3 m3 1000 DM	* 4 312 9 114	3 714 7 840	4 114 8 749	7 7
2020 11 050	- mit mindestens einer äußeren Lage aus anderem Holz als Nadelholz darunter zum Absatz bestimmt	m3 m3 1000 DM	* 10 588 10 588 28 066	10 102 10 102 26 658	11 264 11 264 29 155	11 11
2020 11 090	- Anderes Sperrholz, ausschließlich aus Furniern, mit einer Dicke von 6 mm oder weniger darunter zum Absatz bestimmt	m3 m3 1000 DM	* - - -	- - -	- - -	- -
2020 12 330	Anderes Sperrholz, furniertes Holz u.ä. Lagenholz - mit mindestens einer äußeren Lage aus Laubholz - - mindestens eine Spanplatte enthaltend darunter zum Absatz bestimmt	m3 m3 m3 1000 DM	* 23 470 23 470 21 686	19 145 19 145 18 061	19 534 19 534 18 853	10 10
2020 12 350	- - mit Block-, Stab-, Stäbchen- oder Streifenholzmittellage (Tischlerplatten) darunter zum Absatz bestimmt	m3 m3 1000 DM	* 48 085 38 604 36 297	43 730 32 573 31 440	49 190 39 308 36 999	12 10
2020 12 390	- - Anderes Sperrholz oder furniertes Holz darunter zum Absatz bestimmt	m3 m3 1000 DM	* 20 456 61 322	17 863 58 765	19 861 62 790	11 10
2020 12 530	- mit mindestens einer äußeren Lage aus Nadelholz - - mindestens eine Spanplatte enthaltend darunter zum Absatz bestimmt	m3 m3 1000 DM	* 3 414 3 414 4 133	3 356 3 356 4 119	2 981 2 981 3 691	3 3
2020 12 550	- - mit Block-, Stab-, Stäbchen- oder Streifenholzmittellage (Tischlerplatten) darunter zum Absatz bestimmt	m3 m3 1000 DM	* . . .	. . .	. . .	2 2
2020 12 590	- - Anderes Sperrholz oder furniertes Holz darunter zum Absatz bestimmt	m3 m3 1000 DM	* . . 9 070	. . 7 046	. . 7 963	3 3
2020 13 330	Spanplatten u.ä. Platten, aus Holz oder anderen holzigen Stoffen - aus Holz - - roh oder nur geschliffen darunter zum Absatz bestimmt	m3 m3 m3 1000 DM	* 1 286 518 1 138 412 305 158	1 357 147 1 203 906 325 492	1 421 091 1 260 196 337 822	26 25
2020 13 350	- - mit Hochdruckschichtpreßstoffen mit Dekorschicht beschichtet darunter zum Absatz bestimmt	m3 m3 1000 DM	* 222 279 167 905 157 542	216 710 158 099 152 845	236 746 170 127 169 144	19 17
2020 13 370	- - mit melaminharzgetränkten Papierlagen beschichtet darunter zum Absatz bestimmt	m3 m3 1000 DM	* 647 880 363 200	654 296 365 066	737 073 737 073 408 521	20 20
2020 13 390	- - Andere Spanplatten u.ä. Platten aus Holz darunter zum Absatz bestimmt	m3 m3 1000 DM	* 43 943 43 943 53 774	40 761 40 761 49 594	45 544 45 544 54 734	12 12
2020 13 500	- Spanplatten u.ä. Platten, aus anderen holzigen Stoffen darunter zum Absatz bestimmt	m3 m3 1000 DM	* 45 513 45 513 59 694	51 314 51 314 77 428	57 393 57 393 84 698	5 5
2020 14 130	Faserplatten aus Holz oder anderen holzigen Stoffen - mit einer Dichte von mehr als 0,8 g/cm3 - - weder mechanisch bearbeitet noch oberflächenbeschichtet darunter zum Absatz bestimmt	1000 m2 1000 m2 1000 DM	* 21 096 64 789	24 945 78 390	26 587 83 873	8 8
2020 14 150	- - andere Faserplatten mit einer Dichte von mehr als 0,8 g/cm3 darunter zum Absatz bestimmt	1000 m2 1000 m2 1000 DM	* 16 384 16 384 50 780	15 244 15 244 48 723	15 168 15 168 48 984	8 8
2020 14 330	- mit einer Dichte von mehr als 0,5 bis 0,8 g/cm3 - - weder mechanisch bearbeitet noch oberflächenbeschichtet darunter zum Absatz bestimmt	1000 m2 1000 m2 1000 DM	* 6 922 57 758	10 016 68 082	10 971 73 107	4 4



## 5 Produktion nach Güterarten - Deutschland

Melde-Nr.	Bezeichnung	Einheit	1. VJ 1997	4. VJ 1997	1. VJ 1998	1. VJ 1998 Anzahl Unternehmen
1	2	3	4	5	6	7
2020 14 350	- - andere Faserplatten mit einer Dichte von mehr als 0,5 bis 0,8 g/cm <sup>3</sup> darunter zum Absatz bestimmt	1000 m <sup>2</sup> 1000 m <sup>2</sup> 1000 DM	* . .	. . .	11 775 11 775 109 874	3 3 3
	- mit einer Dichte von mehr als 0,35 bis 0,5 g/cm <sup>3</sup>					
2020 14 530	- - weder mechanisch bearbeitet noch oberflächenbeschichtet darunter zum Absatz bestimmt	1000 m <sup>2</sup> 1000 m <sup>2</sup> 1000 DM	* . .	. . .	. . .	1 1 -
2020 14 550	- - andere Faserplatten mit einer Dichte von mehr als 0,35 bis 0,5 g/cm <sup>3</sup> darunter zum Absatz bestimmt	1000 m <sup>2</sup> 1000 m <sup>2</sup> 1000 DM	* . .	. . .	. . .	- - -
	- mit einer Dichte von 0,35 g/cm <sup>3</sup> oder weniger					
2020 14 730	- - weder mechanisch bearbeitet noch oberflächenbeschichtet darunter zum Absatz bestimmt	1000 m <sup>2</sup> 1000 m <sup>2</sup> 1000 DM	* . .	. . .	. . .	1 1 1
2020 14 750	- - andere Faserplatten mit einer Dichte von 0,35 g/cm <sup>3</sup> oder weniger darunter zum Absatz bestimmt	1000 m <sup>2</sup> 1000 m <sup>2</sup> 1000 DM	* . .	. . .	. . .	- - -
	Furnierblätter oder Blätter für Sperrholz u.a. Holz, in der Längsrichtung gesägt, gemessert oder geschält, mit einer Dicke von 6 mm oder weniger					
2020 21 130	- - keilverzinkt, gehobelt, geschliffen und Brettchen zum Herstellen von Holzgefaßen Stiften darunter zum Absatz bestimmt	m <sup>2</sup> m <sup>2</sup> 1000 DM	* . .	. . .	796 565 796 565 3 955	4 4 4
	- - Andere Furnierblätter oder Blätter					
2020 21 170	- - mit einer Dicke von mehr als 1 mm bis 6 mm darunter zum Absatz bestimmt	m <sup>3</sup> m <sup>3</sup> 1000 DM	* . .	. . .	62 462 18 141 30 703	34 22 22
2020 21 190	- - mit einer Dicke von 1 mm oder weniger darunter zum Absatz bestimmt	m <sup>3</sup> m <sup>3</sup> 1000 DM	* . .	. . .	25 428 25 105 79 325	18 16 16
2020 22 000	Verdichtetes Holz in Blöcken, Platten, Brettern oder Profilen darunter zum Absatz bestimmt	m <sup>3</sup> m <sup>3</sup> 1000 DM	* . .	. . .	. . .	6 6 6
	Fenster, Fenstertüren, Rahmen und Verkleidungen dafür, Türen und Türrahmen, -verkleidungen und -schwellen, aus Holz					
2030 11 100	- Fenster, Fenstertüren, Rahmen und Verkleidungen dafür	1000 St 1000 DM	. .	. .	1 064 590 795	466
	- Türen und Rahmen dafür, Türverkleidungen und -schwellen					
2030 11 530	- - eben	1000 St 1000 DM	. .	. .	1 584 221 399	119
2030 11 550	- - bearbeitet	1000 St 1000 DM	. .	. .	1 577 279 966	159
2030 11 590	- - Andere Türen und Rahmen dafür, Türverkleidungen und -schwellen	1000 St 1000 DM	. .	. .	468 123 184	105
	Parkettafeln, Verschalungen für Betonarbeiten, Schindeln ("shingles" und "shakes"), aus Holz					
2030 12 150	- - für Mosaikparkett	1000 m <sup>2</sup> 1000 DM	. .	. .	708 18 571	23
2030 12 190	- - Andere Parkettafeln	1000 m <sup>2</sup> 1000 DM	. .	. .	1 781 78 447	14
2030 12 300	- Verschalungen für Betonarbeiten	t 1000 DM	. .	. .	26 887 60 778	19
2030 12 500	- Schindeln ("shingles" und "shakes")	t 1000 DM	. .	. .	. .	1
	Andere Bautischler- und Zimmermannsarbeiten aus Holz, a.n.g.					
2030 13 010	- Holzleimbaueteile darunter zum Absatz bestimmt	t m <sup>3</sup> t m <sup>3</sup> 1000 DM	* * . . .	. . . . .	27 664 68 667 27 664 68 667 80 517	31 31 31 31 31
2030 13 030	- Wandelemente	t m <sup>3</sup> 1000 DM	. . .	. . .	3 299 9 751 16 640	13

## 5 Produktion nach Güterarten - Deutschland

Melde-Nr.	Bezeichnung	Einheit	1. VJ 1997	4. VJ 1997	1. VJ 1998	1. VJ 1998 Anzahl Unternehmen
1	2	3	4	5	6	7
2030 13 050	- Treppen	t St 1000 DM	5 436 46 828 91 385	6 623 52 676 122 473	6 204 50 841 111 441	88
2030 13 070	- Saunakabinen	t St 1000 DM	1 106 3 980 24 857	1 513 7 452 39 803	1 147 4 813 27 384	9
2030 13 090	- Andere Bautischler- und Zimmermannsarbeiten aus Holz, a.n.g.	t 1000 DM	80 013 376 997	100 405 487 264	103 805 425 683	283
2030 20 003	Vorgefertigte Gebäude aus Holz - Ein- und Zweifamilienhäuser	m2 St 1000 DM	263 452 2 119 505 278	420 564 3 197 781 175	369 579 2 923 662 536	77
2030 20 005	- Andere Wohn- und Betriebsgebäude	m2 St 1000 DM	35 329 149 29 032	78 457 301 86 062	74 644 258 77 417	17
2030 20 009	- Andere Gebäude (z.B. Gartenhäuser)	m2 St 1000 DM	97 658 12 191 .	135 946 11 753 .	99 922 12 718 .	32
2040 11 330	Flachpaletten, Boxpaletten u.a. Ladungsträger, aus Holz - Flachpaletten	1000 St 1000 DM	8 220 108 087	9 685 127 781	10 002 124 658	126
2040 11 350	- Boxpaletten u.a. Ladungsträger	1000 St 1000 DM	1 004 7 986	1 102 8 406	1 014 9 587	12
2040 12 135	Andere Verpackungsmittel und Teile dafür, aus Holz - Kisten, Kistchen, Verschlüge, Trommeln u.ä. Verpackungsmittel, Kabeltrommeln - - Kisten, Kistchen, Verschlüge, Trommeln u.ä. Verpackungsmittel - - ganz oder teilweise aus furniertem Holz oder Sperrholz hergestellt	t 1000 DM	24 853 47 327	24 304 50 152	25 290 53 299	53
2040 12 139	- - - aus anderem Holz hergestellt	t 1000 DM	36 299 52 140	43 718 64 713	39 329 55 149	87
2040 12 150	- - Kabeltrommeln	t 1000 DM	10 550 11 043	13 161 14 670	12 022 11 322	9
2040 12 500	- Fässer, Tröge, Bottiche, Eimer und andere Böttcherwaren, Teile dafür	t 1000 DM	364 2 398	378 1 129	553 2 048	6
2051 11 000	Werkzeuge, Werkzeugfassungen, -griffe und -stiele; Fassungen, Griffe und Stiele für Besen, Bürsten und Pinsel; Schuhformen, -leisten und -spanner, aus Holz	t 1000 DM	2 654 23 721	2 817 30 461	2 580 26 440	23
2051 12 000	Holzwaren zur Verwendung bei Tisch oder in der Küche	t 1000 DM	456 6 622	211 6 450	230 6 517	9
2051 13 000	Hölzer mit Einlegearbeit (Intarsien oder Marketerie); Kästen für Schmuck oder Besteck; Statuetten u.a. Ziergegenstände, Innenausstattungsgegenstände (ohne Möbel), aus Holz	1000 DM	12 649	19 066	17 331	26
2051 14 100	Holzrahmen für Bilder, Fotografien, Spiegel u.ä.; andere Holzwaren - Holzrahmen für Bilder, Fotografien, Spiegel u.ä.	1000 m 1000 DM	2 772 28 798	2 438 27 076	3 650 29 952	23
2051 14 550	- Andere Holzwaren - - Särge	St 1000 DM	130 838 54 303	120 915 50 090	122 951 51 134	44
2051 14 590	- - Andere Holzwaren (ohne Särge)	1000 DM	432 222	443 358	451 781	166
2052 11 300	Korkabfälle; Korkschröt u. Kork- mehl; Naturkork, entrindet, zwei- oder vierseitig grob zugerichtet, in Würfeln, Platten, Blättern, Streifen oder anderen Formen - Korkabfälle; Korkschröt und Korkmehl	t 1000 DM	.	.	.	1
2052 11 500	- Naturkork, entrindet oder grob zugerichtet oder in Würfeln, Platten, Blättern oder Streifen	t 1000 DM	.	.	.	2
2052 12 500	Waren aus Naturkork - Stopfen	t 1000 DM	.	.	.	1
2052 12 950	- Andere Waren - - Ringe	t 1000 DM	-	-	-	-
2052 12 990	- - Scheiben und andere Waren	t 1000 DM	-	-	-	-

StBA, FS4, R 3.1, 1.VJ 1998

## 5 Produktion nach Güterarten - Deutschland

Melde-Nr.	Bezeichnung	Einheit	1. VJ 1997	4. VJ 1997	1. VJ 1998	1. VJ 1998 Anzahl Unternehmen
1	2	3	4	5	6	7
2052 13 300	Würfel, Quader, Platten, Blätter und Streifen; Fliesen in beliebiger Form; massive Zylinder (einschl. Scheiben), aus Preßkork - Stopfen für Schaumwein, auch mit Scheiben aus Naturkork	t 1000 DM	- -	- -	- -	- -
2052 13 500	- Andere Stopfen	t 1000 DM	- -	- -	- -	- -
2052 13 750	- Massive Zylinder (einschl. Scheiben); Würfel, Quader, Platten, Blätter und Streifen; Fliesen in beliebiger Form - - Massive Zylinder (einschl. Scheiben)	t 1000 DM	- -	- -	- -	- -
2052 13 770	- - Würfel, Quader, Platten, Blätter und Streifen; Fliesen in beliebiger Form	t 1000 DM	- -	- -	- -	- -
2052 14 030	Waren aus Preßkork, a.n.g. - Dichtungen	t 1000 DM	25 648	25 797	33 1 204	3
2052 14 050	- Dekorationserzeugnisse	t 1000 DM	- -	- -	- -	- -
2052 14 070	- Isolationserzeugnisse	t 1000 DM	. .	. .	. .	1
2052 14 090	- Andere Waren aus Preßkork, a.n.g.	t 1000 DM	95 2 434	. .	2 546	3
2052 15 100	Flechtwaren und Korbmacherwaren - Geflechte u.ä. Waren aus Flechtstoffen, auch miteinander zu Bändern verbunden	t 1000 DM	- -	- -	- -	- -
2052 15 300	- Matten, Strohmatten und Gittergeflechte, aus pflanzlichen Stoffen	t 1000 DM	- -	. .	. .	1
2052 15 550	- Andere Waren aus pflanzlichen oder anderen Flechtstoffen - - aus pflanzlichen Flechtstoffen in Flächenform	t 1000 DM	- -	. .	. .	- -
2052 15 590	- - aus anderen Flechtstoffen	t 1000 DM	- -	- -	- -	- -
2052 15 700	- Korbmacherwaren und andere Waren aus pflanzlichen Stoffen	t 1000 DM	793 .	1 464 .	1 442 .	3
2052 15 900	- Andere Waren aus Geflechten (ohne solche aus pflanzlichen Stoffen)	t 1000 DM	- -	- -	. .	1
2099 00 000	Veredlung von Erzeugnissen dieser Güterabteilung	1000 DM	144 609	139 735	118 076	54
Papier						
2111 11 000	Chemische Halbstoffe aus Holz, zum Auflösen darunter zum Absatz bestimmt	t-tr90 % t-tr90 % 1000 DM	* . .	. . .	. . .	2 2
2111 12 130	Chemische Halbstoffe aus Holz (Natron- oder Sulfatzellstoff) (ohne solche zum Auflösen) - aus Nadelholz - - ungebleicht darunter zum Absatz bestimmt	t-tr90 % t-tr90 % 1000 DM	* . .	- - -	- - -	- - -
2111 12 150	- - halbgebleicht oder gebleicht darunter zum Absatz bestimmt	t-tr90 % t-tr90 % 1000 DM	* . .	- - -	- - -	- - -
2111 12 530	- aus Laubholz - - ungebleicht darunter zum Absatz bestimmt	t-tr90 % t-tr90 % 1000 DM	* . .	- - -	- - -	- - -
2111 12 550	- - halbgebleicht oder gebleicht darunter zum Absatz bestimmt	t-tr90 % t-tr90 % 1000 DM	* . .	- - -	- - -	- - -
2111 13 130	Chemische Halbstoffe aus Holz (Sulfitzellstoff) (ohne solche zum Auflösen) - aus Nadelholz - - ungebleicht darunter zum Absatz bestimmt	t-tr90 % t-tr90 % 1000 DM	* . .	. . .	. . .	2 2
2111 13 150	- - halbgebleicht oder gebleicht darunter zum Absatz bestimmt	t-tr90 % t-tr90 % 1000 DM	* . .	. - -	. - -	2 -
2111 13 530	- aus Laubholz - - ungebleicht darunter zum Absatz bestimmt	t-tr90 % t-tr90 % 1000 DM	* . .	- - -	- - -	- - -

## 5 Produktion nach Güterarten - Deutschland

Melde-Nr.	Bezeichnung	Einheit	1. VJ 1997	4. VJ 1997	1. VJ 1998	1. VJ 1998 Anzahl Unternehmen
1	2	3	4	5	6	7
2111 13 550	- - halbgebleicht oder gebleicht darunter zum Absatz bestimmt	t-tr90 % t-tr90 % 1000 DM	* . .	. . .	. . .	2 2
	Mechanische oder halbchemische Halbstoffe aus Holz, Halbstoffe aus anderen cellulosehaltigen Faserstoffen - Mechanische Halbstoffe aus Holz (Holzschliff)					
2111 14 150	- - Thermo-mechanische Halbstoffe darunter zum Absatz bestimmt	t-tr90 % t-tr90 % 1000 DM	* 77 581 -	80 521 - -	80 868 - -	3 - -
2111 14 190	- - Andere mechanische Halbstoffe darunter zum Absatz bestimmt	t-tr90 % t-tr90 % 1000 DM	* 262 068 -	279 973 - -	282 146 - -	13 - -
	- Halbchemische Halbstoffe aus Holz					
2111 14 330	- - Chemisch-thermomechanische Halbstoffe (CTMP) darunter zum Absatz bestimmt	t-tr90 % t-tr90 % 1000 DM	* - -	- - -	- - -	- - -
2111 14 350	- - Andere chemisch-mechanische Halbstoffe (TCMP, CRMP) darunter zum Absatz bestimmt	t-tr90 % t-tr90 % 1000 DM	* - -	- - -	- - -	- - -
2111 14 390	- - Andere halbchemische Halbstoffe darunter zum Absatz bestimmt	t-tr90 % t-tr90 % 1000 DM	* - -	- - -	- - -	- - -
2111 14 500	- Halbstoffe aus anderen cellulosehaltigen Faserstoffen darunter zum Absatz bestimmt	t-tr90 % t-tr90 % 1000 DM	* . .	. . .	. . .	2 2
2112 11 000	Zeitungsdruckpapier, in Rollen oder Bogen darunter zum Absatz bestimmt	t t 1000 DM	* 437 273 437 273 416 654	453 217 453 217 435 504	432 727 432 727 441 264	7 7
2112 12 000	Büttenpapier und Büttenpappe (handgeschöpft) darunter zum Absatz bestimmt	t t 1000 DM	* - -	- - -	- - -	- - -
	Rohpapier und Rohpappe für licht-, wärme- oder elektroempfindliche Papiere und Pappen, Kohlerohpapier und Tapetenroh papier, in Rollen oder Bogen					
2112 13 100	- Rohpapier und Rohpappe für licht-, wärme- oder elektro- empfindliche Papiere und Pappen darunter zum Absatz bestimmt	t t 1000 DM	* 67 040 219 542	56 303 194 999	66 094 220 226	8 8
2112 13 300	- Kohlerohpapier darunter zum Absatz bestimmt	t t 1000 DM	* . .	. . .	. . .	1 1
	- Tapetenroh papier, weder gestrichen noch überzogen					
2112 13 550	- - mit einem Gehalt an mechanisch gewonnenen Fasern von 10 GHT oder weniger darunter zum Absatz bestimmt	t t 1000 DM	* . .	. . .	. . .	2 2
2112 13 590	- - Anderes Tapetenroh papier darunter zum Absatz bestimmt	t t 1000 DM	* 35 850 59 788	32 322 52 369	38 163 62 708	7 6
	Grafische Papiere und Pappen - mit einer mechanisch gewonnenen Fasermenge von 10 GHT oder weniger (holzfrei)					
2112 14 100	- - mit einem Quadratmetergewicht von weniger als 40 g darunter zum Absatz bestimmt	t t 1000 DM	* 4 506 9 182	4 434 9 102	4 810 10 321	5 4
	- - mit einem Quadratmetergewicht von 40 g bis 150 g					
2112 14 350	- - - in Rollen darunter zum Absatz bestimmt	t t 1000 DM	* 169 665 287 541	166 126 293 236	166 710 306 764	22 22
2112 14 390	- - - in Bogen darunter zum Absatz bestimmt	t t 1000 DM	* 265 918 477 441	265 794 470 885	277 613 531 510	16 16
2112 14 500	- - mit einem Quadratmetergewicht von mehr als 150 g darunter zum Absatz bestimmt	t t 1000 DM	* 27 457 43 420	29 174 47 603	30 730 52 342	8 8
	- mit einem Gehalt an mechanisch gewonnenen Fasern von mehr als 10 GHT (holzhaltig)					
2112 14 750	- - mit einem Gehalt an Fasern von mehr als 50 GHT darunter zum Absatz bestimmt	t t 1000 DM	* 181 646 181 646 227 411	181 750 181 750 221 009	198 322 198 322 259 867	11 11
2112 14 790	- - mit einem Gehalt an Fasern von mehr als 10 GHT bis 50 GHT darunter zum Absatz bestimmt	t t 1000 DM	* 10 802 10 802 13 669	. . . .	. . . .	4 4

## 5 Produktion nach Güterarten - Deutschland

Melde-Nr.	Bezeichnung	Einheit	1. VJ 1997	4. VJ 1997	1. VJ 1998	1. VJ 1998 Anzahl Unternehmen
1	2	3	4	5	6	7
	Zellstoffwatte, gekrepptes Papier und Vliese aus Zellstofffasern u.a. Papiere für die Herstellung von Toilettenpapier, Abschmink- oder Handtüchern, Servietten o.ä. Papiererzeugnissen					
2112 21 300	- Zellstoffwatte	t	*	32 395	31 893	6
	darunter zum Absatz bestimmt	t			778	4
		1000 DM		4 416	5 679	2 133
	- Vliese aus Zellstofffasern (sog. Tissue) und gekrepptes Papier					
2112 21 550	- mit einem Quadratmetergewicht pro Lage von 25 g oder weniger (Tissue)	t	*	137 900	127 299	8
	darunter zum Absatz bestimmt	t		30 021	32 900	5
		1000 DM		59 566	62 842	57 416
2112 21 570	- mit einem Quadratmetergewicht pro Lage von mehr als 25 g (Krepp)	t	*	28 360	26 762	6
	darunter zum Absatz bestimmt	t		.	28 265	4
		1000 DM		.	.	.
2112 21 900	- Andere Papiere für die Herstellung von Toilettenpapier, Abschmink- oder Handtücher, Servietten u.ä. Papiererzeugnisse	t	*	1 808	.	1
	darunter zum Absatz bestimmt	t		.	.	1
		1000 DM		.	.	.
	Kraftliner					
2112 22 500	- ungebleicht	t	*	-	-	-
	darunter zum Absatz bestimmt	t		-	-	-
		1000 DM		-	-	-
2112 22 900	- Anderer Kraftliner	t	*	-	-	-
	darunter zum Absatz bestimmt	t		-	-	-
		1000 DM		-	-	-
	Kraftsackpapier; Kraftpapiere und Kraftpappen					
	- Kraftsackpapier, nicht gekreppt, gefältelt oder durch Pressen oder Prägen gemustert oder perforiert					
2112 23 150	- ungebleicht	t	*	.	.	1
	darunter zum Absatz bestimmt	t		.	.	1
		1000 DM		.	.	.
2112 23 190	- - - Anderes Kraftsackpapier	t	*	-	-	-
	darunter zum Absatz bestimmt	t		-	-	-
		1000 DM		-	-	-
	- Andere Kraftpapiere und Kraftpappen, nicht gekreppt, gefältelt oder durch Pressen oder Prägen gemustert oder perforiert					
2112 23 330	- mit einem Quadratmetergewicht von 150 g oder weniger	t	*	26 414	.	10
	darunter zum Absatz bestimmt	t		26 414	27 247	10
		1000 DM		57 554	57 995	63 933
2112 23 350	- mit einem Quadratmetergewicht von mehr als 150 g, jedoch weniger als 225 g	t	*	1 341	807	3
	darunter zum Absatz bestimmt	t		1 341	807	3
		1000 DM		4 252	2 433	5 375
2112 23 370	- mit einem Quadratmetergewicht von 225 g oder mehr	t	*	.	.	2
	darunter zum Absatz bestimmt	t		.	.	2
		1000 DM		.	.	.
2112 23 500	- Kraftsackpapier, gekreppt oder gefältelt, auch durch Pressen oder Prägen gemustert oder perforiert	t	*	-	-	-
	darunter zum Absatz bestimmt	t		-	-	-
		1000 DM		-	-	-
2112 24 000	Halbzellstoffpapier für die Welle der Wellpappe (sog. "fluting")	t	*	.	.	1
	darunter zum Absatz bestimmt	t		.	.	1
		1000 DM		.	.	.
2112 25 100	Mehrlagige Papiere und Pappen					
	- jede Lage gebleicht	t	*	.	.	5
	darunter zum Absatz bestimmt	t		125 971	128 477	5
		1000 DM		85 948	85 510	129 266
	- mit nur einer gebleichten Außenlage					
2112 25 350	- Testliner	t	*	.	.	2
	darunter zum Absatz bestimmt	t		.	.	2
		1000 DM		.	.	.
2112 25 390	- - - Andere Papiere und Pappen, mit nur einer gebleichten Außenlage	t	*	.	.	6
	darunter zum Absatz bestimmt	t		36 804	43 197	6
		1000 DM		37 016	43 676	49 089
2112 25 500	- mit drei oder mehr Lagen, von denen nur die beiden Außenlagen gebleicht sind	t	*	.	.	2
	darunter zum Absatz bestimmt	t		.	.	2
		1000 DM		.	.	.
	- Andere mehrlagige Papiere und Pappen					
2112 25 750	- Testliner (mehrlagig)	t	*	.	.	9
	darunter zum Absatz bestimmt	t		177 759	180 506	9
		1000 DM		93 185	96 604	109 203

## 5 Produktion nach Güterarten - Deutschland

Melde-Nr.	Bezeichnung	Einheit	1. VJ 1997	4. VJ 1997	1. VJ 1998	1. VJ 1998 Anzahl Unternehmen
1	2	3	4	5	6	7
2112 25 790	- - Andere mehrlagige Papiere und Pappen (ohne mehrlagige Testliner) darunter zum Absatz bestimmt	t t 1000 DM	* . 37 272 37 791	36 474 36 474 36 374	34 385 34 385 34 145	5 5
2112 30 100	- - Andere Papiere und Pappen, weder bestrichen noch überzogen; Zigarettenspapier, nicht zugeschnitten - Sulfitpackpapier darunter zum Absatz bestimmt	t t 1000 DM	* . 16 430 22 135	15 667 20 796	16 424 22 208	7 7
2112 30 200	- Zigarettenspapier (nicht in Form von Heftchen, Hülisen oder in Rollen und nicht mit einer Breite von 5 cm oder weniger) darunter zum Absatz bestimmt	t t 1000 DM	* . . .	. . .	. . .	2 2
2112 30 300	- Filterpapier und Filterpappe darunter zum Absatz bestimmt	t t 1000 DM	* 26 253 14 241 76 881	26 588 15 325 79 442	26 581 15 755 84 499	7 6
2112 30 400	- Filzpapier und Filzpappe darunter zum Absatz bestimmt	t t 1000 DM	* 1 447 1 447 2 625	1 813 1 813 3 081	1 641 1 641 2 967	3 3
2112 30 503	- - Papiere und Pappen, mit einem Quadratmetergewicht von 150 g oder weniger - - Strohpapier und Stroh-pappe darunter zum Absatz bestimmt	t t 1000 DM	* - - -	- - -	- - -	- -
2112 30 509	- - Andere Papiere und Pappen darunter zum Absatz bestimmt	t t 1000 DM	* 115 458 143 890	115 676 157 378	125 606 178 319	18 17
2112 30 600	- Papiere und Pappen für gewellte Papiere und Pappen, mit einem Quadratmetergewicht von 150 g oder weniger darunter zum Absatz bestimmt	t t 1000 DM	* 331 752 312 984 135 171	336 080 318 239 149 811	360 125 341 487 163 386	16 15
2112 30 730	- - Papiere und Pappen, mit einem Quadratmetergewicht von mehr als 150 g bis 225 g - - Testliner (einlagig), für gewellte Papiere und Pappen darunter zum Absatz bestimmt	t t 1000 DM	* 25 375 25 375 11 271	25 735 25 735 12 631	30 092 30 092 15 122	3 3
2112 30 750	- - Andere Papiere und Pappen, für gewellte Papiere und Pappen darunter zum Absatz bestimmt	t t 1000 DM	* . . .	12 499 12 499	15 173 15 173	4 4
2112 30 790	- - Andere Papiere und Pappen, mit einem Quadratmetergewicht von mehr als 150 g bis 225 g darunter zum Absatz bestimmt	t t 1000 DM	* 13 018 13 018 5 740	15 228 15 228 8 423	16 411 16 411 9 063	6 6
2112 30 830	- - Papiere und Pappen, mit einem Quadratmetergewicht von 225 g oder mehr - - Testliner (einlagig), aus Altpapier darunter zum Absatz bestimmt	t t 1000 DM	* . . -	. . -	. . -	1 -
2112 30 850	- - Andere Papiere und Pappen, mit einem Quadratmetergewicht von 225 g oder mehr, aus Altpapier darunter zum Absatz bestimmt	t t 1000 DM	* 171 643 134 161 97 729	176 632 137 220 97 700	192 875 143 611 102 311	28 26
2112 30 890	- - Andere Papiere und Pappen, mit einem Quadratmetergewicht von 225 g oder mehr darunter zum Absatz bestimmt	t t 1000 DM	* 119 769 81 415 86 467	128 187 92 244 92 748	144 374 96 210 95 334	17 15
2112 40 100	- Pergamentpapier und -pappe, Pergamentersatzpapier, Naturpappapapier, Pergaminpapier u.a. kalandrierte durchsichtige oder durchscheinende Papiere oder Pergamentpapier und -pappe darunter zum Absatz bestimmt	t t 1000 DM	* . . .	. . .	. . .	1 1
2112 40 300	- Pergamentersatzpapier darunter zum Absatz bestimmt	t t 1000 DM	* 8 787 8 787 18 398	8 270 17 291	8 520 18 165	5 5
2112 40 500	- Naturpappapapier darunter zum Absatz bestimmt	t t 1000 DM	* 874 874 7 230	. . .	. . .	2 2
2112 40 700	- Pergaminpapier u.a. kalandrierte, durchsichtige oder durchscheinende Papiere darunter zum Absatz bestimmt	t t 1000 DM	* 4 438 4 438 15 206	4 324 4 324 15 253	4 598 4 598 16 049	3 3

## 5 Produktion nach Güterarten - Deutschland

Melde-Nr.	Bezeichnung	Einheit	1. VJ 1997	4. VJ 1997	1. VJ 1998	1. VJ 1998 Anzahl Unternehmen
1	2	3	4	5	6	7
2112 51 300	Papier und Pappe, zusammengeklebt, auf der Oberfläche weder gestrichen noch überzogen oder getränkt, auch mit Innenverstärkung, in Rollen oder Bogen - Papier und Pappe, mit Bitumen, Teer oder Asphalt zusammengeklebt darunter zum Absatz bestimmt	t t 1000 DM	* . .	. . .	. . .	1 1
2112 51 500	- Andere Papiere und Pappen, zusammengeklebt, auf der Oberfläche weder gestrichen noch überzogen oder getränkt, auch mit Innenverstärkung darunter zum Absatz bestimmt	t t 1000 DM	* 4 179 4 179 16 094	. . . .	. . . .	2 2
2112 52 300	Papiere und Pappen, gekreppt, gefältelt, durch Pressen oder Prägen gemustert oder perforiert, a.n.g. - Kraftpapier darunter zum Absatz bestimmt	t t 1000 DM	* . .	. . .	. . .	2 2
2112 52 500	- Andere Papiere und Pappen darunter zum Absatz bestimmt	t t 1000 DM	* 3 841 3 841 14 359	3 866 3 866 14 289	4 389 4 389 17 283	8 8
2112 53 350	Ein- oder beidseitig mit Kaolin o.a. anorganischen Stoffen gestrichene Papiere und Pappen zum Beschreiben, Bedrucken oder für andere grafische Zwecke - mit einer mechanisch gewonnenen Fasermenge von 10 GHT oder weniger (holzfrei) - mit einem Quadratmetergewicht von 150 g oder weniger - - - Rohpapier und Rohpappe für licht-, wärme- oder elektroempfindliche Papiere und Pappen darunter zum Absatz bestimmt	t t 1000 DM	* 9 297 9 297 31 365	9 406 9 406 31 404	9 880 9 880 33 638	4 4
2112 53 390	- - - Andere Papiere und Pappen darunter zum Absatz bestimmt	t t 1000 DM	* 243 936 430 477	264 505 445 771	277 925 497 267	12 12
2112 53 500	- - mit einem Quadratmetergewicht von mehr als 150 g darunter zum Absatz bestimmt	t t 1000 DM	* 131 427 190 615	148 179 214 542	153 876 229 923	12 12
2112 53 600	- mit einer mechanisch gewonnenen Fasermenge von 10 GHT oder mehr (holzhaltig) - - Leichtgewichtiges gestrichenes Papier, sog. "LWC-Papier" darunter zum Absatz bestimmt	t t 1000 DM	* . .	. . .	. . .	2 2
2112 53 750	- - - Andere gestrichene Papiere und Pappen - - - in Rollen darunter zum Absatz bestimmt	t t 1000 DM	* 253 409 253 409 348 587	286 569 286 569 413 909	293 136 293 136 442 594	6 6
2112 53 790	- - - in Bogen darunter zum Absatz bestimmt	t t 1000 DM	* 72 348 72 348 72 761	74 183 74 183 80 469	71 030 71 030 80 111	4 4
2112 54 303	Ein- oder beidseitig mit Kaolin o.a. anorganischen Stoffen gestrichene oder überzogene Kraft- und Multiplexpapiere und -pappen - Gestrichene oder überzogene Kraftpapiere und -pappen (ohne solche zum Beschreiben, Bedrucken oder zu anderen graphischen Zwecken) - mit einem Quadratmetergewicht von 150 g oder weniger darunter zum Absatz bestimmt	t t 1000 DM	* . . .	. . .	. . .	1 1
2112 54 305	- - mit einem Quadratmetergewicht von mehr als 150 g darunter zum Absatz bestimmt	t t 1000 DM	* - -	- -	- -	- -
2112 54 530	- Andere gestrichene oder überzogene Multiplexpapiere und -pappen - - jede Lage gebleicht darunter zum Absatz bestimmt	t t 1000 DM	* - -	- -	- -	- -
2112 54 550	- mit nur einer gebleichten Außenlage darunter zum Absatz bestimmt	t t 1000 DM	* . .	. . .	. . .	1 1
2112 54 590	- - Andere Multiplexpapiere und -pappen darunter zum Absatz bestimmt	t t 1000 DM	* - -	- -	- -	- -

## 5 Produktion nach Güterarten - Deutschland

Melde-Nr.	Bezeichnung	Einheit	1. VJ 1997	4. VJ 1997	1. VJ 1998	1. VJ 1998 Anzahl Unternehmen
1	2	3	4	5	6	7
2112 54 700	- Andere gestrichene Papiere und Pappen darunter zum Absatz bestimmt	t t 1000 DM	* 51 227 78 608	54 751 83 807	58 263 92 353	9 9
2112 55 300	Kohlepapier, präpariertes Durchschreibepapier u.ä. Vervielfältigungs- und Umdruckpapier mit einer Breite v. ungefaltet mehr als 36 cm - Kohlepapier u.ä. Vervielfältigungspapier	t 1000 DM	. .	. .	. .	1
2112 55 500	- Präpariertes Durchschreibepapier (Selbstdurchschreibepapier (SD))	t 1000 DM	99 896 248 856	90 001 227 067	92 862 230 395	7
2112 55 900	- Anderes Vervielfältigungs- oder Umdruckpapier darunter zum Absatz bestimmt	t t 1000 DM	* . . .	. . . .	. . . .	1 1
2112 56 100	Papiere und Pappen, gestrichen, überzogen, getränkt, geteert, bituminisiert, asphaltiert, gummiert oder mit Klebeschicht versehen - geteert, bituminisiert oder asphaltiert darunter zum Absatz bestimmt	t t 1000 DM	* 3 148 3 148 7 980	. . . 7 312	. . . 7 534	3 3
2112 56 330	- gummiert oder mit Klebeschicht versehen - - selbstklebend	t 1000 DM	21 018 131 598	20 892 129 293	22 551 139 048	5
2112 56 350	- - gummiert	t 1000 DM	1 651 6 886	1 752 7 401	1 320 5 088	7
2112 56 550	- mit Kunstharz oder Kunststoff gestrichen, überzogen oder getränkt (ohne Klebeschicht) - - gebleicht, mit einem Quadratmetergewicht von mehr als 150 g darunter zum Absatz bestimmt	t t 1000 DM	* 23 355 111 583	24 103 122 426	27 787 138 699	11 11
2112 56 590	- - Andere Papiere und Pappen	t 1000 DM	39 627 247 751	36 608 227 195	46 577 290 708	21
2112 56 700	- mit Wachs, Paraffin, Stearin, Öl oder Glycerin überzogen oder getränkt darunter zum Absatz bestimmt	t t 1000 DM	* 3 973 3 973 20 979	3 591 3 591 19 681	3 516 3 516 19 075	8 8
2112 57 300	Anderes Papiere und Pappen, Zellstoffwatte und Vliese aus Zellstoffasern, gestrichen, überzogen, getränkt, auf der Oberfläche gefärbt, verziert oder bedruckt, in Rollen oder Bogen - Endlosformulare darunter zum Absatz bestimmt	t t 1000 DM	* 12 949 12 949 37 017	10 954 10 954 30 978	12 400 12 400 35 597	9 9
2112 57 500	- Andere Papiere und Pappen, Zellstoffwatte und Vliese aus Zellstoffasern darunter zum Absatz bestimmt	t t 1000 DM	* 12 988 66 010	14 673 71 196	13 448 61 513	20 20
2112 60 000	Abfälle und Ausschuß von Papier oder Pappe, nicht zur eigenen Weiterverarbeitung	1000 DM	.	.	.	2
2121 11 000	Wellpapier oder Wellpappe, in Rollen oder Bogen, auch perforiert darunter zum Absatz bestimmt	t t 1000 DM	* 805 984 188 378 173 083	797 233 186 907 172 764	865 594 213 444 200 541	80 52
2121 12 303	Säcke, Beutel, Tüten aus Papier - Säcke und Beutel mit einer Bodenbreite von 40 cm oder mehr - - mit einer Seitenlänge von 35 cm oder mehr	t 1000 DM	30 453 114 346	29 892 112 466	32 286 125 544	13
2121 12 305	- - mit einer Seitenlänge von weniger als 35 cm	t 1000 DM	2 013 10 664	2 226 11 631	3 199 13 238	5
2121 12 500	- Andere Säcke, Beutel oder Tüten (ohne Schallplattenhüllen)	t 1000 DM	41 040 210 475	41 912 213 648	43 055 224 842	64
2121 13 000	Schachteln und Kartons aus Wellpapier oder Wellpappe	t 1000 DM	745 931 1 208 575	747 867 1 228 160	797 991 1 308 948	153
2121 14 010	Faltschachteln, Schachteln und Packmittel, aus nicht gewelltem Papier oder nicht gewellter Pappe - für Flüssigkeiten	t 1000 DM	76 750 255 726	83 849 255 223	84 102 246 723	9
2121 14 030	- Andere Faltschachteln, Schachteln und Packmittel - - aus Karton	t 1000 DM	135 494 587 921	140 223 579 259	145 242 602 931	121
2121 14 050	- - aus Vollpappe	t 1000 DM	93 849 188 454	95 869 189 385	105 015 209 571	93



## 5 Produktion nach Güterarten - Deutschland

Melde-Nr.	Bezeichnung	Einheit	1. VJ 1997	4. VJ 1997	1. VJ 1998	1. VJ 1998 Anzahl Unternehmen
1	2	3	4	5	6	7
2121 14 070	- Displays (Trays) aus Karton oder Vollpappe	t 1000 DM	25 855 97 880	26 068 98 237	26 697 102 737	59
2121 14 090	- Andere Faltschachteln, Schachteln und Packmittel, aus nicht gewelltem Papier oder nicht gewellter Pappe	t 1000 DM	12 117 53 871	11 627 50 762	12 024 52 647	28
	Andere Verpackungsmittel aus Papier, Pappe, Zellstoffwatte oder Vliesen aus Zellstoffasern (einschl. Schallplattenhüllen); Pappwaren zur Verwendung in Büros, Läden u.dgl.					
2121 15 330	- Dosen, Trommeln und Fässer	t 1000 DM	13 651 40 592	12 525 37 822	14 227 41 128	15
2121 15 350	- Flexible Verpackungs- und Aufbewahrungsmittel (z.B. Schallplattenhüllen, Weichpackungen, Verpackungszerschnitte)	t 1000 DM	8 943 57 006	9 096 56 758	10 090 59 294	24
2121 15 390	- Andere Verpackungs- und Aufbewahrungsmittel	t 1000 DM	7 467 .	7 630 .	8 262 23 352	20.
2121 15 500	- Pappwaren zur Verwendung in Büros, Läden u.dgl.	t 1000 DM	197 .	207 .	278 3 831	3
	Toilettenpapier, Taschen-, Abschmink-, Hand- und Tischtücher, Servietten					
2122 11 100	- Toilettenpapier	t 1000 DM	103 998 291 976	98 828 263 609	102 237 266 160	10
2122 11 330	- Taschen-, Abschmink-, Handtücher	t 1000 DM	30 791 128 831	30 950 92 855	27 505 78 749	6
2122 11 350	- Handtücher	t 1000 DM	50 950 162 415	51 628 158 367	57 669 164 093	7
2122 11 500	- Tischtücher und Servietten	t 1000 DM	14 162 97 621	16 491 104 629	16 483 116 503	9
	Hygiene- und Krankenhausartikel, Bekleidung und Bekleidungszubehör, aus Papierhalbstoff, Papier, Zellstoffwatte oder Vliesen aus Zellstoffasern					
2122 12 100	- Hygienische Binden, Tampons u.ä. Waren	t 1000 DM	9 746 140 523	11 562 155 904	10 074 150 802	10
2122 12 330	- Windeln für Kleinkinder u.ä. Waren zu hygienischen Zwecken	t 1000 DM	76 116 500 383	90 895 211 547	95 145 236 582	6
2122 12 350	- Hygienische Artikel für an Urin- oder Stuhlinkontinenz leidende Erwachsene	t 1000 DM	16 560 81 890	18 503 58 407	20 016 62 104	3
2122 12 500	- Bekleidung und Bekleidungszubehör	t 1000 DM	- -	- -	- -	-
2122 12 900	- Andere Waren aus Papier zum Gebrauch im Haushalt, im Krankenhaus, bei der Körperpflege oder zu hygienischen Zwecken	t 1000 DM	5 890 20 363	5 235 16 716	6 483 15 632	8
2122 13 000	Tabletts, Schüsseln, Teller, Tassen, Becher u.ä. Waren, aus Papier oder Pappe	t 1000 DM	9 802 40 454	9 137 38 063	10 368 41 672	13
	Kohle-, Vervielfältigungs-, Durchschreibe-, Umdruckpapier, beschichtetes Papier					
2123 11 130	- Kohlepapier, präpariertes Durchschreibepapier u.ä. Vervielfältigungs- und Umdruckpapier, vollständige Dauerschablonen und Offsetplatten aus Papier	t 1000 DM	. .	. .	518 .	3
	- Kohlepapier oder ähnliches Vervielfältigungspapier	t 1000 DM	. .	. .	518 .	3
2123 11 153	- Präpariertes Durchschreibepapier	t 1000 DM	290 .	277 .	208 .	2
2123 11 159	- - - Anderes präpariertes Durchschreibepapier	t 1000 DM	. .	. .	. .	2
2123 11 170	- Vollständige Dauerschablonen aus Papier	t 1000 DM	- -	- -	- -	-

## 5 Produktion nach Güterarten - Deutschland

Melde-Nr.	Bezeichnung	Einheit	1. VJ 1997	4. VJ 1997	1. VJ 1998	1. VJ 1998 Anzahl Unternehmen
1	2	3	4	5	6	7
2123 11 190	- - Andere Vervielfältigungs- und Umdruckpapiere; Offsetplatten, aus Papier	t 1000 DM	.	.	.	2
2123 11 300	- Selbstklebendes Papier, in Streifen oder Rollen	t 1000 DM	.	.	1 484	3
2123 11 530	- - Anderes Papier, gummiert oder mit Klebeschicht (ohne selbstklebendes), in Streifen oder Rollen	t 1000 DM	1 681 6 939	1 571 6 341	1 912 7 505	3
2123 11 550	- - gummiert	t 1000 DM	1 637 6 648	1 729 6 599	1 922 7 647	4
2123 12 300	Briefumschläge, Einstückbriefe, Postkarten (ohne Bilder) und Briefkarten, aus Papier oder Pappe; Zusammenstellungen von Schreibwaren in Pappschachteln u.ä. Behältnissen	t 1000 DM	45 170 181 625	45 465 182 494	46 012 191 249	46
2123 12 500	- Briefumschläge	t 1000 DM	395 4 482	387 5 578	385 5 250	14
2123 12 700	- Einstückbriefe, Postkarten (ohne Bilder) und Briefkarten	t 1000 DM	1 203 9 222	8 149	9 025	6
2123 13 300	- Zusammenstellungen von Schreibwaren in Schachteln, Taschen u.ä. Behältnissen	t 1000 DM	11 728 39 478	14 353 43 470	10 919 35 414	13
2123 13 550	- - Briefumschläge	t 1000 DM	7 414 24 373	7 957 24 587	8 233 25 460	10
2123 13 590	- - Andere Papiere oder Pappen zum Beschreiben, Bedrucken oder zu anderen grafischen Zwecken	t 1000 DM	6 711 9 351	7 262 10 801	8 143 11 537	12
2124 11 100	- bedruckt, durch Pressen oder Prägen gemustert oder perforiert (z.B. Endlosformulare)	t 1000 DM	8 742 34 587	8 048	11 133	4
2124 11 300	- - Andere Papiere oder Pappen zum Beschreiben, Bedrucken oder zu anderen grafischen Zwecken	t 1000 DM	23 327 136 950	26 014 154 532	29 800 174 403	8
2124 11 500	- - für Büromaschinen u.ä. Geräte, in Streifen oder Rollen	t 1000 DM	-	-	-	-
2124 11 900	- - Andere Papiere oder Pappen zum Beschreiben, Bedrucken oder zu anderen grafischen Zwecken, a.n.g.	t 1000 DM	10 568 45 960	10 001	11 506	11
2124 12 000	Tapeten und Wandverkleidungen aus Papier; Buntglaspapier	t 1000 DM	-	-	-	-
2125 11 000	- Raufaserpapier, sog. "Ingrainpapier"	t 1000 DM	-	-	-	-
2125 12 350	- Tapeten und Wandverkleidungen, bestrichen oder überzogen, mit einer Lage Kunststoff versehen	t 1000 DM	12 401 259 855	13 227 263 473	12 632 268 155	99
2125 12 390	- Tapeten und Wandverkleidungen, mit Flechtstoffen versehen	t 1000 DM	15 006 163 611	14 317 153 790	15 600 164 138	76
2125 12 550	- - Andere Tapeten und Wandverkleidungen; Buntglaspapier	t 1000 DM	4 779 62 065	5 148 66 247	5 389 69 412	21
2125 12 590	- - Nichtbedruckte Etiketten	t 1000 DM	339 6 566	334 6 619	345 6 540	7
2125 13 000	- - Selbstklebestiketten	t 1000 DM	-	-	-	-
2125 14 130	Filterblöcke und Filterplatten aus Papierhalbstoff	t 1000 DM	-	-	-	-
2125 14 150	Zigarettenpapier; Rollen, Spulen, Spindeln u.ä. Unterlagen; Filterpapier und -pappe; andere Waren aus Papier oder Pappe	t 1000 DM	-	-	-	-
2125 14 150	- Zigarettenpapier, in Form von Heftchen, Hülse und Rollen	t 1000 DM	.	.	.	2
2125 14 150	- - in Form von Heftchen oder Hülse	t 1000 DM	.	.	.	1
2125 14 150	- - in Rollen mit einer Breite von 5 cm oder weniger	t 1000 DM	.	.	.	1

## 5 Produktion nach Güterarten - Deutschland

Melde-Nr.	Bezeichnung	Einheit	1. VJ 1997	4. VJ 1997	1. VJ 1998	1. VJ 1998 Anzahl Unternehmen
1	2	3	4	5	6	7
2125 14 200	- Rollen, Spulen, Spindeln u.ä. Unterlagen aus Papier oder Pappe, zum Aufwickeln von Spinnstoffgarnen	t 1000 DM	6 703 14 069	6 798 13 919	6 754 15 941	6
	- Andere Rollen, Spulen, Spindeln u.ä. Unterlagen aus Papier oder Pappe					
2125 14 330	- Zylindrische Hülsen und Spulenkern zum Aufwickeln von flächigen Materialien	t 1000 DM	43 390 89 936	45 196 93 110	44 244 93 287	21
2125 14 390	- - Andere Rollen, Spulen, Spindeln u.ä. Unterlagen, a.n.g.	t 1000 DM	915 2 588	968 2 771	1 053 2 962	3
	- Filterpapier und Filterpappe; Lochkarten, Diagrammpapier und formgepreßte Waren aus Papierhalbstoff					
2125 14 510	- Filterpapier und Filterpappe, zugeschnitten	t 1000 DM	14 458 102 605	12 559 98 163	15 742 104 614	14
2125 14 530	- Lochkarten, nicht gelocht, für Lochkartenmaschinen, auch in Streifen	t 1000 DM	.	.	.	1
2125 14 550	- Diagrammpapier für Registriergeräte, in Rollen, Bogen oder Scheiben	t 1000 DM	1 101 9 472	1 031 8 937	1 227 10 391	4
2125 14 570	- Formgepreßte Waren aus Papierhalbstoff	t 1000 DM	.	6 548 19 836	4 128 18 894	7
	- Andere Waren aus Papier oder Pappe					
2125 14 710	- Dichtungen für zivile Luftfahrzeuge; Papier und Pappe, gelocht, für Jacquardvorrichtungen u.ä. Maschinen, Kondensatorpapier, zugeschnitten	t 1000 DM	1 863 23 144	1 774 22 958	2 010 26 171	17
2125 14 730	- Klappfächer und starre Fächer, Fächergestelle und Fächergriffe, Teile dafür	t 1000 DM	.	.	.	1
2125 14 750	- Für einen bestimmten Zweck zugeschnittene Waren, gummiert oder mit Klebeschicht versehen	t 1000 DM	.	.	.	2
2125 14 770	- Andere für einen bestimmten Zweck zugeschnittene Waren	t 1000 DM	13 265 36 003	14 832 41 646	9 754 33 783	18
	- Andere Waren aus Papier oder Pappe					
2125 14 950	- Bierdeckel	t 1000 DM	6 040 15 811	6 099 14 345	6 521 15 654	4
2125 14 990	- Andere Waren aus Papier oder Pappe (ohne Bierdeckel)	t 1000 DM	13 158 116 236	13 103 120 097	13 274 118 598	70
2199 00 000	Veredlung von Erzeugnissen dieser Güterabteilung	1000 DM	23 831	22 204	38 408	12
	Verlags- und Druckerzeugnisse, bespielte Ton-, Bild- und Datenträger					
2211 10 000	Bücher in losen Bogen oder Blättern (auch Loseblattwerke)	1000 St 1000 DM	17 002 291 970	16 532 310 772	15 639 286 525	65
	Andere Bücher, Broschüren u.ä. Drucke, festgebunden oder broschiert					
2211 20 100	- Schulbücher	1000 St 1000 DM	10 907 185 397	5 558 97 725	10 028 164 669	33
2211 20 200	- Kinderbücher	1000 St 1000 DM	9 520 51 918	10 545 55 405	11 700 65 441	20
2211 20 300	- Bücher mit Belletristik, Sachbücher	1000 St 1000 DM	58 655 633 669	52 532 589 809	53 075 565 185	131
2211 20 400	- Bücher mit Geistes- und Sozialwissenschaften	1000 St 1000 DM	4 940 85 796	4 403 124 453	3 647 92 553	45
2211 20 500	- Bücher mit Naturwissenschaften und Technik	1000 St 1000 DM	5 148 128 686	4 605 193 844	2 985 127 196	56
	- Adreßbücher; andere Bücher, Broschüren u.ä. Drucke					
2211 20 603	- Nationale, internationale und regionale Adreßbücher, Telefon-, Telex- und Telefaxadreßbücher, Fach- und Exportadreßbücher	1000 St 1000 DM	22 555 364 388	18 450 204 795	27 115 388 043	53
2211 20 609	- - Andere Bücher, Broschüren u.ä. Drucke (ohne Adreßbücher)	1000 St 1000 DM	255 700	215 349	219 385	105

## 5 Produktion nach Güterarten - Deutschland

Melde-Nr.	Bezeichnung	Einheit	1. VJ 1997	4. VJ 1997	1. VJ 1998	1. VJ 1998 Anzahl Unternehmen
1	2	3	4	5	6	7
2211 20 800	- Bilderalben, Bilderbücher, Zeichen- oder Malbücher, für Kinder	1000 St 1000 DM	4 901 15 475	3 956 14 186	6 021 17 710	11
2211 31 000	Wörterbücher und Enzyklopädien, auch in Form von Teilheften, festgebunden oder broschiert	1000 St 1000 DM	1 810 .	2 206 .	1 434 .	3
2211 32 000	Kartografische Erzeugnisse, in Form von Büchern oder Broschüren	1000 St 1000 DM	. .	. .	. .	2
2211 33 000	Globen und kartografische Erzeugnisse aller Art, gedruckt (ohne solche in Form von Büchern oder Broschüren)	1000 St 1000 DM	3 775 39 591	2 830 25 998	3 419 28 955	10
2211 34 000	Noten, handgeschrieben oder gedruckt, auch mit Bildern, auch gebunden	1000 St 1000 DM	990 9 511	1 119 11 085	1 008 8 942	7
2212 10 000	Zeitungen u.a. periodische Druckschriften, mindestens viermal wöchentlich erscheinend (z.B. Tageszeitungen)	1000 St 1000 DM	1 857 842 4 005 103	1 921 624 4 493 713	1 928 885 4 400 187	258
2213 10 050	- Zeitungen	1000 St 1000 DM	428 784 420 755	465 910 501 118	443 306 450 706	169
2213 10 093	- - Fachzeitschriften (z.B. wissenschaftliche Zeitschriften)	1000 St 1000 DM	101 153 773 750	104 529 750 271	109 135 852 243	221
2213 10 095	- - Allgemeine Zeitschriften (z.B. Magazine, Programmzeitschriften)	1000 St 1000 DM	707 093 1 585 555	763 142 1 795 179	728 213 1 630 793	116
2213 10 099	- - Andere Zeitschriften (z.B. Kundenzeitschriften, Amtsblätter)	1000 St 1000 DM	347 257 246 051	364 537 280 224	368 308 265 898	111
2214 11 330	Schallplatten und "Compact discs" mit Tonaufzeichnungen - Schallplatten - - 30 cm	1000 St 1000 DM	. .	. .	. .	1
2214 11 350	- - 17 cm	1000 St 1000 DM	- -	- -	- -	-
2214 11 530	- "Compact discs" - - 12 cm	1000 St 1000 DM	. 38 174	. 66 328	. 60 406	18
2214 11 550	- - 7 cm	1000 St 1000 DM	- -	- -	- -	-
2214 12 330	Magnetbänder mit Tonaufzeichnungen - mit einer Breite von 4 mm oder weniger - - Kompaktkassetten	1000 St 1000 DM	. 20 151	. 20 034	. 20 063	11
2214 12 390	- - Andere Magnetbänder mit Tonaufzeichnungen	1000 St 1000 DM	. .	. .	. .	2
2214 12 500	- mit einer Breite von mehr als 4 mm bis 6,5 mm	1000 St 1000 DM	- -	- -	- -	-
2215 11 300	Bedruckte oder illustrierte Postkarten; Glückwunschkarten u.ä. bedruckte Karten - Bedruckte oder illustrierte Postkarten	1000 DM	6 468	6 206	6 920	21
2215 11 550	- Glückwunschkarten und bedruckte Karten mit persönlichen Mitteilungen, andere bedruckte oder illustrierte Karten - - Glückwunsch- und Beileidskarten, mit Umschlägen	1000 DM	32 671	37 264	37 499	32
2215 11 590	- - Andere bedruckte oder illustrierte Karten	1000 DM	7 003	7 514	6 876	34
2215 12 000	Bilder, Bilddrucke und Fotografien	1000 DM	8 223	4 847	7 544	14
2215 13 300	Abziehbilder und Kalender, bedruckt - Abziehbilder aller Art	1000 DM	21 729	21 360	21 352	10
2215 13 500	- Kalender aller Art, bedruckt (einschl. Blöcken von Abreißkalendern)	1000 DM	7 815	72 122	7 902	33

## 5 Produktion nach Güterarten - Deutschland

Melde-Nr.	Bezeichnung	Einheit	1. VJ 1997	4. VJ 1997	1. VJ 1998	1. VJ 1998 Anzahl Unternehmen
1	2	3	4	5	6	7
2221 10 003	Druck von Zeitungen und anderen periodischen Druckschriften, mindestens viermal wöchentlich erscheinend (z.B. Tageszeitungen) - im Flachdruckverfahren	1000 DM	432 363	505 433	480 429	97
2221 10 009	- in einem anderen Druckverfahren	1000 DM	109 105	124 189	100 645	15
2222 11 000	Nicht entwertete Briefmarken; amtliche Papiere mit geprägtem oder gedrucktem Stempel; Scheckformulare; Banknoten, Aktien u.ä. Wertpapiere	1000 DM	160 722	256 380	218 503	11
2222 12 001	Werbedrucke und Werbeschriften, Verkaufskataloge u.dgl. - Verkaufskataloge (z.B. Versandhauskataloge, Reisekataloge) - im Tiefdruckverfahren hergestellt	1000 DM	223 133	272 873	209 399	26
2222 12 002	- in einem anderen Druckverfahren hergestellt	1000 DM	218 887	280 209	253 763	216
2222 12 003	- Plakate u.ä. Drucke (z.B. Großflächenplakate, Plakate für Ganzsäulen u.ä. Plakate, City-Poster) - im Flachdruckverfahren hergestellt	1000 DM	200 327	221 501	205 950	420
2222 12 004	- in einem anderen Druckverfahren hergestellt	1000 DM	16 479	17 767	18 158	44
2222 12 005	- Geschäftsberichte	1000 DM	28 650	33 582	33 516	152
2222 12 006	- Andere Werbedrucke und Werbeschriften (z.B. Prospekte, Werbebeilagen für Zeitungen und Zeitschriften, Werbeaufkleber, Jubiläumsschriften u.ä. Werbedrucke) - im Flachdruckverfahren hergestellt	1000 DM	1 391 643	1 699 450	1 536 238	916
2222 12 007	- im Tiefdruckverfahren hergestellt	1000 DM	123 303	175 978	137 686	16
2222 12 008	- in einem anderen Druckverfahren hergestellt	1000 DM	129 349	155 343	138 568	85
2222 13 030	Andere Drucke, a.n.g. - Endlosformulare, a.n.g. (z.B. Schnelltrenn-Formulare)	1000 DM	360 182	337 319	344 283	185
2222 13 050	- Einlaßkarten für Veranstaltungen, Fahrscheine, Eintrittskarten u.a. Tickets	1000 DM	17 749	20 821	17 843	62
2222 13 070	- Andere Drucke für private oder gewerbliche Zwecke (ohne Endlosformulare), wie Formblätter, Geschäftsdrucksachen, Familiendrucksachen	1000 DM	659 720	639 102	562 177	914
2222 13 090	- Andere Drucke, a.n.g.	1000 DM	373 887	399 293	443 118	246
2222 20 130	Register, Hefte, Ordner, Durchschreibesätze, aus Papier oder Pappe - Register, Briefblöcke, Merkbücher - Register, Bücher für die kaufmännische Buchführung, Auftragsbücher und Quittungsbücher	t 1000 DM	3 162 32 984	2 767 28 432	3 242 35 356	62
2222 20 150	- Briefpapierblöcke und Notizblöcke; Merkbücher und Notizbücher ohne Kalendarium	t 1000 DM	10 268 48 014	9 028 48 761	10 565 49 324	28
2222 20 170	- Merkbücher, Notizbücher und Tagebücher mit Kalendarium	t 1000 DM	1 526 4 893	3 126 56 463	1 018 7 739	9
2222 20 190	- Andere Waren	1000 DM	59 222	70 622	62 655	67
2222 20 300	- Hefte	t 1000 DM	5 761 31 526	4 306 28 491	5 415 31 057	8
2222 20 500	- Ordner, Schnellhefter, Einbände und Aktendeckel	t 1000 DM	29 724 152 946	29 933 159 593	28 685 150 178	33
2222 20 750	- Durchschreibesätze und -hefte, auch mit eingelegtem Kohlepapier - Endlosformularsätze	t 1000 DM	2 675 11 610	2 555 11 776	3 255 12 537	17
2222 20 790	- Andere Durchschreibesätze und -hefte	t 1000 DM	4 188 13 657	9 693	12 083	30

## 5 Produktion nach Güterarten - Deutschland

Melde-Nr.	Bezeichnung	Einheit	1. VJ 1997	4. VJ 1997	1. VJ 1998	1. VJ 1998 Anzahl Unternehmen
1	2	3	4	5	6	7
2222 20 830	- Alben für Muster oder Sammlungen - - Alben für Muster oder Sammlungen (ohne Briefmarkenalben)	t 1000 DM	1 773 20 977	1 890 19 686	1 717 21 336	13
2222 20 850	- - Briefmarkenalben	t 1000 DM	606 11 927	422	617	4
2222 20 900	- Schreibunterlagen, Buchhüllen u.a. Waren des Schul-, Bürobedarfs und des Papierhandels aus Papier oder Pappe	1000 DM	23 070	20 577	23 432	35
	Druck von Büchern, Broschüren, Bilderalben, Bilderbüchern, Zeichen- und Malbüchern für Kinder, Noten, handgeschrieben oder gedruckt					
	- von Büchern (oh. Adreß- und Telefonbücher) (z.B. Sach-, Schul-, Kunstbücher, Bilderalben und -bücher, Zeichen- und Malbücher für Kinder, Noten- u.a. Bücher)					
2222 31 001	- - im Flachdruckverfahren hergestellt	1000 DM	391 781	461 772	403 249	379
2222 31 002	- - in einem anderen Druckverfahren hergestellt	1000 DM	28 462	29 144	34 244	28
	- von Adreß- und Telefonbüchern (z.B. Einwohner-, Wirtschafts-, Export- Fachadreßbücher, amtliche Telefonbücher)					
2222 31 005	- - im Flachdruckverfahren hergestellt	1000 DM	60 503	56 799	61 878	47
2222 31 006	- - in einem anderen Druckverfahren hergestellt	1000 DM				3
	Andere Leistungen des Druckgewerbes					
	- Druck von anderen Zeitungen und anderen periodischen Druckschriften, weniger als viermal wöchentlich erscheinend					
	- - von Zeitungen (z.B. Wochenzeitungen, Sonntagszeitungen)					
2222 32 253	- - - im Flachdruckverfahren	1000 DM	112 375	125 509	108 066	95
2222 32 259	- - - in einem anderen Druckverfahren	1000 DM	11 897	14 148	12 607	18
	- - von anderen periodischen Druckschriften und Zeitschriften (z.B. Anzeigenblätter, Annoncenzeitungen, Illustrierte, Magazine u.a. Publikumszeitschriften)					
2222 32 291	- - - von Anzeigenblättern, Annoncenzeitungen					
	- - - - im Flachdruckverfahren	1000 DM	150 741	183 929	161 506	149
2222 32 292	- - - - in einem anderen Druckverfahren	1000 DM	25 517	29 417	27 385	26
	- - - von Zeitschriften (z.B. Illustrierte, Magazine, Fach-, Kunden-, Mitglieder-, Werks- u.a. Publikumszeitschriften)					
2222 32 295	- - - - im Flachdruckverfahren	1000 DM	392 978	477 337	420 719	363
2222 32 296	- - - - im Tiefdruckverfahren	1000 DM	478 532	565 255	462 820	15
2222 32 297	- - - - in einem anderen Druckverfahren	1000 DM	31 651	41 375	34 630	25
2222 32 300	- Druck von kartografischen Erzeugnissen aller Art (einschl. Wandkarten, topografischen Plänen und Globen, Atlanten, Landkarten)	1000 DM	16 697	17 332	16 383	26
	- Druck von Postkarten, Glückwunschkarten, Karten mit persönlichen Mitteilungen u.a. illustrierten Karten, Abziehbildern aller Art					
2222 32 430	- - Druck von illustrierten Postkarten, Glückwunschkarten und bedruckten Karten mit persönlichen Mitteilungen	1000 DM	30 562	25 999	24 838	119
2222 32 450	- - Druck von Abziehbildern aller Art	1000 DM	55 229	58 907	60 268	40

## 5 Produktion nach Güterarten - Deutschland

Melde-Nr.	Bezeichnung	Einheit	1. VJ 1997	4. VJ 1997	1. VJ 1998	1. VJ 1998 Anzahl Unternehmen
1	2	3	4	5	6	7
2222 32 505	- Druck von Kalendern aller Art (einschl. Blöcken von Abreißkalendern) - von Wandkalendern, Bildkalendern	1000 DM	36 131	105 399	17 099	74
2222 32 509	- von Taschenkalendern u.a. Kalendern (z.B. Tisch-, Abreiß-, Falt-, Terminkalender)	1000 DM	.	51 728	3 823	19
2222 32 700	- Druck von Bildern, Kunstblättern und Fotografien	1000 DM	47 375	57 636	46 584	48
2223 10 100	Druckweiterverarbeitung von Büchern, Zeitschriften, Werbedrucken u.a. Drucksachen - von Büchern usw. durch Falzen, Zusammentragen, Heften, Binden, Beschneiden	1000 DM	107 327	117 232	97 586	97
2223 10 300	- von Zeitschriften, Broschüren, Katalogen und Werbedrucken (z.B. Prospekten, Musterkarten usw.) durch Falzen, Zusammentragen, Heften, Klebebinden	1000 DM	129 655	160 161	141 738	105
2223 10 500	- von anderen Drucksachen, bedruckten Papieren oder Karton (z.B. Formularen, Etiketten, Kalendern) durch Falzen, Lochen, Stanzen, Prägen, Kleben, Kaschieren	1000 DM	52 675	59 110	55 274	74
2224 10 000	Satzherstellung	1000 DM	118 108	144 227	124 625	196
2224 20 010	Druckformen (z.B. Klischees, Druckplatten, Druckformzylinder) und Reproduktionen - Druckformen ohne Druckbild, nicht sensibilisiert	1000 DM	6 668	3 136	3 648	3
2224 20 030	- Hochdruck-Druckformen (z.B. Flexoklischees, Gummiklischees, Kunststoffklischees usw.) mit Druckbild	1000 DM	25 697	26 029	23 711	33
2224 20 050	- Flachdruck-Druckformen und Reproduktionen (z.B. Offset-lithos, Montagen, Offset-Druckplatten) mit Druckbild	1000 DM	219 970	254 874	216 120	237
2224 20 070	- Tiefdruckzylinder und Reproduktionen (z.B. Kopiervorlagen) oder Platten mit Druckbild	1000 DM	29 489	30 699	27 483	17
2225 10 003	Sonstige Dienstleistungen des Druckgewerbes - Herstellung von reprografischen Produkten (z.B. Fotokopien, Vervielfältigung von Bauplänen, Overheadfolien)	1000 DM	56 472	65 502	65 593	66
2225 10 005	- Gestaltung von Druckprodukten (z.B. Reinzeichnungen, Entwürfe)	1000 DM	9 802	13 386	9 068	30
2225 10 007	- Aufbereitung digitaler Daten (z.B. Ergänzen, Selektieren, Verknüpfen von auf EDV-Datenträgern gespeicherten Daten)	1000 DM	13 108	17 709	18 752	31
2231 10 130	Vervielfältigung von Schallplatten, Magnettonbändern u. "Compact discs" - Vervielfältigung von Schallplatten - - 30 cm	1000 St 1000 DM	853 1 967	1 140 2 886	1 430 3 755	4
2231 10 150	- - 17 cm	1000 St 1000 DM	.	.	.	1
2231 10 330	- Vervielfältigung von Magnettonbändern, mit einer Breite von 4 mm oder weniger - - Kompaktkassetten	1000 St 1000 DM	8 720 11 592	9 852 12 791	5 383 6 204	6
2231 10 350	- - Andere Magnettonbänder	1000 St 1000 DM	.	.	.	1
2231 10 500	- Vervielfältigung von Magnettonbändern, mit einer Breite von mehr als 4 mm bis 6,5 mm	1000 St 1000 DM	-	-	-	-
2231 10 730	- Vervielfältigung von "Compact discs" - - 12 cm	1000 St 1000 DM	114 600 205 771	145 867 257 483	117 916 201 973	9
2231 10 750	- - 7 cm	1000 St 1000 DM	.	.	.	2

## 5 Produktion nach Güterarten - Deutschland

Melde-Nr.	Bezeichnung	Einheit	1. VJ 1997	4. VJ 1997	1. VJ 1998	1. VJ 1998 Anzahl Unternehmen
1	2	3	4	5	6	7
2232 10 100	Vervielfältigung von Magnetbändern mit Bildaufzeichnungen - mit einer Breite von 4 mm oder weniger	1000 St 1000 DM	- -	- -	- -	-
2232 10 300	- mit einer Breite von mehr als 4 mm bis 6,5 mm	1000 St 1000 DM	. .	. .	. .	1
2232 10 500	- mit einer Breite von mehr als 6,5 mm	1000 St 1000 DM	4 726 25 927	4 733 .	3 140 .	6
2232 10 700	- Vervielfältigung v. "Video discs" und von anderen Aufzeichnungsträgern	1000 DM	.	.	.	7
2233 10 300	- Vervielfältigung von Magnetbändern mit EDV-Daten, mit einer Breite von 4 mm oder weniger	1000 St 1000 DM	- -	- -	- -	-
2233 10 500	- Vervielfältigung von Magnetbändern mit EDV-Daten, mit einer Breite von mehr als 4 mm	1000 St 1000 DM	. .	. .	. .	1
2233 10 700	- Vervielfältigung von anderen Trägern mit EDV-Daten (z.B. auf Platten, CD-ROM, Disketten)	1000 DM	.	.	.	14
	Kokereierzeugnisse, Mineralölerzeugnisse, Spalt- und Brutstoffe					
	Koks und Schmelzkoks aus Steinkohle und Braunkohle, auch agglomeriert					
2310 10 330	- Koks und Schmelzkoks aus Steinkohle	t-Trocken	*	1 176 062	1 300 868	1 243 989
	- - Zechenkoks	TJ	*	33 694	37 270	35 640
	darunter zum Absatz bestimmt	t-Trocken		1 064 409	1 181 813	1 174 978
		TJ		30 495	33 859	33 663
		1000 DM		241 525	281 472	255 734
2310 10 350	- - Hütten- und Gaswerkskoks	t-Trocken	*	1 439 994	1 495 972	1 437 289
	darunter zum Absatz bestimmt	TJ	*	41 256	42 860	41 179
		t-Trocken		1 439 994	1 495 972	1 437 289
		TJ		41 256	42 860	41 179
		1000 DM		326 749	356 296	312 826
2310 10 500	- Koks und Schmelzkoks aus Braunkohle	t-Trocken	*	44 391	49 726	46 501
	darunter zum Absatz bestimmt	TJ	*	1 329	1 489	1 390
		t-Trocken		44 391	49 726	46 501
		TJ		1 329	1 489	1 390
		1000 DM		11 209	12 949	12 118
	Teer aus Steinkohle, Braunkohle u.a. Mineralteere, auch entwässert oder teilweise destilliert (einschl. rekonstituierter Teere)					
2310 20 100	- Teer aus Steinkohle	t	*	88 673	91 095	85 297
	darunter zum Absatz bestimmt	TJ	*	3 341	3 433	3 214
		t		88 673	91 095	85 297
		TJ		3 341	3 433	3 214
		1000 DM		9 671	9 786	10 904
2310 20 300	- Teer aus Braunkohle	t	*	-	-	-
	darunter zum Absatz bestimmt	TJ	*	-	-	-
		t		-	-	-
		TJ		-	-	-
		1000 DM		-	-	-
2310 20 500	- Rohbenzol u.a. Mineralteere	t	*	22 042	23 944	22 806
	darunter zum Absatz bestimmt	TJ	*	872	947	902
		t		22 042	23 944	22 806
		TJ		872	947	902
		1000 DM		2 803	5 846	4 176
2320 11 300	Motorenbenzin (einschl. Flugbenzin) - Flugbenzin	t		-	-	-
	- Motorenbenzin (Superbenzin) mit einem Bleigehalt von 0,013 g/l oder weniger	1000 DM		-	-	-
2320 11 530	- mit einer Oktanzahl von weniger als 95	t		2 060 291	2 087 405	1 964 719
	darunter Lohnarbeit	1000 DM		364 804	336 855	290 866
		t		1 270 218	1 379 792	1 225 766
		1000 DM		47 431	50 233	54 962
2320 11 550	- mit einer Oktanzahl von 95 oder mehr	t		4 046 247	4 268 720	4 089 693
	darunter Lohnarbeit	1000 DM		730 929	708 373	682 710
		t		2 622 319	2 929 880	2 564 597
		1000 DM		93 003	100 982	115 150
2320 11 700	- Motorenbenzin (Normal- und Superbenzin) mit einem Bleigehalt von mehr als 0,013 g/l	t		.	.	.
	darunter Lohnarbeit	1000 DM		.	.	.
		t		.	.	.
		1000 DM		.	.	.
2320 12 000	Flugturbinenkraftstoff, leicht	t		-	-	-
		1000 DM		-	-	-



## 5 Produktion nach Güterarten - Deutschland

Melde-Nr.	Bezeichnung	Einheit	1. VJ 1997	4. VJ 1997	1. VJ 1998	1. VJ 1998 Anzahl Unternehmen
1	2	3	4	5	6	7
	Leichtöle, Spezialbenzin					
	- Leichtöle, zur Bearbeitung in begünstigten Verfahren und zur chemischen Umwandlung; Benzinkomponenten					
2320 13 310	- Leichtöle, zur Bearbeitung in begünstigten Verfahren und zur chemischen Umwandlung	t	2 489 050	2 565 859	2 486 108	13
	darunter zum Absatz bestimmt	t	1 053 231	1 015 642	1 005 206	10
		1000 DM	231 663	231 439	206 307	
2320 13 330	- Benzinkomponenten	t	271 415		267 633	9
	darunter zum Absatz bestimmt	t	271 415	226 400	267 633	9
	darunter Lohnarbeit	1000 DM	57 961	64 961	63 867	
		1000 DM	151 826	92 214	121 443	4
			5 848	3 531	4 579	
2320 13 530	- Spezialbenzine	t	17 054	22 235	.	6
	- Testbenzin (white spirit)	t	17 054	22 235	17 881	5
	darunter zum Absatz bestimmt	1000 DM	9 632	11 356	8 436	
	darunter Lohnarbeit	t	.	.	.	1
		1000 DM	.	.	.	
2320 13 550	- Andere Spezialbenzine	t	.	.	.	6
	darunter zum Absatz bestimmt	t	.	.	25 396	6
		1000 DM	2 772	2 685	9 349	
2320 13 900	- Andere Leichtöle	t	8 227	8 208	8 444	4
	darunter zum Absatz bestimmt	t	.	.	.	3
		1000 DM	.	.	.	
2320 14 000	Leuchtöl (Kerosin)	t	848 985	883 778	855 030	12
	darunter zum Absatz bestimmt	t	848 985	883 778	855 030	12
	darunter Lohnarbeit	1000 DM	233 020	215 847	194 533	
		t	278 094	328 634	275 751	5
		1000 DM	12 944	13 742	15 230	
2320 15 300	Andere mittelschwere öle (ohne Leuchtöl (Kerosin))	t	.	.	.	2
	- Mittelschwere öle, zur Bearbeitung in begünstigten Verfahren und zur chemischen Umwandlung	t	.	.	.	2
	darunter zum Absatz bestimmt	t	.	.	.	
		1000 DM	.	.	.	
2320 15 900	- Andere mittelschwere öle, a.n.g.	t	.	7 256	1 498	5
	darunter zum Absatz bestimmt	t	.	7 256	1 498	5
		1000 DM	14 774	11 043	.	
	Gasöl					
	- Gasöl, zur Bearbeitung in begünstigten Verfahren und zur chemischen Umwandlung; Mitteldestillatkomponenten					
2320 16 110	- Gasöl, zur Bearbeitung in begünstigten Verfahren und zur chemischen Umwandlung	t	.	.	.	1
	darunter zum Absatz bestimmt	t	.	.	.	1
		1000 DM	.	.	.	
2320 16 130	- Mitteldestillatkomponenten	t	.	.	260 865	8
	darunter zum Absatz bestimmt	t	363 226	253 558	260 865	8
	darunter Lohnarbeit	1000 DM	70 531	54 215	45 484	
		t	167 334	.	112 946	4
		1000 DM	3 582	.	2 946	
2320 16 530	- Dielektrikstoff und leichtes Heizöl	t	5 156 254	5 647 131	5 228 216	13
	- Dielektrikstoff	1000 DM	832 917	804 268	724 028	
	darunter Lohnarbeit	t	3 286 916	3 843 856	3 134 993	6
		1000 DM	102 122	113 740	108 596	
2320 16 550	- Leichtes Heizöl	t	6 261 122	5 565 028	6 137 596	16
	darunter zum Absatz bestimmt	t	6 261 122	5 565 028	6 137 596	16
		1000 DM	973 022	807 069	740 223	
2320 16 700	- Anderes Gasöl	t	.	.	.	2
	darunter zum Absatz bestimmt	t	.	.	.	2
		1000 DM	.	.	.	
2320 17 310	Heizöle, mittelschwer und schwer					
	- Heizöle, hochsiedende Komponenten					
	- Heizöle, zur Bearbeitung in begünstigten Verfahren und zur chemischen Umwandlung	t	.	.	.	-
	darunter zum Absatz bestimmt	t	.	.	.	-
		1000 DM	.	.	.	
2320 17 330	- Hochsiedende Komponenten	t	.	.	106 148	5
	darunter zum Absatz bestimmt	t	86 739	136 608	106 148	5
	darunter Lohnarbeit	1000 DM	6 198	.	3 628	
		t	.	.	80 802	3
		1000 DM	.	.	760	
2320 17 500	- Heizöle, mittelschwer und schwer	t	2 926 532	3 020 739	3 095 059	20
	darunter zum Absatz bestimmt	t	2 926 532	3 020 739	3 095 059	20
		1000 DM	217 272	230 211	212 815	

## 5 Produktion nach Güterarten - Deutschland

Melde-Nr.	Bezeichnung	Einheit	1. VJ 1997	4. VJ 1997	1. VJ 1998	1. VJ 1998 Anzahl Unternehmen
1	2	3	4	5	6	7
2320 18 310	Schmieröle, andere öle - Schmieröle, andere öle - - Schmieröle, zur Bearbeitung in begünstigten Verfahren und zur chemischen Umwandlung darunter zum Absatz bestimmt	t t 1000 DM	* 57 669 57 669 36 130	69 461 69 461 37 925	51 710 51 710 36 883	9 9
2320 18 330	- - Motoren-, Kompressoren- und Turbinenöle	t 1000 DM	107 989 275 208	112 674 317 542	113 933 292 474	15
2320 18 350	- - Hydrauliköle	t 1000 DM	33 093 45 264	36 471 51 718	37 481 56 374	22
2320 18 370	- - Weißöle; Paraffinum liquidum	t 1000 DM	24 835 24 840	25 435 22 890	27 855 31 877	6
2320 18 530	- Getriebeöle; Metallbearbeitungs-, Formen- und Korrosionsschutzöle; Elektro-Isolieröle - - Getriebeöle	t 1000 DM	20 514 65 713	21 316 66 254	22 046 70 851	20
2320 18 550	- - Metallbearbeitungs-, Formen- und Korrosionsschutzöle	t 1000 DM	24 381 77 232	26 405 84 443	25 778 84 102	32
2320 18 570	- - Elektro-Isolieröle	t 1000 DM	10 052 9 619	9 414 8 141	. 8 995	7
2320 18 700	- Andere Schmieröle und andere öle darunter zum Absatz bestimmt	t t 1000 DM	* 75 028 141 622	94 517 168 463	80 143 154 157	29 29
2320 21 300	Flüssiggas - Propangas darunter zum Absatz bestimmt	t TJ t TJ 1000 DM	* . 265 783 12 210 58 067	275 949 12 573 261 005 11 978 45 198	265 783 12 190 253 806 11 651 39 476	13 13
2320 21 500	- Butangas darunter zum Absatz bestimmt	t TJ t TJ 1000 DM	* . 375 285 17 239 46 343	. . 344 698 15 813 33 640	. . 371 490 17 041 42 548	13 12
2320 22 500	Ethylen, Propylen, Butylen, Butadien u.a. verflüssigte und gasförmige Kohlenwasserstoffe (ohne Erdölgas) - Ethylen, Propylen, Butylen und Butadien darunter zum Absatz bestimmt	t t 1000 DM	* . . .	- - .	. . .	1 1
2320 22 900	- Andere verflüssigte und gasförmige Kohlenwasserstoffe (z.B. Raffineriegas) darunter Lohnarbeit	t TJ t TJ 1000 DM	* 1 260 021 86 375 1 014 197 52 737 175 899 426 089 20 603 19 452	1 322 917 91 109 1 071 571 56 026 159 915 460 734 22 279 16 966	1 241 627 110 336 1 011 534 53 683 168 830 402 389 19 456 23 356	15 14 5
2320 31 000	Vaselin; Paraffin, mikrokristallines Erdölwachs, paraffinische Rückstände, Ozokerit, Montanwachs, Torfwachs, andere Mineralwachse darunter zum Absatz bestimmt	t t 1000 DM	* 141 392 119 716	164 510 134 757	148 475 148 475 120 519	12 12
2320 32 100	Petrolkoks darunter zum Absatz bestimmt darunter Lohnarbeit	t TJ t TJ 1000 DM	* 431 902 12 653 431 902 12 653 40 977 288 299 8 740 4 516	426 849 12 506 426 849 12 506 45 297 288 017 8 439 5 468	448 755 13 149 448 755 13 149 50 880 312 226 9 150 9 406	9 9 4
2320 32 300	Bitumen aus Erdöl darunter zum Absatz bestimmt	t t 1000 DM	* 314 014 39 684	945 988 95 335	325 413 35 536	12 12
2320 32 900	Andere Rückstände aus Erdöl oder Öl aus bituminösen Mineralien darunter zum Absatz bestimmt	t t 1000 DM	* 391 370 391 370 74 882	557 123 557 123 85 490	562 757 562 757 91 037	14 14
2330 11 000	Natürliches Uran und seine Verbindungen; Legierungen, Dispersionen usw., die natürliches Uran oder seine Verbindungen enthalten (EURATOM) darunter zum Absatz bestimmt	kg kg 1000 DM	* . .	- - .	- - .	- -

## 5 Produktion nach Güterarten - Deutschland

Melde-Nr.	Bezeichnung	Einheit	1. VJ 1997	4. VJ 1997	1. VJ 1998	1. VJ 1998 Anzahl Unternehmen
1	2	3	4	5	6	7
2330 12 000	An U 235 angereichertes Uran und seine Verbindungen; Plutonium und seine Verbindungen; Legierungen, Dispersionen usw., die an U 235 angereichertes Uran, Plutonium oder deren Verbindungen enthalten (EURATOM)	kg	*	.	.	1
	darunter zum Absatz bestimmt	kg	.	.	.	1
		1000 DM	.	.	.	
2330 13 000	An U 235 abgereichertes Uran und seine Verbindungen; Thorium und seine Verbindungen; Legierungen, Dispersionen usw., die an U 235 abgereichertes Uran oder seine Verbindungen enthalten (EURATOM)	kg	*	-	-	-
	darunter zum Absatz bestimmt	kg	-	-	-	-
		1000 DM	-	-	-	-
2330 14 000	Andere radioaktive Elemente, Isotope und Verbindungen; Legierungen, Dispersionen usw., die diese Elemente enthalten; radioaktive Rückstände	GBq	*	-	-	-
	darunter zum Absatz bestimmt	GBq	-	-	-	-
		1000 DM	-	-	-	-
2330 20 000	Nicht bestrahlte Brennstoffelemente (EURATOM)	kg	*	.	.	1
	darunter zum Absatz bestimmt	kg	.	.	.	1
		1000 DM	.	.	.	
2330 90 000	Wiederaufarbeitung von radioaktiven Brennelementen	1000 DM	-	-	-	-
2399 00 000	Veredlung von Erzeugnissen dieser Güterabteilung (ohne Wiederaufarbeitung von radioaktiven Brennelementen)	1000 DM	.	.	-	-
	Chemische Erzeugnisse					
	Edelgase, Wasserstoff, Stickstoff, Sauerstoff					
2411 11 200	- Argon	1000 m3	*	43 602	41 691	43 564
	darunter zum Absatz bestimmt	1000 m3	.	.	.	14
		1000 DM	65 855	60 999	64 545	14
2411 11 300	- Edelgase (ohne Argon)	1000 m3	*	.	.	3
	darunter zum Absatz bestimmt	1000 m3	.	.	.	3
		1000 DM	3 129	3 251	3 503	
2411 11 500	- Wasserstoff	1000 m3	*	775 239	770 804	713 015
	darunter zum Absatz bestimmt	1000 m3	315 971	335 790	343 205	18
		1000 DM	43 658	44 847	45 270	
2411 11 600	- Stickstoff	1000 m3	*	962 337	948 876	923 294
	darunter zum Absatz bestimmt	1000 m3	761 988	.	.	17
		1000 DM	97 756	113 695	104 457	16
2411 11 700	- Sauerstoff	1000 m3	*	1 558 646	1 562 437	1 750 597
	darunter zum Absatz bestimmt	1000 m3	1 061 163	1 050 640	1 253 709	19
		1000 DM	147 279	190 762	190 575	16
	Gasförmige anorganische Sauerstoffverbindungen der Nichtmetalle (ohne Schwefeldioxid)					
2411 12 350	- Kohlenstoffdioxid	t	*	242 755	248 417	255 651
	- - gasförmig oder flüssig	t	.	.	.	12
	darunter zum Absatz bestimmt	1000 DM	13 823	13 548	13 746	12
2411 12 370	- - fest	t	*	.	.	2
	darunter zum Absatz bestimmt	t	.	.	.	2
		1000 DM	.	.	.	
2411 12 500	- Schwefeltrioxid, Diarsentrioxid	t	*	.	.	1
	darunter zum Absatz bestimmt	t	.	.	.	1
		1000 DM	.	.	.	
2411 12 700	- Stickstoffoxide	t	*	-	-	-
	darunter zum Absatz bestimmt	t	-	-	-	-
		1000 DM	-	-	-	-
2411 12 900	- Andere anorganische Sauerstoffverbindungen der Nichtmetalle	t	*	91 030	90 973	90 264
	darunter zum Absatz bestimmt	t	.	.	.	3
		1000 DM	.	.	.	2
2411 13 000	Flüssige Luft (einschl. von Edelgasen befreiter flüssiger Luft); Preßluft	t	*	96 390	101 814	103 718
	darunter zum Absatz bestimmt	t	.	.	.	4
		1000 DM	1 197	1 150	1 050	3
2412 11 300	Zinkoxid; Zinkperoxid; Titanoxide	t	*	12 657	15 428	15 031
	- Zinkoxid; Zinkperoxid	t	.	.	.	7
	darunter zum Absatz bestimmt	1000 DM	24 855	32 551	30 005	7
2412 11 500	- Titanoxide	t-TiO2	*	105 330	120 758	98 017
	darunter zum Absatz bestimmt	t-TiO2	.	.	.	5
		1000 DM	201 205	252 975	260 392	5

## 5 Produktion nach Güterarten - Deutschland

Melde-Nr.	Bezeichnung	Einheit	1. VJ 1997	4. VJ 1997	1. VJ 1998	1. VJ 1998 Anzahl Unternehmen
1	2	3	4	5	6	7
	Chromoxide und -hydroxide; Manganoxide; Bleioxide; Mennige und Orangemennige; Kupferoxide und -hydroxide					
2412 12 150	- - Chromtrioxid darunter zum Absatz bestimmt	t t	*	.	.	2 2
2412 12 190	- - Chromoxide und -hydroxide (ohne Chromtrioxid) darunter zum Absatz bestimmt	t t	*	6 013 .	5 957 .	6 356 3 3
		1000 DM		37 013	29 073	31 243
2412 12 350	- Manganoxide - - Mangandioxid darunter zum Absatz bestimmt	t t	*	.	.	1 1
		1000 DM		.	.	.
2412 12 390	- - Manganoxide (ohne Mangandioxid) darunter zum Absatz bestimmt	t t	*	-	-	- -
		1000 DM		-	-	-
2412 12 530	- Bleioxide; Mennige und Orangemennige - - Bleimonoxyd (Lithargyrum, Massicot) darunter zum Absatz bestimmt	t t	*	-	-	1 1
		1000 DM		-	-	.
2412 12 550	- - Mennige und Orangemennige darunter zum Absatz bestimmt	t-PbO t-PbO	*	5 132 5 132	6 274 6 274	5 790 5 790
		1000 DM		7 741	9 101	8 145
2412 12 570	- - Andere Bleioxide darunter zum Absatz bestimmt	t t	*	12 523 12 523	12 794 12 794	12 186 12 186
		1000 DM		16 949	17 121	16 950
2412 12 700	- Kupferoxide und -hydroxide darunter zum Absatz bestimmt	t t	*	3 3	.	- 1
		1000 DM		29	.	.
	Ausgewählte anorganische Basen; ausgewählte Metalloxide (einschl. Erdfpigmente, Metallhydroxiden und -peroxiden, a.n.g.) - Eisenoxide und -hydroxide, Erdfpigmente					
2412 13 130	- - Eisenoxide und -hydroxide darunter zum Absatz bestimmt	t t	*	.	.	8 8
		1000 DM		49 818 120 083	42 647 106 213	49 265 120 666
2412 13 150	- - Erdfpigmente (Geschönte Farberden) mit einem Gehalt an gebundenem Eisen von 70 GHT oder mehr, berechnet als Fe2O3 darunter zum Absatz bestimmt	t t	*	.	.	2 2
		1000 DM		.	.	.
2412 13 300	- Cobaltoxide und -hydroxide; handelsübliche Cobaltoxide darunter zum Absatz bestimmt	t t	*	.	.	2 2
		1000 DM		.	.	.
2412 13 530	- Lithiumoxid und -hydroxid; Vanadiumoxide und -hydroxide - - Lithiumoxid und -hydroxid darunter zum Absatz bestimmt	t t	*	.	.	1 1
		1000 DM		.	.	.
2412 13 550	- - Vanadiumoxide und -hydroxide darunter zum Absatz bestimmt	t t	*	-	-	- -
		1000 DM		-	-	-
2412 13 630	- Nickeloxide und -hydroxide, Germaniumoxide und Zirkoniumdioxid - - Nickeloxide und -hydroxide darunter zum Absatz bestimmt	t t	*	.	.	2 2
		1000 DM		.	.	.
2412 13 650	- - Germaniumoxide und Zirkoniumdioxid darunter zum Absatz bestimmt	t t	*	-	-	- -
		1000 DM		-	-	-
2412 13 730	- Molybdänoxide und -hydroxide, Antimonoxide - - Molybdänoxide und -hydroxide darunter zum Absatz bestimmt	t t	*	.	.	1 1
		1000 DM		.	.	.
2412 13 750	- - Antimonoxide darunter zum Absatz bestimmt	t t	*	156 .	.	2 2
		1000 DM		.	.	.
2412 13 900	- Andere anorganische Basen, weder in den Unterkategorien 2412 11 bis 2412 13 noch in der Unterkategorie 2413 15 genannt darunter zum Absatz bestimmt	t t	*	4 383 4 383	4 550 4 550	5 107 5 107
		1000 DM		29 175	32 575	39 002

## 5 Produktion nach Güterarten - Deutschland

Melde-Nr.	Bezeichnung	Einheit	1. VJ 1997	4. VJ 1997	1. VJ 1998	1. VJ 1998 Anzahl Unternehmen
1	2	3	4	5	6	7
	Synthetische organische Farbmittel, auch chemisch einheitlich; Farbstoffe sowie Zubereitungen auf deren Grundlage; synthetische organische Erzeugnisse als fluoreszierende Aufheller; Farblacke und Zubereitungen auf deren Grundlage					
2412 21 100	- Dispersionsfarbstoffe und Zubereitungen	t	*	3 157	3 821	3 275
	darunter zum Absatz bestimmt	t				10
		1000 DM		64 722	78 490	59 358
2412 21 200	- Säurefarbstoffe, auch metallisiert und Beizenfarbstoffe sowie Zubereitungen	t	*	6 776	6 840	8 214
	darunter zum Absatz bestimmt	t				20
		1000 DM		100 461	92 401	100 537
2412 21 300	- Basische Farbstoffe und Zubereitungen	t	*	5 724	7 492	5 376
	darunter zum Absatz bestimmt	t				7
		1000 DM		62 507	63 399	54 588
2412 21 400	- Direktfarbstoffe und Zubereitungen	t	*	3 349	3 760	4 878
	darunter zum Absatz bestimmt	t				10
		1000 DM		28 551	26 118	34 846
	- Küpenfarbstoffe, Reaktivfarbstoffe, organische Pigmente sowie andere synthetische organische Farbmittel und deren Zubereitungen					
2412 21 503	- Synthetische Lebensmittelfarben	t	*	569	574	701
	darunter zum Absatz bestimmt	t				5
		1000 DM		39 986	44 216	49 659
2412 21 509	- - Andere Küpenfarbstoffe, Reaktivfarbstoffe, organische Pigmente sowie andere synthetische organische Farbmittel und deren Zubereitungen	t	*	26 364	29 607	28 807
	darunter zum Absatz bestimmt	t		20 632	23 063	21 631
		1000 DM		555 998	648 756	604 529
2412 21 600	- Synthetische organische Erzeugnisse als fluoreszierende Aufheller	t	*	20 312	21 456	28 993
	darunter zum Absatz bestimmt	t		20 279		
		1000 DM		94 815	92 578	95 434
2412 21 700	- Farblacke; Zubereitungen auf der Grundlage von Farblacken	t	*	.	.	.
	darunter zum Absatz bestimmt	t		.	.	.
		1000 DM		.	.	.
	Pflanzliche Gerbstoffauszüge; Tannine und ihre Derivate; Farbmittel pflanzlichen oder tierischen Ursprungs (ohne Tierisches Schwarz), auch chemisch einheitlich und Zubereitungen auf deren Grundlage					
2412 22 500	- Pflanzliche Gerbstoffauszüge, Tannine und ihre Salze, Ether, Ester und andere Derivate	t	*	-	-	-
	darunter zum Absatz bestimmt	t		-	-	-
		1000 DM		-	-	.
	- Farbmittel pflanzlichen oder tierischen Ursprungs und Zubereitungen auf der Grundlage dieser Farbstoffe (ohne Tierisches Schwarz)					
2412 22 703	- - Natürliche Lebensmittelfarben	t	*	453	287	333
	darunter zum Absatz bestimmt	t		453	287	333
		1000 DM		10 140	7 153	8 545
2412 22 709	- - Andere Farbmittel pflanzlichen oder tierischen Ursprungs (einschl. Farbstoffauszüge, ohne Tierisches Schwarz) und Zubereitungen auf der Grundlage dieser Farbstoffe	t	*	.	.	.
	darunter zum Absatz bestimmt	t		-	-	.
		1000 DM		-	-	.
	Synthetische organische Gerbstoffe; anorganische Gerbstoffe, Gerbstoffzubereitungen, auch natürliche Gerbstoffe enthaltend; Enzymzubereitungen zum Vorgerben					
2412 23 300	- Synthetische organische Gerbstoffe	t	*	7 455	7 658	8 853
	darunter zum Absatz bestimmt	t				7
		1000 DM		14 416	15 531	18 274
2412 23 500	- Anorganische Gerbstoffe, Gerbstoffzubereitungen, auch natürliche Gerbstoffe enthaltend; Enzymzubereitungen zum Vorgerben	t	*	25 984	22 945	26 821
	darunter zum Absatz bestimmt	t				4
		1000 DM		39 205	36 766	37 337

## 5 Produktion nach Güterarten - Deutschland

Melde-Nr.	Bezeichnung	Einheit	1. VJ 1997	4. VJ 1997	1. VJ 1998	1. VJ 1998 Anzahl Unternehmen
1	2	3	4	5	6	7
	Andere Farbmittel, Pigmente und deren Zubereitungen; anorganische Erzeugnisse als Luminophore, auch chemisch einheitlich					
2412 24 150	- Pigmente und Zubereitungen auf der Grundlage von Titandioxid	t-TiO2	*	.	.	7
	- mit einem Gehalt an Titandioxid von 80 GHT oder mehr	t-TiO2	.	.	.	7
	darunter zum Absatz bestimmt	1000 DM	79 242	83 343	103 224	
2412 24 190	- mit einem Gehalt an Titandioxid von weniger als 80 GHT	t-TiO2	*	1 708	2 284	8
	darunter zum Absatz bestimmt	t-TiO2	.	.	.	8
		1000 DM	29 956	.	.	
2412 24 300	- Pigmente und Zubereitungen auf der Grundlage von Chromverbindungen	t	*	440	718	7
	darunter zum Absatz bestimmt	t	.	.	766	7
		1000 DM	4 728	6 626	6 906	
2412 24 500	- Pigmente und Zubereitungen auf der Grundlage von Cadmiumverbindungen	t	*	20	13	4
	darunter zum Absatz bestimmt	t	20	13	21	4
		1000 DM	558	354	586	
2412 24 700	- Ultramarin, Lithopone und andere Pigmente und Zubereitungen, Magnetit, anorganische Erzeugnisse als Luminophore	t	*	40 172	56 241	14
	darunter zum Absatz bestimmt	t	.	.	46 689	14
		1000 DM	88 769	107 984	104 288	
	Halogene; Schwefel; Kohlenstoff; andere nicht gasförmige Nichtmetalle					
2413 11 110	- Halogene	t	*	838 946	915 338	15
	- Chlor	t	.	169 894	202 115	11
	darunter zum Absatz bestimmt	1000 DM	46 813	59 466	56 699	
2413 11 130	- Jod	t	*	-	-	-
	darunter zum Absatz bestimmt	t	.	.	.	-
		1000 DM	-	-	-	
2413 11 150	- Fluor	t	*	.	.	1
	darunter zum Absatz bestimmt	t	.	.	.	1
		1000 DM	.	.	.	
2413 11 170	- Brom	t	*	.	.	1
	darunter zum Absatz bestimmt	t	.	.	.	-
		1000 DM	-	-	-	
2413 11 200	- Sublimierter oder gefällter Schwefel; kolloider Schwefel	t	*	376 933	393 397	17
	darunter zum Absatz bestimmt	t	.	393 397	388 053	17
		1000 DM	24 027	30 215	27 167	
2413 11 300	- Ruß	t	*	79 798	91 162	9
	darunter zum Absatz bestimmt	t	.	.	88 911	8
		1000 DM	108 880	136 112	129 257	
2413 11 400	- Bor; Tellur	t	*	.	.	2
	darunter zum Absatz bestimmt	t	.	.	.	2
		1000 DM	.	.	.	
2413 11 530	- Silicium	t	*	.	.	2
	- mit einem Gehalt an Silicium von 99,99 GHT oder mehr	t	.	.	.	2
	darunter zum Absatz bestimmt	1000 DM	.	.	.	
2413 11 550	- mit einem Gehalt an Silicium von weniger als 99,99 GHT	t	*	.	.	2
	darunter zum Absatz bestimmt	t	.	.	.	2
		1000 DM	.	.	.	
2413 11 600	- Phosphor	t	*	.	.	1
	darunter zum Absatz bestimmt	t	.	.	.	1
		1000 DM	.	.	.	
2413 11 700	- Arsen	t	*	.	.	1
	darunter zum Absatz bestimmt	t	.	.	.	1
		1000 DM	.	.	.	
2413 11 900	- Selen	t	*	.	.	2
	darunter zum Absatz bestimmt	t	.	.	.	2
		1000 DM	.	.	.	
	Halogen- oder Schwefelverbindungen der Nichtmetalle					
2413 12 350	- Halogenide und Halogenoxide der Nichtmetalle	t	*	28 247	33 147	4
	- Chloride und Chloridoxide des Phosphors	t	.	.	34 446	4
	darunter zum Absatz bestimmt	1000 DM	20 790	30 320	17 010	
2413 12 370	- Halogenide und Halogenoxide der Nichtmetalle (ohne Chloride und Chloridoxide des Phosphors)	t	*	22 847	22 776	6
	darunter zum Absatz bestimmt	t	.	33 819	25 404	6
		1000 DM	35 500	33 819	40 022	
2413 12 500	- Kohlenstoffdisulfid	t	*	.	.	2
	darunter zum Absatz bestimmt	t	.	.	.	2
		1000 DM	.	.	.	

## 5 Produktion nach Güterarten - Deutschland

Melde-Nr.	Bezeichnung	Einheit	1. VJ 1997	4. VJ 1997	1. VJ 1998	1. VJ 1998 Anzahl Unternehmen
1	2	3	4	5	6	7
2413 12 700	- Sulfide der Nichtmetalle (ohne Kohlenstoffdisulfid); handelsübliches Phosphortrisulfid darunter zum Absatz bestimmt	t t 1000 DM	* - -	- - -	- - -	- - -
	Alkalimetalle, Erdalkalimetalle; Seltenerdmetalle; Scandium und Yttrium, auch untereinander gemischt oder miteinander legiert; Quecksilber					
2413 13 250	- Alkalimetalle - - Natrium darunter zum Absatz bestimmt	t t 1000 DM	* - -	- - -	- - -	- - -
2413 13 290	- - Alkalimetalle (ohne Natrium) darunter zum Absatz bestimmt	t t 1000 DM	* - -	- - -	- - -	- - -
2413 13 300	- Calcium darunter zum Absatz bestimmt	t t 1000 DM	* - -	- - -	- - -	- - -
2413 13 500	- Strontium und Barium darunter zum Absatz bestimmt	t t 1000 DM	* - -	- - -	- - -	- - -
2413 13 700	- Seltenerdmetalle, Scandium und Yttrium darunter zum Absatz bestimmt	t t 1000 DM	* - -	- - -	- - -	- - -
2413 13 800	- Quecksilber darunter zum Absatz bestimmt	t t 1000 DM	* - -	- - -	- - -	- - -
	Anorganische Säuren (ohne Salpetersäure, Nitriersäuren); nicht gasförmige anorganische Sauerstoffverbindungen der Nichtmetalle					
	- Chlorwasserstoff (Salzsäure), Chloroschwefelsäure					
2413 14 130	- - Chlorwasserstoff (Salzsäure) darunter zum Absatz bestimmt	t-HCl t-HCl 1000 DM	* 332 844 84 266 24 673	369 149 106 769 30 934	382 742 99 659 27 858	24 23
2413 14 150	- - Chloroschwefelsäure darunter zum Absatz bestimmt	t t 1000 DM	* 7 845 1 348	. . .	. . .	2 2
2413 14 330	- Schwefelsäure, Oleum - - Schwefelsäure darunter zum Absatz bestimmt	t-SO2 t-SO2 1000 DM	* 581 530 309 254 26 626	693 980 415 976 36 123	672 103 390 961 33 545	25 20
2413 14 350	- - Oleum darunter zum Absatz bestimmt	t-SO2 t-SO2 1000 DM	* 75 547 2 971	89 304 4 500	91 050 4 190	6 5
	- Diphosphorpentaoxid, Phosphorsäure und Polyphosphorsäuren					
2413 14 530	- - Diphosphorpentaoxid darunter zum Absatz bestimmt	t-P2O5 t-P2O5 1000 DM	* . . . .	. . . . . .	. . . . . .	2 2
2413 14 550	- - Phosphorsäure und Polyphosphorsäuren darunter zum Absatz bestimmt	t-P2O5 t-P2O5 1000 DM	* 13 684 11 970	13 844 11 079	13 132 12 908	9 8
2413 14 800	- Boroxide; Borsäuren; andere anorganische Säuren (ohne Fluorwasserstoff) darunter zum Absatz bestimmt	t t 1000 DM	* 26 333 12 404	25 859 18 896	26 113 19 872	9 9
	- Fluorwasserstoff, Siliciumdioxid, Schwefeldioxid					
2413 14 730	- - Fluorwasserstoff (Flußsäure) darunter zum Absatz bestimmt	t-HF t-HF 1000 DM	* 32 368 16 088 32 777	33 080 16 177 34 291	32 437 32 390	7 7
2413 14 750	- - Siliciumdioxid darunter zum Absatz bestimmt	t-SiO2 t-SiO2 1000 DM	* 37 672 35 380 164 996	39 900 37 252 174 793	42 087 38 869 184 205	11 11
2413 14 770	- - Schwefeldioxid darunter zum Absatz bestimmt	t-SO2 t-SO2 1000 DM	* 141 387 13 549 5 431	108 020 8 558 .	91 016 .	3 3
	Hydroxide und Peroxide des Natriums, Kaliums oder Magnesiums; Oxide, Hydroxide und Peroxide des Strontiums oder Bariums; Aluminiumhydroxid; Hydrazin und Hydroxylamin und ihre anorganischen Salze					
	- Natriumhydroxid					
2413 15 250	- - fest (Ätznatron) darunter zum Absatz bestimmt	t-NaOH t-NaOH 1000 DM	* . . . .	. . . . 7 613	. . 5 543	3 3
2413 15 270	- - in wäßriger Lösung (Natronlauge) darunter zum Absatz bestimmt	t-NaOH t-NaOH 1000 DM	* 730 746 449 495 140 428	763 070 504 369 154 490	694 492 479 466 151 371	23 23

StBA, FS4, R 3.1, 1.VJ 1998

## 5 Produktion nach Güterarten - Deutschland

Melde-Nr.	Bezeichnung	Einheit	1. VJ 1997	4. VJ 1997	1. VJ 1998	1. VJ 1998 Anzahl Unternehmen
1	2	3	4	5	6	7
2413 15 350	- Kaliumhydroxid - - fest (Atzkali) darunter zum Absatz bestimmt	t-KOH t-KOH 1000 DM	* . .	. . 3 723	. . .	2 2
2413 15 370	- - in wäßriger Lösung (Kalilauge) darunter zum Absatz bestimmt	t-KOH t-KOH 1000 DM	* . .	33 867 . 13 244	35 574 . 13 545	35 965 . 13 880
2413 15 500	- Peroxide des Natriums oder des Kaliums darunter zum Absatz bestimmt	t t 1000 DM	* . .	- . .	- . .	- . .
2413 15 600	- Magnesiumhydroxid und -peroxid; Oxide, Hydroxide und Peroxide des Strontiums oder des Bariums darunter zum Absatz bestimmt	t t 1000 DM	* . .	. . 4 726	. . 5 731	. . 6 102
2413 15 700	- Aluminiumhydroxid darunter zum Absatz bestimmt	t-Al2O3 t-Al2O3 1000 DM	* . .	243 932 . 78 403	248 292 . 79 280	233 776 . 81 305
2413 15 800	- Hydrazin und Hydroxylamin und ihre anorganischen Salze darunter zum Absatz bestimmt	t t 1000 DM	* . .	19 583 . 11 666	21 146 . 16 138	20 480 . 15 240
2413 21 100	Fluoride, Fluorosilikate, -aluminat und andere komplexe Fluorosilicate; Chloride (ohne Ammoniumchlorid), Chloridoxide, Chloridhydroxide; Bromide, Bromidoxide; Jodide, Jodidoxide - Fluoride; Fluorosilikate, Fluoroaluminat und andere komplexe Fluorosilicate darunter zum Absatz bestimmt	t-F t-F 1000 DM	* . .	14 470 . 75 078	17 676 . 65 452	18 020 . 92 689
2413 21 300	- Chloride (ohne Ammoniumchlorid) darunter zum Absatz bestimmt	t t 1000 DM	* . .	90 320 . 29 204	94 917 . 32 391	79 341 . 67 757 35 192
2413 21 500	- Chloridoxide und Chloridhydroxide darunter zum Absatz bestimmt	t t 1000 DM	* . .	21 423 . 22 948	22 615 . 23 380	21 554 . 27 294
2413 21 700	- Bromide und Bromidoxide, Jodide und Jodidoxide darunter zum Absatz bestimmt	t t 1000 DM	* . .	352 . 4 413	238 . 3 346	200 . 3 439
2413 22 350	Hypochlorite, Chlorite, Hypobromite, Chlorate, Perchlorate, Bromate und Perbromate, Jodate und Perjodate - Hypochlorite; handelsübliches Calciumhypochlorit; Chlorite; Hypobromite - - Calciumhypochlorite (einschl. handelsüblichem Calciumhypochlorit) darunter zum Absatz bestimmt	t-Cl t-Cl 1000 DM	* . .	- . .	- . .	- . .
2413 22 390	- - Andere Hypochlorite; Chlorite; Hypobromite darunter zum Absatz bestimmt	t-Cl t-Cl 1000 DM	* . .	8 981 . 4 787	9 132 . 3 319	11 184 . 3 157
2413 22 550	- Chlorate und Perchlorate; Bromate und Perbromate; Jodate und Perjodate - - Natriumchlorat darunter zum Absatz bestimmt	t t 1000 DM	* . .	- . .	- . .	- . .
2413 22 590	- - Andere Chlorate; Perchlorate; Bromate und Perbromate; Jodate und Perjodate darunter zum Absatz bestimmt	t t 1000 DM	* . .	- . .	- . .	- . .
2413 31 130	Sulfide; Polysulfide; Dithionite und Sulfoxylate; Sulfite; Thiosulfate; Sulfate; Alaune; Persulfate - Sulfide; Polysulfide; Dithionite und Sulfoxylate - - Sulfide; Polysulfide darunter zum Absatz bestimmt	t-S t-S 1000 DM	* . .	3 330 . 6 563	3 867 . 8 268	3 505 . 3 505 8 230
2413 31 150	- - Dithionite; Sulfoxylate darunter zum Absatz bestimmt	t t 1000 DM	* . .	. . .	. . .	. . .
2413 31 330	- Sulfite; Thiosulfate - - Sulfite darunter zum Absatz bestimmt	t-Na2S2O5 t-Na2S2O5 1000 DM	* . .	37 394 . 28 131 19 448	38 752 . 30 276 20 311	35 647 . 27 423 19 616
2413 31 350	- - Thiosulfate darunter zum Absatz bestimmt	t t 1000 DM	* . .	. . .	. . .	. . .



## 5 Produktion nach Güterarten - Deutschland

Melde-Nr.	Bezeichnung	Einheit	1. VJ 1997	4. VJ 1997	1. VJ 1998	1. VJ 1998 Anzahl Unternehmen
1	2	3	4	5	6	7
2413 31 530	- Sulfate - - Aluminiumsulfat darunter zum Absatz bestimmt	t-Al2O3 t-Al2O3 1000 DM	* 12 007 6 591	14 667 7 185	15 810 3 324	5 5
2413 31 550	- - Bariumsulfat darunter zum Absatz bestimmt	t t 1000 DM	* . .	. . .	. . .	1 1
2413 31 570	- - Andere Sulfate darunter zum Absatz bestimmt	t t 1000 DM	* 168 370 23 032	176 013 23 280	175 638 25 872	22 20
2413 31 730	- Alaune; Peroxosulfate (Persulfate) - - Alaune darunter zum Absatz bestimmt	t t 1000 DM	* . .	. . .	. . .	1 1
2413 31 750	- - Peroxosulfate (Persulfate) darunter zum Absatz bestimmt	t t 1000 DM	* 6 990 18 578	8 435 .	7 733 .	3 2
2413 32 100	Nitrate (ohne Kalium-, Natrium- und Ammoniumnitrat); Phosphinate (Hypophosphite), Phosphonate (Phosphite), Phosphate und Polyphosphate - Nitrate (ohne Kalium-, Natrium- und Ammoniumnitrat) darunter zum Absatz bestimmt	t-N t-N 1000 DM	* 850 4 254	1 088 4 043	852 3 539	8 6
2413 32 200	- Phosphinate (Hypophosphite), Phosphonate (Phosphite) darunter zum Absatz bestimmt	t t 1000 DM	* . .	. . 4 527	100 100 1 008	5 5
2413 32 300	- Mononatriumdihydrogenphosphat und Dinatriumhydrogenphosphat darunter zum Absatz bestimmt	t-P2O5 t-P2O5 1000 DM	* . 5 078	. . 5 028	1 333 1 333 5 962	6 6
2413 32 400	- Calciumhydrogenorthophosphat (Dicalciumphosphat) darunter zum Absatz bestimmt	t-P2O5 t-P2O5 1000 DM	* . .	. . .	. . .	2 2
2413 32 500	- Trinatrium-, Kalium- und Calciumphosphate (ohne Calciumhydrogenorthophosphat), Polyphosphate (ohne Natriumtriphosphat) darunter zum Absatz bestimmt	t-P2O5 t-P2O5 1000 DM	* . 34 660	. . .	. . 44 710	6 6
2413 32 700	- Natriumtriphosphat (Natriumtripolyphosphat) darunter zum Absatz bestimmt	t-P2O5 t-P2O5 1000 DM	* 13 719 13 719 58 012	13 091 13 091 70 453	12 212 12 212 69 232	5 5
2413 33 103	Carbonate (ohne Ammoniumcarbonat); Peroxocarbonate (Percarbonate) - Dinatriumcarbonat (Soda) - - in Pulverform mit einer Schüttdichte von weniger als 700 g/l darunter zum Absatz bestimmt	t-Na2CO3 t-Na2CO3 1000 DM	* 289 790 117 056 31 913	314 518 131 977 36 611	. 130 434 36 300	5 5
2413 33 109	- - Anderes Dinatriumcarbonat (Soda) darunter zum Absatz bestimmt	t-Na2CO3 t-Na2CO3 1000 DM	* 288 806 69 096	. 279 107 72 119	. 280 083 73 073	7 7
2413 33 200	- Natriumhydrogencarbonat (Natriumbicarbonat) darunter zum Absatz bestimmt	t t 1000 DM	* 23 462 10 538	24 822 11 098	25 353 11 192	5 5
2413 33 300	- Kaliumcarbonate darunter zum Absatz bestimmt	t-K2CO3 t-K2CO3 1000 DM	* 17 563 17 563 17 333	17 136 17 136 16 160	17 448 17 448 16 420	3 3
2413 33 400	- Calciumcarbonat darunter zum Absatz bestimmt	t t 1000 DM	* 22 899 22 899 14 229	23 852 23 852 14 420	22 497 22 497 13 258	5 5
2413 33 500	- Bariumcarbonat darunter zum Absatz bestimmt	t-BaCO3 t-BaCO3 1000 DM	* . . .	. . .	. . .	3 3
2413 33 600	- Bleicarbonat darunter zum Absatz bestimmt	t t 1000 DM	* . . .	. . .	. . .	- -
2413 33 710	- - Andere Carbonate (ohne Ammoniumcarbonat) und Peroxocarbonate (Percarbonate), a.n.g. - - Lithiumcarbonate darunter zum Absatz bestimmt	t t 1000 DM	* . . .	. . .	. . .	- -
2413 33 730	- - Strontiumcarbonat darunter zum Absatz bestimmt	t t 1000 DM	* . . .	. . .	. . .	1 1

5 Produktion nach Güterarten - Deutschland

Melde-Nr.	Bezeichnung	Einheit	1. VJ 1997	4. VJ 1997	1. VJ 1998	1. VJ 1998 Anzahl Unternehmen
1	2	3	4	5	6	7
2413 33 750	- - Bismutcarbonat darunter zum Absatz bestimmt	t t 1000 DM	* - -	- - -	- - -	- - -
2413 33 790	- - Andere Carbonate; Peroxocarbonate (Percarbonate) darunter zum Absatz bestimmt	t t 1000 DM	* . .	. . .	. . .	4 4 .
	Salze der Säuren der Metalloxide oder Metallperoxide; Edelmetalle in kolloidem Zustand; anorganische oder organische Verbindungen der Edelmetalle, auch chemisch nicht einheitlich; Edelmetallamalgame					
2413 41 100	- Aluminat darunter zum Absatz bestimmt	t t 1000 DM	* 10 754 10 754 5 889	. . 5 965	. . 5 455	6 6 .
2413 41 200	- Zink- oder Bleichromate darunter zum Absatz bestimmt	t t 1000 DM	* . .	. . .	. . .	3 3 .
2413 41 300	- Chromate und Dichromate (ohne Zink- oder Bleichromate), Peroxo-chromate darunter zum Absatz bestimmt	t t 1000 DM	* . .	. . .	. . .	5 5 .
2413 41 400	- Manganite, Manganate und Permanganate	t t 1000 DM	. . .	. . .	. . .	1 1 .
2413 41 500	- Molybdate	t 1000 DM	. .	. .	. .	1 .
2413 41 600	- Wolframate	t 1000 DM	. .	. .	. .	1 .
2413 41 700	- Andere Salze der Säuren der Metalloxide oder Metallperoxide	t 1000 DM	. .	. .	. .	1 .
	- Edelmetalle in kolloidem Zustand; anorganische oder organische Verbindungen der Edelmetalle, auch chemisch nicht einheitlich; Edelmetallamalgame					
2413 41 830	- - Silbernitrat	t 1000 DM	. .	. .	. .	1 .
2413 41 850	- - Edelmetalle in kolloidem Zustand; andere anorganische oder organische Verbindungen der Edelmetalle, auch chemisch nicht einheitlich; Edelmetallamalgame (ohne Silbernitrat)	t 1000 DM	. .	. .	. .	1 .
	Destilliertes Wasser, Leitfähigkeitswasser; andere anorganische Verbindungen, Amalgame von anderen Metallen als Edelmetallen					
2413 42 500	- Destilliertes Wasser, Leitfähigkeitswasser oder Wasser von gleicher Reinheit	t 1000 DM	. .	. .	. .	8 .
2413 42 900	- Andere anorganische Verbindungen; Amalgame von anderen Metallen als Edelmetallen	t 1000 DM	. .	. .	. .	3 .
2413 51 000	Isotope (ohne radioaktive Isotope); anorganische oder organische Verbindungen dieser Isotope, auch chemisch nicht einheitlich	t 1000 DM	. .	. .	. .	- .
	Cyanide, Cyanidoxide und komplexe Cyanide; Fulminate, Cyanate und Thiocyanate; Silicate (ohne Fluorosilicate); Borate/Peroxo-borate; andere Salze der anorganischen Säuren/Peroxo-säuren (ohne Azide)					
2413 52 200	- Cyanide, Cyanidoxide und komplexe Cyanide darunter zum Absatz bestimmt	t t 1000 DM	* 12 731 .	. 10 615 .	. 11 057 .	4 4 .
2413 52 300	- Fulminate, Cyanate und Thiocyanate darunter zum Absatz bestimmt	t t 1000 DM	* 3 805 3 805 10 786	. 3 775 3 775 11 522	. 3 905 3 905 11 783	4 4 .
2413 52 400	- Silicate (einschl. handelsüblicher Silicate der Alkalimetalle) darunter zum Absatz bestimmt	t-SiO2 t-SiO2 1000 DM	* 117 633 .	. 170 756 97 340	. 124 035 62 453	10 10 .
2413 52 500	- Borate darunter zum Absatz bestimmt	t-B2O3 t-B2O3 1000 DM	* . . .	. . .	. . .	2 2 .
2413 52 600	- Peroxo-borate (Perborate) darunter zum Absatz bestimmt	t-B2O3 t-B2O3 1000 DM	* . . .	. . .	. . .	2 2 .

## 5 Produktion nach Güterarten - Deutschland

Melde-Nr.	Bezeichnung	Einheit	1. VJ 1997	4. VJ 1997	1. VJ 1998	1. VJ 1998 Anzahl Unternehmen
1	2	3	4	5	6	7
2413 52 700	- Doppelsilicate oder komplexe Silicate darunter zum Absatz bestimmt	t t 1000 DM	* . 7 681	. . 6 487	. . 8 453	3 3
2413 52 900	- Andere Salze der anorganischen Säuren oder Peroxosäuren (ohne Azide) darunter zum Absatz bestimmt	t t 1000 DM	* 841 3 157	1 007 3 021	1 080 3 520	5 5
2413 53 000	Wasserstoffperoxid, auch mit Harnstoff verfestigt darunter zum Absatz bestimmt	t-H2O2 t-H2O2 1000 DM	* 12 155 12 155 12 614	37 860 21 155	36 216 24 105	9 9
2413 54 300	Phosphide, Carbide, Hydride, Nitride, Azide, Silicide und Boride - Phosphide, auch chemisch nicht einheitlich (ohne Ferrophosphor) darunter zum Absatz bestimmt	t t 1000 DM	* - - -	- - -	- - -	- -
2413 54 500	- Carbide, auch chemisch nicht einheitlich darunter zum Absatz bestimmt	kg kg 1000 DM	* . 91 246	. 44 771 520 84 337	. 43 816 164 85 487	4 4
2413 54 700	- Hydride, Nitride, Azide, Silicide und Boride, auch chemisch nicht einheitlich	t 1000 DM	129 7 727	209 14 364	244 19 937	5
2413 55 000	Anorganische oder organische Verbindungen der Seltenen Erden (einschl. der Lanthaniden) oder Mischungen derselben	t 1000 DM	. .	. .	. .	1
2413 56 000	Raffinierter Schwefel (ohne sublimierten, gefällten und kolloiden Schwefel)	t 1000 DM	- -	- -	. .	1
2413 57 000	Schwefelkiesabbrände	t 1000 DM	. .	. .	. .	1
2413 58 500	Piezoelektrischer Quarz, auch bearbeitet, andere synthetische oder rekonstituierte Steine, roh oder nur gesägt oder grob geformt, jedoch weder aufgereiht noch montiert oder gefaßt - Piezoelektrischer Quarz, auch bearbeitet	g 1000 DM	- -	- -	- -	-
2413 58 700	- Andere synthetische oder rekonstituierte Steine	g 1000 DM	. .	. .	. .	2
2414 11 200	Acyclische Kohlenwasserstoffe - Acyclische Kohlenwasserstoffe, gesättigt darunter zum Absatz bestimmt	t t 1000 DM	* . 89 1 763	. . 1 748	14 425 4 675	6 5
2414 11 300	- Ethylen darunter zum Absatz bestimmt	t t 1000 DM	* 1 006 916 548 808 282 360	1 098 567 632 234 310 914	1 087 416 621 106 278 684	7 7
2414 11 400	- Propen (Propylen) darunter zum Absatz bestimmt	t t 1000 DM	* 718 105 385 345 139 979	814 392 461 611 193 213	820 519 472 619 200 547	10 8
2414 11 500	- Buten (Butylen) und seine Isomere darunter zum Absatz bestimmt	t t 1000 DM	* 213 038 72 616	218 882 74 256	228 591 72 355	7 6
2414 11 650	- Buta-1,3-dien und Isopren - Buta-1,3-dien darunter zum Absatz bestimmt	t t 1000 DM	* 184 007 71 744	207 243 75 381	202 025 180 322 73 197	5 5
2414 11 670	- Isopren darunter zum Absatz bestimmt	t t 1000 DM	* - - -	- - -	- - -	- -
2414 11 900	- Andere ungesättigte acyclische Kohlenwasserstoffe darunter zum Absatz bestimmt	t t 1000 DM	* 33 037 61 430	32 665 56 714	31 300 54 793	12 11
2414 12 130	Cyclische Kohlenwasserstoffe - Alicyclische Kohlenwasserstoffe - Cyclohexan darunter zum Absatz bestimmt	t t t 1000 DM	* . . .	. . .	. . .	3 3
2414 12 150	- Andere alicyclische Kohlenwasserstoffe darunter zum Absatz bestimmt	t t 1000 DM	* . . 3 819	. 2 002 5 780	. 2 050 5 770	5 5
2414 12 230	- Benzol, Toluol - Benzol darunter zum Absatz bestimmt	t t 1000 DM	* 617 012 361 293 118 567	723 383 411 148 159 670	668 804 362 269 148 809	12 7
2414 12 250	- Toluol darunter zum Absatz bestimmt	t t 1000 DM	* 167 052 49 987	181 829 63 465	182 683 54 157	11 9

## 5 Produktion nach Güterarten - Deutschland

Melde-Nr.	Bezeichnung	Einheit	1. VJ 1997	4. VJ 1997	1. VJ 1998	1. VJ 1998 Anzahl Unternehmen
1	2	3	4	5	6	7
2414 12 430	- Xylole - - o-Xylol darunter zum Absatz bestimmt	t t 1000 DM	* 72 768 25 243	83 731 32 641	57 492 20 079	5 4
2414 12 450	- - p-Xylol darunter zum Absatz bestimmt	t t 1000 DM	* 102 338 37 547	108 143 45 684	99 765 32 958	4 4
2414 12 470	- - m-Xylol und Xylol-Isomerenmischungen darunter zum Absatz bestimmt	t t 1000 DM	* 19 058 19 058	15 327 15 327	13 895 13 895	5 5
2414 12 500	- Styrol darunter zum Absatz bestimmt	t t 1000 DM	* 281 736 53 731	303 556 68 676	272 170 68 630	3 3
2414 12 600	- Ethylbenzol darunter zum Absatz bestimmt	t t 1000 DM	* 275 379 8 479	322 486 6 246	330 598 8 566	5 4
2414 12 700	- Cumol darunter zum Absatz bestimmt	t t 1000 DM	* . .	. .	231 745 .	4 2
2414 12 800	- Naphthalin und Anthracen darunter zum Absatz bestimmt	t t 1000 DM	* . .	. .	. .	2 2
2414 12 900	- Biphenyl und Terphenyle; andere aromatische Kohlenwasserstoffe darunter zum Absatz bestimmt	t t 1000 DM	* 11 414 16 036	10 903 9 865 16 836	12 622 11 482 18 661	7 6
2414 13 130	- Chlorderivate der acyclischen Kohlenwasserstoffe - Chlormethan (Methylchlorid) und Chlorethan (Ethylchlorid), Dichlormethan (Methylenchlorid) - - Chlormethan (Methylchlorid) und Chlorethan (Ethylchlorid) darunter zum Absatz bestimmt	t t 1000 DM	* 46 320 27 450 23 787	53 499 . 20 630	60 945 35 911 26 884	4 3
2414 13 150	- - Dichlormethan (Methylenchlorid) darunter zum Absatz bestimmt	t t 1000 DM	* 25 354 25 354 26 083	23 603 23 603 23 504	22 013 22 013 12 851	3 3
2414 13 230	- - Chloroform (Trichlormethan), Kohlenstofftetrachlorid (Tetrachlorkohlenstoff) - - Chloroform (Trichlormethan) darunter zum Absatz bestimmt	t t 1000 DM	* . . .	. .	11 134 11 134 8 264	3 3
2414 13 250	- - Kohlenstofftetrachlorid (Tetrachlorkohlenstoff) darunter zum Absatz bestimmt	t t 1000 DM	* . . .	. .	. .	1 1
2414 13 530	- - Andere gesättigte Chlorderivate der acyclischen Kohlenwasserstoffe - 1,2-Dichlorethan (Ethylendichlorid) darunter zum Absatz bestimmt	t t 1000 DM	* 472 271 59 247 26 131	609 768 61 342 33 328	654 863 73 412 39 073	11 5
2414 13 550	- - 1,2-Dichlorpropan (Propyldichlorid) und Dichlorbutane darunter zum Absatz bestimmt	t t 1000 DM	* . . .	. .	. .	1 1
2414 13 590	- - Andere gesättigte Chlorderivate der acyclischen Kohlenwasserstoffe, a.n.g. darunter zum Absatz bestimmt	t t 1000 DM	* 2 635 8 701	3 089 8 655	2 132 9 136	4 4
2414 13 710	- - Ungesättigte Chlorderivate der acyclischen Kohlenwasserstoffe - - Vinylchlorid (Chlorethylen) darunter zum Absatz bestimmt	t t 1000 DM	* 377 245 179 129 139 313	478 902 164 194 143 284	400 580 169 103 140 882	7 5
2414 13 730	- - Trichlorethylen darunter zum Absatz bestimmt	t t 1000 DM	* . .	. .	. .	2 2
2414 13 750	- - Tetrachlorethylen (Perchlorethylen) darunter zum Absatz bestimmt	t t 1000 DM	* . .	. .	. .	2 2
2414 13 790	- - Andere ungesättigte Chlorderivate der acyclischen Kohlenwasserstoffe darunter zum Absatz bestimmt	t t 1000 DM	* 72 886 .	87 776 .	81 039 .	5 4
2414 14 500	- Sulfo-, Nitro- oder Nitrosoderivate der Kohlenwasserstoffe, auch halogeniert - Nur Sulfogruppen enthaltende Derivate der Kohlenwasserstoffe, ihre Salze und ihre Ethylester darunter zum Absatz bestimmt	t t 1000 DM	* 6 466 3 501 7 530	6 164 4 371 8 828	5 950 4 296 8 651	6 6

StBA, FS4, R 3.1, 1.VJ 1998

## 5 Produktion nach Güterarten - Deutschland

Melde-Nr.	Bezeichnung	Einheit	1. VJ 1997	4. VJ 1997	1. VJ 1998	1. VJ 1998 Anzahl Unternehmen
1	2	3	4	5	6	7
2414 14 700	- Nur Nitro- oder nur Nitrosogruppen enthaltende Derivate der Kohlenwasserstoffe darunter zum Absatz bestimmt	t 1000 DM	* .	. .	. .	3 2
2414 14 900	- Andere Sulfo-, Nitro- oder Nitrosoderivate der Kohlenwasserstoffe, auch halogeniert darunter zum Absatz bestimmt	t 1000 DM	* 7 899 25 124	. 10 740 29 083	. 8 054 22 853	7 7
2414 15 100	- Andere Halogenderivate der Kohlenwasserstoffe (ohne Sulfo-, Nitro- oder Nitrosoderivate) - Fluor-, Brom- oder Jodderivate der acyclischen Kohlenwasserstoffe	t 1000 DM	. .	. .	. .	2
2414 15 300	- Halogenderivate der acyclischen Kohlenwasserstoffe mit zwei oder mehr verschiedenen Halogenen	t 1000 DM	. .	. .	13 227 .	4
2414 15 530	- - 1,2,3,4,5,6-Hexachlorcyclohexan	t 1000 DM	- .	- .	- .	-
2414 15 590	- - Andere Halogenderivate der alicyclischen Kohlenwasserstoffe (ohne 1,2,3,4,5,6-Hexachlorcyclohexan)	t 1000 DM	. .	. .	. .	2
2414 15 730	- Halogenderivate der aromatischen Kohlenwasserstoffe - Chlorbenzol, o-Dichlorbenzol und p-Dichlorbenzol	t 1000 DM	. .	. .	. .	1
2414 15 750	- - Hexachlorbenzol und DDT (1,1,1-Trichlor-2,2-bis (p-chlorphenyl)-ethan)	t 1000 DM	- .	- .	- .	-
2414 15 790	- - Andere Halogenderivate der aromatischen Kohlenwasserstoffe	t 1000 DM	. 32 685	. 28 092	. 28 328	5
2414 21 000	Technische Fettalkohole darunter zum Absatz bestimmt	t 1000 DM	* 84 412 36 831 64 851	105 872 39 376 64 989	110 589 .	6 6
2414 22 100	- Acyclische einwertige Alkohole - Methanol (Methylalkohol) darunter zum Absatz bestimmt	t 1000 DM	* 404 342 284 174 68 158	299 835 125 792 28 758	400 807 222 567 65 583	14 13
2414 22 200	- Propan-1-ol (Propylalkohol) und Propan-2-ol (Isopropylalkohol) darunter zum Absatz bestimmt	t 1000 DM	* 43 171 41 299 40 447	50 191 49 358 60 219	. .	7 6
2414 22 300	- Butan-1-ol (n-Butylalkohol) darunter zum Absatz bestimmt	t 1000 DM	* 99 705 38 385 34 603	134 774 48 303 47 030	127 883 51 482 48 669	4 3
2414 22 400	- Andere Butanole darunter zum Absatz bestimmt	t 1000 DM	* 23 795 .	26 233 .	24 545 .	3 3
2414 22 500	- Pentanol (Amylalkohol) und seine Isomere darunter zum Absatz bestimmt	t 1000 DM	* 1 902 .	4 110 .	4 291 .	3 3
2414 22 630	- Octanol und seine Isomere und andere einwertige gesättigte Alkohole - Octanol (Octylalkohol) und seine Isomere darunter zum Absatz bestimmt	t 1000 DM	* 139 775 89 001 94 205	160 038 104 966 103 947	160 120 99 120 96 189	6 5
2414 22 690	- - Andere einwertige gesättigte Alkohole (z.B. Lauryl-, Cetyl- und Stearylalkohol) darunter zum Absatz bestimmt	t 1000 DM	* 60 060 35 336 87 725	57 821 29 718 82 714	60 147 30 988 85 742	10 9
2414 22 730	- Einwertige ungesättigte Alkohole - Acyclische Terpenalkohole (z.B. Geraniol, Citronellol, Linalool, Rhodinol, Nerol) darunter zum Absatz bestimmt	t 1000 DM	* .	. .	. .	3 3
2414 22 750	- - Andere einwertige ungesättigte Alkohole (z.B. Allylalkohol) darunter zum Absatz bestimmt	t 1000 DM	* .	. .	. .	3 3
2414 23 100	- Zwei- und andere mehrwertige Alkohole; Halogen-, Sulfo-, Nitro- oder Nitrosoderivate der acyclischen Alkohole - Ethylenglykol (Ethandiol) darunter zum Absatz bestimmt	t 1000 DM	* 47 959 39 269	81 559 81 336	81 254 71 414	4 4

## 5 Produktion nach Güterarten - Deutschland

Melde-Nr.	Bezeichnung	Einheit	1. VJ 1997	4. VJ 1997	1. VJ 1998	1. VJ 1998 Anzahl Unternehmen
1	2	3	4	5	6	7
2414 23 200	- Propylenglykol (Propan-1,2-diol) darunter zum Absatz bestimmt	t 1000 DM	* 54 362 83 184	60 497 92 091	58 567 88 675	4 4
2414 23 330	- - Andere acyclische zwei- und mehrwertige Alkohole - - D-Glucitol (Sorbit), chemisch einheitlich darunter zum Absatz bestimmt	t 1000 DM	* 25 914 44 288	25 342 41 236	28 876 47 778	4 4
2414 23 390	- - Andere acyclische zwei- und mehrwertige Alkohole (z.B. Hexylenglykol, Trimethylolpropan, Pentaerythrit, Mannit) darunter zum Absatz bestimmt	t 1000 DM	* 123 567 68 478 174 618	124 147 71 115 187 038	125 200 74 577 196 032	11 11
2414 23 500	- Halogen-, Sulfo-, Nitro- oder Nitrosoderivate der acyclischen Alkohole darunter zum Absatz bestimmt	t 1000 DM	* 1 972 1 643 2 435	1 580 . 2 414	1 534 1 209 2 562	5 5
2414 23 730	- Cyclische Alkohole, ihre Halogen-, Sulfo-, Nitro- oder Nitrosoderivate - - Alicyclische Alkohole, ihre Halogen-, Sulfo-, Nitro- oder Nitrosoderivate darunter zum Absatz bestimmt	t 1000 DM	* 49 236 45 784	51 028 46 765	49 103 42 350	10 10
2414 23 750	- - Aromatische Alkohole, ihre Halogen-, Sulfo-, Nitro- oder Nitrosoderivate darunter zum Absatz bestimmt	t 1000 DM	* . 7 325	3 439 . 8 001	3 813 2 446 9 028	5 4
2414 24 150	Phenole, Phenolalkohole, ihre Halogen-, Sulfo-, Nitro- oder Nitrosoderivate - - Einwertige Phenole - - Phenol (Hydroxybenzol) und seine Salze darunter zum Absatz bestimmt	t 1000 DM	* 177 238 . .	194 995 . .	216 282 . .	6 5
2414 24 170	- - Kresole und ihre Salze darunter zum Absatz bestimmt	t 1000 DM	* . .	. . .	. . .	2 2
2414 24 190	- - Andere einwertige Phenole und ihre Salze (z.B. Octylphenol, Nonylphenol, Xylenole, Naphthole) darunter zum Absatz bestimmt	t 1000 DM	* 27 399 13 297 42 122	28 176 15 211 49 531	30 093 15 609 61 162	10 10
2414 24 330	- Mehrwertige Phenole, Phenolalkohole - - 4,4'-Isopropylidendiphenol (Bisphenol A, Diphenylolpropan) und seine Salze darunter zum Absatz bestimmt	t 1000 DM	* 104 491 41 952	110 109 52 877	105 458 44 488	4 4
2414 24 350	- - Mehrwertige Phenole und ihre Salze (z.B. Resorcin, Hydrochinon) darunter zum Absatz bestimmt	t 1000 DM	* . . .	1 857 . 12 337	2 096 . 18 021	3 3
2414 24 370	- - Phenolalkohole darunter zum Absatz bestimmt	t 1000 DM	* . .	. . .	. . .	. .
2414 24 530	- Halogen-, Sulfo-, Nitro- oder Nitrosoderivate der Phenole oder Phenolalkohole - - Nur Halogengruppen enthaltende Phenol- und Phenolalkoholderivate und ihre Salze darunter zum Absatz bestimmt	t 1000 DM	* . 574 9 588	. . .	. . .	3 3
2414 24 550	- - Nur Sulfogruppen enthaltende Derivate der Phenole oder Phenolalkohole, ihre Salze und Ester darunter zum Absatz bestimmt	t 1000 DM	* . . .	. . .	. . .	2 2
2414 24 590	- - Andere Halogen-, Sulfo-, Nitro- oder Nitrosoderivate der Phenole oder Phenolalkohole darunter zum Absatz bestimmt	t 1000 DM	* 238 2 366	217 881	417 2 156	5 5
2414 31 200	Technische einbasische Fettsäuren, saure Öle aus der Raffination - Stearinsäure darunter zum Absatz bestimmt	t 1000 DM	* 31 179 23 620	39 067 24 062	44 045 28 046	3 3
2414 31 300	- Ölsäure darunter zum Absatz bestimmt	t 1000 DM	* 2 310 1 460	3 666 1 623	3 095 1 767	3 3

## 5 Produktion nach Güterarten - Deutschland

Melde-Nr.	Bezeichnung	Einheit	1. VJ 1997	4. VJ 1997	1. VJ 1998	1. VJ 1998 Anzahl Unternehmen
1	2	3	4	5	6	7
2414 31 500	- Tallölfettsäuren darunter zum Absatz bestimmt	t t 1000 DM	* - -	- - -	- - -	- - -
2414 31 950	- Andere technische einbasische Fettsäuren - - Destillierte Fettsäuren darunter zum Absatz bestimmt	t t 1000 DM	* 127 822 70 415	130 670 72 800	131 025 75 330	7 7
2414 31 970	- - Andere technische einbasische Fettsäuren, nicht destilliert darunter zum Absatz bestimmt	t t 1000 DM	* 20 053 18 223	10 642	9 128 10 780	8 7
	Gesättigte acyclische einbasische Carbonsäuren und ihre Anhydride, Halogenide, Peroxide und Peroxysäuren; ihre Halogen-, Sulfo-, Nitro- oder Nitrosoderivate					
2414 32 150	- Ester der Essigsäure - - Ethylacetat darunter zum Absatz bestimmt	t t 1000 DM	* . .	. . .	. . .	2 2
2414 32 170	- - Vinylacetat darunter zum Absatz bestimmt	t t 1000 DM	* . .	. . .	. . .	2 1
2414 32 190	- - Andere Ester der Essigsäure (z.B. n-Butylacetat, Isobutylacetat, 2-Ethoxyethylacetat) darunter zum Absatz bestimmt	t t 1000 DM	* 45 709 43 979 69 733	47 902 46 741 81 332	51 540 50 215 86 687	12 11
2414 32 200	- Mono-, Di- oder Trichloressigsäure, Propionsäure, Buttersäuren, Valeriansäuren, ihre Salze und Ester darunter zum Absatz bestimmt	t t 1000 DM	* 41 515 34 994 72 711	38 330 31 365 68 614	40 971 34 575 76 187	8 8
2414 32 350	- Palmitinsäure, ihr Salze und Ester - - Palmitinsäure darunter zum Absatz bestimmt	t t 1000 DM	* . .	. . .	. . .	1 1
2414 32 370	- - Salze und Ester der Palmitinsäure darunter zum Absatz bestimmt	t t 1000 DM	* . .	. . .	. . .	1 1
2414 32 430	- Stearinsäure, ihre Salze und Ester - - Salze der Stearinsäure darunter zum Absatz bestimmt	t t 1000 DM	* . .	. . .	. . .	1 1
2414 32 450	- - Stearinsäure darunter zum Absatz bestimmt	t t 1000 DM	* . .	. . .	. . .	1 1
2414 32 470	- - Ester der Stearinsäure darunter zum Absatz bestimmt	t t 1000 DM	* . .	3 644 3 644	. .	3 3
2414 32 530	- Ameisensäure, ihre Salze und Ester - - Ameisensäure darunter zum Absatz bestimmt	t t 1000 DM	* . .	. . .	. . .	1 1
2414 32 550	- - Salze und Ester der Ameisensäure darunter zum Absatz bestimmt	t t 1000 DM	* 11 282 10 839	12 890 12 823	12 298 11 474	8 8
2414 32 710	- Essigsäure und ihre Salze; Essigsäureanhydrid - - Essigsäure darunter zum Absatz bestimmt	t t 1000 DM	* 114 967 11 743 12 036	101 323 23 636 22 801	71 853 . .	6 5
2414 32 730	- - Natriumacetat darunter zum Absatz bestimmt	t t 1000 DM	* 1 725 3 639	2 295 4 666	1 550 2 883	5 5
2414 32 750	- - Cobaltacetate darunter zum Absatz bestimmt	t t 1000 DM	* - -	- -	- -	- -
2414 32 770	- - Essigsäureanhydrid darunter zum Absatz bestimmt	t t 1000 DM	* . .	. . .	. . .	3 1
2414 32 790	- - Andere Salze der Essigsäure darunter zum Absatz bestimmt	t t 1000 DM	* 646 646 3 008	475 475 2 259	650 650 3 387	6 6
2414 32 850	- Andere gesättigte acyclische einbasische Carbonsäuren, ihre Salze und Ester - - Laurinsäure, ihre Salze und Ester darunter zum Absatz bestimmt	t t 1000 DM	* . .	. . .	. . .	4 4

## 5 Produktion nach Güterarten - Deutschland

Melde-Nr.	Bezeichnung	Einheit	1. VJ 1997	4. VJ 1997	1. VJ 1998	1. VJ 1998 Anzahl Unternehmen
1	2	3	4	5	6	7
2414 32 870	- - Andere gesättigte acyclische einbasische Carbonsäuren, ihre Salze und Ester (ohne Laurinsäure u.ä.) darunter zum Absatz bestimmt	t t 1000 DM	* 21 278 15 031 66 137	26 448 18 496 83 481	27 613 . 79 137	14 14
2414 33 100	Ungesättigte acyclische Carbonsäuren, alicyclische Carbonsäuren, aromatische einbasische Carbonsäuren und ihre Anhydride, Halogenide, Peroxide und Peroxysäuren; ihre HSNN-Derivate - Ungesättigte acyclische sowie alicyclische einbasische Carbonsäuren und ihre Anhydride, Halogenide, Peroxide und Peroxysäuren; ihre HSNN-Derivate (z.B. Acrylsäure, Sorbinsäure), a.n.g. darunter zum Absatz bestimmt	t t 1000 DM	* 61 956 43 473 115 173	98 929 . 100 740	93 917 . 99 557	13 13
2414 33 200	- Ester der Acrylsäure darunter zum Absatz bestimmt	t t 1000 DM	* . . .	. . .	. . .	3 2
2414 33 300	- Methacrylsäure und ihre Salze darunter zum Absatz bestimmt	t t 1000 DM	* . . .	. . .	. . .	2 2
2414 33 400	- Ester der Methacrylsäure darunter zum Absatz bestimmt	t t 1000 DM	* 37 934 . .	38 314 . .	52 358 . .	3 3
2414 33 500	- ölsäure, Linolsäure oder Linolensäure, ihre Salze und Ester darunter zum Absatz bestimmt	t t 1000 DM	* . . .	- . .	. . .	1 1
2414 33 630	- Benzoesäure, Phenyllessigsäure, ihre Salze und Ester; Benzoylperoxid und Benzoylchlorid - Benzoesäure, ihre Salze und Ester darunter zum Absatz bestimmt	t t 1000 DM	* 482 . 2 159	427 427 1 899	685 . 2 809	5 4
2414 33 650	- Benzoylperoxid und Benzoylchlorid darunter zum Absatz bestimmt	t t 1000 DM	* 5 221 3 422 17 750	5 205 . 16 531	6 041 . 19 999	4 4
2414 33 670	- Phenyllessigsäure, ihre Salze und Ester darunter zum Absatz bestimmt	t t 1000 DM	* 5 5 153	- . 29	3 3 145	3 3
2414 33 700	- Andere aromatische einbasische Carbonsäuren, ihre Anhydride, Halogenide, Peroxide, Peroxysäuren und ihre Derivate darunter zum Absatz bestimmt	t t 1000 DM	* 916 . 6 178	751 296 6 037	821 . 19 959	8 7
2414 33 830	- Acyclische und alicyclische mehrbasische Carbonsäuren und ihre Anhydride, Halogenide, Peroxide und Peroxysäuren; ihre Halogen-, Sulfo-, Nitro- oder Nitrosoderivate - Acyclische und alicyclische mehrbasische Carbonsäuren und ihre Anhydride, Halogenide, Peroxide und Peroxysäuren (ohne Adipinsäure sowie Maleinsäureanhydrid); ihre HSNN-Derivate darunter zum Absatz bestimmt	t t 1000 DM	* 13 897 4 437 19 957	9 366 4 321 20 975	8 532 4 939 22 581	12 12
2414 33 850	- Adipinsäure, ihre Salze und Ester darunter zum Absatz bestimmt	t t 1000 DM	* 90 800 . .	101 686 . .	102 334 . .	8 8
2414 33 870	- Maleinsäureanhydrid darunter zum Absatz bestimmt	t t 1000 DM	* 4 112 . .	. . .	. . .	2 1
2414 34 130	Aromatische mehrbasische Carbonsäuren und Carbonsäuren mit zusätzlichen Sauerstofffunktionen und ihre Anhydride, Halogenide, Peroxide und Peroxysäuren; ihre HSNN-Derivate - Dibutylorthophthalate, Dioctylorthophthalate - Dibutylorthophthalate darunter zum Absatz bestimmt	t t 1000 DM	* . . .	5 376 . 6 863	. . .	2 2
2414 34 150	- Dioctylorthophthalate darunter zum Absatz bestimmt	t t 1000 DM	* 52 439 51 051 68 655	49 897 . 61 441	46 238 . 52 659	3 3



## 5 Produktion nach Güterarten - Deutschland

Melde-Nr.	Bezeichnung	Einheit	1. VJ 1997	4. VJ 1997	1. VJ 1998	1. VJ 1998 Anzahl Unternehmen
1	2	3	4	5	6	7
2414 34 230	- Dinonyl- oder Didecylorthophthalate, andere Ester der Orthophthalsäure - Dinonyl- oder Didecylorthophthalate darunter zum Absatz bestimmt	t t 1000 DM	* . .	. . .	. . .	1 1
2414 34 250	- Andere Ester der Orthophthalsäure darunter zum Absatz bestimmt	t t 1000 DM	* 10 743 9 946 20 112	13 879 12 905 23 480	13 520 12 647 22 432	6 6
2414 34 330	- Phthalsäureanhydrid, Terephthalsäure und ihre Salze - Phthalsäureanhydrid darunter zum Absatz bestimmt	t t 1000 DM	* 53 684 16 794 10 144	51 942 13 206 8 320	32 322 . 4 336	4 3
2414 34 350	- Terephthalsäure und ihre Salze darunter zum Absatz bestimmt	t t 1000 DM	* . . .	. . .	. . .	1 1
2414 34 430	- Andere aromatische mehrbasische Carbonsäuren und ihre Anhydride, Halogenide, Peroxide und Peroxysäuren; ihre Halogen-, Sulfo-, Nitro- oder Nitrosoderivate - Dimethylterephthalat darunter zum Absatz bestimmt	t t 1000 DM	* . . .	. . .	. . .	2 2
2414 34 450	- Andere aromatische mehrbasische Carbonsäuren und ihre Anhydride, Halogenide, Peroxide und Peroxysäuren; ihre Halogen-, Sulfo-, Nitro- oder Nitrosoderivate darunter zum Absatz bestimmt	t t 1000 DM	* 2 240 9 495	1 301 9 363	2 844 13 063	5 5
2414 34 730	- Carbonsäuren mit zusätzlichen Sauerstofffunktionen und ihre Anhydride, Halogenide, Peroxide u. Peroxysäuren (ohne Salicylsäure und O-Acetylsalicylsäure); ihre HSN-Derivate - Citronensäure, ihre Salze und Ester darunter zum Absatz bestimmt	t t 1000 DM	* 5 380 19 512	3 120 14 495	4 313 19 266	8 7
2414 34 750	- Carbonsäuren mit zusätzlichen Sauerstofffunktionen und ihre Anhydride, Halogenide, Peroxide u. Peroxysäuren (ohne Salicylsäure/O-Acetylsalicyl- und Zitronensäure); ihre HSN-Derivate darunter zum Absatz bestimmt	t t 1000 DM	* 13 421 9 486 59 083	8 963 5 426 48 800	8 572 5 350 59 074	16 16
2414 41 130	- Verbindungen mit Aminofunktion - Acyclische Monoamine und ihre Derivate; Salze dieser Erzeugnisse - Mono-, Di- und Trimethylamin und ihre Salze darunter zum Absatz bestimmt	t t 1000 DM	* 29 895 7 550 18 000	28 546 . 18 761	29 179 6 869 15 732	3 3
2414 41 150	- Diethylamin und seine Salze darunter zum Absatz bestimmt	t t 1000 DM	* . . .	. . .	. . .	1 1
2414 41 170	- Andere acyclische Monoamine und ihre Derivate; Salze dieser Erzeugnisse darunter zum Absatz bestimmt	t t 1000 DM	* 14 772 13 235 62 316	14 388 12 849 66 326	14 863 12 964 63 179	7 7
2414 41 230	- Acyclische Polyamine und ihre Derivate; Salze dieser Erzeugnisse - Ethylendiamin und seine Salze darunter zum Absatz bestimmt	t t 1000 DM	* . . .	. . .	. . .	1 1
2414 41 250	- Hexamethyldiamin und seine Salze darunter zum Absatz bestimmt	t t 1000 DM	* . . .	. . .	. . .	1 1
2414 41 270	- Andere acyclische Polyamine und ihre Derivate; Salze dieser Erzeugnisse darunter zum Absatz bestimmt	t t 1000 DM	* 7 537 6 007 32 729	6 303 5 277 32 237	6 934 . 29 613	9 9
2414 41 300	- Alicyclische Mono- oder Polyamine und ihre Derivate; Salze dieser Erzeugnisse darunter zum Absatz bestimmt	t t 1000 DM	* 11 330 7 666 44 567	9 200 7 100 34 318	6 672 . 30 277	7 7

## 5 Produktion nach Güterarten - Deutschland

Melde-Nr.	Bezeichnung	Einheit	1. VJ 1997	4. VJ 1997	1. VJ 1998	1. VJ 1998 Anzahl Unternehmen
1	2	3	4	5	6	7
	- Aromatische Monoamine und ihre Derivate; Salze dieser Erzeugnisse					
2414 41 510	- - Anilin und seine Salze	t	*	.	.	2
	darunter zum Absatz bestimmt	t	.	.	.	2
		1000 DM	.	.	.	
2414 41 530	- - Anilinderivate und ihre Salze	t	*	.	15 119	5
	darunter zum Absatz bestimmt	t	.	.	14 302	4
		1000 DM	3 137	27 786	36 672	
2414 41 550	- - Toluidine und ihre Derivate; Salze dieser Erzeugnisse	t	*	10 664	12 956	3
	darunter zum Absatz bestimmt	t	.	10 815	12 956	3
		1000 DM	.	17 130	20 831	
2414 41 570	- - Andere aromatische Monoamine und ihre Derivate; Salze dieser Erzeugnisse (z.B. Diphenylamin, Naphthylamine, Xylidine)	t	*	9 458	8 052	6
	darunter zum Absatz bestimmt	t	.	8 052	8 447	6
		1000 DM	38 622	28 270	32 918	
2414 41 700	- Aromatische Polyamine und ihre Derivate; Salze dieser Erzeugnisse	t	*	.	.	10
	darunter zum Absatz bestimmt	t	.	.	.	10
		1000 DM	40 615	41 113	43 609	
	Amine mit Sauerstofffunktionen (ohne Lysin und seine Ester und Salze dieser Erzeugnisse; Glutaminsäure und ihre Salze)					
	- Aminoalkohole, ihre Ether und Ester (ohne solche mit unterschiedlichen Sauerstofffunktionen), Salze dieser Erzeugnisse					
2414 42 330	- - Monoethanolamin und seine Salze	t	*	.	.	4
	darunter zum Absatz bestimmt	t	.	.	.	4
		1000 DM	.	.	12 936	
2414 42 350	- - Diethanolamin und seine Salze	t	*	11 583	.	2
	darunter zum Absatz bestimmt	t	.	17 469	.	2
		1000 DM	.	.	.	
2414 42 370	- - Triethanolamin und seine Salze	t	*	7 489	.	2
	darunter zum Absatz bestimmt	t	.	7 845	.	2
		1000 DM	.	11 888	.	
2414 42 390	- - Andere Aminoalkohole, ihre Ether und Ester (ohne solche mit unterschiedlichen Sauerstofffunktionen); Salze dieser Erzeugnisse	t	*	10 916	12 382	12
	darunter zum Absatz bestimmt	t	.	11 152	9 020	12
		1000 DM	37 222	37 335	40 831	
2414 42 900	- Andere Amine mit Sauerstofffunktionen (ohne Lysin und seine Ester und Salze dieser Erzeugnisse; Glutaminsäure und ihre Salze) (z.B. Anisidine, Phenetidine, Glycin, 2-Aminobenzoesäure)	t	*	17 026	23 886	23
	darunter zum Absatz bestimmt	t	.	14 628	19 612	23
		1000 DM	125 748	150 239	142 688	
	Ureine, Imide, Imine und ihre Derivate; Salze dieser Erzeugnisse; Verbindungen mit Nitrilfunktion					
2414 43 100	- Ureine und ihre Derivate; Salze dieser Erzeugnisse	t	*	6 544	.	3
	darunter zum Absatz bestimmt	t	.	.	.	3
		1000 DM	.	703	.	
2414 43 200	- Saccharin und seine Salze	t	*	-	-	-
	darunter zum Absatz bestimmt	t	.	-	-	-
		1000 DM	.	-	-	
2414 43 300	- Andere Imide und ihre Derivate; Salze dieser Erzeugnisse	t	*	1 786	1 473	5
	darunter zum Absatz bestimmt	t	.	.	1 703	5
		1000 DM	.	10 822	18 848	
2414 43 400	- Imine und ihre Derivate; Salze dieser Erzeugnisse	t	*	1 152	877	4
	darunter zum Absatz bestimmt	t	.	1 359	.	3
		1000 DM	14 248	17 179	10 137	
2414 43 500	- Acrylnitril	t	*	109 677	117 912	4
	darunter zum Absatz bestimmt	t	.	115 965	.	4
		1000 DM	115 539	108 026	.	
2414 43 600	- 1-Cyanoguanidin (Dicyandiamid)	t	*	.	.	4
	darunter zum Absatz bestimmt	t	.	.	.	4
		1000 DM	.	.	.	
2414 43 700	- Andere Verbindungen mit Nitrilfunktion	t	*	25 531	26 717	10
	darunter zum Absatz bestimmt	t	.	1 886	1 900	9
		1000 DM	92 913	82 024	79 199	

## 5 Produktion nach Güterarten - Deutschland

Melde-Nr.	Bezeichnung	Einheit	1. VJ 1997	4. VJ 1997	1. VJ 1998	1. VJ 1998 Anzahl Unternehmen
1	2	3	4	5	6	7
2414 44 200	Diazo-, Azo- oder Azoxyverbindungen, organische Derivate des Hydrazins oder des Hydroxylamins, Verbindungen mit anderen Stickstofffunktionen - Diazo-, Azo- oder Azoxyverbindungen darunter zum Absatz bestimmt	t t 1000 DM	* 886 9 008	768 . 8 564	687 . 7 671	4 4
2414 44 300	- Organische Derivate des Hydrazins oder des Hydroxylamins darunter zum Absatz bestimmt	t t 1000 DM	* 4 817 8 706	4 984 692 6 949	5 318 . 10 040	8 8
2414 44 500	- Isocyanate darunter zum Absatz bestimmt	t t 1000 DM	* 144 403 298 036	127 068 . 262 885	143 410 . 296 247	4 4
2414 44 900	- Andere Verbindungen mit anderen Stickstofffunktionen darunter zum Absatz bestimmt	t t 1000 DM	* 1 806 12 918	1 098 . 11 448	2 109 . 14 338	3 3
2414 51 350	Organische Thioverbindungen und andere organisch-anorganische Verbindungen - Organische Thioverbindungen - Dithiocarbonate, Thiocarbamate, Dithiocarbamate, Thiurammono-, -di- oder -tetrasulfide darunter zum Absatz bestimmt	t t 1000 DM	* 785 5 295	633 633 3 762	578 578 4 757	4 4
2414 51 370	- - Methionin darunter zum Absatz bestimmt	t t 1000 DM	* . .	. . .	. . .	1 1
2414 51 390	- - Andere organische Thioverbindungen darunter zum Absatz bestimmt	t t 1000 DM	* 13 696 87 822	14 775 . 74 101	15 994 . 96 289	13 13
2414 51 500	- Andere organisch-anorganische Verbindungen darunter zum Absatz bestimmt	t t 1000 DM	* 46 956 159 580	56 195 . 160 452	78 784 . 188 758	21 21
2414 52 100	Heterocyclische Verbindungen, a.n.g. - Heterocyclische Verbindungen, nur m. Sauerstoff als Heteroatom(e) (einschl. Cumarin, Methyl- u. Ethylcumarine, oh. andere Lactone) (z.B. Tetrahydrofuran, Furfuraldehyd, Furfurylalkohol, Cumaron, Safrol) darunter zum Absatz bestimmt	t t 1000 DM	* . 58 206	. . 46 173	. . 60 235	10 10
2414 52 300	- Andere heterocyclische Verbindungen, die einen nichtkondensierten Imidazolring (auch hydriert) in der Struktur enthalten (ohne Hydantoin) darunter zum Absatz bestimmt	t t 1000 DM	* 3 027 34 077	2 720 1 803 35 282	2 801 2 020 34 119	8 8
2414 52 500	- Verbindungen mit nichtkondensiertem Pyridinring, Chinolin- oder Isochinolinringsystem (alle auch hydriert); Lactame (ohne 6-Mexalactam) u.a. heterocyclische Verbindungen, nur mit Stickstoff als Heteroatom(e) darunter zum Absatz bestimmt	t t 1000 DM	* 24 038 9 663 397 904	22 706 9 662 273 049	19 548 8 922 390 900	19 19
2414 52 600	- Melamin darunter zum Absatz bestimmt	t t 1000 DM	* . .	. . .	. . .	1 1
2414 52 700	- 8-Hexanlactam (epsilon-Caprolactam) darunter zum Absatz bestimmt	t t 1000 DM	* . .	101 233 . .	100 358 . .	3 3
2414 52 900	- Andere heterocyclische Verbindungen mit nichtkondensiertem Thiazolring (auch hydriert), Benzothiazolringsystem (auch hydriert) und anderen Ringen (z.B. Thiophen, Monothiamonoazepine, Monothiole) darunter zum Absatz bestimmt	t t 1000 DM	* . 9 693 152 255	16 892 9 844 154 660	14 645 8 960 155 410	16 16
2414 53 500	Ester der anorganischen Säuren, ihre Salze und ihre Halogen-, Sulfo-, Nitro- oder Nitrosoderivate - Ester der Phosphorsäuren und ihre Salze (einschl. Lactophosphaten); ihre Halogen-, Sulfo-, Nitro- oder Nitrosoderivate darunter zum Absatz bestimmt	t t 1000 DM	* 7 582 22 865	11 778 . 31 239	11 629 . 39 336	8 8

## 5 Produktion nach Güterarten - Deutschland

Melde-Nr.	Bezeichnung	Einheit	1. VJ 1997	4. VJ 1997	1. VJ 1998	1. VJ 1998 Anzahl Unternehmen
1	2	3	4	5	6	7
2414 53 750	- Ester der anderen Mineralsäuren (ohne Ester der Halogenwasserstoffsäuren) und ihre Salze; ihre Halogen-, Sulfo-, Nitro- oder Nitrosoderivate - Thiophosphorsäureester (Phosphorothioate) und ihre Salze; ihre Halogen-, Sulfo-, Nitro- oder Nitrosoderivate darunter zum Absatz bestimmt	t t 1000 DM	* . .	. . .	. . .	2 1
2414 53 790	- Ester der anderen Mineralsäuren (ohne Ester der Halogenwasserstoffsäuren und ohne Thiophosphorsäureester), ihre Salze und Derivate darunter zum Absatz bestimmt	t t 1000 DM	* 21 331 9 260 44 887	21 755 8 047 39 446	32 278 9 824 48 513	10 10
2414 61 110	Verbindungen mit Aldehydfunktion; ihre Halogen-, Sulfo-, Nitro- oder Nitrosoderivate - Acyclische Aldehyde ohne andere Sauerstofffunktionen - Methanal (Formaldehyd) darunter zum Absatz bestimmt	t t 1000 DM	* 214 425 40 695 24 147	220 052 37 936 24 736	213 267 36 329 23 379	10 6
2414 61 130	- Ethanal (Acetaldehyd) darunter zum Absatz bestimmt	t t 1000 DM	* 87 636 .	83 544 .	77 312 .	3 2
2414 61 150	- Butanal (Butyraldehyd, normales Isomer) darunter zum Absatz bestimmt	t t 1000 DM	* 232 766 .	296 559 .	278 227 .	4 2
2414 61 190	- Andere acyclische Aldehyde ohne andere Sauerstofffunktionen darunter zum Absatz bestimmt	t t 1000 DM	* 78 265 9 989 39 846	104 966 11 466 47 965	107 873 13 485 50 629	8 7
2414 61 200	- Cyclische Aldehyde ohne andere Sauerstofffunktionen	t 1000 DM	411 6 369	671 10 882	432 7 716	4
2414 61 300	- Aldehydalkohole	t 1000 DM	.	.	.	2
2414 61 430	- Aldehydether, Aldehydphenole und Aldehyde mit anderen Sauerstofffunktionen, a.n.g. - Vanillin (4-Hydroxy-3-methoxybenzaldehyd)	t 1000 DM	.	.	.	1
2414 61 450	- Ethylvanillin (3-Ethoxy-4-hydroxybenzaldehyd)	t 1000 DM	-	-	-	-
2414 61 470	- Andere Aldehydether, Aldehydphenole und Aldehyde mit anderen Sauerstofffunktionen, a.n.g.	t 1000 DM	290 4 685	262 .	292 4 263	4
2414 61 500	- Cyclische Polymere der Aldehyde	t 1000 DM	-	-	-	-
2414 61 600	- Paraformaldehyd darunter zum Absatz bestimmt	t t 1000 DM	* . .	. . .	. . .	1 1
2414 61 700	- Halogen-, Sulfo-, Nitro- oder Nitrosoderivate der Aldehyde und deren cyclische Polymere sowie von Paraformaldehyd	t 1000 DM	352 3 857	777 8 908	1 155 8 694	4
2414 62 110	Verbindungen mit Keton- oder Chinonfunktion; ihre Halogen-, Sulfo-, Nitro- oder Nitrosoderivate - Acyclische Ketone ohne andere Sauerstofffunktionen - Aceton darunter zum Absatz bestimmt	t t 1000 DM	* 104 055 23 828	108 924 77 075	114 860 81 435	7 7
2414 62 130	- Butanon (Methylethylketon) darunter zum Absatz bestimmt	t t 1000 DM	* . .	. .	. .	1 1
2414 62 150	- 4-Methylpentan-2-on (Methylisobutylketon) darunter zum Absatz bestimmt	t t 1000 DM	* . .	. .	- .	- -
2414 62 190	- Andere acyclische Ketone ohne andere Sauerstofffunktionen darunter zum Absatz bestimmt	t t 1000 DM	* . .	. .	. .	2 2

## 5 Produktion nach Güterarten - Deutschland

Melde-Nr.	Bezeichnung	Einheit	1. VJ 1997	4. VJ 1997	1. VJ 1998	1. VJ 1998 Anzahl Unternehmen
1	2	3	4	5	6	7
2414 62 310	- Cyclische Ketone, Ketonalkohole, -aldehyde, -phenole, Ketone mit anderen Sauerstofffunktionen - Campher; aromatische Ketone ohne andere Sauerstofffunktionen; Ketonalkohole, -aldehyde und -phenole, Ketone mit anderen Sauerstofffunktionen (z.B. Phenylacetone, Diacetonalkohol) darunter zum Absatz bestimmt	t t 1000 DM	* . 19 804	8 836 . 18 814	. . 18 284	9 9
2414 62 330	- Cyclohexanon, Methylcyclohexanone darunter zum Absatz bestimmt	t t 1000 DM	* 55 830 .	56 211 . .	58 842 . .	3 3
2414 62 350	- Jonone und Methyljonone darunter zum Absatz bestimmt	t t 1000 DM	* . .	. . .	. . .	2 2
2414 62 390	- Andere alicyclische Ketone ohne andere Sauerstofffunktionen darunter zum Absatz bestimmt	t t 1000 DM	* . .	. . .	4 469 . 4 960	4 4
2414 62 600	- Chinone darunter zum Absatz bestimmt	t t 1000 DM	* . 2 576	. . .	. . .	4 4
2414 62 700	- Halogen-, Sulfo-, Nitro- oder Nitrosoderivate der Ketone und Chinone darunter zum Absatz bestimmt	t t 1000 DM	* . 13 730	1 033 533 13 410	1 842 . 13 574	7 7
2414 63 130	- Ether, Etheralkohole, -phenole, -alkoholphenole; Alkohol-, Ether-, Ketonperoxide, Epoxide mit dreigliedrigem Ring, Acetale und Halbacetale; ihre HSN-Derivate - Acyclische Ether und ihre Halogen-, Sulfo-, Nitro- oder Nitrosoderivate - Diethylether darunter zum Absatz bestimmt	t t 1000 DM	* 1 314 1 314 3 637	878 878 3 357	. . .	3 3
2414 63 190	- Andere acyclische Ether und ihre Halogen-, Sulfo-, Nitro- oder Nitrosoderivate darunter zum Absatz bestimmt	t t 1000 DM	* 41 659 25 107	. . 25 832	. . 25 538	8 8
2414 63 230	- Alicyclische und aromatische Ether und ihre Halogen-, Sulfo-, Nitro- oder Nitrosoderivate - Alicyclische Ether und ihre Halogen-, Sulfo-, Nitro- oder Nitrosoderivate darunter zum Absatz bestimmt	t t 1000 DM	* . .	. . 17 182	. . .	3 3
2414 63 250	- Aromatische Ether und ihre Halogen-, Sulfo-, Nitro- oder Nitrosoderivate darunter zum Absatz bestimmt	t t 1000 DM	* 2 527 6 382	3 393 7 477	2 465 5 980	4 4
2414 63 330	- Etheralkohole und ihre Halogen-, Sulfo-, Nitro- oder Nitrosoderivate - 2,2'-Oxydiethanol (Diethylenglykol, Digol) darunter zum Absatz bestimmt	t t 1000 DM	* 8 136 .	11 801 10 970	14 045 12 880	4 4
2414 63 390	- Andere Etheralkohole; ihre Halogen-, Sulfo-, Nitro- oder Nitrosoderivate darunter zum Absatz bestimmt	t t 1000 DM	* 59 400 49 875 90 997	72 732 59 757 106 281	66 921 55 175 102 114	10 10
2414 63 500	- Etherphenole, Etheralkoholphenole und ihre Halogen-, Sulfo-, Nitro- oder Nitrosoderivate	t 1000 DM	38 657	. .	190 .	4
2414 63 600	- Alkoholperoxide, Etherperoxide, Ketonperoxide, auch chemisch nicht einheitlich, und ihre Halogen-, Sulfo-, Nitro- oder Nitrosoderivate	t 1000 DM	2 386 23 149	9 549 26 972	2 602 20 751	3
2414 63 730	- Epoxide, Epoxyalkohole, Epoxyphenole und Epoxyether mit dreigliedrigem Ring; ihre Halogen-, Sulfo-, Nitro- oder Nitrosoderivate - Oxiran (Ethylenoxid) darunter zum Absatz bestimmt	t t 1000 DM	* 157 454 38 253 42 478	200 670 50 217 56 992	228 077 49 791 55 810	5 5
2414 63 750	- Methyloxiran (Propylenoxid) darunter zum Absatz bestimmt	t t 1000 DM	* 182 332 109 774 207 089	196 416 116 165 203 917	184 677 108 163 191 983	3 3

## 5 Produktion nach Güterarten - Deutschland

Melde-Nr.	Bezeichnung	Einheit	1. VJ 1997	4. VJ 1997	1. VJ 1998	1. VJ 1998 Anzahl Unternehmen
1	2	3	4	5	6	7
2414 63 790	- - Andere Epoxide, Epoxyalkohole, -phenole und -ether mit dreigliedrigem Ring; ihre Halogen-, Sulfo-, Nitro- oder Nitrosoderivate (z.B. Epichlorohydrin) darunter zum Absatz bestimmt	t t 1000 DM	* . 28 333	. . .	. . 26 775	6 6 6
2414 63 800	- Acetale und Halbacetale, auch mit Alkohol-, Phenol-, Ether und ähnl. Sauerstofffunktionen; ihre Halogen-, Sulfo-, Nitro- oder Nitrosoderivate darunter zum Absatz bestimmt	t t 1000 DM	* . 3 844	381 102 1 997	79 1 774	6 6 6
2414 64 300	Enzyme, auch zubereitet; andere organische Verbindungen; Ketene (ohne Diketen), Kupferacetatarsenit, komplexe Bortrifluoridverbindungen der Essigsäure, des Diethylethers oder des Phenols - Andere organische Verbindungen; Ketene (ohne Diketen), Kupferacetatarsenit, komplexe Bortrifluoridverbindungen der Essigsäure, des Diethylethers oder des Phenols darunter zum Absatz bestimmt	t t 1000 DM	* . 11 945	9 902 29 084	11 660 44 229	8 8 8
2414 64 500	- Lab und seine Konzentrate	t 1000 DM	- -	- -	- -	- -
2414 64 700	- Andere Enzyme; andere zubereitete Enzyme, a.n.g. Aktivierte natürliche mineralische Stoffe; Tierisches Schwarz; Tallöl; Terpentinöl; Kolophonium und Harzsäuren; Holzteere, -teeröle, -kresot, -geist, pflanzliches Pech	t 1000 DM	1 940 52 526	2 022 50 778	559 43 962	8 8
2414 71 200	- Aktivierter natürlicher mineralischer Stoffe; Tierisches Schwarz, auch ausgebraucht	t 1000 DM	. 60 236	. 67 545	. 69 316	5 5
2414 71 300	- Tallöl, auch raffiniert	t 1000 DM	- -	- -	- -	- -
2414 71 400	- Balsamterpentinöl, Holzterpentinöl, Sulfatterpentinöl, Pine-Oil und ähnliche Erzeugnisse	t 1000 DM	. .	. .	. .	2 2
2414 71 500	- Kolophonium und Harzsäuren und deren Derivate; leichte und schwere Harzöle, Schmelzharze	t 1000 DM	9 963 24 843	13 035 32 584	11 336 29 290	4 4
2414 71 700	- Holzteere; Holzteeröle; Holzkresot; Holzgeist; pflanzl. Pech; Brauerpech u.ä. Zubereitungen auf der Grundlage von Kolophonium, Harzsäuren u. pflanzl. Pech darunter zum Absatz bestimmt	t t 1000 DM	* . .	- - -	- - -	- - -
2414 72 000	Holzkohle (einschl. Kohle aus Schalen oder Nüssen), auch zusammengepreßt	t 1000 DM	. .	. .	. .	1 1
2414 73 200	Öle und andere Erzeugnisse der Destillation des Hochtemperatur-Steinkohlenteers; ähnliche Erzeugnisse, in denen die aromatischen Bestandteile gewichtsmäßig überwiegen - Benzole darunter zum Absatz bestimmt	t t 1000 DM	* . .	. . .	. . .	1 1 1
2414 73 300	- Toluole und Xylole darunter zum Absatz bestimmt	t t 1000 DM	* . .	. . .	. . .	1 1 1
2414 73 400	- Naphthalin und andere Mischungen aromatischer Kohlenwasserstoffe darunter zum Absatz bestimmt	t t 1000 DM	* 123 650 14 406	138 869 19 646	126 667 18 554	4 4 4
2414 73 500	- Phenole darunter zum Absatz bestimmt	t t 1000 DM	* 31 529 8 132	25 040 8 298	8 301 .	3 2 2
2414 73 650	- - Kresotöle darunter zum Absatz bestimmt	t t 1000 DM	* . .	. . .	. . .	1 1 1
2414 73 670	- - Andere Öle und andere Erzeugnisse (ohne Kresotöle) darunter zum Absatz bestimmt	t t 1000 DM	* . .	. . .	. . .	2 2 2

## 5 Produktion nach Güterarten - Deutschland

Melde-Nr.	Bezeichnung	Einheit	1. VJ 1997	4. VJ 1997	1. VJ 1998	1. VJ 1998 Anzahl Unternehmen
1	2	3	4	5	6	7
2414 73 700	- Pech und Pechkoks aus Steinkohlenteer oder anderen Mineralteeren darunter zum Absatz bestimmt	t t 1000 DM	* . .	. . .	. . .	1 1
2414 80 000	Ablaugen aus der Zellstoffherstellung, auch konzentriert, entzuckert oder chemisch behandelt, (einschl. Ligninsulfonaten) (ohne Tallöl)	t 1000 DM	. .	. .	. .	2
2415 10 503	Salpetersäure, Nitriersäuren, Ammoniak - Salpetersäure; Nitriersäuren - Salpetersäure darunter zum Absatz bestimmt	t-N t-N 1000 DM	* . .	121 084 24 775 33 619	115 096 23 928 33 038	127 047 26 306 31 858
2415 10 505	- Nitriersäuren darunter zum Absatz bestimmt	t-N t-N 1000 DM	* . .	. . .	. . .	4 2
2415 10 750	- Ammoniak - wasserfrei darunter zum Absatz bestimmt	t-N t-N 1000 DM	* . .	686 219 276 811 100 973	614 010 240 203 77 025	646 247 261 149 67 539
2415 10 770	- in wäßriger Lösung darunter zum Absatz bestimmt	t-N t-N 1000 DM	* . .	20 669 6 494 5 727	15 747 5 591 5 203	15 950 5 886 5 340
2415 20 200	Ammoniumchlorid, Nitrite, Kaliumnitrat, Triammoniumphosphat, Ammoniumcarbonate - Ammoniumchlorid darunter zum Absatz bestimmt	t t 1000 DM	* . .	. . .	. . .	3 3
2415 20 300	- Nitrite darunter zum Absatz bestimmt	t-N t-N 1000 DM	* . .	3 454 . .	4 038 . .	. . .
2415 20 500	- Kaliumnitrat darunter zum Absatz bestimmt	t-N t-N 1000 DM	* . .	. . .	. . .	1 1
2415 20 600	- Triammoniumphosphat darunter zum Absatz bestimmt	t t 1000 DM	* . .	- . .	- . .	- . .
2415 20 700	- Ammoniumcarbonate (einschl. handelsüblichem Ammoniumcarbonat) darunter zum Absatz bestimmt	t-N t-N 1000 DM	* . .	1 095 . 3 689	. . .	. . .
2415 30 130	Mineralische oder chemische Stickstoffdüngemittel (ohne Natronsalpeter) - Harnstoff, auch in wäßriger Lösung - mit einem Stickstoffgehalt von mehr als 45 GHT, bezogen auf das Gewicht des wasserfreien Stoffes darunter zum Absatz bestimmt	t-N t-N 1000 DM	* . .	147 565 . 67 859	136 703 . 51 807	148 981 . 52 482
2415 30 190	- mit einem Stickstoffgehalt von 45 GHT oder weniger, bezogen auf das Gewicht des wasserfreien Stoffes darunter zum Absatz bestimmt	t-N t-N 1000 DM	* . .	- . .	- . .	- . .
2415 30 230	Ammoniumsulfat; Doppelsalze und Mischungen von Ammoniumsulfat und Ammoniumnitrat (Ammonsalpeter) - Ammoniumsulfat darunter zum Absatz bestimmt	t-N t-N 1000 DM	* . .	33 545 . 11 233	33 043 . 10 719	30 914 . 8 979
2415 30 290	- Doppelsalze und Mischungen von Ammoniumsulfat und Ammoniumnitrat (Ammonsalpeter) darunter zum Absatz bestimmt	t-N t-N 1000 DM	* . .	. . .	. . .	. . .
2415 30 300	- Ammoniumnitrat (Ammonsalpeter), auch in wäßriger Lösung darunter zum Absatz bestimmt	t-N t-N 1000 DM	* . .	. . .	. . .	. . .
2415 30 430	Mischungen von Ammoniumnitrat (Ammonsalpeter) und Calciumcarbonat oder anderen nichtdüngenden anorganischen Stoffen - mit einem Stickstoffgehalt von 28 GHT oder weniger darunter zum Absatz bestimmt	t-N t-N 1000 DM	* . .	98 092 98 092 .	84 388 84 388 .	101 504 101 504 .
2415 30 450	- mit einem Stickstoffgehalt von mehr als 28 GHT darunter zum Absatz bestimmt	t-N t-N 1000 DM	* . .	- . .	- . .	- . .

## 5 Produktion nach Güterarten - Deutschland

Melde-Nr.	Bezeichnung	Einheit	1. VJ 1997	4. VJ 1997	1. VJ 1998	1. VJ 1998 Anzahl Unternehmen	
1	2	3	4	5	6	7	
2415 30 600	- Doppelsalze und Mischungen von Calciumnitrat (Kalksalpeter) und Ammoniumnitrat (Ammonsalpeter) darunter zum Absatz bestimmt	t-N t-N 1000 DM	* . -	. . -	. . -	1 - -	
2415 30 700	- Calciumcyanamid (Kalkstickstoff) darunter zum Absatz bestimmt	t-N t-N 1000 DM	* . .	. . .	. . .	1 1 .	
2415 30 800	- Mischungen von Harnstoff und Ammoniumnitrat in wäßriger oder ammoniakalischer Lösung darunter zum Absatz bestimmt	t-N t-N 1000 DM	* . .	27 768 . 18 869	33 144 33 144 19 965	33 819 . 19 944	3 3 .
2415 30 900	- Andere mineralische oder chemische Stickstoffdüngemittel (ohne Natronsalpeter), auch in Mischungen darunter zum Absatz bestimmt	t-N t-N 1000 DM	* . .	. . .	. . .	. . .	1 1 .
2415 40 350	- Mineralische oder chemische Phosphatdüngemittel - Superphosphate darunter zum Absatz bestimmt	t-P205 t-P205 1000 DM	* . .	. . .	. . .	. . .	1 1 .
2415 40 370	- Dephosphorationschlacken darunter zum Absatz bestimmt	t-P205 t-P205 1000 DM	* - -	- - -	- - -	- - -	- - -
2415 40 390	- Andere mineralische oder chemische Phosphatdüngemittel darunter zum Absatz bestimmt	t-P205 t-P205 1000 DM	* . .	10 605 10 605 8 658	6 809 6 809 5 966	21 440 . 9 243	5 4 .
2415 50 300	- Mineralische oder chemische Kalidüngemittel (ohne Carnallit, Sylvinit und andere natürliche rohe Kalisalze) - Kaliumchlorid darunter zum Absatz bestimmt	t-K20 t-K20 1000 DM	* . .	. . .	. . .	. . .	3 3 .
2415 50 500	- Kaliumsulfat darunter zum Absatz bestimmt	t-K20 t-K20 1000 DM	* . .	. . .	. . .	. . .	6 6 .
2415 50 700	- Andere mineralische oder chemische Kalidüngemittel (ohne Carnallit, Sylvinit und andere natürliche rohe Kalisalze) darunter zum Absatz bestimmt	t-K20 t-K20 1000 DM	* - -	- - -	- - -	- - -	- - -
2415 60 000	- Tierische oder pflanzliche Düngemittel, auch untereinander gemischt oder chemisch behandelt; durch Mischen oder chemische Behandlung von tierischen oder pflanzlichen Erzeugnissen gewonnene Düngemittel darunter zum Absatz bestimmt	t t 1000 DM	* . .	21 759 21 759 18 416	13 068 13 068 10 766	24 510 24 510 21 523	8 8 .
2415 70 500	- Natriumnitrat (Natronsalpeter) - Natürliches Natriumnitrat (natürlicher Natronsalpeter) darunter zum Absatz bestimmt	t-N t-N 1000 DM	* - -	- - -	- - -	- - -	- - -
2415 70 700	- Anderes Natriumnitrat darunter zum Absatz bestimmt	t-N t-N 1000 DM	* . .	. . .	. . .	. . .	1 1 .
2415 80 100	- Düngemittel, a.n.g. - Düngemittel in Tabletten oder ähnl. Formen oder in Packungen mit einem Rohgewicht von 10 kg oder weniger darunter zum Absatz bestimmt	t t 1000 DM	* . .	6 932 . 13 535	1 877 . 3 409	7 949 . 9 553	5 5 .
2415 80 230	- Mineralische oder chemische Düngemittel, die drei düngenden Stoffe Stickstoff, Phosphor und Kalium enthaltend - mit einem Stickstoffgehalt von mehr als 10 GHT, bezogen auf den wasserfreien Stoff darunter zum Absatz bestimmt	t-eff. t-eff. 1000 DM	* . .	202 835 202 835 68 424	272 061 272 061 62 678	244 675 244 675 70 624	3 3 .
2415 80 250	- Andere mineralische oder chemische Düngemittel, die drei düngenden Stoffe Stickstoff, Phosphor und Kalium enthaltend darunter zum Absatz bestimmt	t-eff. t-eff. 1000 DM	* . .	29 329 29 329 40 098	21 340 21 340 22 246	17 374 17 374 13 580	6 6 .
2415 80 300	- Diammoniumhydrogenorthosphosphat (Diammoniumphosphat) darunter zum Absatz bestimmt	t-eff. t-eff. 1000 DM	* - -	- - -	- - -	- - -	- - -



## 5 Produktion nach Güterarten - Deutschland

Melde-Nr.	Bezeichnung	Einheit	1. VJ 1997	4. VJ 1997	1. VJ 1998	1. VJ 1998 Anzahl Unternehmen
1	2	3	4	5	6	7
2415 80 400	- Ammoniumdihydrogenorthosphat (Monoammoniumphosphat), auch mit Diammoniumhydrogenorthosphat gemischt	t-eff. *	.	.	.	1
	darunter zum Absatz bestimmt	t-eff. 1000 DM	.	.	.	1
	- Andere mineralische oder chemische Düngemittel, die beiden düngenden Stoffe Stickstoff und Phosphor enthaltend					
2415 80 530	- Nitrate und Phosphate enthaltend	t-eff. *	.	.	.	2
	darunter zum Absatz bestimmt	t-eff. 1000 DM	.	.	.	2
2415 80 590	- Andere mineralische oder chemische Düngemittel, die beiden düngenden Stoffe Stickstoff und Phosphor enthaltend	t-eff. *	-	-	-	-
	darunter zum Absatz bestimmt	t-eff. 1000 DM	-	-	-	-
	- Mineralische oder chemische Düngemittel, die beiden düngenden Stoffe Phosphor und Kalium enthaltend					
2415 80 630	- Kaliumsuperphosphate	t-eff. *	.	.	.	1
	darunter zum Absatz bestimmt	t-eff. 1000 DM	.	.	.	1
2415 80 690	- Andere mineralische oder chemische Düngemittel, die beiden düngenden Stoffe Phosphor und Kalium enthaltend	t-eff. *	.	.	.	2
	darunter zum Absatz bestimmt	t-eff. 1000 DM	.	.	.	2
	- Andere mineralische oder chemische Düngemittel					
2415 80 903	- Ammoniumnitrat und Kaliumchlorid enthaltend	t-eff. *	-	-	-	-
	darunter zum Absatz bestimmt	t-eff. 1000 DM	-	-	-	-
2415 80 907	- Andere mineralische oder chemische Düngemittel, die beiden düngenden Stoffe Stickstoff und Kalium enthaltend	t-eff. *	-	.	.	1
	darunter zum Absatz bestimmt	t-eff. 1000 DM	-	.	.	1
2415 80 909	- Andere mineralische oder chemische Düngemittel, a.n.g.	t-eff. *	.	.	40 280	5
	darunter zum Absatz bestimmt	t-eff. 1000 DM	1 094	612	40 280 1 026	5
	Polymere des Ethylens, in Primärformen					
	- Polyethylen mit einer Dichte von weniger als 0,94, in Primärformen					
2416 10 350	- Lineares Polyethylen	t *	.	.	.	3
	darunter zum Absatz bestimmt	t 1000 DM	.	.	.	3
2416 10 390	- Anderes Polyethylen	t *	.	.	.	5
	darunter zum Absatz bestimmt	t 1000 DM	.	.	.	5
2416 10 500	- Polyethylen mit einer Dichte von 0,94 oder mehr, in Primärformen	t *	196 222	173 647	203 059	6
	darunter zum Absatz bestimmt	t 1000 DM	.	173 647	203 059	6
2416 10 700	- Ethylen-Vinylacetat-Copolymere, in Primärformen	t *	317 398	298 507	342 494	3
	darunter zum Absatz bestimmt	t 1000 DM	.	.	.	3
2416 10 900	- Andere Polymere des Ethylens, in Primärformen	t *	7 939	.	.	3
	darunter zum Absatz bestimmt	t 1000 DM	15 910	.	.	3
	Polymere des Styrols, in Primärformen					
	- Polystyrol, in Primärformen					
2416 20 350	- Expandierbares Polystyrol	t *	64 008	66 097	70 309	4
	darunter zum Absatz bestimmt	t 1000 DM	111 059	127 319	136 283	4
2416 20 390	- Anderes Polystyrol	t *	.	.	66 614	3
	darunter zum Absatz bestimmt	t 1000 DM	.	.	.	2
2416 20 500	- Styrol-Acrylnitril-Copolymere (SAN), in Primärformen	t *	31 087	33 235	54 448	3
	darunter zum Absatz bestimmt	t 1000 DM	37 506	38 745	43 065	3
2416 20 700	- Acrylnitril-Butadien-Styrol Copolymere (ABS), in Primärformen	t *	.	.	.	4
	darunter zum Absatz bestimmt	t 1000 DM	.	.	.	4
2416 20 900	- Andere Polymere des Styrols, in Primärformen	t *	82 623	80 325	75 006	9
	darunter zum Absatz bestimmt	t 1000 DM	79 565 170 385	77 004 164 574	70 934 152 897	9

## 5 Produktion nach Güterarten - Deutschland

Melde-Nr.	Bezeichnung	Einheit	1. VJ 1997	4. VJ 1997	1. VJ 1998	1. VJ 1998 Anzahl Unternehmen
1	2	3	4	5	6	7
2416 30 100	Polymere des Vinylchlorids oder anderer halogenierter Olefine, in Primärformen - Polyvinylchlorid, nicht mit anderen Stoffen gemischt, in Primärformen darunter zum Absatz bestimmt	t t 1000 DM	* 314 688 424 368	316 304 474 414	310 220 466 719	9 9
2416 30 230	- Anderes Polyvinylchlorid, in Primärformen - Nicht weichgemachtes Polyvinylchlorid, mit anderen Stoffen gemischt darunter zum Absatz bestimmt	t t 1000 DM	* . 8 152	. . .	. . 13 353	4 4
2416 30 250	- Weichgemachtes Polyvinylchlorid, mit anderen Stoffen gemischt darunter zum Absatz bestimmt	t t 1000 DM	* 27 418 54 812	29 218 59 642	31 416 62 510	11 11
2416 30 430	- Vinylchlorid-Vinylacetat-Copolymere u.a. Copolymere des Vinylchlorids, in Primärformen - Formmassen darunter zum Absatz bestimmt	t t 1000 DM	* . .	. . .	. . .	2 2
2416 30 450	- - Andere Vinylchlorid-Vinylacetat-Copolymere u.a. Copolymere des Vinylchlorids darunter zum Absatz bestimmt	t t 1000 DM	* 54 877 54 877 91 278	66 998 66 998 120 899	64 675 64 675 114 907	4 4
2416 30 500	- Polymere des Vinylidenchlorids, in Primärformen darunter zum Absatz bestimmt	t t 1000 DM	* 2 215 2 215 9 543	2 816 . .	2 975 . .	4 4
2416 30 630	- Polytetrafluorethylen, in Primärformen - Formmassen darunter zum Absatz bestimmt	t t 1000 DM	* - - -	- - -	- - -	1 1
2416 30 650	- - Anderes Polytetrafluorethylen darunter zum Absatz bestimmt	t t 1000 DM	* . . .	. . .	. . .	1 1
2416 30 700	- Andere fluorierte Polymere, in Primärformen darunter zum Absatz bestimmt	t t 1000 DM	* . . .	. . .	. . .	1 1
2416 30 900	- Polymere der anderen halogenierten Olefine, in Primärformen darunter zum Absatz bestimmt	t t 1000 DM	* . . .	. . .	. . .	1 1
2416 40 130	Polyacetale, andere Polyether und Epoxidharze, in Primärformen; Polycarbonate, Alkydharze, Allylpolyester und andere Polyester, in Primärformen - Polyacetale, Polyetheralkohole, in Primärformen - - Polyacetale darunter zum Absatz bestimmt	t t t 1000 DM	* 23 930 . 131 352	26 365 26 365 136 571	25 964 25 964 138 530	4 4
2416 40 150	- - Polyetheralkohole (z.B. Polyethylenglykol) darunter zum Absatz bestimmt	t t 1000 DM	* 40 427 132 861	62 879 37 242 .	41 237 . .	10 10
2416 40 230	- Andere Polyether, in Primärformen - Formmassen darunter zum Absatz bestimmt	t t 1000 DM	* . . .	. . .	. . .	1 1
2416 40 250	- - Andere Polyether darunter zum Absatz bestimmt	t t 1000 DM	* 1 819 1 471 9 751	2 164 1 919 12 165	2 705 2 163 12 543	6 6
2416 40 303	- Epoxidharze, in Primärformen - Formmassen darunter zum Absatz bestimmt	t t 1000 DM	* 15 337 61 802	17 546 66 638	21 989 81 901	9 9
2416 40 305	- - als Klebstoff bestimmt darunter zum Absatz bestimmt	t t 1000 DM	* 2 831 10 976	3 073 14 052	3 531 15 218	9 9
2416 40 309	- - Andere Epoxidharze darunter zum Absatz bestimmt	t t 1000 DM	* 27 374 26 371 115 168	29 710 132 556	33 231 135 858	18 17
2416 40 430	- Polycarbonate, in Primärformen - Formmassen darunter zum Absatz bestimmt	t t 1000 DM	* . . .	. . .	. . .	2 2
2416 40 450	- - Andere Polycarbonate darunter zum Absatz bestimmt	t t 1000 DM	* . . .	. . .	. . .	1 1

## 5 Produktion nach Güterarten - Deutschland

Melde-Nr.	Bezeichnung	Einheit	1. VJ 1997	4. VJ 1997	1. VJ 1998	1. VJ 1998 Anzahl Unternehmen
1	2	3	4	5	6	7
2416 40 500	- Alkydharze, in Primärformen darunter zum Absatz bestimmt	t t 1000 DM	* 43 632 33 770 104 758	41 213 32 905 103 901	45 868 36 556 117 957	17 15
2416 40 630	- Polyethylenterephthalat, in Primärformen - - Formmassen darunter zum Absatz bestimmt	t t 1000 DM	* - - -	- - -	- - -	- -
2416 40 650	- - Andere Polyethylenterephthalate darunter zum Absatz bestimmt	t t 1000 DM	* . . .	. . .	. . .	3 3
2416 40 705	- Ungesättigte flüssige Polyester, in Primärformen - - als Klebstoff bestimmt darunter zum Absatz bestimmt	t t 1000 DM	* . . .	. . .	. . .	1 1
2416 40 709	- - Andere ungesättigte flüssige Polyester darunter zum Absatz bestimmt	t t 1000 DM	* 26 278 52 591	22 440 48 956	21 498 47 018	10 9
2416 40 830	- Ungesättigte nichtflüssige Polyester, in Primärformen - - Formmassen darunter zum Absatz bestimmt	t t 1000 DM	* . . .	. . .	. . .	2 2
2416 40 850	- - Andere ungesättigte nichtflüssige Polyester darunter zum Absatz bestimmt	t t 1000 DM	* . . .	. . .	. . .	2 2
2416 40 930	- Andere Polyester, in Primärformen - - Formmassen darunter zum Absatz bestimmt	t t 1000 DM	* 8 527 40 925	9 757 34 323	12 965 49 316	7 6
2416 40 955	- - - Andere Polyester - - - als Klebstoff bestimmt darunter zum Absatz bestimmt	t t 1000 DM	* . . .	. . .	. . .	2 2
2416 40 959	- - - Andere Polyester, a.n.g. darunter zum Absatz bestimmt	t t 1000 DM	* 73 955 46 291 180 872	75 223 46 162 178 488	82 395 43 152 152 799	18 17
2416 51 350	Polymer des Propylens oder anderer Olefine, in Primärformen - Polypropylen, in Primärformen - - Formmassen darunter zum Absatz bestimmt	t t t 1000 DM	* . . . .	. . . .	. . . .	6 6
2416 51 370	- - Anderes Polypropylen darunter zum Absatz bestimmt	t t 1000 DM	* 113 364 245 160	134 109 249 677	136 087 296 628	8 8
2416 51 500	- Propylencopolymere in Primärformen; Polymere anderer Olefine, in Primärformen (z.B. Polyisobutylen) darunter zum Absatz bestimmt	t t 1000 DM	* 88 606 154 857	90 091 145 149	94 833 164 827	8 8
2416 52 305	Polymer des Vinylacetats oder anderer Vinylester, in Primärformen; andere Vinylpolymere, in Primärformen - Polymere des Vinylacetats in wäßriger Dispersion, in Primärformen - - als Klebstoff bestimmt darunter zum Absatz bestimmt	t t t 1000 DM	* 34 978 29 794 87 235	26 553 21 486 76 349	27 651 22 022	8 8
2416 52 309	- - Andere Polymere des Vinylacetats darunter zum Absatz bestimmt	t t 1000 DM	* 12 680 22 791	. . .	. . .	8 8
2416 52 505	- Polymere des Vinylacetats (nicht in wäßriger Dispersion), in Primärformen - - als Klebstoff bestimmt darunter zum Absatz bestimmt	t t 1000 DM	* . . .	. . .	. . .	1 1
2416 52 509	- - Andere Polymere des Vinylacetats (nicht in wäßriger Dispersion) darunter zum Absatz bestimmt	t t 1000 DM	* 14 551 87 412	. 96 814	36 520 106 815	5 5
2416 52 701	- Polyvinylalkohole, auch nichthydrolysierte Acetatgruppen enthaltend, in Primärformen; Polymere anderer Vinylester, in Primärformen; andere Vinylpolymere, in Primärformen - - Polyvinylalkohole, als Klebstoff bestimmt darunter zum Absatz bestimmt	t t t 1000 DM	* 3 087 11 521	. . .	. . .	3 3
2416 52 703	- - Andere Polyvinylalkohole darunter zum Absatz bestimmt	t t 1000 DM	* . . .	. . .	. . .	4 4

## 5 Produktion nach Güterarten - Deutschland

Melde-Nr.	Bezeichnung	Einheit	1. VJ 1997	4. VJ 1997	1. VJ 1998	1. VJ 1998 Anzahl Unternehmen
1	2	3	4	5	6	7
2416 52 705	-- Polymere anderer Vinylester; andere Vinylpolymere; als Klebstoff bestimmt darunter zum Absatz bestimmt	t t 1000 DM	* . 9 237	. . 10 472	. . 10 893	3 3
2416 52 709	-- Andere Polymere anderer Vinylester; andere Vinylpolymere darunter zum Absatz bestimmt	t t 1000 DM	* . 89 130	. . 5 730 76 829	. . 5 351 80 341	3 3
2416 53 550	Acrylpolymere, in Primärformen -- Polymethylmethacrylat, in Primärformen -- Formmassen darunter zum Absatz bestimmt	t t 1000 DM	* . 16 413 52 581	. . 15 584 49 629	. . 17 031 53 612	4 4
2416 53 575	-- -- -- als Klebstoff bestimmt darunter zum Absatz bestimmt	t t 1000 DM	* . .	. . .	. . .	1 1
2416 53 579	-- -- -- Anderes Polymethylmethacrylat, a.n.g. darunter zum Absatz bestimmt	t t 1000 DM	* . 20 193 69 806	. . 18 925 68 949	. . 19 827 65 372	3 3
2416 53 950	-- -- -- Anders Acrylpolymere, in Primärformen -- Formmassen darunter zum Absatz bestimmt	t t 1000 DM	* . 30 285 101 525	. . 37 909 117 921	. . 52 024 139 360	5 5
2416 53 975	-- -- -- Anders Acrylpolymere -- -- -- als Klebstoff bestimmt darunter zum Absatz bestimmt	t t 1000 DM	* . 5 244 5 244 21 425	. . 4 750 21 308	. . 5 960 5 960 27 728	6 6
2416 53 977	-- -- -- als Dichtungsmasse bestimmt darunter zum Absatz bestimmt	t t 1000 DM	* . 1 306 4 541	. . . 5 036	. . 1 351 1 351 4 536	4 4
2416 53 979	-- -- -- Anders Acrylpolymere, a.n.g. darunter zum Absatz bestimmt	t t 1000 DM	* . 139 975 107 889 378 490	. . 140 587 106 434 369 795	. . 145 581 112 416 381 048	20 17
2416 54 503	Polyamide, in Primärformen -- Polyamid -6, -11, -12, -6,6, -6,9, -6,10 oder -6,12, in Primärformen -- Formmassen darunter zum Absatz bestimmt	t t 1000 DM	* . 115 806 93 854 383 594	. . 121 572 102 604 430 781	. . 122 122 99 086 416 599	12 12
2416 54 509	-- -- -- Anders Polyamid -6, -11, -12, -6,6, -6,9, -6,10 oder -6,12 darunter zum Absatz bestimmt	t t 1000 DM	* . 74 336 52 426 160 884	. . 80 312 60 644 191 507	. . 86 258 48 784 187 336	11 11
2416 54 950	-- -- -- Anders Polyamide, in Primärformen -- Formmassen darunter zum Absatz bestimmt	t t 1000 DM	* . 2 566 2 566	. . . 3 176	. . 4 983 4 983 39 375	5 5
2416 54 975	-- -- -- Anders Polyamide -- -- -- als Klebstoff bestimmt darunter zum Absatz bestimmt	t t 1000 DM	* . . .	. . . .	. . . .	1 1
2416 54 979	-- -- -- Anders Polyamide, a.n.g. darunter zum Absatz bestimmt	t t 1000 DM	* . 11 321 54 646	. . 11 526 50 819	. . 19 728 55 891	6 6
2416 55 550	Harnstoffharze, Thioharnstoffharze, Melaminharze, in Primärformen -- Harnstoffharze, Thioharnstoffharze, in Primärformen -- Formmassen darunter zum Absatz bestimmt	t t 1000 DM	* . . .	. . . .	. . . .	1 1
2416 55 575	-- -- -- Anders Harnstoffharze, Thioharnstoffharze -- -- -- als Klebstoff bestimmt darunter zum Absatz bestimmt	t t 1000 DM	* . 107 211 60 494	. . 105 025 60 357	. . 114 851 67 302	3 3
2416 55 577	-- -- -- als Dichtungsmasse bestimmt darunter zum Absatz bestimmt	t t 1000 DM	* . .	. . .	. . .	1 1
2416 55 579	-- -- -- Anders Harnstoffharze, Thioharnstoffharze, a.n.g. darunter zum Absatz bestimmt	t t 1000 DM	* . 33 521	. . 37 577	. . 41 239	6 6
2416 55 750	-- -- -- Melaminharze, in Primärformen -- Formmassen darunter zum Absatz bestimmt	t t 1000 DM	* . 3 274 14 562	. . 2 773 12 595	. . 3 674 17 560	5 5
2416 55 775	-- -- -- Anders Melaminharze -- -- -- als Klebstoff bestimmt darunter zum Absatz bestimmt	t t 1000 DM	* . .	. . .	. . .	1 1
2416 55 779	-- -- -- Anders Melaminharze, a.n.g. darunter zum Absatz bestimmt	t t 1000 DM	* . 52 845 49 826 59 942	. . 35 737 33 336 74 675	. . 39 040 36 406 90 623	11 10

## 5 Produktion nach Güterarten - Deutschland

Melde-Nr.	Bezeichnung	Einheit	1. VJ 1997	4. VJ 1997	1. VJ 1998	1. VJ 1998 Anzahl Unternehmen
1	2	3	4	5	6	7
	Andere Aminoharze, Phenolharze, Polyurethane, in Primärformen					
2416 56 350	- - - Andere Aminoharze, in Primärformen	t	*	.	.	2
	- - Formmassen	t	.	.	.	2
	darunter zum Absatz bestimmt	1000 DM	.	.	.	
2416 56 370	- - - Andere Aminoharze, a.n.g.	t	*	1 471	1 566	4
	darunter zum Absatz bestimmt	t	.	1 471	1 566	4
		1000 DM		5 120	5 801	5 283
2416 56 550	- Phenolharze, in Primärformen	t	*	8 755	8 338	4
	- - Formmassen	t	.	8 755	8 338	4
	darunter zum Absatz bestimmt	1000 DM		28 606	27 161	27 981
2416,56 575	- - - Andere Phenolharze	t	*	12 741	9 713	5
	- - - als Klebstoff bestimmt	t	.	12 741	9 713	5
	darunter zum Absatz bestimmt	1000 DM		16 497	13 254	15 560
2416 56 579	- - - - Andere Phenolharze, a.n.g.	t	*	47 826	51 542	13
	darunter zum Absatz bestimmt	t	.	44 514	48 711	12
		1000 DM		87 248	90 146	97 267
2416 56 705	- Polyurethane, in Primärformen	t	*	.	3 268	13 949
	- - als Klebstoff bestimmt	t	.	.	.	14
	darunter zum Absatz bestimmt	1000 DM		.	25 925	58 006
2416 56 709	- - - Andere Polyurethane, a.n.g.	t	*	158 670	169 821	35
	darunter zum Absatz bestimmt	t	.	137 188	145 105	35
		1000 DM		483 061	486 190	554 319
2416 57 005	Silicone, in Primärformen	t	*	.	.	3
	- als Klebstoff bestimmt	t	.	.	.	3
	darunter zum Absatz bestimmt	1000 DM		.	.	
2416 57 007	- als Dichtungsmasse bestimmt	t	*	3 921	4 550	5
	darunter zum Absatz bestimmt	t	.	3 921	4 550	5
		1000 DM		41 105	46 907	48 243
2416 57 009	- Andere Silicone, a.n.g.	t	*	66 285	67 463	17
	darunter zum Absatz bestimmt	t	.	.	.	17
		1000 DM		369 032	370 791	446 992
2416 58 100	Andere synthetische, natürliche oder modifizierte natürliche Polymere, a.n.g., in Primärformen; Ionenaustauscher auf Kunststoffbasis, in Primärformen					
	- Petroleumharze, Cumaronharze, Indenharze oder Cumaron-Inden-Harze und Polyterpene, in Primärformen	t	*	.	.	3
	darunter zum Absatz bestimmt	t	.	.	.	3
		1000 DM		.	.	
2416 58 200	- Polysulfide, Polysulfone und andere synthetische Polymere, in Primärformen	t	*	40 459	33 955	8
	darunter zum Absatz bestimmt	t	.	.	.	8
		1000 DM		207 072	172 486	207 847
2416 58 300	- Celluloseacetate, in Primärformen	t	*	.	.	-
	darunter zum Absatz bestimmt	t	.	.	.	-
		1000 DM		-	-	-
2416 58 400	- Cellulosenitrate, in Primärformen (z.B. Collodium, Celloidin)	t	*	7 104	7 160	3
	darunter zum Absatz bestimmt	t	.	.	.	3
		1000 DM		35 443	34 361	35 892
2416 58 505	- Celluloseether und andere chemische Derivate der Cellulose, in Primärformen (z.B. Carboxymethylcellulose, Ethylcellulose, Celluloseester)	t	*	2 581	2 698	4
	- - als Klebstoff bestimmt	t	.	.	.	4
	darunter zum Absatz bestimmt	1000 DM		.	.	27 590
2416 58 509	- - - Andere Celluloseether und andere chemische Derivate der Cellulose (z.B. Carboxymethylcellulose, Ethylcellulose, Celluloseester)	t	*	17 147	20 431	8
	darunter zum Absatz bestimmt	t	.	17 050	.	6
		1000 DM		133 247	170 066	159 995
2416 58 600	- Natürliche Polymere (z.B. Alginsäure) und modifizierte natürliche Polymere (z.B. gehärtete Eiweißstoffe, chemische Derivate von Naturkautschuk), a.n.g., in Primärformen	t	*	339	341	4
	darunter zum Absatz bestimmt	t	.	.	.	4
		1000 DM		8 616	9 713	9 063
2416 58 700	- Ionenaustauscher auf der Grundlage von synthetischen oder natürlichen Polymeren, in Primärformen	t	*	10 011	14 227	4
	darunter zum Absatz bestimmt	t	.	.	.	4
		1000 DM		40 934	38 207	36 953

## 5 Produktion nach Güterarten - Deutschland

Melde-Nr.	Bezeichnung	Einheit	1. VJ 1997	4. VJ 1997	1. VJ 1998	1. VJ 1998 Anzahl Unternehmen
1	2	3	4	5	6	7
2416 60 000	Abfälle, Schnitzel und Bruch von Kunststoffen	t	24 857	26 906	31 287	32
	darunter zum Absatz bestimmt	t				31
		1000 DM	32 305	37 256	39 725	
	Synthetischer Kautschuk und Faktis; Mischungen von Naturkautschukarten mit synthetischem Kautschuk, in Primärformen oder in Platten, Blättern oder Streifen					
2417 10 500	- Latex	t	66 760	72 248	77 834	8
	darunter zum Absatz bestimmt	t				8
		1000 DM	94 280	98 440	105 436	
2417 10 900	- Anderer Kautschuk	t	65 571	70 370	71 622	10
	darunter zum Absatz bestimmt	t				10
		1000 DM	156 864	161 645	175 261	
2420 11 200	Insektizide					
	- auf der Grundlage botanischer und biologischer Erzeugnisse	kg-Wirkstoffgewicht				
		1000 DM	105	.	256	4
2420 11 300	- auf der Grundlage von Chlorkohlenwasserstoffen	kg-Wirkstoffgewicht				
		1000 DM	.	.	.	2
2420 11 400	- auf der Grundlage von Carbamaten	kg-Wirkstoffgewicht				
		1000 DM	.	.	.	2
2420 11 500	- auf der Grundlage von Organo-Phosphaten	kg-Wirkstoffgewicht	2 482 176	1 089 810	1 145 485	12
		1000 DM	63 471	24 312	43 760	
2420 11 600	- auf der Grundlage von Pyrethroiden	kg-Wirkstoffgewicht	53 574	35 318	44 335	13
		1000 DM	19 560	11 845	20 862	
2420 11 700	- auf der Grundlage von Mineralölen	kg-Wirkstoffgewicht	75 347	.	92 188	3
		1000 DM	1 484	974	1 611	
2420 11 900	- Andere Insektizide	kg-Wirkstoffgewicht	.	.	.	3
		1000 DM	.	.	.	
2420 12 200	Herbizide					
	- auf der Grundlage von Hormonen mit Phenoxygruppen	kg-Wirkstoffgewicht	.	.	.	2
		1000 DM	.	.	.	
2420 12 300	- auf der Grundlage von Triazinen	kg-Wirkstoffgewicht	.	.	.	3
		1000 DM	.	.	.	
2420 12 400	- auf der Grundlage von Acetamiden	kg-Wirkstoffgewicht	755 450	595 066	1 086 571	4
		1000 DM	53 368	.	89 231	
2420 12 500	- auf der Grundlage von Carbamaten	kg-Wirkstoffgewicht	.	.	.	2
		1000 DM	.	.	.	
2420 12 600	- auf der Grundlage von Dinitroanilinen	kg-Wirkstoffgewicht	-	-	-	-
		1000 DM	-	-	-	
2420 12 700	- auf der Grundlage von Harnstoffen, Uracilen und Sulfonylharnstoffen	kg-Wirkstoffgewicht			2 433 263	6
		1000 DM	32 336	.	.	
2420 12 900	- Andere Herbizide	kg-Wirkstoffgewicht	2 414 540	2 761 962	.	5
		1000 DM	83 670	111 760	.	
2420 13 500	Keimhemmungsmittel und Pflanzenwuchsregulatoren					
	- Keimhemmungsmittel i.A.E.	kg-Wirkstoffgewicht	.	.	.	1
		1000 DM	.	.	.	
2420 13 700	- Pflanzenwuchsregulatoren i.A.E.	kg-Wirkstoffgewicht	706 285	.	533 697	6
		1000 DM	12 381	21 068	8 296	
2420 14 300	Desinfektionsmittel i.A.E.					
	- auf der Grundlage von Ammonium	kg-Wirkstoffgewicht	3 116 477	2 899 926	3 429 998	14
		1000 DM	28 461	26 901	32 774	
2420 14 500	- auf der Grundlage von Halogenverbindungen	kg-Wirkstoffgewicht	34 284	50 302	44 046	7
		1000 DM	1 001	1 489	1 195	
2420 14 900	- Andere Desinfektionsmittel	kg-Wirkstoffgewicht	2 380 171	2 792 517	2 508 132	22
		1000 DM	45 580	48 599	49 398	
	Fungizide; Rodentizide					
2420 15 520	- - Fungizide					
	- - Anorganische Erzeugnisse	kg-Wirkstoffgewicht	4 708 354	4 845 628	5 214 135	6
		1000 DM	12 092	9 501	12 022	
2420 15 530	- - auf der Grundlage von Dithiocarbamaten	kg-Wirkstoffgewicht	2 019 416	1 274 066	2 002 430	6
		1000 DM	21 896	18 986	25 105	
2420 15 550	- - auf der Grundlage von Benzimidazolen	kg-Wirkstoffgewicht	37 111	228 825	.	2
		1000 DM	1 536	.	.	
2420 15 560	- - auf der Grundlage von Triazolen, Diazolen	kg-Wirkstoffgewicht	542 284	.	654 735	3
		1000 DM	115 089	.	139 559	
2420 15 570	- - auf der Grundlage von Morpholinen	kg-Wirkstoffgewicht	.	.	.	2
		1000 DM	.	.	.	
2420 15 590	- - Andere Fungizide	kg-Wirkstoffgewicht	2 300 388	1 558 980	2 510 041	10
		1000 DM	165 384	109 321	176 048	

StBA, FS4, R 3.1, 1.VJ 1998

## 5 Produktion nach Güterarten - Deutschland

Melde-Nr.	Bezeichnung	Einheit	1. VJ 1997	4. VJ 1997	1. VJ 1998	1. VJ 1998 Anzahl Unternehmen
1	2	3	4	5	6	7
2420 15 730	- Rodentizide - Antikoagulierend wirkende Rodentizide	kg-Wirkstoffgewicht 1000 DM	16 222 2 451	4 011	3 914	6
2420 15 750	- - Andere Rodentizide	kg-Wirkstoffgewicht 1000 DM	.	779	2 976	4
2420 15 790	- - Andere ähnliche Erzeugnisse	kg-Wirkstoffgewicht 1000 DM	1 672 621 36 850	2 081 761 39 424	1 851 113 46 023	11
	Anstrichfarben und Lacke auf der Grundlage von synthetischen oder chemisch modifizierten natürlichen Polymeren, in einem wäßrigen Medium dispergiert oder gelöst					
	- Anstrichfarben und Lacke auf der Grundlage von Acryl- oder Vinylpolymeren, in einem wäßrigen Medium dispergiert oder gelöst					
2430 11 501	- - Anstrichfarben	t	131 229	131 651	147 903	83
	- - - für den Innenanstrich	1000 DM	252 895	258 660	280 738	
2430 11 503	- - - für den Außenanstrich	t	31 074	30 411	31 472	75
	- - - für den Außenanstrich	1000 DM	88 048	94 691	89 539	
2430 11 505	- - Andere Anstrichfarben (z.B. Grundierungen)	t	19 484	18 898	19 776	70
	- - - für den Außenanstrich	1000 DM	95 928	94 136	99 781	
2430 11 507	- - Lacke, Dispersionslackfarben	t	8 337	7 518	9 123	64
	- - - für den Außenanstrich	1000 DM	52 184	47 776	55 124	
	- Anstrichfarben u. Lacke auf der Grundlage von anderen synthetischen oder chem. modifizierten natürl. Polymeren, in einem wäßrigen Medium dispergiert oder gelöst					
	- - Anstrichfarben und Lacke					
2430 11 701	- - - auf der Grundlage von Alkydharzen	t	3 914	3 902	4 632	22
	- - - für den Außenanstrich	1000 DM	28 736	29 130	34 911	
2430 11 702	- - - elektrophoretische Lacke	t	15 969	16 258	17 835	13
	- - - für den Außenanstrich	1000 DM	79 028	77 311	83 650	
2430 11 703	- - auf der Grundlage von Wasser- glas, Silikatanstrichfarben	t	4 446	6 508	4 700	25
	- - - für den Außenanstrich	1000 DM	15 069	24 230	14 965	
2430 11 704	- - Anstrichfarben und Lacke					
	- - - auf der Grundlage von Phenol-, Harnstoff- oder Melaminharzen	t	88	91	94	4
	- - - für den Außenanstrich	1000 DM	711	775	762	
2430 11 705	- - - auf der Grundlage von anderen synthetischen Polymeren	t	15 921	18 040	18 954	65
	- - - für den Außenanstrich	1000 DM	110 638	123 086	126 174	
2430 11 706	- - - auf der Grundlage von anderen chemisch modifizierten natürlichen Polymeren	t	5 001	5 630	5 704	18
	- - - für den Außenanstrich	1000 DM	27 261	28 573	28 140	
	Anstrichfarben und Lacke auf der Grundlage von synthetischen oder chemisch modifizierten natürlichen Polymeren, in einem nichtwäßrigen Medium gelöst oder dispergiert; Lösungen der o.a. Polymeren, Anteil des organischen Lösemittels über 50 GHT					
	- Anstrichfarben und Lacke auf der Grundlage von Polyestern, in einem nichtwäßrigen Medium dispergiert oder gelöst; Lösungen von Polyestern mit einem Anteil des organischen Lösemittels über 50 GHT					
2430 12 250	- - Lösungen auf der Grundlage von Polyestern mit einem Anteil an flüchtigen organischen Lösemitteln über 50 GHT (ohne Anstrichfarben und Lacke)	t	7 253	5 337	7 400	10
	- - - für den Außenanstrich	1000 DM	23 902	21 381	26 082	
2430 12 290	- - Anstrichfarben und Lacke auf der Grundlage von Polyestern (ohne Alkydharze), in einem nichtwäßrigen Medium dispergiert oder gelöst	t	15 879	15 003	15 903	40
	- - - für den Außenanstrich	1000 DM	139 375	123 638	137 271	
2430 12 300	- Lösungen auf der Grundlage von Acryl- oder Vinylpolymeren mit einem Anteil an flüchtigen organischen Lösemitteln über 50 GHT (ohne Anstrichfarben und Lacke)	t	1 998	2 493	2 256	15
	- - - für den Außenanstrich	1000 DM	14 589	21 721	18 953	

## 5 Produktion nach Güterarten - Deutschland

Melde-Nr.	Bezeichnung	Einheit	1. VJ 1997	4. VJ 1997	1. VJ 1998	1. VJ 1998 Anzahl Unternehmen
1	2	3	4	5	6	7
2430 12 550	- Anstrichfarben und Lacke auf der Grundlage von Acryl- und Vinylpolymeren, in einem nichtwässrigen Medium dispergiert oder gelöst	t	13 996	13 340	14 532	59
2430 12 570	- - Anstrichfarben und Lacke auf der Grundlage von Acrylpolymeren	1000 DM	158 830	155 120	167 150	
2430 12 700	- - Anstrichfarben und Lacke auf der Grundlage von Vinylpolymeren	t	7 125	7 914	8 098	50
2430 12 700	- - Anstrichfarben und Lacke auf der Grundlage von Vinylpolymeren	1000 DM	43 266	45 395	47 175	
2430 12 700	- Lösungen auf der Grundlage v. anderen synthetischen o. chemisch modifizierten natürl. Polymeren mit einem Anteil an flüchtigen organischen Lösemittel über 50 GHT (oh. Anstrichfarben u. Lacke)	t	8 127	8 850	8 979	35
2430 12 901	- Anstrichfarben und Lacke auf der Grundlage von anderen synthetischen oder chemisch modifizierten natürlichen Polymeren	1000 DM	52 204	60 045	58 568	
2430 12 901	- - Festkörperreiche Lacke, High Solids (maximal 30 % organische Lösemittel)	t	5 415	6 216	6 015	34
2430 12 902	- - Anstrichfarben und Lacke auf der Grundlage von Alkydharzen, lufttrocknend	1000 DM	41 657	43 116	43 759	
2430 12 903	- - auf der Grundlage von Alkydharzen, wärmetrocknend	t	20 866	21 490	23 806	98
2430 12 903	- - auf der Grundlage von Alkydharzen, wärmetrocknend	1000 DM	134 325	134 813	146 045	
2430 12 904	- - auf der Grundlage von Polyesterharzen	t	7 110	6 767	7 321	36
2430 12 904	- - auf der Grundlage von Polyesterharzen	1000 DM	59 945	55 961	59 348	
2430 12 905	- - auf der Grundlage von Cellulosenitrat	t	-	309	450	3
2430 12 905	- - auf der Grundlage von Cellulosenitrat	1000 DM	-	2 371	3 279	
2430 12 906	- - auf der Grundlage von Phenol-, Harnstoff- oder Melaminharzen	t	8 624	8 430	8 780	65
2430 12 906	- - auf der Grundlage von Phenol-, Harnstoff- oder Melaminharzen	1000 DM	50 327	49 448	50 875	
2430 12 907	- - auf der Grundlage von Epoxidharzen	t	1 067	1 145	1 113	29
2430 12 907	- - auf der Grundlage von Epoxidharzen	1000 DM	8 220	9 186	8 662	
2430 12 908	- - auf der Grundlage von Polyurethanharzen	t	8 415	8 732	9 541	80
2430 12 908	- - auf der Grundlage von Polyurethanharzen	1000 DM	67 158	66 789	71 570	
2430 12 909	- - Andere Anstrichfarben und Lacke auf der Grundlage von anderen synthetischen oder chemisch modifizierten natürlichen Polymeren	t	13 451	13 926	14 097	97
2430 12 909	- - Andere Anstrichfarben und Lacke auf der Grundlage von anderen synthetischen oder chemisch modifizierten natürlichen Polymeren	1000 DM	123 065	123 784	129 530	
2430 21 300	Zubereitete Pigmente, Trübungsmittel, Farben, Schmelzglasuren, Engoben, flüssige Glanzmittel usw. für die Keramik-, Emaillier- oder Glasindustrie; Glasfritte u.a. Glas in Form von Pulver, Granalien, Schuppen oder Flocken	t	11 177	11 616	10 837	100
2430 21 300	- Zubereitete Pigmente, zubereitete Trübungsmittel, zubereitete Farben u.ä. Zubereitungen für die Keramik-, Emaillier- oder Glasindustrie	1000 DM	92 984	105 501	102 272	
2430 21 500	- Schmelzglasuren und andere verglasbaren Massen, Engoben u.ä. Zubereitungen für die Keramik-, Emaillier- oder Glasindustrie	t	2 766	2 825	2 944	10
2430 21 500	- Schmelzglasuren und andere verglasbaren Massen, Engoben u.ä. Zubereitungen für die Keramik-, Emaillier- oder Glasindustrie	1000 DM	32 907	37 571	42 612	
2430 21 703	- Flüssige Glanzmittel u.ä. Zubereitungen für die Keramik-, Emaillier- oder Glasindustrie; Glasfritte und anderes Glas in Form von Pulver, Granalien, Schuppen oder Flocken (z.B. Überfangglas)	t	17 587	19 565	7 299	6
2430 21 703	- Flüssige Glanzmittel u.ä. Zubereitungen für die Keramik-, Emaillier- oder Glasindustrie; Glasfritte und anderes Glas in Form von Pulver, Granalien, Schuppen oder Flocken (z.B. Überfangglas)	1000 DM	14 116	17 014	15 687	
2430 21 705	- - Flüssige Glanzmittel und ähnliche Zubereitungen	t	.	.	.	2
2430 21 705	- - Glasfritte und anderes Glas in Form von Pulver, Granalien, Schuppen oder Flocken	1000 DM	.	.	.	
2430 21 705	- - Glasfritte und anderes Glas in Form von Pulver, Granalien, Schuppen oder Flocken	t	.	.	.	1
2430 21 705	- - Glasfritte und anderes Glas in Form von Pulver, Granalien, Schuppen oder Flocken	1000 DM	.	.	.	



## 5 Produktion nach Güterarten - Deutschland

Melde-Nr.	Bezeichnung	Einheit	1. VJ 1997	4. VJ 1997	1. VJ 1998	1. VJ 1998 Anzahl Unternehmen
1	2	3	4	5	6	7
	Andere Anstrichfarben, Lacke; zubereitete Wasserpigmentfarben, Sikkative; Pigmente in nichtwäßrigen Medien; Prägefolien; Färbemittel; Kitt; Spachtelmassen; zusammengesetzte organische Löse- und Verdünnungsmittel					
2430 22 130	- - - - - Andere Anstrichfarben und Lacke, zubereitete Wasserpigmentfarben für die Lederzubereitung	t	644	865	712	13
	- - - - - Anstrichfarben und Lacke auf der Grundlage von trocknenden Ölen	1000 DM	5 448	7 235	6 234	
2430 22 151	- - - - - Andere Anstrichfarben und Lacke, a.n.g.; zubereitete Wasserpigmentfarben für die Lederzubereitung	t	14 216	14 947	15 080	15
2430 22 153	- - - - - Zubereitete Pulverlacke	1000 DM	111 080	114 174	121 723	
2430 22 155	- - - - - Anstrichfarben und Lacke auf der Grundlage von Bitumen oder Teer	t	5 658	5 299	7 509	19
	- - - - - Anstrichfarben und Lacke auf der Grundlage von Schellack, natürlichen Gummen oder Harzen usw.	1000 DM	22 421	20 259	29 514	
2430 22 157	- - - - - Zubereitete Wasserpigmentfarben für die Lederindustrie	t	957	986	995	14
	- - - - - Wasserpigmentfarben für die Lederindustrie	1000 DM	6 500	6 028	6 188	
2430 22 200	- Zubereitete Sikkative	t	757	1 425	1 067	7
	- Sikkative	1000 DM	4 793	5 029	5 682	
2430 22 300	- Prägefolien	t	.	.	1 454	6
	- Pigmente (einschl. Metallpulver und -flitter), in nichtwäßrigen Medien dispergiert, zum Herstellen von Anstrichfarben; Färbemittel und andere Farbmittel, i.A.E.	1000 DM	.	.	.	3
2430 22 430	- - Perlenessenz	t	.	.	.	2
2430 22 450	- - - - - Andere Pigmente (einschl. Metallpulver und -flitter)	1000 DM	3 641	4 227	4 372	18
	- Kitt; Spachtelmassen für Anstreicherarbeiten	1000 DM	26 621	29 109	33 182	
2430 22 530	- - Kitt (z.B. Harzzement, Glaserkitt)	t	16 665	19 143	20 583	28
2430 22 550	- - Spachtelmassen für Anstreicherarbeiten	1000 DM	86 234	98 303	98 216	
	- Nichtfeuerfeste Spachtel- und Verputzmassen für Fassaden, Innenwände, Fußböden, Decken und dergleichen	t	18 059	22 051	22 527	37
2430 22 601	- - Kunstharzgebundene Putze für Fassaden, Innenwände und Decken	1000 DM	33 339	40 576	38 164	
2430 22 603	- - Silikatgebundene Putze für Fassaden, Innenwände und Decken	t	28 273	42 489	30 497	40
2430 22 605	- - - - - Andere Putze für Fassaden, Innenwände und Decken	1000 DM	56 075	90 603	61 630	
2430 22 607	- - - - - Spachtel- und Verputzmassen für Fußböden, mit Wasser abbindend	t	9 894	14 713	12 489	13
2430 22 609	- - - - - Andere Spachtel- und Verputzmassen für Fußböden	1000 DM	8 916	16 986	10 972	
	- Zusammengesetzte organische Löse- und Verdünnungsmittel und Zubereitungen zum Entfernen von Farben oder Lacken	t	9 533	12 819	10 149	13
2430 22 730	- - auf der Grundlage von Butylacetat	1000 DM	17 678	24 764	20 429	
2430 22 793	- - - - - Zubereitungen zum Entfernen von Farben und Lacken, andere zusammengesetzte organische Löse- und Verdünnungsmittel, a.n.g.	t	80 671	88 442	86 103	15
2430 22 799	- - - - - Zubereitungen zum Entfernen von Farben und Lacken (Abbeizer)	1000 DM	100 501	106 817	104 456	
2430 22 799	- - - - - Andere zusammengesetzte organische Löse- und Verdünnungsmittel, a.n.g.	t	13 909	15 098	18 698	20
	- - - - - auf der Grundlage von Butylacetat	1000 DM	31 301	38 031	36 721	
	- - Zubereitungen zum Entfernen von Farben und Lacken, andere zusammengesetzte organische Löse- und Verdünnungsmittel, a.n.g.	t	9 365	9 745	9 178	55
	- - - - - Zubereitungen zum Entfernen von Farben und Lacken (Abbeizer)	1000 DM	30 678	30 898	30 723	
	- - - - - Zubereitungen zum Entfernen von Farben und Lacken (Abbeizer)	t	1 378	1 468	1 659	27
	- - - - - Zubereitungen zum Entfernen von Farben und Lacken (Abbeizer)	1000 DM	10 508	9 510	11 627	
	- - - - - Zubereitungen zum Entfernen von Farben und Lacken (Abbeizer)	t	43 827	54 458	53 354	136
	- - - - - Zubereitungen zum Entfernen von Farben und Lacken (Abbeizer)	1000 DM	82 392	90 550	92 331	

## 5 Produktion nach Güterarten - Deutschland

Melde-Nr.	Bezeichnung	Einheit	1. VJ 1997	4. VJ 1997	1. VJ 1998	1. VJ 1998 Anzahl Unternehmen	
1	2	3	4	5	6	7	
	Farben für Kunstmaler, für den Unterricht, für die Plakatmalerei, für Farbtönungen, zur Unterhaltung u.ä. Farben, in Tafelchen, Tuben o.ä. Aufmachungen						
2430 23 500	- in Zusammenstellungen	t 1000 DM	319 8 519	243 8 502	258 9 281	8	
2430 23 700	- nicht in Zusammenstellungen	t 1000 DM	558 18 580	441 17 760	481 18 112	9	
	Druckfarben						
2430 24 530	- Schwarze Druckfarben	t 1000 DM	17 369 87 776	25 966 132 500	25 473 133 060	10	
	- - für Lithographie						
2430 24 550	- - für Flexographie	t 1000 DM	368 2 483	410 2 765	450 3 049	13	
2430 24 590	- - für andere Verwendung	t 1000 DM	4 892 27 853	6 309 32 933	4 121 19 905	13	
2430 24 730	- Andere Druckfarben	t 1000 DM	11 572 102 690	14 063 122 245	13 700 123 674	11	
	- - für Lithographie						
2430 24 750	- - für Flexographie	t 1000 DM	10 772 99 411	11 213 103 804	11 920 109 540	19	
2430 24 790	- - für andere Verwendung	t 1000 DM	36 548 233 496	47 622 281 967	39 741 249 567	19	
	Salicylsäure, O-Acetylsalicylsäure, ihre Salze und Ester						
2441 10 300	- Salicylsäure und ihre Salze	t 1000 DM	*	.	.	2	
	darunter zum Absatz bestimmt	t 1000 DM	.	.	.	2	
2441 10 500	- O-Acetylsalicylsäure, ihre Salze und Ester	t 1000 DM	*	.	.	1	
	darunter zum Absatz bestimmt	t 1000 DM	.	.	.	1	
2441 10 700	- Andere Ester der Salicylsäure und ihre Salze (z.B. Methylsalicylat, Phenylsalicylat)	t 1000 DM	*	176 687	118 1 120	375 2 734	5 4
	darunter zum Absatz bestimmt	t 1000 DM	.	.	.	.	
	Lysinsäure, -ester, Glutaminsäure und deren Salze; quartäre organische Ammoniumsalze und -hydroxide; Phosphoaminolipoide; acyclische und cyclische Amide (einschl. Carbamaten) (ohne Ureine und Derivate)						
2441 20 100	- Lysin und seine Ester; Salze dieser Erzeugnisse	t 1000 DM	*	-	-	-	
	darunter zum Absatz bestimmt	t 1000 DM	.	.	.	.	
2441 20 200	- Glutaminsäure und ihre Salze	t 1000 DM	*	-	-	-	
	darunter zum Absatz bestimmt	t 1000 DM	.	.	.	.	
2441 20 300	- Cholin und seine Salze	t 1000 DM	*	.	.	2	
	darunter zum Absatz bestimmt	t 1000 DM	.	.	.	2	
2441 20 400	- Lecithine und andere Phosphoaminolipoide	t 1000 DM	*	.	.	2	
	darunter zum Absatz bestimmt	t 1000 DM	.	.	.	2	
2441 20 500	- Andere quartäre organische Ammoniumsalze und -hydroxide	t 1000 DM	*	5 622 5 247 37 391	6 237 5 740 37 117	4 653 4 232 36 087	13 13
2441 20 600	- Acyclische Amide (einschl. acyclischer Carbamate) und ihre Derivate, Salze dieser Erzeugnisse	t 1000 DM	*	167 654 104 315	153 026 87 302	112 504 99 227	11 11
	darunter zum Absatz bestimmt	t 1000 DM	.	.	.	.	
2441 20 700	- Andere cyclische Amide (ohne Ureine, aber einschl. cyclischer Carbamate) und ihre Derivate; Salze dieser Erzeugnisse	t 1000 DM	*	.	.	4 492 37 830	8 8
	darunter zum Absatz bestimmt	t 1000 DM	.	.	.	.	
	Ausgewählte heterocyclische Verbindungen						
2441 31 100	- Lactone (ohne Coumarin, Methylcoumarine und Ethylcoumarine)	t 1000 DM	*	10 315 10 707	12 110 9 588	10 182 11 644	6 6
	darunter zum Absatz bestimmt	t 1000 DM	.	.	.	.	
2441 31 200	- Phenazon (Antipyrin) und seine Derivate	t 1000 DM	*	.	.	.	1
	darunter zum Absatz bestimmt	t 1000 DM	.	.	.	.	1
2441 31 300	- Andere Verbindungen, die einen nichtkondensierten Pyrazolring (auch hydriert) in der Struktur enthalten (z.B. Phenylbutazon)	t 1000 DM	*	951 191 16 086	1 464 119 12 872	1 295 164 20 266	4 3
	darunter zum Absatz bestimmt	t 1000 DM	.	.	.	.	

## 5 Produktion nach Güterarten - Deutschland

Melde-Nr.	Bezeichnung	Einheit	1. VJ 1997	4. VJ 1997	1. VJ 1998	1. VJ 1998 Anzahl Unternehmen
1	2	3	4	5	6	7
2441 31 400	- Hydantoin und seine Derivate darunter zum Absatz bestimmt	t 1000 DM	*	.	.	2 2
2441 31 550	- Verbindungen, die einen Pyrimidinring (auch hydriert) oder Piperazinring in der Struktur enthalten; Nucleinsäuren und ihre Salze - - Malonylharnstoff (Barbitursäure) und seine Derivate; Salze dieser Erzeugnisse darunter zum Absatz bestimmt	t 1000 DM	* 138 1 285	167 . .	. 9 1 204	3 3
2441 31 590	- - Andere Verbindungen, die einen Pyrimidinring (auch hydriert) oder Piperazinring in der Struktur enthalten; Nucleinsäuren und ihre Salze (z.B. Diazinon) darunter zum Absatz bestimmt	t 1000 DM	* 1 730 .	2 856 . .	3 432 . .	8 7
2441 31 700	- Verbindungen, die einen nichtkondensierten Triazinring (auch hydriert) in der Struktur enthalten (ohne Melamin) darunter zum Absatz bestimmt	t 1000 DM	* 10 706 38 188	10 012 . 29 476	10 321 . 35 618	3 3
2441 31 800	- Verbindungen, die ein Phenothiazinringsystem (auch hydriert) enthalten, nicht weiter kondensiert darunter zum Absatz bestimmt	t 1000 DM	* 10 .	. . .	. - .	2 1
2441 32 000	Sulfamide darunter zum Absatz bestimmt	t 1000 DM	* 999 39 838	1 373 896 123 772	1 816 . 118 686	7 7
2441 40 000	Chemisch reine Zucker (ohne Saccharose, Lactose, Maltose, Glucose, Fructose), Ether und Ester von Zuckern und ihre Salze darunter zum Absatz bestimmt	t 1000 DM	* . .	. . .	. . .	1 1
2441 51 100	Natürliche, auch synthetisch hergestellte Provitamine und Vitamine (einschl. natürlicher Konzentrate), ihre hauptsächlich als Vitamine gebrauchten Derivate, auch untereinander gemischt, auch in Lösungsmitteln - Provitamine, ungemischt	1000 DM	.	.	.	1
2441 51 230	- Vitamine A, B1 und ihre Derivate, ungemischt	1000 DM	.	.	.	1
2441 51 250	- - Vitamin B1 und seine Derivate	1000 DM	.	.	.	1
2441 51 330	- Vitamin B2, D- oder DL-Pantothenensäure (Vitamin B3 oder B5) und ihre Derivate, ungemischt	1000 DM	.	.	.	2
2441 51 350	- - Vitamin B2 und seine Derivate	1000 DM	.	.	.	1
2441 51 430	- Vitamine B6 und B12 und ihre Derivate, ungemischt	1000 DM	.	.	.	2
2441 51 450	- - Vitamin B6 und seine Derivate	1000 DM	.	.	.	-
2441 51 530	- - Vitamine C und seine Derivate	1000 DM	18 562	19 680	21 421	4
2441 51 550	- - Vitamin E und seine Derivate	1000 DM	.	.	.	2
2441 51 590	- - Andere Vitamine und ihre Derivate (z.B. Vitamin B9, Vitamin H)	1000 DM	.	.	.	2
2441 51 900	- Natürliche Konzentrate von Vitaminen; Mischungen von Vitaminen und ihren Derivaten, auch in Lösungsmitteln aller Art	1000 DM	45 961	57 590	51 354	9
2441 52 200	Natürliche, auch synthetisch hergestellte Hormone; ihre hauptsächlich als Hormone gebrauchten Derivate; andere hauptsächlich als Hormone gebrauchte Steroide - Hormone des Hypophysenvorderlappens und ähnliche Hormone und ihre Derivate	1000 DM	.	.	.	1

## 5 Produktion nach Güterarten - Deutschland

Melde-Nr.	Bezeichnung	Einheit	1. VJ 1997	4. VJ 1997	1. VJ 1998	1. VJ 1998 Anzahl Unternehmen
1	2	3	4	5	6	7
2441 52 350	- Hormone der Nebennierenrinde und ihre Derivate - Cortison, Hydrocortison, Prednison (Dehydrocortison) und Prednisolon (Dehydrohydrocortison)	1000 DM	.	-	.	1
2441 52 370	- - Halogenderivate der Hormone der Nebennierenrinde	1000 DM	.	.	.	1
2441 52 390	- - Andere Hormone der Nebennierenrinde und ihre Derivate (z.B. Acetate des Cortisons oder des Hydrocortisons)	1000 DM	.	.	.	1
2441 52 500	- Insulin und seine Salze	1000 DM	.	.	.	1
2441 52 700	- Östrogene und Gestagene	1000 DM	-	-	-	-
2441 52 900	- Andere Hormone und ihre Derivate; andere hauptsächlich als Hormone gebrauchte Steroide	1000 DM	4 814	2 158	2 899	4
2441 53 130	Natürliche, auch synthetisch hergestellte Glykoside und pflanzliche Alkaloide, ihre Salze, Ether, Ester und anderen Derivate - Natürliche, auch synthetisch hergestellte Glykoside, ihre Salze, Ether, Ester und anderen Derivate - Rutosid (Rutin) und seine Derivate	1000 DM	.	.	.	1
2441 53 150	- - Andere natürliche, auch synthetisch hergestellte Glykoside und ihre Salze, Ether, Ester und anderen Derivate (z.B. Digitalis-Glykoside, Glycyrrhizin)	1000 DM	.	.	.	2
2441 53 230	- Opium- und Chinaalkaloide und ihre Derivate; Salze dieser Erzeugnisse - - Opiumalkaloide und ihre Derivate; Salze dieser Erzeugnisse	1000 DM	.	.	.	1
2441 53 250	- - Chinin und seine Salze	1000 DM	.	.	.	2
2441 53 290	- - Andere Chinaalkaloide und ihre Derivate; Salze dieser Erzeugnisse	1000 DM	-	-	-	-
2441 53 300	- Coffein und seine Salze	1000 DM	26 033	26 042	31 324	5
2441 53 400	- Ephedrine und ihre Salze	1000 DM	.	.	.	1
2441 53 500	- Theophyllin und Aminophyllin (Theophyllin-Ethylendiamin) und ihre Derivate; Salze dieser Erzeugnisse	1000 DM	26 642	12 644	13 119	3
2441 53 600	- Mutterkornalkaloide und ihre Derivate; Salze dieser Erzeugnisse	1000 DM	-	-	-	-
2441 53 700	- Nicotin und seine Salze	1000 DM	-	-	-	-
2441 53 900	- Andere natürliche, auch synthetisch hergestellte pflanzliche Alkaloide, ihre Salze, Ether, Ester und anderen Derivate (z.B. Cocain, Emetin)	1000 DM	23 226	.	.	4
2441 54 300	Antibiotika - Penicilline und ihre Derivate mit Penicillansäurestruktur; Salze dieser Erzeugnisse darunter zum Absatz bestimmt	kg kg 1000 DM	* . .	. . .	. . .	2 1
2441 54 400	- Streptomycine und ihre Derivate; Salze dieser Erzeugnisse darunter zum Absatz bestimmt	kg kg 1000 DM	* - -	- - -	- - -	- -
2441 54 500	- Tetracycline und ihre Derivate; Salze dieser Erzeugnisse darunter zum Absatz bestimmt	kg kg 1000 DM	* - -	- - -	- - -	- -
2441 54 600	- Chloramphenicol und seine Derivate; Salze dieser Erzeugnisse darunter zum Absatz bestimmt	kg kg 1000 DM	* - -	- - -	- - -	- -

## 5 Produktion nach Güterarten - Deutschland

Melde-Nr.	Bezeichnung	Einheit	1. VJ 1997	4. VJ 1997	1. VJ 1998	1. VJ 1998 Anzahl Unternehmen
1	2	3	4	5	6	7
2441 54 700	- Erythromycin und seine Derivate; Salze dieser Erzeugnisse darunter zum Absatz bestimmt	kg kg 1000 DM	* - -	- - -	- - -	- - -
2441 54 900	- Andere Antibiotika darunter zum Absatz bestimmt	kg kg 1000 DM	* . .	. . .	. . .	1 1 1
2441 60 100	Drüsen, andere Organe, andere menschliche oder tierische Stoffe zu therapeutischen u.ä. Zwecken; Heparin; menschliches Blut; tierisches Blut zu therapeutischen u.ä. Zwecken zubereitet; Kulturen von Mikroorganismen					
2441 60 200	- Drüsen und andere Organe, getrocknet, auch als Pulver	1000 DM	5 379	5 798	7 230	3
2441 60 300	- Auszüge aus Drüsen oder anderen Organen oder ihren Absonderungen	1000 DM	5 252	4 295	5 439	3
2441 60 500	- Heparin und seine Salze; andere menschliche oder tierische Stoffe zu therapeutischen oder prophylaktischen Zwecken	1000 DM	.	.	.	1
2442 11 300	- Menschliches Blut; tierisches Blut, zu therapeutischen, prophylaktischen oder diagnostischen Zwecken zubereitet; Kulturen von Mikroorganismen (ohne Hefen); andere Toxine u.ä. Erzeugnisse, a.n.g.	1000 DM	8 934	8 821	8 494	6
2442 11 500	Arzneiwaren, Penicilline, Streptomycine oder andere Antibiotika enthaltend - Penicillin oder Streptomycine oder ihre Derivate enthaltend, weder dosiert noch in Aufmachungen für den Einzelverkauf	1000 DM	.	691	.	3
2442 11 600	- andere Antibiotika enthaltend, weder dosiert noch in Aufmachungen für den Einzelverkauf	1000 DM	16 075	14 110	14 131	4
2442 11 800	- Penicillin oder Streptomycine oder ihre Derivate enthaltend, dosiert oder i.A.E.	1000 DM	36 570	34 138	35 960	22
2442 12 300	- andere Antibiotika enthaltend, dosiert oder i.A.E.	1000 DM	920 856	922 582	940 357	73
2442 12 500	Arzneiwaren (ohne solche mit Antibiotika), Hormone enthaltend - Insulin enthaltend, weder dosiert noch i.A.E.	1000 DM	-	-	-	-
2442 12 600	- Hormone enthaltend (ohne solche mit Antibiotika oder Insulin), weder dosiert noch i.A.E.	1000 DM	.	.	.	2
2442 12 700	- Insulin enthaltend, dosiert oder i.A.E.	1000 DM	.	.	.	3
2442 12 800	- Hormone der Nebennierenrinde enthaltend, dosiert oder i.A.E.	1000 DM	93 263	79 685	86 630	19
2442 13 100	- andere Hormone enthaltend, dosiert oder i.A.E.	1000 DM	309 604	318 456	336 917	31
2442 13 200	Arzneiwaren, Alkaloide oder ihre Derivate, Jod, Jodverbindungen, Vitamine, jedoch weder Hormone noch Antibiotika enthaltend - Alkaloide oder ihre Derivate, jedoch weder Hormone oder Antibiotika enthaltend, weder dosiert noch i.A.E.	1000 DM	.	.	.	5
2442 13 400	- Jod oder Jodverbindungen oder andere zu therapeutischen oder prophylaktischen Zwecken gemischte Bestandteile enthaltend, a.n.g., weder dosiert noch i.A.E.	1000 DM	74 813	78 282	94 759	10
	- Alkaloide oder ihre Derivate enthaltend (ohne solche mit Hormonen oder Antibiotika), dosiert oder i.A.E.	1000 DM	406 570	463 209	406 455	37

## 5 Produktion nach Güterarten - Deutschland

Melde-Nr.	Bezeichnung	Einheit	1. VJ 1997	4. VJ 1997	1. VJ 1998	1. VJ 1998 Anzahl Unternehmen
1	2	3	4	5	6	7
2442 13 600	- Vitamine, Provitamine oder Mischungen derselben (auch in Lösemitteln aller Art) enthaltend, dosiert oder i.A.E.	1000 DM	636 663	688 487	711 675	70
2442 13 800	- Jod oder Jodverbindungen oder andere zu therapeutischen oder prophylaktischen Zwecken gemischte Bestandteile enthaltend, a.n.g., dosiert oder i.A.E.	1000 DM	3 492 859	3 637 635	3 854 436	123
2442 21 200	Antisera u.a. Blutbestandteile; Vaccine - Antisera und andere Blutfraktionen	1000 DM	152 155	138 964	144 239	11
2442 21 400	- Vaccine für die Humanmedizin	1000 DM	113 656	111 279	115 840	4
2442 21 650	- - gegen Maul- und Klauenseuche	1000 DM	.	-	.	1
2442 21 690	- - Andere Vaccine	1000 DM	24 579	23 223	34 550	7
2442 22 000	Empfängnisverhütende chemische Zubereitungen auf der Grundlage von Hormonen oder Spermiziden	1000 DM	95 079	103 801	67 495	6
2442 23 200	Reagenzien zum Bestimmen der Blutgruppen oder Blutfaktoren; Röntgenkontrastmittel; diagnostische Reagenzien; Zahnzement u.a. Zahnfüllstoffe; Zement zum Wiederherstellen von Knochen - Reagenzien zum Bestimmen der Blutgruppen oder Blutfaktoren	1000 DM	.	.	.	10
2442 23 400	- Röntgenkontrastmittel; diagnostische Reagenzien zur Verwendung am Patienten	1000 DM	381 158	341 001	402 998	10
2442 23 600	- Zahnzement u.a. Zahnfüllstoffe; Zement zum Wiederherstellen von Knochen	1000 DM	26 024	25 707	25 822	10
2442 24 100	Watte, Mull, Binden; steriles Catgut u.ä. Material; sterile Laminariastifte; sterile resorbierbare blutstillende Einlagen; Taschen u.a. Behältnisse mit Apothekenausstattung für Erste Hilfe - Heftpflaster u.a. Waren mit Klebeschicht, für medizinische Zwecke aufgemacht	1000 DM	97 879	96 982	82 079	8
2442 24 300	- Watte, Mull, Binden u. dgl. (Verbandszeug, Pflaster), mit medikamentösen Stoffen getränkt oder überzogen oder i.A.E. zu medizinischen, chirurgischen, zahnärztlichen oder tierärztlichen Zwecken	1000 DM	119 355	99 717	92 860	16
2442 24 500	- Steriles Catgut, ähnliches steriles Nahtmaterial für chirurgische Zwecke; sterile Laminariastifte; sterile resorbierbare blutstillende Einlagen zu chirurgischen oder zahnärztlichen Zwecken	1000 DM	121 659	128 802	140 169	10
2442 24 700	- Taschen u.a. Behältnisse mit Apothekenausstattung für Erste Hilfe	1000 DM	9 797	9 701	.	2
2451 10 500	Glycerin, -wasser und -unterlaugen - Glycerin, roh; Glycerinwasser und Glycerinunterlaugen darunter zum Absatz bestimmt	t 1000 DM	* . .	. . .	. . .	1 1
2451 10 700	- Anderes Glycerin, synthetisches Glycerin darunter zum Absatz bestimmt	t 1000 DM	* . .	29 747 54 850 .	30 195 49 712 .	34 611 51 171 .
2451 20 200	Organische grenzflächenaktive Stoffe (ohne Seifen) - anionisch wirkend darunter zum Absatz bestimmt	t 1000 DM	* . .	105 050 86 248 136 888	128 561 89 790 148 422	124 007 93 474 154 514
2451 20 300	- kationisch wirkend darunter zum Absatz bestimmt	t 1000 DM	* . .	7 088 18 689 .	. 18 057 .	8 607 21 749 .
2451 20 500	- nichtionogen wirkend darunter zum Absatz bestimmt	t 1000 DM	* . .	88 519 65 496 168 511	93 627 69 885 185 380	93 084 67 918 188 546

StBA, FS4, R 3.1, 1.VJ 1998

## 5 Produktion nach Güterarten - Deutschland

Melde-Nr.	Bezeichnung	Einheit	1. VJ 1997	4. VJ 1997	1. VJ 1998	1. VJ 1998 Anzahl Unternehmen
1	2	3	4	5	6	7
2451 20 900	- Andere organische grenzflächenaktive Stoffe darunter zum Absatz bestimmt	t 1000 DM	* 15 584 21 572	15 254 23 184	17 026 24 324	13 13
	Seifen; als Seife verwendbare organische grenzflächenaktive Stoffe und Zubereitungen in bestimmten Formen, auch ohne Gehalt an Seife; Papier usw. mit Seife oder Reinigungsmitteln getränkt oder überzogen					
	- in Form von Tafeln, Riegeln usw., zur Körperpflege; Feinseifen, Medizinalseifen					
2451 31 203	- - Rasierseifen	t 1000 DM	162 1 323	127 1 263	178 1 255	3
2451 31 205	- - Papier, Watte, Filz und Vliesstoffe, mit Seife oder Reinigungsmitteln getränkt oder überzogen, zur Körperpflege	t 1000 DM	- -	- -	- -	-
2451 31 209	- - Andere Seifen (z.B. Feinseife, Medizinalseife)	t 1000 DM	16 045 78 367	16 669 101 922	18 891 74 578	19
	- in Form von Tafeln, Riegeln usw., nicht zur Körperpflege					
2451 31 530	- - Industrieseifen	t 1000 DM	2 417 5 224	2 549 5 893	2 873 6 903	6
2451 31 550	- - Haushaltskernseifen	t 1000 DM	283 740	331 809	380 912	3
2451 31 590	- - Andere Seifen, nicht zur Körperpflege	t 1000 DM	112 1 072	. .	. .	2
	- Seifen in anderen Formen					
2451 31 730	- - in Form von Flocken, Körner oder Pulver	t 1000 DM	1 632 1 952	2 406 3 115	1 641 1 985	3
	- in anderen Formen					
2451 31 793	- - flüssig und pastenförmig, zur Körperpflege	t 1000 DM	8 207 22 308	5 468 17 766	5 156 18 262	41
2451 31 799	- - nicht zur Körperpflege	t 1000 DM	3 279 9 834	2 698 8 623	2 395 9 161	14
	Grenzflächenaktive Zubereitungen, zubereitete Waschmittel und Waschhilfsmittel, zubereitete Reinigungsmittel, auch Seife enthaltend					
2451 32 300	- Grenzflächenaktive Zubereitungen (ohne Seifen), i.A.E.	t 1000 DM	9 445 44 685	7 517 42 353	6 914 40 026	17
	- Zubereitete Waschmittel, Waschhilfsmittel und zubereitete Reinigungsmittel, auch Seife enthaltend, i.A.E.					
2451 32 523	- - Universalwaschmittel, i.A.E.	t 1000 DM	6 965 11 496	8 623 14 050	8 621 17 175	14
	- flüssig					
2451 32 529	- - Andere Universalwaschmittel	t 1000 DM	113 220 341 961	114 226 363 226	107 485 342 323	18
	- Spezialwaschmittel, i.A.E.					
2451 32 533	- - flüssig	t 1000 DM	4 129 19 760	3 711 16 152	3 260 12 515	16
2451 32 539	- - Andere Spezialwaschmittel	t 1000 DM	16 304 69 400	13 241 50 919	15 476 62 065	14
	- Geschirrspülmittel, i.A.E.					
2451 32 573	- - Klarspüler	t 1000 DM	1 757 4 635	2 059 4 543	2 306 4 457	17
2451 32 575	- - Handgeschirrspülmittel	t 1000 DM	23 967 51 325	23 839 49 232	21 070 46 933	39
2451 32 577	- - Maschinengeschirrspülmittel	t 1000 DM	37 298 93 297	34 973 90 712	39 579 98 436	23
	- Andere zubereitete Waschmittel, Waschhilfsmittel und Reinigungsmittel, i.A.E.					
2451 32 591	- - Stärken, Steifen u.a. Waschhilfsmittel	t 1000 DM	9 918 31 044	9 963 31 714	10 481 31 906	29
2451 32 592	- - Wasch- und Reinigungsmittel für Teppiche, i.A.E.	t 1000 DM	848 6 503	969 7 911	372 2 434	12
2451 32 593	- - Wasch- und Reinigungsmittel für andere Fußbodenbeläge, i.A.E.	t 1000 DM	9 494 37 018	7 196 28 844	8 054 33 746	22
2451 32 594	- - Autowaschmittel, i.A.E.	t 1000 DM	3 569 15 766	4 944 14 786	2 086 10 614	19
2451 32 595	- - Fensterputzmittel, i.A.E.	t 1000 DM	3 469 14 068	3 318 12 498	2 253 8 151	25

5 Produktion nach Güterarten - Deutschland

Melde-Nr.	Bezeichnung	Einheit	1. VJ 1997	4. VJ 1997	1. VJ 1998	1. VJ 1998 Anzahl Unternehmen
1	2	3	4	5	6	7
2451 32 596	- - - WC-Reinigungsmittel, i.A.E.	t 1000 DM	18 811 57 690	16 961 52 982	15 383 50 967	24
2451 32 597	- - - Andere Reinigungsmittel, flüssig	t 1000 DM	21 270 59 042	16 819 48 244	19 234 50 193	50
2451 32 598	- - - Andere Reinigungsmittel, nicht flüssig	t 1000 DM	1 956 4 841	5 456	2 651 6 170	13
2451 32 600	- Grenzflächenaktive Zubereitungen (ohne Seifen), n.A.E.	t 1000 DM	24 850 88 789	26 271 95 266	29 307 101 624	24
	- Zubereitete Waschmittel, Waschhilfsmittel und zubereitete Reinigungsmittel, auch Seife enthaltend, n.A.E.					
2451 32 720	- - Wasch- und Reinigungsmittel für Teppiche, n.A.E.	t 1000 DM	3 913 7 423	3 810 7 361	4 045 7 895	8
2451 32 730	- - Wasch- und Reinigungsmittel für andere Fußbodenbeläge, n.A.E.	t 1000 DM	14 201 42 519	11 759 35 930	12 949 40 248	16
2451 32 740	- - Autowaschmittel, n.A.E.	t 1000 DM	15 178 29 820	15 426 29 499	16 281 31 787	21
2451 32 750	- - Fensterputzmittel, n.A.E.	t 1000 DM	132 226	137 210	140 233	6
2451 32 770	- - WC-Reinigungsmittel, n.A.E.	t 1000 DM	1 576 3 681	1 566 3 976	1 771 4 242	6
	- - Andere zubereitete Waschmittel, Waschhilfsmittel und zubereitete Reinigungsmittel, auch Seife enthaltend, n.A.E.					
2451 32 791	- - - Andere Haushaltsreiniger, n.A.E.	t 1000 DM	3 083 14 549	3 191 12 566	3 562 13 194	17
2451 32 792	- - - Universalwaschmittel, n.A.E.	t 1000 DM	2 025 4 501	2 459 6 617	2 994 9 561	6
2451 32 793	- - - Spezialwaschmittel, n.A.E.	t 1000 DM	2 756	3 861	4 221	6
2451 32 794	- - - Geschirrspülmittel, n.A.E.	t 1000 DM	2 385 4 465	2 487 4 271	2 685 4 604	9
2451 32 795	- - - Waschhilfsmittel, n.A.E.	t 1000 DM	2 901 4 517	2 043 3 750	866 2 281	6
2451 32 796	- - - Reinigungs- und Entfettungsmittel für technische Zwecke, n.A.E.	t 1000 DM	9 306 27 516	11 483 33 831	12 137 35 333	40
2451 32 797	- - - Reinigungsmittel für die Ernährungswirtschaft	t 1000 DM	24 720 54 581	21 515 45 696	21 893 50 105	13
2451 32 798	- - - Andere Industriereiniger, a.n.g., flüssig	t 1000 DM	3 617 12 687	3 703 13 029	3 672 13 574	25
2451 32 799	- - - Andere Industriereiniger, a.n.g., nicht flüssig	t 1000 DM	.	.	.	9
2451 41 000	Zubereitungen zum Parfümieren oder Desodorieren von Räumen, duftende Zubereitungen für religiöse Zeremonien	1000 DM	21 499	26 639	22 364	19
	Künstliche Wachse und zubereitete Wachse					
2451 42 500	- Chemisch modifiziertes Montanwachs	t 1000 DM	*	.	.	2
	darunter zum Absatz bestimmt	t 1000 DM	.	.	.	2
2451 42 700	- Polyethylenglykolwachs	t 1000 DM	4 098	5 947	4 899	6
	darunter zum Absatz bestimmt	t 1000 DM	9 633	15 358	12 451	6
2451 42 900	- Andere künstliche Wachse und zubereitete Wachse (einschl. Siegelack)	t 1000 DM	21 097 94 249	22 373 92 452	21 682 93 685	16
	Schuh- und Lederpflegemittel; Möbel- und Bohnerwachs; Autopflegemittel; Polier- und Scheuermittel					
2451 43 350	- Schuhcreme u.ä. Schuh- oder Lederpflegemittel	t 1000 DM	1 493 35 111	1 747 33 666	1 158 25 793	9
2451 43 370	- - Lederpflegemittel	t 1000 DM	859 10 086	848 10 564	802 7 611	13
	- Möbel- und Bohnerwachs u.ä. Zubereitungen					
2451 43 550	- - für Böden	t 1000 DM	4 766 15 731	3 950 12 469	4 094 10 833	21



## 5 Produktion nach Güterarten - Deutschland

Melde-Nr.	Bezeichnung	Einheit	1. VJ 1997	4. VJ 1997	1. VJ 1998	1. VJ 1998 Anzahl Unternehmen
1	2	3	4	5	6	7
2451 43 570	-- für Möbel	t 1000 DM	426 2 910	508 2 497	411 2 903	16
	- Poliermittel für Karosserien u.ä. Autopflegemittel (ohne Poliermittel für Metall)					
2451 43 750	-- Lackpflegemittel für Autos	t 1000 DM	2 061 18 847	1 405 11 632	1 768 16 182	12
2451 43 770	-- Poliermittel für Autos	t 1000 DM	141 843	84 582	163 1 090	6
2451 43 790	-- Andere Zubereitungen (ohne Pflegemittel für Autos)	t 1000 DM	583 3 930	442 2 362	516 3 361	12
	- Polier- und Pflegemittel für Metall, Glas					
2451 43 830	-- Zubereitungen zum Polieren von Metall	t 1000 DM	8 048 25 382	7 833 23 782	7 854 23 033	16
2451 43 890	-- Andere Polier-, Pflegemittel u.ä. Zubereitungen	t 1000 DM	685 8 621	528 6 075	607 8 106	17
2451 44 000	Scheuermittel (Pasten, Pulver u.ä. Zubereitungen, ohne Polierpasten)	t 1000 DM	4 901 14 239	3 981 12 509	4 112 13 570	17
2452 11 500	Duftstoffe und -wässer - Duftstoffe (Parfüms)	l 1000 DM	221 460 12 983	216 459 15 976	236 943 .	10
2452 11 700	- Duftwässer (Toilettewässer)	l 1000 DM	1 355 945 75 550	1 461 580 92 025	774 662 73 652	27
2452 12 500	Schminkmittel (Make-up) - für die Lippen	1000 DM	85 880	96 548	84 457	15
2452 12 700	- für die Augen	1000 DM	38 192	35 127	34 180	14
	Zubereitungen zur Hand- oder Fußpflege					
2452 13 030	- zur Handpflege, auch Nagelpflegemittel	1000 DM	41 517	41 697	40 031	55
2452 13 050	- zur Fußpflege	1000 DM	13 312	14 968	16 778	29
2452 14 000	Puder, lose oder fest, zur Schönheits- oder Körperpflege	1000 DM	6 388	6 370	8 236	10
	Andere Zubereitungen zur Schönheitspflege					
2452 15 010	- Schminkmittel (Make-up) für das Gesicht	1000 DM	41 790	36 703	48 530	17
2452 15 020	- Gesichtereinigungsmittel (einschl. Make-up-Entferner)	1000 DM	23 672	14 751	20 556	28
2452 15 030	- Wässer, Cremes, Spezialbehandlungsmittel zur Gesichtspflege	1000 DM	159 460	164 489	177 028	54
2452 15 050	- Wässer, Cremes zur Körperpflege (einschl. solcher für Kleinkinder)	1000 DM	243 502	239 193	266 923	57
2452 15 070	- Sonnenschutzmittel	1000 DM	75 534	26 618	65 513	39
2452 15 090	- Andere Zubereitungen zur Schönheitspflege	1000 DM	22 777	18 744	27 185	25
	Haarwaschmittel, Dauerwellmittel und Haarlacke					
2452 16 350	- Haarwaschmittel (Shampoo) -- Flüssige Haarwaschmittel	1000 l 1000 DM	22 089 120 091	28 887 126 669	26 696 125 798	62
2452 16 390	-- Andere Haarwaschmittel	1000 DM	6 635	2 966	3 254	9
2452 16 500	- Dauerwellmittel und Entkrausungsmittel (Zubereitungen zur Haardauerverformung)	1000 DM	32 927	28 004	34 305	11
2452 16 700	- Haarsprays (Haarlacke)	1000 DM	75 067	68 582	77 230	26
	Andere zubereitete Haarbehandlungsmittel					
2452 17 020	- Haarkonditionierungsmittel	1000 DM	18 851	20 716	31 153	24
2452 17 030	- Haarfestiger, flüssig und als Schaum	1000 DM	33 645	32 572	38 258	32
2452 17 050	- Haarcremes, Brillantine	1000 DM	3 797	4 994	4 452	9
2452 17 070	- Tönungsshampoo, Haarfärbemittel, Haarbleichmittel	1000 DM	204 117	188 814	223 281	15
2452 17 090	- Andere zubereitete Haarbehandlungsmittel, a.n.g.	1000 DM	94 498	68 030	79 869	29

## 5 Produktion nach Güterarten - Deutschland

Melde-Nr.	Bezeichnung	Einheit	1. VJ 1997	4. VJ 1997	1. VJ 1998	1. VJ 1998 Anzahl Unternehmen
1	2	3	4	5	6	7
2452 18 500	Zubereitete Zahn- und Mundpflegemittel (einschl. Haftpuder und -pasten für Zahnprothesen) - Zahnputzmittel	1000 St 1000 DM	117 037 185 882	153 993 87 019	136 074 62 348	26
2452 18 900	- Andere zubereitete Zahn- und Mundpflegemittel (einschl. Haftpuder und -pasten für Zahnprothesen)	1000 DM	74 228	72 687	52 386	22
2452 19 350	Zubereitete Rasier-, Riech-, Körperpflege- und Schönheitsmittel - Zubereitete Rasiermittel (einschl. Vor- und Nachbehandlungsmitteln) - - als Wasser (Pre- und After-Shave-Lotionen)	1000 DM	37 066	40 457	23 270	29
2452 19 370	- - als Cremes u.a. Mittel (Rasiercreme und Rasierschaum)	1000 DM	6 008	6 493	6 964	18
2452 19 500	- Körperdesodorierungs- und Antitranspirationsmittel	1000 DM	83 325	88 787	80 103	39
2452 19 700	- Parfümierte Badesalze u.a. Bad- und Duschzusätze	1000 DM	208 506	203 967	202 658	85
2452 19 930	- Haarentfernungsmittel u.a. zubereitete Riech-, Körperpflege- und Schönheitsmittel, a.n.g. - - Zubereitungen zur Körperintimpflege	1000 DM	839	.	.	5
2452 19 950	- - Haarentfernungsmittel	1000 DM	.	.	1 617	5
2452 19 970	- - Zubereitungen für Kleinkinder (ohne Haarwaschmittel, Cremes, Puder und Desinfektionsmittel)	1000 DM	.	442	815	5
2452 19 990	- - Andere zubereitete Riech-, Körperpflege- oder Schönheitsmittel	1000 DM	11 896	12 543	15 048	35
2461 11 300	Schießpulver u.a. zubereitete Sprengstoffe - Schießpulver	t 1000 DM	.	.	.	1
2461 11 501	- Andere zubereitete Sprengstoffe für zivile Zwecke	t 1000 DM	15 446 31 268	19 030 42 153	15 563 34 481	10
2461 12 500	Sicherheitszündschnüre; Sprengzündschnüre; Zündhütchen; Sprengkapseln; Zünder, elektrische Sprengzünder - Sicherheitszündschnüre; Sprengzündschnüre	km 1000 DM	3 075 2 764	2 714 1 995	2 925 2 605	3
2461 12 751	- Zündhütchen; Sprengkapseln; Zünder, elektrische Sprengzünder - - Zündhütchen, Sprengkapseln für zivile Zwecke	1000 St 1000 DM	.	.	.	1
2461 12 771	- - Zünder, elektrische Sprengzünder für zivile Zwecke	1000 St 1000 DM	6 543	5 639	7 316 88 867	3
2461 13 000	Feuerwerkskörper	t 1000 DM	7 950 23 641	.	4 770 49 165	8
2461 14 000	Signalraketen, Raketen zum Wetterschießen u. dgl., Knallkörper u.a. pyrotechnische Artikel	t 1000 DM	303 6 762	508 10 718	469 10 343	4
2462 10 130	Caseinderivate, Albuminate, Gelatine, Leime u.a. zubereitete Klebstoffe - Caseinleime, Caseinate u.a. Caseinderivate - - Caseinleime in allen Verpackungsgrößen	t 1000 DM	3 373 10 190	3 438 10 321	3 566 10 667	4
2462 10 150	- - Caseinate u.a. Caseinderivate	t 1000 DM	.	.	.	2
2462 10 200	- Albumine (ohne Eialbumin), Albuminate u.a. Albuminderivate darunter zum Absatz bestimmt	t 1000 DM	.	.	.	-
2462 10 330	- Gelatine und ihre Derivate - - für Speisezwecke	t 1000 DM	3 304 33 859	3 136 31 815	3 267 35 452	6
2462 10 350	- - für pharmazeutische Zwecke	t 1000 DM	2 831 27 844	2 524 24 740	2 438 26 046	4
2462 10 370	- - für technische Zwecke	t 1000 DM	972 13 495	916 13 198	1 174 16 956	4

StBA, FS4, R 3.1, 1.VJ 1998

## 5 Produktion nach Güterarten - Deutschland

Melde-Nr.	Bezeichnung	Einheit	1. VJ 1997	4. VJ 1997	1. VJ 1998	1. VJ 1998 Anzahl Unternehmen
1	2	3	4	5	6	7
2462 10 500	- Andere Leime tierischen Ursprungs in allen Verpackungsgrößen (z.B. Knochenleim, Hausenblase)	t 1000 DM	.	.	.	2
2462 10 600	- Leime auf der Grundlage von Stärken, Dextrinen oder anderen modifizierten Stärken	t 1000 DM	3 050 9 660	2 526 7 682	5 277 10 866	10
	- Zur Verwendung als Klebstoff geeignete Erzeugnisse aller Art i.A.E., mit einem Gewicht des Inhalts von 1 kg oder weniger	t			955	
2462 10 701	- - Pflanzliche Klebstoffe	t 1000 DM	1 205 19 366	.	14 106	6
2462 10 702	- - Synthetische Klebstoffe, wasserlöslich in wäßriger Emulsion oder Dispersion	t 1000 DM	14 396 50 864	15 522 51 982	14 920 61 947	21
2462 10 703	- - Synthetische Klebstoffe in organischen Lösemitteln	t 1000 DM	2 132 30 364	2 068 26 338	2 145 29 449	9
2462 10 704	- - Andere synthetische Klebstoffe	t 1000 DM	1 112 28 041	.	1 032 26 603	12
2462 10 705	- - Schmelzklebstoffe	t 1000 DM	.	.	.	1
2462 10 709	- - Andere Klebstoffe, a.n.g.	t 1000 DM	907 4 707	1 009 4 856	1 401 9 234	10
	- Klebstoffe auf der Grundlage von Kautschuk oder Kunststoffen (einschl. Kunstharzen), mit einem Gewicht des Inhalts von mehr als 1 kg	t				
2462 10 801	- - Schmelzklebstoffe	t 1000 DM	13 498 59 589	12 839 55 516	17 103 67 767	15
2462 10 803	- - Kautschukleime	t 1000 DM	1 160 6 436	893 4 755	960 3 923	9
2462 10 805	- - Synthetische Klebstoffe wasserlöslich in wäßriger Emulsion oder Dispersion	t 1000 DM	39 336 124 478	35 935 115 688	40 534 128 205	34
2462 10 807	- - Synthetische Klebstoffe in organischen Lösemitteln	t 1000 DM	8 336 44 575	7 979 40 674	8 991 47 329	22
2462 10 809	- - Andere synthetische Klebstoffe	t 1000 DM	6 113 35 974	5 970 38 499	6 722 42 575	26
2462 10 900	- Andere zubereitete Leime und Klebstoffe, mit einem Gewicht des Inhalts von mehr als 1 kg	t 1000 DM	21 177 37 649	20 280 35 978	21 977 40 744	24
	Etherische Öle, Resinoide, Mischungen von Riechstoffen	t				
2463 10 200	- Etherische Öle	t 1000 DM	1 084 26 815	971 25 148	869 25 093	12
2463 10 300	- Resinoide	t 1000 DM	.	.	.	1
2463 10 500	- Konzentrate etherischer Öle in Fetten, Ölen, Wachsen u.ä.; terpenhaltige Nebenerzeugnisse aus ether. Ölen; dest. aromat. Wasser und wäßrige Lösungen ether. Öle	t 1000 DM	68	65 2 434	.	4
	- Mischungen von Riechstoffen (einschl. alkoholischer Lösungen)	t				
2463 10 750	- - für die Lebensmittel- oder Getränkeindustrie	t 1000 DM	6 652 128 201	5 357 104 989	6 718 128 847	19
2463 10 790	- - für andere industrielle Zwecke	t 1000 DM	6 881 135 825	5 988 114 827	7 308 150 380	17
	Lichtempfindliche fotografische Platten, Filme und Papiere	m2				
2464 11 303	- Platten und Planfilme aus Stoffen aller Art (ohne Papier, Pappe, Spinnstoffe) (einschl. sensibilisierter Druckformen), nicht belichtet; Sofortbild-Planfilme, nicht belichtet, auch in Kassetten	m2 1000 DM	.	.	.	3
2464 11 305	- - Sofortbild-Planfilme, auch in Kassetten	m2 1000 DM	-	-	-	-
2464 11 309	- - Andere Platten und Planfilme (einschl. sensibilisierter Druckformen)	m2 1000 DM	9 400 267 126 080	21 239 792 237 165	21 898 250 251 846	5

## 5 Produktion nach Güterarten - Deutschland

Melde-Nr.	Bezeichnung	Einheit	1. VJ 1997	4. VJ 1997	1. VJ 1998	1. VJ 1998 Anzahl Unternehmen
1	2	3	4	5	6	7
	- Filme in Rollen, nicht belichtet, aus Stoffen aller Art (ohne Papier, Pappe oder Spinnstoffe); Sofortbild-Rollfilme, nicht belichtet					
2464 11 503	- - für Röntgenaufnahmen	m2 1000 DM	.	.	.	1
2464 11 505	- - Sofortbild-Rollfilme	m2 1000 DM	-	-	-	-
2464 11 509	- - Andere Filme in Rollen	m2 1000 DM	.	.	.	3
2464 11 700	- Papiere, Pappen und Spinnstoffwaren (einschl. sensibilisierter Druckformen), nicht belichtet	m2 1000 DM	117 241 374 243 077	84 323 672 196 932	97 404 540 246 777	5
2464 12 003	Zubereitete chemische Erzeugnisse zu fotografischen Zwecken (ohne Lacke, Klebstoffe und ähnl. Zubereitungen); ungemischte Erzeugnisse zu fotografischen Zwecken, dosiert oder gebrauchsfertig i.A.E. - Emulsionen zum Sensibilisieren von Oberflächen	kg 1000 DM	.	.	.	2
2464 12 005	- Entwickler und Fixierer	kg 1000 DM	10 271 045 28 613	10 449 316 28 821	8 724 524 20 762	8
2464 12 009	- Andere fotochemische Hilfsmittel	kg 1000 DM	4 352 816 14 717	18 032	12 309	8
2465 10 000	Tonträger u.ä. zur Aufnahme vorgerichtete Aufzeichnungsträger, ohne Aufzeichnung (ohne Erzeugnisse zu fotografischen u.ä. Zwecken)	t 1000 DM	25 425	.	.	6
2466 10 000	Tier. u. pflanzl. Fette u. Öle sowie deren Fraktionen, chemisch modifiziert (ohne solche ganz o. teilweise hydriert, umgeestert u.ä., jedoch nicht weiterverarb.)	t 1000 DM	19 000 20 055	27 370 20 765	24 023 23 458	8
2466 20 000	Tinte und Tusche zum Schreiben oder Zeichnen u.ä., auch konzentriert oder in fester Form (ohne Druckfarben)	t 1000 DM	1 651 29 211	1 487 30 054	1 671 34 672	13
2466 31 550	Zubereitete Schmiermittel - Zubereitete Schmiermittel aus Erdöl und Öl zum Behandeln von Stoffen, Leder oder Pelzfellen, Schmiermittel für Maschinen, Apparate und Fahrzeuge - Zubereitungen zum Behandeln von Spinnstoffen, Leder, Pelzfellen oder anderen Stoffen, mit weniger als 70 GHT charakterbestimmenden Erdölanteil	t 1000 DM	11 908 36 599	13 789 41 518	10 317 31 917	8
2466 31 570	- - Zubereitete Schmiermittel für Maschinen, Apparate und Fahrzeuge und solche mit einem nicht charakterbestimmenden Gehalt von 70 GHT Erdöl oder mehr	t 1000 DM	10 604 44 221	13 279 49 044	13 546 53 162	22
2466 31 750	- - Andere Schmiermittel zum Behandeln von Stoffen, Leder oder Pelzfellen, Schmiermittel für Maschinen, Apparate und Fahrzeuge - - Andere Zubereitungen zum Behandeln von Spinnstoffen, Leder, Pelzfellen oder anderen Stoffen	t 1000 DM	16 210 50 348	14 760 47 309	15 349 44 324	12
2466 31 790	- - Andere zubereitete Schmiermittel für Maschinen, Apparate, Fahrzeuge u.ä.	t 1000 DM	5 389 26 690	5 913 30 013	5 598 38 725	28
2466 32 550	Zubereitete Antiklopfmittel und Additive - Zubereitete Antiklopfmittel für Kraftstoffe - - auf der Grundlage von Bleiverbindungen	t 1000 DM	.	.	.	1
2466 32 590	- - Andere Antiklopfmittel	t 1000 DM	.	.	.	2
2466 32 700	- Additive für Schmieröle (Erdöl oder Öl aus bituminösen Mineralien oder andere Grundstoffe enthaltend)	t 1000 DM	8 832 35 972	7 317 30 513	8 820 37 083	9

## 5 Produktion nach Güterarten - Deutschland

Melde-Nr.	Bezeichnung	Einheit	1. VJ 1997	4. VJ 1997	1. VJ 1998	1. VJ 1998 Anzahl Unternehmen
1	2	3	4	5	6	7
2466 32 900	- Additive für andere Flüssigkeiten	t	21 456	22 737	21 897	7
	Hydraulikflüssigkeiten; zubereitete Gefrierschutzmittel und Mittel zum Enteisen	1000 DM	73 286	74 949	72 878	
2466 33 300	- Flüssigkeiten für hydraulische Bremsen u.a. zubereitete Flüssigkeiten für hydraulische Kraftübertragung, mit einem Gehalt an Erdöl oder Öl aus bituminösen Mineralien zwischen 0 und weniger als 70 GHT	t	10 665	12 696	11 667	7
		1000 DM	22 849	24 454	22 757	
	- Zubereitete Gefrierschutzmittel und zubereitete Flüssigkeiten zum Enteisen					
2466 33 550	- - Gefrierschutzmittel	t	20 957	41 594	16 680	11
		1000 DM	35 653	75 713	28 857	
2466 33 570	- - Flüssigkeiten zum Enteisen	t	8 581	5 806	.	11
		1000 DM	19 615	14 333	6 743	
2466 41 000	Peptone und ihre Derivate, andere Eiweißstoffe und Derivate, a.n.g.; Hautpulver, auch chromiert darunter zum Absatz bestimmt	t	*	.	.	1
		t	.	.	.	1
		1000 DM	.	.	.	
	Zusammengesetzte Diagnostik- oder Laborreagenzien, a.n.g.; Modelliermassen; Zubereitungen für zahnärztliche Zwecke; Füllungen für Feuerlöschgeräte; Nährsubstrate zum Züchten von Mikroorganismen					
2466 42 100	- Zusammengesetzte Diagnostik- oder Laborreagenzien (ohne andere pharmazeutische Erzeugnisse für medizinische oder chirurgische Zwecke)	t	1 056	1 074	1 185	12
		1000 DM	180 286	170 973	199 542	
	- Modelliermassen; zubereitetes Dentalwachs oder Zahnabdruckmassen in Zusammenstellungen, i.A.E. oder in Tafeln, Stäben o.ä. Formen; andere Zubereitungen für zahnärztliche Zwecke auf der Grundlage von Gips					
2466 42 350	- - Modelliermassen, auch zur Unterhaltung für Kinder	t	17 935	17 927	18 472	7
		1000 DM	.	.	.	
2466 42 390	- - Zubereitetes Dentalwachs oder Zahnabdruckmassen in Zusammenstellungen, i.A.E. oder in Tafeln, Stäben oder ähnl. Formen; andere Zubereitungen für zahnärztliche Zwecke auf der Grundlage von Gips	t	3 122	2 658	3 841	14
		1000 DM	90 531	125 333	120 593	
2466 42 500	- Gemische und Ladungen für Feuerlöschgeräte; Feuerlöschgranaten und Feuerlöschbomben	t	1 325	1 556	1 664	3
		1000 DM	3 067	4 932	3 961	
2466 42 700	- Zubereitete Nährsubstrate zum Züchten von Mikroorganismen	t	.	.	.	1
		1000 DM	.	.	.	
	Chemische Elemente, zur Verwendung in der Elektronik dotiert; chemische Verbindungen, zur Verwendung in der Elektronik dotiert					
2466 43 500	- Dotiertes Silicium zur Verwendung in der Elektronik, in Scheiben, Plättchen oder ähnlichen Formen	t	.	.	159	3
		1000 DM	.	.	.	
2466 43 700	- Andere chemische Elemente oder Verbindungen, zur Verwendung in der Elektronik dotiert	t	*	.	.	1
	darunter zum Absatz bestimmt	t	.	.	.	1
		1000 DM	.	.	.	
2466 44 000	Aktivkohle	t	*	.	3 925	4
	darunter zum Absatz bestimmt	t	.	.	3 925	4
		1000 DM	.	.	.	
	Appretur- oder Endausrüstungsmittel, Beschleuniger zum Färben oder Fixieren von Farbstoffen und andere Erzeugnisse und Zubereitungen für die Textil-, Papier-, Lederindustrie o.ä. Industrien					
	- Appretur- oder Endausrüstungsmittel, Beschleuniger zum Färben oder Fixieren von Farbstoffen auf der Grundlage von Stärke oder Stärkederivaten					
2466 45 520	- - mit einem Gehalt von weniger als 55 GHT dieser Stoffe	t	993	1 012	941	4
		1000 DM	4 612	4 831	.	

## 5 Produktion nach Güterarten - Deutschland

Melde-Nr.	Bezeichnung	Einheit	1. VJ 1997	4. VJ 1997	1. VJ 1998	1. VJ 1998 Anzahl Unternehmen
1	2	3	4	5	6	7
2466 45 530	-- mit einem Gehalt von 55 bis unter 70 GHT dieser Stoffe	t 1000 DM	-	-	-	-
2466 45 550	-- mit einem Gehalt von 70 bis unter 83 GHT dieser Stoffe	t 1000 DM	-	.	.	1
2466 45 570	-- mit einem Gehalt von 83 GHT oder mehr dieser Stoffe	t 1000 DM	-	-	-	-
	- Andere Appratur- oder Endausstattungsmittel, Beschleuniger zum Färben oder Fixieren von Farbstoffen o.ä. Erzeugnisse und Zubereitungen					
	- für die Textilindustrie oder ähnliche Industrien					
2466 45 710	-- Wäscheweichspüler	t 1000 DM	49 583 112 532	53 162 51 655	49 779 52 627	17
2466 45 730	-- Andere Mittel für die Textilindustrie o.ä. Industrien (ohne Weichspüler)	t 1000 DM	51 209 210 014	51 504 212 681	55 238 231 294	31
2466 45 800	-- für die Papierindustrie o.ä. Industrien	t 1000 DM	31 465 58 616	31 159 59 673	31 326 59 511	15
2466 45 900	-- für die Lederindustrie o.ä. Industrien	t 1000 DM	16 440 58 638	13 263 53 975	10 621 42 676	12
	Zubereitungen zum Abbeizen, Schweißen oder Löten von Metallen; zubereitete Vulkanisationsbeschleuniger und Antioxidationsmittel; Reaktionsauslöser; Alkylbenzol- und Alkyl-naphthalin-Gemische					
2466 46 200	- Zubereitungen zum Abbeizen, Flußmittel u.ä. Hilfsmittel zum Schweißen und Löten von Metallen u.ä. Zubereitungen; Zubereitungen als Überzugs- o. Füllmasse für Schweißelektroden o. -stäbe	t 1000 DM	23 755 80 340	23 974 87 334	25 778 88 850	17
2466 46 300	- Zubereitete Vulkanisationsbeschleuniger	t 1000 DM	3 892 15 578	4 472 18 882	4 818 20 007	6
2466 46 400	- Zusammengesetzte Weichmacher für Kautschuk oder Kunststoffe, a.n.g.	t 1000 DM	21 788 70 278	20 733 68 303	23 725 74 121	14
2466 46 500	- Zubereitete Antioxidationsmittel u.ä. zusammengesetzte Stabilisatoren für Kautschuk oder Kunststoffe	t 1000 DM	15 986 96 454	17 363 101 015	18 465 106 735	12
2466 46 600	- Reaktionsauslöser, Reaktionsbeschleuniger und katalytische Zubereitungen, a.n.g.	t 1000 DM	16 324 218 529	19 974 262 157	18 508 228 223	17
2466 46 700	- Alkylbenzol- und Alkyl-naphthalin-Gemische (ohne Öle u.ä. Erzeugnisse der Destillation des Hochtemperatur-Steinkohlenteers und ohne chemisch einheitliche aromatische Kohlenwasserstoffe)	t 1000 DM	.	.	.	2
	Zubereitete Bindemittel für Gießereiformen oder -kerne; Naphthensäuren; zubereitete nicht gesinterte Metallecarbide; Additive für Zement, Mörtel oder Beton; Sorbit, "nicht kristallisierend"					
2466 47 200	- Zubereitete Bindemittel für Gießereiformen oder -kerne	t 1000 DM	31 972 59 975	33 844 59 052	35 595 64 066	10
2466 47 300	- Naphthensäuren, ihre wasserunlöslichen Salze und ihre Ester	t 1000 DM	*	-	-	-
	darunter zum Absatz bestimmt	t 1000 DM	-	-	-	-
2466 47 400	- Nicht gesinterte Metallecarbide, untereinander oder mit metallischen Bindemitteln gemischt	t 1000 DM	.	.	.	1
2466 47 500	- Zubereitete Additive für Zement, Mörtel oder Beton	t 1000 DM	49 471 66 011	55 347 70 354	55 565 71 797	27
2466 47 700	- Sorbit, "nicht kristallisierend"	t 1000 DM	*	.	.	3
	darunter zum Absatz bestimmt	t 1000 DM	.	24 993	.	3

## 5 Produktion nach Güterarten - Deutschland

Melde-Nr.	Bezeichnung	Einheit	1. VJ 1997	4. VJ 1997	1. VJ 1998	1. VJ 1998 Anzahl Unternehmen
1	2	3	4	5	6	7
	Chemische Erzeugnisse und Zubereitungen der chemischen Industrie oder verwandter Industrien (einschl. Mischungen von Naturprodukten), a.n.g.; Rückstände aus der chemischen Industrie oder verwandter Industrien, a.n.g.					
	- Petroleum sulfonate; Ionenaustauscher, nicht auf Kunststoffbasis; Absorbentien (Getter)	t	*	-	-	-
2466 48 130	- Petroleum sulfonate (ohne solche des Ammoniums, der Erdalkalimetalle oder der Ethanolamine); thiophenhaltige Sulfosäuren von Öl aus bituminösen Mineralien und ihre Salze	t	-	-	-	-
	darunter zum Absatz bestimmt	1000 DM	-	-	-	-
2466 48 150	- Ionenaustauscher, nicht auf Kunststoffbasis	t	.	37 176	37 731	5
2466 48 170	- Absorbentien zum Vervollständigen des Vakuums in elektrischen Röhren (Getter)	1000 DM	24 116	27 091	26 942	
	- Pyrolignite, Gasreinigungsmasse, zubereitete Rostschutzmittel	t	-	-	-	-
2466 48 230	- Pyrolignite; rohes Calciumtartrat; rohes Calciumcitrat	1000 DM	.	.	.	1
2466 48 250	- Gasreinigungsmasse	t	.	.	.	1
2466 48 270	- Zubereitete Rostschutzmittel, Amine als wirksame Bestandteile enthaltend	1000 DM	.	.	.	
2466 48 300	- Zusammengesetzte anorganische Lösungs- und Verdünnungsmittel für Lacke und ähnliche Erzeugnisse	t	634	603	466	8
	- Kesselsteinentfernungsmittel u.dgl.	1000 DM	3 390	2 660	2 262	
2466 48 430	- für den Haushalt	t	.	.	117	10
2466 48 450	- Andere Kesselsteinentfernungsmittel u.dgl.	1000 DM	.	.	.	3
	- Zubereitungen für die Galvanotechnik, flüssige Polychlordiphenyle etc., Emulgiermittel für Fettstoffe	t	539	402	858	4
2466 48 530	- Zubereitungen für die Galvanotechnik	1000 DM	.	.	3 897	
2466 48 550	- Flüssige Polychlordiphenyle, flüssige Chlorparaffine, Polyethylenglykolegemische	t	8 116	7 102	8 012	16
	darunter zum Absatz bestimmt	1000 DM	56 321	57 148	60 023	
2466 48 570	- Mischungen von Glycerinmono-, -di- und -trifettsäureestern (Emulgiermittel für Fettstoffe)	t	3 688	.	3 843	3
	darunter zum Absatz bestimmt	1000 DM	4 864	.	4 999	3
	- Erzeugnisse und Zubereitungen zu pharmazeutischen oder chirurgischen Zwecken; andere Hilfsmittel für die Gießereiindustrie; Flammenschutz- und Wasserschutzmittel u.ä. Zubereitungen	t	.	.	.	1
2466 48 630	- Erzeugnisse und Zubereitungen zu pharmazeutischen oder chirurgischen Zwecken, a.n.g.	1000 DM	.	.	.	1
2466 48 650	- Hilfsmittel für die Gießereiindustrie (ohne zubereitete Bindemittel für Gießereiformen und -kerne)	t	14 218	12 925	14 874	11
2466 48 670	- Flammschutz-, Wasserschutzmittel und ähnliche Zubereitungen für den Schutz von Bauwerken	1000 DM	92 192	83 665	93 248	
	- Mischungen, die mit zwei oder mehr verschiedenen Halogenen perhalogenierte acyclische Kohlenwasserstoffe enthalten	t	100 877	113 446	121 244	15
2466 48 730	- Acyclische Kohlenwasserstoffe enthaltend, die nur mit Fluor oder Chlor perhalogeniert sind	1000 DM	102 551	118 002	123 733	
		t	10 571	13 125	11 068	34
		1000 DM	67 836	86 019	69 397	
		t	.	.	-	-
		1000 DM	.	.	-	-

## 5 Produktion nach Güterarten - Deutschland

Melde-Nr.	Bezeichnung	Einheit	1. VJ 1997	4. VJ 1997	1. VJ 1998	1. VJ 1998 Anzahl Unternehmen
1	2	3	4	5	6	7
2466 48 790	- - Andere Mischungen, die mit zwei oder mehr verschiedenen Halogenen perhalogenierte acyclische Kohlenwasserstoffe enthalten darunter zum Absatz bestimmt	t t 1000 DM	* - -	- - -	- - -	- - -
2466 48 900	- Andere chemische Erzeugnisse und Zubereitungen der chemischen Industrie oder verwandter Industrien (einschl. Mischungen von Naturprodukten), a.n.g.; andere Rückstände der chemischen Industrie oder verwandter Industrien, a.n.g.  Kabel aus synthetischen Filamenten; synthetische Spinnfasern, weder gekrempelt noch gekämmt noch anders für die Spinnerei bearbeitet	t 1000 DM	367 524 814 737	395 269 861 228	432 636 938 098	111
2470 11 200	- aus Nylon oder anderen Polyamiden darunter zum Absatz bestimmt	t t 1000 DM	* 10 664 10 664 54 602	9 840 9 840 50 066	11 333 11 333 59 360	3 3 3
2470 11 300	- aus Polyestern darunter zum Absatz bestimmt	t t 1000 DM	* 40 336 40 336 137 811	31 970 31 970 121 029	35 444 35 444 131 442	4 4 4
2470 11 500	- aus Polyacryl oder Modacryl darunter zum Absatz bestimmt	t t 1000 DM	* 53 330 53 330 167 531	50 685 50 685 160 354	53 155 53 155 168 038	4 4 4
2470 11 950	- - aus Polypropylen darunter zum Absatz bestimmt	t t 1000 DM	* . . .	. . .	. . .	2 2 2
2470 11 990	- - aus anderen synthetischen Filamenten darunter zum Absatz bestimmt	t t 1000 DM	* . . .	- - -	- - -	- - -
2470 12 300	Hochfeste Garne aus Polyamiden und Polyestern, n.A.E. (einschl. synthetischer Monofile von weniger als 67 dtex) - Hochfeste Garne aus Nylon oder anderen Polyamiden, n.A.E.	t 1000 DM	. .	. .	10 135 78 114	3
2470 12 500	- Hochfeste Garne aus Polyestern, n.A.E.  Texturierte Garne und andere Garne, ungezwirnt, n.A.E. - Texturierte Garne aus Polyamiden und Polyestern - - aus Nylon oder anderen Polyamiden, n.A.E.	t 1000 DM	20 378 131 254	22 409 146 020	22 382 150 610	3
2470 13 133	- - - mit einem Titer der einfachen Garne von 50 tex oder weniger	t 1000 DM	5 822 52 870	5 909 57 583	6 593 61 914	8
2470 13 135	- - - mit einem Titer der einfachen Garne von mehr als 50 tex	t 1000 DM	. .	. .	. .	2
2470 13 150	- - aus Polyester, n.A.E. - Texturierte Garne aus Polypropylen und anderen synthetischen Filamenten, n.A.E.	t 1000 DM	13 868 88 386	12 691 84 638	14 388 94 246	3
2470 13 230	- - aus Polypropylen, n.A.E.	t 1000 DM	. .	. .	. .	1
2470 13 250	- - aus anderen synthetischen Filamenten, n.A.E.	t 1000 DM	. .	. .	. .	1
2470 13 300	- Andere Garne, ungezwirnt, aus Nylon oder anderen Polyamiden, n.A.E. darunter zum Absatz bestimmt	t t 1000 DM	* 25 711 135 226	25 187 146 592	23 398 23 398 173 706	6 6 6
2470 13 503	- - mit 50 Drehungen oder weniger je Meter aus Polyester, teilverstreckt	t 1000 DM	11 329 50 235	14 508 60 974	14 625 56 644	3
2470 13 505	- - mit 50 Drehungen oder weniger je Meter aus anderen Polyestern und andere Garne mit mehr als 50 Drehungen je Meter aus Polyestern	t 1000 DM	. .	. .	. .	1
2470 13 700	- aus Polypropylen, n.A.E.	t 1000 DM	. .	. .	. .	1
2470 13 900	- aus anderen synthetischen Filamenten, n.A.E.	t 1000 DM	. 79 015	. 82 947	. 91 505	3



## 5 Produktion nach Güterarten - Deutschland

Melde-Nr.	Bezeichnung	Einheit	1. VJ 1997	4. VJ 1997	1. VJ 1998	1. VJ 1998 Anzahl Unternehmen
1	2	3	4	5	6	7
	Synthetische Monofile von 67 dtex oder mehr und einem größten Durchmesser von 1 mm oder weniger; Streifen u. dgl. aus synthetischer Spinnmasse, mit einer Breite von 5 mm oder weniger					
2470 14 050	- aus Polypropylen	t 1000 DM	1 809 8 692	1 688 8 438	1 850 9 637	5
2470 14 070	- aus anderer synthetischer Spinnmasse	t 1000 DM	6 272 91 460	6 907 98 415	6 127 94 376	11
2470 21 000	Kabel aus künstlichen Filamenten; künstliche Spinnfasern, weder gekrempelt noch gekämmt noch anders für die Spinnerei bearbeitet darunter zum Absatz bestimmt	t 1000 DM	* 36 711 36 711 155 482	. . . . .	. . . . .	2 2
2470 22 000	Hochfeste Garne aus Viskose (ohne Nähgarne), n.A.E. (einschl. künstlicher Monofile von weniger als 67 dtex)	t 1000 DM	.	.	.	1
2470 23 300	Texturierte Garne und andere ungezwirnte Garne, n.A.E. - Texturierte Garne aus Celluloseacetat u.a. künstlichen Filamenten (ohne Nähgarne), n.A.E. (einschl. künstlicher Monofile von weniger als 67 dtex)	t 1000 DM	-	-	-	-
2470 23 900	- Andere Garne, ungezwirnt, aus Viskose, Celluloseacetat u.a. künstlichen Filamenten (ohne Nähgarne), n.A.E. (einschl. künstlicher Monofile von weniger als 67 dtex)	t 1000 DM	.	.	.	2
2470 24 000	Künstliche Monofile von 67 dtex oder mehr und einem größten Durchmesser von 1 mm oder weniger; Streifen u.dgl. aus künstlicher Spinnmasse mit einer Breite von 5 mm oder weniger darunter zum Absatz bestimmt	t 1000 DM	* -	-	-	-
2470 30 500	Wiederverwertbare Reststoffe und Abfälle von Chemiefasern (einschl. Kämmlingen, Garnabfällen und Reißspinnstoff) - aus synthetischen Chemiefasern darunter zum Absatz bestimmt	t 1000 DM	10 156 8 627	9 878 9 878 8 877	8 704 8 704 8 294	11 11
2470 30 700	- aus künstlichen Chemiefasern darunter zum Absatz bestimmt	t 1000 DM	.	.	.	2 2
2499 00 000	Veredlung von Erzeugnissen dieser Güterabteilung	1000 DM	467 322	442 454	486 367	53
	Gummi- und Kunststoffwaren					
2511 11 000	Luftreifen aus Kautschuk, neu, für Personenkraftwagen (einschl. Kombinationskraftwagen, Rennwagen)	1000 St 1000 DM	11 409 925 353	12 081 920 763	13 062 965 159	8
2511 12 350	Luftreifen aus Kautschuk, neu, für Motorräder, Motorroller und Fahrräder - für Motorräder und Motorroller - - für Motorräder	St 1000 DM	.	.	.	2
2511 12 370	- - für Motorroller	St 1000 DM	.	.	.	1
2511 12 500	- Schlauchreifen für Fahrräder	St 1000 DM	-	-	-	-
2511 12 700	- Andere Luftreifen für Fahrräder	St 1000 DM	.	.	.	1
2511 13 550	Luftreifen aus Kautschuk, neu, für Omnibusse, Lastkraftwagen und Luftfahrzeuge - für Omnibusse und Lastkraftwagen - - leichte Ausführung, mit einer Tragfähigkeitskennzahl von 121 oder weniger	St 1000 DM	1 394 854 168 260	1 595 268 191 132	1 475 789 183 005	6
2511 13 570	- - schwere Ausführung, mit einer Tragfähigkeitskennzahl von mehr als 121	St 1000 DM	354 627 147 502	384 771 164 682	433 814 164 892	3
2511 13 700	- für Luftfahrzeuge	St 1000 DM	.	.	.	1

## 5 Produktion nach Güterarten - Deutschland

Melde-Nr.	Bezeichnung	Einheit	1. VJ 1997	4. VJ 1997	1. VJ 1998	1. VJ 1998 Anzahl Unternehmen
1	2	3	4	5	6	7
2511 14 040	Luftreifen aus Kautschuk, neu, für Land- und Forstwirtschaftsfahrzeuge, Tiefbaufahrzeuge usw. - für Land- und Forstwirtschaftsfahrzeuge	St 1000 DM	83 272 20 044	46 690 14 427	.	2
2511 14 050	- für Tiefbaufahrzeuge	St 1000 DM	.	.	.	1
2511 14 070	- Andere Luftreifen aus Kautschuk, mit Stollen-, Winkel- o.ä. Profilen	St 1000 DM	.	.	.	2
2511 14 090	- Andere Luftreifen aus Kautschuk, mit anderen Profilen	St 1000 DM	.	.	.	1
2511 15 300	Voll- oder Hohlkammerreifen, Felgenbänder und Luftschläuche aus Kautschuk - Voll- oder Hohlkammerreifen	St 1000 DM	2 136 756 24 145	1 951 896 23 370	2 245 166 20 659	4
2511 15 500	- Felgenbänder	St 1000 DM	.	.	.	1
2511 15 730	- Luftschläuche aus Kautschuk - - für Personen-, Lastkraftwagen und Omnibusse	St 1000 DM	.	.	.	1
2511 15 750	- - für Fahrräder	St 1000 DM	.	.	-	-
2511 15 770	- - für Motorräder und Motorroller	St 1000 DM	.	.	.	1
2511 15 790	- - Andere Luftschläuche	St 1000 DM	.	.	.	1
2511 16 000	Rohlaufprofile aus nichtvulkanisiertem Kautschuk darunter zum Absatz bestimmt	t 1000 DM	.	.	.	3 3
2512 10 300	Bereifungen, runderneuert - für Personenkraftwagen	St 1000 DM	545 072 18 683	688 900 24 192	541 379 18 440	8
2512 10 500	- für Lastkraftwagen und Omnibusse	St 1000 DM	217 324 51 807	247 032 69 839	227 519 61 776	17
2512 10 950	- - Andere Luftreifen - - für Luftfahrzeuge	St 1000 DM	-	-	-	-
2512 10 990	- - für andere Verwendung	St 1000 DM	7 026 2 434	7 126 2 827	3 509 1 952	7
2513 10 000	Regenerierter Kautschuk in Primärformen oder in Platten, Blättern oder Streifen darunter zum Absatz bestimmt	t 1000 DM	.	.	.	2 2
2513 20 130	Kautschukmischungen und andere Formen (z.B. Fäden, Kordeln, Platten, Blätter), aus nichtvulkanisiertem und vulkanisiertem Kautschuk - Kautschuk mit Zusatz von Ruß oder Siliciumdioxid; Kautschuklösungen, Dispersionen u.a. Kautschukmischungen, nicht vulkanisiert - - Kautschuk mit Zusatz von Ruß oder Siliciumdioxid	t 1000 DM	13 553 40 912	15 969 46 547	19 204 53 405	11
2513 20 150	- - Kautschuklösungen, Dispersionen (ohne solche mit Zusatz von Ruß oder Siliciumdioxid)	t 1000 DM	239 1 217	151 919	154 867	4
2513 20 190	- - Andere Kautschukmischungen, in Platten, Blättern, Streifen oder in Primärformen	t 1000 DM	32 277 125 840	33 718 130 980	38 350 157 795	30
2513 20 300	- Andere Formen (z.B. Stäbe, Stangen, Rohre) und Waren (z.B. Scheiben, Ringe), aus nichtvulkanisiertem Kautschuk (ohne Rohlaufprofile)	t 1000 DM	6 443 98 802	6 384 102 390	6 756 110 135	34
2513 20 500	- Fäden und Kordeln, aus vulkanisiertem Kautschuk	t 1000 DM	.	.	.	2
2513 20 730	- Platten, Blätter und Streifen, aus vulkanisiertem Weichkautschuk - - für Schuhsohlen	t 1000 DM	1 954 14 704	1 545 13 096	1 840 14 574	7
2513 20 790	- - Andere Platten, Blätter und Streifen	t 1000 DM	3 288 30 552	3 638 31 505	3 880 33 640	24

## 5 Produktion nach Güterarten - Deutschland

Melde-Nr.	Bezeichnung	Einheit	1. VJ. 1997	4. VJ 1997	1. VJ 1998	1. VJ 1998 Anzahl Unternehmen
1	2	3	4	5	6	7
2513 20 830	- Stäbe, Stangen und Profile, aus vulkanisiertem Zellkautschuk; Platten, Blätter, Stangen u.a. aus vulkanisiertem Vollkautschuk	t	3 951	3 621	4 104	4
2513 20 850	- Stäbe, Stangen und Profile, aus vulkanisiertem Zellkautschuk	1000 DM	35 765	35 716	36 617	
2513 20 870	- Platten, Blätter und Streifen, für Bodenbeläge und Fußmatten, aus vulkanisiertem Vollkautschuk	t	.	.	.	1
2513 20 870	- Stäbe, Stangen und Profile, aus vulkanisiertem Vollkautschuk	1000 DM	.	.	.	
2513 30 300	Rohre und Schläuche, aus Weichkautschuk, auch mit Form-, Verschluß- und Verbindungsstücken	t	16 130	18 654	18 311	19
2513 30 300	- Rohre und Schläuche, aus vulkanisiertem Weichkautschuk, nicht mit anderen Stoffen verstärkt oder ausgerüstet (ohne Form-, Verschluß- oder Verbindungsstücke)	1000 DM	195 100	196 924	198 685	
2513 30 550	- Rohre und Schläuche, aus vulkanisiertem Weichkautschuk, mit anderen Stoffen verstärkt oder ausgerüstet (ohne Form-, Verschluß- oder Verbindungsstücke)	t	4 284	4 233	4 228	24
2513 30 550	- mit Metall verstärkt oder ausgerüstet	1000 DM	96 655	98 706	101 962	
2513 30 570	- mit textilen Spinnstoffen verstärkt oder ausgerüstet	t	3 518	3 653	4 331	9
2513 30 590	- mit anderen Stoffen verstärkt oder ausgerüstet	1000 DM	39 243	39 991	48 626	
2513 30 700	- Rohre und Schläuche, aus vulkanisiertem Weichkautschuk, mit Form-, Verschluß- oder Verbindungsstücken	t	5 331	5 066	5 759	17
2513 40 300	Förderbänder und Treibriemen, aus vulkanisiertem Kautschuk	1000 DM	124 720	126 763	138 677	
2513 40 500	- Keil- und Zahnriemen	t	1 658	1 818	2 132	7
2513 40 750	- Förderbänder mit einer Breite von mehr als 20 cm	1000 DM	22 038	20 872	25 310	
2513 40 790	- Andere Treibriemen	t	977	1 150	2 872	12
2513 50 500	- Synchrontreibriemen	1000 DM	23 429	26 953	39 713	
2513 50 700	- Andere Treibriemen (ohne Synchrontreibriemen)	t	1 485	1 588	1 774	4
2513 60 300	Kautschutierte Gewebe (ohne Reifencordgewebe)	1000 DM	36 740	37 582	42 302	
2513 60 550	- Klebebänder, aus kautschutiertem Gewebe, mit einer Breite von 20 cm oder weniger	t	5 779	8 251	9 501	7
2513 60 590	- Andere kautschutierte Gewebe, aus Gewirken oder Gestrickten u.a. gewebeähnlichen Erzeugnissen	1000 DM	50 996	71 286	74 157	
2513 60 700	Bekleidung und Bekleidungszubehör, aus vulkanisiertem Weichkautschuk	t	523	629	702	3
2513 71 500	- Handschuhe für chirurgische Zwecke	1000 DM	27 294	34 941	35 273	
2513 71 700	- Handschuhe für den Haushalt und andere Zwecke	t	17 743	17 988	22 639	5
2513 71 900	- Handschuhe für den Haushalt	1000 DM	2 129	2 249	3 208	5
2513 72 000	- Handschuhe für andere Zwecke	t	49 929	51 692	53 138	
2513 72 000	- Bekleidung u.a. Bekleidungszubehör	1000 DM	987	1 013	1 167	11
2513 72 000	- Waren zu hygienischen oder medizinischen Zwecken, aus Weichkautschuk, auch in Verbindung mit Hartkautschukteilen	t	30 893	30 247	31 222	
2513 72 000	- Präservative	1000 Paar	.	.	.	2
2513 72 000	- Sauger, Brusthütchen und ähnliche Waren für Kleinkinder	1000 DM	.	.	.	
2513 72 000	- Andere Waren zu hygienischen oder medizinischen Zwecken	t	3 546	.	.	2
2513 72 000	- Bodenbeläge und Fußmatten, aus vulkanisiertem Weichkautschuk	1000 DM	8	6	7	4
2513 72 000	- Bodenbeläge und Fußmatten, aus vulkanisiertem Weichkautschuk	1000 DM	182	127	128	
2513 72 000	- Bodenbeläge und Fußmatten, aus vulkanisiertem Weichkautschuk	1000 St	46 406	49 201	54 276	3
2513 72 000	- Bodenbeläge und Fußmatten, aus vulkanisiertem Weichkautschuk	1000 DM	15 913	16 015	15 930	
2513 72 000	- Bodenbeläge und Fußmatten, aus vulkanisiertem Weichkautschuk	t	.	339	.	3
2513 72 000	- Bodenbeläge und Fußmatten, aus vulkanisiertem Weichkautschuk	1000 DM	.	.	.	
2513 72 000	- Bodenbeläge und Fußmatten, aus vulkanisiertem Weichkautschuk	t	2 238	1 946	1 877	14
2513 72 000	- Bodenbeläge und Fußmatten, aus vulkanisiertem Weichkautschuk	1000 DM	48 993	36 714	45 153	
2513 72 000	- Bodenbeläge und Fußmatten, aus vulkanisiertem Weichkautschuk	t	15 352	20 293	18 047	12
2513 72 000	- Bodenbeläge und Fußmatten, aus vulkanisiertem Weichkautschuk	1000 DM	69 734	91 597	85 745	

## 5 Produktion nach Güterarten - Deutschland

Melde-Nr.	Bezeichnung	Einheit	1. VJ 1997	4. VJ 1997	1. VJ 1998	1. VJ 1998 Anzahl Unternehmen
1	2	3	4	5	6	7
2513 73 100	Waren aus vulkanisiertem Zellkautschuk, Radiergummi, Fender u.a. aufblasbare Waren, aus vulkanisiertem Weichkautschuk; Waren, Abfälle und Bruch aus Hartkautschuk - Waren des technischen Bedarfs, aus vulkanisiertem Zellkautschuk, a.n.g.	t 1000 DM	1 939 42 000	1 924 40 649	2 077 44 262	11
2513 73 210	- Radiergummi, Dichtungen, Fender u.a. aufblasbare Waren aus vulkanisiertem Weichkautschuk - - Radiergummi	t 1000 DM	40 599	.	38 565	3
2513 73 230	- - Dichtungen	t 1000 DM	8 486 192 592	9 250 193 913	9 657 206 863	53
2513 73 250	- - Fender, auch aufblasbar	t 1000 DM	-	-	-	-
2513 73 270	- - Andere aufblasbare Waren	t 1000 DM	36 3 756	53	32	3
2513 73 300	- Andere Waren des technischen Bedarfs, für zivile Luftfahrzeuge - Kompensatoren für Rohrleitungen, Gummi-Metallverbindungen, aus vulkanisiertem Weichkautschuk	t 1000 DM	50 3 872	48 4 603	.	2
2513 73 430	- - Kompensatoren für Rohrleitungen	t 1000 DM	58 5 377	63 5 204	68 6 019	3
2513 73 450	- - Gummi-Metallteile für Kraftfahrzeuge	t 1000 DM	16 139 312 165	17 567 321 964	18 298 350 156	24
2513 73 470	- - Formartikel für Kraftfahrzeuge	t 1000 DM	10 200 186 489	9 696 170 326	10 248 199 180	41
2513 73 490	- - Andere Gummi-Metallteile - Andere Waren aus vulkanisiertem Weichkautschuk	t 1000 DM	4 669 99 870	4 651 102 640	5 065 110 410	42
2513 73 650	- - Formartikel für andere Zwecke	t 1000 DM	4 201 101 610	3 824 97 188	4 344 110 914	58
2513 73 670	- - Walzenbezüge	t 1000 DM	1 292 57 058	1 359 59 305	1 471 63 258	14
2513 73 690	- - Andere Waren für andere Zwecke, a.n.g. - Hartkautschuk in allen Formen (einschl. Abfällen und Bruch); Waren aus Hartkautschuk	t 1000 DM	5 892 72 413	6 422 80 449	7 142 79 959	26
2513 73 730	- - Hartkautschuk in Massen, Platten, Blättern, Streifen, Stäben, Profilen oder Rohren	t 1000 DM	.	.	.	3
2513 73 750	- - Abfälle, Staub und Bruch, aus Hartkautschuk darunter zum Absatz bestimmt	t 1000 DM	13 614 .	.	.	2 2
2513 73 770	- - Waren aus Hartkautschuk	t 1000 DM	.	26 149	24 450	7
2513 80 000	Abfälle, Bruch und Schnitzel von Weichkautschuk, auch zu Pulver oder Granulat zerkleinert	1000 DM	1 040	.	662	5
2521 10 500	Monofile mit einem größten Durchmesser von mehr als 1 mm, Stäbe, Stangen und Profile, nicht weiter bearbeitet, aus Kunststoffen - aus Polymeren des Ethylens darunter zum Absatz bestimmt	t 1000 DM	9 314 9 314 57 932	10 985 10 985 63 915	10 592 10 592 63 735	23 23
2521 10 703	- aus Polymeren des Vinylchlorids - - Fenster- und Türprofile darunter zum Absatz bestimmt	t 1000 DM	75 770 74 578 364 450	103 439 101 821 499 887	90 258 88 788 417 743	38 35
2521 10 709	- - Andere Stäbe, Stangen und Profile darunter zum Absatz bestimmt	t 1000 DM	22 852 21 931 138 261	.	24 102 23 348 150 005	56 56
2521 10 903	- aus anderen Kunststoffen - - Fenster- und Türprofile darunter zum Absatz bestimmt	t 1000 DM	12 608 74 766	18 825 110 522	13 745 80 784	21 21
2521 10 905	- - Andere Stäbe, Stangen und Profile, aus faserverstärkten Kunststoffen darunter zum Absatz bestimmt	t 1000 DM	1 473 1 473 17 167	1 762 1 762 18 839	1 447 1 447 16 026	7 7
2521 10 909	- - Andere Stäbe, Stangen und Profile, aus anderen Kunststoffen darunter zum Absatz bestimmt	t 1000 DM	10 052 117 018	10 330 108 156	11 308 120 635	58 58

StBA, FS4, R 3.1, 1.VJ 1998

## 5 Produktion nach Güterarten - Deutschland

Melde-Nr.	Bezeichnung	Einheit	1. VJ 1997	4. VJ 1997	1. VJ 1998	1. VJ 1998 Anzahl Unternehmen
1	2	3	4	5	6	7
2521 21 300	Kunstschläuche; Rohre und Schläuche, nicht biegsam, aus Kunststoffen - Kunstschläuche aus gehärteten Eiweißstoffen oder aus Cellulosekunststoffen darunter zum Absatz bestimmt	t t 1000 DM	* 2 322 2 322 78 198	2 108 2 108 78 081	2 142 2 142 79 166	4 4
2521 21 530	- Rohre und Schläuche aus Polymeren des Ethylens, Propylens und des Vinylchlorids, nicht biegsam - - aus Polymeren des Ethylens darunter zum Absatz bestimmt	t t 1000 DM	* 25 095 106 395	28 372 121 208	29 613 128 225	37 37
2521 21 550	- - aus Polymeren des Propylens darunter zum Absatz bestimmt	t t 1000 DM	* 7 931 50 806	7 358 47 581	9 105 56 402	26 25
2521 21 570	- - aus Polymeren des Vinylchlorids darunter zum Absatz bestimmt	t t 1000 DM	* 52 302 51 822 192 780	49 425 48 860 182 777	60 079 59 551 206 451	49 48
2521 21 705	- Rohre und Schläuche, aus anderen Kunststoffen, nicht biegsam - - aus faserverstärkten Kunststoffen darunter zum Absatz bestimmt	t t 1000 DM	* 4 749 33 807	8 933 62 665	6 476 44 006	15 15
2521 21 709	- - aus anderen Kunststoffen darunter zum Absatz bestimmt	t t 1000 DM	* 4 730 36 157	4 099 35 821	4 798 40 435	32 32
2521 22 200	Rohre und Schläuche, biegsam; Form-, Verschluß- oder Verbindungsstücke, aus Kunststoffen - Rohre und Schläuche, die einem Druck von 27,6 MPa oder mehr standhalten darunter zum Absatz bestimmt	t t 1000 DM	* . . .	. . .	. . .	1 1
2521 22 353	- Andere Rohre und Schläuche, nicht verstärkt, aus Kunststoffen - - ohne Form-, Verschluß- oder Verbindungsstücke - - - aus Polymeren des Vinylchlorids darunter zum Absatz bestimmt	t t 1000 DM	* 9 865 9 865 52 043	12 050 12 050 59 077	11 121 11 121 61 304	23 23
2521 22 355	- - - aus Polyamiden darunter zum Absatz bestimmt	t t 1000 DM	* 1 280 1 280 43 714	1 506 1 506 45 504	1 328 1 328 42 381	11 11
2521 22 357	- - - aus Polymeren des Ethylens darunter zum Absatz bestimmt	t t 1000 DM	* 17 031 80 653	19 963 95 387	18 773 94 569	24 24
2521 22 359	- - - aus anderen Kunststoffen darunter zum Absatz bestimmt	t t 1000 DM	* 3 244 48 815	3 215 52 530	3 721 57 227	17 17
2521 22 370	- - mit Form-, Verschluß- oder Verbindungsstücken darunter zum Absatz bestimmt	t t 1000 DM	* 2 963 2 963 29 023	2 945 2 945 27 256	2 993 2 993 8 645	6 6
2521 22 500	- Andere Rohre und Schläuche, a.n.g. darunter zum Absatz bestimmt	t t 1000 DM	* 2 125 2 125 38 551	. 2 524 39 499	2 677 2 677 41 629	15 15
2521 22 700	- Form-, Verschluß- oder Verbindungsstücke darunter zum Absatz bestimmt	t t 1000 DM	* 8 110 137 500	9 092 139 298	10 721 157 541	51 51
2521 30 130	Tafeln, Platten, Folien, Filme, Bänder und Streifen, aus nicht geschäumten Kunststoffen, weder verstärkt noch geschichtet und ohne Unterlage - Tafeln, Folien u.ä., aus Polymeren des Ethylens - - mit einer Dicke von 0,1 mm oder weniger - - - mit einer Dichte von weniger als 0,94 darunter zum Absatz bestimmt	t t 1000 DM	* 147 025 108 357 420 199	144 577 108 139 431 160	153 879 118 816 481 151	70 63
2521 30 150	- - - mit einer Dichte von 0,94 oder mehr darunter zum Absatz bestimmt	t t 1000 DM	* 13 815 10 125 37 366	15 628 11 614 41 466	22 927 18 731 66 470	27 23
2521 30 173	- - mit einer Dicke von mehr als 0,1 mm - - - mit einer Dichte von weniger als 0,94 darunter zum Absatz bestimmt	t t 1000 DM	* 50 978 47 925 148 235	47 032 43 893 141 859	52 687 49 416 154 276	35 34
2521 30 175	- - - mit einer Dichte von 0,94 oder mehr darunter zum Absatz bestimmt	t t 1000 DM	* 9 770 50 647	10 464 56 723	10 513 57 368	21 21

## 5 Produktion nach Güterarten - Deutschland

Melde-Nr.	Bezeichnung	Einheit	1. VJ 1997	4. VJ 1997	1. VJ 1998	1. VJ 1998 Anzahl Unternehmen
1	2	3	4	5	6	7
2521 30 210	- Tafeln, Folien u.ä., aus Polymeren des Propylens - mit einer Dicke von 0,1 mm oder weniger, biaxial orientiert darunter zum Absatz bestimmt	t t 1000 DM	* 24 746 130 392	23 914 127 120	27 276 153 612	14 14
2521 30 230	- Andere Tafeln, Folien u.ä., mit einer Dicke von 0,1 mm oder weniger darunter zum Absatz bestimmt	t t 1000 DM	* 16 773 57 045	14 181 50 777	15 707 13 580 48 678	18 18
2521 30 250	- Zierbänder, mit einer Dicke von mehr als 0,1 mm und einer Breite von mehr als 5 mm bis 20 mm, für Verpackungszwecke darunter zum Absatz bestimmt	t t 1000 DM	* . .	. .	. .	2 2
2521 30 270	- Andere Bänder, mit einer Dicke von mehr als 0,1 mm und einer Breite von mehr als 5 mm bis 20 mm, für Verpackungszwecke darunter zum Absatz bestimmt	t t 1000 DM	* 4 054 4 054 20 705	4 138 4 138 20 922	3 950 3 950 21 589	6 6
2521 30 290	- Andere Platten, Folien, Streifen und Bänder, mit einer Dicke von mehr als 0,1 mm darunter zum Absatz bestimmt	t t 1000 DM	* 14 137 12 389 57 268	12 968 10 882 48 724	13 154 11 254 50 635	25 20
2521 30 303	- Tafeln, Folien u.ä., aus Polymeren des Styrols - mit einer Dicke von 1 mm oder weniger darunter zum Absatz bestimmt	t t 1000 DM	* 25 262 8 626 22 638	22 578 8 154 20 569	27 780 9 140 23 590	22 19
2521 30 305	- mit einer Dicke v. m. als 1 mm darunter zum Absatz bestimmt	t t 1000 DM	* 18 650 18 297 69 371	19 405 19 209 71 832	21 441 21 211 77 209	22 19
2521 30 410	- Tafeln, Folien u.ä., aus Polymeren des Vinylchlorids - nicht biegsam - nicht weichgemacht, mit einer Dicke von 1 mm oder weniger darunter zum Absatz bestimmt	t t 1000 DM	* 27 369 140 414	25 569 132 590	27 691 144 879	6 6
2521 30 420	- nicht weichgemacht, mit einer Dicke von mehr als 1 mm darunter zum Absatz bestimmt	t t 1000 DM	* 5 218 5 218 23 260	5 412 5 412 23 289	5 335 5 335 24 333	6 6
2521 30 430	- weichgemacht, mit einer Dicke 1 mm oder weniger darunter zum Absatz bestimmt	t t 1000 DM	* 2 111 2 111 7 809	2 283 2 283 7 864	2 669 2 669 9 122	3 3
2521 30 440	- weichgemacht, mit einer Dicke von mehr als 1 mm darunter zum Absatz bestimmt	t t 1000 DM	* . . 9 798	. . 9 188	. . .	2 2
2521 30 460	- biegsam - nicht weichgemacht, mit einer Dicke von 1 mm oder weniger darunter zum Absatz bestimmt	t t 1000 DM	* 17 993 75 633	20 932 86 478	20 794 93 741	8 8
2521 30 470	- nicht weichgemacht, mit einer Dicke von mehr als 1 mm darunter zum Absatz bestimmt	t t 1000 DM	* 3 261 12 623	3 799 14 485	5 727 27 421	7 6
2521 30 480	- weichgemacht, mit einer Dicke von 1 mm oder weniger darunter zum Absatz bestimmt	t t 1000 DM	* 27 678 197 935	27 868 205 536	30 951 216 261	16 16
2521 30 490	- weichgemacht, mit einer Dicke von mehr als 1 mm darunter zum Absatz bestimmt	t t 1000 DM	* 1 523 1 523 8 280	2 098 2 098 9 820	1 796 1 796 8 957	9 9
2521 30 530	- Tafeln, Folien u.ä., aus Polymethyl-Methacrylat und aus anderen Acrylpolymeren - aus Polymethyl-Methacrylat darunter zum Absatz bestimmt	t t 1000 DM	* 15 919 15 919 97 431	17 787 17 787 111 395	20 079 20 079 120 045	7 7
2521 30 590	- aus anderen Acrylpolymeren darunter zum Absatz bestimmt	t t 1000 DM	* 380 380 4 528	. 465 6 222	496 496 6 025	5 5
2521 30 610	- Tafeln, Folien u.ä., aus Polycarbonaten, Polyethylenterephthalat, ungesättigten Polyestern und aus anderen Polyestern - aus Polycarbonaten darunter zum Absatz bestimmt	t t 1000 DM	* 4 606 4 606 51 884	5 180 56 524	5 048 59 071	7 7
2521 30 620	- aus Polyethylenterephthalat darunter zum Absatz bestimmt	t t 1000 DM	* 9 775 78 778	11 192 70 180	11 844 79 491	10 10
2521 30 630	- aus ungesättigten Polyestern darunter zum Absatz bestimmt	t t 1000 DM	* 55 55 644	44 44 525	. . 1 024	3 3

## 5 Produktion nach Güterarten - Deutschland

Melde-Nr.	Bezeichnung	Einheit	1. VJ 1997	4. VJ 1997	1. VJ 1998	1. VJ 1998 Anzahl Unternehmen
1	2	3	4	5	6	7
2521 30 690	- - aus anderen Polyestern darunter zum Absatz bestimmt	t 1000 DM	* 143 .	172 . .	144 . .	3 2
	- Folien, Bänder oder Streifen, Tafeln u.ä., aus Cellulose oder ihren chemischen Derivaten					
2521 30 710	- - Folien, Bänder oder Streifen, aus regenerierter Cellulose, - - mit einer Dicke von weniger als 0,75 mm, nicht bedruckt darunter zum Absatz bestimmt	t 1000 DM	* 232 232 4 066	281 281 4 604	. . . .	2 2
2521 30 720	- - mit einer Dicke von weniger, als 0,75 mm, bedruckt darunter zum Absatz bestimmt	t 1000 DM	* - - -	- - - -	- - - -	- -
2521 30 730	- - Andere Tafeln, Folien u.ä., aus regenerierter Cellulose darunter zum Absatz bestimmt	t 1000 DM	* . . .	. . . .	. . . .	1 1
2521 30 740	- - Tafeln, Folien u.ä., aus Vulkanfaser darunter zum Absatz bestimmt	t 1000 DM	* 2 095 2 095 15 584	1 909 1 909 14 377	. 2 295 17 088	3 3
2521 30 760	- - Filmunterlagen in Rollen oder Streifen, aus Celluloseacetaten darunter zum Absatz bestimmt	t 1000 DM	* . . .	. . . .	- - -	- -
2521 30 770	- - Folien, Filme, Bänder oder Streifen, auch in Rollen, aus Celluloseacetaten darunter zum Absatz bestimmt	t 1000 DM	* . . .	. . . .	. . . .	2 2
2521 30 790	- - Tafeln, Folien u.ä., aus anderen Cellulosederivaten darunter zum Absatz bestimmt	t 1000 DM	* . . 4 439	. . . 4 628	. . . .	3 3
2521 30 810	- - Tafeln, Folien u.ä., aus anderen Kunststoffen - - aus Polyvinylbutyral darunter zum Absatz bestimmt	t 1000 DM	* . . .	. . . .	. . . .	2 2
2521 30 820	- - aus Polyamiden darunter zum Absatz bestimmt	t 1000 DM	* 2 892 2 892 21 285	2 261 2 261 17 584	2 996 2 996 22 760	7 7
2521 30 830	- - aus Aminoharzen darunter zum Absatz bestimmt	t 1000 DM	* - - -	- - -	- - -	- -
2521 30 840	- - aus Phenolharzen darunter zum Absatz bestimmt	t 1000 DM	* . . .	. . . .	. . . .	1 1
2521 30 860	- - aus Kondensationspolymerisations- und Umlagerungspolymerisationserzeugnissen, auch chemisch modifiziert darunter zum Absatz bestimmt	t 1000 DM	* . . .	. . . .	. . . .	2 2
2521 30 870	- - aus Additionspolymerisationserzeugnissen darunter zum Absatz bestimmt	t 1000 DM	* . . .	. . . .	. . . .	2 2
2521 30 900	- Tafeln, Folien u.ä., aus anderen Kunststoffen darunter zum Absatz bestimmt	t 1000 DM	* . . 8 387 79 387	. . . 10 328 81 533	. . . 10 259 84 040	17 16
	Andere Tafeln, Folien u.ä., aus Zellkunststoff					
2521 41 205	- aus Polymeren des Styrols - - aus faserverstärktem Polystyrol darunter zum Absatz bestimmt	t 1000 DM	* - - -	. . . .	. . . .	1 1
2521 41 209	- - aus anderem Polystyrol darunter zum Absatz bestimmt	t 1000 DM	* 41 045 213 995	. 50 432 245 679	. 44 852 210 076	42 41
2521 41 300	- aus Polymeren des Vinylchlorids darunter zum Absatz bestimmt	t 1000 DM	* 16 864 16 864 87 919	17 270 17 270 87 291	16 172 16 172 81 850	16 16
2521 41 500	- aus Polyurethanen darunter zum Absatz bestimmt	t 1000 DM	* . . 38 350 333 679	. . . 39 212 345 311	. . . 44 465 383 452	79 78
2521 41 700	- aus regenerierter Cellulose darunter zum Absatz bestimmt	t 1000 DM	* 502 502 .	579 579 .	601 601 .	3 3
	- aus Epoxidharzen und anderen Kunststoffen					
2521 41 805	- - aus faserverstärkten Epoxidharzen u.a. Zellkunststoffen darunter zum Absatz bestimmt	t 1000 DM	* . . .	. . . .	. . . .	2 2

## 5 Produktion nach Güterarten - Deutschland

Melde-Nr.	Bezeichnung	Einheit	1. VJ 1997	4. VJ 1997	1. VJ 1998	1. VJ 1998 Anzahl Unternehmen
1	2	3	4	5	6	7
2521 41 809	-- aus anderen Epoxidharzen u.a. Zellkunststoffen darunter zum Absatz bestimmt	t t 1000 DM	* 953 12 962	1 204 14 181	1 146 13 714	8 8
	Andere Tafeln, Folien u.ä., aus anderen Kunststoffen					
	-- aus Kondensationspolymerisations- und Umlagerungspolymerisationserzeugnissen, auch chemisch modifiziert (ohne solche aus Zellkunststoff)					
2521 42 305	-- aus Polyester -- aus faserverstärktem Polyester darunter zum Absatz bestimmt	t t 1000 DM	* 11 740 47 023	12 618 49 668	12 860 51 577	11 11
2521 42 309	-- aus anderem Polyester darunter zum Absatz bestimmt	t t 1000 DM	* 24 24 299	. . 216	27 27 320	3 3
2521 42 405	-- aus Epoxidharzen -- aus faserverstärkten Epoxidharzen darunter zum Absatz bestimmt	t t 1000 DM	* . . . .	. . . .	. . 5 583	3 3
2521 42 409	-- aus anderen Epoxidharzen darunter zum Absatz bestimmt	t t 1000 DM	* . . . .	. . . .	. . . .	2 2
2521 42 505	-- aus Phenolharzen -- aus faserverstärkten Phenolharzen darunter zum Absatz bestimmt	t t 1000 DM	* . . . .	. . . .	. . . .	2 2
2521 42 509	-- aus anderen Phenolharzen darunter zum Absatz bestimmt	t t 1000 DM	* 2 394 2 394 20 569	2 519 2 519 24 079	2 695 2 695 23 179	5 5
2521 42 750	-- aus Aminoharzen und aus anderen Polymerisationserzeugnissen -- Hochdruckschichtpreßstoffe mit Dekorschicht auf einer der beiden Seiten, aus Aminoharzen, geschichtet darunter zum Absatz bestimmt	t t 1000 DM	* 13 847 9 184 72 502	16 932 12 455 75 220	15 957 11 185 76 742	8 8
2521 42 770	-- Andere Tafeln, Folien u.ä., aus Aminoharzen und aus anderen Polymerisationserzeugnissen darunter zum Absatz bestimmt	t t 1000 DM	* 2 819 39 195	2 764 37 577	3 107 41 654	5 5
2521 42 810	-- Andere Tafeln, Folien u.ä. (ohne solche aus Zellkunststoff, Aminoharzen und aus anderen Polymerisationserzeugnissen) -- aus Polyvinylchlorid/Polyethylen darunter zum Absatz bestimmt	t t 1000 DM	* 17 091 17 091 55 917	14 138 14 138 44 936	16 972 16 972 53 602	8 8
2521 42 830	-- aus Polyamid/Polyethylen darunter zum Absatz bestimmt	t t 1000 DM	* 21 326 163 881	24 666 179 431	27 159 192 969	22 22
2521 42 850	-- aus Polypropylen/Polyethylen darunter zum Absatz bestimmt	t t 1000 DM	* 4 618 4 518 35 354	5 004 5 004 31 300	6 042 6 042 36 949	21 21
2521 42 870	-- aus Polyethylen/Polyethylen-terephthalat darunter zum Absatz bestimmt	t t 1000 DM	* 3 160 26 303	4 161 31 927	4 136 29 477	17 17
2521 42 890	-- aus anderen Verbunden darunter zum Absatz bestimmt	t t 1000 DM	* 26 174 191 886	23 669 173 821	25 393 192 447	27 27
	Säcke, Beutel (einschl. Tüten), aus Polymeren des Ethylens					
2522 11 020	-- mit einem Gewicht von 120 g/m2 oder weniger	t 1000 DM	46 155 211 231	44 637 205 242	50 036 209 868	76
2522 11 030	-- Mülltonnensäcke mit einem Gewicht von 120 g/m2 oder mehr	t 1000 DM	4 176 13 348	4 116 13 531	3 909 12 812	12
2522 11 050	-- Sehr strapazierfähige Beutel mit einem Gewicht von mehr als 120 g/m2	t 1000 DM	13 777 75 813	13 459 74 837	13 205 76 395	38
2522 11 060	-- Tragebeutel	t 1000 DM	15 030 60 125	15 107 60 619	14 834 61 470	25
2522 11 070	-- Andere Säcke und Beutel (einschl. Tüten)	t 1000 DM	7 106 19 015	7 013 20 459	7 492 21 965	7



## 5 Produktion nach Güterarten - Deutschland

Melde-Nr.	Bezeichnung	Einheit	1. VJ 1997	4. VJ 1997	1. VJ 1998	1. VJ 1998 Anzahl Unternehmen
1	2	3	4	5	6	7
2522 12 030	Säcke, Beutel (einschl. Tüten), aus Polyvinylchlorid und anderen Kunststoffen (ohne solche aus Polymeren des Ethylens) - mit einem Gewicht von 120 g/m <sup>2</sup> oder weniger	t 1000 DM	3 960 30 451	4 335 33 483	4 350 32 721	19
2522 12 050	- Mülltonnensäcke mit einem Gewicht von 120 g/m <sup>2</sup> oder mehr	t 1000 DM	-	-	-	-
2522 12 070	- Sehr strapazierfähige Beutel mit einem Gewicht von mehr als 120 g/m <sup>2</sup>	t 1000 DM	362 6 251	395 7 018	385 6 893	7
2522 12 090	- Andere Säcke und Beutel (einschl. Tüten)	t 1000 DM	652 5 332	742 5 551	622 4 950	5
2522 13 000	Dosen, Kisten, Verschlüsse u.ä. Waren, aus Kunststoffen	t 1000 DM	88 338 496 901	85 009 513 311	88 643 520 704	167
2522 14 530	Ballons, Flaschen, Flakons u.ä. Waren, aus Kunststoffen - mit einem Fassungsvermögen von 2 l oder weniger - - aus Polyethylen	1000 St 1000 DM	743 690 145 063	771 473 137 011	871 807 156 355	48
2522 14 550	- - aus Polypropylen	1000 St 1000 DM	130 599 20 460	130 524 20 052	165 275 23 906	15
2522 14 570	- - aus Polyvinylchlorid	1000 St 1000 DM	53 480 10 717	65 855 9 944	84 221 11 872	15
2522 14 590	- - aus anderen Kunststoffen	1000 St 1000 DM	238 126 36 986	240 904 36 280	277 039 41 438	16
2522 14 730	- mit einem Fassungsvermögen von mehr als 2 l - - aus Polyethylen	1000 St 1000 DM	18 349 18 688	20 328 21 831	19 840 24 341	19
2522 14 750	- - aus Polypropylen	1000 St 1000 DM	15 760	17 208	18 017	3
2522 14 770	- - aus Polyvinylchlorid	1000 St 1000 DM	22 576 26 376	21 479 24 018	26 064 29 130	3
2522 14 790	- - aus anderen Kunststoffen	1000 St 1000 DM	.	.	.	3
2522 15 100	Spulen, Spindeln, Hülsen u.ä. Warenträger, Stöpsel, Deckel, Kapseln u.ä. Verschlüsse, Netze, andere Transport- und Verpackungsmittel, aus Kunststoffen - Spulen u.ä. Unterlagen, für fotografische und kinematografische Filme oder für Tonträger und Aufzeichnungsträger	t 1000 DM	.	.	.	1
2522 15 300	- Andere Spulen, Spindeln, Hülsen u.ä. Warenträger	t 1000 DM	20 565 165 633	21 875 190 178	23 335 195 996	96
2522 15 500	- Verschuß- oder Flaschenkapseln	t 1000 DM	3 135 33 583	2 800 33 203	3 774 35 829	32
2522 15 700	- Stöpsel, Deckel u.ä. Verschlüsse	t 1000 DM	37 044 298 604	36 903 308 867	45 804 336 792	124
2522 15 800	- Gespritzte Netze in Schlauchform	t 1000 DM	637 2 856	.	839 3 259	3
2522 15 910	- Andere Transport- oder Verpackungsmittel, aus Kunststoffen - - Sicherheitsbehälter für den Transport von Gefahrstoff	1000 St 1000 DM	1 163 23 625	25 518	1 190 25 681	7
2522 15 920	- - Fässer mit einem Fassungsvermögen von 5 bis 300 l	1000 St 1000 DM	1 303 17 438	1 313 15 482	1 420 16 869	10
2522 15 930	- - Andere Transportbehälter mit einem Fassungsvermögen von 5 bis 300 l	1000 St 1000 DM	22 998 96 234	25 635 104 109	27 599 112 671	40
2522 15 940	- - Fässer mit einem Fassungsvermögen über 300 l	1000 St 1000 DM	3 064	1 134	2 562	5
2522 15 955	- - Andere Transportbehälter mit einem Fassungsvermögen über 300 l - - - aus faserverstärkten Kunststoffen	1000 St 1000 DM	4 2 664	7 7 262	4 4 949	8
2522 15 959	- - - aus anderen Kunststoffen	1000 St 1000 DM	49 670	51 369	57 673	8
2522 15 975	- - Müll- und Abfalltransportbehälter - - - aus faserverstärkten Kunststoffen	1000 St 1000 DM	150 6 898	234 10 111	4 721	3

StBA, FS4, R 3.1, 1.VJ 1998

## 5 Produktion nach Güterarten - Deutschland

Melde-Nr.	Bezeichnung	Einheit	1. VJ 1997	4. VJ 1997	1. VJ 1998	1. VJ 1998 Anzahl Unternehmen
1	2	3	4	5	6	7
2522 15 979	- - - aus anderen Kunststoffen	1000 St 1000 DM	1 604 60 124	2 072 77 963	1 887 69 485	12
2522 15 995	- - Andere Behälter - - - aus faserverstärkten Kunststoffen	1000 St 1000 DM	69 3 284	81 3 073	93 3 688	9
2522 15 999	- - - aus anderen Kunststoffen	1000 St 1000 DM	80 988 44 829	55 306 44 906	71 876 56 896	52
2523 11 550	Bodenbeläge, Wand- oder Deckenverkleidungen, aus Kunststoffen - aus Polymeren des Vinylchlorids - - bestehend aus einem Träger, mit Polyvinylchlorid getränkt, bestrichen oder überzogen	1000 m2 1000 DM	9 808 60 453	11 126 67 271	12 367 70 097	7
2523 11 593	- - Andere Bodenbeläge, Wand- oder Deckenverkleidungen - - - homogen, auch mehrschichtig	1000 m2 1000 DM	2 368 36 641	1 342 22 001	2 415 39 911	5
2523 11 595	- - - mehrschichtig, heterogen	1000 m2 1000 DM	854 3 105	.	.	2
2523 11 597	- - - auf Unterlage aus nichttextilen Stoffen	1000 m2 1000 DM	.	.	.	2
2523 11 900	- aus anderen Kunststoffen	1000 m2 1000 DM	417 5 954	286 3 834	261 4 524	9
2523 12 500	Badewannen, Duschen, Waschbecken, Bidets, Klosettschüsseln, -sitze u. -deckel, Spülkästen u.ä. Waren zu sanitären oder hygienischen Zwecken, aus Kunststoffen - Badewannen, Duschen und Waschbecken	1000 St 1000 DM	379 113 649	350 108 248	458 130 843	20
2523 12 700	- Klosettsitze und -deckel	1000 St 1000 DM	300 5 436	647 9 647	712 11 584	6
2523 12 900	- Bidets, Klosettschüsseln, Spülkästen u.ä. Waren zu sanitären oder hygienischen Zwecken	1000 St 1000 DM	2 124 130 279	3 014 109 425	2 137 128 127	24
2523 13 005	Sammelbehälter, Tanks, Bottiche u.ä. Behälter für den Baubedarf (ohne Fässer u. Transportbehälter), mit einem Fassungsvermögen von mehr als 300 l, aus Kunststoffen - aus faserverstärkten Kunststoffen	t 1000 DM	1 218 16 570	1 794 26 007	1 466 24 015	18
2523 13 009	- aus anderen Kunststoffen	t 1000 DM	7 205 65 177	8 611 67 949	7 203 55 635	28
2523 14 550	Türen, Fenster und deren Rahmen, Verkleidungen und Schwellen; Fensterläden, Jalousien u.ä. Waren und Teile dafür, aus Kunststoffen - Türen, Fenster und deren Rahmen, Verkleidungen und Schwellen - - Fenster und deren Rahmen, Verkleidungen, Fensterbänke	t 1000 DM	64 150 971 692	102 186 1 613 229	73 032 1 101 009	536
2523 14 570	- - Türen und deren Rahmen, Verkleidungen und Schwellen	t 1000 DM	6 089 101 489	8 857 145 978	6 680 110 908	179
2523 14 700	- Fensterläden, Jalousien (einschl. Jalousetten) u.ä. Waren, Teile dafür	t 1000 DM	10 688 112 421	14 545 152 789	11 406 124 513	172
2523 15 535	Beschläge, Dübel, Außen- und Innenwandverkleidungen und andere Baubedarfsartikel aus Kunststoffen - Beschläge u.ä. Waren des Baubedarfs zur bleibenden Befestigung an Türen, Fenstern, Treppen, Wänden oder anderen Gebäudeteilen - - Außenwandverkleidungen, Platten, Nut- und Federprofile - - - aus faserverstärkten Kunststoffen	t 1000 DM	1 079 6 827	912 6 031	977 6 293	8
2523 15 539	- - - aus anderen Kunststoffen	t 1000 DM	8 596 91 552	9 694 93 841	7 380 90 824	23
2523 15 550	- - Innenwandverkleidungen	t 1000 DM	3 367 22 591	4 947 24 540	4 057 22 995	10
2523 15 575	- - Baubedarfsartikel (z.B. Beschläge und Dachelemente, Dachoberlichter, Rahmen für Dachoberlichter, Balkonverkleidungen) - - - aus faserverstärkten Kunststoffen	t 1000 DM	2 261 61 400	3 509 86 191	2 853 72 673	16
2523 15 579	- - - aus anderen Kunststoffen	t 1000 DM	4 413 64 343	5 132 80 713	7 667 68 233	29

StBA, FS4, R 3.1, 1.VJ 1998

## 5 Produktion nach Güterarten - Deutschland

Melde-Nr.	Bezeichnung	Einheit	1. VJ 1997	4. VJ 1997	1. VJ 1998	1. VJ 1998 Anzahl Unternehmen
1	2	3	4	5	6	7
	- Dübel u.a. Baubedarfsartikel, a.n.g.					
2523 15 950	- - Dübel u.a. Wandbefestigungsartikel	t 1000 DM	4 772 63 337	5 142 59 583	5 304 61 933	20
2523 15 990	- - Andere Baubedarfsartikel, a.n.g.	t 1000 DM	17 105 111 921	17 903 119 581	17 179 97 169	68
	Vorgefertigte Gebäude aus Kunststoffen					
2523 20 005	- aus faserverstärkten Kunststoffen	1000 m2 St 1000 DM	. . .	. . .	. . .	4
2523 20 009	- aus anderen Kunststoffen	1000 m2 St 1000 DM	3 100 2 658	6 163 5 897	3 100 3 150	7
2524 10 000	Bekleidung und Bekleidungszubehör (einschl. Handschuhen), aus Kunststoffen	t 1000 DM	421 13 932	392 13 732	439 15 318	16
	Folien, Filme, Bänder, selbstklebend, in Rollen mit einer Breite von 20 cm oder weniger, aus Kunststoffen					
2524 21 300	- Bänder, mit nichtvulkanisiertem Natur- oder synthetischem Kautschuk bestrichen darunter zum Absatz bestimmt	t t 1000 DM	* 10 190 10 190 62 290	13 175 13 175 89 652	13 356 13 356 94 483	10 10
	- Folien, Filme, Bänder, aus Polyester und aus Kondensationspolymerisations- und Umlagerungspolymerisationserzeugnissen					
2524 21 550	- - aus Polyester darunter zum Absatz bestimmt	t t 1000 DM	* . . .	. . .	. . .	2 2
2524 21 590	- - aus Kondensations- und Umlagerungspolymerisationserzeugnissen darunter zum Absatz bestimmt	t t 1000 DM	* 191 .	272 .	327 .	3 2
	- Folien, Filme, Bänder, aus Polymeren des Vinylchlorids und aus anderen Additionspolymerisationserzeugnissen					
2524 21 750	- - aus Polymeren des Vinylchlorids darunter zum Absatz bestimmt	t t 1000 DM	* 2 234 15 388	2 447 13 146	1 930 13 669	4 4
2524 21 790	- - aus anderen Additionspolymerisationserzeugnissen darunter zum Absatz bestimmt	t t 1000 DM	* . . .	. . .	. . .	1 1
2524 21 900	- Andere Folien, Filme, Bänder, in Rollen mit einer Breite von 20 cm oder weniger, aus anderen Kunststoffen darunter zum Absatz bestimmt	t t 1000 DM	* 969 21 263	1 198 23 917	1 273 27 294	6 6
	Tafeln, Platten u.ä., selbstklebend, aus Kunststoffen					
2524 22 300	- weiter als nur oberflächenbearbeitet oder anders als nur quadratisch oder rechteckig zugeschnitten (z.B. mit abgerundeten Ecken oder rund) darunter zum Absatz bestimmt	t t 1000 DM	* 1 308 1 308 17 318	1 355 1 355 16 817	1 845 1 845 20 297	10 10
	- aus Kondensationspolymerisations- und Umlagerungspolymerisationserzeugnissen					
2524 22 550	- - aus Polyester darunter zum Absatz bestimmt	t t 1000 DM	* - - .	- - .	. .	1 1
2524 22 590	- - aus anderen Kondensationspolymerisations- und Umlagerungspolymerisationserzeugnissen darunter zum Absatz bestimmt	t t 1000 DM	* . . .	. . .	. .	1 1
2524 22 700	- aus Additionspolymerisationserzeugnissen darunter zum Absatz bestimmt	t t 1000 DM	* 670 670 .	721 721 6 573	761 761 .	3 3
2524 22 900	- aus anderen Kunststoffen darunter zum Absatz bestimmt	t t 1000 DM	* 801 .	. .	. .	4 4
	Geschirr, andere Haushalts-, Hygiene- und Toilettengegenstände, aus Kunststoffen					
2524 23 230	- Geschirr und andere Artikel für den Tisch- oder Küchengebrauch					
	- - Tischtücher	t 1000 DM	. .	. .	. .	2

## 5 Produktion nach Güterarten - Deutschland

Melde-Nr.	Bezeichnung	Einheit	1. VJ 1997	4. VJ 1997	1. VJ 1998	1. VJ 1998 Anzahl Unternehmen
1	2	3	4	5	6	7
2524 23 250	-- Lebensmittelbehälter	t 1000 DM	877 5 156	537 4 122	866 5 278	11
2524 23 290	-- Anderes Geschirr und andere Artikel für den Tisch- oder Küchengebrauch	t 1000 DM	17 803 142 116	15 442 132 510	18 002 142 866	62
2524 23 300	-- Schwämme aus regenerierter Cellulose	t 1000 DM	744 15 281	15 170	608 11 353	5
2524 23 500	-- Andere Haushalts- oder Hauswirtschaftsartikel und Toilettenartikel, aus regenerierter Cellulose	t 1000 DM	541 13 379	629 18 099	724	5
2524 23 750	-- Andere Toiletten- und Hygieneartikel	t 1000 DM	3 597 53 486	3 344 49 657	3 697 54 574	55
2524 23 790	-- Andere Haushaltsartikel	t 1000 DM	24 637 286 519	20 690 240 879	26 458 332 754	131
2524 24 005	Teile für Beleuchtungskörper, Werbeleuchten, Leuchtschilder, beleuchtete Namensschilder, aus Kunststoffen	1000 DM	.	.	.	12
2524 24 009	-- aus faserverstärkten Kunststoffen	1000 DM	20 998	27 353	25 037	29
2524 25 500	Sicherheitskopfbedeckungen aus Kunststoff u.a. Material; andere Hüte und Kopfbedeckungen, aus Kautschuk oder Kunststoff	1000 St 1000 DM	502 6 981	491 6 594	428 6 276	9
2524 25 900	-- Sicherheitskopfbedeckungen aus Kunststoff, Metall u.a. Stoffen	1000 St 1000 DM	.	657	713	3
2524 26 000	-- Andere Hüte und Kopfbedeckungen, aus Kautschuk oder Kunststoff	1000 St 1000 DM	.	.	.	.
2524 27 053	Isolierteile aus Kunststoffen, für elektrische Maschinen, Apparate, Geräte oder Installationen (ohne elektrische Isolatoren)	t 1000 DM	7 986 136 310	7 536 131 791	10 167 151 158	59
2524 27 059	Büro- oder Schulartikel, aus Kunststoffen	t 1000 DM	531 5 847	508 5 638	512 5 583	5
2524 27 070	-- Schreib- oder Zeichenutensilien	t 1000 DM	437 8 845	524 9 833	668 12 022	9
2524 27 090	-- Radiergummi aus Kunststoff	t 1000 DM	14 004 125 185	16 536 132 123	14 151 122 787	56
2524 28 253	-- Ringhefte, Aktentaschen, Schnellhefter	t 1000 DM	7 400 74 658	7 395 74 257	8 328 81 056	59
2524 28 255	-- Andere Büro- oder Schulartikel	t 1000 DM	3 016 26 430	2 513 25 050	3 008 29 196	22
2524 28 290	Beschläge, Statuetten und andere Ziergegenstände, Abwassersiebe und andere Waren aus Kunststoffen	t 1000 DM	1 639 42 817	1 605 43 912	1 970 52 484	21
2524 28 300	-- Beschläge für Möbel, Karosserien u.dgl.	t 1000 DM	1 480 24 208	1 159 18 809	1 332 20 863	14
2524 28 300	-- für Möbel	t 1000 DM	270 7 091	276 7 139	248 6 513	10
2524 28 400	-- Innenbeschläge	t 1000 DM	467 2 190	542 2 353	2 969	5
2524 28 500	-- Außenbeschläge	t 1000 DM	5 488 61 626	5 349 89 378	4 273 56 831	47
2524 28 730	-- für Karosserien und dergleichen	t 1000 DM	.	.	.	.
2524 28 793	Statuetten u.a. Ziergegenstände	t 1000 DM	3 205 53 674	3 727 65 636	3 191 57 918	54
2524 28 799	Schmutzkörbe u.ä. Abwassersiebe, für Kanalisationsabflüsse	t 1000 DM	63 356 999 105	60 724 1 057 126	72 660 1 162 089	534
2524 28 799	-- Andere aus Kunststoffen hergestellte Waren	t 1000 DM	.	.	.	.
2524 28 799	-- Andere Waren aus Kunststoffen und aus anderen Stoffen als deren Primärformen, a.n.g.	t 1000 DM	.	.	.	.
2524 28 799	-- Wassermatratzen	t 1000 DM	.	.	.	.
2524 28 799	-- Andere Waren aus Kunststoffen und aus anderen Stoffen als deren Primärformen, a.n.g. (ohne Wassermatratzen)	t 1000 DM	.	.	.	.
2524 28 799	-- Schilder, Verkehrszeichen, Buchstaben u.a., aus Kunststoffen	t 1000 DM	.	.	.	.
2524 28 799	-- Andere Waren (ohne Schilder, Verkehrszeichen u.ä.)	t 1000 DM	.	.	.	.

StBA, FS4, R 3.1, 1.VJ 1998

## 5 Produktion nach Güterarten - Deutschland

Melde-Nr.	Bezeichnung	Einheit	1. VJ 1997	4. VJ 1997	1. VJ 1998	1. VJ 1998 Anzahl Unternehmen
1	2	3	4	5	6	7
2524 90 105	Technische Teile aus Kunststoffen - für Maschinenbauerzeugnisse - - aus faserverstärkten Kunststoffen	t 1000 DM	1 496 36 991	1 792 40 678	1 871 48 087	68
2524 90 109	- - aus anderen Kunststoffen	t 1000 DM	15 821 321 934	16 006 334 346	18 873 353 186	190
2524 90 310	- für Elektrowerkzeuge, Haushaltsgeräte, Bild-, Tonaufnahme und -wiedergabegeräte, Sendegeräte, elektrische Schaltgeräte u.a. elektronische Erzeugnisse - - für Elektrowerkzeuge, elektro-mechanische Haushaltsgeräte, Elektrowärmegeräte für den Haushalt	t 1000 DM	18 283 214 294	17 624 221 000	19 578 238 813	154
2524 90 330	- - für Bild- und Tonaufnahme- und -wiedergabegeräte	t 1000 DM	3 114 44 427	3 091 44 513	2 147 41 610	30
2524 90 355	- - für Sendegeräte, Funkgeräte, Rundfunk- und Fernsehgeräte - - - aus faserverstärkten Kunststoffen	t 1000 DM	607 12 028	591 12 780	599 14 242	23
2524 90 359	- - - aus anderen Kunststoffen	t 1000 DM	3 051 54 888	2 950 55 282	3 489 63 435	42
2524 90 375	- - für elektrische Geräte zum Schließen, Unterbrechen, Schützen, Verbinden von elektrischen Stromkreisen; für Tafeln u.a., für die Stromverteilung und für elektronische integrierte Schaltungen - - - aus faserverstärkten Kunststoffen	t 1000 DM	3 067 54 730	2 776 47 785	2 911 54 848	64
2524 90 379	- - - aus anderen Kunststoffen	t 1000 DM	6 006 106 697	5 471 106 935	7 105 122 447	78
2524 90 390	- - für andere elektrotechnische Erzeugnisse	t 1000 DM	14 306 181 641	14 116 179 825	15 213 198 478	133
2524 90 535	- für Schienen-, Straßen-, Luft- und Raumfahrzeuge - - für Schienenfahrzeuge - - - aus faserverstärkten Kunststoffen	t 1000 DM	1 263 12 795	16 960	15 564	11
2524 90 539	- - - aus anderen Kunststoffen	t 1000 DM	551 5 200	283 4 587	306 5 068	13
2524 90 555	- - für Straßenfahrzeuge - - - aus faserverstärkten Kunststoffen	t 1000 DM	23 460 442 694	26 187 468 032	29 930 528 349	130
2524 90 559	- - - aus anderen Kunststoffen	t 1000 DM	60 693 1 079 566	62 778 1 162 243	74 471 1 285 986	283
2524 90 575	- - für Luft- und Raumfahrzeuge - - - aus faserverstärkten Kunststoffen	t 1000 DM	156 8 429	7 733	235 9 511	9
2524 90 579	- - - aus anderen Kunststoffen	t 1000 DM	319 15 161	275 12 946	302 14 734	12
2524 90 700	- für optische, foto- oder kinematografische Instrumente; Meß-, Prüf- oder Präzisionsinstrumente; medizinische und chirurgische Instrumente, Apparate und Geräte	t 1000 DM	5 343 127 845	5 633 133 375	5 893 141 825	125
2599 00 000	Veredlung von Erzeugnissen dieser Güterabteilung	1000 DM	290 881	335 549	360 833	173
2611 11 130	Glas, Keramik, bearbeitete Steine und Erden  Gegossenes oder gewalztes Glas, in Platten, Tafeln oder Profilen, auch mit Drahteinlage o. dgl. verstärkt; gezogenes oder geblasenes Glas, in Tafeln - Gegossenes oder gewalztes Glas, gefärbt, undurchsichtig, überfangen oder mit absorbierender oder reflektierender Schicht - - aus optischem Glas	1000 m2 1000 DM	.	.	.	1
2611 11 150	- - aus anderem Glas	1000 m2 1000 DM	1 280 16 123	1 839 24 444	1 536 19 452	9
2611 11 300	- Gegossenes oder gewalztes Glas, in Platten oder Tafeln, mit Drahteinlagen oder dgl. verstärkt	1000 m2 1000 DM	342 4 015	467 5 435	.	2

## 5 Produktion nach Güterarten - Deutschland

Melde-Nr.	Bezeichnung	Einheit	1. VJ 1997	4. VJ 1997	1. VJ 1998	1. VJ 1998 Anzahl Unternehmen
1	2	3	4	5	6	7
2611 11 500	- Profile aus gegossenem oder gewalztem Glas	t 1000 DM	.	.	.	2
2611 11 750	- Gezogenes oder geblasenes Glas, in Tafeln	1000 m2 1000 DM	-	-	-	-
2611 11 790	- - aus optischem Glas					
	- - aus anderem gezogenem oder geblasenem Glas (einschl. Gartenglas)	1000 m2 1000 DM	242 11 352	320 14 073	259 11 621	5
	Feuerpoliertes Glas ("Float-Glas"), geschliffenes oder poliertes Glas, in Platten oder Tafeln, nicht anders bearbeitet					
2611 12 110	- nicht mit Drahteinlagen, mit absorbierender oder a. Schicht	1000 m2 1000 DM	.	.	.	5
2611 12 130	- - Gartenglas					
2611 12 130	- - Anderes Glas mit einer Dicke von 2,5 mm oder weniger	1000 m2 1000 DM	.	.	.	1
2611 12 150	- - Anderes Glas mit einer Dicke von mehr als 2,5 mm bis 3,5 mm	1000 m2 1000 DM	.	.	.	2
2611 12 170	- - Anderes Glas mit einer Dicke von mehr als 3,5 mm	1000 m2 1000 DM	20 338 131 854	21 080 147 252	17 305 119 594	6
2611 12 300	- Anderes feuerpoliertes Glas, nicht mit Drahteinlagen, in der Masse gefärbt, undurchsichtig, überfangen oder nur geschliffen	1000 m2 1000 DM	.	.	.	1
2611 12 500	- Anderes feuerpoliertes Glas, a.n.g.	1000 m2 1000 DM	22 576	.	.	2
2611 12 700	- Feuerpoliertes Glas, mit Drahteinlagen oder dgl.	1000 m2 1000 DM	.	.	.	1
2612 11 500	Optisches und anderes Glas, gebogen oder anders bearbeitet	t 1000 DM	.	.	.	10
2612 11 900	- Optisches Glas					
2612 11 900	- Anderes Glas	t 1000 DM	35 462 96 678	40 336 109 197	36 368 109 756	43
	Ein- und Mehrschichten-Sicherheitsglas					
2612 12 150	- Einschichten-Sicherheitsglas, vorgespannt, für Fahrzeuge	1000 m2 1000 DM	2 095 96 918	1 985 89 185	2 320 102 080	7
2612 12 190	- - für Kraftfahrzeuge	1000 m2 1000 DM	.	.	.	1
2612 12 300	- Anderes Einschichten-Sicherheitsglas, vorgespannt	1000 m2 1000 DM	800 56 371	996 68 967	901 65 197	30
2612 12 530	- Mehrschichten-Sicherheitsglas (Verbundglas), für Fahrzeuge					
	- für Fahrzeuge (ohne solches für Kraftfahrzeuge)	t 1000 m2 1000 DM	.	.	.	1
2612 12 550	- - für Kraftfahrzeuge	t 1000 m2 1000 DM	27 179 1 812 120 385	25 752 1 909 128 049	28 258 1 965 136 980	4
2612 12 700	- Anderes Mehrschichten-Sicherheitsglas (Verbundglas)	1000 m2 1000 DM	1 219 82 667	1 486 97 316	1 269 86 730	21
2612 13 300	Mehrschichtige Isolierverglasungen und Spiegel, aus Glas					
	- Mehrschichtige Isolierverglasungen	1000 m2 1000 DM	4 576 314 117	6 684 449 988	5 114 340 548	141
2612 13 500	- Rückspiegel für Fahrzeuge	1000 St	9 295	9 205	9 967	8
	darunter zum Absatz bestimmt	1000 St 1000 DM	9 295 122 642	9 205 132 288	9 967 163 770	8
2612 13 900	- Andere Spiegel, auch gerahmt	t	21 249	22 608	21 158	19
	darunter zum Absatz bestimmt	1000 m2 t 1000 m2 1000 DM	2 257 21 249 2 257 49 181	2 426 22 608 2 426 41 630	2 378 21 158 2 378 38 417	19
2613 11 100	Haushaltskonservengläser; Behältnisse zu Transport- oder Verpackungszwecken, aus Glas					
	- Haushaltskonservengläser; Stopfen, Deckel u.a. Verschlüsse, aus Glas	t 1000 DM	122 192 85 585	158 505 104 383	127 645 84 907	15
2613 11 200	- Behältnisse zu Transport- oder Verpackungszwecken, aus Glasröhren mit einer Wandstärke von weniger als 1 mm	1000 St 1000 DM	165 597 15 931	148 194 14 229	150 609 15 300	8

## 5 Produktion nach Güterarten - Deutschland

Melde-Nr.	Bezeichnung	Einheit	1. VJ 1997	4. VJ 1997	1. VJ 1998	1. VJ 1998 Anzahl Unternehmen
1	2	3	4	5	6	7
2613 11 300	- Andere Behältnisse zu Transport- oder Verpackungszwecken, mit einem Nenninhalt von mehr als 2,5 l	1000 St 1000 DM	.	.	.	2
	- Flaschen u.a. Behältnisse zu Transport- u. Verpackungszwecken, für Nahrungsmittel und Getränke, mit einem Nenninhalt von 2,5 l oder weniger					
2613 11 530	- - - aus nicht gefärbtem Glas	1000 St 1000 DM	1 025 240 211 471	1 148 893 220 796	1 166 149 209 436	23
2613 11 550	- - - aus gefärbtem Glas	1000 St 1000 DM	1 661 520 275 629	1 592 472 250 339	1 545 471 244 440	13
2613 11 570	- - Flaschen mit einem Nenninhalt von 0,15 l oder weniger	1000 St 1000 DM	221 934 21 597	187 230 18 540	194 732 19 474	9
2613 11 590	- - Andere Behältnisse	1000 St 1000 DM	.	.	.	2
2613 11 700	- Andere Behältnisse zu Transport- oder Verpackungszwecken, mit einem Nenninhalt von 2,5 l oder weniger, für pharmazeutische Erzeugnisse	1000 St 1000 DM	433 633 64 695	428 857 60 614	390 727 54 156	10
2613 11 900	- Behältnisse zu Transport- oder Verpackungszwecken, mit einem Nenninhalt von 2,5 l oder weniger, für andere Erzeugnisse	1000 St 1000 DM	227 564 43 497	261 178 45 245	241 776 40 350	11
	Trinkgläser aus Bleikristall und aus anderem Glas					
2613 12 150	- aus Bleikristall, handgefertigt	1000 St 1000 DM				8
	- - geschliffen oder anders bearbeitet					
2613 12 190	- - Andere Trinkgläser aus Bleikristall, handgefertigt	1000 St 1000 DM	-	-	-	-
	- aus Bleikristall, mechanisch gefertigt					
2613 12 350	- - geschliffen oder anders bearbeitet	1000 St 1000 DM	.	.	.	2
2613 12 390	- - Andere Trinkgläser aus Bleikristall, mechanisch gefertigt	1000 St 1000 DM	-	-	-	-
	- aus anderem Glas (ohne solche aus Bleikristall)					
2613 12 530	- - handgefertigt	1000 St 1000 DM	575 6 187	467 7 099	532 5 545	7
2613 12 550	- aus vorgespanntem Glas oder mechanisch gefertigt	1000 St 1000 DM	60 559 76 206	63 481 78 492	65 091 84 966	9
	Glaswaren zur Verwendung bei Tisch, in der Küche, bei der Toilette, im Büro, zur Innenausstattung oder zu ähnlichen Zwecken (ohne Trinkgläser oder Glasperlen)					
2613 13 100	- aus Bleikristall, handgefertigt	1000 St 1000 DM	1 856 13 902	1 861 14 165	2 411 12 392	10
2613 13 300	- aus Bleikristall, mechanisch gefertigt	1000 St 1000 DM	17 582 37 495	11 606 33 885	11 312 35 957	5
2613 13 500	- aus anderem Glas, zur Verwendung bei Tisch oder in der Küche, mit einem speziellen Ausdehnungskoeffizienten für Temperaturen von 0 Grad C bis 300 Grad C (ohne Waren aus Glaskeramik)	1000 St 1000 DM	12 557 31 309	12 501 39 731	12 913 39 363	6
2613 13 600	- Glaskeramikwaren	1000 St 1000 DM	-	-	-	-
2613 13 700	- Andere Glaswaren, aus vorgespanntem Glas o. mechanisch gefertigt	1000 St 1000 DM	3 212 24 405	4 430 21 802	.	6
2613 13 800	- Andere Glaswaren, handgefertigt	1000 St 1000 DM	489 5 710	209 4 336	179 3 137	7
2613 14 000	Glaskolben für Vakuumisolierflaschen oder für andere Vakuumisolierbehälter	1000 St 1000 DM	.	.	.	2
	Glasstapelfasern, Glasseidenstränge und Garne, geschnittenes Textilglas					
2614 11 100	- Glasfasern mit einer Länge von 3 mm bis 50 mm (chopped strands)	t 1000 DM	-	-	.	1
2614 11 300	- Glasseidenstränge (Rovings), aus Filamenten	t 1000 DM	3 296 14 652	.	.	3
2614 11 500	- Andere Glaswaren aus Filamenten	t 1000 DM	.	.	.	5

## 5 Produktion nach Güterarten - Deutschland

Melde-Nr.	Bezeichnung	Einheit	1. VJ 1997	4. VJ 1997	1. VJ 1998	1. VJ 1998 Anzahl Unternehmen
1	2	3	4	5	6	7
2614 11 700	- Andere Glaswaren aus Stapelfasern	t 1000 DM	26 485	27 727	32 132	4
2614 12 100	Waren aus Glasfasern - Matten	t 1000 DM	26 769 77 771	27 007 79 226	20 768 63 494	8
2614 12 300	- Vliese	t 1000 DM	3 931 15 865	4 446 18 144	15 993	4
2614 12 500	- Matratzen, Platten u.ä. nicht gewebte Erzeugnisse aus Glasfasern	t 1000 DM	27 209 77 290	32 002 89 303	31 812 85 997	5
2614 12 930	- Andere Waren aus Glasfasern - - aus nicht textilen Glasfasern (ohne Schläuche und Schalen, zur Isolierung von Rohren)	t 1000 DM	855 7 400	1 175 10 494	1 239 11 664	7
2614 12 950	- - Schläuche und Schalen zur Isolierung von Rohren	t 1000 DM	.	.	.	2
2614 12 990	- - aus textilen Glasfasern	t 1000 DM	8 371 49 573	8 602 53 822	9 636 57 981	8
2615 11 100	Bruchglas, Glasabfälle, nicht bearbeitetes Glas - Bruchglas und andere Abfälle und Scherben von Glas; Glasmasse darunter zum Absatz bestimmt	t t 1000 DM	312 312 .	297 297 .	321 321 109	3 3
2615 11 300	- Glas in Kugeln, Stangen oder Stäben, nicht bearbeitet darunter zum Absatz bestimmt	t t 1000 DM	. 1 419 13 883	. 460 12 375	. 802 8 168	7 7
2615 11 500	- Glas in Rohren, nicht bearbeitet	t 1000 DM	19 610 119 665	22 074 127 920	21 197 134 664	8
2615 12 000	Bausteine, Platten, Fliesen u.a. Waren aus Glas, zu Bauzwecken; Kunstverglasungen; vielzelliges Glas oder Schaumglas, in Blöcken oder dgl.	t 1000 DM	13 425 24 065	15 448 33 059	14 523 28 323	9
2615 21 000	Offene Glaskolben und Glasrohre, Glasteile dafür, für elektrische Lampen, Kathodenstrahlröhren oder dgl.	t 1000 DM	47 470 171 146	49 655 164 845	50 804 178 942	8
2615 22 000	Gläser für Uhren u.ä. Gläser, Gläser für Brillen, jedoch nicht optisch bearbeitet; Hohlkugeln oder Hohlkugelsegmente, aus Glas, zum Herstellen solcher Gläser	t 1000 DM	.	.	.	1
2615 23 300	Glaswaren für Laboratorien; hygienische oder pharmazeutische Bedarfsartikel aus Glas; Ampullen, zu Transport- oder Verpackungszwecken - Glaswaren für Laboratorien; hygienische oder pharmazeutische Bedarfsartikel aus Glas, auch mit Skalen oder Eichzeichen	t 1000 DM	4 390 73 263	4 796 87 129	4 706 70 766	28
2615 23 500	- Ampullen, zu Transport- oder Verpackungszwecken	1000 St 1000 DM	439 755 25 803	404 884 25 107	465 859 27 269	9
2615 24 000	Teile aus Glas für Beleuchtungskörper u.ä.	1000 DM	16 134	18 655	20 120	16
2615 25 000	Elektrische Isolatoren aus Glas	t 1000 DM	-	-	-	-
2615 26 300	Glaswaren für Signalvorrichtungen und optische Elemente; Glaswürfel; Glaskurzwaren - Glaswaren für Signalvorrichtungen und optische Elemente, aus Glas, jedoch nicht optisch bearbeitet	t 1000 DM	96 2 622	.	.	3
2615 26 500	- Glaswürfel und andere Glaskurzwaren, auch auf Unterlagen, für für Mosaik oder zu ähnlichen Zierzwecken	t 1000 DM	-	-	-	1
2615 26 700	- Glaskurzwaren (einschl. Glasperlen, Nachahmungen von Perlen, Edel- oder Schmucksteinen; Mikrokugeln, mit einem Durchmesser von 1 mm oder weniger)	t 1000 DM	6 155 17 369	7 717 22 738	8 141 19 114	7
2615 26 900	- Andere Glaswaren	1000 DM	67 402	68 717	75 314	30
2621 11 330	Geschirr, Haushalts-, Hygiene- und Toilettengegenstände, aus Porzellan - Geschirr - - weiß oder einfarbig	t 1000 DM	7 772 105 243	7 902 119 008	7 565 113 550	34



## 5 Produktion nach Güterarten - Deutschland

Melde-Nr.	Bezeichnung	Einheit	1. VJ 1997	4. VJ 1997	1. VJ 1998	1. VJ 1998 Anzahl Unternehmen
1	2	3	4	5	6	7
2621 11 350	-- dekoriert	t	10 656	10 014	10 044	36
2621 11 500	- Haushalts-, Hygiene- und Toilettengegenstände	1000 DM	188 644	190 574	178 427	
	Anderes keramisches Geschirr, andere keramische Haushalts-, Hygiene- und Toilettengegenstände	t	.	.	.	2
2621 12 100	- aus gewöhnlichem Ton	1000 DM	93	104	104	3
	- aus Steinzeug	t	914	1 518	1 461	
2621 12 330	-- weiß oder einfarbig	1000 DM	990	902	734	5
		t	7 375	7 148	5 341	
2621 12 350	-- dekoriert	t	301	168	181	8
	- aus Steingut oder feinen Erden	1000 DM	2 182	2 908	2 500	
2621 12 530	-- weiß oder einfarbig	t	229	275	203	4
		1000 DM	4 926	5 485	3 893	
2621 12 550	-- dekoriert	t	438	447	433	7
2621 12 900	- Anderes keramisches Geschirr, andere keramische Haushalts-, Hygiene- und Toilettengegenstände	1000 DM	7 869	8 331	7 708	
	Statuetten und andere keramische Ziergegenstände	t	.	.	.	2
	- aus Porzellan	1000 DM	.	.	.	
2621 13 330	-- weiß oder einfarbig	1000 DM	5 333	6 849	3 961	12
2621 13 350	-- dekoriert	1000 DM	12 094	13 744	12 250	15
2621 13 500	- Andere Statuetten u.a. Ziergegenstände	1000 DM	.	.	18 540	10
	Ausgüsse, Wasch-, Klosettbecken, Badewannen u.ä. Installationsgegenstände	t	.	.	.	
2622 10 300	- aus Porzellan	1000 St	849	886	902	6
		1000 DM	.	.	.	
2622 10 500	- aus anderen keramischen Stoffen	1000 St	131	141	141	4
		1000 DM	.	.	.	
	Elektrische Isolatoren und Isolier- teile, aus keramischen Stoffen	t	.	.	.	
2623 10 330	- Elektrische Isolatoren aus keramischen Stoffen	1000 DM	762	704	554	6
	-- ohne Metallteile	t	6 763	5 241	4 637	
2623 10 350	-- mit Metallteilen, für Starkstromfreileitungen und Fahrleitungen	t	1 463	1 479	1 333	4
		1000 DM	11 107	11 117	9 402	
2623 10 390	- Andere Isolatoren, mit Metallteilen	t	2 443	2 233	2 473	4
		1000 DM	21 613	19 052	20 701	
	- Isolierteile aus keramischen Stoffen, für elektrische Maschinen, Apparate, Geräte oder Installationen	t	.	.	.	
2623 10 530	-- mit einem Gehalt an Metall-oxiden von 80 GHT oder mehr	1000 DM	32 613	32 837	34 447	4
2623 10 550	-- Andere Isolierteile aus keramischen Stoffen	t	3 715	3 450	4 102	13
		1000 DM	36 007	33 390	40 851	
2624 11 000	Waren für chemische u.a. technische Zwecke, aus Porzellan	t	3 618	4 072	4 133	9
		1000 DM	63 167	72 150	76 009	
2624 12 010	Anderes keramische Waren für chemische u.a. technische Zwecke	t	631	657	657	6
	- Oxidkeramik mit einem Gehalt an Metalloxiden von mehr als 90 GHT, für chemische Zwecke	1000 DM	.	.	62 814	
2624 12 020	- Andere keramische Waren	t	576	808	763	9
	-- für chemische Zwecke	1000 DM	.	.	6 481	
2624 12 030	-- für magnetische Zwecke	t	--	--	--	--
		1000 DM	--	--	--	
2624 12 040	-- für optische Zwecke	t	--	--	--	--
		1000 DM	--	--	--	
2624 12 050	-- für technische Zwecke, Schneidkeramik	t	--	--	--	--
		1000 DM	--	--	--	
2624 12 060	-- verschleißfeste Keramik für technische Zwecke	t	373	462	397	7
		1000 DM	10 689	13 740	14 257	
2624 12 070	-- hitzebeständige Keramik für technische Zwecke	t	297	435	459	6
		1000 DM	5 775	5 648	5 550	
2624 12 090	-- für technische Zwecke	t	61	53	48	8
		1000 DM	3 157	3 339	6 375	

## 5 Produktion nach Güterarten - Deutschland

Melde-Nr.	Bezeichnung	Einheit	1. VJ 1997	4. VJ 1997	1. VJ 1998	1. VJ 1998 Anzahl Unternehmen
1	2	3	4	5	6	7
2625 11 000	Keramische Tröge, Wannen u.ä. Behältnisse für die Landwirtschaft; keramische Krüge u.ä. Behältnisse zu Transport- oder Verpackungszwecken	t 1000 DM	1 821 2 286	.	2 166 2 419	4
2625 12 300	Andere keramische Waren - aus Porzellan	t 1000 DM	18 17 327	15 997	15 14 054	4
2625 12 550	- aus anderen Stoffen - - aus gewöhnlichem Ton	t 1000 DM	31 293 77 438	27 398 67 533	31 153 78 214	24
2625 12 590	- - aus anderen Stoffen (ohne solche aus gewöhnlichem Ton)	t 1000 DM	5 718 23 557	5 409 31 473	6 894 26 018	17
2626 11 000	Steine, Platten, Fliesen u.ä. keramische Waren, aus kiesel-säurehaltigen fossilen Mehlen oder Erden	t 1000 DM	.	.	.	1
2626 12 100	Geformte feuerfeste keramische Werkstoffe - Feuerfeste Steine, Platten, Fliesen u.ä. Bauteile - - mit einem Gehalt der Elemente Mg, Ca oder Cr, berechnet als MgO, CaO, Cr2O3, einzeln oder gemeinsam von mehr als 50 GHT (Basische Steine)	t 1000 DM	118 422 144 508	131 025 157 025	137 759 164 145	7
2626 12 330	- - mit einem Gehalt an Tonerde (Al2O3, an Kieselsäure (SiO2) oder einer Mischung oder Verbindung dieser Erzeugnisse von mehr als 50 GHT - - - mit einem Gehalt an Kiesel-säure (SiO2) von 93 GHT oder mehr (Silikatsteine)	t 1000 DM	5 088 8 314	3 924 6 698	4 303 7 662	4
2626 12 350	- - - mit einem Gehalt an Tonerde (Al2O3) von mehr als 7, jedoch weniger als 45 GHT (Schamottesteine)	t 1000 DM	52 493 44 282	58 304 47 987	61 870 50 818	21
2626 12 370	- - - Andere feuerfeste Steine, Platten, Fliesen u.ä. Bauteile, mit einem Gehalt an Tonerde, an Kieselsäure oder einer Mischung oder Verbindung dieser Erzeugnisse von mehr als 50 GHT (Tonerdreiche Steine)	t 1000 DM	31 045 65 547	31 857 70 451	32 352 70 887	18
2626 12 900	- Andere feuerfeste Steine, Platten, Fliesen u.ä. Bauteile	t 1000 DM	13 303 48 182	15 170 51 924	12 626 52 157	18
2626 13 001	Feuerfeste Zemente, feuerfeste Mörtel, feuerfester Beton u.ä. feuerfeste Mischungen - Basische Mörtel und Massen (Gehalt an MgO, CaO oder Cr2O3, einzeln oder allgemein von mehr als 50 GHT)	t 1000 DM	31 345 20 758	37 519 25 540	39 798 27 668	8
2626 13 003	- Saure Mörtel und Massen (Gehalt an Kieselsäure (SiO2) von 85 GHT oder mehr)	t 1000 DM	25 649 6 202	25 529 7 088	26 232 7 002	9
2626 13 005	- Schamottemörtel und -massen (Gehalt an Tonerde (Al2O3) von mehr als 10, jedoch weniger als 45 GHT und Kieselsäuregehalt (SiO2) unter 85 GHT)	t 1000 DM	18 237 20 192	19 776 21 219	19 479 21 141	24
2626 13 007	- Tonreiche Mörtel und Massen (Gehalt an Tonerde (Al2O3) von 45 GHT oder mehr)	t 1000 DM	31 568 29 947	37 209 34 073	38 105 33 509	16
2626 13 009	- Andere feuerfeste Mörtel und Massen	t 1000 DM	28 198 33 847	28 355 33 817	29 528 35 916	15
2626 14 100	Andere geformte feuerfeste Waren - Magnesit, Dolomit oder Chromit enthaltend, a.n.g.	t 1000 DM	.	.	.	2
2626 14 300	- mit einem Gehalt an Graphit oder Kohlenstoff in anderer Form, von mehr als 25 GHT	t 1000 DM	1 868 15 604	1 724 14 353	1 848 15 159	5
2626 14 550	- mit einer Mischung oder Verbindung von Tonerde oder Kieselsäure von mehr als 50 GHT - - mit einem Gehalt an Tonerde (Al2O3) von weniger als 45 GHT	t 1000 DM	703 1 698	1 191 2 254	1 089 2 463	4
2626 14 590	- - mit einem Gehalt an Tonerde (Al2O3) von 45 GHT oder mehr	t 1000 DM	267 4 415	.	140 3 242	3

## 5 Produktion nach Güterarten - Deutschland

Melde-Nr.	Bezeichnung	Einheit	1. VJ 1997	4. VJ 1997	1. VJ 1998	1. VJ 1998 Anzahl Unternehmen
1	2	3	4	5	6	7
2626 14 903	- Andere feuerfeste keramische Waren - mit einem Gehalt an MgO, CaO oder Cr <sub>2</sub> O <sub>3</sub> , einzeln oder gemeinsam, von mehr als 50 GHT	t 1000 DM	- -	- -	- -	-
2626 14 909	- - Andere geformte feuerfeste keramische Waren, a.n.g.	t 1000 DM	12 535 38 933	27 275 41 906	12 924 42 896	12
2630 10 100	Unglasierte und glasierte keramische Fliesen, Würfel, Steinchen, Boden- und Wandplatten - Unglasierte Fliesen u.ä., mit einer Oberfläche von weniger als 49 cm <sup>2</sup> , für Mosaik	1000 m <sup>2</sup> 1000 DM	. .	. .	. .	2
2630 10 200	- Glasierte Fliesen u.ä., mit einer Oberfläche von weniger als 49 cm <sup>2</sup> , für Mosaik	1000 m <sup>2</sup> 1000 DM	1 065 17 962	1 064 17 932	1 080 17 882	4
2630 10 300	- Unglasierte keramische Spaltplatten	1000 m <sup>2</sup> 1000 DM	1 315 28 291	1 343 26 249	1 376 24 921	12
2630 10 530	- - Andere unglasierte keramische Fliesen, Boden- und Wandplatten - - aus Steinzeug	1000 m <sup>2</sup> 1000 DM	716 21 252	967 27 799	923 25 695	5
2630 10 550	- - aus Steingut oder feinen Erden	1000 m <sup>2</sup> 1000 DM	- -	- -	- -	-
2630 10 590	- - Andere unglasierte Fliesen, Boden- und Wandplatten, a.n.g.	1000 m <sup>2</sup> 1000 DM	318 .	421 .	482 .	4
2630 10 710	- - Andere glasierte keramische Fliesen, Boden- und Wandplatten - - Spaltplatten	1000 m <sup>2</sup> 1000 DM	2 880 50 679	2 901 45 706	2 846 43 150	11
2630 10 730	- - aus Steinzeug, mit einer Oberfläche von mehr als 90 cm <sup>2</sup>	1000 m <sup>2</sup> 1000 DM	1 417 32 205	928 21 780	1 241 28 613	5
2630 10 750	- - aus Steingut oder feinen Erden, mit einer Oberfläche von mehr als 90 cm <sup>2</sup>	1000 m <sup>2</sup> 1000 DM	3 952 67 006	4 207 71 451	4 188 67 535	6
2630 10 790	- - Andere glasierte Fliesen, Boden- und Wandplatten, a.n.g.	1000 m <sup>2</sup> 1000 DM	1 550 27 593	2 645 40 349	3 810 50 534	5
2640 11 130	Mauerziegel, Hourdis, Deckenziegel und dgl., aus keramischen Stoffen - Mauerziegel für Mauerwerks-Konstruktionen - Hintermauerziegel, mit oder ohne Lochung, für die Erstellung von verputzten oder verkleideten Wänden	1000 m <sup>3</sup> 1000 DM	1 517 131 450	2 893 256 401	1 633 137 370	72
2640 11 150	- - Vormauerziegel, mit oder ohne Lochung, für die Erstellung von Sichtmauerwerk	1000 m <sup>3</sup> 1000 DM	240 65 428	444 117 575	307 84 294	41
2640 11 170	- - Ziegel für Boden- und Straßenbeläge	1000 m <sup>3</sup> 1000 DM	119 27 502	161 40 474	130 28 030	20
2640 11 300	- Hourdis, Deckenziegel und dgl.	t 1000 DM	6 167 1 615	14 047 3 625	8 117 2 026	7
2640 12 503	Dachziegel aus keramischen Stoffen, Schornsteinteile, Rauchleitungen, Bauzierate und andere Baukeramik - Dachziegel aus keramischen Stoffen, geformte Bauteile für die Verwendung als Dacheindeckung mit überlappender Verlegung auf geneigten Dächern - - Preßdachziegel (z.B. Falz-, Pfannen-, Mönch-, Nonnenziegel)	1000 St 1000 DM	98 727 154 026	139 834 217 454	122 600 190 816	27
2640 12 505	- - Biberschwänze	1000 St 1000 DM	39 733 26 339	62 862 43 448	50 938 34 382	15
2640 12 507	- - Andere Strangziegel (z.B. Hohlpfannen, Hohlstrangziegel)	1000 St 1000 DM	2 815 4 884	1 508 2 926	832 1 273	5
2640 12 509	- - Sonstige Dachziegel und Dachzubehörteile (z.B. First-, Gratziegel, Ortgang, Entlüfter)	1000 St 1000 DM	10 114 65 528	16 795 96 324	14 187 88 633	27
2640 12 700	- Schornsteinteile, Rauchleitungen, Bauzierate und andere Baukeramik	t 1000 DM	3 593 2 401	7 333 4 500	3 434 2 452	4
2640 13 000	Keramische Rohre, Rohrleitungen, Rinnen, Rohrform-, Rohrverschluß- und Rohrverbindungsstücke	t 1000 DM	52 549 38 431	55 496 43 628	51 622 41 927	11
2651 11 000	Zementklinker	1000 t 1000 DM	260 16 036	445 26 989	489 28 590	7

## 5 Produktion nach Güterarten - Deutschland

Melde-Nr.	Bezeichnung	Einheit	1. VJ 1997	4. VJ 1997	1. VJ 1998	1. VJ 1998 Anzahl Unternehmen
1	2	3	4	5	6	7
2651 12 100	Portland-, Tonerdeschmelzzement und anderer Zement - Weißer Portlandzement darunter zum Absatz bestimmt	1000 t 1000 t 1000 DM	* . .	. . .	. . .	1 1
2651 12 300	- Anderer Portlandzement darunter zum Absatz bestimmt	1000 t 1000 t 1000 DM	* 4 792 4 710 564 407	6 878 6 772 822 738	5 253 5 147 613 985	35 35
2651 12 500	- Tonerdeschmelzzement darunter zum Absatz bestimmt	1000 t 1000 t 1000 DM	* . .	. . .	. . .	2 2
2651 12 900	- Anderer Zement (z.B. Hochofenzement, Puzzolanzement) darunter zum Absatz bestimmt	1000 t 1000 t 1000 DM	* 1 199 125 623	1 868 208 263	1 438 158 664	31 31
2652 10 330	Luftkalk und hydraulischer Kalk - Luftkalk - - ungelöscht darunter zum Absatz bestimmt	1000 t 1000 t 1000 DM	* 1 202 1 145 135 307	1 347 1 254 141 970	1 238 1 187 140 690	21 20
2652 10 350	- - gelöscht darunter zum Absatz bestimmt	1000 t 1000 t 1000 DM	* . 251 32 884	. . 295 35 474	259 257 33 415	19 19
2652 10 500	- Hydraulischer Kalk darunter zum Absatz bestimmt	1000 t 1000 t 1000 DM	* . 138 14 101	. . 144 14 542	. . 142 14 127	14 14
2653 10 003	Gips aus gebranntem Gipsstein oder aus Calciumsulfat - Rauchgas-Entschwefelungsgips darunter zum Absatz bestimmt	1000 t 1000 t 1000 DM	* . . .	. . .	. . .	2 2
2653 10 005	- Chemiegips darunter zum Absatz bestimmt	1000 t 1000 t 1000 DM	* 49 49 .	71 71 .	57 57 .	4 4
2653 10 009	- Anderer gebrannter Gips darunter zum Absatz bestimmt	1000 t 1000 t 1000 DM	* . 738 136 408	. . 796 142 935	. . 754 137 911	18 18
2661 11 301	Baublöcke und Mauersteine, Dach- steine, Fliesen, aus Zement, Beton oder Kunststein (Kalksandstein) - Baublöcke und Mauersteine - - aus Porenbeton	1000 t 1000 DM	580 132 526	670 143 626	606 134 606	33
2661 11 302	- - Vollsteine aus Leichtbeton	1000 t 1000 DM	32 6 696	92 17 980	42 8 343	15
2661 11 303	- - Andere Baublöcke und Mauersteine, aus Leichtbeton	1000 t 1000 DM	107 12 579	194 20 721	140 14 354	33
2661 11 305	- - Vollsteine aus Normal- und Schwerbeton	1000 t 1000 DM	13 1 076	24 2 071	12 1 138	5
2661 11 306	- - Andere Baublöcke und Mauersteine, aus Normal- und Schwerbeton	1000 t 1000 DM	46 5 852	107 12 294	45 5 848	36
2661 11 307	- - Vormauersteine und Verblender, aus Kunststein (Kalksandstein)	1000 t 1000 DM	95 8 479	143 12 992	75 7 365	14
2661 11 308	- - Vollsteine aus Kunststein (Kalksandstein)	1000 t 1000 DM	1 210 85 095	1 413 102 811	1 036 72 409	67
2661 11 309	- - Andere Baublöcke und Mauersteine, aus Kunststein (Kalksandstein)	1000 t 1000 DM	926 72 088	1 326 109 769	1 022 81 937	79
2661 11 501	- Dachsteine, Gehwegplatten, Belag- platten, Betonpflastersteine u.ä. - - Dachsteine aus Beton - - - großformatig	1000 St 1000 t 1000 DM	. . 243 371	171 029 572 213 934	. . .	5
2661 11 502	- - - kleinformatig	1000 St 1000 t 1000 DM	. . .	. . .	. . .	3
2661 11 503	- - - First- und Gratsteine	1000 St 1000 t 1000 DM	. . .	. . .	2 927 9 15 851	5
2661 11 504	- - Gehwegplatten, Belagplatten	1000 t 1000 DM	346 46 405	621 84 068	381 49 371	72
2661 11 505	- - Betonpflastersteine	1000 t 1000 DM	2 401 209 023	4 743 415 149	2 903 250 193	169
2661 11 509	- - Andere Ziegel, Fliesen u.dgl., aus Zement, Beton oder Kunststein	1000 t 1000 DM	67 24 422	79 29 399	62 22 583	19

## 5 Produktion nach Güterarten - Deutschland

Melde-Nr.	Bezeichnung	Einheit	1. VJ 1997	4. VJ 1997	1. VJ 1998	1. VJ 1998 Anzahl Unternehmen
1	2	3	4	5	6	7
2661 12 001	Vorgefertigte Bauelemente aus Zement, Beton oder Kunststein (Kalksandstein) - Großformatige Wandbauteile (Wandtafeln)	1000 t 1000 DM	436 134 835	724 225 408	523 155 672	136
2661 12 002	- Lärmschutzwände	1000 t 1000 DM	14 5 082	22 7 667	14 5 098	8
2661 12 003	- Großformatige Deckentafeln	1000 t 1000 DM	848 174 138	1 365 264 301	930 173 067	164
2661 12 004	- Deckenbalken und Deckenhohlbalken	1000 t 1000 DM	2 688	3 910	3 834	15
2661 12 005	- Pfosten und Platten aller Art	1000 t 1000 DM	8 1 729	8 2 452	7 1 839	18
2661 12 006	- Schornsteinformstücke	1000 t 1000 DM	60 23 339	74 31 647	32 30 681	18
2661 12 007	- Fertigteile für Gartenbau und Landwirtschaft	1000 t 1000 DM	195 34 866	337 58 156	256 44 317	65
2661 12 008	- Fertigteile konstruktiver Art (z.B. Balken, Stürze, Binder usw.)	1000 t 1000 DM	787 266 532	1 066 352 745	901 290 094	215
2661 12 009	- Andere vorgefertigte Bauelemente	1000 t 1000 DM	721 215 962	1 263 366 638	817 239 574	267
2661 13 000	Rohre aus Zement, Beton oder Kunststein (Kalksandstein)	1000 t 1000 DM	519 85 374	890 146 045	661 109 751	89
2661 20 003	Vorgefertigte Gebäude aus Zement oder Betonfertigteilen - Wohngebäude	m2 St 1000 DM	2 882 20 5 280	4 926 36 7 761	6 498 45 8 856	4
2661 20 005	- Nichtwohngebäude	m2 St 1000 DM	39 818 730 19 755	71 623 1 207 37 706	50 004 844 34 501	13
2661 20 009	- Andere Gebäude (z.B. Garagen)	m2 St 1000 DM	155 651 6 514 44 225	272 966 12 233 86 634	178 226 8 204 53 156	46
2662 10 501	Platten, Tafeln, Dielen, Fliesen u.ä. Waren aus Gips oder aus Mischungen auf der Grundlage von Gips - Gipsbauplatten, kartonummantelt oder kernarmiert durch Papierfasern - - Gipskartonplatten, gem. Din 18 180	1000 m2 1000 DM	46 516 92 114	59 072 107 145	60 172 121 888	5
2662 10 503	- - Gipsfaserplatten	1000 m2 1000 DM	.	.	.	2
2662 10 505	- - Gips-Wandbauplatten (Vollgipsplatten, Tafeln, bewehrt oder unbewehrt), gem. DIN 18 163	1000 m2 1000 DM	563 9 717	442 7 659	445 7 481	3
2662 10 507	- - Gipsbauplatten, kaschiert und weiterverarbeitet (Gipskartonverbundplatten, Dekorplatten)	1000 m2 1000 DM	1 044 16 893	1 083 12 082	1 144 19 084	4
2662 10 903	- - Andere Platten, Tafeln, Dielen, Fliesen u.ä. Waren - - Gipsbauplatten, Tafeln, Dielen, Fliesen u.ä. Waren, aus Gips oder aus Mischungen auf der Grundlage von Gips, ummantelt oder bewehrt mit anderen Materialien	1000 m2 1000 DM	- -	- -	.	1
2662 10 909	- - Andere Gipsbauteile, Wandbauplatten, Deckenplatten, Steine	1000 m2 1000 DM	.	.	.	1
2663 10 000	Frischbeton (Transportbeton)	1000 m3 1000 t 1000 DM	8 123 18 755 1 073 567	11 726 27 155 1 546 022	8 483 19 513 1 120 427	570
2664 10 001	Mörtel u.a. Beton, nicht feuerfest - Anderer Beton, der noch nicht mit Wasser angemacht wurde (Trockenbeton)	1000 t 1000 DM	67 11 914	71 13 920	69 12 054	12
2664 10 002	- Werk-Naß-Mörtel - - Putzmörtel	1000 t 1000 DM	31 3 277	54 5 394	39 3 848	17
2664 10 003	- - Mauermörtel	1000 t 1000 DM	190 16 763	237 21 089	198 17 665	90
2664 10 004	- - anderer Mörtel	1000 t 1000 DM	62 3 881	76 5 057	63 4 027	28

## 5 Produktion nach Güterarten - Deutschland

Melde-Nr.	Bezeichnung	Einheit	1. VJ 1997	4. VJ 1997	1. VJ 1998	1. VJ 1998 Anzahl Unternehmen
1	2	3	4	5	6	7
2664 10 005	- Werk-Trocken-Mörtel	1000 t	565	738	589	52
	- - Putzmörtel	1000 DM	124 570	171 565	132 606	
2664 10 006	- - Edelputz, anderer Putzmörtel	1000 t	116	170	123	19
		1000 DM	50 035	86 853	54 686	
2664 10 007	- - Mauermörtel	1000 t	429	518	459	48
		1000 DM	61 671	72 248	60 706	
2664 10 008	- - anderer Mörtel	1000 t	597	706	667	79
		1000 DM	219 314	251 576	242 926	
	Platten, Dielen, Fliesen, Blöcke u.dgl., aus Pflanzenfasern, Holzabfällen u.ä., mit Zement, Gips oder anderen mineralischen Bindemitteln hergestellt					
2665 11 003	- Dämm- und Leichtbauplatten	1000 m2	780	902	807	9
	- - aus Holzwolle (ohne Verbindung), mit Schichten aus Hart-schaum oder Mineralfasern	1000 DM	8 902	8 182	7 608	
2665 11 005	- - aus Holzwolle, mit Schichten aus Hartschaum, fest verbunden	1000 m2	907	1 037	950	9
		1000 DM	15 683	17 912	16 331	
2665 11 007	- - aus Holzwolle, mit Schichten aus Mineralfasern, fest verbunden	1000 m2				9
		1000 DM	4 728		4 796	
2665 11 009	- Andere Platten, Dielen, Fliesen, Blöcke u. dgl., aus anderen Fasern	1000 m2	1 094	1 110	1 189	9
		1000 DM	21 641	26 236	25 503	
	Platten, Dielen, Fliesen, Ziegel, Rohre, Rohrform-, Rohrverschluß- und Rohrverbindungsstücke, aus Asbestzement, Cellulosezement oder dgl.					
2665 12 300	- Platten, Tafeln, Fliesen, Ziegel oder dgl.	1000 m2	4 987			5
		1000 DM	83 152			
2665 12 500	- Rohre, Rohrform-, Rohrverschluß- und Rohrverbindungsstücke	t				2
		1000 DM	6 408			
2665 12 900	- Andere Waren aus Asbestzement, Cellulosezement oder dgl.	t		2 813		2
		1000 DM	3 003			
2666 11 000	Andere Waren aus Gips oder aus Mischungen auf der Grundlage von Gips (auch Dekorplatten)	t				1
		1000 DM				
	Andere Waren aus Zement, Beton oder Kunststein (ohne Ziegel und Rohre)					
	- Platten und Dielen für Wände und Decken					
2666 12 001	- - aus Leichtbeton	t	-	-	-	-
		1000 DM	-	-	-	
2666 12 002	- - aus Porenbeton	t	39 780	48 413	42 448	7
		1000 DM	15 250	18 497	15 305	
2666 12 003	- - aus Normal- und Schwerbeton	t	44 167	145 470	116 479	15
		1000 DM	10 227	30 936	25 258	
2666 12 004	- Deckensteine aus Leichtbeton	t				4
		1000 DM				
2666 12 005	- Deckensteine aus Normal- und Schwerbeton	t				-
		1000 DM				
2666 12 006	- Eisenbahnschwellen	t	104 630	237 771	160 630	9
		1000 DM	32 088	71 023	40 336	
2666 12 007	- Stahl- und Spannbetonmasten	t				2
		1000 DM				
2666 12 009	- Andere Waren aus Zement, Beton oder Kunststein, a.n.g.	t	75 417	82 294	76 644	37
		1000 DM	65 021	76 342	75 204	
2670 11 000	Bearbeiteter Marmor, Travertin und Alabaster	t	38 240	50 600	43 470	109
		1000 DM	62 166	82 264	67 812	
	Pflastersteine und -platten, Bordsteine, Fliesen, Würfel von Naturstein; andere bearbeitete Kalksteine, Granit, Werksteine, Tonschiefer					
2670 12 100	- Pflastersteine, Bordsteine und Pflasterplatten, aus Naturstein (ohne Schiefer)	t	4 576	16 828	9 063	21
		1000 DM	1 061	3 901	1 938	
2670 12 300	- Fliesen, Würfel u. dgl., Körnungen, Splitter und Mehl von Natursteinen, künstlich gefärbt, für Mosaik	t	177 852	461 376	841 225	5
		1000 DM				
2670 12 400	- Andere bearbeitete Kalksteine	t	15 514	20 187	57 941	22
		1000 DM	11 883	19 187	12 579	

## 5 Produktion nach Güterarten - Deutschland

Melde-Nr.	Bezeichnung	Einheit	1. VJ 1997	4. VJ 1997	1. VJ 1998	1. VJ 1998 Anzahl Unternehmen
1	2	3	4	5	6	7
2670 12 600	- Bearbeiteter Granit	t 1000 DM	37 256 87 260	45 705 106 698	40 519 98 665	107
2670 12 800	- Andere bearbeitete Werksteine	t 1000 DM	21 502 41 564	28 702 59 186	24 147 34 232	48
2670 12 900	- Bearbeiteter Tonschiefer und Waren aus Tonschiefer oder aus Preßschiefer	t 1000 DM	2 510 .	2 366 .	. .	2
2681 11 100	Mühl- und Mahlsteine, Schleifkörper, Wetz- und Poliersteine	t 1000 DM	. .	. .	. .	1
2681 11 200	- Mühlsteine und Steine zum Mahlen, Zerfasern oder Brechen	t 1000 DM	. .	. .	. .	1
2681 11 200	- Schleifkörper aus agglomerierten synthetischen oder natürlichen Diamanten	t 1000 DM	168 35 042	175 41 100	190 41 932	20
2681 11 300	- Schleifkörper aus anderen agglomerierten Schleifstoffen	t 1000 DM	5 559 45 490	5 979 47 948	6 082 49 322	18
2681 11 300	- - mit Kunstharzbindung	t 1000 DM	5 559 45 490	5 979 47 948	6 082 49 322	18
2681 11 300	- - mit Faserstoffverstärkung	t 1000 DM	5 559 45 490	5 979 47 948	6 082 49 322	18
2681 11 400	- - ohne Faserstoffverstärkung	t 1000 DM	2 200 24 769	2 384 24 979	2 429 27 545	23
2681 11 500	- - mit keramischer oder Silikatbindung	t 1000 DM	3 782 60 439	4 035 62 100	4 540 67 077	27
2681 11 603	- Andere Schleifkörper aus anderen agglomerierten Schleifstoffen	t 1000 DM	1 209 4 982	. 5 067	268 4 303	9
2681 11 609	- - mit anderen Bindungen	t 1000 DM	1 209 4 982	. 5 067	268 4 303	9
2681 11 609	- - Andere Schleifkörper aus agglomerierten natürlichen Schleifstoffen, a.n.g.	t 1000 DM	49 9 001	54 10 729	58 11 217	8
2681 11 700	- Schleifkörper aus Naturstein	t 1000 DM	- -	- -	- -	-
2681 11 800	- Wetz- oder Poliersteine zum Handgebrauch	t 1000 DM	- -	- -	- -	-
2681 12 300	Natürliche oder künstliche Schleifstoffe, in Pulver- oder Körnerform	1000 m2 1000 DM	6 339 99 547	5 654 90 784	7 424 117 632	9
2681 12 300	- auf einer Unterlage aus Gewebe aus Spinnstoffen	1000 m2 1000 DM	6 339 99 547	5 654 90 784	7 424 117 632	9
2681 12 500	- auf einer Unterlage aus Papier oder Pappe	1000 m2 1000 DM	9 104 47 973	9 076 47 926	10 972 57 430	9
2681 12 500	- auf einer Unterlage aus anderen Stoffen	1000 m2 1000 DM	9 104 47 973	9 076 47 926	10 972 57 430	9
2681 12 903	- - auf Kombination aus Papier und Gewebe (Schleifkombination)	1000 m2 1000 DM	269 6 180	156 3 678	175 4 017	4
2681 12 905	- - auf Vulkanfaser	1000 m2 1000 DM	490 12 470	562 13 434	600 14 444	6
2681 12 909	- - auf anderen Stoffen	1000 m2 1000 DM	. .	. .	. .	3
2682 11 100	Asbestwaren	t 1000 DM	. .	. .	. .	1
2682 11 100	- Bearbeitete Asbestfasern; Mischungen auf der Grundlage von Asbest; Schnüre, Seile, Gewebe, Gewirke, Bekleidung, Schuhe u. Kopfbedeckungen, aus Asbest oder aus Mischungen auf der Grundlage von Asbest	t 1000 DM	. .	. .	. .	1
2682 11 300	- Garne aus Asbest oder aus Mischungen auf der Grundlage von Asbest	t 1000 DM	- -	- -	- -	-
2682 11 500	- Papier, Pappe und Filz u.a. Waren, aus Asbest oder aus Mischungen auf der Grundlage von Asbest	t 1000 DM	. .	. .	. .	1
2682 11 700	- Dichtungsmaterial aus zusammengepreßten Asbestfasern und Elastomeren, in Platten oder Rollen	t 1000 DM	. .	. .	. .	1
2682 11 930	- Bremsbeläge, Bremsklötze, Kupplungsbeläge, auf der Grundlage von Asbest, anderen mineralischen Stoffen oder Zellstoff	t 1000 DM	8 769 155 985	9 167 160 415	9 784 165 977	11
2682 11 950	- - Bremsbeläge und Bremsklötze	t 1000 DM	8 769 155 985	9 167 160 415	9 784 165 977	11
2682 11 950	- - Reibungsbeläge für Kupplungen u. dgl.	t 1000 DM	4 096 31 787	3 665 30 352	5 027 39 222	7

5 Produktion nach Güterarten - Deutschland

Melde-Nr.	Bezeichnung	Einheit	1. VJ 1997	4. VJ 1997	1. VJ 1998	1. VJ 1998 Anzahl Unternehmen
1	2	3	4	5	6	7
	Waren aus Asphalt oder aus ähnlichen Stoffen					
	- Dach- und Dichtungsbahnen u.a.					
	Waren, aus Asphalt o.ä. Stoffen, in Rollen					
2682 12 531	- - Dach- und Dichtungsbahnen	1000 m2	5 681	7 520	7 284	12
	- - - aus Rohdachpappe	1000 DM	9 681	14 605	10 539	
2682 12 533	- - - aus Glasvlies	1000 m2	4 209	6 611	4 845	19
		1000 DM	6 813	10 461	7 076	
2682 12 535	- - - Schweiß- und Schmelzbahnen	1000 m2	9 512	15 229	11 931	23
		1000 DM	35 023	53 926	40 318	
2682 12 537	- - - Polymerbitumenbahnen	1000 m2	12 894	21 805	14 895	22
		1000 DM	75 059	124 535	82 740	
2682 12 539	- - - Andere Dach- und Dichtungsbahnen	1000 m2	6 793	9 534	10 058	22
		1000 DM	24 339	34 422	34 204	
2682 12 590	- - Andere Waren in Rollen	1000 m2	.	.	.	1
		1000 DM	.	.	.	
2682 12 900	- Andere Waren aus Asphalt o.ä. Stoffen	t	8 020	10 639	11 025	5
		1000 DM	7 911	9 807	9 959	
2682 13 000	Bituminöse Mischungen auf der Grundlage von Naturasphalt, Naturbitumen u.ä. (z.B. Asphaltmastix, Verschnittbitumen)	1000 t	916	3 850	1 198	68
		1000 DM	111 065	265 480	122 772	
2682 14 000	Künstlicher Graphit; kolloider oder halbkolloider Graphit; Zubereitungen auf der Grundlage von Graphit o.ä. Kohlenstoffen	t	3 911	.	5 278	4
		1000 DM	32 244	37 970	41 012	
2682 15 000	Künstlicher Korund	t	13 441	12 093	11 932	5
		1000 DM	22 535	21 447	22 956	
	Mineralische Wollen, geblähte mineralische Erzeugnisse, Mischungen aus mineralischen Stoffen, andere Waren aus mineralischen Stoffen, a.n.g.					
2682 16 100	- Hüttenwolle, Steinwolle u.ä. mineralische Wollen, auch miteinander gemischt, lose, in Platten oder in Rollen	t	78 653	98 270	73 471	7
		1000 DM	117 498	125 238	106 826	
2682 16 200	- Geblähter Vermiculit, geblähter Ton, Schaumslagge u.ä. geblähte mineralische Erzeugnisse, auch miteinander gemischt	t	113 512	171 043	123 680	12
		1000 DM	31 782	40 146	35 262	
2682 16 300	- Mischungen und Waren aus mineralischen Stoffen zu Wärme-, Kälte- oder Schallschutzzwecken (ohne Waren aus Asbest- oder Cellulosezement und ohne keramische Waren)	t	62 672	64 161	63 509	16
		1000 DM	77 007	78 638	80 708	
2682 16 500	- Bearbeiteter Glimmer und Glimmerwaren, auch auf Unterlagen	t	-	-	-	-
		1000 DM	-	-	-	
2682 16 700	- Waren aus Graphit oder anderem Kohlenstoff, nicht für elektrotechnische Zwecke	t	.	.	.	3
		1000 DM	1 697	1 723	1 676	
2682 16 800	- Waren aus Torf	t	.	.	.	1
		1000 DM	.	.	.	
2682 16 900	- Andere Waren aus Steinen oder anderen mineralischen Stoffen, a.n.g.	t	4 583	5 268	6 632	14
		1000 DM	5 271	9 299	8 863	
2699 00 000	Veredlung von Erzeugnissen dieser Güterabteilung	1000 DM	100 475	.	118 614	47
	Eisen- und Stahlerzeugnisse; NE-Metalle und -erzeugnisse					
	Roh- und Spiegeleisen, in Masseln, Blöcken oder anderen Rohformen					
2710 11 001	- Stahlschmelzen	t	*	.	.	7
	darunter zum Absatz bestimmt	t	.	.	.	3
2710 11 002	- Gießereirohisen (einschl. Spiegeleisen)	t	*	.	.	1
	darunter zum Absatz bestimmt	t	.	.	.	1
2710 12 001	Ferromangan, mit einem Kohlenstoffgehalt von mehr als 2 GHT (EGKS) (hochgekohlt)	t	*	-	-	-
	darunter zum Absatz bestimmt	t	-	-	-	-
2710 13 001	Eisenschwamm in Stücken, Pellets u.ä. Formen	t	*	.	.	1
	darunter zum Absatz bestimmt	t	.	.	.	1
		1000 DM	.	.	.	



## 5 Produktion nach Güterarten - Deutschland

Melde-Nr.	Bezeichnung	Einheit	1. VJ 1997	4. VJ 1997	1. VJ 1998	1. VJ 1998 Anzahl Unternehmen
1	2	3	4	5	6	7
2710 20 001	Flüssigstahl, unlegiert; Blöcke, Halbzeug, Rundstrangguß, aus unlegiertem Stahl - Flüssigstahl für Stahlguß darunter zum Absatz bestimmt	t t 1000 DM	* - -	- - -	- - -	- - -
2710 20 002	- Blöcke und Rundstrangguß darunter zum Absatz bestimmt	t t 1000 DM	* 8 397 940 1 930 886 717 401	9 106 014 2 358 388 869 779	9 051 211 2 232 237 830 791	25 20
2710 20 003	- Gewalztes Halbzeug darunter zum Absatz bestimmt	t t 1000 DM	* 525 221 429 904 193 783	509 332 444 705 226 227	489 568 433 875 238 584	14 13
2710 30 001	Flüssigstahl, aus nichtrostendem oder anderem legierten Stahl; Blöcke, Halbzeug, Rundstrangguß, aus nichtrostendem oder anderem legierten Stahl - Flüssigstahl für Stahlguß darunter zum Absatz bestimmt	t t 1000 DM	* - -	- - -	- - -	- - -
2710 30 002	- Blöcke und Rundstrangguß darunter zum Absatz bestimmt	t t 1000 DM	* 2 164 756 381 610 203 523	2 566 767 501 836 260 802	2 687 729 555 242 315 427	23 16
2710 30 003	- Gewalztes Halbzeug darunter zum Absatz bestimmt	t t 1000 DM	* 148 783 99 388 92 333	231 642 177 228 149 154	271 388 199 149 170 370	9 9
2710 40 001	Warmbreitband, Bandstahl, Breitflachstahl, Bandblech, kaltgewalzte Bleche, Elektroblech u.a. Bleche, aus unlegiertem, nichtrostendem oder anderem legierten Stahl - Warmbreitband darunter zum Absatz bestimmt	t t 1000 DM	* 4 965 759 2 339 604 1 072 447	5 639 461 2 493 931 1 270 395	5 689 885 2 555 262 1 319 661	5 4
2710 40 002	- Bandstahl mit einer Breite von weniger als 600 mm darunter zum Absatz bestimmt	t t 1000 DM	* 391 711 363 775 281 655	428 724 401 379 313 525	447 263 427 250 344 369	9 9
2710 40 003	- Breitflachstahl, Quattroblech darunter zum Absatz bestimmt	t t 1000 DM	* 793 327 775 119 594 800	869 257 841 758 707 555	892 678 869 458 770 139	11 11
2710 40 004	- Bandblech, warmgewalzt darunter zum Absatz bestimmt	t t 1000 DM	* 213 615 179 744	237 049 228 297	217 454 204 521	7 7
2710 40 005	- Kaltgewalztes Blech in Rollen oder Tafeln, mit einer Breite von mehr als 500 mm darunter zum Absatz bestimmt	t t 1000 DM	* 2 642 613 1 069 829 980 334	2 770 427 1 179 402 1 106 222	2 928 677 1 212 406 1 190 546	14 13
2710 40 006	- Elektroblech in Rollen oder Tafeln, mit einer Breite von mehr als 500 mm darunter zum Absatz bestimmt	t t 1000 DM	* 69 967 89 314	. . . . .	. . . . .	3 3
2710 40 007	- Verpackungsblech darunter zum Absatz bestimmt	t t 1000 DM	* . . . .	. . . . .	. . . . .	2 2
2710 40 008	- Oberflächenveredelte Bleche, mit einer Breite von mehr als 500 mm darunter zum Absatz bestimmt	t t 1000 DM	* 1 486 194 1 379 324 1 158 760	1 360 709 1 209 613	1 438 497 1 293 177	8 8
2710 50 001	Walzdraht (einschl. zum Ablängen), aus unlegiertem, nichtrostendem oder anderem legierten Stahl darunter zum Absatz bestimmt	t t 1000 DM	* 1 290 005 615 664	1 504 627 770 842	1 540 874 797 674	11 10
2710 60 001	Betonstahl in Stäben; Stab- und Flachstahl, warmgewalzt, aus unlegiertem, nichtrostendem oder anderem legierten Stahl - Betonstahl in Stäben (einschl. abgelängt, aus Walzdraht) darunter zum Absatz bestimmt	t t 1000 DM	* 514 775 173 631	548 408 208 719	553 315 193 790	7 7
2710 60 002	- Stab- und Flachstahl (einschl. abgelängt, aus Walzdraht) darunter zum Absatz bestimmt	t t 1000 DM	* 321 178 324 012	391 938 387 478	371 179 388 523	11 9
2710 70 001	Profile und Träger, aus unlegiertem, nichtrostendem oder anderem legierten Stahl - L-, T-Profile, Wulstflachstäbe, I-, U-, H-Profile unter 80 mm, Spezialprofile, Profilstäbe, warmgewalzt darunter zum Absatz bestimmt	t t 1000 DM	* . . . .	. . . . .	. . . . .	4 4

## 5 Produktion nach Güterarten - Deutschland

Melde-Nr.	Bezeichnung	Einheit	1. VJ 1997	4. VJ 1997	1. VJ 1998	1. VJ 1998 Anzahl Unternehmen
1	2	3	4	5	6	7
2710 70 002	- I-Träger, Breitflanschträger, Grubenausbauprofile, Formstahl u.a. Träger darunter zum Absatz bestimmt	t t 1000 DM	*  484 814 270 912	  537 324 328 649	  590 128 370 531	7 7
2710 81 001	Spundwunderzeugnisse darunter zum Absatz bestimmt	t t 1000 DM	*  .	  .	  .	2 2
2710 82 001	Oberbaumaterial (Schienen, Schwellen, Befestigungsmaterial) darunter zum Absatz bestimmt	t t 1000 DM	*  47 654 44 012	  78 165 86 361	  60 689 59 894	6 6
2710 91 000	Granulierte Schlacke (Schlacken- sand) u.a. Schlacken, Zunder u.a. Abfälle der Eisen- und Stahlher- stellung darunter zum Absatz bestimmt	t t 1000 DM	*  4 090 133 3 633 885 29 800	  4 461 193 4 008 319 34 984	  2 992 804 2 521 380 30 185	19 15
2710 92 000	Abfälle und Schrott aus Eisen oder Stahl	t 1000 DM	57 541 11 060	52 558 12 433	64 903 13 402	13
2710 93 000	Abfallblöcke aus Eisen oder Stahl (EGKS)	t 1000 DM	- -	- -	- -	-
2721 10 000	Rohre aus Gußeisen darunter zum Absatz bestimmt	t t 1000 DM	*  84 058 128 985	  76 156 116 260	  79 162 120 887	7 7
2721 20 330	Rohrform-, Rohrverschluß- und Rohrverbindungsstücke, aus Gußeisen - aus nicht verformbarem Gußeisen - - für Druckrohre darunter zum Absatz bestimmt	t t 1000 DM	*  . .	  . .	  . .	3 3
2721 20 350	- - Andere Rohrform-, Rohrverschluß- und Rohrverbindungsstücke darunter zum Absatz bestimmt	t t 1000 DM	*  . .	  . .	  . .	8 7
2721 20 500	- aus verformbarem Gußeisen darunter zum Absatz bestimmt	t t 1000 DM	*  4 734 4 734 33 908	  6 767 6 767 46 065	  5 628 5 828 38 058	7 7
2721 20 700	- aus Stahlguß darunter zum Absatz bestimmt	t t 1000 DM	*  - -	  - -	  - -	- -
2722 10 303	Rohre und Hohlprofile, aus Eisen oder Stahl - nahtlos, aus Eisen (ohne solche aus Gußeisen) oder Stahl - - Präzisionsstahlrohre, nahtlos darunter zum Absatz bestimmt	t t 1000 DM	*  46 573 149 427	  53 830 168 135	  59 490 181 430	13 13
2722 10 309	- - Andere nahtlose Rohre darunter zum Absatz bestimmt	t t 1000 DM	*  359 401 546 325	  398 032 605 532	  431 571 671 224	28 28
2722 10 530	- Stahlrohre und Hohlprofile, geschweißt, genietet oder gefalzt - - Stahlrohre mit kreisförmigem inneren und äußeren Querschnitt und einem äußeren Durchmesser von mehr als 406,4 mm darunter zum Absatz bestimmt	t t 1000 DM	*  282 887 302 418	  324 312 305 626	  . 388 665	35 35
2722 10 553	- - Stahlrohre und Hohlprofile mit kreisförmigen Querschnitt, mit einem äußerem Durchmesser von 406,4 mm oder weniger, oder mit nicht kreisförmigem Querschnitt jeder Abmessung - - Präzisionsstahlrohre, geschweißt darunter zum Absatz bestimmt	t t 1000 DM	*  154 233 143 608 292 616	  134 214 125 200 271 567	  146 976 136 401 304 741	30 30
2722 10 559	- - - Andere Stahlrohre und Hohlprofile, geschweißt, auch genietet oder gefalzt darunter zum Absatz bestimmt	t t 1000 DM	*  125 185 199 314	  119 531 210 887	  131 562 208 829	37 37
2722 20 100	Flansche, Form-, Verschluß- und Verbindungsstücke, Bogen und Winkel, aus Stahl, nicht gegossen - Flansche darunter zum Absatz bestimmt	t t 1000 DM	*  26 395 26 395 116 982	  27 780 27 780 125 984	  27 336 27 336 133 149	37 37
2722 20 300	- Form-, Verschluß- und Verbindungsstücke mit Gewinde, nicht zum Stumpfschweißen darunter zum Absatz bestimmt	t t 1000 DM	*  4 517 4 517 48 419	  4 495 4 495 54 546	  5 013 5 013 57 734	16 16
2722 20 500	- Form-, Verschluß- und Verbindungsstücke ohne Gewinde, nicht zum Stumpfschweißen darunter zum Absatz bestimmt	t t 1000 DM	*  10 107 10 107 111 392	  9 581 9 581 99 578	  10 025 10 025 113 426	40 40

## 5 Produktion nach Güterarten - Deutschland

Melde-Nr.	Bezeichnung	Einheit	1. VJ 1997	4. VJ 1997	1. VJ 1998	1. VJ 1998 Anzahl Unternehmen	
1	2	3	4	5	6	7	
	- Bogen, Winkel; Form-, Verschluß- und Verbindungsstücke, zum Stumpfschweißen, aus Stahl, nicht gegossen						
2722 20 730	- Bogen und Winkel	t	*	4 968	7 246	6 356	30
	darunter zum Absatz bestimmt	t		4 968	7 246	6 356	30
2722 20 750	- - Andere Form-, Verschluß- und Verbindungsstücke	1000 DM		38 841	45 655	44 525	
	darunter zum Absatz bestimmt	t	*	2 119	2 360	2 340	23
		t		2 119	2 360	2 340	23
		1000 DM		21 856	23 472	26 447	
	Anderer Stabstahl, aus Eisen oder nichtlegiertem Stahl						
	- Stabstahl aus Automatenstahl und aus nichtlegiertem Stahl, mit einem Kohlenstoffgehalt von weniger als 0,25 GHT, nur kalthergestellt oder nur kaltfertiggestellt						
2731 10 130	- - aus Automatenstahl	t	*	.	.	.	14
	darunter zum Absatz bestimmt	t		.	.	.	14
2731 10 150	- - aus nichtlegiertem Stahl, mit einem Kohlenstoffgehalt von weniger als 0,25 GHT (ohne Flachstahl)	1000 DM		38 778	43 164	51 971	
	darunter zum Absatz bestimmt	t	*	.	.	.	13
		t		.	.	.	13
2731 10 300	- Flachstahl aus nichtlegiertem Stahl, mit einem Kohlenstoffgehalt von weniger als 0,25 GHT	1000 DM		78 498	78 750	100 473	
	darunter zum Absatz bestimmt	t	*	.	.	.	5
		t		.	.	.	5
		1000 DM		16 463	17 641	16 339	
	- Anderer Stabstahl, kaltfertiggestellt, aus nichtlegiertem Stahl, plattiert, überzogen oder bearbeitet						
2731 10 530	- - plattiert oder überzogen	t	*	.	.	.	1
	darunter zum Absatz bestimmt	t		.	.	.	1
		1000 DM		.	.	.	
2731 10 550	- - bearbeitet	t	*	.	.	.	3
	darunter zum Absatz bestimmt	t		.	.	.	3
		1000 DM		.	.	.	
2731 10 600	- Anderer Stabstahl, nur kalthergestellt oder nur kaltfertiggestellt, mit einem Kohlenstoffgehalt von 0,25 GHT oder mehr, jedoch weniger als 0,6 GHT						
	darunter zum Absatz bestimmt	t	*	.	.	.	9
		t		19 068	19 547	22 756	9
2731 10 700	- Anderer Stabstahl, nur kalthergestellt oder nur kaltfertiggestellt, mit einem Kohlenstoffgehalt von 0,6 GHT oder mehr	1000 DM		20 170	21 131	24 070	
	darunter zum Absatz bestimmt	t	*	1 915	2 348	2 911	7
		t		1 915	2 348	2 911	7
		1000 DM		4 250	5 090	6 183	
	Profile aus unlegiertem Stahl; Stäbe und Flachstahl, aus Schnellarbeitsstahl, Mangan-Silicium-Stahl und aus anderem legierten Stahl, kaltfertiggestellt						
2731 20 100	- Profile aus unlegiertem Stahl	t	*	.	.	.	10
	darunter zum Absatz bestimmt	t		17 857	13 004	15 050	10
		1000 DM		28 121	23 992	27 720	
2731 20 200	- Stäbe und Flachstahl	t	*	.	.	.	2
	- - aus Schnellarbeitsstahl	t		.	.	.	2
	darunter zum Absatz bestimmt	t		.	.	.	
		1000 DM		.	.	.	
2731 20 300	- - aus Mangan-Silicium-Stahl	t	*	-	-	-	-
	darunter zum Absatz bestimmt	t		-	-	-	-
		1000 DM		-	-	-	
	- - aus anderem legierten Stahl, nicht plattiert, überzogen oder bearbeitet						
2731 20 530	- - - aus Wälzlagerstahl	t	*	1 784	2 262	1 491	3
	darunter zum Absatz bestimmt	t		1 784	2 262	1 491	3
		1000 DM		3 370	3 787	2 547	
2731 20 550	- - - aus Werkzeugstahl	t	*	340	198	410	3
	darunter zum Absatz bestimmt	t		340	198	410	3
		1000 DM		.	.	.	
2731 20 570	- - - aus anderem legierten Stahl	t	*	10 489	11 353	12 856	11
	darunter zum Absatz bestimmt	t		10 489	11 353	12 856	11
		1000 DM		16 764	18 393	21 105	
	- - aus anderem legierten Stahl (ohne nichtrostenden Stahl), plattiert, überzogen oder bearbeitet						
2731 20 730	- - - plattiert oder überzogen	t	*	.	-	.	1
	darunter zum Absatz bestimmt	t		.	-	.	1
		1000 DM		.	-	.	

## 5 Produktion nach Güterarten - Deutschland

Melde-Nr.	Bezeichnung	Einheit	1. VJ 1997	4. VJ 1997	1. VJ 1998	1. VJ 1998 Anzahl Unternehmen
1	2	3	4	5	6	7
2731 20 750	- - - bearbeitet darunter zum Absatz bestimmt	t t 1000 DM	*	.	.	2 2
	Stäbe, Flachstahl und Profilstäbe aus nichtrostendem oder aus anderem legierten Stahl					
2731 30 300	- kaltfertiggestellt, aus nichtrostendem Stahl darunter zum Absatz bestimmt	t t 1000 DM	*	11 609 11 609 67 539	12 543 12 543 68 778	15 089 15 089 81 672
	- Profilstäbe, nur kalthergestellt oder nur kaltfertiggestellt, aus anderem legierten Stahl (ohne nichtrostendem Stahl)					
2731 30 530	- - kaltfertiggestellt darunter zum Absatz bestimmt	t t 1000 DM	*	4 398 12 001	5 296 13 437	6 227 16 134
2731 30 550	- - kalthergestellt, aus flachgewalzten Erzeugnissen hergestellt darunter zum Absatz bestimmt	t t 1000 DM	*	.	.	1 1
	Kaltgewalztes Elektroband und Elektrospaltband, Bandstahl, Spaltband, Kaltband und -spaltband, aus unlegiertem Stahl, mit einer Breite von 500 mm oder weniger					
	- Kaltgewalztes Elektroband und Elektrospaltband, mit einem Kohlenstoffgehalt von weniger als 0,25 GHT					
2732 10 130	- - Elektroband, nicht kornorientiert darunter zum Absatz bestimmt	t t 1000 DM	*	.	.	3 2
2732 10 150	- - Elektrospaltband, nicht kornorientiert, durch Längsteilen hergestellt darunter zum Absatz bestimmt	t t 1000 DM	*	.	.	1 1
2732 10 170	- - Elektrospaltband, nicht schlußgeglüht darunter zum Absatz bestimmt	t t 1000 DM	*	-	.	1 1
	- Kaltgewalzter Bandstahl und kaltgewalztes Spaltband, mit einem Kohlenstoffgehalt von weniger als 0,25 GHT, durch Längsteilen hergestellt					
2732 10 230	- - Bandstahl (ohne Elektroband) darunter zum Absatz bestimmt	t t 1000 DM	*	202 137 255 159	210 945 262 982	238 490 315 713
2732 10 250	- - Spaltband (ohne Elektrospaltband) darunter zum Absatz bestimmt	t t 1000 DM	*	29 376 19 017	23 993 15 376	26 345 18 272
	- Kaltband und Kaltspaltband, mit einem Kohlenstoffgehalt von 0,25 GHT oder mehr					
2732 10 310	- - Kaltband, mit einem Kohlenstoffgehalt von weniger als 0,6 GHT darunter zum Absatz bestimmt	t t 1000 DM	*	112 322 145 611	112 403 141 248	132 168 169 268
2732 10 330	- - Kaltspaltband, mit einem Kohlenstoffgehalt von weniger als 0,6 GHT, aus EGKS-Erzeugnissen hergestellt darunter zum Absatz bestimmt	t t 1000 DM	*	.	.	2 2
2732 10 350	- - Kaltband, mit einem Kohlenstoffgehalt von 0,6 GHT oder mehr darunter zum Absatz bestimmt	t t 1000 DM	*	34 122 34 122 74 309	37 352 37 352 76 673	42 818 42 818 87 772
2732 10 370	- - Kaltspaltband, mit einem Kohlenstoffgehalt von 0,6 GHT oder mehr, aus EGKS-Erzeugnissen hergestellt darunter zum Absatz bestimmt	t t 1000 DM	*	-	-	-
	Veredeltes Kaltband aus unlegiertem Stahl, mit einer Breite von weniger als 500 mm					
	- Schmelztauchveredeltes Kaltband und Kaltspaltband					
2732 20 130	- - Kaltband darunter zum Absatz bestimmt	t t 1000 DM	*	.	.	4 4
2732 20 150	- - Kaltspaltband, durch Längsteilen aus EGKS-Erzeugnissen hergestellt darunter zum Absatz bestimmt	t t 1000 DM	*	.	-	-

## 5 Produktion nach Güterarten - Deutschland

Melde-Nr.	Bezeichnung	Einheit	1. VJ 1997	4. VJ 1997	1. VJ 1998	1. VJ 1998 Anzahl Unternehmen
1	2	3	4	5	6	7
2732 20 230	- Elektrolytisch mit Metallen veredeltes Kaltband und Kaltspaltband - Kaltband darunter zum Absatz bestimmt	t t 1000 DM	* 18 512 18 512 43 170	. . . . .	. . . . .	3 3
2732 20 250	- Kaltspaltband, durch Längsteilen aus EGKS-Erzeugnissen hergestellt darunter zum Absatz bestimmt	t t 1000 DM	* . . . .	. . . . .	. . . . .	2 2
2732 20 330	- Organisch oder anorganisch überzogenes Kaltband und Kaltspaltband - Kaltband darunter zum Absatz bestimmt	t t 1000 DM	* . . . .	. . . . .	. . . . .	3 3
2732 20 350	- Kaltspaltband, durch Längsteilen aus EGKS-Erzeugnissen hergestellt darunter zum Absatz bestimmt	t t 1000 DM	* . . . .	. . . . .	. . . . .	2 2
2732 20 400	- Plattiertes Kaltband, mit einer Breite von weniger als 500 mm, aus unlegiertem Stahl darunter zum Absatz bestimmt	t t 1000 DM	* . . . .	. . . . .	. . . 21 623	3 3
2732 30 130	- Elektrospaltband aus legiertem Stahl, Kaltband und Kaltspaltband aus nichtrostendem u.a. legierten Stahl, mit einer Breite von 500 mm oder weniger - Elektrospaltband, kaltgewalzt, aus legiertem Stahl, durch Längsteilen aus EGKS-Erzeugnissen hergestellt - - kornorientiert darunter zum Absatz bestimmt	t t 1000 DM	* . . 11 760 23 404	. . . . .	. . . . .	3 2
2732 30 150	- - nicht kornorientiert darunter zum Absatz bestimmt	t t 1000 DM	* . . . .	. . . . .	. . . . .	2 2
2732 30 230	- Kaltband und Kaltspaltband, aus anderem legierten Stahl (ohne solchem aus nichtrostendem Stahl) - Kaltband darunter zum Absatz bestimmt	t t 1000 DM	* . . 10 952 28 035	. . . 11 539 30 567	. . . 13 916 35 448	8 8
2732 30 250	- Kaltspaltband, durch Längsteilen aus EGKS-Erzeugnissen hergestellt darunter zum Absatz bestimmt	t t 1000 DM	* . . . .	. . . . .	. . . . .	2 2
2732 30 530	- Kaltband und Kaltspaltband, aus nichtrostendem Stahl - Kaltband darunter zum Absatz bestimmt	t t 1000 DM	* . . 10 761 10 761 74 974	. . . 10 830 10 830 79 352	. . . 12 782 12 782 91 516	4 4
2732 30 550	- Kaltspaltband, durch Längsteilen aus EGKS-Erzeugnissen hergestellt darunter zum Absatz bestimmt	t t 1000 DM	* . . . .	. . . 47 320	. . . 51 846	3 3
2733 11 300	Profile und profilierte Bleche, aus unlegiertem Stahl, kalthergestellt - Profile aus flachgewalzten Erzeugnissen (ohne Oberflächenveredlung) darunter zum Absatz bestimmt	t t 1000 DM	* . . . .	. . . . .	. . . . .	17 16
2733 11 500	- Profilierte Bleche darunter zum Absatz bestimmt	t t 1000 DM	* . . . .	. . . . .	. . . . .	3 3
2733 11 700	- Profile aus flachgewalzten Erzeugnissen, verzinkt oder anders oberflächenveredelt darunter zum Absatz bestimmt	t t 1000 DM	* . . 61 161 61 161 108 003	. . . 74 568 74 568 127 789	. . . 74 615 74 615 132 693	24 24
2733 12 000	Profile aus nichtrostendem Stahl, aus flachgewalzten Erzeugnissen darunter zum Absatz bestimmt	t t 1000 DM	* . . 5 870 5 870 13 636	. . . 5 749 5 749 11 667	. . . 6 089 6 089 12 502	13 13
2734 11 301	- Draht, aus Eisen oder unlegiertem Stahl - mit einem Kohlenstoffgehalt von weniger als 0,25 GH - mit einem Querschnitt von 0,80 mm oder mehr - - nicht überzogen (blank) darunter zum Absatz bestimmt	t t 1000 DM	* . . 380 434 211 977 179 395	. . . 373 617 200 991 183 950	. . . 375 852 203 833 196 592	42 36
2734 11 303	- - - verzinkt darunter zum Absatz bestimmt	t t 1000 DM	* . . 2 877 3 456	. . . 2 782 3 400	. . . 3 743 4 421	5 5

## 5 Produktion nach Güterarten - Deutschland

Melde-Nr.	Bezeichnung	Einheit	1. VJ 1997	4. VJ 1997	1. VJ 1998	1. VJ 1998 Anzahl Unternehmen
1	2	3	4	5	6	7
2734 11 304	- - - anders überzogen darunter zum Absatz bestimmt	t 1000 DM	* 1 696 4 357	1 995 4 686	1 749 3 954	6 5
2734 11 306	- - mit einem Querschnitt von weniger als 0,80 mm - - nicht überzogen (blank) darunter zum Absatz bestimmt	t 1000 DM	* 1 362 3 838	1 540 4 305	1 469 4 789	5 5
2734 11 308	- - - verzinkt darunter zum Absatz bestimmt	t 1000 DM	* 1 001 2 602	1 169 2 579	1 471 3 199	3 3
2734 11 309	- - - anders überzogen darunter zum Absatz bestimmt	t 1000 DM	* . .	. . .	. . .	3 3
2734 11 503	- mit einem Kohlenstoffgehalt von 0,25 GHT oder mehr, jedoch weniger als 0,6 GHT - - nicht überzogen (blank) darunter zum Absatz bestimmt	t 1000 DM	* 43 199 37 946 44 849	38 908 46 206	42 228 53 387	13 13
2734 11 505	- - verzinkt darunter zum Absatz bestimmt	t 1000 DM	* 5 523 5 382 7 402	5 022 7 140	6 126 8 936	8 6
2734 11 509	- - anders überzogen darunter zum Absatz bestimmt	t 1000 DM	* . .	. . .	. . .	3 3
2734 11 703	- mit einem Kohlenstoffgehalt von 0,6 GHT oder mehr - - nicht überzogen (blank) darunter zum Absatz bestimmt	t 1000 DM	* 16 413 27 420	17 484 27 966	18 934 32 037	11 11
2734 11 705	- - verzinkt darunter zum Absatz bestimmt	t 1000 DM	* 5 563 3 909 6 721	7 297 5 071 9 211	8 538 5 909 10 901	7 6
2734 11 709	- - anders überzogen darunter zum Absatz bestimmt	t 1000 DM	* 12 559 16 871	11 609 15 787	12 666 17 360	5 5
2734 12 300	Draht, aus nichtrostendem und aus anderem legierten Stahl - aus nichtrostendem Stahl darunter zum Absatz bestimmt	t 1000 DM	* . 53 493	. . 49 306	. . 53 267	15 14
2734 12 503	- aus anderem legierten Stahl - - Schweißdrähte, -bänder und -stäbe, weder umhüllt noch gefüllt darunter zum Absatz bestimmt	t 1000 DM	* . 46 600	. . 39 360	. . 41 864	7 7
2734 12 509	- - Anderer Draht darunter zum Absatz bestimmt	t 1000 DM	* 10 965 24 712	10 220 23 090	10 619 24 460	13 11
2735 11 000	Ferromangan, mit einem Kohlenstoffgehalt von 2 GHT oder weniger darunter zum Absatz bestimmt	t 1000 DM	* . . .	. . .	. . .	. . .
2735 12 000	Ferrochrom darunter zum Absatz bestimmt	t 1000 DM	* . . .	. . .	. . .	3 3
2735 13 000	Ferronickel darunter zum Absatz bestimmt	t 1000 DM	* . . .	. . .	. . .	1 1
2735 20 130	Andere Ferrolegierungen - Ferrosilicium, Ferrosiliciummangan - - Ferrosilicium darunter zum Absatz bestimmt	t 1000 DM	* . . .	. . .	. . .	2 2
2735 20 150	- - Ferrosiliciummangan darunter zum Absatz bestimmt	t 1000 DM	* . . .	. . .	. . .	1 1
2735 20 230	- Ferrosiliciumchrom, Ferromolybdän - - Ferrosiliciumchrom darunter zum Absatz bestimmt	t 1000 DM	* . . .	. . .	. . .	. . .
2735 20 250	- - Ferromolybdän darunter zum Absatz bestimmt	t 1000 DM	* . . .	. . .	. . .	. . .
2735 20 330	- Ferrowolfram und -siliciumwolfram, Ferrotitan und -siliciumtitan - - Ferrowolfram und Ferrosiliciumwolfram darunter zum Absatz bestimmt	t 1000 DM	* . . .	. . .	. . .	. . .

## 5 Produktion nach Güterarten - Deutschland

Melde-Nr.	Bezeichnung	Einheit	1. VJ 1997	4. VJ 1997	1. VJ 1998	1. VJ 1998 Anzahl Unternehmen
1	2	3	4	5	6	7
2735 20 350	- - Ferrotitan und Ferrosiliciumtitan darunter zum Absatz bestimmt	t 1000 DM	* -	- -	- -	- -
2735 20 430	- - Ferrovanadium, Ferroniob darunter zum Absatz bestimmt	t 1000 DM	* .	. .	. .	1 1
2735 20 450	- - Ferroniob darunter zum Absatz bestimmt	t 1000 DM	* .	. .	. .	2 2
2735 20 500	- Ferrophosphor darunter zum Absatz bestimmt	t 1000 DM	* -	- .	- .	1 1
2735 20 900	- Andere Ferrolegierungen darunter zum Absatz bestimmt	t 1000 DM	* .	. .	. .	4 4
2735 30 000	Körner und Pulver, aus Roheisen, Spiegeleisen, Eisen oder Stahl darunter zum Absatz bestimmt	t 1000 DM	* .	. .	. .	7 6
2735 41 000	Geschmiedetes Halbzeug, aus unlegiertem Stahl darunter zum Absatz bestimmt	t 1000 DM	* .	. .	. .	3 1
2735 42 300	Geschmiedetes Halbzeug, aus nichtrostendem und aus anderem legierten Stahl - aus nichtrostendem Stahl darunter zum Absatz bestimmt	t 1000 DM	* .	. .	. .	4 4
2735 42 500	- aus anderem legierten Stahl darunter zum Absatz bestimmt	t 1000 DM	* .	. .	. .	5 3
2735 50 000	Geschmiedete Stäbe, aus Eisen oder unlegiertem Stahl darunter zum Absatz bestimmt	t 1000 DM	* .	. .	. .	9 9
2735 61 000	Geschweißte Profile, aus Stahl darunter zum Absatz bestimmt	t 1000 DM	* .	. .	. .	2 2
2735 62 000	Oberbaumaterial, nicht warmgewalzt darunter zum Absatz bestimmt	t 1000 DM	* .	. .	. .	7 7
2735 71 000	Geschmiedete Profile, aus Eisen oder unlegiertem Stahl darunter zum Absatz bestimmt	t 1000 DM	* .	. .	. .	3 3
2735 72 300	Geschmiedete Stäbe, aus nichtrostendem Stahl, Schnellarbeitsstahl und aus anderem legierten Stahl - aus nichtrostendem Stahl darunter zum Absatz bestimmt	t 1000 DM	* .	. .	. .	7 7
2735 72 500	- aus Schnellarbeitsstahl darunter zum Absatz bestimmt	t 1000 DM	* .	. .	. .	5 5
2735 72 700	- aus anderem legierten Stahl darunter zum Absatz bestimmt	t 1000 DM	* .	. .	. .	12 12
2741 10 300	Silber (einschl. vergoldetem oder platinierter Silber), in Rohform oder als Pulver und als Halbzeug - in Rohform oder als Pulver darunter zum Absatz bestimmt	kg 1000 DM	* .	. .	. .	14 14
2741 10 500	- als Halbzeug darunter zum Absatz bestimmt	kg 1000 DM	* .	. .	. .	15 15
2741 20 300	Gold (einschl. platinierter Gold), in Rohform oder als Pulver, als Halbzeug und zu monetären Zwecken - in Rohform oder als Pulver darunter zum Absatz bestimmt	kg 1000 DM	* .	. .	. .	11 11
2741 20 500	- als Halbzeug darunter zum Absatz bestimmt	kg 1000 DM	* .	. .	. .	15 15
2741 20 700	- Gold zu monetären Zwecken darunter zum Absatz bestimmt	kg 1000 DM	* .	. .	. .	1 1
2741 30 300	Platin u.a. Edelmetalle, a.n.g., in Rohform oder als Pulver und als Halbzeug - in Rohform oder als Pulver darunter zum Absatz bestimmt	kg 1000 DM	* .	. .	. .	7 6

## 5 Produktion nach Güterarten - Deutschland

Melde-Nr.	Bezeichnung	Einheit	1. VJ 1997	4. VJ 1997	1. VJ 1998	1. VJ 1998 Anzahl Unternehmen	
1	2	3	4	5	6	7	
2741 30 500	- als Halbzeug darunter zum Absatz bestimmt	kg kg 1000 DM	*	.	.	8 8	
2741 40 000	Goldplattierungen auf unedlen Metallen oder auf Silber, in Rohform oder als Halbzeug darunter zum Absatz bestimmt	kg kg 1000 DM	*	.	.	7 7	
	Silberplattierungen auf unedlen Metallen; Platinplattierungen auf unedlen Metallen, auf Silber oder auf Gold, in Rohform oder als Halbzeug			18 032	21 698	23 047	
2741 50 300	- Silberplattierungen auf unedlen Metallen, in Rohform oder als Halbzeug darunter zum Absatz bestimmt	kg kg 1000 DM	*	.	.	3 2	
2741 50 500	- Platinplattierungen auf unedlen Metallen, auf Silber oder auf Gold, in Rohform oder als Halbzeug darunter zum Absatz bestimmt	kg kg 1000 DM	*	-	-	-	
2741 61 000	Abfälle und Schrott von Gold, einschl. Goldplattierungen (oh. andere Edelmetalle enthaltende Aschen und Rückstände (Gekrätz))	kg 1000 DM	-	-	-	-	
2741 62 000	Abfälle und Schrott von Platin, einschl. Platinplattierungen und von anderen Edelmetallen oder Edelmetallplattierungen (ohne Gold)	kg 1000 DM	.	.	.	1	
2742 11 300	Aluminium in Rohform, Aluminiumlegierungen - Nichtlegiertes Aluminium in Rohform darunter zum Absatz bestimmt	t t 1000 DM	*	86 420 177 304	86 524 190 859	86 363 193 094	8 8
2742 11 530	- Aluminiumlegierungen - - Primäraluminium darunter zum Absatz bestimmt	t t 1000 DM	*	88 370 186 337	91 234 208 769	94 052 220 644	7 7
2742 11 550	- - Sekundäraluminium darunter zum Absatz bestimmt	t t 1000 DM	*	93 542 219 152	95 598 252 319	99 378 259 607	13 12
2742 12 000	Aluminiumoxid (ohne künstlichen Korund) darunter zum Absatz bestimmt	t t 1000 DM	*	176 310 73 851	186 072 91 247	162 011 90 142	7 7
2742 21 000	Pulver und Flitter, aus Aluminium darunter zum Absatz bestimmt	t t 1000 DM	*	4 224 48 595	4 851 57 180	5 021 57 398	6 5
2742 22 300	Stangen (Stäbe) und Profile, aus nichtlegiertem Aluminium und Aluminiumlegierungen - aus nichtlegiertem Aluminium darunter zum Absatz bestimmt	t t 1000 DM	*	922 9 113	920 9 472	1 053 10 032	10 10
2742 22 500	- aus Aluminiumlegierungen darunter zum Absatz bestimmt	t t 1000 DM	*	98 500 646 315	107 836 753 842	112 822 789 782	44 43
2742 23 300	Draht aus nichtlegiertem Aluminium und Aluminiumlegierungen - aus nichtlegiertem Aluminium darunter zum Absatz bestimmt	t t 1000 DM	*	5 322 3 275 9 244	5 278 2 989 9 901	5 080 2 747 9 274	7 5
2742 23 500	- aus Aluminiumlegierungen darunter zum Absatz bestimmt	t t 1000 DM	*	1 277 1 277 8 722	1 132 1 132 8 780	1 191 1 191 9 825	5 5
2742 24 300	Bleche und Bänder aus Aluminium, mit einer Dicke von mehr als 0,2 mm - aus nichtlegiertem Aluminium darunter zum Absatz bestimmt	t t 1000 DM	*	199 570 467 227	196 774 491 717	219 767 550 243	14 14
2742 24 500	- aus Aluminiumlegierungen darunter zum Absatz bestimmt	t t 1000 DM	*	237 047 596 449	258 713 700 958	271 755 749 687	17 16
2742 25 000	Folien und dünne Bänder, aus Aluminium, mit einer Dicke (ohne Unterlage) von 0,2 mm oder weniger darunter zum Absatz bestimmt	t t 1000 DM	*	61 923 61 923 503 537	61 631 61 631 531 555	67 252 67 252 577 688	19 19
2742 26 300	Rohre aus nichtlegiertem Aluminium und Aluminiumlegierungen; Rohrform-, -verschluß- und -verbindungsstücke aus Aluminium - Rohre aus nichtlegiertem Aluminium darunter zum Absatz bestimmt	t t 1000 DM	*	.	.	.	7 7



## 5 Produktion nach Güterarten - Deutschland

Melde-Nr.	Bezeichnung	Einheit	1. VJ 1997	4. VJ 1997	1. VJ 1998	1. VJ 1998 Anzahl Unternehmen
1	2	3	4	5	6	7
2742 26 500	- Rohre aus Aluminiumlegierungen darunter zum Absatz bestimmt	t 1000 DM	* 3 811 28 671	3 270 28 942	3 059 27 552	10 10
2742 26 700	- Rohrform-, Rohrverschluß- und Rohrverbindungsstücke, aus Aluminium darunter zum Absatz bestimmt	t 1000 DM	* 1 514 461 7 143	1 781 496 7 782	1 744 533 7 933	19 15
2742 31 000	Asche und Rückstände (oh. solche der Eisen- und Stahlherstellung), die Überwiegend Aluminium enthalten	t 1000 DM	.	.	.	4
2742 32 000	Abfälle und Schrott, aus Aluminium	t 1000 DM	3 101 .	3 170 .	3 497 .	10
2743 11 300	Blei, in Rohform - raffiniert darunter zum Absatz bestimmt	t 1000 DM	* 40 782 50 321	59 419 68 512	54 307 59 022	7 6
2743 11 500	- mit Antimon darunter zum Absatz bestimmt	t 1000 DM	* 10 417 10 417 13 460	9 403 9 403 11 312	10 094 10 094 11 904	5 5
2743 11 900	- Anderes Blei (z.B. Werkblei) darunter zum Absatz bestimmt	t 1000 DM	* .	.	.	4 4
2743 12 300	Zinn, in Rohform - raffiniert darunter zum Absatz bestimmt	t 1000 DM	* 82 027 82 027 156 701	80 788 80 788 184 378	86 261 86 261 167 227	7 7
2743 12 500	- in Rohform, Zinnlegierungen darunter zum Absatz bestimmt	t 1000 DM	* 18 466 18 466 37 777	20 480 20 480 55 688	22 168 22 168 58 384	8 8
2743 13 300	Zinn, in Rohform - nichtlegiert darunter zum Absatz bestimmt	t 1000 DM	* -	-	-	-
2743 13 500	- Zinnlegierungen darunter zum Absatz bestimmt	t 1000 DM	* 2 174 2 174 11 689	.	.	8 8
2743 21 000	Stangen (Stäbe), Profile und Draht, aus Blei darunter zum Absatz bestimmt	t 1000 DM	* 655 655 1 795	658 658 1 801	681 681 2 199	4 4
2743 22 000	Platten, Bleche, Bänder und Folien aus Blei; Pulver und Flitter, aus Blei darunter zum Absatz bestimmt	t 1000 DM	* 10 161 10 161 24 010	10 463 10 463 21 407	8 944 8 944 19 298	8 8
2743 23 000	Rohre, Rohrform-, Rohrverschluß- und Rohrverbindungsstücke, aus Blei darunter zum Absatz bestimmt	t 1000 DM	* 67 67 215	.	.	3 3
2743 24 000	Staub, Pulver und Flitter, aus Zinn darunter zum Absatz bestimmt	t 1000 DM	* 4 255 4 255 9 705	4 229 4 229 12 841	3 975 3 975 11 026	4 4
2743 25 300	Stangen (Stäbe), Profile, Draht, Bleche, Bänder und Folien, aus Zinn - Stangen (Stäbe), Profile und Draht darunter zum Absatz bestimmt	t 1000 DM	* 4 336 23 177	5 882 33 273	5 429 30 491	8 6
2743 25 500	- Bleche, Bänder und Folien darunter zum Absatz bestimmt	t 1000 DM	* .	.	.	5 5
2743 26 000	Rohre, Rohrform-, Rohrverschluß- und Rohrverbindungsstücke, aus Zinn darunter zum Absatz bestimmt	t 1000 DM	* .	.	.	12 11
2743 27 000	Stangen (Stäbe), Profile und Draht, aus Zinn darunter zum Absatz bestimmt	t 1000 DM	* 19 154	18 054	21 695	3 3
2743 28 300	Bleche, Bänder, Folien und dünne Bänder, Pulver und Flitter, aus Zinn - Bleche und Bänder, mit einer Dicke von mehr als 0,2 mm darunter zum Absatz bestimmt	t 1000 DM	* 28 28 419	.	.	3 3
2743 28 500	- Folien und dünne Bänder, mit einer Dicke (ohne Unterlage) von 0,2 mm oder weniger darunter zum Absatz bestimmt	t 1000 DM	* .	.	.	3 3
2743 28 700	- Pulver und Flitter darunter zum Absatz bestimmt	t 1000 DM	* 107 107 2 150	146 146 1 907	.	3 3
2743 29 000	Rohre, Rohrform-, Rohrverschluß- und Rohrverbindungsstücke, aus Zinn darunter zum Absatz bestimmt	t 1000 DM	* -	-	-	1 1

## 5 Produktion nach Güterarten - Deutschland

Melde-Nr.	Bezeichnung	Einheit	1. VJ 1997	4. VJ 1997	1. VJ 1998	1. VJ 1998 Anzahl Unternehmen	
1	2	3	4	5	6	7	
2743 31 000	Aschen und Rückstände (oh. solche der Eisen- und Stahlherstellung), die überwiegend Zink oder Blei enthalten	t 1000 DM	.	.	.	5	
2743 32 000	Abfälle und Schrott, aus Blei, Zink oder Zinn	t 1000 DM	6 006 1 478	7 105 2 649	3 969 1 261	5	
2744 11 000	Kupfermatte; Zementkupfer (gefälltes Kupfer)	t 1000 DM	*	-	-	-	
	darunter zum Absatz bestimmt	t 1000 DM	-	-	-	-	
2744 12 000	Nicht raffiniertes Kupfer; Kupferanoden zum elektrolytischen Raffinieren	t 1000 DM	*	-	-	-	
	darunter zum Absatz bestimmt	t 1000 DM	-	-	-	-	
2744 13 300	Raffiniertes Kupfer und Kupferlegierungen, in Rohform, Kupferlegierungen	t 1000 DM	.	.	.	7	
	- Raffiniertes Kupfer (z.B. Kathoden, Drahtbarren, Knüppel)	t 1000 DM	247 548 133 008 525 960	279 627 138 558 475 058	287 985 134 910 426 347	5	
	darunter zum Absatz bestimmt	t 1000 DM	.	.	.	5	
2744 13 500	- Kupferlegierungen	t 1000 DM	*	.	.	5	
	darunter zum Absatz bestimmt	t 1000 DM	9 791 34 215	9 916 36 572	10 252 38 176	4	
2744 13 700	- Kupferlegierungen	t 1000 DM	*	.	.	1	
	darunter zum Absatz bestimmt	t 1000 DM	.	.	.	1	
2744 21 000	Pulver und Flitter, aus Kupfer	t 1000 DM	*	3 328 3 328 35 669	3 920 3 920 35 528	3 580 3 580 37 936	6 6
2744 22 000	Stangen (Stäbe) und Profile, aus Kupfer	t 1000 DM	*	52 205 168 341	55 076 212 221	61 155 227 068	15 15
	darunter zum Absatz bestimmt	t 1000 DM	.	.	.	15	
2744 23 300	Draht aus raffiniertem Kupfer und aus Kupferlegierungen	t 1000 DM	*	.	.	18	
	- aus raffiniertem Kupfer mit einer größten Querschnitts-abmessung	t 1000 DM	94 443 83 220 328 673	.	.	18	
	darunter zum Absatz bestimmt	t 1000 DM	.	.	.	18	
2744 23 500	- - von mehr als 0,5 mm bis 6 mm	t 1000 DM	*	38 972 21 542 71 505	37 264 17 768 56 407	43 682 21 023 58 618	19 17
	darunter zum Absatz bestimmt	t 1000 DM	.	.	.	17	
2744 23 700	- - von 0,5 mm oder weniger	t 1000 DM	*	58 307 57 073 52 967	64 550 41 268	71 514 46 252	17 17
	darunter zum Absatz bestimmt	t 1000 DM	.	.	.	17	
2744 24 000	Bleche und Bänder, aus Kupfer und aus Kupferlegierungen, mit einer Dicke von mehr als 0,15 mm	t 1000 DM	*	146 686 518 376	152 640 580 953	169 394 581 606	19 19
2744 25 000	Folien und dünne Bänder, aus Kupfer und aus Kupferlegierungen, mit einer Dicke (ohne Unterlage) von 0,15 mm oder weniger	t 1000 DM	*	3 462 3 462 35 166	3 701 3 701 38 225	3 207 3 207 36 770	6 6
	darunter zum Absatz bestimmt	t 1000 DM	.	.	.	6	
2744 26 300	Rohre, Rohrform-, Rohrverschluß- und Rohrverbindungsstücke, aus Kupfer und aus Kupferlegierungen	t 1000 DM	*	62 063 381 159	64 687 406 021	72 326 433 788	19 19
	darunter zum Absatz bestimmt	t 1000 DM	.	.	.	19	
2744 26 500	- Rohrform-, Rohrverschluß- und Rohrverbindungsstücke	t 1000 DM	*	2 778 27 036	3 159 28 654	3 741 32 745	22 19
	darunter zum Absatz bestimmt	t 1000 DM	.	.	.	19	
2744 31 000	Aschen und Rückstände (oh. solche der Eisen- und Stahlherstellung), die überwiegend Kupfer enthalten	t 1000 DM	.	.	.	1	
2744 32 000	Abfälle und Schrott aus Kupfer	t 1000 DM	.	.	.	3	
2745 11 000	Nickelmatte, Nickeloxidsinter, u.a. Zwischenerzeugnisse der Nickelmetallurgie	t 1000 DM	*	-	-	-	
	darunter zum Absatz bestimmt	t 1000 DM	-	-	-	-	
2745 12 300	Nickel in Rohform	t 1000 DM	*	.	.	1	
	- nichtlegiert	t 1000 DM	.	.	.	1	
	darunter zum Absatz bestimmt	t 1000 DM	.	.	.	1	

## 5 Produktion nach Güterarten - Deutschland

Melde-Nr.	Bezeichnung	Einheit	1. VJ 1997	4. VJ 1997	1. VJ 1998	1. VJ 1998 Anzahl Unternehmen
1	2	3	4	5	6	7
2745 12 500	- Nickellegierungen darunter zum Absatz bestimmt	t t 1000 DM	* . .	. . .	. . .	3 3
2745 21 000	Pulver und Flitter, aus Nickel darunter zum Absatz bestimmt	t t 1000 DM	* . .	. . .	. . .	1 1
2745 22 000	Stangen (Stäbe), Profile und Draht, aus Nickel darunter zum Absatz bestimmt	t t 1000 DM	* 2 257 2 257 54 318	2 668 2 668 64 205	2 482 2 482 56 828	14 14
2745 23 000	Bleche, Bänder und Folien, aus Nickel darunter zum Absatz bestimmt	t t 1000 DM	* 4 467 85 506	5 208 98 436	5 081 106 751	12 12
2745 24 300	- Rohre darunter zum Absatz bestimmt	t t 1000 DM	* 616 616 9 928	567 567 11 349	686 686 11 126	5 5
2745 24 500	- Rohrform-, Rohrverschluß- und Rohrverbindungsstücke darunter zum Absatz bestimmt	t t 1000 DM	* . . .	. . .	. . .	3 3
2745 30 130	Andere NE-Metalle und Waren daraus (einschl. Abfällen und Schrott) - Wolfram; Pulver, Stangen (Stäbe), Profile, Bleche aus Wolfram; Molybdän und Waren daraus - - Wolfram (einschl. Abfällen und Schrott); Pulver aus Wolfram darunter zum Absatz bestimmt	t t 1000 DM	* . . .	. . .	. . .	3 2
2745 30 150	- - Stangen (Stäbe), Profile, Bleche, Bänder, Folien und Draht, aus Wolfram darunter zum Absatz bestimmt	t t 1000 DM	* . 120 19 166	. . 130 20 223	. . 128 20 151	5 5
2745 30 170	- - Molybdän und Waren daraus (einschl. Abfällen und Schrott) darunter zum Absatz bestimmt	t t 1000 DM	* . . 8 580	. . . 8 177	. . . 9 011	7 7
2745 30 230	- Tantal, Magnesium, Waren daraus; Cobaltmatte, Cobalt und Waren daraus - - Tantal und Waren daraus (einschl. Abfällen und Schrott) darunter zum Absatz bestimmt	t t 1000 DM	* . . .	. . .	. . .	3 3
2745 30 250	- - Magnesium und Waren daraus (einschl. Abfällen und Schrott) darunter zum Absatz bestimmt	t t 1000 DM	* . 1 952 19 857	. . 1 690 18 495	. . 2 154 17 365	9 9
2745 30 270	- - Cobaltmatte u.a. Zwischenzeugnisse der Cobaltmetallurgie; Cobalt und Waren daraus (einschl. Abfällen und Schrott) darunter zum Absatz bestimmt	t t 1000 DM	* . 437 34 298	. . 466 37 706	. . 585 32 535	11 11
2745 30 330	- Bismut und Waren daraus, Cadmium in Rohform und Waren daraus - - Bismut und Waren daraus (einschl. Abfällen und Schrott) darunter zum Absatz bestimmt	t t 1000 DM	* . . .	. . .	. . .	1 1
2745 30 350	- - Cadmium in Rohform (einschl. Abfällen und Schrott), Pulver aus Cadmium darunter zum Absatz bestimmt	t t 1000 DM	* . . .	. . .	. . .	2 2
2745 30 370	- - Andere Waren aus Cadmium darunter zum Absatz bestimmt	t t 1000 DM	* . . .	. . .	. . .	1 1
2745 30 430	- Titan, Zirkonium und Antimonium, Waren daraus - - Titan und Waren daraus (einschl. Abfällen und Schrott) darunter zum Absatz bestimmt	t t 1000 DM	* . 313 313 18 206	. . 281 281 17 996	. . 291 291 19 085	7 7
2745 30 450	- - Zirkonium und Waren daraus (einschl. Abfällen und Schrott) darunter zum Absatz bestimmt	t t 1000 DM	* . . .	. . .	. . .	2 2
2745 30 470	- - Antimonium und Waren daraus (einschl. Abfällen und Schrott) darunter zum Absatz bestimmt	t t 1000 DM	* . . .	. . .	. . .	1 1
2745 30 530	- Mangan, Beryllium, Chrom etc., Cermets, Waren daraus - - Mangan und Waren daraus (einschl. Abfällen und Schrott) darunter zum Absatz bestimmt	t t 1000 DM	* . . .	. . .	. . .	1 1

## 5 Produktion nach Güterarten - Deutschland

Melde-Nr.	Bezeichnung	Einheit	1. VJ 1997	4. VJ 1997	1. VJ 1998	1. VJ 1998 Anzahl Unternehmen
1	2	3	4	5	6	7
2745 30 550	-- Beryllium, Chrom, Germanium, Vanadium, Gallium, Hafnium, Indium, Niob, Rhenium, Thallium, Waren daraus (einschl. Abfällen und Schrott) darunter zum Absatz bestimmt	t t 1000 DM	* 84 84	59 59	58 58	5 5
2745 30 570	-- Cermets und Waren daraus (einschl. Abfällen und Schrott) darunter zum Absatz bestimmt	t t 1000 DM	* . .	. . .	. . .	2 2
2745 41 000	Aschen und Rückstände, die Metalle oder Metallverbindungen, a.n.g., enthalten	t 1000 DM	. .	. .	. .	1
2745 42 000	Abfälle und Schrott, aus Nickel	t 1000 DM	. .	. .	. .	1
2751 11 100	Teile aus Temperguß - für Straßenfahrzeuge darunter zum Absatz bestimmt	t t 1000 DM	* 3 246 3 246 19 757	2 574 2 574 16 339	1 825 1 825 12 608	4 4
2751 11 300	- Lagerschalen darunter zum Absatz bestimmt	t t 1000 DM	* - - -	- - -	- - -	- -
2751 11 400	- für Motoren und Antriebselemente darunter zum Absatz bestimmt	t t 1000 DM	* . . .	. . .	. . .	2 2
2751 11 500	- für sonstige Maschinenbauerzeugnisse darunter zum Absatz bestimmt	t t 1000 DM	* . . .	. . .	. . .	3 3
2751 11 900	- für sonstige Verwendungszwecke darunter zum Absatz bestimmt	t t 1000 DM	* 8 474 36 525	9 436 38 891	9 515 41 815	14 14
2751 12 100	Teile aus Gußeisen mit Kugelgraphit - für Straßenfahrzeuge darunter zum Absatz bestimmt	t t 1000 DM	* . 102 329 284 153	. . 115 518 318 446	. . 126 722 347 063	28 28
2751 12 200	- Wellen darunter zum Absatz bestimmt	t t 1000 DM	* . . .	. . .	. . .	1 1
2751 12 300	- Lagerschalen darunter zum Absatz bestimmt	t t 1000 DM	* . . .	. . .	. . .	2 2
2751 12 400	- für Motoren und Antriebselemente darunter zum Absatz bestimmt	t t 1000 DM	* 6 162 5 510 23 441	6 150 5 496 23 242	6 817 5 850 24 938	18 15
2751 12 500	- für sonstige Maschinenbauerzeugnisse darunter zum Absatz bestimmt	t t 1000 DM	* 46 308 40 246 138 534	56 103 48 073 154 659	60 415 52 924 178 930	88 83
2751 12 900	- für sonstige Verwendungszwecke darunter zum Absatz bestimmt	t t 1000 DM	* 37 920 35 086 99 605	36 563 33 025 96 662	40 985 37 041 103 753	57 56
2751 13 100	Teile aus nicht verformbarem Gußeisen (Eisenguß) - für Straßenfahrzeuge darunter zum Absatz bestimmt	t t 1000 DM	* . 151 060 280 315	. . 155 096 290 783	. . 171 741 322 972	28 28
2751 13 200	- Wellen darunter zum Absatz bestimmt	t t 1000 DM	* . . .	. . .	. . .	1 1
2751 13 300	- Lagerschalen darunter zum Absatz bestimmt	t t 1000 DM	* . 490 1 428	. . 437 1 247	. . 506 1 435	5 5
2751 13 400	- für Motoren und Antriebselemente darunter zum Absatz bestimmt	t t 1000 DM	* 84 352 73 361 163 982	86 376 75 447 171 097	94 523 82 958 184 375	38 32
2751 13 500	- für sonstige Maschinenbauerzeugnisse darunter zum Absatz bestimmt	t t 1000 DM	* . . 178 775	. . . 183 968	. . . 205 152	120 115
2751 13 900	- für sonstige Verwendungszwecke darunter zum Absatz bestimmt	t t 1000 DM	* . . 151 097	. . . 162 316	. . . 164 538	73 72
2752 10 100	Teile aus Stahlguß - für Straßenfahrzeuge darunter zum Absatz bestimmt	t t 1000 DM	* 629 629 15 406	698 698 17 550	831 831 19 063	8 8
2752 10 300	- Lagerschalen darunter zum Absatz bestimmt	t t 1000 DM	* - - -	- - -	- - -	- -
2752 10 400	- für Motoren und Antriebselemente darunter zum Absatz bestimmt	t t 1000 DM	* . . 5 976	. . . 6 435	. . . 6 547	7 7

## 5 Produktion nach Güterarten - Deutschland

Melde-Nr.	Bezeichnung	Einheit	1. VJ 1997	4. VJ 1997	1. VJ 1998	1. VJ 1998 Anzahl Unternehmen
1	2	3	4	5	6	7
2752 10 500	- für sonstige Maschinenbauerzeugnisse darunter zum Absatz bestimmt	t t 1000 DM	* 8 084 7 017 86 675	7 486 6 717 80 059	8 286 7 552 91 540	24 24
2752 10 900	- für sonstige Erzeugnisse darunter zum Absatz bestimmt	t t 1000 DM	* 18 444 216 265	20 384 244 932	21 328 248 501	37 36
2753 10 100	Teile aus Leichtmetallguß - für Straßenfahrzeuge darunter zum Absatz bestimmt	t t 1000 DM	* 62 897 32 269 391 689	66 776 34 584 437 520	76 163 38 669 502 407	78 71
2753 10 200	- Wellen darunter zum Absatz bestimmt	t t 1000 DM	* - - -	- - -	- - -	- -
2753 10 300	- Lagerschalen darunter zum Absatz bestimmt	t t 1000 DM	* 198 2 499	135 1 367	148 1 439	4 4
2753 10 400	- für Motoren und Antriebselemente darunter zum Absatz bestimmt	t t 1000 DM	* 27 539 15 569 194 969	29 202 16 286 209 064	33 019 18 462 234 284	63 54
2753 10 500	- für sonstige Maschinenbauerzeugnisse darunter zum Absatz bestimmt	t t 1000 DM	* 6 258 102 896	5 792 103 491	6 345 116 541	97 91
2753 10 900	- für sonstige Verwendungszwecke darunter zum Absatz bestimmt	t t 1000 DM	* 27 202 22 574 290 376	25 627 23 593 301 767	30 764 26 102 339 012	175 159
2754 10 100	Teile aus Buntmetallguß - für Straßenfahrzeuge darunter zum Absatz bestimmt	t t 1000 DM	* 5 406 3 968 37 848	5 345 3 907 40 068	5 568 4 230 43 117	23 19
2754 10 200	- Wellen darunter zum Absatz bestimmt	t t 1000 DM	* . . .	. . .	. . .	1 1
2754 10 300	- Lagerschalen darunter zum Absatz bestimmt	t t 1000 DM	* . . .	. . .	. . .	7 6
2754 10 400	- für Motoren und Antriebselemente darunter zum Absatz bestimmt	t t 1000 DM	* 142 142 2 198	128 128 1 951	117 117 2 074	10 10
2754 10 500	- für sonstige Maschinenbauerzeugnisse darunter zum Absatz bestimmt	t t 1000 DM	* 9 016 1 091 18 091	11 697 1 046 17 948	11 730 1 210 20 947	59 37
2754 10 900	- für sonstige Verwendungszwecke darunter zum Absatz bestimmt	t t 1000 DM	* 10 615 140 503	11 881 150 144	13 493 166 704	105 94
Metallerzeugnisse						
Vorgefertigte Gebäude aus Stahl und Aluminium						
2811 10 303	- Vorgefertigte Gebäude aus Stahl - - Hallen ohne Einbauten	m2 t 1000 DM	705 054 52 587 158 231	1 120 310 64 324 260 418	851 655 45 762 177 863	130
2811 10 305	- - Hallen mit Einbauten	m2 t 1000 DM	280 950 12 079 68 660	515 213 24 490 120 170	1 022 579 23 390 310 982	38
2811 10 307	- - Stahl-Profilblech-Garagen; Gartenhäuser u.ä. Fertigteilbauten, aus Stahlblech	m2 t 1000 DM	97 415 2 680 12 467	84 940 2 940 17 696	102 620 2 617 15 759	11
2811 10 309	- - Andere Fertigteilbauten und bewohnbare Container	m2 t 1000 DM	153 422 19 105 139 527	190 750 27 087 182 258	153 310 20 087 156 920	42
2811 10 500	- Vorgefertigte Gebäude aus Aluminium	m2 t 1000 DM	53 963 1 026 10 143	71 272 1 580 13 441	51 044 989 9 627	11
Brücken und Brückenelemente, aus Stahl						
2811 21 003	- Verkehrsbrücken und Teile dafür	t 1000 DM	6 721 26 764	12 420 75 738	7 407 33 193	19
2811 21 005	- Signal-, Rohr- und Kabelbrücken	t 1000 DM	. .	. .	. .	3
2811 22 000	Türme und Gittermaste, aus Stahl	t 1000 DM	17 796 65 114	22 345 72 092	23 619 71 624	49

## 5 Produktion nach Güterarten - Deutschland

Melde-Nr.	Bezeichnung	Einheit	1. VJ 1997	4. VJ 1997	1. VJ 1998	1. VJ 1998 Anzahl Unternehmen
1	2	3	4	5	6	7
2811 23 130	Andere Konstruktionen und Konstruktionsteile, Bleche, Stäbe, Profile u.dgl., aus Stahl und Aluminium - Stütz- oder Schalungsmaterial, aus Stahl - Strebausbau (z.B. Grubenstempel; ohne schreitenden hydraulischen Grubenausbau) und Zubehör	t 1000 DM	6 953 34 565	.	8 266 32 991	15
2811 23 150	- - Streckenausbau (z.B. Streckenbögen) und Zubehör	t 1000 DM	37 764 51 919	39 523 55 878	28 364 42 420	16
2811 23 175	- - Anderes Stütz- oder Schalungsmaterial, aus Stahl - - Tunnel- und Schachtausbaukonstruktionen	t 1000 DM	.	.	.	3
2811 23 177	- - - Schalungsgerüste und -material	t 1000 DM	25 520 119 841	28 344 131 436	23 732 114 641	34
2811 23 300	- Konstruktionen für den Wasserbau, aus Stahl	t 1000 DM	1 985 28 525	4 106 58 828	2 902 41 216	27
2811 23 400	- Isolierbauelemente, Verbundplatten aus zwei Profilblechen und einer isolierenden Mittellage, aus Stahlblech	t 1000 DM	51 525 184 131	79 606 246 469	60 195 186 952	63
2811 23 503	- Rolläden und andere Konstruktionen und Konstruktionsteile, ausschließlich oder hauptsächlich aus Stahlblech - - Rolläden	t 1000 DM	.	.	.	3
2811 23 509	- - Andere Konstruktionen und Konstruktionsteile, ausschließlich oder hauptsächlich aus Stahlblech	t 1000 DM	129 172 500 263	173 020 663 950	155 153 581 450	302
2811 23 601	- - Andere Konstruktionen und zu Konstruktionszwecken vorgearbeitete Stäbe, Profile u.dgl., aus Stahl - - Skelettkonstruktionen	t 1000 DM	139 981 461 344	151 466 543 910	120 814 429 093	304
2811 23 602	- - Stütz- und Trägerkonstruktionen	t 1000 DM	78 203 295 463	121 405 458 684	101 034 384 238	319
2811 23 603	- - Ortsfeste Gerüstkonstruktionen	t 1000 DM	21 290 109 968	23 142 123 177	16 195 81 185	49
2811 23 604	- - Dachstühle und Teile dafür	t 1000 DM	5 774 23 593	15 266 34 261	4 959 24 651	38
2811 23 605	- - Glasdachkonstruktionen	t 1000 DM	11 529 64 199	13 576 89 313	12 120 54 781	56
2811 23 606	- - Stahlschutzplanken	t 1000 DM	27 996 28 888	53 551 56 714	38 075 42 515	11
2811 23 607	- - Scheren- und Rollgitter	t 1000 DM	1 161 4 800	889 4 778	677 3 314	8
2811 23 608	- - Regale (ohne Fachbodenregale und Systemprofile)	t 1000 DM	32 061 86 999	40 122 115 704	35 848 104 508	52
2811 23 609	- - Abdeckungen, Roste u.a. Konstruktionen und zu Konstruktionszwecken vorgearbeitete Stäbe, Profile u.dgl., aus Stahl	t 1000 DM	86 596 401 479	112 178 540 582	99 274 466 328	413
2811 23 701	- - Konstruktionen und Konstruktionsteile sowie zu Konstruktionszwecken vorgearbeitete Bleche, Profile u.dgl., aus Aluminium (z.B. vorgefertigte Fassadenelemente; ohne Tore, Türen, Fenster usw.) - - Skelettkonstruktionen	t 1000 DM	5 320 48 659	7 327 84 195	6 709 71 582	68
2811 23 703	- - Bauelemente (ohne Tore, Türen, Fenster)	t 1000 DM	21 106 382 064	38 183 728 760	24 814 458 399	197
2811 23 705	- - Rolläden	t 1000 DM	2 840 46 748	5 143 83 071	4 194 69 186	49
2811 23 707	- - Scheren- und Rollgitter	t 1000 DM	414 4 307	1 177 8 832	972 8 055	11

## 5 Produktion nach Güterarten - Deutschland

Melde-Nr.	Bezeichnung	Einheit	1. VJ 1997	4. VJ 1997	1. VJ 1998	1. VJ 1998 Anzahl Unternehmen
1	2	3	4	5	6	7
2811 23 709	-- Andere Konstruktionen und Konstruktionsteile sowie zu Konstruktionszwecken vorgearbeitete Bleche, Profile u.dgl., aus Aluminium	t	14 663	21 429	19 914	248
		1000 DM	233 654	361 629	318 027	
2811 90 000	Installation von selbstproduzierten Metallkonstruktionen	1000 DM	238 543	353 447	333 813	352
	Tore, Türen, Fenster, deren Rahmen und Verkleidungen, Tor- und Türschwellen, aus Stahl und Aluminium					
	- aus Stahl					
	-- Tore, Türen und Tor- und Türschwellen, deren Rahmen und Verkleidungen					
2812 10 331	-- -- Garagentore	St	164 829	262 782	199 158	42
		1000 DM	111 214	189 208	142 601	
2812 10 332	-- -- Rolltore	St	3 718	4 736	3 340	28
		1000 DM	23 044	30 778	23 555	
2812 10 333	-- -- Andere Stahltore	St	20 934	29 885	26 359	73
		1000 DM	64 403	97 090	81 012	
2812 10 334	-- -- Feuerschutztüren	St	232 005	281 612	327 515	92
		1000 DM	101 576	121 097	119 510	
2812 10 337	-- -- Stahltürzargen	St	633 035	533 818	563 850	20
		1000 DM	37 143	32 092	34 231	
2812 10 339	-- -- Andere Türen, Tor- und Türschwellen, deren Rahmen und Verkleidungen	St	192 650	168 900	147 795	211
		1000 DM	129 139	164 212	128 436	
2812 10 350	-- Fenster ohne Verglasung, deren Rahmen und Verkleidungen	St	2 362	828	666	14
		1000 DM	5 901	4 859	2 587	
2812 10 370	-- Fenster mit Verglasung, deren Rahmen und Verkleidungen	St	58 649	59 116	64 221	43
		1000 DM	22 393	35 927	34 641	
	- aus Aluminium					
	-- Tore, Türen und Tor- und Türschwellen, deren Rahmen und Verkleidungen					
2812 10 533	-- -- Rolltore	St	6 552	12 814	9 238	75
		1000 DM	24 148	51 024	34 428	
2812 10 539	-- -- Andere Tore, Türen und Tor- und Türschwellen, deren Rahmen und Verkleidungen	St	68 827	113 415	87 660	362
		1000 DM	194 819	316 998	232 375	
	-- Fenster deren Rahmen und Verkleidungen					
2812 10 550	-- -- ohne Verglasung	St	301 772	355 948	333 961	129
		1000 DM	94 367	140 150	109 952	
2812 10 570	-- -- mit Verglasung	St	184 705	301 627	221 807	370
		1000 DM	317 827	490 007	356 917	
	Tanks, Sammelbehälter, Fässer, Bottiche u.ä. Behälter, aus Eisen oder Stahl sowie aus Aluminium, mit einem Fassungsvermögen von mehr als 300 l (ohne solche für verdichtete oder verflüssigte Gase)					
2821 11 100	- für gasförmige Stoffe, aus Eisen oder Stahl (ohne solche für verdichtete oder verflüssigte Gase)	t	2 978	5 497	3 479	25
		1000 DM	19 482	30 977	21 879	
	- für flüssige Stoffe, mit Innenauskleidung oder Wärmeschutzverkleidung, aus Eisen oder Stahl					
2821 11 203	-- Heizungsboiler	t	991	1 076	.	11
		1000 DM	12 898	12 769	.	
2821 11 209	-- Andere Behälter für flüssige Stoffe, mit Innenauskleidung oder Wärmeschutzverkleidung, aus Eisen oder Stahl	t	.	.	4 526	18
		1000 DM	.	.	20 779	
	- Andere Behälter für flüssige Stoffe, aus Eisen oder Stahl					
2821 11 303	-- Druckwasserkessel	t	.	.	2 132	21
		1000 DM	.	.	17 596	
2821 11 309	-- Andere Behälter für flüssige Stoffe	t	17 033	24 376	18 603	81
		1000 DM	98 159	163 693	115 719	
	- für feste Stoffe, aus Eisen oder Stahl					
2821 11 503	-- Müllgroßbehälter	t	3 878	6 349	4 807	11
		1000 DM	17 376	25 689	21 224	
2821 11 509	-- Andere Behälter für feste Stoffe	t	24 891	30 904	27 470	87
		1000 DM	111 810	140 565	129 427	
2821 11 700	- für Stoffe aller Art, aus Aluminium	t	1 050	1 441	1 302	11
		1000 DM	19 653	26 274	23 608	

## 5 Produktion nach Güterarten - Deutschland

Melde-Nr.	Bezeichnung	Einheit	1. VJ 1997	4. VJ 1997	1. VJ 1998	1. VJ 1998 Anzahl Unternehmen
1	2	3	4	5	6	7
2821 12 300	Behälter für verdichtete oder verflüssigte Gase, aus Eisen oder Stahl sowie aus Aluminium - aus Eisen oder Stahl	t 1000 DM	15 310 75 703	18 802 94 992	15 930 88 072	37
2821 12 500	- aus Aluminium	t 1000 DM	.	.	.	1
2821 90 000	Reparatur und Instandhaltung von Tanks, Sammelbehältern u.ä. Behältern	1000 DM	80 713	135 384	84 462	55
2822 11 300	Heizkörper für Zentralheizungen und Teile dafür - aus Gußeisen	t 1000 DM	.	.	.	1
2822 11 500	- aus anderem Material	t 1000 DM	.	.	.	32
2822 12 030	Zentralheizungskessel (ohne Dampfkessel) - mit Gasbeheizung	St 1000 DM	49 269 94 810	59 925 123 734	50 278 87 873	12
2822 12 050	- mit Ölbeheizung	St 1000 DM	100 770 216 707	112 274 255 716	107 719 240 844	13
2822 12 070	- mit anderer Beheizung	St 1000 DM	18 633 68 308	23 023 92 117	19 082 74 851	17
2822 13 000	Teile für Zentralheizungskessel	1000 DM	47 993	63 993	61 334	15
2822 90 000	Reparatur und Instandhaltung von Zentralheizungskesseln	1000 DM	45 197	20 947	10 826	14
2830 11 100	Dampfkessel (Dampferzeuger) für die Heißwasser- und Niederdruckdampferzeugung; Kessel zum Erzeugen von überhitztem Wasser - Wasserrohrkessel mit einer Dampfleistung von mehr als 45t/h	St 1000 DM	15	21	.	4
2830 11 300	- Wasserrohrkessel mit einer Dampfleistung von 45t/h oder weniger	St 1000 DM	254	352	292 49 341	8
2830 11 500	- Flammrohrkessel, Rauchrohrkessel u.ä. Dampfkessel (einschl. kombinierter Kessel (Hybridkessel))	St 1000 DM	.	.	146 76 173	9
2830 11 700	- Kessel zum Erzeugen von überhitztem Wasser	St 1000 DM	.	.	.	1
2830 12 300	Hilfsapparate für Zentralheizungskessel, Dampfkessel und Kessel zum Erzeugen von überhitztem Wasser; Kondensatoren für Dampfkraftmaschinen - Hilfsapparate für Zentralheizungskessel, Dampfkessel und Kessel zum Erzeugen von überhitztem Wasser	t 1000 DM	7 672 104 222	10 027 132 093	7 082 86 792	24
2830 12 500	- Kondensatoren für Dampfkraftmaschinen	t 1000 DM	-	-	-	-
2830 13 300	Teile für Dampfkessel, Kessel zum Erzeugen von überhitztem Wasser, Hilfsapparate für Kessel und Kondensatoren für Dampfkraftmaschinen - Teile für Dampfkessel und Kessel zum Erzeugen von überhitztem Wasser	1000 DM	26 090	26 333	29 405	15
2830 13 500	- Teile für Hilfsapparate für Kessel und Kondensatoren für Dampfkraftmaschinen	1000 DM	1 965	2 978	3 696	6
2830 21 000	Kernreaktoren (EURATOM)	t 1000 DM	-	-	-	-
2830 22 000	Teile für Kernreaktoren (EURATOM)	1000 DM	2 878	4 315	4 027	4
2830 91 000	Installation von Dampfkesseln (ohne Zentralheizungskessel) einschl. Verlegen von Rohrleitungen in Industrieanlagen	1000 DM	914 077	1 212 434	854 622	222
2830 92 000	Reparatur und Instandhaltung von Dampfkesseln (ohne Zentralheizungskessel)	1000 DM	235 259	228 859	269 010	76



## 5 Produktion nach Güterarten - Deutschland

Melde-Nr.	Bezeichnung	Einheit	1. VJ 1997	4. VJ 1997	1. VJ 1998	1. VJ 1998 Anzahl Unternehmen
1	2	3	4	5	6	7
	Freiformschmiedestücke, Kaltfließpreßteile, aus Stahl und NE-Metall					
2840 11 330	- - Freiformschmiedestücke aus Stahl oder NE-Metall	t	8 711	9 904	9 251	11
	- - Wellen aus Stahl	1000 DM	53 162	61 611	50 482	
	- - Andere Freiformschmiedestücke aus Stahl	t				
2840 11 353	- - Geschmiedete und gewalzte Ringe bis 125 kg Rohgewicht	1000 DM	10 834	11 556	13 804	12
	- - Andere Freiformschmiedestücke bis 125 kg Rohgewicht	t	36 005	38 836	44 433	
2840 11 355	- - Geschmiedete und gewalzte Ringe über 125 kg Rohgewicht	1000 DM	2 068	1 085	1 234	11
	- - Andere Freiformschmiedestücke über 125 kg Rohgewicht	t	8 715	5 864	6 326	
2840 11 357	- - Geschmiedete und gewalzte Ringe über 125 kg Rohgewicht	1000 DM	16 184	16 003	18 679	15
	- - Andere Freiformschmiedestücke über 125 kg Rohgewicht	t	47 352	43 709	51 902	
2840 11 359	- - Freiformschmiedestücke aus NE-Metall	1000 DM	36 638	35 035	43 684	18
	- - Kaltfließpreßteile aus Stahl und NE-Metall	t	159 397	155 153	161 158	
2840 11 370	- - aus Stahl	1000 DM	.	.	.	3
	- - für Straßenfahrzeuge	t				
2840 11 510	- - Wellen	1000 DM	9 034	9 456	10 884	14
	- - für Motoren und Antriebs-elemente	t	60 465	64 120	74 604	
2840 11 520	- - für sonstige Maschinen-bauerzeugnisse	1000 DM	.	.	.	2
	- - für elektrotechnische Erzeugnisse	t	479	524	552	
2840 11 530	- - für sonstige Verwendungs-zwecke	1000 DM	6 196	5 322	6 453	3
	- - aus NE-Metall	t	936	698	732	
2840 11 540	- - Wellen	1000 DM	8 272	7 717	8 881	6
	- - für Straßenfahrzeuge	t	493	458	527	
2840 11 560	- - für Motoren und Antriebs-elemente	1000 DM	5 559	6 067	6 972	5
	- - für Maschinen, Apparate und Geräte für die Land- und Forstwirtschaft oder den Gartenbau	t	7 052	5 752	6 870	
2840 11 570	- - für Hebezeuge und Förder-mittel	1000 DM	34 733	31 162	35 921	19
	- - für Bau- und Baustoffmaschinen	t	1 245	1 254	1 410	
2840 11 580	- - für sonstige Maschinenbauerzeugnisse	1000 DM	19 794	19 551	23 246	9
	- - für elektrotechnische Erzeugnisse	t				
2840 12 100	- - für sonstige Verwendungszwecke	1000 DM	100 853	111 490	125 259	55
	- - Wellen und Teile aus Stahl für Wälzlager	t	385 143	414 242	458 951	
2840 12 230	- - Wellen	1000 DM	4 725	5 455	.	3
	- - Teile für Wälzlager	t	15 902	17 430	.	
2840 12 250	- - für Motoren und Antriebs-elemente	1000 DM	-	-	-	-
	- - für Maschinen, Apparate und Geräte für die Land- und Forstwirtschaft oder den Gartenbau	t	24 009	25 452	.	
2840 12 300	- - für Hebezeuge und Förder-mittel	1000 DM	95 309	105 850	.	9
	- - für Bau- und Baustoffmaschinen	t	4 023	4 251	5 259	
2840 12 400	- - für sonstige Maschinenbauerzeugnisse	1000 DM	16 613	15 889	19 580	22
	- - für elektrotechnische Erzeugnisse	t	6 260	4 826	6 751	
2840 12 500	- - für sonstige Verwendungszwecke	1000 DM	25 952	25 166	30 898	22
	- - Wellen und Teile aus Stahl für Wälzlager	t	9 321	9 668	11 477	
2840 12 600	- - Wellen	1000 DM	35 951	35 715	43 062	16
	- - Teile für Wälzlager	t	10 917	8 740	10 911	
2840 12 700	- - für Motoren und Antriebs-elemente	1000 DM	47 225	46 159	53 477	32
	- - für Maschinen, Apparate und Geräte für die Land- und Forstwirtschaft oder den Gartenbau	t	22 961	25 906	30 745	
2840 12 800	- - für Hebezeuge und Förder-mittel	1000 DM	114 208	121 295	137 256	46
	- - für Bau- und Baustoffmaschinen	t	6 898	7 930	8 379	
2840 12 900	- - für sonstige Maschinenbauerzeugnisse	1000 DM	105 541	111 252	127 480	13
	- - für elektrotechnische Erzeugnisse	t				
2840 13 100	- - für sonstige Verwendungszwecke	1000 DM	185 687	198 491	224 074	204
	- - Wellen und Teile aus Stahl für Wälzlager	t	944 005	980 057	1 108 007	
2840 13 200	- - Wellen	1000 DM	10 815	11 660	12 669	32
	- - Teile für Wälzlager	t	67 708	62 698	76 089	
2840 13 300	- - für Motoren und Antriebs-elemente	1000 DM	11 265	13 757	14 988	102
	- - für Maschinen, Apparate und Geräte für die Land- und Forstwirtschaft oder den Gartenbau	t	70 700	82 140	93 265	
2840 13 400	- - für Hebezeuge und Förder-mittel	1000 DM	18 415	20 168	21 823	106
	- - für Bau- und Baustoffmaschinen	t	204 709	219 374	228 721	
2840 13 500	- - für sonstige Maschinenbauerzeugnisse	1000 DM	101 876	105 301	123 928	335
	- - für elektrotechnische Erzeugnisse	t	625 733	652 319	737 876	

5 Produktion nach Güterarten - Deutschland

Melde-Nr.	Bezeichnung	Einheit	1. VJ 1997	4. VJ 1997	1. VJ 1998	1. VJ 1998 Anzahl Unternehmen
1	2	3	4	5	6	7
2840 13 700	- aus NE-Metall Pulvermetallurgische Erzeugnisse aus Stahlpulver und NE-Metallpulver - aus Stahlpulver	t 1000 DM	9 951 115 570	10 155 133 894	11 708 143 202	78
2840 20 100	- - für Straßenfahrzeuge	t 1000 DM	3 606 62 989	3 418 70 251	3 763 75 043	10
2840 20 200	- - Gleitlager und Lagerschalen	t 1000 DM	.	.	.	1
2840 20 300	- - für Motoren und Antriebs-elemente	t 1000 DM	.	.	.	2
2840 20 400	- - für sonstige Maschinen-bauerzeugnisse	t 1000 DM	250 4 873	286 5 572	306 6 249	7
2840 20 500	- - für elektrotechnische Erzeugnisse	t 1000 DM	173 5 309	219 6 509	251 7 327	5
2840 20 700	- - für sonstige Verwendungszwecke	t 1000 DM	1 443 35 259	1 508 35 535	1 623 37 731	11
2840 20 800	- aus NE-Metallpulver	t 1000 DM	215 24 690	269 29 676	304 33 197	9
2851 11 300	- Metallische Überzüge durch Aufschmelzen	1000 DM	130 890	170 884	152 277	96
2851 11 500	- durch Warmspritzen	1000 DM	27 590	27 281	27 804	15
2851 11 700	- Zinküberzug durch Elektrolyse und chemische Verfahren	1000 DM	173 501	194 015	199 923	121
2851 11 900	- Andere metallische Überzüge (Nickel, Kupfer, Chrom usw.) durch Elektrolyse und chemische Verfahren	1000 DM	206 143	225 769	241 638	146
2851 12 300	- Nichtmetallische Überzüge (Phosphatierung usw.) - Plastifizieren	1000 DM	27 936	29 620	31 484	31
2851 12 500	- Andere Überzüge (Phosphatierung usw.)	1000 DM	35 007	36 340	36 265	45
2851 21 000	- Wärmebehandlung von Metallen (ohne metallische Überzüge)	1000 DM	123 919	157 377	161 570	87
2851 22 300	- Andere Veredlung von Metalloberflächen - Lackierung, Glasur	1000 DM	133 999	163 871	164 394	111
2851 22 500	- Anodische Oxidation (Eloxieren)	1000 DM	147 786	161 007	167 090	73
2851 22 700	- Hochvakuumverdampfung (CVD/PVD)	1000 DM	59 721	64 570	75 559	16
2851 22 900	- Andere Veredlung von Metalloberflächen, a.n.g.	1000 DM	205 252	231 556	249 539	117
2852 10 310	- Mechanik, a.n.g. - Drehteile aus Metall für Armaturen, sonstige Maschinenbauerzeugnisse, Straßen-, Luft- und Raumfahrzeuge - für Armaturen (einschl. Sanitärarmaturen)	kg 1000 DM	8 958 382 119 176	8 289 935 120 446	10 378 635 140 925	78
2852 10 330	- - für sonstige Maschinenbauerzeugnisse	kg 1000 DM	11 108 989 104 155	10 396 549 122 842	11 863 098 133 877	156
2852 10 350	- - für Straßenfahrzeuge	kg 1000 DM	17 460 414 251 311	19 509 550 262 309	22 485 924 297 014	118
2852 10 370	- - für Luft- und Raumfahrzeuge	kg 1000 DM	88 285 3 644	88 689 4 311	91 153 5 583	12
2852 10 530	- Drehteile aus Metall für elektrotechnische, feinmechanische und optische Erzeugnisse - für elektrotechnische Erzeugnisse	kg 1000 DM	1 593 004 44 379	1 902 411 61 738	2 514 933 76 332	63
2852 10 550	- - für feinmechanische und optische Erzeugnisse	t 1000 DM	741 28 918	793 31 045	950 37 193	53
2852 10 700	- Drehteile aus Metall für sonstige Erzeugnisse	t 1000 DM	14 510 225 251	14 780 234 849	17 777 269 956	224
2861 11 130	- Messer (ohne solche für Maschinen); Griffe und Klingen für Messer; Scheren und Scherenblätter - Tischmesser mit feststehender Klinge - mit Griffen aus nichtrostendem Stahl	1000 St 1000 DM	1 034 4 985	933 5 218	1 137 5 778	7

StBA, FS4, R 3.1, 1.VJ 1998

## 5 Produktion nach Güterarten - Deutschland

Melde-Nr.	Bezeichnung	Einheit	1. VJ 1997	4. VJ 1997	1. VJ 1998	1. VJ 1998 Anzahl Unternehmen
1	2	3	4	5	6	7
2861 11 190	- - Andere Tischmesser	1000 St 1000 DM	83 2 784	4 070	97 3 452	3
2861 11 203	- - Andere Messer mit feststehender Klinge - - geschmiedet, aus Edelstahl	1000 St 1000 DM	925 27 117	926 26 928	874 25 769	7
2861 11 205	- - gestanzt, aus Edelstahl	1000 St 1000 DM	2 523 19 744	3 506 18 774	3 073 19 356	11
2861 11 209	- - Andere Messer	1000 St 1000 DM	4 776 5 763	5 668	6 396	4
2861 11 300	- Messer mit nicht feststehender Klinge (einschl. Klappmessern für den Gartenbau)	1000 St 1000 DM	382 5 087	426 6 825	316 4 944	3
2861 11 500	- Griffe, aus unedlen Metallen und Klingen für Messer (einschl. technischer Klingen)	1000 St 1000 DM	25 459 13 798	24 137 12 836	25 185 13 374	6
2861 11 703	- Scheren und Scherenblätter - - geschmiedet, aus Stahl	1000 St 1000 DM	670 9 490	444 7 326	738 10 980	11
2861 11 705	- - geschmiedet, aus Edelstahl	1000 St 1000 DM	1 151 9 605	1 021 8 978	1 176 10 451	4
2861 11 709	- - Andere Scheren und Scherenblätter	1000 St 1000 DM	2 096 5 437	3 373 8 279	6 503	6
2861 12 330	Rasierapparate, Rasiermesser, Rasierklingen und andere Teile für Rasierapparate und -messer - Rasierapparate (ohne elektrische) und Rasiermesser - - Rasierapparate mit nicht auswechselbaren Klingen (Einwegrasierer)	1000 St 1000 DM	.	.	.	1
2861 12 390	- - Andere Rasierapparate und Rasiermesser	1000 St 1000 DM	.	.	.	4
2861 12 500	- Rasierklingen (einschl. Rasierklingenrohlingen im Band)	1000 St 1000 DM	573 177 138 877	580 605 151 158	617 479 144 819	4
2861 12 900	- Andere Teile für Rasiermesser und -apparate (ohne solche für elektrische)	1000 DM	-	-	-	-
2861 13 330	Andere Schneidwaren; Instrumente und Zusammenstellungen für die Hand- und Fußpflege - Papier-, Radiermesser, Brieföffner, Bleistiftspitzer und Klingen dafür - - Papier-, Radiermesser, Brieföffner	St 1000 DM	-	-	-	-
2861 13 350	- - Bleistiftspitzer und Klingen dafür	St 1000 DM	8 673	9 533	9 442	4
2861 13 500	- Instrumente und Zusammenstellungen, für die Hand- oder Fußpflege (einschl. Nagelfeilen)	St 1000 DM	6 724 165 6 492	8 595 783 7 018	8 431 241 7 358	11
2861 13 700	- Andere Schneidwaren (z.B. Haarschneide- und -scherapparate; Spalt-, Hack-, Wiegemeser für Metzger oder Küchengebrauch)	St 1000 DM	62 867 1 816	100 424 2 839	68 922 2 111	7
2861 14 300	Löffel, Gabeln, Schöpfkellen, Schaumlöffel, Tortenheber, Fischmesser, Buttermesser, Zuckerzangen u.ä. Erzeugnisse - aus nichtrostendem Stahl	St 1000 DM	5 844 490 24 353	4 862 344 23 846	5 457 094 24 612	12
2861 14 500	- aus anderem unedlen Metall	St 1000 DM	.	.	.	1
2861 14 703	- aus verschiedenen Basismetallen, versilbert, vergoldet oder platiniiert - - Zusammenstellungen, die mindestens einen versilberten, vergoldeten oder platiniierten Bestandteil enthalten	St 1000 DM	.	.	.	1
2861 14 707	- - Löffel, Gabeln, Tortenheber u.ä. Erzeugnisse	St 1000 DM	256 687 4 415	244 210 4 275	224 966	5
2862 10 100	Handwerkzeuge für die Landwirtschaft, den Gartenbau oder die Forstwirtschaft - Spaten und Schaufeln	kg 1000 DM	843 437 7 282	849 193 6 587	5 668	4
2862 10 200	- Gabeln	kg 1000 DM	328 130 5 303	232 068 3 069	264 613 3 118	3

## 5 Produktion nach Güterarten - Deutschland

Melde-Nr.	Bezeichnung	Einheit	1. VJ 1997	4. VJ 1997	1. VJ 1998	1. VJ 1998 Anzahl Unternehmen
1	2	3	4	5	6	7
2862 10 300	- Spitzhacken, Hacken aller Art, Rechen und Schaber	kg 1000 DM	474 942 5 971	379 364 4 464	410 591 4 919	7
2862 10 400	- Äxte, Beile, Håpen u.ä. Werkzeuge zum Hauen oder Spalten	kg 1000 DM	2 375	1 104 627 1 917	1 208 700 2 471	3
2862 10 500	- Garten-, Rosenschere u.ä. mit einer Hand zu betätigende Scheren (einschl. Geflügelscheren)	kg 1000 DM	620 879 14 096	12 159	647 204 13 713	6
2862 10 600	- Heckenschere, Baumschere u.ä. mit zwei Händen zu betätigende Scheren	kg 1000 DM	437 678 15 535	294 582 12 046	407 431 15 854	4
2862 10 700	- Andere Handwerkzeuge für die Landwirtschaft, den Gartenbau oder die Forstwirtschaft	kg 1000 DM	859 550 11 538	646 198 8 085	721 575 10 555	5
	Handsägen; Sägeblätter aller Art (einschl. Fräsägeblättern und nicht gezahnter Sägeblätter)					
	- Handsägen					
2862 20 103	- - für die Metallbearbeitung	kg 1000 DM	55 306 1 107	50 125 1 049	58 214 1 177	3
2862 20 105	- - für die Bearbeitung anderer Stoffe	kg 1000 DM	1 282 739 13 807	1 451 939 15 886	1 431 505 15 435	11
	- Bandsägeblätter					
2862 20 230	- - für die Metallbearbeitung	kg 1000 DM	1 040 927 37 697	1 211 813 44 263	1 269 492 46 654	5
2862 20 250	- - für die Bearbeitung anderer Stoffe	kg 1000 DM	131 539 2 804	144 800 2 810	144 565 2 999	4
	- Kreissägeblätter (einschl. Fräsägeblättern) mit arbeitendem Teil aus Stahl					
2862 20 310	- - Segmentsägeblätter	kg 1000 DM	.	.	.	2
2862 20 330	- - Andere Kreissägeblätter für die Metallbearbeitung, mit einem Durchmesser von 315 mm oder weniger	kg 1000 DM	146 039 7 559	148 502 7 122	162 816 8 173	7
2862 20 350	- - Andere Kreissägeblätter für die Metallbearbeitung, mit einem Durchmesser von mehr als 315 mm	kg 1000 DM	.	.	.	2
2862 20 370	- - Andere Kreissägeblätter für die Bearbeitung anderer Stoffe	kg 1000 DM	526 217 8 329	521 202 8 191	569 318 8 831	8
	- Kreissägeblätter (einschl. Fräsägeblättern) mit arbeitendem Teil aus anderen Stoffen					
	- - Segmentsägeblätter					
2862 20 533	- - mit arbeitendem Teil aus gesinterten Hartmetallen, für die Metallbearbeitung	kg 1000 DM	114 213 3 412	93 058 2 553	126 313 3 452	5
2862 20 535	- - mit arbeitendem Teil aus gesinterten Hartmetallen, für die Bearbeitung anderer Stoffe	kg 1000 DM	.	.	.	1
2862 20 538	- - mit arbeitendem Teil aus Diamant oder agglomerierten Diamanten	kg 1000 DM	46 553 17 985	52 281 20 027	38 990 12 442	8
	- - Andere Kreissägeblätter mit arbeitendem Teil aus anderen Stoffen					
2862 20 555	- - mit arbeitendem Teil aus gesinterten Hartmetallen	kg 1000 DM	265 248 13 810	273 465 14 168	306 837 14 763	8
2862 20 557	- - mit arbeitendem Teil aus Diamant oder agglomerierten Diamanten	kg 1000 DM	10 965 4 390	14 212 5 812	14 661 5 723	6
	- Sägeketten, Langsägeblätter, andere Sägeblätter					
2862 20 910	- - Sägeketten	kg 1000 DM	-	-	-	-
	- - Langsägeblätter für die Metallbearbeitung					
2862 20 933	- - mit arbeitendem Teil aus Stahl	kg 1000 DM	74 032 5 558	80 538 5 898	94 520 5 952	6
2862 20 935	- - mit arbeitendem Teil aus gesinterten Hartmetallen	kg 1000 DM	.	.	.	1
2862 20 937	- - mit arbeitendem Teil aus Diamant oder agglomerierten Diamanten	kg 1000 DM	.	517	338	3

## 5 Produktion nach Güterarten - Deutschland

Melde-Nr.	Bezeichnung	Einheit	1. VJ 1997	4. VJ 1997	1. VJ 1998	1. VJ 1998 Anzahl Unternehmen
1	2	3	4	5	6	7
2862 20 951	-- Andere Sägeblätter mit arbeitendem Teil aus Stahl, für die Metallbearbeitung sowie mit arbeitendem Teil aus anderen Stoffen für die Bearbeitung aller Stoffe	kg	.	.	52 373	3
2862 20 953	-- mit arbeitendem Teil aus Stahl, für die Metallbearbeitung	1000 DM	.	.	3 321	
2862 20 955	-- mit arbeitendem Teil aus gesinterten Hartmetallen, für die Metallbearbeitung	kg	92 435	103 616	126 963	4
2862 20 957	-- mit arbeitendem Teil aus gesinterten Hartmetallen, für die Bearbeitung anderer Stoffe	1000 DM	2 113	2 595	2 874	
2862 20 957	-- mit arbeitendem Teil aus Diamant oder agglomerierten Diamanten	kg	32 941	47 639	53 673	4
2862 20 990	-- mit arbeitendem Teil aus Diamant oder agglomerierten Diamanten	1000 DM	2 515	3 345	3 408	
2862 20 990	-- Andere Sägeblätter mit arbeitendem Teil aus Stahl, für die Bearbeitung anderer Stoffe	kg	.	.	.	7
2862 20 990	-- Andere Sägeblätter mit arbeitendem Teil aus Stahl, für die Bearbeitung anderer Stoffe	1000 DM	79 853	123 703	103 554	6
2862 30 130	Andere Handwerkzeuge -- Feilen, Raspeln, Pinzetten, Kneifzangen, andere Zangen u.ä. Handwerkzeuge	kg	3 819	5 432	4 682	
2862 30 130	-- Feilen, Raspeln u.ä. Werkzeuge	1000 DM	.	.	.	3
2862 30 150	-- Pinzetten	kg	-	-	-	-
2862 30 170	-- Kneifzangen und andere Zangen (auch zum Schneiden) u.ä. Werkzeuge (ohne Lochzangen)	1000 DM	-	-	-	-
2862 30 230	-- Scheren zum Schneiden von Metallen u.ä., Rohr-, Bolzenschneider, Lochzangen u.ä. Werkzeuge	kg	2 608 549	2 761 910	2 871 422	26
2862 30 230	-- Scheren zum Schneiden von Metallen u.ä. Werkzeuge	1000 DM	70 156	60 120	62 652	
2862 30 250	-- Rohr-, Bolzenschneider, Lochzangen u.ä. Werkzeuge	kg	457 999	413 738	474 170	6
2862 30 250	-- Rohr-, Bolzenschneider, Lochzangen u.ä. Werkzeuge	1000 DM	5 580	5 063	5 819	
2862 30 330	-- Von Hand zu betätigende Schrauben- und Spannschlüssel, Steckschlüsseleinsätze	kg	322 321	111 989	120 161	4
2862 30 330	-- Schrauben- und Spannschlüssel, mit nicht verstellbarer Spannweite	1000 DM	.	.	2 932	
2862 30 350	-- mit verstellbarer Spannweite	kg	2 889 344	2 886 129	3 271 059	16
2862 30 370	-- Steckschlüsseleinsätze, auswechselbar (auch mit Halter, Verbindungs- und Antriebsteilen)	1000 DM	49 953	46 963	55 185	
2862 30 530	-- Bohrwerkzeuge, Gewindeschneid- und Gewindebohrwerkzeuge; Hämmer und Fäustel; Hobel, Stechbeitel u.ä. Schneidwerkzeuge, für die Holzbearbeitung	kg	387 438	320 781	451 255	5
2862 30 530	-- Bohrwerkzeuge, Gewindeschneid- und Gewindebohrwerkzeuge	1000 DM	7 041	6 163	8 617	
2862 30 550	-- Hämmer und Fäustel	kg	2 193 609	2 102 858	2 557 681	15
2862 30 570	-- Hobel, Stech-, Hohlbeitel u.ä. Schneidwerkzeuge, für die Holzbearbeitung	1000 DM	51 623	47 714	55 857	
2862 30 630	-- Schraubenzieher, Haushaltswerkzeuge	kg	214 399	229 936	292 902	15
2862 30 630	-- Schraubenzieher (Schraubendreher)	1000 DM	8 973	9 879	11 346	
2862 30 650	-- Haushaltswerkzeuge	kg	385 935	388 486	433 747	6
2862 30 730	-- Werkzeuge für Maurer, Former, Gießer u.ä.; Werkzeuge zum Nieten, Befestigen von Bolzen, Dübeln; Glasschneider, Aufreiber, Nietzieher u.a. Handwerkzeuge, a.n.g.	1000 DM	5 135	5 236	5 660	
2862 30 730	-- Werkzeuge für Maurer, Former und Gießer, Zementarbeiter, Gipser und Maler	kg	53 240	49 310	64 400	3
2862 30 730	-- Werkzeuge für Maurer, Former und Gießer, Zementarbeiter, Gipser und Maler	1000 DM	2 844	.	3 402	
2862 30 730	-- Werkzeuge für Maurer, Former und Gießer, Zementarbeiter, Gipser und Maler	kg	1 681 898	1 826 866	1 940 164	17
2862 30 730	-- Werkzeuge für Maurer, Former und Gießer, Zementarbeiter, Gipser und Maler	1000 DM	41 928	38 496	45 196	
2862 30 730	-- Werkzeuge für Maurer, Former und Gießer, Zementarbeiter, Gipser und Maler	kg	1 432 546	1 645 732	1 843 227	13
2862 30 730	-- Werkzeuge für Maurer, Former und Gießer, Zementarbeiter, Gipser und Maler	1000 DM	17 867	18 426	19 714	
2862 30 730	-- Werkzeuge für Maurer, Former und Gießer, Zementarbeiter, Gipser und Maler	kg	1 021 895	954 910	1 002 078	14
2862 30 730	-- Werkzeuge für Maurer, Former und Gießer, Zementarbeiter, Gipser und Maler	1000 DM	14 609	15 607	14 671	

## 5 Produktion nach Güterarten - Deutschland

Melde-Nr.	Bezeichnung	Einheit	1. VJ 1997	4. VJ 1997	1. VJ 1998	1. VJ 1998 Anzahl Unternehmen
1	2	3	4	5	6	7
2862 30 750	-- Mit Patronen betriebene Werkzeuge zum Nieten, Befestigen von Bolzen, Dübeln usw.	kg 1000 DM	.	.	.	1
2862 30 790	-- Glasschneider, Aufreiber, Nietzieher, Heftklammer-, Federdruckgeräte u.a. Handwerkzeuge, a.n.g.	kg 1000 DM	1 588 717 29 583	1 613 562 30 319	1 788 868 35 284	16
2862 30 830	-- Lötampen u.dgl.; Schraubstöcke, Schraubzwingen u.dgl.; Ambosse; tragbare Feldschmieden; Schleifapparate zum Hand- oder Fußbetrieb	kg 1000 DM	-	-	-	-
2862 30 853	-- Schraubstöcke, Feilkloben u.ä. Spannwerkzeuge	kg 1000 DM	989 029 7 602	1 382 292 5 463	1 007 174 5 764	8
2862 30 855	-- Schraubzwingen u.dgl.	kg 1000 DM	.	.	.	4
2862 30 870	-- Ambosse; tragbare Feldschmieden; Schleifapparate zum Hand- oder Fußbetrieb	kg 1000 DM	86 389 1 997	.	.	2
2862 40 110	Auswechselbare Werkzeuge zur Verwendung in mechanischen oder nichtmechanischen Handwerkzeugen oder in Werkzeugmaschinen -- Werkzeuge zum Herstellen von Innen- und Außengewinden -- Werkzeuge zum Herstellen von Innengewinden, mit arbeitendem Teil aus gesinterten Hartmetallen, für die Metallbearbeitung	kg 1000 DM	.	493 155	366 132	3
2862 40 130	-- Werkzeuge zum Herstellen von Innengewinden, mit arbeitendem Teil aus anderen Stoffen, für die Metallbearbeitung	kg 1000 DM	494 764 60 744	538 312 65 440	580 119 69 860	17
2862 40 150	-- Werkzeuge zum Herstellen von Außengewinden, mit arbeitendem Teil aus gesinterten Hartmetallen, für die Metallbearbeitung	kg 1000 DM	.	.	.	3
2862 40 173	-- Gewindewalzwerkzeuge (z.B. Gewindewalzrollen, -backen, -walzköpfe)	kg 1000 DM	124 888 11 806	131 677 12 901	157 306 14 827	7
2862 40 179	-- Andere Werkzeuge zum Herstellen von Außengewinden, für die Metallbearbeitung	kg 1000 DM	86 761 9 757	72 870 9 486	82 224 9 732	7
2862 40 190	-- Andere Werkzeuge zum Herstellen von Innen- und Außengewinden	1000 DM	.	22 374 2 356	25 744 2 225	4
2862 40 230	-- Bohrwerkzeuge mit arbeitendem Teil aus Diamant oder gesinterten Hartmetallen, Mauerbohrer -- Bohrwerkzeuge mit arbeitendem Teil aus Diamant oder agglomeriertem Diamant	kg 1000 DM	8 067 3 809	11 694 5 179	6 148	10
2862 40 253	-- Mauerbohrer mit arbeitendem Teil aus anderen Stoffen -- mit arbeitendem Teil aus Stahl	kg 1000 DM	-	-	-	-
2862 40 255	-- mit arbeitendem Teil aus gesinterten Hartmetallen	kg 1000 DM	1 527 811 38 218	1 658 638 37 143	1 827 754 44 723	6
2862 40 270	-- Bohrwerkzeuge mit arbeitendem Teil aus gesinterten Hartmetallen, für die Metallbearbeitung	kg 1000 DM	278 170 62 320	352 888 84 012	350 543 81 598	20
2862 40 310	-- Bohrwerkzeuge für die Metallbearbeitung (ohne solche mit arbeitendem Teil aus gesinterten Hartmetallen), andere Bohrwerkzeuge -- Bohrwerkzeuge für die Metallbearbeitung, mit arbeitendem Teil aus Schnellarbeitsstahl	kg 1000 DM	1 289 782 62 631	1 341 845 69 708	1 264 557 55 105	15

## 5 Produktion nach Güterarten - Deutschland

Melde-Nr.	Bezeichnung	Einheit	1. VJ 1997	4. VJ 1997	1. VJ 1998	1. VJ 1998 Anzahl Unternehmen
1	2	3	4	5	6	7
2862 40 330	-- Bohrwerkzeuge für die Metallbearbeitung, mit arbeitendem Teil aus anderen Stoffen	kg 1000 DM	126 290 13 554	137 764 9 620	123 166 14 280	10
2862 40 350	-- Andere Bohrwerkzeuge	kg 1000 DM	237 083 21 958	296 530 23 462	249 149 24 561	11
2862 40 370	-- Reibahlen, Ausbohr- und Räumwerkzeuge	kg 1000 DM	.	.	.	1
2862 40 410	-- Reibahlen, Ausbohr- und Räumwerkzeuge mit arbeitendem Teil aus Diamant oder agglomeriertem Diamant	kg 1000 DM	.	.	.	1
2862 40 430	-- Reibahlen und Ausbohrwerkzeuge mit arbeitendem Teil aus gesinterten Hartmetallen, für die Metallbearbeitung	kg 1000 DM	178 421 28 374	201 517 32 159	199 090 32 154	13
2862 40 450	-- Reibahlen und Ausbohrwerkzeuge mit arbeitendem Teil aus anderen Stoffen, für die Metallbearbeitung	kg 1000 DM	207 187 20 578	232 294 23 588	197 079 22 361	19
2862 40 470	-- Reibahlen, Ausbohrwerkzeuge und Räumwerkzeuge (ohne solche für die Metallbearbeitung)	kg 1000 DM	.	.	.	1
2862 40 490	-- Räumwerkzeuge mit arbeitendem Teil aus gesinterten Hartmetallen, für die Metallbearbeitung	kg 1000 DM	-	-	-	-
2862 40 490	-- Räumwerkzeuge mit arbeitendem Teil aus anderen Stoffen, für die Metallbearbeitung	kg 1000 DM	223 445 15 239	299 802 20 258	275 079 18 344	11
2862 40 530	-- Fräswerkzeuge mit arbeitendem Teil aus gesinterten Hartmetallen, für die Metallbearbeitung	kg 1000 DM	9 055 3 063	10 407 4 381	10 893 4 743	5
2862 40 550	-- Wälzfräswerkzeuge	kg 1000 DM	289 248 67 467	325 848 69 262	333 614 69 226	20
2862 40 610	-- Andere Fräswerkzeuge	kg 1000 DM	234 262 21 420	239 990 22 298	272 020 27 211	19
2862 40 650	-- Schachtfräser, für die Metallbearbeitung	kg 1000 DM	90 892 16 632	146 890 23 649	122 695 21 424	12
2862 40 670	-- Wälzfräswerkzeuge, für die Metallbearbeitung	kg 1000 DM	44 498 9 667	47 039 10 232	40 748 9 299	17
2862 40 693	-- für die Bearbeitung anderer Stoffe	kg 1000 DM	227 107 20 008	239 488 21 705	252 067 23 085	10
2862 40 699	-- mit arbeitendem Teil aus gesinterten Hartmetallen	kg 1000 DM	116 150 11 529	122 769 11 811	119 022 11 619	11
2862 40 710	-- mit arbeitendem Teil aus anderen Stoffen	kg 1000 DM	746 772 101 970	774 636 104 439	829 643 114 674	23
2862 40 750	-- Drehwerkzeuge	kg 1000 DM	215 402 11 111	437 423 14 711	229 856 11 072	8
2862 40 770	-- mit arbeitendem Teil aus Diamant oder agglomeriertem Diamant, für die Metallbearbeitung	kg 1000 DM	74 233 6 630	84 636 6 942	57 405 6 179	9
2862 40 790	-- mit arbeitendem Teil aus anderen Stoffen, für die Metallbearbeitung	kg 1000 DM	.	.	.	3
2862 40 810	-- für die Bearbeitung anderer Stoffe	kg 1000 DM	54 475 17 494	70 347 20 124	61 995 19 394	13
2862 40 830	-- Andere auswechselbare Werkzeuge	kg 1000 DM	284 564 22 426	284 730 21 013	242 805 23 799	10
2862 40 850	-- mit arbeitendem Teil aus Diamant oder agglomeriertem Diamant	kg 1000 DM	.	.	.	2
2862 40 850	-- Schraubendrehereinsätze mit arbeitendem Teil aus anderen Stoffen	kg 1000 DM	.	.	.	2
2862 40 850	-- Verzahnwerkzeuge mit arbeitendem Teil aus anderen Stoffen	kg 1000 DM	.	.	.	2

## 5 Produktion nach Güterarten - Deutschland

Melde-Nr.	Bezeichnung	Einheit	1. VJ 1997	4. VJ 1997	1. VJ 1998	1. VJ 1998 Anzahl Unternehmen
1	2	3	4	5	6	7
2862 40 870	- - Andere auswechselbare Werkzeuge mit arbeitendem Teil aus gesinterten Hartmetallen	kg 1000 DM	434 512 67 972	537 955 89 753	472 040 90 134	39
2862 40 890	- - Andere auswechselbare Werkzeuge mit arbeitendem Teil aus anderen Stoffen	kg 1000 DM	875 335 15 603	899 810 17 721	834 505 15 534	13
2862 50 130	- - Andere Werkzeuge - Erd-, Gesteins- oder Tiefbohrwerkzeuge - mit arbeitendem Teil aus gesinterten Hartmetallen oder Cermets	kg 1000 DM	249 250 4 127	295 024 5 382	293 904 5 304	5
2862 50 150	- - mit arbeitendem Teil aus Diamant oder agglomeriertem Diamant	kg 1000 DM	.	.	.	4
2862 50 170	- - mit arbeitendem Teil aus anderen Stoffen	kg 1000 DM	938 339	1 026 118	1 010 668	3
2862 50 230	- - Ziehwerkzeuge und Preßmatrizen zum Ziehen, Strang- oder Fließpressen von Metallen - mit arbeitendem Teil aus Diamant oder agglomeriertem Diamant	kg 1000 DM	3 711 3 175	4 275 3 484	4 377 3 983	4
2862 50 250	- - mit arbeitendem Teil aus gesinterten Hartmetallen	kg 1000 DM	209 491 12 428	240 447 13 683	250 578 13 939	11
2862 50 270	- - mit arbeitendem Teil aus anderen Stoffen	kg 1000 DM	287 442 13 916	296 629 14 934	376 701 16 139	15
2862 50 330	- - Preß-, Präge-, Tiefzieh-, Gesenkschmiede-, Stanz- oder Lochwerkzeuge - für die Metallbearbeitung	kg 1000 DM	21 057 002 549 170	52 533 287 797 851	25 773 712 602 700	360
2862 50 390	- - für andere Bearbeitung	kg 1000 DM	866 530 41 408	987 118 45 197	1 043 943 49 794	31
2862 50 433	- - Messer und Schneidklingen, für die Metall- und Holzbearbeitung - für die Metallbearbeitung - - Kreismesser	kg 1000 DM	150 068 14 590	188 143 18 875	144 171 15 523	6
2862 50 439	- - - Andere Messer und Schneidklingen	kg 1000 DM	540 823 11 545	626 900 13 566	609 726 13 312	12
2862 50 453	- - für die Holzbearbeitung - - Kreismesser	kg 1000 DM	.	.	-	-
2862 50 459	- - - Andere Messer und Schneidklingen	kg 1000 DM	391 288 11 898	325 297 11 379	196 968 8 754	11
2862 50 530	- - Messer und Schneidklingen, für Küchen- oder Nahrungsmittelindustriemaschinen - Kreismesser	kg 1000 DM	346 680 7 576	340 659 8 124	363 619 8 028	6
2862 50 550	- - Andere Messer und Schneidklingen	kg 1000 DM	236 037 7 893	191 424 8 519	202 001 8 367	8
2862 50 630	- - Messer und Schneidklingen, für Maschinen für die Landwirtschaft, den Gartenbau, die Forstwirtschaft und für andere Maschinen oder mechanische Geräte; Wendeschneidplatten für Werkzeuge - für Maschinen für die Landwirtschaft, den Gartenbau oder die Forstwirtschaft	kg 1000 DM	1 904 157 11 196	1 208 282 8 880	2 896 441 15 019	7
2862 50 653	- - für andere Maschinen oder mechanische Geräte - - Kreismesser	kg 1000 DM	35 191 2 715	151 645 3 838	176 695 4 712	7
2862 50 659	- - - Andere Messer und Schneidklingen	kg 1000 DM	546 989 24 877	583 040 26 230	689 513 30 189	22
2862 50 670	- - Wendeschneidplatten für Werkzeuge, nach ISO 1832 u.ä.	kg 1000 DM	356 001 55 860	375 172 64 920	456 519 70 716	11
2862 50 930	- - Andere Plättchen, Stäbchen, Spitzen u.ä. Formstücke für Werkzeuge, nicht gefaßt, aus gesinterten Hartmetallen oder aus Cermets	kg 1000 DM	56 805 12 695	66 930 14 388	76 853 16 411	8
2862 50 950	- - Stäbchen, Spitzen u.ä. Formstücke für Werkzeuge, nicht gefaßt, aus gesinterten Hartmetallen oder aus Cermets	kg 1000 DM	353 219 17 681	472 661 20 423	376 759 22 193	10

StBA, FS4, R 3.1, 1.VJ 1998



## 5 Produktion nach Güterarten - Deutschland

Melde-Nr.	Bezeichnung	Einheit	1. VJ 1997	4. VJ 1997	1. VJ 1998	1. VJ 1998 Anzahl Unternehmen
1	2	3	4	5	6	7
	Vorhängeschlösser, Schlösser für Kraftfahrzeuge und Möbel, aus unedlen Metallen					
	- Vorhängeschlösser	St				
2863 11 303	- - Zylindervorhängeschlösser	1000 DM	621 582 6 372	668 229 6 837	777 258 7 234	6
2863 11 309	- - Andere Vorhängeschlösser	St 1000 DM	.	.	.	2
2863 11 500	- Schlösser für Kraftfahrzeuge	1000 St 1000 DM	30 076 299 350	43 860 340 781	44 046 381 697	15
	- Möbelschlösser	St				
2863 11 703	- - Zylindermöbelschlösser	1000 DM	3 019 842 26 239	2 514 196 25 780	3 434 837 27 212	11
2863 11 709	- - Andere Möbelschlösser	St 1000 DM	3 349 588 11 554	2 427 916 8 707	3 025 040 10 017	7
	Andere Schlösser und Sicherheitsriegel, aus unedlen Metallen					
	- Zylinderschlösser für Gebäudetüren	St				
2863 12 303	- - Türschlösser, für Schließzylinder vorgerichtet	1000 DM	1 864 335 43 276	1 849 204 41 409	1 824 379 43 395	11
2863 12 305	- - Schließzylinder für Türen	St 1000 DM	1 143 194 38 238	1 454 603 48 062	1 388 198 44 145	8
2863 12 500	- Andere Einstecktürschlösser	St 1000 DM	6 853 109 61 245	6 899 169 64 246	6 934 128 65 649	22
	- Schlösser für Panzerschränke, Fahrradschlösser, andere Schlösser und Sicherheitsriegel	St				
2863 12 730	- - Schlösser für Panzerschränke	1000 DM	587 237 11 538	599 862 12 103	597 649 11 880	6
2863 12 750	- - Fahrradschlösser	St 1000 DM	.	.	.	1
	- - Andere Schlösser und Sicherheitsriegel	St				
2863 12 793	- - - Rohrrahmenschlösser	1000 DM	735	750	863	4
2863 12 795	- - - Schlösser für Taschnerwaren	St 1000 DM	.	.	.	4
2863 12 799	- - - Andere Schlösser und Sicherheitsriegel, a.n.g.	St 1000 DM	6 901 253 34 045	5 719 454 33 048	7 597 766 35 905	22
	Verschlüsse und Verschußbügel mit Schloß, aus unedlen Metallen; Schlüssel, gesondert gestellt sowie Teile für Schlösser und Sicherheitsriegel, aus unedlen Metallen					
2863 13 300	- Verschlüsse und Verschußbügel mit Schloß	kg 1000 DM	618 823 17 321	614 639 15 590	743 932 17 559	8
2863 13 500	- Schlüssel, gesondert gestellt	kg 1000 DM	230 436 8 815	202 395 8 515	185 596 8 303	12
2863 13 700	- Teile für Schlösser und Sicherheitsriegel	1000 DM	69 941	27 677	28 908	12
	Beschläge u.ä. Erzeugnisse für Kraftfahrzeuge, Türen, Fenster, Möbel, Koffer u.a. Waren, aus unedlen Metallen; automatische Türschließer, aus unedlen Metallen					
	- Scharniere	kg				
2863 14 101	- - Scharniere, Bänder und Fitschen, für Möbel	1000 DM	10 725 771 80 014	10 643 967 78 773	12 171 737 91 665	10
2863 14 103	- - Scharniere, Bänder, Fitschen und Gehänge, für Bauten	kg 1000 DM	1 259 091 14 974	1 487 670 14 480	1 206 846 15 184	10
2863 14 105	- - Scharniere für Kraftfahrzeuge	kg 1000 DM	2 901 485 31 605	3 152 794 31 790	3 325 624 35 045	4
2863 14 109	- - Andere Scharniere	kg 1000 DM	83 167 2 412	104 127 4 332	98 388 2 938	6
2863 14 200	- Laufrädchen oder -rollen	kg 1000 DM	12 905 142 111 032	12 432 021 107 377	14 522 403 121 495	20
2863 14 300	- Andere Beschläge u.ä. Waren für Kraftfahrzeuge	kg 1000 DM	37 005 847 493 350	37 046 168 506 669	40 261 984 537 677	34
	- Baubeschläge					
	- - für Fenster und Türen, aus Eisen oder Stahl	t				
2863 14 433	- - - Fensterbeschläge	1000 DM	18 650 230 615	23 780 272 547	21 777 251 378	35
2863 14 435	- - - Türbeschläge	t 1000 DM	6 468 101 461	6 099 103 594	6 745 108 960	27

## 5 Produktion nach Güterarten - Deutschland

Melde-Nr.	Bezeichnung	Einheit	1. VJ 1997	4. VJ 1997	1. VJ 1998	1. VJ 1998 Anzahl Unternehmen
1	2	3	4	5	6	7
2863 14 453	- - für Fenster und Türen, aus anderen unedlen Metallen - - - Fensterbeschläge	t 1000 DM	1 437 26 295	1 905 31 646	1 704 29 070	12
2863 14 455	- - - Türbeschläge	t 1000 DM	3 022 103 043	2 933 112 396	3 333 114 587	20
2863 14 470	- - Andere Baubeschläge	t 1000 DM	17 143 114 789	18 833 110 024	19 854 119 582	42
2863 14 503	- Beschläge für Möbel aus unedlen Metallen - - Möbelinnenbeschläge	t 1000 DM	47 615 223 424	38 764 193 356	43 507 213 004	40
2863 14 505	- - Möbelaußenbeschläge	t 1000 DM	3 929 51 759	3 331 54 302	3 648 59 052	25
2863 14 630	- Andere Beschläge u.ä. Waren (z.B. für Täschnerwaren, Herde, Öfen, Fahrzeuge, Fenster-, Türvorhänge usw.) - - für Fenster- und Türvorhänge	kg 1000 DM	5 424 579 27 471	5 816 982 28 199	6 482 244 40 222	17
2863 14 653	- - für andere Zwecke - - - für Täschnerwaren	kg 1000 DM	401 735 5 881	374 461 5 277	374 936 5 393	6
2863 14 659	- - - für andere Zwecke	kg 1000 DM	5 294 561 54 100	6 672 269 69 305	6 792 646 69 335	26
2863 14 700	- Automatische Türschließer	kg 1000 DM	4 966 544 103 645	4 658 091 88 815	5 702 238 109 375	10
2871 11 001	Behälter aus Eisen oder Stahl, mit einem Fassungsvermögen von 50 bis 300 l, für Stoffe aller Art (ohne solche für verdichtete oder verflüssigte Gase) - Heizungsboiler	St 1000 DM	49 577 62 396	76 608 88 548	66 398 75 237	13
2871 11 002	- Druckwasserkessel	St 1000 DM	.	.	18 850 9 194	14
2871 11 003	- Spundbehälter	St 1000 DM	2 731 685 82 988	2 725 934 84 539	2 768 464 86 249	13
2871 11 004	- Deckelbehälter	St 1000 DM	1 719 285 51 471	1 717 085 50 862	1 741 774 51 878	14
2871 11 005	- Kraftstoff- und Heizölkannen und -kanister	St 1000 DM	.	-	-	-
2871 11 009	- Andere Behälter	St 1000 DM	79 583 16 598	132 684 28 003	111 819 23 146	44
2871 12 001	Behälter aus Eisen oder Stahl, mit einem Fassungsvermögen von weniger als 50 l, für Stoffe aller Art (ohne Dosen und ohne solche für verdichtete oder verflüssigte Gase) - Heizungsboiler	St 1000 DM	.	.	.	5
2871 12 002	- Druckwasserkessel	St 1000 DM	.	.	.	5
2871 12 009	- Andere Behälter	St 1000 DM	2 027 357 70 777	1 991 691 60 687	2 194 672 67 955	29
2872 11 331	Dosen aus Eisen oder Stahl, die durch Schweißen, Lötten oder Falzen verschlossen werden, mit einem Fassungsvermögen von weniger als 50 l - für Nahrungsmittel und Getränke - - Konservendosen für Nahrungsmittel - - - für Obst-, Gemüse-, Sauerkonserven, Marmeladen	1000 St 1000 DM	95 043 22 896	129 751 37 075	102 029 22 886	9
2872 11 332	- - - für Fleisch-, Wurst- und Fischwaren	1000 St 1000 DM	230 475 38 464	249 275 45 477	171 756 29 839	7
2872 11 333	- - - für Fertiggerichte, Suppen	1000 St 1000 DM	174 562 34 415	126 366 30 107	116 799 28 610	6
2872 11 334	- - - für Milcherzeugnisse	1000 St 1000 DM	112 824 26 787	25 577	20 817	6
2872 11 335	- - - für Speiseöle	1000 St 1000 DM	5 167 4 506	6 393 5 949	5 251	4
2872 11 336	- - - für Backwaren	1000 St 1000 DM	38 438 9 663	43 265 15 668	46 160 11 087	4
2872 11 339	- - - für sonstige Nahrungsmittel (ohne Getränke)	1000 St 1000 DM	123 433 33 027	145 753 37 475	154 640 39 726	13
2872 11 350	- - Getränkedosen	1000 St 1000 DM	1 269 532 157 201	1 269 581 159 371	1 337 302 170 950	6

StBA, FS4, R 3.1, 1.VJ 1998

## 5 Produktion nach Güterarten - Deutschland

Melde-Nr.	Bezeichnung	Einheit	1. VJ 1997	4. VJ 1997	1. VJ 1998	1. VJ 1998 Anzahl Unternehmen
1	2	3	4	5	6	7
2872 11 530	- Andere Dosen aus Eisen oder Stahl	1000 St	130 066	120 598	132 997	4
	- - Aerosoldosen	1000 DM	47 186	44 405	49 655	
2872 11 551	- - - für Mineralölerzeugnisse	1000 St	2 582	2 349	2 840	6
		1000 DM	8 502	7 805	9 114	
2872 11 552	- - - für Industriechemikalien	1000 St	5 194	5 175	5 622	7
		1000 DM	3 157	3 369	3 916	
2872 11 553	- - - für Farben, Lacke und verwandte Erzeugnisse	1000 St	82 253	74 111	92 132	15
		1000 DM	91 310	82 119	99 744	
2872 11 554	- - - für Klebstoffe und Bindemittel	1000 St	2 581	3 075		7
		1000 DM	4 410	5 242	5 543	
2872 11 555	- - - für kosmetische und pharmazeutische Erzeugnisse	1000 St	.	.	17 967	4
		1000 DM	.	.	2 432	
2872 11 556	- - - für Wasch-, Reinigungs-, Putz- und Pflegemittel	1000 St	11 329	.		5
		1000 DM	3 723	.	2 284	
2872 11 559	- - - für sonstige Erzeugnisse, a.n.g.	1000 St	9 403	7 904	6 349	7
		1000 DM	8 713	8 905	7 064	
	Sammelbehälter, Fässer, Dosen, Tuben, Verpackungsröhrchen u.a. Behälter, aus Aluminium, mit einem Fassungsvermögen von 300 l oder weniger					
2872 12 100	- Tuben	1000 St	267 859	261 602	299 481	11
		1000 DM	49 343	46 727	53 060	
2872 12 300	- Verpackungsröhrchen	1000 St	45 634	41 781	56 406	3
		1000 DM	9 219	9 313	14 971	
2872 12 500	- Andere Behälter usw. mit einem Fassungsvermögen von 50 l bis 300 l	1000 St	68	91	.	5
		1000 DM	16 978	20 263	.	
	- Andere Behälter usw. mit einem Fassungsvermögen von weniger als 50 l					
2872 12 710	- - Konservendosen für Nahrungsmittel	1000 St	.	.	.	4
		1000 DM	100 935	100 846	106 728	
2872 12 730	- - Getränkedosen	1000 St	.	.	.	2
		1000 DM	.	.	.	
2872 12 750	- - Aerosoldosen aus Aluminium	1000 St	80 875	98 762	100 493	8
		1000 DM	28 911	32 901	35 159	
2872 12 790	- - Andere Behälter aus Aluminium	St	208 202 743	110 577 347	229 684 410	10
		1000 DM	16 872	16 305	18 010	
	Stopfen (einschl. Kronenverschlüssen), Verschluß- oder Flaschenkapseln, anderes Verpackungszubehör, aus unedlen Metallen					
2872 13 300	- Kronenverschlüsse	1000 St	4 319 886	4 046 215	4 499 031	7
		1000 DM	28 493	26 146	29 261	
	- Verschluß- oder Flaschenkapseln, aus Blei; Verschluß- oder Flaschenkapseln, aus Aluminium, mit einem Durchmesser von mehr als 21 mm					
2872 13 503	- - Flaschenkapseln aus Aluminium	kg	148 543	173 588	177 579	4
		1000 DM	8 664	10 474	8 862	
2872 13 505	- - Schraubverschlüsse aus Aluminium	kg	6 302 047	4 874 556	6 014 002	6
		1000 DM	68 871	53 850	66 525	
2872 13 509	- - Andere Verschluß- und Flaschenkapseln, aus Blei oder Aluminium	kg	591 061	591 045	640 640	6
		1000 DM	11 420	12 161	13 397	
	- Anderes Verpackungszubehör, aus unedlen Metallen					
2872 13 703	- - Feinstblechverschlüsse aus Stahl	kg	15 209 469	12 264 256	13 334 623	10
		1000 DM	84 995	91 424	94 283	
2872 13 709	- - Anderes Verpackungszubehör (z.B. Spundbleche, Plomben)	kg	4 991 930	4 696 378	6 076 456	12
		1000 DM	43 073	41 908	54 867	
	Litzen, Kabel, Seile, Seilschlingen u.ä. Waren, aus Eisen oder Stahl (ohne isolierte Erzeugnisse für die Elektrotechnik)					
2873 11 301	- Litzen, Kabel und Seile					
	- - Litzen, Kabel und Seile, mit einer größten Querschnittsabmessung von 3 mm oder weniger	t	10 802	10 160	11 367	16
		1000 DM	44 255	38 988	43 221	
2873 11 303	- - Litzen, mit einer größten Querschnittsabmessung von mehr als 3 mm	t	11 065	11 776	11 390	12
		1000 DM	25 276	26 632	27 383	

## 5 Produktion nach Güterarten - Deutschland

Melde-Nr.	Bezeichnung	Einheit	1. VJ 1997	4. VJ 1997	1. VJ 1998	1. VJ 1998 Anzahl Unternehmen
1	2	3	4	5	6	7
2873 11 305	- - Kabel und Seile, mit einer größten Querschnittsabmessung von mehr als 3 mm	t 1000 DM	13 126 65 678	12 058 65 112	14 244 75 135	20
2873 11 500	- Seilschlingen u.ä. Waren	t 1000 DM	483 3 538	405 3 287	428 3 780	6
2873 12 300	Stacheldraht aus Eisen oder Stahl; Litzen, Kabel, Seile u.ä. Waren, aus Kupfer und Aluminium (ohne isolierte Erzeugnisse für die Elektrotechnik)	t 1000 DM	.	.	.	2
2873 12 500	- Stacheldraht aus Eisen oder Stahl, für Einzäunungen (auch verwundene Drähte oder Bänder)	t 1000 DM	.	.	.	2
2873 12 700	- Litzen, Kabel, Seile u.ä. Waren, aus Kupfer	t 1000 DM	16 165 67 453	14 374 63 690	14 259 58 336	16
2873 13 130	- Litzen, Kabel, Seile u.ä. Waren, aus Aluminium	t 1000 DM	5 310 24 765	6 223 25 075	6 573 23 625	7
2873 13 150	Gewebe, Gitter, Geflechte, aus Eisen-, Stahl- oder Kupferdraht; Streckbleche und -bänder, aus Eisen, Stahl oder Kupfer	kg 1000 DM	1 479 705 38 471	1 871 168 39 123	41 616	9
2873 13 200	- - Endlose Gewebe für Maschinen	kg 1000 DM	2 586 882 56 838	2 282 558 56 606	2 356 618 58 745	20
2873 13 303	- Gitter und Geflechte, verschweißt, mit einer Maschengröße von 100 cm2 oder mehr, aus Eisen- oder Stahldraht, mit einer größten Querschnittsabmessung von 3 mm oder mehr	t 1000 DM	274 676 157 623	321 160 206 599	303 907 192 191	22
2873 13 309	- - Andere Gitter und Geflechte, verschweißt, aus Eisen- oder Stahldraht	t 1000 DM	30 931 30 097	34 315 32 810	35 275 34 157	10
2873 13 430	- - Unterstützungskörbe und Deckenträger, geschweißt, für die Betonbewehrung	t 1000 DM	34 693 70 367	42 367 96 956	42 589 85 261	30
2873 13 450	- - Andere Gitter und Geflechte, verschweißt	t 1000 DM	34 693 70 367	42 367 96 956	42 589 85 261	30
2873 13 500	- - nicht mit Kunststoff überzogen	kg 1000 DM	8 750 431 26 872	8 990 629 24 997	8 060 049 24 916	20
2873 13 700	- - mit Kunststoff überzogen	kg 1000 DM	5 515 326 12 054	4 821 839 11 521	6 089 937 14 376	14
2873 13 903	- Streckbleche und -bänder, aus Eisen oder Stahl	kg 1000 DM	1 757 559 7 712	1 185 188 6 260	1 276 857 6 702	5
2873 13 905	- Endlose Gewebe aus Kupferdraht, für Maschinen	kg 1000 DM	.	10 327 632	.	3
2873 14 100	- - Andere Gewebe, Gitter und Geflechte, aus Kupferdraht; Streckbleche und -bänder, aus Kupfer	kg 1000 DM	81 231 1 488	70 735 1 269	85 297 1 506	6
2873 14 200	- - Streckbleche und -bänder, aus Kupfer	kg 1000 DM	.	.	.	-
2873 14 300	Reißnägel, Nägel, Stifte, Krampen, Klammern (ohne Heftklammern, zusammenhängend in Streifen) u.ä. Waren, aus Eisen, Stahl, Kupfer und Aluminium	kg 1000 DM	1 159 402 5 599	1 073 982 4 957	1 431 611 6 395	4
2873 14 400	- Reißnägel aus Eisen oder Stahl	kg 1000 DM	4 976 681 11 176	5 331 184 10 286	5 993 181 12 917	8
2873 14 500	- Nägel aus Eisen- oder Stahldraht, zusammenhängend in Streifen oder Rollen	kg 1000 DM	.	.	.	2
2873 14 600	- Nägel aus Stahldraht mit einem Kohlenstoffgehalt von 0,5 GHT oder mehr, gehärtet	kg 1000 DM	.	.	.	2
2873 14 700	- - Andere Nägel, Stifte u.ä. Waren, aus Eisen- oder Stahldraht, - - verzinkt	kg 1000 DM	323 125 1 638	257 182 1 973	303 692 2 087	6
2873 14 800	- - nicht verzinkt	kg 1000 DM	2 623 009 6 241	2 746 082 6 393	2 687 898 5 911	4

## 5 Produktion nach Güterarten - Deutschland

Melde-Nr.	Bezeichnung	Einheit	1. VJ 1997	4. VJ 1997	1. VJ 1998	1. VJ 1998 Anzahl Unternehmen
1	2	3	4	5	6	7
2873 14 600	- Andere Nägel, Krampen, gewellte oder abgeschrägte Klammern u.ä. Waren, aus Eisen oder Stahl	kg 1000 DM	3 810 271 23 642	3 593 538 24 087	3 159 830 23 165	17
2873 14 700	- Stifte, Nägel, Reißnägeln, Krampen, Klammern u.ä. Waren, aus Kupfer	kg 1000 DM	.	127 251	.	3
2873 14 800	- Stifte, Nägel, Krampen, Klammern, Schrauben, Bolzen, Muttern, Schraubhaken, Nieten, Splinte, Keile, Unterlegscheiben u.ä. Waren, aus Aluminium	1000 DM	33 385	35 056	36 435	42
2873 15 100	Drähte, Stäbe, Rohre, Platten, Elektroden u.ä. Waren, mit Dekapier- oder Flußmittel umhüllt oder gefüllt; Drähte und Stäbe, aus agglomeriertem Pulver von unedlen Metallen, zum Metallisieren im Aufspritzverfahren - Umhüllte Elektroden aus unedlen Metallen, für das Lichtbogenschweißen	kg 1000 DM	3 030 572 25 150	2 685 452 22 809	2 153 221 17 207	4
2873 15 300	- Gefüllte Drähte aus unedlen Metallen, für das Lichtbogenschweißen	kg 1000 DM	10 608	11 296	13 456	4
2873 15 500	- Umhüllte Stäbe und gefüllte Drähte aus unedlen Metallen, für das Löten oder das Autogenschweißen	kg 1000 DM	3 552 716 23 358	4 441 335 29 787	4 034 843 24 174	10
2873 15 700	- Andere Drähte u.ä. Waren (einschl. Teilen)	1000 DM	4 724	2 800	3 486	6
2873 16 003	Näh-, Stick-, Schnür-, Häkelnadeln, Stichel u.ä. Waren; Sicherheits-, Stecknadeln u.ä. Nadeln, a.n.g., aus Eisen oder Stahl, zum Handgebrauch - Näh-, Stopf-, Stick-, Sicherheits- und Stecknadeln u.ä. Nadeln	kg 1000 DM	-	-	-	-
2873 16 009	- Andere Nadeln (z.B. Strick-, Häkel-, Maschinenfang-, Handwerkernadeln)	kg 1000 DM	.	.	.	1
2874 11 130	Schrauben, Bolzen, Muttern, Schwellenschrauben, Schraubhaken u.ä. Waren, mit Gewinde, aus Eisen oder Stahl - Gedrehte Schrauben, auch mit Muttern oder Unterlegscheiben, mit einer Stiftdicke von 6 mm oder weniger; Schrauben und Bolzen zum Befestigen von Oberbaumaterial von Bahnen sowie solche ohne Kopf - Gedrehte Schrauben mit einer Stiftdicke von 6 mm oder weniger	t 1000 DM	9 166 119 194	9 422 130 195	10 407 145 415	89
2874 11 150	- - Schrauben und Bolzen zum Befestigen von Oberbaumaterial von Bahnen	t 1000 DM	934 5 945	1 475 7 938	2 005 8 843	7
2874 11 170	- - Schrauben und Bolzen ohne Kopf - Schrauben und Bolzen, mit Kopf, auch mit Muttern oder Unterlegscheiben, mit Schlitz, Kreuzschlitz oder Innensechskant	t 1000 DM	6 147 46 796	5 835 49 518	6 089 54 213	30
2874 11 230	- - mit Schlitz oder Kreuzschlitz, aus nichtrostendem Stahl	t 1000 DM	1 761 15 317	2 568 17 206	2 145 16 418	18
2874 11 250	- - mit Schlitz oder Kreuzschlitz, aus Eisen oder anderem Stahl	t 1000 DM	6 611 60 779	6 626 64 002	7 746 78 909	25
2874 11 270	- - mit Innensechskant, aus nichtrostendem Stahl	t 1000 DM	1 069 10 177	1 066 9 732	1 304 10 998	9
2874 11 290	- - mit Innensechskant, aus Eisen oder anderem Stahl	t 1000 DM	4 588 25 749	5 104 42 170	5 890 48 893	16
2874 11 310	- - mit Außensechskant, aus nichtrostendem Stahl	t 1000 DM	2 065 15 890	1 892 13 807	2 022 15 895	13
2874 11 330	- - mit Außensechskant, aus Eisen oder anderem Stahl, mit einer Zugfestigkeit von weniger als 800 MPa	t 1000 DM	6 509 25 822	6 158 24 208	7 649 29 224	20

## 5 Produktion nach Güterarten - Deutschland

Melde-Nr.	Bezeichnung	Einheit	1. VJ 1997	4. VJ 1997	1. VJ 1998	1. VJ 1998 Anzahl Unternehmen
1	2	3	4	5	6	7
2874 11 350	- mit Außensechskant, aus Eisen oder anderem Stahl, mit einer Zugfestigkeit von 800 MPa oder mehr	t 1000 DM	16 281 101 560	17 318 80 226	20 283 93 920	23
2874 11 390	- - Andere Schrauben und Bolzen, mit Kopf, aus Eisen oder Stahl	t 1000 DM	24 316 177 404	25 217 187 404	28 418 210 130	57
2874 11 530	- Schwellenschrauben, andere Holzschrauben, Schraubhaken, Ring- und Ösensschrauben	t 1000 DM	3 920 13 489	3 978 14 829	.	2
2874 11 550	- - Andere Holzschrauben	t 1000 DM	4 262 21 999	3 694 20 089	4 182 22 995	10
2874 11 570	- - Schraubhaken, Ring- und Ösensschrauben	t 1000 DM	660 4 072	581 3 368	629 4 239	7
2874 11 730	- Gewindeformende Schrauben	t 1000 DM	194 1 989	.	172 2 513	6
2874 11 750	- - aus nichtrostendem Stahl	t 1000 DM	194 1 989	.	172 2 513	6
2874 11 750	- - Andere gewindeformende Schrauben	t 1000 DM	6 849 56 913	8 343 68 233	9 294 75 929	10
2874 11 830	- Muttern	t 1000 DM	2 509 33 448	2 885 35 736	3 145 40 064	39
2874 11 830	- - Gedrehte Muttern mit einer Lochweite von 6 mm oder weniger	t 1000 DM	2 509 33 448	2 885 35 736	3 145 40 064	39
2874 11 850	- - Andere Muttern aus nichtrostendem Stahl	t 1000 DM	2 885 23 221	2 969 .	3 168 25 103	5
2874 11 870	- - Andere Muttern (ohne solche aus nichtrostendem Stahl)	t 1000 DM	10 529 83 353	10 106 83 128	11 850 96 000	20
2874 11 900	- Andere Waren, aus Eisen oder Stahl, mit Gewinde	t 1000 DM	10 014 79 024	9 944 80 375	10 506 81 991	34
2874 12 100	- Federringe und -scheiben u.a. Sicherungsringe und -scheiben; Niete, Splinte, Keile u.ä. Waren, ohne Gewinde, aus Eisen oder Stahl	kg 1000 DM	1 944 624 25 445	1 769 229 24 626	2 103 710 28 460	9
2874 12 300	- - Federringe, -scheiben u.a. Sicherungsringe und -scheiben	kg 1000 DM	1 944 624 25 445	1 769 229 24 626	2 103 710 28 460	9
2874 12 300	- Andere Unterlegscheiben	kg 1000 DM	6 645 425 24 738	5 645 581 21 542	7 527 929 27 967	10
2874 12 500	- Niete	kg 1000 DM	3 748 023 20 052	3 296 793 17 838	3 807 314 20 668	11
2874 12 700	- Splinte, Keile u.ä. Waren, ohne Gewinde	kg 1000 DM	3 189 182 24 566	2 932 830 21 515	3 236 468 26 237	21
2874 13 100	- Unterlegscheiben, Holzschrauben u.a. Waren der Schraubenindustrie, mit und ohne Gewinde, aus Kupfer und aus Kupferlegierungen (ohne Stifte, Nägel u.ä. Waren)	kg 1000 DM	523 543 4 377	574 868 4 080	653 931 4 796	8
2874 13 200	- Unterlegscheiben (einschl. Federringen und -scheiben)	kg 1000 DM	523 543 4 377	574 868 4 080	653 931 4 796	8
2874 13 200	- Andere Waren der Schraubenindustrie, ohne Gewinde (z.B. Niete, Splinte, Keile)	kg 1000 DM	.	.	.	2
2874 13 300	- Holzschrauben mit Gewinde	kg 1000 DM	.	.	.	1
2874 13 500	- Andere Schrauben; Bolzen und Muttern, mit Gewinde	kg 1000 DM	210 452 4 580	167 664 4 175	212 364 4 942	8
2874 13 700	- Andere Waren der Schraubenindustrie, mit Gewinde	kg 1000 DM	1 503 880 24 816	1 282 759 24 247	1 390 447 25 757	38
2874 14 130	- Federn und Federblätter, aus Eisen oder Stahl; Federn aus Kupfer	t 1000 DM	8 696 42 299	8 850 42 082	9 513 44 122	8
2874 14 130	- Blattfedern und Federblätter dafür, aus Eisen oder Stahl	t 1000 DM	8 696 42 299	8 850 42 082	9 513 44 122	8
2874 14 130	- Parabelfedern und Federblätter dafür, warmgeformt	t 1000 DM	8 696 42 299	8 850 42 082	9 513 44 122	8
2874 14 150	- - Andere Blattfedern und Federblätter dafür, warmgeformt	t 1000 DM	3 731 14 886	4 855 18 103	5 076 19 065	8
2874 14 170	- - Blattfedern und Federblätter dafür, nicht warmgeformt	t 1000 DM	820 20 691	854 20 409	925 22 966	18
2874 14 310	- Schraubenfedern, aus Eisen oder Stahl	t 1000 DM	13 121 72 021	13 013 70 167	13 922 75 856	10
2874 14 310	- - warmgeformt	t 1000 DM	13 121 72 021	13 013 70 167	13 922 75 856	10
2874 14 330	- - Schraubendruckfedern, nicht warmgeformt	t 1000 DM	11 993 111 573	12 470 113 982	14 342 134 380	62
2874 14 350	- - Schraubenzugfedern, nicht warmgeformt	t 1000 DM	3 282 30 689	3 176 28 331	3 527 33 363	43

StBA, FS4, R 3.1, 1.VJ 1998

## 5 Produktion nach Güterarten - Deutschland

Melde-Nr.	Bezeichnung	Einheit	1. VJ 1997	4. VJ 1997	1. VJ 1998	1. VJ 1998 Anzahl Unternehmen
1	2	3	4	5	6	7
2874 14 370	-- Andere Schraubenfedern, nicht warmgeformt	t 1000 DM	6 538 78 503	6 337 84 914	5 790 84 833	35
2874 14 530	-- Spiralfachfedern, Tellerfedern, aus Eisen oder Stahl	t 1000 DM	6 551 81 952	6 834 83 838	7 199 88 311	24
2874 14 550	-- Tellerfedern	t 1000 DM	3 005 40 305	2 936 41 480	2 912 40 519	10
2874 14 630	-- Drahtformfedern	t 1000 DM	2 244 27 999	2 177 29 169	2 664 35 228	32
2874 14 690	-- Andere Federn	t 1000 DM	4 817 65 440	4 232 59 284	4 263 64 714	41
2874 14 800	-- Federn aus Kupfer	t 1000 DM	624 21 380	648 21 862	638 23 147	27
2874 20 100	Ketten (ohne Gelenkketten) und Teile dafür, aus Eisen oder Stahl sowie aus Kupfer	kg 1000 DM	.	.	.	2
2874 20 230	-- mit einer Querschnittsabmessung von 16 mm oder weniger	kg 1000 DM	4 258 584 28 043	4 465 539 31 932	4 720 959 31 311	14
2874 20 250	-- mit einer Querschnittsabmessung von mehr als 16 mm	kg 1000 DM	2 870 280 21 310	3 143 778 22 628	3 073 190 23 717	9
2874 20 300	-- Gleitschutzketten aus Eisen oder Stahl	kg 1000 DM	997 146 20 366	.	1 009 149 16 229	4
2874 20 500	-- Andere Ketten aus Eisen oder Stahl	kg 1000 DM	1 496 760 11 291	1 562 646 11 512	1 925 463 13 544	7
2874 20 700	-- Ketten und Teile dafür aus Kupfer	1000 DM	.	.	.	1
2874 20 800	-- Teile für Ketten aus Eisen oder Stahl	1000 DM	.	.	.	6
2875 11 100	Sanitär-, Hygiene- oder Toilettenartikel und Teile dafür aus Eisen, Stahl, Kupfer oder Aluminium	St 1000 DM	1 544 748 77 230	1 563 124 80 832	1 631 684 84 471	8
2875 11 210	-- Badewannen	St 1000 DM	-	-	-	-
2875 11 250	-- aus Gußeisen, auch emailliert	St 1000 DM	-	-	-	-
2875 11 250	-- Andere Badewannen aus Eisen oder Stahl	St 1000 DM	784 098 98 692	582 491 88 472	666 612 95 899	3
2875 11 310	-- Sanitär-, Hygiene- oder Toilettenartikel und deren Teile, aus Eisen oder Stahl (ohne Waschbecken und Badewannen), Kupfer sowie aus Aluminium	kg 1000 DM	1 781 027 26 427	1 389 743 25 225	1 917 314 29 731	16
2875 11 350	-- aus Eisen oder Stahl	kg 1000 DM	1 678 400 16 768	13 339	15 674	6
2875 11 370	-- aus Kupfer	kg 1000 DM	5 693 423 132 464	5 319 191 123 576	5 685 787 131 960	14
2875 12 130	Haushalts- oder Hauswirtschaftsartikel und Teile dafür, aus Eisen oder Stahl, Kupfer sowie aus Aluminium	kg 1000 DM	-	-	-	-
2875 12 130	-- aus Gußeisen	kg 1000 DM	-	-	-	-
2875 12 130	-- nicht emailliert	kg 1000 DM	.	.	.	1
2875 12 150	-- emailliert	kg 1000 DM	.	.	.	1
2875 12 230	-- aus nichtrostendem Stahl	kg 1000 DM	368 487 12 898	284 093 12 175	286 857 12 385	5
2875 12 230	-- Artikel für den Tischgebrauch	kg 1000 DM	.	.	.	5
2875 12 291	-- Andere Haushalts- und Hauswirtschaftsartikel, aus nichtrostendem Stahl	kg 1000 DM	2 128 988 47 741	1 914 047 44 076	2 128 086 49 606	11
2875 12 291	-- Koch-, Brat- und Backgeschirre	kg 1000 DM	1 040 264 24 733	811 520 18 754	766 828 18 164	3
2875 12 293	-- Schnellkochgeschirre	kg 1000 DM	.	825 733 20 924	725 800 18 877	10
2875 12 299	-- Andere Haushalts- und Hauswirtschaftsartikel, a.n.g.	kg 1000 DM	14 589	.	.	10

## 5 Produktion nach Güterarten - Deutschland

Melde- Nr.	Bezeichnung	Einheit	1. VJ 1997	4. VJ 1997	1. VJ 1998	1. VJ 1998 Anzahl Unternehmen
1	2	3	4	5	6	7
2875 12 330	- aus Eisen oder Stahl, emailliert (ohne Gußeisen) - Artikel und deren Teile für den Tischgebrauch	kg 1000 DM	- -	- -	- -	-
2875 12 351	- - - Andere Haushalts- und Hauswirtschaftsartikel - - Koch-, Brat- und Backgeschirre	kg 1000 DM	881 284 11 897	1 029 102 14 724	970 680 12 622	5
2875 12 353	- - - Schnellkochgeschirre	kg 1000 DM	.	.	.	1
2875 12 359	- - - Andere Haushalts- und Hauswirtschaftsartikel, a.n.g.	kg 1000 DM	.	.	.	1
2875 12 430	- - - Andere Haushalts- und Hauswirtschaftsartikel und Teile dafür, aus Eisen oder Stahl für den Tischgebrauch	kg 1000 DM	- -	.	.	1
2875 12 491	- - - Andere Haushalts- und Hauswirtschaftsartikel, auch mit Farbe versehen oder lackiert - - Koch-, Brat- und Backgeschirre	kg 1000 DM	.	.	.	5
2875 12 497	- - - Briefkästen und Kastenanlagen	kg 1000 DM	1 804 271 45 313	2 188 176 57 202	1 740 605 42 324	14
2875 12 499	- - - Andere Haushalts- und Hauswirtschaftsartikel, aus Eisen oder Stahl	kg 1000 DM	4 515 562 38 898	4 661 910 37 198	5 366 811 41 440	21
2875 12 533	- Haushalts-, Hauswirtschaftsartikel und deren Teile; Schwämme, Putzlappen u.ä. Waren zum Scheuern, Polieren u.dgl.; aus Kupfer und Aluminium - - aus Kupfer - - - vergoldet oder versilbert	kg 1000 DM	.	.	.	2
2875 12 535	- - - Tafelgeschirr u.ä. Artikel für den Tischgebrauch, aus Kupfer	kg 1000 DM	-	-	-	-
2875 12 539	- - - Andere Artikel aus Kupfer	kg 1000 DM	.	.	.	1
2875 12 551	- - aus Aluminium, gegossen - - - Koch-, Brat- und Backgeschirre, aus Aluminium, gegossen	kg 1000 DM	.	.	.	1
2875 12 559	- - - Andere Artikel aus Aluminium, gegossen	kg 1000 DM	139 464 6 397	.	134 551 6 110	3
2875 12 571	- - - Andere Artikel aus Aluminium - - - Koch-, Brat- und Backgeschirre, aus Aluminium	kg 1000 DM	607 505 22 452	702 940 29 742	553 056 20 456	6
2875 12 579	- - - Andere Artikel aus Aluminium, a.n.g.	kg 1000 DM	1 184 883 15 710	1 669 778 19 620	1 665 572 23 105	7
2875 12 700	- Mechanische Handgeräte mit einem Gewicht von 10 kg oder weniger, zum Vorbereiten, Zubereiten oder Anrichten von Speisen oder Getränken	kg 1000 DM	290 321 7 367	305 204 7 708	334 139 8 679	9
2875 12 800	- Eisen-, Stahlwolle, Schwämme, Putzlappen, Handschuhe u.ä. Waren, zum Scheuern, Polieren u.dgl., aus Eisen oder Stahl	kg 1000 DM	531 034 5 373	534 880 5 352	518 889 5 453	5
2875 21 300	Panzerschränke, Türen und Fächer für Stahlkammern, Sicherheitskassetten u.ä. Waren, aus unedlen Metallen - Panzerschränke	St 1000 DM	245 687 42 408	319 529 48 883	201 481 43 101	17
2875 21 500	- Türen und Fächer für Stahlkammern	kg 1000 DM	2 224 158 19 922	3 105 706 23 840	1 378 769 14 912	7
2875 21 700	- Sicherheitskassetten u.ä. Waren	1000 DM	15 538	17 137	15 956	16
2875 22 000	Sortier-, Ablege-, Karteikästen, Federschalen, Stempelhalter u.ä. Ausstattungsgegenstände für Büros, aus unedlen Metallen (ohne Büromöbel)	1000 DM	8 638	10 040	9 356	10



## 5 Produktion nach Güterarten - Deutschland

Melde-Nr.	Bezeichnung	Einheit	1. VJ 1997	4. VJ 1997	1. VJ 1998	1. VJ 1998 Anzahl Unternehmen
1	2	3	4	5	6	7
	Mechaniken für Schnellhefter oder Aktenordner, Heftklammern und anderes Büromaterial, aus unedlen Metallen					
2875 23 300	- Mechaniken für Schnellhefter oder Aktenordner	1000 DM	15 078	14 375	14 855	5
2875 23 500	- Heftklammern, zusammenhängend in Streifen	1000 DM	20 582	26 298	24 236	8
2875 23 700	- Anderes Büromaterial (einschl. Teilen)	1000 DM	22 527	24 965	22 671	8
	Statuetten u.a. Ziergegenstände, Rahmen für Fotografien, Bilder u.dgl., Spiegel, aus unedlen Metallen					
2875 24 003	- Statuetten u.a. Ziergegenstände, versilbert, vergoldet oder platiniiert	1000 DM	20 872	20 665	17 894	7
2875 24 009	- Andere Statuetten u.a. Ziergegenstände, Rahmen für Fotografien, Bilder u.dgl., Spiegel	1000 DM	34 945	36 307	34 488	11
	Klammern, Haken, Ösen, Niete, Schnallen, Verschlüsse u.a. Befestigungsartikel, Perlen und zugeschnittene Flitter, aus unedlen Metallen					
	- Klammern, Haken und Ösen für Kleidung, Schuhe, Planen, Taschnerwaren oder zum Fertigen oder Ausrüsten anderer Waren, aus Metall					
2875 25 330	- verbunden mit Gewebebändern	1000 DM	16 270	15 828	19 360	4
2875 25 390	- - Andere Klammern, Haken und Ösen	1000 DM	14 130	13 583	15 672	7
	- Hohl- oder Zweispitzniete					
2875 25 530	- - Blindniete	1000 DM	20 608	19 427	23 235	8
2875 25 590	- - Andere Niete	1000 DM	8 996	10 193	10 928	4
	- Schnallen, Verschlüsse und Verschlüßbügel u.a. Befestigungsartikel; Perlen und zugeschnittene Flitter					
2875 25 730	- Verschlüsse (ohne solche für Handtaschen)	1000 DM	7 643	6 670	7 116	8
2875 25 750	- Verschlüsse und Verschlüßbügel für Handtaschen	1000 DM	3 207	1 040	.	3
2875 25 790	- - Andere Befestigungsartikel (z.B. Schnallen, Schließen); Perlen und zugeschnittene Flitter	1000 DM	5 676	7 099	7 308	8
2875 26 000	Schiffsschrauben und Schraubenflügel dafür	St 1000 DM	726 6 910	607 8 798	700 13 400	6
	Anderes Waren aus unedlen Metallen, a.n.g.					
	- Schiffsanker, Draggen, Teile dafür, aus Eisen oder Stahl; Waren aus Eisen oder Stahl, gegossen, a.n.g.					
2875 27 110	- Schiffsanker, Draggen, Teile dafür, aus Eisen oder Stahl	kg 1000 DM	3 733 552 30 796	5 975 402 52 216	4 817 081 36 846	19
	- Waren aus nicht verformbaren Gußeisen, a.n.g.					
2875 27 133	- - Erzeugnisse für die Kanalisation	kg 1000 DM	.	.	9 326 529 13 604	5
2875 27 135	- - - Straßenkappen	kg 1000 DM	.	56 700 224	.	3
2875 27 139	- - - Andere Waren aus nicht verformbarem Gußeisen	kg 1000 DM	1 270 189 7 128	1 802 861 12 587	983 865 5 241	5
2875 27 150	- - Mahlkugeln und ähnliche Mahlkörper, aus Eisen oder Stahl, gegossen	kg 1000 DM	.	.	.	1
2875 27 170	- - Andere Waren aus Eisen oder Stahl, gegossen, a.n.g.	kg 1000 DM	.	.	.	3
	- Waren aus Eisen oder Stahl, geschmiedet, jedoch nicht weiterbearbeitet; Waren aus Eisen- oder Stahldraht; Tabakdosen, Zigarettenetuis u.ä.					
2875 27 210	- Mahlkugeln u.ä. Mahlkörper, geschmiedet, jedoch nicht weiterbearbeitet	kg 1000 DM	-	-	-	-

## 5 Produktion nach Güterarten - Deutschland

Melde-Nr.	Bezeichnung	Einheit	1. VJ 1997	4. VJ 1997	1. VJ 1998	1. VJ 1998 Anzahl Unternehmen
1	2	3	4	5	6	7
2875 27 230	- - Andere Waren, geschmiedet, jedoch nicht weiterbearbeitet	kg 1000 DM	.	.	.	2
2875 27 250	- - Waren aus Eisen- oder Stahldraht (z.B. Vogelkäfige u.ä. Kleinkäfige, Körbe)	kg 1000 DM	39 906 714 247 985	53 506 678 332 465	47 176 814 331 811	79
2875 27 270	- - Tabakdosen, Zigarettenetuis, Puderdosen, Lippenstiftgehäuse u.ä. Gegenstände für den Taschengebrauch	1000 DM	6 622	7 107	6 359	5
2875 27 310	- - Leitern und Trittschemel; Paletten u.ä. stapelfähige Transportmittel; Rollen und Trommeln; Dachentlüfter, Dachrinnen, Haken u.a. Bauartikel, aus Eisen oder Stahl	St 1000 DM	531 998 23 896	497 718 27 075	647 301 28 270	14
2875 27 330	- - Paletten u.ä. stapelfähige Transportmittel	kg 1000 DM	20 333 403 71 316	22 583 309 76 702	22 794 579 73 799	45
2875 27 350	- - Rollen und Trommeln für Kabel, Schläuche u.dgl.	kg 1000 DM	2 596 116 14 820	1 587 279 12 256	2 135 047 14 182	10
2875 27 373	- - Rohrschellen u.a. Rohrbefestigungselemente, aus Stahl; Bedachungsartikel u.a. Bauartikel, aus Stahlblech	kg 1000 DM	9 515 401 91 105	9 203 668 87 769	8 988 345 79 080	33
2875 27 379	- - Baubedarfsartikel u.a. Bauartikel, aus Stahlblech (z.B. nichtmechanische Dachentlüfter, Dachrinnen, Haken)	kg 1000 DM	22 141 306 105 248	25 000 880 107 710	18 091 129 84 661	57
2875 27 410	- - Schmutzkörbe u.ä. Abwassersiebe, aus Stahlblech; andere Waren aus Eisen oder Stahl	kg 1000 DM	390 595 1 953	180 460 2 517	136 637 1 567	4
2875 27 430	- - Andere Waren aus Eisen oder Stahl, freiformgeschmiedet	kg 1000 DM	.	.	.	1
2875 27 450	- - Andere Waren aus Eisen oder Stahl, gesenkgeschmiedet	kg 1000 DM	.	.	.	1
2875 27 491	- - Schlauchbinder- und -verbindungsselemente	kg 1000 DM	1 416 402 41 157	1 358 345 43 517	1 596 189 49 291	12
2875 27 492	- - Schlauchschellen und -befestigungselemente	kg 1000 DM	.	.	.	6
2875 27 493	- - Riemen- und Transportbandverbindungen	kg 1000 DM	.	.	.	1
2875 27 494	- - Verkehrsschilder	kg 1000 DM	463 225 5 813	346 739 5 612	307 088 4 524	8
2875 27 495	- - Schilder aus Stahlblech (ohne Verkehrsschilder)	kg 1000 DM	183 257 4 274	234 511 5 313	209 521 4 584	14
2875 27 496	- - Kesselböden	kg 1000 DM	8 257 756 28 119	8 895 061 29 953	8 748 253 33 109	9
2875 27 497	- - Preß-, Zieh- und Stanzteile, mit einem Stückgewicht von weniger als 50 g	kg 1000 DM	24 620 402 237 936	23 641 976 233 477	26 123 385 260 278	95
2875 27 499	- - Andere Waren aus Eisen oder Stahl, a.n.g.	kg 1000 DM	88 930 591 309 707	101 820 440 381 536	95 267 698 378 213	217
2875 27 510	- - Strick- und Häkelnadeln aus Aluminium	kg 1000 DM	.	.	.	1
2875 27 520	- - Gewebe, Gitter, Geflechte aus Aluminium	kg 1000 DM	30 462 999	19 539 709	26 001 918	4
2875 27 530	- - Andere Waren aus Aluminium, gegossen	kg 1000 DM	3 501 525 28 129	4 678 633 35 796	4 883 980 38 633	20
2875 27 551	- - Leiter- und Trittschemel	kg 1000 DM	3 450 307 44 894	3 217 659 45 261	3 603 852 47 435	14
2875 27 553	- - Kaltfließpreßteile	kg 1000 DM	49 292 2 452	61 307 2 498	52 726 2 576	4

StBA, FS4, R 3.1, 1.VJ 1998

## 5 Produktion nach Güterarten - Deutschland

Melde-Nr.	Bezeichnung	Einheit	1. VJ 1997	4. VJ 1997	1. VJ 1998	1. VJ 1998 Anzahl Unternehmen
1	2	3	4	5	6	7
2875 27 555	--- Platinen für Kraftfahrzeug-Kennzeichen	kg 1000 DM	622 091 14 353	538 951 10 673	616 488 12 592	4
2875 27 559	--- Andere Waren aus Aluminium, a.n.g.	kg 1000 DM	11 118 542 171 161	13 390 292 215 790	11 976 543 182 170	90
2875 27 570	--- Waren aus Kupfer, gegossen oder geschmiedet, jedoch nicht weiterbearbeitet (ohne Ketten)	kg 1000 DM	.	-	-	-
	--- Andere Waren aus Kupfer (z.B. Tabakdosen, Zigarettenetuis, Puderdosen, Steck-, Sicherheitsnadeln usw.; ohne Ketten), a.n.g.	.	.	.	.	.
2875 27 593	--- Tabakdosen, Zigarettenetuis, Puderdosen u.a. Gegenstände für den Taschengebrauch	kg 1000 DM	.	.	.	2
2875 27 599	--- Andere Waren aus Kupfer, a.n.g.	kg 1000 DM	1 912 176 24 069	2 367 644 26 181	1 967 746 23 849	24
2875 27 610	--- Andere Waren aus Nickel, Blei, Zink und Zinn	.	.	.	.	.
	--- Gewebe, Gitter und Geflechte, aus Nickeldraht	kg 1000 DM	.	.	.	2
2875 27 620	--- Andere Waren aus Nickel, a.n.g.	kg 1000 DM	1 832 661 35 195	1 957 526 33 211	2 073 365 38 175	17
2875 27 630	--- Andere Waren aus Blei (ohne Stangen, Platten, Bleche, Bänder, Rohre, Rohrverbindungsstücke usw.), a.n.g.	kg 1000 DM	.	.	.	3
2875 27 650	--- Andere Waren aus Zink (ohne Stangen, Bleche, Bänder, Rohre, Rohrverbindungsstücke usw.), a.n.g.	kg 1000 DM	13 047 574 83 445	17 659 772 124 980	15 597 774 104 813	37
2875 27 660	--- Andere Waren aus Zinn (ohne Stangen, Bleche, Bänder, Rohre, Rohrverbindungsstücke usw.), a.n.g.	kg 1000 DM	56 347 3 403	65 798 4 396	53 261 2 939	4
2875 27 810	--- Andere Waren aus unedlen Metallen.	.	.	.	.	.
	--- Kleiderhaken, Huthalter, Konsolen, Stützen u.ä. Waren	kg 1000 DM	5 977 267 54 514	6 828 479 58 877	7 050 312 60 914	19
2875 27 820	--- Glocken, Klingeln, Gongs u.ä. Waren	kg 1000 DM	252 360 2 972	169 708 2 080	199 902 2 519	4
2875 27 830	--- Schläuche aus Eisen oder Stahl, auch mit Verschluß- oder Verbindungsstücken	kg 1000 DM	3 297 523 88 335	3 596 054 97 448	3 882 121 106 218	18
2875 27 850	--- Schläuche aus anderen unedlen Metallen, auch mit Verschluß- oder Verbindungsstücken	kg 1000 DM	607 606 17 248	630 990 17 076	824 834 22 992	8
	--- Aushänge-, Hinweis-, Namens- u.ä. Schilder, Zahlen, Buchstaben u.ä. Zeichen (ohne beleuchtete Schilder)	.	.	.	.	.
2875 27 871	--- Kraftfahrzeug-Kennzeichen	kg 1000 DM	678 864 29 554	659 369 30 650	699 268 32 798	15
2875 27 873	--- Typenschilder, Skalen	kg 1000 DM	512 987 13 817	568 166 13 734	640 212 14 913	22
2875 27 875	--- Frontplatten und Blenden	kg 1000 DM	49 703 4 180	52 596 4 280	56 751 4 926	12
2875 27 879	--- Andere Schilder	kg 1000 DM	5 057 172 59 685	6 035 871 67 123	4 091 071 53 924	43
2875 30 000	Säbel, Degen, Bajonette, Lanzen u.a. blanke Waffen, Teile und Scheiden dafür	kg 1000 DM	.	.	.	1
2899 00 000	Veredlung von Erzeugnissen dieser Güterabteilung (ohne Schmiede-, Preß-, Zieh- und Stanzteile, Oberflächenveredlung, Wärmebehandlung und Mechanik, a.n.g.)	1000 DM	665 706	802 576	752 310	538
	Maschinen	.	.	.	.	.
2911 11 000	Außenbordmotoren mit Fremdzündung, für Wasserfahrzeuge	kW St kW St 1000 DM	* * - - -	- - - - -	- - - - -	- - - - -
	darunter zum Absatz bestimmt	.	.	.	.	.

## 5 Produktion nach Güterarten - Deutschland

Melde- Nr.	Bezeichnung	Einheit	1. VJ 1997	4. VJ 1997	1. VJ 1998	1. VJ 1998 Anzahl Unternehmen
1	2	3	4	5	6	7
	Andere Antriebsmotoren mit Fremdzündung, für Wasserfahrzeuge und andere Zwecke					
2911 12 300	- für Wasserfahrzeuge	kW	*	-	-	-
		St	*	-	-	-
	darunter zum Absatz bestimmt	kW		-	-	-
		St		-	-	-
		1000 DM		-	-	-
2911 12 500	- für andere Zwecke	kW	*	.	.	5
		St	*	.	.	.
	darunter zum Absatz bestimmt	kW		67 032	119 279	98 048
		St		5 848	1 566	1 470
		1000 DM		7 007	14 912	10 840
	Dieselmotoren für Wasserfahrzeuge, Schienenfahrzeuge, Industriedieselmotoren (z.B. ortsfeste Dieselmotoren, Dieselmotoren f.d. Antrieb v. Flurförderfahrzeugen, Mähreschern, Baggern)					
2911 13 110	- Dieselmotoren für Wasserfahrzeuge - mit einer Leistung von 100 kW oder weniger	kW		.	.	2
		St		.	.	.
		1000 DM		.	.	.
2911 13 130	- mit einer Leistung von mehr als 100 kW bis 200 kW	kW		.	.	3
		St		.	.	.
		1000 DM		.	.	.
2911 13 150	- mit einer Leistung von mehr als 200 kW bis 500 kW	kW		70 153	59 531	77 304
		St		199	154	189
		1000 DM		9 438	6 789	8 249
2911 13 170	- mit einer Leistung von mehr als 500 kW bis 1 000 kW	kW		227 346	288 814	235 397
		St		337	427	340
		1000 DM		30 916	43 598	43 327
2911 13 190	- mit einer Leistung von mehr als 1 000 kW	kW		405 612	660 826	488 731
		St		135	229	171
		1000 DM		196 568	280 590	214 963
2911 13 200	- Dieselmotoren für Schienenfahrzeuge	kW	*	36 385	131 162	71 863
		St	*	73	180	139
	darunter zum Absatz bestimmt	kW		36 385	131 162	71 863
		St		73	180	139
		1000 DM		6 489	.	15 299
	- Industriedieselmotoren mit einer Leistung von 100 kW oder weniger					
2911 13 310	- mit einer Leistung von 15 kW oder weniger	kW	*	142 529	167 392	194 422
		St	*	8 559	.	.
	darunter zum Absatz bestimmt	kW		142 529	167 392	194 422
		St		8 559	.	.
		1000 DM		.	.	.
2911 13 330	- mit einer Leistung von mehr als 15 kW bis 30 kW	kW	*	.	.	2
		St	*	.	.	.
	darunter zum Absatz bestimmt	kW		.	.	2
		St		.	.	.
		1000 DM		.	.	.
2911 13 350	- mit einer Leistung von mehr als 30 kW bis 50 kW	kW	*	.	410 329	442 310
		St	*	.	10 515	11 499
	darunter zum Absatz bestimmt	kW		.	410 329	442 310
		St		.	10 515	11 499
		1000 DM		46 291	49 466	52 362
2911 13 370	- mit einer Leistung von mehr als 50 kW bis 100 kW	kW	*	599 587	.	5
		St	*	9 117	.	.
	darunter zum Absatz bestimmt	kW		599 587	.	5
		St		9 117	.	.
		1000 DM		.	.	.
	- Industriedieselmotoren mit einer Leistung von mehr als 100 kW bis 500 kW					
2911 13 530	- mit einer Leistung von mehr als 100 kW bis 200 kW	kW	*	461 372	414 939	445 822
		St	*	3 106	2 871	3 215
	darunter zum Absatz bestimmt	kW		461 372	414 939	445 822
		St		3 106	2 871	3 215
		1000 DM		42 158	39 002	42 434
2911 13 550	- mit einer Leistung von mehr als 200 kW bis 300 kW	kW	*	208 738	441 272	287 977
		St	*	822	1 821	1 168
	darunter zum Absatz bestimmt	kW		208 738	441 272	287 977
		St		822	1 821	1 168
		1000 DM		21 339	46 962	29 484
2911 13 570	- mit einer Leistung von mehr als 300 kW bis 500 kW	kW	*	165 859	219 407	248 127
		St	*	445	590	657
	darunter zum Absatz bestimmt	kW		165 859	219 407	248 127
		St		445	590	657
		1000 DM		15 662	24 781	21 890

## 5 Produktion nach Güterarten - Deutschland

Melde-Nr.	Bezeichnung	Einheit		1. VJ 1997	4. VJ 1997	1. VJ 1998	1. VJ 1998 Anzahl Unternehmen
1	2	3		4	5	6	7
2911 13 730	- Industriedieselmotoren mit einer Leistung von mehr als 500 kW - mit einer Leistung von mehr als 500 kW bis 1 000 kW	kW St	* *	162 673 265	241 000 365	107 873 163	6
	darunter zum Absatz bestimmt	kW St		162 673 265	241 000 365	107 873 163	6
2911 13 750	- mit einer Leistung von mehr als 1 000 kW	1000 DM		19 654	33 762	15 524	
	darunter zum Absatz bestimmt	kW St	* *	297 030 132	402 531 185	194 409 101	5
		kW St		297 030 132	402 531 185	194 409 101	5
		1000 DM		153 702	216 587	83 026	
2911 21 300	Dampfturbinen - Dampfturbinen (ohne solche für den Antrieb von elektrischen Generatoren)	kW St	* *	99 013 23	102 548 34	. 42	3
	darunter zum Absatz bestimmt	kW St		99 013 23	102 548 34	. 42	3
		1000 DM		17 291	23 296	25 855	
2911 21 500	- Wasserdampfturbinen für den Antrieb von elektrischen Generatoren	kW St		828 898 14	1 521 060 37	1 142 138 35	7
		1000 DM		87 357	226 603	120 029	
2911 22 000	Wasserturbinen und -räder	kW St		167 341 .	75 759 177	. .	5
		1000 DM		32 465	20 037	43 615	
2911 23 000	Gasturbinen (ohne Turbo-Strahltrieb- und Turbo-Propellertriebwerke)	kW St	* *	1 460 406 13	1 972 831 18	1 694 226 17	5
	darunter zum Absatz bestimmt	kW St		1 460 406 13	1 972 831 18	1 694 226 17	5
		1000 DM		159 872	194 560	238 001	
2911 31 000	Teile für Dampfturbinen	1000 DM		91 311	136 854	125 971	19
2911 32 000	Teile und Regler für Wasserturbinen und -räder	1000 DM		8 944	28 162	16 308	4
2911 33 000	Teile für Gasturbinen	1000 DM		74 199	70 772	111 071	10
2911 91 000	Installation von Verbrennungsmotoren und Turbinen (ohne Motoren für Ackerschlepper, Luft- und Straßenfahrzeuge)	1000 DM		32 635	61 998	41 447	17
2911 92 000	Reparatur und Instandhaltung von Verbrennungsmotoren und Turbinen (ohne Motoren für Ackerschlepper, Luft- und Straßenfahrzeuge)	1000 DM		132 061	208 518	157 955	37
2912 11 330	Hydromotoren und Druckluftmotoren, linear arbeitend - Hydrosysteme und Hydrozylinder - Hydrosysteme (mit Hydrozylindern)	St 1000 DM		49 549 40 594	48 007 42 626	74 452 44 943	25
2912 11 350	- - Hydrozylinder	St 1000 DM		618 146 183 199	548 764 193 605	696 515 215 083	62
2912 11 500	- Druckluftmotoren (Pneumatikzylinder)	St 1000 DM		1 567 623 145 083	1 604 340 143 180	1 854 235 170 305	28
2912 12 330	Hydromotoren und Druckluftmotoren, nicht linear arbeitend; Wasser- und Dampfkraftmaschinen und andere Motoren, a.n.g. - Hydrosysteme, Hydromotoren, Wasser- und Dampfkraftmaschinen, andere Motoren, a.n.g. - Hydrosysteme (mit Hydromotoren)	St 1000 DM		40 558 16 744	41 668 20 513	47 687 20 855	17
2912 12 350	- - Hydromotoren	St 1000 DM		56 774 82 561	66 416 96 686	81 634 110 576	14
2912 12 370	- - Wasser- und Dampfkraftmaschinen, andere Motoren, a.n.g. darunter zum Absatz bestimmt	St 1000 DM	* *	. .	. .	. .	1 1
2912 12 500	- Andere Druckluftmotoren	St 1000 DM		626 4 265	577 4 209	430 5 475	4
2912 21 100	Flüssigkeitspumpen für bestimmte Verwendungszwecke - Ausgabepumpen für Kraftstoffe oder Schmiermittel, für Tankstellen und Kraftfahrzeugwerkstätten	St 1000 DM		14 289 41 812	21 398 69 527	14 898 43 969	9
2912 21 300	- Andere Pumpen mit Flüssigkeitsmesser	St 1000 DM		. .	- -	- -	-

## 5 Produktion nach Güterarten - Deutschland

Melde-Nr.	Bezeichnung	Einheit	1. VJ 1997	4. VJ 1997	1. VJ 1998	1. VJ 1998 Anzahl Unternehmen
1	2	3	4	5	6	7
2912 21 500	- Handpumpen (ohne Flüssigkeitsmesser)	St 1000 DM	.	312 998 7 636	296 245 8 435	15
2912 21 700	- Kraftstoff-, öl- oder Kühlmittelpumpen für Kolbenverbrennungsmotoren	St 1000 DM	4 205 023 212 225	4 683 564 207 861	4 661 594 193 305	19
2912 21 900	- Betonpumpen	St 1000 DM	635 51 751	720 75 292	576 39 578	4
2912 22 100	Oszillierende Verdrängerpumpen für Flüssigkeiten (ohne Betonpumpen) - Hydroaggregate mit oszillierenden Verdrängerpumpen	St 1000 DM	1 967 16 286	2 090 19 013	2 120 16 793	13
2912 22 300	- Dosierpumpen	St 1000 DM	29 947 38 102	36 952 57 187	34 852 40 912	11
2912 22 503	- Hydropumpen (z.B. Axial-, Radialkolbenpumpen) - - Axialkolbenpumpen	St 1000 DM	71 438 164 397	80 450 192 400	94 235 214 169	11
2912 22 505	- - Radialkolbenpumpen	St 1000 DM	20 405 25 546	23 556 30 477	29 952 33 746	9
2912 22 509	- - Andere Hydrokolbenpumpen	St 1000 DM	2 982 .	1 108 .	1 111 .	3
2912 22 700	- Andere Kolbenpumpen	St 1000 DM	27 371 .	32 121 6 304	27 297 7 639	16
2912 22 900	- Andere oszillierende Verdrängerpumpen	St 1000 DM	.	59 249 .	36 664 .	12
2912 23 100	Rotierende Verdrängerpumpen für Flüssigkeiten - Hydroaggregate mit rotierenden Verdrängerpumpen	St 1000 DM	9 046 15 027	15 753 18 603	17 644 22 031	17
2912 23 330	- Zahnradpumpen - - Hydropumpen (Zahnradpumpen)	St 1000 DM	186 037 50 273	249 575 66 070	273 442 71 740	16
2912 23 350	- - Andere Zahnradpumpen	St 1000 DM	44 727 16 817	28 770 11 328	30 170 13 401	11
2912 23 530	- Flügelzellenpumpen - - Hydropumpen (Flügelzellenpumpen)	St 1000 DM	.	.	.	8
2912 23 550	- - Andere Flügelzellenpumpen	St 1000 DM	.	.	.	2
2912 23 730	- Schraubenspindelpumpen, andere rotierende Verdrängerpumpen - - Schraubenspindelpumpen	St 1000 DM	12 668 27 887	14 518 30 652	12 307 29 998	3
2912 23 753	- - Andere rotierende Verdrängerpumpen	St 1000 DM	6 454 29 874	7 546 32 487	6 841 31 905	8
2912 23 759	- - - Andere rotierende Verdrängerpumpen (ohne Exzenterschneckenpumpen)	St 1000 DM	5 248 12 301	6 351 12 468	12 706 12 846	13
2912 24 130	Kreiselpumpen für Flüssigkeiten; andere Pumpen; Hebewerke für Flüssigkeiten - Tauchmotorpumpen, Umlaufbeschleuniger - - Tauchmotorpumpen, einstufig	St 1000 DM	307 297 73 240	178 853 71 758	308 281 86 261	17
2912 24 150	- - Tauchmotorpumpen, mehrstufig	St 1000 DM	33 785 .	41 197 .	33 849 .	9
2912 24 170	- - Umlaufbeschleuniger für Heizungs- und Heißwasseranlagen (ohne Wellenabdichtung)	St 1000 DM	328 357 57 924	246 627 86 386	241 402 80 808	4
2912 24 200	- Kreiselpumpen mit einer Nennweite des Austrittsstutzens von 15 mm oder weniger	St 1000 DM	7 574 2 059	9 689 2 837	2 926 2 144	7
2912 24 300	- Kanalradpumpen und Seitenkanalpumpen mit einer Nennweite des Austrittsstutzens von mehr als 15 mm	St 1000 DM	26 300 27 146	28 791 33 912	31 366 29 995	23
2912 24 510	- Radialkreiselpumpen und andere Kreiselpumpen, einstufig, mit einer Nennweite des Austrittsstutzens von mehr als 15 mm	St 1000 DM	25 975 26 358	22 614 30 570	20 402 31 125	13
2912 24 530	- - Radialkreiselpumpen, einströmig, nicht in Blockbauweise	St 1000 DM	107 847 .	131 137 .	114 254 .	21

StBA, FS4, R 3.1, 1.VJ 1998

## 5 Produktion nach Güterarten - Deutschland

Melde-Nr.	Bezeichnung	Einheit	1. VJ 1997	4. VJ 1997	1. VJ 1998	1. VJ 1998 Anzahl Unternehmen
1	2	3	4	5	6	7
2912 24 550	- - Radialkreiselpumpen, mehrströmig	St 1000 DM	4 054	20	.	2
2912 24 600	- Radialkreiselpumpen, mehrstufig	St 1000 DM	24 368 46 127	18 521 57 935	23 648 54 674	17
2912 24 713	- - - mit einer Nennweite des Austrittstutzens von 600 mm oder weniger	St 1000 DM	32 885	40 165	39 294	15
2912 24 715	- - - mit einer Nennweite des Austrittstutzens von mehr als 600 mm	St 1000 DM	131 10 349	134	121	5
2912 24 750	- - mehrstufig	St 1000 DM	14 238 22 938	12 740 31 093	14 773 19 163	9
2912 24 800	- Andere Flüssigkeitspumpen; Hebewerke für Flüssigkeiten	St 1000 DM	123 209 50 878	124 506 53 986	124 006 53 094	13
2912 31 300	- Vakuumpumpen	St 1000 DM	121 425 63 417	125 915 61 494	117 230 75 012	22
2912 31 500	- Drehschieber-, Sperrschieber-, Molekular- und Kälzkolbenpumpen	St 1000 DM	45 004 123 647	50 754 108 278	48 555 122 699	14
2912 31 700	- Diffusions-, Kryo- und Adsorptionspumpen	St 1000 DM	.	.	.	2
2912 32 000	Hand- oder fußbetriebene Luftpumpen	St 1000 DM	.	.	.	1
2912 33 330	- Kompressoren für Kältemaschinen	St 1000 DM	.	.	.	2
2912 33 350	- - mit einer Leistung von 0,4 kW oder weniger	St 1000 DM	.	.	.	2
2912 33 370	- - mit einer Leistung von mehr als 0,4 kW, hermetisch oder halbhermetisch	St 1000 DM	53 484 53 484 82 420	47 925 47 925 74 525	56 480 56 480 88 194	4 4
2912 33 300	- - Andere Kompressoren für Kältemaschinen, mit einer Leistung von mehr als 0,4 kW	St 1000 DM	9 449 19 158	10 257 20 053	.	2
2912 34 300	- Fahrbare Luftpumpen	St 1000 DM	.	.	.	2
2912 34 500	- mit einer Liefermenge je Minute von 2 m3 oder weniger	St 1000 DM	.	.	.	2
2912 35 300	- mit einer Liefermenge je Minute von mehr als 2 m3	St 1000 DM	.	.	.	2
2912 35 300	- Turbokompressoren	St 1000 DM	73 031	105 422	117 267	7
2912 35 500	- einstufig	St 1000 DM	120 791	95 955	111 563	4
2912 36 300	- mehrstufig	St 1000 DM	15 813 30 959	16 831 35 548	17 151 33 676	14
2912 36 500	- Oszillierende Verdrängerkompressoren	St 1000 DM	357 5 958	471 8 140	352 5 963	11
2912 36 700	- zum Erzeugen eines Überdrucks von 15 bar oder weniger, mit einer Liefermenge je Stunde von 60 m3 oder weniger	St 1000 DM	546 3 569	739 6 022	674 9 392	9
2912 36 900	- zum Erzeugen eines Überdrucks von mehr als 15 bar, mit einer Liefermenge je Stunde von mehr als 120 m3	St 1000 DM	1 047 23 633	1 244 38 466	1 074 20 075	8
2912 37 300	- Rotierende Verdrängerkompressoren	St 1000 DM	21 575	26 064	28 072	5
2912 37 530	- einwellig	St 1000 DM	10 523 105 854	12 468 132 697	12 819 131 950	14
2912 37 550	- - Schraubenkompressoren	St 1000 DM	2 189 27 522	2 437 29 856	2 396 28 501	6
2912 38 000	- - Andere Verdrängerkompressoren	St 1000 DM	43 089 37 170	38 373 38 132	46 185 40 364	7
2912 38 000	- Kompressoren für zivile Luftfahrzeuge und andere Kompressoren	St 1000 DM	43 089 37 170	38 373 38 132	46 185 40 364	7

StBA, FS4, R 3.1, 1.VJ 1998

## 5 Produktion nach Güterarten - Deutschland

Melde-Nr.	Bezeichnung	Einheit	1. VJ 1997	4. VJ 1997	1. VJ 1998	1. VJ 1998 Anzahl Unternehmen
1	2	3	4	5	6	7
2912 41 300	Teile für Hydromotoren, Druckluftmotoren, Strahltriebwerke, Wasser- und Dampfkraftmaschinen, andere Motoren, a.n.g. (ohne solche für Verbrennungsmotoren) - für Druckluftmotoren, Wasser- und Dampfkraftmaschinen, andere Motoren, a.n.g. (ohne solche für Hydromotoren und Strahltriebwerke)	1000 DM	43 969	65 289	54 480	19
2912 41 500	- für Hydromotoren	1000 DM	23 300	25 736	30 928	23
2912 41 700	- für Strahltriebwerke (ohne solche für Turbo-Strahltriebwerke)	1000 DM	-	-	-	-
2912 42 000	Teile für Flüssigkeitspumpen und für Hebewerke für Flüssigkeiten	1000 DM	283 285	330 681	313 769	116
2912 43 001	Teile für Luft- oder Vakuumpumpen, Luft- o.a. Gaskompressoren, Ventilatoren usw. - für Ventilatoren mit eingebautem Elektromotor mit einer Leistung von 125 W oder weniger und für Abzugshauben mit einer größten horizontalen Seitenlänge von 120 cm oder weniger	1000 DM	.	.	.	1
2912 43 003	- für andere Ventilatoren	1000 DM	16 266	19 430	15 856	19
2912 43 005	- für Kältekompressoren	1000 DM	5 034	4 903	5 313	3
2912 43 009	- für andere Luft- und Vakuumpumpen, Luft- o.a. Gas-Kompressoren	1000 DM	103 159	118 905	119 671	63
2912 91 003	Installation von Pumpen und Kompressoren - von Flüssigkeitspumpen	1000 DM	22 313	36 950	21 551	34
2912 91 009	- von Kompressoren und Vakuumpumpen	1000 DM	27 638	23 603	12 711	21
2912 92 000	Reparatur und Instandhaltung von Pumpen und Kompressoren	1000 DM	103 514	119 342	96 651	147
2913 11 330	Druckminderventile, Ventile für ölhydraulische oder pneumatische Energieübertragung, Rückschlagklappen und -ventile, Überdruck- und Sicherheitsventile - Druckminderventile - - aus Gußeisen oder Stahl, kombiniert mit Filtern oder Ölern	t 1000 DM	655 24 167	701 25 172	665 26 486	21
2913 11 350	- - aus Gußeisen oder Stahl, nicht kombiniert mit Filtern oder Ölern	t 1000 DM	20 2 077	20 2 063	13 .	3
2913 11 370	- - aus anderen Werkstoffen, kombiniert mit Filtern oder Ölern	t 1000 DM	944 40 556	950 41 618	965 40 478	17
2913 11 390	- - aus anderen Werkstoffen, nicht kombiniert mit Filtern oder Ölern	t 1000 DM	182 7 694	195 8 075	182 7 940	6
2913 11 530	- Ventile für ölhydraulische oder pneumatische Energieübertragung - - für ölhydraulische Energieübertragung	t 1000 DM	5 943 317 347	6 875 358 299	6 699 389 576	54
2913 11 550	- - für pneumatische Energieübertragung	t 1000 DM	1 959 193 669	2 040 209 157	2 435 230 656	24
2913 11 733	- Rückschlagklappen und -ventile; Überdruck- und Sicherheitsventile - - Rückschlagklappen und -ventile - - - aus Eisen oder Stahl	t 1000 DM	817 21 426	1 401 30 978	1 035 24 381	35
2913 11 739	- - - aus anderen Werkstoffen	t 1000 DM	170 4 415	213 5 175	222 5 416	14
2913 11 753	- - Überdruck- und Sicherheitsventile - - - aus Eisen oder Stahl	t 1000 DM	711 37 041	881 40 253	820 37 051	18
2913 11 759	- - - aus anderen Werkstoffen	t 1000 DM	398 17 676	392 17 105	436 19 165	15
2913 12 330	Sanitärarmaturen; Armaturen für Heizkörper von Zentralheizungen - Sanitärarmaturen - - Mischarmaturen	t 1000 DM	8 292 318 847	8 332 299 955	8 926 321 750	27
2913 12 353	- - Andere Sanitärarmaturen - - - Brausen und Zubehör	t 1000 DM	.	.	.	10



## 5 Produktion nach Güterarten - Deutschland

Melde-Nr.	Bezeichnung	Einheit	1. VJ 1997	4. VJ 1997	1. VJ 1998	1. VJ 1998 Anzahl Unternehmen
1	2	3	4	5	6	7
2913 12 355	- - - Ab- und Überlaufarmaturen	t 1000 DM	80 509	.	.	6
2913 12 359	- - - Andere Sanitärarmaturen, a.n.g.	t 1000 DM	12 711 435 332	11 858 400 011	15 221 462 517	24
2913 12 530	- - - Armaturen für Heizkörper von Zentralheizungen	t 1000 DM	1 131 38 103	1 305 44 344	1 278 43 373	6
2913 12 550	- - - Thermosstatventile	t 1000 DM	3 801 125 918	5 031 136 229	5 151 136 935	26
2913 13 130	- - - Regelventile, Schieber und andere Armaturen	t 1000 DM	776 25 508	656 19 576	477 19 998	13
2913 13 150	- - - Temperaturregelventile	t 1000 DM	4 324 178 312	4 639 225 338	4 648 218 301	52
2913 13 330	- - - Schieber	t 1000 DM	3 243 45 503	3 545 48 806	3 226 47 068	16
2913 13 350	- - - aus Gußeisen	t 1000 DM	1 488 35 671	2 270 47 381	2 120 48 968	19
2913 13 370	- - - aus Stahl	t 1000 DM	57 3 269	61 3 529	57 3 622	9
2913 13 530	- - - aus anderen Werkstoffen	t 1000 DM	3 204 52 668	3 003 51 336	3 234 55 405	17
2913 13 550	- - - Ventile	t 1000 DM	2 401 102 551	2 793 105 462	2 510 100 551	43
2913 13 570	- - - aus Gußeisen	t 1000 DM	5 287 188 161	5 373 176 459	5 699 198 280	61
2913 13 733	- - - Kugel-, Kegel- und Zylinderhähne, Klappen, Membranarmaturen	t 1000 DM	533 17 886	574 17 484	578 16 443	11
2913 13 735	- - - Kugel-, Kegel- und Zylinderhähne	t 1000 DM	2 950 74 922	3 377 83 094	3 774 92 645	23
2913 13 739	- - - aus Gußeisen	t 1000 DM	787 21 541	781 23 053	770 24 704	19
2913 13 753	- - - aus anderen Werkstoffen	t 1000 DM	1 885 31 632	2 224 41 770	1 686 32 217	14
2913 13 755	- - - Klappen (ohne Rückschlagklappen)	t 1000 DM	374 10 534	773 12 321	523 12 025	13
2913 13 759	- - - aus Gußeisen	t 1000 DM	187 5 584	182 4 982	212 6 385	9
2913 13 770	- - - aus Stahl	t 1000 DM	216 12 496	224 12 407	236 13 568	9
2913 13 801	- - - Membranarmaturen	t 1000 DM	1 245 48 064	1 789 64 565	1 422 47 808	17
2913 13 802	- - - Andere Armaturen	t 1000 DM	5 122 76 740	5 989 86 904	5 707 77 099	33
2913 13 804	- - - Andere Absperrarmaturen (ohne Hähne und Klappen) aus Gußeisen oder Stahl, a.n.g.	t 1000 DM	2 604 81 372	3 486 107 228	2 930 86 121	28
2913 13 805	- - - Andere Absperrarmaturen (ohne Hähne und Klappen) aus anderen Werkstoffen, a.n.g.	t 1000 DM	3 975 103 429	3 822 102 534	4 400 113 061	22
2913 13 806	- - - Überwachungsarmaturen	t 1000 DM	906 29 266	940 29 848	954 30 670	21
2913 20 000	- - - Ableiter, Abscheider, Be- und Entlüfter	t 1000 DM	136 490	145 829	155 282	88
2913 90 000	Teile für Armaturen u.ä. Apparate für Rohr- und Schlauchleitungen, Dampfkessel, Sammelbehälter usw.	1000 DM	47 353	46 632	39 518	60
2914 10 300	Reparatur und Instandhaltung von Armaturen u.ä. Apparaten	1000 DM	11 463 329 004	11 360 323 236	12 711 350 237	31
	Wälzlager (z.B. Kugellager, Rollenlager, Nadellager)	t				
	- Kugellager	1000 DM				

## 5 Produktion nach Güterarten - Deutschland

Melde-Nr.	Bezeichnung	Einheit	1. VJ 1997	4. VJ 1997	1. VJ 1998	1. VJ 1998 Anzahl Unternehmen
1	2	3	4	5	6	7
2914 10 530	- Kegelrollenlager, Tonnenlager, Zylinderrollenlager - Kegelrollenlager (einschl. Zusammenstellungen aus Kegeln und Kegelrollen)	t 1000 DM	8 035 173 900	8 621 175 023	10 326 188 823	8
2914 10 550	- - Tonnenlager (Pendelrollenlager)	t 1000 DM	4 091 116 200	4 658 135 699	4 416 129 295	4
2914 10 570	- - Zylinderrollenlager	t 1000 DM	5 283 187 125	5 266 189 368	5 665 201 907	9
2914 10 700	- Nadellager	t 1000 DM	2 054 103 306	2 333 113 339	2 486 126 776	7
2914 10 900	- Andere Wälzlager (einschl. kombinierter Wälzlager)	t 1000 DM	3 735 126 970	3 429 113 253	4 179 123 958	11
2914 21 300	Gelenkketten, aus Eisen oder Stahl - Rollenketten für Fahrräder, Mopeds und Krafträder	t 1000 DM	94 1 013	81 842	90 1 104	3
2914 21 530	- - Andere Rollenketten und Gelenkketten	t 1000 DM	7 176 62 800	7 179 64 810	7 645 70 022	6
2914 21 550	- - - Andere Gelenkketten	t 1000 DM	7 411 54 983	7 573 53 804	7 850 58 126	18
2914 22 300	Kurbeln und Wellen - Kurbeln und Kurbelwellen	t 1000 DM	8 269 67 145	7 999 75 924	9 341 83 631	9
2914 22 530	- - - Andere Wellen	t 1000 DM	3 861 55 060	3 552 56 656	4 036 65 639	12
2914 22 550	- - - Andere Wellen (ohne Gelenkwellen)	t 1000 DM	2 040 32 420	4 873 46 003	5 278 49 923	22
2914 23 300	Lagergehäuse; Gleitlager und Lagerschalen - Lagergehäuse mit eingebautem Wälzlager	t 1000 DM	1 689 45 006	2 475 61 503	2 482 67 150	11
2914 23 500	- Lagergehäuse ohne eingebaute Wälzlager; Gleitlager u. Lagerschalen	t 1000 DM	12 263 221 197	9 979 187 479	9 510 199 320	46
2914 24 320	Zahnradgetriebe, Schaltgetriebe und andere Getriebe - Zahnradgetriebe (ohne Schaltgetriebe)	t 1000 DM	11 935 233 974	13 758 256 517	15 034 273 947	56
2914 24 330	- - Kegelrad- und Kegelstirnradgetriebe	t 1000 DM	4 804 101 432	4 993 100 120	5 698 116 276	49
2914 24 340	- - - Schneckengetriebe	t 1000 DM	3 288 69 308	3 990 76 355	3 682 75 296	39
2914 24 350	- - - Planetengetriebe	t 1000 DM	5 371 127 629	5 779 132 693	6 260 136 840	28
2914 24 360	- - - Andere Zahnradgetriebe für stationäre Zwecke	t 1000 DM	1 620 56 404	1 995 67 662	1 996 67 746	14
2914 24 370	- - Zahnradgetriebe für Wasserfahrzeuge	t 1000 DM	2 023 47 747	3 069 53 962	3 211 65 791	5
2914 24 510	- - - Schaltgetriebe	t 1000 DM	5 232 67 047	6 300 76 980	7 764 92 506	6
2914 24 530	- - - für andere selbstfahrende Maschinen	t 1000 DM	13 109 193 760	14 271 227 169	16 359 247 527	12
2914 24 550	- - - Mechanische, stufenlos regelbare Getriebe	t 1000 DM	2 415 61 295	2 333 59 094	2 513 60 123	18
2914 24 570	- - - Hydrostatische, stufenlos regelbare Getriebe	t 1000 DM	23 1 520	.	20 1 464	5
2914 24 590	- - - Hydrodynamische, stufenlos regelbare Getriebe; Drehmomentwandler	t 1000 DM	3 211	.	3 689 103 003	3
2914 24 730	- - - Andere Getriebe	t 1000 DM	477 35 002	876 41 808	635 42 030	10
2914 24 750	- - - Andere Getriebe (z.B. Reibradgetriebe)	t 1000 DM	2 112 37 665	2 250 41 927	2 337 43 692	17
2914 25 003	Schwungräder sowie Riemen- und Seilscheiben (einschl. Seilrollenblöcke für Flaschenzüge) - aus Eisen oder Stahl, gegossen	t 1000 DM	281 1 950	333 2 251	232 2 329	4

## 5 Produktion nach Güterarten - Deutschland

Melde-Nr.	Bezeichnung	Einheit	1. VJ 1997	4. VJ 1997	1. VJ 1998	1. VJ 1998 Anzahl Unternehmen
1	2	3	4	5	6	7
2921 13 510	- Andere Widerstandsöfen mit indirekter Beheizung; öfen und Apparate zum Warmbehandeln von Stoffen mittels Induktion oder dielektrischer Erwärmung; andere elektrische Industrie- und Laboratoriumsöfen - Widerstandsöfen mit indirekter Beheizung (ohne Backöfen)	t 1000 DM	677 48 761	1 137 81 192	669 40 219	19
2921 13 530	- Induktionsöfen	t 1000 DM	226 7 659	924 37 448	770 16 614	5
2921 13 550	- öfen mit dielektrischer Erwärmung; Apparate zum Warmbehandeln von Stoffen mittels Induktion oder dielektrischer Erwärmung; andere elektrische Industrie- und Laboratoriumsöfen	t 1000 DM	384 36 266	1 150 90 498	1 213 70 837	18
2921 13 570	- Infrarotöfen	t 1000 DM	.	.	.	2
2921 14 300	Teile für Brenner, Industrie- und Laboratoriumsöfen usw. - für Brenner und automatische Feuerungen	1000 DM	29 384	43 441	36 022	24
2921 14 500	- für nichtelektrische Industrie- und Laboratoriumsöfen	1000 DM	22 531	27 440	19 983	25
2921 14 700	- für elektrische Industrie- und Laboratoriumsöfen und Apparate zum Warmbehandeln von Stoffen	1000 DM	86 690	72 033	68 507	38
2921 91 000	Installation von öfen und Brennern	1000 DM	15 444	20 399	10 968	24
2921 92 000	Reparatur und Instandhaltung von öfen und Brennern	1000 DM	39 109	83 913	59 069	43
2922 11 300	Flaschenzüge - mit Elektromotor	St 1000 DM	18 697 68 990	20 060 79 086	22 535 79 446	13
2922 11 500	- Handkettenflaschenzüge	St 1000 DM	5 638 3 201	5 753 3 136	5 899 2 782	4
2922 11 700	- Andere Flaschenzüge	St 1000 DM	1 445	1 100	1 309	3
2922 12 303	Fördermaschinen für Bergwerke; Spezialzugwinden für den Untertagebergbau; andere Zugwinden und Spille - Fördermaschinen für Bergwerke, zum Hochziehen und Herablassen der Förderkörbe oder Skips; Spezialzugwinden für den Untertagebergbau - Fördermaschinen für Bergwerke, zum Hochziehen und Herablassen der Förderkörbe oder Skips	St 1000 DM	.	.	.	2
2922 12 305	- Spezialzugwinden für den Untertagebergbau	St 1000 DM	.	700	.	2
2922 12 530	- Andere Zugwinden und Spille mit Elektromotor oder Kolbenverbrennungsmotor - mit Elektromotor	St 1000 DM	716 16 723	1 464 23 509	1 786 20 438	9
2922 12 550	- mit Kolbenverbrennungsmotor	St 1000 DM	2 118 26 190	2 214 22 629	3 146 25 838	8
2922 12 730	- Andere Zugwinden und Spille - Pneumatische Zugwinden und Spille	St 1000 DM	.	.	.	1
2922 12 750	- Manuelle Zugwinden und Spille	St 1000 DM	2 354 1 859	2 466 2 038	2 269 1 389	7
2922 13 300	Ortsfeste Hebebühnen für Kraftfahrzeugwerkstätten und andere Hubwinden - Ortsfeste Hebebühnen für Kraftfahrzeugwerkstätten	St 1000 DM	4 576 24 833	5 861 32 492	5 678 29 397	11
2922 13 500	- Andere hydraulische Hubwinden (z.B. Hubarbeitsbühnen)	St 1000 DM	26 572 103 816	30 057 144 527	26 463 103 824	47
2922 13 700	- Andere Hubwinden	St 1000 DM	1 171 733 37 275	1 166 716 43 679	528 143 33 435	12

## 5 Produktion nach Güterarten - Deutschland

Melde-Nr.	Bezeichnung	Einheit	1. VJ 1997	4. VJ 1997	1. VJ 1998	1. VJ 1998 Anzahl Unternehmen
1	2	3	4	5	6	7
2914 25 009	- Andere Schwungräder sowie Riemen- und Seilscheiben (einschl. Seilrollenblöcke für Flaschenzüge)	t 1000 DM	881 26 544	.	946 .	5
	Schaltkupplungen und andere Wellenkupplungen (einschl. Universalkupplungen)					
2914 26 310	- - Elastische Kupplungen, drehstarre Kupplungen	t 1000 DM	3 573 71 022	3 931 76 363	4 105 80 036	27
2914 26 330	- - Hydraulische Kupplungen	t 1000 DM	331 22 318	343 24 247	240 16 154	6
2914 26 350	- - Reibungskupplungen und -bremsen	t 1000 DM	871 28 597	843 30 017	1 162 36 876	17
2914 26 370	- - Freilaufkupplungen (einschl. Rücklaufsperrern)	t 1000 DM	306 26 739	383 28 928	488 35 899	8
2914 26 390	- - Andere Kupplungen	t 1000 DM	617 21 501	604 19 330	648 22 242	13
	Kugeln, Rollen, Nadeln und andere Teile für Wälzlager					
2914 31 300	- Kugeln, Rollen und Nadeln	t 1000 DM	9 229 113 641	10 074 120 928	11 041 133 952	10
2914 31 500	- Andere Teile für Wälzlager (z.B. Spann- und Abziehhülsen)	1000 DM	132 522	134 289	153 168	13
2914 32 000	Teile für Gelenkketten, aus Eisen oder Stahl	1000 DM	1 684	2 044	3 299	6
	Teile für Wellen, Kurbeln, Gleitlager, Lagergehäuse und Lagerschalen, Getriebe, Schwungräder, Riemen- und Seilscheiben, Wellenkupplungen					
2914 33 300	- für Lagergehäuse von Wälzlagern aller Art	1000 DM	11 571	8 612	11 547	5
	- für Wellen, Kurbeln, Gleitlager, Lagerschalen, Getriebe, Schwungräder, Riemen- und Seilscheiben, Wellenkupplungen					
2914 33 510	- - Kettenräder	1000 DM	24 848	26 111	29 682	32
2914 33 520	- - Stirnräder	1000 DM	110 314	130 411	135 332	81
2914 33 530	- - Kegelnräder	1000 DM	11 750	13 392	12 008	28
2914 33 540	- - Schnecken und Schneckenräder	1000 DM	19 792	20 888	22 061	29
2914 33 550	- - Andere Zahnrad und Zahnstangen	1000 DM	21 052	22 519	24 689	33
2914 33 560	- - Teile für Getriebe	1000 DM	104 182	125 858	120 341	50
2914 33 570	- - Teile für Kupplungen	1000 DM	17 979	20 803	19 874	13
2914 33 590	- - Andere Teile, a.n.g.	1000 DM	68 376	54 019	75 547	32
	Brenner für Feuerungen; automatische Feuerungen					
2921 11 300	- Brenner für flüssigen Brennstoff	St 1000 DM	110 586 131 877	106 325 133 870	92 126 112 182	19
2921 11 500	- Andere Brenner (einschl. kombinierter Brenner)	St 1000 DM	19 894 48 816	25 632 74 573	20 096 50 518	21
2921 11 700	- Automatische Feuerungen (einschl. mechanischer Beschicker, Rosten, Entaschern u.ä. Vorrichtungen)	St 1000 DM	.	.	.	3
	Nichtelektrische Industrie- und Laboratoriumsöfen, Abfallverbrennungsöfen					
2921 12 300	- Industrie- und Laboratoriumsöfen zum Schmelzen, Rösten oder anderem Warmbehandeln von Erzen, Schwefelkies oder Metallen	St 1000 DM	105 40 409	135 125 080	58 27 866	15
2921 12 500	- Abfallverbrennungsöfen	t 1000 DM	88 2 240	190 5 097	235 5 869	3
2921 12 900	- Andere nichtelektrische Industrie- und Laboratoriumsöfen	t 1000 DM	5 088 60 609	9 389 70 489	3 104 44 445	8
	Elektrische Industrie- und Laboratoriumsöfen und Apparate zum Warmbehandeln von Stoffen					
2921 13 300	- Backöfen (Widerstandsöfen mit indirekter Beheizung) für Brotfabriken, Bäckereien, Konditoreien und Keksfabriken	St 1000 DM	9 246 36 601	12 780 51 407	11 468 45 721	11

## 5 Produktion nach Güterarten - Deutschland

Melde-Nr.	Bezeichnung	Einheit	1. VJ 1997	4. VJ 1997	1. VJ 1998	1. VJ 1998 Anzahl Unternehmen
1	2	3	4	5	6	7
2922 17 500	- Stetigförderer mit Kübeln, für Waren	St 1000 DM	8 536	15 272	10 956	8
2922 17 730	- Stetigförderer mit Bändern oder Gurten	St 1000 DM	5 631 133 989	9 078 265 131	5 671 121 543	56
2922 17 750	- für Schüttgut (z.B. Großförderbandanlagen für den Tagebau, Absetzer, Abraum-Förderbrücken)	St 1000 DM	23 295 130 814	29 027 279 581	28 672 147 020	79
2922 17 930	- - Andere Stetigförderer mit Bändern und Gurten, für Waren	St 1000 DM	33 252 83 167	36 943 111 527	87 616	45
2922 17 950	- Scheibenrollenbahnen und andere Rollenbahnen; andere Stetigförderer	St 1000 DM	73 562 333 060	82 324 479 813	31 761 338 382	129
2922 18 100	- - Andere Stetigförderer für Waren	St 1000 DM	3 467 14 111	5 652	3 384 11 726	4
2922 18 200	Aufschieber, Vorzieher, Umgleiser u.ä. Vorrichtungen zum Bewegen von Schienenfahrzeugen; Seilschwebbahnen usw.; andere Maschinen usw. zum Beladen, Entladen oder Fördern	St 1000 DM	17 5 620	56 29 355	44 19 799	8
2922 18 300	- Aufschieber, Vorzieher, Umgleiser (Schiebebühnen), Kipper u.ä. Vorrichtungen zum Bewegen von Schienenfahrzeugen	St 1000 DM	1 841 11 504	3 332 16 083	2 485 13 960	8
2922 18 500	- Seilschwebbahnen, Sessel- und Schlepplifte; Zugmechanismen für Standseilbahnen	St 1000 DM	276 47 461	301 74 961	236 41 761	13
2922 18 730	- Rollgänge für Walzwerke, Kipper, Wender und Manipulatoren für Rohblöcke, Luppen, Stäbe, Platten; Beschickungseinrichtungen für Hoch- und Industrieöfen; Schmiedemanipulatoren	St 1000 DM	1 901 22 251	1 960 25 820	2 611 28 468	7
2922 18 750	- Lademaschinen für die Landwirtschaft, a.n.g. (z.B. Schlepperanbaulader)	St 1000 DM	1 841 11 504	3 332 16 083	2 485 13 960	8
2922 18 773	- - Andere Maschinen, Apparate und Geräte zum Heben, Be- und Entladen oder Fördern usw. (ohne solche für die Landwirtschaft)	St 1000 DM	276 47 461	301 74 961	236 41 761	13
2922 18 779	- - Hubtische, Ladebrücken, Hubladebühnen	St 1000 DM	1 841 11 504	3 332 16 083	2 485 13 960	8
2922 19 300	- - Regalbediengeräte	St 1000 DM	276 47 461	301 74 961	236 41 761	13
2922 19 503	- - Andere Maschinen, Apparate und Geräte zum Heben, Be- und Entladen oder Fördern	St 1000 DM	1 901 22 251	1 960 25 820	2 611 28 468	7
2922 19 509	- für Kokereien (z.B. Koksandrückmaschinen, Koksfüll-, -löschwagen und -überleitwagen)	St 1000 DM	15 277 88 072	16 052 120 443	16 898 96 817	54
2922 19 700	- - - Andere Maschinen, Apparate und Geräte zum Heben, Be- und Entladen oder Fördern, a.n.g.	St 1000 DM	15 277 88 072	16 052 120 443	16 898 96 817	54
2922 20 000	Teile für Hebezeuge und Fördermittel	St 1000 DM	319 179	363 014	330 292	200
2922 20 000	- für Fördermaschinen (Untertagebergbau), Stapelkarren, andere Maschinen, Apparate und Geräte zum Heben usw.	St 1000 DM	6 063	454	3	
2922 20 000	- für Förderkörbe, Personenaufzüge, Lastenaufzüge oder Rolltreppen	St 1000 DM	141 066	271 783	244 420	40
2922 20 000	- für Personenaufzüge, Lastenaufzüge oder Rolltreppen	St 1000 DM	71 877	92 047	77 542	16
2922 20 000	- für Kraftkarren ohne Hebevorrichtung	St 1000 DM	4 024 35 913	4 051 38 002	4 023 37 813	33
2922 20 000	Eimer, Kübel, Schaufeln, Löffel, Greifer und Zangen für Krane, Bagger usw.	t 1000 DM	4 024 35 913	4 051 38 002	4 023 37 813	33
2922 20 000	Installation von Hebezeugen und Fördermitteln (ohne Aufzüge und Rolltreppen)	St 1000 DM	5 255	4 837	2 208	7
2922 20 000	- für den Bergbau	St 1000 DM	93 294	167 330	97 873	85
2922 20 000	- für andere Zwecke	St 1000 DM	93 294	167 330	97 873	85

StBA, FS4, R 3.1, 1.VJ 1998

## 5 Produktion nach Güterarten - Deutschland

Melde-Nr.	Bezeichnung	Einheit	1. VJ 1997	4. VJ 1997	1. VJ 1998	1. VJ 1998 Anzahl Unternehmen
1	2	3	4	5	6	7
2922 14 200	Derrickkrane; Kabelkrane, Laufkrane, Verladebrücken u.a. Krane; fahrbare Hubportale, Portalhubkraftkarren und Krankraftkarren - Konsol- oder Wandlaufkrane	St 1000 DM	.	.	.	29
2922 14 330	- Hubportale und Portalhubkraftkarren, andere Laufkrane, Portalkrane (ohne Portaldrehkrane), Verladebrücken - - Hubportale und Portalhubkraftkarren, auf luftbereiften Rädern fahrend	St 1000 DM	.	.	.	6
2922 14 350	- - Andere Laufkrane, Portalkrane (ohne Portaldrehkrane), Verladebrücken	St 1000 DM	2 077 72 772	1 758 92 605	1 595 60 680	22
2922 14 430	- Turmdrehkrane, Portaldrehkrane - - Turmdrehkrane	St 1000 DM	141 46 547	147 54 071	131 43 358	4
2922 14 450	- - Portaldrehkrane	St 1000 DM	.	.	.	2
2922 14 500	- Krankraftkarren und andere selbstfahrende Maschinen, Apparate und Geräte	St 1000 DM	.	.	.	2
2922 14 600	- Andere Krane, zum Aufbau auf Straßenfahrzeuge	St 1000 DM	803 28 892	689 26 009	774 30 079	7
2922 14 700	- Andere Krane, a.n.g.	St 1000 DM	2 063 63 941	2 419 116 007	2 356 84 829	17
2922 15 130	Elektrokraftkarren und andere mit Hebevorrichtung ausgerüstete Karren; andere Karren - Elektrokraftkarren mit Hebevorrichtung - - zum Heben auf eine Höhe von 1 m oder mehr	St 1000 DM	7 940 238 494	10 827 321 861	8 773 257 670	20
2922 15 150	- - Andere Elektrokraftkarren	St 1000 DM	2 639 75 015	3 656 92 225	2 668 70 603	9
2922 15 330	- Selbstfahrende Karren mit Hebevorrichtung, nicht elektrisch - - zum Heben auf eine Höhe von 1 m oder mehr	St 1000 DM	3 975 178 022	5 865 281 184	4 959 227 891	8
2922 15 350	- - Andere selbstfahrende Karren	St 1000 DM	.	.	.	1
2922 15 500	- Handhubwagen, -roller und andere Karren	St 1000 DM	13 410 11 138	15 370 13 182	15 678 13 252	12
2922 15 730	- Andere Kraftkarren, ohne Hebevorrichtung - - Elektrokraftkarren	St 1000 DM	106 4 028	191 7 260	85 2 416	6
2922 15 750	- - Andere Kraftkarren	St 1000 DM	.	.	.	2
2922 16 303	Personen- und Lastenaufzüge, Rolltreppen und Rollsteige - Personen- und Lastenaufzüge, elektrisch (z.B. Bauaufzüge, Fördervorrichtungen mit Körben oder Skips) - - Bauaufzüge	St 1000 DM	.	.	2 218 29 858	8
2922 16 305	- - Förderkörbe und Gefäßfördereinrichtungen (Skips)	St 1000 DM	.	.	-	-
2922 16 309	- - Andere Personen- und Lastenaufzüge, elektrisch	St 1000 DM	1 984 159 019	2 645 191 231	2 281 141 755	51
2922 16 500	- Andere Personen- und Lastenaufzüge	St 1000 DM	2 272 148 818	3 232 201 724	2 514 133 005	56
2922 16 700	- Rolltreppen und Rollsteige	St 1000 DM	639 87 388	856 147 148	748 140 250	3
2922 17 100	Stetigförderer - Pneumatische Stetigförderer für die Landwirtschaft	St 1000 DM	.	.	1 644	5
2922 17 330	- - Andere pneumatische Stetigförderer - - für Schüttgut	St 1000 DM	6 261 101 139	4 801 123 243	5 757 106 705	27
2922 17 350	- - Andere pneumatische Stetigförderer (z.B. Rohrpostanlagen)	St 1000 DM	581 20 718	533 24 729	487 19 291	9

## 5 Produktion nach Güterarten - Deutschland

Melde-Nr.	Bezeichnung	Einheit	1. VJ 1997	4. VJ 1997	1. VJ 1998	1. VJ 1998 Anzahl Unternehmen
1	2	3	4	5	6	7
2923 14 200	- von anderen Gasen, durch nasses Verfahren	St 1000 DM	.	.	3 148	5
2923 14 300	- von anderen Gasen, durch elektrostatisches Verfahren	St 1000 DM	.	.	13 174	8
2923 14 403	- von anderen Gasen, durch katalytisches Verfahren - Abgasreinigungssysteme für Straßenfahrzeuge	St 1000 DM	3 640 616 390 494	4 293 232 512 713	5 458 110 516 738	9
2923 14 409	- - Andere katalytische Gasfiltrier- oder Gasreinigungssysteme	St 1000 DM	17 6 915	45 21 378	.	5
2923 14 500	- von anderen Gasen, durch thermisches Verfahren	St 1000 DM	90 33 694	153 44 270	6 758	6
2923 14 600	- von anderen Gasen, durch andere Verfahren	St 1000 DM	3 133 51 587	9 979 103 485	7 124 55 354	19
2923 20 300	Ventilatoren (ohne Tisch-, Boden-, Wand-, Decken-, Dach- oder Fensterventilatoren, mit einer Leistung von 125 W oder weniger) - Axialventilatoren darunter zum Absatz bestimmt	St St 1000 DM	* 126 082	.	.	43 43
2923 20 500	- Zentrifugalventilatoren darunter zum Absatz bestimmt	St St 1000 DM	* 51 288	.	.	9 9
2923 20 700	- Andere Ventilatoren darunter zum Absatz bestimmt	St St 1000 DM	* 176 127 100 005	.	228 541 112 313	42 42
2923 30 100	Teile für Klimageräte, Kühl- und Gefrierschränke, Wärmepumpen, Wärmeaustauscher u.ä. - für Klimageräte	1000 DM	75 563	99 772	107 603	39
2923 30 300	- Möbel, zur Aufnahme einer Kälteerzeugungseinrichtung hergerichtet	St 1000 DM	4 490	4 779	.	2
2923 30 500	- Verdampfer und Kondensatoren (ohne solche für Haushaltsgeräte)	St 1000 DM	15 662 12 861	15 352 12 898	17 969 13 850	8
2923 30 701	- - Andere Teile für Kühl- und Gefrierschränke, Wärmepumpen usw. - für Haushaltskühlschränke sowie für kombinierte Kühl- und Gefrierschränke mit gesonderten Außentüren	1000 DM	15 975	15 735	18 115	12
2923 30 703	- - für andere Kühl-, Tiefkühl- und Gefrierschränke und -truhen	1000 DM	5 589	5 579	3 563	3
2923 30 705	- - für Wärmepumpen	1000 DM	-	-	-	-
2923 30 709	- - für andere Einrichtungen, Maschinen, Apparate und Geräte zur Kälteerzeugung	1000 DM	52 403	72 154	59 092	19
2923 30 901	- Teile für Apparate und Vorrichtungen zum Behandeln von Stoffen durch auf einer Temperaturänderung beruhende Vorgänge (z.B. Wärmeaustauscher, Trockner) - für nichtelektrische Durchlauferhitzer und Heißwasserspeicher	1000 DM	.	.	.	5
2923 30 902	- für Wärmeaustauscher für lufttechnische Anlagen	1000 DM	61 395	69 953	70 235	16
2923 30 903	- für Sterilisierapparate für medizinische oder chirurgische Zwecke oder für Laboratorien	1000 DM	.	.	13 043	5
2923 30 904	- für Apparate und Vorrichtungen für die Verflüssigung von Luft oder anderen Gasen	1000 DM	26 152	42 684	29 112	4
2923 30 905	- für Apparate und Vorrichtungen für die Nahrungs- und Genußmittelindustrie	1000 DM	19 198	21 188	21 694	15
2923 30 906	- für Apparate und Vorrichtungen für die chemische und verwandte Industrie	1000 DM	56 125	53 818	34 284	31
2923 30 907	- für Trockner	1000 DM	9 011	14 380	10 305	12
2923 30 908	- für Destillier- und Rektifizierapparate	1000 DM	.	.	.	1

## 5 Produktion nach Güterarten - Deutschland

Melde-Nr.	Bezeichnung	Einheit	1. VJ 1997	4. VJ 1997	1. VJ 1998	1. VJ 1998 Anzahl Unternehmen
1	2	3	4	5	6	7
2922 92 000	Reparatur und Instandhaltung von Hebezeugen und Fördermitteln	1000 DM	426 135	507 340	553 292	256
	Wärmeaustauscher; Apparate und Vorrichtungen für die Verflüssigung von Luft oder anderen Gasen					
2923 11 320	- - für lufttechnische Anlagen	St 1000 DM	138 355 69 572	161 998 95 686	153 753 70 664	24
2923 11 330	- - für die chemische und verwandte Industrie	St 1000 DM	1 205 27 750	1 462 45 727	1 127 46 001	26
2923 11 350	- - für die Nahrungsmittel- und Getränkeindustrie	St 1000 DM	1 096 3 781	1 130 .	1 162 5 045	6
2923 11 370	- - für andere Industrien	St 1000 DM	193 938 111 333	210 276 .	256 963 121 468	36
2923 11 500	- Apparate und Vorrichtungen für die Verflüssigung von Luft oder anderen Gasen	St 1000 DM	86 .	244 130 890	122 .	4
2923 12 300	Klimageräte - Kompaktgeräte, zum Einbau in Wände oder Fenster	St 1000 DM	15 395 60 656	21 226 85 893	16 267 66 301	19
	- Andere Klimageräte, mit Kälteerzeugungsvorrichtung					
2923 12 503	- - Mobile Klimageräte	St 1000 DM	5 495 .	7 323 .	8 059 .	4
2923 12 505	- - Splitgeräte	St 1000 DM	18 693 .	12 392 .	37 892 .	6
2923 12 507	- - Nichtmobile Kompaktgeräte (nicht zum Einbau in Wänden usw.)	St 1000 DM	9 984 91 960	11 811 175 747	11 256 123 585	22
2923 12 700	- Andere Klimageräte, ohne Kälteerzeugungsvorrichtung	St 1000 DM	35 690 149 882	34 923 170 844	29 655 142 961	39
	Kühlmöbel u.a. Einrichtungen, Maschinen, Apparate und Geräte zur Kälteerzeugung; Wärmepumpen					
2923 13 330	- - Schaukühlmöbel	St 1000 DM	.	.	.	4
2923 13 350	- - für tiefgekühlte Waren	St 1000 DM	.	.	.	7
2923 13 400	- - Andere Schaukühlmöbel	St 1000 DM	.	105 183	89 763	
	- Gefrier- und Tiefkühlmöbel (ohne Gefrier-, Tiefkühltruhen mit einem Inhalt von 800 l oder weniger und Gefrier- und Tiefkühlschränke mit einem Inhalt von 900 l oder weniger)	St 1000 DM	449 2 137	.	1 134	4
2923 13 500	- Andere Kühlmöbel	St 1000 DM	18 385 53 627	16 304 54 312	16 442 49 513	22
	- Andere Einrichtungen, Maschinen, Apparate und Geräte zur Kälteerzeugung; Wärmepumpen					
	- - Kompressionskälteerzeugungseinrichtungen, bei denen der Kondensator als Wärmeaustauscher ausgebildet ist					
2923 13 733	- - für Haushaltskältegeräte darunter zum Absatz bestimmt	St 1000 DM	.* .	.* .	.* .	2 2
2923 13 739	- - - Andere Kompressionskälteerzeugungseinrichtungen	St 1000 DM	.* .	.* .	.* .	5
2923 13 750	- - Absorptionswärmepumpen	St 1000 DM	.* .	.* .	.* .	-
	- Kompressionswärmepumpen, andere Einrichtungen, Maschinen, Apparate und Geräte zur Kälteerzeugung					
2923 13 903	- - Kompressionswärmepumpen bis 15 kW Anschlußleistung	St 1000 DM	.* .	.* .	.* .	6
2923 13 905	- - Kompressionswärmepumpen über 15 kW Anschlußleistung	St 1000 DM	.* .	.* .	.* .	1
2923 13 909	- - Andere Einrichtungen, Maschinen, Apparate und Geräte zur Kälteerzeugung	St 1000 DM	24 171 124 265	32 887 236 124	32 625 189 408	54
	Apparate zum Filtrieren oder Reinigen von Gasen, a.n.g.					
2923 14 130	- - von Luft	St 1000 DM	14 025 28 295	14 323 129 318	13 166 34 825	14
2923 14 150	- - Andere Apparate zum Filtrieren oder Reinigen von Luft	St 1000 DM	253 695 113 924	204 541 140 190	253 021 116 553	79



## 5 Produktion nach Güterarten - Deutschland

Melde-Nr.	Bezeichnung	Einheit	1. VJ 1997	4. VJ 1997	1. VJ 1998	1. VJ 1998 Anzahl Unternehmen
1	2	3	4	5	6	7
2924 21 505	- - Verschleißmaschinen für formstabile und flexible Packmittel (Einfunktionsmaschinen)	St 1000 DM	888 17 696	918 38 823	840 27 434	19
2924 21 506	- - Kalt- oder Wärmiefzieh-Füll- und Verschleißmaschinen	St 1000 DM	350 94 193	567 203 202	352 122 479	9
2924 21 507	- - Andere Form-, Füll- und Verschleißmaschinen (z.B. für Schlauchbeutel- oder Siegelrandbeutelverpackungen)	St 1000 DM	1 900 52 817	2 369 120 974	2 255 59 925	27
2924 21 508	- - Etikettier- u.a. Ausstattungsmaschinen	St 1000 DM	2 696 82 298	6 433 107 677	2 709 66 352	22
2924 21 509	- - Maschinen und Apparate zum Versetzen von Getränken mit Kohlensäure	St 1000 DM	65 5 667	67 4 867	56 6 916	3
2924 21 701	- - Andere Verpackungsmaschinen (z.B. Einschlag-, Wrap-Around-, Sammelpackmaschinen, Maschinen zum Sichern von Transportverpackungen)	St 1000 DM	128 48 881	235 90 974	137 56 542	21
2924 21 703	- - Kartonierer	St 1000 DM	101 30 478	158 32 186	128 25 633	13
2924 21 705	- - Sammelpackmaschinen für Getränkepackungen	St 1000 DM	437 63 730	527 71 195	305 87 574	6
2924 21 706	- - Andere Sammelpackmaschinen	St 1000 DM	554 74 060	748 106 665	585 91 044	24
2924 21 708	- - Umreifungs- und Umschnürungsmaschinen	St 1000 DM	1 258 37 833	1 407 43 404	1 215 39 864	10
2924 21 709	- - Andere Verpackungsmaschinen	St 1000 DM	438 76 999	631 96 181	515 78 548	27
2924 22 330	- - Haushalts-, Personenwaagen; Waagen für Stetigförderer; Absack-, Abfüll-, Dosier- u.a. Waagen	St 1000 DM	.	.	.	2
2924 22 350	- - Haushaltswaagen	St 1000 DM	.	.	.	2
2924 22 530	- - Personenwaagen (auch Säuglingswaagen)	St 1000 DM	.	.	.	2
2924 22 550	- - Waagen für Stetigförderer; Absack-, Abfüll-, Dosier- u.a. Waagen zur Verwiegung konstanter Gewichtsmengen	St 1000 DM	283 10 637	507 26 152	285 9 885	8
2924 23 100	- - Waagen für Stetigförderer zum kontinuierlichen Wiegen	St 1000 DM	613 29 804	409 44 238	366 31 421	17
2924 23 330	- - Sortierwaagen; Ladenwaagen; Brückenwaagen; andere Waagen	St 1000 DM	408 11 417	496 14 170	993 13 040	5
2924 23 350	- - Sortierwaagen und selbsttätige Kontrollwaagen zum Überprüfen eines vorgegebenen Gewichts	St 1000 DM	11 778 21 642	19 683 30 855	19 133 28 919	11
2924 23 373	- - Andere Waagen	St 1000 DM	8 626	7 424	6 794	4
2924 23 379	- - Plattformwaagen (einschl. Brückenwaagen für eine Höchstlast von 5 000 kg oder weniger)	St 1000 DM	3 777 32 109	4 899 57 645	4 734 44 551	12
2924 23 500	- - Einzel- und Mehrkomponentenwaagen, Gemengewägeinrichtungen	St 1000 DM	9 780 48 425	16 776 108 348	.	2
2924 23 700	- - Briefwaagen	St 1000 DM	10 141	1 419 19 021	674 6 978	11
2924 23 700	- - Andere Waagen (ohne Briefwaagen)	St 1000 DM	.	.	.	2
2924 23 700	- - Brückenwaagen (Fahrzeugwaagen) für eine Höchstlast von mehr als 5 000 kg	St 1000 DM	10 141	1 419 19 021	674 6 978	11

## 5 Produktion nach Güterarten - Deutschland

Melde-Nr.	Bezeichnung	Einheit	1. VJ 1997	4. VJ 1997	1. VJ 1998	1. VJ 1998 Anzahl Unternehmen
1	2	3	4	5	6	7
2923 30 909	- - für andere Apparate und Vorrichtungen	1000 DM	50 070	60 380	60 701	46
2923 91 003	Installation von kälte- und lufttechnischen Erzeugnissen, für gewerbliche Zwecke					
	- von Wärmeaustauschern für die chemische und verwandte Industrie	1000 DM	2 281	2 910	1 710	4
2923 91 005	- von Wärmeaustauschern für die Nahrungsmittel- und Getränkeindustrie	1000 DM	.	.	15 941	7
2923 91 009	- von anderen kälte- und lufttechnischen Erzeugnissen, für gewerbliche Zwecke	1000 DM	143 107	267 798	135 902	73
2923 92 000	Reparatur und Instandhaltung von kälte- und lufttechnischen Erzeugnissen, für gewerbliche Zwecke	1000 DM	75 763	108 697	59 527	83
2924 11 300	Generatorgas-, Wassergaserzeuger; Acetylenentwickler u.ä. Destillier- und Rektifizierapparate	St				6
	- Generatorgas-, Wassergaserzeuger; Acetylenentwickler u.ä. mit Wasser arbeitende Gaserzeuger, auch mit ihren Gasreinigern	1000 DM	43 976	.	64 268	
2924 11 500	- Destillier- und Rektifizierapparate	St				7
	- Apparate zum Filtrieren oder Reinigen von Flüssigkeiten	1000 DM	33 275	33 832	35 309	
	- von Wasser	St				
2924 12 330	- - auf chemischem Wege	1000 DM	9 685	11 579	9 723	39
			124 512	122 146	102 957	
2924 12 350	- - auf anderem Wege	St	204 956	184 331	162 796	62
		1000 DM	193 178	303 978	232 733	
2924 12 500	- von Getränken (ohne Wasser)	St				5
		1000 DM	9 767	19 209	9 660	
2924 12 730	- von anderen Flüssigkeiten	St	6 953	8 263	10 883	18
	- - für die chemische Industrie	1000 DM	20 010	41 219	48 571	
2924 12 750	- - für andere Industrien	St	310 736	312 468	373 816	32
		1000 DM	91 910	128 285	100 651	
	öl-, Kraftstoff- und Luftansaugfilter für Kolbenverbrennungsmotoren					
2924 13 300	- öl- und Kraftstofffilter	1000 St	43 748	71 350		15
		1000 DM	138 007	145 681	159 828	
2924 13 500	- Luftansaugfilter	1000 St	19 670	18 185		7
		1000 DM	142 868	157 806	190 851	
	Verpackungsmaschinen					
	- Maschinen zum Reinigen, Trocknen oder Sterilisieren von Packmitteln (z.B. Flaschen, Dosen o.ä. Behältnisse) oder Packstoffen					
2924 21 303	- - von Flaschen und Getränkedosen	St	88	92	86	7
		1000 DM	68 370	53 152	48 977	
2924 21 309	- - von anderen Packmitteln oder Packstoffen	St	.	96	101	4
		1000 DM	.	25 823	19 009	
	- Maschinen zum Füllen, Verschließen oder Etikettieren formstabiler oder flexibler Packmittel (einschl. Form-, Füll- und Verschließmaschinen); Maschinen zum Versetzen von Getränken mit Kohlensäure					
2924 21 501	- - Abfüllmaschinen für Getränkepackungen (auch Füll- und Verschließmaschinen)	St	638	821	719	17
		1000 DM	149 938	200 595	145 941	
2924 21 502	- - Andere Maschinen zum Abfüllen flüssiger und pastöser Füllgüter in formstabile Packmittel (auch Füll- und Verschließmaschinen)	St	375	574	756	30
		1000 DM	61 406	110 236	67 184	
2924 21 503	- - Maschinen zum Abfüllen schütt- und rieselfähiger Füllgüter in formstabile Packmittel (auch Füll- und Verschließmaschinen)	St	147	469	412	13
		1000 DM	35 600	73 314	43 742	
2924 21 504	- - Maschinen zum Füllen flexibler Packmittel (z.B. Beutel, Säcke; auch Füll- und Verschließmaschinen)	St	1 351	1 572	1 482	13
		1000 DM	168 553	112 392	148 839	

## 5 Produktion nach Güterarten - Deutschland

Melde-Nr.	Bezeichnung	Einheit	1. VJ 1997	4. VJ 1997	1. VJ 1998	1. VJ 1998 Anzahl Unternehmen
1	2	3	4	5	6	7
2924 40 751	-- für die Nahrungs- und Genußmittelindustrie -- für die Obst- und Gemüseverarbeitung (z.B. Blancheure, Dampfschälmaschinen, Koch- und Dämpfanlagen)	St 1000 DM	104 4 734	103 3 702	80 1 507	4
2924 40 752	-- für die Zuckerindustrie	St 1000 DM	.	.	.	1
2924 40 753	-- für die Speiseöl- und Speisefettindustrie	St 1000 DM	-	-	-	-
2924 40 754	-- für die Süßwaren-Industrie (z.B. Röstanlagen für Kakaobohnen und Nüsse, Temperiermaschinen, Vorlöse- und Zuckeranlagen)	St 1000 DM	214 17 797	374 44 584	227 32 367	5
2924 40 755	-- für Schlachthöfe und Fleischereien (z.B. Fleischereikochanlagen, Räucheranlagen)	St 1000 DM	601 32 610	840 46 744	689 36 981	8
2924 40 756	-- für die Kaffee- und Tabakindustrie	St 1000 DM	.	.	.	2
2924 40 757	-- für die Getränkeindustrie (z.B. Würzpfannen, Würzkochanlagen, Tunnelpasteure)	St 1000 DM	14 10 366	20 12 231	19 9 861	3
2924 40 759	-- für andere Zweige der Nahrungs- und Genußmittelindustrie	St 1000 DM	4 262	5 919	3 323	6
2924 40 770	-- für andere Industrien	St 1000 DM	84 947 47 717	93 486 57 468	55 114 44 298	25
2924 51 000	Teile für Generatortorgas-, Wassergaserzeuger, Acetylenentwickler usw.	1000 DM	1 137	2 856	3 127	4
2924 52 300	Teile für Zentrifugen und Apparate zum Filtrieren und Reinigen von Flüssigkeiten oder Gasen - Teile für Zentrifugen (einschl. Trockenschleudern)	1000 DM	35 827	35 384	36 073	15
2924 52 530	- Teile für Apparate zum Filtrieren oder Reinigen von Flüssigkeiten oder Gasen - für Gase	1000 DM	24 463	19 935	17 050	32
2924 52 550	- für Flüssigkeiten	1000 DM	83 929	85 508	85 763	53
2924 53 131	Walzen und Teile für Kalande und Walzwerke, Teile für Waagen, mechanische Apparate zum Verteilen von Flüssigkeiten usw., Warenverkaufsautomaten - Walzen und Teile für Kalande und Walzwerke - Walzen - aus Eisen oder Stahl, gegossen	St 1000 DM	.	.	.	2
2924 53 133	- aus Stahl, freiformgeschmiedet	St 1000 DM	.	.	.	2
2924 53 139	- aus anderen Werkstoffen	St 1000 DM	314 322 84 139	291 357 90 617	320 516 87 952	21
2924 53 150	- Andere Teile für Kalande und Walzwerke	1000 DM	18 217	19 371	21 821	16
2924 53 203	- Teile für Waagen (auch Gewichte) - für Industriewaagen	1000 DM	20 009	31 514	52 594	21
2924 53 209	- für andere Waagen	1000 DM	2 536	2 114	390	4
2924 53 330	- Teile für mechanische Apparate zum Verteilen von Flüssigkeiten usw. - für die Landwirtschaft oder den Gartenbau	1000 DM	868	1 496	1 013	4
2924 53 350	- Andere Teile für mechanische Apparate zum Verteilen von Flüssigkeiten usw.	1000 DM	119 085	154 663	159 043	42
2924 53 500	- Teile für Warenverkaufsautomaten	1000 DM	28 763	22 515	28 288	7
2924 54 003	Andere Teile für Maschinen, Apparate und Geräte für unspezifische Verwendung, a.n.g. - Gleitringdichtungen für Pumpen, Rührwerke u.a.	1000 DM	64 731	67 288	64 109	9

StBA, FS4, R 3.1, 1.VJ 1998

## 5 Produktion nach Güterarten - Deutschland

Melde-Nr.	Bezeichnung	Einheit	1. VJ 1997	4. VJ 1997	1. VJ 1998	1. VJ 1998 Anzahl Unternehmen
1	2	3	4	5	6	7
2924 24 100	Spritzpistolen, Sandstrahlmaschinen, Wasserstrahlreinigungs- u.ä. Strahlapparate - Feuerlöscher (auch mit Füllung)	St 1000 DM	750 687 85 082	750 780 99 473	677 748 90 722	11
2924 24 330	- Spritzpistolen u.ä. Apparate - - für Lacke, Farben, Leime	St 1000 DM	65 679 11 993	64 765 13 404	66 145 13 414	9
2924 24 350	- - Andere Spritzpistolen u.ä. Apparate	St 1000 DM	7 058 .	9 548 .	10 884 10 279	8
2924 24 501	- Wasserstrahlreinigungsapparate, Sandstrahlmaschinen, Dampfstrahlapparate u.ä. Strahlapparate - - Wasserstrahlreinigungsapparate mit eingebautem Motor	St 1000 DM	155 608 .	218 112 100 803	167 275 .	15
2924 24 503	- - Sandstrahlmaschinen	St 1000 DM	19 205 .	26 649 .	17 438 .	6
2924 24 505	- - Dampfstrahlapparate u.ä. Strahlapparate (z.B. Gußputzmaschinen und -einrichtungen)	St 1000 DM	24 4 293	32 8 999	29 7 067	3
2924 24 703	- Sonstige mechanische Apparate zum Verteilen, Verspritzen oder Zerstäuben von Flüssigkeiten oder Pulver (ohne solche für die Landwirtschaft oder den Gartenbau) - - Spritz- und Sprühautomaten und -systeme für Lacke, Farben, Leime	St 1000 DM	325 66 454	471 86 216	410 56 348	10
2924 24 705	- - Andere Spritz- und Sprüheräte für Lacke, Farben, Leime	St 1000 DM	10 106 61 041	7 764 84 814	8 695 47 797	22
2924 24 709	- - Andere Strahlapparate, -geräte und -systeme	St 1000 DM	7 695 213 199	9 343 308 438	7 627 220 195	27
2924 25 130	Metalloplastische Dichtungen - für Kraftfahrzeuge	t 1000 DM	4 580 174 002	4 904 184 548	5 087 194 032	20
2924 25 150	- Andere metalloplastische Dichtungen	t 1000 DM	309 16 277	294 18 351	466 19 909	11
2924 31 300	Zentrifugen - für Laboratorien	St 1000 DM	10 150 28 774	9 982 31 230	11 509 31 874	6
2924 31 530	- für andere Industrien - - für die chemische und verwandte Industrie	St 1000 DM	408 50 282	414 53 721	260 33 735	9
2924 31 550	- - für die Nahrungs- und Genußmittelindustrie	St 1000 DM	610 30 058	1 022 55 634	563 37 354	8
2924 31 570	- - für andere Industrien	St 1000 DM	605 8 180	1 123 37 429	714 17 172	7
2924 32 300	Kalender und Walzwerke - Textilkalender	St 1000 DM	9 6 237	21 20 954	11 7 820	4
2924 32 503	- - Andere Kalender und Walzwerke - - für Gummi	St 1000 DM	. .	. .	- .	-
2924 32 505	- - für Kunststoffe	St 1000 DM	. .	. .	. .	1
2924 32 509	- - für andere Werkstoffe	St 1000 DM	. .	. .	. .	1
2924 33 300	Warenverkaufsautomaten (einschl. Geldwechselautomaten) - mit Heiz- oder Kühlvorrichtung	St 1000 DM	8 851 30 154	7 651 26 957	7 201 24 905	5
2924 33 500	- Andere Warenverkaufsautomaten (einschl. Geldwechselautomaten)	St 1000 DM	28 799 56 171	27 866 59 025	27 823 69 684	12
2924 40 300	Maschinen und Apparate für die Behandlung von Stoffen durch Temperaturänderung, a.n.g. - Wasserrückkühlvorrichtungen und -apparate (Wärmeaustausch nicht über Wandungen)	St 1000 DM	983 34 001	614 32 838	586 24 996	11
2924 40 500	- Apparate und Vorrichtungen zum Aufdampfen von Metall im Vakuum	St 1000 DM	168 74 541	. 183 956	234 137 188	6
2924 40 730	- - Andere Apparate für die Behandlung von Stoffen durch Temperaturänderung (ohne Haushaltsapparate) - - für die chemische Industrie	St 1000 DM	16 725 78 180	21 134 79 335	14 840 51 624	24

## 5 Produktion nach Güterarten - Deutschland

Melde-Nr.	Bezeichnung	Einheit	1. VJ 1997	4. VJ 1997	1. VJ 1998	1. VJ 1998 Anzahl Unternehmen
1	2	3	4	5	6	7
2931 90 000	Reparatur und Instandhaltung von Schleppern und anderen Zugmaschinen	1000 DM	4 024	6 294	5 355	26
2932 11 300	Pflüge und Scheibeneggen - Scharpflüge	St 1000 DM	1 377 23 536	2 505 21 207	. 24 954	9
2932 11 530	- - Andere Pflüge - - Scheibenpflüge	St 1000 DM	- -	- -	- -	-
2932 11 550	- - - Andere Pflüge (ohne Scheibenpflüge)	St 1000 DM	. .	. .	. .	1
2932 11 700	- - Scheibeneggen	St 1000 DM	. .	. .	. .	4
2932 12 130	Grubber (Kultivatoren), andere Eggen, andere Bodenbearbeitungsmaschinen (Jät- und Hackmaschinen) - Grubber (Kultivatoren, auch Fräsen und Zinkenrotoren) - - mit feststehenden Werkzeugen	St 1000 DM	1 527 7 401	417 3 784	1 065 12 057	9
2932 12 150	- - Rotierende Grubber für Zapfwellenantrieb (Fräsen und Zinkenrotoren)	St 1000 DM	1 754 9 168	2 422 11 319	2 701 11 678	9
2932 12 330	- - - Andere Eggen (z.B. Zahneggen) - - nicht für Zapfwellenantrieb	St 1000 DM	877 1 539	380 858	610 1 418	5
2932 12 350	- - für Zapfwellenantrieb	St 1000 DM	714 10 036	510 7 381	865 12 341	5
2932 12 500	- Motorhacken	St 1000 DM	. .	. .	. .	2
2932 12 700	- Bodenbearbeitungsmaschinen für die Land- und Forstwirtschaft, a.n.g.	St 1000 DM	1 411 10 546	696 4 658	1 903 14 038	18
2932 13 330	Sämaschinen, Pflanz- und Setzmaschinen - Einzelkorndrillgeräte und -maschinen, andere Sämaschinen - - Einzelkorndrillgeräte und -maschinen mit Zentralantrieb	St 1000 DM	7 426 24 138	2 811 8 200	6 334 20 908	8
2932 13 350	- - - Andere Sämaschinen	St 1000 DM	1 858 20 894	1 281 18 782	2 013 22 628	6
2932 13 530	- Pflanz- und Setzmaschinen - - Kartoffellegemaschinen	St 1000 DM	. .	. .	. .	2
2932 13 550	- - - Andere Pflanz- und Setzmaschinen	St 1000 DM	. .	. .	. .	1
2932 14 330	Düngerstreuer - für mineralische oder chemische Düngemittel - - Anhänge-Schleuderdüngerstreuer	St 1000 DM	7 603 32 582	4 488 17 564	8 165 35 964	4
2932 14 350	- - - Andere Düngerstreuer für mineralische oder chemische Düngemittel	St 1000 DM	2 750	1 266	1 826	5
2932 14 500	- - - Andere Düngerstreuer	St 1000 DM	3 185	1 628	2 342	3
2932 15 030	Andere Maschinen, Apparate und Geräte für die Land- und Forstwirtschaft oder den Gartenbau, zum Bearbeiten oder Bestellen des Bodens oder zur Pflege der Pflanzen - Gestrüpp- und Heckenschneidmähwerke mit hydraulischem Gelenkarm	St 1000 DM	. .	- -	- -	-
2932 15 050	- - - Andere Maschinen, Apparate und Geräte für die Land- und Forstwirtschaft oder den Gartenbau, zum Bearbeiten oder Bestellen des Bodens oder zur Pflege der Pflanzen, a.n.g.	St 1000 DM	51 396 29 201	37 720	47 320	13
2932 20 100	Rasenmäher - mit Elektromotor	St 1000 DM	240 478 46 960	62 899 13 201	213 448 36 153	8
2932 20 330	- - mit Verbrennungsmotor, mit horizontal rotierendem Schneidwerk - - selbstfahrend, mit Sitz	St 1000 DM	. .	. .	. .	2
2932 20 350	- - - selbstfahrend, ohne Sitz	St 1000 DM	31 141 24 859	14 055 14 905	40 426 29 990	7
2932 20 370	- - - nicht selbstfahrend	St 1000 DM	57 120 25 255	22 563 10 586	87 987 29 307	6

StBA, FS4, R 3.1, 1.VJ 1998

## 5 Produktion nach Güterarten - Deutschland

Melde-Nr.	Bezeichnung	Einheit	1. VJ 1997	4. VJ 1997	1. VJ 1998	1. VJ 1998 Anzahl Unternehmen
1	2	3	4	5	6	7
2924 54 009	- Andere Teile (ohne Gleitringdichtungen)	1000 DM	136 694	186 063	159 621	98
2924 60 000	Gewerbliche Geschirrspülmaschinen	St 1000 DM	12 614 92 976	14 636 111 390	14 760 105 664	9
2924 70 003	Teile für Geschirrspülmaschinen und Verpackungsmaschinen - für Haushaltsgeschirrspülmaschinen	1000 DM	16 902	14 259	17 074	3
2924 70 005	- für andere Geschirrspülmaschinen	1000 DM	11 774	9 195	7 893	7
2924 70 009	- für Verpackungsmaschinen	1000 DM	277 678	291 793	249 328	117
2924 91 001	Installation von Maschinen für unspezifische Verwendung, a.n.g. - von Maschinen und Apparaten für die chemische und verwandte Industrie, Wasserbehandlung, Gaserzeugung	1000 DM	20 323	36 552	24 458	28
2924 91 002	- von Maschinen und Apparaten für das Nahrungs- und Genußmittelgewerbe (einschl. Verpackungsmaschinen)	1000 DM	51 469	86 455	52 305	44
2924 91 003	- von Waagen für gewerbliche Zwecke	1000 DM	5 727	4 231	2 186	11
2924 91 004	- von Maschinen und Apparaten zur Beschichtung mit Farben, Lacken, Leimen oder zum Aufdampfen von Metall im Vakuum	1000 DM	7 486	23 889	24 716	9
2924 91 009	- von sonstigen Maschinen für unspezifische Verwendung, a.n.g.	1000 DM	70 530	124 468	81 457	59
2924 92 000	Reparatur und Instandhaltung von Maschinen für unspezifische Verwendung, a.n.g.	1000 DM	142 697	164 049	124 128	213
2931 10 000	Einachsschlepper	St 1000 DM	.	.	.	2
	Acker- und Forstschlepper, mit einer Motorleistung von 37 kW oder weniger		.	.	.	
	- mit einer Motorleistung von 18 kW oder weniger		.	.	.	
2931 21 330	- - Zweiradantrieb	St 1000 DM	.	.	.	1
2931 21 350	- - Allradantrieb	St 1000 DM	.	.	.	2
	- mit einer Motorleistung von mehr als 18 kW bis 37 kW		.	.	.	
2931 21 530	- - Zweiradantrieb	St 1000 DM	37 1 497	33 1 303	.	2
2931 21 550	- - Allradantrieb	St 1000 DM	277 7 897	223 6 789	283 9 428	5
	Acker- und Forstschlepper, mit einer Motorleistung von mehr als 37 kW bis 59 kW					
2931 22 030	- Zweiradantrieb	St 1000 DM	216 9 507	113 4 964	150 6 687	4
2931 22 050	- Allradantrieb	St 1000 DM	1 121 56 725	1 017 52 550	1 430 71 625	5
	Acker- und Forstschlepper, mit einer Motorleistung von mehr als 59 kW					
	- mit einer Motorleistung von mehr als 59 kW bis 75 kW					
2931 23 330	- - Zweiradantrieb	St 1000 DM	.	.	.	2
2931 23 390	- - Allradantrieb	St 1000 DM	3 419 191 537	.	2 964 173 558	4
	- mit einer Motorleistung von mehr als 75 kW bis 90 kW					
2931 23 530	- - Zweiradantrieb	St 1000 DM	.	.	.	1
2931 23 550	- - Allradantrieb	St 1000 DM	2 652 173 023	1 133 80 201	.	3
	- mit einer Motorleistung von mehr als 90 kW					
2931 23 730	- - Zweiradantrieb	St 1000 DM	-	-	-	-
2931 23 750	- - Allradantrieb	St 1000 DM	3 662 298 252	2 689 251 071	2 414 256 947	5
	Andere Zugmaschinen (ohne Sattel-Straßenzug- und Gleiskettenzugmaschinen)					
2931 24 030	- Zweiradantrieb	St 1000 DM	.	.	.	1
2931 24 050	- Allradantrieb	St 1000 DM	.	.	.	2

## 5 Produktion nach Güterarten - Deutschland

Melde-Nr.	Bezeichnung	Einheit	1. VJ 1997	4. VJ 1997	1. VJ 1998	1. VJ 1998 Anzahl Unternehmen
1	2	3	4	5	6	7
2932 40 350	- - mit Motor	St 1000 DM	.	.	.	2
2932 40 500	- Spritz-, Sprüh- und Stäubegeräte, für Schlepperanbau oder Schlepperzug	St 1000 DM	1 141 18 062	440 7 577	2 219 40 950	8
2932 40 700	- Andere Geräte zum Verteilen von Flüssigkeiten oder Pulver	St 1000 DM	1 437 12 953	655 8 528	1 085 8 294	6
2932 50 300	Anhänger für landwirtschaftliche Zwecke, mit Selbstlade- oder Selbstentladevorrichtungen - Stallungstreyer	St 1000 DM	416 6 894	377 7 282	484 10 274	8
2932 50 500	- Andere Anhänger für landwirtschaftliche Zwecke, mit Selbstlade- oder Selbstentladevorrichtung	St 1000 DM	1 742 58 379	1 148 30 563	1 600 50 209	14
2932 61 300	Maschinen zum Reinigen und Sortieren von Eiern, Obst u.a. landwirtschaftlichen Erzeugnissen - Eiersortiermaschinen	St 1000 DM	-	-	-	-
2932 61 500	- Andere Maschinen zum Reinigen von Eiern, Obst usw. und zum Sortieren von Obst o.a. landwirtschaftlichen Erzeugnissen	St 1000 DM	.	.	.	1
2932 62 000	Meikmaschinen	St 1000 DM	5 750	7 424	.	3
2932 63 330	Maschinen, Apparate und Geräte für die Futterbereitung und für die Geflügelhaltung - Maschinen, Apparate und Geräte für die Futterbereitung - - Schrot- und andere Mühlen für Getreide, Hülsenfrüchte und ähnliche Erzeugnisse	St 1000 DM	443 3 727	595 5 667	528 5 282	5
2932 63 350	- - Andere Maschinen, Apparate und Geräte für die Futterbereitung	St 1000 DM	889 8 124	918 8 043	864 7 255	9
2932 63 530	- Maschinen, Apparate und Geräte für die Geflügelhaltung - - Brut- und Aufzuchtapparate	St 1000 DM	-	-	-	-
2932 63 550	- - Andere Maschinen, Apparate und Geräte für die Geflügelhaltung	St 1000 DM	168	317	301	3
2932 64 000	Maschinen, Apparate und Geräte zum Reinigen, Sortieren oder Sieben von Körnern oder Hülsenfrüchten	St 1000 DM	392 11 037	217 7 355	205 6 697	8
2932 65 310	- - Holz-Ernte- und -Bearbeitungsmaschinen - - Holz-Erntemaschinen, Skidder	St 1000 DM	-	-	-	-
2932 65 330	- - Holz-Erntemaschinen, Ruckezangen	St 1000 DM	.	.	.	1
2932 65 350	- - Holz-Ernte- und -Bearbeitungsmaschinen, selbstfahrend	St 1000 DM	.	.	.	1
2932 65 370	- - Andere Holz-Ernte- und -Bearbeitungsmaschinen	St 1000 DM	56 4 858	87 3 827	.	2
2932 65 400	- Selbsttätige Tränkebecken	St 1000 DM	.	.	.	3
2932 65 510	- - Maschinen und Geräte zum Füttern und Tränken	St 1000 DM	10 362	11 501	85 910 20 756	6
2932 65 530	- - Andere Maschinen, Apparate und Geräte für die Tierhaltung	St 1000 DM	10 209	23 108	439 11 815	4
2932 65 550	- - Silo-Entnahmefräsen	St 1000 DM	40	88	.	3
2932 65 570	- - Ortsveränderliche Einrichtungen zur Lagerung von landwirtschaftlichen Erzeugnissen	St 1000 DM	447	949	362	-
2932 65 590	- - Andere Maschinen, Apparate und Geräte für die Land- und Forstwirtschaft oder den Gartenbau, a.n.g.	St 1000 DM	36 232 23 244	24 042 20 438	34 391 16 145	16

## 5 Produktion nach Güterarten - Deutschland

Melde-Nr.	Bezeichnung	Einheit	1. VJ 1997	4. VJ 1997	1. VJ 1998	1. VJ 1998 Anzahl Unternehmen
1	2	3	4	5	6	7
2932 20 530	- mit Verbrennungsmotor, mit anderem Schneidwerk - - selbstfahrend, mit Sitz	St 1000 DM	.	.	.	1
2932 20 550	- - selbstfahrend, ohne Sitz	St 1000 DM	-	-	-	-
2932 20 570	- - nicht selbstfahrend	St 1000 DM	27 134 12 344	.	24 755 9 530	3
2932 20 700	- ohne Motor	St 1000 DM	.	.	.	2
2932 31 300	Motormäher; Mähmaschinen, auch für Schlepperanbau - Motormäher	St 1000 DM	.	854 3 658	1 704 3 838	3
2932 31 530	- Mähmaschinen für Schlepperanbau oder -zug - - mit horizontal rotierendem Schneidwerk	St 1000 DM	6 582 31 651	8 343 25 537	10 494 39 322	9
2932 31 550	- - mit anderem Schneidwerk (einschl. Mähbalken)	St 1000 DM	.	163	.	2
2932 31 700	- Andere Mähmaschinen, nicht für Schlepperanbau	St 1000 DM	.	190	.	3
2932 32 330	Heuerntemaschinen, -apparate und -geräte - Zett- und Rechwender, Schwadrechen - - Zett- und Rechwender	St 1000 DM	4 071 28 777	2 568 17 579	3 808 28 333	5
2932 32 350	- - Schwadrechen	St 1000 DM	4 541 30 009	.	5 226 30 340	5
2932 32 500	- Andere Heuerntemaschinen, -apparate und -geräte	St 1000 DM	-	.	-	-
2932 33 330	Sammelpressen, Stroh- und Futterpressen - Sammelpressen - - Hochdruckpressen	St 1000 DM	.	.	.	1
2932 33 350	- - Großpackenpressen	St 1000 DM	.	27 2 791	251 22 860	3
2932 33 370	- - Rundballenpressen	St 1000 DM	986 24 352	1 227 30 652	1 457 36 233	3
2932 33 500	- Stroh- und Futterpressen (ohne Sammelpressen)	St 1000 DM	.	-	.	1
2932 34 100	Andere Erntemaschinen, -apparate und -geräte; Dreschmaschinen und -geräte - Mähdrescher	St 1000 DM	1 821 280 343	1 282 216 555	2 531 415 433	4
2932 34 200	- Andere Dreschmaschinen und -geräte	St 1000 DM	.	28 1 368	29 1 242	3
2932 34 300	- Kartoffelerntemaschinen	St 1000 DM	.	.	.	1
2932 34 500	- Rübenköpf- und andere Rübenerntemaschinen	St 1000 DM	1 316	100 15 773	62 3 974	3
2932 34 600	- Andere Maschinen zum Ernten von Wurzel- oder Knollenfrüchten	St 1000 DM	-	-	-	-
2932 34 730	- Fel dhäcksler, Traubenerntemaschinen - - Fel dhäcksler für Schlepperanbau	St 1000 DM	.	251 5 413	.	2
2932 34 750	- - Fel dhäcksler selbstfahrend	St 1000 DM	1 192 104 279	618 49 916	1 232 142 793	6
2932 34 770	- - Traubenerntemaschinen	St 1000 DM	.	.	.	1
2932 34 950	- Andere Erntemaschinen und -geräte - - Andere Maiserntemaschinen und -geräte, a.n.g. (z.B. Pflücker, Entliescher, Maisrebler)	St 1000 DM	349 14 870	245 10 109	384 18 223	3
2932 34 970	- - Andere Erntemaschinen und -geräte, a.n.g.	St 1000 DM	116 3 684	67 1 865	290 4 019	7
2932 40 100	Apparate und Geräte zum Verteilen von Flüssigkeiten oder Pulver, für die Landwirtschaft oder den Gartenbau - Apparate zum Besprengen	St 1000 DM	.	.	.	2
2932 40 330	- Tragbare Apparate zum Verteilen von Flüssigkeiten usw. - - ohne Motor	St 1000 DM	.	.	.	2



## 5 Produktion nach Güterarten - Deutschland

Melde-Nr.	Bezeichnung	Einheit	1. VJ 1997	4. VJ 1997	1. VJ 1998	1. VJ 1998 Anzahl Unternehmen
1	2	3	4	5	6	7
2940 12 430	- Bearbeitungszentren - - Drehzentren	St 1000 DM	91 66 039	200 126 039	110 72 141	8
2940 12 470	- - Andere Bearbeitungszentren	St 1000 DM	129 33 809	259 91 371	179 53 377	14
2940 12 503	- Mehrwegemaschinen - - numerisch gesteuert	St 1000 DM	. .	13 28 899	8 34 017	5
2940 12 509	- - nicht numerisch gesteuert	St 1000 DM	. .	- -	- -	-
2940 12 703	- Transfermaschinen (z.B. Schalttisch- und Trommelmaschinen) - - numerisch gesteuert	St 1000 DM	132 275 502	192 306 414	126 172 500	12
2940 12 709	- - nicht numerisch gesteuert	St 1000 DM	95 37 255	114 48 365	195 46 233	8
2940 21 130	Drehmaschinen zur spanabhebenden Metallbearbeitung - Horizontal-Drehmaschinen, numerisch gesteuert - - Spitzen-, Vielschnitt- und Kopierdrehmaschinen	St 1000 DM	384 67 520	443 101 586	377 90 377	11
2940 21 151	- - Andere Horizontal-Drehmaschinen - - Frontdrehmaschinen (ein- und mehrspindelig)	St 1000 DM	32 20 529	44 31 651	11 7 018	4
2940 21 153	- - Drehautomaten, einspindelig (Stangenautomaten)	St 1000 DM	134 32 734	191 62 166	172 47 271	5
2940 21 155	- - - Andere Drehautomaten, einspindelig (z.B. Futterautomaten)	St 1000 DM	38 8 888	. .	. .	2
2940 21 157	- - - Andere Drehautomaten und Revolverdrehmaschinen	St 1000 DM	63 18 696	109 35 890	82 25 449	6
2940 21 159	- - - Andere Horizontal-Drehmaschinen, a.n.g.	St 1000 DM	. .	. .	. .	2
2940 21 330	- Horizontal-Drehmaschinen, nicht numerisch gesteuert - - Spitzen-, Vielschnitt- und Kopierdrehmaschinen	St 1000 DM	150 16 465	278 33 788	. .	2
2940 21 353	- - Andere Horizontal-Drehmaschinen - - - Drehautomaten und -maschinen, einspindelig	St 1000 DM	. .	. .	. .	1
2940 21 357	- - - Andere Drehautomaten und Revolverdrehmaschinen	St 1000 DM	. .	. .	. .	2
2940 21 359	- - - Andere Horizontal-Drehmaschinen, a.n.g.	St 1000 DM	11 932 .	7 730 .	3 004 .	3
2940 21 530	- - Andere Drehmaschinen, numerisch gesteuert - - Senkrecht-Drehmaschinen (z.B. Karusselldrehmaschinen)	St 1000 DM	141 76 620	235 142 551	170 108 753	6
2940 21 550	- - Andere Drehmaschinen, numerisch gesteuert	St 1000 DM	10 5 388	. .	12 2 334	3
2940 21 730	- - Andere Drehmaschinen, nicht numerisch gesteuert - - Senkrecht-Drehmaschinen (z.B. Karusselldrehmaschinen)	St 1000 DM	. .	. .	. .	1
2940 21 750	- - Andere Drehmaschinen, nicht numerisch gesteuert	St 1000 DM	10 3 990	20 .	. .	2
2940 22 130	Bohr-, Ausbohr- und Fräsmaschinen, zur spanabhebenden Metallbearbeitung - Bohr-, kombinierte Ausbohr- und Fräsmaschinen, Konsolfräsmaschinen, numerisch gesteuert - - Bohrmaschinen	St 1000 DM	. 10 614	157 22 811	154 27 790	9
2940 22 150	- - Kombinierte Ausbohr- und Fräsmaschinen	St 1000 DM	22 7 063	49 26 247	31 22 991	7
2940 22 170	- - Konsolfräsmaschinen	St 1000 DM	23 .	. .	. .	2
2940 22 230	- Werkzeug- und andere Fräsmaschinen; numerisch gesteuert - - Werkzeugfräsmaschinen	St 1000 DM	296 75 473	551 141 466	368 103 238	7

## 5 Produktion nach Güterarten - Deutschland

Melde-Nr.	Bezeichnung	Einheit	1. VJ 1997	4. VJ 1997	1. VJ 1998	1. VJ 1998 Anzahl Unternehmen
1	2	3	4	5	6	7
2932 70 100	Teile für Maschinen, Apparate und Geräte für die Land- und Forstwirtschaft - Pflugschare	St 1000 DM	.	.	.	2
2932 70 300	- Andere Teile aus Eisen oder Stahl, gegossen, für Maschinen für die Land- und Forstwirtschaft oder den Gartenbau	1000 DM	3 304	4 284	4 126	7
2932 70 430	- Andere Teile für Maschinen für die Bodenbearbeitung und Pflanzenpflege - Scheiben für Pflüge und andere Maschinen und Geräte für die Bodenbearbeitung	t 1000 DM	.	.	.	2
2932 70 450	- - Andere Teile für Maschinen für die Bodenbearbeitung und Pflanzenpflege	1000 DM	20 867	19 448	29 758	18
2932 70 510	- Teile für Erntemaschinen, -apparate und -geräte - für Mährescher und Maiserntemaschinen	1000 DM	111 437	61 516	91 957	17
2932 70 530	- - für Traubenerntemaschinen	1000 DM	-	-	-	-
2932 70 550	- - für Rasenmäher	1000 DM	2 371	1 896	3 200	5
2932 70 570	- - für andere Erntemaschinen, -apparate und -geräte	1000 DM	57 526	33 092	51 948	16
2932 70 600	- für Maschinen, Apparate und Geräte für die Geflügelhaltung und -zucht	1000 DM	.	.	.	2
2932 70 730	- Andere Teile für Maschinen, Apparate und Geräte für die Land- und Forstwirtschaft oder den Gartenbau - - für Holz-Ernte- und -Bearbeitungsmaschinen	1000 DM	644	1 271	1 778	5
2932 70 750	- - Andere Teile für Maschinen, Apparate und Geräte für die Land- und Forstwirtschaft oder den Gartenbau	1000 DM	109 085	90 299	124 113	42
2932 91 000	Installation von land- und forstwirtschaftlichen Maschinen	1000 DM	2 242	3 634	2 620	9
2932 92 000	Reparatur und Instandhaltung von land- und forstwirtschaftlichen Maschinen	1000 DM	19 535	29 640	18 772	50
2940 11 103	Werkzeugmaschinen zum Abtragen von Stoffen aller Art durch Laser-, Licht- o.a. Photonenstrahl, Ultraschall, Elektroerosion, elektrochemische Verfahren oder Elektronenstrahl usw. - Laser-, Licht- und andere Photonenstrahlwerkzeugmaschinen - - numerisch gesteuert	St 1000 DM	117 18 266	172 26 931	163 24 248	7
2940 11 109	- - nicht numerisch gesteuert	St 1000 DM	246 24 580	228 30 199	259 29 123	5
2940 11 303	- Ultraschallwerkzeugmaschinen - - numerisch gesteuert	St 1000 DM	.	.	.	3
2940 11 309	- - nicht numerisch gesteuert	St 1000 DM	.	.	.	1
2940 11 530	- Elektroerosionswerkzeugmaschinen - - numerisch gesteuert	St 1000 DM	.	.	.	7
2940 11 550	- - nicht numerisch gesteuert	St 1000 DM	.	.	.	2
2940 11 703	- Werkzeugmaschinen zum Abtragen von Stoffen aller Art durch elektrochemische Verfahren oder Elektronen-, Ionen- oder Plasmastrahl - - numerisch gesteuert	St 1000 DM	33 2 982	.	.	2
2940 11 709	- - nicht numerisch gesteuert	St 1000 DM	141 6 206	.	.	4
2940 12 200	Bearbeitungszentren, Mehrwegemaschinen und Transfermaschinen, zum Bearbeiten von Metallen - horizontal arbeitend	St 1000 DM	343 153 832	552 396 976	428 259 153	17

## 5 Produktion nach Güterarten - Deutschland

Melde-Nr.	Bezeichnung	Einheit	1. VJ 1997	4. VJ 1997	1. VJ 1998	1. VJ 1998 Anzahl Unternehmen
1	2	3	4	5	6	7
2940 22 253	- - - Andere Fräsmaschinen	St	8	11	.	1
	- - - Plan- und Langfräsmaschinen	1000 DM	25 671	55 129	.	
2940 22 255	- - - Senkrecht-, Rundtisch-, Trommel-Fräsmaschinen	St	.	.	8	3
		1000 DM	.	.	4 901	
2940 22 257	- - - Kopier- und Gravierfräsmaschinen	St	77	.	.	2
		1000 DM	5 260	.	.	
2940 22 259	- - - Andere Fräsmaschinen, numerisch gesteuert	St	33	58	34	6
		1000 DM	14 708	32 455	12 553	
	- Bearbeitungseinheiten auf Schlitten; Bohrmaschinen, nicht numerisch gesteuert					
2940 22 330	- - - Bearbeitungseinheiten auf Schlitten	St	66	86	86	5
		1000 DM	6 769	5 587	4 137	
2940 22 353	- - - Bohrmaschinen					
	- - - Tisch-, Säulen- und Ständerbohrmaschinen	St	3 169	2 860	2 427	6
		1000 DM	11 816	18 723	13 608	
2940 22 359	- - - Andere Bohrmaschinen, nicht numerisch gesteuert	St	18	41	36	5
		1000 DM	.	.	.	
2940 22 500	- Kombinierte Ausbohr- und Fräsmaschinen; nicht numerisch gesteuert	St	53	74	53	4
		1000 DM	6 808	11 330	4 328	
	- Andere Ausbohr- und Konsolfräsmaschinen					
2940 22 730	- - - Ausbohrmaschinen, numerisch gesteuert	St	.	-	.	2
		1000 DM	.	-	.	
2940 22 750	- - - Ausbohrmaschinen, nicht numerisch gesteuert	St	.	.	.	1
		1000 DM	.	.	.	
2940 22 770	- - - Konsolfräsmaschinen, nicht numerisch gesteuert	St	.	.	.	1
		1000 DM	.	.	.	
	- Werkzeug- und andere Fräsmaschinen; nicht numerisch gesteuert					
2940 22 830	- - - Werkzeugfräsmaschinen	St	.	2	-	-
		1000 DM	.	.	.	
2940 22 857	- - - Andere Fräsmaschinen					
	- - - Kopier- und Gravierfräsmaschinen	St	630	.	537	3
		1000 DM	.	.	.	
2940 22 859	- - - Andere Fräsmaschinen, nicht numerisch gesteuert	St	181	139	132	5
		1000 DM	4 894	4 757	3 515	
2940 23 000	- - - Andere Außen- oder Innengewindeschneidemaschinen, für die Metallbearbeitung	St	.	569	.	6
		1000 DM	2 060	4 027	2 768	
	- Andere Werkzeugmaschinen zur spanabhebenden Bearbeitung von Metallen, Hartmetallen oder Cermets, a.n.g.					
	- Schleifmaschinen, numerisch gesteuert, mit einer Einstellgenauigkeit in einer der Achsen von mind. 0,01 mm					
2940 31 130	- - - Flach- oder Planschleifmaschinen	St	145	243	153	11
		1000 DM	30 601	61 056	34 812	
2940 31 151	- - - Rundschleifmaschinen	St	34	76	29	10
	- - - Außen-Rundschleifmaschinen	1000 DM	26 885	60 734	28 083	
2940 31 155	- - - Innen-Rundschleifmaschinen	St	17	46	16	7
		1000 DM	8 997	26 608	7 366	
2940 31 157	- - - Rundschleifmaschinen für Sonderzwecke	St	37	43	41	7
		1000 DM	54 606	54 304	45 947	
2940 31 173	- - - Andere Schleifmaschinen					
	- - - Werkzeugschleifmaschinen für die Neuproduktion	St	.	.	42	3
		1000 DM	10 717	.	10 894	
2940 31 179	- - - Andere Schleifmaschinen, numerisch gesteuert	St	.	.	.	10
		1000 DM	12 911	21 491	14 866	
	- Schleifmaschinen, nicht numerisch gesteuert, mit einer Einstellgenauigkeit in einer der Achsen von mind. 0,01 mm					
2940 31 230	- - - Flach- oder Planschleifmaschinen	St	114	131	108	3
		1000 DM	13 312	16 716	11 356	
2940 31 251	- - - Rundschleifmaschinen	St	5	32	11	5
	- - - Außen-Rundschleifmaschinen	1000 DM	1 955	15 015	3 005	
2940 31 255	- - - Innen-Rundschleifmaschinen	St	.	.	.	1
		1000 DM	.	.	.	
2940 31 257	- - - Rundschleifmaschinen für Sonderzwecke	St	.	.	.	2
		1000 DM	.	.	.	

## 5 Produktion nach Güterarten - Deutschland

Melde-Nr.	Bezeichnung	Einheit	1. VJ 1997	4. VJ 1997	1. VJ 1998	1. VJ 1998 Anzahl Unternehmen
1	2	3	4	5	6	7
2940 31 273	- - - Andere Schleifmaschinen - - - Werkzeugschleifmaschinen für die Neuproduktion	St 1000 DM	.	.	.	2
2940 31 279	- - - Andere Schleifmaschinen, nicht numerisch gesteuert	St 1000 DM	990 10 879	1 371 23 477	1 409 13 120	25
2940 31 310	- Werkzeugmaschinen zum Schärfen, Honen, Läppen, Entgraten, Polieren oder zu anderem Fertigbearbeiten - - - Schärfmaschinen - - - numerisch gesteuert	St 1000 DM	111 16 638	157 25 172	153 22 874	11
2940 31 330	- - - nicht numerisch gesteuert	St 1000 DM	1 854 10 600	2 152 13 901	2 077 12 896	11
2940 31 353	- - Hon- und Läppmaschinen - - - numerisch gesteuert	St 1000 DM	79 31 549	118 82 994	64 26 410	6
2940 31 359	- - - nicht numerisch gesteuert	St 1000 DM	14 10 209	38 19 846	22 10 897	3
2940 31 370	- Werkzeugmaschinen zum Entgraten, Polieren oder zu anderem Fertigbearbeiten	St 1000 DM	708 22 353	1 093 37 459	728 29 725	18
2940 31 530	- Hobel-, Stoß- und Räummaschinen - - Hobelmaschinen	St 1000 DM	9 .	9 4 008	10 3 775	3
2940 31 550	- Waagrecht- und Senkrechtstoßmaschinen	St 1000 DM	.	.	.	2
2940 31 573	- Räummaschinen - - - numerisch gesteuert	St 1000 DM	.	.	.	2
2940 31 579	- - - nicht numerisch gesteuert	St 1000 DM	9 3 607	15 12 822	.	2
2940 31 733	- Verzahn-, Zahnfertigbearbeitungsmaschinen - - numerisch gesteuert - - - für das Fräs- und Wälzstoßverfahren	St 1000 DM	54 30 098	79 45 997	59 40 650	6
2940 31 735	- - - Schleif-, Läpp-, Polier- und Schabmaschinen für Verzahnungen	St 1000 DM	28 26 934	46 50 961	20 24 199	6
2940 31 739	- - - Andere Verzahn- und Zahnfertigbearbeitungsmaschinen	St 1000 DM	.	59 33 011	.	4
2940 31 753	- - nicht numerisch gesteuert - - - für das Fräs- und Wälzstoßverfahren	St 1000 DM	.	11 4 365	.	1
2940 31 759	- - - Andere Verzahn- und Zahnfertigbearbeitungsmaschinen	St 1000 DM	-	.	-	-
2940 31 831	- Säge-, Trennmaschinen und andere spanabhlebende Werkzeugmaschinen, a.n.g. - - Säge- und Trennmaschinen - - - Kreissägemaschinen, numerisch gesteuert	St 1000 DM	206 8 748	292 19 468	252 .	5
2940 31 832	- - - Kreissägemaschinen, nicht numerisch gesteuert	St 1000 DM	399 7 598	362 2 270	338 .	3
2940 31 834	- - - Andere Sägemaschinen (z.B. Bandsägemaschinen), numerisch gesteuert	St 1000 DM	130 9 455	226 .	418 24 079	5
2940 31 835	- - - Andere Sägemaschinen (z.B. Bandsägemaschinen), nicht numerisch gesteuert	St 1000 DM	779 20 219	1 211 40 393	772 16 205	10
2940 31 837	- - - Trennmaschinen	St 1000 DM	510 18 054	461 29 948	484 4 185	8
2940 31 893	- - - Andere spanabhlebende Werkzeugmaschinen, a.n.g. - - - numerisch gesteuert	St 1000 DM	59 7 605	.	.	6
2940 31 899	- - - nicht numerisch gesteuert	St 1000 DM	26 2 452	1 744	.	1
2940 32 330	- Biege-, Abkant-, Richtmaschinen, Scheren, Lochstanzen, Ausklinkmaschinen, zum Bearbeiten von Metallen, numerisch gesteuert - Biege-, Abkant- und Richtmaschinen (einschl. Pressen) - - zum Bearbeiten von Flacherzeugnissen	St 1000 DM	384 91 167	451 112 612	434 101 904	26

## 5 Produktion nach Güterarten - Deutschland

Melde-Nr.	Bezeichnung	Einheit	1. VJ 1997	4. VJ 1997	1. VJ 1998	1. VJ 1998 Anzahl Unternehmen
1	2	3	4	5	6	7
2940 32 351	-- Andere Biege-, Abkant- und Richtmaschinen	St	.	.	.	1
2940 32 359	-- Drahtbiegemaschinen	1000 DM	.	.	.	
2940 32 359	-- Andere Biege-, Abkant- und Richtmaschinen (z.B. für Rohre, Wellen, Stangen und Profile)	St	71	128	59	6
2940 32 500	- Scheren (ohne solche mit Lochstanze kombiniert; einschl. Pressen)	1000 DM	10 525	19 021	14 255	
2940 32 703	- Lochstanzen und Ausklinkmaschinen (einschl. Pressen; auch mit Lochstanze kombinierte Scheren)	St	94	125	121	10
2940 32 703	-- zum Bearbeiten von Nicht-Flacherzeugnissen	1000 DM	12 290	21 203	25 698	
2940 32 705	-- zum Bearbeiten von Flacherzeugnissen, mit Plasmen und Laser kombiniert	St	.	14	9	3
2940 32 705	-- zum Bearbeiten von Flacherzeugnissen, mit Plasmen und Laser kombiniert	1000 DM	.	3 059	2 834	
2940 32 707	-- Andere Lochstanz- und Ausklinkmaschinen	St	24	.	.	3
2940 32 707	-- Andere Lochstanz- und Ausklinkmaschinen	1000 DM	.	.	.	
2940 32 707	Biege-, Abkant-, Richtmaschinen, Scheren, Lochstanzen, Ausklinkmaschinen, zum Bearbeiten von Metallen, nicht numerisch gesteuert	St	158	243	178	5
2940 32 707	-- Biege-, Abkant- und Richtmaschinen (einschl. Pressen)	1000 DM	59 637	60 780	58 583	
2940 33 333	-- Biege-, Abkant- und Richtmaschinen zum Bearbeiten von Flacherzeugnissen	St	.	.	.	
2940 33 333	-- zum Herstellen von Blechpackmitteln (z.B. Dosen, Tuben) und -packhilfsmitteln (z.B. Deckel, Verschlüsse)	1000 DM	20 394	38 119	103	5
2940 33 339	-- zum Bearbeiten von anderen Flacherzeugnissen	St	704	827	600	13
2940 33 339	-- zum Bearbeiten von anderen Flacherzeugnissen	1000 DM	5 775	11 587	10 022	
2940 33 351	-- Andere Biege-, Abkant- und Richtmaschinen	St	.	-	-	-
2940 33 351	-- Drahtbiegemaschinen	1000 DM	.	-	-	
2940 33 359	-- Andere Biege-, Abkant- und Richtmaschinen (z.B. für Rohre, Wellen, Stangen und Profile)	St	543	644	505	18
2940 33 359	-- Andere Biege-, Abkant- und Richtmaschinen (z.B. für Rohre, Wellen, Stangen und Profile)	1000 DM	13 588	22 641	18 755	
2940 33 501	- Scheren (ohne solche mit Lochstanze kombiniert; einschl. Pressen)	St	17	24	16	7
2940 33 501	-- Hydraulische Scheren zum Bearbeiten von Flacherzeugnissen	1000 DM	2 812	3 110	2 633	
2940 33 503	-- Hydraulische Scheren zum Bearbeiten von Nicht-Flacherzeugnissen	St	.	40	.	2
2940 33 503	-- Hydraulische Scheren zum Bearbeiten von Nicht-Flacherzeugnissen	1000 DM	.	13 839	.	
2940 33 505	-- Nichthydraulische Scheren zum Bearbeiten von Flacherzeugnissen	St	171	168	171	6
2940 33 505	-- Nichthydraulische Scheren zum Bearbeiten von Flacherzeugnissen	1000 DM	5 135	4 580	.	
2940 33 507	-- Nichthydraulische Scheren zum Bearbeiten von Nicht-Flacherzeugnissen	St	.	.	.	2
2940 33 507	-- Nichthydraulische Scheren zum Bearbeiten von Nicht-Flacherzeugnissen	1000 DM	.	.	.	
2940 33 705	- Lochstanzen und Ausklinkmaschinen (einschl. Pressen; auch mit Lochstanze kombinierte Scheren)	St	18	.	12	3
2940 33 705	-- zum Bearbeiten von Flacherzeugnissen	1000 DM	963	.	1 919	
2940 33 707	-- zum Bearbeiten von Nicht-Flacherzeugnissen	St	339	129	123	6
2940 33 707	-- zum Bearbeiten von Nicht-Flacherzeugnissen	1000 DM	7 819	3 094	2 351	
2940 34 100	Freiformschmiede- oder Gesenkschmiedemaschinen, hydraulische oder andere Pressen zum Bearbeiten von Metallen	St	27	29	24	4
2940 34 100	-- Freiformschmiede- oder Gesenkschmiedemaschinen (einschl. Pressen) und Schmiedehämmer	1000 DM	13 642	12 071	22 104	
2940 34 200	-- numerisch gesteuert	St	30	43	50	5
2940 34 200	-- nicht numerisch gesteuert	1000 DM	38 635	12 036	14 344	
2940 34 300	- Hydraulische und andere Pressen zum Formen von Metallpulvern für das Sintern und Schrottpaketierpressen	St	39	58	.	4
2940 34 300	- Hydraulische und andere Pressen zum Formen von Metallpulvern für das Sintern und Schrottpaketierpressen	1000 DM	16 870	34 713	22 775	

StBA, FS4, R 3.1, 1.VJ 1998

## 5 Produktion nach Güterarten - Deutschland

Melde-Nr.	Bezeichnung	Einheit	1. VJ 1997	4. VJ 1997	1. VJ 1998	1. VJ 1998 Anzahl Unternehmen
1	2	3	4	5	6	7
2940 34 400	- Andere hydraulische Pressen, numerisch gesteuert	St 1000 DM	160 88 296	161 92 296	154 83 400	16
2940 34 530	- Pressen zum Herstellen von Nieten, Bolzen oder Schrauben und andere hydraulische Pressen, nicht numerisch gesteuert	St 1000 DM	.	.	.	1
2940 34 551	- - - Hydraulische und andere Pressen zum Herstellen von Nieten, Bolzen oder Schrauben	St 1000 DM	45 1 755	112 6 067	105 2 659	7
2940 34 553	- - - Zweiständer-, Zwei- und Viersäulenpressen	St 1000 DM	36 5 003	31 9 313	20 4 944	8
2940 34 558	- - - Hydraulische Ziehpressen	St 1000 DM	.	.	.	1
2940 34 559	- - - Andere hydraulische Pressen	St 1000 DM	33 2 165	35 4 609	38 3 053	7
2940 34 700	- Andere nichthydraulische Pressen, numerisch gesteuert	St 1000 DM	7 .	21 116 010	12 112 558	5
2940 34 903	- Andere nichthydraulische Pressen, nicht numerisch gesteuert	St 1000 DM	82 20 952	147 40 595	109 36 092	11
2940 34 905	- - Exzenter- und Kurbelpressen mit einer Preßkraft von 1 600 kn oder weniger	St 1000 DM	.	13 65 298	6 30 206	3
2940 34 907	- - Exzenter- und Kurbelpressen mit einer Preßkraft von mehr als 1 600 kn	St 1000 DM	19 059	623 21 862	673 9 332	5
2940 34 909	- - Kniehebel- und Kurbelziehpressen	St 1000 DM	4 275 8 593	.	4 694 10 199	10
2940 35 103	- - - Andere Pressen	St 1000 DM	106 21 145	159 28 714	133 22 037	6
2940 35 105	- - - Andere Werkzeugmaschinen zum spanlosen Be- oder Verarbeiten von Metallen, Hartmetallen oder Cermets	St 1000 DM	13 13 108	.	16 20 453	3
2940 35 300	- Ziehbanken für Stangen, Rohre, Profile, Drähte oder dgl.	St 1000 DM	15 3 225	.	14 2 619	3
2940 35 500	- - Drahtziehmaschinen	St 1000 DM	552 54 229	1 079 102 358	812 68 536	21
2940 35 701	- - - Maschienen zum Be- oder Verarbeiten von Metalldraht, a.n.g.	St 1000 DM	12 8 092	42 .	21 13 787	4
2940 35 703	- - - Andere Werkzeugmaschinen zum spanlosen Be- oder Verarbeiten von Metallen, Hartmetallen oder Cermets	St 1000 DM	509 17 467	580 23 914	602 10 496	13
2940 35 707	- - - Drück- und Planierbänke	St 1000 DM	39 .	56 .	43 1 736	6
2940 35 709	- - - Andere Maschinen zum Be- und Verarbeiten von Flacherzeugnissen	St 1000 DM	710 17 943	1 496 48 273	790 20 060	13
2940 41 300	- - - Nietmaschinen	St 1000 DM	30 633 30 101	.	.	20
2940 41 500	- - - Andere Werkzeugmaschinen zum spanlosen Be- oder Verarbeiten von Metallen, Hartmetallen oder Cermets, a.n.g.	St 1000 DM	21 889	15 996	17 178	11
2940 41 700	- - - Werkzeugmaschinen zum Bearbeiten von Steinen, keramischen Waren, Beton, Asbestzement u.ä. mineralischen Stoffen oder zum Kaltbearbeiten von Glas	St 1000 DM	61 091	12 937 98 601	5 896 68 621	35
	- Sägemaschinen	St 1000 DM	30 101	27 210	34 086	20
	- Schleif- und Poliermaschinen	St 1000 DM	.	.	.	11
	- - - Andere Werkzeugmaschinen für die Bearbeitung von mineralischen Stoffen oder zum Kaltbearbeiten von Glas	St 1000 DM	.	.	.	35

## 5 Produktion nach Güterarten - Deutschland

Melde-Nr.	Bezeichnung	Einheit	1. VJ 1997	4. VJ 1997	1. VJ 1998	1. VJ 1998 Anzahl Unternehmen
1	2	3	4	5	6	7
2940 42 100	Holzbearbeitungsmaschinen (auch Werkzeugmaschinen zum Bearbeiten von Kork, Bein, Hartkautschuk o.ä. harten Stoffen) - Holzbearbeitungsmaschinen für verschiedenartige Bearbeitungsvorgänge ohne Werkzeugwechsel, Werkstückzufuhr bei jedem Bearbeitungsvorgang von Hand	St 1000 DM	301 18 474	508 45 403	281 15 673	11
2940 42 200	- Holzbearbeitungsmaschinen für verschiedenartige Bearbeitungsvorgänge ohne Werkzeugwechsel, Werkstückzufuhr bei jedem Bearbeitungsvorgang automatisch	St 1000 DM	725 85 121	1 048 139 950	806 106 460	19
2940 42 330	- Sägemaschinen - - Bandsägemaschinen	St 1000 DM	714 5 350	932 6 255	640 6 344	7
2940 42 350	- - Kreissägemaschinen	St 1000 DM	10 409 59 949	11 424 90 912	10 729 75 723	31
2940 42 370	- - Andere Sägemaschinen	St 1000 DM	38 924 22 638	24 016 34 100	25 651 21 832	13
2940 42 530	- Hobel-, Fräs- und Kehlmaschinen - - Hobelmaschinen	St 1000 DM	3 423 25 084	3 322 33 547	3 959 28 860	13
2940 42 550	- - Fräsmaschinen	St 1000 DM	1 075 21 554	1 177 45 040	1 117 35 476	20
2940 42 570	- - Kehlmaschinen	St 1000 DM	.	.	.	2
2940 42 630	- Schleif- und Poliermaschinen, Biege- und Zusammenfügemaschinen, Bohr- und Stemmaschinen - - Schleif- und Poliermaschinen	St 1000 DM	556 16 848	789 28 847	629 21 388	13
2940 42 650	- - Biege- und Zusammenfügemaschinen	St 1000 DM	1 006 28 560	1 030 33 273	1 215 29 776	8
2940 42 670	- - Bohr- und Stemmaschinen	St 1000 DM	1 181 27 881	827 39 391	744 31 638	16
2940 42 700	- Spalt-, Hack- und Schälmaschinen	St 1000 DM	1 436 44 396	1 451 60 450	1 216 40 773	24
2940 42 830	- Dreh- u.a Werkzeugmaschinen zum Bearbeiten von Holz usw.; Pressen zum Herstellen von Span-, Faserplatten aus Holz usw., andere Maschinen und Apparate zum Behandeln von Holz usw. - - Drehmaschinen	St 1000 DM	.	.	.	3
2940 42 850	- - Andere Werkzeugmaschinen zum Bearbeiten von Holz, Kork, Bein, Hartkautschuk o.ä. harten Stoffen	St 1000 DM	268 25 504	383 41 830	274 32 272	21
2940 42 873	- - Pressen zum Herstellen von Span- oder Faserplatten aus Holz usw., andere Maschinen und Apparate zum Behandeln von Holz oder Kork - - - Pressen zum Herstellen von Span- oder Faserplatten aus Holz oder anderen holzartigen Stoffen	St 1000 DM	113 55 834	157 302 812	113 57 391	8
2940 42 879	- - - Andere Maschinen und Apparate zum Behandeln von Holz oder Kork (z.B. Imprägnier-, Leimauftragmaschinen)	St 1000 DM	492 92 440	639 141 320	417 93 120	17
2940 51 100	Handgeführte, mit Druckluft- oder mit eingebautem nichtelektrischem Motor betriebene Werkzeuge - Druckluftwerkzeuge, rotierend (auch schlagend)	St 1000 DM	20 370 9 332	17 946 11 465	22 285 12 730	4
2940 51 303	- - Andere Druckluftwerkzeuge (z.B. Abbau-, Spaten-, Aufreißhämmer, Betonvibratoren) - - für die Metallbearbeitung	St 1000 DM	1 004 563	.	.	2
2940 51 305	- - Abbau-, Spaten- und Aufreißhämmer für den Bergbau und die Industrie der Steine und Erden	St 1000 DM	1 264 1 204	1 375 1 291	1 535 1 797	4
2940 51 307	- - Andere Druckluftwerkzeuge für den Bergbau und die Industrie der Steine und Erden	St 1000 DM	888 1 170	838 1 118	874 1 146	3

## 5 Produktion nach Güterarten - Deutschland

Melde-Nr.	Bezeichnung	Einheit	1. VJ 1997	4. VJ 1997	1. VJ 1998	1. VJ 1998 Anzahl Unternehmen
1	2	3	4	5	6	7
2940 51 308	-- Heft- und Nagelwerkzeuge	St 1000 DM	22 784 8 603	24 949 9 581	26 720 9 049	6
2940 51 309	-- Druckluftwerkzeuge, a.n.g.	St 1000 DM	2 646 2 961	.	.	2
2940 51 500	-- Kettensägen	St 1000 DM	201 169 91 734	224 911 102 355	220 025 101 848	3
2940 51 703	-- Andere handgeführte Werkzeuge mit nichtelektrischem Motor	St 1000 DM	.	.	.	2
2940 51 709	-- für die Holzbearbeitung	St 1000 DM	.	.	.	6
2940 51 709	-- Andere handgeführte Werkzeuge mit nichtelektrischem Motor (ohne solche für die Holzbearbeitung)	St 1000 DM	.	.	.	6
2940 52 130	Handgeführte Elektrowerkzeuge mit eingebautem Elektromotor	St 1000 DM	34 033 5 521	62 187 10 453	66 484 10 719	3
2940 52 130	-- ohne externe Energiequelle	St 1000 DM	34 033 5 521	62 187 10 453	66 484 10 719	3
2940 52 150	-- elektropneumatisch	St 1000 DM	448 803 77 656	357 861 58 665	415 880 70 218	7
2940 52 170	-- Andere elektrische Handbohrmaschinen	St 1000 DM	367 838 74 432	399 836 75 092	380 722 75 432	10
2940 52 230	-- Handsägen	St 1000 DM	102 000 14 667	90 200 14 839	92 140 15 430	6
2940 52 230	-- Kettensägen	St 1000 DM	102 000 14 667	90 200 14 839	92 140 15 430	6
2940 52 250	-- Kreissägen	St 1000 DM	112 152 17 021	97 780 18 183	94 326 16 121	8
2940 52 270	-- Andere elektrische Handsägen (z.B. Stichsägen)	St 1000 DM	104 537 18 302	126 363 20 860	122 058 21 476	9
2940 52 330	-- Elektrische Handwerkzeuge	St 1000 DM	.	.	.	-
2940 52 330	-- Elektrische Handwerkzeuge für die Bearbeitung von Spinnstoffen	St 1000 DM	.	.	.	-
2940 52 350	-- Elektrische Handwerkzeuge (ohne externe Energiequelle), a.n.g.	St 1000 DM	42 066 4 830	35 847 4 229	58 880 5 986	7
2940 52 510	-- Handschleif- und Handhobelmaschinen	St 1000 DM	623 522 73 891	799 806 84 007	827 320 87 781	8
2940 52 510	-- Winkelschleifer	St 1000 DM	623 522 73 891	799 806 84 007	827 320 87 781	8
2940 52 530	-- Bandschleifmaschinen	St 1000 DM	7 889 2 120	.	.	3
2940 52 550	-- Andere elektrische Handschleifmaschinen (z.B. Schwingschleifer)	St 1000 DM	264 664 60 816	.	.	10
2940 52 570	-- Handhobelmaschinen	St 1000 DM	21 988 5 115	19 917 5 474	22 439 5 216	4
2940 52 700	-- Elektrische Hecken-, Grasscheren und Rasenkantenschneider (ohne Akku-Werkzeuge)	St 1000 DM	472 596 33 285	230 984 22 319	608 397 46 177	8
2940 52 903	-- Andere elektrische Handwerkzeuge (ohne Akku-Werkzeuge)	St 1000 DM	15 249 6 291	16 362 7 159	18 480 7 405	6
2940 52 903	-- Elektrische Blechscheren, -knabber und -schneider	St 1000 DM	15 249 6 291	16 362 7 159	18 480 7 405	6
2940 52 909	-- Andere elektrische Handwerkzeuge, a.n.g.	St 1000 DM	213 942 67 961	246 556 76 478	480 920 82 178	27
2940 60 130	Löt- und Schweißmaschinen, -apparate und -geräte	St 1000 DM	154 006 11 734	101 397 10 417	109 549 11 092	14
2940 60 130	-- Handapparate und -geräte (Brenner)	St 1000 DM	154 006 11 734	101 397 10 417	109 549 11 092	14
2940 60 150	-- Andere Autogenmaschinen, -apparate und -geräte zum Löten, Schweißen oder Brennschneiden und zum autogenen Oberflächenhärten	St 1000 DM	.	.	.	9
2940 60 170	-- Andere nichtelektrische Löt- und Schweißmaschinen	St 1000 DM	.	.	.	1
2940 60 230	-- Elektrische Maschinen, Apparate und Geräte zum Hart- oder Weichlöten	St 1000 DM	114 921 13 076	120 738 13 917	137 107 20 355	3
2940 60 230	-- Lötkolben und Lötpistolen	St 1000 DM	114 921 13 076	120 738 13 917	137 107 20 355	3
2940 60 250	-- Andere elektrische Maschinen, Apparate und Geräte zum Hart- oder Weichlöten	St 1000 DM	946 14 586	671 22 621	622 18 096	15



## 5 Produktion nach Güterarten - Deutschland

Melde-Nr.	Bezeichnung	Einheit	1. VJ 1997	4. VJ 1997	1. VJ 1998	1. VJ 1998 Anzahl Unternehmen
1	2	3	4	5	6	7
2940 60 300	- Automaten zum Widerstandsschweißen von Metallen	St 1000 DM	706 27 795	615 .	695 71 411	3
2940 60 430	- - - Andere Maschinen, Apparate und Geräte zum Widerstandsschweißen von Metallen	St 1000 DM	413 6 313	404 14 453	450 5 051	3
2940 60 453	- - - Stumpfschweißmaschinen, -apparate und -geräte	St 1000 DM	1 562 49 398	7 560 67 901	6 329 24 393	11
2940 60 459	- - - Andere Maschinen, Apparate und Geräte zum Widerstandsschweißen (ohne Stumpfschweißmaschinen u.ä.)	St 1000 DM	5 278 .	11 204 .	8 711 .	6
2940 60 500	- - - Punktschweißmaschinen, -apparate und -geräte	St 1000 DM	12 107 .	24 454 .	16 602 .	7
2940 60 631	- - - Nahtschweißmaschinen, -apparate und -geräte	St 1000 DM	1 629 3 692	1 994 3 786	1 728 .	7
2940 60 633	- - - Automaten zum Lichtbogen- oder Plasmaschweißen von Metallen	St 1000 DM	1 110 1 742	1 290 1 710	1 712 2 167	5
2940 60 639	- - - Andere Maschinen, Apparate und Geräte zum Lichtbogen- oder Plasmaschweißen von Metallen	St 1000 DM	17 540 18 615	20 992 20 163	22 175 20 741	12
2940 60 653	- - - zum manuellen Schweißen, mit umhüllten Elektroden, bestehend aus Schweißköpfen oder Schweißzangen und	St 1000 DM	14 696 17 993	19 457 25 311	19 252 25 502	9
2940 60 659	- - - Generator oder rotierendem Umformer	St 1000 DM	4 806 15 272	4 871 52 495	4 900 20 987	14
2940 60 700	- - - Transformator	St 1000 DM	6 405 32 357	7 291 48 759	6 882 46 296	15
2940 60 830	- - - Stromrichter	St 1000 DM	815 34 551	1 461 48 283	1 122 35 343	9
2940 60 850	- - - Andere Geräte zum Lichtbogen- oder Plasmaschweißen	St 1000 DM	786 42 711	1 067 50 950	3 069 54 656	30
2940 60 859	- - - Schutzgasschweißgeräte für das MIG/MAG-Verfahren	St 1000 DM	1 095 30 781	1 131 36 597	1 298 38 903	20
2940 71 330	- - - Andere Schutzgasschweißgeräte u.ä. (z.B. nach dem WIG-, UP-RES-Verfahren) zum Lichtbogen- oder Plasmaschweißen	t 1000 DM	33 026 .	33 341 .	35 223 .	9
2940 71 350	- - - Andere Maschinen, Apparate und Geräte zum Schweißen von Metallen, auch solche zum Spritzen schmelzfähiger Metalle oder Hartmetalle	t 1000 DM	232 18 655	258 21 594	195 20 000	16
2940 71 530	- - - Andere Maschinen, Apparate und Geräte zum Schweißen von Nichtmetallen	t 1000 DM	189 .	1 889 .	1 889 .	3
2940 71 550	- - - Maschinen, Apparate und Geräte zum Widerstandsschweißen von Kunststoffen	t 1000 DM	3 738 131 267	5 647 167 959	5 639 173 970	143
2940 71 700	- - - Werkzeughalter und selbstöffnende Gewindeschneidköpfe	t 1000 DM	790 29 444	1 084 38 313	1 046 37 165	14
2940 71 730	- - - Dorne, Spannzangen und Hülsen; Werkzeughalter für Drehmaschinen	t 1000 DM	347 13 649	482 19 253	195 17 322	14
2940 72 300	- - - Werkzeughalter für Drehmaschinen	t 1000 DM	199 7 336	294 10 556	264 9 113	5
2940 72 530	- - - Drehfutter und Planscheiben	t 1000 DM	199 7 336	294 10 556	264 9 113	5
2940 72 550	- - - Andere Werkstückhalter für Drehmaschinen	t 1000 DM	199 7 336	294 10 556	264 9 113	5
2940 72 730	- - - Maschinenschraubstöcke	t 1000 DM	199 7 336	294 10 556	264 9 113	5

StBA, FS4, R 3.1, 1.VJ 1998

## 5 Produktion nach Güterarten - Deutschland

Melde-Nr.	Bezeichnung	Einheit	1. VJ 1997	4. VJ 1997	1. VJ 1998	1. VJ 1998 Anzahl Unternehmen
1	2	3	4	5	6	7
2940 72 750	-- Andere Werkstückhalter (ohne Maschinenschraubstöcke)	t 1000 DM	244 27 172	271 28 227	276 27 315	18
2940 73 000	Teilköpfe und andere Spezialvorrichtungen für Werkzeugmaschinen	t 1000 DM	1 497 54 688	1 193 53 824	1 876 59 598	24
2940 74 300	Andere Teile und Zubehör für Maschinen zum Bearbeiten von Metallen -- für Maschinen zum Abtragen von Stoffen aller Art durch Laserstrahl, Ultraschall usw., für Bearbeitungszentren, Mehrwegemaschinen, Transfermaschinen und für Maschinen zur spanabhebenden Bearbeitung von Metallen	1000 DM	345 905	455 356	379 527	260
2940 74 500	-- für Maschinen zur spanlosen Bearbeitung von Metallen	1000 DM	163 309	195 274	178 728	140
2940 75 300	Teile und Zubehör für Werkzeugmaschinen zum Bearbeiten von mineralischen Stoffen oder zum Kaltbearbeiten von Glas, zum Bearbeiten von Holz, Kork o.ä. harten Stoffen -- für Werkzeugmaschinen, zum Bearbeiten von Steinen, keramischen Waren, Beton o.ä. mineralischen Stoffen oder zum Kaltbearbeiten von Glas	1000 DM	20 372	22 241	21 930	36
2940 75 500	-- für Werkzeugmaschinen, zum Bearbeiten von Holz, Kork, Bein, Hartkautschuk o.ä. harten Stoffen	1000 DM	94 669	102 383	117 498	83
2940 76 303	Teile für handgeführte, mit eingebautem nichtelektrischem Motor betriebene Werkzeuge und handgeführte Druckluftwerkzeuge -- für handgeführte, mit eingebautem nichtelektrischem Motor betriebene Werkzeuge -- für Kettensägen u.a. Holzbearbeitungsmaschinen	1000 DM	.	.	.	1
2940 76 309	-- für andere handgeführte Werkzeuge	1000 DM	.	.	.	1
2940 76 503	-- für handgeführte Druckluftwerkzeuge -- für die Metallbearbeitung	1000 DM	2 679	2 723	2 638	6
2940 76 505	-- für den Bergbau und die Industrie der Steine und Erden	1000 DM	615	702	697	4
2940 76 507	-- für Heft- und Nagelwerkzeuge	1000 DM	1 458	1 311	1 492	4
2940 76 509	-- für andere Zwecke	1000 DM	.	.	1 716	3
2940 77 000	Teile für elektrische Handwerkzeuge	1000 DM	32 022	31 314	31 140	24
2940 78 300	Teile für Löt- und Schweißmaschinen, -apparate und -geräte -- für nichtelektrische Maschinen, Apparate und Geräte zum Löten, Schweißen oder Brennschneiden und zum autogenen Oberflächenhärten	1000 DM	14 606	19 838	21 328	16
2940 78 500	-- für elektrische Löt- und Schweißmaschinen, -apparate und -geräte	1000 DM	63 976	64 475	73 249	37
2940 91 001	Installation von Werkzeugmaschinen -- zum Bearbeiten von Metallen sowie zum Abtragen von Stoffen aller Art durch Laserstrahl, Ultraschall usw.	1000 DM	44 758	85 416	45 296	60
2940 91 003	-- zum Bearbeiten von mineralischen Stoffen und zum Kaltbearbeiten von Glas	1000 DM	5 552	6 768	5 605	7
2940 91 005	-- zum Bearbeiten von Holz, Kork, Bein, Kautschuk o.ä. harten Stoffen	1000 DM	14 084	23 553	18 204	18
2940 91 007	-- zum Elektroschweißen und -löten	1000 DM	.	.	.	1
2940 91 009	-- zum anderen Bearbeiten	1000 DM	9 251	13 464	12 444	20
2940 92 000	Reparatur und Instandhaltung von Werkzeugmaschinen	1000 DM	146 296	185 501	167 255	246

## 5 Produktion nach Güterarten - Deutschland

Melde-Nr.	Bezeichnung	Einheit	1. VJ 1997	4. VJ 1997	1. VJ 1998	1. VJ 1998 Anzahl Unternehmen
1	2	3	4	5	6	7
	Konverter, Gießpfannen, -formen für Ingots, Masseln o.dgl.; Gießmaschinen für Gießereien, Stahlwerke u.a. metallurgische Betriebe, Metallwalzwerke					
2951 11 330	- Konverter, Gießpfannen, -formen für Ingots, Masseln o.dgl.; Gießmaschinen für Gießereien, Stahlwerke u.a. metallurgische Betriebe	St 1000 DM	35 12 449	.	6 519	4
2951 11 350	- Gießformen für Ingots, Masseln, Gießpfannen oder dergleichen	St 1000 DM	-	-	-	-
2951 11 370	- Druckgießmaschinen	St 1000 DM	27 19 104	.	15 140	3
2951 11 530	- Metallwalzwerke	St 1000 DM	.	.	.	2
2951 11 550	- Rohrwalzwerke	St 1000 DM	.	.	.	10
2951 11 570	- Warmwalzwerke und kombinierte Warm- und Kaltwalzwerke	St 1000 DM	.	.	.	7
2951 12 300	- Teile für Maschinen für die Metallerzeugung, Walzwerkseinrichtungen, Gießmaschinen	St 1000 DM	38 34 596	29 52 699	34 174 302	39
2951 12 503	- für Konverter, Gießpfannen, Gießformen, Gießmaschinen für Gießereien, Stahlwerke und andere metallurgische Betriebe	St 1000 DM	.	40 805	38 373	4
2951 12 509	- Walzen für Metallwalzwerke	St 1000 DM	618 15 936	.	20 201	4
2951 12 509	- aus Eisen oder Stahl, gegossen	St 1000 DM	1 003 11 324	.	14 216	4
2951 12 700	- Andere Walzen für Metallwalzwerke	St 1000 DM	66 382	154 761	98 976	55
2951 91 003	- Installation von Maschinen für die Metallerzeugung, Walzwerkseinrichtungen, Gießmaschinen	St 1000 DM	20 356	22 256	46 459	13
2951 91 009	- von Maschinen für die Metallerzeugung und von Walzwerkseinrichtungen	St 1000 DM	.	.	.	2
2951 92 000	- von Gießmaschinen	St 1000 DM	.	.	.	41
2952 11 003	Reparatur und Instandhaltung von Maschinen für die Metallerzeugung, Walzwerkseinrichtungen, Gießmaschinen	St 1000 DM	81 137	130 035	55 818	3
2952 11 009	Stetigförderer für Arbeiten unter Tage (Streb- und Streckenfördermittel) (z.B. Förderbänder, Kettenkratzförderer)	St 1000 DM	47 9 121	46	43	3
2952 12 333	- Förderbänder; schiebende und stauende Fördermittel (z.B. Kettenkratzförderer)	St 1000 DM	12	68	22	3
2952 12 335	- Andere Stetigförderer für Arbeiten unter Tage	St 1000 DM	.	.	.	3
2952 12 353	Abbau-, Tunnelbohr- und andere Streckenvortriebsmaschinen, Bohrmaschinen und Tiefbohrgeräte	St 1000 DM	16	21	12	3
2952 12 355	- Abbau-, Tunnelbohr- und andere Streckenvortriebsmaschinen	St 1000 DM	36	57 50 057	48	4
2952 12 533	- - selbstfahrend	St 1000 DM	.	.	.	2
2952 12 535	- - - Tunnelbohr- und Vortriebsmaschinen	St 1000 DM	.	.	.	1
2952 12 535	- - - Bohrmaschinen und Tiefbohrgeräte	St 1000 DM	.	.	.	5
2952 12 535	- - - selbstfahrend	St 1000 DM	74 11 045	86 18 876	88 11 202	-
2952 12 535	- - - Tiefbohrgeräte	St 1000 DM	.	14 2 033	-	-
2952 12 535	- - - Andere Bohrmaschinen	St 1000 DM	.	.	-	-

## 5 Produktion nach Güterarten - Deutschland

Melde-Nr.	Bezeichnung	Einheit	1. VJ 1997	4. VJ 1997	1. VJ 1998	1. VJ 1998 Anzahl Unternehmen
1	2	3	4	5	6	7
2952 12 553	- - nicht selbstfahrend - - - Andere Tiefbohrgeräte	St 1000 DM	.	.	.	2
2952 12 555	- - - Andere Bohrmaschinen, a.n.g. Planiermaschinen (Bulldozer und Angledozer)	St 1000 DM	.	183 1 385	.	2
2952 21 300	- auf Gleisketten	St 1000 DM	-	-	-	-
2952 21 500	- Andere Planiermaschinen	St 1000 DM	-	-	-	-
2952 22 000	Erd- oder Straßenhobel (Grader), selbstfahrend	St 1000 DM	.	.	.	2
2952 23 000	Schürfwagen (Scraper), selbstfahrend	St 1000 DM	.	-	-	-
2952 24 000	Straßenwalzen und andere Bodenverdichter, selbstfahrend	St 1000 DM	3 469 117 412	4 305 150 448	4 858 160 544	6
2952 25 300	Frontschaufellader, selbstfahrend - Lader für Arbeiten unter Tage	St 1000 DM	.	.	.	2
2952 25 500	- Andere Frontschaufellader	St 1000 DM	.	.	.	11
2952 26 010	Bagger mit um 360 Grad drehbarem Oberwagen - Hydraulische Mini-Bagger mit einem Dienstgewicht von 6 t oder weniger	St 1000 DM	1 187 48 976	.	.	4
2952 26 030	- Hydraulische Raupen-Bagger mit einem Dienstgewicht von mehr als 6 t	St 1000 DM	244 108 982	248 116 078	203 81 263	10
2952 26 050	- Hydraulische Bagger auf Rädern	St 1000 DM	817 155 396	1 037 214 098	1 054 210 196	10
2952 26 070	- Seilbagger und andere Bagger	St 1000 DM	-	.	.	2
2952 27 330	Andere Bagger, Schürf- u.a. Schaufellader; andere selbstfahrende Maschinen zur Erdbewegung u.ä. - Andere Bagger, auch Schaufellader, mit nicht um 360 Grad drehbarem Oberwagen - - Baggerlader	St 1000 DM	-	-	.	1
2952 27 353	- - Andere Bagger oder Lader - - - Spezialbagger für den Tagebau (z.B. Schaufelradbagger, Eimerkettenbagger mit mehr als 100 t Dienstgewicht)	St 1000 DM	-	.	-	-
2952 27 359	- - - Andere Bagger und Lader, a.n.g.	St 1000 DM	.	.	21 3 822	3
2952 27 500	- Andere selbstfahrende Maschinen zur Erdbewegung u.ä., a.n.g.	St 1000 DM	.	.	78 23 004	7
2952 28 000	Planierschilde für Planiermaschinen (Bulldozer oder Angledozer)	t 1000 DM	.	.	.	2
2952 30 100	Andere Maschinen, Apparate und Geräte zur Erdbewegung, zum Verdichten, Planieren des Bodens; für den Straßen-, Hoch- oder Tiefbau u.ä.; Rammen u. Pfahlzieher; Schneeräumer - Rammen und Pfahlzieher	St 1000 DM	3 221 45 889	3 901 55 327	3 337 49 077	7
2952 30 300	- Schneeräumer	St 1000 DM	1 580 8 045	3 926 31 274	1 045 6 744	7
2952 30 500	- Maschinen, Apparate und Geräte zum Feststampfen oder Verdichten des Bodens	St 1000 DM	7 315 53 934	8 766 76 215	9 819 81 309	10
2952 30 700	- Andere nichtselbstfahrende Maschinen, Apparate und Geräte zur Erdbewegung usw. (z.B. Schälscraper)	St 1000 DM	.	767	665	3
2952 30 900	- Maschinen, Apparate und mechanische Geräte für den Straßen-, Hoch- oder Tiefbau oder für ähnliche Arbeiten, a.n.g.	St 1000 DM	.	196 546	177 987	20

## 5 Produktion nach Güterarten - Deutschland

Melde-Nr.	Bezeichnung	Einheit	1. VJ 1997	4. VJ 1997	1. VJ 1998	1. VJ 1998 Anzahl Unternehmen
1	2	3	4	5	6	7
	Maschinen zum Sortieren, Sieben, Mischen und zur ähnlichen Bearbeitung von Erden, Steinen, Erzen u.a. mineralischen Stoffen; Maschinen zum Herstellen von Gießformen aus Sand					
2952 40 310	- - für Gießereiformsande	St 1000 DM	42 7 799	51 13 355	52 11 114	5
2952 40 330	- - für Baustoffe	St 1000 DM	1 797 127 166	1 294 96 541	1 212 107 370	28
2952 40 353	- - für bergmännisch gewonnene mineralische Stoffe					
	- - - zum Sortieren, Sieben, Trennen oder Waschen	St 1000 DM	44 6 311	71 8 379	52 11 270	5
2952 40 355	- - - zum Zerkleinern oder Mahlen	St 1000 DM	.	91 .	51 1 126	4
2952 40 357	- - - zum Mischen oder Kneten	St 1000 DM	.	.	.	1
2952 40 370	- - für andere mineralische Stoffe	St 1000 DM	303 29 880	362 40 851	323 30 470	8
2952 40 500	- Beton- und Mörtelmischmaschinen	St 1000 DM	.	8 729 86 781	35 602 .	17
2952 40 700	- Maschinen zum Mischen mineralischer Stoffe mit Bitumen	St 1000 DM	.	41 4 967	46 .	5
2952 40 810	- Andere Maschinen und Apparate für mineralische Stoffe					
	- - zum Herstellen von Gießformen aus Sand	St 1000 DM	.	51 28 149	53 40 914	6
2952 40 830	- - für die Baustoffindustrie	St 1000 DM	1 747 83 361	453 485 983	329 55 656	21
2952 40 850	- - für bergmännisch gewonnene mineralische Stoffe	St 1000 DM	.	.	.	3
2952 40 870	- - für andere mineralische Stoffe	St 1000 DM	97 6 901	84 16 488	53 20 900	5
2952 50 000	Gleiskettenzugmaschinen	St 1000 DM	.	.	.	1
	Teile für Bohrmaschinen, Tiefbohrgeräte, Krane, Planier- oder andere Erdbewegungsmaschinen					
2952 61 303	- für Bohrmaschinen und Tiefbohrgeräte	1000 DM	4 731	3 691	4 448	5
2952 61 305	- - für Tiefbohrgeräte	1000 DM	47 084	62 073	57 410	15
2952 61 503	- für Krane, Planier- oder andere Erdbewegungsmaschinen	1000 DM	29 444	32 910	51 379	20
2952 61 505	- - für Spezialbagger für den Tagebau	1000 DM	27 523	12 901	13 673	7
2952 61 507	- - für Abbau-, Tunnelbohr- und Vortriebsmaschinen	1000 DM	41 031	33 548	29 697	16
2952 61 509	- - für Krane u.a. Maschinen	1000 DM	248 021	296 497	293 737	102
2952 62 003	Teile für Maschinen und Apparate für mineralische Stoffe					
	- für Maschinen und Apparate für Gießereiformsande und Gießformen aus Sand	1000 DM	8 943	15 569	7 871	7
2952 62 009	- für Maschinen und Apparate für andere mineralische Stoffe	1000 DM	94 931	111 645	124 798	58
2952 91 003	Installation von Bergwerks-, Bau- und Baustoffmaschinen					
	- von Aufbereitungs- und Formmaschinen für Gießereiformsande	1000 DM	1 927	4 142	3 916	4
2952 91 005	- von Bau- und Baustoffmaschinen	1000 DM	16 273	64 379	18 618	23
2952 91 009	- von Bergwerksmaschinen	1000 DM	2 079	7 180	3 634	9
2952 92 000	Reparatur und Instandhaltung von Bergwerks-, Bau- und Baustoffmaschinen	1000 DM	110 724	115 650	111 942	116
2953 11 000	Milchentrainer	St 1000 DM	- -	- -	- -	-

## 5 Produktion nach Güterarten - Deutschland

Melde-Nr.	Bezeichnung	Einheit	1. VJ 1997	4. VJ 1997	1. VJ 1998	1. VJ 1998 Anzahl Unternehmen
1	2	3	4	5	6	7
2953 12 000	Andere milchwirtschaftliche Maschinen, Apparate und Geräte (ohne Melkmaschinen)	St 1000 DM	416 12 222	615 20 999	498 10 924	11
2953 13 000	Maschinen für die Müllerei oder zum Behandeln von Getreide oder Hülsenfrüchten (ohne solche zum Reinigen, Sortieren oder Sieben hierfür und ohne Landmaschinen)	St 1000 DM	77 9 825	58 .	167 8 866	6
2953 14 330	Maschinen, Apparate und Geräte zum Bereiten von Wein, Most, Fruchtsäften o.ä. Getränken - Pressen zum Bereiten von Wein, Most, Fruchtsäften o.ä. Getränken - - von Wein	St 1000 DM	. .	. .	. .	2
2953 14 350	- - von Fruchtsäften o.ä. Getränken	St 1000 DM	. .	. .	. .	2
2953 14 500	- Andere Maschinen, Apparate und Geräte zum Bereiten von Wein, Most, Fruchtsäften o.ä. Getränken	St 1000 DM	148 761	104 545	. .	2
2953 15 330	Nichtelektrische Industriebacköfen; Trockner für landwirtschaftliche Erzeugnisse; Dampffiltrier- u.a. Maschinen zum Zubereiten von heißen Getränken oder Speisen - Nichtelektrische Industriebacköfen - - Tunnelöfen	St 1000 DM	. 14 234	. 34 746	. 16 126	5
2953 15 350	- - Andere nichtelektrische Industriebacköfen	St 1000 DM	. 24 398	. 20 795	. 14 274	5
2953 15 500	- Trockner für landwirtschaftliche Erzeugnisse	St 1000 DM	206 7 596	135 4 757	152 7 959	7
2953 15 730	- Dampffiltrier- u.a. Maschinen zum Zubereiten von heißen Getränken oder Speisen; Apparate zum Kochen oder Wärmen von Speisen - - Dampffiltrier- und andere Maschinen zum Zubereiten von Kaffee oder anderen heißen Getränken - - Apparate zum Kochen oder Wärmen von Speisen	St 1000 DM	3 861 25 881	5 172 36 741	5 371 31 372	3
2953 15 751	- - - Großkochanlagen mit Gasbeheizung	St 1000 DM	2 372 12 808	2 479 11 925	2 147 11 970	14
2953 15 753	- - - Großkochanlagen mit elektrischer Beheizung	St 1000 DM	15 952 82 587	21 031 111 540	19 414 89 601	19
2953 15 755	- - - Großkochanlagen mit sonstiger Beheizung	St 1000 DM	2 500 7 989	2 964 10 688	2 852 10 452	9
2953 15 759	- - - Andere Apparate zum Kochen oder Wärmen von Speisen	St 1000 DM	698 10 996	641 12 065	796 10 383	4
2953 16 130	Maschinen und Apparate zum Herstellen von Lebensmitteln, Futtermitteln oder Getränken, a.n.g.; zum Gewinnen oder Aufbereiten von tierischen oder pflanzlichen Ölen und Fetten - zum Herstellen von Back- oder Teigwaren - - von Backwaren	St 1000 DM	2 463 51 035	2 418 90 070	2 416 55 226	32
2953 16 150	- - von Teigwaren	St 1000 DM	319 8 763	449 18 808	297 .	7
2953 16 200	- zum Herstellen von Süßwaren, Kakao oder Schokolade	St 1000 DM	220 29 301	419 77 724	254 44 956	19
2953 16 300	- zum Herstellen von Zucker	St 1000 DM	. 8 760	. .	. .	2
2953 16 400	- Brauereimaschinen und -apparate - zum Verarbeiten von Fleisch (einschl. Schlachthausanlagen und -einrichtungen)	St 1000 DM	753 148 343	1 047 234 091	700 121 446	18
2953 16 503	- - Maschinen und Apparate zum Verarbeiten von Fleisch	St 1000 DM	10 241 137 661	14 021 216 220	11 013 160 946	38
2953 16 509	- - Schlachthausanlagen und -einrichtungen	St 1000 DM	1 892 16 261	2 204 16 195	1 905 12 757	11
2953 16 600	- zum Be- oder Verarbeiten von Früchten oder Gemüsen	St 1000 DM	249 2 237	365 4 358	192 3 050	7

## 5 Produktion nach Güterarten - Deutschland

Melde-Nr.	Bezeichnung	Einheit	1. VJ 1997	4. VJ 1997	1. VJ 1998	1. VJ 1998 Anzahl Unternehmen
1	2	3	4	5	6	7
2953 16 701	- zum industriellen Herstellen, Verarbeiten oder Zubereiten von anderen Nahrungs- und Genußmitteln, Getränken u.ä., a.n.g. - für die Tee und Kaffee verarbeitende Industrie	St 1000 DM	2 685	.	3 204	6
2953 16 703	- für die Getränkeindustrie (ohne Pressen, Mühlen u.ä. Maschinen oder Apparate)	St 1000 DM	446 31 387	760 11 466	322 9 119	7
2953 16 705	- für Großküchen	St 1000 DM	4 302 14 025	5 631 16 503	4 968 13 632	10
2953 16 709	- Andere Maschinen und Apparate zum industriellen Herstellen, Verarbeiten oder Zubereiten von Nahrungs- und Genußmitteln, Getränken u.ä., a.n.g.	St 1000 DM	5 925 49 036	6 500 65 554	5 009 55 897	30
2953 16 800	- zum Gewinnen oder Aufbereiten von tierischen oder pflanzlichen Ölen oder Fetten	St 1000 DM	.	39 36 990	22 16 182	3
2953 17 000	Maschinen und Apparate zum Aufbereiten oder Verarbeiten von Tabak, a.n.g.	St 1000 DM	242	257	219 111 699	9
2953 21 330	Teile für milchwirtschaftliche Maschinen und für Pressen, Mühlen u.ä. Maschinen zum Bearbeiten von Most, Wein u.ä. Getränken - für Melkmaschinen und andere milchwirtschaftliche Maschinen - für Melkmaschinen	1000 DM	.	.	.	3
2953 21 350	- für andere milchwirtschaftliche Maschinen	1000 DM	4 434	7 297	.	4
2953 21 500	- Teile für Maschinen zum Bereiten von Wein, Most, Fruchtsäften u.ä. Getränken	1000 DM	.	205	.	2
2953 22 300	Teile für Maschinen zum Behandeln von Getreide, Hülsenfrüchten u.ä. und für Maschinen des Ernährungsgewerbes, a.n.g. - für Maschinen zum Reinigen, Sortieren, Sieben, Mahlen oder zum Behandeln von Körnern- oder Hülsenfrüchten, Getreide u.ä. - für Maschinen u. Apparate f.d. Nahrungs- u. Genußmittelindustrie, a.n.g. (oh. Teile f. therm. Verfahrensanlagen, Maschinen z. Bearbeiten v. heißen Getränken o. Speisen, Filter o. Zentrifugen)	1000 DM	12 250	30 548	15 131	11
2953 22 501	- für Bäckereimaschinen (ohne Teile für elektrische Backöfen)	1000 DM	10 083	10 528	10 602	21
2953 22 503	- für Süßwarenmaschinen	1000 DM	17 147	26 405	23 921	24
2953 22 505	- für Zuckerherstellungsmaschinen	1000 DM	.	.	.	1
2953 22 506	- für Fleischereimaschinen und Schlachthauseinrichtungen	1000 DM	20 410	23 565	23 553	19
2953 22 507	- für Brauereimaschinen und sonstige Maschinen zur Getränkeherstellung	1000 DM	16 629	12 278	13 994	9
2953 22 509	- für andere Maschinen der Nahrungs- und Genußmittelindustrie	1000 DM	45 664	68 544	53 019	49
2953 23 000	Teile für Maschinen und Apparate zum Aufbereiten oder Verarbeiten von Tabak, a.n.g.	1000 DM	.	.	.	8
2953 91 000	Installation von Maschinen für das Ernährungsgewerbe und die Tabakverarbeitung	1000 DM	27 314	35 276	17 418	33
2953 92 000	Reparatur und Instandhaltung von Maschinen für das Ernährungsgewerbe und die Tabakverarbeitung	1000 DM	27 328	40 636	31 782	80

## 5 Produktion nach Güterarten - Deutschland

Melde-Nr.	Bezeichnung	Einheit	1. VJ 1997	4. VJ 1997	1. VJ 1998	1. VJ 1998 Anzahl Unternehmen
1	2	3	4	5	6	7
2954 11 100	Maschinen zum Düzenspinnen, Verstrecken, Texturieren oder Schneiden von synthetischen oder künstlichen Spinnstoffen; Maschinen zum Vor- oder Aufbereiten von Spinnstoffen - Maschinen zum Düzenspinnen, Verstrecken, Texturieren oder Schneiden von synthetischen oder künstlichen Spinnstoffen	St 1000 DM	153 822	310 856	361 386	9
2954 11 300	- Krempeln (Karden)	St 1000 DM	.	.	.	3
2954 11 500	- Strecken-, Käm- oder Vorspinnmaschinen (Flyer)	St 1000 DM	422 26 741	499 43 308	481 44 388	5
2954 11 700	- Andere Maschinen zum Vor- oder Aufbereiten von Spinnstoffen	St 1000 DM	.	.	.	6
2954 12 300	Maschinen zum Spinnen, Dublieren oder Zwirnen, Spulen, Wickeln oder Haspeln von Spinnstoffen sowie Maschinen zum Vorbereiten von Spinnstoffgarnen für die Weberei, Wirkerei und Strickerei - zum Spinnen von Spinnstoffen	St 1000 DM	239 134 601	451 202 885	362 193 878	5
2954 12 500	- zum Dublieren oder Zwirnen von Spinnstoffen	St 1000 DM	141 31 286	303 62 968	101 29 883	4
2954 12 700	- zum Spulen, Wickeln oder Haspeln von Spinnstoffen (einschl. Schußspulmaschinen)	St 1000 DM	.	.	.	11
2954 12 903	- Schär-, Zettel-, Bäum-, Schlicht- u.a. Maschinen zum Vorbereiten von Spinnstoffgarnen für die Weberei, Wirkerei und Strickerei - - für Wirkerei und Strickerei	St 1000 DM	.	.	.	3
2954 12 909	- - für Weberei	St 1000 DM	126 30 641	130 49 594	137 37 781	4
2954 13 300	Webmaschinen - zum Herstellen von Geweben mit einer Breite von 30 cm oder weniger; zum Herstellen von Geweben mit einer Breite von mehr als 30 cm, mit Schußeintrag durch Webschützen	St 1000 DM	.	.	.	5
2954 13 500	- mit schützenlosem Schußeintrag zum Herstellen von Geweben, mit einer Breite von mehr als 30 cm	St 1000 DM	.	.	.	3
2954 14 303	Wirk-, Strick-, Nähwirk-, Gimpfen-, Tüll-, Spitzen-, Stick-, Posamentier-, Flecht-, Netzknüpf- und Tuftingmaschinen - Rundwirk- und Rundstrickmaschinen - mit einem Zylinderdurchmesser von 165 mm oder weniger	St 1000 DM	.	.	.	2
2954 14 305	- mit einem Zylinderdurchmesser von mehr als 165 mm	St 1000 DM	828 103 904	962 126 273	919 125 304	3
2954 14 533	- Flachwirk-, Flachstrick- und Nähwirkmaschinen - - Flachkulierwirk-, Flachstrick- und Nähwirkmaschinen (ohne Flachkettenwirkmaschinen) - - Flachstrickmaschinen und Flachkulierwirkmaschinen	St 1000 DM	.	.	.	2
2954 14 535	- - - Nähwirkmaschinen	St 1000 DM	.	.	.	1
2954 14 550	- - Flachkettenwirkmaschinen (einschl. Raschelmaschinen)	St 1000 DM	.	384 99 442	390	3
2954 14 700	- Gimpfen-, Tüll-, Spitzen-, Stick-, Posamentier-, Flecht-, Netzknüpf- und Tuftingmaschinen	St 1000 DM	381 26 445	471 40 068	460 32 966	5
2954 15 300	Schaft-, Jacquard-, Kartenschlag-, Kartenkopier-, Kartenbindemaschinen und andere Hilfsmaschinen und -apparate für Spinnerei-, Weberei-, Wirkerei- und Strickereimaschinen - Schafft-, Jacquard-, Kartenschlag-, Kartenkopier-, Kartenbindemaschinen und Kartensparvorrichtungen	t 1000 DM	567 20 319	645 22 997	535 19 820	6



## 5 Produktion nach Güterarten - Deutschland

Melde-Nr.	Bezeichnung	Einheit	1. VJ 1997	4. VJ 1997	1. VJ 1998	1. VJ 1998 Anzahl Unternehmen
1	2	3	4	5	6	7
2954 15 500	- Andere Hilfsmaschinen und -apparate für Spinnerei-, Wirkerei-, Strickerei- und Webereimaschinen	t 1000 DM	141 5 237	84 5 734	57 4 443	3
	Maschinen und Apparate zum Herstellen oder Ausrüsten von Filz- oder Vliesstoffen; Maschinen und Apparate zum Waschen, Bleichen, Färben o.ä. Behandeln von Garnen, Geweben u.a. Spinnstoffwaren					
2954 21 100	- Maschinen und Apparate zum Herstellen oder Ausrüsten von Filz oder Vliesstoffen (einschl. Maschinen und Apparate zum Herstellen von Filzhüten; Formen für die Hutmacherei)	t 1000 DM	1 660 34 288	2 519 56 866	2 259 46 476	11
2954 21 303	- Bügelmaschinen, Bügel- und Fixierpressen	St 1000 DM	8 047 8 798	9 689 13 598	9 466 12 391	3
2954 21 309	- - für den Haushalt					
	- - Andere Bügelmaschinen, Bügel- und Fixierpressen	St 1000 DM	288 10 209	337 15 241	302 11 961	6
2954 21 530	- Maschinen und Apparate zum Waschen, Bleichen oder Färben	St 1000 DM	316 34 811	326 58 373	365 61 865	10
	- - zum Waschen oder Bleichen					
2954 21 550	- - zum Färben	St 1000 DM	108 40 834	260 94 811	176 67 931	11
2954 21 700	- Maschinen und Apparate zum Auf- oder Abwickeln, Falten, Schneiden oder Auszacken von Geweben	St 1000 DM	884 18 252	885 27 160	823 24 554	16
2954 21 830	- Andere Maschinen und Apparate					
	- - Maschinen zum Herstellen von Linoleum oder anderem Fußbodenbelag durch Beschichten von Geweben oder anderen Unterlagen	St 1000 DM	.	.	.	2
	- - Maschinen oder Apparate zum Appretieren oder Ausrüsten; Maschinen zum Mangeln, Dämpfen, Formen, Entwässern					
2954 21 855	- - - Rauh-, Scher- und Gewebereinigungsmaschinen	St 1000 DM	26 5 739	29 8 074	20 .	3
2954 21 857	- - - Andere Maschinen und Apparate zum Appretieren oder Ausrüsten	St 1000 DM	61 9 695	100 18 015	85 .	9
2954 21 859	- - - Andere Maschinen und Apparate, a.n.g.	St 1000 DM	.	965 21 879	1 302 22 845	10
2954 22 300	Maschinen für die chemische Reinigung; Trockner und Maschinen zum Waschen von Wäsche mit einem Fassungsvermögen an Trockenwäsche von mehr als 10 kg	St 1000 DM	395 16 625	510 26 197	636 20 703	7
2954 22 500	- Maschinen für die chemische Reinigung	St 1000 DM	.	.	.	1
2954 22 700	- Trockner für Garne, Gewebe oder andere Spinnstoffwaren	St 1000 DM	223 72 988	635 126 592	613 100 767	10
2954 23 303	Nähautomaten, andere Nähmaschinen	St 1000 DM	645 9 642	730 12 425	577 11 065	6
2954 23 305	- - Nähautomaten					
	- - Stichgruppen-Nähautomaten					
2954 23 307	- - Nähautomaten mit automatischer Nähgutführung, mit selbsthergestelltem Oberteil	St 1000 DM	271 13 688	.	297 14 509	3
	- - Nähautomaten mit automatischer Nähgutführung, zur Aufnahme eines bezogenen Oberteils vorgesehen	St 1000 DM	123 4 226	290 8 898	327 7 797	3
2954 23 533	- - - mit horizontaler Greiferwelle	St 1000 DM	.	.	.	2
2954 23 535	- - - mit vertikaler Greiferwelle	St 1000 DM	.	.	.	2
2954 23 539	- - - Andere Steppstichnähmaschinen (z.B. Blindstich- und Handwerker Nähmaschinen)	St 1000 DM	29 1 042	37 2 203	117 789	3

## 5 Produktion nach Güterarten - Deutschland

Melde-Nr.	Bezeichnung	Einheit	1. VJ 1997	4. VJ 1997	1. VJ 1998	1. VJ 1998 Anzahl Unternehmen
1	2	3	4	5	6	7
2954 23 553	- - Andere Nähmaschinen (ohne Steppstichnähmaschinen) - - Liniennahtnähmaschinen (auch Zick-Zack-Nähmaschinen)	St 1000 DM	.	.	.	2
2954 23 555	- - - Oberdecknaht-, Überwendling- und Sicherheitsnähmaschinen	St 1000 DM	183 2 130	.	.	2
2954 23 557	- - - Andere Kettenstichnähmaschinen	St 1000 DM	452 3 087	488 5 943	552 4 991	6
2954 23 559	- - - Andere Nähmaschinen und -apparate, a.n.g.	St 1000 DM	1 008 12 919	1 081 13 755	899 14 912	4
2954 30 300	Maschinen u. Apparate z. Aufbereiten, Gerben o. Bearbeiten v. Häuten, Fellen o. Leder; z. Herstellen o. Instandsetzen v. Schuhen o. Lederwaren (oh. Nähmaschinen) - zum Aufbereiten, Gerben oder Bearbeiten von Häuten, Fellen oder Leder	St 1000 DM	.	.	.	2
2954 30 500	- zum Herstellen oder Instandsetzen von Schuhen	St 1000 DM	1 530 10 693	1 368 16 864	1 571 13 495	16
2954 30 700	- Andere Maschinen und Apparate zum Herstellen und Instandsetzen von Lederwaren	St 1000 DM	.	.	.	2
2954 41 103	Teile und Zubehör für Spinnerei-, Weberei-, Wirkerei- und Strickereimaschinen oder deren Hilfsmaschinen oder -apparate - für Spinnereimaschinen oder deren Hilfsmaschinen und -apparate (ohne Spindeln, Spindelflügel, Spinnringe und Ringläufer, Rotorspinnaggregate und Teile dafür) - für Maschinen zum Düsenspinnen und Nachbehandeln von cellulosischen und synthetischen Fasern und Filamenten oder deren Hilfsmaschinen und -apparate	1000 DM	88 200	127 764	153 543	26
2954 41 109	- für andere Spinnereimaschinen oder deren Hilfsmaschinen oder -apparate	1000 DM	79 259	84 790	55 224	33
2954 41 300	- Spindeln, Spindelflügel, Spinnringe und Ringläufer, Rotorspinnaggregate und Teile dafür (auch Auflösewalzen)	t 1000 DM	947 44 798	1 288 69 633	1 301 69 115	8
2954 41 503	- Teile und Zubehör für Webmaschinen oder deren Hilfsmaschinen oder -apparate - Webschützen, Webeblätter, Weblitzen, Webschäfte	1000 DM	6 626	8 835	8 282	6
2954 41 509	- - Andere Teile und Zubehör für Webmaschinen oder deren Hilfsmaschinen oder -apparate	1000 DM	55 113	58 410	63 028	41
2954 41 700	- Teile und Zubehör für Wirk-, Strick-, Nähwirk-, Gimpfen-, Tüll-, Spitzen-, Stick-, Posamentier-, Flecht-, Netzwirk- und Tuftingmaschinen oder deren Hilfsmaschinen und -apparate	1000 DM	185 530	198 989	206 667	40
2954 42 103	Teile und Zubehör für andere Maschinen für das Textilgewerbe; Teile und Zubehör für Maschinen für das Bekleidungs- und Ledergewerbe - für Maschinen zum Waschen von Wäsche, auch mit Trockenvorrichtung - für Maschinen mit einem Fassungsvermögen an Trockenwäsche von 10 kg oder weniger	1000 DM	25 706	27 841	28 399	13
2954 42 109	- für andere Maschinen zum Waschen von Wäsche	1000 DM	1 030	659	776	4

## 5 Produktion nach Güterarten - Deutschland

Melde-Nr.	Bezeichnung	Einheit	1. VJ 1997	4. VJ 1997	1. VJ 1998	1. VJ 1998 Anzahl Unternehmen
1	2	3	4	5	6	7
2954 42 201	- Teile u. Zubehör für Maschinen u. Apparate z. Waschen, Bleichen, Färben, Appretieren, Ausrüsten, Beschichten u. Imprägnieren, Trocknen, Reinigen, Bügeln u. Pressen - für Wäschetrockner mit einem Fassungsvermögen an Trockenwäsche von 10 kg oder weniger	1000 DM	1 214	1 350	1 787	4
2954 42 203	- für andere Trockner für Garne, Gewebe und andere Spinnstoffwaren	1000 DM	13 788	16 439	17 444	6
2954 42 205	- für Maschinen und Apparate zum Waschen, Bleichen, Färben, Appretieren, Ausrüsten, Beschichten und zum Auf- und Abwickeln, Falten, Schneiden von Geweben	1000 DM	47 233	42 841	43 611	23
2954 42 209	- für andere Maschinen und Apparate	1000 DM	37 247	37 935	34 056	22
2954 42 303	- Nähmaschinennadeln - für Haushaltsnähmaschinen	kg 1000 DM	.	.	.	2
2954 42 309	- für andere Nähmaschinen	kg 1000 DM	68 593 29 369	74 850 22 079	94 679 27 504	3
2954 42 500	- Möbel, Sockel und Deckel für Nähmaschinen sowie Teile dafür	t 1000 DM	.	.	.	2
2954 42 700	- Andere Nähmaschinenteile	1000 DM	14 305	17 007	15 879	16
2954 42 800	- Teile für Maschinen und Apparate zum Herstellen und Instandsetzen von Leder, Schuhen und Lederwaren	1000 DM	6 436	6 788	6 759	9
2954 50 000	Haushaltsnähmaschinen	St 1000 DM	.	.	.	2
2954 91 001	Installation von Maschinen für das Textil-, Bekleidungs- und Ledergewerbe - von Spinnerei-, Weberei-, Strickerei- und Wirkereimaschinen	1000 DM	5 895	8 129	5 583	10
2954 91 003	- von Nähmaschinen und -automaten sowie Maschinen zum Herstellen von Leder, Schuhen und Lederwaren	1000 DM	-	-	-	-
2954 91 009	- von anderen Maschinen für das Textil- und Bekleidungsgewerbe	1000 DM	4 619	5 131	3 610	13
2954 92 000	Reparatur und Instandhaltung von Maschinen für das Textil-, Bekleidungs- und Ledergewerbe	1000 DM	20 645	24 398	18 805	34
2955 11 130	Maschinen und Apparate zum Her- oder Fertigstellen, Be- oder Verarbeiten von Halbstoff aus cellulosehaltigen Faserstoffen, Papier und Pappe - Maschinen und Apparate zum Herstellen von Halbstoff aus cellulosehaltigen Faserstoffen, Papier oder Pappe und zum Fertigstellen von Papier oder Pappe - zum Herstellen von Halbstoff aus cellulosehaltigen Faserstoffen	St 1000 DM	68 11 976	77 .	84 .	6
2955 11 150	- zum Herstellen von Papier oder Pappe	St 1000 DM	329 103 998	429 .	444 .	11
2955 11 170	- zum Fertigstellen von Papier oder Pappe	St 1000 DM	.	.	.	5
2955 11 330	- Kombinierte Rollenschneide- und -wickelmaschinen, Längs- und Querschneider, Schnellschneider für Papier oder Pappe - Kombinierte Rollenschneide- und -wickelmaschinen	St 1000 DM	110 55 837	124 108 575	99 22 746	10
2955 11 350	- Längs- und Querschneider	St 1000 DM	417 70 601	607 192 869	356 106 160	10
2955 11 370	- Schnellschneider	St 1000 DM	1 738 32 428	2 075 41 474	1 885 44 606	4
2955 11 430	- Andere Schneidemaschinen für Papier oder Pappe - Dreischneider	St 1000 DM	.	.	.	1

## 5 Produktion nach Güterarten - Deutschland

Melde-Nr.	Bezeichnung	Einheit	1. VJ 1997	4. VJ 1997	1. VJ 1998	1. VJ 1998 Anzahl Unternehmen
1	2	3	4	5	6	7
2955 11 450	- - Andere Schneidemaschinen	St 1000 DM	.	.	.	8
2955 11 500	- Maschinen zum Herstellen von Tüten, Beuteln, Säcken oder Briefumschlägen	St 1000 DM	107 61 642	178 123 570	130 73 418	13
2955 11 600	- Maschinen zum Herstellen von Schachteln, Hülsen, Trommeln o.ä., nicht durch Formpressen hergestellten Behältnissen	St 1000 DM	347 31 942	179 41 061	247 28 111	15
2955 11 700	- Maschinen zum Formpressen von Waren aus Papierhalbstoff, Papier oder Pappe	St 1000 DM	.	364 46 410	.	9
2955 11 800	- Andere Maschinen und Apparate zum Be- und Verarbeiten von Papierhalbstoff, Papier oder Pappe	St 1000 DM	48 357	10 773 84 353	12 600 87 415	26
2955 12 300	Teile für Maschinen und Apparate für das Papiergewerbe - zum Herstellen von Halbstoff aus cellulosehaltigen Faserstoffen	1000 DM	34 017	29 870	30 969	7
2955 12 530	- zum Her- oder Fertigstellen von Papier oder Pappe - - zum Herstellen von Papier oder Pappe	1000 DM	116 875	105 543	118 693	29
2955 12 550	- - zum Fertigstellen von Papier oder Pappe	1000 DM	20 577	22 740	16 317	14
2955 12 700	- zum Be- oder Verarbeiten von Papierhalbstoff, Papier oder Pappe	1000 DM	74 010	83 234	72 929	61
2955 91 000	Installation von Maschinen für das Papiergewerbe	1000 DM	32 347	51 841	39 676	32
2955 92 000	Reparatur und Instandhaltung von Maschinen für das Papiergewerbe	1000 DM	22 053	32 747	27 336	37
2956 11 100	Buchbindereimaschinen und -apparate - Falzmaschinen	St 1000 DM	2 419 60 046	3 049 78 567	2 670 71 296	7
2956 11 300	- Zusammentragmaschinen	St 1000 DM	165 14 727	174 16 020	147 14 758	5
2956 11 500	- Faden-, Draht- und Klammerheftmaschinen	St 1000 DM	.	.	.	5
2956 11 700	- Klebebindemaschinen	St 1000 DM	2 506	32 6 333	.	2
2956 11 900	- Andere Buchbindereimaschinen und -apparate	St 1000 DM	8 661 62 285	89 755	.	13
2956 12 300	Setzmaschinen; Maschinen zum Schriftgießen oder zum Zurichten oder Herstellen von Druckformen - Fotosetzmaschinen	St 1000 DM	-	-	-	-
2956 12 500	- Andere Setzmaschinen, -apparate und -geräte; andere Maschinen zum Schriftgießen oder zum Zurichten oder Herstellen von Klischees oder Druckformen	St 1000 DM	868 14 129	877 16 455	892 15 782	3
2956 13 300	Offsetdruckmaschinen und -apparate - Rollenoffsetmaschinen und -apparate	St 1000 DM	111 257 755	175 612 068	177 270 994	8
2956 13 530	- Bogenoffsetdruckmaschinen und -apparate - - für ein Papierformat von 52 x 74 cm oder weniger (ohne solche für ein Papierformat von 22 x 36 cm oder weniger)	St 1000 DM	.	.	.	6
2956 13 550	- - für ein Papierformat von mehr als 52 x 74 cm, jedoch weniger als 74 x 107 cm	St 1000 DM	466 671 184	603 822 878	544 799 371	3
2956 13 570	- - für ein Papierformat von 74 x 107 cm oder mehr	St 1000 DM	.	.	.	2
2956 14 100	Andere Druckmaschinen und -apparate, a.n.g.; Hilfsmaschinen und -apparate für Druckmaschinen - Rollenhochdruckmaschinen und -apparate	St 1000 DM	-	-	-	-
2956 14 300	- Flexodruckmaschinen und -apparate	St 1000 DM	61 33 585	116 111 239	87 89 091	9
2956 14 500	- Tiefdruckmaschinen und -apparate	St 1000 DM	.	342 42 387	263 .	3

StBA, FS4, R 3.1, 1.VJ 1998

## 5 Produktion nach Güterarten - Deutschland

Melde-Nr.	Bezeichnung	Einheit	1. VJ 1997	4. VJ 1997	1. VJ 1998	1. VJ 1998 Anzahl Unternehmen
1	2	3	4	5	6	7
2956 14 700	- Hilfsmaschinen und -apparate für Druckmaschinen	St 1000 DM	6 232 87 747	7 248 113 210	9 316 114 089	24
2956 14 930	- - Andere Druckmaschinen und -apparate (z.B. Rotationsmaschinen)	St 1000 DM	2 471	60 9 857	45 2 213	3
2956 14 950	- - - zum Bedrucken von Spinnstoffen	St 1000 DM	1 688 60 937	1 954 92 835	1 788 .	16
2956 15 300	- Teile für Buchbinderei-, Setz- und Druckmaschinen	St 1000 DM	30 763	32 015	37 152	22
2956 15 500	- für Buchbindereimaschinen und -apparate	1000 DM	.	6 302	.	4
2956 15 700	- für Maschinen zum Setzen, Schriftgießen oder zum Zurichten oder Herstellen von Druckformen	1000 DM	214 278	224 207	237 008	77
2956 21 000	- für Druck- und Druckhilfsmaschinen und -apparate	1000 DM	33 292 7 347	31 327 8 065	37 693 8 616	5
2956 22 330	- Wäscheschleudern	St 1000 DM	35 11 631	49 15 742	45 13 238	4
2956 22 350	- Trockner für Holz, Papierhalbstoff, Papier oder Pappe und andere Erzeugnisse, für gewerbliche Zwecke	St 1000 DM	29 21 765	24 .	44 25 678	3
2956 22 503	- Trockner für Holz, Papierhalbstoff, Papier oder Pappe	St 1000 DM	49 9 129	73 18 539	113 16 587	7
2956 22 505	- - für Nahrungs- und Genußmittel	St 1000 DM	494 23 437	625 44 694	3 200 35 207	12
2956 22 507	- für chemische Erzeugnisse und für Erzeugnisse aus Kunststoff oder Kautschuk	St 1000 DM	219 56 213	171 36 148	313 38 342	8
2956 22 509	- für lackierte Erzeugnisse (ohne elektrisch beheizte Infrarot-Trockenöfen), (z.B. Kammer- und Durchlauföfen)	St 1000 DM	833 60 660	72 179	42 641	22
2956 23 130	- für andere Erzeugnisse, a.n.g.	St 1000 DM	.	.	.	2
2956 23 150	- Maschinen und Apparate zum Be- oder Verarbeiten von Kautschuk oder Kunststoffen oder zum Herstellen von Waren daraus, a.n.g.	St 1000 DM	.	.	.	15
2956 23 330	- - Spritzgießmaschinen	St 1000 DM	.	61 40 227	7 7 827	3
2956 23 350	- - für Kautschuk	St 1000 DM	.	1 266 391 782	756 192 649	30
2956 23 400	- für Kunststoffe	St 1000 DM	81 95 343	117 135 654	99 114 311	12
2956 23 500	- Blasformmaschinen	St 1000 DM	2 222 49 928	2 060 65 919	888 69 845	9
2956 23 600	- Vakuumform- und andere Warmformmaschinen	St 1000 DM	55 6 462	37 27 683	27 10 905	5
2956 23 730	- Maschinen zum Formen oder Runderneuern von Luftreifen oder zum Formen von Luftschläuchen	St 1000 DM	246 51 039	492 101 103	258 53 093	16
2956 23 750	- Andere Maschinen und Apparate zum Herstellen von Formteilen	St 1000 DM	137 11 175	173 15 671	174 15 438	5
2956 23 830	- (z.B. Rotations- und Schleudergießmaschinen)	St 1000 DM	193 51 905	216 115 700	193 80 746	12
	- Maschinen zum Herstellen von Schaumstoffen, zum Be- und Verarbeiten von Kautschuk oder Kunststoffen, a.n.g.	St 1000 DM	.	.	.	.
	- - zum Herstellen von Schaumstoffen und Schaum-, Schwamm- oder Zellkautschuk	St 1000 DM	.	.	.	.

## 5 Produktion nach Güterarten - Deutschland

Melde-Nr.	Bezeichnung	Einheit	1. VJ 1997	4. VJ 1997	1. VJ 1998	1. VJ 1998 Anzahl Unternehmen
1	2	3	4	5	6	7
2956 23 853	- - Andere Maschinen und Apparate zum Be- und Verarbeiten von Kautschuk oder Kunststoffen	St	1 886	2 182	2 245	21
	- - Zerkleinerungsmaschinen, Mischer, Kneten und Rührwerke	1000 DM	68 827	266 393	55 703	
2956 23 859	- - - Andere Maschinen und Apparate (z.B. Schneid-, Schäl-, Spalt- und Stanzmaschinen)	St				46
		1000 DM	80 035	195 580	97 223	
	Gießerei-Formkästen; Grundplatten für Formen; Gießereimodelle; Formen für Metalle, Hartmetalle, Glas, mineralische Stoffe, Kautschuk oder Kunststoffe					
2956 24 130	- Gießerei-Formkästen; Grundplatten für Formen; Gießereimodelle	t	594	732	744	25
	- - Gießerei-Formkästen; Gießerei-Modelle (ohne solche aus Holz); Grundplatten für Formen	1000 DM	42 038	51 014	48 845	
2956 24 150	- - Gießerei-Modelle aus Holz	St	7 149	5 498	4 820	53
		1000 DM	26 871	32 354	27 631	
2956 24 200	- Formen zum Druckgießen für Metalle oder Hartmetalle (einschl. Spritzgießen)	St	2 407	2 811	2 525	77
		1000 DM	72 909	98 819	84 033	
2956 24 300	- Andere Formen für Metalle oder Hartmetalle (z.B. Kokillen)	St	24 797		21 028	28
		1000 DM	26 595	43 328	29 912	
2956 24 500	- Formen für Glas	St	86 450	101 559	93 351	21
		1000 DM	28 236	26 728	31 554	
2956 24 600	- Formen für mineralische Stoffe	St				10
		1000 DM	29 379	32 814	28 713	
	- Formen zum Spritzgießen oder Formpressen für Kautschuk oder Kunststoffe					
2956 24 730	- - für Kautschuk	St	4 879	4 527	2 841	34
		1000 DM	31 611	45 978	40 344	
2956 24 750	- - für Kunststoffe	St	93 965	82 339	58 901	416
		1000 DM	394 855	514 305	460 665	
2956 24 800	- Andere Formen für Kautschuk oder Kunststoffe (ohne Spritzgieß- und Formpreßwerkzeuge)	St	52 095	88 786	98 683	102
		1000 DM	111 813	148 730	125 981	
	Maschinen mit eigener Funktion, a.n.g.					
2956 25 100	- Maschinen und Apparate für die Isotopentrennung und Teile dafür	St				1
		1000 DM				
2956 25 200	- Maschinen zum Zusammenbauen von mit Glaskolben oder Glasröhren ausgestatteten elektrischen Lampen, Elektronenröhren oder Blitzlampen	St				-
		1000 DM				
2956 25 300	- Maschinen zum Herstellen oder Warmbearbeiten von Glas oder Glaswaren	St	283	341	300	20
		1000 DM	34 172	31 870	34 723	
	- Maschinen zum Herstellen von Bindfäden, Seilen, Tauen oder Kabeln					
2956 25 503	- - von Drahtseilen und Kabeln	St	352	614	371	11
		1000 DM	24 076	54 326	30 164	
2956 25 505	- - von Bindfäden, Seilen, Tauen	St				-
		1000 DM				
	- Maschinen zum Behandeln von Metallen; zum Mischen, Kneten, Mahlen u.ä. von Stoffen aller Art, a.n.g.					
	- - Maschinen zum Behandeln von Metallen (einschl. Spulenwickelmaschinen für elektrotechnische Zwecke), a.n.g.					
2956 25 633	- - - zur Oberflächenvorbereitung	St	421	531	403	22
		1000 DM	45 293	145 983	88 272	
2956 25 635	- - - zur Oberflächenbehandlung oder -veredlung	St	861	942		29
		1000 DM	91 506	115 809	94 257	
2956 25 639	- - - Andere Maschinen zum Behandeln von Metallen (z.B. Spulenwickelmaschinen für elektrotechnische Zwecke)	St	8 072	8 500		14
		1000 DM	29 990	49 382	24 013	

## 5 Produktion nach Güterarten - Deutschland

Melde-Nr.	Bezeichnung	Einheit	1. VJ 1997	4. VJ 1997	1. VJ 1998	1. VJ 1998 Anzahl Unternehmen
1	2	3	4	5	6	7
2956 25 651	-- Maschinen zum Mischen, Kneten, Mahlen, Zerkleinern, Sieben, Sichten, Homogenisieren, Emulgieren oder Rühren, a.n.g. für die pharmazeutische Industrie	St 1000 DM	10 785 20 691	13 964 50 585	11 867 23 929	14
2956 25 653	-- für die chemische Industrie	St 1000 DM	2 791 59 039	3 200 60 459	2 654 53 164	21
2956 25 659	-- für andere Industrien	St 1000 DM	914 59 660	1 422 111 809	1 408 76 561	27
2956 25 730	- Schreitender hydraulischer Grubenausbau, Mehrzweck-Industrieroboter, Zentralschmiersysteme -- Schreitender hydraulischer Grubenausbau	St 1000 DM	. .	. .	. .	1
2956 25 750	-- Mehrzweck-Industrieroboter	St 1000 DM	2 238 215 177	966 95 305	1 408 127 838	14
2956 25 770	-- Zentralschmiersysteme	St 1000 DM	14 665 15 873	16 373 17 750	15 590 22 068	8
2956 25 931	- Andere Maschinen, Apparate und Geräte mit eigener Funktion (z.B. hydropneumatische Akkumulatoren usw.) -- für die automatisierte Montagetechnik -- Montagemaschinen (mit manuellen Tätigkeiten im mechanisierten Montageablauf integriert)	St 1000 DM	1 765 161 965	2 326 231 279	1 987 153 210	64
2956 25 933	-- Montageautomaten (ohne manuelle Tätigkeiten im Montageablauf)	St 1000 DM	727 188 420	1 133 277 982	1 384 321 806	55
2956 25 935	-- Montagelinien (verkettete mechanisierte und/oder automatisierte Einzelmontage- bzw. Montageroboterstationen)	St 1000 DM	340 123 034	464 276 484	451 199 085	40
2956 25 939	-- Aufbaueinheiten (ständerlose Maschinen, die zur Ergänzung einer vorhandenen oder unter Verwendung eines Trägergestells bzw. einer Basiseinheit für den Grundaufbau von Montageeinrichtungen dienen), Kennzeichnungseinheiten zum Prägen, Signieren usw.	St 1000 DM	10 803 50 276	7 429 58 639	5 058 53 997	13
2956 25 951	-- für die automatisierte Handhabung -- Handhabungsgeräte (Bewegungsachsen nicht frei programmierbar) für die automatische Zufuhr und Entnahme von Material, Werkstücken und Werkzeugen	St 1000 DM	134 159	213 227	166 203	54
2956 25 953	-- Manipulatoren (manuell gesteuerte Bewegungseinrichtungen, ferngesteuerte Manipulatoren)	St 1000 DM	17 215	21 965	19 367	12
2956 25 959	-- Greif- u. Spanneinrichtungen (z.B. Greif- u. Spannwerkzeuge, Werkstückaufnahmen u. -träger, Werkzeugaufnahmen u. -wechseleinrichtungen für Handhabungsgeräte, Manipulatoren u. Industrieroboter)	St 1000 DM	112 304 24 502	105 667 53 457	138 737 62 518	16
2956 25 971	-- Andere Maschinen, Apparate und Geräte -- für die anorganische Chemie	St 1000 DM	1 191 14 512	2 034 58 485	1 724 48 287	18
2956 25 973	-- für die organische Chemie	St 1000 DM	832 40 470	1 232 46 896	762 103 763	21
2956 25 975	-- für allgemeine chemische Zwecke	St 1000 DM	23 176 74 809	25 096 76 665	18 404 64 326	29
2956 25 978	-- Andere Maschinen, Apparate und Geräte	St 1000 DM	1 942 141 645 616	1 238 515 862 474	1 951 462 697 546	219

## 5 Produktion nach Güterarten - Deutschland

Melde-Nr.	Bezeichnung	Einheit	1. VJ 1997	4. VJ 1997	1. VJ 1998	1. VJ 1998 Anzahl Unternehmen
1	2	3	4	5	6	7
2956 26 300	Teile für Maschinen für sonstige bestimmte Wirtschaftszweige, a.n.g. - Teile für Maschinen zum Zusammenbauen, Herstellen oder Warmbearbeiten von Glas oder Glaswaren	1000 DM	37 119	51 576	30 626	28
2956 26 500	- Teile für Maschinen und Apparate zum Be- oder Verarbeiten von Kautschuk oder Kunststoffen oder zum Herstellen von Waren daraus	1000 DM	247 502	344 286	302 616	173
2956 26 701	- Teile für andere Maschinen, Apparate und Geräte mit eigener Funktion für sonstige bestimmte Wirtschaftszweige - für die Span- oder Faserplattenherstellung und Holz- oder Korkbehandlung	1000 DM	14 261	22 970	12 550	12
2956 26 703	- für den Straßen-, Hoch- oder Tiefbau oder für ähnliche Arbeiten, a.n.g.	1000 DM	62 533	69 366	68 630	33
2956 26 705	- für die chemische Industrie, a.n.g.	1000 DM	47 898	53 395	47 806	47
2956 26 707	- für die automatisierte Montagetechnik und Handhabung	1000 DM	101 546	117 978	108 188	97
2956 26 709	- für andere Maschinen, a.n.g.	1000 DM	568 643	757 121	657 235	419
2956 91 001	Installation von Maschinen für sonstige bestimmte Wirtschaftszweige, a.n.g. - von Maschinen für das Druckgewerbe	1000 DM	32 568	57 742	44 353	21
2956 91 002	- von Maschinen zum Be- oder Verarbeiten von Kautschuk oder Kunststoffen und Waren daraus	1000 DM	10 278	26 265	20 330	33
2956 91 003	- von Maschinen zum Herstellen oder Warmbearbeiten von Glas oder Glaswaren	1000 DM	1 363	1 577	1 198	4
2956 91 005	- von Maschinen für die automatisierte Montagetechnik und Handhabung	1000 DM	12 108	29 243	38 093	27
2956 91 007	- von Maschinen, Apparaten und Geräten für die chemische Industrie	1000 DM	35 915	47 673	33 781	27
2956 91 009	- von anderen Maschinen für sonstige bestimmte Wirtschaftszweige, a.n.g.	1000 DM	186 700	266 129	175 788	120
2956 92 000	Reparatur und Instandhaltung von Maschinen für sonstige bestimmte Wirtschaftszweige, a.n.g.	1000 DM	190 946	300 774	253 071	382
2960 13 300	Revolver, Pistolen, Gewehre und andere Waffen - Revolver und Pistolen (ohne Schreckschuß-, Leucht-, Starterpistolen und -revolver u.ä. Geräte)	St 1000 DM	32 744 15 865	33 526 15 759	34 981 15 283	6
2960 13 501	- Jagd- und Sportgewehre (auch Vorderlader) - Sportgewehre (Kleinkaliber)	St 1000 DM	1 846 2 484	1 274 1 873	1 561 2 037	6
2960 13 503	- Büchsen	St 1000 DM	3 283 4 748	5 632 9 232	4 599 7 854	5
2960 13 505	- Flinten (einschl. kombinierter Jagdwaffen)	St 1000 DM	3 705 10 002	2 605 8 942	2 195 7 097	5
2960 13 509	- Andere Jagd- und Sportwaffen (z.B. Vorderlader)	St 1000 DM	2 991	.	.	4
2960 13 700	- Andere Feuerwaffen u.ä. Geräte (z.B. Schreckschuß-, Leucht-, Reizstoff-, Starterpistolen und -revolver, Bolzenviehtötungsapparate u.ä.)	St 1000 DM	80 857 7 881	134 312 14 868	79 873	4
2960 13 900	- Andere Waffen (z.B. Feder-, Luft-, Gasdruckwaffen, Schlagstöcke usw.; ohne Säbel, Bajonette u.a. blanke Waffen)	t 1000 DM	44 10 047	46 11 304	43 9 570	7



## 5 Produktion nach Güterarten - Deutschland

Melde-Nr.	Bezeichnung	Einheit	1. VJ 1997	4. VJ 1997	1. VJ 1998	1. VJ 1998 Anzahl Unternehmen
1	2	3	4	5	6	7
2960 14 103	Patronen u.a. Munition und Geschosse, Teile dafür - Kartuschen für Bolzensetz- oder Nietwerkzeuge oder für Viehtötungsapparate, Teile dafür - Kartuschen für Bolzensetz- oder Nietwerkzeuge oder für Viehtötungsapparate	1000 St 1000 DM	.	.	.	2
2960 14 109	- - Teile für Kartuschen	1000 St 1000 DM	-	-	-	-
2960 14 301	- Patronen für Gewehre, Revolver und Pistolen für zivile Zwecke, Teile dafür	1000 St 1000 DM	105 268	77 926	80 353	5
2960 14 303	- - Teile für Patronen für zivile Zwecke	1000 St 1000 DM	.	13 117	11 197	-
2960 14 701	- Andere Munition und Geschosse - - Andere Munition und Geschosse für zivile Zwecke	t 1000 DM	594 5 313	559 6 226	446 3 525	3
2960 15 300	Teile und Zubehör für Waffen - Teile und Zubehör für Revolver, Pistolen u.a. Waffen für zivile Zwecke	1000 DM	8 093	10 615	9 985	11
2971 11 103	Kühl-, Gefrierschränke, Tiefkühltruhen - Kombinierte Kühl- und Gefrierschränke mit gesonderten Außentüren - - für den Einbau	St 1000 DM	.	.	.	2
2971 11 109	- - Andere kombinierte Kühl- und Gefrierschränke	St 1000 DM	45 014	109 382	91 719	3
2971 11 333	- Haushaltsskühlschränke - - Haushaltsskühlschränke (ohne Einbauskühlschränke) (einschl. Absorberkühlschränken) - - Tischkühlschränke	St 1000 DM	.	99 582	78 738	4
2971 11 339	- - - Andere Haushaltsskühlschränke	St 1000 DM	104 342 49 882	104 871 50 279	94 836 42 946	5
2971 11 350	- - Einbauskühlschränke	St 1000 DM	110 117 49 486	117 366 58 046	127 652 61 553	4
2971 11 500	- Gefrier- und Tiefkühltruhen mit einem Inhalt von 800 l oder weniger	St 1000 DM	358 069 182 320	295 018 150 046	382 657 194 242	1
2971 11 700	- Gefrier- und Tiefkühlschränke mit einem Inhalt von 900 l oder weniger	St 1000 DM	.	.	.	5
2971 12 000	Haushaltsgeschirrspülmaschinen	St 1000 DM	160 841 98 642	149 531 96 026	170 560 102 500	4
2971 13 303	Maschinen zum Waschen von Wäsche und Wäschetrockner, mit einem Fassungsvermögen an Trockenwäsche von 10 kg oder weniger - Waschvollautomaten - - Frontlader, mit einem Fassungsvermögen bis 6 kg	St 1000 DM	819 849 561 357	880 956 604 531	941 850 638 601	5
2971 13 305	- - Toplader, mit einem Fassungsvermögen bis 6 kg	St 1000 DM	696 616 661 131	728 286 719 508	802 471 778 676	4
2971 13 309	- - Andere Waschvollautomaten, mit einem Fassungsvermögen von mehr als 6 kg bis 10 kg	St 1000 DM	88 511 72 102	96 149 82 347	101 825 89 206	1
2971 13 500	- Andere Waschmaschinen	St 1000 DM	.	.	.	1
2971 13 700	- Wäschetrockner	St 1000 DM	251 449 195 883	281 212 214 160	249 100 192 522	4
2971 14 000	Decken aus Gewebe mit elektrischer Heizvorrichtung	St 1000 DM	.	.	.	2
2971 15 330	Ventilatoren und Abzugshauben - Ventilatoren mit eingebautem Elektromotor mit einer Leistung von 125 W oder weniger - - Deckenventilatoren	St 1000 DM	-	-	-	-
2971 15 350	- - Andere Ventilatoren	St 1000 DM	78 539	83 756	88 087	8

## 5 Produktion nach Güterarten - Deutschland

Melde-Nr.	Bezeichnung	Einheit	1. VJ 1997	4. VJ 1997	1. VJ 1998	1. VJ 1998 Anzahl Unternehmen
1	2	3	4	5	6	7
2971 15 500	- Abzugshauben mit einer größten horizontalen Seitenlänge von 120 cm oder weniger	St 1000 DM	218 665 50 704	59 285	59 276	11
	Staubsauger und elektromechanische Haushaltsgeräte, mit eingebautem Elektromotor					
2971 21 130	- Staubsauger	St 1000 DM	1 363 996 267 739	1 457 424 277 595	1 324 771 271 507	12
2971 21 150	- - für eine Spannung von 110 V oder mehr					
2971 21 150	- - für eine Spannung von weniger als 110 V (einschl. Akku-Staubsaugern)	St 1000 DM	156 122 5 720	208 461 8 376	81 942 3 368	4
2971 21 300	- Böhnergeräte	St 1000 DM	5 152 7 484	4 779 7 332	5 135 7 962	4
2971 21 500	- Küchenabfallzerkleinerer	St 1000 DM	-	-	-	-
2971 21 700	- Lebensmittelzerkleinerungs- und -mischgeräte (Küchenmaschinen); Frucht- und Gemüsepressen	St 1000 DM	453 208 32 280	565 603 40 016	557 929 38 216	8
2971 21 800	- Andere elektromechanische Haushaltsgeräte (z.B. Schneidemaschinen), a.n.g.	t 1000 DM	1 889 131 346	2 168 170 296	1 931 157 261	18
2971 22 300	Elektrische Rasierapparate, Haarschneide- und Schermaschinen	St 1000 DM	.	.	.	2
2971 22 300	- Rasierapparate					
2971 22 500	- Haarschneide- und Schermaschinen	St 1000 DM	14 455	20 191	15 672	7
	Elektrische Haar- und Händetrockner, Bügeleisen					
2971 23 130	- Elektrische Trockenhauben, andere Haartrockner	St 1000 DM	39 273 11 844	23 705 4 594	26 231 6 292	4
2971 23 150	- - Trockenhauben, auch wandbefestigte					
2971 23 150	- - Andere Haartrockner	St 1000 DM	151 745 2 450	45 521 989	42 066 961	4
2971 23 300	- Andere Elektrowärmegeräte zur Haarpflege	St 1000 DM	190 757 3 662	265 892 5 145	171 075 3 068	4
2971 23 500	- Elektrische Händetrockner	St 1000 DM	.	13 444 2 841	19 066 3 350	3
2971 23 730	- Elektrische Bügeleisen	St 1000 DM	.	.	.	1
2971 23 730	- - Dampf bügeleisen					
2971 23 750	- - Andere Bügeleisen	St 1000 DM	-	-	-	-
2971 24 300	Andere Elektrowärmegeräte	St 1000 DM	1 604 622 61 564	1 797 678 72 615	1 463 320 55 492	10
2971 24 300	- Kaffee- und Teemaschinen					
2971 24 500	- Brotröster (Toaster)	St 1000 DM	205 030 8 061	129 120 4 395	83 592 2 897	3
2971 24 700	- Warmhalteplatten	St 1000 DM	26 595 1 891	31 077 2 506	19 744 1 804	9
2971 24 930	- Andere Elektrowärmegeräte für den Haushalt, a.n.g.	St 1000 DM	6 956 864	3 431 259	7 313 405	4
2971 24 930	- - Elektrische Friteusen					
2971 24 950	- - Andere Elektrowärmegeräte für den Haushalt (ohne elektrische Friteusen)	St 1000 DM	1 156 559 47 471	1 161 754 54 616	1 640 489 43 332	21
	Elektrische Warmwasserbereiter und Tauchsieder					
2971 25 300	- Durchlauferhitzer	St 1000 DM	230 127 77 837	175 562 57 546	210 347 60 507	7
2971 25 500	- Andere elektrische Warmwasserbereiter, a.n.g.	St 1000 DM	782 499 80 644	1 005 610 80 442	858 142 104 884	18
2971 25 700	- Tauchsieder	St 1000 DM	.	.	.	3
	Elektrische Geräte zum Raum- oder Bodenheizen oder zu ähnlichen Zwecken					
2971 26 300	- Elektrische Speicherheizgeräte	St 1000 DM	140 953 62 888	221 485 106 597	140 603 69 204	10
	Elektrische Radiatoren, Konvektoren, elektrische Heizgeräte mit eingebautem Ventilator					
2971 26 530	- - Radiatoren mit Flüssigkeitsumlauf	St 1000 DM	42 069 3 526	105 748 9 037	16 061 1 484	4

## 5 Produktion nach Güterarten - Deutschland

Melde-Nr.	Bezeichnung	Einheit	1. VJ 1997	4. VJ 1997	1. VJ 1998	1. VJ 1998 Anzahl Unternehmen
1	2	3	4	5	6	7
2971 26 550	- - Konvektoren	St 1000 DM	.	.	.	1
2971 26 570	- - Elektrische Heizgeräte mit eingebautem Ventilator	St 1000 DM	422 716 12 553	465 321 15 006	315 613 9 809	6
2971 26 900	- Andere elektrische Heizgeräte	St 1000 DM	407 323 21 083	554 265 30 567	745 223 22 630	23
2971 27 000	Mikrowellengeräte	St 1000 DM	.	.	.	1
2971 28 100	- - Elektrische öfen, a.n.g.; Küchenherde, Kochplatten, Grill- und Bratgeräte - Elektrische Vollherde	St 1000 DM	392 166 282 941	379 817 280 593	379 407 274 543	13
2971 28 330	- - zum Einbau	St 1000 DM	1 220 366 232 253	1 297 061 239 972	1 164 145 253 062	10
2971 28 350	- - Andere elektrische Einzel- oder Mehrfachkochplatten und Kochmulden	St 1000 DM	.	.	.	2
2971 28 500	- Elektrische Grillgeräte und Bratgeräte	St 1000 DM	191 370 16 011	160 150 14 258	247 598 18 094	9
2971 28 700	- Elektrische Einbau-Backöfen	St 1000 DM	85 944 75 934	98 275 91 843	98 320 88 961	9
2971 28 900	- Andere elektrische öfen	St 1000 DM	.	.	.	1
2971 29 000	Elektrische Heizwiderstände	t 1000 DM	7 109 99 984	7 131 102 945	4 919 82 546	22
2971 30 300	- Teile für elektrische Haushaltsgeräte - für elektromechanische Haushaltsgeräte	1000 DM	129 224	136 776	140 830	30
2971 30 500	- für elektrische Rasierapparate, Haarschneide- und Schermaschinen	1000 DM	712	.	.	3
2971 30 700	- für Elektrowärmegeräte für den Haushalt	1000 DM	68 007	64 326	61 459	32
2972 11 133	- Back-, Brat-, Grill-, Kochgeräte und Warmhalteplatten, aus Eisen oder Stahl; Koch- und Heizgeräte, aus Kupfer - Back-, Koch- u.ä. Geräte für Feuerung mit gasförmigen Brennstoffen, aus Eisen oder Stahl - mit Backöfen (einschl. Einbau-Backöfen)	St 1000 DM	9 877 7 500	9 659 7 865	10 494 8 299	6
2972 11 135	- - - Gas-Standherde - - Andere Koch- u.ä. Geräte für Feuerung mit gasförmigen Brennstoffen (oder mit Gas u.a.)	St 1000 DM	19 784 12 940	14 990 10 685	16 826 11 973	5
2972 11 153	- - - Gas-Kochmulden und -felder	St 1000 DM	11 797 3 130	11 974 3 820	13 932 3 986	5
2972 11 159	- - - Andere Kochgeräte und dgl. für den Haushalt	St 1000 DM	.	.	18 630 1 525	3
2972 11 300	- Back-, Koch- u.ä. Geräte für Feuerung mit flüssigen Brennstoffen, aus Eisen oder Stahl	St 1000 DM	2 239	5 834 2 096	3 521 1 288	4
2972 11 530	- - Herde	St 1000 DM	3 911 2 099	3 750 2 038	2 364 1 315	5
2972 11 550	- - Andere Back-, Koch- u.ä. Geräte für Feuerung mit festen Brennstoffen	St 1000 DM	.	.	.	1
2972 11 700	- Koch- und Heizgeräte, aus Kupfer, Teile dafür	St 1000 DM	.	.	.	-
2972 12 330	- Heizgeräte u.ä. nichtelektrische Haushaltsgeräte, aus Eisen oder Stahl - Heizgeräte u.ä. nichtelektrische Haushaltsgeräte für Feuerung mit gasförmigen Brennstoffen - mit eigener Abgasabführung	St 1000 DM	71 475 54 897	73 476 67 597	91 161 57 940	12

## 5 Produktion nach Güterarten - Deutschland

Melde-Nr.	Bezeichnung	Einheit	1. VJ 1997	4. VJ 1997	1. VJ 1998	1. VJ 1998 Anzahl Unternehmen
1	2	3	4	5	6	7
2972 12 350	- - nicht mit eigener Abgasabführung	St 1000 DM	.	9 646	1 822 4 852	3
2972 12 530	- Heizgeräte u.ä. nichtelektrische Haushaltsgeräte für Feuerung mit flüssigen Brennstoffen	St 1000 DM	14 531 8 410	20 561 11 042	10 709 6 912	7
2972 12 550	- - mit eigener Abgasabführung	St 1000 DM	-	-	-	-
2972 12 700	- Heizgeräte u.ä. nichtelektrische Haushaltsgeräte für Feuerung mit festen Brennstoffen	St 1000 DM	18 953 18 634	20 604 24 274	18 963 19 454	12
2972 13 000	Nichtelektrische Heißluftzeuger und -verteiler, mit motorbetriebenem Ventilator oder Gebläse, Teile dafür, aus Eisen oder Stahl	St 1000 DM	35 422	54 370	135 901 51 580	18
2972 14 003	Nichtelektrische Durchlauferhitzer und Heißwasserspeicher (z.B. Gasdurchlauferhitzer, Solarkollektoren u.ä.)	St 1000 DM	324 094 475 679	280 055 459 929	303 071 451 704	5
2972 14 005	- mit Gasbeheizung	St 1000 DM	3 956 1 918	2 498 1 663	2 741 1 803	3
2972 14 009	- mit Ölbeheizung oder für Feuerung mit festen Brennstoffen	St 1000 DM	17 191 6 965	11 469 5 893	18 337 10 832	5
2972 14 009	- mit sonstiger Beheizung (z.B. Solarkollektoren)	St 1000 DM	17 191 6 965	11 469 5 893	18 337 10 832	5
2972 20 000	Teile für Öfen, Kochgeräte, Warmhalteplatten u.ä. nichtelektrische Haushaltsgeräte, aus Eisen oder Stahl	1000 DM	26 022	39 929	40 566	28
2999 00 000	Veredlung von Erzeugnissen dieser Güterabteilung	1000 DM	127 049	149 531	138 267	222
3001 11 000	Büromaschinen, Datenverarbeitungsgeräte und -einrichtungen	St 1000 DM	.	.	.	1
3001 11 000	Schreibautomaten und Textverarbeitungsmaschinen	St 1000 DM	.	.	.	1
3001 12 000	Andere Schreibmaschinen	St 1000 DM	.	.	.	2
3001 12 000	Rechen- und Abrechnungsmaschinen, Registrierkassen, Frankier-, Fahrkarten- oder Eintrittskarten-Ausgabemaschinen u.ä. Maschinen, mit Rechenwerk	St 1000 DM	.	.	.	-
3001 13 200	- Rechenmaschinen	St 1000 DM	-	-	-	-
3001 13 300	- Abrechnungsmaschinen	St 1000 DM	.	.	.	1
3001 13 500	- Registrierkassen, auch Scannerkassen	St 1000, DM	.	.	.	4
3001 13 700	- Frankiermaschinen, Fahrkarten- oder Eintrittskarten-Ausgabemaschinen u.a. Maschinen, mit Rechenwerk	St 1000 DM	50 533	81 482	51 687	3
3001 14 303	Teile und Zubehör für Schreibautomaten, Textverarbeitungsmaschinen, Schreibmaschinen, Rechen- und Abrechnungsmaschinen u.a. Büromaschinen	1000 DM	.	.	.	-
3001 14 303	- Teile und Zubehör für Schreibautomaten, Textverarbeitungsmaschinen und Schreibmaschinen	1000 DM	.	.	.	-
3001 14 305	- - Zusammengesetzte elektronische Schaltungen (Baugruppen)	1000 DM	.	.	.	-
3001 14 305	- - Andere Teile und Zubehör	1000 DM	.	.	.	4
3001 14 503	- Teile und Zubehör für Rechenmaschinen, Registrierkassen, Frankiermaschinen, Fahrkarten- oder Eintrittskarten-Ausgabemaschinen u.ä. Maschinen, mit Rechenwerk	1000 DM	.	.	.	1
3001 14 503	- - Zusammengesetzte elektronische Schaltungen (Baugruppen)	1000 DM	.	.	.	7
3001 14 505	- - Andere Teile und Zubehör	1000 DM	.	.	.	7
3001 21 500	Lichtpausmaschinen u.a. Fotokopierapparate	St 1000 DM	309 2 619	.	.	2
3001 21 500	- Lichtpausmaschinen	St 1000 DM	309 2 619	.	.	2

StBA, FS4, R 3.1, 1.VJ 1998

## 5 Produktion nach Güterarten - Deutschland

Melde-Nr.	Bezeichnung	Einheit	1. VJ 1997	4. VJ 1997	1. VJ 1998	1. VJ 1998 Anzahl Unternehmen
1	2	3	4	5	6	7
3001 21 700	- Elektrostatische Fotokopierapparate	St 1000 DM	27 934 169 510	.	.	5
3001 21 900	- Andere Fotokopierapparate, auch Thermokopierapparate	St 1000 DM	-	-	-	-
3001 22 000	Bogenoffsetmaschinen und -apparate für ein Papierformat von 22 x 36 cm oder weniger (Büromaschinen und -apparate)	St 1000 DM	-	-	-	-
	Vervielfältigungs-, Adressier- und Adressenprägemaschinen, Geldsortier-, Geldzähl- u.a. Büromaschinen	St 1000 DM	-	-	-	-
3001 23 300	- Vervielfältigungsmaschinen	St 1000 DM	.	.	.	1
3001 23 500	- Adressier- und Adressenprägemaschinen; Briefsortier- u.a. Maschinen	St 1000 DM	1 926 65 763	2 599 125 209	2 249 87 869	7
3001 23 700	- Geldsortier-, Geldzähl- oder Geldeinwickelmaschinen	St 1000 DM	1 809 4 337	2 481 6 307	1 923 5 752	3
3001 23 901	- - Heftgeräte und Heftzangen	St 1000 DM	1 572 137 7 694	1 148 460 8 424	1 892 249 9 019	6
3001 23 903	- - Locher	St 1000 DM	.	.	.	4
3001 23 909	- - Andere Büromaschinen und -apparate, a.n.g.	St 1000 DM	368 607 58 089	334 970 62 039	337 738 63 772	14
	Teile und Zubehör für Vervielfältigungs-, Adressier- und Adressenprägemaschinen, Geldsortier-, Geldzählmaschinen, andere Büromaschinen					
3001 24 003	- Zusammengesetzte elektronische Schaltungen (Baugruppen)	1000 DM	.	.	.	5
3001 24 005	- Andere Teile und Zubehör	1000 DM	21 921	22 619	21 245	13
3001 25 000	Teile und Zubehör für Fotokopierapparate	1000 DM	66 669	84 981	113 581	9
3001 90 000	Installation von Büromaschinen	1000 DM	.	.	.	2
3002 11 000	Analoge oder hybride automatische Datenverarbeitungsgeräte	St 1000 DM	.	.	.	2
	Digitale Datenverarbeitungsgeräte, die in einem gemeinsamen Gehäuse mindestens eine Zentraleinheit sowie, auch kombiniert, eine Ein- u. eine Ausgabeeinheit enthalten					
3002 12 030	- tragbar (bis 10 kg)	St 1000 DM	319 148 785 192	455 325 1 019 357	446 486 1 035 669	16
3002 12 090	- nicht tragbar (über 10 kg)	St 1000 DM	124 867 196 454	183 648 373 635	172 331 356 497	21
3002 13 000	Digitale Verarbeitungseinheiten, die auch mit einer oder mehreren Speichereinheiten und/oder nur mit einer Eingabe- oder nur mit einer Ausgabeeinheit kombiniert sind	St 1000 DM	414 057 1 540 619	494 092 1 699 305	481 437 1 733 347	28
3002 14 300	Ein- oder Ausgabeeinheiten - Drucker und Plotter	St 1000 DM	29 121 147 572	29 692 168 513	26 249 149 046	20
3002 14 500	- Tastaturen	St 1000 DM	784 818 37 609	1 070 571 39 306	784 253 33 359	12
3002 14 730	- - Bildschirmeinheiten	St 1000 DM	.	.	.	8
3002 14 760	- - Geldautomaten	St 1000 DM	.	.	.	4
3002 14 770	- - Andere digitale Selbstbedienungsgeräte (z.B. Kontendrucker)	St 1000 DM	2 055 17 952	2 244 30 656	2 228 31 223	3
3002 14 790	- - Andere Ein- oder Ausgabeeinheiten, a.n.g. (z.B. Scanner)	St 1000 DM	45 178 38 686	60 320 72 262	63 202 55 428	24
3002 15 300	Speichereinheiten - Zentralspeichereinheiten	St 1000 DM	.	.	.	2
3002 15 550	- Plattenspeichereinheiten - - Optische Plattenspeichereinheiten (einschl. magneto-optischer Plattenspeichereinheiten)	St 1000 DM	.	.	.	2

## 5 Produktion nach Güterarten - Deutschland

Melde-Nr.	Bezeichnung	Einheit	1. VJ 1997	4. VJ 1997	1. VJ 1998	1. VJ 1998 Anzahl Unternehmen
1	2	3	4	5	6	7
3002 15 570	- - Andere Plattenspeichereinheiten	St 1000 DM	.	.	.	1
3002 15 700	- Bandspeichereinheiten	St 1000 DM	.	.	.	2
3002 15 900	- Andere Speichereinheiten	St 1000 DM	.	.	.	4
3002 16 000	Andere Geräte für die Datenverarbeitung (z.B. periphere Einheiten, Locher, Lochprüfer, Rechenlocher u.ä. Geräte)	St 1000 DM	599	.	.	21
3002 17 003	Teile und Zubehör für automatische Datenverarbeitungsgeräte und ihre Einheiten	St 1000 DM	82 369 32 192	119 632 35 840	104 753 29 534	32
3002 17 005	- Zusammengesetzte elektronische Schaltungen (Baugruppen)	1000 DM	223 028	244 209	255 373	72
3002 17 005	- Andere Teile und Zubehör	1000 DM	462 759	441 744	430 622	9
3002 90 000	Installation von Datenverarbeitungsgeräten und -einrichtungen	1000 DM	20 022	20 401	20 358	4
3099 00 000	Veredlung von Erzeugnissen dieser Güterabteilung	1000 DM	2 198	1 633	1 465	36 34
3099 00 000	Geräte der Elektrizitätserzeugung und -verteilung u.ä.					
3110 10 100	Elektromotoren mit einer Leistung von 37,5 W oder weniger; andere Gleichstrommotoren; Gleichstromgeneratoren	St 1000 DM	*			53 52
3110 10 100	- Elektromotoren mit einer Leistung von 37,5 W oder weniger darunter zum Absatz bestimmt	St 1000 DM	9 043 971 202 647	8 962 487 207 307	10 352 414 233 924	23
3110 10 300	- Gleichstrommotoren und -generatoren	St 1000 DM	*			16
3110 10 300	- mit einer Leistung von mehr als 37,5 W bis 750 W darunter zum Absatz bestimmt	St 1000 DM	11 413 492 326 545	13 028 043 365 620	14 682 265 403 752	9
3110 10 530	- mit einer Leistung von mehr als 750 W bis 75 kW	St 1000 DM	27 971 18 523	32 615 19 561	31 465 20 781	2
3110 10 550	- mit einer Leistung von mehr als 7,5 kW bis 75 kW	St 1000 DM	3 427 18 639	3 591 18 156	4 108 20 244	19 18
3110 10 700	- mit einer Leistung von mehr als 75 kW bis 375 kW	St 1000 DM	439 7 720	392 9 764	432 11 351	17 16
3110 10 800	- Gleichstrom-Fahrmotoren mit einer Leistung von mehr als 375 kW	St 1000 DM	-	-	-	-
3110 10 930	- Andere Gleichstrommotoren und -generatoren	St 1000 DM	.	.	.	2
3110 10 930	- mit einer Leistung von mehr als 375 kW bis 750 kW	St 1000 DM	.	.	.	3
3110 10 950	- mit einer Leistung von mehr als 750 kW	St 1000 DM	.	.	.	9 9
3110 21 000	Allstrom-(Universal-)motoren mit einer Leistung von mehr als 37,5 W darunter zum Absatz bestimmt	St 1000 DM	650 716 42 503	.	580 579 41 556	25 24
3110 22 310	Einphasen-Wechselstrommotoren - mit einer Leistung von mehr als 37,5 W bis 750 W	St 1000 DM	*			25 24
3110 22 310	- mit einer Leistung von mehr als 37,5 W bis 75 W darunter zum Absatz bestimmt	St 1000 DM	640 814 28 603	615 715 29 241	533 221 26 352	25 24
3110 22 330	- mit einer Leistung von mehr als 75 W bis 375 W darunter zum Absatz bestimmt	St 1000 DM	911 245 59 431	911 313 61 120	904 378 65 943	19 18
3110 22 350	- mit einer Leistung von mehr als 375 W bis 750 W darunter zum Absatz bestimmt	St 1000 DM	92 765 6 446	56 250 5 289	93 553 6 937	17 16
3110 22 500	- mit einer Leistung von mehr als 750 W darunter zum Absatz bestimmt	St 1000 DM	436 262 18 541	305 634 14 152	368 373 18 014	60 58
3110 23 000	Mehrphasen-Wechselstrommotoren mit einer Leistung von 750 W oder weniger darunter zum Absatz bestimmt	St 1000 DM	357 982 339 821 97 686	394 804 378 267 111 882	395 051 376 492 112 173	

## 5 Produktion nach Güterarten - Deutschland

Melde-Nr.	Bezeichnung	Einheit	1. VJ 1997	4. VJ 1997	1. VJ 1998	1. VJ 1998 Anzahl Unternehmen
1	2	3	4	5	6	7
3110 24 030	Mehrphasen-Wechselstrommotoren mit einer Leistung von mehr als 750 W bis 75 kW - mit einer Leistung von mehr als 750 W bis 7,5 kW	St 1000 DM	619 367 270 370	730 174 290 315	620 859 268 006	60
3110 24 050	- mit einer Leistung von mehr als 7,5 kW bis 37 kW	St 1000 DM	54 638 101 402	54 961 103 418	68 741 114 012	38
3110 24 070	- mit einer Leistung von mehr als 37 kW bis 75 kW	St 1000 DM	12 448 40 523	13 374 42 053	8 679 31 035	25
3110 25 300	Mehrphasen-Wechselstrommotoren mit einer Leistung von mehr als 75 kW - Fahrmotoren mit einer Leistung von mehr als 75 kW	St 1000 DM	.	.	.	2
3110 25 410	- Andere Mehrphasen-Wechselstrommotoren - mit einer Leistung von mehr als 75 kW bis 375 kW - mit einer Spannung von 1 000 V oder weniger	St 1000 DM	4 535 52 008	4 386 50 519	3 735 45 305	18
3110 25 430	- mit einer Spannung von mehr als 1 000 V	St 1000 DM	299 13 066	311 13 238	235 11 028	7
3110 25 610	- mit einer Leistung von mehr als 375 kW bis 750 kW - mit einer Spannung von 1 000 V oder weniger	St 1000 DM	294 8 953	381 11 526	282 9 513	5
3110 25 630	- mit einer Spannung von mehr als 1 000 V	St 1000 DM	163 .	184 .	165 8 565	6
3110 25 900	- mit einer Leistung von mehr als 750 kW	St 1000 DM	290 .	302 .	325 64 680	6
3110 26 100	Wechselstromgeneratoren - mit einer Leistung von 75 kVA oder weniger	St 1000 DM	765 1 408	1 167 2 115	1 083 2 102	5
3110 26 300	- mit einer Leistung von mehr als 75 kVA bis 375 kVA	St 1000 DM	118 3 574	165 .	127 2 651	4
3110 26 500	- mit einer Leistung von mehr als 375 kVA bis 750 kVA	St 1000 DM	141 6 374	97 3 576	93 2 734	3
3110 26 700	- mit einer Leistung von mehr als 750 kVA	St 1000 DM	178 66 922	204 .	112 64 147	5
3110 31 130	Stromerzeugungsaggregate, angetrieben durch Kolbenverbrennungsmotor mit Selbstzündung (Diesel- oder Halbdieselmotor) - mit einer Leistung von 75 kVA oder weniger - mit einer Leistung von 7,5 kVA oder weniger	St 1000 DM	105 1 343	86 845	.	3
3110 31 150	- mit einer Leistung von mehr als 7,5 kVA bis 75 kVA	St 1000 DM	183 5 012	250 9 720	212 4 163	8
3110 31 300	- mit einer Leistung von mehr als 75 kVA bis 375 kVA	St 1000 DM	214 15 197	338 39 292	272 25 578	16
3110 31 500	- mit einer Leistung von mehr als 375 kVA bis 750 kVA	St 1000 DM	39 6 420	70 16 158	46 8 360	9
3110 31 730	- mit einer Leistung von mehr als 750 kVA - mit einer Leistung von mehr als 750 kVA bis 2 000 kVA	St 1000 DM	7 4 422	.	.	1
3110 31 750	- mit einer Leistung von mehr als 2 000 kVA	St 1000 DM	-	.	-	-
3110 32 330	Stromerzeugungsaggregate, angetrieben durch Kolbenverbrennungsmotor mit Fremdzündung; andere Stromerzeugungsaggregate; elektrische rotierende Umformer - Stromerzeugungsaggregate, angetrieben durch Kolbenverbrennungsmotor mit Fremdzündung - mit einer Leistung von 7,5 kVA oder weniger	St 1000 DM	4 586 11 189	4 358 12 201	4 236 11 299	4
3110 32 350	- mit einer Leistung von mehr als 7,5 kVA	St 1000 DM	333 9 379	373 22 118	332 12 138	4

## 5 Produktion nach Güterarten - Deutschland

Melde-Nr.	Bezeichnung	Einheit	1. VJ 1997	4. VJ 1997	1. VJ 1998	1. VJ 1998 Anzahl Unternehmen
1	2	3	4	5	6	7
3110 32 500	- Andere Stromerzeugungsaggregate (z.B. Turbogeneratoren)	St 1000 DM	239 72 827	261 43 950	288 49 920	5
3110 32 700	- Elektrische rotierende Umformer	St 1000 DM	1 682 45 557	1 187 30 813	1 090 26 443	9
3110 41 330	Transformatoren mit Flüssigkeitsisolation - mit einer Leistung von 650 kVA oder weniger - mit einer Leistung von 16 kVA oder weniger	St 1000 DM	.	.	.	1
3110 41 350	- mit einer Leistung von mehr als 16 kVA bis 650 kVA	St 1000 DM	2 679 24 088	2 515 25 672	.	7
3110 41 530	- mit einer Leistung von mehr als 650 kVA bis 10 000 kVA - mit einer Leistung von mehr als 650 kVA bis 1 600 kVA	St 1000 DM	185 3 858	173 3 358	189 3 695	4
3110 41 550	- mit einer Leistung von mehr als 1 600 kVA bis 10 000 kVA	St 1000 DM	115 23 180	206 31 553	213 27 986	7
3110 41 700	- mit einer Leistung von mehr als 10 000 kVA	St 1000 DM	.	.	95 88 876	5
3110 42 330	Andere Transformatoren mit einer Leistung von 16 kVA oder weniger - mit einer Leistung von 1 kVA oder weniger - Meßwandler (z.B. Spannungswandler)	St 1000 DM	179 510 58 536	363 401 63 052	427 999 62 685	21
3110 42 350	- - Andere Transformatoren	St 1000 DM	14 116 010 117 456	14 415 678 118 797	17 038 480 132 925	92
3110 42 530	- mit einer Leistung von mehr als 1 kVA bis 16 kVA - Meßwandler (z.B. Spannungswandler)	St 1000 DM	5 712 2 867	20 330 4 049	29 015 4 423	5
3110 42 550	- - Andere Transformatoren	St 1000 DM	509 539 39 025	473 699 42 727	497 231 44 506	61
3110 43 330	Andere Transformatoren mit einer Leistung von mehr als 16 kVA - mit einer Leistung von mehr als 16 kVA bis 500 kVA - Leistungstransformatoren	St 1000 DM	1 475 2 755	447 .	363 3 519	6
3110 43 350	- - Andere Transformatoren	St 1000 DM	71 592 19 897	73 283 19 140	78 846 20 890	35
3110 43 530	- mit einer Leistung von mehr als 500 kVA - Leistungstransformatoren mit einer Leistung von mehr als 500 kVA bis 1 600 kVA	St 1000 DM	901 24 679	1 016 28 792	1 042 28 750	7
3110 43 550	- - Leistungstransformatoren mit einer Leistung von mehr als 1 600 kVA	St 1000 DM	208 11 211	152 10 672	186 12 768	3
3110 43 570	- - Andere Transformatoren	St 1000 DM	1 267 3 691	759 .	1 929 6 278	7
3110 50 130	Vorschaltgeräte für Entladungslampen; Stromrichter; andere Drosselspulen u.a. Selbstinduktionsspulen - Vorschaltgeräte für Entladungslampen - Vorschalt-drosselspulen (Einfach- und Doppeldrosselspulen), auch mit angeschaltetem Kondensator	St 1000 DM	9 543 120 32 967	10 208 601 32 257	12 585 019 33 836	7
3110 50 150	- - Andere Vorschaltgeräte für Entladungslampen	St 1000 DM	2 119 816 26 750	.	2 609 584 39 658	9
3110 50 230	- Mehrkristall-Halbleiter-Gleichrichter; Schweißstromrichter - Mehrkristall-Halbleiter-Gleichrichter	St 1000 DM	.	.	41 356 5 284	5
3110 50 250	- - Schweißstromrichter (ohne Schweißausrüstung)	St 1000 DM	2 981 .	5 907 .	.	1
3110 50 330	- Akkumulatorenladegeräte; andere Gleichrichter - Akkumulatorenladegeräte	1000 St 1000 DM	887 88 924	796 85 283	770 87 797	32

StBA, FS4, R 3.1, 1.VJ 1998



## 5 Produktion nach Güterarten - Deutschland

Melde-Nr.	Bezeichnung	Einheit	1. VJ 1997	4. VJ 1997	1. VJ 1998	1. VJ 1998 Anzahl Unternehmen
1	2	3	4	5	6	7
3110 50 350	- - Andere Gleichrichter	1000 St	38	30	33	13
	- Wechselrichter	1000 DM	68 962	90 175	108 450	
3110 50 530	- - mit einer Leistung von 7,5 kVA oder weniger	1000 St	82	93	74	24
		1000 DM	89 901	86 709	97 198	
3110 50 550	- - mit einer Leistung von mehr als 7,5 kVA	1000 St	75	84	95	25
		1000 DM	245 897	298 186	355 893	
3110 50 730	- Andere Stromrichter - - Netzgeräte, Schaltnetzteile	1000 St				53
		1000 DM	118 535	150 758	142 252	
3110 50 750	- - Andere Stromrichter	1000 St				15
		1000 DM	24 362	34 100	29 045	
3110 50 800	- Andere Drossel- und Selbstinduktionsspulen	1000 St	411 126	458 816	521 518	62
		1000 DM	235 955	257 423	295 588	
	Teile für Elektromotoren, elektrische Generatoren, Stromerzeugungsaggregate und elektrische rotierende Umformer					
3110 61 030	- für Elektromotoren und elektrische Generatoren	1000 DM	220 610	238 972	253 884	81
3110 61 050	- für Stromerzeugungsaggregate und elektrische rotierende Umformer	1000 DM	4 513	3 030	5 343	11
	Teile für Transformatoren, Drossel- u.a. Selbstinduktionsspulen und Stromrichter					
3110 62 030	- Ferritkerne für Transformatoren und Selbstinduktionsspulen	kg	1 660 105	2 040 504	2 011 912	9
		1000 DM	17 833	19 587	19 304	
3110 62 050	- Andere Teile für Transformatoren und Selbstinduktionsspulen	1000 DM	80 528	78 965	82 172	27
3110 62 070	- Teile für Stromrichter	1000 DM	23 538	25 667	24 381	16
3110 91 000	Installation von Elektromotoren, Generatoren und Transformatoren	1000 DM	256 923	398 792	267 453	54
3110 92 000	Reparatur und Instandhaltung von Elektromotoren, Generatoren und Transformatoren	1000 DM	187 744	212 829	201 751	174
	Elektrische Geräte zum Schließen, Unterbrechen, Schützen oder Verbinden von elektrischen Stromkreisen, für eine Spannung von mehr als 1000 V					
3120 10 100	- Sicherungen für eine Spannung von mehr als 1000 V	St	78 508		71 995	4
		1000 DM	4 927	3 832	4 626	
3120 10 300	- Leistungsschalter	St	5 421	6 460	7 514	6
	- - für eine Spannung von weniger als 72,5 kV	1000 DM	54 111	63 362	64 922	
3120 10 400	- - für eine Spannung von 72,5 kV oder mehr	St	747	684	550	4
		1000 DM	113 816	107 651	101 671	
	- Trennschalter sowie Ein- und Ausschalter					
3120 10 530	- - für eine Spannung von weniger als 72,5 kV	St	11 948	13 293	11 470	9
		1000 DM	24 796	26 448	23 972	
3120 10 550	- - für eine Spannung von 72,5 kV oder mehr	St	549	1 039	522	3
		1000 DM	10 289	19 059	13 550	
3120 10 700	- Überspannungsableiter, Spannungsbegrenzer und Wanderwellenausgleicher, für eine Spannung von mehr als 1000 V	St		21 427		7
		1000 DM	15 717	19 273	16 060	
3120 10 900	- Andere Geräte zum Schließen, Unterbrechen, Schützen oder Verbinden von elektrischen Stromkreisen, für eine Spannung von mehr als 1000 V	St	537 289	770 967	558 993	11
		1000 DM	144 043	152 640	137 602	
	Sicherungen für eine Spannung von 1000 V oder weniger					
	- für eine Stromstärke von 10 A oder weniger					
3120 21 330	- - Feinsicherungen	1000 St	120 123	135 467	159 351	11
		1000 DM	20 161	20 285	26 548	
3120 21 350	- - Steckbare Sicherungen	1000 St	14 916	12 151		6
		1000 DM				
3120 21 370	- - Andere Sicherungen	1000 St	1 345	1 636	1 675	4
		1000 DM	549	594	666	
	- für eine Stromstärke von mehr als 10 A bis 63 A					
3120 21 530	- - Steckbare Sicherungen	1000 St	12 116	10 611		6
		1000 DM				

## 5 Produktion nach Güterarten - Deutschland

Melde-Nr.	Bezeichnung	Einheit	1. VJ 1997	4. VJ 1997	1. VJ 1998	1. VJ 1998 Anzahl Unternehmen
1	2	3	4	5	6	7
3120 21 550	- - Andere Sicherungen	1000 St 1000 DM	43 439 28 840	52 389 36 780	55 427 36 745	12
3120 21 700	- für eine Stromstärke von mehr als 63 A	1000 St 1000 DM	15 689 17 973	13 788 18 866	14 347 20 961	10
3120 22 330	Leistungsschalter für eine Spannung von 1 000 V oder weniger - für eine Stromstärke von 63 A oder weniger - - Leistungsschutzschalter	1000 St 1000 DM	10 666 131 567	11 962 149 658	11 058 145 068	17
3120 22 350	- - Andere Leistungsschalter	1000 St 1000 DM	1 829 97 277	2 252 103 873	2 427 111 721	10
3120 22 530	- für eine Stromstärke von mehr als 63 A - - Installationsschutzschalter	1000 St 1000 DM	4 767 57 630	4 284 64 103	3 904 57 445	5
3120 22 550	- - Gekapselte Leistungsschalter	1000 St 1000 DM	33 .	36 .	35 .	3
3120 22 570	- - Offene Leistungsschalter	1000 St 1000 DM	6 .	9 .	7 .	4
3120 23 300	Andere Geräte zum Schützen von elektrischen Stromkreisen für eine Spannung von 1 000 V oder weniger - für eine Stromstärke von 16 A oder weniger	St 1000 DM	6 693 808 33 630	6 785 869 39 856	7 595 633 39 349	11
3120 23 500	- für eine Stromstärke von mehr als 16 A bis 125 A	St 1000 DM	2 778 166 57 611	3 045 211 74 530	3 588 846 66 847	9
3120 23 700	- für eine Stromstärke von mehr als 125 A	St 1000 DM	14 510 .	16 652 .	. .	2
3120 24 330	Relais - für eine Spannung von 60 V oder weniger - - für eine Stromstärke von 2 A oder weniger	1000 St 1000 DM	15 891 45 411	20 088 42 825	18 134 46 754	21
3120 24 350	- - für eine Stromstärke von mehr als 2 A (z.B. Fernmelderelais)	1000 St 1000 DM	17 527 35 878	17 990 30 390	19 637 33 572	9
3120 24 510	- Andere Relais für eine Spannung von mehr als 60 V bis 1 000 V - - für eine Stromstärke von mehr als 2 A bis 16 A (ohne Zeit- und Meßrelais)	1000 St 1000 DM	9 010 107 305	10 689 121 361	11 248 129 971	27
3120 24 530	- - für eine Stromstärke von mehr als 16 A bis 125 A (ohne Zeit- und Meßrelais)	1000 St 1000 DM	3 611 55 438	4 202 72 561	4 248 61 589	11
3120 24 550	- - für eine Stromstärke von mehr als 125 A (ohne Zeit- und Meßrelais)	1000 St 1000 DM	99 16 975	117 21 410	113 19 347	8
3120 24 570	- - Zeitrelais	1000 St 1000 DM	454 23 169	449 22 202	447 22 307	20
3120 24 590	- - Meßrelais	1000 St 1000 DM	359 101 683	342 77 505	529 94 941	16
3120 25 010	Andere Schalter (Ein-, Aus- oder Umschalter für Gebäudeinstallation), für eine Spannung von 1 000 V oder weniger - Schalter, Trenner für Hauptstromkreise	1000 St 1000 DM	14 991 87 788	18 404 96 073	22 616 108 955	38
3120 25 020	- Schalter für Steuer- und Hilfsstromkreise	1000 St 1000 DM	48 453 186 431	49 005 194 538	52 967 215 727	36
3120 25 030	- Schalter für elektronische Anwendung	1000 St 1000 DM	57 947 87 102	61 994 84 936	68 537 102 169	30
3120 25 040	- Schalter für industrielle Anwendung	1000 St 1000 DM	9 468 193 508	10 148 204 474	11 022 221 571	36
3120 25 050	- Elektromechanische Geräteschalter	1000 St 1000 DM	56 850 170 535	61 052 172 001	65 899 180 357	25
3120 25 060	- Elektronische Geräteschalter	1000 St 1000 DM	8 233 53 070	8 487 48 694	10 290 50 020	17
3120 25 070	- Elektromechanische Installationsschalter	1000 St 1000 DM	24 081 130 093	25 711 130 885	25 303 136 131	26
3120 25 080	- Elektronische Installationsschalter	1000 St 1000 DM	1 260 48 185	1 323 57 236	1 438 57 734	12

## 5 Produktion nach Güterarten - Deutschland

Melde-Nr.	Bezeichnung	Einheit	1. VJ 1997	4. VJ 1997	1. VJ 1998	1. VJ 1998 Anzahl Unternehmen
1	2	3	4	5	6	7
3120 25 090	- Programmierbare Schalter (z.B. Zeitschalter)	1000 St 1000 DM	1 875 33 557	1 760 30 561	1 829 32 058	8
3120 26 030	Lampenfassungen für eine Spannung von 1 000 V oder weniger - Glühlampenfassungen	1000 St 1000 DM	37 342 26 335	36 705 25 608	39 583 27 869	13
3120 26 050	- Fassungen für Leuchtstofflampen	1000 St 1000 DM	105 187 27 974	95 941 26 138	107 224 26 832	5
3120 27 100	Steckvorrichtungen u.ä. Geräte zum Schließen, Unterbrechen, Schützen oder Verbinden von elektrischen Stromkreisen, a.n.g., für eine Spannung von 1 000 V oder weniger - Steckvorrichtungen für Koaxialkabel	1000 St 1000 DM	58 149 85 996	67 968 98 611	68 112 104 771	25
3120 27 300	- Steckvorrichtungen für gedruckte Schaltungen	1000 St 1000 DM	463 417 142 463	458 918 157 330	584 364 184 614	32
3120 27 510	- Andere Stecker und Steckvorrichtungen - Stecker und Installationssteckdosen, für industrielle Anwendung	1000 St 1000 DM	5 915 57 474	6 059 55 061	6 263 61 080	25
3120 27 520	- Stecker für häusliche Anwendung	1000 St 1000 DM	36 951 45 341	25 213 37 737	30 257 53 592	20
3120 27 530	- Installationssteckdosen für häusliche Anwendung	1000 St 1000 DM	36 157 134 228	35 488 129 301	35 200 122 375	29
3120 27 550	- Rundsteckverbinder	1000 St 1000 DM	73 009 65 184	79 563 71 983	133 689 78 537	14
3120 27 560	- Rechtecksteckverbinder	1000 St 1000 DM	218 731 118 645	225 605 123 826	223 876 141 056	20
3120 27 570	- Steckverbinder für Lichtwellenleiter	1000 St 1000 DM	.	.	.	9
3120 27 580	- Andere Steckverbinder	1000 St 1000 DM	1 661 702 195 029	1 647 259 199 420	3 138 914 231 175	27
3120 27 630	- Vorgefertigte Schienenverteilungen für elektrische Leitungen - für die Gebäudeinstallation	1000 St 1000 DM	-	-	-	-
3120 27 650	- für die industrielle Anwendung	1000 St 1000 DM	.	.	.	7
3120 27 700	- Verbindungs- und Kontaktelemente, für Drähte und Kabel	1000 St 1000 DM	1 038 194 382 538	763 491 375 564	825 772 421 671	36
3120 27 800	- Andere Geräte zum Schließen, Unterbrechen, Schützen oder Verbinden von elektrischen Stromkreisen, für eine Spannung von 1 000 V oder weniger, a.n.g.	1000 St 1000 DM	380 873 274 597	479 446 295 525	521 004 312 130	71
3120 31 300	Tafeln, Felder, Konsolen, Pulte, Schränke zum elektrischen Schalten oder Steuern oder für die Stromverteilung, für eine Spannung von 1 000 V oder weniger - Steuerschränke für numerische Steuerungen mit eingebauter automatischer Datenverarbeitungsmaschine	St 1000 DM	106 797 128 781	178 032 151 582	247 580 184 053	56
3120 31 500	- Speicherprogrammierbare Steuerungen	St 1000 DM	1 367 504 653 269	1 427 037 795 889	1 329 003 751 002	89
3120 31 730	- Andere Tafeln, Felder, Konsolen u.ä. - Motorschaltschränke und Energieverteiler	St 1000 DM	172 761 353 050	209 828 520 683	212 613 420 033	178
3120 31 750	- Zählertafeln und Installationsverteiler	St 1000 DM	1 284 806 189 728	1 223 376 206 656	992 702 209 092	38
3120 31 790	- Andere Tafeln, Felder, Konsolen u.ä., a.n.g.	St 1000 DM	4 603 739 372 728	4 703 850 417 437	4 887 575 438 255	113
3120 32 030	Tafeln, Felder, Konsolen, Pulte, Schränke zum elektrischen Schalten oder Steuern oder für die Stromverteilung, für eine Spannung von mehr als 1 000 V - für eine Spannung von mehr als 1 000 V bis 72,5 kV	St 1000 DM	281 982	380 934	303 627	48

## 5 Produktion nach Güterarten - Deutschland

Melde-Nr.	Bezeichnung	Einheit	1. VJ 1997	4. VJ 1997	1. VJ 1998	1. VJ 1998 Anzahl Unternehmen
1	2	3	4	5	6	7
3120 32 050	- für eine Spannung von mehr als 72,5 kV	St 1000 DM	142 348	176 722	135 484	6
3120 40 300	Teile für Elektrizitätsverteilungs- oder -schalteinrichtungen - Tafeln, Felder, Konsolen, Pulte, Schränke u.a. Träger, nicht mit den zugehörigen Geräten ausgerüstet	St 1000 DM	4 079 092 336 381	4 228 196 361 711	4 395 234 385 443	99
3120 40 903	- Zusammengesetzte elektronische Schaltungen (Baugruppen) und andere Teile für Elektrizitätsverteilungs- oder -schalteinrichtungen	1000 DM	696 787	794 971	722 888	131
3120 40 905	- - Andere Teile für Elektrizitätsverteilungs- oder -schalteinrichtungen	1000 DM	406 765	441 814	423 645	124
3120 91 000	Installation von Elektrizitätsverteilungs- und -schalteinrichtungen	1000 DM	564 178	893 677	720 112	175
3120 92 000	Reparatur und Instandhaltung von Elektrizitätsverteilungs- und -schalteinrichtungen	1000 DM	.	.	178 281	66
3130 11 300	Isolierte Wickeldrähte - lackiert, emailliert	t 1000 DM	19 972 108 835	23 060 117 181	22 491 130 291	7
3130 11 500	- Andere Wickeldrähte	t 1000 DM	2 885 12 301	3 311 18 689	2 997 18 573	7
3130 12 000	Koaxialkabel und andere koaxiale elektrische Leiter, auch mit Anschlußstücken versehen oder dafür vorbereitet, Daten- und Steuerkabel	t 1000 DM	5 573 95 365	7 100 111 911	7 111 105 205	24
3130 13 300	Andere elektrische Leiter, auch mit Anschlußstücken versehen oder dafür vorbereitet (ohne Kabelsätze für Beförderungsmittel), für eine Spannung von 1 000 V oder weniger - für die Fernmeldetechnik, für eine Spannung von 80 V oder weniger	t 1000 DM	13 453 152 036	12 062 128 180	10 408 115 039	21
3130 13 500	- für andere Zwecke, für eine Spannung von 80 V oder weniger (z.B. Daten- und Steuerkabel)	t 1000 DM	10 759 135 716	10 974 142 280	12 636 153 987	33
3130 13 730	- für eine Spannung von mehr als 80 V bis 1 000 V, auch mit Anschlußstücken versehen	t 1000 DM	38 417 164 586	36 318 155 442	39 200 156 518	17
3130 13 750	- - für eine Spannung von 1 000 V	t 1000 DM	87 661 508 397	84 788 499 327	92 585 493 818	65
3130 14 000	Elektrische Leiter für eine Spannung von mehr als 1 000 V	t 1000 DM	36 352 199 197	41 851 254 949	34 173 195 825	22
3130 15 030	Kabel aus einzeln umhüllten optischen Fasern für die Informationsübertragung - Fernmeldekabel	kg 1000 DM	4 054 334 166 864	3 568 293 175 784	3 451 723 160 985	10
3130 15 050	- Daten- und Steuerkabel	kg 1000 DM	86 807 8 462	126 400 8 309	85 101 8 287	8
3140 11 110	Primärelemente und -batterien mit einem Rauminhalt von 300 cm³ oder weniger - Mangandioxidelemente und -batterien - Alkalische Rundzellen	1000 St 1000 DM	.	.	.	1
3140 11 120	- - Alkalische Knopfzellen	1000 St 1000 DM	.	.	.	1
3140 11 130	- - Andere alkalische Mangandioxidelemente und -batterien	1000 St 1000 DM	-	-	-	-
3140 11 150	- - Andere Rundzellen	1000 St 1000 DM	-	-	-	-
3140 11 170	- - Andere Knopfzellen	1000 St 1000 DM	-	-	-	-

StBA, FS4, R 3.1, 1.VJ 1998

## 5 Produktion nach Güterarten - Deutschland

Melde-Nr.	Bezeichnung	Einheit	1. VJ 1997	4. VJ 1997	1. VJ 1998	1. VJ 1998 Anzahl Unternehmen
1	2	3	4	5	6	7
3140 11 190	- - Andere Mangandioxid-elemente und -batterien	1000 St 1000 DM	.	.	.	1
	- Quecksilberoxid-elemente und -batterien		.	.	.	
3140 11 230	- - Rundzellen	1000 St 1000 DM	-	-	-	-
3140 11 250	- - Knopfzellen	1000 St 1000 DM	-	-	-	-
3140 11 270	- - Andere Quecksilberoxid-elemente und -batterien	1000 St 1000 DM	-	-	-	-
3140 11 330	- Silberoxid-elemente und -batterien - - Rundzellen	1000 St 1000 DM	-	-	-	-
3140 11 350	- - Knopfzellen	1000 St 1000 DM	-	-	-	-
3140 11 370	- - Andere Silberoxid-elemente und -batterien	1000 St 1000 DM	.	.	.	1
	- Lithiumelemente und -batterien; Luft-Zink-Elemente und -batterien		.	.	.	
3140 11 510	- - Lithiumelemente und -batterien, - - Rundzellen	1000 St 1000 DM	2 141 10 604	3 199 20 493	3 840 18 369	3
3140 11 520	- - - Knopfzellen	1000 St 1000 DM	.	.	.	1
3140 11 530	- - - Andere Lithiumelemente und -batterien	1000 St 1000 DM	-	-	-	-
	- - Luft-Zink-Elemente und -batterien		-	-	-	
3140 11 550	- - - Rundzellen	1000 St 1000 DM	-	-	-	-
3140 11 560	- - - Knopfzellen	1000 St 1000 DM	-	-	-	-
3140 11 580	- - - Andere Luft-Zink-Elemente und -batterien	1000 St 1000 DM	-	-	-	-
	- Andere elektrische Primärelemente und -batterien		-	-	-	
3140 11 730	- - Rundzellen	1000 St 1000 DM	-	-	-	-
3140 11 750	- - Knopfzellen	1000 St 1000 DM	-	-	-	-
3140 11 790	- - Andere elektrische Primärelemente und -batterien (ohne Knopf- und Rundzellen)	1000 St 1000 DM	-	-	-	-
	Primärelemente und -batterien mit einem Rauminhalt von mehr als 300 cm <sup>3</sup>		-	-	-	
3140 12 100	- Alkalische Mangandioxid-elemente und -batterien	St 1000 DM	-	-	-	-
3140 12 200	- Andere Mangandioxid-elemente und -batterien	St 1000 DM	-	-	-	-
3140 12 300	- Quecksilberoxid-elemente und -batterien	St 1000 DM	-	-	-	-
3140 12 500	- Silberoxid-elemente und -batterien	St 1000 DM	.	.	.	1
3140 12 600	- Lithiumelemente und -batterien	St 1000 DM	.	.	.	1
3140 12 700	- Luft-Zink-Elemente und -batterien	St 1000 DM	-	-	-	-
3140 12 800	- Andere elektrische Primärelemente und -batterien	St 1000 DM	-	-	-	-
3140 13 000	Teile für Primärelemente und -batterien	1000 DM	.	.	.	1
	Blei-Akkumulatoren zum Starten von Kolbenverbrennungsmotoren					
	- mit einem Gewicht von 5 kg oder weniger					
3140 21 100	- - mit flüssigem Elektrolyt	St 1000 DM	.	.	.	3
3140 21 300	- - mit festem Elektrolyt	St 1000 DM	-	-	-	-
	- mit einem Gewicht von mehr als 5 kg		-	-	-	
3140 21 500	- - mit flüssigem Elektrolyt	St 1000 DM	.	.	.	8
3140 21 700	- - mit festem Elektrolyt	St 1000 DM	.	.	.	1

## 5 Produktion nach Güterarten - Deutschland

Melde-Nr.	Bezeichnung	Einheit	1. VJ 1997	4. VJ 1997	1. VJ 1998	1. VJ 1998 Anzahl Unternehmen
1	2	3	4	5	6	7
	Andere Blei-Akkumulatoren (ohne Starterbatterien)					
3140 22 100	- - mit flüssigem Elektrolyt	Anzahl Zellen 1000 DM	358 304 74 388	429 308 88 718	443 616 87 508	8
3140 22 300	- - mit festem Elektrolyt	Anzahl Zellen 1000 DM	59 095 11 761	63 651 12 650	.	2
3140 22 530	- - Andere Blei-Akkumulatoren mit flüssigem Elektrolyt	Anzahl Zellen 1000 DM	218 552 33 644	152 768 28 866	157 896 23 552	6
3140 22 550	- - Ortsfeste Blei-Akkumulatoren	Anzahl Zellen 1000 DM	.	.	.	2
3140 22 730	- - Andere Blei-Akkumulatoren mit festem Elektrolyt	Anzahl Zellen 1000 DM	.	.	.	3
3140 22 750	- - Ortsfeste Blei-Akkumulatoren	Anzahl Zellen 1000 DM	.	.	.	-
3140 23 100	- - Andere Blei-Akkumulatoren	Anzahl Zellen 1000 DM	-	-	-	-
	Nickel-Cadmium-Akkumulatoren; Nickel-Eisen-Akkumulatoren; andere Akkumulatoren					
3140 23 100	- Gasdichte Nickel-Cadmium-Akkumulatoren	St 1000 DM	.	.	5 353 083 15 567	3
3140 23 300	- Andere Nickel-Cadmium-Antriebsakkumulatoren	Anzahl Zellen 1000 DM	.	.	.	2
3140 23 530	- - Andere Nickel-Cadmium-Akkumulatoren	Anzahl Zellen 1000 DM	.	.	.	2
3140 23 550	- - Ortsfeste Nickel-Cadmium-Akkumulatoren	Anzahl Zellen 1000 DM	.	.	.	2
3140 23 700	- - Andere Nickel-Cadmium-Akkumulatoren	Anzahl Zellen 1000 DM	.	.	.	1
3140 23 700	- Nickel-Eisen-Akkumulatoren	St 1000 DM	.	.	.	1
3140 23 830	- Nickel-Hybrid-Akkumulatoren; andere Akkumulatoren	St 1000 DM	.	.	.	1
3140 23 850	- - Nickel-Hybrid-Akkumulatoren	St 1000 DM	-	-	-	-
3140 24 300	- - Andere Akkumulatoren	St 1000 DM	-	-	-	-
	Teile für elektrische Akkumulatoren (einschl. Separatoren)					
3140 24 300	- Platten	kg 1000 DM	.	.	.	2
3140 24 500	- Scheider (Separatoren)	kg 1000 DM	.	.	.	1
3140 24 930	- - Andere Teile	kg 1000 DM	330 743 3 396	323 571 3 867	331 164 3 993	4
3140 24 950	- - Gehäuse	1000 DM	.	2 584	1 099	4
3150 11 000	- - Andere Teile (ohne Gehäuse)	1000 DM	.	.	.	1
	Innenverspiegelte Scheinwerferlampen	St 1000 DM	.	.	.	1
3150 12 300	- Wolfram-Halogen-Glühlampen (ohne Ultraviolett- und Infrarotlampen)	1000 St 1000 DM	9 181 30 687	7 563 27 276	9 210 31 153	4
3150 12 500	- Wolfram-Halogen-Glühlampen für Krafträder und andere Kraftfahrzeuge	1000 St 1000 DM	43 395 84 431	43 351 90 592	47 534 92 254	3
3150 12 930	- - Andere Wolfram-Halogen-Glühlampen	1000 St 1000 DM	.	5 229 19 182	6 016 22 270	3
3150 12 950	- - für eine Spannung von mehr als 100 V	1000 St 1000 DM	17 664	19 182	22 270	3
3150 12 950	- - für eine Spannung von 100 V oder weniger	1000 St 1000 DM	29 623 53 129	33 222 59 710	36 175 63 936	8
3150 13 000	- - Andere Glühlampen mit einer Leistung von 200 W oder weniger u. für eine Spannung von mehr als 100 V	1000 St 1000 DM	51 783	61 557	61 788	8
3150 14 300	- - Andere Glühlampen	1000 St 1000 DM	245 1 582	318 1 866	296 1 996	5
3150 14 500	- - Lichtwurflampen	1000 St 1000 DM	.	.	.	2
3150 14 700	- - Scheinwerferlampen für Krafträder und andere Kraftfahrzeuge	1000 St 1000 DM	.	.	.	4
3150 14 700	- - Andere Glühlampen für Krafträder und andere Kraftfahrzeuge	1000 St 1000 DM	107 650 25 593	27 538	114 351 28 588	4

## 5 Produktion nach Güterarten - Deutschland

Melde-Nr.	Bezeichnung	Einheit	1. VJ 1997	4. VJ 1997	1. VJ 1998	1. VJ 1998 Anzahl Unternehmen
1	2	3	4	5	6	7
3150 14 930	- Andere Glühlampen - - für eine Spannung von mehr als 100 V	1000 St 1000 DM	.	.	.	4
3150 14 950	- - für eine Spannung von 100 V oder weniger	1000 St 1000 DM	12 773 13 506	12 755 12 390	16 300 13 912	12
3150 15 100	Entladungslampen; Ultraviolett- und Infrarotlampen; Bogenlampen - Glühkathoden-Leuchtstofflampen mit zwei Lampensockeln (ohne Ultraviolettlampen)	1000 St 1000 DM	.	.	.	5
3150 15 300	- Andere Glühkathoden-Leuchtstofflampen (ohne Ultraviolettlampen)	1000 St 1000 DM	.	.	.	3
3150 15 510	- Andere Entladungslampen (ohne Ultraviolettlampen) - - Verbundlampen	1000 St 1000 DM	.	.	.	1
3150 15 530	- - Quecksilberdampflampen	1000 St 1000 DM	.	.	.	3
3150 15 550	- - Natriumdampflampen mit U-förmiger Entladungsröhre	1000 St 1000 DM	-	-	-	-
3150 15 570	- - Andere Natriumdampflampen	1000 St 1000 DM	14 596	.	14 842	3
3150 15 590	- - Andere Entladungslampen, a.n.g.	1000 St 1000 DM	48 256 12 603	48 130 11 677	57 393 13 479	13
3150 15 700	- Ultraviolett- und Infrarotlampen; Bogenlampen	1000 St 1000 DM	1 748 33 417	960 28 219	1 696 34 139	8
3150 21 030	Tragbare elektrische Leuchten zum Betrieb mit eigener Stromquelle - Elektrische Notleuchten	St 1000 DM	79 413 27 087	80 802 25 006	81 459 27 672	6
3150 21 050	- Andere tragbare Leuchten	St 1000 DM	737 883 19 796	930 505 18 832	758 782 18 933	9
3150 22 030	Elektrische Tisch-, Schreibtisch-, Nachttisch- oder Standleuchten (ohne Strahler) - für Glühlampen	St 1000 DM	582 431 35 290	606 145 41 096	611 587 39 459	33
3150 22 050	- für Entladungslampen	St 1000 DM	4 227 1 509	6 115 2 194	4 499 1 942	5
3150 22 090	- für andere Lampen	St 1000 DM	423 629 29 044	481 845 30 936	498 025 29 444	19
3150 23 000	Nichtelektrische Beleuchtungskörper	St 1000 DM	.	.	.	3
3150 24 000	Werbeleuchten, Leuchtschilder, beleuchtete Namensschilder u.dgl.	St 1000 DM	309 281 89 285	401 338 124 938	251 887 97 558	77
3150 25 310	Lüster und andere elektrische Decken- und Wandleuchten - Lüster und andere elektrische Decken- und Wandleuchten - - Wohnraum- und Repräsentativleuchten (ohne Strahler) - - - für Glühlampen	St 1000 DM	3 839 152 128 058	4 229 558 139 887	3 940 275 128 267	47
3150 25 320	- - - für Halogenlampen	St 1000 DM	762 653 63 139	826 735 69 544	828 855 69 161	25
3150 25 330	- - - für Kompaktleuchtstofflampen	St 1000 DM	183 242 16 107	189 299 20 877	188 843 21 848	11
3150 25 340	- - - für andere Lampen	St 1000 DM	134 911 12 199	205 462 17 160	194 049 14 398	13
3150 25 470	- - Strahler - - - für Glühlampen	St 1000 DM	602 274 26 619	569 153 23 315	630 059 26 621	12
3150 25 480	- - - für andere Lampen	St 1000 DM	366 325 29 091	382 906 31 292	330 151 27 900	17
3150 25 530	- - Industrielleuchten für höhere Schutzart von mehr als IP 20, - - - für Glühlampen	St 1000 DM	16 025	256 569 18 117	16 337	8
3150 25 550	- - - für Leuchtstofflampen	St 1000 DM	1 066 787 108 410	1 196 483 123 805	1 176 395 117 324	26
3150 25 590	- - - für andere Lampen	St 1000 DM	.	.	.	6

## 5 Produktion nach Güterarten - Deutschland

Melde-Nr.	Bezeichnung	Einheit	1. VJ 1997	4. VJ 1997	1. VJ 1998	1. VJ 1998 Anzahl Unternehmen
1	2	3	4	5	6	7
3150 25 630	- - Büroleuchten	St	.	.	.	2
	- - - für Glühlampen	1000 DM	.	.	.	
3150 25 650	- - - für Kompaktleuchtstofflampen	St	117 928	132 712	118 909	16
		1000 DM	17 760	22 768	20 080	
3150 25 670	- - - für andere Leuchtstofflampen	St	972 001	1 256 902	1 079 274	18
		1000 DM	117 487	150 101	138 052	
3150 25 690	- - - für andere Lampen	St	.	.	.	7
		1000 DM	14 920	15 589	14 026	
3150 25 710	- - Notbeleuchtungen	St	27 897	26 198	33 711	6
		1000 DM	4 230	4 660	3 898	
3150 25 790	- - Andere elektrische Decken- und Wandleuchten	St	3 121 100	3 485 669	4 644 286	43
		1000 DM	111 309	126 743	134 671	
3150 31 000	Blitzlampen, Blitzwürfel u.dgl., für fotografische Zwecke	St	.	.	.	1
		1000 DM	.	.	.	
3150 32 000	Elektrische Beleuchtung für Weihnachtsbäume	St	23 139	193 810	29 816	4
		1000 DM	594	4 210	872	
3150 33 030	Scheinwerfer - für Glühlampen	St	45 542	53 065	52 674	11
		1000 DM	5 764	7 962	9 451	
3150 33 050	- für andere Lampen	St	37 591	39 483	45 407	15
		1000 DM	10 920	11 347	14 524	
	Andere elektrische Beleuchtungskörper					
	- Elektrische Beleuchtungskörper für die Bühnenbeleuchtung; Außenleuchten für Haus und Garten					
3150 34 330	- - Elektrische Beleuchtungskörper für die Bühnenbeleuchtung	St	50 169	.	64 898	5
		1000 DM	10 657	.	12 588	
	- - Außenleuchten für Haus und Garten					
3150 34 350	- - - für Glühlampen	St	166 085	220 809	221 801	15
		1000 DM	16 341	20 504	18 984	
3150 34 370	- - - für andere Lampen	St	79 884	88 027	86 050	9
		1000 DM	20 090	22 977	22 020	
	- Straßenleuchten					
	- - Dekorative Straßenleuchten für Fußgängerzonen					
3150 34 410	- - - für Glühlampen	St	9 803	15 044	10 338	8
		1000 DM	4 406	7 192	3 888	
3150 34 420	- - - für Leuchtstofflampen	St	14 921	10 705	10 203	9
		1000 DM	4 717	5 026	4 960	
3150 34 430	- - - für andere Lampen	St	64 190	69 866	61 380	15
		1000 DM	26 775	35 765	29 836	
3150 34 440	- - - Glühlampen	St	1 841	3 339	3 955	3
		1000 DM	524	754	.	
3150 34 450	- - - für Leuchtstofflampen	St	5 102	5 770	4 207	9
		1000 DM	1 648	1 919	1 395	
3150 34 460	- - - für Hochdruck-Natriumdampflampen	St	56 954	61 927	47 270	11
		1000 DM	19 018	21 369	16 748	
3150 34 470	- - - für Niederdruck-Natriumdampflampen	St	1 168	1 726	1 334	5
		1000 DM	1 129	.	.	
3150 34 480	- - - für andere Lampen	St	131 531	.	137 302	9
		1000 DM	9 617	15 332	9 653	
	- Andere Leuchten					
3150 34 530	- - Tunnelbeleuchtung	St	5 763	5 570	4 139	4
		1000 DM	2 333	2 163	1 288	
3150 34 550	- - Signal- und Befeuerungsleuchten, für Straßen-, Wasser- und Luftverkehr	St	75 803	96 451	97 397	9
		1000 DM	3 341	4 317	4 518	
3150 34 590	- - Andere Leuchten (z.B. Leuchten für Sportplätze, Flutlicht, Bahnhofsleuchten)	St	259 381	213 983	246 215	18
		1000 DM	15 960	24 518	22 982	
3150 41 000	Teile für elektrische Glühlampen und Entladungslampen (einschl. innenverspiegelter Scheinwerferlampen und Ultraviolett- und Infrarotlampen; Bogenlampen)	1000 DM	35 489	36 102	36 641	15
3150 42 300	Teile für Beleuchtungsgeräte					
	- Teile für tragbare elektrische Leuchten zum Betrieb mit eigener Stromquelle	1000 DM	15 156	17 840	15 483	7
	- Teile für Leuchten und für andere Beleuchtungsgeräte					
3150 42 530	- - Stromschienen für elektrische Leuchten und Teile dafür	1000 DM	17 264	17 751	16 798	10



## 5 Produktion nach Güterarten - Deutschland

Melde-Nr.	Bezeichnung	Einheit	1. VJ 1997	4. VJ 1997	1. VJ 1998	1. VJ 1998 Anzahl Unternehmen
1	2	3	4	5	6	7
3150 42 550	-- Lampenschirme aus Papier oder Pappe	St 1000 DM	129 544 2 987	153 379 3 375	.	2
3150 42 570	-- Andere Teile für andere Beleuchtungsgeräte	1000 DM	53 462	64 378	62 918	49
3161 10 030	Zündkabelsätze und andere Kabelsätze für Beförderungsmittel -- für Kraftfahrzeuge	t 1000 DM	19 570 655 661	19 808 732 818	21 566 773 011	48
3161 10 050	-- für andere Beförderungsmittel	t 1000 DM	1 119 38 137	1 344 49 535	1 791 55 424	12
3161 21 330	Zündkerzen, Magnetzünd-, Lichtmagnetzünd-, Schwungmagnetzünd-, Zündverteiler, Zündspulen -- Zündkerzen -- für Fahrzeuge (ohne Automobile)	1000 St 1000 DM	-	-	-	-
3161 21 350	-- für Automobile	1000 St 1000 DM	.	.	.	1
3161 21 370	-- für feststehende Verbrennungsmotoren	1000 St 1000 DM	-	-	-	-
3161 21 530	Magnetzünd-, Lichtmagnetzünd-, Schwungmagnetzünd- -- für Fahrzeuge (ohne Automobile)	kg 1000 DM	.	.	.	3
3161 21 550	-- für Automobile	kg 1000 DM	-	-	-	-
3161 21 570	-- für feststehende Verbrennungsmotoren	kg 1000 DM	.	.	.	1
3161 21 730	Zündverteiler; Zündspulen -- für Fahrzeuge (ohne Automobile)	kg 1000 DM	.	.	.	1
3161 21 750	-- für Automobile	kg 1000 DM	.	.	.	2
3161 21 770	-- für feststehende Verbrennungsmotoren	kg 1000 DM	-	-	-	-
3161 22 330	Anlasser und Licht-Anlasser, andere Lichtmaschinen sowie andere Apparate und Vorrichtungen, für Verbrennungsmotoren -- Anlasser und Licht-Anlasser -- für Fahrzeuge (ohne Automobile)	kg 1000 DM	.	.	.	1
3161 22 350	-- für Automobile	kg 1000 DM	10 305 897	10 411 998	12 060 672	5
3161 22 370	-- für feststehende Verbrennungsmotoren	kg 1000 DM	-	-	-	-
3161 22 530	Andere Lichtmaschinen -- für Fahrzeuge (ohne Automobile)	kg 1000 DM	.	.	.	1
3161 22 550	-- für Automobile	kg 1000 DM	.	.	343 948 13 596	3
3161 22 570	-- für feststehende Verbrennungsmotoren	kg 1000 DM	-	-	-	-
3161 22 730	Andere Apparate und Vorrichtungen, für Verbrennungsmotoren -- für Verbrennungsmotoren (ohne für Verbrennungsmotoren für Automobile)	kg 1000 DM	-	-	.	1
3161 22 750	-- für Verbrennungsmotoren für Automobile (ohne Glühkerzen)	kg 1000 DM	.	.	.	1
3161 22 770	-- Glühkerzen für Verbrennungsmotoren für Automobile	kg 1000 DM	-	-	-	-
3161 23 100	Elektrische Beleuchtungs- und Signalgeräte, Scheibenwischer u.ä., für Fahrzeuge -- Beleuchtungs- und Sichtsignalgeräte für Fahrräder	St 1000 DM	.	.	.	2
3161 23 300	Andere Beleuchtungs- und Sichtsignalgeräte	t 1000 DM	13 324 467 551	18 871 529 820	19 649 548 652	18
3161 23 500	Hörsignalgeräte für Kraftfahrzeuge oder Fahrräder	t 1000 DM	4 150	228 3 734	260 4 330	3

## 5 Produktion nach Güterarten - Deutschland

Melder-Nr.	Bezeichnung	Einheit	1. VJ 1997	4. VJ 1997	1. VJ 1998	1. VJ 1998 Anzahl Unternehmen
1	2	3	4	5	6	7
3161 23 700	- Scheibenwischer, Scheibenentfroster und Vorrichtungen gegen das Beschlagen der Fensterscheiben	t 1000 DM	4 915 107 723	4 817 108 773	4 880 111 324	4
3161 24 300	Teile für elektrische Ausrüstungen für Motoren und Fahrzeuge, a.n.g. - für elektrische Zündapparate, Zündvorrichtungen und Anlasser, Lichtmaschinen, Lade- oder Rückstromschalter	1000 DM	.	.	.	28
3161 24 530	- für elektrische Beleuchtungs- und Signalgeräte, Scheibenwischer, Scheibenentfroster und Vorrichtungen gegen das Beschlagen der Scheiben - - für Kraftfahrzeuge	1000 DM	516 064	514 166	569 089	34
3161 24 550	- - für elektrische Beleuchtungs- und Signalgeräte, für Fahrräder	1000 DM	.	.	.	1
3162 11 100	Elektrische Verkehrssignal-, -sicherungs-, -überwachungs- und -steuergeräte; elektrische Hör- und Sichtsignalgeräte (ohne Beleuchtungs- und Signalgeräte für Fahrzeuge) - Elektrische Verkehrssignal-, -sicherungs-, -überwachungs- und -steuerungsgeräte - - für Schienenwege u.dgl.	1000 DM	91 692	116 305	105 159	16
3162 11 300	- - für Straßen, Binnenwasserstraßen, Parkplätze, Hafenanlagen u.ä.	kg 1000 DM	500 119 36 090	968 163 100 562	519 985 54 478	15
3162 11 530	- Einbruchs- oder Diebstahlalarmgeräte, Feuermelder u.ä. Geräte (Hör- und Sichtsignalgeräte) - - für Fahrzeuge (ohne für Automobile)	kg 1000 DM	33 569 .	.	.	7
3162 11 550	- - für Automobile	kg 1000 DM	427 947 .	.	.	5
3162 11 570	- - Andere Einbruchs- oder Diebstahlalarmgeräte, Feuermelder u.ä. Geräte	kg 1000 DM	1 140 283 130 552	1 287 329 152 679	1 074 736 138 134	21
3162 11 730	- Anzeigetafeln mit Flüssigkristallanzeige (LCD) oder Leuchtdiodenanzeige (LED) - - mit Flüssigkristallanzeige (LCD)	kg 1000 DM	.	.	.	2
3162 11 750	- - mit Leuchtdiodenanzeige (LED)	kg 1000 DM	16 611 4 083	7 697	78 462 10 831	7
3162 11 900	- Andere Hör- und Sichtsignalgeräte	kg 1000 DM	651 145 56 896	560 679 44 136	609 193 45 224	26
3162 12 100	Dauermagnete; elektromagnetische Vorrichtungen - Dauermagnete aus Metall	kg 1000 DM	798 349 67 187	1 041 094 80 796	996 225 77 687	9
3162 12 300	- Andere Dauermagnete (z.B. aus agglomeriertem Ferrit)	kg 1000 DM	.	.	.	2
3162 12 500	- Elektromagnetische Kupplungen und Bremsen	St 1000 DM	2 163 016 85 000	2 234 883 87 091	2 526 591 96 925	27
3162 12 700	- Elektromagnetische Hebeköpfe	St 1000 DM	.	.	.	2
3162 12 900	- Andere elektromagnetische Vorrichtungen und Teile dafür	kg 1000 DM	4 509 737 159 351	5 098 753 161 562	5 851 491 253 867	32
3162 13 300	Elektrische Maschinen, Apparate und Geräte mit eigener Funktion - Teilchenbeschleuniger	kg 1000 DM	- -	- -	- -	-
3162 13 500	- Signalgeneratoren	kg 1000 DM	222 036 12 386	231 781 17 023	106 930 13 027	7
3162 13 730	- Maschinen, Apparate und Geräte, für die Galvanotechnik, Elektrolyse oder Elektrophorese - - für die Galvanotechnik	kg 1000 DM	1 222 720 32 948	1 242 356 48 071	869 822 28 919	17
3162 13 750	- - für die Elektrolyse, Elektrophorese	kg 1000 DM	8 143	.	8 866	5

## 5 Produktion nach Güterarten - Deutschland

Melde-Nr.	Bezeichnung	Einheit	1. VJ 1997	4. VJ 1997	1. VJ 1998	1. VJ 1998 Anzahl Unternehmen
1	2	3	4	5	6	7
3162 13 930	- Andere elektrische Maschinen, Apparate und Geräte mit eigener Funktion, a.n.g. - Rotierende elektrische Maschinen (Tachogeneratoren)	kg 1000 DM	968 583 29 414	913 917 35 914	944 806 29 741	8
3162 13 950	- Andere elektrische Maschinen, Apparate und Geräte mit eigener Funktion, a.n.g.	kg 1000 DM	4 187 607 140 836	6 220 145 162 877	4 694 441 153 506	66
3162 14 300	Elektrische Isolatoren; Isolierteile für elektrische Maschinen und Geräte oder Installationen; Isolierrohre - Elektrische Isolatoren aus Stoffen aller Art (ohne Glas und Keramik)	t 1000 DM	12 201 106 637	13 815 112 991	11 288 117 384	23
3162 14 500	- Isolierteile (ohne Keramik- und Kunststoffteile) für elektrische Maschinen, Geräte oder Installationen; Isolierrohre und Verbindungsstücke, aus unedlen Metallen, mit Innenisolierung	t 1000 DM	2 063 9 135	1 839 7 666	1 151 9 469	5
3162 15 300	Waren für elektrotechnische Zwecke, aus Graphit oder anderem Kohlenstoff, auch in Verbindung mit Metall - Elektroden für Öfen	t 1000 DM	21 009 84 741	37 121 150 087	30 727 128 156	4
3162 15 500	- Andere Elektroden (z.B. Elektroden für Elektrolyseanlagen)	t 1000 DM	.	.	.	2
3162 15 700	- Kohlebürsten	t 1000 DM	560 48 652	592 53 813	611 56 232	8
3162 15 900	- Heizwiderstände u.a. Waren für elektrotechnische Zwecke, aus Graphit oder anderem Kohlenstoff	t 1000 DM	.	.	.	5
3162 16 300	Teile für sonstige elektrische Ausrüstungen; elektrische Teile für Maschinen, Apparate oder Geräte, a.n.g. - für elektrische Verkehrssignal-, -sicherungs-, -überwachungs- und -steuerungsgeräte für Schienenwege, Straßen, Binnenwasserstraßen, Parkplätze, Hafenanlagen u.ä.	1000 DM	24 856	21 842	25 488	7
3162 16 500	- für elektrische Hör- und Sichtsignalgeräte (Einbruchs- oder Diebstahlarmanlagen, Feuermelder u.ä. Geräte; Anzeigetafeln)	1000 DM	15 329	17 141	18 181	8
3162 16 700	- für elektrische Maschinen, Apparate und Geräte mit eigener Funktion	1000 DM	112 363	114 502	108 947	65
3162 16 900	- Andere elektrische Teile für Maschinen, Apparate oder Geräte, a.n.g.	1000 DM	41 114	45 177	40 525	30
3162 91 000	Installation von anderen elektrischen Geräten, a.n.g. (ohne elektrische Signaleinrichtungen für Autobahnen, Straßen usw.)	1000 DM	157 525	229 822	161 826	111
3162 92 000	Reparatur und Instandhaltung von anderen elektrischen Geräten, a.n.g.	1000 DM	108 549	116 889	102 105	150
3199 00 000	Veredlung von Erzeugnissen dieser Güterabteilung	1000 DM	45 699	56 457	54 579	43
3210 11 000	Nachrichtentechnik, Rundfunk- und Fernsehgeräte sowie elektronische Bauelemente Festkondensatoren für Ströme mit 50/60 Hz, mit einer Blindleistung von 0,5 kVar oder mehr (Leistungskondensatoren)	1000 St 1000 DM	66 976 42 744	.	71 140 48 600	12
3210 12 300	Andere Festkondensatoren - Tantalkondensatoren	1000 St 1000 DM	.	.	.	1
3210 12 500	- Aluminium-Elektrolytkondensatoren	1000 St 1000 DM	18 935 29 737	19 729 31 998	21 770 35 378	5
3210 12 730	- Andere Festkondensatoren - - Einschichtige Keramik-kondensatoren	1000 St 1000 DM	.	.	.	1

## 5 Produktion nach Güterarten - Deutschland

Melde-Nr.	Bezeichnung	Einheit	1. VJ 1997	4. VJ 1997	1. VJ 1998	1. VJ 1998 Anzahl Unternehmen
1	2	3	4	5	6	7
3210 12 750	-- Mehrschichtige Keramik Kondensatoren	1000 St 1000 DM	.	.	.	3
3210 12 770	-- Papier- und Kunststoff Kondensatoren	1000 St 1000 DM	147 967 27 459	140 988 28 943	160 603 31 205	10
3210 12 790	-- Andere Festkondensatoren, a.n.g.	1000 St 1000 DM	15 401	14 161	19 160	3
3210 13 000	Drehkondensatoren und andere einstellbare Kondensatoren	1000 St 1000 DM	.	.	.	2
3210 20 200	Elektrische Widerstände (einschl. Rheostaten und Potentiometern) (ohne Heizwiderstände) -- Kohlemasse- und Kohleschichtfestwiderstände	1000 St 1000 DM	.	.	.	3
3210 20 350	-- Andere Festwiderstände -- für eine Leistung von 20 W oder weniger	1000 St 1000 DM	29 648	24 516	24 630	10
3210 20 370	-- für eine Leistung von mehr als 20 W	1000 St 1000 DM	20 685	19 134	22 525	12
3210 20 550	-- Draht-Stellwiderstände (einschl. Rheostaten und Potentiometern) -- für eine Leistung von 20 W oder weniger	1000 St 1000 DM	1 298	1 498	1 745	7
3210 20 570	-- für eine Leistung von mehr als 20 W	1000 St 1000 DM	8 532	10 598	10 504	5
3210 20 703	-- Andere Stellwiderstände (einschl. Rheostaten und Potentiometern) -- für eine Leistung von 20 W oder weniger	1000 St 1000 DM	13 487 29 084	15 599 39 683	12 860 33 174	9
3210 20 705	-- für eine Leistung von mehr als 20 W	1000 St 1000 DM	1 411	.	.	7
3210 30 500	Gedruckte Schaltungen -- Gedruckte Mehrlagenschaltungen, nur mit Leiterbahnen oder Kontakten darunter zum Absatz bestimmt	1000 St 1000 St 1000 DM	* 13 645 225 080	. 18 130 256 970	. 21 082 274 697	57 57
3210 30 750	-- Andere gedruckte Schaltungen, nur mit Leiterbahnen oder Kontakten -- starr darunter zum Absatz bestimmt	1000 St 1000 St 1000 DM	* 66 435 66 435 219 924	. 63 270 63 270 203 486	. 75 718 75 718 228 477	77 77
3210 30 770	-- flexibel darunter zum Absatz bestimmt	1000 St 1000 St 1000 DM	* 30 885 30 885 66 615	. 31 422 31 422 62 376	. 34 031 34 031 66 239	29 29
3210 30 900	-- Gedruckte Schaltungen mit anderen passiven Elementen darunter zum Absatz bestimmt	1000 St 1000 St 1000 DM	* 2 911 13 672	. 417 5 193	. 3 178 12 519	11 11
3210 41 350	Kathodenstrahlröhren, Bildaufnehmeröhren für Fernsehkameras, Bildwandler und Bildverstärkeröhren, andere Fotokathodenröhren -- Kathodenstrahlröhren -- für Fernsehempfangsgeräte und Videomonitor -- für mehrfarbiges Bild	St 1000 DM	.	.	1 911 307 404 402	3
3210 41 370	-- für schwarzweißes oder anderes einfarbiges Bild	St 1000 DM	-	-	-	-
3210 41 390	-- Andere Kathodenstrahlröhren	St 1000 DM	.	.	.	1
3210 41 500	-- Bildaufnehmeröhren für Fernsehkameras; Bildwandler und Bildverstärkeröhren; andere Fotokathodenröhren	St 1000 DM	.	.	.	2
3210 42 000	Höchstfrequenzröhren (z.B. Magnetronen, Klystronen, Wanderfeldröhren, Karcinotrone) und andere Elektronenröhren	St 1000 DM	1 929 33 385	2 220 47 834	. 30 278	3
3210 51 200	Dioden; Transistoren; Thyristoren, Diacs und Triacs -- Dioden (ohne Leistungsgleichrichter-, Foto- und Leuchtdioden)	1000 St 1000 DM	.	.	.	3
3210 51 300	-- Leistungsgleichrichterdioden	1000 St 1000 DM	26 811	29 824	33 034	4

5 Produktion nach Güterarten - Deutschland

Melde-Nr.	Bezeichnung	Einheit	1. VJ 1997	4. VJ 1997	1. VJ 1998	1. VJ 1998 Anzahl Unternehmen
1	2	3	4	5	6	7
3210 51 550	- Transistoren (ohne Fototransistoren) - mit einer Verlustleistung von weniger als 1 W	1000 St 1000 DM	110 730 .	99 562 4 746	. .	2
3210 51 570	- mit einer Verlustleistung von 1 W oder mehr	1000 St 1000 DM	35 295 .	50 733 .	66 831 .	5
3210 51 700	- Thyristoren, Diacs und Triacs (ohne lichtempfindliche Halbleiterbauelemente)	1000 St 1000 DM	1 224 32 901	1 687 43 538	2 145 49 325	4
3210 52 350	Halbleiterbauelemente; Leuchtdioden; gefaßte oder montierte piezoelektrische Kristalle, Teile dafür - Leuchtdioden; andere lichtempfindliche Halbleiterbauelemente - Leuchtdioden	1000 St 1000 DM	11 782 11 941	13 087 16 964	13 549 24 346	7
3210 52 370	- Andere lichtempfindliche Halbleiterbauelemente (z.B. Solarzellen, Fotodioden, Fototransistoren, Fotothyristoren, Fotokoppler)	1000 St 1000 DM	19 167 .	21 315 .	22 199 .	8
3210 52 500	- Andere Halbleiterbauelemente	1000 St 1000 DM	2 259 .	6 482 .	8 601 .	8
3210 52 700	- Gefaßte oder montierte piezoelektrische Kristalle	1000 St 1000 DM	42 727 .	44 532 .	42 217 .	8
3210 60 150	Elektronische integrierte Schaltungen und zusammengesetzte elektronische Mikroschaltungen (Mikrobausteine) - Digitale monolithische integrierte Schaltungen, in MOS-Technik (einschl. BIMOS) - Scheiben (wafers)	1000 St 1000 DM	35 28 790	40 43 355	70 54 087	5
3210 60 170	- Chips	1000 St 1000 DM	24 927 27 283	25 871 37 628	34 647 40 951	6
3210 60 210	- Dynamische Schreib-Lesespeicher, in MOS-Technik (einschl. BIMOS), RAMs - mit einer Speicherkapazität von 256 Kbit oder weniger	1000 St 1000 DM	. .	. .	. .	1
3210 60 230	- mit einer Speicherkapazität von mehr als 256 Kbit bis 1 Mbit	1000 St 1000 DM	. .	- .	- .	-
3210 60 250	- mit einer Speicherkapazität von mehr als 1 Mbit bis 4 Mbit	1000 St 1000 DM	. .	- .	- .	2
3210 60 270	- mit einer Speicherkapazität von mehr als 4 Mbit	1000 St 1000 DM	81 053 14 424	. 162 702	. 306 416	4
3210 60 310	- Statische Schreib-Lesespeicher, in MOS-Technik (einschl. BIMOS), RAMs - mit einer Speicherkapazität von 64 Kbit oder weniger	1000 St 1000 DM	. .	. .	. .	1
3210 60 330	- mit einer Speicherkapazität von mehr als 64 Kbit bis 256 Kbit	1000 St 1000 DM	. .	. .	. .	1
3210 60 350	- mit einer Speicherkapazität von mehr als 256 Kbit bis 1 Mbit	1000 St 1000 DM	. .	. .	. .	1
3210 60 370	- mit einer Speicherkapazität von mehr als 1 Mbit	1000 St 1000 DM	. .	. .	. .	1
3210 60 400	- Lesespeicher, in MOS-Technik (einschl. BIMOS), nicht programmierbar, ROMs - UV-löschbare, programmierbare Lesespeicher, in MOS-Technik (einschl. BIMOS), (sog. EPROMs); Flash EPROMs	1000 St 1000 DM	- .	- .	- .	-
3210 60 510	- mit einer Speicherkapazität von 256 Kbit oder weniger	1000 St 1000 DM	- .	- .	- .	-
3210 60 530	- mit einer Speicherkapazität von mehr als 256 Kbit bis 1 Mbit	1000 St 1000 DM	- .	- .	- .	-
3210 60 550	- mit einer Speicherkapazität von mehr als 1 Mbit bis 4 Mbit	1000 St 1000 DM	- .	- .	- .	-
3210 60 570	- mit einer Speicherkapazität von mehr als 4 Mbit	1000 St 1000 DM	- .	- .	- .	-

## 5 Produktion nach Güterarten - Deutschland

Melde-Nr.	Bezeichnung	Einheit	1. VJ 1997	4. VJ 1997	1. VJ 1998	1. VJ 1998 Anzahl Unternehmen
1	2	3	4	5	6	7
3210 60 650	- Elektrische löschbare, programmierbare Lesespeicher, andere Schreib-Lesespeicher, in MOS-Technik (einschl. B1MOS)	1000 St	100	72	56	3
	- Elektrische löschbare, programmierbare Lesespeicher, in MOS-Technik (einschl. B1MOS), EPROMs (ohne Flash EPROMs)	1000 DM	813	795	683	
3210 60 690	- - Andere Schreib-Lesespeicher und Lesespeicher, in MOS-Technik (einschl. B1MOS)	1000 St	.	.	.	3
		1000 DM	.	.	.	
3210 60 700	- Mikroprozessoren in MOS-Technik (einschl. B1MOS)	1000 St	.	.	.	2
		1000 DM	.	.	.	
3210 60 930	- Andere monolithisch integrierte Schaltungen; hybride integrierte Schaltungen; andere zusammengesetzte elektronische Mikroschaltungen	1000 St	*	18 873	22 948	11
	- - Andere digitale monolithisch integrierte Schaltungen (z.B. Mikrocontroller, einschl. Mikrocomputer)	1000 St		18 873	22 948	11
	darunter zum Absatz bestimmt	1000 DM		91 965	127 566	
3210 60 950	- - Andere monolithisch integrierte Schaltungen	1000 St	*	95 872	49 941	11
	darunter zum Absatz bestimmt	1000 St		123 635	122 850	11
		1000 DM				
3210 60 970	- - Hybride integrierte Schaltungen	1000 St	*	8 504	9 363	16
	darunter zum Absatz bestimmt	1000 St		61 099	58 002	16
		1000 DM				
3210 60 990	- - Andere zusammengesetzte elektronische Mikroschaltungen	1000 St	*	4 291	4 076	10
	darunter zum Absatz bestimmt	1000 St		4 291	4 076	10
		1000 DM		36 319	65 261	
3210 71 000	Teile für elektrische Kondensatoren	1000 DM		26 861	32 210	9
3210 72 000	Teile für elektrische Widerstände (einschl. Rheostaten und Potentiometern, ohne Heizwiderstände)	1000 DM		6 717	7 968	5
3210 73 200	Teile für elektronische Bauelemente, a.n.g. - für Kathodenstrahlröhren	1000 DM		11 671	10 414	4
3210 73 300	- für andere Elektronenröhren	1000 DM		.	.	4
3210 73 500	- für Halbleiterbauelemente, Leuchtdioden, gefaßte oder montierte piezoelektrische Kristalle	1000 DM		112 483	128 705	17
3210 73 700	- für elektronische integrierte Schaltungen und zusammengesetzte Mikroschaltungen (Mikrobausteine)	1000 DM		142 362	204 833	19
3220 11 500	Sendegeräte für den Funksprech- oder Funktelegrafieverkehr, den Rundfunk oder das Fernsehen, auch mit eingebautem Empfangsgerät, auch mobile (nicht leitergebundene) Telekommunikation	St	39 426	43 470	41 680	11
	- Sendegeräte	1000 DM	86 284	92 393	73 916	
3220 11 700	- Sendegeräte mit eingebautem Empfangsgerät	St	3 511 120	3 913 514	4 160 045	19
		1000 DM	1 583 644	1 759 109	1 517 075	
3220 12 500	Fernsehkameras - mit eingebautem Videogerät zur Bild- und Tonaufzeichnung oder -wiedergabe	St	.	-	.	1
		1000 DM	.	-	.	
3220 12 903	- - Andere Fernsehkameras	St	-	-	-	-
	- - mit drei oder mehr Bildaufnahmeröhren	1000 DM	-	-	-	
3220 12 905	- - Überwachungskameras	St	.	.	.	1
		1000 DM	.	.	.	
3220 12 909	- - Andere Fernsehkameras, a.n.g.	St	.	.	.	3
		1000 DM	.	.	.	
3220 20 200	Elektrische Geräte für die leitergebundene Telekommunikation - Fernsprechapparate	St	3 713 986	3 861 746	4 094 405	26
		1000 DM	526 978	559 831	648 011	
3220 20 300	- Textendgeräte (z.B. Telex-, Teletexgeräte)	St	.	-	-	-
		1000 DM	.	-	-	
3220 20 400	- Vermittlungseinrichtungen für die leitergebundene Telekommunikation	St	688 835	395 500	484 643	19
		1000 DM	1 346 528	957 346	1 016 946	

StBA, FS4, R 3.1, 1.VJ 1998

## 5 Produktion nach Güterarten - Deutschland

Melde-Nr.	Bezeichnung	Einheit	1. VJ 1997	4. VJ 1997	1. VJ 1998	1. VJ 1998 Anzahl Unternehmen
1	2	3	4	5	6	7
3220 20 500	- Übertragungseinrichtungen (z.B. Multiplexer, Leistungseinrichtungen, Modems)	St 1000 DM	590 594 631 869	617 612 603 338	575 144 561 647	24
3220 20 600	- Andere Geräte für die Fernsprechtechnik (z.B. Wechsel- und Gegensprechanlagen, Dolmetscher- und Konferenzanlagen)	St 1000 DM	1 375 215 78 515	1 317 444 87 952	1 383 504 86 906	21
3220 20 750	- - Andere Geräte für die Telegrafentechnik	St 1000 DM	.	.	.	2
3220 20 790	- - Fernkopiergeräte (Fax-Geräte)	St 1000 DM	.	.	.	2
3220 20 790	- - Andere Geräte für die Telegrafentechnik (ohne Fernkopiergeräte)	St 1000 DM	49 030 9 614	.	.	8
3220 30 300	Teile für Geräte der Fernsprech- und Telegrafentechnik - für Trägerfrequenzgeräte	1000 DM	41 069	45 370	45 144	11
3220 30 500	- für Geräte für die Fernsprechtechnik	1000 DM	252 858	267 382	233 964	33
3220 30 700	- für Geräte für die Telegrafentechnik	1000 DM	11 080	10 481	9 568	6
3220 91 000	Installation von Radio- und Fernsehsendern	1000 DM	174 247	197 806	231 130	24
3220 92 000	Reparatur und Instandhaltung von Radio- und Fernsehsendern	1000 DM	.	.	.	15
3230 11 550	Rundfunkempfangsgeräte (ohne solche für Kraftfahrzeuge), die auch Funksprech- oder Funktelegrafieverkehr empfangen können - Tragbare Rundfunkempfangsgeräte - - kombiniert mit Tonaufnahme- oder -wiedergabegerät	St 1000 DM	-	-	-	-
3230 11 590	- - Andere tragbare Rundfunkempfangsgeräte	St 1000 DM	-	-	-	-
3230 11 750	- - Andere Rundfunkempfangsgeräte - - kombiniert mit Tonaufnahme- oder -wiedergabegerät	St 1000 DM	.	.	.	1
3230 11 770	- - mit Uhr	St 1000 DM	-	-	-	-
3230 11 790	- - Andere Rundfunkempfangsgeräte, a.n.g.	St 1000 DM	.	.	.	1
3230 12 700	Rundfunkempfangsgeräte für Kraftfahrzeuge, die nur mit externer Stromquelle betrieben werden können, die auch Funksprech- oder Funktelegrafieverkehr empfangen können - kombiniert mit Tonaufnahme- oder -wiedergabegerät	St 1000 DM	.	.	.	2
3230 12 900	- Andere Rundfunkempfangsgeräte für Kraftfahrzeuge	St 1000 DM	.	.	.	4
3230 20 200	Fernsehempfangsgeräte (einschl. Videomonitoren und Videoprojektoren) - Projektionsfernsehgeräte für mehrfarbiges Bild	St 1000 DM	.	.	-	-
3230 20 300	- Fernsehempfangsgeräte für mehrfarbiges Bild, mit eingebautem Videoaufnahme- oder -wiedergabegerät in einem gemeinsamen Gehäuse	St 1000 DM	-	-	-	-
3230 20 450	- Videomonitore für mehrfarbiges Bild	St 1000 DM	.	.	.	1
3230 20 490	- - mit Kathodenstrahlröhre	St 1000 DM	.	.	.	-
3230 20 490	- - Andere Videomonitore (z.B. mit LCD)	St 1000 DM	.	-	-	-
3230 20 503	- Andere Fernsehempfangsgeräte für mehrfarbiges Bild mit eingebauter Bildröhre - - mit einer Diagonale des Bildschirms von weniger als 42 cm	St 1000 DM	-	-	-	-

## 5 Produktion nach Güterarten - Deutschland

Melde-Nr.	Bezeichnung	Einheit	1. VJ 1997	4. VJ 1997	1. VJ 1998	1. VJ 1998 Anzahl Unternehmen
1	2	3	4	5	6	7
3230 20 505	- - mit einer Diagonale des Bildschirms von 42 cm bis 52 cm	St 1000 DM	.	.	.	1
3230 20 507	- - mit einer Diagonale des Bildschirms von mehr als 52 cm	St 1000 DM	304 871 329 186	247 225 321 025	231 443 278 778	5
3230 20 600	- Andere Fernsehempfangsgeräte für mehrfarbiges Bild mit Bildschirm (z.B. LCD-Geräte)	St 1000 DM	-	-	-	-
3230 20 750	- Videotuner, Fernsehempfangsgeräte für mehrfarbiges Bild ohne Bildschirm	St 1000 DM	41 810 9 714	139 767 18 943	.	5
3230 20 790	- - Videotuner, Satelliten-Receiver	St 1000 DM	-	-	-	-
3230 20 790	- Fernsehempfangsgeräte für mehrfarbiges Bild ohne Bildschirm (ohne Bildröhre)	St 1000 DM	-	-	-	-
3230 20 830	- Videomonitor und Fernsehempfangsgeräte für schwarzweißes oder anderes einfarbiges Bild	St 1000 DM	-	-	-	-
3230 20 830	- Videomonitor	St 1000 DM	-	-	-	-
3230 20 850	- Fernsehempfangsgeräte	St 1000 DM	-	-	-	-
3230 31 350	Plattenspieler, Schallplatten-Musikautomaten, Kassetten-Tonbandabspielgeräte und andere Tonwiedergabegeräte (ohne eingebaute Tonaufnahmeverrichtung)	St 1000 DM	.	.	.	2
3230 31 350	- Schallplatten-Musikautomaten, Plattenspieler und andere Tonwiedergabegeräte	St 1000 DM	.	.	.	1
3230 31 390	- Marken- oder Münzbetätigte Schallplatten-Musikautomaten	St 1000 DM	.	.	.	1
3230 31 500	- Andere Plattenspieler	St 1000 DM	.	.	.	-
3230 31 500	- Abspiel-Diktiergeräte (nur für Wiedergabe)	St 1000 DM	-	-	-	-
3230 31 750	- Andere Tonwiedergabegeräte	St 1000 DM	.	.	.	2
3230 31 750	- Kassettengeräte	St 1000 DM	.	.	.	2
3230 31 790	- Andere Tonwiedergabegeräte (ohne Kassettengeräte)	St 1000 DM	193 603 34 265	289 711 52 404	147 749	4
3230 32 300	Magnetbandgeräte und andere Tonaufnahmegeräte	St 1000 DM	.	.	.	1
3230 32 300	- Diktiergeräte, die nur mit externer Stromquelle betrieben werden können	St 1000 DM	.	.	.	1
3230 32 500	- Telefonanrufbeantworter, Magnetbandgeräte	St 1000 DM	.	-	-	-
3230 32 750	- Magnetbandgeräte für die Tonaufnahme und Tonwiedergabe	St 1000 DM	1 719 2 705	2 074 2 352	1 444 1 400	3
3230 32 750	- Kassettengeräte	St 1000 DM	.	.	.	1
3230 32 790	- Andere Magnetbandgeräte	St 1000 DM	.	.	.	1
3230 32 900	- Andere Tonaufnahmegeräte, auch mit Tonwiedergabevorrichtung	St 1000 DM	.	.	.	2
3230 33 350	Videogeräte zur Bild- und Tonaufzeichnung oder -wiedergabe	St 1000 DM	.	.	.	1
3230 33 350	- für Magnetbänder mit einer Breite von 1,3 cm oder weniger und Bandlaufgeschwindigkeit von 50 mm/sek oder weniger	St 1000 DM	.	.	.	1
3230 33 350	- mit eingebauter Kamera	St 1000 DM	.	.	.	1
3230 33 390	- ohne eingebaute Kamera	St 1000 DM	.	-	-	-
3230 33 500	- Andere Magnetband-Videogeräte (auch mit eingebautem Videotuner)	St 1000 DM	488 482 157 081	817 681 269 672	520 195 175 336	4
3230 33 700	- Andere Videogeräte zur Bild- und Tonaufzeichnung oder -wiedergabe (auch mit eingebautem Videotuner) (ohne Magnetband-Videogeräte)	St 1000 DM	.	.	.	4
3230 41 000	Mikrofone und Haltevorrichtungen dafür	St 1000 DM	451 748 21 226	403 336 25 142	437 051 25 557	7



## 5 Produktion nach Güterarten - Deutschland

Melde-Nr.	Bezeichnung	Einheit	1. VJ 1997	4. VJ 1997	1. VJ 1998	1. VJ 1998 Anzahl Unternehmen
1	2	3	4	5	6	7
3230 42 350	Lautsprecher; Hörer, auch mit Mikrofon kombiniert - Lautsprecher - - Einzellautsprecher im Gehäuse.	St 1000 DM	142 643 9 451	136 166 8 130	109 799 8 442	8
3230 42 370	- - Mehrfachlautsprecher in einem gemeinsamen Gehäuse	St 1000 DM	823 449 54 428	775 603 53 558	631 622 43 805	15
3230 42 390	- - Andere Lautsprecher	St 1000 DM	6 594 018 41 150	7 271 762 47 822	6 124 183 41 995	8
3230 42 700	- Hörer, auch mit Mikrofon kombiniert	St 1000 DM	176 203 9 593	235 958 11 636	113 023 9 642	4
3230 43 550	Elektrische Tonfrequenzverstärker; elektrische Tonverstärker-einrichtungen - Elektrische Tonfrequenzverstärker - - für die Fernsprech- oder Meßtechnik	St 1000 DM	- -	- -	- -	-
3230 43 590	- - Andere elektrische Tonfrequenzverstärker	St 1000 DM	57 861	96 164 75 237	70 940	8
3230 43 700	- Elektrische Tonverstärkereinrichtungen	St 1000 DM	.	.	.	7
3230 44 500	Empfangsgeräte für den Funksprech- oder Funktelegrafieverkehr - Taschenempfangsgeräte für Personenruf- oder -suchanlagen	St 1000 DM	28 068	.	7 492	3
3230 44 900	- Andere Empfangsgeräte für den Funksprech- oder Funktelegrafieverkehr	St 1000 DM	30 737	.	12 450	14
3230 51 300	Teile für Geräte zur Bild- und Tonaufzeichnung oder -wiedergabe, Mikrofone, Lautsprecher, Hörer, Tonfrequenzverstärker und Tonverstärkereinrichtungen - Tonabnehmer für Rillentonträger	St 1000 DM	.	-	-	-
3230 51 500	- Nadeln; Diamanten, Saphire, andere Edelsteine, Schmucksteine, synthetische oder rekonstituierte Steine	St 1000 DM	-	-	-	-
3230 51 703	- Zusammengesetzte elektronische Schaltungen (Baugruppen) u.a. Teile für Geräte zur Bild- und Tonaufzeichnung oder -wiedergabe - - Zusammengesetzte elektronische Schaltungen (Baugruppen)	1000 DM	.	.	.	5
3230 51 709	- - Andere Teile	1000 DM	25 128	37 189	31 479	11
3230 51 800	- Teile für Mikrofone, Lautsprecher, elektrische Tonfrequenzverstärker und Tonverstärkereinrichtungen	1000 DM	18 480	.	29 813	16
3230 52 200	Teile für Sende- und Empfangsgeräte für den Funksprech-, Funktelegrafieverkehr, Rundfunk oder Fernsehen sowie für Funkmeß-, -navigations- und -fernsteuerungsgeräte - Teleskop- und Stabantennen für Taschen-, Koffer- und Kraftfahrzeugempfangsgeräte	St 1000 DM	1 170 056 23 951	1 336 612 34 477	741 001 26 646	6
3230 52 350	- Außenantennen für Rundfunk- und Fernsehempfang - - für Empfang über Satellit	St 1000 DM	11 731 2 289	16 309 3 103	9 839 2 496	3
3230 52 390	- - Andere Außenantennen	St 1000 DM	13 396	13 213	1 599 873 12 309	4
3230 52 500	- Innenantennen für Rundfunk- und Fernsehempfang (einschl. Geräteeinbauantennen)	St 1000 DM	.	.	.	1
3230 52 700	- Andere Antennen und Teile für Antennen	1000 DM	84 615	121 412	108 384	14
3230 52 803	- Andere Teile für Sende- oder Empfangsgeräte für den Funksprech-, Funktelegrafieverkehr, Rundfunk oder Fernsehen sowie für Funkmeß-, -navigations- und -fernsteuerungsgeräte - - Baugruppen und Teile für Baugruppen, die aus zwei oder mehr miteinander verbundenen Einzelteilen bestehen	1000 DM	108 654	124 391	144 662	37

## 5 Produktion nach Güterarten - Deutschland

Melde-Nr.	Bezeichnung	Einheit	1. VJ 1997	4. VJ 1997	1. VJ 1998	1. VJ 1998 Anzahl Unternehmen
1	2	3	4	5	6	7
3230 52 805	- - Möbel und Gehäuse	1000 DM	24 411	22 030	17 996	21
3230 52 807	- - Andere Teile für Rundfunk- und Fernsehempfangsgeräte	1000 DM	110 546	116 786	120 258	22
3230 52 809	- - Andere Teile für Sende- und Empfangsgeräte für den Funksprech- oder Funktelegrafieverkehr sowie für Funkmeß-, -navigations- und -fernsteuerungsgeräte	1000 DM	51 217	62 399	63 834	19
3230 91 000	Installation von gewerblichen Ausrüstungen für Rundfunk, Fernsehen sowie Bild- und Tonaufzeichnung oder -wiedergabe	1000 DM	51 327	92 330	49 092	14
3230 92 000	Reparatur und Instandhaltung von gewerblichen Ausrüstungen für Rundfunk, Fernsehen sowie Bild- und Tonaufzeichnung oder -wiedergabe	1000 DM	10 961	11 944	11 886	20
3299 00 000	Veredlung von Erzeugnissen dieser Güterabteilung	1000 DM	.	.	34 035	14
	Medizin-, meß-, steuerungs-, regelungstechnische und optische Erzeugnisse; Uhren					
	Röntgenapparate und -geräte, Apparate und Geräte, die Alpha-, Beta- oder Gammastrahlen verwenden (einschl. Schirmbildfotografie- oder Strahlentherapiegeräten), Teile dafür					
3310 11 150	- - für medizinische, chirurgische, zahnärztliche oder tierärztliche Zwecke, auch Computertomographen	St 1000 DM	8 940 338 179	8 951 409 586	9 563 417 130	9
3310 11 190	- - für andere Zwecke	St 1000 DM	508 34 905	750 44 086	453 32 122	5
	- Apparate und Geräte, die Alpha-, Beta- oder Gammastrahlen verwenden (einschl. Schirmbildfotografie- oder Strahlentherapiegeräten)					
3310 11 350	- - für medizinische, chirurgische, zahnärztliche oder tierärztliche Zwecke	St 1000 DM	4 560 28 375	.	.	4
3310 11 390	- - für andere Zwecke	St 1000 DM	.	.	.	1
3310 11 500	- Röntgenröhren	St 1000 DM	8 997 98 761	5 877 84 217	.	3
	- Teile und Zubehör für Röntgen- und andere radioaktive Strahlungsapparate und -geräte u.ä.; Untersuchungs- und Behandlungstische, -sessel u.dgl. dafür					
3310 11 750	- - für Röntgen- und andere radioaktive Strahlungsapparate und -geräte u.ä.	1000 DM	39 435	40 724	35 207	21
3310 11 790	- - Andere Teile und Zubehör (z.B. Untersuchungs- und Behandlungstische, -sessel u.dgl. für Röntgenapparate u.ä.)	1000 DM	23 152	22 152	23 269	9
	Elektrodiagnoseapparate und -geräte, Ultraviolett- oder Infrarotbestrahlungsgeräte, für medizinische Zwecke					
3310 12 100	- Elektrokardiographen	St 1000 DM	1 428 7 910	.	2 130 9 320	7
3310 12 300	- Andere Elektrodiagnoseapparate und -geräte (z.B. Kernspintomographen, Magnetresonanzgeräte)	St 1000 DM	232 687	234 757	11 980 259 177	19
3310 12 500	- Ultraviolett- oder Infrarotbestrahlungsgeräte	St 1000 DM	158 488 27 479	330 170 23 683	.	8
	Andere Instrumente, Apparate und Geräte, für zahnärztliche Zwecke					
3310 13 300	- Dentalbohrmaschinen, auch mit Sockel und eingebauten anderen zahnärztlichen Ausrüstungen	St 1000 DM	15 901 97 775	21 750 143 900	19 966 114 493	7

StBA, FS4, R 3.1, 1.VJ 1998

## 5 Produktion nach Güterarten - Deutschland

Melde-Nr.	Bezeichnung	Einheit	1. VJ 1997	4. VJ 1997	1. VJ 1998	1. VJ 1998 Anzahl Unternehmen
1	2	3	4	5	6	7
3310 13 505	- Andere zahnärztliche Instrumente, Apparate und Geräte - Zahnärztliche Zangen, Modellier- und Polierinstrumente u.ä. Dentalinstrumente	1000 St 1000 DM	14 599 93 362	14 094 105 326	15 168 102 227	13
3310 13 509	- - Andere zahnärztliche Instrumente, Apparate und Geräte, a.n.g.	1000 St 1000 DM	14 955 36 875	14 773 37 347	14 937 39 216	24
3310 14 000	Sterilisierapparate für medizinische oder chirurgische Zwecke oder für Laboratorien	St 1000 DM	4 202 18 188	5 132 25 094	5 255 23 188	10
3310 15 110	Spritzen, Nadeln, Katheter, Kanülen u.dgl.; andere augenärztliche u.ä. Instrumente, Apparate und Geräte, für medizinische und chirurgische Zwecke, a.n.g. - Spritzen, Nadeln, Katheter, Kanülen u.dgl. - - Spritzen, auch mit Nadeln	1000 St 1000 DM	567 874 48 306	535 798 48 859	636 745 56 273	14
3310 15 130	- - Hohladeln aus Metall	1000 St 1000 DM	.	.	.	3
3310 15 150	- - Operationsnähadeln	1000 St 1000 DM	.	.	.	2
3310 15 170	- - Katheter, Kanülen u.dgl.	1000 St 1000 DM	140 899 57 945	143 282 61 688	162 641 62 724	22
3310 15 200	- Andere augenärztliche Instrumente, Apparate und Geräte	St 1000 DM	29 309 21 767	32 499 22 791	29 616 22 766	14
3310 15 333	- Blutdruckmeßgeräte, Endoskope - - Blutdruckmeßgeräte - - Elektronische Blutdruckmeßgeräte	St 1000 DM	- -	- -	.	1
3310 15 339	- - - Andere Blutdruckmeßgeräte	St 1000 DM	172 222 9 217	210 547 10 934	197 151 10 819	4
3310 15 350	- - Endoskope	St 1000 DM	96 429 102 653	97 989 116 511	108 977 121 696	11
3310 15 530	- Künstliche Nieren; Apparate und Geräte, für Diathermie - - Künstliche Nieren	St 1000 DM	764 648 64 772	736 313 71 123	786 204 69 191	7
3310 15 553	- - Apparate und Geräte, für Diathermie - - - Ultraschalltherapiegeräte (ohne Nierensteinzertrümmerer)	St 1000 DM	581 1 400	1 290 1 996	606 2 335	5
3310 15 559	- - - Andere Apparate und Geräte, für Diathermie	St 1000 DM	374 1 419	415 1 617	343 1 435	5
3310 15 630	- Transfusionsgeräte (einschl. Infusionsgeräten); Apparate und Geräte für Anästhesie - - Transfusionsgeräte (einschl. Infusionsgeräten)	1000 St 1000 DM	113 972 92 780	95 371	128 084 100 260	10
3310 15 650	- - Apparate und Geräte für Anästhesie	1000 St 1000 DM	40 600	66 751	87 484	5
3310 15 730	- Andere Apparate und Geräte, für medizinische und chirurgische Zwecke - - Lithotripsie-Geräte mit Ultraschall	St 1000 DM	48 22 280	74 25 259	92 30 025	3
3310 15 793	- - - Andere Apparate und Geräte, für medizinische und chirurgische Zwecke (ohne Lithotripsie-Geräte) - - - elektromedizinisch und -chirurgisch arbeitend	1000 St 1000 DM	39 73 974	29 86 304	34 99 602	30
3310 15 795	- - - Chirurgische Scheren, Zangen, Nadelhalter u.ä. chirurgische Instrumente	1000 St 1000 DM	9 863 79 693	9 355 92 220	10 148 94 924	34
3310 15 799	- - - Andere Apparate und Geräte, für medizinische und chirurgische Zwecke, a.n.g.	1000 St 1000 DM	50 947 353 130	52 659 408 900	56 240 423 271	77

## 5 Produktion nach Güterarten - Deutschland

Melde-Nr.	Bezeichnung	Einheit	1. VJ 1997	4. VJ 1997	1. VJ 1998	1. VJ 1998 Anzahl Unternehmen
1	2	3	4	5	6	7
	Mechanotherapie- und Massageapparate und -geräte; Apparate und Geräte für die Psychotechnik, Atmungstherapie; Gasmasken u.ä.					
	- Mechanotherapie- und Massageapparate und -geräte; Apparate und Geräte für die Psychotechnik und Atmungstherapie					
3310 16 533	- - - Massageapparate und -geräte; andere Apparate und Geräte für Mechanotherapie und Psychotechnik	St 1000 DM	21 793 972	24 694 1 747	795	6
3310 16 535	- - - Elektrische Vibrations-Massagegeräte	St 1000 DM	2 186 5 075	2 894 7 453	2 709 5 715	5
3310 16 550	- - - Andere Apparate und Geräte für Ozon-, Sauerstoff- oder Aerosoltherapie, Beatmungsapparate zur Wiederbelebung und andere Apparate und Geräte für Atmungstherapie	St 1000 DM	65 884	86 056	101 843	8
3310 16 900	- - - Andere Atmungsapparate und -geräte und Gasmasken (ohne Schutzmasken, ohne mechanische Teile und ohne auswechselbares Filterelement)	St 1000 DM	890 091 43 921	820 438 50 481	781 209 46 229	8
	Künstliche Gelenke u.a. orthopädische Apparate und Vorrichtungen, Waren der Zahnprothetik u.a. Waren der Prothetik					
	- Künstliche Gelenke und andere Apparate und Vorrichtungen für orthopädische Zwecke oder zum Behandeln von Knochenbrüchen	St 1000 DM	113 098 59 626	120 031 58 296	115 321 61 016	11
3310 17 350	- - Künstliche Gelenke	St 1000 DM	113 098 59 626	120 031 58 296	115 321 61 016	11
3310 17 390	- - - Andere Apparate und Vorrichtungen für orthopädische Zwecke oder zum Behandeln von Knochenbrüchen	1000 DM	140 321	141 945	143 838	135
3310 17 530	- Waren der Zahnprothetik					
	- - Künstliche Zähne aus Kunststoffen	100 St 1000 DM	144 239 33 628	138 093 33 804	130 805 32 707	35
3310 17 550	- - Künstliche Zähne aus anderen Stoffen	100 St 1000 DM	16 759 5 843	16 917 6 310	21 106 5 520	23
3310 17 590	- - - Andere Waren der Zahnprothetik	1000 DM	590 727	608 636	502 543	649
3310 17 900	- - - Andere Prothesen und andere Waren der Prothetik	1000 DM	92 893	93 765	93 770	115
	Schwerhörigengeräte (einschl. Teilen und Zubehör), Herzschrittmacher; andere Vorrichtungen zum Beheben von Funktionsstörungen oder Gebrechen, Teile dafür					
	- Schwerhörigengeräte (einschl. Teilen und Zubehör)	St 1000 DM	56 100 18 604	92 049 31 418	101 306 43 130	8
3310 18 330	- - Schwerhörigengeräte	St 1000 DM	56 100 18 604	92 049 31 418	101 306 43 130	8
3310 18 390	- - - Teile und Zubehör für Schwerhörigengeräte	1000 DM	1 942	1 970	960	4
3310 18 500	- - - Herzschrittmacher (ohne Teile und Zubehör)	St 1000 DM	.	.	.	3
3310 18 900	- - - Andere Vorrichtungen zum Beheben von Funktionsschäden oder Gebrechen, Teile dafür	1000 DM	16 832	19 299	16 873	10
	Möbel für die Human-, Zahn- und Tiermedizin oder die Chirurgie; Friseurstühle u.dgl., Teile dafür					
3310 20 300	- Dental-, Friseurstühle u.ä. Stühle und Teile dafür	St 1000 DM	5 624 21 680	5 747 16 813	17 786 18 092	10
3310 20 500	- - - Andere Möbel für die Medizin oder Chirurgie und Teile dafür	St 1000 DM	133 587 112 472	172 996 145 962	147 427 120 278	38
3310 91 000	- - - Installation von medizinischen Geräten	1000 DM	9 012	.	27 201	12
3310 92 000	- - - Reparatur und Instandhaltung von medizinischen Geräten	1000 DM	225 352	197 217	218 265	101

StBA, FS4, R 3.1, 1.VJ 1998

## 5 Produktion nach Güterarten - Deutschland

Melde-Nr.	Bezeichnung	Einheit	1. VJ 1997	4. VJ 1997	1. VJ 1998	1. VJ 1998 Anzahl Unternehmen
1	2	3	4	5	6	7
3320 11 300	Kompasse u.a. Navigationsinstrumente, -apparate und -geräte - Kompasse (einschl. Navigationskompassen)	St 1000 DM	:	:	2 896	4
3320 11 550	- Navigationsinstrumente, -apparate und -geräte - - für die Luft- oder Raumfahrt (ohne Kompasse)	St 1000 DM	:	:	20 357	3
3320 11 593	- - Andere Navigationsinstrumente, -apparate und -geräte - - Elektronische Navigationsinstrumente, -apparate und -geräte	St 1000 DM	330 27 314	741 73 886	546 37 319	6
3320 11 599	- - - Feinmechanische Navigationsinstrumente, -apparate und -geräte	St 1000 DM	:	:	:	1
3320 12 150	Instrumente, Apparate u. Geräte für die Geodäsie, Topographie, Photogrammetrie, Hydrographie, Ozeanographie, Hydrologie, Meteorologie oder Geophysik (ohne Kompasse) - Entfernungsmesser, Theodolite, Tachymeter, Nivellierinstrumente, Apparate und Geräte für die Photogrammetrie - Elektronische Entfernungsmesser, Theodolite und Tachymeter, Nivellierinstrumente, Apparate und Geräte für die Photogrammetrie	St 1000 DM	:	:	:	2
3320 12 190	- - Andere Entfernungsmesser, Theodolite und Tachymeter, Nivellierinstrumente, Apparate und Geräte für die Photogrammetrie	St 1000 DM	:	:	:	1
3320 12 350	- Elektronische Instrumente, Apparate u. Geräte für die Meteorologie, Geodäsie, Topographie, Hydrographie, Ozeanographie, Hydrologie oder Geophysik (ohne Kompasse) - - für die Meteorologie, Hydrologie oder Geophysik (ohne Kompasse)	St 1000 DM	5 754	6 355	4 908	7
3320 12 390	- - für die Geodäsie, Topographie, Hydrographie, Ozeanographie	St 1000 DM	:	:	:	1
3320 12 530	- Andere Instrumente, Apparate und Geräte für Geodäsie, Topographie, Hydrographie, Ozeanographie, Hydrologie, Meteorologie oder Geophysik (ohne Kompasse) - - für die Geodäsie, Topographie oder Hydrographie	St 1000 DM	:	:	:	2
3320 12 550	- - für die Meteorologie, Hydrologie oder Geophysik (ohne Kompasse)	St 1000 DM	5 470 4 176	7 358 7 103	5 916 4 820	10
3320 12 570	- - für die Ozeanographie	St 1000 DM	-	-	-	-
3320 20 300	Funkmeß- (Radar-), Funknavigations-, Funkfernsteuergeräte - Funkmeßgeräte (Radargeräte)	St 1000 DM	20 371 140 331	181 316	6 807 133 525	6
3320 20 500	- Funknavigationsgeräte	St 1000 DM	2 096 20 956	2 032 37 479	:	8
3320 20 700	- Funkfernsteuergeräte	St 1000 DM	354 714 26 282	448 269 34 909	525 219 31 247	12
3320 31 500	Waagen mit einer Empfindlichkeit von 50 mg oder feiner, Teile und Zubehör dafür - Waagen	St 1000 DM	:	:	:	2
3320 31 800	- Teile und Zubehör	1000 DM	:	:	:	2

## 5 Produktion nach Güterarten - Deutschland

Melde-Nr.	Bezeichnung	Einheit	1. VJ 1997	4. VJ 1997	1. VJ 1998	1. VJ 1998 Anzahl Unternehmen
1	2	3	4	5	6	7
3320 32 300	Zeichentische und -maschinen, andere Zeichen-, Anreiß- oder Recheninstrumente und -geräte - Zeichentische und Zeichenmaschinen, auch automatisch	St 1000 DM	5 230 1 653	4 691 1 279	4 422 1 031	6
3320 32 530	- - Andere Zeichen-, Anreiß- oder Recheninstrumente und -geräte - - Reißzeuge	St 1000 DM	976 209 5 452	1 280 980 6 944	876 239 5 863	5
3320 32 550	- - Anreißinstrumente und -geräte	St 1000 DM	.	.	-	-
3320 32 590	- - Andere Zeichen- oder Recheninstrumente und -geräte	St 1000 DM	439 854 3 926	396 761 3 646	558 015 4 866	5
3320 33 100	Längenmeßinstrumente und -geräte, für den Handgebrauch - Mikrometer und Schieblehren	St 1000 DM	43 135 5 832	76 697 7 682	46 038 6 274	6
3320 33 350	- - Andere Lehren sowie Eichmaße - - Feste Lehren und Eichmaße	St 1000 DM	481 460 16 282	620 077 17 305	604 743 17 572	15
3320 33 390	- - Andere Lehren und Eichmaße, a.n.g.	St 1000 DM	26 950 2 319	29 828 4 444	27 742 3 960	7
3320 33 550	- - Andere Längenmeßinstrumente und -geräte - - Maßstäbe, Maßbänder, Lineale mit Maßeinteilung	St 1000 DM	3 676 995 21 289	3 866 016 26 889	3 520 460 21 741	13
3320 33 590	- - Andere Längenmeßinstrumente und -geräte, a.n.g.	1000 DM	34 430	42 444	40 552	15
3320 41 000	Instrumente, Apparate und Geräte zum Messen oder zum Nachweis von ionisierenden Strahlen	St 1000 DM	15 621 39 050	15 614 42 926	13 818 36 588	9
3320 42 000	Kathodenstrahloszilloskope und Kathodenstrahloszillographen	St 1000 DM	10 392 9 935	13 385 13 178	7 194 10 275	3
3320 43 100	Instrumente, Apparate und Geräte zum Messen oder Prüfen von Spannung, Stromstärke, Widerstand oder Leistung (ohne Registriervorrichtung) - Vielfachmeßgeräte	St 1000 DM	6 823	8 177	5 087	12
3320 43 300	- - Andere elektronische Instrumente, Apparate und Geräte zum Messen oder Prüfen von Spannung, Stromstärke, Widerstand oder Leistung	St 1000 DM	27 202	36 849	39 169	37
3320 43 550	- - Voltmeter	St 1000 DM	184 722 12 402	135 125 10 083	126 636 11 866	7
3320 43 590	- - Andere Instrumente, Apparate und Geräte	St 1000 DM	116 198 8 078	109 707 7 258	113 667 7 367	14
3320 44 000	Instrumente, Apparate und Geräte zum Messen oder Prüfen für die Fernmeldetechnik	St 1000 DM	17 915 58 449	24 364 64 804	19 985 61 183	11
3320 45 300	Instrumente, Apparate und Geräte zum Messen oder Prüfen von elektrischen Größen, a.n.g. - Instrumente, Apparate und Geräte zum Messen oder Prüfen von elektrischen Größen, mit Registriervorrichtung	St 1000 DM	31 937 11 070	35 584 12 800	34 120 12 262	16
3320 45 550	- - Andere Instrumente, Apparate und Geräte zum Messen oder Prüfen von elektrischen Größen und Strahlen, a.n.g. - - Elektronische Instrumente, Apparate und Geräte	St 1000 DM	33 213 68 847	31 036 115 525	35 648 131 136	25
3320 45 590	- - Andere Instrumente, Apparate und Geräte (ohne elektronische Instrumente u.ä.)	St 1000 DM	139 036 7 623	149 028 8 632	166 673 8 973	9

## 5 Produktion nach Güterarten - Deutschland

Melde-Nr.	Bezeichnung	Einheit	1. VJ 1997	4. VJ 1997	1. VJ 1998	1. VJ 1998 Anzahl Unternehmen
1	2	3	4	5	6	7
	Dichtemesser u.ä. schwimmende Instrumente, Thermometer, Pyrometer, Barometer, Hygrometer und Psychrometer (auch mit Registriervorrichtung, auch kombiniert)					
	- Unmittelbar ablesbare Flüssigkeitsthermometer, nicht mit anderen Instrumenten kombiniert	St	.	.	.	1
3320 51 150	- - Fieberthermometer	1000 DM	.	.	.	
3320 51 190	- - Andere unmittelbar ablesbare Flüssigkeitsthermometer	St	4 759 057	4 586 685	4 432 140	22
		1000 DM	27 567	31 111	28 424	
	- Andere Thermometer und Pyrometer, nicht mit anderen Instrumenten kombiniert					
3320 51 350	- - Elektronische Thermometer und Pyrometer	St	2 472 387	2 313 686	2 535 833	32
		1000 DM	39 304	39 675	35 617	
3320 51 390	- - Andere Thermometer und optische Pyrometer	St	4 336 758	3 820 108	4 236 018	20
		1000 DM	26 543	25 752	28 307	
3320 51 500	- Barometer, nicht mit anderen Instrumenten kombiniert	St	78 564	129 836	75 698	6
		1000 DM	3 456	6 346	3 934	
	- Dichtemesser u.ä. schwimmende Instrumente; kombinierte Thermometer, Pyrometer, Barometer; Hygrometer und Psychrometer (auch mit Registriervorrichtung, auch miteinander kombiniert)					
3320 51 750	- - Elektronische Dichtemesser u.ä.	St	.	.	.	6
		1000 DM	.	.	.	
3320 51 790	- - Andere Dichtemesser u.ä. schwimmende Instrumente; kombinierte Thermometer, Pyrometer, Barometer; Hygrometer und Psychrometer	St	70 724	86 713	114 469	10
		1000 DM	7 876	7 577	8 413	
	Instrumente, Apparate und Geräte zum Messen oder Überwachen von Durchfluß, Füllhöhe, Druck o.ä. veränderlichen Größen von Flüssigkeiten oder Gasen					
	- Elektronische Instrumente, Apparate und Geräte zum Messen oder Überwachen von Durchfluß oder Füllhöhe von Flüssigkeiten	St	585 382	572 431	508 662	25
3320 52 350	- - Elektronische Durchflußmesser	1000 DM	40 256	50 538	43 766	
3320 52 390	- - Andere elektronische Geräte zum Messen oder Überwachen von Durchfluß oder Füllhöhe von Flüssigkeiten	St	421 800	349 449	260 955	24
		1000 DM	21 776	17 855	16 114	
	- Andere Instrumente, Apparate und Geräte zum Messen oder Überwachen von Durchfluß oder Füllhöhe von Flüssigkeiten					
3320 52 550	- - Durchflußmesser	St	81 194	76 217	78 964	14
		1000 DM	29 882	30 594	29 223	
3320 52 590	- - Andere Geräte zum Messen oder Überwachen von Durchfluß oder Füllhöhe von Flüssigkeiten	St	1 600 806	1 518 521	1 644 393	16
		1000 DM	36 288	35 873	37 790	
	- Instrumente, Apparate und Geräte zum Messen oder Überwachen des Drucks					
3320 52 710	- - Elektronische Druckmeß- und Überwachungsinstrumente, -apparate und -geräte	St	1 112 421	1 062 339	1 253 137	31
		1000 DM	86 383	95 406	86 576	
3320 52 730	- - Geräte zum Messen und nichtautomatischen Regulieren des Reifenluftdruckes, als Manometer mit Metallfedermeßwerk arbeitend	St	.	.	.	3
		1000 DM	.	.	.	
3320 52 750	- - Andere Manometer mit Metallfedermeßwerk	St	7 008 438	8 017 276	8 859 159	16
		1000 DM	81 866	86 694	95 674	
3320 52 790	- - Andere Druckmeß- und Überwachungsinstrumente, -apparate und -geräte	St	.	.	.	30
		1000 DM	.	.	.	
	- Andere Meß- und Überwachungsinstrumente, -apparate und -geräte für Flüssigkeiten und Gase					
3320 52 830	- - Elektronische Instrumente	St	428 070	456 846	522 689	35
		1000 DM	136 247	148 246	149 676	
3320 52 890	- - Andere Instrumente	St	1 206 526	987 036	1 068 237	18
		1000 DM	45 900	48 848	49 851	

## 5 Produktion nach Güterarten - Deutschland

Melde-Nr.	Bezeichnung	Einheit	1. VJ 1997	4. VJ 1997	1. VJ 1998	1. VJ 1998 Anzahl Unternehmen
1	2	3	4	5	6	7
	Instrumente und Apparate für physikalische oder chemische Untersuchungen, a.n.g.					
	- Untersuchungsgeräte für Gase oder Rauch					
3320 53 130	- Elektronische Geräte	St 1000 DM	79 422 30 142	99 767 38 590	45 792 37 522	13
3320 53 190	- Andere Geräte	St 1000 DM	.	.	.	6
	- Chromatographen, Elektrophoresegeräte					
3320 53 230	- Chromatographen	St 1000 DM	50 716	68 523	62 376	6
3320 53 290	- Elektrophoresegeräte	St 1000 DM	.	.	.	1
	- Spektrometer, -photometer und -graphen, die optische Strahlen verwenden					
3320 53 303	- mit elektronischen Bauelementen ausgerüstet	St 1000 DM	5 253 104 184	3 193 144 268	2 422 102 204	10
3320 53 309	- Andere Spektrometer, -photometer und -graphen, die optische Strahlen verwenden	St 1000 DM	.	.	.	1
3320 53 400	- Belichtungsmesser	St 1000 DM	.	.	.	1
	- Andere Instrumente, Apparate und Geräte, die optische Strahlen (UV-Strahlen, sichtbares Licht, Infrarotstrahlen) verwenden					
3320 53 503	- mit elektronischen Bauelementen ausgerüstet	St 1000 DM	15 198 71 862	23 243 126 412	22 139 119 768	22
3320 53 509	- Andere Instrumente, Apparate und Geräte, die optische Strahlen (UV-Strahlen, sichtbares Licht, Infrarotstrahlen) verwenden	St 1000 DM	71 210	106 215	113 261	3
	- Andere Instrumente und Apparate für physikalische oder chemische Untersuchungen					
3320 53 810	- Elektronische pH-Messer, rH-Messer und andere Geräte zum Messen der Leitfähigkeit	St 1000 DM	89 754 32 863	95 377 40 212	104 374 36 719	13
3320 53 830	- Andere elektronische Instrumente, Apparate und Geräte für physikalische oder chemische Untersuchungen	St 1000 DM	16 705 56 627	15 804 64 649	16 698 57 341	22
3320 53 850	- Viskosimeter, Porosimeter und Dilatometer	St 1000 DM	6 265	9 923	7 606	6
3320 53 890	- Andere Instrumente, Apparate und Geräte für physikalische oder chemische Untersuchungen, a.n.g.	St 1000 DM	11 529 15 121	15 007 29 427	16 661 21 206	23
3320 61 000	Nichtoptische Mikroskope sowie Diffraktographen	St 1000 DM	.	.	.	2
	Maschinen, Apparate und Geräte zum Prüfen der mechanischen Eigenschaften von Materialien					
3320 62 100	- Elektronische Materialprüfmaschinen, -apparate und -geräte, für Metalle	St 1000 DM	842 10 757	1 079 10 663	926 15 328	10
	- Andere Materialprüfmaschinen, -apparate und -geräte, für Metalle					
3320 62 330	- Universal- und Zugfestigkeitsprüfmaschinen, -apparate und -geräte	St 1000 DM	217 18 018	315 26 742	93 7 000	6
3320 62 350	- Härteprüfmaschinen, -apparate und -geräte	St 1000 DM	117 3 337	137 3 705	80 1 786	4
3320 62 390	- Andere Materialprüfmaschinen, -apparate und -geräte, für Metalle, a.n.g.	St 1000 DM	66 6 380	56 3 715	49 5 195	7
	- Andere Materialprüfmaschinen, -apparate und -geräte (ohne solche für Metalle)					
3320 62 550	- Elektronische Materialprüfmaschinen, -apparate und -geräte	St 1000 DM	3 647 52 068	4 430 81 814	4 397 94 661	11
	- Andere Materialprüfmaschinen, -apparate und -geräte					
3320 62 593	- für Textilien, Papier, Pappe	St 1000 DM	164 5 402	163 5 917	42 4 420	3

StBA, FS4, R 3.1, 1.VJ 1998



## 5 Produktion nach Güterarten - Deutschland

Melde-Nr.	Bezeichnung	Einheit	1. VJ 1997	4. VJ 1997	1. VJ 1998	1. VJ 1998 Anzahl Unternehmen
1	2	3	4	5	6	7
3320 62 599	- - - für andere nichtmetallische Stoffe (z.B. Baustoffe)	St 1000 DM	2 035 16 702	2 069 20 066	1 802 14 691	13
3320 63 300	Gas-, Flüssigkeits- und Elektrizitätszähler (einschl. Eichzählern dafür) - Gaszähler	St 1000 DM	468 379 50 258	399 228 44 431	457 298 48 949	9
3320 63 500	- Flüssigkeitszähler	St 1000 DM	2 625 171 132 941	1 946 410 90 066	3 181 491 140 048	18
3320 63 703	- Elektrizitätszähler - - Einphasen-Wechselstromzähler	St 1000 DM	41 684 2 917	.	.	5
3320 63 705	- - Drehstromzähler	St 1000 DM	327 991 53 958	269 549 43 272	280 605 44 635	6
3320 63 709	- - Andere Elektrizitätszähler	St 1000 DM	30 915 14 445	.	.	2
3320 64 303	Andere Zähler; Geschwindigkeitsmesser; Stroboskope - Touren-, Produktionszähler, Taxameter, Kilometerzähler, Schrittzähler und andere Zähler - - mit elektrischen Verfahren arbeitend	St 1000 DM	973 597 54 226	974 441 56 537	950 229 52 418	19
3320 64 309	- - Andere Touren-, Produktionszähler, Taxameter, Kilometerzähler, Schrittzähler und andere Zähler	St 1000 DM	475 847 14 937	365 557 13 726	437 574 16 213	11
3320 64 533	- Tachometer u.a. Geschwindigkeitsmesser - - Geschwindigkeitsmesser für Landfahrzeuge - - - mit elektrischen Verfahren arbeitend	St 1000 DM	14 433 3 546	13 370 4 414	17 036 6 390	3
3320 64 539	- - - Andere Geschwindigkeitsmesser für Landfahrzeuge	St 1000 DM	.	.	.	1
3320 64 553	- Tachometer u.a. Geschwindigkeitsmesser - - mit elektrischen Verfahren arbeitend	St 1000 DM	3 031 625 151 102	3 161 402 198 029	3 448 464 223 946	8
3320 64 559	- - - Andere Tachometer u.a. Geschwindigkeitsmesser	St 1000 DM	232 799 18 660	209 246 18 208	103 514 11 135	7
3320 64 700	- Stroboskope	St 1000 DM	.	.	.	3
3320 65 150	Instrumente, Apparate, Geräte und Maschinen zum Messen oder Prüfen, a.n.g. - Auswuchtmaschinen - - für Kraftfahrzeuge	kg 1000 DM	.	.	.	5
3320 65 190	- - Andere Auswuchtmaschinen	kg 1000 DM	.	.	.	2
3320 65 230	- Prüfstände - - für Kraftfahrzeuge	kg 1000 DM	1 956 215 77 967	3 368 254 137 696	2 369 662 83 029	13
3320 65 290	- - Andere Prüfstände	kg 1000 DM	298 235 22 429	252 138 28 466	186 911 21 976	9
3320 65 300	- Profilprojektoren	St 1000 DM	.	.	.	2
3320 65 430	- Andere optische Instrumente, Apparate und Geräte zum Messen oder Prüfen, a.n.g. - - für Kraftfahrzeuge	St 1000 DM	7 814 3 104	6 281 6 364	5 707 2 956	4
3320 65 490	- - Andere optische Instrumente, Apparate und Geräte zum Messen oder Prüfen, a.n.g. (ohne solche für Kraftfahrzeuge)	St 1000 DM	1 491 15 119	1 293 17 817	1 436 14 962	12
3320 65 530	- Elektronische Instrumente, Apparate und Geräte zum Messen oder Prüfen geometrischer Größen - - zum Messen oder Prüfen für 3 D	St 1000 DM	14 880 36 673	18 039 60 556	17 623 46 173	17
3320 65 590	- - Andere elektronische Instrumente, Apparate und Geräte zum Messen oder Prüfen geometrischer Größen	St 1000 DM	198 709 139 822	241 669 175 294	241 401 163 758	36

## 5 Produktion nach Güterarten - Deutschland

Melde-Nr.	Bezeichnung	Einheit	1. VJ 1997	4. VJ 1997	1. VJ 1998	1. VJ 1998 Anzahl Unternehmen
1	2	3	4	5	6	7
3320 65 730	- - Andere elektronische Instrumente, Apparate und Geräte zum Messen oder Prüfen, a.n.g. - - Materialprüfmaschinen mittels Ultraschall, Wirbelstrom u.ä.	St 1000 DM	213 7 548	429 16 303	281 10 156	4
3320 65 790	- - Andere elektronische Instrumente, Apparate und Geräte zum Messen oder Prüfen, a.n.g. (ohne Materialprüfmaschinen)	St 1000 DM	717 455 211 113	313 144	507 569 231 516	61
3320 65 830	- - Andere Meß- und Prüfgeräte, a.n.g. - - für geometrische Größen	St 1000 DM	556 336 85 892	689 578 126 376	637 962 107 437	52
3320 65 890	- - für andere Größen	St 1000 DM	133 040 29 521	209 767 48 658	237 410 39 616	25
3320 70 150	Instrumente, Apparate und Geräte zum Regeln - - Thermostate - - Elektronische Thermostate	1000 St 1000 DM	1 444 103 312	1 570 127 100	2 060 120 591	28
3320 70 190	- - Andere Thermostate	1000 St 1000 DM	34 702 78 819	37 224 77 432	41 343 82 350	22
3320 70 300	- Druckregler	1000 St 1000 DM	490 50 854	447 50 264	530 47 158	15
3320 70 500	- Hydraulische oder pneumatische Regler	1000 St 1000 DM	25 2 859	25 3 773	32 5 018	5
3320 70 900	- Andere Instrumente, Apparate und Geräte zum Regeln	1000 St 1000 DM	8 347 614 737	8 258 655 710	9 646 675 958	197
3320 81 100	Teile und Zubehör für Meß-, Kontroll-, Navigations- u.ä. Instrumente und Vorrichtungen - für Kompass u.a. Navigationsinstrumente, -apparate und -geräte	1000 DM	5 508	5 953	7 875	8
3320 81 200	- für Instrumente, Apparate und Geräte für die Geodäsie, Topographie, Hydrographie, Ozeanographie u.ä. (ohne Kompass)	1000 DM	13 363	14 161	19 241	8
3320 81 300	- für Zeichen-, Anreiß- oder Recheninstrumente und -geräte; für Längenmeßinstrumente für den Handgebrauch	1000 DM			372	3
3320 81 410	- für Instrumente zum Messen oder Prüfen anderer physikalischer und chemischer Größen - - für Maschinen, Apparate und Geräte zum Prüfen von mechanischen Eigenschaften von Stoffen	1000 DM	1 398	5 156	15 600	13
3320 81 430	- - für Dichtemesser u.ä. schwimmende Instrumente, Thermometer, Pyrometer, Barometer, Hygrometer und Psychrometer	1000 DM	9 793	8 547	9 250	10
3320 81 450	- - für Instrumente, Apparate und Geräte zum Messen von Durchfluß, Füllhöhe, Druck oder anderen veränderlichen Größen von Flüssigkeiten oder Gasen	1000 DM	96 596	69 465	53 472	34
3320 81 470	- - Mikrotome und Teile für Instrumente, Apparate und Geräte für physikalische oder chemische Untersuchungen	1000 DM	24 881	31 716	35 738	9
3320 81 500	- für Instrumente, Apparate und Geräte zum Messen oder Prüfen elektrischer Größen und zum Messen und Nachweis von ionisierenden Strahlen	1000 DM	39 490	45 242	55 441	23
3320 81 703	- für Meß- und Prüfgeräte, -apparate und -geräte, a.n.g. - - für Auswuchtmaschinen	1000 DM			12 219	3
3320 81 705	- - für Prüfstände	1000 DM	2 779	6 139	4 454	11
3320 81 707	- - für Materialprüfmaschinen mittels Ultraschall, Wirbelstrom u.ä., a.n.g.	1000 DM	9 955	12 780	11 471	11

## 5 Produktion nach Güterarten - Deutschland

Melde-Nr.	Bezeichnung	Einheit	1. VJ 1997	4. VJ 1997	1. VJ 1998	1. VJ 1998 Anzahl Unternehmen
1	2	3	4	5	6	7
3320 81 709	- - für andere Instrumente, Apparate und Geräte zum Messen oder Prüfen, a.n.g.	1000 DM	64 134	77 303	104 935	61
3320 81 900	- für Maschinen, Apparate, Geräte, Instrumente u.a. Waren, a.n.g.	1000 DM	21 357	34 517	23 502	27
3320 82 000	Teile und Zubehör für nichtoptische Mikroskope sowie Diffraktographen	1000 DM	4 213	5 282	7 971	5
	Teile und Zubehör für Elektrizitäts-, Gas- und Flüssigkeitszähler, Geschwindigkeitsmesser u.a. Zähler, Stroboskope					
	- für Elektrizitäts-, Gas- und Flüssigkeitszähler					
3320 83 330	- - für Elektrizitätszähler	1000 DM	17 328	18 062	6 815	6
3320 83 350	- - für Gas- und Flüssigkeitszähler	1000 DM	33 327	33 981	39 655	19
3320 83 500	- für Geschwindigkeitsmesser, andere Zähler und Stroboskope	1000 DM	13 682	12 368	13 478	7
3320 84 000	Teile und Zubehör für Instrumente, Apparate und Geräte zum Regeln	1000 DM	73 080	73 254	75 642	50
	Installation von Meß-, Kontroll-, Navigations- u.ä. Instrumenten und Vorrichtungen					
3320 91 003	- von elektrischen Instrumenten und Vorrichtungen	1000 DM	38 011	77 972	48 507	41
3320 91 005	- von feinmechanisch-optischen Instrumenten und Vorrichtungen	1000 DM	40 865	63 009	44 804	24
3320 91 007	- von mechanischen Prüfmaschinen	1000 DM	22 079	13 191	15 600	16
	Reparatur und Instandhaltung von Meß-, Kontroll-, Navigations- u.ä. Instrumenten und Vorrichtungen					
3320 92 003	- von elektrischen Instrumenten und Vorrichtungen	1000 DM	107 002	109 375	109 981	100
3320 92 005	- von feinmechanisch-optischen Instrumenten und Vorrichtungen	1000 DM	45 129	38 160	42 086	72
3330 10 000	Planung und Installation von industriellen Prozeßsteuerungsanlagen	1000 DM	298 504	538 440	320 529	95
3340 11 300	Kontaktlinsen, Brillengläser					
	- Kontaktlinsen	St 1000 DM	1 010 826 19 926	20 938	22 195	4
	- Brillengläser aus Glas oder anderen Stoffen					
3340 11 530	- - ohne Korrektionswirkung	St 1000 DM	11 340 104	86	53	3
3340 11 550	- - Einstärkengläser (unifokal), mit Korrektionswirkung, beide Flächen fertig bearbeitet	St 1000 DM	3 014 287 56 491	2 481 483 47 380	2 605 815 50 066	16
3340 11 590	- - Mehrstärkengläser, mit Korrektionswirkung, beide Flächen fertig bearbeitet	St 1000 DM	2 316 019 161 394	2 423 871 170 678	2 607 652 186 271	17
3340 11 700	- Andere Brillengläser aus Glas oder anderen Stoffen, mit Korrektionswirkung	St 1000 DM	2 039 230 49 367	1 676 252 41 111	1 530 667 41 752	5
	Brillen (Korrektions-, Schutz- u.a. Brillen) u.ä. Waren					
3340 12 500	- Sonnenbrillen	St 1000 DM	.	.	.	2
3340 12 900	- Andere Brillen u.ä. Waren	kg 1000 DM	131 939 52 690	119 463 48 130	135 091 49 452	10
	Fassungen für Brillen oder für ähnliche Erzeugnisse					
3340 13 500	- aus Kunststoffen	St 1000 DM	128 216 3 783	107 814 2 949	121 347 3 061	6
3340 13 900	- aus anderen Stoffen	St 1000 DM	275 650 19 514	181 824 14 465	167 356 12 976	6
3340 14 000	Teile für Brillenfassungen oder für ähnliche Erzeugnisse	1000 DM	24 103	28 732	26 571	5
	Optische Fasern sowie Bündel und Kabel daraus; polarisierende Stoffe in Form von Folien oder Platten; Linsen, Filter u.dgl.					
	- Optische Fasern sowie Bündel und Kabel daraus (ganze Bündel von Lichtleitfasern in einer Umhüllung)					
3340 21 150	- - Kabel aus optischen Fasern zur Bildübertragung	kg 1000 DM	.	.	.	3

## 5 Produktion nach Güterarten - Deutschland

Melde-Nr.	Bezeichnung	Einheit	1. VJ 1997	4. VJ 1997	1. VJ 1998	1. VJ 1998 Anzahl Unternehmen
1	2	3	4	5	6	7
3340 21 190	- - Andere optische Fasern sowie Bündel und Kabel daraus	kg 1000 DM	38 166 6 589	21 786 5 910	45 927 7 583	6
3340 21 300	- Polarisierende Stoffe in Form von Folien oder Platten	kg 1000 DM	-	-	-	-
3340 21 530	- - nicht gefaßt - Optische Elemente aus Stoffen aller Art (z.B. Prismen, Linsen, Spiegel) (ohne gefaßte Objektive und Filter)	kg 1000 DM	274 344 42 080	377 908 52 775	391 797 57 235	26
3340 21 550	- - gefaßt	St 1000 DM	17 998 23 559	20 562 30 327	27 516 34 238	8
3340 21 700	- Objektive aus Stoffen aller Art, gefaßt, für Instrumente, Apparate und Geräte (ohne solche für Foto- und Kinotechnik)	St 1000 DM	29 354	59 272 123 349	62 209	12
3340 21 900	- Filter aus Stoffen aller Art, gefaßt (ohne solche aus optisch nicht bearbeitetem Glas)	St 1000 DM	2 692	2 314	2 716	4
3340 22 300	Ferngläser, Fernrohre, optische Teleskope u.a. astronomische Instrumente und Montierungen dafür; optische Mikroskope - Ferngläser	St 1000 DM	37 280 19 703	45 807 21 612	39 525 20 399	6
3340 22 500	- Fernrohre, optische Teleskope u.a. astronomische Instrumente und Montierungen dafür	St 1000 DM	.	.	.	3
3340 22 730	- - Optische Mikroskope (einschl. solcher für Mikrofotografie, -kinematografie oder -projektion) - - Stereomikroskope	St 1000 DM	2 260 25 225	2 465 23 669	2 692 26 831	4
3340 22 750	- - Andere Mikroskope für Mikrofotografie, -kinematografie und -projektion	St 1000 DM	.	.	.	2
3340 22 790	- - Andere optische Mikroskope	St 1000 DM	15 323 25 554	3 119 15 781	3 901 19 021	5
3340 23 100	Flüssigkeitskristallanzeigen; Laser (ohne Laserdioden); andere optische Instrumente, Apparate und Geräte - Zielfernrohre für Waffen; Periskope; Fernrohre für Maschinen, Apparate, Geräte oder Instrumente	St 1000 DM	.	.	10 620 21 951	6
3340 23 300	- Laser (ohne Laserdioden)	St 1000 DM	481 66 603	551 84 261	.	6
3340 23 550	- - Andere optische Instrumente, Apparate, Geräte	St 1000 DM	.	.	.	2
3340 23 590	- - Flüssigkristallanzeigen	St 1000 DM	.	.	.	2
3340 23 590	- - Andere optische Instrumente, Apparate, Geräte (z.B. Lupen, Stereoskope)	1000 DM	9 887	11 128	14 830	9
3340 24 100	Teile und Zubehör für Ferngläser, astronomische Instrumente u.a. optische Instrumente, Apparate und Geräte - für Ferngläser, Fernrohre, optische Teleskope u.a. astronomische Instrumente und Montierungen dafür	1000 DM	2 860	.	1 764	3
3340 24 300	- für optische Mikroskope	1000 DM	.	.	.	4
3340 24 500	- für Flüssigkeitskristallanzeigen, Laser u.a. optische Instrumente und Geräte	1000 DM	16 346	14 497	19 978	6
3340 31 000	Objektive aus Stoffen aller Art für Fotoapparate, Filmkameras, Projektoren oder fotografische und kinematografische Vergrößerungs- oder Verkleinerungsapparate	St 1000 DM	121 737 47 657	87 886 45 364	107 769 46 778	10
3340 32 350	Fotoapparate für technische Zwecke - Fotoapparate zum Herstellen von Klischees und Druckformzylindern - - Reproduktionsgeräte zur Herstellung von Vorlagen (auf fotografischem Weg) für die Druckformherstellung (z.B. Scanner und Kameras)	St 1000 DM	.	.	.	6

StBA, FS4, R 3.1, 1.VJ 1998

## 5 Produktion nach Güterarten - Deutschland

Melde-Nr.	Bezeichnung	Einheit	1. VJ 1997	4. VJ 1997	1. VJ 1998	1. VJ 1998 Anzahl Unternehmen
1	2	3	4	5	6	7
3340 32 390	- - Andere Geräte zum Herstellen von Klischees und Druckformzylindern	St 1000 DM	.	.	.	1
3340 32 500	- Fotoapparate zur Aufnahme von Dokumenten auf Mikrofilm, Mikrofiche oder anderen Mikroträgern	St 1000 DM	1 659	.	2 363	3
3340 32 700	- Spezialfotoapparate für Unterwasser- und Luftbildaufnahmen, für die medizinische Untersuchung innerer Organe oder für gerichtsmedizinische oder kriminalistische Laboratorien	St 1000 DM	8 287	10 378	8 189	5
3340 33 100	Sofortbildkameras und andere Fotoapparate - Sofortbildkameras	St 1000 DM	.	.	.	1
3340 33 350	- Spiegelreflexkameras, für Filme in Rollen mit einer Breite von 35 mm oder weniger, andere Fotoapparate, für Filme in Rollen mit einer Breite von weniger als 35 mm	St 1000 DM	.	.	.	1
3340 33 390	- - Spiegelreflexkameras, für Filme in Rollen mit einer Breite von 35 mm oder weniger	St 1000 DM	.	.	.	1
3340 33 500	- - Andere Fotoapparate, für Filme in Rollen mit einer Breite von weniger als 35 mm	St 1000 DM	.	.	.	1
3340 33 900	- Andere Fotoapparate	St 1000 DM	865 2 465	837 2 115	815 2 301	4
3340 34 300	Filmkameras - für Filme mit einer Breite von weniger als 16 mm oder für Doppelacht-Filme	St 1000 DM	-	-	-	-
3340 34 500	- für Filme mit einer Breite von 16 mm oder mehr	St 1000 DM	.	.	.	3
3340 35 330	Filmvorführapparate, Diaprojektoren, andere Stehbildwerfer - Filmvorführapparate - - für Filme mit einer Breite von weniger als 16 mm	St 1000 DM	.	.	.	1
3340 35 350	- - für Filme mit einer Breite von 16 mm oder mehr	St 1000 DM	.	.	.	1
3340 35 500	- Diaprojektoren	St 1000 DM	.	81 207 23 531	71 990 19 737	8
3340 35 900	- Andere Stehbildwerfer	St 1000 DM	48 503 27 480	59 295 47 071	67 316 45 783	6
3340 36 150	Blitzlichtgeräte, fotografische Vergrößerungs- und Verkleinerungsapparate, Apparate und Ausrüstungen für fotografische oder kinematografische Laboratorien; Negativbetrachter; Lichtbildwände - Blitzlichtgeräte - - mit Entladungslampen (Elektronenblitzgeräte)	St 1000 DM	50 284 15 326	52 642 12 633	53 026 12 592	5
3340 36 190	- - Andere Blitzlichtgeräte und -vorrichtungen für fotografische Zwecke	St 1000 DM	-	-	-	-
3340 36 300	- Fotografische Vergrößerungs- oder Verkleinerungsapparate	St 1000 DM	.	.	.	1
3340 36 500	- Filmentwicklungsmaschinen und -ausrüstungen für Laboratorien	St 1000 DM	9 019 50 519	10 228 41 595	10 382 47 381	10
3340 36 750	- - Andere Apparate und Ausrüstungen für fotografische oder kinematografische Laboratorien; Negativbetrachter - - Druckform- und Filmentwicklungsmaschinen für Druckereien	St 1000 DM	.	.	.	2
3340 36 790	- - Andere Apparate und Ausrüstungen für fotografische oder kinematografische Laboratorien; Negativbetrachter	St 1000 DM	.	.	.	10

## 5 Produktion nach Güterarten - Deutschland

Melde-Nr.	Bezeichnung	Einheit	1. VJ 1997	4. VJ 1997	1. VJ 1998	1. VJ 1998 Anzahl Unternehmen
1	2	3	4	5	6	7
3340 36 900	- Lichtbildwände	St 1000 DM	9 891 .	. .	. .	1
3340 37 000	Lesegeräte für Mikrofilme, Mikrofiche oder andere Mikroträger	St 1000 DM	1 496 1 883	1 450 2 176	937 1 088	5
	Teile und Zubehör für fotografische Geräte					
3340 38 130	- für Fotoapparate und Blitzlichtgeräte	1000 DM	13 839	14 560	10 834	8
3340 38 150	- für Fotoapparate	1000 DM	.	.	.	2
3340 38 330	- für Blitzlichtgeräte und -vorrichtungen für fotografische Zwecke	1000 DM	16 091	18 999	18 462	5
3340 38 350	- für Filmkameras (auch Stative)	1000 DM	1 318	2 612	.	2
3340 38 500	- für Filmvorführapparate	1000 DM	1 892	2 658	3 121	5
3340 38 700	- für Stehbildwerfer und fotografische Vergrößerungs- oder Verkleinerungsapparate	1000 DM	7 346	8 725	8 640	16
3340 90 000	- für Apparate und Ausrüstungen für fotografische oder kinematografische Laboratorien; Negativbetrachter; Lichtbildwände	1000 DM	31 013	30 432	33 888	16
	Reparatur und Instandhaltung von fotografischen, kinematografischen und optischen Instrumenten für gewerbliche Zwecke					
	Armbanduhren, Taschen- u.ä. Uhren, mit Gehäuse aus Edelmetall oder Edelmetallplattierungen, auch mit Stoppeinrichtung					
3350 11 133	- Armbanduhren, mit Batterie oder Akkumulator betrieben	St 1000 DM	.	.	.	3
3350 11 135	- mit mechanischer Anzeige	1000 DM	.	.	.	1
	- mit Gehäuse aus Edelmetall					
3350 11 153	- mit Gehäuse aus Edelmetallplattierungen	St 1000 DM	.	.	.	-
3350 11 155	- mit opto-elektronischer Anzeige	1000 DM	-	-	-	-
	- mit Gehäuse aus Edelmetall					
3350 11 173	- mit Gehäuse aus Edelmetallplattierungen	St 1000 DM	-	-	-	-
3350 11 175	- mit anderer Anzeige	1000 DM	-	-	-	-
	- mit Gehäuse aus Edelmetall					
3350 11 303	- mit Gehäuse aus Edelmetallplattierungen	St 1000 DM	1 413 14 074	1 807 14 796	1 307 13 624	4
3350 11 305	- Andere Armband-, Taschen- u.ä. Uhren mit automatischem oder anderem Aufzug	St 1000 DM	-	-	-	-
3350 11 530	- mit Gehäuse aus Edelmetall	1000 DM	-	-	-	-
3350 11 550	- mit Gehäuse aus Edelmetallplattierungen	St 1000 DM	-	-	-	-
3350 11 570	- Taschen- u.ä. Uhren, mit Batterie oder Akkumulator betrieben	1000 DM	-	-	-	-
	- mit mechanischer Anzeige					
3350 12 130	- mit opto-elektronischer Anzeige	St 1000 DM	189 809 11 985	339 109 17 077	318 103 15 788	8
3350 12 150	- mit mechanischer Anzeige	1000 DM	.	.	.	2
3350 12 170	- mit opto-elektronischer Anzeige	St 1000 DM	.	.	.	2
3350 12 300	- mit anderer Anzeige	1000 DM	.	.	.	4
	- Andere Armband-, Taschen- u.ä. Uhren mit automatischem oder anderem Aufzug	St 1000 DM	14 218 2 665	14 713 3 652	12 781 3 071	4

## 5 Produktion nach Güterarten - Deutschland

Melde-Nr.	Bezeichnung	Einheit	1. VJ 1997	4. VJ 1997	1. VJ 1998	1. VJ 1998 Anzahl Unternehmen
1	2	3	4	5	6	7
3350 12 530	- Taschen- u.ä. Uhren, mit Batterie oder Akkumulator betrieben -- mit mechanischer Anzeige	St 1000 DM	- -	- -	- -	-
3350 12 550	-- mit opto-elektronischer Anzeige	St 1000 DM	- -	- -	- -	-
3350 12 570	-- mit anderer Anzeige	St 1000 DM	. .	. .	. .	2
3350 13 000	Armaturenbrett- u.ä. Uhren für Fahrzeuge	St 1000 DM	473 743 8 074	973 856 15 040	997 388 19 685	5
3350 14 130	Uhren mit Kleinuhr-Werk; Wecker und Wanduhren, andere Uhren und Uhrenanlagen - Uhren mit Kleinuhr-Werk, a.n.g. -- mit Batterie oder Akkumulator betrieben	St 1000 DM	. .	. .	. .	1
3350 14 190	-- Andere Uhren mit Kleinuhr-Werk	St 1000 DM	- -	- -	- -	-
3350 14 330	- Wecker -- mit Batterie oder Akkumulator betrieben oder für Netzanschluß	St 1000 DM	870 608 10 205	1 281 644 16 226	1 091 768 14 589	5
3350 14 390	-- Andere Wecker	St 1000 DM	- -	- -	- -	-
3350 14 430	- Wanduhren mit Batterie oder Akkumulator betrieben oder für Netzanschluß; Kuckucksuhren -- Wanduhren mit Batterie oder Akkumulator betrieben oder für Netzanschluß	St 1000 DM	116 726 4 433	210 236 6 154	134 791 5 220	6
3350 14 450	-- Kuckucksuhren	St 1000 DM	26 373 3 674	53 272 6 362	32 595 4 192	4
3350 14 530	- Andere Wanduhren (ohne solche mit Batterie oder Akkumulator betrieben oder für Netzanschluß) -- mit einem Durchmesser des Zifferblattes von mehr als 10 cm	St 1000 DM	16 901 2 755	17 555 .	18 519 3 045	3
3350 14 550	-- mit einem Durchmesser des Zifferblattes von 10 cm oder weniger	St 1000 DM	- -	- -	- -	-
3350 14 630	- Uhrenanlagen -- Hauptuhren	St 1000 DM	. 949	567 1 811	523 907	3
3350 14 650	-- Nebenuhren	St 1000 DM	7 028 .	6 843 1 737	3 558 700	3
3350 14 730	- Andere Uhren -- mit Batterie oder Akkumulator betrieben oder für Netzanschluß	St 1000 DM	280 631 10 624	328 519 12 870	282 449 11 446	5
3350 14 750	-- Tisch- oder Kaminuhren (ohne solche mit Batterie oder Akkumulator betrieben oder für Netzanschluß)	St 1000 DM	8 906 999	10 306 1 256	9 627 1 192	3
3350 14 790	-- Andere Uhren, a.n.g.	St 1000 DM	4 159 4 432	6 572 5 261	5 291 3 899	4
3350 15 103	Zeitkontrollapparate, Zeitmesser, Zeitschalter und andere Zeitauslöser mit Uhrwerk oder Synchronmotor - Arbeitszeitregistrieruhren; Zeit- und Datumstempeluhren -- Arbeitszeitregistrieruhren	St 1000 DM	3 200 3 173	6 340 5 538	4 854 4 260	3
3350 15 105	-- Zeit- und Datumstempeluhren	St 1000 DM	. .	. .	. .	2
3350 15 300	- Parkuhren und andere Zeitkontrollapparate und Zeitmesser (ohne Kurzzeitmesser)	St 1000 DM	392 4 082	618 6 832	593 5 933	4
3350 15 500	- Kurzzeitmesser (Minutenzähler, Sekundenzähler)	St 1000 DM	. 675	. .	64 786 663	3
3350 15 750	- Zeitschalter und andere Zeitauslöser -- Elektrische oder elektronische Schaltuhren für Tarifumschaltung (Tarifschaltuhren)	St 1000 DM	. .	. .	. .	2
3350 15 790	-- Andere Zeitschalter und andere Zeitauslöser	St 1000 DM	. .	. .	. .	12

## 5 Produktion nach Güterarten - Deutschland

Melde-Nr.	Bezeichnung	Einheit	1. VJ 1997	4. VJ 1997	1. VJ 1998	1. VJ 1998 Anzahl Unternehmen
1	2	3	4	5	6	7
3350 21 330	Kleinuhr-Werke, vollständig und zusammengesetzt - mit Batterie oder Akkumulator betrieben - nur mit mechanischer Anzeige oder mit Vorrichtung zur Aufnahme einer mechanischen Anzeige darunter zum Absatz bestimmt	St St 1000 DM	* - -	- - -	- - -	- - -
3350 21 350	- mit opto-elektronischer Anzeige darunter zum Absatz bestimmt	St St 1000 DM	* - -	- - -	- - -	- - -
3350 21 370	- mit anderer Anzeige darunter zum Absatz bestimmt	St St 1000 DM	* - -	- - -	- - -	- - -
3350 21 500	- Andere Kleinuhr-Werke darunter zum Absatz bestimmt	St St 1000 DM	* . .	- . .	- . .	- . .
3350 22 350	Andere Uhrwerke (ohne Kleinuhr-Werke), vollständig und zusammengesetzt - mit Batterie oder Akkumulator betrieben oder für Netzanschluß - für Wecker darunter zum Absatz bestimmt	St St 1000 DM	* 1 095 150 1 095 150 3 882	946 764 946 764 4 475	771 200 771 200 3 171	4 4 4
3350 22 390	- für andere Uhren darunter zum Absatz bestimmt	St St 1000 DM	* 3 102 687 10 991	3 410 139 11 599	3 249 516 10 841	4 4
3350 22 900	- Andere Uhrwerke darunter zum Absatz bestimmt	St St 1000 DM	* 115 225 7 463	137 609 7 900	138 212 7 657	5 4
3350 23 300	Nicht oder nur teilweise zusammengesetzte, vollständige Kleinuhr-Werke (Schablonen) und unvollständige, zusammengesetzte Kleinuhr-Werke - Nicht oder nur teilweise zusammengesetzte, vollständige Kleinuhr-Werke (Schablonen), mit einer Unruh mit Spiralfeder darunter zum Absatz bestimmt	St St 1000 DM	* . . .	. . .	- - -	- - -
3350 23 500	- Andere nicht oder nur teilweise zusammengesetzte, vollständige Kleinuhr-Werke (Schablonen) darunter zum Absatz bestimmt	St St 1000 DM	* . . .	. . .	. . .	1 1
3350 23 700	- Unvollständige, zusammengesetzte Kleinuhr-Werke darunter zum Absatz bestimmt	kg kg 1000 DM	* - - -	- - -	- - -	- - -
3350 24 000	Uhrrohwerke für Kleinuhren darunter zum Absatz bestimmt	St St 1000 DM	* - - -	- - -	- - -	- - -
3350 25 000	Andere nicht oder nur teilweise zusammengesetzte, vollständige Uhrwerke und unvollständige, zusammengesetzte Uhrwerke darunter zum Absatz bestimmt	kg kg 1000 DM	* . . .	50 448 50 448 5 099	. . .	3 3
3350 26 133	Gehäuse für Uhren und andere Uhrmacherwaren, Teile dafür - Gehäuse für Armband-, Taschen- u.ä. Uhren - aus Edelmetall oder Edelmetallplattierungen - - aus Edelmetall	St 1000 DM	. .	. .	. .	1
3350 26 135	- - aus Edelmetallplattierungen	St 1000 DM	- -	- -	- -	-
3350 26 150	- aus unedlen Metallen, auch vergoldet oder versilbert	St 1000 DM	. .	. .	. .	2
3350 26 190	- Andere Gehäuse für Armband-, Taschen- u.ä. Uhren	St 1000 DM	- -	- -	- -	-
3350 26 300	- Teile von Gehäusen für Armband-, Taschen- u.ä. Uhren	1000 DM	-	-	-	-
3350 26 530	- Gehäuse für andere Uhrmacherwaren, Teile dafür - - aus Metall	St 1000 DM	. .	. .	. .	2
3350 26 550	- - Andere Gehäuse	St 1000 DM	158 634 4 240	266 750 4 721	201 596 4 060	5



## 5 Produktion nach Güterarten - Deutschland

Melde-Nr.	Bezeichnung	Einheit	1. VJ 1997	4. VJ 1997	1. VJ 1998	1. VJ 1998 Anzahl Unternehmen
1	2	3	4	5	6	7
3350 26 570	-- Teile für Gehäuse für andere Uhrmacherwaren	1000 DM	.	.	.	5
3350 27 003	Uhrarmbänder und Teile dafür, aus Metallen	1000 DM	1 398	2 487	1 314	4
3350 27 005	-- aus Edelmetall	1000 DM	.	.	.	1
3350 27 009	-- aus Edelmetallplattierungen	1000 DM	.	.	.	1
3350 27 009	-- aus unedlen Metallen, auch vergoldet oder versilbert	1000 DM	3 832	5 188	4 708	4
3350 28 100	Andere Uhrenteile	kg	25 347	23 970	22 103	3
	-- Uhrfedern (einschl. Spiralfedern)	1000 DM	710	605	596	
3350 28 300	-- Uhrensteine	kg	.	.	.	1
	-- Zifferblätter für Klein- und Großuhren	1000 DM	.	.	.	
3350 28 530	-- für Armband-, Taschen- u.ä. Uhren, aus Metall	St	614 593	681 554	666 848	4
		1000 DM	2 316	2 602	2 479	
3350 28 550	-- für Großuhren, aus Metall	St	587 924	584 999	.	4
	-- für Klein- und Großuhren (ohne solche aus Metall)	1000 DM	2 069	2 339	1 609	
3350 28 574	-- für Kleinuhren	St	.	.	.	2
		1000 DM	.	.	.	
3350 28 576	-- für Großuhren	St	-	-	-	-
		1000 DM	-	-	-	
3350 28 730	-- Andere Uhrenteile	1000 DM	9 723	9 474	11 383	9
3350 28 750	-- für Kleinuhren	1000 DM	5 560	5 607	5 766	8
3350 28 750	-- für Großuhren	1000 DM	5 560	5 607	5 766	8
3350 91 000	Installation von industriellen Zeitmeßinstrumenten und -geräten	1000 DM	-	.	.	1
3350 92 000	Reparatur und Instandhaltung von industriellen Zeitmeßinstrumenten und -geräten	1000 DM	2 259	2 762	2 850	12
3399 00 000	Veredelung von Erzeugnissen dieser Güterabteilung (ohne Planung und Installation von industriellen Prozeßsteuerungsanlagen)	1000 DM	14 929	17 494	16 605	22
	Kraftwagen und Kraftwagenteile					
	Hubkolbenverbrennungsmotoren mit Fremdzündung für Zugmaschinen, Kraftwagen, -räder, Fahrräder mit Hilfsmotor u.a. nicht schienengebundene Landfahrzeuge, mit einem Hubraum von 1 000 cm³ oder weniger					
3410 11 300	-- für Zugmaschinen, Kraftwagen, -räder, Fahrräder mit Hilfsmotor u.a. nicht schienengebundene Landfahrzeuge, mit einem Hubraum von 250 cm³ oder weniger	St	*	.	-	-
	darunter zum Absatz bestimmt	St	.	.	-	-
		1000 DM	.	-	-	
	-- für Zugmaschinen, Kraftwagen, -räder u.a. nicht schienengebundene Landfahrzeuge, mit einem Hubraum von mehr als 250 cm³ bis 1 000 cm³					
3410 11 530	-- für Krafträder	St	*	-	-	-
	darunter zum Absatz bestimmt	St	-	-	-	-
		1000 DM	-	-	-	
3410 11 550	-- für Zugmaschinen, Kraftwagen u.a. nicht schienengebundene Landfahrzeuge	St	*	-	.	1
	darunter zum Absatz bestimmt	St	-	-	.	1
		1000 DM	-	-	.	
	Hubkolbenverbrennungsmotoren mit Fremdzündung, für Zugmaschinen, Kraftwagen, Krafträder u.a. nicht schienengebundene Landfahrzeuge, mit einem Hubraum von mehr als 1 000 cm³					
3410 12 030	-- für Krafträder	St	*	-	-	-
	darunter zum Absatz bestimmt	St	-	-	-	-
		1000 DM	-	-	-	
3410 12 050	-- für Zugmaschinen, Kraftwagen u.a. nicht schienengebundene Landfahrzeuge	St	*	1 051 007	1 080 264	8
	darunter zum Absatz bestimmt	St	274 224	318 977	361 791	6
		1000 DM	586 849	690 404	757 482	

## 5 Produktion nach Güterarten - Deutschland

Melde-Nr.	Bezeichnung	Einheit	1. VJ 1997	4. VJ 1997	1. VJ 1998	1. VJ 1998 Anzahl Unternehmen	
1	2	3	4	5	6	7	
	Kolbenverbrennungsmotoren mit Selbstzündung (Diesel- oder Halbdieselmotoren), für Zugmaschinen, Kraftwagen u.a. nicht schienengebundene Landfahrzeuge - für Acker- und Forstschlepper auf Rädern						
3410 13 003	- mit einer Leistung von 50 kW oder weniger	kW	*	.	.	1	
		St	*	.	.		
	darunter zum Absatz bestimmt	kW	.	.	.	1	
		St	.	.	.		
		1000 DM	.	.	.		
3410 13 005	- mit einer Leistung von mehr als 50 kW bis 100 kW	kW	*	.	.	4	
		St	*	.	.		
	darunter zum Absatz bestimmt	kW	496 612	338 312	415 172	4	
		St	7 723	4 926	6 103		
		1000 DM	52 795	33 858	41 430		
3410 13 007	- mit einer Leistung von mehr als 100 kW	kW	*	.	.	3	
		St	*	.	.		
	darunter zum Absatz bestimmt	kW	.	.	.	3	
		St	.	.	.		
		1000 DM	.	.	.		
3410 13 009	- für andere Zugmaschinen, Kraftwagen und nicht schienengebundene Landfahrzeuge	kW	*	27 038 466	29 657 577	32 552 697	8
		St	*	332 605	359 243	388 648	
	darunter zum Absatz bestimmt	kW	4 316 305	4 258 076	5 925 128	6	
		St	56 890	55 352	74 960		
		1000 DM	287 800	263 752	387 682		
	Personenkraftwagen und Wohnmobile, mit Hubkolbenverbrennungsmotor mit Fremdzündung, mit einem Hubraum von 1 500 cm3 oder weniger						
	- Personenkraftwagen						
3410 21 330	- mit einem Hubraum von 1 000 cm3 oder weniger	St	.	.	.	2	
		1000 DM	.	.	.		
3410 21 350	- mit einem Hubraum von mehr als 1 000 cm3 bis 1 500 cm3	St	.	.	.	8	
		1000 DM	.	.	.		
3410 21 500	- Wohnmobile, mit einem Hubraum von mehr als 1 000 cm3 bis 1 500 cm3	St	-	-	-	-	
		1000 DM	-	-	-		
	Personenkraftwagen und Wohnmobile, mit Hubkolbenverbrennungsmotor mit Fremdzündung, mit einem Hubraum von mehr als 1 500 cm3						
	- Personenkraftwagen, mit einem Hubraum von mehr als 1 500 cm3;						
	Wohnmobile mit einem Hubraum von mehr als 3 000 cm3						
3410 22 330	- Personenkraftwagen mit einem Hubraum von mehr als 1 500 cm3 bis 2 000 cm3	St	517 334	498 394	510 619	8	
		1000 DM	12 958 264	13 011 700	14 044 191		
3410 22 350	- Personenkraftwagen mit einem Hubraum von mehr als 2 000 cm3 bis 2 500 cm3	St	.	.	.	8	
		1000 DM	.	.	.		
3410 22 370	- Personenkraftwagen mit einem Hubraum von mehr als 2 500 cm3; Wohnmobile mit einem Hubraum von mehr als 3 000 cm3	St	106 149	104 516	110 111	9	
		1000 DM	6 905 692	7 100 654	7 565 677		
3410 22 500	- Wohnmobile mit einem Hubraum von mehr als 1 500 cm3 bis 3 000 cm3	St	.	.	.	1	
		1000 DM	.	.	.		
	Personenkraftwagen und Wohnmobile, mit Kolbenverbrennungsmotor mit Selbstzündung (Diesel- oder Halbdieselmotor)						
3410 23 100	- Personenkraftwagen, mit einem Hubraum von 1 500 cm3 oder weniger	St	.	.	.	1	
		1000 DM	.	.	.		
	- Personenkraftwagen, mit einem Hubraum von mehr als 1 500 cm3 bis 2 500 cm3						
3410 23 330	- mit einem Hubraum von mehr als 1 500 cm3 bis 2 000 cm3	St	180 090	204 387	227 411	8	
		1000 DM	4 240 338	5 169 638	6 052 802		
3410 23 350	- mit einem Hubraum von mehr als 2 000 cm3 bis 2 500 cm3	St	50 144	49 723	48 735	5	
		1000 DM	2 089 890	2 063 275	2 056 984		
3410 23 400	- Personenkraftwagen mit einem Hubraum von mehr als 2 500 cm3	St	16 510	22 298	25 148	4	
		1000 DM	892 382	1 244 834	1 440 307		
	- Wohnmobile						
3410 23 530	- mit einem Hubraum von mehr als 1 500 cm3 bis 2 500 cm3	St	3 763	2 695	4 615	14	
		1000 DM	204 555	148 743	250 521		
3410 23 550	- mit einem Hubraum von mehr als 2 500 cm3	St	.	.	.	3	
		1000 DM	.	.	.		

## 5 Produktion nach Güterarten - Deutschland

Melde-Nr.	Bezeichnung	Einheit	1. VJ 1997	4. VJ 1997	1. VJ 1998	1. VJ 1998 Anzahl Unternehmen
1	2	3	4	5	6	7
3410 24 300	Personenkraftwagen mit Elektro- sowie mit anderem Motor - mit Elektromotor	St 1000 DM	- -	- -	- -	- -
3410 24 900	- mit anderem Motor	St 1000 DM	- -	- -	- -	- -
3410 30 330	Omnibusse mit Kolbenverbrennungsmotor sowie mit anderem Motor - mit Selbstzündung (Diesel- oder Halbdieselmotor) - mit einem Hubraum von 2 500 cm <sup>3</sup> oder weniger	St 1000 DM	- -	- -	- -	- -
3410 30 350	- mit einem Hubraum von mehr als 2 500 cm <sup>3</sup>	St 1000 DM	- -	- -	- -	8
3410 30 530	- mit Fremdzündung sowie mit anderem Motor - mit Fremdzündung, mit einem Hubraum von 2 800 cm <sup>3</sup> oder weniger	St 1000 DM	- -	- -	- -	- -
3410 30 550	- mit Fremdzündung, mit einem Hubraum von mehr als 2 800 cm <sup>3</sup>	St 1000 DM	- -	- -	- -	- -
3410 30 590	- mit anderem Motor	St 1000 DM	- -	- -	- -	1
3410 41 130	Lastkraftwagen mit Kolbenverbrennungsmotor, mit Selbstzündung (Diesel- oder Halbdieselmotor) - mit einem zulässigen Gesamtgewicht von 5 t oder weniger - von 3,5 t oder weniger	St 1000 DM	- -	- -	- -	2
3410 41 150	- von mehr als 3,5 t bis 5 t	St 1000 DM	91 093	3 271 138 817	3 798 157 215	3
3410 41 330	- mit einem zulässigen Gesamtgewicht von mehr als 5 t bis 20 t - von mehr als 5 t bis 12 t	St 1000 DM	8 298 400 807	9 549 455 566	9 584 474 476	4
3410 41 350	- von mehr als 12 t bis 20 t	St 1000 DM	- -	- -	- -	2
3410 41 400	- mit einem zulässigen Gesamtgewicht von mehr als 20 t	St 1000 DM	6 948 1 027 752	7 708 1 073 737	7 929 1 076 114	4
3410 42 330	Lastkraftwagen mit Kolbenverbrennungsmotor mit Fremdzündung sowie mit anderem Motor - mit Fremdzündung, mit einem zulässigen Gesamtgewicht von 5 t oder weniger - von 3,5 t oder weniger	St 1000 DM	- -	- -	- -	2
3410 42 350	- von mehr als 3,5 t bis 5 t	St 1000 DM	- -	- -	- -	2
3410 42 530	- mit Fremdzündung, mit einem zulässigen Gesamtgewicht von mehr als 5 t - von mehr als 5 t bis 12 t	St 1000 DM	- -	- -	- -	- -
3410 42 550	- von mehr als 12 t	St 1000 DM	- -	- -	- -	- -
3410 42 900	- mit anderem Motor	St 1000 DM	- -	- -	- -	- -
3410 44 000	Sattel-Straßenzugmaschinen (ohne Zugkraftkarren)	St 1000 DM	8 547 1 063 892	10 150 1 218 791	11 896 1 395 569	5
3410 45 000	Fahrgestelle für Zugmaschinen, Omnibusse, Personenkraftwagen, Lastkraftwagen, Kraftfahrzeuge zu besonderen Zwecken, mit Motor (ohne Fahrerhaus)	St 1000 DM	16 111 502 558	18 631 584 764	14 519 539 406	4
3410 51 000	Muldenkipper (Dumper), zur Verwendung außerhalb des Straßennetzes gebaut	St 1000 DM	- -	- -	- -	2
3410 52 000	Kranwagen (Autokrane)	St 1000 DM	338 373 470	451 481 590	428 463 254	6

## 5 Produktion nach Güterarten - Deutschland

Melde-Nr.	Bezeichnung	Einheit	1. VJ 1997	4. VJ 1997	1. VJ 1998	1. VJ 1998 Anzahl Unternehmen
1	2	3	4	5	6	7
3410 53 000	Schneespezialfahrzeuge (einschl. Motorschlitten); Spezialfahrzeuge zur Personenbeförderung auf Golfplätzen sowie ähnliche Fahrzeuge	St 1000 DM	.	.	.	1
3410 54 100	Kraftfahrzeuge zu besonderen Zwecken - Kraftfahrzeuge mit Bohrturm zum Tiefbohren	St 1000 DM	.	-	-	-
3410 54 300	- Feuerwehrwagen	St 1000 DM	379 41 612	.	.	4
3410 54 500	- Betonmischwagen (LKW-Betonmischer)	St 1000 DM	.	.	.	1
3410 54 901	- Andere Kraftfahrzeuge zu besonderen zivilen Zwecken (z.B. Abschleppwagen, Straßenkehrwagen, Straßensprengwagen, Werkstattwagen, Wagen mit Röntgenanlage)	St 1000 DM	340 44 733	437 52 017	235 36 707	16
3420 10 300	Karosserien für Personenkraftwagen, Einachsschlepper und Lastkraftwagen - Karosserien für Personenkraftwagen	St 1000 DM	12 489 75 286	6 332 55 018	14 316 150 246	8
3420 10 501	- - für Feuerwehrrwagen	St 1000 DM	317 39 464	719 103 624	502 70 620	15
3420 10 505	- - für Omnibusse	St 1000 DM	130 16 912	79 16 899	168 20 250	3
3420 10 507	- - für Einachsschlepper u.a. Lastkraftwagen (ohne Tankwagenaufbauten)	St 1000 DM	32 007 384 978	39 150 507 207	42 398 454 627	194
3420 10 509	- - Tankwagenaufbauten ohne Fahrgestell	St 1000 DM	384 26 087	457 33 693	431 24 067	15
3420 21 030	Warenbehälter (Container) (einschl. solcher für Flüssigkeiten oder Gase, speziell für eine oder mehrere Beförderungsarten gebaut oder ausgestattet) - Wechselbehälter	St 1000 DM	.	.	.	14
3420 21 050	- Überseecontainer	St 1000 DM	.	.	.	1
3420 21 070	- Abfallmulden	St 1000 DM	7 466 21 348	7 447 24 004	6 522 21 055	27
3420 21 090	- Andere Container	St 1000 DM	15 874 32 666	13 868 71 941	14 429 50 840	31
3420 22 300	Wohnanhänger zum Wohnen oder Campen - Wohnanhänger, faltbar	St 1000 DM	-	-	-	-
3420 22 930	- Andere Wohnanhänger - - mit einem Gewicht von 750 kg oder weniger	St 1000 DM	.	.	.	2
3420 22 950	- - mit einem Gewicht von mehr als 750 kg bis 3 500 kg	St 1000 DM	9 684 191 849	8 455 176 224	9 460 196 158	13
3420 22 970	- - mit einem Gewicht von mehr als 3 500 kg	St 1000 DM	.	.	.	2
3420 23 031	Andere Anhänger zum Befördern von Gütern (z.B. Anhänger mit Tankaufbau, Sattelanhänger) - Sattelanhänger zur Lastenbeförderung - - einachsrig	St 1000 DM	274 4 946	178 5 426	138 4 147	12
3420 23 033	- - zweiachsrig (ohne solche mit Spezialaufbauten)	St 1000 DM	512 21 730	351 20 085	375 21 584	32
3420 23 035	- - drei- und mehrachsrig (ohne solche mit Spezialaufbauten)	St 1000 DM	4 328 227 328	5 051 272 843	6 607 339 180	36
3420 23 037	- - zweiachsrig, mit Spezialaufbauten	St 1000 DM	121 10 479	140 15 027	160 15 276	13
3420 23 039	- - drei- und mehrachsrig, mit Spezialaufbauten	St 1000 DM	1 120 126 087	1 506 155 711	1 578 160 870	19
3420 23 050	- Andere einachsige Anhänger	St 1000 DM	16 514 43 740	14 820 43 771	21 109 51 935	28

## 5 Produktion nach Güterarten - Deutschland

Melde-Nr.	Bezeichnung	Einheit	1. VJ 1997	4. VJ 1997	1. VJ 1998	1. VJ 1998 Anzahl Unternehmen
1	2	3	4	5	6	7
3420 23 091	- Andere Anhänger für zivile Zwecke - mit einem zulässigen Gesamtgewicht von 10 t oder weniger	St 1000 DM	6 448 51 338	6 712 57 132	8 714 67 889	42
3420 23 095	- mit einem zulässigen Gesamtgewicht von mehr als 10 t	St 1000 DM	1 926 89 725	2 456 120 033	2 315 105 308	55
3420 30 300	Teile für Anhänger (einschl. Sattelanhänger) - Fahrgestelle	St 1000 DM	33 318 31 403	31 181 34 782	22 781 31 931	8
3420 30 500	- Karosserien und Aufbauten	St 1000 DM	109 204 27 308	109 081 27 698	142 947 32 540	19
3420 30 700	- Achsen	St 1000 DM	76 447 211 384	72 763 236 969	84 913 276 953	5
3420 30 900	- Andere Teile	1000 DM	258 860	252 236	350 199	54
3430 11 030	Teile für Kolbenverbrennungsmotoren mit Fremdzündung - Zylinderblöcke, Zylinder, Zylindermäntel, Zylinderköpfe	kg 1000 DM	5 531 473 .	5 916 150 .	5 784 508 .	9
3430 11 050	- Stangen, Kolben, Ringe	kg 1000 DM	3 165 674 209 988	3 865 177 206 352	4 393 382 219 086	11
3430 11 070	- Vergaser, Einspritzungssysteme	kg 1000 DM	.	.	.	2
3430 11 090	- Andere Teile	1000 DM	2 038 520	2 518 147	3 101 804	54
3430 12 030	Teile für Kolbenverbrennungsmotoren mit Selbstzündung (Diesel- oder Halbdieselmotor) - Stangen, Kolben, Ringe	kg 1000 DM	3 989 101 212 330	4 710 566 216 722	5 272 000 231 889	9
3430 12 050	- Einspritzungssysteme für Kraftfahrzeuge	kg 1000 DM	.	.	.	7
3430 12 070	- Andere Einspritzungssysteme	kg 1000 DM	2 066 989 .	2 341 346 .	2 250 299 .	9
3430 12 090	- Andere Teile	1000 DM	570 885	641 609	570 441	46
3430 20 100	Andere Teile und Zubehör für Einachsschlepper, Personen-, Lastkraftwagen, Kraftfahrzeuge zu besonderen Zwecken - Stoßstangen und Teile dafür	t 1000 DM	21 847 298 708	20 070 301 482	23 046 346 366	23
3430 20 230	- Bremsbeläge, Servobremsen und Teile für Bremsen	1000 St 1000 DM	17 489 152 888	17 444 177 461	18 109 188 558	6
3430 20 250	- Servobremsen und Teile für Bremsen	t 1000 DM	51 171 1 239 577	55 630 1 322 316	60 133 1 548 754	36
3430 20 330	- Schaltgetriebe; Achsbrücken (Triebachsen) mit Ausgleichsgetriebe, auch mit anderen Kraftübertragungs- vorrichtungen; Tragachsen und Teile dafür - - Schaltgetriebe darunter zum Absatz bestimmt	St St 1000 DM	* 592 257 922 086	* 632 188 1 013 549	* 615 167 1 071 615	15 15
3430 20 350	- Achsbrücken (Triebachsen) mit Ausgleichsgetriebe, auch mit anderen Kraftübertragungs- vorrichtungen darunter zum Absatz bestimmt	St St 1000 DM	* 1 163 221 248 331	* 1 123 615 274 685	* 1 073 461 304 392	18 18
3430 20 370	- Tragachsen und Teile dafür	t 1000 DM	19 197 124 739	19 586 123 412	22 483 130 984	14
3430 20 400	- Räder sowie Teile und Zubehör dafür	t 1000 DM	103 136 396 145	122 366 482 970	132 228 509 152	35
3430 20 500	- Stoßdämpfer	St 1000 DM	6 031 726 249 770	6 335 915 270 692	6 886 630 281 192	3
3430 20 610	- Kühler, Auspufftöpfe und -rohre, Schaltkupplungen und Teile dafür, Lenkräder, Lenksäulen und Lenkgetriebe - - Kühler	St 1000 DM	1 861 268 173 917	1 847 323 192 922	2 045 904 200 397	12
3430 20 630	- Auspufftöpfe (Schalldämpfer) und Auspuffrohre	t 1000 DM	40 756 348 009	41 300 351 208	43 567 369 380	25

## 5 Produktion nach Güterarten - Deutschland

Melde-Nr.	Bezeichnung	Einheit	1. VJ 1997	4. VJ 1997	1. VJ 1998	1. VJ 1998 Anzahl Unternehmen
1	2	3	4	5	6	7
3430 20 650	- - Schaltkupplungen und Teile dafür darunter zum Absatz bestimmt	t 1000 DM	33 446 511 064	36 368 558 927	39 239 580 543	22 22
3430 20 670	- - Lenkräder, Lenksäulen und Lenkgetriebe	t 1000 DM	21 198 550 112	24 088 578 739	28 521 599 848	17
3430 20 710	- - Andere Teile und Zubehör - - Brennstoffbehälter	St 1000 DM	312 796 43 854	291 701 47 122	318 893 50 394	10
3430 20 730	- - Baugruppen für Klimaanlage	1000 DM	161 002	176 714	208 131	22
3430 20 750	- - Aufhängungen (ohne Stoßdämpfer)	1000 DM	19 087	24 088	20 860	8
3430 20 770	- - Übertragungsteile (ohne Getriebe, Achsbrücken u.ä.)	1000 DM	354 892	400 876	417 988	21
3430 20 790	- - Andere Teile und Zubehör, a.n.g.	1000 DM	3 209 156	3 384 858	3 573 542	293
3430 30 300	Sicherheitsgurte; andere Karosserieteile und anderes Karosseriezubehör für Personen-, Lastkraftwagen und Kraftfahrzeuge zu besonderen Zwecken - Sicherheitsgurte	St 1000 DM	7 681 065 176 442	9 294 198 191 844	10 046 561 217 605	9
3430 30 900	- Andere Karosserieteile und anderes Karosseriezubehör (auch für Fahrerhäuser)	1000 DM	3 263 174	4 138 565	3 813 741	195
3499 00 000	Veredlung von Erzeugnissen dieser Güterabteilung	1000 DM	191 843	231 604	199 588	29
3511 21 330	Sonstige Fahrzeuge Fahrgast-, Kreuzfahrt-, Fähr- u.ä. Schiffe, hauptsächlich zur Personenbeförderung - für die Seeschifffahrt - - Fahrgastschiffe, Kreuzfahrtschiffe u.ä. zum Befördern von Personen	BRT St 1000 DM	.	.	-	-
3511 21 350	- - Fährschiffe	BRT St 1000 DM	-	-	.	1
3511 21 900	- für die Binnenschifffahrt Tankschiffe	St 1000 DM	.	.	.	3
3511 22 330	- für die Seeschifffahrt - - Rohöltankschiffe	BRT St 1000 DM	-	.	-	-
3511 22 350	- - Produkten- und Chemikaliientankschiffe	BRT St 1000 DM	-	-	-	-
3511 22 901	- für die Binnenschifffahrt - - ohne maschinellen Antrieb	Lade-t St 1000 DM	-	-	-	-
3511 22 905	- - mit maschinellem Antrieb	Lade-t St 1000 DM	-	-	-	-
3511 23 300	Kühlschiffe (ohne Tankschiffe) - für die Seeschifffahrt	BRT St 1000 DM	-	.	-	-
3511 23 900	- für die Binnenschifffahrt	Lade-t St 1000 DM	-	-	-	-
3511 24 100	Andere Wasserfahrzeuge zum Befördern von Gütern sowie Wasserfahrzeuge zum Befördern von Personen und Gütern - für die Seeschifffahrt - - Massengutfrachtschiffe	BRT St 1000 DM	.	.	-	-
3511 24 200	- - Kombinierte Frachtschiffe	BRT St 1000 DM	.	.	.	2
3511 24 300	- - Stückgutfrachtschiffe	BRT St 1000 DM	-	-	-	-
3511 24 400	- - Vollcontainerschiffe	BRT St 1000 DM	112 950 5 331 734	213 365 12 700 635	131 026 8 315 041	8

## 5 Produktion nach Güterarten - Deutschland

Melde-Nr.	Bezeichnung	Einheit	1. VJ 1997	4. VJ 1997	1. VJ 1998	1. VJ 1998 Anzahl Unternehmen
1	2	3	4	5	6	7
3511 24 500	-- Ro-Ro-Schiffe	BRT St 1000 DM	- - -	- - -	- - -	-
3511 24 600	-- Fahrzeugtransportschiffe	BRT St 1000 DM	- - -	- - -	- - -	-
3511 24 730	-- LPG- und LNG-Tanker -- - LPG-Tanker	BRT St 1000 DM	- - -	- - -	- - -	-
3511 24 750	-- - LNG-Tanker	BRT St 1000 DM	- - -	- - -	- - -	-
3511 24 800	- für die Binnenschifffahrt -- ohne maschinellen Antrieb	Lade-t St 1000 DM	- - -	- - -	- - -	-
3511 24 900	-- mit maschinellem Antrieb	Lade-t St 1000 DM	- - -	- - -	- - -	-
3511 31 300	Fischereifahrzeuge; Fabrikschiffe u.a. Schiffe für das Verarbeiten oder Konservieren von Fischereierzeugnissen - für die Seeschifffahrt	BRT St 1000 DM	. . . .	- - -	- - -	-
3511 31 900	- für die Binnenschifffahrt	Lade-t St 1000 DM	- - -	- - -	- - -	-
3511 32 301	Schlepper und Schubschiffe - Schlepper -- für die Seeschifffahrt	St 1000 DM	- - -	. . .	- - -	-
3511 32 303	-- für die Binnenschifffahrt	St 1000 DM	- - -	- - -	- - -	-
3511 32 500	- Schubschiffe -- für die Seeschifffahrt	St 1000 DM	- - -	- - -	- - -	-
3511 32 900	-- für die Binnenschifffahrt	St 1000 DM	- - -	- - -	- - -	-
3511 33 300	Schwimmbagger, Feuerschiffe, Feuerlöschschiffe, Schwimmkrane u.ä. Wasserfahrzeuge, bei denen das Fahren von untergeordneter Bedeutung ist; andere Wasserfahrzeuge - Schwimmbagger für die Seeschifffahrt	St 1000 DM	. . .	. . .	. . .	1
3511 33 530	- Feuerschiffe, Feuerlöschschiffe, Schwimmkrane, Schwimmdocks u.ä. Wasserfahrzeuge, bei denen das Fahren von untergeordneter Bedeutung ist, für die Seeschifffahrt	St 1000 DM	- - -	- - -	- - -	-
3511 33 550	-- Schwimmdocks für die Seeschifffahrt	St 1000 DM	- - -	- - -	- - -	-
3511 33 700	- Schwimmbagger, Feuerschiffe, Feuerlöschschiffe, Schwimmkrane, Schwimmdocks, schwimmende Hotels, u.ä. Wasserfahrzeuge, für die Binnenschifffahrt	St 1000 DM	. . .	- - -	- - -	-
3511 33 930	- Andere Wasserfahrzeuge (z.B. Rettungsfahrzeuge (ohne Ruderboote), Behördenschiffe) -- für die Seeschifffahrt	St 1000 DM	- - -	- - -	- - -	-
3511 33 950	-- für die Binnenschifffahrt	St 1000 DM	. . .	. . .	. . .	2
3511 40 000	Schwimmende oder tauchende Bohr- oder Förderplattformen	St 1000 DM	. . .	- - -	- - -	-
3511 50 000	Andere schwimmende Vorrichtungen (z.B. Flöße, Schwimm tanks, Senkkästen, Festmachetonnen, Bojen und schwimmende Baken)	St 1000 DM	3 . .	. . .	. . .	1
3511 91 001	Reparatur von Schiffen, anderen Wasserfahrzeugen und schwimmenden Vorrichtungen, für zivile Zwecke	1000 DM	187 987	280 645	183 964	73

## 5 Produktion nach Güterarten - Deutschland

Melde-Nr.	Bezeichnung	Einheit	1. VJ 1997	4. VJ 1997	1. VJ 1998	1. VJ 1998 Anzahl Unternehmen
1	2	3	4	5	6	7
3511 92 001	Umbau von Schiffen, anderen Wasserfahrzeugen und schwimmenden Vorrichtungen für zivile Zwecke	1000 DM	15 856	11 272	.	12
3511 93 000	Abwracken von Schiffen, anderen Wasserfahrzeugen und schwimmenden Vorrichtungen	1000 DM	-	-	.	1
3512 11 300	Segelboote, auch mit Hilfsmotor - für die Seeschifffahrt	St 1000 DM	129	.	.	2
3512 11 530	- für die Binnenschifffahrt - - mit einem Gewicht von 100 kg oder weniger	St 1000 DM	-	-	-	-
3512 11 550	- - mit einem Gewicht von mehr als 100 kg - - mit einer Länge von 7,5 m oder weniger	St 1000 DM	-	.	.	1
3512 11 570	- - mit einer Länge von mehr als 7,5 m	St 1000 DM	.	.	.	2
3512 12 330	Aufblasbare Boote - mit einem Gewicht von 20 kg oder weniger oder mit einer Länge von 2,5 m oder weniger	St 1000 DM	.	.	.	1
3512 12 350	- mit einem Gewicht von mehr als 20 kg bis 100 kg mit einer Länge von mehr als 2,5 m	St 1000 DM	.	.	.	2
3512 12 370	- mit einem Gewicht von mehr als 100 kg	St 1000 DM	.	.	.	1
3512 13 300	Andere Vergnügungs- und Sportboote; Ruderboote, Kanus u.dgl. - Motorboote (ohne Außenbordmotor), für die Seeschifffahrt	St 1000 DM	.	.	.	2
3512 13 550	- Motorboote (ohne Außenbordmotor), für die Binnenschifffahrt - - mit einer Länge von 7,5 m oder weniger	St 1000 DM	-	-	-	-
3512 13 570	- - mit einer Länge von mehr als 7,5 m	St 1000 DM	-	-	-	-
3512 13 930	- Andere Jachten, Vergnügungs- oder Sportboote; Ruderboote und Kanus - - mit einem Gewicht von 100 kg oder weniger	St 1000 DM	3 043	2 167 2 464	2 617	5
3512 13 950	- - mit einem Gewicht von mehr als 100 kg - - mit einer Länge von 7,5 m oder weniger	St 1000 DM	.	.	.	2
3512 13 970	- - mit einer Länge von mehr als 7,5 m	St 1000 DM	.	.	.	3
3512 90 000	Reparatur und Instandhaltung von Booten und Jachten	1000 DM	15 704	9 025	8 048	10
3520 11 030	Elektrische Lokomotiven mit Stromspeisung aus dem Stromnetz - mit einer Dauerleistung von 1 000 KW oder weniger	St 1000 DM	-	.	.	1
3520 11 050	- mit einer Dauerleistung von mehr als 1 000 KW mit einer Höchstgeschwindigkeit von mehr als 250 km/h	St 1000 DM	-	-	-	-
3520 11 070	- mit einer Höchstgeschwindigkeit von 250 km/h oder weniger	St 1000 DM	-	.	.	2
3520 12 030	Dieselelektrische Lokomotiven - mit einer Dauerleistung von 1 000 KW oder weniger	St 1000 DM	.	.	-	-
3520 12 050	- mit einer Dauerleistung von mehr als 1 000 KW	St 1000 DM	.	.	.	1
3520 13 300	Andere Lokomotiven; Lokomotivtender - Elektrische Lokomotiven mit Stromspeisung aus Akkumulatoren	St 1000 DM	-	-	-	-
3520 13 930	- Andere Lokomotiven; Lokomotivtender - - Dieselhydraulische und dieselmechanische Lokomotiven - - mit einer Dauerleistung von 1 000 KW oder weniger	St 1000 DM	.	.	.	1
3520 13 950	- - mit einer Dauerleistung von mehr als 1 000 KW	St 1000 DM	-	-	-	-



## 5 Produktion nach Güterarten - Deutschland

Melde-Nr.	Bezeichnung	Einheit	1. VJ 1997	4. VJ 1997	1. VJ 1998	1. VJ 1998 Anzahl Unternehmen
1	2	3	4	5	6	7
3520 13 990	- - - Andere Lokomotiven; Lokomotivtender	St 1000 DM	- -	- -	- -	- -
	Triebwagen und Schienenbusse (ohne Schienenfahrzeuge zur Gleisunterhaltung u.a. Bahndienstwagen)					
	- - - Triebwagen und Schienenbusse mit Stromspeisung aus dem Stromnetz					
3520 20 310	- - - mit einer Höchstgeschwindigkeit von mehr als 250 km/h	St 1000 DM	- -	- -	- -	- -
3520 20 330	- - - mit einer Höchstgeschwindigkeit von 250 km/h od. weniger	St 1000 DM	. .	. .	. .	3
3520 20 350	- - - Triebwagen für S- und U-Bahnen (Schwer)	St 1000 DM	- -	. .	. .	1
3520 20 370	- - - Triebwagen und Schienenbusse für U-Bahnen (Leicht)	St 1000 DM	. .	. .	. .	1
3520 20 900	- - - Andere Triebwagen und Schienenbusse	St 1000 DM	38 61 039	93 165 167	58 97 762	4
3520 31 000	Schienenfahrzeuge zur Gleisunterhaltung u.a. Bahndienstfahrzeuge, auch selbstfahrend (z.B. Gerätewagen u.ä., Meßwagen und Draisinen)	St 1000 DM	. .	. .	. .	2
	Personenwagen (ohne Eigenantrieb), Gepäckwagen, Postwagen und andere schienengebundene Spezialwagen					
3520 32 010	- - - für eine Höchstgeschwindigkeit von mehr als 250 km/h	St 1000 DM	- -	- -	- -	- -
	- - - für eine Höchstgeschwindigkeit von 250 km/h oder weniger,					
3520 32 020	- - - für Intercity-Verkehr	St 1000 DM	106 203 570	. .	. .	3
3520 32 030	- - - für Nahverkehr	St 1000 DM	. .	. .	. .	3
3520 32 040	- - - für S- und U-Bahnen (Schwer)	St 1000 DM	- -	- -	- -	- -
3520 32 050	- - - für Schienenbusse und U-Bahnen (Leicht)	St 1000 DM	- -	- -	- -	- -
3520 32 060	- - - für Dieseltriebwagen	St 1000 DM	. .	. .	. .	1
3520 32 090	- - - Andere Spezialwagen	St 1000 DM	. .	. .	. .	1
	Schienengebundene Güterwagen (ohne Eigenantrieb)					
3520 33 300	- - - Kesselwagen u.dgl., wärmeisolierte Wagen und Kühlwagen und andere gedeckte und geschlossene Güterwagen	St 1000 DM	193 21 840	45 273	34 863	3
3520 33 500	- - - Selbstentladewagen (ohne Kesselwagen) u.ä. offene Güterwagen mit nicht abnehmbaren Wänden, mit einer Höhe von mehr als 60 cm, andere schienengebundene Güterwagen	St 1000 DM	9 3 663	51 8 530	. .	2
	Teile für Schienenfahrzeuge; ortsfestes Gleismaterial und Teile dafür; mechanische Geräte zur Verkehrsüberwachung und Steuerung (z.B. Signal-, Sicherungs- und Überwachungsgeräte)					
3520 40 300	- - - Teile für Schienenfahrzeuge (z.B. Drehgestelle, Lenkgestelle, Achsen und Räder; Bremsvorrichtungen; Zughaken und andere Kupplungsvorrichtungen, Puffer)	1000 DM	466 923	387 394	419 737	46
	- - - Ortsfestes Gleismaterial; mechanische Geräte zur Verkehrsüberwachung und Steuerung (z.B. Signal-, Sicherungs- und Überwachungsgeräte), Teile dafür					
3520 40 550	- - - Ortsfestes Gleismaterial und Geräte für Schienenwege	kg 1000 DM	6 902 947 25 846	21 377 109 70 429	8 752 960 31 520	10

## 5 Produktion nach Güterarten - Deutschland

Melde-Nr.	Bezeichnung	Einheit	1. VJ 1997	4. VJ 1997	1. VJ 1998	1. VJ 1998 Anzahl Unternehmen
1	2	3	4	5	6	7
3520 40 580	-- Teile für ortsfestes Gleismaterial und für mechanische Geräte zur Verkehrsüberwachung und Steuerung (z.B. Signal-, Sicherungs- und Überwachungsgeräte)	1000 DM	.	.	.	3
3520 40 590	-- Mechanische Geräte zur Verkehrsüberwachung und Steuerung (z.B. Signal-, Sicherungs- und Überwachungsgeräte)	kg 1000 DM	146 457 5 408	294 434 7 219	4 861	4
3520 91 000	Reparatur und Instandhaltung von Schienenfahrzeugen	1000 DM	61 213	93 361	80 509	36
3520 92 000	Umbau von Schienenfahrzeugen	1000 DM	19 368	2 745	3 151	5
3530 11 030	Motoren und Triebwerke für Luft- und Raumfahrzeuge; Start- und Abbremsvorrichtungen sowie Bodengeräte für die Flugausbildung, Teile dafür -- Kolbenverbrennungsmotoren mit Fremdzündung für zivile und halböffentliche Luftfahrzeuge darunter zum Absatz bestimmt	St St 1000 DM	* . .	. . .	. . .	1 1
3530 12 130	Turbo-Strahltriebwerke, Turbo-Propellertriebwerke -- Turbo-Strahltriebwerke für zivile und halböffentliche Luftfahrzeuge -- mit einer Schubkraft von 25 kN oder weniger darunter zum Absatz bestimmt	St St 1000 DM	* . .	. . .	. . .	1 1
3530 12 330	-- mit einer Schubkraft von mehr als 25 kN darunter zum Absatz bestimmt -- Turbo-Propellertriebwerke für zivile und halböffentliche Luftfahrzeuge	St St 1000 DM	* - -	- - -	- - -	- -
3530 12 530	-- mit einer Leistung von 1100 oder weniger darunter zum Absatz bestimmt	St St 1000 DM	* - -	- - -	- - -	- -
3530 12 730	-- mit einer Leistung von mehr als 1100 kW darunter zum Absatz bestimmt	St St 1000 DM	* - -	- - -	- - -	- -
3530 13 030	Strahltriebwerke (ohne Turbo-Strahltriebwerke) für zivile und halböffentliche Luftfahrzeuge darunter zum Absatz bestimmt	St St 1000 DM	* - -	- - -	- - -	- -
3530 14 301	Startvorrichtungen für Luftfahrzeuge; Abbremsvorrichtungen für Schiffsdecks u.ä. Landehilfen für Luftfahrzeuge; Bodengeräte zur Flugausbildung; Teile dafür -- Startvorrichtungen für Luftfahrzeuge; Abbremsvorrichtungen für Schiffsdecks u.ä. Landehilfen für Luftfahrzeuge, für zivile Zwecke; Teile dafür	kg 1000 DM	- -	- -	- -	- -
3530 14 530	-- Bodengeräte zur zivilen Flugausbildung und Teile dafür	kg 1000 DM	- -	- -	- -	- -
3530 15 000	Teile für Kolbenverbrennungsmotoren mit Fremdzündung, für Luftfahrzeuge	1000 DM	-	-	-	-
3530 16 000	Teile für Turbo-Strahltriebwerke oder Turbo-Propellertriebwerke	1000 DM	.	.	.	5
3530 21 000	Segelflugzeuge und Hanggleiter	St 1000 DM	57 5 453	75 7 979	78 9 550	5
3530 22 000	Ballone, Luftschiffe u.a. nicht für maschinellen Antrieb bestimmte Luftfahrzeuge	kg 1000 DM	.	.	.	2
3530 31 330	Hubschrauber und Starrflügelflugzeuge -- Zivile und halböffentliche Hubschrauber -- mit einem Leergewicht von 2 000 kg oder weniger	St 1000 DM	.	.	.	1
3530 31 530	-- mit einem Leergewicht von mehr als 2 000 kg bis 15 000 kg	St 1000 DM	- -	- -	- -	- -

## 5 Produktion nach Güterarten - Deutschland

Melde-Nr.	Bezeichnung	Einheit	1. VJ 1997	4. VJ 1997	1. VJ 1998	1. VJ 1998 Anzahl Unternehmen
1	2	3	4	5	6	7
	- Zivile und halböffentliche Starrflügelflugzeuge u.a. Luftfahrzeuge					
3530 32 030	- mit einem Leergewicht von 2 000 kg oder weniger	St 1000 DM	42 12 808	37 8 039	33 6 074	4
3530 33 030	- mit einem Leergewicht von mehr als 2 000 kg bis 15 000 kg	St 1000 DM	.	.	.	1
3530 34 010	- mit einem Leergewicht von mehr als 15 000 kg	St 1000 DM	-	-	-	-
3530 34 050	- mit einem Leergewicht von mehr als 35 000 kg	St 1000 DM	-	-	-	-
3530 40 001	Raumfahrzeuge (einschl. Satelliten) und Trägersraketen für Raumfahrzeuge, für zivile Zwecke	kg 1000 DM	.	-	-	1
3530 50 300	Andere Teile für Luftfahrzeuge und Raumfahrzeuge für zivile Zwecke - Propeller und Rotoren, Teile dafür	kg 1000 DM	.	.	.	2
3530 50 500	- Fahrgestelle und Teile dafür	kg 1000 DM	28 559 5 916	31 319 8 988	45 154 11 062	7
3530 50 901	- Andere Teile für Luft- und Raumfahrzeuge	1000 DM	1 051 473	1 662 344	1 672 617	40
3530 91 001	Reparatur und Instandhaltung von Luftfahrzeugen sowie von Motoren und Triebwerken dafür, für zivile Zwecke	1000 DM	970 746	1 148 084	1 162 795	35
3530 92 300	Umbau von Luftfahrzeugen sowie von Motoren und Triebwerken dafür - von Luftfahrzeugmotoren und -triebwerken	1000 DM	30 601	33 406	46 570	3
3530 92 500	- von Hubschraubern	1000 DM	.	.	.	1
3530 92 700	- von Flugzeugen	1000 DM	.	.	.	4
3541 11 000	Krafträder und Fahrräder mit Hilfsmotor, mit Hubkolbenverbrennungsmotor mit einem Hubraum von 50 cm3 oder weniger	St 1000 DM	.	.	.	1
3541 12 130	Krafträder mit Hubkolbenverbrennungsmotor mit einem Hubraum von mehr als 50 cm3, auch mit Beiwagen - mit einem Hubraum von mehr als 50 cm3 bis 250 cm3 - Motorroller	St 1000 DM	.	.	.	2
3541 12 150	- - Andere Krafträder	St 1000 DM	-	.	.	1
3541 12 300	- mit einem Hubraum von mehr als 250 cm3 bis 500 cm3	St 1000 DM	-	-	-	-
3541 12 500	- mit einem Hubraum von mehr als 500 cm3 bis 800 cm3	St 1000 DM	-	-	-	-
3541 12 700	- mit einem Hubraum von mehr als 800 cm3	St 1000 DM	.	.	.	1
3541 13 000	Andere Krafträder; Beiwagen	St 1000 DM	.	.	.	1
3541 20 300	Teile und Zubehör für Krafträder und Beiwagen - Sättel für Krafträder	St 1000 DM	-	-	-	-
3541 20 900	- Andere Teile und Zubehör für Krafträder	1000 DM	80 453	51 406	77 676	17
3542 10 300	Zweiräder u.a. Fahrräder, ohne Motor - Zweiräder u.a. Fahrräder (einschl. Lastendreiräder), ohne Kugellager	St 1000 DM	62 284 18 369	53 113 15 617	.	3
3542 10 510	- - Cross- und BMX-Räder	St 1000 DM	.	.	.	2
3542 10 520	- - Mountain Bikes (einschl. All-Terrain-Bikes)	St 1000 DM	306 197 103 441	160 410 60 699	293 481 107 191	16
3542 10 530	- - Klapp-Räder	St 1000 DM	6 444 1 202	2 870 532	4 100 811	3
3542 10 540	- - Touren-Räder	St 1000 DM	100 733 34 673	68 565 24 033	81 183 28 089	12

StBA, FS4, R 3.1, 1.VJ 1998

## 5 Produktion nach Güterarten - Deutschland

Melde-Nr.	Bezeichnung	Einheit	1. VJ 1997	4. VJ 1997	1. VJ 1998	1. VJ 1998 Anzahl Unternehmen
1	2	3	4	5	6	7
3542 10 550	- - Sport-Räder	St 1000 DM	147 706 39 428	56 462 20 797	150 311 45 419	8
3542 10 560	- - Rennräder	St 1000 DM	.	.	.	3
3542 10 590	- - Andere Räder	St 1000 DM	92 540 27 849	117 590 36 250	202 746 57 240	11
	Teile und Zubehör für Zweiräder u.a. Fahrräder (ohne Motor)					
	- Rahmen, Gabeln und Teile für Fahrräder					
3542 20 130	- - Rahmen	St 1000 DM	106 873 7 612	45 185 3 285	78 964 6 027	5
3542 20 150	- - Gabeln	St 1000 DM	.	.	.	2
3542 20 190	- - Teile für Fahrradrahmen und -gabeln; Freilaufzahnkränze; Teile für Bremsen (einschl. Bremsnaben), Pedale, Tretlager, Lenker, Gepäckträger, Kettenschaltungen u.a. Fahrradteile	1000 DM	28 958	17 516	25 349	22
	- Felgen, Speichen, Naben für Fahrräder					
3542 20 230	- - Felgen	St 1000 DM	1 402 320 4 810	1 166 065 3 694	1 682 673 6 167	3
3542 20 250	- - Speichen	kg 1000 DM	591 921 4 657	498 655 2 974	848 507 5 404	3
3542 20 270	- - Naben (ohne Bremsnaben)	St 1000 DM	.	-	-	-
	- Bremsnaben, andere Bremsen für Fahrräder					
3542 20 330	- - Bremsnaben	St 1000 DM	.	.	.	1
3542 20 390	- - Andere Bremsen	St 1000 DM	.	.	.	2
3542 20 400	- Sättel für Fahrräder	St 1000 DM	-	-	-	-
	- Pedale und Tretlager für Fahrräder					
3542 20 530	- - Pedale	Paar 1000 DM	.	-	-	-
3542 20 550	- - Tretlager	St 1000 DM	-	-	-	-
	- Lenker, Gepäckträger, Kettenschaltungen für Fahrräder					
3542 20 630	- - Lenker	St 1000 DM	.	.	.	2
3542 20 650	- - Gepäckträger	St 1000 DM	.	.	.	1
3542 20 670	- - Kettenschaltungen	St 1000 DM	-	-	-	-
	Rollstühle u.a. Fahrzeuge für Kranke und Körperbehinderte					
3543 11 300	- ohne Vorrichtung zur mechanischen Fortbewegung	St 1000 DM	32 148 43 294	25 925 33 144	23 416 30 735	6
3543 11 900	- mit Motor oder anderer Vorrichtung zur mechanischen Fortbewegung	St 1000 DM	2 697 20 698	2 678 17 836	2 103 15 033	6
3543 12 000	Teile und Zubehör für Rollstühle und andere Fahrzeuge für Kranke und Körperbehinderte	1000 DM	43 296	42 649	42 132	18
	Andere Fahrzeuge (z.B. Schubkarren und einrädriige Handtransportfahrzeuge), a.n.g.					
3550 10 001	- Einrädriige Handtransportgeräte (z.B. Schubkarren)	St 1000 DM	55 715 3 375	40 107 2 368	68 172 4 087	5
3550 10 003	- Zweirädriige Handtransportgeräte (z.B. Sack-, Stech- und Faßkarren)	St 1000 DM	130 911 7 982	138 272 8 445	140 190 8 872	14
3550 10 005	- Drei- und mehrrädriige Handtransportgeräte	St 1000 DM	396 104 71 695	540 229 92 152	448 169 73 331	25
3550 10 009	- - bis 1 t Traglast	St 1000 DM	3 106 3 183	3 060 3 149	990 3 167	6
3599 00 000	Veredlung von Erzeugnissen dieser Güterabteilung	1000 DM	9 857	12 158	11 937	6

## 5 Produktion nach Güterarten - Deutschland

Melde-Nr.	Bezeichnung	Einheit	1. VJ 1997	4. VJ 1997	1. VJ 1998	1. VJ 1998 Anzahl Unternehmen
1	2	3	4	5	6	7
	Möbel, Schmuck, Musikinstrumente, Sportgeräte, Spielwaren und sonstige Erzeugnisse					
	Sitze für Luft- und Kraftfahrzeuge; Sitzmöbel, vorwiegend mit Gestell aus Metall					
3611 11 100	- Sitze für Luftfahrzeuge	1000 St 1000 DM	.	.	.	1
3611 11 300	- Sitze für Kraftfahrzeuge	1000 St 1000 DM	1 338 864 203	1 289 924 449	1 490 1 007 453	26
3611 11 550	- Drehstühle mit verstellbarer Sitzhöhe					
	- gepolstert, mit Rückenlehne und mit Rollen oder Gleitern	1000 St 1000 DM	543 178 889	606 200 902	605 202 451	31
3611 11 590	- - Andere Drehstühle mit verstellbarer Sitzhöhe	1000 St 1000 DM	15 5 156	17 5 611	15 5 469	8
3611 11 750	- Gepolsterte Sitzmöbel, mit Gestell aus Metall					
	- für Büros	1000 St 1000 DM	276 84 056	346 101 225	324 101 329	22
3611 11 790	- - Andere gepolsterte Sitzmöbel, mit Gestell aus Metall	1000 St 1000 DM	481 84 322	450 80 150	403 86 821	24
3611 11 903	- Nicht gepolsterte Sitzmöbel, mit Gestell aus Metall					
	- Schulsitzmöbel (ohne Reihengestühl)	1000 St 1000 DM	133 10 425	238 16 393	157 12 045	11
3611 11 909	- - Andere Sitzmöbel, mit Gestell aus Metall	1000 St 1000 DM	467 47 468	607 63 047	497 53 382	37
	Sitzmöbel, vorwiegend mit Gestell aus Holz					
3611 12 103	- In Liegen umwandelbare Sitzmöbel (ohne Gartenmöbel und Campingausrüstungen)					
	- - Mehrsitzige gepolsterte Anbauelemente (auch Sofas und Couches)	1000 St 1000 DM	920 584 593	872 562 131	934 580 569	151
3611 12 109	- - Andere in Liegen umwandelbare Sitzmöbel	1000 St 1000 DM	30 7 401	38 7 562	32 6 708	11
3611 12 300	- Sitzmöbel aus Stuhlrohr, Korbweiden, Bambus o.ä. Stoffen	1000 St 1000 DM	17 6 029	15 5 353	10 4 476	4
3611 12 550	- Gepolsterte Sitzmöbel, mit Gestell aus Holz					
	- für Büros	1000 St 1000 DM	62 21 140	59 20 713	61 21 524	17
3611 12 593	- - Andere gepolsterte Sitzmöbel, mit Gestell aus Holz					
	- - Sessel (auch einsitzige gepolsterte Anbauelemente)	1000 St 1000 DM	751 418 675	704 413 053	717 427 809	150
3611 12 599	- - - Andere gepolsterte Sitzmöbel, mit Gestell aus Holz (ohne Sessel)	1000 St 1000 DM	676 169 832	598 151 278	618 162 933	109
3611 12 905	- Nicht gepolsterte Sitzmöbel, mit Gestell aus Holz					
	- Gartenstühle und Gartenbänke	1000 St 1000 DM	31 3 652	20 2 193	44 5 611	9
3611 12 909	- - Andere nicht gepolsterte Sitzmöbel, mit Gestell aus Holz	1000 St 1000 DM	159 24 116	159 23 773	145 21 734	46
3611 13 050	- Gartenmöbel aus Kunststoff, andere Sitzmöbel, a.n.g.					
	- Gartensitzmöbel aus Kunststoff	1000 St 1000 DM	.	.	.	2
3611 13 090	- Andere Sitzmöbel, a.n.g.	1000 St 1000 DM	.	.	.	2
3611 14 100	- Teile für Sitzmöbel					
	- Teile aus Holz	1000 DM	47 069	41 477	43 434	63
3611 14 330	- - Andere Teile					
	- - aus Metall	1000 DM	95 970	113 424	123 511	22
3611 14 350	- - aus Kunststoff	1000 DM	63 235	59 976	68 841	33
3611 14 390	- - aus anderen Stoffen	1000 DM	25 167	20 645	24 689	17
3612 11 100	- Metallmöbel für Büros					
	- Zeichentische	1000 St 1000 DM	-	-	-	-
3612 11 300	- Metallschreibtische mit einer Höhe von 80 cm oder weniger	1000 St 1000 DM	162 53 584	208 65 332	201 62 753	27
3612 11 530	- - Andere Metallmöbel mit einer Höhe von 80 cm oder weniger					
	- - Metalltische	1000 St 1000 DM	74 18 851	78 22 074	82 27 640	14

## 5 Produktion nach Güterarten - Deutschland

Melde-Nr.	Bezeichnung	Einheit	1. VJ 1997	4. VJ 1997	1. VJ 1998	1. VJ 1998 Anzahl Unternehmen
1	2	3	4	5	6	7
3612 11 550	- - Regale und andere Möbel	1000 St 1000 DM	18 6 049	21 6 473	27 13 930	17
	- Schränke mit einer Höhe von mehr als 80 cm					
3612 11 730	- - mit Türen oder Rolläden	1000 St 1000 DM	67 46 090	84 56 983	82 50 930	19
3612 11 750	- - Karteischränke und andere Schränke mit Schubladen	1000 St 1000 DM	22 12 606	27 14 555	22 11 773	12
	- Andere Metallmöbel für Büros, mit einer Höhe von mehr als 80 cm					
3612 11 950	- - Raumteilende Möbelelemente	1000 St 1000 DM	6 2 821	8 3 771	6 2 943	6
3612 11 990	- - Andere Metallmöbel für Büros, a.n.g.	1000 St 1000 DM	115 44 048	142 78 389	118 62 058	14
	Holzmöbel für Büros					
3612 12 300	- Holzschreibtische mit einer Höhe von 80 cm oder weniger	1000 St 1000 DM	555 245 553	617 284 807	624 269 127	127
	- Andere Holzmöbel für Büros, mit einer Höhe von 80 cm oder weniger					
3612 12 530	- - Holztische	1000 St 1000 DM	83 26 122	94 32 763	96 34 283	51
3612 12 550	- - Holzschränke, Regale u.a. Holzmöbel für Büros, mit einer Höhe von 80 cm oder weniger	1000 St 1000 DM	204 98 000	231 107 199	356 116 283	81
	- Holzschränke mit einer Höhe von mehr als 80 cm					
3612 12 730	- - Kombinierte Systemschränkelemente	1000 St 1000 DM	106 64 571	104 71 626	97 66 959	70
3612 12 750	- - Andere Holzschränke	1000 St 1000 DM	306 106 987	375 127 723	265 123 000	86
	- Andere Holzmöbel mit einer Höhe von mehr als 80 cm					
3612 12 950	- - Andere kombinierbare Elemente	1000 St 1000 DM	24 20 609	29 24 995	27 23 581	19
3612 12 990	- - Andere Holzmöbel für Büros	1000 St 1000 DM	112 34 431	105 38 457	90 36 560	69
3612 13 000	Holzmöbel für Läden	1000 St 1000 DM	129 300 412	141 438 355	130 369 723	221
	Holzmöbel für Küchen					
3613 10 500	- Einbausküchenelemente	1000 St 1000 DM	5 633 1 563 519	6 051 1 699 226	6 071 1 656 994	165
3613 10 900	- Andere Holzmöbel für Küchen (z.B. Tische)	1000 St 1000 DM	492 60 592	559 70 406	508 66 477	48
	Metallmöbel, a.n.g. (ohne solche für Büros)					
3614 11 001	- Schulmöbel (ohne Sitzmöbel)	t 1000 DM	2 534 20 590	3 441 27 634	2 497 20 921	17
3614 11 002	- Wohnmöbel	t 1000 DM	12 782 71 878	11 399 66 795	13 362 76 090	21
3614 11 003	- Bettstellen	t 1000 DM	1 926 44 348	2 331 50 472	2 087 44 619	13
3614 11 005	- Spezialmöbel für Läden	t 1000 DM	15 064 126 068	18 614 153 458	17 331 139 447	42
3614 11 007	- Möbel und Spezialeinrichtungen für Laboratorien (z.B. Tische, Schränke, Trennwände, Abzugshauben, Spüleinrichtungen)	t 1000 DM	3 433 48 489	3 992 57 774	3 633 43 260	15
3614 11 009	- Andere Metallmöbel, a.n.g.	t 1000 DM	72 491 440 199	72 352 448 823	69 865 450 487	140
	Holzmöbel für Schlaf-, Eß- und Wohnzimmer					
	- für Schlafzimmer					
	- - Betten					
3614 12 353	- - - Liegen (auch sog. französische Betten)	1000 St 1000 DM	232 143 178	272 158 032	270 154 392	46
3614 12 359	- - - Andere Betten	1000 St 1000 DM	326 128 532	342 123 075	342 122 248	74
	- - Andere Holzmöbel für Schlafzimmer					
3614 12 393	- - - Schränke	1000 St 1000 DM	1 157 453 181	1 230 442 133	1 255 450 328	108
3614 12 399	- - - Andere Holzmöbel für Schlafzimmer (z.B. Frisierkommoden, Nachttische)	1000 St 1000 DM	1 345 220 205	1 678 229 636	1 653 235 699	70
	- für Eß- und Wohnzimmer					
3614 12 501	- - Wohn- und Eßzimmertische	1000 St 1000 DM	267 126 770	294 127 537	267 126 391	88
3614 12 503	- - Andere Tische (Kleintische)	1000 St 1000 DM	80 14 218	41 6 921	36 6 238	21

## 5 Produktion nach Güterarten - Deutschland

Melde-Nr.	Bezeichnung	Einheit	1. VJ 1997	4. VJ 1997	1. VJ 1998	1. VJ 1998 Anzahl Unternehmen
1	2	3	4	5	6	7
3614 12 505	-- Wohnzimmerschränke, Bücherschränke	1000 St 1000 DM	228 197 562	222 176 058	232 179 859	75
3614 12 508	-- Schrankwände (auch als Raumteiler)	1000 St 1000 DM	1 044 390 546	1 129 389 107	1 262 434 234	103
3614 12 509	-- Andere Holzmöbel für Eß- und Wohnzimmer(z.B. Sideboards)	1000 St 1000 DM	704 114 709	758 112 176	775 117 964	102
3614 13 030	Andere Holzmöbel -- Badezimmermöbel	1000 St 1000 DM	1 141 178 288	1 094 180 878	1 201 183 726	53
3614 13 050	-- Gartenmöbel	1000 St 1000 DM	13 3 607	5 2 056	11 4 307	13
3614 13 093	-- Garderobenmöbel, Schuhschränke, Schuhregale, Schulmöbel und andere Holzmöbel	1000 St 1000 DM	480 84 148	567 92 148	688 105 242	65
3614 13 095	-- Schulmöbel (z.B. Tische, Schränke)	1000 St 1000 DM	203 48 653	269 66 885	200 45 800	26
3614 13 097	-- Möbel für Laboratorien aus Holz (z.B. Tische, Schränke, Trennwände)	1000 St 1000 DM	36 38 545	54 67 222	34 42 561	15
3614 13 099	-- Andere Holzmöbel, a.n.g.	1000 St 1000 DM	620 101 550	699 116 181	730 113 521	75
3614 14 330	Kunststoffmöbel; Möbel aus anderen Stoffen (einschl. Stuhlrohr, Korbweide u.ä. Stoffen) -- Kunststoffmöbel -- Badezimmermöbel	1000 St 1000 DM	466 28 491	455 26 271	441 27 333	6
3614 14 350	-- Gartenmöbel	1000 St 1000 DM	954 33 313	444 14 804	832 26 747	3
3614 14 390	-- Andere Kunststoffmöbel	1000 St 1000 DM	22 16 350	41 25 222	36 17 634	6
3614 14 500	-- Möbel aus anderen Stoffen (einschl. Stuhlrohr, Korbweide, Bambus o.ä. Stoffen)	1000 St 1000 DM	42 10 363	94 13 318	108 13 602	10
3614 15 300	Teile für Möbel (ohne solche für Sitzmöbel) -- aus Metall	1000 DM	143 736	152 311	160 523	64
3614 15 500	-- aus Holz	1000 DM	321 133	330 831	354 889	180
3614 15 950	-- aus anderen Stoffen -- aus Kunststoff	1000 DM	88 071	90 386	99 770	71
3614 15 990	-- aus anderen Stoffen	1000 DM	4 634	5 450	8 106	10
3614 20 000	Möbelveredlung (ohne Polsterung von Sitzmöbeln)	1000 DM	11 814	15 647	11 301	21
3615 11 050	Sprungrahmen -- mit Federung	1000 St 1000 DM	78 5 962	91 7 198	97 8 168	6
3615 11 090	-- Andere Sprungrahmen	1000 St 1000 DM	1 164 102 393	1 178 99 283	1 187 107 373	23
3615 12 300	Auflegematratten -- aus Zellkautschuk	1000 St 1000 DM	114 38 145	133 38 547	161 44 538	23
3615 12 500	-- aus Zellkunststoff	1000 St 1000 DM	451 37 101	322 32 317	235 38 651	29
3615 12 700	-- aus anderen Stoffen mit Federkern	1000 St 1000 DM	1 304 192 121	1 340 198 732	1 455 219 094	48
3615 12 950	-- Andere Auflegematratten aus anderen Stoffen -- Wollmatratten	1000 St 1000 DM	19 927	13 521	8 350	4
3615 12 990	-- Andere Auflegematratten, a.n.g.	1000 St 1000 DM	111 8 501	74 7 158	108 8 106	14
3621 10 000	Münzen	kg 1000 DM	18 940 3 970	22 355 4 192	23 658 3 772	6
3622 11 100	Bearbeitete (nicht nur roh gesägt oder grob geformt), jedoch nicht aufgereinhte, montierte oder gefaßte Zuchtperlen, Diamanten, Edelsteine, synthetische oder rekonstituierte Steine	g 1000 DM	-	-	-	-
3622 11 300	-- Bearbeitete Zuchtperlen (nicht aufgereinht, montiert oder gefaßt)	g 1000 DM	-	-	-	-
	-- Bearbeitete Diamanten, weder montiert noch gefaßt	Kt Kt 1000 DM	. . .	. . .	. . .	1 1
	darunter zum Absatz bestimmt					

## 5 Produktion nach Güterarten - Deutschland

Melde-Nr.	Bezeichnung	Einheit	1. VJ 1997	4. VJ 1997	1. VJ 1998	1. VJ 1998 Anzahl Unternehmen
1	2	3	4	5	6	7
3622 11 500	- Andere bearbeitete Edelsteine	g 1000 DM	118 417 7 227	114 959 6 796	92 060 4 852	4
3622 11 700	- Bearbeitete synthetische oder rekonstituierte Steine	g 1000 DM	.	.	.	2
3622 12 300	Bearbeitete Industriediamanten; Staub und Pulver von Edelsteinen - Bearbeitete Industriediamanten (nicht nur gesägt, gespalten oder rauh geschliffen), weder montiert noch gefaßt	Kt 1000 DM	-	-	-	-
3622 12 500	- Staub und Pulver von Edelsteinen, Schmucksteinen oder synthetischen Steinen	g 1000 DM	-	-	-	-
3622 13 301	Schmuckwaren, Gold- und Silberschmiedeerzeugnisse, Teile dafür - Schmuckwaren und Teile dafür, aus Edelmetallen oder Edelmetallplattierungen - aus Silber, auch mit anderen Edelmetallen überzogen oder plattiert	1000 DM	26 742	39 807	33 433	47
3622 13 303	- aus Gold, auch mit anderen Edelmetallen überzogen oder plattiert	1000 DM	216 306	367 094	235 290	94
3622 13 305	- aus Platin oder Platinbeimetalen, auch mit anderen Edelmetallen überzogen oder plattiert	1000 DM	9 169	16 553	8 846	26
3622 13 307	- aus Edelmetallplattierungen auf unedlen Metallen	1000 DM	13 291	22 984	14 078	22
3622 13 513	- Gold- und Silberschmiedewaren aus Silber, aus anderen Edelmetallen und aus Edelmetallplattierungen auf unedlen Metallen - aus Silber, auch mit anderen Edelmetallen überzogen oder plattiert - - - Eßbestecke u.a. Tischgeräte (z.B. Schöpfkellen, Schaumkellen, Tortenheber etc.)	1000 DM	7 574	11 436	9 365	6
3622 13 515	- - - Tafelgeschirr u.ä. Tischgeräte (z.B. Schalen, Platten etc.)	1000 DM	2 582	4 457	2 487	7
3622 13 517	- - - Andere Silberschmiedewaren und Teile dafür	1000 DM	1 035	980	825	5
3622 13 530	- aus anderen Edelmetallen, auch mit Edelmetallen überzogen oder plattiert	1000 DM	2 073	4 182	2 713	3
3622 13 553	- aus Edelmetallplattierungen auf unedlen Metallen - - - Eßbestecke u.a. Tischgeräte (z.B. Schöpfkellen, Schaumkellen, Tortenheber etc.)	1000 DM	.	.	.	2
3622 13 555	- - - Tafelgeschirr u.ä. Tischgeräte (z.B. Schalen, Platten usw.)	1000 DM	441	.	.	2
3622 13 557	- - - Andere Gold- und Silberschmiedewaren und Teile dafür, aus Edelmetallplattierungen auf unedlen Metallen	1000 DM	7 102	9 527	7 979	9
3622 14 300	Andere Waren aus Edelmetallen oder -plattierungen; Waren aus Perlen, Edelsteinen, Schmucksteinen, synthetischen oder rekonstituierten Steinen - Andere Waren aus Edelmetallen oder Edelmetallplattierungen (ohne Katalysatoren)	kg 1000 DM	2 918	3 027	3 604	3
3622 14 500	- Waren aus echten Perlen oder Zuchtperlen, aus Edelsteinen, Schmucksteinen, synthetischen oder rekonstituierten Steinen	g 1000 DM	.	.	.	2
3622 14 700	- Katalysatoren in Form von Geweben oder Gittern, aus Platin	kg 1000 DM	-	-	-	-
3630 11 100	Klaviere u.a. Saiteninstrumente mit Klaviatur - Klaviere mit aufrecht stehendem Rahmen	St 1000 DM	2 616 20 789	2 947 24 480	2 866 24 604	12
3630 11 300	- Flügel	St 1000 DM	550 21 272	664 26 905	601 24 437	12

StBA, FS4, R 3.1, 1.VJ 1998



## 5 Produktion nach Güterarten - Deutschland

Melde-Nr.	Bezeichnung	Einheit	1. VJ 1997	4. VJ 1997	1. VJ 1998	1. VJ 1998 Anzahl Unternehmen
1	2	3	4	5	6	7
3630 11 500	- Cembali u.a. Saiteninstrumente mit Klaviatur	St 1000 DM	.	.	-	-
	Streichinstrumente, Gitarren, andere Saiteninstrumente		.	.	-	-
3630 12 350	- - Streichinstrumente	St 1000 DM	.	6 369 2 750	.	1
3630 12 390	- - Geigen	St 1000 DM	.	.	-	-
3630 12 390	- - Andere Streichinstrumente	St 1000 DM	.	.	-	-
3630 12 500	- Gitarren	St 1000 DM	.	.	.	1
3630 12 900	- Andere Saiteninstrumente	St 1000 DM	-	.	-	-
	Orgeln, Harmonien u.ä. Musikinstrumente mit Klaviatur, Akkordeons u.ä.; Mundharmonikas					
3630 13 100	- Orgeln (mit Pfeifen und Klaviatur); Harmonien u.ä. Musikinstrumente mit Klaviatur und durchschlagenden Metallzungen	St 1000 DM	27 6 818	51 17 606	39 10 713	18
3630 13 300	- Akkordeons u.ä. Musikinstrumente	St 1000 DM	.	.	.	2
3630 13 500	- Mundharmonikas	St 1000 DM	.	.	.	2
	Andere Blasinstrumente					
3630 14 110	- - Blechblasinstrumente	St 1000 DM	1 418 966	1 422 1 006	1 180 877	5
3630 14 130	- - Trompeten, Kornette, Flügelhörner	St 1000 DM	274 295	339 424	277 340	4
3630 14 150	- - Posaunen	St 1000 DM	929 2 561	1 148 3 011	1 085 2 607	5
3630 14 170	- - Waldhörner, Tenorhörner, Baritonhörner, Althörner	St 1000 DM	391 1 863	536 2 558	509 2 366	4
3630 14 190	- - Tuben	St 1000 DM	1 730 518	1 705 501	1 433 525	4
3630 14 410	- - Andere Blechblasinstrumente	St 1000 DM	276 590 3 874	339 710 6 254	328 235 3 775	4
3630 14 430	- - Blockflöten	St 1000 DM	.	.	.	3
3630 14 450	- - Klarinetten	St 1000 DM	.	.	.	2
3630 14 470	- - Saxophone	St 1000 DM	.	.	.	4
3630 14 490	- - Fagotte, Oboen	St 1000 DM	774 2 929	759 2 909	769 3 075	5
3630 15 100	- - Andere Blasinstrumente, a.n.g.	St 1000 DM	662 544	793	702	1
	Musikinstrumente, bei denen der Ton elektrisch erzeugt wird oder elektrisch verstärkt werden muß (ohne Schlaginstrumente)					
3630 15 330	- Orgeln	St 1000 DM	.	.	.	1
3630 15 370	- Digital-Pianos und Synthesizer, mit Klaviatur	St 1000 DM	.	.	.	1
3630 15 450	- - Digital-Pianos	St 1000 DM	.	.	.	-
3630 15 490	- - Synthesizer	St 1000 DM	-	-	-	1
	Keyboards und andere elektrische Musikinstrumente, mit Klaviatur					
3630 16 300	- - Keyboards	St 1000 DM	.	.	.	-
3630 16 500	- - Andere elektrische Musikinstrumente, mit Klaviatur	St 1000 DM	.	.	-	1
3630 16 900	- Elektrische Gitarren	St 1000 DM	.	.	.	1
3630 16 900	- Andere elektrische Musikinstrumente	St 1000 DM	.	.	.	1
	Andere Musikinstrumente; Signalpfeifen u.ä. Schlaginstrumente					
3630 16 300	- Spieldosen, Orchestrien, Drehorgeln, Lockpfeifen, Signalpfeifen u.a.	St 1000 DM	190 925 8 638	211 424 9 953	196 819 8 523	4
3630 16 500	- Musikinstrumente, a.n.g.	St 1000 DM	2 570 336	3 074 392	3 991 416	4

## 5 Produktion nach Güterarten - Deutschland

Melde-Nr.	Bezeichnung	Einheit	1. VJ 1997	4. VJ 1997	1. VJ 1998	1. VJ 1998 Anzahl Unternehmen
1	2	3	4	5	6	7
3630 17 300	Metronome, Stimmgabeln, Stimpfpeifen; Musikwerke für Spieldosen; Musiksaiten - Metronome, Stimmgabeln und Stimpfpeifen; Musikwerke für Spieldosen	St 1000 DM	168 344 3 414	4 088	151 786 3 530	5
3630 17 500	- Musiksaiten	St 1000 DM	813 067 3 988	920 947 4 555	661 749 3 367	4
3630 18 130	Teile und Zubehör für Musikinstrumente - für Klaviere, für Orgeln, Harmonien u.ä. Musikinstrumente, mit Klaviatur; für elektrische Musikinstrumente, bei denen der Ton elektrisch erzeugt wird oder elektrisch verstärkt werden muß	1000 DM	9 669	9 680	10 415	10
3630 18 150	- für Klaviere	1000 DM	7 338	9 293	7 457	8
3630 18 170	- für Orgeln, für Harmonien u.ä. Musikinstrumente, mit Klaviatur	1000 DM	9 669	9 680	10 415	10
3630 18 300	- für Musikinstrumente, bei denen der Ton elektrisch erzeugt wird oder elektrisch verstärkt werden muß	1000 DM	7 338	9 293	7 457	8
3630 18 500	- für Saiteninstrumente	1000 DM	.	.	.	2
3630 18 950	- für Akkordeons und Mundharmonikas	1000 DM	3 205	4 023	3 456	5
3630 18 990	- für andere Musikinstrumente	1000 DM	58	.	.	1
3630 18 990	- für andere Musikinstrumente (ohne solche für Blasinstrumente)	1000 DM	1 565	2 312	2 157	9
3630 90 000	- für andere Musikinstrumente (ohne solche für Blasinstrumente)	1000 DM	13 913	15 092	15 191	10
3630 90 000	Reparatur und Instandhaltung von Musikinstrumenten	1000 DM	5 598	10 499	6 976	34
3640 11 330	Ski und Skiausrüstungen für den Wintersport; Schlittschuhe und Rollschuhe, Teile dafür - Ski, Skibindungen und andere Skiausrüstungen	Paar 1000 DM	.	.	.	1
3640 11 350	- Langlaufski	Paar 1000 DM	.	.	.	1
3640 11 370	- Andere Ski	Paar 1000 DM	.	.	.	1
3640 11 530	- Skibindungen und andere Skiausrüstungen für den Wintersport	1000 DM	30 786	43 969	27 466	8
3640 11 550	- Schlittschuhe, Rollschuhe, Teile und Zubehör für Schlitt- und Rollschuhe	Paar 1000 DM	-	.	.	1
3640 11 570	- Schlittschuhe (einschl. Stiefel mit fest angebrachten Schlittschuhen)	Paar 1000 DM	-	-	-	-
3640 12 000	- Rollschuhe (einschl. Stiefel mit fest angebrachten Rollschuhen)	Paar 1000 DM	-	-	-	-
3640 12 000	- Teile und Zubehör für Schlitt- und Rollschuhe	1000 DM	-	-	-	-
3640 13 003	Wasserski, Surfbretter, Windsurfer und andere Ausrüstungen, für den Wassersport	1000 DM	5 469	4 456	4 116	5
3640 13 005	Geräte und Ausrüstungsgegenstände für Gymnastik und Leicht- oder Schwerathletik	1000 DM	76 685	89 504	80 055	20
3640 14 100	- für Gymnastik	1000 DM	2 340	3 741	3 180	6
3640 14 300	- für Leicht- oder Schwerathletik	1000 DM	2 340	3 741	3 180	6
3640 14 500	Spezialsporthandschuhe; Ball- und Freiluftsportgeräte, a.n.g.; Schwimm- und Planschbecken	Paar 1000 DM	.	.	.	1
3640 14 630	- Spezialsporthandschuhe aus Leder oder rekonstituiertem Leder	Paar 1000 DM	.	.	.	1
3640 14 300	- Golfschläger und andere Golf ausrüstungen	1000 DM	-	-	-	-
3640 14 500	- Geräte und Ausrüstungen, für Tischtennis	1000 DM	5 237	5 084	.	3
3640 14 630	- Tennisschläger, Federball- u.ä. Schläger, auch ohne Bespannung	St 1000 DM	-	-	-	-
3640 14 630	- Tennisschläger	St 1000 DM	-	-	-	-

## 5 Produktion nach Güterarten - Deutschland

Melde-Nr.	Bezeichnung	Einheit	1. VJ 1997	4. VJ 1997	1. VJ 1998	1. VJ 1998 Anzahl Unternehmen
1	2	3	4	5	6	7
3640 14 650	-- Federball- u.ä. Schläger	St 1000 DM	.	.	.	1
3640 14 800	- Bälle (ohne Golf- und Tischtennisbälle)	1000 St 1000 DM	6 314 14 926	5 338 18 087	7 334 23 209	7
3640 14 903	- Andere Geräte und Ausrüstungsgegenstände, für andere Sportarten oder Freiluftspiele - Schaukeln und Rutschen u.a. Spielplatzgeräte	1000 DM	23 419	31 311	24 780	20
3640 14 909	-- Andere Geräte und Ausrüstungsgegenstände, für andere Sportarten oder Freiluftspiele, a.n.g.	1000 DM	17 296	27 878	16 646	23
3640 15 300	Angelruten u.a. Angelgerät; andere Ausrüstungsgegenstände für Jagd oder Sportfischerei - Angelruten, Angelhaken und Angelrollen	1000 DM	.	.	.	2
3640 15 500	- Anderes Angelgerät (z.B. Handnetze zum Landen von Fischen, Schmetterlingsnetze), Lockgeräte u.ä. Jagdgeräte	1000 DM	.	.	.	1
3650 11 000	Puppen, nur Nachbildungen von Menschen darstellend	St 1000 DM	218 170 13 928	329 182 19 383	195 924 12 929	7
3650 12 300	Spielzeug, Tiere oder nichtmenschliche Wesen darstellend - Füllmaterial enthaltend	St 1000 DM	660 196 33 166	909 912 44 583	835 223 34 453	14
3650 12 530	- aus Holz, Kunststoff und aus anderen Stoffen - - aus Holz	St 1000 DM	1 315 833 10 531	1 870 581 15 767	1 196 676 10 829	6
3650 12 550	- - aus Kunststoff	St 1000 DM	3 940 543	4 355 333 4 002	4 085 930 4 339	6
3650 12 590	- - aus anderen Stoffen	St 1000 DM	-	-	-	-
3650 13 300	Teile und Zubehör für Puppen - Bekleidung und Bekleidungszubehör, Schuhe und Kopfbedeckungen	1000 DM	604	548	431	5
3650 13 500	- Andere Teile und Zubehör, für Puppen	1000 DM	2 191	2 910	2 370	6
3650 20 300	Elektrische Eisenbahnen (einschl. Zubehör); verkleinerte Modelle, Bausätze und Baukastenspielzeug - Elektrische Eisenbahnen (einschl. Schienen, Signalen u.a. Zubehör)	1000 DM	106 418	174 933	103 335	19
3650 20 550	- Maßstabgetreu verkleinerte Modelle zum Zusammenbauen (ohne elektrische Eisenbahnen) - - aus Kunststoff	St 1000 DM	967 851 14 617	824 857 18 949	1 020 078 15 957	11
3650 20 590	- - aus anderen Stoffen	St 1000 DM	.	.	.	2
3650 20 930	- Andere Bausätze und Baukastenspielzeug - - aus Holz	St 1000 DM	12 294	23 548	11 830	9
3650 20 950	- - aus Kunststoff	St 1000 DM	835 384 6 373	948 326 10 336	587 103 6 895	9
3650 20 990	- - aus anderen Stoffen	St 1000 DM	10 318	13 898 2 056	3 321 490	3
3650 31 300	Puppenwagen, Spielfahrzeuge - Puppenwagen	St 1000 DM	14 641	20 037 1 179	6 409 387	3
3650 31 500	- Spielfahrzeuge, zum Besteigen und Fortbewegen durch Kinder geeignet	St 1000 DM	500 007 43 233	660 313 44 190	576 579 42 016	8
3650 32 500	Puzzles - aus Holz	St 1000 DM	.	.	.	2
3650 32 900	- aus anderen Stoffen	St 1000 DM	5 526 802	.	5 747 758	4
3650 33 100	Anderes Spielzeug, a.n.g. - Musikspielzeuginstrumente und -geräte	St 1000 DM	.	.	.	1
3650 33 300	- Anderes Spielzeug, in Zusammenstellungen oder auf Unterlagen u.ä. aufgemacht	St 1000 DM	.	.	.	3

## 5 Produktion nach Güterarten - Deutschland

Melde-Nr.	Bezeichnung	Einheit	1. VJ 1997	4. VJ 1997	1. VJ 1998	1. VJ 1998 Anzahl Unternehmen
1	2	3	4	5	6	7
3650 33 430	- Spielzeug und Modelle, mit eingebautem Motor - - Spielzeug und Modelle, aus Kunststoff	St 1000 DM	1 209	354 353 2 135	1 625	4
3650 33 490	- - Spielzeug und Modelle, aus anderen Stoffen	St 1000 DM	.	.	.	2
3650 33 500	- Spielzeugwaffen	St 1000 DM	.	.	.	1
3650 33 630	- Anderes Spielzeug aus Kunststoff, Kautschuk und Spinnstoffen - - aus Kunststoff	1000 DM	89 769	118 600	92 318	38
3650 33 650	- - aus Kautschuk	1000 DM	.	.	.	1
3650 33 670	- - aus Spinnstoffen	1000 DM	-	-	-	-
3650 33 730	- Anderes Spielzeug aus Metall und aus anderen Stoffen - - Miniaturmodelle aus Metall, im Spritzgußverfahren hergestellt	1000 DM	.	.	.	3
3650 33 750	- - Anderes Spielzeug aus Metall	1000 DM	2 545	2 693	.	4
3650 33 790	- - Anderes Spielzeug aus anderen Stoffen	1000 DM	10 943	16 748	9 739	15
3650 41 000	Spielkarten	t 1000 DM	.	.	851 10 049	3
3650 42 000	Videospiele für Fernsehempfangsgeräte	St 1000 DM	-	-	-	-
3650 43 100	Billardspiele und Zubehör; Spiele, mit Münzen oder Spielmarken betrieben; elektrische Autorennspiele; andere Gesellschaftsspiele - Billardspiele und Zubehör	St 1000 DM	.	.	.	2
3650 43 300	- Spiele, mit Münzen oder Spielmarken betrieben (ohne Kegelanlagen), Teile dafür	St 1000 DM	188 477 71 482	95 731 55 496	152 972 51 581	8
3650 43 550	- Elektrische Auto-Rennspiele; andere Gesellschaftsspiele - - Elektrische Auto-Rennspiele, die den Charakter von Gesellschaftsspielen haben	St 1000 DM	-	-	-	-
3650 43 590	- - Andere Gesellschaftsspiele	t 1000 DM	1 494 36 298	1 037 30 383	814 22 220	8
3661 10 300	Phantasieschmuck - Manschettenknöpfe u.ä. Knöpfe	kg 1000 DM	24 662 4 945	28 164 7 280	21 932 5 148	6
3661 10 503	- Anderer Phantasieschmuck, aus unedlen Metallen, auch versilbert, vergoldet oder platiniiert, Imitationsschmuck u.ä. - - vergoldet, versilbert oder platiniiert	kg 1000 DM	40 488 16 402	50 554 17 006	41 203 15 373	17
3661 10 505	- - Anderer Phantasieschmuck aus unedlen Metallen	kg 1000 DM	28 885 8 739	45 787 10 932	33 618 9 799	8
3661 10 507	- - Glas-, Kunststoff- und sonstige Imitations-Schmuckhalbfabrikate und -Schmuck (nach Gablonzer Art), in Verbindung mit unedlen Metallen	kg 1000 DM	2 953	3 106	.	10
3661 10 900	- Anderer Phantasieschmuck, a.n.g.	kg 1000 DM	17 638 1 174	16 047 1 109	5 627	3
3662 11 100	Besen und Bürstenwaren, für Straßen- und Haushaltsreinigung, Tierpflege u.ä. - Besen, aus Reisig oder anderen pflanzlichen Stoffen, gebunden, auch mit Stiel	1000 St 1000 DM	260 1 060	298 1 235	240 975	4
3662 11 300	- Von Hand zu führende mechanische Fußbodenkehrer ohne Motor	1000 St 1000 DM	.	.	.	2
3662 11 530	- Bürstenwaren für die Straßen- und Haushaltsreinigung (einschl. Schuh- und Kleiderbürsten); Bürsten für die Tierpflege - - für die Haushaltsreinigung	1000 St 1000 DM	16 385 23 820	15 600 23 421	16 379 23 037	18
3662 11 550	- - für die Straßenreinigung	1000 St 1000 DM	844 4 898	706 4 665	618 4 379	11
3662 11 570	- - für die Tierpflege	1000 St 1000 DM	.	.	.	2

## 5 Produktion nach Güterarten - Deutschland

Melde-Nr.	Bezeichnung	Einheit	1. VJ 1997	4. VJ 1997	1. VJ 1998	1. VJ 1998 Anzahl Unternehmen
1	2	3	4	5	6	7
3662 11 900	- Andere Besen und Bürsten, a.n.g. Bürsten und Pinsel zur Körperpflege; Pinsel für Kunstmaler u.ä.; Pinsel zum Auftragen von kosmetischen Erzeugnissen	1000 St 1000 DM	6 189 10 279	5 721 9 603	7 518 11 233	17
3662 12 100	- Zahnbürsten	1000 St 1000 DM	112 398 65 299	106 359 52 172	107 269 54 737	6
3662 12 330	- Rasierpinsel, Haarbürsten, andere Körperpflegebürsten	1000 St 1000 DM	53 219	78 283	109 373	3
3662 12 350	- - Haarbürsten	1000 St 1000 DM	1 473 3 427	1 193 3 046	1 247 3 235	6
3662 12 390	- - Andere Bürsten zur Körperpflege	1000 St 1000 DM	3 528 1 982	2 643 1 914	6 409 2 874	10
3662 12 500	- Pinsel für Kunstmaler und Schreibpinsel	1000 St 1000 DM	24 972 13 778	22 236 12 333	23 997 13 158	14
3662 12 700	- Pinsel zum Auftragen von kosmetischen Erzeugnissen	1000 St 1000 DM	97 295 11 878	116 036 13 838	211 175 .	9
3662 13 330	- Andere Bürsten und Pinsel, a.n.g. - Bürsten und Pinsel zum Auftragen von Anstrichfarben, Lack oder dergleichen	1000 St 1000 DM	171 959	167 818	182 943	8
3662 13 350	- - Bürsten (z.B. Deckenbürsten)	1000 St 1000 DM	12 661 11 805	13 489 12 380	15 016 11 944	12
3662 13 500	- Kissen und Roller, zum Anstreichen	1000 St 1000 DM	24 577 25 087	25 736 25 832	25 898 25 999	7
3662 13 700	- Bürsten, die Teile von Maschinen, Apparaten oder Fahrzeugen sind	1000 St 1000 DM	32 739 63 731	91 851 66 226	40 149 69 592	28
3663 10 000	Karusselle, Luftschaukeln, Schießbuden u.a. Geräte und Ausrüstungen für das Schaustellergewerbe	1000 DM	40 167	20 120	35 712	6
3663 21 130	Kugelschreiber; Schreiber und Markierstifte, mit Filzspitze o.a. poröser Spitze; Füllbleistifte	1000 St 1000 DM	16 130 29 868	11 635 31 518	13 169 32 526	11
3663 21 150	- - Kugelschreiber	1000 St 1000 DM	16 130 29 868	11 635 31 518	13 169 32 526	11
3663 21 150	- - mit Tinte	1000 St 1000 DM	16 130 29 868	11 635 31 518	13 169 32 526	11
3663 21 150	- - Andere Kugelschreiber mit Schaft oder Kappe aus Edelmetallen oder Edelmetallplattierungen	1000 St 1000 DM	155 2 330	247 3 397	139 2 348	6
3663 21 170	- - mit auswechselbarer Mine	1000 St 1000 DM	91 488 44 105	101 398 51 119	93 046 47 953	19
3663 21 190	- - mit auswechselbarer Mine	1000 St 1000 DM	91 488 44 105	101 398 51 119	93 046 47 953	19
3663 21 190	- - Andere Kugelschreiber, a.n.g.	1000 St 1000 DM	7 721 1 827	5 606 1 478	4 947 1 260	7
3663 21 300	- Schreiber und Markierstifte, mit Filzspitze oder anderer poröser Spitze	1000 St 1000 DM	158 424 65 414	141 831 57 800	162 514 69 616	25
3663 21 500	- Füllbleistifte (Dreh- und Druckstifte)	1000 St 1000 DM	5 818 20 970	5 290 28 323	4 878 22 251	14
3663 22 300	Füllfederhalter und andere Füllhalter	1000 St 1000 DM	2 577 15 981	2 633 17 595	2 416 14 258	5
3663 22 300	- Füllfederhalter und andere Füllhalter, zum Zeichnen mit Tusche	1000 St 1000 DM	2 577 15 981	2 633 17 595	2 416 14 258	5
3663 22 550	- Andere Füllfederhalter und andere Füllhalter	1000 St 1000 DM	193 21 714	328 30 648	223 17 333	8
3663 22 550	- - mit Schaft oder Kappe aus Edelmetallen oder Edelmetallplattierungen	1000 St 1000 DM	193 21 714	328 30 648	223 17 333	8
3663 22 590	- - Andere Füllfederhalter u.a. Füllhalter, a.n.g.	1000 St 1000 DM	2 914 16 435	5 391 18 438	2 855 17 808	9
3663 23 100	Zusammenstellungen von Schreibgeräten; Minen für Kugelschreiber; Schreibfedern und Teile für Schreibgeräte	kg 1000 DM	70 415 1 182	100 169 1 604	65 804 1 062	5
3663 23 100	- Zusammenstellungen von Kugelschreibern, Füllhaltern und/oder Füllbleistiften	kg 1000 DM	70 415 1 182	100 169 1 604	65 804 1 062	5
3663 23 350	- Minen für Kugelschreiber, aus Kugeln und Tintenbehälter bestehend	1000 St 1000 DM	12 122 4 961	12 992 5 047	13 700 6 003	5
3663 23 350	- - mit Tinte	1000 St 1000 DM	12 122 4 961	12 992 5 047	13 700 6 003	5
3663 23 390	- - Andere Minen für Kugelschreiber	1000 St 1000 DM	117 515 10 988	119 735 14 828	148 550 14 855	11

## 5 Produktion nach Güterarten - Deutschland

Melde-Nr.	Bezeichnung	Einheit	1. VJ 1997	4. VJ 1997	1. VJ 1998	1. VJ 1998 Anzahl Unternehmen
1	2	3	4	5	6	7
3663 23 530	- Schreibfedern; Teile für Schreibgeräte u.dgl. - - Schreibfedern und Schreibfederspitzen	kg 1000 DM	2 087	3 160	3 202	3
3663 23 550	- - Teile für Schreibgeräte u.dgl.	1000 DM	47 373	50 041	48 459	30
3663 24 100	Blei-, Kopier- und Farbstifte, Griffel, Minen für Stifte, Pastellstifte, Zeichenkohle, Schreib- oder Zeichenkreide und Schneiderkreide - Stifte mit festem Schutzmantel (Blei-, Kopier- und Farbstifte)	1000 St 1000 DM	107 772 31 866	116 387 28 718	129 410 31 394	5
3663 24 300	- Minen für Stifte	1000 St 1000 DM	88 901 3 073	96 734 3 250	5 554	4
3663 24 500	- Schreib- oder Zeichenkreide, Schneiderkreide u.ä.	kg 1000 DM	118 148 4 370	94 924 3 046	95 565 2 925	5
3663 25 100	Schiefertafeln u.ä. Tafeln; Datumstempel, Petschafte, Nummernstempel u.dgl.; Farbbänder für Schreibmaschinen u.ä. Farbbänder; Stempelkissen - Schiefertafeln und Tafeln zum Schreiben oder Zeichnen, auch gerahmt	1000 St 1000 DM	52 9 970	64 11 673	57 9 862	13
3663 25 300	- Datumstempel, Petschafte, Nummernstempel u.ä. Waren; Zusammensetzstempel und Druckkästen, für den Handgebrauch	1000 St 1000 DM	776 12 966	706 14 220	683 13 829	25
3663 25 500	- Stempelkissen, auch getränkt, auch mit Schachteln	1000 St 1000 DM	60 306	52	29 112	3
3663 25 701	- Farbbänder für Schreibmaschinen u.ä. Farbbänder, mit Linte oder anders für Abdrucke präpariert, auch auf Spulen oder in Kassetten - - aus Gewebe mit einer Breite bis 220 mm, auf Spule	1000 St 1000 DM	3 164	4 432	102 1 115	3
3663 25 703	- - aus Gewebe mit einer Breite bis 220 mm, in Kassette	1000 St 1000 DM	2 743 9 074	2 713 9 519	3 023 9 438	5
3663 25 705	- - aus anderem Material mit einer Breite bis 220 mm, auf Spule oder in Kassette	1000 St 1000 DM	.	.	.	2
3663 25 707	- - Farbtücher, mit einer Breite von mehr als 220 mm (Drucktücher)	1000 St 1000 DM	17 668	17 708	20 747	4
3663 31 300	Schirme; Stöcke, Peitschen u.ä. Waren - Regenschirme und Sonnenschirme (einschl. Stockschirmen, Gartenschirmen u.ä. Waren)	1000 St 1000 DM	305 19 679	81 5 740	210 17 849	14
3663 31 500	- Gehstöcke, Sitzstöcke, Peitschen, Reitpeitschen u.ä. Waren	1000 St 1000 DM	.	.	.	2
3663 32 000	Teile, Ausstattungen und Zubehör für Schirme, Stöcke und Peitschen	1000 DM	.	.	.	5
3663 33 330	Knöpfe; Druckknöpfe und Teile dafür; Reißverschlüsse - Knöpfe - - Druckknöpfe und Teile dafür	kg 1000 DM	864 938 29 623	789 142 24 685	929 598 30 802	6
3663 33 350	- - Knöpfe aus Kunststoff, nicht mit Spinnstoffen überzogen	kg 1000 DM	610 621 20 725	559 039 20 833	563 274 19 403	20
3663 33 370	- - Knöpfe aus unedlen Metallen, nicht mit Spinnstoffen überzogen	kg 1000 DM	300 506 7 885	242 969 7 878	247 430 6 790	8
3663 33 390	- - Andere Knöpfe	kg 1000 DM	.	.	.	2
3663 33 503	- Reißverschlüsse - - mit Zähnen aus unedlen Metallen	1000 m 1000 DM	8 763 17 412	7 310 16 114	3 930 8 228	6
3663 33 505	- - mit Zähnen aus Kunststoff	1000 m 1000 DM	20 492 33 977	20 593 33 935	16 834 16 154	5
3663 34 300	Knopfformen u.ä. Knopfteile, Knopfrohlänge; Teile für Reißverschlüsse - Knopfformen und andere Knopfteile; Knopfrohlänge	kg 1000 DM	.	.	.	1
3663 34 500	- Teile für Reißverschlüsse (einschl. Bändern und Streifen)	1000 DM	.	.	.	1

StBA, FS4, R 3.1, 1.VJ 1998

## 5 Produktion nach Güterarten - Deutschland

Melde-Nr.	Bezeichnung	Einheit	1. VJ 1997	4. VJ 1997	1. VJ 1998	1. VJ 1998 Anzahl Unternehmen
1	2	3	4	5	6	7
3663 40 000	Linoleum; Fußbodenbeläge, aus einer Spinnstoffunterlage mit einer Deckschicht oder einem Überzug bestehend, auch zugeschnitten	1000 m2 1000 DM	4 284	3 419	3 380 54 440	3
3663 50 300	Erzeugnisse aus Menschenhaaren oder Tierhaaren; ähnliche Erzeugnisse aus Spinnstoffen - Menschenhaare; Wolle, Tierhaare u.ä. Spinnstoffe, für die Herstellung von Perücken u.ä. Waren zugerichtet	kg 1000 DM	876	.	53 512 901	3
3663 50 500	- Perücken, Bärte, Augenbrauen, Wimpern u.dgl., aus Menschenhaaren, Tierhaaren oder Spinnstoffen; Waren aus Menschenhaaren, a.n.g.	kg 1000 DM	992 3 661	1 220 4 233	1 062 3 812	5
3663 61 100	Feuerzeuge und andere Anzünder; Tabakpfeifen, Zigarren- und Zigarettenspitzen, Teile dafür - Feuerzeuge und andere Anzünder, auch mechanisch oder elektrisch	1000 St 1000 DM	.	.	.	2
3663 61 350	- Pfeifen und Pfeifenköpfe - - aus Wurzelholz oder anderem Holz	1000 St 1000 DM	.	.	.	1
3663 61 390	- - aus anderen Stoffen	1000 St 1000 DM	-	-	-	-
3663 61 500	- Zigarren- und Zigarettenspitzen und Teile dafür; Teile für Tabakpfeifen	t 1000 DM	.	.	.	2
3663 62 100	Zündmetalllegierungen, Erzeugnisse aus leicht entzündlichen Stoffen; Teile für Anzünder; Pfeifenrohformen - Cer-Eisen und andere Zündmetalllegierungen in jeder Form; Erzeugnisse aus leicht entzündlichen Stoffen	kg 1000 DM	2 319 937 7 706	2 886 139 9 490	2 562 740 7 513	5
3663 62 300	- Teile für Anzünder (ohne Feuersteine und Dochte)	1000 DM	-	-	-	-
3663 62 500	- Pfeifenrohformen aus Wurzelholz oder anderem Holz	kg 1000 DM	-	-	-	-
3663 63 000	Zündhölzer (ohne Feuerwerkskörper und andere pyrotechnische Artikel)	kg 1000 DM	-	-	-	-
3663 64 000	Flüssige Brennstoffe und brennbare Flüssiggase für Feuerzeuge oder Anzünder, in Behältnissen mit einem Fassungsvermögen von 300 cm3 oder weniger	St 1000 DM	-	-	-	-
3663 71 303	Fest-, Karnevals- o.ä. Unterhaltungsartikel (einschl. Zauber- und Scherzartikeln) - Weihnachtsartikel - - aus Glas	1000 DM	10 618	25 798	12 712	11
3663 71 309	- - aus anderen Stoffen	1000 DM	4 238	9 785	4 312	12
3663 71 550	- Festartikel für andere Feste, Karnevals- oder andere Unterhaltungsartikel - - aus Papier oder Pappe	1000 DM	20 917	24 250	20 679	12
3663 71 590	- - aus anderen Stoffen	1000 DM	1 649	10 754	4 568	4
3663 72 300	Kinderwagen und Teile dafür - Kinderwagen	St 1000 DM	72 561 24 427	71 404 26 058	64 170 23 241	6
3663 72 500	- Teile für Kinderwagen	1000 DM	11 757	11 472	12 803	7
3663 73 150	Kämme, Einsteckkäme, Haarspangen u.dgl.; Haarnadeln, Frisieradeln u.ä.; Parfümerstäuber und Vorrichtungen dafür; Puderquasten und -kissen - Frisierkäme, Einsteckkäme, Haarspangen und dergleichen - - aus Hartkautschuk oder Kunststoff	kg 1000 DM	30 794 4 581	.	30 229 4 431	3
3663 73 190	- - aus anderen Stoffen	kg 1000 DM	-	-	-	-
3663 73 300	- Haarnadeln, Frisieradeln, Haarklammern, Lockenwickler u.ä. Waren und Teile dafür	kg 1000 DM	262 277 4 004	105 875 2 866	149 989 3 388	6

## 5 Produktion nach Güterarten - Deutschland

Melde-Nr.	Bezeichnung	Einheit	1. VJ 1997	4. VJ 1997	1. VJ 1998	1. VJ 1998 Anzahl Unternehmen
1	2	3	4	5	6	7
3663 73 500	- Parfümzerstäuber u.ä. Zerstäuber zu Toilettezzwecken, und Vorrichtungen und Köpfe dafür	kg 1000 DM	-	-	-	-
3663 73 700	- Puderquasten und Kissen, zum Auftragen von Kosmetik- oder Körperpflegemitteln	1000 St 1000 DM	-	-	-	-
3663 74 000	Instrumente, Apparate, Geräte und Modelle zu Vorführzwecken (z.B. beim Unterricht oder auf Ausstellungen)	kg 1000 DM	566 761 67 843	743 868 121 709	597 430 73 506	27
3663 75 000	Kerzen (Lichte) aller Art und dergleichen	t 1000 DM	26 888 117 158	40 208 163 867	28 617 130 690	27
3663 76 500	Künstliche Blumen, künstliches Blattwerk und künstliche Früchte sowie Teile dafür, Waren daraus - aus Kunststoff	1000 DM	-	-	-	-
3663 76 900	- aus anderen Stoffen	1000 DM	4 647	6 061	8 533	7
3663 77 100	Andere Waren, a.n.g. - Waren aus Därmen, Golfschlägerhäutchen, Blasen oder Sehnen	kg 1000 DM	-	-	-	-
3663 77 200	- Vogelbälge und andere Vogelteile mit ihren Federn oder Daunen, Teile von Federn, Daunen und Waren daraus	kg 1000 DM	924 105 23 287	1 132 057 34 729	846 962 21 147	14
3663 77 300	- Tierische Schnitzstoffe, bearbeitet und Waren daraus	kg 1000 DM	.	.	.	1
3663 77 400	- Pflanzliche oder mineralische Schnitzstoffe, bearbeitet und Waren daraus; andere geformte oder geschnittene Waren, a.n.g.; nicht gehärtete Gelatine, bearbeitet und Waren daraus	kg 1000 DM	.	.	.	2
3663 77 500	- Handsiebe	kg 1000 DM	-	-	-	-
3663 77 700	- Vakuum-Isolierflaschen u.a. Vakuum-Isolierbehälter; Teile dafür (ohne Glaskolben)	kg 1000 DM	1 906 789 28 172	1 654 315 29 310	1 367 171 22 279	7
3663 77 900	- Schneiderpuppen, Schaufensterpuppen u.ä. Waren; bewegliche Figuren und Ausstellungsstücke für Schaufenster	kg 1000 DM	133 390 5 117	118 738 7 348	122 070 5 384	5
3699 00 000	Veredlung von Erzeugnissen dieser Güterabteilung (ohne Möbelveredlung und ohne Polsterung von Sitzmöbeln)	1000 DM	15 885	30 799	34 246	26
3710 10 100	Sekundärrohstoffe Metallische Sekundärrohstoffe - Recycling von Eisen- und Stahlschrott	t 1000 DM	978 564 159 976	1 063 160 210 904	982 349 203 828	49
3710 10 200	- Recycling von NE-Metallschrott	t 1000 DM	117 659 131 730	150 627 159 802	143 793 168 890	43
3720 10 100	Nichtmetallische Sekundärrohstoffe - Recycling von textilen Altmaterialien und Reststoffen	t 1000 DM	2 228 2 281	2 632 2 592	2 255 2 522	3
3720 10 200	- Recycling von Altmaterialien und Reststoffen aus Papier, Karton und Pappe	t 1000 DM	243 624 24 179	239 078 30 201	282 700 30 201	24
3720 10 300	- Recycling von Altmaterialien und Reststoffen aus Glas	t 1000 DM	124 096 5 483	127 207 5 629	170 102 9 102	8
3720 10 400	- Recycling von Altmaterialien und Reststoffen aus Kunststoffen	t 1000 DM	62 382 35 178	64 821 40 365	65 284 44 162	37
3720 10 500	- Recycling von anderen Altmaterialien und Reststoffen	t 1000 DM	4 485 296 41 883	3 384 596 42 460	3 169 401 38 802	52
Energie						
4010 10 300	Elektrischer Strom - aus Wärmekraft (ohne Kernenergie) darunter zum Absatz bestimmt	1000 MWh 1000 MWh 1000 DM	* 14 237 14 237	14 511 14 511	13 086 13 086	.
4010 10 500	- aus Kernenergie darunter zum Absatz bestimmt	1000 MWh 1000 MWh 1000 DM	* - -	- -	- -	-
4010 10 700	- aus Wasserkraft darunter zum Absatz bestimmt	1000 MWh 1000 MWh 1000 DM	* 217 217	214 214	220 220	.



## 5 Produktion nach Güterarten - Deutschland

Melde-Nr.	Bezeichnung	Einheit	1. VJ 1997	4. VJ 1997	1. VJ 1998	1. VJ 1998 Anzahl Unternehmen
1	2	3	4	5	6	7
4010 10 930	- aus anderen Energien - - aus Windenergie darunter zum Absatz bestimmt	1000 MWh 1000 MWh 1000 DM	* - -	- - -	- - -	- - -
4010 10 950	- - aus Sonnenenergie darunter zum Absatz bestimmt	1000 MWh 1000 MWh 1000 DM	* - -	- - -	- - -	- - -
4010 10 990	- - aus anderen Energiequellen darunter zum Absatz bestimmt	1000 MWh 1000 MWh 1000 DM	* - -	- - -	- - -	- - -
4010 20 000	Verbrauchte (bestrahlte) Brennstoffelemente (Stäbe, Kartuschen von Kernreaktoren (EURATOM) darunter zum Absatz bestimmt	g g 1000 DM	* - -	- - -	- - -	- - -
4010 30 000	Dienstleistungen der Elektrizitätsverteilung  Gase (ohne Erdgas, Erdölgas u.a. gasförmige Kohlenwasserstoffe) - Naturgas (ohne Erdgas und Erdölgas) - - Klärgas darunter zum Absatz bestimmt	1000 DM  1000 MWh 1000 MWh 1000 DM	* - - - -	- - - - -	- - - - -	- - - - -
4020 10 110	- - Biogas darunter zum Absatz bestimmt	1000 MWh 1000 MWh 1000 DM	* - -	- - -	- - -	- - -
4020 10 130	- - Deponiegas darunter zum Absatz bestimmt	1000 MWh 1000 MWh 1000 DM	* - -	- - -	- - -	- - -
4020 10 150	- - Grubengas darunter zum Absatz bestimmt	1000 MWh 1000 MWh 1000 DM	* - -	- - -	- - -	- - -
4020 10 170	- - Andere Naturgase, a.n.g. darunter zum Absatz bestimmt	1000 MWh 1000 MWh 1000 DM	* - -	1 013 1 013 -	1 221 1 221 -	1 020 1 020 -
4020 10 190	- Gas aus Kohle - - Kokereigas darunter zum Absatz bestimmt	1000 MWh 1000 MWh 1000 DM	* - -	6 188 6 188 -	6 577 6 577 -	6 245 6 245 -
4020 10 350	- - Hochofengas darunter zum Absatz bestimmt	1000 MWh 1000 MWh 1000 DM	* - -	10 924 10 924 -	12 212 12 212 -	12 192 12 192 -
4020 10 390	- - Anderes Gas aus Kohle (z.B. Generatorgas, Wassergas, Schwachgas, Schmelzgas) darunter zum Absatz bestimmt	1000 MWh 1000 MWh 1000 DM	* - -	- - -	- - -	- - -
4020 10 900	- - Anderes hergestelltes Gas (z.B. Spaltgas, Mischgas) darunter zum Absatz bestimmt	1000 MWh 1000 MWh 1000 DM	* - -	- - -	- - -	- - -
4020 20 000	Dienstleistungen der Verteilung von gasförmigen Brennstoffen durch Rohrleitungen  Fernwärme mit Dampf und Warmwasser - Fernwärme mit Dampf - - für Produktions- und Heizzwecke darunter zum Absatz bestimmt	1000 DM  TJ TJ 1000 DM	- - - - -	- - - - -	- - - - -	- - - - -
4030 10 130	- - für Stromerzeugung darunter zum Absatz bestimmt	TJ TJ 1000 DM	* - -	- - -	- - -	- - -
4030 10 330	- Fernwärme mit Warmwasser - - für Produktionszwecke darunter zum Absatz bestimmt	TJ TJ 1000 DM	* - -	- - -	- - -	- - -
4030 10 350	- - für Heizzwecke darunter zum Absatz bestimmt	TJ TJ 1000 DM	* - -	- - -	- - -	- - -
4030 10 530	- Genutzte Ab- und Umgebungswärme, Heißluft - - Genutzte Abwärme darunter zum Absatz bestimmt	TJ TJ 1000 DM	* - -	- - -	- - -	- - -
4030 10 550	- - Genutzte Umgebungswärme darunter zum Absatz bestimmt	TJ TJ 1000 DM	* - -	- - -	- - -	- - -
4030 10 570	- - Heißluft darunter zum Absatz bestimmt	TJ TJ 1000 DM	* - -	- - -	- - -	- - -
4030 10 700	- Energie in kalter Form (z.B. Kühlwasser, Eis und Schnee, Kälte) darunter zum Absatz bestimmt	TJ TJ 1000 DM	* - -	- - -	- - -	- - -

## 5 Produktion nach Güterarten - Deutschland

Melde-Nr.	Bezeichnung	Einheit	1. VJ 1997	4. VJ 1997	1. VJ 1998	1. VJ 1998 Anzahl Unternehmen
1	2	3	4	5	6	7
4030 10 900	- Dienstleistungen der Verteilung von Fernwärme	1000 DM	-	-	-	-
	Erzeugnisse und Dienstleistungen der Wasserversorgung					
4100 11 100	Wasser mit Trinkwasserqualität					
	- Grundwasser (ohne Uferfiltrat und angereichertes Grundwasser)	1000 m3	*	-	-	-
	darunter zum Absatz bestimmt	1000 m3	-	-	-	-
		1000 DM	-	-	-	-
4100 11 300	- Quellwasser	1000 m3	*	-	-	-
	darunter zum Absatz bestimmt	1000 m3	-	-	-	-
		1000 DM	-	-	-	-
4100 11 510	- Oberflächenwasser	1000 m3	*	-	-	-
	- - Flußwasser	1000 m3	-	-	-	-
	darunter zum Absatz bestimmt	1000 m3	-	-	-	-
		1000 DM	-	-	-	-
4100 11 550	- - Seewasser	1000 m3	*	-	-	-
	darunter zum Absatz bestimmt	1000 m3	-	-	-	-
		1000 DM	-	-	-	-
4100 11 570	- - Talsperrenwasser	1000 m3	*	-	-	-
	darunter zum Absatz bestimmt	1000 m3	-	-	-	-
		1000 DM	-	-	-	-
4100 11 590	- - Uferfiltrat	1000 m3	*	-	-	-
	darunter zum Absatz bestimmt	1000 m3	-	-	-	-
		1000 DM	-	-	-	-
4100 11 700	- Angereichertes Grundwasser	1000 m3	*	-	-	-
	darunter zum Absatz bestimmt	1000 m3	-	-	-	-
		1000 DM	-	-	-	-
4100 12 100	Wasser ohne Trinkwasserqualität					
	- Grundwasser (ohne Uferfiltrat und angereichertes Grundwasser)	1000 m3	*	-	-	-
	darunter zum Absatz bestimmt	1000 m3	-	-	-	-
		1000 DM	-	-	-	-
4100 12 300	- Quellwasser	1000 m3	*	-	-	-
	darunter zum Absatz bestimmt	1000 m3	-	-	-	-
		1000 DM	-	-	-	-
4100 12 510	- Oberflächenwasser	1000 m3	*	-	-	-
	- - Flußwasser	1000 m3	-	-	-	-
	darunter zum Absatz bestimmt	1000 m3	-	-	-	-
		1000 DM	-	-	-	-
4100 12 550	- - Seewasser	1000 m3	*	-	-	-
	darunter zum Absatz bestimmt	1000 m3	-	-	-	-
		1000 DM	-	-	-	-
4100 12 570	- - Talsperrenwasser	1000 m3	*	-	-	-
	darunter zum Absatz bestimmt	1000 m3	-	-	-	-
		1000 DM	-	-	-	-
4100 12 590	- - Uferfiltrat	1000 m3	*	-	-	-
	darunter zum Absatz bestimmt	1000 m3	-	-	-	-
		1000 DM	-	-	-	-
4100 12 700	- Angereichertes Grundwasser	1000 m3	*	-	-	-
	darunter zum Absatz bestimmt	1000 m3	-	-	-	-
		1000 DM	-	-	-	-
4100 20 000	Dienstleistungen der Wasserverteilung	1000 DM	-	-	-	-
	Fertigteilbau					
4521 71 000	Bauleistungen an Wohngebäuden aus Fertigteilen	1000 DM	8 906	8 709	3 514	5
4521 72 000	Bauleistungen an Nichtwohngebäuden aus Fertigteilen	1000 DM	7 485	10 162	2 332	10
4521 73 000	Bauleistungen an anderen Fertigteilbauten	1000 DM	4 090	4 717	4 302	8

**Wert der zum Absatz bestimmten Produktion  
nach Güterklassen und Güterabteilungen**

**Früheres Bundesgebiet**

6 Wert der zum Absatz bestimmten Produktion nach Güterklassen und Güterabteilungen  
Früheres Bundesgebiet

Güter- klasse abteilung	Bezeichnung	1. VJ 1997	4. VJ 1997	1. VJ 1998	1. VJ 1998 Anzahl
		1000 DM			Unternehmen
1	2	3	4	5	6
10	Kohle und Torf	.	.	.	37
1010	Steinkohle und Steinkohlenbriketts	810 213	812 373	771 291	.
1020	Braunkohle und Braunkohlenbriketts	793 365	755 248	733 406	.
1030	Torf	.	.	.	34
1099	Veredlung von Erzeugnissen dieser Güterabteilung	.	.	.	3
11	Erdöl und Erdgas; Dienstleistungen bei der Gewinnung von Erdöl und Erdgas	824 040	989 298	876 777	8
1110	Erdöl und Erdgas	780 261	.	.	2
1120	Dienstleistungen bei der Gewinnung von Erdöl und Erdgas	43 779	.	.	6
12	Uran- und Thoriumerze	-	-	-	-
13	Erze	-	-	-	-
1310	Eisenerze	-	-	-	-
1320	NE-Metallerze (ohne Uran- und Thoriumerze)	-	-	-	-
1399	Veredlung von Erzeugnissen dieser Güterabteilung	-	-	-	-
14	Steine und Erden, sonstige Bergbauerzeugnisse	1 025 096	1 573 985	1 076 285	769
1411	Naturwerksteine	.	15 177	10 395	32
1412	Kalk-, Dolomit-, Gipsstein, Anhydrit, Kreide und Dolomit	124 924	138 704	123 398	74
1413	Tonschiefer	.	.	.	1
1421	Kies und Sand; gebrochene Natursteine	498 758	1 047 424	574 199	646
1422	Ton und Kaolin	70 946	78 895	82 895	30
1430	Chemische und Düngemittelminerale	90 863	89 734	102 573	13
1440	Salz und Natriumchlorid; Meerwasser	.	.	.	8
1450	Steine und Erden, a.n.g.; sonstige Bergbauerzeugnisse	40 759	45 380	45 457	18
1499	Veredlung von Erzeugnissen dieser Güterabteilung	.	.	.	6
15	Erzeugnisse des Ernährungsgewerbes	39 513 309	45 322 214	40 610 298	4 355
1511	Fleisch (ohne Geflügel)	2 236 350	2 467 015	2 376 464	397
1512	Geflügel	399 091	435 927	392 111	56
1513	Verarbeitetes Fleisch	3 770 436	4 200 963	3 822 081	813
1520	Fischerzeugnisse u.a. Meeresfrüchte	605 573	677 708	612 754	102
1531	Kartoffeln und Kartoffelerzeugnisse	306 586	339 720	326 582	52
1532	Frucht- und Gemüsesäfte	733 275	697 533	717 391	109
1533	Verarbeitetes Obst und Gemüse	945 959	1 177 179	888 237	163
1541	Öle und Fette, roh; Nebenprodukte	.	.	.	30
1542	Öle und Fette, raffiniert; Nebenprodukte	.	.	.	26
1543	Margarine u.ä. Nahrungsfette	.	.	.	11
1551	Milch und Milcherzeugnisse (ohne Speiseeis)	6 359 565	6 475 329	6 530 831	176
1552	Speiseeis	457 471	254 681	489 695	19
1561	Mahl- und Schälmlenerzeugnisse	912 885	915 347	895 810	107
1562	Stärke und Stärkeerzeugnisse	.	.	.	27
1571	Futtermittel für Nutztiere	1 187 438	1 185 796	1 159 049	124
1572	Futtermittel für sonstige Tiere	637 660	796 176	652 430	72
1581	Backwaren (ohne Dauerbackwaren)	3 028 765	3 418 534	3 299 453	1 796
1582	Dauerbackwaren	1 184 691	1 326 327	1 251 022	276
1583	Zucker	.	3 493 408	.	11
1584	Süßwaren (ohne Dauerbackwaren)	3 017 027	3 217 277	2 909 171	200
1585	Teigwaren	249 442	257 513	250 532	63
1586	Kaffee und Tee, Kaffee-Ersatz	1 715 490	.	1 845 864	47
1587	Würzen und Soßen	943 537	950 827	967 162	112
1588	Homogenisierte Lebensmittelzubereitungen und diätetische Lebensmittel	421 596	414 338	458 383	26
1589	Sonstige Nahrungsmittel (ohne Getränke)	1 600 396	1 587 968	1 682 581	264
1591	Spirituosen	574 325	584 139	532 715	86
1592	Ethylalkohol	53 066	49 334	28 213	15
1593	Wein; Weintrub, Weinstein	309 577	475 407	293 547	26
1594	Andere gegorene Getränke	36 239	46 075	37 379	42
1595	Wermutwein und andere aromatisierte Weine	.	.	.	2
1596	Bier	2 767 236	2 808 509	2 689 493	362
1597	Malz	203 906	213 480	200 795	39
1598	Mineralwasser, Erfrischungsgetränke u.a. nicht alkoholhaltige Getränke	2 406 552	2 300 846	2 554 779	430
1599	Veredlung von Erzeugnissen dieser Güterabteilung	33 849	37 352	37 049	18

6 Wert der zum Absatz bestimmten Produktion nach Güterklassen und Güterabteilungen  
Früheres Bundesgebiet

Güter- klasse abteilung	Bezeichnung	1. VJ 1997	4. VJ 1997	1. VJ 1998	1. VJ 1998 Anzahl
		1000 DM			Unternehmen
1	2	3	4	5	6
16	Tabakerzeugnisse (einschließlich Veredlung)	.	.	.	19
1600	Tabakerzeugnisse	.	.	.	18
1699	Veredlung von Erzeugnissen dieser Güterabteilung	-	-	.	1
17	Textilien	6 268 834	6 200 121	6 459 383	1 131
1710	Textile Spinnstoffe und Garne	826 780	809 777	812 188	92
1720	Gewebe	1 450 806	1 455 775	1 574 264	177
1730	Textilveredlung	709 268	712 187	688 120	151
1740	Konfektionierte Textilwaren (ohne Bekleidung)	779 998	782 304	769 053	347
1751	Teppiche und Fußbodenbeläge	561 299	552 354	577 200	53
1752	Seilerwaren	.	.	.	29
1753	Vliesstoffe, auch getränkt, bestrichen, überzogen oder mit Lagen versehen	364 794	367 112	404 609	38
1754	Textilerzeugnisse, a.n.g.	.	.	.	205
1760	Gewirke und Gestricke	295 103	290 117	315 485	79
1771	Strumpfwaren	208 418	184 399	190 058	32
1772	Pullover, Strickjacken, Westen u.ä. Waren (einschl. Unterziehpullis), gewirkt oder gestrickt	218 496	197 660	168 390	132
18	Bekleidung	2 341 947	1 834 643	2 240 812	634
1810	Lederbekleidung	.	.	.	21
1821	Arbeits- und Berufsbekleidung	42 624	48 776	45 076	35
1822	Oberbekleidung (ohne Arbeits- und Berufsbekleidung)	1 371 611	970 658	1 309 891	324
1823	Wäsche	662 077	537 311	643 942	228
1824	Bekleidung und Bekleidungszubehör, a.n.g.	228 056	238 168	206 618	180
1830	Pelze und Pelzwaren	8 270	10 818	9 023	15
1899	Veredlung von Erzeugnissen dieser Güterabteilung	.	.	.	17
19	Leder und Lederwaren	978 681	941 412	981 858	269
1910	Leder	182 785	188 682	215 665	26
1920	Lederwaren (ohne Schuhe)	220 976	228 639	196 461	110
1930	Schuhe	562 318	509 145	555 509	133
1999	Veredlung von Erzeugnissen dieser Güterabteilung	12 602	14 946	14 223	3
20	Holz und Holzwaren, Kork und Korkwaren, Flecht- und Korbmacherwaren (ohne Möbel)	5 744 337	6 861 431	6 369 484	1 927
2010	Holz, gesägt, auch gehobelt oder imprägniert	1 307 712	1 524 191	1 401 583	809
2020	Sperrholz, Span- u.ä. Platten, Faserplatten; Furnierblätter; verdichtetes Holz	1 384 178	1 405 620	1 515 298	113
2030	Bautischler- und Zimmermannsarbeiten, aus Holz	2 174 993	3 013 102	2 525 274	808
2040	Verpackungsmittel, Lagerbehälter und Ladungsträger, aus Holz	213 292	249 487	238 351	176
2051	Andere Holzwaren	539 135	553 515	560 678	245
2052	Kork-, Flecht- und Korbmacherwaren	.	.	.	11
2099	Veredlung von Erzeugnissen dieser Güterabteilung	.	.	.	51
21	Papier	10 783 334	10 595 043	11 313 809	917
2111	Holzstoff und Zellstoff	.	.	.	6
2112	Papier, Karton und Pappe	4 960 611	5 115 247	5 565 825	203
2121	Wellpapier und -pappe; Verpackungsmittel aus Papier, Karton und Pappe	2 902 659	2 898 733	3 064 206	415
2122	Haushalts-, Hygiene- und Toilettenartikel aus Papier, Pappe und Zellstoff	1 422 813	1 062 014	1 087 318	34
2123	Schreibwaren und Bürobedarf aus Papier, Karton oder Pappe	284 879	289 854	302 214	82
2124	Tapeten	194 973	208 899	246 909	16
2125	Andere Waren aus Papier, Karton und Pappe	920 605	924 020	944 817	276
2199	Veredlung von Erzeugnissen dieser Güterabteilung	.	.	.	9

6 Wert der zum Absatz bestimmten Produktion nach Güterklassen und Güterabteilungen  
Früheres Bundesgebiet

Güter- klasse abteilung	Bezeichnung	1. VJ 1997	4. VJ 1997	1. VJ 1998	1. VJ 1998 Anzahl
		1000 DM			Unternehmen
1	2	3	4	5	6
22	Verlags- und Druckerzeugnisse, bespielte Ton-, Bild- und Datenträger	15 959 521	18 032 082	16 814 319	2 609
2211	Buch- und Musikverlagserzeugnisse	2 055 616	1 949 617	2 032 363	369
2212	Zeitungen u.a. periodische Druckschriften, mindestens viermal wöchentlich erscheinend	3 459 970	3 880 695	3 823 426	228
2213	Zeitungen u.a. periodische Druckschriften, weniger als viermal wöchentlich erscheinend	2 936 690	3 218 497	3 095 622	513
2214	Bespielte Tonträger	.	.	.	25
2215	Sonstige Verlagszeugnisse	82 939	146 484	85 385	101
2221	Druck von Zeitungen u.a. periodischen Druckschriften, mindestens viermal wöchentlich erscheinend (z.B. Tageszeitungen)	472 230	546 985	500 018	92
2222	Drucke, a.n.g.	5 840 755	6 953 470	6 113 126	1 615
2223	Druckweiterverarbeitung von Druckerzeugnissen	279 957	323 639	283 069	205
2224	Satzherstellung und Reproduktion	392 016	448 903	387 783	395
2225	Sonstige Dienstleistungen des Druckgewerbes	75 694	91 996	88 875	96
2231	Vervielfältigung von bespielten Tonträgern	.	.	.	11
2232	Vervielfältigung von bespielten Bildträgern	.	.	.	12
2233	Vervielfältigung von bespielten Datenträgern	.	105 952	115 439	15
23	Kokereierzeugnisse, Mineralölerzeugnisse, Spalt- und Brutstoffe	5 209 325	5 471 794	.	67
2310	Kokereierzeugnisse	591 957	666 349	595 758	.
2320	Mineralölerzeugnisse	4 508 423	4 699 248	4 162 139	65
2330	Spalt- und Brutstoffe	.	.	.	2
2399	Veredlung von Erzeugnissen dieser Güterabteilung	.	.	-	-
24	Chemische Erzeugnisse	40 705 663	42 249 603	44 260 604	1 403
2411	Industriegase	375 509	.	.	37
2412	Farbstoffe und Pigmente	1 654 992	1 820 428	1 829 936	74
2413	Sonstige anorganische Grundstoffe und Chemikalien	1 746 851	1 909 092	1 906 451	128
2414	Sonstige organische Grundstoffe und Chemikalien	6 441 149	6 821 943	7 039 902	139
2415	Düngemittel und Stickstoffverbindungen	688 630	604 395	702 895	42
2416	Kunststoffe, in Primärformen	6 640 969	6 995 860	7 444 633	168
2417	Synthetischer Kautschuk, in Primärformen	.	.	.	14
2420	Schädlingsbekämpfungs- und Pflanzenschutzmittel	.	.	1 294 741	52
2430	Anstrichmittel, Druckfarben und Kitte	3 071 597	3 325 481	3 373 800	336
2441	Pharmazeutische Grundstoffe	820 511	1 065 753	1 090 531	54
2442	Pharmazeutische Spezialitäten und sonstige pharmazeutische Erzeugnisse	6 968 016	7 237 677	7 474 802	264
2451	Seifen, Wasch-, Reinigungs- und Poliermittel	1 933 107	1 945 503	1 931 271	236
2452	Duftstoffe und Körperpflegemittel	1 967 739	1 791 251	1 873 076	148
2461	Pyrotechnische Erzeugnisse	165 861	192 372	176 889	15
2462	Klebstoffe und Gelatine	547 100	513 811	583 180	94
2463	Etherische Öle	.	.	.	38
2464	Fotochemische Erzeugnisse	680 662	679 703	786 552	13
2465	Unbespielte Ton-, Bild- und Datenträger	.	.	.	6
2466	Chemische Erzeugnisse, a.n.g.	3 212 820	3 397 231	3 435 455	316
2470	Chemiefasern	1 376 882	1 397 686	1 495 792	34
2499	Veredlung von Erzeugnissen dieser Güterabteilung	.	.	.	51
25	Gummi- und Kunststoffwaren	17 208 974	18 365 242	18 954 234	2 918
2511	Bereifungen, neu, aus Kautschuk	.	.	.	10
2512	Bereifungen, runderneuert	.	.	.	15
2513	Andere Gummiwaren (ohne Bereifungen)	2 246 379	2 296 210	2 488 246	267
2521	Platten, Rohre, Folien, Schläuche und Profile, aus Kunststoffen	4 779 811	5 068 027	5 253 067	578
2522	Verpackungsmittel aus Kunststoffen	1 926 154	1 981 348	2 087 112	535
2523	Baubedarfsartikel aus Kunststoffen	1 773 709	2 308 915	1 908 026	625
2524	Andere Kunststoffwaren	4 840 457	5 012 311	5 504 585	1 359
2599	Veredlung von Erzeugnissen dieser Güterabteilung	263 952	288 283	291 997	155

6 Wert der zum Absatz bestimmten Produktion nach Güterklassen und Güterabteilungen  
Früheres Bundesgebiet

Güter- klasse abteilung	Bezeichnung	1. VJ 1997	4. VJ 1997	1. VJ 1998	1. VJ 1998 Anzahl
		1000 DM			Unternehmen
1	2	3	4	5	6
26	Glas, Keramik, bearbeitete Steine und Erden	10 055 767	12 732 454	10 982 201	2 062
2611	Flachglas (ohne veredeltes und bearbeitetes Flachglas)	.	.	218 889	14
2612	Veredeltes und bearbeitetes Flachglas	870 431	1 039 660	990 056	162
2613	Hohlglas	929 487	959 275	904 873	57
2614	Glasfasern	288 425	298 018	283 491	23
2615	Sonstiges Glas	.	.	.	.
2621	(einschl. technischer Glaswaren) Haushaltswaren und Ziergegenstände, aus Keramik	450 100	479 659	473 670	79
2622	Keramische Installationsgegenstände zu sanitären Zwecken	314 654	345 495	302 805	54
2623	Elektrische Isolatoren und Isolierteile, aus keramischen Stoffen	92 268	104 428	106 520	7
2624	Andere keramische Waren für technische Zwecke	94 571	89 837	96 802	12
2625	Andere keramische Waren, a.n.g.	140 885	154 583	165 614	25
2626	Feuerfeste keramische Werkstoffe	118 318	.	117 912	43
2630	Keramische Wand-, Bodenfliesen und -platten	460 192	491 897	510 285	65
2640	Ziegel und andere Baukeramik	240 542	236 727	238 012	31
2651	Zement	439 218	712 125	530 875	137
2652	Kalk	576 080	881 384	660 286	33
2653	Gips, aus gebranntem Gips oder aus Calciumsulfat	.	.	.	35
2661	Betonerzeugnisse, vorgefertigte Bauelemente und Gebäude aus Zement, Beton oder Kunststein	138 536	148 042	141 114	17
2662	Gipserzeugnisse für den Bau	1 571 072	2 401 603	1 789 843	582
2663	Frischbeton (Transportbeton)	133 144	147 846	.	12
2664	Mörtel	823 488	1 244 371	908 017	408
2665	Faserzementwaren	391 028	504 732	426 790	173
2666	Andere Beton-, Zement- und Gipswaren	135 513	140 808	151 068	31
2670	Natursteinerzeugnisse, a.n.g.	110 884	163 992	135 866	51
2681	Mühl-, Mahl-, Poliersteine und Schleifkörper	186 448	247 515	204 590	157
2682	Mineralerzeugnisse, a.n.g.	348 634	351 176	399 814	63
2699	Veredlung von Erzeugnissen dieser Güterabteilung	702 251	911 644	751 012	131
		99 986	.	115 881	42
27	Eisen- und Stahlerzeugnisse; NE-Metalle und -erzeugnisse	20 152 591	22 219 731	23 736 765	1 056
2710	Roheisen und Stahl (EGKS), Ferrolegierungen (EGKS)	7 001 913	8 271 061	8 730 166	68
2721	Rohre, Rohrform-, Rohrverschluß- und Rohrverbindungsstücke, aus Gußeisen	.	.	.	14
2722	Stahlrohre, Rohrform-, Rohrverschluß- und Rohrverbindungsstücke, aus Eisen oder Stahl	1 754 766	1 834 240	2 043 728	194
2731	Blankstahl	293 100	302 911	356 932	37
2732	Kaltband mit einer Breite von weniger als 500 mm	.	.	.	50
2733	Kaltprofile	160 505	166 078	176 380	28
2734	Draht	391 085	394 284	430 439	64
2735	Ferrolegierungen (nicht EGKS) u.a. Eisen- und Stahlerzeugnisse, a.n.g.	265 382	284 144	305 565	37
2741	Edelmetalle und Halbzeug daraus	.	.	.	28
2742	Aluminium und Halbzeug daraus	2 944 285	3 301 346	3 516 324	123
2743	Blei, Zink und Zinn und Halbzeug daraus	429 721	510 654	478 870	55
2744	Kupfer und Halbzeug daraus	.	.	.	81
2745	Sonstige NE-Metalle, Halbzeug und Waren daraus	311 131	323 893	335 480	51
2751	Erzeugnisse der Eisengießereien	1 262 231	1 344 581	1 454 316	171
2752	Erzeugnisse der Stahlgießereien	288 439	317 556	330 693	41
2753	Erzeugnisse der Leichtmetallgießereien	898 551	956 514	1 081 108	205
2754	Erzeugnisse der Buntmetallgießereien	195 649	207 374	228 148	107
28	Metallerzeugnisse	23 726 698	27 660 019	26 457 774	6 044
2811	Stahl- und Leichtmetallbaukonstruktionen	3 266 736	4 649 148	3 825 987	1 461
2812	Ausbauelemente aus Stahl und Aluminium	1 006 678	1 486 220	1 156 838	633
2821	Tanks, Sammelbehälter u.ä. Behälter, aus Eisen oder Stahl sowie aus Aluminium	419 249	623 699	491 614	222
2822	Heizkörper für Zentralheizungen; Zentralheizungskessel	720 853	819 136	731 286	64
2830	Dampfkessel (Dampferzeuger) (ohne Zentralheizungskessel); Kernreaktoren, Teile dafür	1 218 396	1 741 981	1 227 093	220

6 Wert der zum Absatz bestimmten Produktion nach Güterklassen und Güterabteilungen  
Früheres Bundesgebiet

Güter- klasse abteilung	Bezeichnung	1. VJ 1997	4. VJ 1997	1. VJ 1998	1. VJ 1998 Anzahl
		1000 DM			Unternehmen
1	2	3	4	5	6
2840	Schmiede-, Preß-, Zieh- und Stanzteile, gewalzte Ringe und pulvermetallurgische Erzeugnisse	3 298 006	3 442 613	3 836 977	698
2851	Oberflächenveredlung und Wärmebehandlung	1 178 144	1 341 056	1 391 924	593
2852	Mechanik, a.n.g.	736 685	784 473	892 974	373
2861	Schneidwaren und Bestecke	317 510			66
2862	Werkzeuge	2 040 913	2 354 592	2 226 899	744
2863	Schlösser und Beschläge	2 366 313	2 393 073	2 548 320	262
2871	Behälter aus Eisen oder Stahl	288 182	317 100	305 852	85
2872	Verpackungen und Verschlüsse, aus Eisen, Stahl oder NE-Metall	994 375	966 995	1 024 658	78
2873	Drahtwaren	730 227	794 351	785 210	210
2874	Schrauben, Niete, Ketten, Federn	1 701 580	1 742 151	1 917 487	410
2875	Eisen-, Blech- und Metallwaren, a.n.g.	2 810 352	3 123 632	3 070 976	935
2899	Veredlung von Erzeugnissen dieser Güterabteilung (ohne Schmiede-, Preß-, Zieh- und Stanzteile, Oberflächenveredlung, Wärmebehandlung und Mechanik, a.n.g.)	632 497			437
29	Maschinen	47 211 164	61 414 282	53 247 572	6 224
2911	Verbrennungsmotoren und Turbinen	1 238 488	1 803 787	1 459 775	57
2912	Pumpen und Kompressoren	3 212 970	3 622 636	3 620 948	467
2913	Armaturen	2 990 015	3 114 973	3 242 947	421
2914	Lager, Getriebe, Zahnräder und Antriebsselemente	3 433 951	3 632 876	3 888 330	365
2921	Öfen und Brenner, Teile dafür	590 328	882 439	590 512	132
2922	Hebezeuge und Fördermittel	3 518 443	4 852 107	3 907 286	727
2923	Kälte- und lufttechnische Erzeugnisse für gewerbliche Zwecke	2 304 148	3 570 088	2 769 198	518
2924	Maschinen für unspezifische Verwendung, a.n.g.	4 712 538	6 089 097	5 024 092	956
2931	Einachsschlepper, Acker- und Forstschlepper, andere Zugmaschinen	789 549	641 795	757 391	18
2932	Sonstige Maschinen für die Land- und Forstwirtschaft, Teile dafür	1 418 272	1 033 692	1 658 148	184
2940	Werkzeugmaschinen, Teile dafür	4 883 576	7 583 874	5 588 066	1 090
2951	Maschinen für die Metallherzeugung, Walzwerkeinrichtungen, Gießmaschinen	474 549	586 060	633 878	106
2952	Bergwerks-, Bau- und Baustoffmaschinen, Teile dafür	1 926 625	2 869 274	2 155 363	320
2953	Maschinen für das Ernährungsgewerbe und die Tabakverarbeitung, Teile dafür	1 119 998	1 589 907	1 079 273	284
2954	Maschinen für das Textil-, Bekleidungs- und Ledergewerbe, Teile und Zubehör dafür	1 974 634	2 768 869	2 641 083	261
2955	Maschinen für das Papiergewerbe	788 322	1 239 591	841 045	160
2956	Maschinen für das Druckgewerbe und für sonstige bestimmte Wirtschaftszweige, a.n.g.	7 099 596	10 398 311	8 286 739	1 914
2960	Waffen und Munition, Teile dafür	85 402	96 178	79 237	22
2971	Elektrische Haushaltsgeräte, Teile dafür	3 891 127	4 221 155	4 244 077	164
2972	Nichtelektrische Heiz-, Koch-, Heißwasser-, Heißluft- u.ä. Geräte für den Haushalt, Teile dafür	644 942	685 183	658 840	61
2999	Veredlung von Erzeugnissen dieser Güterabteilung	113 691	132 391	121 343	181
30	Büromaschinen, Datenverarbeitungsgeräte und -einrichtungen	3 947 603	4 536 312	4 490 262	228
3001	Büromaschinen	456 469			60
3002	Datenverarbeitungsgeräte und -einrichtungen	3 488 936			172
3099	Veredlung von Erzeugnissen dieser Güterabteilung	2 198	1 633	1 465	4
31	Geräte der Elektrizitätserzeugung und -verteilung u.ä.	19 032 347	21 323 251	21 131 418	2 114
3110	Elektromotoren, Generatoren, Transformatoren	3 479 345	3 804 576	3 837 656	514
3120	Elektrizitätsverteilungs- und -schalteinrichtungen	7 838 962	8 910 581	8 766 896	925
3130	Isolierte Elektrokabel, -leitungen und -drähte	1 396 454	1 449 520	1 440 574	114
3140	Akkumulatoren und Batterien	424 228	463 187	427 876	22
3150	Elektrische Lampen und Leuchten	1 672 957	1 874 443	1 827 515	293
3161	Elektrische Ausrüstungen für Motoren und Fahrzeuge, a.n.g.	2 469 782	2 718 603	2 904 920	112
3162	Sonstige elektrische Ausrüstungen, a.n.g.	1 705 952	2 046 886	1 872 313	489
3199	Veredlung von Erzeugnissen dieser Güterabteilung	44 668	55 453	53 668	37



6 Wert der zum Absatz bestimmten Produktion nach Güterklassen und Güterabteilungen  
Früheres Bundesgebiet

Güter- klasse abteilung	Bezeichnung	1. VJ 1997	4. VJ 1997	1. VJ 1998	1. VJ 1998 Anzahl
		1000 DM			Unternehmen
1	2	3	4	5	6
32	Nachrichtentechnik, Rundfunk- und Fernsehgeräte sowie elektronische Bauelemente	8 637 254	9 207 499	8 896 585	499
3210	Elektronische Bauelemente	.	.	2 544 887	225
3220	Nachrichtentechnische Geräte und Einrichtungen	4 848 596	4 667 741	4 555 177	134
3230	Rundfunk- und Fernsehgeräte, phono- und videotechnische Geräte	1 675 114	2 005 353	1 762 794	180
3299	Veredlung von Erzeugnissen dieser Güterabteilung	.	.	33 727	11
33	Medizin-, meß-, steuerungs-, regelungstechnische und optische Erzeugnisse; Uhren	9 439 049	11 028 477	10 491 762	2 259
3310	Medizinische Geräte und orthopädische Vorrichtungen	3 414 381	3 745 901	3 745 184	1 040
3320	Meß-, Kontroll-, Navigations- u.ä. Instrumente und Vorrichtungen	4 439 418	5 358 062	4 968 849	995
3330	Industrielle Prozeßsteuerungsanlagen	231 659	459 099	279 018	76
3340	Optische und fotografische Geräte	1 134 573	1 207 715	1 259 378	155
3350	Uhren	207 516	243 941	226 059	91
3399	Veredlung von Erzeugnissen dieser Güterabteilung	11 501	13 759	13 274	18
34	Kraftwagen und Kraftwagenteile	60 321 435	65 474 904	69 973 852	962
3410	Kraftwagen und Kraftwagenmotoren	42 457 085	45 170 364	48 492 811	63
3420	Karosserien, Aufbauten und Anhänger	1 817 695	2 151 780	2 383 322	304
3430	Teile und Zubehör für Kraftwagen und Kraftwagenmotoren	15 861 760	17 934 371	18 911 776	645
3499	Veredlung von Erzeugnissen dieser Güterabteilung	184 895	218 388	185 943	24
35	Sonstige Fahrzeuge	5 792 447	7 071 539	5 709 639	339
3511	Schiffe (ohne Boote und Yachten)	1 286 995	1 885 534	711 175	74
3512	Boote und Yachten	160 950	57 145	69 183	18
3520	Schienenfahrzeuge	839 256	.	756 297	68
3530	Luft- und Raumfahrzeuge	2 787 971	3 621 413	3 387 906	75
3541	Kraftfahrzeuge	.	.	.	11
3542	Fahrräder, Teile und Zubehör	274 746	157 921	286 047	42
3543	Behindertenfahrzeuge	102 464	88 567	82 485	19
3550	Fahrzeuge, a.n.g.	.	.	.	37
3599	Veredlung von Erzeugnissen dieser Güterabteilung	.	.	.	4
36	Möbel, Schmuck, Musikinstrumente, Sportgeräte, Spielwaren und sonstige Erzeugnisse	11 299 885	12 372 872	11 961 981	2 218
3611	Sitzmöbel	2 579 531	2 655 035	2 793 145	388
3612	Büro- und Ladenmöbel	992 541	1 256 351	1 160 708	357
3613	Holz- und Kunststoffmöbel für Küchen	1 556 337	1 690 162	1 647 297	177
3614	Sonstige Möbel	3 426 484	3 514 860	3 553 042	885
3615	Matratzen	368 696	361 183	402 778	74
3621	Münzen	3 970	4 192	3 772	6
3622	Schmuck, Gold- und Silberschmiedeerzeugnisse (ohne Phantasieschmuck)	300 960	493 131	330 078	129
3630	Musikinstrumente	121 795	152 570	134 136	70
3640	Sportgeräte	181 851	218 747	192 048	75
3650	Spielwaren	535 110	678 529	501 641	130
3661	Phantasieschmuck	.	.	.	35
3662	Besen und Bürsten	.	.	.	76
3663	Sonstige Erzeugnisse, a.n.g.	227 685	218 561	242 506	78
3699	Veredlung von Erzeugnissen dieser Güterabteilung	.	.	.	278
37	Sekundärrohstoffe	282 534	331 352	348 265	104
3710	Metallische Sekundärrohstoffe	191 189	233 774	250 171	41
3720	Nichtmetallische Sekundärrohstoffe	91 344	97 578	98 094	80
40	Energie	-	-	-	-
4010	Erzeugnisse und Dienstleistungen der Elektrizitätsversorgung	-	-	-	-
4020	Erzeugnisse und Dienstleistungen der Gasversorgung	-	-	-	-
4030	Fernwärme und Dienstleistungen der Fernwärmeversorgung (einschl. der Versorgung mit Energie in kalter Form)	-	-	-	-
41	Erzeugnisse und Dienstleistungen der Wasserversorgung	-	-	-	-
45	Fertigteilbau	16 780	19 376	6 339	15



**Wert der zum Absatz bestimmten Produktion  
nach Güterklassen und Güterabteilungen**

**Neue Länder und Berlin-Ost**

7 Wert der zum Absatz bestimmten Produktion nach Güterklassen und Güterabteilungen  
Neue Länder und Berlin-Ost

Güter- klasse abteilung	Bezeichnung	1. VJ 1997	4. VJ 1997	1. VJ 1998	1. VJ 1998 Anzahl
		1000 DM			Unternehmen
1	2	3	4	5	6
10	Kohle und Torf	.	.	.	1
1010	Steinkohle und Steinkohlenbriketts	-	-	-	-
1020	Braunkohle und Braunkohlenbriketts	566 306	532 778	451 334	.
1030	Torf	.	.	.	1
1099	Veredlung von Erzeugnissen dieser Güterabteilung	.	.	.	1
11	Erdöl und Erdgas; Dienstleistungen bei der Gewinnung von Erdöl und Erdgas	37 824	34 454	28 903	.
1110	Erdöl und Erdgas	37 824	34 454	28 903	.
1120	Dienstleistungen bei der Gewinnung von Erdöl und Erdgas	-	-	-	-
12	Uran- und Thoriumerze	-	-	-	-
13	Erze	.	.	.	1
1310	Eisenerze	-	-	-	-
1320	NE-Metallerze (ohne Uran- und Thoriumerze)	-	-	-	-
1399	Veredlung von Erzeugnissen dieser Güterabteilung	.	.	.	1
14	Steine und Erden, sonstige Bergbauerzeugnisse	197 780	319 884	192 134	197
1411	Naturwerksteine	.	3 666	4 120	7
1412	Kalk-, Dolomit-, Gipsstein, Anhydrit, Kreide und Dolomit	9 101	14 899	9 446	13
1413	Tonschiefer	.	.	.	1
1421	Kies und Sand; gebrochene Natursteine	172 753	285 416	163 951	178
1422	Ton und Kaolin	11 288	12 488	11 627	8
1430	Chemische und Düngemittelminerale	94	416	.	4
1440	Salz und Natriumchlorid; Meerwasser	.	.	.	1
1450	Steine und Erden, a.n.g.; sonstige Bergbauerzeugnisse	-	-	-	-
1499	Veredlung von Erzeugnissen dieser Güterabteilung	.	.	.	2
15	Erzeugnisse des Ernährungsgewerbes	4 394 274	5 550 245	4 515 563	928
1511	Fleisch (ohne Geflügel)	497 998	571 807	502 194	141
1512	Geflügel	151 167	158 278	164 667	21
1513	Verarbeitetes Fleisch	643 670	758 347	661 215	268
1520	Fischerzeugnisse u.a. Meeresfrüchte	48 539	65 332	54 142	21
1531	Kartoffeln und Kartoffelerzeugnisse	34 165	37 515	38 230	15
1532	Frucht- und Gemüsesäfte	37 854	50 489	51 919	23
1533	Verarbeitetes Obst und Gemüse	87 955	108 245	84 945	35
1541	Öle und Fette, roh; Nebenprodukte	.	.	.	3
1542	Öle und Fette, raffiniert; Nebenprodukte	.	.	.	2
1543	Margarine u.ä. Nahrungsfette	.	.	.	.
1551	Milch und Milcherzeugnisse (ohne Speiseeis)	978 729	947 518	984 584	42
1552	Speiseeis	3 425	4 264	8 067	9
1561	Mehl- und Schälmehlenerzeugnisse	89 080	99 980	94 703	23
1562	Stärke und Stärkeerzeugnisse	.	.	.	1
1571	Futtermittel für Nutztiere	123 567	126 494	111 616	34
1572	Futtermittel für sonstige Tiere	1 993	3 038	1 712	6
1581	Backwaren (ohne Dauerbackwaren)	372 576	407 795	380 557	306
1582	Dauerbackwaren	102 290	101 391	99 020	49
1583	Zucker	.	794 287	.	1
1584	Süßwaren (ohne Dauerbackwaren)	142 473	170 031	152 478	16
1585	Teigwaren	19 221	16 386	18 021	8
1586	Kaffee und Tee, Kaffee-Ersatz	6 298	.	20 430	4
1587	Würzen und Soßen	19 568	20 528	21 226	18
1588	Homogenisierte Lebensmittelzubereitungen und diätetische Lebensmittel	34 832	35 301	39 674	8
1589	Sonstige Nahrungsmittel (ohne Getränke)	28 744	30 596	41 636	22
1591	Spirituosen	37 955	39 559	34 192	22
1592	Ethylalkohol	5 807	6 233	5 896	4
1593	Wein; Weintrub, Weinstein	33 160	65 267	31 911	7
1594	Andere gegorene Getränke	837	863	817	6
1595	Wermutwein und andere aromatisierte Weine	.	.	.	3
1596	Bier	414 107	488 612	461 626	55
1597	Malz	33 205	32 554	34 679	5
1598	Mineralwasser, Erfrischungsgetränke u.a. nicht alkoholhaltige Getränke	228 042	222 410	257 995	57
1599	Veredlung von Erzeugnissen dieser Güterabteilung	28 415	12 297	9 944	33

7 Wert der zum Absatz bestimmten Produktion nach Güterklassen und Güterabteilungen  
Neue Länder und Berlin-Ost

Güter- klasse abteilung	Bezeichnung	1. VJ 1997	4. VJ 1997	1. VJ 1998	1. VJ 1998 Anzahl
		1000 DM			Unternehmen
1	2	3	4	5	6
16	Tabakerzeugnisse (einschließlich Veredlung)	.	.	.	4
1600	Tabakerzeugnisse	.	.	.	3
1699	Veredlung von Erzeugnissen dieser Güterabteilung	.	.	.	1
17	Textilien	504 878	560 905	602 070	235
1710	Textile Spinnstoffe und Garne	97 024	107 360	125 917	24
1720	Gewebe	99 857	121 124	124 368	35
1730	Textilveredlung	62 350	62 457	65 154	28
1740	Konfektionierte Textilwaren (ohne Bekleidung)	51 503	61 768	63 580	73
1751	T Teppiche und Fußbodenbeläge	27 990	33 300	36 908	7
1752	Seilerwaren	.	.	.	2
1753	Vliesstoffe, auch getränkt, bestrichen, überzogen oder mit Lagen versehen	18 713	20 326	24 066	11
1754	Textilerzeugnisse, a.n.g.	39 153	44 585	47 726	52
1760	Gewirke und Gestricke	34 899	37 191	34 878	12
1771	Strumpfwaren	.	.	.	13
1772	Pullover, Strickjacken, Westen u.ä. Waren (einschl. Unterziehpullis), gewirkt oder gestrickt	16 107	13 187	13 367	24
18	Bekleidung	89 948	84 981	85 009	102
1810	Lederbekleidung	.	.	.	2
1821	Arbeits- und Berufsbekleidung	10 590	16 784	10 261	18
1822	Oberbekleidung (ohne Arbeits- und Berufsbekleidung)	27 682	23 980	26 656	42
1823	Wäsche	39 469	35 199	38 958	53
1824	Bekleidung und Bekleidungszubehör, a.n.g.	11 621	8 497	8 818	25
1830	Pelze und Pelzwaren	-	-	-	-
1899	Veredlung von Erzeugnissen dieser Güterabteilung	.	.	.	3
19	Leder und Lederwaren	58 150	67 052	72 332	47
1910	Leder	12 041	11 263	13 758	5
1920	Lederwaren (ohne Schuhe)	11 106	12 854	9 991	23
1930	Schuhe	34 940	42 875	48 454	20
1999	Veredlung von Erzeugnissen dieser Güterabteilung	64	60	129	3
20	Holz und Holzwaren, Kork und Korkwaren, Flecht- und Korbmacherwaren (ohne Möbel)	441 501	603 886	603 174	317
2010	Holz, gesägt, auch gehobelt oder imprägniert	81 246	108 742	118 143	80
2020	Sperrholz, Span- u.ä. Platten, Faserplatten; Furnierblätter; verdichtetes Holz	79 228	104 847	161 985	12
2030	Bautischler- und Zimmermannsarbeiten, aus Holz	215 866	314 269	281 982	200
2040	Verpackungsmittel, Lagerbehälter und Ladungsträger, aus Holz	15 689	17 365	17 713	26
2051	Andere Holzwaren	19 181	22 987	22 476	37
2052	Kork-, Flecht- und Korbmacherwaren	.	.	.	2
2099	Veredlung von Erzeugnissen dieser Güterabteilung	.	.	.	3
21	Papier	528 267	568 995	635 980	110
2111	Holzstoff und Zellstoff	.	.	.	2
2112	Papier, Karton und Pappe	259 025	283 479	303 647	27
2121	Wellpapier und -pappe; Verpackungsmittel aus Papier, Karton und Pappe	122 172	133 266	151 122	53
2122	Haushalts-, Hygiene- und Toilettenartikel aus Papier, Pappe und Zellstoff	41 643	38 082	44 978	15
2123	Schreibwaren und Bürobedarf aus Papier, Karton oder Pappe	35 480	34 928	37 550	8
2124	Tapeten	22 524	19 312	20 241	6
2125	Andere Waren aus Papier, Karton und Pappe	22 525	26 414	24 116	19
2199	Veredlung von Erzeugnissen dieser Güterabteilung	.	.	.	3

7 Wert der zum Absatz bestimmten Produktion nach Güterklassen und Güterabteilungen  
Neue Länder und Berlin-Ost

Güter- klasse abteilung	Bezeichnung	1. VJ 1997	4. VJ 1997	1. VJ 1998	1. VJ 1998 Anzahl
		1000 DM			Unternehmen
1	2	3	4	5	6
22	Verlags- und Druckerzeugnisse, bespielte Ton-, Bild- und Datenträger	1 077 579	1 224 853	1 186 339	205
2211	Buch- und Musikverlagserzeugnisse	70 106	44 520	49 082	15
2212	Zeitungen u.a. periodische Druckschriften, mindestens viermal wöchentlich erscheinend	545 133	613 019	576 761	30
2213	Zeitungen u.a. periodische Druckschriften, weniger als viermal wöchentlich erscheinend	89 421	108 295	104 018	35
2214	Bespielte Tonträger	.	.	.	1
2215	Sonstige Verlagserzeugnisse	970	2 828	2 708	7
2221	Druck von Zeitungen u.a. periodischen Druckschriften, mindestens viermal wöchentlich erscheinend (z.B. Tageszeitungen)	69 238	82 637	81 056	19
2222	Drucke, a.n.g.	264 726	320 530	320 282	118
2223	Druckweiterverarbeitung von Druckerzeugnissen	9 700	12 864	11 529	24
2224	Satzerstellung und Reproduktion	7 916	10 061	7 804	35
2225	Sonstige Dienstleistungen des Druckgewerbes	3 688	4 601	4 538	12
2231	Vervielfältigung von bespielten Tonträgern	.	.	.	2
2232	Vervielfältigung von bespielten Bildträgern	.	.	.	2
2233	Vervielfältigung von bespielten Datenträgern	.	-	-	-
23	Kokereierzeugnisse, Mineralölerzeugnisse, Spalt- und Brutstoffe	478 283	157 523	.	8
2310	Kokereierzeugnisse	-	-	-	-
2320	Mineralölerzeugnisse	478 283	157 523	.	8
2330	Spalt- und Brutstoffe	-	-	-	-
2399	Veredlung von Erzeugnissen dieser Güterabteilung	-	-	-	-
24	Chemische Erzeugnisse	1 719 264	1 818 043	1 976 694	172
2411	Industriegase	745	.	.	2
2412	Farbstoffe und Pigmente	21 852	25 649	29 682	7
2413	Sonstige anorganische Grundstoffe und Chemikalien	95 173	109 017	107 847	33
2414	Sonstige organische Grundstoffe und Chemikalien	172 833	210 253	271 485	15
2415	Düngemittel und Stickstoffverbindungen	168 075	146 880	128 689	8
2416	Kunststoffe, in Primärformen	365 080	463 342	509 608	28
2417	Synthetischer Kautschuk, in Primärformen	.	.	.	3
2420	Schädlingsbekämpfungs- und Pflanzenschutzmittel	.	.	4 602	4
2430	Anstrichmittel, Druckfarben und Kitte	58 287	69 689	67 312	18
2441	Pharmazeutische Grundstoffe	54 287	47 846	44 484	7
2442	Pharmazeutische Spezialitäten und sonstige pharmazeutische Erzeugnisse	397 504	343 130	387 403	31
2451	Seifen, Wasch-, Reinigungs- und Poliermittel	41 665	37 296	37 459	16
2452	Duftstoffe und Körperpflegemittel	71 456	67 123	87 894	19
2461	Pyrotechnische Erzeugnisse	8 583	25 912	10 673	6
2462	Klebstoffe und Gelatine	7 961	8 825	14 315	7
2463	Etherische Öle	.	.	.	2
2464	Fotochemische Erzeugnisse	18 392	15 411	17 553	4
2465	Unbespielte Ton-, Bild- und Datenträger	-	-	-	-
2466	Chemische Erzeugnisse, a.n.g.	68 224	82 078	85 578	25
2470	Chemiefasern	117 360	112 377	121 324	9
2499	Veredlung von Erzeugnissen dieser Güterabteilung	.	.	.	2
25	Gummi- und Kunststoffwaren	916 412	1 251 344	1 155 679	436
2511	Bereifungen, neu, aus Kautschuk	.	.	.	4
2512	Bereifungen, runderneuert	.	.	.	3
2513	Andere Gummiwaren (ohne Bereifungen)	124 397	139 668	164 764	32
2521	Platten, Rohre, Folien, Schläuche und Profile, aus Kunststoffen	166 625	190 885	178 990	66
2522	Verpackungsmittel aus Kunststoffen	80 284	101 080	98 836	55
2523	Baubedarfsartikel aus Kunststoffen	295 036	524 782	345 810	216
2524	Andere Kunststoffwaren	179 275	190 667	225 168	127
2599	Veredlung von Erzeugnissen dieser Güterabteilung	26 929	47 267	68 837	18

7 Wert der zum Absatz bestimmten Produktion nach Güterklassen und Güterabteilungen  
Neue Länder und Berlin-Ost

Güter- klasse abteilung	Bezeichnung	1. VJ 1997	4. VJ 1997	1. VJ 1998	1. VJ 1998 Anzahl
		1000 DM			Unternehmen
1	2	3	4	5	6
26	Glas, Keramik, bearbeitete Steine und Erden	1 590 230	1 985 319	1 595 247	569
2611	Flachglas (ohne veredeltes und bearbeitetes Flachglas)	.	.	53 258	8
2612	Veredeltes und bearbeitetes Flachglas	127 930	156 130	142 931	42
2613	Hohlglas	98 058	95 757	88 001	22
2614	Glasfasern	28 404	38 519	42 473	9
2615	Sonstiges Glas (einschl. technischer Glaswaren)	95 554	94 523	99 605	22
2621	Haushaltswaren und Ziergegenstände, aus Keramik	49 429	49 190	45 185	26
2622	Keramische Installationsgegenstände zu sanitären Zwecken	19 028	18 634	18 929	3
2623	Elektrische Isolatoren und Isolierteile, aus keramischen Stoffen	13 532	11 800	13 236	5
2624	Andere keramische Waren für technische Zwecke	4 580	5 508	5 871	4
2625	Andere keramische Waren, a.n.g.	2 290	.	2 793	5
2626	Feuerfeste keramische Werkstoffe	26 369	30 014	27 257	10
2630	Keramische Wand-, Bodenfliesen und -platten	21 268	35 810	43 791	6
2640	Ziegel und andere Baukeramik	78 386	114 129	80 328	26
2651	Zement	139 235	188 891	149 286	8
2652	Kalk	.	.	.	1
2653	Gips, aus gebranntem Gips oder aus Calciumsulfat	6 128	5 705	6 296	3
2661	Betonzeugnisse, vorgefertigte Bauelemente und Gebäude aus Zement, Beton oder Kunststein	335 398	417 499	297 416	201
2662	Gipszeugnisse für den Bau	25 685	20 243	.	2
2663	Frischbeton (Transportbeton)	250 079	301 651	212 410	162
2664	Mörtel	100 396	122 969	101 726	48
2665	Faserzementwaren	6 005	5 610	4 302	3
2666	Andere Beton-, Zement- und Gipswaren	31 112	59 654	39 268	20
2670	Natursteinerzeugnisse, a.n.g.	24 773	33 972	25 603	32
2681	Mühl-, Mahl-, Poliersteine und Schleifkörper	6 746	7 346	6 588	3
2682	Mineralerzeugnisse, a.n.g.	47 640	111 479	63 601	37
2699	Veredlung von Erzeugnissen dieser Güterabteilung	489	.	2 733	5
27	Eisen- und Stahlerzeugnisse; NE-Metalle und -erzeugnisse	1 245 725	1 359 558	1 468 073	159
2710	Roheisen und Stahl (EGKS), Ferrolegierungen (EGKS)	497 031	565 959	583 567	12
2721	Rohre, Rohrform-, Rohrverschluß- und Rohrverbindungsstücke, aus Gußeisen	.	.	.	2
2722	Stahlrohre, Rohrform-, Rohrverschluß- und Rohrverbindungsstücke, aus Eisen oder Stahl	72 825	76 742	86 442	31
2731	Blankstahl	16 483	14 942	17 556	4
2732	Kaltband mit einer Breite von weniger als 500 mm	.	.	.	3
2733	Kaltprofile	9 916	23 918	21 533	9
2734	Draht	35 002	26 978	29 215	7
2735	Ferrolegierungen (nicht EGKS) u.a.	.	.	.	5
2741	Eisen- und Stahlerzeugnisse, a.n.g.	14 775	18 498	24 703	2
2742	Edelmetalle und Halbzeug daraus	56 132	69 480	65 601	10
2743	Aluminium und Halbzeug daraus	8 519	11 283	11 071	6
2744	Blei, Zink und Zinn und Halbzeug daraus	.	.	.	9
2745	Kupfer und Halbzeug daraus	5 644	10 756	10 986	5
2751	Sonstige NE-Metalle, Halbzeug und Waren daraus	136 161	134 994	157 995	38
2752	Erzeugnisse der Eisengießereien	35 882	31 421	34 957	9
2753	Erzeugnisse der Stahlgießereien	83 878	96 697	112 574	25
2754	Erzeugnisse der Leichtmetallgießereien	8 843	7 979	11 099	10
28	Metallerzeugnisse	1 728 806	2 331 268	2 188 083	1 208
2811	Stahl- und Leichtmetallbaukonstruktionen	571 415	881 760	807 272	546
2812	Ausbauelemente aus Stahl und Aluminium	119 297	187 222	143 408	166
2821	Tanks, Sammelbehälter u.ä. Behälter, aus Eisen oder Stahl sowie aus Aluminium	56 387	67 721	56 879	69
2822	Heizkörper für Zentralheizungen; Zentralheizungskessel	73 595	79 788	72 787	12
2830	Dampfkessel (Dampferzeuger) (ohne Zentralheizungskessel); Kernreaktoren, Teile dafür	182 808	233 440	156 554	72

7 Wert der zum Absatz bestimmten Produktion nach Güterklassen und Güterabteilungen  
Neue Länder und Berlin-Ost

Güter- klasse abteilung	Bezeichnung	1. VJ 1997	4. VJ 1997	1. VJ 1998	1. VJ 1998 Anzahl
		1000 DM			Unternehmen
1	2	3	4	5	6
2840	Schmiede-, Preß-, Zieh- und Stanzteile, gewalzte Ringe und pulvermetallurgische Erzeugnisse	154 851	178 994	204 296	112
2851	Oberflächenveredlung und Wärmebehandlung	93 599	121 233	115 618	99
2852	Mechanik, a.n.g.	40 150	53 066	67 907	74
2861	Schneidwaren und Bestecke	4 560	.	.	3
2862	Werkzeuge	96 171	120 569	130 213	106
2863	Schlösser und Beschläge	46 896	61 214	68 109	34
2871	Behälter aus Eisen oder Stahl	7 025	8 266	9 513	18
2872	Verpackungen und Verschlüsse, aus Eisen, Stahl oder NE-Metall	43 509	62 441	62 826	9
2873	Drahtwaren	51 173	57 763	53 149	32
2874	Schrauben, Niete, Ketten, Federn	57 135	63 758	78 035	26
2875	Eisen-, Blech- und Metallwaren, a.n.g.	97 026	108 109	112 057	105
2899	Veredlung von Erzeugnissen dieser Güterabteilung (ohne Schmiede-, Preß-, Zieh- und Stanzteile, Oberflächenveredlung, Wärmebehandlung und Mechanik, a.n.g.)	33 209	.	.	101
29	Maschinen	2 119 088	2 890 252	2 486 129	900
2911	Verbrennungsmotoren und Turbinen	48 266	67 131	75 369	13
2912	Pumpen und Kompressoren	106 090	120 679	113 485	55
2913	Armaturen	80 215	102 988	111 573	39
2914	Lager, Getriebe, Zahnräder und Antriebs Elemente	102 747	103 187	127 388	48
2921	Öfen und Brenner, Teile dafür	19 933	44 233	22 456	27
2922	Hebezeuge und Fördermittel	182 389	375 736	228 648	145
2923	Kälte- und lufttechnische Erzeugnisse für gewerbliche Zwecke	234 261	245 400	195 513	85
2924	Maschinen für unspezifische Verwendung, a.n.g.	108 747	154 780	128 615	107
2931	Einachsschlepper, Acker- und Forstschlepper, andere Zugmaschinen	5 981	8 502	9 089	25
2932	Sonstige Maschinen für die Land- und Forstwirtschaft, Teile dafür	60 562	45 199	79 508	62
2940	Werkzeugmaschinen, Teile dafür	301 116	461 503	359 497	137
2951	Maschinen für die Metallerzeugung, Walzwerkseinrichtungen, Gießmaschinen	22 046	60 450	49 341	31
2952	Bergwerks-, Bau- und Baustoffmaschinen, Teile dafür	122 805	128 297	91 701	56
2953	Maschinen für das Ernährungsgewerbe und die Tabakverarbeitung, Teile dafür	32 496	47 552	41 961	43
2954	Maschinen für das Textil-, Bekleidungs- und Ledergerwerbe, Teile und Zubehör dafür	67 221	90 053	73 836	36
2955	Maschinen für das Papiergewerbe	12 352	19 339	11 926	12
2956	Maschinen für das Druckgewerbe und für sonstige bestimmte Wirtschaftszweige, a.n.g.	395 644	587 274	549 418	254
2960	Waffen und Munition, Teile dafür	4 007	4 939	4 462	3
2971	Elektrische Haushaltsgeräte, Teile dafür	183 727	190 099	180 161	33
2972	Nichtelektrische Heiz-, Koch-, Heißwasser-, Heißluft- u.ä. Geräte für den Haushalt, Teile dafür	15 124	15 771	15 260	12
2999	Veredlung von Erzeugnissen dieser Güterabteilung	13 358	17 141	16 924	41
30	Büromaschinen, Datenverarbeitungsgeräte und -einrichtungen	240 214	452 874	375 420	21
3001	Büromaschinen	53 198	.	.	8
3002	Datenverarbeitungsgeräte und -einrichtungen	187 016	.	.	14
3099	Veredlung von Erzeugnissen dieser Güterabteilung	-	-	-	-
31	Geräte der Elektrizitätserzeugung und -verteilung u.ä.	1 149 900	1 471 396	1 339 184	306
3110	Elektromotoren, Generatoren, Transformatoren	355 048	476 599	446 233	79
3120	Elektrizitätsverteilungs- und -schalt einrichtungen	282 093	393 997	348 761	132
3130	Isolierte Elektrokabel, -leitungen und -drähte	155 306	162 531	103 953	18
3140	Akkumulatoren und Batterien	37 236	40 571	42 590	6
3150	Elektrische Lampen und Leuchten	69 955	84 576	83 746	43
3161	Elektrische Ausrüstungen für Motoren und Fahrzeuge, a.n.g.	189 073	238 507	251 369	21
3162	Sonstige elektrische Ausrüstungen, a.n.g.	60 159	73 611	61 621	55
3199	Veredlung von Erzeugnissen dieser Güterabteilung	1 031	1 004	911	6



7 Wert der zum Absatz bestimmten Produktion nach Güterklassen und Güterabteilungen  
Neue Länder und Berlin-Ost

Güter- klasse abteilung	Bezeichnung	1. VJ 1997	4. VJ 1997	1. VJ 1998	1. VJ 1998 Anzahl
		1000 DM			Unternehmen
1	2	3	4	5	6
32	Nachrichtentechnik, Rundfunk- und Fernsehgeräte sowie elektronische Bauelemente	441 762	608 477	581 701	94
3210	Elektronische Bauelemente	.	.	450 803	51
3220	Nachrichtentechnische Geräte und Einrichtungen	95 405	143 456	88 011	23
3230	Rundfunk- und Fernsehgeräte, phono- und videoteknische Geräte	37 662	48 515	42 779	24
3299	Veredlung von Erzeugnissen dieser Güterabteilung	.	.	308	3
33	Medizin-, meß-, steuerungs-, regelungstechnische und optische Erzeugnisse; Uhren	426 508	495 989	473 184	299
3310	Medizinische Geräte und orthopädische Vorrichtungen	146 907	150 028	146 368	174
3320	Meß-, Kontroll-, Navigations- u.ä. Instrumente und Vorrichtungen	119 450	137 308	147 378	91
3330	Industrielle Prozeßsteuerungsanlagen	66 845	79 342	41 512	19
3340	Optische und fotografische Geräte	70 207	89 177	98 631	27
3350	Uhren	19 671	36 400	35 965	8
3399	Veredlung von Erzeugnissen dieser Güterabteilung	3 428	3 735	3 331	4
34	Kraftwagen und Kraftwagenteile	1 858 402	2 275 155	2 670 165	192
3410	Kraftwagen und Kraftwagenmotoren	1 160 965	1 435 944	1 730 624	12
3420	Karosserien, Aufbauten und Anhänger	149 937	149 702	157 423	95
3430	Teile und Zubehör für Kraftwagen und Kraftwagenmotoren	540 553	676 293	768 473	97
3499	Veredlung von Erzeugnissen dieser Güterabteilung	6 948	13 216	13 645	5
35	Sonstige Fahrzeuge	517 683	1 157 250	690 841	63
3511	Schiffe (ohne Boote und Yachten)	78 232	388 786	155 498	13
3512	Boote und Yachten	2 738	4 203	6 292	4
3520	Schienenfahrzeuge	347 951	.	398 233	20
3530	Luft- und Raumfahrzeuge	26 876	43 640	39 316	5
3541	Kraftfahrzeuge	.	.	.	8
3542	Fahrräder, Teile und Zubehör	44 424	44 764	69 903	10
3543	Behindertenfahrzeuge	4 725	5 062	5 415	3
3550	Fahrzeuge, a.n.g.	.	.	.	1
3599	Veredlung von Erzeugnissen dieser Güterabteilung	.	.	.	2
36	Möbel, Schmuck, Musikinstrumente, Sportgeräte, Spielwaren und sonstige Erzeugnisse	732 531	850 896	840 817	383
3611	Sitzmöbel	207 234	209 321	232 671	99
3612	Büro- und Ladenmöbel	88 192	117 151	110 833	92
3613	Holz- und Metallmöbel für Küchen	67 774	79 469	76 175	28
3614	Sonstige Möbel	226 683	254 380	264 197	126
3615	Matratzen	16 455	22 573	23 502	9
3621	Münzen	-	-	-	-
3622	Schmuck, Gold- und Silberschmiedeerzeugnisse (ohne Phantasieschmuck)	1 952	2 495	2 241	7
3630	Musikinstrumente	18 282	23 926	18 572	16
3640	Sportgeräte	11 061	21 465	10 751	13
3650	Spielwaren	28 915	42 969	35 747	37
3661	Phantasieschmuck	.	.	.	1
3662	Besen und Bürsten	14 925	14 692	16 114	10
3663	Sonstige Erzeugnisse, a.n.g.	.	.	.	50
3699	Veredlung von Erzeugnissen dieser Güterabteilung	690	702	870	4
37	Sekundärrohstoffe	118 177	160 602	149 243	47
3710	Metallische Sekundärrohstoffe	100 517	136 932	122 547	18
3720	Nichtmetallische Sekundärrohstoffe	17 661	23 670	26 696	32
40	Energie	-	-	-	-
4010	Erzeugnisse und Dienstleistungen der Elektrizitätsversorgung	-	-	-	-
4020	Erzeugnisse und Dienstleistungen der Gasversorgung	-	-	-	-
4030	Fernwärme und Dienstleistungen der Fernwärmeversorgung (einschl. der Versorgung mit Energie in kalter Form)	-	-	-	-
41	Erzeugnisse und Dienstleistungen der Wasserversorgung	-	-	-	-
45	Fertigteilbau	3 701	4 212	3 809	3

Vierteljährliche Produktionserhebung  
Zeitreihen in STATIS - BUND, Deutschland, ab 1. Quartal 1995  
Vierteljahresergebnisse

Güterabteilungen und -klassen nach dem GP 95		Zum Absatz bestimmte Produktion			Gesamtproduktion		Zeilen - Nr.
		Wert	Menge	Unternehmen	Menge	Unternehmen	(Gilt für alle Segmente)
10	Kohle und Torf .....	41 66	41 86	42 26	51 86	52 26	001 - 030
11	Erdöl und Erdgas; Dienstleistungen bei der Gewinnung von Erdöl und Erdgas ..	41 66	41 86	42 26	51 86	52 26	031 - 040
12	Uran- und Thoriumerze .....	41 66	41 86	42 26	51 86	52 26	041
13	Erze .....	41 66	41 86	42 26	51 86	52 26	042 - 054
14	Steine und Erden, sonstige Bergbau- erzeugnisse .....	41 66	41 86	42 26	51 86	52 26	055 - 148
15	Erzeugnisse des Ernährungsgewerbes ...	41 66	41 86	42 26	51 86	52 26	149 - 651
16	Tabakerzeugnisse .....	41 66	41 86	42 26	51 86	52 26	652 - 666
17	Textilien .....	41 67	41 87	42 27	51 87	52 27	001 - 668
18	Bekleidung .....	41 68	41 88	42 28	51 88	52 28	001 - 215
19	Leder und Lederwaren .....	41 68	41 88	42 28	51 88	52 28	216 - 304
20	Holz und Holzwaren, Kork und Kork- waren, Flecht- u. Korbmacherwaren (oh. Möbel) .....	41 69	41 89	42 29	51 89	52 29	001 - 111
21	Papier .....	41 69	41 89	42 29	51 89	52 29	112 - 267
22	Verlags- und Druckerzeugnisse, be- spielte Ton-, Bild- u. Datenträger .....	41 69	41 89	42 29	51 89	52 29	268 - 366
23	Kokereierzeugnisse, Mineralölerzeugnisse, Spalt- und Brutstoffe .....	41 69	41 89	42 29	51 89	52 29	367 - 426
24	Chemische Erzeugnisse .....	41 70	41 90	42 30	51 90	52 30	001 - 875
25	Gummi- und Kunststoffwaren .....	41 71	41 91	42 31	51 91	52 31	001 - 260
26	Glas, Keramik, bearbeitete Steine und Erden .....	41 72	41 92	42 32	51 92	52 32	001 - 263
27	Eisen- und Stahlerzeugnisse, NE-Metalle und -erzeugnisse .....	41 73	41 93	42 33	51 93	52 33	001 - 251
28	Metallzeugnisse .....	41 74	41 94	42 34	51 94	52 34	001 - 506
2911 - 2932	Maschinen, Teil 1 .....	41 75	41 95	42 35	51 95	52 35	001 - 523
2940 - 2999	Maschinen, Teil 2 .....	41 76	41 96	42 36	51 96	52 36	001 - 580
30	Büromaschinen, Datenverarbeitungs- geräte und -einrichtungen .....	41 77	41 97	42 37	51 97	52 37	001 - 044
31	Geräte der Elektrizitätserzeugung und -verteilung u.ä. ....	41 77	41 97	42 37	51 97	52 37	045 - 360
32	Nachrichtentechnik, Rundfunk- und Fernsehgeräte sowie elektronische Bauelemente .....	41 78	41 98	42 38	51 98	52 38	001 - 139
33	Medizin-, meß-, steuerungs-, regelungs- technische und optische Erzeugnisse; Uhren .....	41 78	41 98	42 38	51 98	52 38	140 - 447
34	Kraftwagen und Kraftwagenteile .....	41 79	41 99	42 39	51 99	52 39	001 - 105
35	Sonstige Fahrzeuge .....	41 79	41 99	42 39	51 99	52 39	106 - 270
36	Möbel, Schmuck, Musikinstrumente, Sportgeräte, Spielwaren und sonstige Erzeugnisse .....	41 80	42 00	42 40	52 00	52 40	001 - 282
37	Sekundärrohstoffe .....	41 80	42 00	42 40	52 00	52 40	283 - 289
40	Energie .....	41 80	42 00	42 40	52 00	52 40	290 - 316
41	Erzeugnisse und Dienstleistungen der Wasserversorgung .....	41 80	42 00	42 40	52 00	52 40	317 - 331
45	Fertigteilbau .....	41 80	42 00	42 40	52 00	52 40	332 - 334

Vierteljährliche Produktionserhebung  
Zeitreihen in STATIS - BUND, Deutschland, ab 1995  
Jahresergebnisse

Güterabteilungen und -klassen nach dem GP 95		Zum Absatz bestimmte Produktion			Gesamtproduktion		Zeilen - Nr. (Gilt für alle Segmente)
		Wert	Menge	Unternehmen	Menge	Unternehmen	
10	Kohle und Torf .....	30 66	30 86	44 26	68 86	69 26	001 - 030
11	Erdöl und Erdgas; Dienstleistungen bei der Gewinnung von Erdöl und Erdgas ..	30 66	30 86	44 26	68 86	69 26	031 - 040
12	Uran- und Thoriumerze .....	30 66	30 86	44 26	68 86	69 26	041
13	Erze .....	30 66	30 86	44 26	68 86	69 26	042 - 054
14	Steine und Erden, sonstige Bergbau- erzeugnisse .....	30 66	30 86	44 26	68 86	69 26	055 - 148
15	Erzeugnisse des Ernährungsgewerbes ...	30 66	30 86	44 26	68 86	69 26	149 - 651
16	Tabakerzeugnisse .....	30 66	30 86	44 26	68 86	69 26	652 - 666
17	Textilien .....	30 67	30 87	44 27	68 87	69 27	001 - 668
18	Bekleidung .....	30 68	30 88	44 28	68 88	69 28	001 - 215
19	Leder und Lederwaren .....	30 68	30 88	44 28	68 88	69 28	216 - 304
20	Holz und Holzwaren, Kork und Kork- waren, Flecht- u. Korbmacherwaren (oh. Möbel) .....	30 69	30 89	44 29	68 89	69 29	001 - 111
21	Papier .....	30 69	30 89	44 29	68 89	69 29	112 - 267
22	Verlage- und Druckerzeugnisse, be- spielte Ton-, Bild- u. Datenträger .....	30 69	30 89	44 29	68 89	69 29	268 - 366
23	Kokereierzeugnisse, Mineralölerzeugnisse, Spalt- und Brutstoffe .....	30 69	30 89	44 29	68 89	69 29	367 - 426
24	Chemische Erzeugnisse .....	30 70	30 90	44 30	68 90	69 30	001 - 875
25	Gummi- und Kunststoffwaren .....	30 71	30 91	44 31	68 91	69 31	001 - 260
26	Glas, Keramik, bearbeitete Steine und Erden .....	30 72	30 92	44 32	68 92	69 32	001 - 263
27	Eisen- und Stahlerzeugnisse, NE-Metalle und -erzeugnisse .....	30 73	30 93	44 33	68 93	69 33	001 - 251
28	Metallerzeugnisse .....	30 74	30 94	44 34	68 94	69 34	001 - 506
2911 - 2932	Maschinen, Teil 1 .....	30 75	30 95	44 35	68 95	69 35	001 - 523
2940 - 2999	Maschinen, Teil 2 .....	30 76	30 96	44 36	68 96	69 36	001 - 580
30	Büromaschinen, Datenverarbeitungs- geräte und -einrichtungen .....	30 77	30 97	44 37	68 97	69 37	001 - 044
31	Geräte der Elektrizitätserzeugung und -verteilung u.ä. ....	30 77	30 97	44 37	68 97	69 37	045 - 360
32	Nachrichtentechnik, Rundfunk- und Fernsehgeräte sowie elektronische Bauelemente .....	30 78	30 98	44 38	68 98	69 38	001 - 139
33	Medizin-, meß-, steuerungs-, regelungs- technische und optische Erzeugnisse; Uhren .....	30 78	30 98	44 38	68 98	69 38	140 - 447
34	Kraftwagen und Kraftwagenteile .....	30 79	30 99	44 39	68 99	69 39	001 - 105
35	Sonstige Fahrzeuge .....	30 79	30 99	44 39	68 99	69 39	106 - 270
36	Möbel, Schmuck, Musikinstrumente, Sportgeräte, Spielwaren und sonstige Erzeugnisse .....	30 80	31 00	44 40	69 00	69 40	001 - 282
37	Sekundärrohstoffe .....	30 80	31 00	44 40	69 00	69 40	283 - 289
40	Energie .....	30 80	31 00	44 40	69 00	69 40	290 - 316
41	Erzeugnisse und Dienstleistungen der Wasserversorgung .....	30 80	31 00	44 40	69 00	69 40	317 - 331
45	Fertigteilbau .....	30 80	31 00	44 40	69 00	69 40	332 - 334

PRODCOM  
Zeitreihen in STATIS - BUND, Deutschland, ab 1995  
Jahresergebnisse

Güterabteilungen und -klassen nach dem GP 95		Zum Absatz bestimmte Produktion			Gesamtproduktion	Zeilen - Nr.
		Wert	Menge	Unternehmen	Menge	(Gilt für alle Segmente)
		Segmentnummer				
13	Erze .....	11 49	13 49	30 49	45 49	001 - 009
14	Steine und Erden, sonstige Bergbau- erzeugnisse .....	11 49	13 49	30 49	45 49	010 - 100
15	Erzeugnisse des Ernährungsgewerbes ...	11 49	13 49	30 49	45 49	101 - 498
16	Tabakerzeugnisse .....	11 49	13 49	30 49	45 49	499 - 503
17	Textilien .....	11 50	13 50	30 50	45 50	001 - 421
18	Bekleidung .....	11 51	13 51	30 51	45 51	001 - 216
19	Leder und Lederwaren .....	11 51	13 51	30 51	45 51	217 - 304
20	Holz und Holzwaren, Kork und Kork- waren, Flecht- u. Korbmacherwaren (oh. Möbel) .....	11 52	13 52	30 52	45 52	001 - 101
21	Papier .....	11 52	13 52	30 52	45 52	102 - 258
22	Verlage- und Druckerzeugnisse, be- spielte Ton-, Bild- u. Datenträger .....	11 52	13 52	30 52	45 52	259 - 349
24	Chemische Erzeugnisse .....	11 53	13 53	30 53	45 53	001 - 820
25	Gummi- und Kunststoffwaren .....	11 54	13 54	30 54	45 54	001 - 278
26	Glas, Keramik, bearbeitete Steine und Erden .....	11 55	13 55	30 55	45 55	001 - 197
27	Eisen- und Stahlerzeugnisse, NE-Metalle und -erzeugnisse .....	11 56	13 56	30 56	45 56	001 - 204
28	Metallerzeugnisse .....	11 57	13 57	30 57	45 57	001 - 398
2911 - 2932	Maschinen, Teil 1 .....	11 58	13 58	30 58	45 58	001 - 479
2940 - 2972	Maschinen, Teil 2 .....	11 59	13 59	30 59	45 59	001 - 441
30	Büromaschinen, Datenverarbeitungs- geräte und -einrichtungen .....	11 60	13 60	30 60	45 60	001 - 038
31	Geräte der Elektrizitätserzeugung und -verteilung u.ä. ....	11 60	13 60	30 60	45 60	039 - 393
32	Nachrichtentechnik, Rundfunk- und Fernsehgeräte sowie elektronische Bauelemente .....	11 61	13 61	30 61	45 61	001 - 128
33	Medizin-, meß-, steuerungs-, regelungs- technische und optische Erzeugnisse; Uhren .....	11 61	13 61	30 61	45 61	129 - 421
34	Kraftwagen und Kraftwagenteile .....	11 62	13 62	30 62	45 62	001 - 102
35	Sonstige Fahrzeuge .....	11 62	13 62	30 62	45 62	103 - 278
36	Möbel, Schmuck, Musikinstrumente, Sportgeräte, Spielwaren und sonstige Erzeugnisse .....	11 63	13 63	30 63	45 63	001 - 266

# Fachserie 4: Produzierendes Gewerbe

**Reihe 1: Zusammenfassende Daten für das Produzierende Gewerbe (vorgesehen)**

**Reihe 2: Indizes für das Produzierende Gewerbe**

**Reihe 2.1: Indizes der Produktion und der Arbeitsproduktivität, Produktion ausgewählter Erzeugnisse im Produzierenden Gewerbe**

*Monatlich* (etwa 7 Wochen nach dem Berichtszeitraum): Index der Produktion für das Produzierende Gewerbe sowie vierteljährliche Produktionsindizes nach Wirtschaftszweigen. Außerdem für ca. 1 000 ausgewählte Erzeugnisse absolute Produktionszahlen.

**Reihe 2.2: Auftragseingang und Umsatz im Verarbeitenden Gewerbe – Indizes –**

*Monatliche* Indexberechnung für Inland, Ausland und insgesamt nach Wirtschaftszweigen (vorläufige Ergebnisse ca. 8 Wochen nach dem Berichtszeitraum, endgültige Ergebnisse im Folgebericht).

**Reihe 3: Produktion im Produzierenden Gewerbe**

**Reihe 3.1: Produktion im Produzierenden Gewerbe**

*Vierteljährliche* und *jährliche* Darstellung der Produktion von rd. 6 400 Gütern (Menge und Wert) und ergänzende Angaben aus der Preisstatistik.

**Reihe 3. S.1: Produktion im Produzierenden Gewerbe in den neuen Bundesländern 3. und 4. Vierteljahr 1990**

**Reihe 3.2: Struktur der Produktion im Produzierenden Gewerbe**

*Jährliche* Darstellung der Produktion von rd. 1 100 Güterklassen nach der Herkunft aus den Wirtschaftszweigen.

**Reihe 4: Verarbeitendes Gewerbe sowie Bergbau und Gewinnung von Steinen und Erden**

Beschäftigung, Umsatz und Investitionen der Unternehmen

**Reihe 4.1.1: Beschäftigung, Umsatz und Energieversorgung der Unternehmen und Betriebe des Verarbeitenden Gewerbes sowie des Bergbaus und der Gewinnung von Steinen und Erden**

*Monatsbericht* (etwa 9 Wochen nach dem Berichtszeitraum): Unternehmen, Betriebe und fachliche Betriebsteile in wirtschaftssystematischer Gliederung und nach Ländern (für Bergbau und Verarbeitendes Gewerbe insgesamt). **Für Unternehmen:** Zahl der Einheiten, Beschäftigte, Lohn- und Gehaltssumme, Umsatz. **Für Betriebe:** zusätzlich Zahl der Angestellten und Arbeiter, geleistete Arbeiterstunden und Energieversorgung; **für fachliche Betriebsteile:** Zahl der Einheiten und der Beschäftigten sowie Umsatz.

Jahresergebnisse werden in einem gesonderten Jahresbericht veröffentlicht.

**Reihe 4.1.2: Betriebe, Beschäftigte und Umsatz des Verarbeitenden Gewerbes sowie des Bergbaus und der Gewinnung von Steinen und Erden nach Beschäftigtengrößenklassen**

*Jährlich* für September Ergebnisse für Betriebe nach Beschäftigtengrößenklassen (Betriebe, Beschäftigte und Umsatz in wirtschaftssystematischer Gliederung; Länderergebnisse für Bergbau und Verarbeitendes Gewerbe insgesamt).

**Reihe 4.1.3: Regionale Verteilung der Betriebe im Bergbau und im Verarbeitenden Gewerbe und deren Beschäftigte**

*Alle 4 Jahre:* Anzahl der Betriebe und deren Beschäftigte in wirtschaftssystematischer und regionaler Gliederung (bis einschl. Kreise).

**Reihe 4.1.4: Beschäftigte und Umsatz der Betriebe im Bergbau und im Verarbeitenden Gewerbe nach Bundesländern**  
*Jährlicher Bericht.*

**Reihe 4.1.5: Fachliche Unternehmensteile im Bergbau und im Verarbeitenden Gewerbe**

*Jährlich:* Anzahl der fachlichen Unternehmensteile und deren Beschäftigte, Produktionswert, Umsatz, Löhne und Gehälter sowie der Census-Value-Added in wirtschaftssystematischer Gliederung.

**Reihe 4.2: Beschäftigte, Umsatz und Investitionen der Unternehmen und Betriebe des Verarbeitenden Gewerbes sowie des Bergbaus und der Gewinnung von Steinen und Erden – Investitionen –**

*Jährlicher* Vorbericht mit vorläufigen Unternehmens- und Betriebsergebnissen der Investitionserhebung. Die endgültigen Ergebnisse erscheinen in tieferer systematischer Gliederung in den Reihen:

**Reihe 4.2.1: Beschäftigte, Umsatz und Investitionen der Unternehmen und Betriebe des Verarbeitenden Gewerbes sowie des Bergbaus und der Gewinnung von Steinen und Erden**

*Jährlich:* Beschäftigte, Umsatz, Investitionen, Lagerbestände, Zugänge an vermieteten Sachanlagen und Aufwendungen für gemietete und gepachtete Sachanlagen (jeweils nach Wirtschaftszweigen und Beschäftigten- und Umsatzgrößenklassen).

**Reihe 4.2.3: Konzentrationsstatistische Daten für den Bergbau und das Verarbeitende Gewerbe sowie das Baugewerbe**

*2-jährlich:* Konzentrationsraten und -koeffizienten für Unternehmen und Betriebe des Bergbaus und des Verarbeitenden Gewerbes sowie des Baugewerbes.

**Reihe 4.2.4: Material- und Wareneingang im Bergbau und im Verarbeitenden Gewerbe**

*4-jährlich:* Material- und Wareneingang der Unternehmen des Bergbaus und des Verarbeitenden Gewerbes nach Warenarten und Wirtschaftszweigen.

**Reihe 4.3: Kostenstruktur der Unternehmen des Verarbeitenden Gewerbes sowie des Bergbaus und der Gewinnung von Steinen und Erden**

*Jährlich:* Beschäftigte, Bestandteile der Gesamtleistung, wichtige Kostenarten sowie Kosten- und Leistungsstruktur (Gliederung: wirtschaftssystematisch sowie nach Beschäftigtengrößenklassen).

**Reihe 4. S. 2: Schätzung des Nettoproduktionswertes im Bergbau und im Verarbeitenden Gewerbe 1991 (Zensus) – Regionale und sektorale Verflechtung der Unternehmen und Betriebe –**

**Reihe 5: Baugewerbe**

**Reihe 5.1: Beschäftigung und Umsatz der Betriebe im Baugewerbe**

*Jährliche* Ergebnisse der zur Jahresmitte durchgeführten Erhebung nach Wirtschaftszweigen und Beschäftigtengrößenklassen z. T. in regionaler Gliederung bis zu Kreisen.

**Reihe 5.2: Beschäftigung, Umsatz und Investitionen der Unternehmen im Baugewerbe**

*Jährlich:* Beschäftigte, Bruttolohn- und -gehaltssumme, Jahresbauleistung, Umsatz und Investitionen nach Wirtschaftszweigen, Beschäftigten und Umsatzgrößenklassen (Bauhauptgewerbe: 20 Beschäftigte und mehr, Ausbaugewerbe: 10 Beschäftigte und mehr).

**Reihe 5.3: Kostenstruktur der Unternehmen im Baugewerbe**

*Jährlich:* Kosten- und Leistungsgrößen im Bauhaupt- und Ausbaugewerbe nach Wirtschaftszweigen, Beschäftigten- und Bruttoproduktionswertgrößenklassen. Unternehmen (mit 20 Beschäftigten und mehr).

**Reihe 5.S.1: Beschäftigung, Umsatz und Gerätebestand der Betriebe im Baugewerbe nach der Klassifikation der Wirtschaftszweige, Ausgabe 1993 (WZ 93) – 1995 –**

In diesem Sonderheft werden erstmalig Ergebnisse der zur Jahresmitte 1995 durchgeführten Jahreserhebung in der Gliederung nach der WZ 93 vorgelegt. Diese WZ 93 basiert auf der EU-einheitlichen Zweigklassifikation NACE Rev. 1.

Die Ergebnisse sind nach Wirtschaftszweigen und Beschäftigtengrößenklassen dargestellt, z. T. auch in regionaler Gliederung bis zu den Kreisen. Die qualitativen und quantitativen Veränderungen gegenüber der bisher in der Bundesrepublik angewandten Zweigsystematik „SYPRO“ werden erläutert.

Fortsetzung siehe folgende Seite

## Reihe 6: Energie und Wasserversorgung

### Reihe 6.1: Beschäftigung, Umsatz, Investitionen und Kostenstruktur der Unternehmen in der Energie- und Wasserversorgung

*Jährlich* (auch für fachliche Unternehmensteile): Beschäftigte, Arbeiterstunden, Löhne und Gehälter, Umsätze, Lagerbestände und Investitionen nach Wirtschaftszweigen und -bereichen sowie nach Beschäftigten- und Umsatzgrößenklassen. Außerdem Brutto- und Nettoproduktionswert, Brutto- und Nettowertschöpfung, Materialverbrauch und Wareneinsatz sowie Kosten nach Kostenarten.

### Reihe 6.2 und 6.3 unbesetzt

### Reihe 6.4: Stromerzeugungsanlagen der Betriebe im Bergbau und im Verarbeitenden Gewerbe

*Jährlich*: Betriebe mit Stromerzeugungsanlagen nach Wirtschaftszweigen und Ländern; Leistung und Belastung der Stromerzeugungsanlagen sowie Verbrauch an Brennstoffen für die Elektrizitätserzeugung.

## Reihe 7: Handwerk

### Reihe 7.1: Beschäftigte und Umsatz im Handwerk

*Vierteljährlich*: Beschäftigte und Umsatz in ausgewählten Gewerbebezügen. Saisonbereinigte Zahlen, Regionalangaben und weitere Strukturdaten wie Ausbildungsverhältnisse, Arbeitsverdienste und Insolvenzen im Handwerk.

## Reihe 8: Fachstatistiken

### Reihe 8.1: Eisen- und Stahl (Eisenerzbergbau, eisen-schaffende Industrie, Eisen-, Stahl- und Tempergießerei)

*Monatlicher* Vorbericht und Monatsbericht über wesentliche Entwicklungstendenzen; erhältlich beim Statistischen Bundesamt, Außenstelle Düsseldorf, Hüttenstraße 5 a, 40215 Düsseldorf.

Der *Vierteljahresbericht* gibt Überblick über Struktur und Entwicklung der entsprechenden Bereiche, auch im Ausland; ab 1. Vierteljahr 1998 zu beziehen über die Verlagsauslieferung SFG-Servicecenter Fachverlage GmbH (Adresse s. unten).

### Reihe 8.2: Düngemittelversorgung

*Vierteljährlicher* und *jährlicher* Bericht mit Angaben über den Inlandsabsatz nach Ländern und Düngesorten sowie Nährstoffgehalten.

## Reihe S: Sonderbeiträge

### Reihe S.12: Dienstleistungen im Produzierenden Gewerbe 1988 – Ergebnisse einer Testerhebung –

### Reihe S.13: Gegenüberstellung der Produktion im Produzierenden Gewerbe nach den Systematischen Güterverzeichnissen für Produktionsstatistiken (GP) von 1989 und 1982

### Reihe S.14: Neuberechnung der Auftragseingangs- und Umsatzindizes für das Verarbeitende Gewerbe sowie der Auftragseingangs- und Auftragsbestandsindizes für das Bauhauptgewerbe auf Basis 1991

### Reihe S.15: Neuberechnung der Produktionsindizes auf Basis 1991

### Reihe S. 16: Neuberechnung der Auftragseingangs- und Umsatzindizes für das Verarbeitende Gewerbe auf Basis 1995

### Reihe S. 17: Neuberechnung der Produktionsindizes und des Index des Arbeitsproduktivität auf Basis 1995

## Einzelveröffentlichungen

### Zensus im Produzierenden Gewerbe 1979 (7 Hefte)

### Handwerkszählung vom 31. März 1995

Die Handwerkszählung 1995 war die erste Totalerhebung in diesem Bereich seit 18 Jahren. Gleichzeitig war sie die erste Zählung des Handwerks, die im wiedervereinigten Deutschland durchgeführt wurde. Nach der Auswertung dieser Erhebung liegen nunmehr wieder aktuelle und zuverlässige Strukturdaten über

diesen wichtigen Bereich des deutschen Mittelstandes vor. Damit konnte eine bedeutende Datenlücke geschlossen werden. So zeigte die Zählung u.a., daß das Handwerk einen wesentlich größeren Stellenwert besitzt, als die bisherigen Daten vermuten ließen. In der öffentlichen Diskussion ist dies bereits auf eine breite Resonanz gestoßen.

Die Ergebnisse der Handwerkszählung 1995 werden auf Diskette und in drei Sonderheften innerhalb der Fachserie 4 veröffentlicht:

#### Heft 1: Ergebnisse für Unternehmen und Nebenbetriebe nach Gewerbebezügen

Enthält u.a. Angaben über Beschäftigte, Umsatz, Umsatzarten und Absatzrichtung nach Beschäftigten- und Umsatzgrößenklassen, Daten über Beschäftigte und Umsatz nach Ländern sowie Ergebnisse der Handwerkszählungen 1977 und 1995 im Zeitvergleich.

#### Heft 2: Ergebnisse für Unternehmen und Nebenbetriebe nach Gewerbebezügen

– Beschäftigte nach ihrer Stellung im Unternehmen, Löhne, Gehälter und gesetzliche Sozialkosten

Enthält u.a. Angaben über Beschäftigte nach ihrer Stellung im Unternehmen, Umsatz, Löhne, Gehälter und gesetzliche Sozialkosten nach Beschäftigten- und Umsatzgrößenklassen.

#### Heft 3: Ergebnisse für Unternehmen und Nebenbetriebe nach ausgewählten Wirtschaftszweigen der Klassifikation der Wirtschaftszweige, Ausgabe 1993

Enthält u.a. Angaben über Beschäftigte nach ihrer Stellung im Unternehmen, Umsatz, Umsatzarten, Absatzrichtung, Löhne, Gehälter und gesetzliche Sozialkosten nach Beschäftigten- und Umsatzgrößenklassen.

### Zählung im handwerksähnlichen Gewerbe vom 31. März 1996

Die Zählung im handwerksähnlichen Gewerbe 1996 war die erste Totalerhebung in diesem Bereich. Nach der Auswertung der Erhebung liegen nunmehr erstmals aktuelle und zuverlässige Informationen über diesen überwiegend kleingewerblich strukturierten Bereich vor. Die Bundesergebnisse aus dieser Zählung werden in einem Sonderheft innerhalb der Fachserie 4 sowie auf Diskette zur Verfügung gestellt.

#### „Ausgewählte Zahlen für die Bauwirtschaft“

Monatliche Querschnittsveröffentlichung mit den Hauptteilen Baugewerbe und Bautätigkeit sowie mit ausgewählten Daten aus zahlreichen anderen Sachgebieten.

#### „Ausgewählte Zahlen zur Energiewirtschaft“

Monatliche und jährliche Querschnittsveröffentlichungen über Aufkommen und Verwendung von festen, flüssigen und gasförmigen Brennstoffen sowie Elektrizität. Preisindizes und Preise für ausgewählte Energiearten. Beschäftigung der Betriebe in der Energie- und Wasserversorgung, Mineralölsteuern, Klimadaten.

#### Klassifikationen

Klassifikation der Wirtschaftszweige mit Erläuterungen, Ausgabe 1993

Systematik der Wirtschaftszweige mit Betriebs- und ähnlichen Benennungen, Ausgabe 1979

Alphabetisches Verzeichnis der Betriebs- und ähnlichen Benennungen zur Systematik der Wirtschaftszweige, Ausgabe 1988

Systematisches Güterverzeichnis für Produktionsstatistiken, Ausgabe 1995



Statistisches Bundesamt  
Gustav-Stresemann-Ring 11  
65189 Wiesbaden

Veröffentlichungen und Prospekte sind durch den Verlag METZLER-POESCHEL, Verlagsauslieferung SFG – Servicecenter Fachverlage GmbH, Postfach 43 43, 72774 Reutlingen, erhältlich.