


Statistisches Bundesamt

Produzierendes Gewerbe



Fachserie **4**

Reihe 3.1

Produktion im Produzierenden Gewerbe

4. Vierteljahr 1997

— **METZLER
POESCHEL** —

Herausgeber: Statistisches Bundesamt, Wiesbaden



Fachliche Informationen zu dieser Veröffentlichung können Sie direkt beim Statistischen Bundesamt erfragen:
Gruppe IV A, Telefon: 06 11 / 75 23 13 oder Fax: 06 11 / 72 40 00

Verlag: Metzler-Poeschel, Stuttgart

Verlagsauslieferung: SFG – Servicecenter Fachverlage GmbH
Postfach 43 43
72774 Reutlingen
Telefon: 0 70 71 / 93 53 50
Telefax: 0 70 71 / 3 36 53
Internet: <http://www.s-f-g.com>
E-Mail: staba@s-f-g.com

Erscheinungsfolge: vierteljährlich

Erschienen im Mai 1998

Preis: DM 32,90

Bestellnummer: 2040310 - 97324

Recyclingpapier aus 100 % Altpapier.



Daten aus dieser Veröffentlichung sind auch in unserer Datenbank STATIS-BUND als Zeitreihen gespeichert und können gegen Entgelt via Internet (www.statistik-bund.de/zeitreih/home.htm), auf Diskette, Magnetbandkassette oder CD-ROM bezogen werden.

Nähere Informationen dazu erhalten Sie telefonisch unter:

06 11 / 75 - 27 16 oder - 22 56 oder per Fax unter 06 11 / 72 40 00.



Allgemeine Informationen über das Statistische Bundesamt und sein Datenangebot erhalten Sie:

• im Internet: <http://www.statistik-bund.de>

oder bei unseren Allgemeinen Auskunftsdiensten

65180 Wiesbaden

• Telefon: 06 11 / 75 24 05

• Telefax: 06 11 / 75 33 30

• E-Mail: auskunftsdienst@stba.bund400.de

Zweigstelle Berlin

Postfach 276

10124 Berlin

• Telefon: 030 / 23 24 68 66

• Telefax: 030 / 23 24 68 72

• E-Mail: stba-berlin.infodienst@t-online.de

© Copyright: Statistisches Bundesamt, Wiesbaden 1998
Alle Rechte vorbehalten.

Sämtliche Daten sowie alle Teile der Dokumentation unterliegen dem Urheberrecht. Alle Rechte sind geschützt. Jegliche Vervielfältigung oder Verbreitung, ganz oder teilweise, bedarf der vorherigen Zustimmung.

Statist. Bundesamt - Bibliothek



14-14420

Inhalt

	Seite
Einführung	6
Schaubild "Produktion (zum Absatz bestimmt) nach Abschnitten und Hauptgruppen (Endverwendungskategorien) - Deutschland -"	8
Tabellenteil	
1 Produktionswert nach Abschnitten und Hauptgruppen (Endverwendungskategorien) - Deutschland - ..	9
2 Produktionswert nach Abschnitten, Hauptgruppen (Endverwendungskategorien) und Ländern - Deutschland -	10
3 Index der Erzeugerpreise gewerblicher Produkte (Inlandsabsatz) nach Hauptgruppen (Endverwendungskategorien) und Güterabteilungen - Deutschland -	12
4 Wert der zum Absatz bestimmten Produktion nach Güterklassen und Güterabteilungen - Deutschland -	14
5 Produktion nach Güterarten - Deutschland -	22
Kohle und Torf	22
Erdöl und Erdgas; Dienstleistungen bei der Gewinnung von Erdöl und Erdgas	23
Uran- und Thoriumerze	23
Erze	23
Steine und Erden, sonstige Bergbauerzeugnisse	24
Erzeugnisse des Ernährungsgewerbes	29
Tabakerzeugnisse	50
Textilien	50
Bekleidung	76
Leder und Lederwaren	86
Holz und Holzwaren, Kork und Korkwaren, Flecht- und Korbmacherwaren (ohne Möbel)	90
Papier	95
Verlags- und Druckerzeugnisse, bespielte Ton-, Bild- und Datenträger	103
Kokereierzeugnisse, Mineralölerzeugnisse, Spalt- und Brutstoffe	108
Chemische Erzeugnisse	111
Gummi- und Kunststoffwaren	157
Glas, Keramik, bearbeitete Steine und Erden	169
Eisen- und Stahlerzeugnisse; NE-Metalle und -erzeugnisse	180
Metallerzeugnisse	193
Maschinen	215
Büromaschinen, Datenverarbeitungsgeräte und -einrichtungen	264
Geräte der Elektrizitätserzeugung und -verteilung u.ä.	266
Nachrichtentechnik, Rundfunk- und Fernsehgeräte sowie elektronische Bauelemente	279
Medizin-, meß-, steuerungs-, regelungstechnische und optische Erzeugnisse; Uhren	286
Kraftwagen und Kraftwagenteile	301
Sonstige Fahrzeuge	306
Möbel, Schmuck, Musikinstrumente, Sportgeräte, Spielwaren und sonstige Erzeugnisse	313
Sekundärrohstoffe	324
Energie	324
Erzeugnisse und Dienstleistungen der Wasserversorgung	326
Fertigteilbau	326
6 Wert der zum Absatz bestimmten Produktion nach Güterklassen und Güterabteilungen - Früheres Bundesgebiet -	328
7 Wert der zum Absatz bestimmten Produktion nach Güterklassen und Güterabteilungen - Neue Länder und Berlin-Ost -	336
Zeitreihen in STATIS-BUND, Deutschland, ab 1. Quartal 1995, Vierteljahresergebnisse	342
Zeitreihen in STATIS-BUND, Deutschland, ab 1995, Jahresergebnisse	343
Zeitreihen in STATIS-BUND, Deutschland, ab 1995, Jahresergebnisse/PRODCOM	344

Gebietsstand

Die Angaben für Deutschland beziehen sich auf die Bundesrepublik Deutschland nach dem Gebietsstand seit dem 3.10.1990.

Die Angaben für das Frühere Bundesgebiet beziehen sich auf die Bundesrepublik Deutschland nach dem Gebietsstand bis zum 3.10.1990; sie schließen Berlin-West ein.

Die Angaben für die Neuen Länder und Berlin-Ost beziehen sich auf die Länder Brandenburg, Mecklenburg-Vorpommern, Sachsen, Sachsen-Anhalt und Thüringen sowie auf Berlin-Ost.

Abkürzungen

°C	= Grad Celsius	HSSN-	= Halogen-, Sulfo-, Nitro-, Nitroso- (-derivate)
%vol	= Volumenkonzentration bei 20°C	Hz	= Hertz
3 D	= Dreidimensionalität	i.A.E.	= in Aufmachungen für den Einzelverkauf
A	= Ampère	IP	= Isolationsprüfung
ADV	= Automatische Datenverarbeitung	ISO	= International Organization for Standardization
a.n.g.	= anderweitig nicht genannt	K ₂ CO ₃	= Kaliumcarbonat
Al ₂ O ₃	= Aluminiumoxid	K ₂ O	= Kaliumoxid
B ₂ O ₃	= Bortrioxid	Kbit	= 1 024 bits
BaCO ₃	= Bariumcarbonat	kg	= Kilogramm
bar	= Bar (Druck-Einheit)	km	= Kilometer
BIMOS	= Bipolar → MOS (integrierte Schaltungen)	kN	= Kilonewton
BRT	= Bruttoregistertonne	KOH	= Kaliumhydroxid
bzw.	= beziehungsweise	Kt	= Karat
Ca	= Calcium	kV	= Kilovolt
CaO	= Calciumoxid	kVA	= Kilovoltampère
CD	= Compact Disc	kW	= Kilowatt
CD-ROM	= Compact Disc → ROM (optisches Speichermedium)	kWh	= Kilowattstunde
Cl	= Chlor	l	= Liter
cm	= Zentimeter	l Alk. 100 %	= Liter reiner Alkohol
cm ²	= Quadratcentimeter	Lade-t	= Ladetonne
cm ³	= Kubikcentimeter	LCD	= Liquid Crystal Displays
CO ₂	= Kohlendioxid	LED	= Light Emittend Displays
Cr	= Chrom	LNG	= Liquefied Natural Gases (Tanker)
Cr ₂ O ₃	= Chromtrioxid	LPG	= Liquefied Petroleum Gases (Tanker)
DIN	= Deutsche Industrie Norm(en)	m	= Meter
DM	= Deutsche Mark	m ²	= Quadratmeter
dtex	= Dezitex (längenbezogene Masse für textile Fasern und Garne)	m ³	= Kubikmeter
E ₂ PROM	= Electrically Erasable Programmable → ROM (integrierte Schaltungen)	MAG	= Metall-Aktivgas (Schweißverfahren)
ECCS	= European Convention for Construction Steelwork	mbar	= Millibar
EDV	= Elektronische Datenverarbeitung	Mbit	= 1 024 Kbits = 1 048 576 bits
eff.	= effektiv	Mg	= Magnesium
EGKS	= Europäische Gemeinschaft für Kohle und Stahl (Montanunion)	mg	= Milligramm
einschl.	= einschließlich	MgO	= Magnesiumoxid
EPROM	= Erasable Programmable → ROM (integrierte Schaltungen)	MIG	= Metall-Inertgas (Schweißverfahren)
etc.	= und so weiter (et cetera)	mind.	= mindestens
EURATOM	= Europäische Atomgemeinschaft	mm	= Millimeter
F	= Fluor	mm ²	= Quadratmillimeter
Fe ₂ O ₃	= Eisenoxid	MOS	= Metall Oxid Semiconductor (integrierte Schaltungen)
g	= Gramm	MPa	= Megapascal
GBq	= Gigabecquerel	MWh	= Megawattstunde
GHT	= Gewichtshundertteile	N	= Stickstoff
h	= Stunde	n.A.E.	= nicht in Aufmachungen für den Einzelverkauf
H ₂ O ₂	= Wasserstoffperoxid	Na	= Natrium
HCl	= Chlorwasserstoff	Na ₂ CO ₃	= Natriumcarbonat
HF	= Fluorwasserstoff	Na ₂ O	= Natriummonoxid
hl	= Hektoliter	Na ₂ S ₂ O ₅	= Natriumdisulfit
		NaOH	= Natriumhydroxid

NE	=	Nicht-Eisen	SO ₂	=	Schwefeldioxid
o.ä.	=	oder ähnliche (m, n, r, s)	St	=	Stück
P ₂ O ₅	=	Phosphorpentoxid	t	=	Tonne
PbO	=	Bleimonoxid	TiO ₂	=	Titandioxid
PbO	=	Bleioxid	TJ	=	Terajoule
PCB	=	Polychlorierte Biphenyle	U	=	Uran
pH	=	Wasserstoffionen-Konzentration	u.	=	und
Q.b.A.	=	Qualitätswein bestimmter Anbaugebiete	u.ä.	=	und ähnliche (m, n, r, s)
RAM	=	Random Access Memory	u.a.	=	und andere (m, n, r, s)
RES	=	Resistance-Elektro-Schlacke (Schweißverfahren)	u. dgl.	=	und dergleichen
rH	=	Redoxpotential	UP	=	Unter-Pulver (Schweißverfahren)
RHT	=	Raumhuntermteile	usw.	=	und so weiter
ROM	=	Read Only Memory	UV	=	Ultraviolett
Ro-Ro	=	Roll On / Roll Off (Schiffe)	V	=	Volt
S	=	Schwefel	VA	=	Voltampere
sec	=	Sekunde	W	=	Watt
SiO ₂	=	Siliciumdioxid	WIG	=	Wolfram-Inertgas (Schweißverfahren)
			z.B.	=	zum Beispiel

Zeichenerklärung

- | | | | |
|---|---|---|---|
| - | = nichts vorhanden | X | = Tabellenfeld gesperrt, weil Aussage
nicht sinnvoll |
| 0 | = weniger als die Hälfte von 1 in der letzten
besetzten Stelle, jedoch mehr als nichts | * | = Gesamtproduktion |
| . | = Zahlenwert unbekannt oder geheimzuhalten | | |

Einführung

In der vorliegenden Veröffentlichung werden die Ergebnisse der Vierteljährlichen Produktionserhebung dargestellt. Der Bericht besteht aus drei Abschnitten: Der erste Abschnitt enthält die Ergebnisse für *Deutschland*; ihr Nachweis erfolgt nach Menge und Wert in der tiefstmöglichen Gliederung für die ca. 6 400 neunstelligen Güterarten; für die 250 vierstelligen Güterklassen, die 30 zweistelligen Güterabteilungen, für die Abschnitte "Bergbau und Gewinnung von Steinen und Erden" sowie "Verarbeitendes Gewerbe" und für die vier Hauptgruppen (Endverwendungskategorien) wird dagegen nur der Wert in 1 000 DM bzw. Mill. DM nachgewiesen. Die Ergebnisse für Deutschland werden durch eine Tabelle mit Indizes der Erzeugerpreise ergänzt. Für die Gebietsstände *Früheres Bundesgebiet* sowie *Neue Länder und Berlin-Ost* werden im zweiten und dritten Abschnitt die Produktionsergebnisse ebenfalls nur wertmäßig nach Güterklassen und Güterabteilungen dargestellt.

1 Vierteljährliche Produktionserhebung

Rechtsgrundlagen sind das Gesetz über die Statistik im Produzierenden Gewerbe (ProdGewG) in der Fassung der Bekanntmachung vom 30. Mai 1980 (BGBl. I S. 641), zuletzt geändert durch Artikel 3 der Verordnung vom 26. März 1991 (BGBl. I S. 846), die Verordnung (EWG) Nr. 3924/91 des Rates vom 19. Dezember 1991 zur Einführung einer Gemeinschaftserhebung über die Produktion von Gütern (ABl. EG Nr. L 374 S. 1) und das Gesetz über die Statistik für Bundeszwecke (Bundesstatistikgesetz-BStatG) vom 22. Januar 1987 (BGBl. I S. 462, 565), zuletzt geändert durch Artikel 2 des Gesetzes vom 17. Januar 1996 (BGBl. I S. 34).

Der Berichtskreis der Vierteljährlichen Produktionserhebung umfaßt Betriebe des Bergbaus und der Gewinnung von Steinen und Erden sowie des Verarbeitenden Gewerbes (einschl. Fertigteilbau) von Unternehmen des Produzierenden Gewerbes mit im allgemeinen 20 und mehr Beschäftigten sowie Betriebe des Bergbaus und der Gewinnung von Steinen und Erden sowie des Verarbeitenden Gewerbes mit im allgemeinen 20 und mehr Beschäftigten von Unternehmen aus den übrigen Wirtschaftsbereichen einschließlich des Produzierenden Handwerks.

Ausgenommen von dieser allgemeinen Abschneidegrenze "20 und mehr Beschäftigte" sind die folgenden Wirtschaftszweige der WZ 93:

- 14.11 Gewinnung von Naturwerksteinen und Natursteinen, a.n.g.,
- 14.21 Gewinnung von Kies und Sand,
- 15.20 Fischverarbeitung,
- 15.31 Verarbeitung von Kartoffeln,
- 15.32 Herstellung von Frucht- und Gemüsesäften,
- 15.33 Verarbeitung von Obst und Gemüse, a.n.g.,
- 15.71 Herstellung von Futtermitteln für Nutztiere,
- 15.72 Herstellung von Futtermitteln für sonstige Tiere,
- 15.91 Herstellung von Spirituosen,
- 15.92 Alkoholbrennerei,

- 15.97 Herstellung von Malz,
- 15.98 Mineralbrunnen, Herstellung von Erfrischungsgetränken,
- 26.63 Herstellung von Transportbeton.

In den genannten Wirtschaftszweigen liegt die Abschneidegrenze bei "10 und mehr Beschäftigten". Für den Wirtschaftszweig 20.10 "Säge-, Hobel- und Holzimprägnierwerke" gilt für Sägewerke die Erfassungsgrenze von mindestens 5 000 m³ Rohholz (im Festmaß).

Als Grundlage der Erhebung und der Gliederung der Daten dient das "Systematische Güterverzeichnis für Produktionsstatistiken, Ausgabe 1995 (GP 95)"¹⁾.

Die nachgewiesenen Zahlen werden überwiegend im Rahmen der Vierteljährlichen Produktionserhebung ermittelt. In den Güterabteilungen 10 (Kohle und Torf), 11 (Erdöl und Erdgas), 23 (Kokereierzeugnisse, Mineralöl-erzeugnisse, Spalt- und Brutstoffe) und 40 (Energie) werden zusätzlich Fachstatistiken herangezogen. Bei der Güterunterkategorie 401010 (Elektrischer Strom) ist die Stromerzeugung der Elektrizitätsversorgungsunternehmen und der Deutschen Bahn AG in den Ergebnissen nicht enthalten.

Für die Bereiche 27.1 Roheisen, Stahl und Ferrolegierungen (EGKS), 27.4 NE-Metalle und Halbzeug daraus sowie 27.5 Erzeugnisse der Gießereien der Güterabteilung 27 Eisen- und Stahlerzeugnisse; NE-Metalle und -erzeugnisse gibt es ergänzende Fachstatistiken. Diese Fachstatistiken werden aufgrund des Gesetzes über Statistiken der Rohstoff- und Produktionswirtschaft einzelner Wirtschaftszweige (Rohstoffstatistikgesetz - RohstoffStatG) vom 15.12.1989 (BGBl. I S. 2201) durchgeführt. Die Daten werden in einer detaillierteren Gliederung erhoben und aufbereitet als in der Vierteljährlichen Produktionserhebung. Veröffentlicht werden die Ergebnisse in folgenden Publikationen:

Die Bereiche 27.1 Roheisen, Stahl und Ferrolegierungen (EGKS), 27.51 - 27.52 Erzeugnisse der Eisengießereien in:

Fachserie 4 Produzierendes Gewerbe, Reihe 8.1 Eisen und Stahl der Außenstelle Düsseldorf des Statistischen Bundesamtes monatlich und vierteljährlich;

Die Bereiche 27.4 NE-Metalle und Halbzeug daraus sowie 27.53 - 27.54 Erzeugnisse der Leichtmetallgießereien monatlich in:

Erhebungsergebnisse der NE-Metallfachstatistik des Bundesamtes für Wirtschaft in Eschborn.

Bei den Ergebnissen in diesem Bericht ist zu unterscheiden:

Zum Absatz bestimmte Produktion. Angaben, die in der Maßeinheitenspalte nicht besonders

1) Eine ausführliche Darstellung über die Gliederungsgesichtspunkte dieser Klassifikation, Definitionen einzelner Begriffe etc. geben o.g. Güterverzeichnis sowie zwei Aufsätze in "Wirtschaft und Statistik" 3/1994, S. 181 ff, 3/1995, S. 192 ff.

gekennzeichnet sind, beziehen sich auf die zum Absatz bestimmte Produktion. Diese umfaßt im allgemeinen den verkaufsfähigen, für den Markt vorgesehenen Produktionsausstoß (ohne Handelsware und umgepackte Ware) sowie den Eigenverbrauch. Sie wird meistens nach Menge und Wert dargestellt. Dem Wert der zum Absatz bestimmten Produktion liegen die im Berichtszeitraum erzielten oder erzielbaren Verkaufspreise ab Werk zugrunde. Der Wert umfaßt auch die Kosten der Verpackung, selbst wenn sie gesondert in Rechnung gestellt sind. Nicht einbezogen sind dagegen die in Rechnung gestellte Umsatz- und Verbrauchsteuer, gesondert in Rechnung gestellte Frachtkosten und Rabatte. Neben Mengen- und Wertangaben wird in der Veröffentlichung für die einzelnen Güterarten auch die Anzahl der produzierenden Unternehmen genannt.

Die Gesamtproduktion schließt neben der zum Absatz bestimmten Produktion auch die zur Weiterverarbeitung im berichtenden Betrieb, in einem anderen Betrieb desselben Unternehmens oder im Lohnauftrag in einem anderen Unternehmen bestimmte Produktion ein. Sie wird bei rund 1 560 Positionen des Güterverzeichnisses nachgewiesen und ist in der Maßeinheitenspalte durch einen Stern (*) besonders gekennzeichnet. In diesen Fällen ist auch die zum Absatz bestimmte Produktion als "Darunterposition" getrennt aufgeführt. Soweit für die Gesamtproduktion Werte angegeben sind, wurde die zur Weiterverarbeitung bestimmte Produktionsmenge mit Preisen der für den Absatz bestimmten Produktion bewertet.

Lohnarbeit liegt vor, wenn vom Auftraggeber unberechnet geliefert Material be- oder verarbeitet wird. Als Wert gibt der Auftragnehmer die vom Auftraggeber gezahlte Vergütung an. Die Lohnarbeit ist wert- und mengenmäßig grundsätzlich in der zum Absatz bestimmten Produktion enthalten.

In der Güterabteilung 23 (Kokereierzeugnisse, Mineralöl-erzeugnisse, Spalt- und Brutstoffe) wird die Produktion in Beteiligungsraffinerien als Lohnarbeit gemeldet.

Veredlung, Reparaturen und Instandhaltungen sowie Installationen und Montagen sind als Schlußpositionen der jeweiligen Güterabteilungen aufgeführt und werden im allgemeinen nur wertmäßig dargestellt.

Ein Veredlungsvorgang liegt vor, wenn durch die Bearbeitung die Form des Erzeugnisses selbst erhalten bleibt. Es entsteht, anders als bei der Weiterverarbeitungsproduktion und bei der Lohnarbeit, kein neues Gut im Sinne des GP. Veredelt wird z. B. durch Färben, Imprägnieren, Appretieren, Bemalen, Vergolden, Ätzen, Lackieren, Prägen, Gravieren, Dekorieren (z. B. Glas, Porzellan) u. a.

Es wird zwischen

- Veredlung selbsthergestellter Erzeugnisse (Betriebsveredlung)
 - Veredlung zugekaufter Erzeugnisse für eigene Rechnung (Eigenveredlung) und
 - Veredlung fremder Erzeugnisse im Lohnauftrag (Lohnveredlung)
- unterschieden.

Reparaturen und Instandhaltungen sind Arbeiten, bei denen das reparierte Erzeugnis nur in geringem Umfang neu erstellt wird.

Installationen und Montagen sind der Zusammenbau von einzelnen Erzeugnissen zu einem Produkt, für das es im GP keine eigene Meldenummer gibt.

Es wird zwischen Installationen und Montagen

- fremdhergestellter und
 - selbsthergestellter
- Erzeugnisse unterschieden.

Wegen der statistischen Geheimhaltung betrieblicher Einzelangaben werden Daten für solche Erzeugnisse, die entweder von weniger als drei Unternehmen produziert wurden oder an deren Herstellung ein Unternehmen überwiegend beteiligt war, nicht veröffentlicht. Dies kann dazu führen, daß z.B. innerhalb einer vierstelligen Güterklasse die Angaben für eine weitere neunstellige Position geheimzuhalten sind; diese fehlenden Daten sind aber in den Summen enthalten.

Geringfügige Abweichungen in den Summen sind auf Runden der Zahlen zurückzuführen; Differenzen gegenüber früheren Veröffentlichungen erklären sich durch zwischenzeitlich vorgenommene Korrekturen.

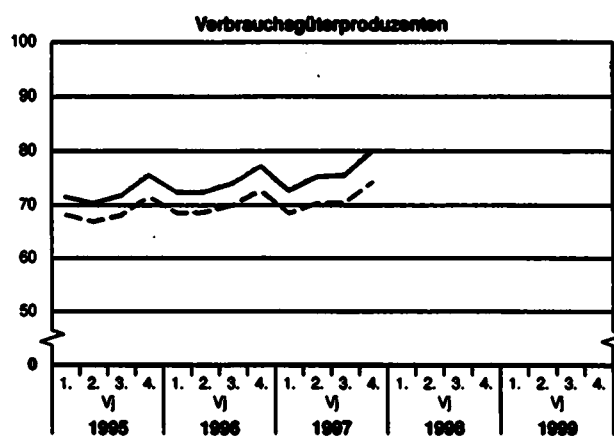
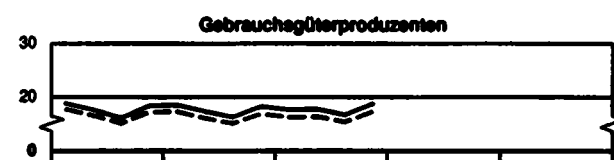
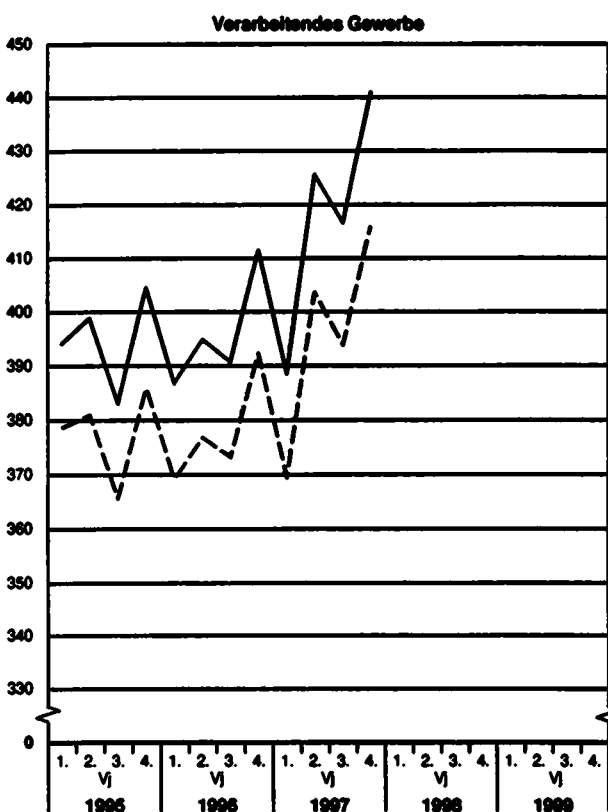
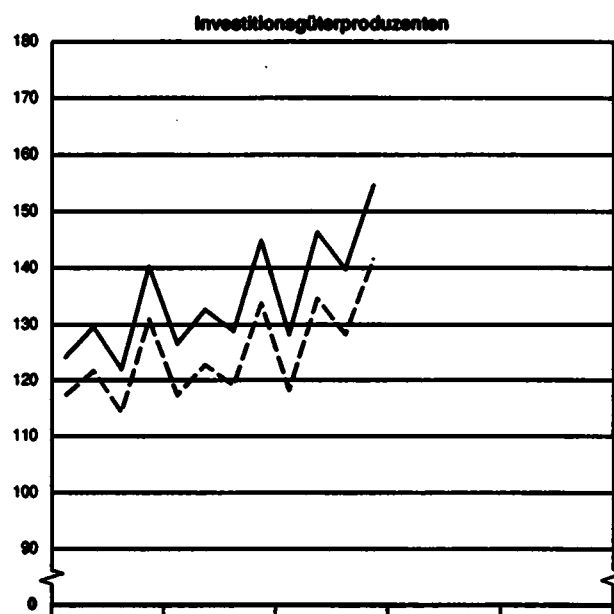


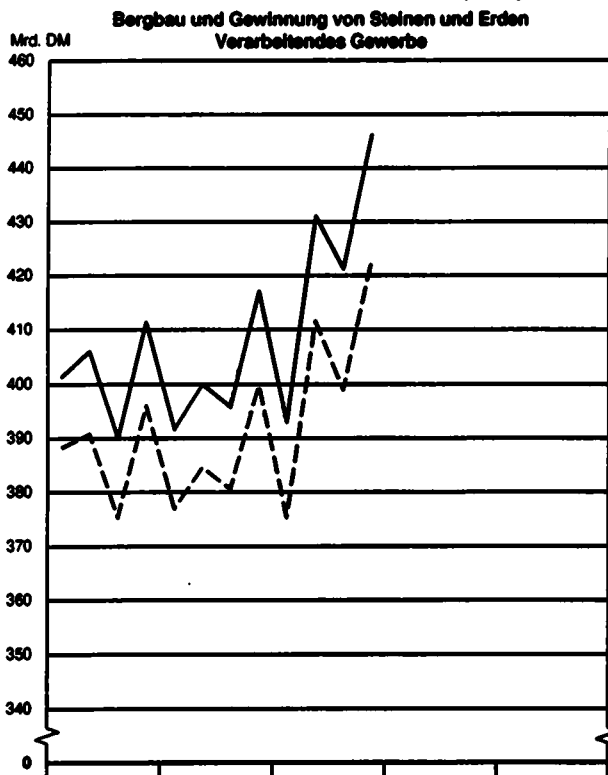
Die Bezeichnungen für die Güterarten. (Spalte 2 in Tabelle 5) entsprechen den hierarchisch aufgebauten Bezeichnungen für die Gütergruppen, -klassen und -arten des Systematischen Güterverzeichnisses für Produktionsstatistiken, Ausgabe 1995. Für eine sachgerechte Interpretation der Produktionsangaben zu den Güterarten ist es daher erforderlich, die Bezeichnung für eine Güterart in seinem vollständigen Aufbau über alle Hierarchiestufen zu lesen.

2 Preise und Preisindizes für gewerbliche Produkte (Erzeugerpreise)

In Tabelle 3 werden Erzeugerpreisindizes auf Basis 1991 in einer an das Güterverzeichnis für Produktionsstatistiken angelehnten Gliederung dargestellt. Weitergehende Ergebnisse sowie methodische Erläuterungen enthält die monatliche Veröffentlichung der Fachserie 17 (Preise), Reihe 2: Preise und Preisindizes für gewerbliche Produkte (Erzeugerpreise).

**Produktion (zum Absatz bestimmt) nach Abschnitten und Hauptgruppen (Endverwendungskategorien)
Deutschland**

— in jeweiligen Preisen - - - in Preisen von 1991



Statistisches Bundesamt 97 - 6 - 0000

SIBA, FS4, R3.1, 4. Vj 1997

**1 Produktionswert *) nach Abschnitten und Hauptgruppen (Endverwendungskategorien)
Deutschland**

Jahr ----- Vierteljahr	Produktionswert insgesamt			Davon Erzeugnisse der Abschnitte					
				Bergbau und Gewinnung von Steinen und Erden			Verarbeitendes Gewerbe		
	Mill. DM	Verände- rung 1)	Anteil	Mill. DM	Verände- rung 1)	Anteil 2)	Mill. DM	Verände- rung 1)	Anteil 2)
		%			%			%	
1995	1 608 628	-	100	27 870	-	1,7	1 580 758	-	98,3
1996	1 604 258	- 0,3	100	20 429	- 26,7	1,3	1 583 829	+ 0,2	98,7
1996									
1. Vj	391 607	- 2,4	100	4 825	- 32,7	1,2	386 782	- 1,9	98,8
2. Vj	399 917	- 1,5	100	5 079	- 27,8	1,3	394 838	- 1,0	98,7
3. Vj	385 699	+ 1,5	100	5 041	- 25,9	1,3	390 658	+ 2,0	98,7
4. Vj	417 035	+ 1,4	100	5 484	- 20,1	1,3	411 551	+ 1,8	98,7
1997									
1. Vj	392 948	+ 0,3	100	4 436	- 8,1	1,1	388 512	+ 0,4	98,9
2. Vj	431 032	+ 7,8	100	5 445	+ 7,2	1,3	425 587	+ 7,8	98,7
3. Vj	421 602	+ 6,5	100	5 022	- 0,4	1,2	416 580	+ 6,6	98,8
4. Vj	446 092	+ 7,0	100	5 144	- 6,2	1,2	440 948	+ 7,1	98,8

Jahr ----- Vierteljahr	Davon Erzeugnisse der Hauptgruppen (Endverwendungskategorien)											
	Vorleistungsgüterproduzenten			Investitionsgüterproduzenten			Gebrauchsgüterproduzenten			Verbrauchsgüterproduzenten		
	Mill. DM	Verände- rung 1)	Anteil 2)	Mill. DM	Verände- rung 1)	Anteil 2)	Mill. DM	Verände- rung 1)	Anteil 2)	Mill. DM	Verände- rung 1)	Anteil 2)
		%			%			%			%	
1995	732 815	-	45,5	515 994	-	32,1	70 779	-	4,4	289 039	-	18,0
1996	705 524	- 3,7	44,0	532 620	+ 3,2	33,2	70 222	- 0,8	4,4	295 692	+ 2,4	18,4
1996												
1. Vj	174 313	- 6,7	44,5	126 462	+ 1,9	32,3	18 507	- 1,6	4,7	72 326	+ 1,2	18,5
2. Vj	177 616	- 5,7	44,4	132 564	+ 2,3	33,2	17 330	- 1,7	4,3	72 407	+ 3,0	18,1
3. Vj	176 606	- 2,0	44,6	128 837	+ 5,7	32,6	16 212	+ 1,1	4,1	74 043	+ 3,3	18,7
4. Vj	176 989	- 0,1	42,4	144 757	+ 3,2	34,7	16 173	- 0,7	4,4	77 116	+ 2,1	18,5
1997												
1. Vj	174 466	+ 0,1	44,4	128 223	+ 1,4	32,6	17 610	- 4,8	4,5	72 649	+ 0,4	18,5
2. Vj	191 718	+ 7,9	44,5	146 285	+ 10,4	33,9	17 739	+ 2,4	4,1	75 290	+ 4,0	17,5
3. Vj	189 768	+ 7,5	45,0	139 696	+ 8,4	33,1	16 601	+ 2,4	4,0	75 537	+ 2,0	17,9
4. Vj	192 859	+ 9,0	43,2	154 577	+ 6,8	34,7	18 662	+ 2,7	4,2	79 993	+ 3,7	17,9

*) Zum Absatz bestimmt.

1) Veränderung gegenüber entsprechendem Vorjahreszeitraum.

2) Anteil am Produktionswert insgesamt.

2 Produktionswert *) nach Abschnitten, Hauptgruppen Deutsch

Lfd. Nr.	Zeitraum Abschnitt/Hauptgruppe	Deutsch- land	Baden- Württemberg	Bayern	Berlin	Brandenburg	Bremen	Hamburg	Hessen
Mli.									
1	1995	1 608 628	.	.	.	17 038	.	.	112 133
2	1996	1 604 258	.	.	.	18 432	.	.	111 859
3	4. Vj 1997	446 092	.	.	.	5 723	.	.	30 067
	Erzeugnisse der Abschnitte								
4	Bergbau und Gewinnung von Steinen und Erden	5 144	.	.	.	349	.	.	162
5	Verarbeitendes Gewerbe	440 948	.	.	.	5 374	6 941	9 414	29 905
	Erzeugnisse der Hauptgruppen								
6	Vorleistungsgüterprodu- zenten	192 859	.	.	2 772	3 177	1 417	3 892	13 577
7	Investitionsgüterprodu- zenten	154 577	.	.	2 002	1 311	4 140	3 139	9 464
8	Gebrauchsgüterprodu- zenten	18 662	.	.	.	219	.	.	979
9	Verbrauchsgüterprodu- zenten	79 993	.	.	5 076	1 016	1 247	2 327	6 047
Pro									
10	1995	100	.	.	.	1,1	.	.	7,0
11	1996	100	.	.	.	1,1	.	.	7,0
12	4. Vj 1997	100	.	.	.	1,3	.	.	6,7
	Erzeugnisse der Abschnitte								
13	Bergbau und Gewinnung von Steinen und Erden	100	.	.	.	6,8	.	.	3,1
14	Verarbeitendes Gewerbe	100	.	.	.	1,2	1,6	2,1	6,8
	Erzeugnisse der Hauptgruppen								
15	Vorleistungsgüterprodu- zenten	100	.	.	1,4	1,6	0,7	2,0	7,0
16	Investitionsgüterprodu- zenten	100	.	.	1,3	0,8	2,7	2,0	6,1
17	Gebrauchsgüterprodu- zenten	100	.	.	.	1,2	.	.	5,2
18	Verbrauchsgüterprodu- zenten	100	.	.	6,3	1,3	1,6	2,9	7,6

*) Zum Absatz bestimmt.

**(Endverwendungskategorien) und Ländern
land**

Mecklenburg- Vorpommern	Niedersachsen	Nordrhein- Westfalen	Rheinland-Pfalz	Saarland	Sachsen	Sachsen-Anhalt	Schleswig- Holstein	Thüringen	Lfd. Nr.
DM									
9 950	155 115	419 995	.	26 739	34 653	23 273	39 817	19 138	1
10 873	153 770	407 831	.	25 357	36 403	23 261	39 352	20 515	2
2 966	43 164	110 654	.	7 146	10 810	6 534	10 900	6 246	3
16	1 244	1 775	.	139	297	209	55	100	4
2 949	41 920	108 879	.	7 007	10 513	6 325	10 845	6 146	5
787	18 549	60 605	.	3 638	4 509	3 258	4 144	2 616	6
828	14 162	28 886	.	2 747	3 706	1 182	3 425	2 025	7
67	1 261	5 157	.	166	289	128	267	404	8
1 283	9 192	16 008	.	596	2 308	1 966	3 064	1 202	9
zent									
0,6	9,6	26,1	.	1,7	2,2	1,4	2,5	1,2	10
0,7	9,6	25,4	.	1,6	2,3	1,4	2,5	1,3	11
0,7	9,7	24,8	.	1,6	2,4	1,5	2,4	1,4	12
0,3	24,2	34,5	.	2,7	5,8	4,1	1,1	1,9	13
0,7	9,5	24,7	.	1,6	2,4	1,4	2,5	1,4	14
0,4	9,6	31,4	.	1,9	2,3	1,7	2,1	1,4	15
0,5	9,2	18,7	.	1,8	2,4	0,8	2,2	1,3	16
0,4	6,8	27,6	.	0,9	1,5	0,7	1,4	2,2	17
1,8	11,5	20,0	.	0,7	2,9	2,5	3,8	1,5	18

**3 Index der Erzeugerpreise gewerblicher Produkte *) (Inlandsabsatz) nach
Hauptgruppen (Endverwendungskategorien) und Güterabteilungen
Deutschland
1991 = 100**

Nr. der Klassifikation 1)	Hauptgruppe Güterabteilung	1995	1996	1. Vj 1997	2. Vj 1997	3. Vj 1997	4. Vj 1997
	Erzeugnisse der						
	Vorleistungsgüterproduzenten	102,1	100,3	101,0	101,4	102,0	101,8
	Investitionsgüterproduzenten	106,6	108,1	108,5	108,8	109,0	109,2
	Gebrauchsgüterproduzenten	106,8	108,1	108,8	108,9	108,7	108,8
	Verbrauchsgüterproduzenten	105,3	105,7	106,2	107,0	107,3	107,7
10	Kohle und Torf	105,2
11	Erdöl und Erdgas; Dienstleistungen bei der Gewinnung von Erdöl und Erdgas	84,5	85,6	92,7	97,7	98,9	97,1
12	Uran- und Thorlernerze	-	-	-	-	-	-
13	Erze	-	-	-	-	-	-
14	Steine und Erden, sonstige Bergbauerzeugnisse	110,4	111,6	113,1	111,4	110,6	109,6
15	Erzeugnisse des Ernährungsgewerbes	102,9	103,6	104,1	105,1	105,7	106,2
16	Tabakerzeugnisse	114,1	114,9	118,2	119,1	117,6	117,6
17	Textilien	102,9	102,0	101,8	102,6	103,1	103,3
18	Bekleidung	105,4	105,4	105,5	105,3	105,6	105,8
19	Leder und Lederwaren	105,3	106,2	106,4	106,8	107,1	107,3
20	Holz und Holzwaren, Kork und Korkwaren, Flecht- und Korbmacherwaren (ohne Möbel)	104,6	102,5	101,9	102,8	103,3	103,4
21	Papier	104,4	99,1	96,6	96,8	97,1	97,9
22	Verlags- und Druckerzeugnisse, bespielte Ton-, Bild- und Datenträger	106,7	108,2	107,7	107,3	107,0	107,2
23	Kokereierzeugnisse, Mineralölerzeugnisse, Spalt- und Brutstoffe	104,2	111,3	116,1	111,9	114,1	114,8
24	Chemische Erzeugnisse	101,6	98,0	98,0	98,9	99,2	99,6
25	Gummi- und Kunststoffwaren	102,2	101,1	100,7	100,9	100,9	100,6
26	Glas, Keramik, bearbeitete Steine und Erden	106,8	106,5	106,4	106,0	105,9	105,5
27	Eisen- und Stahlerzeugnisse; NE-Metalle und -erzeug- nisse	101,8	97,0	96,1	98,4	100,5	100,1
28	Metallerzeugnisse	103,1	104,3	104,2	104,3	104,5	104,5
29	Maschinen	108,2	110,0	110,7	111,0	111,1	111,1
30	Büromaschinen, Datenverarbeitungsgeräte und -ein- richtungen	93,9	91,6	88,9	87,3	86,7	86,2
31	Geräte der Elektrizitätserzeugung und -verteilung u.ä.	105,0	105,5	105,7	105,6	105,7	105,5
32	Nachrichtentechnik, Rundfunk- und Fernsehgeräte sowie elektronische Bauelemente	88,3	88,0	87,4	87,9	87,6	86,8
33	Medizin-, meß-, steuerungs-, regelungstechnische und optische Erzeugnisse; Uhren	108,4	110,3	111,5	111,9	112,1	111,9
34	Kraftwagen und Kraftwagenteile	107,8	109,3	109,5	109,9	110,2	110,5
35	Sonstige Fahrzeuge	103,7	104,3	104,2	104,6	104,7	104,7
36	Möbel, Schmuck, Musikinstrumente, Sportgeräte, Spielwaren und sonstige Erzeugnisse	110,6	112,8	113,9	114,2	114,3	114,5
37	Sekundärrohstoffe	-	-	-	-	-	-
40	Energie	102,1	94,5	94,7	94,8	94,9	94,7
41	Erzeugnisse und Dienstleistungen der Wasserversor- gung	139,2	146,3	150,5	151,5	152,1	152,1
45	Fertigteilbau	-	-	-	-	-	-

*) Erzeugerpreise siehe Fachserie 17, Reihe 2.

1) In Anlehnung an das Systematische Güterverzeichnis für Produktions-
statistiken, Ausgabe 1995.

StBA, FS 4, R 3.1, 4. Vj. 1997

**Wert der zum Absatz bestimmten Produktion
nach Güterklassen und Güterabteilungen**

Deutschland

4 Wert der zum Absatz bestimmten Produktion nach Güterklassen und Güterabteilungen
Deutschland

Güter- klasse abteilung	Bezeichnung	4. VJ 1996	3. VJ 1997	4. VJ 1997	4. VJ 1997 Anzahl
		1000 DM			Unternehmen
1	2	3	4	5	6
10	Kohle und Torf	2 440 535	2 175 167	2 211 440	43
1010	Steinkohle und Steinkohlenbriketts	864 690	866 042	810 065	.
1020	Braunkohle und Braunkohlenbriketts	1 470 979	1 193 317	1 288 026	.
1030	Torf	65 516	69 528	66 557	40
1099	Veredlung von Erzeugnissen dieser Güterabteilung	39 350	46 280	46 792	4
11	Erdöl und Erdgas; Dienstleistungen bei der Gewinnung von Erdöl und Erdgas	1 027 683	694 955	1 023 752	8
1110	Erdöl und Erdgas	970 921	645 255	.	2
1120	Dienstleistungen bei der Gewinnung von Erdöl und Erdgas	56 762	49 699	.	6
12	Uran- und Thoriumerze	-	-	-	-
13	Erze	.	.	.	1
1310	Eisenerze	-	-	-	-
1320	NE-Metallerze (ohne Uran- und Thoriumerze)	-	.	-	-
1399	Veredlung von Erzeugnissen dieser Güterabteilung	.	.	.	1
14	Steine und Erden, sonstige Bergbauerzeugnisse	2 015 069	2 150 417	1 908 513	1 004
1411	Naturwerksteine	18 723	20 553	18 675	47
1412	Kalk-, Dolomit-, Gipsstein, Anhydrit, Kreide und Dolomit	153 671	168 025	153 603	89
1413	Tonschiefer	2 749	2 980	2 217	3
1421	Kies und Sand; gebrochene Natursteine	1 385 086	1 591 023	1 333 656	853
1422	Ton und Kaolin	97 243	103 073	105 381	45
1430	Chemische und Düngemittelminerale	84 573	83 980	90 150	15
1440	Salz und Natriumchlorid; Meerwasser	212 597	130 318	156 097	11
1450	Steine und Erden, a.n.g.; sonstige Bergbauerzeugnisse	54 803	46 131	45 380	19
1499	Veredlung von Erzeugnissen dieser Güterabteilung	5 623	4 335	3 355	7
15	Erzeugnisse des Ernährungsgewerbes	48 225 740	46 750 455	50 919 374	5 464
1511	Fleisch (ohne Geflügel)	2 716 261	3 017 265	3 040 083	565
1512	Geflügel	582 152	575 430	594 053	78
1513	Verarbeitetes Fleisch	4 515 805	4 820 658	4 960 487	1 129
1520	Fischerzeugnisse u.a. Meeresfrüchte	764 191	549 170	743 114	125
1531	Kartoffeln und Kartoffelerzeugnisse	366 205	308 920	377 234	67
1532	Frucht- und Gemüsesäfte	740 238	736 390	748 029	133
1533	Verarbeitetes Obst und Gemüse	1 327 327	1 514 716	1 284 925	217
1541	Öle und Fette, roh; Nebenprodukte	657 206	638 990	730 664	34
1542	Öle und Fette, raffiniert; Nebenprodukte	527 291	586 040	631 393	31
1543	Margarine u.a. Nahrungsfette	541 290	558 210	660 944	14
1551	Milch und Milcherzeugnisse (ohne Speiseeis)	7 194 042	7 481 740	7 425 353	221
1552	Speiseeis	285 573	439 928	258 945	33
1561	Mehl- und Schälwühlenerzeugnisse	996 885	975 880	1 015 327	134
1562	Stärke und Stärkeerzeugnisse	601 261	505 440	617 359	27
1571	Futtermittel für Nutztiere	1 376 310	1 244 728	1 314 589	164
1572	Futtermittel für sonstige Tiere	703 955	597 247	796 884	75
1581	Backwaren (ohne Dauerbackwaren)	2 960 043	3 645 402	3 823 979	2 168
1582	Dauerbackwaren	1 338 823	1 551 772	1 492 165	338
1583	Zucker	4 417 102	413 379	4 287 695	21
1584	Süßwaren (ohne Dauerbackwaren)	3 500 663	3 285 657	3 384 204	220
1585	Teigwaren	254 798	243 686	273 898	69
1586	Kaffee und Tee, Kaffee-Ersatz	1 708 533	1 707 020	2 006 708	54
1587	Würzen und Soßen	854 705	909 888	971 274	126
1588	Homogenisierte Lebensmittelzubereitungen und diätetische Lebensmittel	460 300	434 078	450 640	37
1589	Sonstige Nahrungsmittel (ohne Getränke)	1 483 679	1 544 069	1 616 800	286
1591	Spirituosen	672 516	534 182	623 210	116
1592	Ethylalkohol	57 644	41 204	55 568	19
1593	Wein; Weintrub, Weinstein	500 420	384 848	540 675	34
1594	Andere gegorene Getränke	35 104	52 764	46 938	45
1595	Wermutwein und andere aromatisierte Weine	26 047	24 089	30 547	6
1596	Bier	3 296 087	3 972 981	3 297 121	433
1597	Malz	237 846	254 498	246 033	45
1598	Mineralwasser, Erfrischungsgetränke u.a. nicht alkoholhaltige Getränke	2 434 914	3 151 114	2 522 887	503
1599	Veredlung von Erzeugnissen dieser Güterabteilung	90 426	49 071	49 649	49

4 Wert der zum Absatz bestimmten Produktion nach Güterklassen und Güterabteilungen
Deutschland

Güter- klasse abteilung	Bezeichnung	4. VJ 1996	3. VJ 1997	4. VJ 1997	4. VJ 1997 Anzahl
		1000 DM			Unternehmen
1	2	3	4	5	6
16	Tabakerzeugnisse (einschließlich Veredlung)	1 796 157	1 895 957	1 807 356	22
1600	Tabakerzeugnisse	.	.	.	21
1699	Veredlung von Erzeugnissen dieser Güterabteilung	.	.	.	1
17	Textilien	6 667 044	6 401 461	6 858 736	1 406
1710	Textile Spinnstoffe und Garne	838 138	839 730	916 564	115
1720	Gewebe	1 529 489	1 461 119	1 576 899	216
1730	Textilveredlung	866 702	715 684	868 362	188
1740	Konfektionierte Textilwaren (ohne Bekleidung)	844 943	770 593	841 803	436
1751	Teppiche und Fußbodenbeläge	607 227	543 507	593 429	60
1752	Seilerwaren	38 550	40 724	41 157	32
1753	Vliesstoffe, auch getränkt, bestrichen, Überzogen oder mit Lagen versehen	354 093	395 682	389 887	49
1754	Textilerzeugnisse, a.n.g.	802 948	848 218	864 070	257
1760	Gewirke und Gestricke	317 589	308 527	334 662	98
1771	Strumpfwaren	236 278	204 156	221 589	46
1772	Pullover, Strickjacken, Westen u.ä. Waren (einschl. Unterziehpullis), gewirkt oder gestrickt	239 108	273 521	210 314	168
18	Bekleidung	2 050 986	2 417 662	1 919 327	789
1810	Lederbekleidung	20 689	24 212	20 289	24
1821	Arbeits- und Berufsbekleidung	66 150	52 310	65 560	58
1822	Oberbekleidung (ohne Arbeits- und Berufsbekleidung)	1 080 681	1 458 413	994 851	395
1823	Mätsche	587 607	621 689	570 552	304
1824	Bekleidung und Bekleidungszubehör, a.n.g.	271 859	238 937	246 518	218
1830	Pelze und Pelzwaren	11 470	12 276	12 414	15
1899	Veredlung von Erzeugnissen dieser Güterabteilung	12 530	11 816	9 143	21
19	Leder und Lederwaren	1 008 142	1 009 814	1 007 509	326
1910	Leder	182 167	182 343	199 945	30
1920	Lederwaren (ohne Schuhe)	249 017	227 116	240 776	138
1930	Schuhe	561 404	584 990	551 782	159
1999	Veredlung von Erzeugnissen dieser Güterabteilung	15 554	15 365	15 006	7
20	Holz und Holzwaren, Kork und Korkwaren, Flecht- und Korbmacherwaren (ohne Möbel)	7 107 142	7 183 649	7 468 630	2 310
2010	Holz, gesägt, auch gehobelt oder imprägniert	1 558 176	1 743 688	1 630 363	934
2020	Sperrholz, Span- u.ä. Platten, Faserplatten; Furnierblätter; verdichtetes Holz	1 398 894	1 444 597	1 510 474	126
2030	Bautischler- und Zimmermannsarbeiten, aus Holz	3 218 634	3 035 027	3 324 598	1 030
2040	Verpackungsmittel, Lagerbehälter und Ladungsträger, aus Holz	240 395	253 745	267 190	203
2051	Andere Holzwaren	565 579	556 911	578 861	296
2052	Kork-, Flecht- und Korbmacherwaren	11 520	9 436	11 458	13
2099	Veredlung von Erzeugnissen dieser Güterabteilung	113 944	140 245	147 685	55
21	Papier	10 981 421	11 137 285	11 162 470	1 032
2111	Holzstoff und Zellstoff	66 732	111 052	107 587	7
2112	Papier, Karton und Pappe	5 002 719	5 319 006	5 402 299	235
2121	Wellpapier und -pappe; Verpackungsmittel aus Papier, Karton und Pappe	2 914 807	3 117 501	3 029 420	463
2122	Haushalts-, Hygiene- und Toilettenartikel aus Papier, Pappe und Zellstoff	1 469 309	1 093 038	1 100 096	51
2123	Schreibwaren und Bürobbedarf aus Papier, Karton oder Pappe	384 939	324 940	323 828	87
2124	Tapeten	208 022	208 616	228 211	21
2125	Andere Waren aus Papier, Karton und Pappe	916 056	938 438	948 824	305
2199	Veredlung von Erzeugnissen dieser Güterabteilung	18 837	24 693	22 204	11

4 Wert der zum Absatz bestimmten Produktion nach Güterklassen und Güterabteilungen
Deutschland

Güter- klasse abteilung	Bezeichnung	4. VJ 1996	3. VJ 1997	4. VJ 1997	4. VJ 1997 Anzahl
		1000 DM			Unternehmen
1	2	3	4	5	6
22	Verlags- und Druckerzeugnisse, bespielte Ton-, Bild- und Datenträger	18 673 531	17 526 610	19 199 445	2 861
2211	Buch- und Musikverlagserzeugnisse	1 955 502	2 257 372	2 007 266	386
2212	Zeitungen u.a. periodische Druckschriften, mindestens viermal wöchentlich erscheinend	4 263 374	3 983 001	4 486 956	254
2213	Zeitungen u.a. periodische Druckschriften, weniger als viermal wöchentlich erscheinend	3 079 596	2 943 331	3 298 040	549
2214	Bespielte Tonträger	81 312	61 342	86 988	28
2215	Sonstige Verlagserzeugnisse	133 239	160 986	146 911	122
2221	Druck von Zeitungen u.a. periodischen Druckschriften, mindestens viermal wöchentlich erscheinend (z.B. Tageszeitungen)	615 737	559 384	629 910	108
2222	Drucke, a.n.g.	7 279 237	6 427 351	7 264 131	1 770
2223	Druckweiterverarbeitung von Druckerzeugnissen	317 479	324 207	334 679	233
2224	Satzherstellung und Reproduktion	450 419	427 514	458 957	452
2225	Sonstige Dienstleistungen des Druckgewerbes	80 585	88 003	96 597	104
2231	Vervielfältigung von bespielten Tonträgern	266 816	219 744	274 652	14
2232	Vervielfältigung von bespielten Bildträgern	43 147	21 411	29 702	14
2233	Vervielfältigung von bespielten Datenträgern	97 087	52 953	84 657	16
23	Kokereierzeugnisse, Mineralölzeugnisse, Spalt- und Brutstoffe	5 945 685	5 500 075	5 629 944	80
2310	Kokereierzeugnisse	563 977	607 141	663 293	.
2320	Mineralölzeugnisse	5 284 459	4 807 923	4 860 455	77
2330	Spalt- und Brutstoffe	.	.	.	2
2399	Veredlung von Erzeugnissen dieser Güterabteilung	.	.	.	1
24	Chemische Erzeugnisse	40 093 869	44 306 393	44 168 932	1 584
2411	Industriegase	392 615	418 606	432 594	36
2412	Farbstoffe und Pigmente	1 661 545	1 871 032	1 844 210	79
2413	Sonstige anorganische Grundstoffe und Chemikalien	1 703 560	1 881 690	2 020 957	164
2414	Sonstige organische Grundstoffe und Chemikalien	5 940 529	6 958 708	7 010 603	156
2415	Düngemittel und Stickstoffverbindungen	807 732	742 109	753 889	50
2416	Kunststoffe, in Primärformen	6 605 236	7 638 523	7 496 407	198
2417	Synthetischer Kautschuk, in Primärformen	251 534	277 177	260 085	17
2420	Schädlingsbekämpfungs- und Pflanzenschutzmittel	693 861	783 990	787 086	55
2430	Anstrichmittel, Druckfarben und Kitten	3 180 083	3 782 262	3 413 778	361
2441	Pharmazeutische Grundstoffe	827 634	994 727	1 115 122	69
2442	Pharmazeutische Spezialitäten und sonstige pharmazeutische Erzeugnisse	7 499 662	7 543 838	7 572 421	301
2451	Seifen, Wasch-, Reinigungs- und Poliermittel	1 882 631	1 924 846	1 974 615	261
2452	Duftstoffe und Körperpflegemittel	1 875 550	1 869 216	1 873 744	165
2461	Pyrotechnische Erzeugnisse	239 006	167 649	220 401	19
2462	Klebstoffe und Gelatine	507 548	592 243	529 478	105
2463	Etherische Öle	.	.	.	40
2464	Fotochemische Erzeugnisse	572 113	801 944	694 913	19
2465	Unbespielte Ton-, Bild- und Datenträger	.	.	.	6
2466	Chemische Erzeugnisse, a.n.g.	3 108 563	3 480 405	3 502 214	334
2470	Chemiefasern	1 398 786	1 414 926	1 516 764	43
2499	Veredlung von Erzeugnissen dieser Güterabteilung	431 644	515 654	465 378	53
25	Gummi- und Kunststoffwaren	18 253 995	19 786 203	19 574 571	3 357
2511	Bereifungen, neu, aus Kautschuk	1 166 358	1 269 741	1 340 454	15
2512	Bereifungen, runterneuert	91 203	81 464	96 869	19
2513	Andere Gummiwaren (ohne Bereifungen)	2 253 317	2 479 087	2 436 405	302
2521	Platten, Rohre, Folien, Schläuche und Profile, aus Kunststoffen	4 821 105	5 578 655	5 251 111	652
2522	Verpackungsmittel aus Kunststoffen	1 908 208	2 066 362	2 082 369	593
2523	Beubedarfsartikel aus Kunststoffen	2 889 023	2 844 286	2 841 639	838
2524	Andere Kunststoffwaren	4 796 140	5 106 207	5 190 270	1 486
2599	Veredlung von Erzeugnissen dieser Güterabteilung	328 640	360 401	335 573	177

4 Wert der zum Absatz bestimmten Produktion nach Güterklassen und Güterabteilungen
Deutschland

Güter- klasse abteilung	Bezeichnung	4. VJ 1996	3. VJ 1997	4. VJ 1997	4. VJ 1997 Anzahl
		1000 DM			Unternehmen
1	2	3	4	5	6
26	Glas, Keramik, bearbeitete Steine und Erden	14 818 955	16 398 110	14 733 211	2 678
2611	Flechglas (ohne veredeltes und bearbeitetes Flechglas)	275 787	302 482	299 953	23
2612	Veredeltes und bearbeitetes Flechglas	1 143 722	1 182 337	1 191 918	204
2613	Hohlglas	1 085 023	1 039 059	1 054 786	79
2614	Glasfasern	327 431	334 583	336 536	31
2615	Sonstiges Glas (einschl. technischer Glaswaren)	602 110	590 116	592 176	98
2621	Haushaltswaren und Ziergegenstände, aus Keramik	395 483	357 273	394 685	79
2622	Keramische Installationsgegenstände zu sanitären Zwecken	116 895	113 127	123 062	11
2623	Elektrische Isolatoren und Isolierteile, aus keramischen Stoffen	91 381	107 273	101 637	17
2624	Andere keramische Waren für technische Zwecke	142 634	148 941	160 092	29
2625	Andere keramische Waren, a.n.g.	116 926	112 636	.	48
2626	Feuerfeste keramische Werkstoffe	473 076	531 530	524 170	80
2630	Keramische Wand-, Bodenfliesen und platten	297 747	278 611	272 537	38
2640	Ziegel und andere Baukeramik	818 444	1 001 276	828 393	187
2651	Zement	1 080 427	1 268 856	1 070 275	41
2652	Kalk	199 288	218 293	191 987	36
2653	Gips, aus gebranntem Gips oder aus Calciumsulfat	166 908	170 515	153 747	21
2661	Betonzeugnisse, vorgefertigte Bauelemente und Gebäude aus Zement, Beton oder Kunststein	2 976 511	3 384 330	2 818 246	803
2662	Gipszeugnisse für den Bau	175 016	166 167	168 089	14
2663	Frischbeton (Transportbeton)	1 618 481	1 870 604	1 550 866	588
2664	Mörtel	646 914	848 894	627 696	222
2665	Faserzementwaren	152 165	149 479	147 042	37
2666	Andere Beton-, Zement- und Gipswaren	188 389	224 177	223 680	73
2670	Natursteinerzeugnisse, a.n.g.	283 442	293 247	270 840	189
2681	Mühl-, Mahl-, Poliersteine und Schleifkörper	339 362	353 961	358 521	68
2682	Mineralerzeugnisse, a.n.g.	975 427	1 231 489	1 026 290	172
2699	Veredlung von Erzeugnissen dieser Güterabteilung	119 987	118 864	.	44
27	Eisen- und Stahlerzeugnisse; NE-Metalle und -erzeugnisse	20 134 045	23 237 563	23 737 886	1 216
2710	Roheisen und Stahl (EGKS), Ferrolegierungen (EGKS)	7 336 931	8 151 589	8 824 262	82
2721	Rohre, Rohrform-, Rohrverschluß- und Rohrverbindungsstücke, aus Gußeisen	227 653	196 483	188 777	17
2722	Stahlrohre, Rohrform-, Rohrverschluß- und Rohrverbindungsstücke, aus Eisen oder Stahl	1 796 175	1 880 700	1 910 523	226
2731	Blankstahl	276 561	313 108	318 575	42
2732	Kaltband mit einer Breite von weniger als 500 mm	946 939	1 092 553	1 059 359	52
2733	Kaltprofile	160 924	214 488	189 996	36
2734	Draht	393 817	439 948	421 349	73
2735	Ferrolegierungen (nicht EGKS) u.a. Eisen- und Stahlerzeugnisse, a.n.g.	261 545	302 592	302 641	43
2741	Edelmetalle und Halbzeug daraus	696 365	757 055	776 706	27
2742	Aluminium und Halbzeug daraus	2 718 116	3 501 177	3 370 826	132
2743	Blei, Zink und Zinn und Halbzeug daraus	408 849	587 925	520 906	61
2744	Kupfer und Halbzeug daraus	1 935 405	2 540 642	2 424 122	89
2745	Sonstige NE-Metalle, Halbzeug und Waren daraus	258 589	336 493	334 403	58
2751	Erzeugnisse der Eisengießereien	1 336 932	1 356 018	1 479 649	211
2752	Erzeugnisse der Stahlgießereien	296 243	336 100	347 238	50
2753	Erzeugnisse der Leichtmetall- gießereien	892 019	1 009 182	1 053 200	225
2754	Erzeugnisse der Buntmetall- gießereien	190 963	221 512	215 352	120
28	Metallerzeugnisse	27 803 462	29 540 645	30 043 723	7 275
2811	Stahl- und Leichtmetallbaukonstruktionen	4 984 608	5 193 713	5 520 375	2 036
2812	Ausbauelemente aus Stahl und Aluminium	1 602 883	1 476 991	1 662 759	820
2821	Tanks, Sammelbehälter u.ä. Behälter, aus Eisen oder Stahl sowie aus Aluminium	640 655	732 948	686 063	293
2822	Heizkörper für Zentralheizungen; Zentralheizungskessel	949 220	974 366	903 207	79
2830	Dampfkessel (Dampferzeuger) (ohne Zentralheizungskessel); Kernreaktoren, Teile dafür	2 523 852	1 948 463	1 969 213	293

4 Wert der zum Absatz bestimmten Produktion nach Güterklassen und Güterabteilungen
Deutschland

Güter- klasse abteilung	Bezeichnung	4. VJ 1996	3. VJ 1997	4. VJ 1997	4. VJ 1997 Anzahl
		1000 DM			Unternehmen
1	2	3	4	5	6
2840	Schmiede-, Preß-, Zieh- und Stanzteile, gewalzte Ringe und pulvermetallurgische Erzeugnisse	3 133 272	3 576 579	3 614 532	802
2851	Oberflächenveredlung und Wärmebehandlung	1 231 919	1 456 501	1 471 491	690
2852	Mechanik, a.n.g.	616 539	828 435	835 405	426
2861	Schneidwaren und Bestecke	339 286	.	322 441	70
2862	Werkzeuge	2 156 078	2 306 418	2 484 481	856
2863	Schlösser und Beschläge	2 164 677	2 449 869	2 454 387	295
2871	Behälter aus Eisen oder Stahl	305 437	336 129	325 226	113
2872	Verpackungen und Verschlüsse, aus Eisen, Stahl oder NE-Metall	995 719	1 202 078	1 029 436	90
2873	Drahtwaren	768 606	967 585	852 777	250
2874	Schrauben, Niete, Ketten, Federn	1 580 405	1 804 500	1 802 672	443
2875	Eisen-, Blech- und Metallwaren, a.n.g.	3 083 978	3 236 932	3 306 272	1 052
2899	Veredlung von Erzeugnissen dieser Güterabteilung (ohne Schmiede-, Preß-, Zieh- und Stanzteile, Oberflächenveredlung, Wärmebehandlung und Mechanik, a.n.g.)	726 328	739 899	802 987	529
29	Maschinen	59 351 114	56 429 391	63 981 050	7 166
2911	Verbrennungsmotoren und Turbinen	1 942 946	1 813 199	1 870 917	71
2912	Pumpen und Kompressoren	3 485 318	3 606 701	3 739 470	531
2913	Armaturen	3 051 974	3 384 998	3 210 645	462
2914	Lager, Getriebe, Zahnräder und Antriebselemente	3 383 031	3 722 234	3 736 639	411
2921	Öfen und Brenner, Teile dafür	906 772	684 549	870 978	163
2922	Hebezeuge und Fördermittel	4 730 176	4 534 858	5 225 474	883
2923	Kälte- und lufttechnische Erzeugnisse für gewerbliche Zwecke	3 767 822	3 483 352	3 802 805	615
2924	Maschinen für unspezifische Verwendung, a.n.g.	5 786 974	5 400 877	6 225 065	1 073
2931	Einachsschlepper, Acker- und Forstschlepper, andere Zugmaschinen	867 196	513 691	650 884	42
2932	Sonstige Maschinen für die Land- und Forstwirtschaft, Teile dafür	991 111	1 449 294	1 098 946	249
2940	Werkzeugmaschinen, Teile dafür	7 323 218	6 246 268	7 955 851	1 236
2951	Maschinen für die Metallherzeugung, Walzwerkeinrichtungen, Gießmaschinen	615 082	371 654	646 212	140
2952	Bergwerks-, Bau- und Baustoffmaschinen, Teile dafür	2 617 079	2 385 451	2 945 167	383
2953	Maschinen für das Ernährungsgewerbe und die Tabakverarbeitung, Teile dafür	1 634 393	1 330 152	1 626 881	329
2954	Maschinen für das Textil-, Bekleidungs- und Ledergewerbe, Teile und Zubehör dafür	2 654 930	2 415 262	2 855 500	290
2955	Maschinen für das Papiergewerbe	1 261 653	1 163 896	1 258 439	177
2956	Maschinen für das Druckgewerbe und für sonstige bestimmte Wirtschaftszweige, a.n.g.	9 428 160	9 240 001	10 969 799	2 186
2960	Waffen und Munition, Teile dafür	113 845	88 925	101 036	24
2971	Elektrische Haushaltsgeräte, Teile dafür	3 972 723	3 866 110	4 344 813	201
2972	Nichtelektrische Heiz-, Koch-, Heißwasser-, Heißluft- u.ä. Geräte für den Haushalt, Teile dafür	668 936	583 263	698 985	70
2999	Veredlung von Erzeugnissen dieser Güterabteilung	147 773	144 657	146 543	216
30	Büromaschinen, Datenverarbeitungsgeräte und -einrichtungen	4 339 634	4 238 262	4 995 971	255
3001	Büromaschinen	624 876	552 072	666 693	69
3002	Datenverarbeitungsgeräte und -einrichtungen	3 701 201	3 682 456	4 327 646	192
3099	Veredlung von Erzeugnissen dieser Güterabteilung	13 556	3 734	1 633	4
31	Geräte der Elektrizitätserzeugung und -verteilung u.ä.	20 932 296	22 281 526	22 783 307	2 432
3110	Elektromotoren, Generatoren, Transformatoren	3 882 772	4 390 499	4 281 846	596
3120	Elektrizitätsverteilungs- und -schalteinrichtungen	8 430 167	9 145 068	9 298 575	1 044
3130	Isolierte Elektrokabel, -leitungen und -drähte	1 518 714	1 783 702	1 622 173	135
3140	Akkumulatoren und Batterien	469 828	446 372	503 758	28
3150	Elektrische Lampen und Leuchten	1 795 019	1 782 718	1 955 426	345
3161	Elektrische Ausrüstungen für Motoren und Fahrzeuge, a.n.g.	2 699 745	2 736 598	2 956 339	132
3162	Sonstige elektrische Ausrüstungen, a.n.g.	2 089 490	1 950 599	2 112 291	547
3199	Veredlung von Erzeugnissen dieser Güterabteilung	46 562	45 971	52 899	38

**4 Wert der zum Absatz bestimmten Produktion nach Güterklassen und Güterabteilungen
Deutschland**

Güter- klasse abteilung	Bezeichnung	4. VJ 1996	3. VJ 1997	4. VJ 1997	4. VJ 1997 Anzahl
		1000 DM			Unternehmen
1	2	3	4	5	6
32	Nachrichtentechnik, Rundfunk- und Fernsehgeräte sowie elektronische Bauelemente	9 516 324	9 882 497	9 811 687	605
3210	Elektronische Bauelemente	.	.	.	277
3220	Nachrichtentechnische Geräte und Einrichtungen	5 170 472	5 188 913	4 819 083	153
3230	Rundfunk- und Fernsehgeräte, phono- und videoteknische Geräte	2 004 845	1 757 348	2 054 708	217
3299	Veredlung von Erzeugnissen dieser Güterabteilung	.	.	.	14
33	Medizin-, maß-, steuerungs-, regelungstechnische und optische Erzeugnisse; Uhren	10 506 135	10 668 886	11 505 541	2 587
3310	Medizinische Geräte und orthopädische Vorrichtungen	3 428 155	3 712 776	3 892 901	1 225
3320	Maß-, Kontroll-, Navigations- u.ä. Instrumente und Vorrichtungen	5 050 458	5 060 553	5 491 153	1 095
3330	Industrielle Prozeßsteuerungsanlagen	466 329	417 984	538 440	91
3340	Optische und fotografische Geräte	1 257 210	1 219 173	1 284 777	188
3350	Uhren	287 860	242 284	280 775	100
3399	Veredlung von Erzeugnissen dieser Güterabteilung	16 123	16 105	17 494	24
34	Kraftwagen und Kraftwagenteile	62 273 725	60 942 412	67 739 621	1 133
3410	Kraftwagen und Kraftwagenmotoren	43 976 252	42 039 873	46 605 929	71
3420	Karosserien, Aufbauten und Anhänger	2 085 399	2 052 997	2 288 052	392
3430	Teile und Zubehör für Kraftwagen und Kraftwagenmotoren	16 004 753	16 658 311	18 614 036	734
3499	Veredlung von Erzeugnissen dieser Güterabteilung	207 322	191 231	231 604	30
35	Sonstige Fahrzeuge	7 588 910	6 937 234	8 211 370	403
3511	Schiffe (ohne Boote und Jachten)	2 307 131	1 394 705	2 268 035	86
3512	Boote und Jachten	96 467	107 021	61 348	27
3520	Schienenfahrzeuge	1 496 964	1 469 266	1 622 328	88
3530	Luft- und Raumfahrzeuge	3 123 419	3 357 159	3 650 609	76
3541	Krafträder	144 912	224 594	191 076	17
3542	Fahrräder, Teile und Zubehör	192 199	184 160	203 341	52
3543	Behindertenfahrzeuge	111 196	98 246	96 408	24
3550	Fahrzeuge, a.n.g.	104 824	90 607	106 051	41
3599	Veredlung von Erzeugnissen dieser Güterabteilung	11 796	11 475	12 173	6
36	Möbel, Schmuck, Musikinstrumente, Sportgeräte, Spielwaren und sonstige Erzeugnisse	13 178 747	11 619 053	13 191 931	2 689
3611	Sitzmöbel	2 764 483	2 462 213	2 861 079	513
3612	Büro- und Ladenmöbel	1 331 236	1 203 767	1 367 498	459
3613	Holzmöbel für Küchen	1 793 113	1 614 389	1 765 520	211
3614	Sonstige Möbel	3 856 628	3 337 242	3 759 449	1 056
3615	Matratzen	380 192	366 394	383 756	92
3621	Münzen	3 594	3 222	4 192	6
3622	Schmuck, Gold- und Silberschmiedeerzeugnisse (ohne Phantasieschmuck)	465 861	392 462	495 504	143
3630	Musikinstrumente	172 417	142 624	176 496	91
3640	Sportgeräte	230 413	210 567	241 020	89
3650	Spielwaren	775 293	577 001	718 886	173
3661	Phantasieschmuck	40 173	32 550	39 433	40
3662	Besen und Bürsten	227 446	236 944	231 129	83
3663	Sonstige Erzeugnisse, a.n.g.	1 119 514	1 012 272	1 117 170	339
3699	Veredlung von Erzeugnissen dieser Güterabteilung	18 384	27 405	30 799	29
37	Sekundärrohstoffe	305 206	488 947	496 146	152
3710	Metallische Sekundärrohstoffe	197 686	360 399	374 933	64
3720	Nichtmetallische Sekundärrohstoffe	107 540	128 547	121 213	109
40	Energie	-	-	-	-
4010	Erzeugnisse und Dienstleistungen der Elektrizitätsversorgung	-	-	-	-
4020	Erzeugnisse und Dienstleistungen der Gasversorgung	-	-	-	-
4030	Fernwärme und Dienstleistungen der Fernwärmeversorgung (einschl. der Versorgung mit Energie in kalter Form)	-	-	-	-
41	Erzeugnisse und Dienstleistungen der Wasserversorgung	-	-	-	-
45	Fertigteilbau	30 586	24 376	23 588	21

Produktion nach Güterarten

Deutschland

5 Produktion nach Güterarten - Deutschland

Melde-Nr.	Bezeichnung	Einheit	4. VJ 1996	3. VJ 1997	4. VJ 1997	4. VJ 1997 Anzahl Unternehmen
1	2	3	4	5	6	7
	Kohle und Torf					
	Steinkohle, nicht agglomeriert (verwertbare Förderung)					
1010 11 300	- Anthrazit (EGKS)	1000 t	*	12 334	11 563	11 571
		TJ	*	366 364	344 115	344 358
	derunter zum Absatz bestimmt	1000 t		10 720	9 982	9 912
		TJ		318 415	297 065	294 987
		1000 DM		831 583	843 054	782 937
1010 11 500	- Bitumenhaltige Steinkohle (EGKS)	1000 t	*	-	-	-
		TJ	*	-	-	-
	derunter zum Absatz bestimmt	1000 t		-	-	-
		TJ		-	-	-
		1000 DM		-	-	-
1010 11 600	- Andere Steinkohle (EGKS)	1000 t	*	-	-	-
		TJ	*	-	-	-
	derunter zum Absatz bestimmt	1000 t		-	-	-
		TJ		-	-	-
		1000 DM		-	-	-
1010 11 700	- Steinkohlenstaub (z.B. für Kohlenfeuerung, als Füllstoff für Kunststoffe); andere Brennstoffe auf Kohlenbasis (z.B. Gemische aus Kohlenstaub, Mineralöl und organischen Brennstoffen)	1000 t	*	-	-	-
		TJ	*	-	-	-
	derunter zum Absatz bestimmt	1000 t		-	-	-
		TJ		-	-	-
		1000 DM		-	-	-
1010 12 000	Steinkohlenbriketts u.ä. aus Steinkohle gewonnene feste Brennstoffe (EGKS)	1000 t	*	108	77	91
		TJ	*	3 398	2 413	2 847
	derunter zum Absatz bestimmt	1000 t		108	77	91
		TJ		3 398	2 413	2 847
		1000 DM		33 107	22 988	27 128
	Braunkohle					
1020 10 330	- nicht agglomeriert (EGKS)	1000 t	*	47 627	41 741	45 997
	- - Braunkohle, roh	TJ	*	405 114	354 007	390 098
	derunter zum Absatz bestimmt	1000 t		40 891	36 502	40 227
		TJ		348 673	309 575	341 167
		1000 DM		1 217 083	1 008 353	1 099 537
1020 10 350	- - Braunkohlenstaub und Trockenkohle	1000 t	*	939	842	878
		TJ	*	20 259	18 084	18 838
	derunter zum Absatz bestimmt	1000 t		939	842	878
		TJ		20 259	18 084	18 838
		1000 DM		59 350	55 945	57 506
1020 10 530	- agglomeriert (EGKS)	1000 t	*	1 162	767	887
	- - Braunkohlenbriketts	TJ	*	22 615	14 943	17 265
	derunter zum Absatz bestimmt	1000 t		1 162	767	887
		TJ		22 615	14 943	17 265
		1000 DM		194 546	129 019	130 983
1020 10 550	- - Braunkohlengranulat	1000 t	*	-	-	-
		TJ	*	-	-	-
	derunter zum Absatz bestimmt	1000 t		-	-	-
		TJ		-	-	-
		1000 DM		-	-	-
	Torf					
1030 10 310	- Schwerztorf für gärtnerische Zwecke					
	- - ohne Nährstoffe, lose und in Säcken	m3	*	470 743	331 107	377 716
	derunter zum Absatz bestimmt	m3		470 743	331 107	377 716
		1000 DM		8 999	7 492	7 672
1030 10 353	- - mit Nährstoffen					
	- - - Torfmischdünger, Bodenverbesserer	m3	*	59 370	.	64 479
	derunter zum Absatz bestimmt	m3		59 370	.	64 479
		1000 DM		.	.	.
1030 10 355	- - - Substrate	m3	*	278 181	268 342	246 929
	derunter zum Absatz bestimmt	m3		278 181	268 342	246 929
		1000 DM		12 321	11 711	10 812
1030 10 357	- - - Blumenerde	m3	*	310 811	463 348	429 483
	derunter zum Absatz bestimmt	m3		310 811	463 348	429 483
		1000 DM		15 289	23 930	21 691
	- Weißtorf für gärtnerische Zwecke					
1030 10 533	- - ohne Nährstoffe	m3	*	184 378	190 660	189 756
	- - - in Ballen	m3		184 378	190 660	189 756
	derunter zum Absatz bestimmt	1000 DM		5 313	5 167	5 054
1030 10 535	- - - lose und in Säcken	m3	*	240 526	155 913	144 927
	derunter zum Absatz bestimmt	m3		240 526	155 913	144 927
		1000 DM		5 565	5 312	4 306
1030 10 553	- - mit Nährstoffen					
	- - - Torfmischdünger	m3	*	44 682	38 238	52 338
	derunter zum Absatz bestimmt	m3		44 682	38 238	52 338
		1000 DM		2 328	1 737	2 896

5 Produktion nach Güterarten - Deutschland

Melde-Nr.	Bezeichnung	Einheit		4. VJ 1996	3. VJ 1997	4. VJ 1997	4. VJ 1997 Anzahl Unternehmen
1	2	3		4	5	6	7
1030 10 555	- - - Substrate, in Ballen darunter zum Absatz bestimmt	m3 m3 1000 DM	*	42 130 42 130 2 021	44 053 44 053 2 141	38 479 38 479 1 913	10 10
1030 10 557	- - - Substrate, lose und in Säcken darunter zum Absatz bestimmt	m3 m3 1000 DM	*	122 163 122 163 6 063	96 927 96 927 5 546	130 212 130 212 6 075	6 6
1030 10 590	- - Anderer Weißtorf (z.B. Pflanzenballen, gepreßte Anzuchtöpfe) darunter zum Absatz bestimmt	m3 m3 1000 DM	*	- - -	- - -	- - -	- -
1030 10 900	- Andere Torfprodukte (z.B. Torfbriketts, Industrietorf u.ä.) darunter zum Absatz bestimmt	t t 1000 DM	*	2 2
1099 00 000	Veredlung von Erzeugnissen dieser Güterabteilung Erdöl und Erdgas; Dienstleistungen bei der Gewinnung von Erdöl und Erdgas	1000 DM		39 350	46 280	46 792	4
1110 10 000	Erdöl und Öl aus bituminösen Mineralien, roh darunter zum Absatz bestimmt	1000 t TJ 1000 t TJ 1000 DM	* * * * *	716 30 367 716 30 367 81 707	730 31 266 730 31 266 81 941	726 31 061 726 31 061 74 069	. . .
1110 20 300	Erdgas - verflüssigt darunter zum Absatz bestimmt	1000 MWh 1000 MWh 1000 DM	* * *	- - -	- - -	- - -	- -
1110 20 500	- in gasförmigem Zustand darunter zum Absatz bestimmt	1000 MWh 1000 MWh 1000 DM	* * *	57 768 57 768 870 431	36 827 36 827 547 795	59 184 59 184 883 188	. .
1110 20 700	- Erdölgas darunter zum Absatz bestimmt	1000 MWh 1000 MWh 1000 DM	* * *	238 238 3 019	222 222 3 447	205 205 2 692	. .
1110 30 000	Verflüssigung und Rückumwandlung von Erdgas zu Transportzwecken	1000 DM		.	.	.	2
1110 40 000	Bituminöse oder ölhaltige Schiefer und Sande darunter zum Absatz bestimmt	t TJ t TJ 1000 DM	* * * * *	- - - - -	- -
	Dienstleistungen bei der Gewinnung von Erdöl und Erdgas						
1120 11 000	Mit der Gewinnung von Erdöl und Erdgas verbundene Bohrungen	1000 DM		39 252	32 346	.	3
1120 12 000	Installation, Reparatur, Instandhaltung und Abbau von Bohranlagen für die Gewinnung von Erdöl und Erdgas sowie damit verbundene Dienstleistungen Uran- und Thoriumerze	1000 DM		17 510	17 354	.	4
1200 10 000	Uran- und Thoriumerze und deren Konzentrate Erze	t 1000 DM		-	-	-	-
1310 10 300	Eisenerze und ihre Konzentrate (ohne Schwefelkiesabbrände) - nicht agglomeriert (EGKS) darunter zum Absatz bestimmt	t-eff. t-eff. 1000 DM	* * *	- - -	- - -	- - -	- -
1310 10 500	- agglomeriert (EGKS) darunter zum Absatz bestimmt	t-eff. t-eff. 1000 DM	* * *	- - -	- - -	- - -	- -
1320 11 000	NE-Metallerze (ohne Uran- und Thoriumerze) - Kupfererze u. i. Konzentrate darunter zum Absatz bestimmt	t-eff. t-eff. 1000 DM	* * *	- - -	- - -	- - -	- -
1320 12 000	- Nickel- und Kobalterze u. i. Konzentrate darunter zum Absatz bestimmt	t-eff. t-eff. 1000 DM	* * *	- - -	- - -	- - -	- -
1320 13 000	- Aluminiumerze u. i. Konzentrate darunter zum Absatz bestimmt	t-eff. t-eff. 1000 DM	* * *	- - -	- - -	- - -	- -
1320 14 000	- Edelmetallerze u. i. Konzentrate darunter zum Absatz bestimmt	t-eff. t-eff. 1000 DM	* * *	- - -	- - -	- - -	- -

5 Produktion nach Güterarten - Deutschland

Melde-Nr.	Bezeichnung	Einheit	4. VJ 1996	3. VJ 1997	4. VJ 1997	4. VJ 1997 Anzahl Unternehmen
1	2	3	4	5	6	7
1320 15 300	- Zinn-, Blei- und Zinkerze u. i. Konzentrate - - Zinnerze und ihre Konzentrate darunter zum Absatz bestimmt	t-eff. t-eff. 1000 DM	*	- - -	- - -	- - -
1320 15 500	- - Bleierze und ihre Konzentrate darunter zum Absatz bestimmt	t-eff. t-eff. 1000 DM	*	- - -	- - -	- - -
1320 15 700	- - Zinkerze und ihre Konzentrate darunter zum Absatz bestimmt	t-eff. t-eff. 1000 DM	*	- - -	- - -	- - -
1320 16 300	- Wolfram-, Mangan- und andere NE-Metallerze und ihre Konzentrate - - Wolframerze u. i. Konzentrate darunter zum Absatz bestimmt	t-eff. t-eff. 1000 DM	*	- - -	- - -	- - -
1320 16 500	- - Mangenerze und ihre Konzentrate (einschl. manganhaltiger Eisenerze und ihrer Konzentrate, mit einem Gehalt an Mangan von 20 GHT oder mehr, bezogen auf die Trockensubstanz (E8KS)) darunter zum Absatz bestimmt	t-eff. t-eff. 1000 DM	*	- - -	- - -	- - -
1320 16 900	- - Andere NE-Metallerze und ihre Konzentrate darunter zum Absatz bestimmt	t-eff. t-eff. 1000 DM	*	- - -	- - -	- - -
1399 00 000	Veredlung von Erzeugnissen dieser Güterabteilung	1000 DM	.	.	.	1
	Steine und Erden, sonstige Bergbauerzeugnisse					
1411 11 330	Marmor u.a. kalkhaltige Werksteine - Marmor und Travertin - - roh oder grob behauen darunter zum Absatz bestimmt	t t 1000 DM	*	18 958 3 198	8 819 2 729	8 419 2 314
1411 11 350	- - lediglich zerteilt, in Blöcken oder in Platten - - - mit einer Dicke von 25 cm oder weniger darunter zum Absatz bestimmt	t t 1000 DM	*	1 658 1 658 1 846	1 257 1 257 1 527	1 274 1 274 1 541
1411 11 370	- - - mit einer Dicke von mehr als 25 cm darunter zum Absatz bestimmt	t t 1000 DM	*	. 2 265	3 873 1 410	. 965
1411 11 530	- Ecaussine u.a. Werksteine aus Kalkstein; Alabaster - - roh oder behauen darunter zum Absatz bestimmt	t t 1000 DM	*	4 852 1 284	6 416 1 413	6 059 1 379
1411 11 550	- - lediglich zerteilt, in Blöcken oder in Platten - - - mit einer Dicke von 25 cm oder weniger darunter zum Absatz bestimmt	t t 1000 DM	*
1411 11 570	- - - mit einer Dicke von mehr als 25 cm darunter zum Absatz bestimmt	t t 1000 DM	*	- -	- -	- -
1411 12 330	Granit, Sandstein u.a. Werksteine - Granit - - roh oder grob behauen darunter zum Absatz bestimmt	t t 1000 DM	*	7 184 942	10 250 10 250 1 166	12 084 1 284
1411 12 350	- - lediglich zerteilt, in Blöcken oder in Platten - - - mit einer Dicke von 25 cm oder weniger darunter zum Absatz bestimmt	t t 1000 DM	*	2 692 2 692 3 611	3 840 3 840 5 708	3 485 3 485 5 304
1411 12 370	- - - mit einer Dicke von mehr als 25 cm darunter zum Absatz bestimmt	t t 1000 DM	*	. . .	- - -	- - -
1411 12 530	- Sandstein - - roh oder grob behauen darunter zum Absatz bestimmt	t t 1000 DM	*	4 738 4 738 3 403	5 041 5 041 3 084	4 909 4 909 3 015
1411 12 550	- - lediglich zerteilt, in Blöcken oder in Platten - - - mit einer Dicke von 25 cm oder weniger darunter zum Absatz bestimmt	t t 1000 DM	*
1411 12 570	- - - mit einer Dicke von mehr als 25 cm darunter zum Absatz bestimmt	t t 1000 DM	*	. . .	1 904 . .	1 729 . .
1411 12 900	- Andere Werksteine darunter zum Absatz bestimmt	t t 1000 DM	*	871 1 513	3 543 2 075	. 1 637

StBA, FS4, R 3.1, 4.VJ 1997

5 Produktion nach Güterarten - Deutschland

Melde-Nr.	Bezeichnung	Einheit	4. VJ 1996	3. VJ 1997	4. VJ 1997	4. VJ 1997 Anzahl Unternehmen
1	2	3	4	5	6	7
1412 10 300	Gipsstein, Anhydrit; Kalksteine als Hochofenzuschläge oder zum Herstellen von Kalk oder Zement - Gipsestein; Anhydrit darunter zum Absatz bestimmt	1000 t 1000 t 1000 DM	* 592 285 7 936	701 344 8 459	643 319 8 921	18 15
1412 10 530	- Kalksteine als Hochofenzuschläge oder zum Herstellen von Kalk oder Zement - - Kalksteinzuschlag, gebrochen darunter zum Absatz bestimmt	1000 t 1000 t 1000 DM	* 15 393 4 237 53 087	16 860 4 417 58 979	14 960 3 619 54 988	57 39
1412 10 550	- - Kalksteinzuschlag, Mehl darunter zum Absatz bestimmt	1000 t 1000 t 1000 DM	* 3 112 1 932 62 699	3 652 2 282 65 789	3 095 1 916 59 981	50 49
1412 20 100	Kreide, Dolomit, auch gebrannt oder gesintert - Kreide darunter zum Absatz bestimmt	t t 1000 DM	* 239 188 239 188 .	391 189 391 189 15 554	209 056 209 056 11 308	3 3
1412 20 330	- Dolomit, weder gebrannt noch gesintert - - roh darunter zum Absatz bestimmt	t t 1000 DM	* 16 648	2 2
1412 20 350	- - für industrielle Zwecke, zerteilt darunter zum Absatz bestimmt	t t 1000 DM	* - -	1 1
1412 20 370	- - Mehl darunter zum Absatz bestimmt	t t 1000 DM	* 19 734 19 734 1 490	20 606 20 606 1 920	14 931 14 931 .	3 3
1412 20 530	- Dolomit, gebrannt und gesintert - - gebrannt darunter zum Absatz bestimmt	t t 1000 DM	* 157 448 110 486 13 123	182 894 132 019 15 111	154 311 117 526 14 269	12 12
1412 20 550	- - gesintert darunter zum Absatz bestimmt	t t 1000 DM	*	2 2
1412 20 700	- Dolomitstampfmasse, rein darunter zum Absatz bestimmt	t t 1000 DM	*	2 2
1413 10 000	Tonschiefer, auch grob behauen oder lediglich zerteilt, in Blöcken oder in Platten darunter zum Absatz bestimmt	t t 1000 DM	* . . 2 749	. . 2 980	. . 2 217	3 3
1421 11 500	Natürliche Sande - Kiesel-saure Sande und Quarzsande	1000 t 1000 DM	2 415 61 199	2 384 65 736	2 129 58 244	40
1421 11 903	- Andere natürliche Sande (ohne metallhaltige Sande) - - Bausand (z.B. als Betonzuschlag)	1000 t 1000 DM	22 029 217 303	25 440 245 352	20 284 198 170	402
1421 11 909	- - Andere natürliche Sande	1000 t 1000 DM	3 409 30 873	3 519 34 637	2 982 28 326	109
1421 12 133	Feldsteine, Kies, gebrochene Natursteine für den Betonbau oder als Steinmaterial im Wege- und Bahnau; Körnungen, Splitter und Mehl von Steinen - Kies, Feldsteine, Feuerstein (Flintstein) und Kiesel - - Kies - - - Baukies (z.B. als Betonzuschlag)	1000 t 1000 DM 1000 t 1000 DM 1000 t 1000 DM	23 769 284 443 3 406 37 147 5 361 56 639 4 053 38 790	27 165 322 076 3 939 43 570 6 206 63 715 4 577 45 184	23 145 273 228 3 142 34 219 5 362 58 493 3 907 35 275	411 117 76 40
1421 12 139	- - - Anderer Kies	1000 t 1000 DM	3 406 37 147	3 939 43 570	3 142 34 219	117
1421 12 150	- - Feldsteine, Feuerstein (Flintstein) und Kiesel	1000 t 1000 DM	5 361 56 639	6 206 63 715	5 362 58 493	76
1421 12 330	- Andere gebrochene Natursteine - - Zerkleinerter Dolomit	1000 t 1000 DM	4 053 38 790	4 577 45 184	3 907 35 275	40
1421 12 393	- - Andere gebrochene Natursteine (ohne zerkleinerten Dolomit) - - - Brechsande und Körnungen	1000 t 1000 DM	10 226 116 978	12 611 143 970	9 935 109 609	96
1421 12 395	- - - Wasserbausteine	1000 t 1000 DM	726 9 914	747 10 296	689 10 134	63
1421 12 397	- - - Schrotten	1000 t 1000 DM	1 995 17 184	2 034 16 855	1 645 12 923	67
1421 12 399	- - - Andere gebrochene Natursteine, a.n.g.	1000 t 1000 DM	12 990 132 843	14 190 142 690	11 637 119 440	136

5 Produktion nach Güterarten - Deutschland

Melde-Nr.	Bezeichnung	Einheit	4. VJ 1996	3. VJ 1997	4. VJ 1997	4. VJ 1997 Anzahl Unternehmen
1	2	3	4	5	6	7
1421 12 530	- Körnungen, Splitt und Mehl aus Marmor - Körnungen, Splitt aus Marmor	1000 t 1000 DM	344 .	452 .	373 .	6
1421 12 550	- Mehl aus Marmor	1000 t 1000 DM	2
1421 12 930	- Körnungen, Splitt und Mehl von anderen Steinen - Körnungen, Splitt von anderen Steinen	1000 t 1000 DM	13 385 159 768	16 638 199 307	13 968 165 626	191
1421 12 950	- Mehl von anderen Steinen	1000 t 1000 DM	720 9 505	712 10 020	633 8 709	36
1421 13 300	Makadam, Teermakadam - Makadam aus Schlacken u.ä. Industrieabfällen	1000 t 1000 DM	1 051 53 948	1 313 62 240	1 171 53 974	8
1421 13 500	- Teermakadam	1000 t 1000 DM	3 117 153 420	3 561 178 215	3 382 164 221	46
1422 11 350	Kaolin u.ä. kaolinhaltiger Ton und Lehm, roh oder gebrannt - Kaolin u.ä. kaolinhaltiger Ton und Lehm, roh - - Kaolin, roh darunter zum Absatz bestimmt	1000 t 1000 t 1000 DM	. 118 17 113	. 117 17 428	. 123 18 506	9 6
1422 11 393	- - Anderer kaolinhaltiger Ton und Lehm, roh - - - Anderer kaolinhaltiger Ton, roh darunter zum Absatz bestimmt	1000 t 1000 t 1000 DM	. . 1 209	2 2
1422 11 395	- - - Anderer kaolinhaltiger Lehm, roh darunter zum Absatz bestimmt	1000 t 1000 t 1000 DM	1 1
1422 11 550	- Kaolin u.ä. kaolinhaltiger Ton und Lehm, gebrannt - - Kaolin, gebrannt darunter zum Absatz bestimmt	1000 t 1000 t 1000 DM	94 94 19 622	103 103 22 356	111 111 23 334	3 3
1422 11 583	- - - Anderer kaolinhaltiger Ton und Lehm, gebrannt darunter zum Absatz bestimmt	1000 t 1000 t 1000 DM	- - -	- - -	- - -	- -
1422 11 595	- - - Anderer kaolinhaltiger Lehm, gebrannt darunter zum Absatz bestimmt	1000 t 1000 t 1000 DM	- - -	- - -	- - -	- -
1422 12 100	Anderer Ton und Lehm, Andalusit, Cyanit, Sillimanit, roh oder gebrannt; Mullit, Schamotte-Körnungen und Ton-Dinasmassen - Bentonit, Bleich- und Walkerden darunter zum Absatz bestimmt	1000 t 1000 t 1000 DM	. 63 15 485	. 79 15 781	. 68 16 660	6 5
1422 12 333	- Feuerfester Ton und Lehm - - Feuerfester Ton und Lehm, roh darunter zum Absatz bestimmt	1000 t 1000 t 1000 DM	. 158 5 783	. 251 8 291	. 263 8 130	16 16
1422 12 335	- - - Feuerfester Lehm, roh darunter zum Absatz bestimmt	1000 t 1000 t 1000 DM	2 1
1422 12 353	- - - Feuerfester Ton und Lehm, gebrannt darunter zum Absatz bestimmt	1000 t 1000 t 1000 DM	. 3 610	. 5 756	. 4 603	5 4
1422 12 355	- - - Feuerfester Lehm, gebrannt darunter zum Absatz bestimmt	1000 t 1000 t 1000 DM	- - -	- - -	- - -	- -
1422 12 503	- - - Anderer Ton und Lehm (ohne geblähten Ton, einschl. keramischen Ton) - - - Keramischer Ton darunter zum Absatz bestimmt	1000 t 1000 t 1000 DM	909 819 26 112	1 030 913 28 893	976 881 26 981	18 15
1422 12 509	- - - Anderer Ton und Lehm darunter zum Absatz bestimmt	1000 t 1000 t 1000 DM	227 227 2 263	228 228 1 648	109 109 1 300	11 11
1422 12 700	- Andalusit, Cyanit, Sillimanit und Mullit darunter zum Absatz bestimmt	1000 t 1000 t 1000 DM	1 1
1422 12 900	- Schamotte-Körnungen und Ton-Dinasmassen darunter zum Absatz bestimmt	1000 t 1000 t 1000 DM	36 36 .	33 33 5 923	. . 6 897	4 4

5 Produktion nach Güterarten - Deutschland

Melde-Nr.	Bezeichnung	Einheit	4. VJ 1996	3. VJ 1997	4. VJ 1997	4. VJ 1997 Anzahl Unternehmen
1	2	3	4	5	6	7
	Netürliche Calcium- und Aluminiumcalciumphosphate; Carnellit, Sylvinit u.s. natürliche rohe Kalisalze					
1430 11 300	- Netürliche Calciumphosphate, natürliche Aluminiumcalciumphosphate und Phosphatkreiden darunter zum Absatz bestimmt	t t 1000 DM	* - -	- - -	- - -	- - -
1430 11 500	- Carnellit, Sylvinit u.s. natürliche rohe Kalisalze darunter zum Absatz bestimmt	t-K20 t-K20 1000 DM	*	1 1 -
	Schwefelkies, nicht geröstet; Schwefel, roh oder nicht raffiniert					
1430 12 300	- Schwefelkies, nicht geröstet darunter zum Absatz bestimmt	t t 1000 DM	* - -	- - -	- - -	- - -
1430 12 500	- Schwefel, roh oder nicht raffiniert darunter zum Absatz bestimmt	t t 1000 DM	* . -	. . -	. . -	1 - -
	Andere chemische Minerale					
	- Netürliches Bariumsulfat und -carbonat					
1430 13 130	- - Netürliches Bariumsulfat (Baryt)	t 1000 DM	2 -
1430 13 150	- - Netürliches Bariumcarbonat (Witherit), auch gebrannt darunter zum Absatz bestimmt	t t 1000 DM	* - -	- - -	- - -	- - -
1430 13 300	- Netürlicher Kryolith; netürlicher Chiolith darunter zum Absatz bestimmt	t t 1000 DM	* - -	- - -	- - -	- - -
	- Netürliche Borate und ihre Konzentrate; natürliche Borsäure					
1430 13 550	- - Netürliche Natriumborate und ihre Konzentrate darunter zum Absatz bestimmt	t t 1000 DM	* - -	- - -	- - -	- - -
1430 13 590	- - Andere natürliche Borate und ihre Konzentrate; natürliche Borsäure darunter zum Absatz bestimmt	t t 1000 DM	* - -	- - -	- - -	- - -
	- Flußspat					
1430 13 730	- - mit einem Gehalt an Calciumfluorid von 97 GHT oder weniger darunter zum Absatz bestimmt	t t 1000 DM	* - -	- - -	- - -	- - -
1430 13 750	- - mit einem Gehalt an Calciumfluorid von mehr als 97 GHT darunter zum Absatz bestimmt	t t 1000 DM	*	2 2 -
	- Kieserit und Epsomit, Farberden, netürlicher Eisenglimmer					
1430 13 830	- - Kieserit und Epsomit (natürliche Magnesiumsulfate)	t 1000 DM	1 -
1430 13 850	- - Farberden darunter zum Absatz bestimmt	t t 1000 DM	*	2 2 -
1430 13 870	- - Netürlicher Eisenglimmer darunter zum Absatz bestimmt	t t 1000 DM	* - -	- - -	- - -	- - -
1430 13 900	- Andere mineralische Stoffe (z.B. Scherben und Bruch von keramisch hergestellten Waren; Jura-Plattenkalk) darunter zum Absatz bestimmt	t t 1000 DM	* . .	133 363 133 363 14 590	. . 86 594 13 644	9 9 -
	Salz (einschl. präpariertem Speisesalz und denaturiertem Salz) und reines Natriumchlorid; Meerwasser					
1440 10 010	- Steinsalz darunter zum Absatz bestimmt	1000 t 1000 t 1000 DM	* . .	1 423 1 338 72 389	1 623 1 537 95 037	9 8 -
1440 10 030	- Meersalz darunter zum Absatz bestimmt	1000 t 1000 t 1000 DM	*	1 1 -
1440 10 050	- Siedesalz, reines Natriumchlorid darunter zum Absatz bestimmt	1000 t 1000 t 1000 DM	* . .	. 240 61 880	. 280 54 686	7 6 -
1440 10 070	- Salzsole darunter zum Absatz bestimmt	1000 t 1000 t 1000 DM	* . .	1 435 . .	1 412 . .	5 3 -
1440 10 090	- Meerwasser darunter zum Absatz bestimmt	1000 t 1000 t 1000 DM	* - -	- - -	- - -	- - -

5 Produktion nach Güterarten - Deutschland

Melde-Nr.	Bezeichnung	Einheit	4. VJ 1996	3. VJ 1997	4. VJ 1997	4. VJ 1997 Anzahl Unternehmen
1	2	3	4	5	6	7
1450 10 000	Naturbitumen und Naturasphalt; Asphaltite und Asphaltgestein darunter zum Absatz bestimmt	1000 t 1000 t 1000 DM	*	1 1 1
1450 21 500	Diamanten und Edelsteine (ohne Industriediamanten), roh oder nur gesägt, gespalten oder rau geschliffen oder grob geformt - Diamanten (ohne Industrie- diamanten), nicht sortiert oder roh oder nur gesägt, gespalten oder rau geschliffen darunter zum Absatz bestimmt	Kt Kt 1000 DM	* - -	- - -	- - -	- - -
1450 21 900	- Edelsteine (ohne Diamanten) und Schmucksteine, roh oder nur gesägt oder grob geformt darunter zum Absatz bestimmt	Kt Kt 1000 DM	* - -	- - -	- - -	- - -
1450 22 500	Bimsstein; Schmirgel; natürlicher Korund, natürlicher Granat u.a. natürliche Schleifstoffe; Industriediamanten - Bimsstein; Schmirgel; natürlicher Korund, natürlicher Granat u.a. natürliche Schleifstoffe, auch wärmebehandelt darunter zum Absatz bestimmt	t t 1000 DM	* 81 853 81 853 6 394	88 927 88 927 8 136	90 887 90 887 6 764	3 3 3
1450 22 700	- Industriediamanten, roh oder nur gesägt, gespalten oder rau geschliffen darunter zum Absatz bestimmt	Kt Kt 1000 DM	*	1 1 1
1450 23 130	Natürlicher Graphit; Quarz und Quarzite, kieselensäurehaltige Fossilienmehle; natürliches Magnesiumcarbonat u.a. mineralische Stoffe; andere Schläcken und Aschen - Natürlicher Graphit; Quarz und Quarzite - - Natürlicher Graphit darunter zum Absatz bestimmt	t t 1000 DM	* . 10 187 15 461	9 045 . .	8 558 . .	3 2 2
1450 23 150	- - Quarz (ohne natürliche Sande) und Quarzite, lediglich zerteilt, in Blöcken oder in Platten darunter zum Absatz bestimmt	t t 1000 DM	*	2 2 2
1450 23 200	- Kieselensäurehaltige Fossilienmehle u.a. kieselensäurehaltige Erden, auch gebrannt, mit einem Schüttgewicht von 1 oder weniger darunter zum Absatz bestimmt	t t 1000 DM	*	1 1 1
1450 23 330	- Natürliches Magnesiumcarbonat, Magnesia u.a. Magnesiumoxid - - Natürliches Magnesiumcarbonat (Magnesit) darunter zum Absatz bestimmt	t t 1000 DM	* - -	- - -	- - -	- - -
1450 23 350	- - Magnesia u.a. Magnesiumoxid darunter zum Absatz bestimmt	t t 1000 DM	* - .	- - .	- - .	- - -
1450 23 400	- Asbest darunter zum Absatz bestimmt	t t 1000 DM	* - -	- - -	- - -	- - -
1450 23 530	- Glimmer, Glimmerabfall; natürli- cher Speckstein und Talk; Talkum - - Glimmer (auch in Schuppen); Glimmerabfall darunter zum Absatz bestimmt	t t 1000 DM	* . .	-	1 1 1
1450 23 550	- - Natürlicher Speckstein und Talk, lediglich zerteilt, in Blöcken oder in Platten; Talkum darunter zum Absatz bestimmt	t t 1000 DM	* . 1 155	. . 1 039	. . .	3 3 3
1450 23 630	- Feldspat; Leuzit, Nephelin und Nephelinsyenit - - Feldspat darunter zum Absatz bestimmt	t t 1000 DM	* 51 687 9 016	. 49 938 8 668	. 52 430 9 360	5 5 5
1450 23 650	- - Leuzit, Nephelin und Nephelinsyenit darunter zum Absatz bestimmt	t t 1000 DM	* - -	- - -	- - -	- - -
1450 23 700	- Vermiculit, Perlit und Chlorite (nicht gebläht) darunter zum Absatz bestimmt	t t 1000 DM	* - -	- - -	- - -	- - -
1450 23 800	- Andere Schläcken und Aschen (einschl. Seetangasche)	t 1000 DM	* - -	- - -	- - -	- - -
1499 00 000	Veredlung von Erzeugnissen dieser Güterabteilung	1000 DM	5 629	4 335	3 355	7

5 Produktion nach Güterarten - Deutschland

Melde-Nr.	Bezeichnung	Einheit	4. VJ 1996	3. VJ 1997	4. VJ 1997	4. VJ 1997 Anzahl Unternehmen
1	2	3	4	5	6	7
Erzeugnisse des Ernährungsgewerbes						
Fleisch						
Rindfleisch, frisch oder gekühlt						
- Rindfleisch, frisch oder gekühlt (ganze oder halbe Tierkörper; Vorder- oder Hinterviertel, mit Knochen)						
1511 11 403	- - Kalbfleisch (Fleisch von Rindern bis 150 kg)	t	4 903	4 592	5 141	228
	darunter zum Absatz bestimmt	t	4 813	4 465	4 993	224
		1000 DM	34 435	35 886	42 831	
1511 11 405	- - Rindfleisch (Fleisch von Rindern über 150 kg)	t	128 961	127 567	134 663	260
	darunter zum Absatz bestimmt	t	127 956	126 593	133 580	257
		1000 DM	483 502	524 146	564 071	
1511 11 900	- Andere frische oder gekühlte Rindfleischteile	t	52 003	55 617	58 033	176
	darunter zum Absatz bestimmt	t	51 006	54 951	57 510	174
		1000 DM	249 758	265 328	290 156	
1511 12 000	Rindfleisch, gefroren	t	.	1 476	.	15
	darunter zum Absatz bestimmt	t	1 540	1 266	1 277	14
		1000 DM	7 545	7 330	7 358	
Schweinefleisch, frisch oder gekühlt						
- Schweinekörper (ganze oder halbe Tierkörper)						
1511 13 300	darunter zum Absatz bestimmt	t	356 984	369 384	365 755	266
		t	348 536	358 306	355 189	259
		1000 DM	1 016 142	1 142 579	1 087 833	
1511 13 500	- Schweineschinken oder -schultern und Teile davon, mit Knochen	t	48 244	45 156	46 054	86
	darunter zum Absatz bestimmt	t	47 491	44 973	45 837	85
		1000 DM	189 686	187 652	177 427	
1511 13 900	- Anderes Schweinefleisch	t	133 781	144 689	156 410	210
	darunter zum Absatz bestimmt	t	128 441	140 700	152 469	209
		1000 DM	503 733	623 392	604 634	
Schweinefleisch, gefroren						
- Schweinekörper (ganze oder halbe Tierkörper)						
1511 14 300	darunter zum Absatz bestimmt	t	519	.	781	8
		t	519	823	781	8
		1000 DM	3 197	7 200	6 609	
1511 14 500	- Schweineschinken oder -schultern und Teile davon, mit Knochen	t	.	.	.	10
	darunter zum Absatz bestimmt	t	.	.	.	10
		1000 DM	.	.	.	
1511 14 900	- Anderes Schweinefleisch	t	.	9 493	9 843	20
	darunter zum Absatz bestimmt	t	4 761	8 745	9 170	18
		1000 DM	14 484	32 573	32 462	
1511 15 000	Lamm- oder Schaffleisch, frisch oder gekühlt	t	787	641	814	99
	darunter zum Absatz bestimmt	t	783	640	812	98
		1000 DM	4 691	6 115	8 184	
1511 16 000	Lamm- oder Schaffleisch, gefroren	t	28	36	22	17
	darunter zum Absatz bestimmt	t	28	36	22	17
		1000 DM	305	324	253	
1511 17 000	Ziegenfleisch	t	.	.	-	-
	darunter zum Absatz bestimmt	t	.	.	-	-
		1000 DM	.	.	-	
1511 18 000	Fleisch von Pferden, Eseln, Maultieren oder Mauleseln	t	.	.	.	1
	darunter zum Absatz bestimmt	t	.	.	.	1
		1000 DM	.	.	.	
Genießbare Schlachtnieberzeugnisse von Rindern, Schweinen, Schafen, Ziegen, Pferden, Eseln, Maultieren oder Mauleseln						
- für pharmazeutische Zwecke						
1511 19 003	darunter zum Absatz bestimmt	t	.	5 163	5 910	5
		t	5 721	5 163	5 910	5
		1000 DM	2 637	2 644	2 664	
1511 19 009	- für andere Zwecke	t	47 892	40 894	48 924	79
	darunter zum Absatz bestimmt	t	47 799	40 812	48 837	79
		1000 DM	41 973	36 981	42 340	
1511 21 000	Schweißwolle (ohne Schurwolle), nicht gekrempelt oder gekämmt	kg	-	-	-	-
		1000 DM	-	-	-	
1511 22 000	Rohe Häute und Felle von Rindern, Pferden u.s. Einhufern (frisch, gesalzen usw., jedoch weder gegerbt noch zugerichtet), auch enthaart usw.	t	9 981	10 260	11 347	49
		1000 DM	25 980	30 154	35 232	
Rohe Häute und Felle von Schafen, Lämmern, Ziegen oder Zickeln (frisch, gesalzen usw., jedoch weder gegerbt noch zugerichtet), auch enthaart usw.						
- von Schafen oder Lämmern						
1511 23 300		St	1 199	433	457	5
		1000 DM	3	2	4	
1511 23 500	- von Ziegen oder Zickeln	St	-	-	-	-
		1000 DM	-	-	-	

5 Produktion nach Güterarten - Deutschland

Melde-Nr.	Bezeichnung	Einheit	4. VJ 1996	3. VJ 1997	4. VJ 1997	4. VJ 1997 Anzahl Unternehmen
1	2	3	4	5	6	7
1511 30 300	Schweinespeck, -schmelz, Schweine- und Geflügelfett, Fett von Rindern, Schafen oder Ziegen - Schweinespeck ohne magere Teile, Schweine- und Geflügelfett, nicht ausgeschmolzen, frisch, gekühlt, gefroren, gesalzen, in Salzlake getrocknet oder geräuchert	t 1000 DM	4 257 10 822	3 972 8 363	4 341 9 251	118
1511 30 503	- Schweineschmelz; anderes Schweine- oder Geflügelfett, ausgeschmolzen, auch ausgepreßt oder mit Lösungsmitteln ausgezogen - - für technische Zwecke darunter zum Absatz bestimmt	t 1000 DM	11 667 9 903	11 012 8 150	10 605 10 114	17 17
1511 30 509	- - für andere Zwecke darunter zum Absatz bestimmt	t 1000 DM	17 880 15 213	19 703 15 275	20 683 20 328	43 43
1511 30 700	- Fett von Rindern, Schafen oder Ziegen, roh oder ausgeschmolzen, auch ausgepreßt oder mit Lösungsmitteln ausgezogen darunter zum Absatz bestimmt	t 1000 DM	52 174 52 174 44 457	51 748 51 748 37 833	49 719 49 719 46 967	40 40
1511 40 300	Rohabfälle, ungenießbar - Därme, Blasen und Mägen von anderen Tieren als Fischen, ganz oder geteilt darunter zum Absatz bestimmt	t 1000 DM	8 641 43 905	6 786 28 780	7 771 32 933	26 23
1511 40 900	- Andere Rohabfälle, ungenießbar darunter zum Absatz bestimmt	t 1000 DM	10 550 7 420	8 499 5 794	8 412 7 722	30 28
1512 11 130	Geflügel Fleisch und genießbare Schlachtnieberzeugnisse von Geflügel, frisch oder gekühlt - Hühner, Truthühner, Enten, Gänse und Perlhühner, unzerteilt - - Hühner darunter zum Absatz bestimmt	t 1000 DM	29 261 94 462	34 848 31 341 100 673	32 354 29 099 92 899	28 28
1512 11 150	- - Truthühner darunter zum Absatz bestimmt	t 1000 DM	24 247 68 111	20 265 44 466	21 195 48 901	14 14
1512 11 170	- - Enten, Gänse und Perlhühner darunter zum Absatz bestimmt	t 1000 DM	592 592 6 242	458 458 4 906	5 5
1512 11 300	- Fettlebern von Gänsen oder Enten	t 1000 DM	-	-	-	-
1512 11 530	- Teile von Hühnern, Truthühnern, Enten, Gänsen und Perlhühnern - - von Hühnern	t 1000 DM	14 362 55 620	14 955 56 464	14 508 54 031	20
1512 11 550	- - von Truthühnern	t 1000 DM	22 290 125 644	30 422 149 264	31 783 157 966	14
1512 11 570	- - von Enten, Gänsen und Perlhühnern	t 1000 DM	.	.	.	5
1512 11 700	- Schlachtnieberzeugnisse und Lebern	t 1000 DM	340 1 052	418 1 277	430 1 346	4
1512 12 130	Fleisch und genießbare Schlachtnieberzeugnisse von Geflügel, gefroren - Hühner, Truthühner, Enten, Gänse und Perlhühner, unzerteilt - - Hühner darunter zum Absatz bestimmt	t 1000 DM	32 649 87 544	43 461 38 909 82 632	38 269 79 282	14 13
1512 12 150	- - Truthühner darunter zum Absatz bestimmt	t 1000 DM	.	.	.	2 2
1512 12 170	- - Enten, Gänse und Perlhühner darunter zum Absatz bestimmt	t 1000 DM	.	.	.	2 2
1512 12 530	- Teile von Hühnern, Truthühnern, Enten, Gänsen und Perlhühnern - - von Hühnern	t 1000 DM	14 621 64 630	21 489 62 342	19 352 59 498	15
1512 12 550	- - von Truthühnern	t 1000 DM	3 198 17 355	3 939 18 548	3 522 16 719	9
1512 12 570	- - von Enten, Gänsen und Perlhühnern	t 1000 DM	.	.	.	3

5 Produktion nach Güterarten - Deutschland

Melde-Nr.	Bezeichnung	Einheit	4. VJ 1996	3. VJ 1997	4. VJ 1997	4. VJ 1997 Anzahl Unternehmen
1	2	3	4	5	6	7
1512 12 710	- Schlachtnabenerzeugnisse von Geflügel, Geflügellebern - - Schlachtnabenerzeugnisse von Geflügel	t 1000 DM	.	4 312	1 836	4
1512 12 750	- - Geflügellebern	t 1000 DM	178	.	.	3
1512 13 000	Anderes Fleisch und andere Schlachtnabenerzeugnisse von Kaninchen, Wild usw. (ohne Froschschinken)	t 1000 DM	34 243	28 297	7 780 49 099	11
1512 20 000	Vogelbälge u.s. -teile, mit ihren Federn oder Daunnen, Federn und Teile von Federn, Daunnen, roh oder nur gereinigt, desinfiziert oder zum Haltbarmachen behandelt; Mehl und Abfälle von Federn oder Federteilen	t 1000 DM	2 246	1 468	2 046	5
1513 11 100	Verarbeitetes Fleisch Fleisch und genießbare Schlachtnabenerzeugnisse, gesalzen, in Salzlake, getrocknet oder geräuchert; genießbares Mehl von Fleisch oder Schlachtnabenerzeugnissen - Schweineschinken, -schultern und Teile davon, mit Knochen	t 1000 DM	36 631 369 288	39 425 397 172	43 280 424 831	479
1513 11 300	- Schweinebäuche (Bauchspeck) und Teile davon	t 1000 DM	10 713 83 912	12 536 90 289	12 516 90 390	378
1513 11 500	- Anderes Schweinefleisch	t 1000 DM	26 656 204 473	40 426 267 907	47 481 291 985	372
1513 11 700	- Rind- oder Kalbfleisch	t 1000 DM	4 234 36 778	4 370 44 638	4 871 53 199	120
1513 11 900	- Anderes Fleisch; genießbares Mehl von Fleisch oder Schlachtnabenerzeugnissen	t 1000 DM	4 873 18 126	13 979 38 531	14 898 41 961	76
1513 12 130	Würste u.s. Erzeugnisse, Zubereitungen aus Fleisch, Schlachtnabenerzeugnissen oder Blut; Extrakte und Säfte aus Fleisch, Fischen und wirbellosen Wassertieren - Würste u.s. Erzeugnisse - - Leberwürste	t 1000 DM	18 437 136 783	17 902 137 341	19 165 145 672	629
1513 12 151	- - Würste und ähnliche Erzeugnisse (ohne Leberwürste) - - - Rohwürste	t 1000 DM	90 606 900 793	93 604 942 075	93 874 946 943	867
1513 12 153	- - - Kochwürste	t 1000 DM	31 939 260 911	32 531 285 230	34 018 275 229	845
1513 12 155	- - - Brühwürste	t 1000 DM	182 964 1 228 027	179 826 1 370 172	173 100 1 331 283	907
1513 12 230	- Lebern, zubereitet oder haltbar gemacht - - Zubereitungen aus Gänse- oder Entenlebern	t 1000 DM	.	.	.	3
1513 12 250	- - Zubereitete oder haltbar gemachte Lebern von anderen Tieren oder Geflügel	t 1000 DM	.	.	.	18
1513 12 330	- Zubereitungen aus Truthühnerfleisch und von anderem Geflügel - - aus Truthühnerfleisch	t 1000 DM	8 420 63 081	9 192 67 020	9 127 68 550	80
1513 12 350	- - von anderem Geflügel	t 1000 DM	23 928 175 856	21 750 157 351	24 854 187 005	88
1513 12 430	- Schinken und Schultern und Teile davon - - Schinken und Teile davon	t 1000 DM	23 676 248 131	22 493 241 796	24 212 257 211	389
1513 12 450	- - Schultern und Teile davon	t 1000 DM	2 431 16 382	2 787 19 017	2 317 15 599	91
1513 12 530	- Andere Zubereitungen aus Schweinefleisch (einschl. Mischungen) - - Fleischsalat	t 1000 DM	12 470 62 639	11 912 59 285	12 969 65 581	254
1513 12 590	- - Andere Zubereitungen	t 1000 DM	48 021 273 829	49 163 282 186	47 207 283 753	304

5 Produktion nach Güterarten - Deutschland

Melde-Nr.	Bezeichnung	Einheit	4. VJ 1996	3. VJ 1997	4. VJ 1997	4. VJ 1997 Anzahl Unternehmen
1	2	3	4	5	6	7
1513 12 630	- Andere Zubereitungen aus Rind- oder Kalbfleisch - - Rindfleischsalat	t 1000 DM	5 497 24 161	20 063	25 083	94
1513 12 690	- - Andere Zubereitungen	t 1000 DM	20 061 136 974	18 426 118 999	21 049 140 998	121
1513 12 700	- Extrakte und Säfte aus Fleisch, Fischen und wirbellosen Wassertieren	t 1000 DM	19 106	5 75	6 92	3
1513 12 900	- Andere Zubereitungen aus Fleisch (einschl. Zubereitungen aus Blut aller Tierarten)	t 1000 DM	28 760 172 416	31 876 194 521	33 824 200 086	108
1513 13 001	Mehl und Pellets von Fleisch, Schlechtnabenerzeugnissen, ungenießbar; Grieben - Fleischfuttermehl	t 1000 DM	5 097 2 274	4 947 2 654	5 240 3 001	4
1513 13 003	- Sonstiges Tier-, Blutmehl, Pellets u.dgl.	t 1000 DM	125 463 55 828	121 480 64 796	126 439 71 183	33
1513 13 005	- Grieben	t 1000 DM	7 507 5 827	7 180 5 976	7 669 6 637	8
1513 90 000	Kochen oder anderer Verarbeitungsservice für Fleischprodukte	1000 DM	1 299	3 787	2 808	16
1520 11 300	Fischerzeugnisse und andere Meeresfrüchte Fischfilets u.a. Fischfleisch, Fischlebern, -rogen, -milch, frisch oder gekühlt - Fischlebern, -rogen, -milch	t 1000 DM	.	-	.	1
1520 11 900	- Fischfilets u.a. Fischfleisch	t 1000 DM	7 167 55 982	3 137 25 769	3 857 35 413	17
1520 12 100	Fische, Fischfilets u.a. Fischfleisch, Fischlebern, -rogen, -milch, gefroren - Seefische	t 1000 DM	325 2 569	281 2 548	339 2 983	6
1520 12 300	- Süßwasserfische	t 1000 DM	250 3 329	70 1 204	109 1 684	9
1520 12 500	- Fischlebern, -rogen, -milch	t 1000 DM	-	-	-	-
1520 12 700	- Fischfilets	t 1000 DM	7 528 46 520	9 433 47 796	9 793 52 844	20
1520 12 900	- Anderes Fischfleisch	t 1000 DM	143 .	270 2 879	.	6
1520 13 100	Fische, getrocknet, gesalzen oder in Salzlake; Fische, geräuchert; Mehl, Pulver und Pellets von Fischen, genießbar - Mehl, Pulver und Pellets von Fischen, genießbar; Fischlebern, -rogen und -milch, getrocknet, geräuchert, gesalzen oder in Salzlake	t 1000 DM	-	-	-	-
1520 13 300	- Fischfilets, getrocknet, gesalzen oder in Salzlake, jedoch nicht geräuchert	t 1000 DM	.	.	.	3
1520 13 530	- Lachs, Heringe und andere geräucherte Fische (einschl. Filets) - - Pazifischer Lachs, Atlantischer Lachs und Donsulechs	t 1000 DM	2 238 53 667	1 022 21 842	2 000 45 426	16
1520 13 550	- - Heringe	t 1000 DM	1 232 5 568	485 3 134	712 4 339	21
1520 13 590	- - Andere Fische	t 1000 DM	3 902 54 900	2 227 29 368	3 804 58 101	34
1520 13 700	- Getrocknete oder gesalzene Fische (ohne Filets)	t 1000 DM	.	.	.	2
1520 14 110	Fisch, anders zubereitet oder haltbar gemacht; Kaviar - Lachs, Heringe, Sardinen, Thunfisch, Makrelen, Sardellen, Fischstäbchen, andere Fische, ganz oder in Stücken, jedoch nicht fein zerkleinert - - Lachs	t 1000 DM	22 440	15 087	21 188	9
1520 14 120	- - Heringe	t 1000 DM	21 355 110 666	13 643 89 946	17 086 105 084	40

5 Produktion nach Güterarten - Deutschland

Melde-Nr.	Bezeichnung	Einheit	4. VJ 1996	3. VJ 1997	4. VJ 1997	4. VJ 1997 Anzahl Unternehmen
1	2	3	4	5	6	7
1520 14 130	- - Sardinen, Sardinellen oder Sprotten	t 1000 DM	341 .	253 .	. .	3
1520 14 140	- - Thunfisch und echter Bonito	t 1000 DM	- .	- .	- .	-
1520 14 150	- - Makrelen	t 1000 DM	877 7 192	393 3 257	583 4 872	6
1520 14 160	- - Sardellen	t 1000 DM	1
1520 14 170	- - Fischfilets, Fischstäbchen, roh, lediglich mit Teig umhüllt oder paniert, auch in Öl vorgebacken, gefroren	t 1000 DM	32 768 147 880	25 703 112 882	33 686 146 815	6
1520 14 190	- - Andere Fische (ohne Fischstäbchen)	t 1000 DM	17 160 85 957	14 765 72 761	18 182 91 365	21
1520 14 330	- - Fische, in anderer Weise zubereitet oder haltbar gemacht	t 1000 DM	6 841 45 019	7 001 43 502	9 195 59 827	35
1520 14 350	- - Fischsalat	t 1000 DM	9 546 62 140	7 283 37 342	10 460 54 456	19
1520 14 510	- - Andere zubereitete oder haltbar gemachte Fische	t 1000 DM	9 546 62 140	7 283 37 342	10 460 54 456	19
1520 14 510	- Kaviar	t 1000 DM	1
1520 14 510	- - Echter Kaviar	t 1000 DM	1
1520 14 590	- - Kaviarersatz	t 1000 DM	245 8 041	181 5 605	334 10 646	4
1520 15 300	Krebstiere, gefroren; Muscheln u.a. wirbellose Wassertiere, gefroren, getrocknet, gesalzen oder in Salzlake	t 1000 DM	229 2 048	. .	127 1 757	5
1520 15 300	- Krebstiere, gefroren	t 1000 DM	229 2 048	. .	127 1 757	5
1520 15 530	- Muscheln u.a. wirbellose Wassertiere	t 1000 DM	1
1520 15 530	- - Muscheln (ohne lebende, frische oder gekühlte)	t 1000 DM	1
1520 15 590	- - Andere wirbellose Wassertiere (ohne lebende, frische oder gekühlte)	t 1000 DM	1
1520 16 030	Krebstiere, Weichtiere u.a. wirbellose Wassertiere, zubereitet oder haltbar gemacht	t 1000 DM	582 12 215	302 6 231	377 7 176	10
1520 16 030	- Lebensmittelzubereitungen von Krebstieren usw.	t 1000 DM	582 12 215	302 6 231	377 7 176	10
1520 16 050	- Krebstiere, Weichtiere u.a. wirbellose Wassertiere, zubereitet oder haltbar gemacht, a.n.g.	t 1000 DM	1 344 17 848	908 13 769	1 171 18 567	10
1520 17 000	Mehl und Pellets von Fischen, Krebstieren, Weichtieren oder anderen wirbellosen Wassertieren, ungenießbar	t 1000 DM	1
1520 18 000	Waren aus Fischen, Krebstieren, Weichtieren oder anderen wirbellosen Wassertieren; nicht lebende Wassertiere; ungenießbar	t 1000 DM	1
1531 11 000	Kartoffeln, gefroren oder gekocht	t 1000 DM	45 573 58 979	20 941 26 826	23 780 31 360	7
1531 12 100	Kartoffeln, getrocknet; Kartoffelerzeugnisse	t 1000 DM	. .	1 820 3 629	2 118 5 308	6
1531 12 100	- Kartoffeln, getrocknet, auch in Stücke oder Scheiben geschnitten, jedoch nicht weiter zubereitet	t 1000 DM	. .	1 820 3 629	2 118 5 308	6
1531 12 300	- Mehl, Grieß, Flocken, Granulat und Pellets von Kartoffeln, nicht zubereitet oder haltbar gemacht	t 1000 DM	. .	3 587 6 872	5 320 9 428	7
1531 12 500	- Verarbeitete Kartoffeln, ohne Essig zubereitet oder haltbar gemacht, gefroren	t 1000 DM	22 506 35 416	45 235 55 607	52 611 67 708	21
1531 12 700	- Kartoffeln in Form von Mehl, Grieß oder Flocken, ohne Essig zubereitet oder haltbar gemacht, nicht gefroren	t 1000 DM	25 268 50 532	19 940 42 500	29 585 59 135	10
1531 12 903	- Anders zubereitete Kartoffeln, ohne Essig zubereitet oder haltbar gemacht, nicht gefroren	t 1000 DM	23 536 125 268	24 865 114 873	25 498 132 051	4
1531 12 903	- - Kartoffelchips und -sticks	t 1000 DM	23 536 125 268	24 865 114 873	25 498 132 051	4
1531 12 909	- - Andere zubereitete Kartoffeln	t 1000 DM	45 581 82 900	39 302 58 614	42 492 72 244	33

5 Produktion nach Güterarten - Deutschland

Melde-Nr.	Bezeichnung	Einheit	4. VJ 1996	3. VJ 1997	4. VJ 1997	4. VJ 1997 Anzahl Unternehmen
1	2	3	4	5	6	7
	Frucht- und Gemüsesäfte					
	- Orangensaft, nicht gegoren, ohne Zusatz von Alkohol					
1532 10 130	- - Orangensaft, gefroren	1000 t 1000 DM	7 970 10 277	8 630 11 237	7 676 10 495	6
1532 10 150	- - Orangensaft, nicht gefroren	1000 t 1000 DM	219 860 240 912	231 603 228 461	236 579 236 387	89
	- Pampelmusen-, Grapefruit-, Ananas-, Trauben-, Apfelsaft und Saft aus anderen Früchten oder Gemüsen, nicht gegoren, ohne Zusatz von Alkohol					
1532 10 210	- - Saft aus Pampelmusen oder Grapefruits	1000 t 1000 DM	8 868 10 242	11 398 12 367	10 147 10 515	61
1532 10 220	- - Saft aus anderen Zitrusfrüchten (ohne Mischungen)	1000 t 1000 DM	14 817 19 055	11 305 14 284	10 468 13 437	23
1532 10 230	- - Ananassaft	1000 t 1000 DM	2 911 4 424	5 759 6 467	4 711 6 224	38
1532 10 240	- - Tomatensaft	1000 t 1000 DM	7 839 9 288	5 422 7 570	6 974 10 395	44
1532 10 250	- - Traubensaft (einschl. Traubenmost)	1000 t 1000 DM	17 540 19 955	19 195 20 621	20 462 24 450	62
1532 10 260	- - Apfelsaft	1000 t 1000 DM	173 270 153 748	231 645 187 498	193 294 163 573	101
	- - Saft aus anderen Früchten oder Gemüsen (ohne Mischungen)					
1532 10 291	- - - Fruchtsaft aus anderen Früchten, ohne Zusatz von Zucker	1000 t 1000 DM	21 870 24 835	27 477 31 893	28 645 28 563	52
1532 10 294	- - - Fruchtsaft aus anderen Früchten, mit Zusatz von Zucker	1000 t 1000 DM	5 825	6 966	7 817 5 839	11
1532 10 295	- - - Gemüsesaft aus Karotten oder Möhren	1000 t 1000 DM	8 317 20 627	7 912 14 075	13 258 26 627	20
1532 10 299	- - - Anderer Gemüsesaft	1000 t 1000 DM	3 642 8 944	4 197 8 896	4 384 10 040	24
	- Mischungen von Säften					
1532 10 303	- - Mischungen von Fruchtsäften, mit Zusatz von Vitaminen	1000 t 1000 DM	43 760 77 669	38 409 63 554	49 726 84 218	64
1532 10 305	- - Andere Mischungen von Fruchtsäften	1000 t 1000 DM	17 203 23 933	16 338 20 788	19 016 19 388	20
1532 10 309	- - Mischungen von Gemüsesäften, auch mit Fruchtsäften	1000 t 1000 DM	4 419 8 741	2 563 4 861	3 362 6 653	16
	- Saftkonzentrate					
1532 10 403	- - Apfelsaftkonzentrate	1000 t 1000 DM	34 177 83 383	28 162 68 605	30 289 69 364	17
1532 10 409	- - Andere Saftkonzentrate	1000 t 1000 DM	18 380	26 748 28 246	20 780 21 861	18
1533 11 000	Gemüse, auch in Wasser oder Dampf gekocht, gefroren	t 1000 DM	32 176 92 057	37 018 96 889	30 396 89 261	9
1533 12 000	Gemüse, vorläufig haltbar gemacht, zum unmittelbaren Genuß nicht geeignet	t 1000 DM	6 899	6 641	9 635	3
	Gemüse, getrocknet					
1533 13 300	- Speisezwiebeln	t 1000 DM	.	.	.	2
1533 13 500	- Pilze und Trüffeln	t 1000 DM	.	.	.	2
1533 13 900	- Anderes Gemüse (ohne Kartoffeln)	t 1000 DM	2 382 12 580	2 415 15 076	2 654 15 930	8
	Gemüse, ohne Essig zubereitet oder haltbar gemacht					
	- Tomaten, Tomatenmark, konzentrierte Tomaten					
1533 14 230	- - Tomaten	t 1000 DM	.	890 3 990	752 4 198	4
1533 14 250	- - Tomatenmark	t 1000 DM	.	.	.	1
1533 14 270	- - Konzentrierte Tomaten	t 1000 DM	-	-	-	-
	- Pilze und Trüffeln, ohne Essig zubereitet oder haltbar gemacht					
1533 14 330	- - Zuchtpilzkonserven	t 1000 DM	1 852 8 079	1 270 6 154	1 613 7 708	5
1533 14 390	- - Andere Pilze und Trüffeln	t 1000 DM	2 211 13 062	1 555 11 915	1 528 12 395	5

5 Produktion nach Güterarten - Deutschland

Melde-Nr.	Bezeichnung	Einheit	4. VJ 1996	3. VJ 1997	4. VJ 1997	4. VJ 1997 Anzahl Unternehmen
1	2	3	4	5	6	7
1533 14 430	- Anderes Gemüse, gefroren (ohne Kartoffelerzeugnisse) - - Zubereitungen von Gemüse	t 1000 DM	16 582 89 385	14 323 78 531	17 754 98 620	13
1533 14 490	- - Anderes Gemüse (ohne Zubereitungen)	t 1000 DM	1 824 6 152	1 680 8 655	1 554 5 918	4
1533 14 610	- Sauerkraut, Erbsen, Bohnen, Spargel, Oliven, Zuckermais, ohne Essig zubereitet oder haltbar gemacht, nicht gefroren - - Sauerkraut	t 1000 DM	77 140 100 300	23 815 28 141	69 523 94 163	34
1533 14 620	- - Erbsen	t 1000 DM	332 392	.	.	4
1533 14 630	- - Ausgelöste Bohnen	t 1000 DM	.	.	.	1
1533 14 640	- - Andere Bohnen	t 1000 DM	.	12 805 16 847	427 464	5
1533 14 650	- - Spargel	t 1000 DM	.	.	.	1
1533 14 660	- - Oliven	t 1000 DM	-	-	-	-
1533 14 670	- - Zuckermais	t 1000 DM	-	-	-	-
1533 14 930	- Anderes Gemüse und Mischungen von Gemüse, nicht gefroren (ohne Kartoffelerzeugnisse) - - Zubereitungen von Gemüse	t 1000 DM	21 008 57 101	19 279 53 305	22 121 60 257	23
1533 14 990	- - Anderes Gemüse und Mischungen von Gemüse (ohne Zubereitungen)	t 1000 DM	20 741 56 269	19 599 56 146	20 433 58 288	24
1533 15 001	Gemüse und Früchte, mit Essig haltbar gemacht - Gurken	t 1000 DM	17 085 46 982	189 369 333 047	8 627 18 212	26
1533 15 003	- Gemüsepaprika oder Paprika ohne brennenden Geschmack	t 1000 DM	7 660 15 901	6 877 14 206	6 231 10 369	18
1533 15 005	- Rote Beete (Beta vulgaris var. conditiva)	t 1000 DM	14 722 20 511	934 1 229	15 201 20 773	20
1533 15 007	- Rotkohl	t 1000 DM	57 477 77 946	2 289 3 324	37 704 51 375	24
1533 15 009	- Anderes Gemüse und andere Früchte	t 1000 DM	45 618 105 821	25 083 70 014	45 258 92 412	59
1533 21 000	Früchte und Nüsse, auch in Wasser oder Dampf gekocht, gefroren	t 1000 DM	.	1 584 7 974	4 147 19 669	6
1533 22 300	Konfitüren, Fruchtgelees, Marmeladen, Fruchtmasse und -pasten, durch Kochen hergestellt usw. (ohne homogenisierte Zubereitungen) - aus Zitrusfrüchten	t 1000 DM	52 447 171 792	63 338 201 536	56 203 184 567	16
1533 22 901	- aus anderen Früchten - - Apfelsmus	t 1000 DM	35 335 26 732	6 712 3 679	32 033 19 319	11
1533 22 903	- - Pflaumensmus	t 1000 DM	4 186 13 878	4 674 15 597	6 062 19 858	13
1533 22 909	- - aus anderen Früchten, a.n.g.	t 1000 DM	46 973 137 257	51 370 156 653	51 609 158 313	27
1533 23 300	Schalenfrüchte, Erdnüsse u.a. Samen, anders zubereitet oder haltbar gemacht, auch mit Zusatz von Zucker, anderen Süßmitteln oder Alkohol - Erdnüsse	t 1000 DM	20 824 89 108	14 279 70 697	14 725 77 088	3
1533 23 900	- Schalenfrüchte u.a. Samen (einschl. Mischungen)	t 1000 DM	8 979 74 523	6 656 58 648	7 122 61 165	8
1533 24 000	Früchte und Nüsse, vorläufig haltbar gemacht, zum unmittelbaren Genuß nicht geeignet	t 1000 DM	4 695 12 761	5 986 17 378	5 171 12 298	7
1533 25 100	Andere Fruchtzubereitungen - Weintrauben (Korinthen, Sultaninen und andere Weintrauben), getrocknet	t 1000 DM	.	.	.	2
1533 25 200	- Früchte (ohne Schalenfrüchte, Bananen, Zitrusfrüchte), getrocknet; Mischungen von getrockneten Früchten oder Schalenfrüchten	t 1000 DM	3 734 41 079	2 716 35 593	3 099 38 304	10

5 Produktion nach Güterarten - Deutschland

Melde-Nr.	Bezeichnung	Einheit	4. VJ 1996	3. VJ 1997	4. VJ 1997	4. VJ 1997 Anzahl Unternehmen
1	2	3	4	5	6	7
1533 25 300	- Schalen von Zitrusfrüchten oder Melonen, frisch, gefroren, getrocknet oder zur vorläufigen Haltbarmachung in Salzlake usw. eingelegt	t 1000 DM	.	.	.	1
	- Andere Früchte, anders zubereitet oder haltbar gemacht, auch mit Zusatz von Zucker, anderen Süßmitteln oder Alkohol	t 1000 DM	106 405	1 275 3 612	.	1
1533 25 501	- - Süßkirschen, ohne Zusatz von Alkohol	t 1000 DM	1 731 2 580	27 015 75 533	.	4
1533 25 502	- - Sauerkirschen, ohne Zusatz von Alkohol	t 1000 DM	.	.	.	2
1533 25 503	- - Andere Kirschen	t 1000 DM	.	.	.	2
1533 25 504	- - Pflaumen, ohne Zusatz von Alkohol	t 1000 DM	1 485 2 539	7 279 11 667	.	3
1533 25 505	- - Andere Pflaumen	t 1000 DM	-	-	-	-
1533 25 506	- - Äpfel	t 1000 DM	.	-	.	2
1533 25 509	- - Andere Früchte (z.B. Ananas, Zitrusfrüchte, Birnen, Aprikosen, Pfirsiche, Erdbeeren)	t 1000 DM	6 570 22 989	14 538 39 911	12 064 31 773	23
1533 26 000	Steine und Kerne von Aprikosen, Pfirsichen oder Pflaumen, genießbar	t 1000 DM	.	.	.	1
1533 30 000	Pflanzliche Stoffe, Abfälle, Rückstände und Nebenerzeugnisse, auch in Form von Pellets zur Verfütterung (ohne Eicheln und Roßkastanien)	t 1000 DM	.	.	.	3
1533 90 000	Kochen u.ä. Zubereiten zur Haltbarmachung von Gemüse	t 1000 DM	.	.	.	1
	Tierische und pflanzliche Öle und Fette, roh (ohne Fett von Rindern, Schafen, Ziegen, Schweinen und Geflügel)					
1541 11 300	- Schmelzstearin, Schmelzöl, Oleostearin, Oleomargarin und Talgöl, weder emulgiert, vermischt noch anders verarbeitet darunter zum Absatz bestimmt	t 1000 DM	.	.	.	1 1
1541 11 500	- Fette und Öle sowie deren Fraktionen, von Fischen oder Meeressäugertieren, auch raffiniert, nicht chemisch modifiziert	t 1000 DM	3 785 3 414	1 315 1 626	1 546	3
1541 11 900	- Andere tierische Fette und Öle sowie deren Fraktionen, auch raffiniert, nicht chemisch modifiziert	t 1000 DM	26 456 16 614	28 065 14 444	27 217 16 009	16
	Sojaöl, Erdnußöl, Olivenöl, Sonnenblumenöl, Saffloröl, Baumwollsaatöl, Rüßöl und Senfseedöl, roh, nicht chemisch modifiziert					
1541 12 100	- Sojaöl	t 1000 DM	179 714 77 266 63 794	141 644 53 231 50 190	161 218 80 456 82 697	5 5
1541 12 200	- Erdnußöl	t 1000 DM	.	.	-	1 1
1541 12 300	- Nicht behandeltes Olivenöl	t 1000 DM	.	.	.	2 2
1541 12 403	- Sonnenblumenöl und Saffloröl	t 1000 DM	.	.	.	5 5
	- - Sonnenblumenöl für Ernährungszwecke	t 1000 DM	.	.	.	5 5
1541 12 405	- - Saffloröl für Ernährungszwecke	t 1000 DM	.	.	.	1 1
1541 12 409	- - Sonnenblumenöl und Saffloröl für technische Zwecke	t 1000 DM	.	.	.	1 1
1541 12 500	- Baumwollsaatöl	t 1000 DM	-	-	-	- -
	darunter zum Absatz bestimmt	t 1000 DM	-	-	-	- -

5 Produktion nach Güterarten - Deutschland

Melde-Nr.	Bezeichnung	Einheit	4. VJ 1996	3. VJ 1997	4. VJ 1997	4. VJ 1997 Anzahl Unternehmen
1	2	3	4	5	6	7
1541 12 600	- Rüböl (Raps- und Rübsenöl) und Senfseetöl darunter zum Absatz bestimmt	t t 1000 DM	241 475 158 520 102 798	296 180 188 521 132 627	302 422 186 943 140 731	10 10
1541 13 100	Palmöl, Kokosöl, Palmkernöl, Babassuöl und Leinöl, roh, nicht chemisch modifiziert - Palmöl darunter zum Absatz bestimmt	t t 1000 DM	- - -	- - -	- - -	- -
1541 13 300	- Kokosöl (Kopraöl) darunter zum Absatz bestimmt	t t 1000 DM	1 1
1541 13 500	- Palmkernöl und Babassuöl darunter zum Absatz bestimmt	t t 1000 DM	- - -	- - -	- - -	- -
1541 13 700	- Leinöl darunter zum Absatz bestimmt	t t 1000 DM	. . 1 549	3 3
1541 20 000	Baumwoll-Linters Ölkuchen u.ä. feste Rückstände aus der Gewinnung pflanzlicher Öle und Fette, auch gemahlen oder in Form von Pellets	t 1000 DM	. .	- -	- -	-
1541 31 300	- aus der Gewinnung von Sojaöl	t 1000 DM	788 207 311 373	582 110 258 087	755 885 328 318	4
1541 31 500	- aus der Gewinnung von Sonnenblumenkernen	t 1000 DM	65 171 8 260	42 989 7 402	68 963 9 362	5
1541 31 700	- aus der Gewinnung von Raps- oder Rübsensamen	t 1000 DM	405 277 105 801	537 351 128 144	517 568 128 975	9
1541 31 900	- aus der Gewinnung von anderen pflanzlichen Fetten oder Ölen	t 1000 DM	33 083 3 338	3
1541 32 000	Mehl von Ölsamen oder ölhaltigen Früchten (ohne Senfmehl)	t 1000 DM	- -	- -	- -	-
1542 11 100	Soja-, Erdnuß-, Oliven-, Sonnenblumen-, Safflor-, Baumwollseet-, Rüb-, Senfseet- und Sesamöl und deren Fraktionen, raffiniert, nicht chemisch modifiziert - Sojaöl darunter zum Absatz bestimmt	t t 1000 DM	109 381 107 403 101 780	95 115 99 637	86 077 97 175	11 10
1542 11 200	- Erdnußöl darunter zum Absatz bestimmt	t t 1000 DM	. 383 912	. 383 956	. 1 508 2 317	4 3
1542 11 310	- Olivenöl, andere aus Oliven gewonnene Öle - Olivenöl darunter zum Absatz bestimmt	t t 1000 DM	2 2
1542 11 390	- - Andere aus Oliven gewonnene Öle, auch rohe Öle darunter zum Absatz bestimmt	t t 1000 DM	- - -	- - -	- - -	- -
1542 11 400	- Sonnenblumenöl und Saffloröl darunter zum Absatz bestimmt	t t 1000 DM	56 986 57 689	54 394 60 098	61 324 64 720	14 12
1542 11 500	- Baumwollseetöl darunter zum Absatz bestimmt	t t 1000 DM	1 1
1542 11 600	- Rüböl (Raps- und Rübsenöl) und Senfseetöl darunter zum Absatz bestimmt	t t 1000 DM	185 008 162 866 125 478	228 007 204 240 178 860	247 197 218 003 197 276	16 14
1542 11 700	- Sesamöl darunter zum Absatz bestimmt	t t 1000 DM	- - -	- - -	- - -	- -
1542 12 100	Palm-, Kokos-, Palmkern-, Babassu-, Lein-, Rizinus-, Tung-, Jojoba- und andere pflanzliche Öle und deren Fraktionen, raffiniert, nicht chemisch modifiziert - Palmöl darunter zum Absatz bestimmt	t t 1000 DM	47 660 62 588	56 151 74 929	61 104 82 806	6 5
1542 12 200	- Kokosöl (Kopraöl) darunter zum Absatz bestimmt	t t 1000 DM	8 869 9 919	9 993 16 261	7 839 11 335	6 4
1542 12 300	- Palmkernöl und Babassuöl darunter zum Absatz bestimmt	t t 1000 DM	1 051 . .	830 . .	979 . .	4 2

5 Produktion nach Güterarten - Deutschland

Melde-Nr.	Bezeichnung	Einheit	4. VJ 1996	3. VJ 1997	4. VJ 1997	4. VJ 1997 Anzahl Unternehmen
1	2	3	4	5	6	7
1542 12 400	- Leinöl darunter zum Absatz bestimmt	t 1000 DM	· ·	· ·	· ·	2 2
1542 12 500	- Rizinusöl darunter zum Absatz bestimmt	t 1000 DM	· ·	· ·	· ·	1 1
1542 12 600	- Tungöl (Holzöl) darunter zum Absatz bestimmt	t 1000 DM	- -	- -	- -	- -
1542 12 700	- Jojobeöl darunter zum Absatz bestimmt	t 1000 DM	- -	- -	- -	- -
1542 12 900	- Andere fette pflanzliche Öle darunter zum Absatz bestimmt	t 1000 DM	736 1 309	1 060 2 669	875 2 038	8 6
	Tierische und pflanzliche Fette und Öle sowie deren Fraktionen, hydriert, umgeestert, wiederverestert oder elaidiniert, auch raffiniert, jedoch nicht weiterverarbeitet					
1542 13 300	- Tierische Fette und Öle	t 1000 DM	16 580 13 869	11 039 11 976	10 196 11 683	8
1542 13 500	- Pflanzliche Fette und Öle darunter zum Absatz bestimmt	t 1000 DM	80 875 139 640	78 401 126 453	88 718 150 303	8 7
	Pflanzenwachse; Degras; Rückstände aus der Verarbeitung von Fettstoffen oder von tierischen oder pflanzlichen Wachsen					
1542 20 300	- Pflanzenwachse (ohne Triglyzeride) darunter zum Absatz bestimmt	t 1000 DM	- -	- -	- -	- -
1542 20 500	- Degras; Rückstände aus der Verarbeitung von Fettstoffen oder aus tierischen oder pflanzlichen Wachsen	t 1000 DM	· ·	· ·	· ·	1
	Margarine u.ä. Nahrungsfette					
1543 10 330	- Margarine (ohne flüssige Margarine) - - Margarine (Fettgehalt mindestens 80%)	t 1000 DM	135 280 332 523	129 679 365 877	151 564 425 493	13
1543 10 350	- - Fettreduzierte und fettarme Margarine (Fettgehalt weniger als 80%), einschl. Diätmargarine mit einem Milchfettgehalt von höchstens 3% (vom Fettgehalt des Endprodukts)	t 1000 DM	· ·	· ·	· ·	10
1543 10 370	- - Mischungen von pflanzlichen und tierischen Fetten mit einem Milchfettgehalt von mehr als 10% (vom Fettgehalt des Endprodukts)	t 1000 DM	· ·	· ·	· ·	2
1543 10 500	- Genießbare Zubereitungen aus Fetten und Ölen sowie flüssige Margarine	t 1000 DM	13 490 31 958	13 281 32 296	16 280 38 598	9
	Milch und Rahm mit einem Fettgehalt von 6 % oder weniger, weder eingedickt noch gesüßt					
1551 11 300	- mit einem Fettgehalt von 1 % oder weniger	1000 l 1000 DM	296 595 124 577	279 734 110 783	257 817 105 806	91
1551 11 500	- mit einem Fettgehalt von mehr als 1 %, jedoch höchstens 6 % darunter zum Absatz bestimmt	1000 l 1000 DM	2 760 954 1 729 578 1 337 272	2 982 742 1 784 546 1 361 535	2 886 925 1 762 184 1 365 224	145 135
1551 12 000	Milch und Rahm mit einem Fettgehalt von mehr als 6 %, weder eingedickt noch gesüßt darunter zum Absatz bestimmt	1000 l 1000 DM	298 042 212 314 659 306	285 981 195 645 614 010	289 898 197 966 632 583	155 148
	Milch und Rahm in Pulverform, granuliert oder in anderer fester Form, eingedickt oder gesüßt					
1551 20 303	- Milch mit einem Fettgehalt von 1,5 % oder weniger, auch gesüßt - - in Gebinden von 2,5 kg oder weniger darunter zum Absatz bestimmt	t 1000 DM	20 799 83 378	23 495 89 421	14 153 53 336	11 11
1551 20 309	- - in Gebinden von mehr als 2,5 kg darunter zum Absatz bestimmt	t 1000 DM	88 694 87 018 294 222	70 056 68 874 245 812	66 913 65 721 239 770	31 31

5 Produktion nach Güterarten - Deutschland

Melde-Nr.	Bezeichnung	Einheit	4. VJ 1996	3. VJ 1997	4. VJ 1997	4. VJ 1997 Anzahl Unternehmen
1	2	3	4	5	6	7
1551 20 500	- Milch und Rahm mit einem Fettgehalt von mehr als 1,5 %, nicht gesüßt darunter zum Absatz bestimmt	t t 1000 DM	* 25 487 138 366	27 315 145 449	25 785 139 184	17 17
1551 20 700	- Milch und Rahm mit einem Fettgehalt von mehr als 1,5 %, gesüßt darunter zum Absatz bestimmt	t t 1000 DM	* 8 322 24 255	4 290 14 549	5 197 15 589	5 5
1551 30 300	Butter und andere Fettstoffe aus Milch - mit einem Fettgehalt von 85 % oder weniger	t 1000 DM	102 222 659 611	94 211 640 270	97 135 680 036	98
1551 30 500	- mit einem Fettgehalt von mehr als 85 % (Butterschmelz)	t 1000 DM	11 901 77 847	6 350 43 111	8 105 55 759	11
1551 40 300	Käse und Quark - Frischkäse (nicht gereifter Käse; einschl. Molkenkäse und Quark) darunter zum Absatz bestimmt	t t 1000 DM	* 170 857 596 931	191 133 641 835	178 013 621 495	72 72
1551 40 503	- Käse, gerieben oder in Pulverform, Käse mit Schimmelbildung im Teig und anderer Käse (ohne Schmelzkäse)	t 1000 DM	6 620 40 849	6 250 37 939	5 964 36 745	7
1551 40 505	- - Käse mit Schimmelbildung im Teig	t 1000 DM	10 197 103 968	10 301 100 301	12 439 116 783	11
1551 40 509	- - Anderer Käse	t 1000 DM	193 202 1 238 593	213 347 1 328 733	209 453 1 317 658	80
1551 40 700	- Schmelzkäse, weder gerieben noch in Pulverform	t 1000 DM	40 999 287 888	37 496 262 054	42 829 302 439	18
1551 51 003	Milch und Rahm, eingedickt, nicht in Pulverform, auch gesüßt - ohne Zusatz von Zucker oder anderen Süßmitteln	t 1000 DM	223 578 376 277	236 612 401 110	241 966 410 793	39
1551 51 009	- mit Zusatz von Zucker oder anderen Süßmitteln	t 1000 DM	38 760 84 574	76 207 171 852	68 322 156 549	11
1551 52 301	Joghurt u.ä. fermentierte oder gesäuerte Milch oder Rahm - Joghurt - - ohne Zusätze, flüssig	t 1000 DM	74 270 153 597	81 266 185 362	85 695 172 498	51
1551 52 303	- - ohne Zusätze, in Pulverform	t 1000 DM	.	.	.	1
1551 52 305	- - mit Zusätzen, flüssig	t 1000 DM	239 844 596 351	271 434 659 853	254 866 617 030	49
1551 52 307	- - mit Zusätzen, in Pulverform	t 1000 DM	.	.	.	2
1551 52 501	- Buttermilch, Sauermilch, Sauerrahm, Kefir u.ä. fermentierte oder gesäuerte Milch oder Rahm, auch mit Früchten oder Kakao - - flüssig	t 1000 DM	110 293 133 984	163 373 202 660	129 239 167 035	79
1551 52 503	- - in Pulverform	t 1000 DM	.	.	.	1
1551 53 000	Casein darunter zum Absatz bestimmt	t t 1000 DM	* 4 053 4 053 25 264	5 305 5 305 35 035	4 322 4 322 26 926	4 4
1551 54 000	Lactose und Lactosesirup	t 1000 DM	16 011 19 397	17 409 23 309	17 335 23 724	5
1551 55 330	Molke, Erzeugnisse aus natürlichen Milchbestandteilen - Molke - - Molke in Form von Pulver und Granulat oder in anderer fester Form, auch gesüßt darunter zum Absatz bestimmt	t t t 1000 DM	* 41 553 41 011 31 817	69 520 69 165 42 838	101 443 51 132	16 16
1551 55 390	- - Andere Molke	t 1000 DM	442 105 21 608	466 209 23 407	470 239 25 536	50
1551 55 900	- Erzeugnisse aus natürlichen Milchbestandteilen	t 1000 DM	64 614 82 609	67 382 98 835	60 674 90 604	18
1552 10 000	Speiseeis	1000 l 1000 DM	53 404 285 573	116 795 439 928	67 893 258 945	33
1551 10 000	Geschälter Reis ("Cargo-Reis" oder "Braunreis")	t 1000 DM	.	.	.	3

5 Produktion nach Güterarten - Deutschland

Melde-Nr.	Bezeichnung	Einheit	4. VJ 1996	3. VJ 1997	4. VJ 1997	4. VJ 1997 Anzahl Unternehmen
1	2	3	4	5	6	7
1561 21 000	Mehl von Weizen oder Mengkorn darunter zum Absatz bestimmt	t t 1000 DM	* 904 937 879 162 399 423	920 652 899 138 385 000	976 512 953 429 405 132	68 63
1561 22 000	Mehl von anderem Getreide als Weizen oder Mengkorn (z.B. Roggen, Mais, Reis, Gerste, Hafer) darunter zum Absatz bestimmt	t t 1000 DM	* 119 461 112 052 48 304	114 136 106 302 43 766	118 843 109 841 44 016	59 52
1561 23 000	Mehl und Grieß von trockenen Hülsenfrüchten, von Sago, Maniok oder Früchten	t 1000 DM	.	.	.	1
1561 24 001	Mischungen und Teig, zum Herstellen von Backwaren - Backzutaten (z.B. Eiaustauschstoffe, Roggenrüstmehl)	t 1000 DM	.	.	.	1
1561 24 003	- Backfertiger Teig für Brot und feine Backwaren (z.B. Blätter-, Hefe-, Printanteig, rohe Teiglinge für Brötchen, Hörnchen u.dgl.), nicht vorgebacken	t 1000 DM	8 100 28 647	10 478 37 301	10 503 40 546	15
1561 24 005	- Fertigmehl für Brot und Kleingebäck aus Brotteig	t 1000 DM	15 174 29 244	11 019 25 846	10 434 22 858	8
1561 24 006	- Fertigmehl für feine Backwaren	t 1000 DM	8 130 38 246	9 195 38 045	8 406 36 910	12
1561 24 009	- Andere Mischungen und Teig, zum Herstellen von Backwaren	t 1000 DM	11 083 45 811	11 750 48 672	12 798 51 359	13
1561 31 330	Grobgrieß, Feingrieß und Pellets von Weizen - Grobgrieß und Feingrieß - - von Hartweizen darunter zum Absatz bestimmt	t t 1000 DM	* 44 677 27 364	44 987 44 987 27 168	50 298 50 298 31 600	5 5
1561 31 350	- - von Weichweizen und Spelz darunter zum Absatz bestimmt	t t 1000 DM	* 6 149 6 149 7 102	4 935 4 935 6 427	6 953 6 953 6 190	18 18
1561 31 500	- Pellets von Weizen	t 1000 DM	.	.	.	1
1561 32 300	Grobgrieß, Feingrieß und Pellets von anderem Getreide - Grobgrieß und Feingrieß von anderem Getreide	t 1000 DM	17 982 8 686	18 457 8 915	19 127 8 747	4
1561 32 500	- Pellets von anderem Getreide	t 1000 DM	.	.	.	3
1561 33 330	Getreidekörner, anders bearbeitet, Getreidekeime; Lebensmittelzubereitungen aus Getreide oder Getreideerzeugnissen - Getreidekörner, Getreidekeime, anders bearbeitet - - Getreidekörner, gequetscht, als Flocken oder anders bearbeitet	t 1000 DM	54 091 58 015	57 173 59 249	65 019 61 160	31
1561 33 350	- - Getreidekeime, ganz, gequetscht, als Flocken oder gemahlen	t 1000 DM	416 778	460 1 019	498 1 239	7
1561 33 530	- Lebensmittelzubereitungen aus Getreide o. Getreideerzeugnissen - - Lebensmittelzubereitungen, durch Aufblähen oder Rösten von Getreide oder Getreideerzeugnissen hergestellt	t 1000 DM	37 407 185 837	39 766 192 003	40 844 189 099	16
1561 33 550	- - Getreidekörner (ohne Mais), vorgekocht oder anders zubereitet	t 1000 DM	.	1 480	.	4
1561 40 300	Geschliffener Reis, Bruchreis - Halbgeschliffener oder vollständig geschliffener Reis	t 1000 DM	35 901 60 310	29 912 39 480	32 590 53 931	4
1561 40 500	- Bruchreis	t 1000 DM	.	.	.	1
1561 50 100	Kleie und andere Rückstände, auch in Form von Pellets, vom Sichten, Mahlen oder von anderen Bearbeitungen von Getreide oder Hülsenfrüchten - von Mais darunter zum Absatz bestimmt	t t 1000 DM	*	1 1
1561 50 300	- von Reis	t 1000 DM	.	.	.	2
1561 50 500	- von Weizen darunter zum Absatz bestimmt	t t 1000 DM	* 230 360 228 672 46 457	253 913 262 005 47 898	262 145 260 111 46 236	49 46

StBA, FS4, R 3.1, 4.VJ 1997

5 Produktion nach Güterarten - Deutschland

Melde-Nr.	Bezeichnung	Einheit	4. VJ 1996	3. VJ 1997	4. VJ 1997	4. VJ 1997 Anzahl Unternehmen
1	2	3	4	5	6	7
1561 50 900	- von anderem Getreide oder Hülsenfrüchten	t 1000 DM	21 986 2 826	13 598 2 554	14 221 2 458	16
1562 10 300	Meisöl und seine Fraktionen, nicht chemisch modifiziert - Rohes Meisöl darunter zum Absatz bestimmt	t 1000 DM	2 220 2 434	.	1 050 1 287	3 3
1562 10 500	- Raffiniertes Meisöl darunter zum Absatz bestimmt	t 1000 DM	.	.	.	3 3
1562 21 100	Glucose und Glucosesirup; Fructose und Fructosesirup; Invertzucker; Zucker und Zuckersirupe, a.n.g.; Kunsthonig; Karamell - Glucose und Glucosesirup darunter zum Absatz bestimmt	t 1000 DM	98 578 88 552	104 995 80 837	99 965 79 227	4 4
1562 21 200	- Fructose, Fructosesirup, Isoglucose	t 1000 DM	13 513 14 676	19 313 20 688	15 139 16 103	4
1562 21 300	- Maltodextrin und Maltodextrinsirup	t 1000 DM	-	-	-	-
1562 21 400	- Karamelisierter Zucker und Melasse, mit einem Gehalt an Saccharose von 50 GHT oder mehr	t 1000 DM	.	.	.	1
1562 21 500	- Anderer karamelisierter Zucker und andere Melasse	t 1000 DM	.	.	.	1
1562 21 900	- Andere Zucker (einschl. Invertzucker)	t 1000 DM	48 488 66 820	55 739 71 064	50 861 71 053	9
1562 22 110	Stärke, Inulin, Weizenkleber, Dextrine u.a. modifizierte Stärken - Stärke - - Weizenstärke darunter zum Absatz bestimmt	t 1000 DM	54 122 41 199	47 219 35 066	50 929 36 543	6 6
1562 22 130	- - Maisstärke darunter zum Absatz bestimmt	t 1000 DM	50 010 76 478	54 652 82 933	55 031 89 778	8 7
1562 22 150	- - Kartoffelstärke darunter zum Absatz bestimmt	t 1000 DM	239 087 207 613	.	299 549 204 831	4 4
1562 22 190	- - Andere Stärke	t 1000 DM	-	-	-	-
1562 22 300	- Inulin	t 1000 DM	-	-	-	-
1562 22 500	- Weizenkleber, auch getrocknet	t 1000 DM	21 969 24 688	24 542 25 584	22 925 24 888	5
1562 22 700	- Dextrine und andere modifizierte Stärke	t 1000 DM	56 429 68 728	64 308 77 473	69 538 83 768	3
1562 23 000	Tapiokasago und Sago aus anderen Stärken, in Form von Flocken, Graupen usw.	t 1000 DM	-	-	-	-
1562 30 000	Rückstände aus der Stärkeerzeugung u.ä. Rückstände Zubereitungen für die Fütterung von Nutztieren (ohne Heimtierfutter)	t 1000 DM	.	.	.	2
1571 10 030	- für Schweine	t 1000 DM	1 170 388 414 972	1 078 596 398 570	1 141 477 410 508	124
1571 10 053	- für Rinder	t 1000 DM	1 644 507 431 297	1 319 109 346 342	1 538 481 387 167	114
1571 10 055	- für Kälber	t 1000 DM	97 609 95 306	73 454 67 094	84 355 77 441	106
1571 10 070	- für Geflügel	t 1000 DM	853 910 350 344	853 099 357 569	856 598 354 050	99
1571 10 090	- für andere Nutztiere	t 1000 DM	165 060 65 735	122 105 62 547	160 751 70 803	104
1571 20 000	Mehl und Pellets von Luzerne	1000 DM	18 654	12 607	14 621	5
1572 10 030	Zubereitungen für die Fütterung von sonstigen Tieren - für Hunde	t 1000 DM	112 109 .	98 510 201 373	127 067 266 097	29
1572 10 050	- für Katzen	t 1000 DM	.	89 236 260 020	126 846 369 892	18
1572 10 090	- für andere Tiere	t 1000 DM	143 505 .	64 503 135 855	81 454 160 895	55

5 Produktion nach Güterarten - Deutschland

Melde-Nr.	Bezeichnung	Einheit	4. VJ 1996	3. VJ 1997	4. VJ 1997	4. VJ 1997 Anzahl Unternehmen
1	2	3	4	5	6	7
1581 11 000	Frisches Brot, ohne Zusatz von Honig, Eiern, Käse oder Früchten	t 1000 DM	616 429 1 903 495	710 666 2 400 487	731 831 2 482 353	2 079
1581 12 000	Feine Backwaren (ohne Dauerbackwaren), gesüßt	t 1000 DM	145 159 1 056 547	166 905 1 244 914	182 142 1 341 626	2 039
1582 11 300	Knäckebröt, Zwieback, geröstetes Brot u.ä. geröstete Waren - Knäckebröt	t 1000 DM	7 103 26 202	7 254 32 430	7 737 33 428	10
1582 11 500	- Zwieback, geröstetes Brot u.ä. geröstete Waren	t 1000 DM	5 926 21 647	5 749 21 087	5 874 21 506	17
1582 12 300	Leb- und Honigkuchen u.ä.; Kekse u.ä. Kleingebäck, gesüßt; Waffeln - Leb- und Honigkuchen u.ä. Waren	t 1000 DM	37 536 243 103	41 177 229 324	36 428 250 837	55
1582 12 530	- Kekse, ähnliches Kleingebäck, gesüßt; Waffeln - - kakaohaltig	t 1000 DM	58 911 440 165	67 498 506 087	58 396 460 834	53
1582 12 550	- - Kekse, ähnliches Kleingebäck, nicht kakaohaltig	t 1000 DM	24 604 142 371	33 362 203 904	27 013 174 881	87
1582 12 590	- - Waffeln, nicht kakaohaltig	t 1000 DM	8 299 36 939	10 315 46 111	9 123 41 891	27
1582 13 100	Andere Dauerbackwaren - Ungesäuertes Brot (Matzen)	t 1000 DM	331 .	284 .	422 .	8
1582 13 200	- Hostien und ähnliche Waren	t 1000 DM	.	.	.	1
1582 13 300	- Waffeln mit einem Wassergehalt von mehr als 10 %	t 1000 DM	.	1 363 6 083	1 147 4 834	4
1582 13 400	- Kekse und ähnliches Kleingebäck	t 1000 DM	26 008 136 091	25 940 131 850	24 840 127 380	39
1582 13 500	- Extrudierte oder expandierte Erzeugnisse, gesalzen oder aromatisiert	t 1000 DM	9 330 56 130	7 636 45 943	7 953 49 018	10
1582 13 900	- Andere Dauerbackwaren, a.n.g.	t 1000 DM	36 164 229 419	41 105 327 434	41 806 325 228	147
1583 11 000	Rohrzucker aus Zuckerrohr oder Zuckerrüben, fest, ohne Zusatz von Aroma- oder Farbstoffen	t 1000 DM	.	.	149 481 149 481 188 772	3 3
1583 12 300	Raffinierter Rohr- oder Rübenzucker und chemisch reine Saccharose, fest, ohne Zusatz von Aroma- oder Farbstoffen - Weißzucker	t 1000 DM	3 349 548 3 858 124	.	3 083 681 3 747 905	13
1583 12 900	- Anderer raffinierter Rohr- oder Rübenzucker und chemisch reine Saccharose	t 1000 DM	.	.	.	3
1583 13 300	Raffinierter Rohr- oder Rübenzucker, mit Zusatz von Aroma- oder Farbstoffen; Ahornzucker und Ahornsirup - Rohrzucker oder Rübenzucker, mit Zusatz von Aroma- oder Farbstoffen	t 1000 DM	1 906 10 827	.	2 490 12 703	4
1583 13 500	- Ahornzucker und Ahornsirup	t 1000 DM	-	-	-	-
1583 14 300	Melassen aus der Gewinnung oder Raffination von Zucker - Melassen aus der Gewinnung oder Raffination von Rohrzucker (Rohrzucker melasse)	t 1000 DM	.	.	.	2 2
1583 14 500	- Melassen aus der Gewinnung oder Raffination von Rübenzucker	t 1000 DM	476 878 441 882 71 980	.	544 864 522 061 86 378	13 13
1583 20 000	Ausgelaugte Rübenschnitzel, Baggasse und andere Abfälle aus der Zuckergewinnung	t 1000 DM	2 182 465 265 158	.	2 088 364 240 667	11
1584 11 000	Kakaomasse	t 1000 DM	41 792 30 725 102 739	48 520 33 210 90 224	39 096 28 602 84 250	9 9
1584 12 000	Kakaobutter, Kakaofett und Kakaöl	t 1000 DM	5 968 34 658	6 910 47 863	5 594 5 594 40 193	5 5

5 Produktion nach Güterarten - Deutschland

Melde-Nr.	Bezeichnung	Einheit	4. VJ 1996	3. VJ 1997	4. VJ 1997	4. VJ 1997 Anzahl Unternehmen
1	2	3	4	5	6	7
1584 13 000	Kakaopulver, ohne Zusatz von Zucker oder anderen Süßmitteln	t 1000 DM	7 584 12 643	8 977 13 280	8 927 13 810	8
1584 14 000	Kakaopulver, mit Zusatz von Zucker oder anderen Süßmitteln	t 1000 DM	.	.	.	3
1584 21 330	Schokolade und kakaohaltige Zubereitungen, in Verpackungen von mehr als 2 kg - Schokolade - - mit einem Gehalt an Kakaobutter und Milchfett von 31 % oder mehr	t 1000 DM	31 418 126 813	30 600 122 577	31 534 135 568	16
1584 21 350	- - mit einem Gehalt an Kakaobutter und Milchfett von 25 % bis unter 31 %	t 1000 DM	9 883 31 069	10 830 35 192	10 010 35 089	5
1584 21 370	- - mit einem Gehalt an Kakaobutter und Milchfett von 18 % bis unter 25 %	t 1000 DM	.	.	-	-
1584 21 500	- "chocolate-milk-crumb" genannte Zubereitungen	t 1000 DM	-	-	-	-
1584 21 700	- Kakaoglesur	t 1000 DM	3 241	2 416	593 2 773	3
1584 21 900	- Andere kakaohaltige Zubereitungen in loser Form	t 1000 DM	7 006 28 865	9 273 38 769	10 852 45 966	8
1584 22 330	Schokolade u.s. kakaohaltige Lebensmittelzubereitungen, in Form von Tafeln, Stangen oder Riegeln - Schokoladenerzeugnisse, in Form von Tafeln, Stangen oder Riegeln - - gefüllt	t 1000 DM	61 189 527 900	55 917 493 810	56 458 477 391	22
1584 22 350	- - nicht gefüllt, mit Zusatz von Getreide, Früchten oder Nüssen	t 1000 DM	56 401 370 822	44 037 278 141	44 795 292 816	21
1584 22 390	- - Andere Schokoladenerzeugnisse, nicht gefüllt	t 1000 DM	15 050 96 461	18 671 133 800	21 476 156 273	24
1584 22 430	- Pralinen - - alkoholhaltig	t 1000 DM	11 181 162 312	11 277 179 770	11 682 165 719	53
1584 22 450	- - nicht alkoholhaltig	t 1000 DM	32 553 482 904	30 596 405 161	29 161 444 110	70
1584 22 530	- Andere Schokoladenerzeugnisse - - gefüllt	t 1000 DM	15 529 141 752	15 041 130 541	14 943 136 630	25
1584 22 550	- - nicht gefüllt	t 1000 DM	23 917 222 624	21 431 191 224	24 364 221 085	49
1584 22 600	- Kakaohaltige Zuckerwaren und entsprechende kakaohaltige Zubereitungen auf der Grundlage von Zuckeraustauschstoffen	t 1000 DM	15 800 108 281	16 219 108 118	16 321 109 355	20
1584 22 700	- Kakaohaltige Brotaufstriche	t 1000 DM	35 189 153 002	32 733 142 352	33 289 150 399	6
1584 22 800	- Kakaohaltige Zubereitungen zum Herstellen von Getränken	t 1000 DM	15 368 62 785	13 020 50 752	17 240 68 131	7
1584 22 900	- Andere kakaohaltige Lebensmittelzubereitungen	t 1000 DM	5 775 32 221	5 716 33 642	5 777 34 025	15
1584 23 100	Süßwaren ohne Kakaogehalt (einschl. weißer Schokolade) - Kaugummi	t 1000 DM	1 620 8 006	1 360 7 420	1 333 6 966	4
1584 23 200	- Süßholz-Auszug	t 1000 DM	27 936	24 456	26 151	3
1584 23 300	- Weiße Schokolade	t 1000 DM	1 898 16 794	3 380 26 315	2 720 21 566	10
1584 23 530	- Fondantmassen und andere Rohmassen, Marzipan, Husten- und Kräuterbonbons und -pastillen - - Fondantmassen und andere Rohmassen, Marzipan	t 1000 DM	16 902 100 513	15 244 99 333	17 070 108 615	25
1584 23 550	- - Husten- und Kräuterbonbons und -pastillen	t 1000 DM	6 835 89 872	5 125 23 382	6 611 35 496	14
1584 23 630	- Dagees, Gummibonbons und Gelee-Erzeugnisse - - Dagees	t 1000 DM	3 761 36 761	3 271 31 632	3 450 33 362	20
1584 23 650	- - Gummibonbons und Gelee-Erzeugnisse (einschl. Fruchtpasten in Form von Zuckerwaren)	t 1000 DM	34 808 190 306	45 639 242 322	40 795 217 933	17

5 Produktion nach Güterarten - Deutschland

Melde-Nr.	Bezeichnung	Einheit	4. VJ 1996	3. VJ 1997	4. VJ 1997	4. VJ 1997 Anzahl Unternehmen
1	2	3	4	5	6	7
1584 23 730	- Hartkaramellen, Weichkaramellen - - Hartkaramellen, auch gefüllt	t 1000 DM	12 822 69 846	14 108 69 418	14 760 75 197	19
1584 23 750	- - Weichkaramellen	t 1000 DM	13 743 52 788	16 815 69 052	12 630 53 387	7
1584 23 830	- - Komprimete	t 1000 DM	3 233 52 976	3 520 54 567	3 343 50 757	13
1584 23 900	- Andere Zuckerwaren ohne Kakaogehalt	t 1000 DM	13 353 104 170	10 791 89 699	11 226 87 765	39
1584 24 000	Mit Zucker haltbar gemachte Früchte, Nüsse, Fruchtschalen und andere Pflanzenteile	t 1000 DM	2 491 18 130	2 712 18 937	2 631 20 348	9
1584 30 000	Kakaoschalen, Kakaohäutchen und anderer Kakaofall	t 1000 DM	210	.	.	2
1585 11 300	Teigwaren, weder gekocht oder gefüllt noch in anderer Weise zubereitet - Eier enthaltend	t 1000 DM	55 126 136 101	52 701 126 460	59 118 143 625	29
1585 11 500	- keine Eier enthaltend	t 1000 DM	17 518 26 459	20 148 29 159	17 777 27 180	10
1585 12 330	Teigwaren, gefüllt, auch gekocht; andere Teigwaren; Couscous - Teigwaren, gefüllt, auch gekocht; andere Teigwaren (ohne Couscous) - - Teigwaren, gefüllt, auch gekocht	t 1000 DM	13 878 55 421	11 174 46 094	15 402 59 319	26
1585 12 350	- - Andere Teigwaren	t 1000 DM	8 519 36 817	9 130 .	9 744 43 875	25
1585 12 500	- Couscous	t 1000 DM	-	.	-	-
1586 11 300	Kaffee und Tee - Kaffee, nicht geröstet, entkoffeiniert darunter zum Absatz bestimmt	t 1000 DM	30 466 30 466 48 936	31 633 31 633 71 494	31 857 31 857 69 411	3 3
1586 11 500	- Kaffee, geröstet, nicht entkoffeiniert darunter zum Absatz bestimmt	t 1000 DM	121 395 121 395 1 133 185	95 008 95 008 1 131 867	117 356 117 356 1 329 178	23 23
1586 11 700	- Kaffee, geröstet, entkoffeiniert darunter zum Absatz bestimmt	t 1000 DM	33 316 33 316 140 069	23 080 23 080 135 293	33 211 33 211 182 954	18 18
1586 12 100	Kaffeemittel mit Kaffeegehalt; Auszüge, Essenzen, Konzentrate und Zubereitungen aus Kaffee; andere geröstete Kaffeemittel - Kaffeemittel mit Kaffeegehalt	t 1000 DM	.	.	.	3
1586 12 300	- Auszüge, Essenzen oder Konzentrate aus Kaffee, fest	t 1000 DM	13 898 177 463	10 692 166 892	12 066 213 753	7
1586 12 500	- Andere Auszüge, Essenzen, Konzen- trate aus Kaffee, Zubereitungen auf der Basis von Kaffee	t 1000 DM	1 779 26 495	1 674 21 217	2 044 26 152	3
1586 12 700	- Andere geröstete Kaffeemittel (einschl. Extrakten, Essenzen und Konzentraten)	t 1000 DM	.	950	1 106	4
1586 13 000	Grüner Tee (nicht fermentiert), schwarzer Tee (fermentiert) und teilweise fermentierter Tee, in unmittelbaren Umschließungen mit einem Inhalt von 3 kg oder weniger	t 1000 DM	3 255 60 224	2 709 53 592	3 087 59 602	9
1586 14 000	Auszüge, Essenzen, Konzentrate und Zubereitungen aus Tee oder Mate	t 1000 DM	9 315 32 856	10 820 39 488	10 523 41 230	10
1586 15 000	Kräutertees	t 1000 DM	2 726 69 382	3 066 69 513	3 414 64 039	11
1586 20 000	Kaffeeschalen und Kaffeehäutchen	1000 DM	-	-	-	-
1587 11 300	Speiseessig - Weinessig darunter zum Absatz bestimmt	1000 l 1000 l 1000 DM	7 816 9 381	8 226 11 525	8 491 16 292	10 10
1587 11 900	- Anderer Speiseessig darunter zum Absatz bestimmt	1000 l 1000 l 1000 DM	36 103 31 904	38 920 39 790	35 401 34 317	14 13
1587 12 100	Würzen und Soßen, Senf - Sojasoße	t 1000 DM	.	.	.	2
1587 12 300	- Tomatenketchup und andere Tomatensoßen	t 1000 DM	29 024 81 987	32 827 91 511	33 463 84 994	25

StBA, FS4, R 3.1, 4.VJ 1997

5 Produktion nach Güterarten - Deutschland

Melde-Nr.	Bezeichnung	Einheit	4. VJ 1996	3. VJ 1997	4. VJ 1997	4. VJ 1997 Anzahl Unternehmen
1	2	3	4	5	6	7
1587 12 530	- Senfmehl, Senf - - Senfmehl derunter zum Absatz bestimmt	t t 1000 DM	* 208 208	. 171 .	. 194 .	3 3
1587 12 650	- - Senf (einschl. zubereitetem Senfmehl) derunter zum Absatz bestimmt	t t 1000 DM	* 15 410 15 410	16 772 16 772 43 550	18 098 18 098 52 814	16 16
1587 12 730	- Andere Würzsoßen und entsprechende Zubereitungen; zusammengesetzte Würzmittel - - Mayonnaise, andere emulgierte Soßen derunter zum Absatz bestimmt	t t 1000 DM	* 38 722 33 366	41 029 37 162 105 942	45 516 41 586 122 415	38 38
1587 12 793	- - - Andere Würzsoßen und Würzmittel; Zubereitungen zum Herstellen von Würzsoßen	t 1000 DM	10 436 71 725	10 249 89 826	10 818 85 922	18
1587 12 799	- - - - Würzen und Würzmittel	t 1000 DM	28 934 241 317	30 389 268 305	33 113 311 486	32
1587 20 000	Gewürze, verarbeitet (z.B. Pfeffer; Früchte der Gattung "Capsicum" oder "Pimenta"; Vanille; Zimt und Zimtblüten; Gewürz- und Mutternelken, Nelkenstiele; Ingwer, Safran)	t 1000 DM	257 281	259 203	262 743	49
1588 10 100	Homogenisierte Lebensmittelzubereitungen und diätetische Lebensmittel - Homogenisierte Zubereitungen aus Fleisch, Schlachtabfällen, Nüssen oder Blut	t 1000 DM	1 408 12 214	1 477 11 800	1 460 12 808	6
1588 10 300	- Homogenisiertes Gemüse, ohne Essig haltbar gemacht, nicht gefroren	t 1000 DM	1 412 7 999	715 4 175	1 088 5 886	3
1588 10 500	- Homogenisierte Konfitüren, Fruchtgelees, Marmeladen usw.	t 1000 DM	2 553 14 732	1 922 11 493	1 857 11 106	8
1588 10 600	- Zusammengesetzte homogenisierte Lebensmittelzubereitungen	t 1000 DM	34 508 192 311	34 711 193 663	35 445 199 002	16
1588 10 730	- Kindernahrung i.A.E. - - auf Milchbasis	t 1000 DM	10 223 154 189	9 644 142 803	10 248 152 154	5
1588 10 750	- - auf Getreidebasis	t 1000 DM	1 280 9 613	1 445 9 440	1 347 .	4
1588 10 790	- - Säuglingsnahrung aus Mehl, Stärke, Milch und Milchprodukten usw.	t 1000 DM	7 655 69 242	7 617 60 704	7 814 .	3
1589 11 000	Suppen und Brühen, Zubereitungen dafür	t 1000 DM	51 944 350 721	47 622 321 134	59 986 405 001	47
1589 12 300	Eier, nicht in der Schale, und Eigelb, frisch oder haltbar gemacht; Eialbumin - Eier, nicht in der Schale, und Eigelb, frisch oder haltbar gemacht	t 1000 DM	18 218 58 098	20 478 59 930	19 790 59 812	16
1589 12 500	- Eialbumin	t 1000 DM	7 945	2 254 8 417	2 047 7 770	4
1589 13 330	Hefen (lebend oder nicht lebend); andere Einzeller-Mikroorganismen, nicht lebend; zubereitete Backtriebmittel in Pulverform - Backhefen, andere Hefen, lebend - - Backhefen, getrocknet	t 1000 DM	- -	- -	- -	-
1589 13 350	- - Andere Backhefen derunter zum Absatz bestimmt	t t 1000 DM	* 25 466 25 466	23 380 23 380 31 659	23 900 23 900 33 000	6 6
1589 13 390	- - Andere Hefen, lebend (einschl. Mutterhefen)	t 1000 DM	3 091 3 242	4 189 2 700	3 498 3 127	24
1589 13 500	- Hefen, nicht lebend; andere Einzeller-Mikroorganismen, nicht lebend	t 1000 DM	13 539 14 006	15 909 12 951	13 669 17 249	24
1589 13 700	- Zubereitete Backtriebmittel in Pulverform	t 1000 DM	2 259 8 051	1 815 7 903	2 430 8 681	11
1589 14 310	Lebensmittelzubereitungen, s.n.g. - - Malzextrakt	t 1000 DM	.	.	.	2
1589 14 390	- - Lebensmittelzubereitungen auf Getreide- oder Milchbasis (ohne Kindernahrung)	t 1000 DM	91 560 226 208	93 402 234 897	96 941 247 133	48

5 Produktion nach Güterarten - Deutschland

Melde-Nr.	Bezeichnung	Einheit	4. VJ 1996	3. VJ 1997	4. VJ 1997	4. VJ 1997 Anzahl Unternehmen
1	2	3	4	5	6	7
	- Eiweißkonzentrate und aromatisierte oder gefärbte Zuckersirupe, andere Lebensmittelzubereitungen, s.n.g.					
	- - Eiweißkonzentrate und aromatisierte oder gefärbte Zuckersirupe					
1589 14 911	- - - Post-Mix-Sirup (Getränkgrundstoffmischung)	t 1000 DM	13 336 22 027	15 971 26 439	13 881 21 661	32
1589 14 912	- - - Andere Grundstoffmischungen zur Herstellung alkoholfreier Getränke	t 1000 DM	26 736 134 997	38 087 185 001	32 163 156 292	19
	- - - Andere Lebensmittelzubereitungen, s.n.g. (ohne Eiweißkonzentrate und aromatisierte oder gefärbte Zuckersirupe)					
1589 14 993	- - - Backmittel für Roggenmehl- und schrothaltige Backwaren (auf der Basis von Quellmehlen, -stärken; Teigsäuerungsmittel)	t 1000 DM	14 435 49 799	13 124 46 975	13 277 46 500	9
1589 14 994	- - - Backmittel für Weizenbrot und Weizengebäck	t 1000 DM	20 439 73 546	21 546 77 306	20 030 71 011	12
1589 14 995	- - - Backmittel für feine Backwaren	t 1000 DM	10 982 40 677	10 805 44 624	11 637 45 639	15
1589 14 996	- - - Backmittel zur Verbesserung der Haltbarkeit und Frischhaltung sowie Trennmittel (z.B. Schimmelschutz-, Backmittel zum Schutz gegen Fadenziehen und zur Verlängerung der Frischhaltung)	t 1000 DM	4 683 15 304	4 981 16 851	4 956 16 695	9
1589 14 997	- - - Fettglasurmasse	t 1000 DM	5 551 25 884	6 406 21 588	6 153 25 786	10
1589 14 999	- - - Andere Lebensmittelzubereitungen, s.n.g.	t 1000 DM	46 265 183 303	65 249 215 103	55 665 205 417	78
1589 20 000	Pflanzensäfte und Pflanzenauszüge; Pektinstoffe, Pektinate und Pektate; Ager-Ager und andere Schleime und Verdickungstoffe von Pflanzen, auch modifiziert	1000 DM	.	.	.	34
	Ethylalkohol mit einem Alkoholgehalt von weniger als 80%vol.; Branntwein, Likör u.ä. Spirituosen; zusammengesetzte alkoholhaltige Zubereitungen zum Herstellen von Getränken					
1591 10 100	- Ethylalkohol mit einem Alkoholgehalt von weniger als 80%vol.; Branntwein, Likör u.ä. Spirituosen; zusammengesetzte alkoholhaltige Zubereitungen zum Herstellen von Getränken	1000 l Alk. 100 % hl 1000 DM	776 43 316 16 105	250 12 533 13 771	231 9 190 13 474	9
	- Branntwein aus Wein oder Traubentrester					
1591 10 203	- - Cognac und Armagnac	1000 l Alk. 100 % hl 1000 DM	.	.	.	3
1591 10 209	- - Anderer Branntwein	1000 l Alk. 100 % hl 1000 DM	9 752 269 741 141 786	6 132 170 141 71 515	8 789 246 492 124 675	38
1591 10 300	- Whisky	1000 l Alk. 100 % hl 1000 DM	255 6 387 .	172 4 288 .	219 5 310 .	3
1591 10 400	- Rum und Taffia	1000 l Alk. 100 % hl 1000 DM	3 774 90 206 .	2 011 49 393 .	3 743 92 234 .	23
1591 10 500	- Gin und Genever	1000 l Alk. 100 % hl 1000 DM	275 8 341 1 023	233 6 902 787	44 1 151 172	6
1591 10 630	- - Wodka, Obstbranntwein	1000 l Alk. 100 % hl 1000 DM	3 541 86 321 22 877	2 525 62 251 17 216	3 681 88 785 29 052	28
1591 10 650	- - Obstbranntwein	1000 l Alk. 100 % hl 1000 DM	2 376 53 409 28 017	2 216 44 665 22 547	2 693 60 425 32 204	26

StBA, FS4, R 3.1, 4.VJ 1997

5 Produktion nach Güterarten - Deutschland

Melde-Nr.	Bezeichnung	Einheit	4. VJ 1996	3. VJ 1997	4. VJ 1997	4. VJ 1997 Anzahl Unternehmen
1	2	3	4	5	6	7
1591 10 700	- Unvergällter Ethylalkohol mit einem Alkoholgehalt von weniger als 80%vol.	1000 l Alk. 100 % *	.	.	.	2
	derunter zum Absatz bestimmt	1000 l Alk. 100 % *	.	.	.	2
		1000 DM	.	.	.	
1591 10 801	- Likör und andere Spirituosen					
	- Bittere, halbbittere und Kräuterliköre	1000 l Alk. 100 %	4 602	4 526	4 451	67
		hl	134 781	132 203	130 266	
		1000 DM	106 381	111 427	94 820	
1591 10 802	- - Andere Liköre (z.B. Eierlikör)	1000 l Alk. 100 %	4 432	3 845	3 981	66
		hl	208 623	184 482	191 563	
		1000 DM	155 987	137 565	140 489	
1591 10 803	- - Steinhäger	1000 l Alk. 100 %	123	78	139	4
		hl	3 631	2 373	5 106	
		1000 DM	2 061	1 397	3 105	
1591 10 804	- - Anderer Wachholder-Branntwein (ohne Gin und Genever)	1000 l Alk. 100 %	539	311	246	23
		hl	15 306	8 797	7 147	
		1000 DM	2 585	1 558	1 196	
1591 10 805	- - Aquevit (auch Kümmel, Doppelkümmel)	1000 l Alk. 100 %	340	208	326	8
		hl	8 627	5 276	8 246	
		1000 DM	.	.	.	
1591 10 806	- - Korn	1000 l Alk. 100 %	7 510	6 166	5 027	56
		hl	219 429	178 549	171 994	
		1000 DM	80 048	70 009	71 724	
1591 10 807	- - Anderer klarer Trinkbranntwein (ohne Branntwein aus Traubentrester, Gin und Genever, Obstbranntwein und Wodka)	1000 l Alk. 100 %	869	730	789	25
		hl	27 074	22 732	24 785	
		1000 DM	6 232	5 258	5 339	
1591 10 808	- - Bitterbranntwein	1000 l Alk. 100 %	.	.	.	9
		hl	.	.	.	
		1000 DM	.	.	.	
1591 10 809	- - Anderer Trinkbranntwein (z.B. Spirituosen-Mischgetränke, Rumtopf)	1000 l Alk. 100 %	1 323	924	1 196	23
		hl	58 058	30 764	40 330	
		1000 DM	22 509	16 489	18 301	
1592 11 000	Ethylalkohol mit einem Alkoholgehalt von 80%vol. oder mehr, unvergällt	1000 l *				18
	derunter zum Absatz bestimmt	1000 l *	34 092	22 274	34 510	16
		1000 DM	41 756	23 371	38 623	
1592 12 030	Ethylalkohol und Branntwein mit beliebigem Alkoholgehalt, vergällt - aus landwirtschaftlicher Herstellung	1000 l *	-	-	-	-
	derunter zum Absatz bestimmt	1000 l *	-	-	-	-
		1000 DM	-	-	-	-
1592 12 050	- aus synthetischer Herstellung	1000 l *				6
	derunter zum Absatz bestimmt	1000 l *	16 628	18 089	17 624	5
		1000 DM	15 887	17 833	16 945	
1593 11 300	Schaumwein					
	- Champagner	1000 l	-	-	-	-
		1000 DM	-	-	-	-
1593 11 930	- - mit einem vorhandenen Alkoholgehalt von 8,5%vol. oder mehr	1000 l	88 497	62 009	85 909	24
		1000 DM	395 222	324 218	452 727	
1593 11 950	- - mit einem vorhandenen Alkoholgehalt unter 8,5%vol.	1000 l	14 586	7 388	11 164	4
		1000 DM	79 444	38 102	59 301	
	Wein aus frischen Trauben (ohne Schaumwein); Traubenmost					
	- Weine					
	- - Weißweine bestimmter Anbauggebiete mit einem Alkoholgehalt bis 15%vol. (Qualitätswein b. A.)					
1593 12 113	- - mit einem Alkoholgehalt von weniger als 13%vol.	1000 l	1 820	1 521	2 033	8
		1000 DM	12 561	10 349	13 719	
1593 12 115	- - mit einem Alkoholgehalt von 13% bis 15%vol.	1000 l	-	-	-	-
		1000 DM	-	-	-	-
	- - Andere Weißweine mit einem Alkoholgehalt bis 15%vol.					
1593 12 133	- - mit einem Alkoholgehalt von weniger als 13%vol.	1000 l	.	264	.	2
		1000 DM	.	700	.	
1593 12 135	- - mit einem Alkoholgehalt von 13% bis 15%vol.	1000 l	-	-	-	-
		1000 DM	-	-	-	-

5 Produktion nach Güterarten - Deutschland

Melde-Nr.	Bezeichnung	Einheit	4. VJ 1996	3. VJ 1997	4. VJ 1997	4. VJ 1997 Anzahl Unternehmen
1	2	3	4	5	6	7
1593 12 150	- - Weine in Flaschen mit Schaumweinstopfen oder Wein mit einem auf gelöstes Kohlendioxid zurückzuführenden Überdruck von 1 bis 3 bar bei einer Temperatur von 20°C	1000 l 1000 DM	.	.	.	2
	- - Andere Weine bestimmter Anbaugebiete mit einem Alkoholgehalt bis 15%vol. (Qualitätswein b. A.)					
1593 12 173	- - - mit einem Alkoholgehalt von weniger als 13%vol.	1000 l 1000 DM	842 2 703	1 199 3 279	1 738 3 822	7
1593 12 175	- - - mit einem Alkoholgehalt von 13% bis 15%vol.	1000 l 1000 DM	-	-	-	-
	- - Andere Weine					
1593 12 193	- - - mit einem Alkoholgehalt von weniger als 13%vol.	1000 l 1000 DM	.	.	.	3
1593 12 195	- - - mit einem Alkoholgehalt von 13% bis 15%vol.	1000 l 1000 DM	.	.	.	1
1593 12 300	- Weine mit einem Alkoholgehalt von mehr als 15%vol. (z.B. Port, Madeira, Sherry, Tokayer und andere)	1000 l 1000 DM	-	-	-	-
	- Traubenmost					
1593 12 530	- - teilweise gegoren	1000 l 1000 DM	-	-	-	-
1593 12 590	- - Anderer Traubenmost	1000 l 1000 DM	-	-	-	-
1593 20 000	Weintrub; Weinstein, roh	kg 1000 DM	-	-	-	-
	- Andere gegorene Getränke (z.B. Apfelwein, Birnenwein und Met); alkoholische Mixgetränke, s.n.g.					
1594 10 001	- Apfelwein	1000 l 1000 DM	10 575 13 384	16 437 21 107	10 520 13 226	22
1594 10 002	- Apfelschaumwein	1000 l 1000 DM	.	1 494 1 827	.	4
1594 10 003	- Andere Fruchtwine	1000 l 1000 DM	5 090 9 078	7 003 12 907	8 220 15 463	13
1594 10 004	- Andere Fruchtschaumwine	1000 l 1000 DM	.	668 1 317	.	3
1594 10 009	- Andere gegorene Getränke (ohne Fruchtwine)	1000 l 1000 DM	4 814 .	7 856 15 606	7 571 14 694	15
1595 10 000	Wermutwein und andere Weine aus frischen Weintrauben, aromatisiert	1000 l 1000 DM	20 883 26 047	22 267 24 089	26 106 30 547	6
1596 10 000	Bier aus Malz	1000 hl 1000 DM	25 032 3 278 892	30 047 3 955 023	25 095 3 280 741	399
1596 20 000	Treber, Schlempen und Abfälle aus Brauereien, Brennereien und Mälzereien	t 1000 DM	442 812 17 195	490 583 17 958	432 206 16 380	332
1597 10 300	Malz, ungeröstet und geröstet	t
	- ungeröstet	t	400 587	435 208	427 550	49
	darunter zum Absatz bestimmt	t 1000 DM	389 816 227 648	427 036 243 222	416 608 234 246	39
1597 10 500	- geröstet	t	27 672	35 376	35 605	16
	darunter zum Absatz bestimmt	t 1000 DM	25 549 10 198	33 517 11 276	33 284 11 787	9
	Mineralwasser und kohlesäurehaltiges Wasser, nicht gesüßt; andere nicht gesüßte Wasser					
	- Mineralwasser und kohlesäurehaltiges Wasser, nicht gesüßt					
1598 11 301	- - natürliches Mineralwasser	1000 l	1 690 061	2 256 963	1 727 573	169
	darunter zum Absatz bestimmt	1000 l 1000 DM	1 532 580 684 725	2 049 423 890 347	1 571 650 681 503	169
1598 11 303	- - Quellwasser	1000 l	.	17 374	14 299	12
	darunter zum Absatz bestimmt	1000 l 1000 DM	.	.	.	12
			2 735	2 967	2 363	
1598 11 305	- - Tafelwasser	1000 l	44 804	84 495	52 041	101
	darunter zum Absatz bestimmt	1000 l 1000 DM	44 804 30 637	84 495 58 018	52 041 34 592	101
1598 11 307	- - Heilwasser (ohne natürliches und künstliches Mineralwasser)	1000 l	64 570	70 089	.	36
	darunter zum Absatz bestimmt	1000 l 1000 DM	64 570 41 483	70 089 43 919	57 746 38 160	36

5 Produktion nach Güterarten - Deutschland

Melde-Nr.	Bezeichnung	Einheit	4. VJ 1996	3. VJ 1997	4. VJ 1997	4. VJ 1997 Anzahl Unternehmen
1	2	3	4	5	6	7
	- Andere nicht gesüßte Wasser (einschl. Eis und Schnee)					
1598 11 503	- - Leitungswasser darunter zum Absatz bestimmt	1000 l 1000 l 1000 DM	* - -	- - -	- - -	- - -
1598 11 505	- - Eis und Schnee darunter zum Absatz bestimmt	t t 1000 DM	*	5 4
	Erfrischungsgetränke u.ä. nicht alkoholhaltige Getränke					
	- Wasser (einschl. Mineralwasser und kohlenensäurehaltigem Wasser) mit Zusatz von Zucker, anderen Süßmitteln oder Aromastoffen (Erfrischungsgetränke)					
1598 12 301	- - Kola- und Kola-mischgetränke (Limonaden), nicht-brennwertvermindert	1000 l 1000 DM	669 211 568 470	797 205 692 379	678 307 605 715	244
1598 12 302	- - Kola- und Kola-mischgetränke (Limonaden), brennwertvermindert (light)	1000 l 1000 DM	94 239 82 651	115 971 107 579	96 400 92 560	46
1598 12 303	- - fruchtsafthaltige Limonaden, nicht-brennwertvermindert	1000 l 1000 DM	288 305 219 424	386 256 291 357	294 993 222 215	234
1598 12 304	- - fruchtsafthaltige Limonaden, brennwertvermindert (light)	1000 l 1000 DM	19 617 12 958	22 753 15 263	18 387 11 929	52
1598 12 305	- - Bittergetränke (Limonaden)	1000 l 1000 DM	18 410 20 693	23 490 25 748	16 997 18 671	49
1598 12 306	- - Limonaden sonstiger Art	1000 l 1000 DM	209 651 153 994	295 472 223 245	215 920 158 679	209
1598 12 307	- - Diätetische Erfrischungsgetränke	1000 l 1000 DM	59 823 40 944	71 191 48 426	59 258 40 189	127
1598 12 308	- - Mineralstoffgetränke (Erfrischungsgetränke mit Zusatz von Mineralstoffen)	1000 l 1000 DM	9 798 9 970	13 198 13 412	9 100 9 029	48
1598 12 309	- - Brausen u.ä. Erfrischungsgetränke (z.B. aromatisierte Wässer)	1000 l 1000 DM	32 217 23 060	57 066 43 642	37 455 27 546	89
	- Andere nicht alkoholhaltige Getränke (ohne Milchfettgehalt)					
1598 12 551	- - Nektare	1000 l 1000 DM	83 365 50 974	97 345 53 579	88 532 46 292	68
1598 12 552	- - - aus Grapefruits oder Pampelmusen	1000 l 1000 DM	1 976 4 005	2 391 4 937	1 842 3 668	12
1598 12 553	- - - aus Äpfeln oder Birnen	1000 l 1000 DM	14 520 9 991	20 666 13 792	18 240 12 295	17
1598 12 554	- - - aus anderen Früchten	1000 l 1000 DM	48 840 48 170	36 685 54 187	40 865 53 758	71
1598 12 555	- - - Nektarmischungen mit Zusatz von Vitaminen	1000 l 1000 DM	42 983 59 340	44 307 58 309	39 897 46 651	42
1598 12 556	- - - Andere Nektarmischungen	1000 l 1000 DM	51 458 22 959	48 965 23 067	48 843 22 806	44
1598 12 558	- - - Diät-Fruchtnektare	1000 l 1000 DM	63 253 63 477	61 277 58 914	63 349 58 920	99
1598 12 559	- - - Gemüse-Nektare, Gemüsetrunke	1000 l 1000 DM	1 147 1 823	1 747 2 413	1 325 2 327	9
	- - Andere nicht alkoholhaltige Getränke (ohne Milchfettgehalt) (ohne Nektare)					
1598 12 591	- - - Fruchtsaftgetränke, kohlenensäurefrei, nicht-brennwertvermindert	1000 l 1000 DM	115 849 111 022	129 832 131 596	116 221 111 818	68
1598 12 592	- - - Fruchtsaftgetränke, kohlenensäurefrei, brennwertvermindert (light)	1000 l 1000 DM	13 622 13 986	42 290 48 490	27 408 32 339	27
1598 12 593	- - - Fruchtsaftgetränke, kohlenensäurehaltig, nicht-brennwertvermindert	1000 l 1000 DM	20 546 17 335	32 206 29 929	24 257 21 727	90
1598 12 594	- - - Fruchtsaftgetränke, kohlenensäurehaltig, brennwertvermindert (light)	1000 l 1000 DM	10 217 7 842	13 181 10 598	12 250 9 893	41
1598 12 595	- - - alkoholfreies Bier	1000 l 1000 DM	61 298 67 434	57 726 77 173	44 851 63 716	33
1598 12 596	- - - alkoholfreier Wein	1000 l 1000 DM	1

5 Produktion nach Güterarten - Deutschland

Melde-Nr.	Bezeichnung	Einheit	4. VJ 1996	3. VJ 1997	4. VJ 1997	4. VJ 1997 Anzahl Unternehmen
1	2	3	4	5	6	7
1598 12 597	- - trinkfertige Kaffee- und Teegetränke	1000 l 1000 DM	66 314 20 161	211 681 77 818	94 179 44 451	51
1598 12 598	- - - Kindernährgetränke	1000 l 1000 DM	.	.	.	3
1598 12 599	- - - Andere nicht alkoholhaltige Getränke (ohne Milchfettgehalt) (ohne Nektare)	1000 l 1000 DM	3 359 4 264	8 038 9 838	5 993 7 263	26
1598 12 700	- Andere nicht alkoholhaltige Getränke mit Milchfettgehalt	1000 l 1000 DM	32 486 36 667	18 592 36 797	20 156 40 203	29
1599 00 000	Veredlung von Erzeugnissen dieser Güterabteilung, a.n.g.	1000 DM	90 426	49 071	49 649	49
	Tabakerzeugnisse					
	Zigarren (einschl. Stumpen), Zigarillos und Zigaretten, aus Tabak oder Tabakersatzstoffen					
	- Zigarren, Stumpen und Zigarillos, Tabak enthaltend					
1600 11 301	- - Zigarren, ganz aus Tabak	Mill. St 1000 DM	49 13 115	49 13 682	50 14 037	6
1600 11 302	- - Zigarren, Tabakersatzstoffe enthaltend	Mill. St 1000 DM	.	.	.	1
1600 11 303	- - Stumpen	Mill. St 1000 DM	.	.	.	2
1600 11 305	- - Zigarillos	Mill. St 1000 DM	254 50 119	322 61 750	351 64 321	8
1600 11 500	- Zigaretten, Tabak enthaltend	Mill. St 1000 DM	46 239 1 643 122	46 882 1 701 548	45 676 1 615 659	7
	- Andere Zigarren (einschl. Stumpen), Zigarillos und Zigaretten, ganz aus Tabakersatzstoffen					
1600 11 701	- - Zigarren, Tabakersatzstoffe enthaltend	t 1000 DM	-	-	-	-
1600 11 703	- - Stumpen, Tabakersatzstoffe enthaltend	t 1000 DM	-	-	-	-
1600 11 705	- - Zigarillos, Tabakersatzstoffe enthaltend	t 1000 DM	-	-	-	-
1600 11 707	- - Zigaretten, Tabakersatzstoffe enthaltend	t 1000 DM	-	-	-	-
	Anderer verarbeiteter Tabak und andere verarbeitete Tabakersatzstoffe; "homogenisierter" oder "rekonstituierter" Tabak; Tabakauszüge und -soßen					
	- Rauchtobak, auch teilweise oder ganz aus Tabakersatzstoffen					
1600 12 303	- - Feinschnitt	t 1000 DM	3 568 63 747	6 449 93 838	7 433 90 462	12
1600 12 305	- - Pfeifentabak (Krüllschnitt, Grobschnitt)	t 1000 DM	140 8 109	160 9 110	129 7 452	7
	- Anderer verarbeiteter Tabak und andere verarbeitete Tabakersatzstoffe					
1600 12 903	- - "homogenisierter" oder "rekonstituierter" Tabak	t 1000 DM	.	.	.	1
1600 12 909	- - Anderer verarbeiteter Tabak und andere verarbeitete Tabakwaren und -ersatzstoffe	t 1000 DM	.	.	.	2
1600 20 000	Tabakabfälle	t 1000 DM	-	-	-	-
1699 00 000	Veredlung von Erzeugnissen dieser Güterabteilung	1000 DM	.	.	.	1
	Textilien					
	Textile Spinnstoffe und Garne					
1710 10 000	Wollfett und daraus stammende Fettstoffe (einschl. Lanolin) darunter zum Absatz bestimmt	t t 1000 DM	.	.	.	2 2
	Natürliche textile Spinnstoffe, präpariert zum Spinnen					
1710 20 110	- Grege, Abfälle aus Seide					
	- Grege, weder gedreht noch gezwirnt	t t 1000 DM	-	.	-	-
	darunter zum Absatz bestimmt		-	.	-	-

5 Produktion nach Güterarten - Deutschland

Melde-Nr.	Bezeichnung	Einheit	4. VJ 1996	3. VJ 1997	4. VJ 1997	4. VJ 1997 Anzahl Unternehmen
1	2	3	4	5	6	7
1710 20 190	- - Abfälle aus Seide, gekrempelt oder gekämmt darunter zum Absatz bestimmt	t t 1000 DM	* - -	- - -	- - -	- - -
1710 20 210	- - Gewaschene, nicht carbonisierte und carbonisierte Wolle, Kämmlinge von Wolle oder feinen Tierhaaren, Kammzüge und Krempelbänder, aus Wolle oder anderen Tierhaaren - - Gewaschene Wolle, nicht carbonisiert darunter zum Absatz bestimmt	t t 1000 DM	*	1 1 .
1710 20 230	- - Carbonisierte Wolle, weder gekämmt noch gekrempelt darunter zum Absatz bestimmt	t t 1000 DM	* - -	- - -	- - -	- - -
1710 20 250	- - Kämmlinge von Wolle oder feinen Tierhaaren darunter zum Absatz bestimmt	t t 1000 DM	* . .	1 606 1 606 5 398	1 677 1 677 5 547	4 4 .
1710 20 270	- - Kammzüge und Krempelbänder aus Wolle oder anderen Tierhaaren darunter zum Absatz bestimmt	t t 1000 DM	*	2 2 .
1710 20 300	- Baumwolle, gekrempelt oder gekämmt darunter zum Absatz bestimmt	t t 1000 DM	* - -	- - -	- - -	- - -
1710 20 400	- Flachs, bearbeitet, jedoch nicht versponnen; Werg und Abfälle aus Flachs darunter zum Absatz bestimmt	t t 1000 DM	* . .	- - -	. . .	1 1 .
1710 20 500	- Andere pflanzliche Spinnstoffe (ohne Flachs), bearbeitet, jedoch nicht versponnen; Werg und Abfälle dieser Spinnstoffe darunter zum Absatz bestimmt	t t 1000 DM	* 1 620 1 620 9 360	1 778 1 778 10 306	2 113 2 113 11 327	3 3 .
1710 30 310	Chemiefasern, präpariert zum Spinnen - Synthetische Spinnfasern für die Spinnerei aufbereitet - - aus Polyacryl oder Modacryl darunter zum Absatz bestimmt	t t 1000 DM	*	1 1 .
1710 30 390	- - Andere synthetische Spinnfasern darunter zum Absatz bestimmt	t t 1000 DM	* 362 .	815 . .	1 038 . .	3 2 .
1710 30 500	- Künstliche Spinnfasern für die Spinnerei aufbereitet darunter zum Absatz bestimmt	t t 1000 DM	* - -	- - -	- - -	- - -
1710 41 500	Garne aus natürlichen Spinnstoffen Seidengarne, n.A.E. - Seidengarne (ohne Schappeseidengarne oder Bourretteseidengarne) darunter zum Absatz bestimmt	t t 1000 DM	* - -	- - -	- - -	- - -
1710 41 900	- Schappeseidengarne oder Bourretteseidengarne darunter zum Absatz bestimmt	t t 1000 DM	* . .	- - -	- - -	- - -
1710 42 310	Wollgarne, n.A.E. - Streichgarne aus Wolle oder feinen Tierhaaren - - für Teppiche und Fußbodenbeläge darunter zum Absatz bestimmt	t t 1000 DM	* . .	349 4 635 .	298 4 185 .	536 7 156 .
1710 42 321	- - für Gewebe - - mit einem Anteil an Wolle von 85 GHT oder mehr darunter zum Absatz bestimmt	t t 1000 DM	* 243 46 1 123	244 . .	266 . .	6 2 .
1710 42 323	- - mit einem Anteil an Wolle von weniger als 85 GHT darunter zum Absatz bestimmt	t t 1000 DM	*	1 1 .
1710 42 331	- - für Maschenware - - mit einem Anteil an Wolle von 85 GHT oder mehr darunter zum Absatz bestimmt	t t 1000 DM	*	1 1 .
1710 42 333	- - mit einem Anteil an Wolle von weniger als 85 GHT darunter zum Absatz bestimmt	t t 1000 DM	*	2 1 .
1710 42 390	- - für andere Zwecke darunter zum Absatz bestimmt	t t 1000 DM	* - -	- - -	- - -	- - -

5 Produktion nach Güterarten - Deutschland

Melde-Nr.	Bezeichnung	Einheit	4. VJ 1996	3. VJ 1997	4. VJ 1997	4. VJ 1997 Anzahl Unternehmen
1	2	3	4	5	6	7
1710 42 510	- Kammgarne aus Wolle oder anderen Tierhaaren - - für Teppiche und Fußbodenbeläge derunter zum Absatz bestimmt	t t 1000 DM	*	1 1
1710 42 521	- - für Gewebe - - - mit einem Anteil an Wolle von 85 GHT oder mehr derunter zum Absatz bestimmt	t t 1000 DM	* . .	3 516 3 516 72 500	3 009 3 009 69 551	10 10
1710 42 523	- - - mit einem Anteil an Wolle von weniger als 85 GHT derunter zum Absatz bestimmt	t t 1000 DM	* . .	424 424 7 700	564 564 11 069	4 4
1710 42 531	- - für Maschenware - - - mit einem Anteil an Wolle von 85 GHT oder mehr derunter zum Absatz bestimmt	t t 1000 DM	* . .	. 724 16 342	. 892 22 241	6 6
1710 42 533	- - - mit einem Anteil an Wolle von weniger als 85 GHT derunter zum Absatz bestimmt	t t 1000 DM	* . .	. 411 9 187	. 652 15 618	6 6
1710 42 590	- - für andere Zwecke derunter zum Absatz bestimmt	t t 1000 DM	* . .	- - -	- - -	- -
1710 43 310	Baumwollgarne, auch gezwirnt (ohne Nähgarne), n.A.E. - aus nicht gekämmten Fasern - - für Teppiche und Fußbodenbeläge derunter zum Absatz bestimmt	t t 1000 DM	*	1 1
1710 43 321	- - für Gewebe - - - mit einem Anteil an Baumwolle von 85 GHT oder mehr derunter zum Absatz bestimmt	t t 1000 DM	* . .	21 501 15 641 78 591	20 998 15 575 80 403	32 28
1710 43 325	- - - mit einem Anteil an Baumwolle von weniger als 85 GHT, gemischt mit Künstlichen Fasern derunter zum Absatz bestimmt	t t 1000 DM	* . .	396 396 2 938	498 498 3 966	9 9
1710 43 327	- - - mit einem Anteil an Baumwolle von weniger als 85 GHT, gemischt mit synthetischen Fasern derunter zum Absatz bestimmt	t t 1000 DM	* . .	. 465 2 710	1 053 606 3 533	12 9
1710 43 329	- - - mit einem Anteil an Baumwolle von weniger als 85 GHT, gemischt mit sonstigen Fasern derunter zum Absatz bestimmt	t t 1000 DM	*	3 3
1710 43 331	- - für Maschenware - - - mit einem Anteil an Baumwolle von 85 GHT oder mehr derunter zum Absatz bestimmt	t t 1000 DM	* . .	. 2 862 17 492	1 655 1 655 10 203	9 9
1710 43 335	- - - mit einem Anteil an Baumwolle von weniger als 85 GHT, gemischt mit Künstlichen Fasern derunter zum Absatz bestimmt	t t 1000 DM	* . .	315 315 2 493	. 191 1 458	8 7
1710 43 337	- - - mit einem Anteil an Baumwolle von weniger als 85 GHT, gemischt mit synthetischen Fasern derunter zum Absatz bestimmt	t t 1000 DM	* . .	177 177 1 512	60 60 613	4 4
1710 43 339	- - - mit einem Anteil an Baumwolle von weniger als 85 GHT, gemischt mit sonstigen Fasern derunter zum Absatz bestimmt	t t 1000 DM	* . .	15 15 272	. . .	2 2
1710 43 390	- - für andere Zwecke derunter zum Absatz bestimmt	t t 1000 DM	*	2 2
1710 43 510	- aus gekämmten Fasern - - für Teppiche und Fußbodenbeläge derunter zum Absatz bestimmt	t t 1000 DM	* . .	- - -	- - -	- -
1710 43 521	- - für Gewebe - - - mit einem Anteil an Baumwolle von 85 GHT oder mehr derunter zum Absatz bestimmt	t t 1000 DM	* . .	. 1 702 19 961	. 1 429 16 777	10 10
1710 43 525	- - - mit einem Anteil an Baumwolle von weniger als 85 GHT, gemischt mit Künstlichen Fasern derunter zum Absatz bestimmt	t t 1000 DM	* . .	- - -	- - -	2 2

5 Produktion nach Güterarten - Deutschland

Melde-Nr.	Bezeichnung	Einheit	4. VJ 1996	3. VJ 1997	4. VJ 1997	4. VJ 1997 Anzahl Unternehmen
1	2	3	4	5	6	7
1710 43 527	- - - mit einem Anteil an Baumwolle von weniger als 85 GHT, gemischt mit synthetischen Fasern darunter zum Absatz bestimmt	t t	*	127 103	81	7 6
1710 43 529	- - - mit einem Anteil an Baumwolle von weniger als 85 GHT, gemischt mit sonstigen Fasern darunter zum Absatz bestimmt	1000 DM t t	1 139 - -	1 162 . .	811 . .	1 1
1710 43 531	- - für Maschenware - - mit einem Anteil an Baumwolle von 85 GHT oder mehr darunter zum Absatz bestimmt	t t	*	2 387 2 387	3 294 3 294	11 11
1710 43 535	- - mit einem Anteil an Baumwolle von weniger als 85 GHT, gemischt mit künstlichen Fasern darunter zum Absatz bestimmt	1000 DM t t	39 816 . .	30 645 367 367	41 066 313 313	6 6
1710 43 537	- - mit einem Anteil an Baumwolle von weniger als 85 GHT, gemischt mit synthetischen Fasern darunter zum Absatz bestimmt	1000 DM t t	. 19 19	3 122	1 1
1710 43 539	- - mit einem Anteil an Baumwolle von weniger als 85 GHT, gemischt mit sonstigen Fasern darunter zum Absatz bestimmt	t t	*	2 2
1710 43 590	- - für andere Zwecke darunter zum Absatz bestimmt	1000 DM t t	2 2
1710 44 020	Gerne aus Flachs, auch gezwirnt (Leinengerne), n.A.E. - für Gewebe darunter zum Absatz bestimmt	t t	*	269 220	401 401	3 3
1710 44 030	- für Maschenware darunter zum Absatz bestimmt	1000 DM t t	2 628 . .	3 298 . .	4 588 . .	2 2
1710 44 090	- für andere Zwecke darunter zum Absatz bestimmt	1000 DM t t	66 66 1 281	66 66 1 409	. . .	2 2
1710 45 100	Nähgarne u.a. Gerne aus natürlichen Spinnstoffen, auch gezwirnt, auch in Aufmachungen für den Einzelverkauf - Seidengerne, Schappeseidengerne und Bourretteseidengerne, i.A.E.; Messinahaar darunter zum Absatz bestimmt	t t	*	1 1
1710 45 303	- Gerne aus Wolle oder feinen Tierhaaren, i.A.E. - Handstrickgarne darunter zum Absatz bestimmt	1000 DM t t	212 212 6 234	134 134 3 615	. . .	4 4
1710 45 309	- - Andere Gerne darunter zum Absatz bestimmt	1000 DM t t	45 45 1 263	29 29 817	40 40 1 051	3 3
1710 45 530	- Nähgarne u.a. Gerne aus Baumwolle - Nähgarne, n.A.E. darunter zum Absatz bestimmt	1000 DM t t	89 89 2 882	90 90 2 168	84 84 2 491	6 6
1710 45 550	- - Nähgarne, i.A.E. darunter zum Absatz bestimmt	1000 DM t t	24 24 2 025	20 20 1 684	23 23 1 921	5 5
1710 45 570	- - Gerne (ohne Nähgarne), i.A.E. darunter zum Absatz bestimmt	1000 DM t t	3 3
1710 45 700	- Gerne aus Flachs (Leinengerne), i.A.E. darunter zum Absatz bestimmt	1000 DM t t	1 1
1710 46 000	Gerne aus Jute oder anderen textilen Bastfasern; Gerne aus anderen pflanzlichen Spinnstoffen; Papiergarne darunter zum Absatz bestimmt	t t	*	206 206	. .	2 2

5 Produktion nach Güterarten - Deutschland

Melde-Nr.	Bezeichnung	Einheit	4. VJ 1996	3. VJ 1997	4. VJ 1997	4. VJ 1997 Anzahl Unternehmen
1	2	3	4	5	6	7
Garne aus Chemiefasern						
Gezwirnte Garne aus synthetischen und künstlichen Filamenten (ohne Nähgarne), n.A.E.						
1710 51 330	- aus synthetischen Filamenten	t	142	291	329	6
	- aus Nylon oder anderen Polyamidfilamenten	t	142	291	329	6
	darunter zum Absatz bestimmt	1000 DM	2 299	4 659	5 087	
1710 51 350	- aus Polyesterfilamenten	t	1 091	1 146	986	7
	darunter zum Absatz bestimmt	t	1 091	1 146	986	7
		1000 DM	11 541	10 672	9 861	
1710 51 370	- aus anderen synthetischen Filamenten	t	.	.	.	2
	darunter zum Absatz bestimmt	t	.	.	.	2
		1000 DM	.	.	.	
1710 51 500	- aus künstlichen Filamenten	t	404	474	437	7
	darunter zum Absatz bestimmt	t	404	474	437	7
		1000 DM	15 541	19 004	.	
Garne aus synthetischen Spinnfasern (ohne Nähgarne), auch gezwirnt, n.A.E.						
- aus synthetischen Spinnfasern, mit einem Anteil an diesen Spinnfasern von 85 GHT oder mehr						
1710 52 310	- für Teppiche und Fußbodenbeläge	t	.	.	.	7
	darunter zum Absatz bestimmt	t	.	.	.	6
		1000 DM	7 124	6 890	8 115	
1710 52 320	- für Gewebe	t	45 135	46 444	53 223	39
	darunter zum Absatz bestimmt	t	9 572	11 636	12 445	34
		1000 DM	92 091	10 183	10 951	
1710 52 330	- für Maschenware	t	.	.	.	14
	darunter zum Absatz bestimmt	t	1 002	1 030	1 099	14
		1000 DM	23 091	21 746	25 379	
1710 52 390	- für andere Zwecke	t	1 247	.	.	9
	darunter zum Absatz bestimmt	t	606	668	645	9
		1000 DM	7 644	8 018	7 894	
- aus Polyester-Spinnfasern, mit einem Anteil von weniger als 85 GHT, mit künstlichen Spinnfasern gemischt						
1710 52 510	- für Teppiche und Fußbodenbeläge	t	.	.	.	1
	darunter zum Absatz bestimmt	t	.	.	.	-
		1000 DM	-	-	-	
1710 52 520	- für Gewebe	t	.	.	.	7
	darunter zum Absatz bestimmt	t	665	525	460	7
		1000 DM	4 580	3 424	2 917	
1710 52 530	- für Maschenware	t	.	.	20	4
	darunter zum Absatz bestimmt	t	.	25	20	4
		1000 DM	1 356	347	437	
1710 52 590	- für andere Zwecke	t	.	.	.	1
	darunter zum Absatz bestimmt	t	.	.	.	1
		1000 DM	.	.	.	
- aus synthetischen Spinnfasern, mit einem Anteil von weniger als 85 GHT, mit Baumwolle gemischt						
1710 52 710	- für Teppiche und Fußbodenbeläge	t	-	-	-	-
	darunter zum Absatz bestimmt	t	-	-	-	-
		1000 DM	-	-	-	
1710 52 720	- für Gewebe	t	.	.	.	12
	darunter zum Absatz bestimmt	t	3 468	3 361	3 713	12
		1000 DM	23 053	22 894	24 591	
1710 52 730	- für Maschenware	t	1 493	1 501	1 467	9
	darunter zum Absatz bestimmt	t	1 493	1 501	1 467	9
		1000 DM	7 623	7 154	8 126	
1710 52 790	- für andere Zwecke	t	.	.	.	1
	darunter zum Absatz bestimmt	t	.	.	.	1
		1000 DM	.	.	.	
- Andere Garne aus synthetischen Spinnfasern, mit einem Anteil von weniger als 85 GHT, mit anderen Spinnfasern (ohne Wolle) gemischt						
1710 52 910	- für Teppiche und Fußbodenbeläge	t	.	.	.	1
	darunter zum Absatz bestimmt	t	.	.	.	1
		1000 DM	.	.	.	
1710 52 920	- für Gewebe	t	387	355	278	6
	darunter zum Absatz bestimmt	t	387	355	278	6
		1000 DM	5 518	5 769	4 033	
1710 52 930	- für Maschenware	t	171	165	139	6
	darunter zum Absatz bestimmt	t	171	165	139	6
		1000 DM	3 488	3 727	3 002	

5 Produktion nach Güterarten - Deutschland

Melde-Nr.	Bezeichnung	Einheit	4. VJ 1996	3. VJ 1997	4. VJ 1997	4. VJ 1997 Anzahl Unternehmen
1	2	3	4	5	6	7
1710 52 990	- - für andere Zwecke darunter zum Absatz bestimmt	t t 1000 DM	* : :	: : :	: : :	1 1
	Gerne aus synthetischen Spinnfasern (ohne Nähgarne), mit Wolle oder feinen Tierhaaren gemischt, auch gezwirnt, n.A.E. - mit gekrämpelter Wolle oder feinen Tierhaaren gemischt, mit einem Anteil von weniger als 85 GHT					
1710 53 310	- - für Teppiche und Fußbodenbeläge darunter zum Absatz bestimmt	t t 1000 DM	* : :	: : :	: : :	1 1
1710 53 320	- - für Gewebe darunter zum Absatz bestimmt	t t 1000 DM	* : :	: : :	: : :	3 3
1710 53 330	- - für Maschenware darunter zum Absatz bestimmt	t t 1000 DM	* : :	: : :	: : :	4 4
1710 53 390	- - für andere Zwecke darunter zum Absatz bestimmt	t t 1000 DM	* : :	: : :	: : :	- -
	- mit gekämmter Wolle oder feinen Tierhaaren gemischt, mit einem Anteil von weniger als 85 GHT					
1710 53 510	- - für Teppiche und Fußbodenbeläge darunter zum Absatz bestimmt	t t 1000 DM	* : :	: : :	: : :	- -
1710 53 520	- - für Gewebe darunter zum Absatz bestimmt	t t 1000 DM	* : :	: : :	: : :	7 7
1710 53 530	- - für Maschenware darunter zum Absatz bestimmt	t t 1000 DM	* : :	: : :	: : :	6 6
1710 53 590	- - für andere Zwecke darunter zum Absatz bestimmt	t t 1000 DM	* : :	: : :	: : :	- -
	Gerne aus künstlichen Spinnfasern (ohne Nähgarne), auch gezwirnt, n.A.E.					
1710 54 010	- für Teppiche und Fußbodenbeläge darunter zum Absatz bestimmt	t t 1000 DM	* : :	: : :	: : :	- -
1710 54 020	- für Gewebe darunter zum Absatz bestimmt	t t 1000 DM	* : :	: : :	: : :	24 22
1710 54 030	- für Maschenware darunter zum Absatz bestimmt	t t 1000 DM	* : :	: : :	: : :	7 6
1710 54 090	- für andere Zwecke darunter zum Absatz bestimmt	t t 1000 DM	* : :	: : :	: : :	2 2
	Nähgarne u.a. Gerne aus Chemiefasern, auch in Aufmachung für den Einzelverkauf - Nähgarne aus synthetischen oder künstlichen Filamenten					
1710 55 130	- - Nähgarne, n.A.E. darunter zum Absatz bestimmt	t t 1000 DM	* : :	: : :	: : :	11 11
1710 55 150	- - Nähgarne, i.A.E. darunter zum Absatz bestimmt	t t 1000 DM	* : :	: : :	: : :	5 5
1710 55 300	- Gerne aus synthetischen oder künstlichen Filamenten (ohne Nähgarne), i.A.E. darunter zum Absatz bestimmt	t t 1000 DM	* : :	: : :	: : :	- -
	- Nähgarne aus synthetischen oder künstlichen Spinnfasern					
1710 55 530	- - Nähgarne, n.A.E. darunter zum Absatz bestimmt	t t 1000 DM	* : :	: : :	: : :	7 7
1710 55 550	- - Nähgarne, i.A.E. darunter zum Absatz bestimmt	t t 1000 DM	* : :	: : :	: : :	2 2
1710 55 700	- Gerne aus synthetischen oder künstlichen Spinnfasern (ohne Nähgarne), i.A.E. darunter zum Absatz bestimmt	t t 1000 DM	* : :	: : :	: : :	2 2

5 Produktion nach Güterarten - Deutschland

Melde-Nr.	Bezeichnung	Einheit	4. VJ 1996	3. VJ 1997	4. VJ 1997	4. VJ 1997 Anzahl Unternehmen
1	2	3	4	5	6	7
	Spinnstoff- und Garnabfälle (ohne Chemiefaserabfälle), Reißspinnstoff					
1710 61 000	Abfälle von Seide (einschl. nicht abspinnbarer Kokons), Garnabfälle und Reißspinnstoff, weder gekrenpelt noch gekämmt	t 1000 DM	-	-	-	-
1710 62 000	Abfälle von Wolle oder Tierhaaren (einschl. Garnabfällen) (ohne Reißspinnstoff)	t 1000 DM	.	.	.	1
1710 63 000	Reißspinnstoff aus Wolle oder Tierhaaren	t 1000 DM	-	-	-	-
1710 64 000	Garnabfälle aus Baumwolle (ohne Reißspinnstoff)	t 1000 DM	-	.	-	-
1710 65 000	Reißspinnstoff u.s. Abfälle aus Baumwolle (ohne Garnabfälle)	t 1000 DM	.	.	.	2
	Gewebe					
	Gewebe aus natürlichen Spinnstoffen (ohne Baumwolle)					
1720 10 100	- Gewebe aus Seide, Schappeseide oder Bourretteseide	t 1000 m2 1000 DM	21 199 21	16 113 16	19 137 19	5 5
	darunter zum Absatz bestimmt	t 1000 m2 1000 DM	21 199 3 498	16 113 3 669	19 137 4 604	5
	- Streichgarngewebe aus Wolle oder Tierhaaren	t 1000 m2 1000 DM
1720 10 222	- - für Bekleidung - - Herrenoberbekleidungsstoff	t 1000 m2 1000 DM	149 434 149	74 206 74	93 266 93	3 3
	darunter zum Absatz bestimmt	t 1000 m2 1000 DM	149 434 7 129	74 206 3 119	93 266 3 878	3
1720 10 223	- - - Damenoberbekleidungsstoff	t 1000 m2 1000 DM	327 1 370 327	358 1 532 358	314 1 335 314	7 7
	darunter zum Absatz bestimmt	t 1000 m2 1000 DM	327 1 370 11 587	358 1 532 14 111	314 1 335 11 493	7
1720 10 229	- - - Anderer Bekleidungsstoff	t 1000 m2 1000 DM	.	.	.	2
	darunter zum Absatz bestimmt	t 1000 m2 1000 DM	.	.	.	2
	- - für Heim- und Haushaltstextilien	t 1000 m2 1000 DM
1720 10 253	- - - Schlaf- und Reisedeckenstoff	t 1000 m2 1000 DM	98 211 .	.	.	2
	darunter zum Absatz bestimmt	t 1000 m2 1000 DM	98 211 .	.	.	1
1720 10 259	- - - Anderer Heim- und Haushaltstextilienstoff	t 1000 m2 1000 DM	14 22 14	25 57 25	18 69 18	6 6
	darunter zum Absatz bestimmt	t 1000 m2 1000 DM	14 22 445	25 57 1 199	18 69 946	6
1720 10 290	- - für technischen und industriellen Bedarf	t 1000 m2 1000 DM	.	.	.	1
	darunter zum Absatz bestimmt	t 1000 m2 1000 DM	.	.	.	1
	- Kenngergewebe aus Wolle oder anderen Tierhaaren	t 1000 m2 1000 DM
1720 10 322	- - für Bekleidung - - Herrenoberbekleidungsstoff	t 1000 m2 1000 DM	.	.	.	18
	darunter zum Absatz bestimmt	t 1000 m2 1000 DM	2 025 8 175 97 762	1 927 7 720 92 770	2 000 8 410 101 945	18
1720 10 323	- - - Damenoberbekleidungsstoff	t 1000 m2 1000 DM	.	.	.	18
	darunter zum Absatz bestimmt	t 1000 m2 1000 DM	1 780 7 172 82 994	1 531 6 423 77 342	1 802 7 325 90 178	17
1720 10 329	- - - Anderer Bekleidungsstoff	t 1000 m2 1000 DM	.	.	.	5
	darunter zum Absatz bestimmt	t 1000 m2 1000 DM	.	.	.	4
1720 10 350	- - für Heim- und Haushaltstextilien	t 1000 m2 1000 DM	36 76 36	35 77 35	38 73 38	4 4
	darunter zum Absatz bestimmt	t 1000 m2 1000 DM	36 76 1 495	35 77 1 516	38 73 1 717	4

5 Produktion nach Güterarten - Deutschland

Melde-Nr.	Bezeichnung	Einheit	4. VJ 1996	3. VJ 1997	4. VJ 1997	4. VJ 1997 Anzahl Unternehmen
1	2	3	4	5	6	7
1720 10 390	- - für technischen und industriellen Bedarf	t	*	.	.	2
	1000 m2	*	.	.	.	2
	darunter zum Absatz bestimmt	t	.	.	.	2
	1000 m2	2
	1000 DM	2
	- Gewebe aus Flachs (Leinengewebe), mit einem Anteil an Flachs von 85 GHT oder mehr					
1720 10 420	- - für Bekleidung	t	*	21	9	3
	1000 m2	*	91	.	40	3
	darunter zum Absatz bestimmt	t	21	.	9	3
	1000 m2	.	91	.	40	3
	1000 DM	.	417	.	.	3
1720 10 460	- - für Heim- und Haushaltstextilien	t	*	.	.	2
	1000 m2	*	.	.	.	2
	darunter zum Absatz bestimmt	t	.	.	.	2
	1000 m2	2
	1000 DM	2
1720 10 490	- - für technischen und industriellen Bedarf	t	*	26	35	3
	1000 m2	*	86	68	111	3
	darunter zum Absatz bestimmt	t	26	22	35	3
	1000 m2	.	86	68	111	3
	1000 DM	.	1 132	.	.	3
	- Gewebe aus Flachs (Leinengewebe), mit einem Anteil an Flachs von weniger als 85 GHT, gemischt mit Baumwolle					
1720 10 520	- - für Bekleidung	t	*	32	92	3
	1000 m2	*	138	309	511	3
	darunter zum Absatz bestimmt	t	32	61	92	3
	1000 m2	.	138	309	511	3
	1000 DM	.	.	1 174	1 805	3
1720 10 550	- - für Heim- und Haushaltstextilien	t	*	8	.	2
	1000 m2	*	9	.	.	2
	darunter zum Absatz bestimmt	t	.	.	.	1
	1000 m2	1
	1000 DM	1
1720 10 590	- - für technischen und industriellen Bedarf	t	*	.	.	2
	1000 m2	*	.	.	.	2
	darunter zum Absatz bestimmt	t	.	.	.	2
	1000 m2	2
	1000 DM	2
	- Gewebe aus Flachs (Leinengewebe), mit einem Anteil an Flachs von weniger als 85 GHT, gemischt mit anderen Spinnstoffen					
1720 10 620	- - für Bekleidung	t	*	8	27	4
	1000 m2	*	.	56	165	4
	darunter zum Absatz bestimmt	t	.	8	27	4
	1000 m2	.	.	56	165	4
	1000 DM	.	.	322	829	4
1720 10 650	- - für Heim- und Haushaltstextilien	t	*	26	43	3
	1000 m2	*	.	.	122	3
	darunter zum Absatz bestimmt	t	.	.	.	1
	1000 m2	1
	1000 DM	1
1720 10 690	- - für technischen und industriellen Bedarf	t	*	.	.	1
	1000 m2	*	.	.	.	1
	darunter zum Absatz bestimmt	t	.	.	.	1
	1000 m2	1
	1000 DM	1
1720 10 700	- Gewebe aus Jute oder anderen textilen Bastfasern	t	*	.	.	6
	1000 m2	*	8 074	8 101	8 324	6
	darunter zum Absatz bestimmt	t	1 263	1 275	1 374	6
	1000 m2	.	8 074	8 101	8 324	6
	1000 DM	.	6 436	5 949	6 152	6
1720 10 900	- Gewebe aus anderen pflanzlichen Spinnstoffen oder aus Papiergarnen	t	*	.	.	1
	1000 m2	*	.	.	.	1
	darunter zum Absatz bestimmt	t	.	.	.	1
	1000 m2	1
	1000 DM	1
	Baumwollgewebe					
	- rohgewebt, mit einem Quadratmetergewicht von 200 g oder weniger (ohne Verbandmull)					
1720 20 110	- - Hemden- und Blusenstoff	t	*	1 624	1 852	8
	1000 m2	*	8 985	3 095	9 295	8
	darunter zum Absatz bestimmt	t	1 624	1 332	1 852	8
	1000 m2	.	8 985	3 095	9 295	8
	1000 DM	.	25 582	19 435	26 113	8
1720 20 122	- - für andere Bekleidung	t	*	489	460	8
	1000 m2	*	2 163	1 840	2 173	8
	darunter zum Absatz bestimmt	t	489	415	460	8
	1000 m2	.	2 163	1 840	2 173	8
	1000 DM	.	11 334	10 138	13 338	8

5 Produktion nach Güterarten - Deutschland

Melde-Nr.	Bezeichnung	Einheit	4. VJ 1996	3. VJ 1997	4. VJ 1997	4. VJ 1997 Anzahl Unternehmen
1	2	3	4	5	6	7
1720 20 123	- - - Damenoberbekleidungsstoff	t	265	231	342	7
	darunter zum Absatz bestimmt	1000 m2	1 659	1 265	1 844	
		t	265	231	342	7
		1000 DM	1 659	1 265	1 844	
		1000 DM	3 996	3 366	4 949	
1720 20 127	- - - Einlagestoff für Bekleidung und Hösche	t	35	24	.	2
	darunter zum Absatz bestimmt	1000 m2	345	240	.	
		t	35	24	.	2
		1000 m2	345	240	.	
		1000 DM	568	.	.	
1720 20 129	- - - Anderer Bekleidungsstoff	t	1 345	1 156	1 538	11
	darunter zum Absatz bestimmt	1000 m2	10 411	8 832	10 884	
		t	1 345	1 156	1 538	11
		1000 m2	10 411	8 832	10 884	
		1000 DM	22 948	18 048	23 360	
1720 20 133	- - für Haushaltstextilien	t	234	237	235	4
	- - - Inlett- und Einschüttstoff	1000 m2	1 443	1 474	1 452	
	darunter zum Absatz bestimmt	t	100	111	119	4
		1000 m2	623	692	733	
		1000 DM	3 782	4 189	4 448	
1720 20 135	- - - Steppdecken-Oberstoff	t	.	.	.	5
	darunter zum Absatz bestimmt	1000 m2	.	.	.	
		t	219	158	197	5
		1000 m2	1 636	1 155	1 474	
		1000 DM	5 473	2 627	3 901	
1720 20 139	- - - Anderer Haushaltstextilienstoff	t	5 244	4 732	4 812	20
	darunter zum Absatz bestimmt	1000 m2	33 571	26 861	26 211	
		t	1 086	736	882	15
		1000 m2	6 000	3 714	4 271	
		1000 DM	18 244	10 173	11 238	
1720 20 153	- - für Heimtextilien	t	.	-	-	-
	- - - Möbelstoff (Flachgewebt)	1000 m2	.	-	-	-
	darunter zum Absatz bestimmt	t	.	-	-	-
		1000 m2	.	-	-	-
		1000 DM	.	-	-	-
1720 20 155	- - - Dekorationsstoff	t	.	.	.	7
	darunter zum Absatz bestimmt	1000 m2	.	.	.	
		t	163	136	140	6
		1000 m2	1 077	883	960	
		1000 DM	3 563	3 133	3 411	
1720 20 159	- - - Anderer Heimtextilienstoff	t	.	.	.	3
	darunter zum Absatz bestimmt	1000 m2	.	.	.	
		t	.	144	159	3
		1000 m2	1 040	938	828	
		1000 DM	.	.	.	
1720 20 190	- - für technischen und industriellen Bedarf	t	.	.	.	17
	darunter zum Absatz bestimmt	1000 m2	.	.	.	
		t	2 112	2 394	2 639	17
		1000 m2	11 582	13 817	15 172	
		1000 DM	21 668	24 080	30 889	
1720 20 200	- Verbundmull	t	59	65	61	4
		1000 m2	1 157	1 257	1 111	
		1000 DM	2 509	2 655	2 365	
1720 20 310	- buntgewebt, mit einem Quadratmetergewicht von 200 g oder weniger	t	438	433	585	4
	- - Hemden- und Blusenstoff	1000 m2	3 706	3 593	5 067	
	darunter zum Absatz bestimmt	t	438	433	585	4
		1000 m2	3 706	3 593	5 067	
		1000 DM	17 610	18 060	22 596	
1720 20 322	- - für andere Bekleidung	t	.	.	.	1
	- - - Herrenoberbekleidungsstoff	1000 m2	.	.	.	
	darunter zum Absatz bestimmt	t	.	.	.	1
		1000 m2	.	.	.	
		1000 DM	.	.	.	
1720 20 323	- - - Damenoberbekleidungsstoff	t	141	.	.	3
	darunter zum Absatz bestimmt	1000 m2	957	.	.	
		t	141	.	.	3
		1000 m2	957	.	.	
		1000 DM	5 965	.	.	
1720 20 329	- - - Anderer Bekleidungsstoff	t	.	.	.	2
	darunter zum Absatz bestimmt	1000 m2	.	.	.	
		t	.	.	.	2
		1000 m2	.	.	.	
		1000 DM	.	.	.	
1720 20 330	- - für Haushaltstextilien	t	328	.	.	4
	darunter zum Absatz bestimmt	1000 m2	390	259	339	
		t	.	.	.	1
		1000 m2	.	.	.	
		1000 DM	.	.	.	

5 Produktion nach Güterarten - Deutschland

Melde-Nr.	Bezeichnung	Einheit	4. VJ 1996	3. VJ 1997	4. VJ 1997	4. VJ 1997 Anzahl Unternehmen
1	2	3	4	5	6	7
1720 20 350	-- für Heimtextilien	t	*	.	.	1
	derunter zum Absatz bestimmt	1000 m2	*	.	.	1
		t	.	.	.	
		1000 m2	.	.	.	
		1000 DM	.	.	.	
1720 20 395	-- für technischen und industriellen Bedarf	t	*	304	250	306
	-- - Matratzendrell	1000 m2	*	1 627	1 289	1 566
	derunter zum Absatz bestimmt	t	304	250	306	3
		1000 m2	1 627	1 289	1 566	3
		1000 DM	5 993	4 243	5 371	
1720 20 399	-- - Anderer technischer Stoff	t	*	-	.	1
	derunter zum Absatz bestimmt	1000 m2	*	-	.	1
		t	-	.	.	
		1000 m2	-	.	.	
		1000 DM	-	.	.	
	- rohgewebt (ohne Denim), mit einem Quadratmetergewicht von mehr als 200 g			.	.	
1720 20 422	-- für Bekleidung	t	*	771	747	722
	-- - Herrenoberbekleidungsstoff	1000 m2	*	2 770	2 562	2 770
	derunter zum Absatz bestimmt	t	771	747	722	7
		1000 m2	2 770	2 562	2 770	7
		1000 DM	21 396	19 326	21 528	
1720 20 423	-- - Damenoberbekleidungsstoff	t	*	945	953	1 433
	derunter zum Absatz bestimmt	1000 m2	*	3 539	3 542	5 195
		t	945	953	1 433	6
		1000 m2	3 539	3 542	5 195	6
		1000 DM	9 003	11 359	17 747	
1720 20 427	-- - Einlagestoff	t	*	.	.	2
	derunter zum Absatz bestimmt	1000 m2	*	.	.	2
		t	.	.	.	
		1000 m2	.	.	.	
		1000 DM	.	.	.	
1720 20 429	-- - Anderer Bekleidungs- und Bekleidungszubehörstoff	t	*	15 153	.	10
	derunter zum Absatz bestimmt	1000 m2	*	34 650	.	9
		t	15 153	12 624	13 866	
		1000 m2	34 650	29 271	31 790	
		1000 DM	35 453	33 636	37 910	
1720 20 430	-- für Haushaltstextilien	t	*	.	740	1 344
	derunter zum Absatz bestimmt	1000 m2	*	.	3 237	3 246
		t	571	630	701	7
		1000 m2	2 402	2 790	2 890	
		1000 DM	5 210	4 596	5 159	
1720 20 453	-- für Heimtextilien	t	*	7	14	32
	-- - Möbelstoff	1000 m2	*	32	60	154
	derunter zum Absatz bestimmt	t	7	14	32	4
		1000 m2	32	60	154	4
		1000 DM	218	271	740	
1720 20 455	-- - Dekorationsstoff	t	*	535	516	489
	derunter zum Absatz bestimmt	1000 m2	*	2 701	2 714	2 480
		t	535	516	489	6
		1000 m2	2 701	2 714	2 480	6
		1000 DM	7 119	6 770	7 092	
1720 20 457	-- - Schlaf- und Reisedeckenstoff	t	*	182	229	394
	derunter zum Absatz bestimmt	1000 m2	*	488	696	997
		t	.	.	.	1
		1000 m2	.	.	.	
		1000 DM	.	.	.	
1720 20 459	-- - Anderer Heimtextilienstoff	t	*	281	290	309
	derunter zum Absatz bestimmt	1000 m2	*	1 219	1 234	1 396
		t	281	290	309	3
		1000 m2	1 219	1 234	1 396	3
		1000 DM	8 198	7 706	8 053	
1720 20 491	-- für technischen und industriellen Bedarf	t	*	.	.	1
	-- - Markenstoff	1000 m2	*	45	.	.
	derunter zum Absatz bestimmt	t	45	.	.	1
		1000 m2	45	.	.	
		1000 DM	172	.	.	
1720 20 497	-- - Futterstoff für Täscherwaren	t	*	-	.	1
	derunter zum Absatz bestimmt	1000 m2	*	-	.	1
		t	-	.	.	
		1000 m2	-	.	.	
		1000 DM	-	.	.	
1720 20 499	-- - Anderer technischer Stoff	t	*	.	.	15
	derunter zum Absatz bestimmt	1000 m2	*	.	.	15
		t	1 416	1 429	1 947	
		1000 m2	6 186	6 182	8 552	
		1000 DM	19 076	18 592	24 592	

5 Produktion nach Güterarten - Deutschland

Melde-Nr.	Bezeichnung	Einheit	4. VJ 1996	3. VJ 1997	4. VJ 1997	4. VJ 1997 Anzahl Unternehmen
1	2	3	4	5	6	7
1720 20 520	- buntgewebt (ohne Denim), mit einem Quadratmetergewicht von mehr als 200 g -- für Bekleidung (ohne Denim)	t 1000 m2 t 1000 m2 1000 DM	* * 25 94 25 94 734	. . 34 115 858	. . 27 108 970	5 4
1720 20 530	darunter zum Absatz bestimmt	t 1000 m2 1000 DM	* *	2 2
1720 20 553	-- für Haushaltstextilien darunter zum Absatz bestimmt	t 1000 m2 1000 DM	* *	2 2
1720 20 553	-- für Heimtextilien -- Möbelstoff	t 1000 m2 t 1000 m2 1000 DM	* * 336 812 336 812 14 184	188 421 188 421 7 637	292 703 292 703 11 495	10 10
1720 20 555	darunter zum Absatz bestimmt	t 1000 m2 t 1000 m2 1000 DM	* *	1 1
1720 20 557	-- - Dekorationsstoff darunter zum Absatz bestimmt	t 1000 m2 t 1000 m2 1000 DM	* *	1 1
1720 20 557	-- - Schlaf- und Reisedeckenstoff	t 1000 m2 t 1000 m2 1000 DM	* *	1 -
1720 20 559	darunter zum Absatz bestimmt	t 1000 m2 t 1000 m2 1000 DM	* *	1 1
1720 20 559	-- - Anderer Heimtextilienstoff	t 1000 m2 t 1000 m2 1000 DM	* *	1 1
1720 20 590	darunter zum Absatz bestimmt	t 1000 m2 t 1000 m2 1000 DM	* * 340 1 587 340 1 587 5 228	240 1 112 240 1 112 3 794	330 1 473 330 1 473 4 594	3 3
1720 20 590	-- für technischen und industriellen Bedarf	t 1000 m2 t 1000 m2 1000 DM	* * 340 1 587 340 1 587 5 228	240 1 112 240 1 112 3 794	330 1 473 330 1 473 4 594	3 3
1720 20 600	darunter zum Absatz bestimmt	t 1000 m2 t 1000 m2 1000 DM	* * 932 2 931 932 2 931 15 465	931 2 702 931 2 702 14 411	917 2 769 917 2 769 13 984	3 3
1720 20 600	- Denim	t 1000 m2 t 1000 m2 1000 DM	* * 932 2 931 932 2 931 15 465	931 2 702 931 2 702 14 411	917 2 769 917 2 769 13 984	3 3
1720 20 600	darunter zum Absatz bestimmt	t 1000 m2 t 1000 m2 1000 DM	* * 932 2 931 932 2 931 15 465	931 2 702 931 2 702 14 411	917 2 769 917 2 769 13 984	3 3
1720 31 303	Gewebe aus Chemiefasern Gewebe aus synthetischen oder künstlichen Filamenten - aus hochfesten Garnen und aus Streifen aus synthetischen oder künstlichen Filamenten (ohne Cord- und Mulsstoffs für Bereifungen)	t 1000 m2 t 1000 m2 1000 DM	* * 3 575 21 465 3 575 21 465 56 516	3 459 21 336 3 459 21 336 52 581	3 848 22 130 3 848 22 130 58 987	10 10
1720 31 303	- - aus hochfesten Garnen	t 1000 m2 t 1000 m2 1000 DM	* * 3 575 21 465 3 575 21 465 56 516	3 459 21 336 3 459 21 336 52 581	3 848 22 130 3 848 22 130 58 987	10 10
1720 31 305	darunter zum Absatz bestimmt	t 1000 m2 t 1000 m2 1000 DM	* *	- -
1720 31 305	-- aus Streifen	t 1000 m2 t 1000 m2 1000 DM	* *	- -
1720 31 305	darunter zum Absatz bestimmt	t 1000 m2 t 1000 m2 1000 DM	* *	- -
1720 31 522	- aus synthetischen Filamenten (ohne Gewebe aus hochfesten Garnen und aus Streifen) -- für Bekleidung -- Herrenoberbekleidungsstoff	t 1000 m2 t 1000 m2 1000 DM	* *	1 1
1720 31 522	darunter zum Absatz bestimmt	t 1000 m2 t 1000 m2 1000 DM	* *	1 1
1720 31 523	-- - Damenoberbekleidungsstoff	t 1000 m2 t 1000 m2 1000 DM	* * 344 3 178 344 3 178 12 516	214 2 201 214 2 201 9 293	201 2 312 201 2 312 8 013	6 6
1720 31 523	darunter zum Absatz bestimmt	t 1000 m2 t 1000 m2 1000 DM	* * 344 3 178 344 3 178 12 516	214 2 201 214 2 201 9 293	201 2 312 201 2 312 8 013	6 6
1720 31 524	-- - Krawatten- und Schelstoff	t 1000 m2 t 1000 m2 1000 DM	* * 127 857 127 857 10 168	127 850 127 850 10 274	152 1 014 152 1 014 11 991	5 5
1720 31 524	darunter zum Absatz bestimmt	t 1000 m2 t 1000 m2 1000 DM	* * 127 857 127 857 10 168	127 850 127 850 10 274	152 1 014 152 1 014 11 991	5 5
1720 31 525	-- - Futterstoff	t 1000 m2 t 1000 m2 1000 DM	* * 710 7 878 710 7 878 17 816	876 9 242 876 9 242 16 769	933 10 309 933 10 309 17 284	6 6
1720 31 525	darunter zum Absatz bestimmt	t 1000 m2 t 1000 m2 1000 DM	* * 710 7 878 710 7 878 17 816	876 9 242 876 9 242 16 769	933 10 309 933 10 309 17 284	6 6

5 Produktion nach Güterarten - Deutschland

Melde-Nr.	Bezeichnung	Einheit	4. VJ 1996	3. VJ 1997	4. VJ 1997	4. VJ 1997 Anzahl Unternehmen
1	2	3	4	5	6	7
1720 31 529	- - - Anderer Bekleidungsstoff	t	.	.	.	1
	darunter zum Absatz bestimmt	1000 m2	.	.	.	1
		t	.	.	.	
		1000 m2	.	.	.	
		1000 DM	.	.	.	
1720 31 540	- - für Gardinen und Wandbehänge	t	.	.	.	15
	darunter zum Absatz bestimmt	1000 m2	.	.	.	15
		t	459	378	436	
		1000 m2	5 218	4 015	4 865	
		1000 DM	18 177	15 769	17 535	
1720 31 550	- - für andere Heim- und Haushaltstextilien	t	.	.	222	3
	darunter zum Absatz bestimmt	1000 m2	.	.	1 612	2
		t	151	.	.	
		1000 m2	1 103	.	.	
		1000 DM	4 620	.	.	
1720 31 590	- - für technischen und industriellen Bedarf	t	5 296	6 157	6 047	19
	darunter zum Absatz bestimmt	1000 m2	21 908	24 706	23 558	19
		t	5 296	6 157	6 047	
		1000 m2	21 908	24 706	23 558	
		1000 DM	94 333	114 346	107 849	
	- aus künstlichen Filamenten (ohne Gewebe aus hochfesten Garnen und aus Streifen)					
	- - für Bekleidung					
1720 31 722	- - - Herrenoberbekleidungsstoff	t	.	.	.	-
	darunter zum Absatz bestimmt	1000 m2	.	.	.	-
		t	.	.	.	
		1000 m2	.	.	.	
		1000 DM	.	.	.	
1720 31 723	- - - Damenoberbekleidungsstoff	t	727	565	599	5
	darunter zum Absatz bestimmt	1000 m2	7 060	4 547	5 989	5
		t	727	565	599	
		1000 m2	7 060	4 547	5 989	
		1000 DM	23 021	21 598	21 684	
1720 31 724	- - - Krawatten- und Schalstoff	t	.	.	.	1
	darunter zum Absatz bestimmt	1000 m2	.	.	.	1
		t	.	.	.	
		1000 m2	.	.	.	
		1000 DM	.	.	.	
1720 31 725	- - - Futterstoff	t	1 431	1 391	1 261	5
	darunter zum Absatz bestimmt	1000 m2	18 898	19 107	16 879	5
		t	1 431	1 391	1 261	
		1000 m2	18 898	19 107	16 879	
		1000 DM	55 472	58 329	49 081	
1720 31 729	- - - Anderer Bekleidungsstoff	t	.	.	.	1
	darunter zum Absatz bestimmt	1000 m2	.	.	.	1
		t	.	.	.	
		1000 m2	.	.	.	
		1000 DM	.	.	.	
	- - für Heim- und Haushaltstextilien					
1720 31 755	- - - Dekorationsstoff	t	.	.	.	1
	darunter zum Absatz bestimmt	1000 m2	.	.	.	1
		t	.	.	.	
		1000 m2	.	.	.	
		1000 DM	.	.	.	
1720 31 759	- - - Anderer Heimtextilienstoff	t	.	.	.	-
	darunter zum Absatz bestimmt	1000 m2	.	.	.	-
		t	.	.	.	
		1000 m2	.	.	.	
		1000 DM	.	.	.	
1720 31 790	- - für technischen und industriellen Bedarf	t	276	250	278	4
	darunter zum Absatz bestimmt	1000 m2	2 645	2 220	2 477	4
		t	276	250	278	
		1000 m2	2 645	2 220	2 477	
		1000 DM	7 893	7 232	7 680	
	Gewebe aus synthetischen Spinnfasern					
	- mit einem Anteil an diesen Spinnfasern von 85 GHT oder mehr					
	- - für Bekleidung					
1720 32 122	- - - Herrenoberbekleidungsstoff	t	50	37	22	3
	darunter zum Absatz bestimmt	1000 m2	240	201	112	3
		t	50	37	22	
		1000 m2	240	201	112	
		1000 DM	2 902	1 719	923	
1720 32 123	- - - Damenoberbekleidungsstoff	t	464	534	556	8
	darunter zum Absatz bestimmt	1000 m2	1 933	2 689	2 764	8
		t	464	534	556	
		1000 m2	1 933	2 689	2 764	
		1000 DM	12 569	11 425	13 790	
1720 32 127	- - - Einlagestoff für Bekleidung und Wäsche	t	.	.	.	-
	darunter zum Absatz bestimmt	1000 m2	.	.	.	-
		t	.	.	.	
		1000 m2	.	.	.	
		1000 DM	.	.	.	

5 Produktion nach Güterarten - Deutschland

Melde-Nr.	Bezeichnung	Einheit	4. VJ 1996	3. VJ 1997	4. VJ 1997	4. VJ 1997 Anzahl Unternehmen
1	2	3	4	5	6	7
1720 32 129	- - - Anderer Bekleidungsstoff	t	.	.	.	4
	derunter zum Absatz bestimmt	1000 m2	103	134	117	3
		t	476	551	486	
		1000 DM	6 982	9 897	8 382	
1720 32 130	- - für Haushaltstextilien	t	47	.	.	2
	derunter zum Absatz bestimmt	1000 m2	184	.	.	1
		t	.	.	.	
		1000 m2	.	.	.	
		1000 DM	.	.	.	
1720 32 140	- - für Gardinen und Dekorationstoff	t	2 004	1 823	2 255	18
	derunter zum Absatz bestimmt	1000 m2	1 969	1 887	2 207	17
		t	11 661	11 153	12 655	
		1000 DM	65 592	54 175	63 709	
1720 32 153	- - für andere Heimtextilien	t	1 046	1 064	1 186	13
	- - - Möbelstoff	1000 m2	2 528	2 660	2 944	13
	derunter zum Absatz bestimmt	t	1 046	1 064	1 186	
		1000 m2	2 528	2 660	2 944	
		1000 DM	32 436	32 000	35 050	
1720 32 157	- - - Schlaf- und Reisedeckenstoff	t	.	.	.	4
	derunter zum Absatz bestimmt	1000 m2	2 321	.	.	2
		t	.	.	.	
		1000 m2	.	.	.	
		1000 DM	.	.	.	
1720 32 159	- - - Anderer Heimtextilienstoff (ohne Gardinen- und Dekorationstoff)	t	.	.	.	4
	derunter zum Absatz bestimmt	1000 m2	.	.	.	3
		t	.	.	.	
		1000 m2	.	.	.	
		1000 DM	.	.	.	
1720 32 191	- - für technischen und industriellen Bedarf	t	.	.	.	2
	- - - Markisenstoff	1000 m2	.	.	.	2
	derunter zum Absatz bestimmt	t	.	.	.	
		1000 m2	.	.	.	
		1000 DM	.	.	.	
1720 32 199	- - - Anderer technischer Stoff	t	.	.	.	13
	derunter zum Absatz bestimmt	1000 m2	772	685	641	13
		t	3 822	2 783	2 595	
		1000 DM	20 715	15 305	15 824	
	- mit einem Anteil an diesen Spinnfasern von weniger als 85 GHT, mit Baumwolle gemischt, rohgewebt					
1720 32 210	- - Hemden- und Blusenstoff	t	23	27	35	3
	derunter zum Absatz bestimmt	1000 m2	158	238	324	3
		t	23	27	35	
		1000 m2	158	238	324	
		1000 DM	544	875	1 123	
1720 32 222	- - für andere Bekleidung	t	.	.	.	2
	- - - Herrenoberbekleidungsstoff	1000 m2	.	.	.	2
	derunter zum Absatz bestimmt	t	.	.	.	
		1000 m2	.	.	.	
		1000 DM	.	.	.	
1720 32 223	- - - Damenoberbekleidungsstoff	t	612	651	603	7
	derunter zum Absatz bestimmt	1000 m2	3 110	3 408	3 133	7
		t	612	651	603	
		1000 m2	3 110	3 408	3 133	
		1000 DM	9 573	12 695	12 191	
1720 32 227	- - - Einlagestoff	t	.	.	.	1
	derunter zum Absatz bestimmt	1000 m2	.	.	.	1
		t	.	.	.	
		1000 m2	.	.	.	
		1000 DM	.	.	.	
1720 32 229	- - - Anderer Bekleidungsstoff	t	168	365	486	4
	derunter zum Absatz bestimmt	1000 m2	1 095	1 895	2 453	4
		t	168	365	486	
		1000 m2	1 095	1 895	2 453	
		1000 DM	2 357	5 472	6 009	
1720 32 230	- - für Haushaltstextilien	t	.	.	.	2
	derunter zum Absatz bestimmt	1000 m2	.	.	.	1
		t	.	.	.	
		1000 m2	.	.	.	
		1000 DM	.	.	.	
1720 32 253	- - für Heimtextilien	t	.	.	.	1
	- - - Möbelstoff	1000 m2	.	.	.	1
	derunter zum Absatz bestimmt	t	.	.	.	
		1000 m2	.	.	.	
		1000 DM	.	.	.	

5 Produktion nach Güterarten - Deutschland

Melde-Nr.	Bezeichnung	Einheit	4. VJ 1996	3. VJ 1997	4. VJ 1997	4. VJ 1997 Anzahl Unternehmen
1	2	3	4	5	6	7
1720 32 255	- - - Dekorationsstoff	t	*	.	.	1
	derunter zum Absatz bestimmt	1000 m2	*	.	.	1
		t	.	.	.	
		1000 m2	.	.	.	
		1000 DM	.	.	.	
1720 32 257	- - - Schlaf- und Reisedeckenstoff	t	*	.	.	1
	derunter zum Absatz bestimmt	1000 m2	*	.	.	-
		t	.	.	.	
		1000 m2	-	-	-	
		1000 DM	-	-	-	
1720 32 259	- - - Anderer Heimtextilienstoff	t	*	-	-	-
	derunter zum Absatz bestimmt	1000 m2	*	-	-	-
		t	-	-	-	
		1000 m2	-	-	-	
		1000 DM	-	-	-	
1720 32 290	- - für technischen und industriellen Bedarf	t	*	531	.	10
	derunter zum Absatz bestimmt	1000 m2	*	2 645	.	10
		t	.	531	954	
		1000 m2	.	2 645	4 883	
		1000 DM	.	10 814	15 707	
	- mit einem Anteil an diesen Spinnfasern von weniger als 85 GHT, mit Baumwolle gemischt, buntgewebt				854	
					4 429	
					17 047	
1720 32 310	- - Hemden- und Blusenstoff	t	*	.	.	1
	derunter zum Absatz bestimmt	1000 m2	*	.	.	1
		t	.	.	.	
		1000 m2	.	.	.	
		1000 DM	.	.	.	
1720 32 322	- - für andere Bekleidung	t	*	-	-	1
	derunter zum Absatz bestimmt	1000 m2	*	-	-	1
		t	.	.	.	
		1000 m2	-	-	-	
		1000 DM	-	-	-	
1720 32 323	- - - Damenoberbekleidungsstoff	t	*	.	.	1
	derunter zum Absatz bestimmt	1000 m2	*	.	.	1
		t	.	.	.	
		1000 m2	.	.	.	
		1000 DM	.	.	.	
1720 32 329	- - - Anderer Bekleidungsstoff	t	*	.	.	2
	derunter zum Absatz bestimmt	1000 m2	*	.	.	2
		t	.	.	.	
		1000 m2	.	.	.	
		1000 DM	.	.	.	
1720 32 330	- - für Haushaltstextilien	t	*	.	.	1
	derunter zum Absatz bestimmt	1000 m2	*	.	.	1
		t	.	.	.	
		1000 m2	-	-	-	
		1000 DM	-	-	-	
1720 32 353	- - für Heimtextilien	t	*	248	.	3
	derunter zum Absatz bestimmt	1000 m2	*	652	.	3
		t	.	248	.	
		1000 m2	.	652	.	
		1000 DM	.	8 932	.	
1720 32 355	- - - Dekorationsstoff	t	*	235	198	5
	derunter zum Absatz bestimmt	1000 m2	*	1 052	894	5
		t	.	235	198	
		1000 m2	.	1 052	894	
		1000 DM	.	12 243	8 876	
1720 32 359	- - - Anderer Heimtextilienstoff	t	*	.	.	1
	derunter zum Absatz bestimmt	1000 m2	*	.	.	-
		t	.	.	.	
		1000 m2	-	-	-	
		1000 DM	-	-	-	
1720 32 390	- - für technischen und industriellen Bedarf	t	*	.	.	1
	derunter zum Absatz bestimmt	1000 m2	*	.	.	1
		t	.	.	.	
		1000 m2	.	.	.	
		1000 DM	.	.	.	
	- mit gekrämpelter Wolle oder feinen Tierhaaren gemischt					
	- für Bekleidung					
1720 32 422	- - - Herrenoberbekleidungsstoff	t	*	.	-	-
	derunter zum Absatz bestimmt	1000 m2	*	.	-	-
		t	.	.	.	
		1000 m2	.	.	.	
		1000 DM	.	.	.	
1720 32 423	- - - Damenoberbekleidungsstoff	t	*	.	.	2
	derunter zum Absatz bestimmt	1000 m2	*	.	.	2
		t	.	.	.	
		1000 m2	.	.	.	
		1000 DM	.	.	.	

5 Produktion nach Güterarten - Deutschland

Melde-Nr.	Bezeichnung	Einheit	4. VJ 1996	3. VJ 1997	4. VJ 1997	4. VJ 1997 Anzahl Unternehmen
1	2	3	4	5	6	7
1720 32 429	- - - Anderer Bekleidungstoff	t	*	-	-	-
	derunter zum Absatz bestimmt	1000 m2	*	-	-	-
		t	-	-	-	-
		1000 m2	-	-	-	-
		1000 DM	-	-	-	-
1720 32 450	- - für Heim- und Haushaltstextilien	t	*	.	.	1
	derunter zum Absatz bestimmt	1000 m2	*	.	.	1
		t	.	.	.	1
		1000 m2	.	.	.	1
		1000 DM	.	.	.	1
1720 32 480	- - für technischen und industriellen Bedarf	t	*	.	.	1
	derunter zum Absatz bestimmt	1000 m2	*	.	.	1
		t	.	.	.	1
		1000 m2	.	.	.	1
		1000 DM	.	.	.	1
	- mit gekämmter Wolle oder feinen Tierhaaren gemischt	t	*	.	.	1
	- - für Bekleidung	1000 m2	*	.	.	1
	- - - Herrenoberbekleidungsstoff	t	*	.	.	7
	derunter zum Absatz bestimmt	1000 m2	*	.	.	7
		t	772	708	790	7
		1000 m2	3 063	2 704	3 222	7
		1000 DM	35 246	32 481	38 250	7
1720 32 523	- - - Damenoberbekleidungsstoff	t	*	.	.	7
	derunter zum Absatz bestimmt	1000 m2	*	.	.	7
		t	842	866	1 042	7
		1000 m2	3 806	3 923	4 911	7
		1000 DM	30 430	26 277	35 337	7
1720 32 529	- - - Anderer Bekleidungstoff	t	*	-	-	-
	derunter zum Absatz bestimmt	1000 m2	*	-	-	-
		t	-	-	-	-
		1000 m2	-	-	-	-
		1000 DM	-	-	-	-
1720 32 550	- - für Heim- und Haushaltstextilien	t	*	.	.	1
	derunter zum Absatz bestimmt	1000 m2	*	.	.	1
		t	.	.	.	1
		1000 m2	.	.	.	1
		1000 DM	.	.	.	1
1720 32 590	- - für technischen und industriellen Bedarf	t	*	-	-	-
	derunter zum Absatz bestimmt	1000 m2	*	-	-	-
		t	-	-	-	-
		1000 m2	-	-	-	-
		1000 DM	-	-	-	-
	- Andere Mischgewebe aus synthetischen Spinnfasern (ohne solche mit Wolle und Baumwolle gemischt)	t	*	-	-	-
	- - für Bekleidung	1000 m2	*	-	-	-
	- - - Herren- und Blusenstoff	t	*	18	.	2
	derunter zum Absatz bestimmt	1000 m2	*	93	.	2
		t	.	18	.	2
		1000 m2	.	93	.	2
		1000 DM	.	547	.	2
1720 32 922	- - - Herrenoberbekleidungsstoff	t	*	68	110	3
	derunter zum Absatz bestimmt	1000 m2	*	342	548	3
		t	.	68	110	3
		1000 m2	.	342	548	3
		1000 DM	.	.	.	3
1720 32 923	- - - Damenoberbekleidungsstoff	t	*	311	232	6
	derunter zum Absatz bestimmt	1000 m2	*	1 809	1 169	6
		t	311	232	258	6
		1000 m2	1 809	1 169	1 238	6
		1000 DM	10 044	7 731	7 562	6
1720 32 929	- - - Anderer Bekleidungstoff	t	*	.	.	2
	derunter zum Absatz bestimmt	1000 m2	*	.	.	2
		t	.	.	.	2
		1000 m2	.	.	.	2
		1000 DM	.	.	.	2
	- - für Heim- und Haushaltstextilien	t	*	.	.	2
	- - - Möbelstoff	1000 m2	*	.	.	2
	derunter zum Absatz bestimmt	t	.	.	.	2
		1000 m2	.	.	.	2
		1000 DM	.	.	.	2
1720 32 955	- - - Dekorationsstoff	t	*	105	56	4
	derunter zum Absatz bestimmt	1000 m2	*	550	302	4
		t	105	56	84	4
		1000 m2	550	302	452	4
		1000 DM	2 815	1 549	2 354	4
1720 32 959	- - - Anderer Heimtextilienstoff	t	*	-	-	-
	derunter zum Absatz bestimmt	1000 m2	*	-	-	-
		t	-	-	-	-
		1000 m2	-	-	-	-
		1000 DM	-	-	-	-

5 Produktion nach Güterarten - Deutschland

Melde-Nr.	Bezeichnung	Einheit	4. VJ 1996	3. VJ 1997	4. VJ 1997	4. VJ 1997 Anzahl Unternehmen
1	2	3	4	5	6	7
1720 32 990	-- für technischen und industriellen Bedarf	t	*	.	.	2
	darunter zum Absatz bestimmt	1000 m2	*	.	.	2
		t	.	.	.	
		1000 m2	.	.	.	
		1000 DM	.	.	.	
	Gewebe aus künstlichen Spinnfasern					
	- rohgewebt					
1720 33 321	-- für Bekleidung	t	*	72	81	4
	-- Hemden- und Blusenstoff	1000 m2	*	603	726	
	darunter zum Absatz bestimmt	t	61	72	81	4
		1000 m2	457	603	726	
		1000 DM	1 018	1 589	1 733	
1720 33 322	-- Herrenoberbekleidungsstoff	t	*	116	81	4
	darunter zum Absatz bestimmt	1000 m2	*	551	364	
		t	116	81	131	4
		1000 m2	551	364	599	
		1000 DM	4 772	3 241	5 245	
1720 33 323	-- Damenoberbekleidungsstoff	t	*	1 445	1 108	13
	darunter zum Absatz bestimmt	1000 m2	*	11 784	9 763	
		t	1 445	1 108	1 365	13
		1000 m2	11 784	9 763	11 401	
		1000 DM	27 238	20 815	26 809	
1720 33 329	-- Anderer Bekleidungsstoff	t	*	.	.	3
	darunter zum Absatz bestimmt	1000 m2	*	.	.	3
		t	.	52	.	
		1000 m2	.	.	.	
		1000 DM	.	1 730	.	
1720 33 330	-- für Haushaltstextilien	t	*	-	-	-
	darunter zum Absatz bestimmt	1000 m2	*	-	-	-
		t	-	-	-	-
		1000 m2	-	-	-	-
		1000 DM	-	-	-	-
1720 33 355	-- für Heimtextilien	t	*	101	63	5
	-- Dekorationsstoff	1000 m2	*	859	508	
	darunter zum Absatz bestimmt	t	101	63	88	5
		1000 m2	859	508	657	
		1000 DM	1 448	914	1 201	
1720 33 359	-- Anderer Heimtextilienstoff	t	*	143	80	3
	darunter zum Absatz bestimmt	1000 m2	*	1 495	.	
		t	143	80	73	3
		1000 m2	1 495	.	.	
		1000 DM	3 046	1 919	1 707	
1720 33 390	-- für technischen und industriellen Bedarf	t	*	617	.	13
	darunter zum Absatz bestimmt	1000 m2	*	4 952	.	
		t	617	540	697	13
		1000 m2	4 952	4 411	5 646	
		1000 DM	9 382	9 193	11 315	
1720 33 500	- Gewebe aus künstlichen Spinnfasern, buntgewebt	t	*	848	738	14
	darunter zum Absatz bestimmt	1000 m2	*	3 048	2 701	
		t	848	738	892	14
		1000 m2	3 048	2 701	3 219	
		1000 DM	29 473	22 080	29 008	
	Spezialgewebe					
	- Samt und Plüsch, gewebt und Chenillegewebe (ohne Schlingengewebe und Bänder)					
1720 40 101	-- für Bekleidung	t	*	.	.	5
	-- aus Baumwolle, Kettssamt	1000 m2	*	.	.	5
	darunter zum Absatz bestimmt	t	773	840	620	
		1000 m2	2 563	2 859	2 338	
		1000 DM	26 684	28 824	17 622	
1720 40 102	-- aus Baumwolle, Schußsamt	t	*	.	.	1
	darunter zum Absatz bestimmt	1000 m2	*	.	.	1
		t	370	.	.	
		1000 m2	1 209	.	.	
		1000 DM	8 209	.	.	
1720 40 103	-- aus anderen Spinnstoffen (ohne Baumwolle)	t	*	.	.	4
	darunter zum Absatz bestimmt	1000 m2	*	.	.	4
		t	.	.	.	
		1000 m2	.	.	2 457	
		1000 DM	.	.	.	
1720 40 104	-- für Heimtextilien	t	*	310	303	5
	-- aus Baumwolle	1000 m2	*	624	.	
	darunter zum Absatz bestimmt	t	310	.	303	5
		1000 m2	624	.	.	
		1000 DM	13 013	9 687	12 016	

5 Produktion nach Güterarten - Deutschland

Melde-Nr.	Bezeichnung	Einheit	4. VJ 1996	3. VJ 1997	4. VJ 1997	4. VJ 1997 Anzahl Unternehmen
1	2	3	4	5	6	7
1720 40 105	- - - aus Wolle	t	134	.	75	3
		1000 m2	185	.	.	
	darunter zum Absatz bestimmt	t	134	85	75	3
		1000 m2	185	128	112	
		1000 DM	3 871	2 488	2 318	
1720 40 106	- - - aus Chemiefasern	t	2 126	2 073	2 471	10
		1000 m2	3 026	3 422	4 248	
	darunter zum Absatz bestimmt	t	2 126	2 073	2 471	10
		1000 m2	3 026	3 422	4 248	
		1000 DM	33 909	29 603	37 544	
1720 40 109	- - - aus anderen Spinnstoffen (ohne Baumwolle)	t	-	-	-	-
		1000 m2	-	-	-	-
	darunter zum Absatz bestimmt	t	-	-	-	-
		1000 m2	-	-	-	-
		1000 DM	-	-	-	-
	- Frottiergewebe (Schlingengewebe) (ohne Bänder)	t	-	-	-	-
1720 40 330	- - aus Baumwolle	t	1 812	1 487	1 816	12
		1000 m2	3 980	3 750	4 245	
	darunter zum Absatz bestimmt	t	162	.	.	2
		1000 m2	367	.	.	
		1000 DM	2 943	.	.	
1720 40 350	- - aus anderen Spinnstoffen	t	-	-	-	-
		1000 m2	-	-	-	-
	darunter zum Absatz bestimmt	t	-	-	-	-
		1000 m2	-	-	-	-
		1000 DM	-	-	-	-
1720 40 500	- Getuftete Spinnstoffzeugnisse (ohne Teppiche)	t	.	.	.	1
		1000 m2	.	.	.	
	darunter zum Absatz bestimmt	t	.	.	.	1
		1000 m2	.	.	.	
		1000 DM	.	.	.	
1720 40 703	- Drehergewebe (ohne Bänder)	t	484	429	431	7
	- Gardinenstoff	1000 m2	5 826	5 254	5 126	
	darunter zum Absatz bestimmt	t	476	422	423	7
		1000 m2	5 723	5 164	5 025	
		1000 DM	33 619	27 415	27 671	
1720 40 709	- - Andere Drehergewebe	t	.	.	.	1
		1000 m2	.	.	.	
	darunter zum Absatz bestimmt	t	.	.	.	1
		1000 m2	.	.	.	
		1000 DM	.	.	.	
	- Gewebe aus Glasfasern (einschl. Bändern)	t	.	.	.	
1720 40 905	- - für Heimtextilien	t	.	.	.	4
		1000 m2	.	.	.	
	darunter zum Absatz bestimmt	t	.	.	.	4
		1000 m2	.	.	.	
		1000 DM	.	12 327	.	
1720 40 909	- - für technischen und industriellen Bedarf	t	.	.	.	14
		1000 m2	.	.	.	
	darunter zum Absatz bestimmt	t	5 320	5 828	5 114	14
		1000 m2	42 102	50 818	41 171	
		1000 DM	52 290	65 932	57 179	
Textilveredlung						
1730 10 100	Färben von Fasern und Garnen	t	1 634	1 336	1 591	7
	- Färben von Fasern	1000 DM	4 814	3 926	4 263	
1730 10 210	- Färben von Garnen	t	10	.	.	2
	- - aus Seide	1000 DM	174	.	.	
1730 10 220	- - aus Wolle oder anderen Tierhaaren	t	363	456	317	14
		1000 DM	3 192	2 782	2 260	
1730 10 230	- - aus Baumwolle	t	4 047	3 795	4 276	26
		1000 DM	25 481	23 885	28 640	
1730 10 240	- - aus Flachs oder aus anderen pflanzlichen Spinnstoffen	t	82	39	48	6
		1000 DM	787	524	570	
1730 10 250	- - aus synthetischen Filamenten	t	2 227	2 533	2 806	13
		1000 DM	11 223	13 584	14 006	
1730 10 260	- - aus künstlichen Filamenten	t	.	.	.	3
		1000 DM	.	.	.	
1730 10 270	- - aus synthetischen Spinnfasern	t	2 857	2 308	2 649	20
		1000 DM	13 922	12 330	13 567	
1730 10 280	- - aus künstlichen Spinnfasern	t	393	318	495	9
		1000 DM	1 737	1 313	1 910	
Bleichen von Geweben und Stoffen						
1730 21 100	- von Geweben	1000 m2	-	-	-	-
	- - aus Seide	1000 DM	-	-	-	-
1730 21 200	- - aus Wolle oder anderen Tierhaaren	1000 m2	.	-	-	-
		1000 DM	.	-	-	-

5 Produktion nach Güterarten - Deutschland

Melde-Nr.	Bezeichnung	Einheit	4. VJ 1996	3. VJ 1997	4. VJ 1997	4. VJ 1997 Anzahl Unternehmen
1	2	3	4	5	6	7
1730 21 301	-- aus Baumwolle -- -- für Bekleidung	1000 m2 1000 DM	10 392 9 109	7 771 7 558	8 634 7 912	15
1730 21 305	-- -- Haus-, Bett- und Tischwäschestoff	1000 m2 1000 DM	5 870 4 648	4 116 2 712	4 554 3 636	8
1730 21 306	-- -- Anderer Heim- und Haushaltstextilienstoff	1000 m2 1000 DM	.	.	.	4
1730 21 308	-- -- für technischen und industriellen Bedarf	1000 m2 1000 DM	5 373 5 439	5 797 5 679	7 109 6 826	7
1730 21 400	-- aus Flachs oder aus anderen pflanzlichen Spinnstoffen	1000 m2 1000 DM	.	.	.	2
1730 21 500	-- aus synthetischen Filamenten oder Spinnfasern	1000 m2 1000 DM	3 847 10 056	2 403 6 715	2 690 8 491	9
1730 21 600	-- aus künstlichen Filamenten oder Spinnfasern	1000 m2 1000 DM	53 .	.	.	2
1730 21 700	- von Samt und Plüsch oder Chenillegewebe	1000 m2 1000 DM	- -	- -	- -	-
1730 21 800	- von Frottiergewebe	1000 m2 1000 DM	- -	- -	- -	-
1730 21 901	- von Maschenstoffen -- für Bekleidung	t 1000 DM	1 954 8 937	1 078 5 549	1 375 6 664	17
1730 21 904	-- für Heim- und Haushaltstextilien	t 1000 DM	269 1 699	233 1 381	260 1 574	4
1730 21 908	-- für technischen und industriellen Bedarf	t 1000 DM	214 943	167 753	244 922	5
	Färben von Geweben und Stoffen					
1730 22 100	- von Geweben -- aus Seide	1000 m2 1000 DM	4 616 9 405	3 313 6 450	4 655 10 090	4
1730 22 200	-- aus Wolle oder anderen Tierhaaren	1000 m2 1000 DM	1 795 5 598	1 689 4 877	1 854 5 533	9
1730 22 301	-- aus Baumwolle -- -- für Bekleidung	1000 m2 1000 DM	12 448 31 535	10 369 26 389	12 617 35 119	27
1730 22 305	-- -- Haus-, Bett- und Tischwäschestoff	1000 m2 1000 DM	5 173 6 109	4 946 6 500	5 796 7 775	13
1730 22 306	-- -- Anderer Heim- und Haushaltstextilienstoff	1000 m2 1000 DM	.	.	.	7
1730 22 308	-- -- für technischen und industriellen Bedarf	1000 m2 1000 DM	9 172 2 263	7 747 1 977	8 312 2 480	8
1730 22 400	-- aus Flachs oder aus anderen pflanzlichen Spinnstoffen	1000 m2 1000 DM	1 839 485 2 179	2 167 202 724	3 112 315 1 946	4
1730 22 501	-- aus synthetischen Filamenten oder Spinnfasern -- -- für Bekleidung	1000 m2 1000 DM	12 474 34 093	11 394 26 907	12 974 31 424	26
1730 22 504	-- -- für Heim- und Haushaltstextilien	1000 m2 1000 DM	5 765 9 180	5 168 6 144	5 494 7 416	10
1730 22 508	-- -- für technischen und industriellen Bedarf	1000 m2 1000 DM	626 .	651 .	750 .	4
1730 22 601	-- aus künstlichen Filamenten oder Spinnfasern -- -- für Bekleidung	1000 m2 1000 DM	23 585 60 080	23 059 53 759	29 293 73 999	13
1730 22 604	-- -- für Heim- und Haushaltstextilien	1000 m2 1000 DM	.	.	-	-
1730 22 608	-- -- für technischen und industriellen Bedarf	1000 m2 1000 DM	.	.	-	-
1730 22 700	- von Samt und Plüsch oder Chenillegewebe	1000 m2 1000 DM	- .	- .	- .	1
1730 22 800	- von Frottiergewebe	1000 m2 1000 DM	.	.	.	2
	- von Maschenstoffen und anderen Stoffen (Vliesstoffe, Tuftingmeterware)					
1730 22 901	-- Maschenstoffe -- -- für Bekleidung	t 1000 DM	2 779 41 400	2 173 36 930	2 392 37 967	28
1730 22 904	-- -- für Heim- und Haushaltstextilien	t 1000 DM	313 3 123	248 2 511	267 2 732	4
1730 22 908	-- -- für technischen und industriellen Bedarf	t 1000 DM	879 6 621	1 103 9 320	1 152 10 314	7

5 Produktion nach Güterarten - Deutschland

Melde-Nr.	Bezeichnung	Einheit	4. VJ 1996	3. VJ 1997	4. VJ 1997	4. VJ 1997 Anzahl Unternehmen
1	2	3	4	5	6	7
1730 22 909	- - Andere Stoffe (Vliesstoffe, Tuftingmeterware)	t 1000 DM	:	:	:	4
	Bedrucken von Geweben und Stoffen					
1730 30 100	- von Geweben	1000 m2	.	.	.	3
	- - aus Seide	1000 DM	.	.	.	
1730 30 200	- - aus Wolle oder anderen Tierhaaren	1000 m2 1000 DM	382 1 375	698	1 197	4
	- - aus Baumwolle					
1730 30 301	- - - für Bekleidung	1000 m2 1000 DM	3 681 14 959	2 841 11 984	3 478 13 420	16
1730 30 305	- - - Haus-, Bett- und Tischwäschestoff	1000 m2 1000 DM	11 136 15 015	9 670 13 950	10 212 13 866	12
1730 30 306	- - - Anderer Heim- und Haushaltstextilienstoff	1000 m2 1000 DM	7 308 41 820	4 353 28 717	5 844 35 747	12
1730 30 308	- - - für technischen und industriellen Bedarf	1000 m2 1000 DM	673 1 006	816 1 383	830 984	3
1730 30 400	- - aus Flachs oder aus anderen pflanzlichen Spinnstoffen	1000 m2 1000 DM	.	148 1 204	438 3 279	4
	- - aus synthetischen Filamenten oder Spinnfasern					
1730 30 501	- - - für Bekleidung	1000 m2 1000 DM	9 794 36 081	6 468 21 963	8 260 29 915	13
1730 30 505	- - - Haus-, Bett- und Tischwäschestoff	1000 m2 1000 DM	-	-	-	-
1730 30 506	- - - Anderer Heim- und Haushaltstextilienstoff	1000 m2 1000 DM	.	19 913	.	5
1730 30 508	- - - für technischen und industriellen Bedarf	1000 m2 1000 DM	.	.	.	1
	- - aus künstlichen Filamenten oder Spinnfasern					
1730 30 601	- - - für Bekleidung	1000 m2 1000 DM	36 461 186 470	19 780 101 979	31 725 158 456	9
1730 30 605	- - - Haus-, Bett- und Tischwäschestoff	1000 m2 1000 DM	-	-	-	-
1730 30 606	- - - Anderer Heim- und Haushaltstextilienstoff	1000 m2 1000 DM	.	.	-	-
1730 30 608	- - - für technischen und industriellen Bedarf	1000 m2 1000 DM	-	-	.	1
1730 30 700	- von Samt und Plüsch oder Chenillegewebe	1000 m2 1000 DM	.	-	-	-
1730 30 800	- von Frottiergewebe	1000 m2 1000 DM	.	-	-	-
	- von Maschenstoffen u.a. Stoffen (Vliesstoffe, Tuftingmeterware)					
1730 30 901	- - Maschenstoffe	t	1 094	801	834	16
	- - - für Bekleidung	1000 DM	14 061	12 322	12 741	
1730 30 904	- - - für Heim- und Haushaltstextilien	t 1000 DM	266 1 558	.	1 082	3
1730 30 908	- - - für industriellen und technischen Bedarf	t 1000 DM	.	.	.	1
1730 30 909	- - Andere Stoffe (Vliesstoffe, Tuftingmeterware)	t 1000 DM	.	730 1 733	644 1 726	4
	Andere Ausrüstungen von Geweben und Stoffen					
1730 40 100	- von Geweben	1000 m2	14 731	14 317	15 543	10
	- - aus Seide	1000 DM	26 360	25 059	27 737	
1730 40 200	- - aus Wolle oder anderen Tierhaaren	1000 m2 1000 DM	1 624 2 842	1 856 6 430	2 182 8 249	9
	- - aus Baumwolle					
1730 40 301	- - - für Bekleidung	1000 m2 1000 DM	12 356 19 517	12 083 20 745	15 373 22 044	16
1730 40 305	- - - Haus-, Bett- und Tischwäschestoff	1000 m2 1000 DM	2 718 4 189	2 090 3 026	2 555 3 617	7
1730 40 306	- - - Anderer Heim- und Haushaltstextilienstoff	1000 m2 1000 DM	4 422 6 991	3 431 5 859	3 431 6 038	13
1730 40 308	- - - für technischen und industriellen Bedarf	1000 m2 1000 DM	9 956 23 635	8 700 26 383	9 092 28 524	14
1730 40 400	- - aus Flachs oder aus anderen pflanzlichen Spinnstoffen	1000 m2 1000 DM	288 632	.	.	2
1730 40 500	- - aus synthetischen Filamenten oder Spinnfasern	1000 m2 1000 DM	13 594 34 632	11 882 41 934	14 193 44 461	28

StBA, FS4, R 3.1, 4.VJ 1997

5 Produktion nach Güterarten - Deutschland

Melde-Nr.	Bezeichnung	Einheit	4. VJ 1996	3. VJ 1997	4. VJ 1997	4. VJ 1997 Anzahl Unternehmen
1	2	3	4	5	6	7
1730 40 800	- - aus künstlichen Filamenten oder Spinnfasern	1000 m2 1000 DM	25 541 30 531	23 163 32 022	28 337 37 076	6
1730 40 700	- von Samt und Plüsch oder Chenillegewebe	1000 m2 1000 DM	1 119 .	969 .	1 125 .	4
1730 40 800	- von Frottiergewebe	1000 m2 1000 DM	. .	20 .	. .	3
	- von Maschenstoffen u.a. Stoffen (Vliesstoffe, Tuftingmeterware)					
	- - Maschenstoffe					
1730 40 901	- - - für Bekleidung	t 1000 DM	1 975 7 972	1 264 4 553	1 729 5 951	12
1730 40 904	- - - für Heim- und Haushaltstextilien	t 1000 DM	534 3 976	393 3 411	482 3 556	8
1730 40 908	- - - für technischen und industriellen Bedarf	t 1000 DM	1 256 8 833	1 411 10 102	1 437 10 115	7
1730 40 909	- - Andere Stoffe (Vliesstoffe, Tuftingmeterware)	t 1000 DM	965 14 550	916 12 861	857 17 624	6
	Konfektionierte Heim- und Haushaltstextilien (ohne Bekleidung)					
	Decken (ohne Decken mit elektrischer Heizvorrichtung)					
1740 11 300	- aus Wolle oder feinen Tierhaaren	t 1000 St 1000 DM	975 448 27 305	622 270 20 993	626 268 20 470	10
1740 11 500	- aus synthetischen Chemiefasern	t 1000 St 1000 DM	1 197 1 082 20 852	972 836 13 766	1 513 1 165 19 763	9
1740 11 900	- aus Baumwolle oder anderen Spinnstoffen	t 1000 St 1000 DM	761 747 15 559	742 692 15 612	673 638 11 128	9
1740 12 300	Bettwäsche - aus Maschenstoffen	t 1000 St 1000 DM	756 839 18 375	440 500 12 483	530 586 15 236	12
1740 12 530	- aus Geweben - - aus Baumwolle	t 1000 St 1000 DM	6 140 7 420 102 695	5 040 6 949 89 223	5 518 7 008 95 332	53
1740 12 550	- - aus Flachs oder Ramie	t 1000 St 1000 DM	5 8 177	4 6 152	4 7 168	4
1740 12 590	- - aus anderen Spinnstoffen	t 1000 St 1000 DM	223 398 5 641	168 295 4 946	185 338 5 200	7
1740 12 700	- aus Vliesstoffen	t 1000 St 1000 DM	1
1740 13 300	Tischwäsche - aus Maschenstoffen	t 1000 St 1000 DM	147 436 7 147	104 334 5 338	120 415 6 284	9
1740 13 530	- aus Geweben - - aus Baumwolle	t 1000 St 1000 DM	471 1 670 24 527	428 1 382 20 728	429 1 428 20 841	29
1740 13 550	- - aus Flachs	t 1000 St 1000 DM	47 202 5 250	51 183 4 365	60 217 5 269	9
1740 13 590	- - aus anderen Spinnstoffen	t 1000 St 1000 DM	230 888 12 290	220 941 11 798	243 961 11 831	15
1740 13 700	- aus Vliesstoffen	t 1000 St 1000 DM	2
	Wäsche zur Körperpflege und Küchenwäsche					
1740 14 300	- aus Baumwollfrottiergewebe	t 1000 St 1000 DM	1 540 6 597 39 220	1 170 4 896 29 366	1 427 6 139 37 598	12
1740 14 500	- aus anderen Geweben	t 1000 St 1000 DM	67 710 2 233	45 449 1 586	53 471 1 848	6
1740 14 700	- aus Vliesstoffen	t 1000 St 1000 DM	1

5 Produktion nach Güterarten - Deutschland

Melde-Nr.	Bezeichnung	Einheit	4. VJ 1986	3. VJ 1987	4. VJ 1987	4. VJ 1987 Anzahl Unternehmen
1	2	3	4	5	6	7
1740 15 300	Gerdinen, Vorhänge und Innenrollioes; Fenster- und Bettbehänge (Schabracken) - aus Maschenstoffen	t 1000 m2 1000 DM	144 1 749 8 003	106 1 259 5 906	98 1 179 5 721	13
1740 15 500	- aus Geweben	t 1000 m2 1000 DM	5 566 5 754 37 475	. 6 767 44 043	7 000 6 995 46 916	36
1740 15 700	- aus Vliesstoffen	t 1000 m2 1000 DM	18 38 2 072	10 22 1 752	13 26 1 629	5
1740 16 300	Andere Textilwaren zur Innenausstattung, a.n.g.; Warenzusammenstellungen aus Geweben und Garnen zum Herstellen von Teppichen, Tapisserien u.ä. - Tapisserien, handgewebt (Gobelins, Fländrische Gobelins, usw.), auch konfektioniert	1000 DM	11 402	10 539	.	5
1740 16 530	- Bettüberwürfe u.ä. Waren zur Innenausstattung - - Bettüberwürfe	t 1000 St 1000 DM	11 76 4 720	. 52 3 234	16 61 3 894	10
1740 16 590	- - Andere Waren zur Innenausstattung	1000 DM	9 478	7 806	9 773	14
1740 16 700	- Warenzusammenstellungen aus Geweben und Garnen, i.A.E.	1000 DM	2 201	2 173	2 561	3
1740 21 300	Andere konfektionierte Textilwaren (ohne Bekleidung) Säcke und Beutel für Verpackungszwecke - aus Baumwolle	t 1000 DM	. .	1 47	1 .	3
1740 21 500	- aus Polyethylen oder Polypropylen - - gewirkt oder gestrickt	t 1000 DM	2
1740 21 730	- - - gewebt - - - mit einem Quadratmetergewicht von 120 g oder weniger	t 1000 DM	2
1740 21 750	- - - mit einem Quadratmetergewicht von mehr als 120 g	t 1000 DM	2
1740 21 900	- aus Jute oder anderen Spinnstoffen	t 1000 DM	30 347	19 175	26 348	5
1740 22 100	Planen und Markisen; Zelte; Segel für Wasserfahrzeuge, Surfbretter und für Landfahrzeuge; Campingausrüstungen - Planen und Markisen	t 1000 DM	1 762 44 640	3 576 81 441	2 100 47 864	48
1740 22 300	- Zelte	t 1000 DM	324 10 198	288 7 456	300 7 513	14
1740 22 500	- Segel	t 1000 DM	- -	1
1740 22 700	- Luftmatratzen u.ä. Campingausrüstungen	t 1000 DM	2
1740 23 000	Fallschirme (einschl. lenkbarer oder rotierender Fallschirme), Gleitschirme; Teile dafür und Zubehör	t 1000 DM	2
1740 24 350	Schlafsäcke; Bettausstattungen - Schlafsäcke - - mit Federn oder Daunen gefüllt	1000 St 1000 DM	5 83	3
1740 24 390	- - mit anderen Materialien gefüllt	1000 St 1000 DM	159 6 289	12
1740 24 931	- Bettausstattungen (ohne Matratzen und Schlafsäcke) - - mit Federn oder Daunen gefüllt - - - Deckbetten (Daunen-, Stepp-, Flach-, Oberbetten, Steppdecken) derunter zum Absatz bestimmt	1000 St 1000 St 1000 DM	579 579 72 461	481 481 47 522	626 626 76 646	40 40
1740 24 935	- - - Kopfkissen derunter zum Absatz bestimmt	1000 St 1000 St 1000 DM	1 279 1 279 20 722	1 302 1 302 20 952	1 387 1 387 23 988	34 34

5 Produktion nach Güterarten - Deutschland

Melde-Nr.	Bezeichnung	Einheit	4. VJ 1996	3. VJ 1997	4. VJ 1997	4. VJ 1997 Anzahl Unternehmen
1	2	3	4	5	6	7
1740 24 939	- - - Andere Kissen, auch Kleinkissen darunter zum Absatz bestimmt	1000 St 1000 St 1000 DM	* 274 274 4 607	186 186 2 456	182 182 3 249	10 10
	- - mit anderen Materialien gefüllt					
	- - - Deckbetten (Stepp-, Flach-, Oberbetten, Steppdecken)					
1740 24 981	- - - mit Naturfasern und Haaren gefüllt darunter zum Absatz bestimmt	1000 St 1000 St 1000 DM	* 555 555 38 875	463 463 26 241	517 517 32 141	34 34
1740 24 983	- - - mit anderem Material (z.B. Chemiefasern) gefüllt darunter zum Absatz bestimmt	1000 St 1000 St 1000 DM	* 762 762 37 868	696 696 34 179	803 803 42 477	31 31
	- - - Kopfkissen					
1740 24 985	- - - mit Naturfasern und Haaren gefüllt darunter zum Absatz bestimmt	1000 St 1000 St 1000 DM	* 305 305 8 198	167 167 5 757	171 171 5 818	26 26
1740 24 986	- - - mit anderem Material (z.B. Chemiefasern) gefüllt darunter zum Absatz bestimmt	1000 St 1000 St 1000 DM	* 868 868 17 339	864 864 16 529	1 027 1 027 20 228	36 36
1740 24 997	- - - Heizkissen darunter zum Absatz bestimmt	1000 St 1000 St 1000 DM	*	1 1
1740 24 988	- - - Heizdecken, Fußsäcke u.dgl., nicht aus Gewebe darunter zum Absatz bestimmt	1000 St 1000 St 1000 DM	* - - .	- - .	- - .	- -
1740 24 999	- - - Andere Kissen, auch Kleinkissen darunter zum Absatz bestimmt	1000 St 1000 St 1000 DM	* 5 022 5 022 59 203	4 365 4 365 48 824	6 298 6 299 68 920	40 40
	Andere konfektionierte Waren (einschl. Schnittmuster zum Herstellen von Bekleidung)					
	- Scheuer-, Wisch-, Spül- und Staubtücher u.ä. Reinigungstücher					
1740 25 530	- - aus Vliesstoffen	t 1000 DM	2 147 13 683	2 049 12 965	1 949 13 037	6
1740 25 570	- - aus anderen Stoffen (ohne Maschenstoffe)	t 1000 DM	1 763 23 512	1 644 21 808	1 908 24 841	8
	- aus Maschenstoffen; Schwimmwesten, Rettungsgürtel u.ä. konfektionierte Waren					
1740 25 903	- - Scheuer-, Wisch-, Spül- und Staubtücher u.ä. Reinigungstücher aus Maschenstoffen darunter zum Absatz bestimmt	t t 1000 DM	*	1 1
1740 25 905	- - Schwimmwesten und Rettungsgürtel darunter zum Absatz bestimmt	t t 1000 DM	*	2 2
1740 25 909	- - Andere konfektionierte Waren darunter zum Absatz bestimmt	t t 1000 DM	* 8 076 8 076 104 154	6 292 6 292 108 677	6 978 6 978 110 287	121 121
1740 90 000	Reparaturen von Persenning, Ölzeug, Planen und Campingausrüstungen	1000 DM	570	487	372	5
	Andere Textilerzeugnisse					
1751 11 000	Teppiche und Fußbodenbeläge Teppiche, geknüpft	t 1000 m2 1000 DM	- - .	- - .	- - .	-
	Teppiche u.ä. Fußbodenbeläge, gewebt					
1751 12 003	- aus Wolle	t 1000 m2 t 1000 m2 1000 DM	* 96 46 96 46 3 055	84 42 84 42 2 606	139 73 139 73 4 319	4 4
	derunter zum Absatz bestimmt					
1751 12 005	- aus Chemiefasern	t 1000 m2 t 1000 m2 1000 DM	* 1 368 832 1 368 832 47 258	1 113 688 1 113 688 34 286	1 228 756 1 228 756 36 768	9 9
	derunter zum Absatz bestimmt					
1751 12 009	- aus anderen Spinnstoffen	t 1000 m2 t 1000 m2 1000 DM	* 1 019 332 1 019 332 8 351	827 257 827 257 7 459	1 029 356 1 029 356 11 483	5 5
	derunter zum Absatz bestimmt					

5 Produktion nach Güterarten - Deutschland

Melde-Nr.	Bezeichnung	Einheit	4. VJ 1996	3. VJ 1997	4. VJ 1997	4. VJ 1997 Anzahl Unternehmen
1	2	3	4	5	6	7
1751 13 003	Teppiche u.a. Fußbodenbeläge, getuftet - aus Wolle	t 1000 m2 1000 DM	* 1 068 549	883 432	1 089 522	7
	darunter zum Absatz bestimmt	t 1000 m2 1000 DM	* 1 068 549	883 432	1 089 522	7
1751 13 005	- aus Chemiefasern	t 1000 m2 1000 DM	* 38 290 24 743	36 573 23 508	39 540 26 774	29
	darunter zum Absatz bestimmt	t 1000 m2 1000 DM	* 38 290 24 743	36 573 23 508	39 540 26 774	29
1751 13 009	- aus anderen Spinnstoffen	t 1000 m2 1000 DM	* 1 101 676	1 190 740	1 238 731	4
	darunter zum Absatz bestimmt	t 1000 m2 1000 DM	* 1 101 676	1 190 740	1 238 731	4
1751 14 300	Teppiche u.a. Fußbodenbeläge aus Filz und aus Spinnstoffen - Teppiche u.a. Fußbodenbeläge aus Filz	t 1000 m2 1000 DM	23 052 18 343 145 619	23 464 15 784 148 188	24 771 16 595 154 630	20
1751 14 900	- Andere Teppiche u.a. Fußbodenbeläge aus Spinnstoffen	t 1000 m2 1000 DM	1 605 616 16 264	1 362 499 13 871	1 395 524 14 153	4
	Seilerwaren					
1752 11 330	Bindfäden, Seile und Taus, Bindegarne - Bindfäden, Seile und Taus aus Hart- oder Bastfasern - mit einem Titer von mehr als 100 000 dtex, aus Abaca oder anderen Hartfasern	t 1000 DM	.	.	.	2
1752 11 350	- mit einem Titer von 100 000 dtex oder weniger	t 1000 DM	-	-	-	-
1752 11 530	- Binde- oder Pressengarne - aus Sisal oder anderen textilen Agavefasern	t 1000 DM	-	-	-	-
1752 11 550	- aus Polyethylen oder Polypropylen	t 1000 DM	101 1 514	.	.	2
1752 11 600	- Andere Bindfäden, Seile und Taus - aus Fasern aus Polyethylen, Polypropylen, Nylon oder anderen Polyamiden oder aus Polyestern, mit einem Titer von mehr als 50 000 dtex oder aus anderen synthetischen Chemiefasern	t 1000 DM	608 5 713	839 6 742	604 5 946	6
1752 11 700	- aus Fasern aus Polyethylen, Polypropylen, Nylon oder anderen Polyamiden oder aus Polyestern, mit einem Titer von 50 000 dtex oder weniger	t 1000 DM	.	.	.	2
1752 11 900	- Andere Bindfäden, Seile und Taus, a.n.g.	t 1000 DM	3 372	428 6 064	561 6 822	7
1752 12 330	Konfektionierte Fischernetze; andere konfektionierte und geknüpfte Netze u.a. Waren - Konfektionierte Fischernetze - aus Bindfäden, Seilen und Tauen, aus synthetischen oder künstlichen Spinnstoffen	t 1000 DM	-	-	-	-
1752 12 350	- aus Garnen, aus synthetischen oder künstlichen Spinnstoffen	t 1000 DM	.	.	.	1
1752 12 530	- Andere konfektionierte oder geknüpfte Netze - Konfektionierte Netze aus Bindfäden, Seilen oder Tauen, aus Nylon oder anderen Polyamiden	t 1000 DM	.	.	.	2
1752 12 550	- Andere konfektionierte Netze aus Nylon oder anderen Polyamiden	t 1000 DM	1 955	104 1 430	57 928	3
1752 12 590	- Andere konfektionierte oder geknüpfte Netze (ohne solche aus Nylon oder anderen Polyamiden)	t 1000 DM	331 6 588	271 7 261	233 7 196	4
1752 12 800	- Andere Waren aus Garnen, Streifen oder dgl., Bindfäden, Seilen und Tauen, a.n.g.	t 1000 DM	113 6 274	89 5 511	99 6 128	4

5 Produktion nach Güterarten - Deutschland

Melde-Nr.	Bezeichnung	Einheit	4. VJ 1996	3. VJ 1997	4. VJ 1997	4. VJ 1997 Anzahl Unternehmen
1	2	3	4	5	6	7
1752 20 000	Lumpen, aus Spinnstoffen; Bindfäden, Seile, Taue und Waren daraus, aus Spinnstoffen, in Form von Abfällen oder unbrauchbar gewordenen Waren; nicht zur eigenen Weiterverarbeitung	1000 DM	.	746	.	3
1752 90 000	Reparaturen von Netzen und Seilen	1000 DM	-	-	-	-
1753 10 100	Vliesstoffe, auch getränkt, bestrichen, überzogen oder mit Lagen versehen - weder bestrichen noch überzogen - mit einem Quadratmetergewicht von 25 g oder weniger	t 1000 DM	15 660 106 328	16 779 121 926	16 193 105 113	15
1753 10 200	- mit einem Quadratmetergewicht von mehr als 25 g bis 70 g	t 1000 DM	9 144 67 620	10 017 72 228	11 190 81 561	17
1753 10 300	- mit einem Quadratmetergewicht von mehr als 70 g bis 150 g	t 1000 DM	3 178 21 843	4 671 30 935	4 699 30 477	15
1753 10 500	- mit einem Quadratmetergewicht von mehr als 150 g	t 1000 DM	13 179 98 925	13 891 109 784	13 846 104 646	27
1753 10 700	- bestrichen oder überzogen	t 1000 DM	5 613 59 377	5 382 60 809	6 118 68 091	18
	Textilerzeugnisse, a.n.g.					
	Bänder, Etiketten, Geflechte u.ä. Waren - Bänder aus Spinnstoffen und schußlose Bänder					
1754 11 301	- elastisch (ohne Gurte) derunter zum Absatz bestimmt	t 1000 DM	640 28 249	552 25 512	544 25 293	20 20
1754 11 303	- unelastisch (ohne Gurte) derunter zum Absatz bestimmt	t 1000 DM	2 460 132 615	2 602 132 508	2 740 133 839	50 50
1754 11 305	- Gurte aller Art derunter zum Absatz bestimmt	t 1000 DM	1 905 25 271	2 469 28 622	2 505 26 946	17 17
1754 11 500	- Etiketten, Abzeichen u.ä. Waren aus Spinnstoffen derunter zum Absatz bestimmt	t 1000 DM	182 24 944	171 23 304	190 26 113	10 10
1754 11 701	- Geflechte als Meterware; Posamentierwaren u.ä. Zierwaren - Flechtartikel aller Art, elastisch derunter zum Absatz bestimmt	t 1000 DM	91 2 603	92 2 677	86 2 540	8 8
1754 11 703	- Flechtartikel aller Art, unelastisch derunter zum Absatz bestimmt	t 1000 DM	644 28 533	670 29 816	754 29 782	28 28
1754 11 705	- Posamentierwaren derunter zum Absatz bestimmt	t 1000 DM	106 7 287	75 5 525	107 8 310	7 7
1754 11 709	- Andere Zierwaren (z.B. Quasten, Troddeln, Oliven, Nüsse, Pompons u.ä. Waren) derunter zum Absatz bestimmt	t 1000 DM	.	.	.	2 2
1754 12 300	Tülle und geknüpfte Netzstoffe; Spitzen, als Meterware, Streifen oder als Motive - Tülle (einschl. Bobinetgardinenstoffen) und geknüpfte Netzstoffe	t 1000 DM	6 413	.	.	2
1754 12 500	- Maschinengefertigte Spitzen	t 1000 DM	265 11 381	271 10 853	278 11 976	13
1754 12 700	- Handgefertigte Spitzen	t 1000 DM	.	.	.	2
1754 13 300	Stickereien als Meterware, Streifen oder als Motive - Ätztickereien und Stickereien mit herausgeschnittenem Grund	t 1000 DM	1 302	1 153	1 391	6
1754 13 500	- Stickereien aus Baumwolle	t 1000 DM	25 4 945	18 5 178	25 4 457	9
1754 13 700	- Stickereien aus Chemiefasern u.ä. Spinnstoffen	t 1000 DM	12 240	14 688	14 331	15
1754 20 003	Filze, auch getränkt, bestrichen oder überzogen - Woll- und Haarfilze	t 1000 DM	703 19 799	684 19 574	821 22 476	10

5 Produktion nach Güterarten - Deutschland

Melde-Nr.	Bezeichnung	Einheit	4. VJ 1996	3. VJ 1997	4. VJ 1997	4. VJ 1997 Anzahl Unternehmen
1	2	3	4	5	6	7
1754 20 005	- Nadelfilze	t 1000 DM	3 198 35 683	3 692 44 496	3 706 46 963	15
1754 20 009	- Andere Filze	t 1000 DM	232 .	227 .	214 .	4
1754 31 300	Matte aus Spinnstoffen und Waren daraus; Scherstaub, Knoten und Noppen, aus Spinnstoffen - für medizinischen Bedarf	t 1000 DM	425 7 279	596 9 423	490 7 067	10
1754 31 503	- für hygienische u.ä. Zwecke (ohne solche für den medizinischen Bedarf)	t 1000 DM	1 618 1 618 23 208	1 784 1 784 25 329	1 782 1 782 24 932	5 5
1754 31 505	- - Industriewatte	t 1000 DM	9 197 9 197 64 004	9 860 9 860 66 279	10 612 10 612 73 763	9 9
1754 31 509	- - Andere Matte und Waren daraus; Scherstaub, Knoten und Noppen	t 1000 DM	1 504 1 504 10 134	1 867 1 867 12 018	1 598 1 598 10 281	3 3
1754 32 000	Fäden und Kordeln aus Kautschuk, mit einem Überzug aus Spinnstoffen; Gerne und Streifen aus Spinnstoffen mit Kautschuk oder Kunststoff getränkt, bestrichen, überzogen oder umhüllt	t 1000 DM	813 25 523	752 23 468	649 21 842	6
1754 33 000	Metallgerne und metallisierte Gerne, auch umspinnen, oder aus Streifen usw., in Form von Fäden	t 1000 DM	61 3 523	84 3 996	66 3 078	6
1754 34 000	Gewebe aus Metallfäden und Gewebe aus Metallgerne oder aus metallisierten Garnen, a.n.g.	t 1000 m2 1000 DM	- - -	- - -	- - -	-
1754 35 000	Gimpen, umspinnene Streifen; Chenillegerne; "Meschengarne"	t 1000 DM	2
1754 36 000	Reifencordgewebe aus hochfesten Garnen aus Nylon oder anderen Polyamiden, Polyester oder Viskose	t 1000 m2 1000 DM	4 487 6 467 35 218	4 563 7 203 32 934	5 507 8 737 41 879	3
1754 37 000	Gewebe, mit Leim, Kunststoff oder ähnlichen Stoffen getränkt, bestrichen oder überzogen, a.n.g.	t 1000 m2 1000 DM	10 281 19 633 142 209	12 842 24 720 156 887	13 016 24 767 156 941	25
1754 38 300	Textile Erzeugnisse für den technischen Bedarf	t 1000 DM	403 9 311	468 10 147	425 9 381	7
1754 38 501	- Pumpenschläuche u.ä. Schläuche aus Spinnstoffen, auch mit Armaturen oder Zubehör aus anderen Stoffen	t 1000 DM	1 1
1754 38 503	- Dochte und Glühstrümpfe, Förderbänder und Treibriemen aus Spinnstoffen, auch mit Metall oder anderen Stoffen verstärkt; andere textile Erzeugnisse für den technischen Bedarf	t 1000 DM	98 98 .	119 119 .	105 105 .	3 3
1754 38 505	- - Dochte und Glühstrümpfe	t 1000 DM	1 1
1754 38 507	- - Förderbänder	t 1000 DM	98 98 .	119 119 .	105 105 .	3 3
1754 38 509	- - Treibriemen aus Spinnstoffen	t 1000 DM	. .	11 11 .	12 12 .	3 3
1754 38 507	- - Polierscheiben	t 1000 DM	300 300 7 667	309 309 7 857	308 308 8 350	9 9
1754 38 508	- - Filtertücher zum Pressen von Öl oder zu ähnlichen Zwecken	t 1000 DM	301 301 7 913	349 349 9 096	444 444 9 741	8 8
1754 38 509	- - Filtertücher zum Pressen von Öl oder zu ähnlichen Zwecken	t 1000 DM	301 301 7 913	349 349 9 096	444 444 9 741	8 8
1754 38 509	- - Andere textile Erzeugnisse für den technischen Bedarf	t 1000 DM	348 24 258	432 30 979	446 28 919	19
1754 38 700	- Gewebe und Filze, auf Papiermaschinen o.ä. Maschinen verwendet	t 1000 DM	684 75 208	756 84 576	734 81 602	6
1754 39 000	Gesteppte Spinnstoffserzeugnisse als Meterware	t 1000 m2 1000 DM	1

5 Produktion nach Güterarten - Deutschland

Melde-Nr.	Bezeichnung	Einheit	4. VJ 1996	3. VJ 1997	4. VJ 1997	4. VJ 1997 Anzahl Unternehmen
1	2	3	4	5	6	7
	Gewirke und Gestricke					
	Samt, Plüsch (einschl. Hochflorserzeugnissen), gewirkt oder gestrickt, Schlingengewirke und -gestricke					
1760 11 300	- Hochflorserzeugnisse	t	.	.	.	3
	darunter zum Absatz bestimmt	t	676	.	.	3
		1000 DM	16 722	.	.	
1760 11 500	- Schlingengewirke und -gestricke	t	964	1 021	1 195	7
	darunter zum Absatz bestimmt	t	964	1 021	1 195	7
		1000 DM	6 800	6 480	7 594	
1760 11 700	- Anderer Samt oder Plüsch	t	.	.	.	7
	darunter zum Absatz bestimmt	t	130	.	.	7
		1000 DM	3 002	.	.	
	Andere Gewirke und Gestricke (Maschenmeterware)					
1760 12 300	- für Vorhänge und Gardinen, aus Chemiefasern	t	2 521	2 292	2 299	26
	darunter zum Absatz bestimmt	t	2 394	2 178	2 189	25
		1000 DM	79 612	73 157	70 728	
	- Andere Gewirke und Gestricke					
	- - aus Wolle					
1760 12 901	- - - für Bekleidung	t	93	.	71	4
	darunter zum Absatz bestimmt	t	93	.	71	4
		1000 DM	.	.	902	
1760 12 902	- - - für Heim- und Haushaltstextilien	t	-	-	-	-
	darunter zum Absatz bestimmt	t	-	-	-	-
		1000 DM	-	-	-	
1760 12 903	- - - für technischen und industriellen Bedarf	t	.	.	.	2
	darunter zum Absatz bestimmt	t	.	.	.	2
		1000 DM	.	.	.	
	- - aus Baumwolle					
1760 12 904	- - - für Bekleidung	t	.	1 625	1 774	17
	darunter zum Absatz bestimmt	t	991	988	1 143	15
		1000 DM	17 037	15 992	17 814	
1760 12 905	- - - für Heim- und Haushaltstextilien	t	.	.	.	7
	darunter zum Absatz bestimmt	t	1 126	965	1 075	5
		1000 DM	10 489	9 660	11 196	
1760 12 906	- - - für technischen und industriellen Bedarf	t	.	.	.	7
	darunter zum Absatz bestimmt	t	469	440	480	7
		1000 DM	6 304	5 589	6 059	
	- - aus anderen Fasern					
1760 12 907	- - - für Bekleidung	t	.	4 768	5 389	29
	darunter zum Absatz bestimmt	t	4 228	4 768	5 389	29
		1000 DM	107 810	116 367	135 308	
1760 12 908	- - - für Heim- und Haushaltstextilien	t	1 028	704	823	11
	darunter zum Absatz bestimmt	t	1 028	704	823	11
		1000 DM	14 146	9 881	11 393	
1760 12 909	- - - für technischen und industriellen Bedarf	t	.	2 730	.	16
	darunter zum Absatz bestimmt	t	2 737	2 730	2 898	16
		1000 DM	48 793	46 663	50 317	
	Fertigerzeugnisse, gewirkt oder gestrickt					
	Strumpfhosen, Strümpfe, Kniestrümpfe, Socken u.a. Strümpfe (einschl. Krampfadernstrümpfen), gewirkt oder gestrickt					
	- Strumpfhosen, aus Gewirken und Gestricken					
	- - aus synthetischen Chemiefasern, mit einem Titer der einfachen Garne					
1771 10 330	- - - von weniger als 67 dtex	1000 St	38 406	30 284	32 501	8
		1000 DM	57 680	44 110	46 571	
1771 10 350	- - - von 67 dtex oder mehr	1000 St	.	.	.	2
		1000 DM	.	.	.	
1771 10 370	- - aus anderen Spinnstoffen	1000 St	.	.	.	9
		1000 DM	.	.	.	
1771 10 500	- Damenstrümpfe (einschl. Kniestrümpfen) mit einem Titer der einfachen Garne von weniger als 67 dtex	1000 Paar	16 860	17 052	20 640	13
		1000 DM	23 114	21 394	25 823	
	- Andere Strumpfwaren (einschl. Krampfadernstrümpfen)					
	- - Herrenstrümpfe					
1771 10 901	- - - aus Chemiefasern	1000 Paar	.	.	.	2
		1000 DM	.	.	.	
1771 10 903	- - - aus anderen Spinnstoffen	1000 Paar	.	.	.	15
		1000 DM	.	.	.	

5 Produktion nach Güterarten - Deutschland

Melde-Nr.	Bezeichnung	Einheit	4. VJ 1996	3. VJ 1997	4. VJ 1997	4. VJ 1997 Anzahl Unternehmen
1	2	3	4	5	6	7
1771 10 905	- - Kinderstrümpfe - - - aus Chemiefasern	1000 Paar 1000 DM	2
1771 10 907	- - - aus anderen Spinnstoffen	1000 Paar 1000 DM	1 150 3 385	1 020 2 105	1 395 3 278	7
1771 10 909	- - Andere Strumpfwaren (z.B. Krampfaderstrümpfe)	1000 Paar 1000 DM	3 648 109 104	3 964 97 771	3 849 103 034	27
1772 10 310	Pullover, Strickjacken, Westen u.ä. Waren (einschl. Unterzieh- pullis), gewirkt oder gestrickt - Pullover, Strickjacken, Westen u.ä. Waren aus Wolle oder feinen Tierhaaren - - für Männer oder Knaben	1000 St 1000 DM	183 13 183	192 12 516	184 12 734	17
1772 10 320	- - für Frauen oder Mädchen	1000 St 1000 DM	388 30 406	569 50 017	357 27 471	36
1772 10 330	- - Pullover mit einem Anteil an Wolle von 50 GMT oder mehr und mit einem Stückgewicht von 600 g oder mehr	1000 St 1000 DM	142 10 871	96 8 331	106 8 467	15
1772 10 530	- Unterziehpullis - - aus Baumwolle	1000 St 1000 DM	- -	- -	- -	-
1772 10 550	- - aus Chemiefasern	1000 St 1000 DM	- -	- -	- -	-
1772 10 610	- - Andere Pullover, Strickjacken, Westen u.ä. Waren aus Baumwolle - - für Männer oder Knaben	1000 St 1000 DM	837 26 581	832 33 554	673 22 570	20
1772 10 620	- - für Frauen oder Mädchen	1000 St 1000 DM	1 111 27 424	1 128 29 468	863 23 044	32
1772 10 710	- Pullover, Strickjacken, Westen u.ä. Waren aus Chemiefasern - - für Männer oder Knaben	1000 St 1000 DM	159 5 478	143 5 548	. .	7
1772 10 720	- - für Frauen oder Mädchen	1000 St 1000 DM	1 670 81 717	1 693 87 698	1 508 76 885	52
1772 10 900	- Pullover, Strickjacken, Westen u.ä. Waren aus anderen Spinnstoffen	1000 St 1000 DM	981 37 448	1 014 46 388	881 35 521	43
Bekleidung						
1810 10 010	Lederbekleidung - Mäntel	1000 St 1000 DM	1 493	. .	0 101	3
1810 10 030	- Kombinationen, Anzüge und Kostüme	1000 St 1000 DM	2
1810 10 050	- Jacken	1000 St 1000 DM	44 15 816	43 18 277	35 13 310	20
1810 10 070	- Hosen und Röcke	1000 St 1000 DM	25 3 970	31 5 075	35 6 208	13
1810 10 090	- Andere Bekleidung aus Leder	1000 St 1000 DM	5
Bekleidung (ohne Lederbekleidung)						
Arbeits- und Berufsbekleidung für Männer						
Kombinationen und Jacken						
1821 11 210	- Kombinationen - - aus Baumwolle	1000 St 1000 DM	124 6 191	92 4 411	118 5 769	20
1821 11 260	- - aus synthetischen Chemiefasern	1000 St 1000 DM	134 6 138	93 4 602	116 6 044	8
1821 11 270	- - aus künstlichen Chemiefasern	1000 St 1000 DM	2
1821 11 310	- Jacken - - aus Baumwolle	1000 St 1000 DM	436 11 168	340 9 022	454 12 296	22
1821 11 360	- - aus synthetischen Chemiefasern	1000 St 1000 DM	38 1 856	12 493	12 631	10
1821 11 370	- - aus künstlichen Chemiefasern	1000 St 1000 DM	1

5 Produktion nach Güterarten - Deutschland

Melde-Nr.	Bezeichnung	Einheit	4. VJ 1996	3. VJ 1997	4. VJ 1997	4. VJ 1997 Anzahl Unternehmen
1	2	3	4	5	6	7
	Lange Hosen (einschl. Kniebundhosen u.ä. Hosen), Latzhosen - Lange Hosen (einschl. Kniebundhosen u.ä. Hosen) - - aus Baumwolle	1000 St 1000 DM	366 10 859	377 9 717	427 12 202	32
1821 12 410	- - aus synthetischen oder künstlichen Chemiefasern	1000 St 1000 DM	71 1 827	49 1 202	49 1 229	15
1821 12 510	- Latzhosen - - aus Baumwolle	1000 St 1000 DM	356 8 607	345 8 689	356 9 071	18
1821 12 550	- - aus synthetischen oder künstlichen Chemiefasern	1000 St 1000 DM	91 2 566	30 917	34 1 016	12
	Arbeits- und Berufsbekleidung für Frauen					
	Kombinationen und Jacken - Kombinationen - - aus Baumwolle	1000 St 1000 DM	18 491	17 474	20 520	3
1821 21 210	- - aus synthetischen Chemiefasern	1000 St 1000 DM	.	.	.	1
1821 21 270	- - aus künstlichen Chemiefasern	1000 St 1000 DM	-	-	-	-
1821 21 310	- Jacken - - aus Baumwolle	1000 St 1000 DM	1 40	1 26	1 39	4
1821 21 360	- - aus synthetischen Chemiefasern	1000 St 1000 DM	.	.	.	3
1821 21 370	- - aus künstlichen Chemiefasern	1000 St 1000 DM	-	-	-	-
	Lange Hosen (einschl. Kniebundhosen u.ä. Hosen), Latzhosen - Lange Hosen (einschl. Kniebundhosen u.ä. Hosen) - - aus Baumwolle	1000 St 1000 DM	25 594	22 530	27 596	13
1821 22 410	- - aus synthetischen oder künstlichen Chemiefasern	1000 St 1000 DM	8 220	11 298	11 305	8
1821 22 510	- Latzhosen - - aus Baumwolle	1000 St 1000 DM	.	.	.	5
1821 22 550	- - aus synthetischen oder künstlichen Chemiefasern	1000 St 1000 DM	.	.	.	3
	Andere Arbeits- und Berufsbekleidung für Männer oder Frauen - Andere Arbeits- und Berufsbekleidung, für Männer - - aus Baumwolle	1000 St 1000 DM	5 003	4 111	4 521	30
1821 30 110	- - aus Chemiefasern	1000 St 1000 DM	103 6 642	63 4 632	150 8 082	13
1821 30 210	- Schürzen, Kittel u.ä. Arbeits- und Berufsbekleidung, für Frauen - - aus Baumwolle	1000 St 1000 DM	123 1 683	97 1 643	108 1 739	16
1821 30 250	- - aus Chemiefasern	1000 St 1000 DM	1 624	920	796	11
	Oberbekleidung (ohne Arbeits- und Berufsbekleidung), aus Gewirken oder Gestrickten					
	Mäntel, Anoraks, Windjacken, Blousons u.ä. Waren, für Männer oder Knaben - Mäntel (einschl. Kurzmäntel), Umhänge u.ä. Waren	1000 St 1000 DM	.	.	.	2
1822 11 100	- Anoraks, Windjacken, Blousons u.ä. Waren	1000 St 1000 DM	.	.	.	2
1822 11 200	- Anzüge, Kombinationen, Jacken, lange Hosen (einschl. Kniebundhosen u.ä. Hosen), Latzhosen und kurze Hosen, für Männer oder Knaben - Anzüge	1000 St 1000 DM	76 17 047	119 23 809	71 15 799	7
1822 12 100	- Kombinationen	1000 St 1000 DM	.	.	.	1
1822 12 300	- Jacken	1000 St 1000 DM	.	37 5 798	26 9 640	8

5 Produktion nach Güterarten - Deutschland

Melde-Nr.	Bezeichnung	Einheit	4. VJ 1996	3. VJ 1997	4. VJ 1997	4. VJ 1997 Anzahl Unternehmen
1	2	3	4	5	6	7
1822 12 400	- Lange Hosen (einschl. Kniebundhosen u.ä. Hosen)	1000 St 1000 DM	49 3 253	54 3 542	70 4 417	8
1822 12 500	- Letzhosen und kurze Hosen	1000 St 1000 DM	.	.	.	2
1822 13 100	Mäntel, Anoraks, Windjacken, Blousons u.ä. Waren, für Frauen oder Mädchen - Mäntel (einschl. Kurzmäntel), Umhänge u.ä. Waren	1000 St 1000 DM	.	.	17 2 059	7
1822 13 200	- Anoraks, Windjacken, Blousons u.ä. Waren	1000 St 1000 DM	.	.	4 246	3
1822 14 100	Kostüme, Kombinationen, Jacken, lange Hosen (einschl. Kniebundhosen u.ä. Hosen), Letzhosen und kurze Hosen, Kleider, Röcke und Hosenröcke, für Frauen oder Mädchen - Kostüme	1000 St 1000 DM	176 9 306	159 11 929	117 8 192	8
1822 14 200	- Kombinationen	1000 St 1000 DM	.	.	.	8
1822 14 300	- Jacken	1000 St 1000 DM	165 11 762	169 14 141	172 8 384	17
1822 14 400	- Lange Hosen (einschl. Kniebundhosen u.ä. Hosen)	1000 St 1000 DM	570 13 914	406 11 318	495 11 360	24
1822 14 500	- Letzhosen und kurze Hosen	1000 St 1000 DM	871	.	.	1
1822 14 700	- Kleider	1000 St 1000 DM	87 6 034	39 3 321	48 3 274	15
1822 14 800	- Röcke und Hosenröcke	1000 St 1000 DM	262 15 023	260 15 190	215 12 211	29
1822 21 110	Oberbekleidung (ohne solche aus Gewirken oder Gestrickten) für Männer oder Knaben Mäntel, Anoraks, Windjacken, Blousons u.ä. Waren - Mäntel (einschl. Kurzmäntel), Umhänge u.ä. Waren - - aus Baumwolle, Stückgewicht von 1 kg oder weniger	1000 St 1000 DM	.	.	.	2
1822 21 140	- - aus Wolle oder feinen Tierhaaren	1000 St 1000 DM	15 3 428	16 4 679	12 2 684	9
1822 21 150	- - aus Chemiefasern, Stückgewicht von 1 kg oder weniger	1000 St 1000 DM	.	34 2 948	.	4
1822 21 190	- - aus Baumwolle, Chemiefasern oder anderen Spinnstoffen, Stückgewicht von mehr als 1 kg	1000 St 1000 DM	7 931	.	.	5
1822 21 210	- Anoraks, Windjacken, Blousons u.ä. Waren - - aus Baumwolle	1000 St 1000 DM	5 560	488	431	4
1822 21 250	- - aus Chemiefasern	1000 St 1000 DM	74 16 131	123	83 12 973	7
1822 21 290	- - aus anderen Spinnstoffen	1000 St 1000 DM	.	.	.	1
1822 22 110	Anzüge und Kombinationen - Anzüge - - aus Baumwolle	1000 St 1000 DM	.	18 1 227	.	5
1822 22 140	- - aus Wolle oder feinen Tierhaaren	1000 St 1000 DM	143 38 372	157 45 739	151 43 360	27
1822 22 190	- - aus anderen Spinnstoffen	1000 St 1000 DM	31 5 328	23 4 320	28 5 174	15
1822 22 210	- Kombinationen - - aus Baumwolle	1000 St 1000 DM	-	-	-	-
1822 22 240	- - aus Wolle oder feinen Tierhaaren	1000 St 1000 DM	.	.	.	4
1822 22 290	- - aus anderen Spinnstoffen	1000 St 1000 DM	100 3 003	.	.	3

5 Produktion nach Güterarten - Deutschland

Melde-Nr.	Bezeichnung	Einheit	4. VJ 1996	3. VJ 1997	4. VJ 1997	4. VJ 1997 Anzahl Unternehmen
1	2	3	4	5	6	7
	Jacken					
	- aus Baumwolle, Wolle oder feinen Tierhaaren oder aus anderen Spinnstoffen					
1822 23 310	- - aus Baumwolle	1000 St 1000 DM	108 13 085	32 352	117 15 023	16
1822 23 340	- - aus Wolle oder feinen Tierhaaren	1000 St 1000 DM	344 53 775	330 52 106	276 44 815	39
1822 23 390	- - aus anderen Spinnstoffen	1000 St 1000 DM	235 24 098	46 679	224 23 500	20
	Lange Hosen (einschl. Kniebundhosen u.ä. Hosen), Latzhosen (ohne Arbeits- und Berufsbekleidung), kurze Hosen					
	- Lange Hosen (einschl. Kniebundhosen u.ä. Hosen) aus Rippenschußsamt und -plüsch, Denim, anderen Baumwollstoffen, Chemiefasern; lange und kurze Hosen, aus Wolle oder feinen Tierhaaren, lange Hosen, Latzhosen und kurze Hosen, aus anderen Spinnstoffen					
1822 24 410	- - Lange Hosen aus Rippenschußsamt und -plüsch	1000 St 1000 DM	. .	27 2 023	. .	5
1822 24 420	- - Lange Hosen aus Denim	1000 St 1000 DM	427 15 783	400 14 598	341 12 366	14
1822 24 430	- - Lange Hosen aus anderen Baumwollstoffen	1000 St 1000 DM	610 32 232	651 36 616	568 31 986	32
1822 24 440	- - Lange und kurze Hosen, aus Wolle oder feinen Tierhaaren	1000 St 1000 DM	554 39 599	671 50 333	575 40 119	37
1822 24 460	- - Lange Hosen aus synthetischen Chemiefasern	1000 St 1000 DM	671 26 626	657 23 814	639 24 412	14
1822 24 470	- - Lange Hosen aus künstlichen Chemiefasern	1000 St 1000 DM	21 1 325	11 780	19 952	4
1822 24 490	- - Lange Hosen, Latzhosen und kurze Hosen, aus anderen Spinnstoffen	1000 St 1000 DM	444 27 048	402 24 275	354 21 489	26
1822 24 510	- Latzhosen					
	- - aus Baumwolle	1000 St 1000 DM	2
1822 24 590	- - aus Wolle, feinen Tierhaaren oder Chemiefasern	1000 St 1000 DM	- -	- -	- -	-
1822 24 610	- Kurze Hosen					
	- - aus Baumwolle	1000 St 1000 DM	12 176	1
1822 24 660	- - aus synthetischen Chemiefasern	1000 St 1000 DM	2
1822 24 670	- - aus künstlichen Chemiefasern	1000 St 1000 DM	1
	Oberbekleidung (ohne solche aus Gewirken oder Gestricken) für Frauen oder Mädchen					
	Mäntel, Anoraks, Windjacken, Blousons u.ä. Waren					
	- Mäntel (einschl. Kurzmäntel), Umhänge u.ä. Waren					
1822 31 110	- - aus Baumwolle, Stückgewicht von 1 kg oder weniger	1000 St 1000 DM	19 2 627	29 5 903	15 2 441	11
1822 31 140	- - aus Wolle oder feinen Tierhaaren	1000 St 1000 DM	225 27 265	424 90 430	179 41 319	40
1822 31 150	- - aus Chemiefasern, Stückgewicht von 1 kg oder weniger	1000 St 1000 DM	6 1 113	21 4 220	9 1 793	7
1822 31 190	- - aus Baumwolle, Chemiefasern oder anderen Spinnstoffen, Stückgewicht von mehr als 1 kg	1000 St 1000 DM	431 46 364	857 113 903	311 37 856	23
	- Anoraks, Windjacken, Blousons u.ä. Waren					
1822 31 210	- - aus Baumwolle	1000 St 1000 DM	77 .	. .	70 6 564	9
1822 31 250	- - aus Chemiefasern	1000 St 1000 DM	. .	86 6 810	50 5 432	12
1822 31 290	- - aus anderen Spinnstoffen	1000 St 1000 DM	122 11 104	10

5 Produktion nach Güterarten - Deutschland

Melde-Nr.	Bezeichnung	Einheit	4. VJ 1986	3. VJ 1997	4. VJ 1997	4. VJ 1997 Anzahl Unternehmen
1	2	3	4	5	6	7
	Kostüme, Kombinationen					
1822 32 110	- Kostüme	1000 St	76	151	106	17
	- - aus Baumwolle	1000 DM	9 203	13 213	7 770	
1822 32 140	- - aus Wolle oder feinen Tierhaaren	1000 St	58	41	35	23
		1000 DM	11 326	12 362	9 613	
1822 32 190	- - aus anderen Spinnstoffen	1000 St	309	167	220	31
	- Kombinationen	1000 DM	16 652	13 118	15 388	
1822 32 210	- - aus Baumwolle	1000 St	11	5	28	9
		1000 DM	1 382	420	3 125	
1822 32 240	- - aus Wolle oder feinen Tierhaaren	1000 St	23	71	43	14
		1000 DM	8 358	15 718	9 817	
1822 32 290	- - aus anderen Spinnstoffen	1000 St	93	146	123	15
		1000 DM	8 724	14 560	13 453	
	Jacken					
	- aus Baumwolle, Wolle oder feinen Tierhaaren und aus anderen Spinnstoffen					
1822 33 310	- - aus Baumwolle	1000 St	92	249	128	31
		1000 DM	9 021	25 144	14 642	
1822 33 340	- - aus Wolle oder feinen Tierhaaren	1000 St	387	553	390	56
		1000 DM	51 213	89 644	55 557	
1822 33 390	- - aus anderen Spinnstoffen	1000 St	403	389	445	61
		1000 DM	37 050	33 982	38 399	
	Kleider, Röcke und Hosenröcke					
	- Kleider					
1822 34 710	- - aus Baumwolle	1000 St	164	159	123	47
		1000 DM	11 460	15 669	9 783	
1822 34 740	- - aus Wolle oder feinen Tierhaaren	1000 St			11	11
		1000 DM	2 043	2 250	1 140	
1822 34 760	- - aus synthetischen Chemiefasern	1000 St	436	435	365	34
		1000 DM	48 717	47 475	30 329	
1822 34 770	- - aus künstlichen Chemiefasern	1000 St	233	71	102	19
		1000 DM	11 334	5 347	5 443	
1822 34 780	- - aus Seide, Schappeseide oder Bourretteseide	1000 St			19	13
		1000 DM	4 371	5 474	3 226	
1822 34 790	- - aus anderen Spinnstoffen	1000 St	189	162	195	32
		1000 DM	17 264	17 793	16 880	
1822 34 810	- Röcke und Hosenröcke	1000 St	539	675	431	55
	- - aus Baumwolle	1000 DM	20 172	32 104	16 963	
1822 34 840	- - aus Wolle oder feinen Tierhaaren	1000 St	311	319	184	50
		1000 DM	19 898	21 207	11 505	
1822 34 860	- - aus synthetischen Chemiefasern	1000 St	791	585	689	44
		1000 DM	41 918	27 844	31 928	
1822 34 870	- - aus künstlichen Chemiefasern	1000 St	347	291	309	30
		1000 DM	10 609	7 592	8 352	
1822 34 890	- - aus anderen Spinnstoffen	1000 St	618	830	623	42
		1000 DM	30 061	44 400	28 951	
	Lange Hosen (einschl. Kniebundhosen u.ä. Hosen), Latzhosen und kurze Hosen					
	- Lange Hosen (einschl. Kniebundhosen u.ä. Hosen)					
1822 35 410	- - aus Rippenschußsamt und -plüsch	1000 St	196	153	76	5
		1000 DM	4 144	6 105	2 084	
1822 35 420	- - aus Denim	1000 St	222	200	186	17
		1000 DM	9 775	7 938	7 704	
1822 35 430	- - aus anderen Baumwollstoffen	1000 St	1 619	2 260	1 766	75
		1000 DM	77 226	112 706	82 627	
1822 35 440	- - aus Wolle oder feinen Tierhaaren	1000 St	408	441	339	44
		1000 DM	27 524	37 937	28 610	
1822 35 460	- - aus synthetischen Chemiefasern	1000 St	1 022	977	838	48
		1000 DM	33 174	35 767	32 079	
1822 35 470	- - aus künstlichen Chemiefasern	1000 St	419	460	391	30
		1000 DM	15 369	16 744	14 572	
1822 35 510	- Latzhosen	1000 St	-	.	.	1
	- - aus Baumwolle	1000 DM	-	.	.	
1822 35 590	- - aus Wolle, feinen Tierhaaren oder Chemiefasern	1000 St	.	-	.	1
		1000 DM	.	-	.	

5 Produktion nach Güterarten - Deutschland

Melde-Nr.	Bezeichnung	Einheit	4. VJ 1996	3. VJ 1997	4. VJ 1997	4. VJ 1997 Anzahl Unternehmen
1	2	3	4	5	6	7
	- Kurze Hosen u.a. Hosen, aus anderen Spinnstoffen					
	- - Kurze Hosen					
1822 35 610	- - - aus Baumwolle	1000 St	.	-	.	2
		1000 DM	.	-	.	
1822 35 640	- - - aus Wolle oder feinen Tierhaaren	1000 St	-	-	-	-
		1000 DM	-	-	-	
1822 35 660	- - - aus synthetischen Chemiefasern	1000 St	3	.	.	2
		1000 DM	209	.	.	
1822 35 670	- - - aus künstlichen Chemiefasern	1000 St	4	-	-	-
		1000 DM	158	-	-	
1822 35 690	- - Andere Hosen aus anderen Spinnstoffen	1000 St	379	596	478	29
		1000 DM	20 168	30 221	23 069	
	Wäsche aus Gewirken oder Gestrickten					
	Hemden für Männer oder Knaben					
1823 11 100	- Hemden für Männer oder Knaben	1000 St	60	64	46	10
		1000 DM	1 740	2 389	1 838	
	Slips u.a. Unterhosen, Nachthemden und Schlafanzüge, Bademäntel und -jacken, Hausmäntel u.ä. Waren, für Männer oder Knaben					
1823 12 200	- Slips u.a. Unterhosen	1000 St	5 816	5 015	5 776	35
		1000 DM	45 039	40 198	46 638	
1823 12 300	- Nachthemden und Schlafanzüge	1000 St	526	310	299	15
		1000 DM	12 070	8 395	.	
1823 12 400	- Bademäntel und -jacken, Hausmäntel u.ä. Waren	1000 St	8	.	9	3
		1000 DM	373	560	523	
	Blusen und Hemdblusen für Frauen oder Mädchen					
1823 13 100	- Blusen und Hemdblusen	1000 St	1 097	1 399	1 196	44
		1000 DM	39 630	53 184	44 286	
	Slips u.a. Unterhosen, Nachthemden und Schlafanzüge, Bademäntel und -jacken, Negliges, Hausmäntel u.ä. Waren, Unterkleider und Unterröcke, für Frauen oder Mädchen					
1823 14 200	- Slips u.a. Unterhosen	1000 St	17 428	14 231	16 880	53
		1000 DM	73 563	59 423	71 216	
1823 14 300	- Nachthemden und Schlafanzüge	1000 St	2 263	1 668	1 539	24
		1000 DM	57 583	55 281	46 441	
1823 14 400	- Bademäntel und -jacken, Negliges, Hausmäntel u.ä. Waren	1000 St	215	172	164	13
		1000 DM	8 851	7 807	6 286	
1823 14 500	- Unterkleider und Unterröcke	1000 St	1 006	776	934	13
		1000 DM	7 057	5 583	6 485	
	Andere Wäsche (ohne solche aus Gewirken oder Gestrickten)					
	Hemden für Männer oder Knaben					
	- aus Baumwolle, Chemiefasern und aus anderen Spinnstoffen					
1823 21 110	- - aus Baumwolle	1000 St	356	402	392	21
		1000 DM	13 921	14 982	14 828	
1823 21 150	- - aus Chemiefasern	1000 St	.	.	.	6
		1000 DM	906	.	.	
1823 21 190	- - aus anderen Spinnstoffen	1000 St	.	.	.	1
		1000 DM	590	.	.	
	Slips u.a. Unterhosen, Nachthemden und Schlafanzüge, Unterhemden, Bademäntel und -jacken, Hausmäntel u.ä. Waren, für Männer oder Knaben					
1823 22 210	- Slips u.a. Unterhosen	1000 St	.	.	17	3
	- - aus Baumwolle	1000 DM	.	.	67	
1823 22 290	- - aus anderen Spinnstoffen	1000 St	-	-	-	-
		1000 DM	-	-	-	
1823 22 310	- Nachthemden und Schlafanzüge	1000 St	8	.	.	2
	- - aus Baumwolle	1000 DM	437	.	.	
1823 22 390	- - aus anderen Spinnstoffen	1000 St	-	-	-	-
		1000 DM	-	-	-	
	Unterhemden, Bademäntel und -jacken, Hausmäntel u.ä. Waren					
1823 22 410	- - aus Baumwolle	1000 St	80	42	54	5
		1000 DM	5 118	3 584	4 706	
1823 22 490	- - aus anderen Spinnstoffen	1000 St	.	-	-	-
		1000 DM	.	-	-	

5 Produktion nach Güterarten - Deutschland

Melde-Nr.	Bezeichnung	Einheit	4. VJ 1996	3. VJ 1997	4. VJ 1997	4. VJ 1997 Anzahl Unternehmen
1	2	3	4	5	6	7
1823 23 110	Blusen und Hemdblusen für Frauen oder Mädchen - aus Baumwolle, Chemiefasern, Seide, Schappeseide, Bourretteseide und aus anderen Spinnstoffen - - aus Baumwolle	1000 St 1000 DM	1 003 39 069	1 128 61 434	823 34 812	62
1823 23 150	- - aus Chemiefasern	1000 St 1000 DM	1 415 66 254	1 639 88 233	1 400 69 920	69
1823 23 180	- - aus Seide, Schappeseide oder Bourretteseide	1000 St 1000 DM	86 4 850	51 2 920	58 2 670	20
1823 23 190	- - aus anderen Spinnstoffen	1000 St 1000 DM	670 29 564	1 100 53 290	702 31 130	35
1823 24 310	Nachthemden, Schlafenzüge, Negliges, Bademäntel und -jacken, Hausmäntel, Unterhemden, Slips, für Frauen oder Mädchen - Nachthemden und Schlafenzüge - - aus Baumwolle	1000 St 1000 DM	189 4 317	215 6 534	170 3 910	10
1823 24 350	- - aus Chemiefasern	1000 St 1000 DM	.	.	.	2
1823 24 390	- - aus anderen Spinnstoffen	1000 St 1000 DM	678	14 771	.	4
1823 24 510	- Unterkleider und Unterröcke aus Baumwolle, Chemiefasern und aus anderen Spinnstoffen - - aus Baumwolle	1000 St 1000 DM	-	-	.	1
1823 24 550	- - aus Chemiefasern	1000 St 1000 DM	-	.	-	-
1823 24 590	- - aus anderen Spinnstoffen	1000 St 1000 DM	3	.	.	1
1823 24 610	- Negliges, Bademäntel und -jacken, Hausmäntel u.ä. Waren, aus Baumwolle und Chemiefasern - - aus Baumwolle	1000 St 1000 DM	64 5 391	51 4 230	59 5 028	6
1823 24 650	- - aus Chemiefasern	1000 St 1000 DM	.	.	.	1
1823 24 710	- Unterhemden, Slips u.ä. Unterhosen, aus Baumwolle und Chemiefasern - - aus Baumwolle	1000 St 1000 DM	.	.	261	3
1823 24 750	- - aus Chemiefasern	1000 St 1000 DM	.	11 257	22 434	3
1823 24 890	- Negliges, Bademäntel und -jacken, Hausmäntel, Unterhemden, Slips u.ä. Unterhosen, aus anderen Spinnstoffen	1000 St 1000 DM	.	.	-	-
1823 25 300	Büstenhalter, Hüftgürtel, Miederhosen, Korsetts, Hosenträger, Strumpfhalter, Strumpfänder u.ä. Waren, Teile dafür, auch aus Gewirken oder Gestricken - Büstenhalter	1000 St 1000 DM	787 14 232	608 10 085	555 9 959	18
1823 25 500	- Hüftgürtel, Miederhosen, Korsetts	1000 St 1000 DM	427 10 696	383 9 345	344 8 693	21
1823 25 700	- Hosenträger, Strumpfhalter, Strumpfänder u.ä. Waren, Teile dafür	1000 DM	884	207	235	4
1823 30 300	T-Shirts und Unterhemden, aus Gewirken oder Gestricken - aus Baumwolle	1000 St 1000 DM	14 418 124 944	13 070 121 610	14 774 130 354	74
1823 30 900	- aus anderen Spinnstoffen	1000 St 1000 DM	1 159 16 291	1 609 17 741	1 063 17 278	24
1824 11 010	Bekleidung und Bekleidungszubehör aus Gewirken oder Gestricken, für Kleinkinder - Mäntel und Jacken	1000 St 1000 DM	366 5 994	474 9 512	369 6 756	6
1824 11 020	- Spielanzüge	1000 St 1000 DM	324 5 727	335 6 951	290 5 574	7

5 Produktion nach Güterarten - Deutschland

Melde-Nr.	Bezeichnung	Einheit	4. VJ 1996	3. VJ 1997	4. VJ 1997	4. VJ 1997 Anzahl Unternehmen
1	2	3	4	5	6	7
1824 11 030	- Unterwäsche	1000 St 1000 DM	790 4 017	454 2 098	721 3 703	8
1824 11 040	- Strampelanzüge	1000 St 1000 DM	234 3 057	213 3 493	182 2 413	6
1824 11 050	- Mullwindeln	t 1000 DM	- -	- -	- -	-
1824 11 090	- Andere Bekleidung und Bekleidungszubehör	t 1000 DM	127 9 466	90 9 066	83 6 534	10
1824 12 100	Trainingsanzüge, Skianzüge, Badeanzüge und Badehosen, andere Bekleidung - Trainingsanzüge	1000 St 1000 DM	293 12 833	236 11 807	166 7 910	13
1824 12 300	- Skianzüge	1000 St 1000 DM	- -	- -	- -	1
1824 12 400	- Badeanzüge und Badehosen - - für Männer oder Knaben	1000 St 1000 DM	46 603	31 462	71 1 054	6
1824 12 500	- - für Frauen oder Mädchen	1000 St 1000 DM	543 22 944	212 10 190	472 21 870	18
1824 12 900	- Andere Bekleidung	t 1000 DM	- 16 204	151 10 707	183 13 319	16
1824 13 730	Handschuhe - Handschuhe - - mit Kunststoff oder Kautschuk getränkt, bestrichen oder überzogen	1000 Paar 1000 DM	- -	- -	- -	2
1824 13 750	- - Andere Handschuhe	1000 Paar 1000 DM	270 -	- 608	246 -	4
1824 14 300	Anderes konfektioniertes Bekleidungszubehör, aus Gewirken oder Gestrickten; Teile für Bekleidung oder für Bekleidungszubehör, aus Gewirken oder Gestrickten - Schals, Umschlagtücher, Halstücher, Kragenschoner, Kopftücher, Schleier u.ä. Waren	1000 St 1000 DM	567 3 685	491 3 342	296 2 066	8
1824 14 500	- Krawatten, Schleifen (z.B. Querbinder) und Krawattenschals	1000 St 1000 DM	- -	- -	- -	-
1824 14 900	- Anderes konfektioniertes Bekleidungszubehör, Teile für Bekleidung oder für Bekleidungszubehör	1000 DM	13 085	11 272	10 548	16
1824 21 000	Bekleidung und Bekleidungszubehör aus Spinnstoffen (ohne solche aus Gewirken oder Getrickten) Bekleidung und Bekleidungszubehör für Kleinkinder	1000 DM	1 175	2 024	1 042	5
1824 22 110	Anderer Bekleidung, auch Trainingsanzüge, Skianzüge, Badeanzüge und -hosen (ohne Arbeits- und Berufsbekleidung) - für Männer oder Knaben - - aus Baumwolle	1000 St 1000 DM	19 1 030	21 939	24 1 107	7
1824 22 140	- - aus Wolle oder feinen Tierhaaren	1000 St 1000 DM	12 827	14 982	16 1 277	5
1824 22 150	- - aus Chemiefasern	1000 St 1000 DM	42 2 504	14 1 292	55 2 933	5
1824 22 190	- - aus anderen Spinnstoffen	1000 St 1000 DM	14 681	16 816	16 775	4
1824 22 210	- für Frauen oder Mädchen - - aus Baumwolle	1000 St 1000 DM	22 678	27 670	26 685	8
1824 22 240	- - aus Wolle oder feinen Tierhaaren	1000 St 1000 DM	6 482	24 2 151	5 434	9
1824 22 250	- - aus Chemiefasern	1000 St 1000 DM	86 4 242	100 5 049	62 3 807	13
1824 22 290	- - aus anderen Spinnstoffen	1000 St 1000 DM	5 -	42 5 773	10 -	9
1824 22 300	- Skianzüge	1000 St 1000 DM	- -	- -	- -	1

5 Produktion nach Güterarten - Deutschland

Melde-Nr.	Bezeichnung	Einheit	4. VJ 1996	3. VJ 1997	4. VJ 1997	4. VJ 1997 Anzahl Unternehmen
1	2	3	4	5	6	7
1824 22 400	- Badeanzüge und Badehosen - - für Männer oder Knaben	1000 St 1000 DM	- -	- -	- -	-
1824 22 500	- - für Frauen oder Mädchen	1000 St 1000 DM	1
1824 23 110	Taschentücher, Schals, Umschlagtücher, Krawatten, Handschuhe, anderes konfektioniertes Bekleidungszubehör; Teile für Bekleidung oder Bekleidungszubehör - Taschentücher und Ziertaschentücher - - aus Baumwolle	1000 St 1000 DM	- -	- -	- -	-
1824 23 190	- - aus anderen Spinnstoffen	1000 St 1000 DM	1
1824 23 340	- Schals, Umschlagtücher, Halstücher, Kragenschoner, Kopftücher, Schleier u.ä. Waren - - aus Wolle oder feinen Tierhaaren	1000 St 1000 DM	135 1 695	472 7 525	. .	6
1824 23 380	- - aus Seide, Schappe- oder Bourrette-seide	1000 St 1000 DM	1 .	3
1824 23 390	- - aus anderen Spinnstoffen	1000 St 1000 DM	13 070	10
1824 23 550	- Krawatten, Schleifen (z.B. Querbinde) und Krawattenschals - - aus Chemiefasern	1000 St 1000 DM	446 3 141	478 1 768	534 3 019	5
1824 23 580	- - aus Seide, Schappe- oder Bourrette-seide	1000 St 1000 DM	810 16 531	648 10 706	765 12 357	8
1824 23 590	- - aus anderen Spinnstoffen	1000 St 1000 DM	1
1824 23 700	- Handschuhe	1000 Paar 1000 DM	1
1824 23 930	- Anderes konfektioniertes Bekleidungszubehör, Teile für Bekleidung oder Bekleidungszubehör - - Anderes konfektioniertes Bekleidungszubehör	1000 DM	7 471	5 292	6 458	12
1824 23 950	- - Teile für Bekleidung oder für Bekleidungszubehör	1000 DM	29 261	19 634	25 780	9
1824 31 730	Bekleidungszubehör aus Leder oder rekonstituiertem Leder - Schutzhandschuhe u.ä. Handschuhe (ohne Spezialsporthandschuhe) - - Schutzhandschuhe für alle Berufe	1000 Paar 1000 DM	73 683	2
1824 31 750	- - Andere Handschuhe und Fausthandschuhe	1000 Paar 1000 DM	251 6 699	179 4 319	202 6 463	7
1824 31 800	- Gürtel, Koppel und Schulterriemen	1000 St 1000 DM	4 122 21 099	2 776 15 234	3 359 17 694	24
1824 31 900	- Anderes Bekleidungszubehör	1000 DM	8 498	7 194	7 241	4
1824 32 100	Bekleidung aus Filz oder Vliesstoffen; Bekleidung aus Spinnstoffen, getränkt oder überzogen - Bekleidung aus kautschutierten oder bestrichenen Gewirken oder Gestricken	1000 DM	6 396	3 592	10 842	3
1824 32 330	- Bekleidung aus Filz und Vlies - - aus Filz	1000 St 1000 DM	1
1824 32 350	- - aus Vlies	1000 St 1000 DM	1
1824 32 530	- Mäntel (einschl. Kurzmänteln), Umhänge u.ä. Waren, aus bestrichenem oder kautschutiertem Gewebe - - für Männer oder Knaben	1000 St 1000 DM	- -	- -	- -	-
1824 32 550	- - für Frauen oder Mädchen	1000 St 1000 DM	- -	- -	- -	-

5 Produktion nach Güterarten - Deutschland

Melde-Nr.	Bezeichnung	Einheit	4. VJ 1996	3. VJ 1997	4. VJ 1997	4. VJ 1997 Anzahl Unternehmen
1	2	3	4	5	6	7
	- Andere Bekleidung aus bestrichenem oder kautschutiertem Gewebe					
1824 32 730	- - für Männer oder Knaben	1000 St 1000 DM	.	2 121	2 158	3
1824 32 750	- - für Frauen oder Mädchen	1000 St 1000 DM	-	-	-	-
	Hüte, andere Kopfbedeckungen und Teile dafür					
	Hutstumpen, Hutrohlinge					
1824 41 300	- Hutstumpen, weder geformt noch randgeformt; Mutplatten, Bandeaux, aus Filz	1000 St 1000 DM	.	.	.	2
1824 41 500	- Hutstumpen oder Hutrohlinge, geflochten oder durch Verbindung von Streifen aus Stoffen aller Art hergestellt, weder geformt noch randgeformt noch ausgestattet	1000 St 1000 DM	.	.	.	2
	Hüte u.a. Kopfbedeckungen; Haarnetze					
1824 42 300	- aus Filz, aus Hutstumpen oder Mutplatten aus Filz hergestellt, auch ausgestattet	1000 St 1000 DM	233 6 441	7 740	10 050	11
1824 42 500	- geflochten oder durch Verbindung von Streifen aus Stoffen aller Art hergestellt, auch ausgestattet	1000 St 1000 DM	1 074 8 216	.	4 158	6
1824 42 700	- gewirkt oder gestrickt oder aus Stücken (ohne solche aus Streifen) von Spitzen, Filz oder anderen Spinnstoffzeugnissen hergestellt, auch ausgestattet; Haarnetze, aus Stoffen aller Art, auch ausgestattet	1000 St 1000 DM	17 136	16 785	17 792	19
	Andere Kopfbedeckungen; Bänder, Innenfutter, Bezüge, Gestelle, Schirme und Kinnbänder, für Kopfbedeckungen					
	- Hüte u.a. Kopfbedeckungen aus Pelzfellen und aus anderen Stoffen					
1824 43 330	- - aus Pelzfellen	1000 St 1000 DM	.	.	.	2
1824 43 350	- - aus anderen Stoffen	1000 St 1000 DM	348 2 991	242 2 878	117 1 444	7
1824 43 500	- Bänder zur Innenausrüstung, Innenfutter, Bezüge, Gestelle, Schirme und Kinnbänder, für Kopfbedeckungen	1000 DM	.	.	.	1
	Pelze und Pelzwaren					
	Pelzfelle (einschl. Teilen), gegerbt oder zugerichtet					
1830 11 300	- ganze Pelzfelle, auch ohne Kopf, Schwanz oder Klauen, nicht zusammengesetzt, von Kaninchen, Hasen oder Astrachen-, Karakul-, Persianer-, Breitischwanz- u.ä. Lämmern, von indischen, chinesischen, mongolischen oder tibetanischen Lämmern	1000 St 1000 DM	284 4 789	147 2 579	125 3 165	5
1830 11 500	- Andere Pelzfelle (einschl. Köpfen, Schwänzen, Klauen u.a. Teilen, Abfällen und Überresten), auch zusammengesetzt	1000 DM	.	.	.	2
	Bekleidung, Bekleidungszubehör u.a. Waren, aus Pelzfellen					
1830 12 300	- Bekleidung und Bekleidungszubehör aus Pelzfellen von Jungtieren der Sattel- oder Mützenrobbe	1000 DM	.	.	.	2
1830 12 900	- Andere Waren aus Pelzfellen	1000 DM	2 475	3 096	2 733	8
1830 13 000	Künstliches Pelzwerk und Waren daraus	1000 DM	.	.	.	2
1899 00 000	Veredlung von Erzeugnissen dieser Güterabteilung	1000 DM	12 530	11 816	9 143	21

5 Produktion nach Güterarten - Deutschland

Melde-Nr.	Bezeichnung	Einheit	4. VJ 1996	3. VJ 1997	4. VJ 1997	4. VJ 1997 Anzahl Unternehmen
1	2	3	4	5	6	7
	Leder und Lederwaren					
	Sämschleder; Lackleder und folien-kaschierte Lackleder; metallisierte Leder					
1910 10 300	- Sämschleder (einschl. Neusämschleder)	1000 m2	*	.	.	2
	darunter zum Absatz bestimmt	1000 m2	.	.	.	2
		1000 DM	.	.	.	
1910 10 500	- Lackleder und folien-kaschierte Leder; metallisierte Leder	1000 m2	*	-	-	-
	darunter zum Absatz bestimmt	1000 m2	-	-	-	-
		1000 DM	-	-	-	
	Rind- und Kalbleder, Roßleder und Leder von anderen Einhufern, enthaart					
1910 20 100	- Gegerbtes Leder aus ganzen Häuten von Rindern und Kälbern, mit einer Oberfläche von 2,6 m2 oder weniger	t	.	.	.	3
		1000 DM	.	12 197	.	
	- Anderes Leder aus ganzen Häuten von Rindern und Kälbern, mit einer Oberfläche von 2,6 m2 oder weniger (Boxcalf u.s. bearbeitet)					
1910 20 210	- - für Bekleidung	1000 m2	*	-	-	-
	darunter zum Absatz bestimmt	1000 m2	-	-	-	-
		1000 DM	-	-	-	
1910 20 220	- - für Schuhe	1000 m2	*	345	295	5
	darunter zum Absatz bestimmt	1000 m2	345	295	347	5
		1000 DM	20 031	17 751	19 867	
1910 20 290	- - für andere Zwecke	1000 m2	*	127	141	4
	darunter zum Absatz bestimmt	1000 m2	127	141	174	4
		1000 DM	9 643	9 444	11 545	
1910 20 300	- Anderes Rind- und Kalbleder, Roßleder und Leder von anderen Einhufern, gegerbt oder nachgegerbt, jedoch nicht zugerichtet, auch gespalten	t	*	.	.	7
	darunter zum Absatz bestimmt	t	.	8 939	9 136	7
		1000 DM	18 357	16 393	17 317	
	- Vollleder von Rindern und Kälbern, nach dem Gerben zugerichtet					
1910 20 420	- - Sohlenleder	t	*	-	-	-
	darunter zum Absatz bestimmt	t	-	-	-	-
		1000 DM	-	-	-	
1910 20 490	- - Anderes Vollleder	t	*	.	.	2
	darunter zum Absatz bestimmt	t	.	.	.	1
		1000 DM	.	.	.	
	- Narbenspalt von Rindern und Kälbern, nach dem Gerben zugerichtet					
1910 20 510	- - für Bekleidung	1000 m2	*	.	.	1
	darunter zum Absatz bestimmt	1000 m2	.	.	.	1
		1000 DM	.	.	.	
1910 20 520	- - für Schuhe	1000 m2	*	123	.	2
	darunter zum Absatz bestimmt	1000 m2	123	.	.	2
		1000 DM	3 745	.	.	
1910 20 530	- - für Möbel	1000 m2	*	1 535	1 325	6
	darunter zum Absatz bestimmt	1000 m2	1 535	1 325	1 554	6
		1000 DM	60 433	57 124	63 761	
1910 20 590	- - für andere Zwecke	1000 m2	*	562	687	3
	darunter zum Absatz bestimmt	1000 m2	562	687	740	3
		1000 DM	19 820	.	.	
1910 20 600	- Roßleder und Leder von anderen Einhufern, Vollleder und Narbenspalt, nach dem Gerben zugerichtet	1000 m2	*	.	.	1
	darunter zum Absatz bestimmt	1000 m2	.	-	.	1
		1000 DM	.	-	.	
	- Anderes Rind- und Kalbleder, nach dem Gerben zugerichtet					
1910 20 710	- - für Bekleidung	1000 m2	*	.	.	1
	darunter zum Absatz bestimmt	1000 m2	.	.	.	1
		1000 DM	.	.	.	
1910 20 720	- - für Schuhe	1000 m2	*	.	.	2
	darunter zum Absatz bestimmt	1000 m2	.	.	.	2
		1000 DM	.	.	.	
1910 20 730	- - für Möbel	1000 m2	*	.	391	3
	darunter zum Absatz bestimmt	1000 m2	.	391	467	3
		1000 DM	.	.	.	
1910 20 790	- - für andere Zwecke	1000 m2	*	52	.	2
	darunter zum Absatz bestimmt	1000 m2	52	.	.	2
		1000 DM	694	.	.	
1910 20 800	- Anderes Roßleder und Leder von anderen Einhufern, nach dem Gerben zugerichtet	1000 m2	*	-	-	-
	darunter zum Absatz bestimmt	1000 m2	-	-	-	-
		1000 DM	-	-	-	

5 Produktion nach Güterarten - Deutschland

Melde-Nr.	Bezeichnung	Einheit	4. VJ 1996	3. VJ 1997	4. VJ 1997	4. VJ 1997 Anzahl Unternehmen
1	2	3	4	5	6	7
1910 31 300	Schaf- oder Lammleder, enthaart - nur gegerbt, nicht zugerichtet, auch gespalten darunter zum Absatz bestimmt	t t 1000 DM	*	- - -	- - -	- - -
1910 31 510	- nach dem Gerben zugerichtet; Pergament- oder Rohhautleder - - für Bekleidung darunter zum Absatz bestimmt	1000 m2 1000 m2 1000 DM	*	2 2
1910 31 520	- - für Schuhe darunter zum Absatz bestimmt	1000 m2 1000 m2 1000 DM	*	- - -	- - .	1 1
1910 31 590	- - für andere Zwecke darunter zum Absatz bestimmt	1000 m2 1000 m2 1000 DM	*	. . .	- - -	- -
1910 32 300	Ziegen- oder Zickelleder, enthaart - nur gegerbt, nicht zugerichtet, auch gespalten darunter zum Absatz bestimmt	t t 1000 DM	*	- - -	- - -	- -
1910 32 510	- nach dem Gerben zugerichtet; Pergament- oder Rohhautleder - - für Bekleidung darunter zum Absatz bestimmt	1000 m2 1000 m2 1000 DM	*	2 2
1910 32 520	- - für Schuhe darunter zum Absatz bestimmt	1000 m2 1000 m2 1000 DM	*	1 1
1910 32 590	- - für andere Zwecke darunter zum Absatz bestimmt	1000 m2 1000 m2 1000 DM	*	1 1
1910 33 300	Leder von Schweinen, enthaart - nur gegerbt darunter zum Absatz bestimmt	t t 1000 DM	*	- - -	- - -	- -
1910 33 510	- nach dem Gerben zugerichtet; Pergament- oder Rohhautleder - - für Bekleidung darunter zum Absatz bestimmt	1000 m2 1000 m2 1000 DM	*	2 2
1910 33 520	- - für Schuhe darunter zum Absatz bestimmt	1000 m2 1000 m2 1000 DM	*	- - -	- - -	- -
1910 33 590	- - für andere Zwecke darunter zum Absatz bestimmt	1000 m2 1000 m2 1000 DM	*	- - -	- - -	- -
1910 41 300	Leder von Kriechtieren u.a. Tieren - nur gegerbt darunter zum Absatz bestimmt	t t 1000 DM	*	- - -	- - -	- -
1910 41 510	- nach dem Gerben zugerichtet - - für Bekleidung darunter zum Absatz bestimmt	1000 m2 1000 m2 1000 DM	*	- - -	- - -	- -
1910 41 520	- - für Schuhe darunter zum Absatz bestimmt	1000 m2 1000 m2 1000 DM	*	- - -	- - -	- -
1910 41 590	- - für andere Zwecke darunter zum Absatz bestimmt	1000 m2 1000 m2 1000 DM	*	- - -	- - -	- -
1910 42 000	Lederfaserstoff in Platten, Blättern oder Streifen, auch in Rollen darunter zum Absatz bestimmt	1000 m2 1000 m2 1000 DM	*	4 086 4 086 14 906	4 540 4 540 17 269	4 260 4 260 15 997
1910 50 000	Schnitzel u.a. Abfälle von Leder, Pergament-, Rohhautleder oder Lederfaserstoff, nicht zur Herstellung von Waren aus Leder verwendbar; Lederspäne usw.	1000 DM	.	.	.	2
1920 11 000	Sattlerwaren für alle Tiere (einschl. Zugtauen, Leinen, Kniekappen, Maulkörben, Satteldecken, Satteltaschen, Hundedecken u.dgl.), aus Stoffen aller Art	1000 DM	26 757	26 463	28 863	19

5 Produktion nach Güterarten - Deutschland

Melde-Nr.	Bezeichnung	Einheit	4. VJ 1996	3. VJ 1997	4. VJ 1997	4. VJ 1997 Anzahl Unternehmen
1	2	3	4	5	6	7
	Reiseartikel, Handtaschen u.ä. Behältnisse, aus Leder, Lederfaserstoff, Kunststofffolien, Spinnstoffen, Vulkanfaser oder Pappe, oder ganz oder überwiegend mit diesen Stoffen oder mit Papier überzogen					
	- Reisekoffer, Handkoffer, Kosmetikkoffer und Dokumentenkoffer, Aktentaschen, Schulranzen u.ä. Behältnisse					
1920 12 103	- - aus Leder oder Lederfaserstoff	1000 St 1000 DM	207 15 849	261 14 806	240 16 983	19
1920 12 105	- - aus textilen Geweben oder anderem Material	1000 St 1000 DM	487 20 636	385 16 998	408 19 187	17
	- Handtaschen, auch mit Schulterriemen (einschl. solcher ohne Handgriffe)					
1920 12 201	- - aus Leder oder Lederfaserstoff für Damen	1000 St 1000 DM	146 18 138	81 14 180	114 15 568	10
1920 12 203	- - aus Leder oder Lederfaserstoff für Herren	1000 St 1000 DM	30 2 325	13 1 569	16 1 978	5
1920 12 205	- - aus textilen Geweben oder anderem Material für Damen	1000 St 1000 DM	43 2 745	76 3 775	59 2 772	3
1920 12 207	- - aus textilen Geweben oder anderem Material für Herren	1000 St 1000 DM	.	.	.	1
1920 12 303	- Taschen- oder Handtaschenartikel - - aus Leder oder Lederfaserstoff	1000 DM	33 222	23 421	27 309	26
1920 12 305	- - aus textilen Geweben oder anderem Material	1000 DM	6 824	5 513	5 267	8
1920 12 500	- Reisetaschen, Toilettentaschen (Necessaires), Rucksäcke, Taschen für Sportartikel, Behältnisse für Musikinstrumente u.ä. Behältnisse	1000 DM	46 082	50 870	48 750	35
1920 12 700	- Zusammenstellungen für die Reise (Necessaires) von Waren zur Körperpflege, zum Nähen oder Reinigen von Schuhen oder Bekleidung	1000 St 1000 DM	.	.	.	1
1920 13 000	Uhrarmbänder und Teile dafür (ohne solche aus Metallen)	1000 St 1000 DM	862 6 526	649 5 356	722 5 922	6
1920 14 300	Waren aus Leder oder Lederfaserstoff - zu technischen Zwecken	t 1000 DM	667 39 309	468 36 767	462 35 765	7
1920 14 500	- Andere Waren	1000 DM	.	25 569	31 088	26
	Wasserdichte Schuhe mit Laufsohlen und Oberteil aus Kautschuk oder Kunststoff					
1930 11 200	- mit Oberteil aus Kautschuk	1000 Paar 1000 DM	.	-	-	-
1930 11 300	- mit Oberteil aus Kunststoff	1000 Paar 1000 DM	.	.	.	1
	Andere Schuhe mit Laufsohlen und Oberteil aus Kautschuk oder Kunststoff					
1930 12 100	- Sandalen	1000 Paar 1000 DM	.	.	.	2
1930 12 200	- Andere Schuhe, mit Oberteil aus Kautschuk	1000 Paar 1000 DM	-	-	-	-
	- Andere Schuhe, mit Oberteil aus Kunststoff					
1930 12 350	- - Straßenschuhe (Stiefel, Stiefeletten, Halbschuhe)	1000 Paar 1000 DM	.	.	.	1
1930 12 370	- - Pantoffeln und andere Hausschuhe	1000 Paar 1000 DM	-	-	-	-
	Schuhe mit Oberteil aus Leder					
	- Schuhe mit Laufsohlen aus Kautschuk, Kunststoff, Leder oder Lederfaserstoff (ohne Sandalen und Hausschuhe)					
1930 13 510	- - für Männer	1000 Paar 1000 DM	1 408 101 777	1 466 117 182	1 323 97 272	32
	- - für Frauen; Schuhe, die nicht als Männer- oder Frauenschuhe erkennbar sind (Unisex-Schuhe)					
1930 13 522	- - - für Frauen	1000 Paar 1000 DM	2 382 156 812	2 718 190 317	2 326 152 044	44
1930 13 529	- - - Unisex-Schuhe	1000 Paar 1000 DM	187 24 628	180 23 847	208 27 345	8

5 Produktion nach Güterarten - Deutschland

Melde-Nr.	Bezeichnung	Einheit	4. VJ 1996	3. VJ 1997	4. VJ 1997	4. VJ 1997 Anzahl Unternehmen
1	2	3	4	5	6	7
1930 13 530	- - für Kinder	1000 Paar 1000 DM	567 26 449	686 32 509	617 26 992	10
1930 13 610	- Sandalen - - für Männer	1000 Paar 1000 DM	90 6 649	55 3 265	99 5 328	10
1930 13 620	- - für Frauen; Sandalen, die nicht als Männer- oder Frauensandalen erkennbar sind (Unisex-Sandalen)	1000 Paar 1000 DM	1 920 44 295	1 205 23 902	1 749 41 523	13
1930 13 630	- - für Kinder	1000 Paar 1000 DM	333 5 425	175 2 257	277 4 748	6
1930 13 700	- Pantoffeln und andere Hausschuhe	1000 Paar 1000 DM	.	.	.	2
1930 13 800	- Andere Schuhe mit Oberteil aus Leder oder Lederfaserstoff und Laufsohlen aus Holz, Kork oder aus anderen Stoffen	1000 Paar 1000 DM	.	.	.	1
	Schuhe mit Oberteil aus Spinnstoffen (ohne Sportschuhe)					
	- Pantoffeln u.a. Hausschuhe;					
	Schuhe mit Oberteil aus Spinnstoffen					
1930 14 440	- - Pantoffeln u.a. Hausschuhe	1000 Paar 1000 DM	606 9 691	735 10 810	541 7 611	12
1930 14 450	- - Schuhe mit Laufsohlen aus Kautschuk, Kunststoff, Leder oder Lederfaserstoff	1000 Paar 1000 DM	302 12 335	404 .	275 .	3
1930 14 480	- - Schuhe mit Oberteil aus Spinnstoffen und mit Laufsohlen aus Holz oder Kork	1000 Paar 1000 DM	-	-	-	-
1930 14 490	- - Schuhe mit Oberteil aus Spinnstoffen und mit Laufsohlen aus anderen Stoffen	1000 Paar 1000 DM	.	.	.	1
1930 21 100	Skistiefel und Skilanglaufschuhe - mit Laufsohlen und Oberteil aus Kautschuk oder Kunststoff	1000 Paar 1000 DM	-	-	-	-
1930 21 500	- mit Laufsohlen aus Kautschuk, Kunststoff, Leder oder Leder- faserstoff und Oberteil aus Leder	1000 Paar 1000 DM	-	-	-	-
1930 22 400	Sportschuhe; Tennis-, Basketball-, Turn-, Trainings- u.a. Schuhe, mit Laufsohlen aus Kautschuk oder Kunststoff und Oberteil aus Spinnstoffen	1000 Paar 1000 DM	.	.	.	2
	Andere Sportschuhe (ohne Schlittschuhe und Rollschuhe)					
1930 23 100	- mit Laufsohlen und Oberteil aus Kautschuk oder Kunststoff	1000 Paar 1000 DM	-	-	-	-
1930 23 500	- mit Laufsohlen aus Kautschuk, Kunststoff, Leder oder Leder- faserstoff und Oberteil aus Leder	1000 Paar 1000 DM	110 6 338	68 6 004	81 6 732	5
	Schuhe mit einem Metallschutz in der Vorderkappe					
	- mit Oberteil aus Kautschuk und Laufsohlen aus Kautschuk oder Kunststoff					
1930 31 250	- - Wasserdichte Schuhe	1000 Paar 1000 DM	.	-	-	-
1930 31 270	- - Andere Schuhe mit Oberteil aus Kautschuk	1000 Paar 1000 DM	-	-	-	-
	- mit Oberteil aus Kunststoff und mit Laufsohlen aus Kautschuk oder Kunststoff					
1930 31 350	- - Wasserdichte Schuhe	1000 Paar 1000 DM	-	-	-	-
1930 31 370	- - Andere Schuhe mit Oberteil aus Kunststoff	1000 Paar 1000 DM	-	-	-	-
1930 31 500	- mit Oberteil aus Leder	1000 Paar 1000 DM	930 62 127	831 54 058	928 62 514	19
	Andere Schuhe, s.n.g.					
	- Andere Schuhe mit Oberteil aus Leder oder Lederriemen					
1930 32 550	- - mit Laufsohlen aus Leder und Oberteil aus Lederriemen, die über den Spann und um die große Zehe führen	1000 Paar 1000 DM	-	-	-	-
1930 32 570	- - mit einer Hauptsohle aus Holz, weder mit Innensohle noch mit einem Metallschutz in der Vorderkappe, mit Oberteil aus Leder	1000 Paar 1000 DM	-	-	-	-

5 Produktion nach Güterarten - Deutschland

Melde-Nr.	Bezeichnung	Einheit	4. VJ 1996	3. VJ 1997	4. VJ 1997	4. VJ 1997 Anzahl Unternehmen
1	2	3	4	5	6	7
1930 32 900	- Andere Schuhe mit Laufsohlen aus Kautschuk, Kunststoff, Leder, Lederfaserstoff oder aus anderen Stoffen	1000 Paar 1000 DM	273 4 296	186 3 581	4 464	7
	Schuhteile (einschl. Schuhoberteilen, auch an Sohlen befestigt, nicht jedoch an Laufsohlen); Einlegesohlen, Fersenstücke u.ä. herausnehmbare Waren; Gamaschen u.ä. Waren und Teile dafür					
	- Schuhoberteile und Teile dafür (ohne Verstärkungen)					
1930 40 650	- - aus Leder	1000 DM	3 519	3 587	3 608	6
1930 40 690	- - aus anderen Stoffen	1000 DM	.	.	-	-
1930 40 700	- Laufsohlen und Absätze aus Kautschuk oder Kunststoff	1000 St 1000 DM	23 730 30 784	18 035 33 207	22 378 36 214	22
	- Andere Schuhteile, Einlegesohlen u.ä. herausnehmbare Waren; Gamaschen u.ä. Waren sowie Teile dafür					
1930 40 910	- - aus Holz	1000 DM	.	.	.	2
1930 40 990	- - aus anderen Stoffen	1000 DM	53 179	47 771	53 156	22
1999 00 000	Veredlung von Erzeugnissen dieser Güterabteilung	1000 DM	15 554	15 365	15 006	7
	Holz und Holzwaren, Kork und Korkwaren, Flecht- und Korkmacherwaren (ohne Möbel)					
	Behnschwellen aus Holz, nicht imprägniert; Holz, in der Längsrichtung gesägt oder gesäumt, gemessert oder geschält, mit einer Dicke von mehr als 6 mm					
2010 10 100	- Behnschwellen aus Holz, nicht imprägniert	m3 m3 1000 DM	.	.	.	5 5
	darunter zum Absatz bestimmt		4 478 1 497	6 565 2 387	4 607 1 760	
	- Nadelholz, in der Längsrichtung gesägt oder gesäumt, gemessert oder geschält, mit einer Dicke von mehr als 6 mm					
2010 10 310	- - keilverzinkt (auch gehobelt oder geschliffen)	m3 m3 1000 DM	.	.	.	59 57
	darunter zum Absatz bestimmt		194 753 181 007 63 033	196 328 188 001 69 241	184 641 177 743 64 102	
2010 10 330	- - gehobelt oder geschliffen	m3 m3 1000 DM	451 607 442 985 224 882	532 127 524 116 263 631	495 181 485 189 245 003	161 158
	darunter zum Absatz bestimmt					
2010 10 350	- - Anderes Fichten- oder Tannenholz, Picea abies Karst., Abies alba Mill.	m3 m3 1000 DM	2 331 508 2 099 733 679 352	2 609 473 2 360 890 795 118	2 365 548 2 123 295 706 359	530 519
	darunter zum Absatz bestimmt					
2010 10 370	- - Kiefernholz, Pinus sylvestris L.	m3 m3 1000 DM	189 916 155 193 47 707	245 230 210 840 67 538	235 147 202 945 63 936	106 101
	darunter zum Absatz bestimmt					
2010 10 390	- - Anderes Nadelholz, a.n.g. (z.B. Brettchen zum Herstellen von Schiefergriffeln u.ä. Stiften)	m3 m3 1000 DM	265 657 261 907 73 762	237 611 233 536 73 497	206 920 203 042 62 652	62 60
	darunter zum Absatz bestimmt					
	- Laubholz (ohne Stäbe und Friese für Parkett aus tropischem Laubholz oder Eichenholz), in der Längsrichtung gesägt oder gesäumt, gemessert oder geschält, mit einer Dicke von mehr als 6 mm					
2010 10 530	- - Eichen-, Buchen- u.ä. nichttropisches Holz, keilverzinkt (auch gehobelt oder geschliffen) u.ä. bearbeitet (nicht gehobelt oder geschliffen)	m3 m3 1000 DM	218 489 188 290 87 952	218 684 186 786 85 697	216 369 187 898 89 472	197 175
	darunter zum Absatz bestimmt					
2010 10 550	- - Tropisches Laubholz, keilverzinkt (auch gehobelt oder geschliffen) u.ä. bearbeitet (nicht gehobelt oder geschliffen)	m3 m3 1000 DM	9 745 4 896	7 531 3 965	8 996 4 376	10 9
	darunter zum Absatz bestimmt					
2010 10 570	- - Tropisches Laubholz, gehobelt oder geschliffen	m3 m3 1000 DM	.	728 728 811	493 493 604	3 3
	darunter zum Absatz bestimmt					

5 Produktion nach Güterarten - Deutschland

Melde-Nr.	Bezeichnung	Einheit	4. VJ 1996	3. VJ 1997	4. VJ 1997	4. VJ 1997 Anzahl Unternehmen
1	2	3	4	5	6	7
2010 10 590	- - Eichen-, Buchen- u.s. nichttropisches Holz, gehobelt oder geschliffen darunter zum Absatz bestimmt	m3 m3 1000 DM	13 187 8 648 3 867	15 085 12 760 9 933	19 382 17 155 13 296	18 15
2010 10 730	- Stäbe und Friese für Parkett aus tropischem Laubholz und Eichenholz, gehobelt, nicht zusammengesetzt, über 6 mm Dicke - aus tropischem Laubholz darunter zum Absatz bestimmt	m2 m2 1000 DM	3 2
2010 10 770	- - aus Eichenholz darunter zum Absatz bestimmt	m2 m2 1000 DM	110 662 4 914	79 232 3 636	82 769 4 016	13 12
2010 21 103	Holz, entlang einer oder mehrerer Kanten oder Flächen profiliert, auch gehobelt, geschliffen oder keilverzinkt - Nadelholz - - Leisten darunter zum Absatz bestimmt	t 1000 m t 1000 m 1000 DM	. 39 670 49 816 107 115	. 41 625 50 552 108 945	. 41 279 50 937 110 912	67 67
2010 21 109	- - Anderes Nadelholz darunter zum Absatz bestimmt	t 1000 m t 1000 m 1000 DM	. 25 974 30 582 57 904	28 136 26 657 28 136 26 657 68 049	25 315 24 451 25 315 24 451 57 792	23 23
2010 21 533	- Laubholz; Stäbe und Friese für Parkett - - Laubholz (ohne Stäbe und Friese für Parkett) - - - Leisten darunter zum Absatz bestimmt	t t 1000 DM	16 565 105 231	14 258 85 323	15 776 95 429	63 63
2010 21 539	- - - Anderes Laubholz darunter zum Absatz bestimmt	t t 1000 DM	970 5 071	690 3 797	684 3 500	5 5
2010 21 550	- - Stäbe und Friese für Parkett aus Laubholz (ohne solche aus Eiche, nur gehobelt), nicht zusammengesetzt darunter zum Absatz bestimmt	m2 m2 1000 DM	208 283 10 247	212 806 11 150	242 112 12 029	14 14
2010 22 000	Holzwohle; Holzmehl darunter zum Absatz bestimmt	t t 1000 DM	28 670 .	37 179 .	38 131 36 149 .	7 4
2010 23 030	Holz in Form von Plättchen oder Schnitzeln - aus Nadelholz darunter zum Absatz bestimmt	t t 1000 DM	380 310 20 273	483 278 28 213	484 097 29 941	204 203
2010 23 050	- aus anderem Holz darunter zum Absatz bestimmt	t t 1000 DM	8 185 8 185 810	6 635 6 635 663	6 249 6 249 739	13 13
2010 31 150	Rohholz, auch entrindet, vom Splint befreit oder zwei- oder vierseitig grob zugerichtet, mit Farbe, Beize, Kreosot oder anderen Konservierungsmitteln behandelt - Nadelholz - - Stangen, mit einer Länge von 6 m bis 18 m und mit einem Umfang am dicken Ende von 45 cm bis 90 cm	t t 1000 DM	10 530 5 525	9 620 4 624	8 059 4 105	10
2010 31 190	- - Anderes Nadelholz	m3 1000 DM	12 110 7 001	14 007 7 920	12 592 7 594	22
2010 31 500	- Laubholz	m3 1000 DM	1
2010 32 000	Bahnschwellen aus Holz, imprägniert Sägespäne, Holzabfälle und Holzausschuß (auch zu Pellets, Briketts, Scheiten o.ä. Formen zusammengepreßt)	m3 1000 DM	. .	3 681 3 201	3 497 2 726	3
2010 40 050	- Sägespäne darunter zum Absatz bestimmt	t t 1000 DM	376 184 14 537	446 527 446 527 16 073	437 430 437 430 17 039	422 422
2010 40 093	- Andere Holzabfälle und Holzausschuß - - Schwarten und Spreißel darunter zum Absatz bestimmt	t t 1000 DM	170 961 170 961 5 139	151 341 151 341 5 336	148 779 148 779 5 355	248 248

5 Produktion nach Güterarten - Deutschland

Melde-Nr.	Bezeichnung	Einheit	4. VJ 1996	3. VJ 1997	4. VJ 1997	4. VJ 1997 Anzahl Unternehmen
1	2	3	4	5	6	7
2010 40 099	- - Andere Holzabfälle und Holzausschuß (ohne Schwerten und Spreißel) darunter zum Absatz bestimmt	t t 1000 DM	* 104 146 104 146 7 400	107 531 107 531 7 630	117 296 117 296 8 603	92 92
2010 90 000	Imprägnieren von Holz Sperrholz, ausschließlich aus Furniern, mit einer Dicke von 6 mm oder weniger	m3 1000 DM	25 655 2 606	41 558 4 315	31 956 3 313	29
2020 11 030	- mit mindestens einer äußeren Lage aus tropischem Holz darunter zum Absatz bestimmt	m3 m3 1000 DM	* 17 153 21 008	3 486 7 252	3 714 7 840	7 6
2020 11 050	- mit mindestens einer äußeren Lage aus anderem Holz als Nadelholz darunter zum Absatz bestimmt	m3 m3 1000 DM	* 10 487 10 487 28 058	8 432 8 432 22 062	10 102 10 102 26 658	11 11
2020 11 090	- Anderes Sperrholz, ausschließlich aus Furniern, mit einer Dicke von 6 mm oder weniger darunter zum Absatz bestimmt	m3 m3 1000 DM	* - - -	- - -	- - -	- -
	Anderes Sperrholz, furniertes Holz u.ä. Legenholz - mit mindestens einer äußeren Lage aus Laubholz					
2020 12 330	- - mindestens eine Spanplatte enthaltend darunter zum Absatz bestimmt	m3 m3 1000 DM	* 22 234 22 234 20 286	20 019 20 019 18 304	19 145 19 145 18 061	10 10
2020 12 350	- - mit Block-, Stab-, Stäbchen- oder Streifenholzmittellage (Fischlerplatten) darunter zum Absatz bestimmt	m3 m3 1000 DM	* 49 259 35 474 33 664	43 656 34 162 32 894	43 730 32 573 31 440	12 11
2020 12 390	- - Anderes Sperrholz oder furniertes Holz darunter zum Absatz bestimmt	m3 m3 1000 DM	* 21 453 55 253	17 488 53 493	17 863 58 765	12 11
	- mit mindestens einer äußeren Lage aus Nadelholz					
2020 12 530	- - mindestens eine Spanplatte enthaltend darunter zum Absatz bestimmt	m3 m3 1000 DM	* 4 370 4 370 4 807	2 814 2 814 3 407	3 356 3 356 4 119	3 3
2020 12 550	- - mit Block-, Stab-, Stäbchen- oder Streifenholzmittellage (Fischlerplatten) darunter zum Absatz bestimmt	m3 m3 1000 DM	* 1 305 1 305 767	3 3
2020 12 590	- - Anderes Sperrholz oder furniertes Holz darunter zum Absatz bestimmt	m3 m3 1000 DM	* . . 9 426 6 941 7 046	4 4
	Spanplatten u.ä. Platten, aus Holz oder anderen holzigen Stoffen - aus Holz					
2020 13 330	- - roh oder nur geschliffen darunter zum Absatz bestimmt	m3 m3 1000 DM	* 1 288 797 1 135 812 298 610	1 290 080 1 156 052 320 376	1 357 351 1 204 110 325 505	28 27
2020 13 350	- - mit Hochdruckschichtpreßstoffen mit Dekorschicht beschichtet darunter zum Absatz bestimmt	m3 m3 1000 DM	* 217 764 166 041 157 841	189 173 144 950 140 463	216 710 158 099 152 845	19 17
2020 13 370	- - mit melaminharzgetränkten Papierlagen beschichtet darunter zum Absatz bestimmt	m3 m3 1000 DM	* 646 282 646 282 364 070	617 467 617 467 355 175	. . . 654 296 365 066	19 19
2020 13 390	- - Andere Spanplatten u.ä. Platten aus Holz darunter zum Absatz bestimmt	m3 m3 1000 DM	* . . 45 838 53 736	43 447 43 447 53 247	40 761 40 761 49 594	11 11
2020 13 500	- Spanplatten u.ä. Platten, aus anderen holzigen Stoffen darunter zum Absatz bestimmt	m3 m3 1000 DM	* 41 348 41 348 50 529	48 843 48 843 73 729	51 314 51 314 77 423	8 8
	Faserplatten aus Holz oder anderen holzigen Stoffen - mit einer Dichte von mehr als 0,8 g/cm3					
2020 14 130	- - weder mechanisch bearbeitet noch oberflächenbeschichtet darunter zum Absatz bestimmt	1000 m2 1000 m2 1000 DM	* 18 106 57 228	24 192 77 465	24 945 78 390	8 8
2020 14 150	- - andere Faserplatten mit einer Dichte von mehr als 0,8 g/cm3 darunter zum Absatz bestimmt	1000 m2 1000 m2 1000 DM	* 16 335 16 335 49 115	14 037 14 037 45 365	15 244 15 244 48 723	8 8
	- mit einer Dichte von mehr als 0,5 bis 0,8 g/cm3					
2020 14 330	- - weder mechanisch bearbeitet noch oberflächenbeschichtet darunter zum Absatz bestimmt	1000 m2 1000 m2 1000 DM	*	9 686 62 053	10 016 68 082	4 4

5 Produktion nach Güterarten - Deutschland

Melde-Nr.	Bezeichnung	Einheit	4. VJ 1996	3. VJ 1997	4. VJ 1997	4. VJ 1997 Anzahl Unternehmen	
1	2	3	4	5	6	7	
2020 14 350	- - andere Faserplatten mit einer Dichte von mehr als 0,5 bis 0,8 g/cm3 darunter zum Absatz bestimmt	1000 m2 1000 m2 1000 DM	*	2 2	
2020 14 530	- mit einer Dichte von mehr als 0,35 bis 0,5 g/cm3 - weder mechanisch bearbeitet noch oberflächenbeschichtet darunter zum Absatz bestimmt	1000 m2 1000 m2 1000 DM	*	1 -	
2020 14 550	- - andere Faserplatten mit einer Dichte von mehr als 0,35 bis 0,5 g/cm3 darunter zum Absatz bestimmt	1000 m2 1000 m2 1000 DM	* - - -	- - -	- - -	- -	
2020 14 730	- mit einer Dichte von 0,35 g/cm3 oder weniger - weder mechanisch bearbeitet noch oberflächenbeschichtet darunter zum Absatz bestimmt	1000 m2 1000 m2 1000 DM	*	1 1	
2020 14 750	- - andere Faserplatten mit einer Dichte von 0,35 g/cm3 oder weniger darunter zum Absatz bestimmt	1000 m2 1000 m2 1000 DM	* - - -	- - -	- - -	- -	
2020 21 130	Furnierblätter oder Blätter für Sperrholz u.a. Holz, in der Längsrichtung gesägt, gemessert oder geschält, mit einer Dicke von 6 mm oder weniger - mit einer Dicke von 6 mm oder weniger - keilverzinkt, gehobelt, geschliffen und Brettschen zum Herstellen von Holzgefaßen Stiften darunter zum Absatz bestimmt	m2 m2 1000 DM	* . .	817 610 4 680	604 280 3 212	570 879 3 217	5 5
2020 21 170	- - Andere Furnierblätter oder Blätter - - mit einer Dicke von mehr als 1 mm bis 6 mm darunter zum Absatz bestimmt	m3 m3 1000 DM	* . .	53 230 15 612 24 643	49 739 15 333 26 851	55 956 17 173 28 986	35 23
2020 21 190	- - mit einer Dicke von 1 mm oder weniger darunter zum Absatz bestimmt	m3 m3 1000 DM	* . .	19 751 18 798 58 742	19 897 19 163 60 647	22 565 21 925 71 741	18 15
2020 22 000	Verdichtetes Holz in Blöcken, Platten, Brettern oder Profilen darunter zum Absatz bestimmt	m3 m3 1000 DM	*	6 6
2030 11 100	Fenster, Fenstertüren, Rahmen und Verkleidungen dafür, Türen und Türrahmen, -verkleidungen und -schwellen, aus Holz - Fenster, Fenstertüren, Rahmen und Verkleidungen dafür - Türen und Rahmen dafür, Türverkleidungen und -schwellen - eben	1000 St 1000 DM 1000 St 1000 DM	1 319 788 272 1 808 273 030	1 267 742 599 1 674 256 249	1 314 790 709 1 845 286 430	469 123
2030 11 550	- - bearbeitet	1000 St 1000 DM	. .	1 643 318 162	1 496 277 917	1 664 313 814	165
2030 11 590	- - Andere Türen und Rahmen dafür, Türverkleidungen und -schwellen Parkettafeln, Verschalungen für Betonarbeiten, Schindeln ("shingles" und "shakes"), aus Holz - Parkettafeln - für Mosaikparkett	1000 St 1000 DM 1000 m2 1000 DM	315 108 370 749 20 817	271 101 020 694 18 781	297 113 058 694 20 007	108 26
2030 12 150	- - Andere Parkettafeln	1000 m2 1000 DM	. .	1 257 61 291	1 428 70 099	1 830 80 986	15
2030 12 300	- Verschalungen für Betonarbeiten	t 1000 DM	. .	21 699 52 672	26 910 63 209	23 395 56 425	17
2030 12 500	- Schindeln ("shingles" und "shakes") Andere Bautischler- und Zimmermannsarbeiten aus Holz, a.n.g. - Holzleimbeuteile darunter zum Absatz bestimmt	t 1000 DM t m3 m3 1000 DM	2
2030 13 010	- Holzleimbeuteile	t m3 t m3 1000 DM	* . . .	32 495 89 736 32 495 89 736	35 396 81 859 35 396 81 859	33 799 81 859 33 799 81 859	30 30
2030 13 030	- Handelemente	t m3 1000 DM	. . .	2 676 7 149 13 325	4 127 14 897	3 415 10 482 13 574	9

5 Produktion nach Güterarten - Deutschland

Melde-Nr.	Bezeichnung	Einheit	4. VJ 1986	3. VJ 1997	4. VJ 1997	4. VJ 1997 Anzahl Unternehmen
1	2	3	4	5	6	7
2030 13 050	- Treppen	t St 1000 DM	6 220 51 735 102 741	6 158 50 230 110 305	6 608 52 641 121 674	92
2030 13 070	- Seunakabinen	t St 1000 DM	1 376 5 298 33 258	875 3 321 22 081	1 508 7 436 39 730	8
2030 13 090	- Andere Bautischler- und Zimmermannsarbeiten aus Holz, a.n.g.	t 1000 DM	81 311 456 121	99 725 433 469	100 402 486 461	304
2030 20 003	Vorgefertigte Gebäude aus Holz - Ein- und Zweifamilienhäuser	m2 St 1000 DM	406 087 9 109 781 155	388 157 2 989 701 591	420 564 3 197 781 175	72
2030 20 005	- Andere Wohn- und Betriebsgebäude	m2 St 1000 DM	90 784 310 68 712	73 499 281 69 927	78 457 301 86 062	19
2030 20 009	- Andere Gebäude (z.B. Gartenhäuser)	m2 St 1000 DM	155 267 8 988 .	171 272 16 150 .	135 729 11 735 .	40
2040 11 330	Flechpaletten, Boxpaletten u.s. Ladungsträger, aus Holz - Flechpaletten	1000 St 1000 DM	8 382 109 529	9 620 124 522	9 685 127 781	126
2040 11 350	- Boxpaletten u.s. Ladungsträger	1000 St 1000 DM	508 7 347	658 8 151	1 102 8 406	13
2040 12 135	- - - ganz oder teilweise aus furniertem Holz oder Sperrholz hergestellt	t 1000 DM	24 915 45 781	23 252 45 558	24 326 50 491	52
2040 12 139	- - - aus anderem Holz hergestellt	t 1000 DM	41 928 64 255	41 599 60 475	43 718 64 713	87
2040 12 150	- - Kabeltrommeln	t 1000 DM	8 887 12 786	12 514 13 356	13 161 14 670	12
2040 12 500	- Fässer, Tröge, Bottiche, Eimer und andere Böttcherwaren, Teile dafür	t 1000 DM	172 697	299 1 683	378 1 129	6
2051 11 000	Werkzeuge, Werkzeugfassungen, -griffe und -stiele; Fassungen, Griffe und Stiele für Besen, Bürsten und Pinsel; Schuhformen, -leisten und -spanner, aus Holz	t 1000 DM	2 697 29 437	2 333 25 318	2 817 30 461	26
2051 12 000	Holzwaren zur Verwendung bei Tisch oder in der Küche	t 1000 DM	852 7 971	463 6 244	211 6 450	10
2051 13 000	Hölzer mit Einlegearbeit (Intarsien oder Merketerie); Kästen für Schmuck oder Besteck; Statuetten u.s. Ziergegenstände, Innenausstattungsgegenstände (ohne Möbel), aus Holz	1000 DM	16 171	16 359	19 066	27
2051 14 100	Holzrahmen für Bilder, Fotografien, Spiegel u.s.; andere Holzwaren - Holzrahmen für Bilder, Fotografien, Spiegel u.s.	1000 m 1000 DM	3 235 33 664	2 176 24 235	2 438 27 076	21
2051 14 550	- Andere Holzwaren - - Särge	St 1000 DM	113 106 49 186	115 631 48 636	120 915 50 090	46
2051 14 590	- - Andere Holzwaren (ohne Särge)	1000 DM	429 140	436 118	443 717	177
2052 11 300	Korkabfälle; Korkschröt u. Korkmehl; Naturkork, entrindet, zwei- oder vierseitig grob zugerichtet, in Würfeln, Platten, Blättern, Streifen oder anderen Formen - Korkabfälle; Korkschröt und Korkmehl	t 1000 DM	.	.	.	1
2052 11 500	- Naturkork, entrindet oder grob zugerichtet oder in Würfeln, Platten, Blättern oder Streifen	t 1000 DM	.	.	.	2
2052 12 500	Waren aus Naturkork - Stopfen	t 1000 DM	.	.	.	2
2052 12 950	- - Ringe	t 1000 DM	-	-	-	-
2052 12 990	- - Scheiben und andere Waren	t 1000 DM	-	-	-	-

5 Produktion nach Güterarten - Deutschland

Melde-Nr.	Bezeichnung	Einheit	4. VJ 1996	3. VJ 1997	4. VJ 1997	4. VJ 1997 Anzahl Unternehmen
1	2	3	4	5	6	7
2052 13 300	Müpfel, Quader, Platten, Blätter und Streifen; Fliesen in beliebiger Form; massive Zylinder (einschl. Scheiben), aus Preßkork - Stopfen für Schaumwein, auch mit Scheiben aus Naturkork	t 1000 DM	- -	- -	- -	- -
2052 13 500	- Andere Stopfen	t 1000 DM	- -	- -	- -	- -
2052 13 750	- Massive Zylinder (einschl. Scheiben); Müpfel, Quader, Platten, Blätter und Streifen; Fliesen in beliebiger Form - - Massive Zylinder (einschl. Scheiben)	t 1000 DM	- -	- -	- -	- -
2052 13 770	- - Müpfel, Quader, Platten, Blätter und Streifen; Fliesen in beliebiger Form	t 1000 DM	- -	- -	- -	- -
2052 14 030	Waren aus Preßkork, a.n.g. - Dichtungen	t 1000 DM	. -	33 898	25 787	3
2052 14 050	- Dekorationserzeugnisse	t 1000 DM	- -	- -	- -	- -
2052 14 070	- Isolationserzeugnisse	t 1000 DM	. -	. -	. -	1
2052 14 090	- Andere Waren aus Preßkork, a.n.g.	t 1000 DM	. -	2 188	. -	3
2052 15 100	Flechtwaren und Korbmacherwaren - Geflechte u.ä. Waren aus Flechtstoffen, auch miteinander zu Bändern verbunden	t 1000 DM	- -	- -	- -	- -
2052 15 300	- Matten, Strohmatte und Gittergeflechte, aus pflanzlichen Stoffen	t 1000 DM	- -	- -	. -	1
2052 15 550	- Andere Waren aus pflanzlichen oder anderen Flechtstoffen - - aus pflanzlichen Flechtstoffen in Flächenform	t 1000 DM	- -	- -	- -	- -
2052 15 590	- - aus anderen Flechtstoffen	t 1000 DM	- -	- -	- -	- -
2052 15 700	- Korbmacherwaren und andere Waren aus pflanzlichen Stoffen	t 1000 DM	. -	. -	1 464	3
2052 15 900	- Andere Waren aus Geflechten (ohne solche aus pflanzlichen Stoffen)	t 1000 DM	- -	- -	- -	- -
2099 00 000	Veredlung von Erzeugnissen dieser Güterabteilung	1000 DM	113 944	140 245	147 685	55
Papier						
2111 11 000	Chemische Halbstoffe aus Holz, zum Auflösen derunter zum Absatz bestimmt	t-tr90 % t-tr90 % 1000 DM	*	1 1
2111 12 130	Chemische Halbstoffe aus Holz (Natron- oder Sulfatzellstoff) (ohne solche zum Auflösen) - aus Nadelholz - - ungebleicht derunter zum Absatz bestimmt	t-tr90 % t-tr90 % 1000 DM	* . .	- - -	- - -	- - -
2111 12 150	- - halbgebleicht oder gebleicht derunter zum Absatz bestimmt	t-tr90 % t-tr90 % 1000 DM	* . .	- - -	- - -	- - -
2111 12 530	- aus Laubholz - - ungebleicht derunter zum Absatz bestimmt	t-tr90 % t-tr90 % 1000 DM	* . .	- - -	- - -	- - -
2111 12 550	- - halbgebleicht oder gebleicht derunter zum Absatz bestimmt	t-tr90 % t-tr90 % 1000 DM	* . .	- - -	- - -	- - -
2111 13 130	Chemische Halbstoffe aus Holz (Sulfatzellstoff) (ohne solche zum Auflösen) - aus Nadelholz - - ungebleicht derunter zum Absatz bestimmt	t-tr90 % t-tr90 % 1000 DM	*	2 2
2111 13 150	- - halbgebleicht oder gebleicht derunter zum Absatz bestimmt	t-tr90 % t-tr90 % 1000 DM	* . .	. - -	. - -	2 -
2111 13 530	- aus Laubholz - - ungebleicht derunter zum Absatz bestimmt	t-tr90 % t-tr90 % 1000 DM	* . .	- - -	- - -	- - -

5 Produktion nach Güterarten - Deutschland

Melde-Nr.	Bezeichnung	Einheit	4. VJ 1996	3. VJ 1997	4. VJ 1997	4. VJ 1997 Anzahl Unternehmen
1	2	3	4	5	6	7
2111 13 550	- - halbbeleuchtet oder gebleicht darunter zum Absatz bestimmt	t-tr90 % t-tr90 % 1000 DM	· · ·	· · ·	· · ·	2 2
	Mechanische oder halbchemische Halbstoffe aus Holz, Halbstoffe aus anderen cellulosehaltigen Faserstoffen - Mechanische Halbstoffe aus Holz (Holzschliff)					
2111 14 150	- - Thermo-mechanische Halbstoffe darunter zum Absatz bestimmt	t-tr90 % t-tr90 % 1000 DM	· · ·	73 091 · ·	80 521 · ·	3 ·
2111 14 190	- - Andere mechanische Halbstoffe darunter zum Absatz bestimmt	t-tr90 % t-tr90 % 1000 DM	258 044 · ·	280 091 · ·	285 158 · ·	14 ·
2111 14 330	- Halbchemische Halbstoffe aus Holz - Chemisch-thermomechanische Halbstoffe (CTMP) darunter zum Absatz bestimmt	t-tr90 % t-tr90 % 1000 DM	· · ·	· · ·	· · ·	· ·
2111 14 350	- - Andere chemisch-mechanische Halbstoffe (CTMP, CTRP) darunter zum Absatz bestimmt	t-tr90 % t-tr90 % 1000 DM	· · ·	· · ·	· · ·	· ·
2111 14 390	- - Andere halbchemische Halbstoffe darunter zum Absatz bestimmt	t-tr90 % t-tr90 % 1000 DM	· · ·	· · ·	· · ·	· ·
2111 14 500	- Halbstoffe aus anderen cellulosehaltigen Faserstoffen darunter zum Absatz bestimmt	t-tr90 % t-tr90 % 1000 DM	· · ·	· · ·	· · ·	2 2
2112 11 000	Zeitungsdruckpapier, in Rollen oder Bogen darunter zum Absatz bestimmt	t t 1000 DM	429 938 429 938 465 159	451 075 451 075 424 917	453 217 453 217 435 504	7 7
2112 12 000	Büttenpapier und Büttenpappe (handgeschöpft) darunter zum Absatz bestimmt	t t 1000 DM	· · ·	· · ·	· · ·	· ·
2112 13 100	Rohpapier und Rohpappe für licht-, wärme- oder elektroempfindliche Papiere und Pappen, Kohlerohpapier und Tapetenrohpapier, in Rollen oder Bogen - Rohpapier und Rohpappe für licht-, wärme- oder elektro- empfindliche Papiere und Pappen darunter zum Absatz bestimmt	t t 1000 DM	· · ·	· · ·	· · ·	· ·
			65 669 219 847	57 315 179 837	56 309 194 999	8 8
2112 13 300	- Kohlerohpapier darunter zum Absatz bestimmt	t t 1000 DM	· · ·	· · ·	· · ·	1 1
2112 13 550	- Tapetenrohpapier, weder gestrichen noch überzogen - mit einem Gehalt an mechanisch gewonnenen Fasern von 10 GHT oder weniger darunter zum Absatz bestimmt	t t 1000 DM	· · ·	· · ·	· · ·	2 2
2112 13 590	- - Anderes Tapetenrohpapier darunter zum Absatz bestimmt	t t 1000 DM	32 658 51 986	31 073 51 131	32 322 52 369	7 6
2112 14 100	Grafische Papiere und Pappen - mit einer mechanisch gewonnenen Fasermenge von 10 GHT oder weniger (holzfrei) - mit einem Quadratmetergewicht von weniger als 40 g darunter zum Absatz bestimmt	t t 1000 DM	· · ·	· · ·	· · ·	· ·
			4 171 8 854	4 226 9 268	4 434 9 102	5 4
2112 14 350	- - mit einem Quadratmetergewicht von 40 g bis 150 g - - in Rollen darunter zum Absatz bestimmt	t t 1000 DM	· · ·	· · ·	· · ·	· ·
			167 910 278 699	176 901 296 511	166 126 293 236	22 22
2112 14 390	- - in Bogen darunter zum Absatz bestimmt	t t 1000 DM	· · ·	· · ·	· · ·	· ·
			261 762 445 374	262 580 469 660	265 784 470 885	15 15
2112 14 500	- - mit einem Quadratmetergewicht von mehr als 150 g darunter zum Absatz bestimmt	t t 1000 DM	· · ·	· · ·	· · ·	· ·
			23 677 35 294	29 387 46 593	29 174 47 603	7 7
2112 14 750	- mit einem Gehalt an mechanisch gewonnenen Fasern von mehr als 10 GHT (holzhaltig) - mit einem Gehalt an Fasern von mehr als 50 GHT darunter zum Absatz bestimmt	t t 1000 DM	· · ·	· · ·	· · ·	· ·
			176 435 176 435 233 887	185 600 185 600 223 126	181 750 181 750 221 008	11 11
2112 14 790	- - mit einem Gehalt an Fasern von mehr als 10 GHT bis 50 GHT darunter zum Absatz bestimmt	t t 1000 DM	· · ·	· · ·	· · ·	· ·
			21 075	16 014	·	3 3

5 Produktion nach Güterarten - Deutschland

Melde-Nr.	Bezeichnung	Einheit	4. VJ 1996	3. VJ 1997	4. VJ 1997	4. VJ 1997 Anzahl Unternehmen
1	2	3	4	5	6	7
	Zellstoffwatte, gekrepptes Papier und Vliese aus Zellstoffasern u.ä. Papiere für die Herstellung von Toilettenpapier, Abschmink- oder Handtüchern, Servietten o.ä. Papiererzeugnissen					
2112 21 300	- Zellstoffwatte	t	32 276	35 127	31 893	6
	darunter zum Absatz bestimmt	t	.	.	.	4
		1000 DM	4 137	4 027	5 679	
2112 21 550	- Vliese aus Zellstoffasern (sog. Tissue) und gekrepptes Papier	t	133 569	122 898	127 299	8
	- mit einem Quadratmetergewicht pro Lage von 25 g oder weniger (Tissue)	t	28 297	29 603	32 900	5
	darunter zum Absatz bestimmt	1000 DM	55 457	57 191	62 842	
2112 21 570	- mit einem Quadratmetergewicht pro Lage von mehr als 25 g (Krepp)	t	25 216	30 467	26 762	6
	darunter zum Absatz bestimmt	t	.	13 387	.	4
		1000 DM	.	.	.	
2112 21 900	- Andere Papiere für die Herstellung von Toilettenpapier, Abschmink- oder Handtüchern, Servietten u.ä. Papiererzeugnisse	t	1 554	.	.	2
	darunter zum Absatz bestimmt	t	.	.	.	2
		1000 DM	.	.	.	
2112 22 500	Kraftliner	t	-	-	-	-
	- ungebleicht	t	-	-	-	-
	darunter zum Absatz bestimmt	1000 DM	-	-	-	-
2112 22 900	- Anderer Kraftliner	t	-	-	-	-
	darunter zum Absatz bestimmt	t	-	-	-	-
		1000 DM	-	-	-	-
	Kraftsackpapier; Kraftpapiere und Kraftpappen					
2112 23 150	- Kraftsackpapier, nicht gekrepppt, gefältelt oder durch Pressen oder Prägen gemustert oder perforiert	t	.	.	.	1
	- ungebleicht	t	.	.	.	1
	darunter zum Absatz bestimmt	1000 DM	.	.	.	
2112 23 190	- - Anderes Kraftsackpapier	t	-	-	-	-
	darunter zum Absatz bestimmt	t	-	-	-	-
		1000 DM	-	-	-	-
	- Andere Kraftpapiere und Kraftpappen, nicht gekrepppt, gefältelt oder durch Pressen oder Prägen gemustert oder perforiert	t	26 518	26 742	27 247	10
2112 23 330	- mit einem Quadratmetergewicht von 150 g oder weniger	t	26 518	26 742	27 247	10
	darunter zum Absatz bestimmt	1000 DM	56 527	56 568	57 995	
2112 23 350	- mit einem Quadratmetergewicht von mehr als 150 g, jedoch weniger als 225 g	t	709	1 246	807	3
	darunter zum Absatz bestimmt	t	709	1 246	807	3
		1000 DM	2 254	4 261	2 433	
2112 23 370	- mit einem Quadratmetergewicht von 225 g oder mehr	t	.	.	.	2
	darunter zum Absatz bestimmt	t	.	.	.	2
		1000 DM	.	.	.	
2112 23 500	- Kraftsackpapier, gekrepppt oder gefältelt, auch durch Pressen oder Prägen gemustert oder perforiert	t	-	-	-	-
	darunter zum Absatz bestimmt	t	-	-	-	-
		1000 DM	-	-	-	-
2112 24 000	Halbzellstoffpapier für die Welle der Wellpappe (sog. "fluting")	t	.	.	.	1
	darunter zum Absatz bestimmt	t	.	.	.	1
		1000 DM	.	.	.	
2112 25 100	Mehrlagige Papiere und Pappen	t	.	.	.	5
	- jede Lage gebleicht	t	119 763	131 251	128 477	5
	darunter zum Absatz bestimmt	1000 DM	79 726	89 028	85 510	
	- mit nur einer gebleichten Außenlage	t	.	.	.	2
2112 25 350	- Testliner	t	.	.	.	2
	darunter zum Absatz bestimmt	t	.	.	.	2
		1000 DM	.	.	.	
2112 25 390	- - Andere Papiere und Pappen, mit nur einer gebleichten Außenlage	t	29 338	42 047	43 197	6
	darunter zum Absatz bestimmt	t	28 362	43 263	43 676	6
		1000 DM	.	.	.	
2112 25 500	- mit drei oder mehr Lagen, von denen nur die beiden Außenlagen gebleicht sind	t	.	.	.	2
	darunter zum Absatz bestimmt	t	.	.	.	2
		1000 DM	.	.	.	
	- Andere mehrlagige Papiere und Pappen	t	.	.	.	9
2112 25 750	- - Testliner (mehrlagig)	t	175 882	188 461	180 506	9
	darunter zum Absatz bestimmt	t	90 574	101 201	96 604	9
		1000 DM	.	.	.	

5 Produktion nach Güterarten - Deutschland

Melde-Nr.	Bezeichnung	Einheit	4. VJ 1996	3. VJ 1997	4. VJ 1997	4. VJ 1997 Anzahl Unternehmen
1	2	3	4	5	6	7
2112 25 790	- - Andere mehrlagige Papiere und Pappen (ohne mehrlagige Testliner) darunter zum Absatz bestimmt	t 1000 DM	* 35 993 38 086	34 596 34 596 35 597	36 474 36 474 36 374	5 5
2112 30 100	Andere Papiere und Pappen, weder bestrichen noch überzogen; Zigarettenpapier, nicht zugeschnitten - Sulfitpeckpapier darunter zum Absatz bestimmt	t 1000 DM	* 15 796 21 228	16 412 21 513	15 667 20 796	7 7
2112 30 200	- Zigarettenpapier (nicht in Form von Heftchen, Hülisen oder in Rollen und nicht mit einer Breite von 5 cm oder weniger) darunter zum Absatz bestimmt	t 1000 DM	*	2 2
2112 30 300	- Filterpapier und Filterpappe darunter zum Absatz bestimmt	t 1000 DM	* 22 916 12 578 68 624	24 665 15 228 80 927	26 588 15 325 79 442	7 6
2112 30 400	- Filzpapier und Filzpappe darunter zum Absatz bestimmt	t 1000 DM	* 1 595 1 595 2 380	1 538 1 538 2 435	1 813 1 813 3 081	3 3
2112 30 503	- - Strohpapier und Strohpappe darunter zum Absatz bestimmt	t 1000 DM	* - -	- -	- -	- -
2112 30 509	- - Andere Papiere und Pappen darunter zum Absatz bestimmt	t 1000 DM	* 107 534 127 022	113 815 154 007	114 907 156 576	18 17
2112 30 600	- Papiere und Pappen für gewellte Papiere und Pappen, mit einem Quadratmetergewicht von 150 g oder weniger darunter zum Absatz bestimmt	t 1000 DM	* 311 413 294 447 128 462	340 481 322 994 150 639	335 852 318 011 149 699	16 15
2112 30 730	- - Testliner (einlagig), für gewellte Papiere und Pappen darunter zum Absatz bestimmt	t 1000 DM	* 23 269 23 269 11 051	30 814 30 814 14 788	25 735 25 735 12 631	3 3
2112 30 750	- - Andere Papiere und Pappen, für gewellte Papiere und Pappen darunter zum Absatz bestimmt	t 1000 DM	* . . .	11 292 11 292 .	12 499 12 499 .	4 4
2112 30 790	- - Andere Papiere und Pappen, mit einem Quadratmetergewicht von mehr als 150 g bis 225 g darunter zum Absatz bestimmt	t 1000 DM	* 7 304 7 304 3 980	14 206 14 206 8 444	15 228 15 228 8 423	6 6
2112 30 830	- Papiere und Pappen, mit einem Quadratmetergewicht von 225 g oder mehr - - Testliner (einlagig), aus Altpapier darunter zum Absatz bestimmt	t 1000 DM	* . . -	. . -	. . -	1 -
2112 30 850	- - Andere Papiere und Pappen, mit einem Quadratmetergewicht von 225 g oder mehr, aus Altpapier darunter zum Absatz bestimmt	t 1000 DM	* 168 589 129 326 95 877	173 459 132 431 93 459	176 632 137 220 97 700	28 26
2112 30 890	- - Andere Papiere und Pappen, mit einem Quadratmetergewicht von 225 g oder mehr darunter zum Absatz bestimmt	t 1000 DM	* 105 387 79 728 81 670	130 766 87 962 89 292	128 080 92 203 92 454	17 15
2112 40 100	Pergamentpapier und -pappe, Pergamentersatzpapier, Naturpeuspapier, Pergaminpapier u.a. kalandrierte durchsichtige oder durchscheinende Papiere - Pergamentpapier und -pappe darunter zum Absatz bestimmt	t 1000 DM	*	2 2
2112 40 300	- Pergamentersatzpapier darunter zum Absatz bestimmt	t 1000 DM	* 7 605 7 605 15 585	. 8 566 17 558	. 8 270 17 291	5 5
2112 40 500	- Naturpeuspapier darunter zum Absatz bestimmt	t 1000 DM	* 744 744 6 408	697 697 6 350	. . .	2 2
2112 40 700	- Pergaminpapier u.a. kalandrierte, durchsichtige oder durchscheinende Papiere darunter zum Absatz bestimmt	t 1000 DM	* 3 237 3 237 11 998	4 369 4 369 15 449	4 324 4 324 15 253	3 3

5 Produktion nach Güterarten - Deutschland

Melde-Nr.	Bezeichnung	Einheit	4. VJ 1996	3. VJ 1997	4. VJ 1997	4. VJ 1997 Anzahl Unternehmen
1	2	3	4	5	6	7
2112 51 300	Papier und Pappe, zusammengeklebt, auf der Oberfläche weder gestrichen noch überzogen oder getränkt, auch mit Innenverstärkung, in Rollen oder Bogen - Papier und Pappe, mit Bitumen, Teer oder Asphalt zusammengeklebt darunter zum Absatz bestimmt	t t 1000 DM	• • •	• • •	• • •	1 1
2112 51 500	- Andere Papiere und Pappen, zusammengeklebt, auf der Oberfläche weder gestrichen noch überzogen oder getränkt, auch mit Innenverstärkung darunter zum Absatz bestimmt	t t 1000 DM	• 3 899 14 782	• • •	• • •	2 2
2112 52 300	Papiere und Pappen, gekreppt, gefältelt, durch Pressen oder Prägen gemustert oder perforiert, a.n.g. - Kraftpapier darunter zum Absatz bestimmt	t t 1000 DM	• • •	• • •	• • •	2 2
2112 52 500	- Andere Papiere und Pappen darunter zum Absatz bestimmt	t t 1000 DM	3 916 3 916 15 482	3 793 3 793 14 056	3 866 3 866 14 289	9 9
2112 53 350	Ein- oder beidseitig mit Kaolin o.a. anorganischen Stoffen gestrichene Papiere und Pappen zum Beschreiben, Bedrucken oder für andere grafische Zwecke - mit einer mechanisch gewonnenen Fasermenge von 10 GHT oder weniger (holzfrei) - - mit einem Quadratmetergewicht von 150 g oder weniger - - - Rohpapier und Rohpappe für licht-, wärme- oder elektroempfindliche Papiere und Pappen darunter zum Absatz bestimmt	t t 1000 DM	8 832 8 832 25 960	9 539 9 539 32 628	9 406 9 406 31 404	4 4
2112 53 390	- - - Andere Papiere und Pappen darunter zum Absatz bestimmt	t t 1000 DM	243 766 404 394	262 034 445 451	264 505 445 771	11 11
2112 53 500	- - mit einem Quadratmetergewicht von mehr als 150 g darunter zum Absatz bestimmt	t t 1000 DM	119 633 168 924	147 796 207 441	148 179 214 542	12 12
2112 53 600	- mit einer mechanisch gewonnenen Fasermenge von 10 GHT oder mehr (holzhaltig) - - Leichtgewichtiges gestrichenes Papier, sog. "LWC-Papier" darunter zum Absatz bestimmt	t t 1000 DM	• • •	• • •	• • •	2 2
2112 53 750	- - - Andere gestrichene Papiere und Pappen - - - in Rollen darunter zum Absatz bestimmt	t t 1000 DM	257 420 257 420 388 610	293 199 293 199 414 318	286 569 286 569 413 909	7 7
2112 53 790	- - - in Bogen darunter zum Absatz bestimmt	t t 1000 DM	• • 80 417	72 142 72 142 76 342	74 183 74 183 80 469	6 6
2112 54 303	Ein- oder beidseitig mit Kaolin o.a. anorganischen Stoffen gestrichene oder überzogene Kraft- und Multiplexpapiere und -pappen - Gestrichene oder überzogene Kraftpapiere und -pappen (ohne solche zum Beschreiben, Bedrucken oder zu anderen graphischen Zwecken) - - mit einem Quadratmetergewicht von 150 g oder weniger darunter zum Absatz bestimmt	t t 1000 DM	• • •	• • •	• • •	1 1
2112 54 305	- - mit einem Quadratmetergewicht von mehr als 150 g darunter zum Absatz bestimmt	t t 1000 DM	• • •	• • •	• • •	- -
2112 54 530	- Andere gestrichene oder überzogene Multiplexpapiere und -pappen - - jede Lage gebleicht darunter zum Absatz bestimmt	t t 1000 DM	• • •	• • •	• • •	- -
2112 54 550	- - mit nur einer gebleichten Außenlage darunter zum Absatz bestimmt	t t 1000 DM	• • •	• • •	• • •	1 1
2112 54 590	- - - Andere Multiplexpapiere und -pappen darunter zum Absatz bestimmt	t t 1000 DM	• • •	• • •	• • •	- -

5 Produktion nach Güterarten - Deutschland

Melde-Nr.	Bezeichnung	Einheit	4. VJ 1996	3. VJ 1997	4. VJ 1997	4. VJ 1997 Anzahl Unternehmen
1	2	3	4	5	6	7
2112 54 700	- Andere gestrichene Papiere und Pappen darunter zum Absatz bestimmt	t 1000 DM	48 029 77 897	52 419 82 500	54 751 83 807	9 9
2112 55 300	Kohlepapier, präpariertes Durchschreibepapier u.ä. Vervielfältigungs- und Umdruckpapier mit einer Breite v. ungefaltet mehr als 36 cm - Kohlepapier u.ä. Vervielfältigungspapier	t 1000 DM	.	.	.	1
2112 55 500	- Präpariertes Durchschreibepapier (Selbstdurchschreibepapier (SD))	t 1000 DM	92 568 211 856	93 389 239 028	96 001 227 067	7
2112 55 900	- Anderes Vervielfältigungs- oder Umdruckpapier darunter zum Absatz bestimmt	t 1000 DM	.	.	.	1 1
2112 56 100	Papiere und Pappen, gestrichen, überzogen, getränkt, geteert, bituminiert, asphaltiert, gummiert oder mit Klebeschicht versehen - geteert, bituminiert oder asphaltiert darunter zum Absatz bestimmt	t 1000 DM	.	.	.	3 3
2112 56 330	- gummiert oder mit Klebeschicht versehen - - selbstklebend	t 1000 DM	.	20 972 130 629	.	6
2112 56 350	- - gummiert - mit Kunstharz oder Kunststoff gestrichen, überzogen oder getränkt (ohne Klebeschicht)	t 1000 DM	1 645 6 896	1 579 6 694	1 752 7 401	8
2112 56 550	- - gebleicht, mit einem Quadratmetergewicht von mehr als 150 g darunter zum Absatz bestimmt	t 1000 DM	19 869 100 678	22 113 108 868	24 109 122 426	11 11
2112 56 590	- - Andere Papiere und Pappen	t 1000 DM	37 277 230 814	39 555 236 128	36 608 227 195	21
2112 56 700	- mit Wachs, Paraffin, Stearin, Öl oder Glycerin überzogen oder getränkt darunter zum Absatz bestimmt	t 1000 DM	4 571 25 782	3 821 3 821 21 858	4 188 4 188 24 385	9 9
2112 57 300	- Andere Papiere und Pappen, Zellstoffwatte und Vliese aus Zellstofffasern, gestrichen, überzogen, getränkt, auf der Oberfläche gefärbt, verziert oder bedruckt, in Rollen oder Bogen - Endlosformulare darunter zum Absatz bestimmt	t 1000 DM	12 139 12 139 34 363	10 360 10 360 29 266	10 954 10 954 30 978	10 10
2112 57 500	- Andere Papiere und Pappen, Zellstoffwatte und Vliese aus Zellstofffasern darunter zum Absatz bestimmt	t 1000 DM	13 268 65 240	13 149 65 498	14 673 71 196	20 20
2112 60 000	Abfälle und Ausschuß von Papier oder Pappe, nicht zur eigenen Weiterverarbeitung	1000 DM	.	.	.	3
2121 11 000	Wellpapier oder Wellpappe, in Rollen oder Bogen, auch perforiert darunter zum Absatz bestimmt	t 1000 DM	773 995 189 587 167 581	801 694 193 619 174 875	790 634 186 908 172 764	79 51
2121 12 303	Säcke, Beutel, Tüten aus Papier - Säcke und Beutel mit einer Bodenbreite von 40 cm oder mehr - - mit einer Seitenlänge von 35 cm oder mehr	t 1000 DM	28 481 113 996	33 893 129 671	29 892 112 466	14
2121 12 305	- - mit einer Seitenlänge von weniger als 35 cm	t 1000 DM	2 083 11 878	2 353 13 329	2 226 11 631	5
2121 12 500	- Andere Säcke, Beutel oder Tüten (ohne Schallplattenhüllen)	t 1000 DM	38 725 196 800	42 513 215 549	42 072 214 109	63
2121 13 000	Schachteln und Kartons aus Wellpapier oder Wellpappe	t 1000 DM	713 153 1 152 353	740 836 1 197 975	744 130 1 217 110	147
2121 14 010	Faltschachteln, Schachteln und Packmittel, aus nicht gewelltem Papier oder nicht gewellter Pappe - für Flüssigkeiten - Andere Faltschachteln, Schachteln und Packmittel	t 1000 DM	82 988 249 836	86 936 298 784	83 949 255 223	8
2121 14 030	- - aus Karton	t 1000 DM	134 695 582 302	150 104 620 186	143 518 569 338	125
2121 14 050	- - aus Vollpappe	t 1000 DM	82 740 174 150	93 444 188 808	95 869 189 385	91

5 Produktion nach Güterarten - Deutschland

Melde-Nr.	Bezeichnung	Einheit	4. VJ 1996	3. VJ 1997	4. VJ 1997	4. VJ 1997 Anzahl Unternehmen
1	2	3	4	5	6	7
2121 14 070	- Displays (Trays) aus Karton oder Vollpappe	t 1000 DM	25 667 97 319	27 307 101 515	27 191 100 918	58
2121 14 090	- Andere Faltschachteln, Schachteln und Packmittel, aus nicht gewelltem Papier oder nicht gewellter Pappe	t 1000 DM	11 949 56 445	13 530 54 801	11 627 50 762	29
	Andere Verpackungsmittel aus Papier, Pappe, Zellstoffwatte oder Vliesen aus Zellstofffasern (einschl. Schellplattenhüllen); Pappwaren zur Verwendung in Büros, Läden u.dgl.					
2121 15 330	- Dosen, Trommeln und Fässer	t 1000 DM	12 292 40 327	11 107 34 529	12 525 37 822	14
2121 15 350	- Flexible Verpackungs- und Aufbewahrungsmittel (z.B. Schellplattenhüllen, Weichpackungen, Verpackungszuschneide)	t 1000 DM	7 576 47 943	10 079 62 882	8 505 52 068	23
2121 15 390	- Andere Verpackungs- und Aufbewahrungsmittel	t 1000 DM	6 306 20 916	8 005 21 417	7 630 .	20
2121 15 500	- Pappwaren zur Verwendung in Büros, Läden u.dgl.	t 1000 DM	255 2 961	302 3 180	207 .	3
2122 11 100	- Toilettenpapier, Taschen-, Abschmink-, Hand- und Taschentücher, Servietten	t 1000 DM	104 006 303 186	95 872 252 826	98 588 263 609	10
2122 11 330	- Taschen-, Abschmink-, Handtücher	t 1000 DM	28 910 123 856	21 751 69 171	30 950 92 855	6
2122 11 350	- Handtücher	t 1000 DM	46 624 157 188	53 735 163 268	51 867 158 367	7
2122 11 500	- Taschentücher und Servietten	t 1000 DM	15 293 103 185	18 358 118 035	16 491 104 629	9
2122 12 100	- Hygiene- und Krankenhausartikel, Bekleidung und Bekleidungszubehör, aus Papierhalbstoff, Papier, Zellstoffwatte oder Vliesen aus Zellstofffasern	t 1000 DM	9 900 178 772	10 725 151 683	11 562 168 778	11
2122 12 330	- Windeln für Kleinkinder u.ä. Waren zu hygienischen Zwecken	t 1000 DM	83 961 461 785	83 038 221 286	90 895 198 673	6
2122 12 350	- Hygienische Artikel für an Urin- oder Stuhlinkontinenz leidende Erwachsene	t 1000 DM	16 095 83 484	16 552 57 235	18 503 58 407	3
2122 12 500	- Bekleidung und Bekleidungszubehör	t 1000 DM	-	-	-	-
2122 12 900	- Andere Waren aus Papier zum Gebrauch im Haushalt, im Krankenhaus, bei der Körperpflege oder zu hygienischen Zwecken	t 1000 DM	5 710 18 043	6 381 19 176	5 235 16 716	9
2122 13 000	- Tablettens, Schüsseln, Teller, Tassen, Becher u.ä. Waren, aus Papier oder Pappe	t 1000 DM	10 169 39 811	9 364 40 357	9 137 38 063	14
2123 11 130	- Kohle-, Vervielfältigungs-, Durchschreibepapier, beschichtetes Papier	t 1000 DM	.	.	.	3
2123 11 153	- Kohlepapier, präpariertes Durchschreibepapier u.ä. Vervielfältigungs- und Umdruckpapier, vollständige Dauerschablonen und Offsetplatten aus Papier	t 1000 DM	403	226	277	3
2123 11 159	- Kohlepapier oder ähnliches Vervielfältigungspapier	t 1000 DM	.	.	.	2
2123 11 170	- Präpariertes Durchschreibepapier	t 1000 DM	.	.	.	-
	- Handdurchschreibepapiere	t 1000 DM	.	.	.	-
	- Anderes präpariertes Durchschreibepapier	t 1000 DM	.	.	.	-
	- Vollständige Dauerschablonen aus Papier	t 1000 DM	.	.	.	-

5 Produktion nach Güterarten - Deutschland

Melde-Nr.	Bezeichnung	Einheit	4. VJ 1996	3. VJ 1997	4. VJ 1997	4. VJ 1997 Anzahl Unternehmen
1	2	3	4	5	6	7
2123 11 190	- - Andere Vervielfältigungs- und Umdruckpapiere; Offsetplatten, aus Papier	t 1000 DM	.	.	.	2
2123 11 300	- Selbstklebendes Papier, in Streifen oder Rollen	t 1000 DM	12 634 76 171	.	.	1
2123 11 530	- - Anderes Papier, gummiert oder mit Klebeschicht (ohne selbstklebendes), in Streifen oder Rollen	t 1000 DM	1 677 6 029	1 584 6 263	1 571 6 341	3
2123 11 550	- - mit Klebeschicht (ohne selbstklebendes)	t 1000 DM	1 332 6 285	1 883 7 438	1 729 6 599	4
2123 12 300	Briefumschläge, Einstückbriefe, Postkarten (ohne Bilder) und Briefkarten, aus Papier oder Pappe; Zusammenstellungen von Schreibwaren in Pappschachteln u.ä. Behältnissen	t 1000 DM	42 880 179 288	43 476 181 860	45 464 182 487	47
2123 12 500	- Briefumschläge	t 1000 DM	387 5 497	553 5 592	387 5 576	16
2123 12 700	- Zusammenstellungen von Schreibwaren in Schachteln, Taschen u.ä. Behältnissen	t 1000 DM	1 508 11 375	8 435	8 149	5
2123 13 300	- - Andere Papiere oder Pappen zum Beschreiben, Bedrucken oder zu anderen grafischen Zwecken	t 1000 DM	12 852 42 415	11 923 40 128	14 409 42 601	13
2123 13 550	- bedruckt, durch Pressen oder Prägen gemustert oder perforiert (z.B. Endlosformulare)	t 1000 DM	6 966 24 484	7 735 24 695	7 957 24 587	10
2123 13 590	- - Andere Papiere oder Pappen zum Beschreiben, Bedrucken oder zu anderen grafischen Zwecken, a.n.g.	t 1000 DM	6 404 9 475	7 153 10 062	7 262 10 801	12
2124 11 100	Tapeten und Wandverkleidungen aus Papier; Buntglaspapier	t 1000 DM	8 932	8 564 30 447	8 048	4
2124 11 300	- Raufaserpapier, sog. "Ingrainpapier"	t 1000 DM
2124 11 500	- Tapeten und Wandverkleidungen, bestrichen oder überzogen, mit einer Lage Kunststoff versehen	t 1000 DM	22 122 132 107	23 027 134 725	26 014 154 532	8
2124 11 900	- Tapeten und Wandverkleidungen, mit Flechtstoffen versehen	t 1000 DM	-	-	-	-
2124 12 000	- - Andere Tapeten und Wandverkleidungen; Buntglaspapier	t 1000 DM	9 281	9 942 43 445	10 001	10
2125 11 000	Wandverkleidungen aus Spinnstoffen	t 1000 DM	-	-	-	-
2125 12 000	Fußbodenbeläge mit Papier- oder Pappunterlagen, auch zugeschnitten	m2 1000 DM	-	-	-	-
2125 12 350	- - Etiketten aller Art aus Papier oder Pappe, auch bedruckt	t 1000 DM	11 274 236 759	13 368 265 413	13 227 263 460	103
2125 12 390	- - Selbstklebeetiketten	t 1000 DM	15 499 168 714	15 236 161 074	14 413 153 840	78
2125 12 550	- - Andere bedruckte Etiketten	t 1000 DM	5 294 66 845	4 613 60 907	5 148 66 247	22
2125 12 590	- - Nichtbedruckte Etiketten	t 1000 DM	309 6 090	348 6 729	334 6 619	7
2125 13 000	- - Selbstklebeetiketten	t 1000 DM	-	-	-	-
2125 14 130	Filterblöcke und Filterplatten aus Papierhalbstoff	t 1000 DM	-	-	-	-
2125 14 150	Zigarettenpapier; Rollen, Spulen, Spindeln u.ä. Unterlagen; Filterpapier und -pappe; andere Waren aus Papier oder Pappe	t 1000 DM	-	-	-	-
2125 14 130	- Zigarettenpapier, in Form von Heftchen, Hülsein und Rollen	t 1000 DM	.	.	.	2
2125 14 150	- - in Form von Heftchen oder Hülsein	t 1000 DM	.	.	.	1
2125 14 150	- - in Rollen mit einer Breite von 5 cm oder weniger	t 1000 DM	-	.	.	.

5 Produktion nach Güterarten - Deutschland

Melde-Nr.	Bezeichnung	Einheit	4. VJ 1996	3. VJ 1997	4. VJ 1997	4. VJ 1997 Anzahl Unternehmen
1	2	3	4	5	6	7
2125 14 200	- Rollen, Spulen, Spindeln u.ä. Unterlagen aus Papier oder Pappe, zum Aufwickeln von Spinnstoffgarnen	t 1000 DM	5 626 11 618	6 419 13 024	7 111 13 607	6
2125 14 330	- - Andere Rollen, Spulen, Spindeln u.ä. Unterlagen aus Papier oder Pappe	t 1000 DM	38 829 81 221	44 876 91 002	46 250 92 056	22
2125 14 390	- - Zylindrische Hülsen und Spulenkerne zum Aufwickeln von flächigen Materialien	t 1000 DM	873 2 465	1 009 2 819	1 247 2 491	3
2125 14 510	- - Filterpapier und Filterpappe; Lockkarten, Diagrammpapier und formgepreßte Waren aus Papierhalbstoff	t 1000 DM	13 082 102 876	11 721 98 457	12 559 98 163	13
2125 14 530	- - Filterpapier und Filterpappe, zugeschnitten	t 1000 DM	.	.	.	1
2125 14 550	- - Lockkarten, nicht gelocht, für Lockkartenmaschinen, auch in Streifen	t 1000 DM	.	.	.	1
2125 14 570	- - Diagrammpapier für Registriergeräte, in Rollen, Bogen oder Scheiben	t 1000 DM	1 090 9 334	1 136 9 475	1 031 8 937	4
2125 14 710	- - Formgepreßte Waren aus Papierhalbstoff	t 1000 DM	19 922	17 088	6 048 19 836	8
2125 14 730	- - Andere Waren aus Papier oder Pappe	t 1000 DM	2 084 20 381	2 349 23 906	1 784 22 958	17
2125 14 750	- - Dichtungen für zivile Luftfahrzeuge; Papier und Pappe, gelocht, für Jacquardvorrichtungen u.ä. Maschinen, Kondensatorpapier, zugeschnitten	t 1000 DM	.	.	.	1
2125 14 770	- - Klappfächer und starre Fächer, Fächergestelle und Fächergriffe, Teile dafür	t 1000 DM	.	.	.	2
2125 14 950	- - Für einen bestimmten Zweck zugeschnittene Waren, gummiert oder mit Klebeschicht versehen	t 1000 DM	17 334 42 256	10 244 33 718	14 832 41 646	18
2125 14 990	- - Andere für einen bestimmten Zweck zugeschnittene Waren	t 1000 DM	5 426 11 248	6 726 15 904	6 099 14 345	4
2199 00 000	- - Andere Waren aus Papier oder Pappe (ohne Bierdeckel)	t 1000 DM	12 298 119 534	13 291 118 507	13 103 120 097	75
2211 10 000	Veredelung von Erzeugnissen dieser Güterabteilung	1000 DM	18 837	24 693	22 204	11
2211 20 100	Verlags- und Druckerzeugnisse, beispielsweise Ton-, Bild- und Datenträger	1000 St 1000 DM	22 216 209 171	7 542 217 928	16 376 306 345	68
2211 20 200	Bücher in losen Bogen oder Blättern (auch Loseblattwerke)	1000 St 1000 DM	6 874 116 713	21 693 359 818	5 558 97 725	31
2211 20 300	- - Andere Bücher, Broschüren u.ä. Drucke, festgebunden oder broschiert	1000 St 1000 DM	10 088 45 841	10 105 59 682	10 545 55 405	20
2211 20 400	- - Schulbücher	1000 St 1000 DM	56 698 671 777	53 141 618 319	52 532 589 809	131
2211 20 500	- - Bücher mit Belletristik, Sachbücher	1000 St 1000 DM	4 656 108 512	3 459 96 428	4 403 124 453	45
2211 20 603	- - Bücher mit Geistes- und Sozialwissenschaften	1000 St 1000 DM	4 676 176 371	4 630 149 021	4 605 193 835	56
2211 20 609	- - Bücher mit Naturwissenschaften und Technik	1000 St 1000 DM	17 597 198 832	25 317 366 238	18 450 204 795	48
	- - Adreßbücher; andere Bücher, Broschüren u.ä. Drucke	1000 St 1000 DM	.	.	.	115
	- - Nationale, internationale und regionale Adreßbücher, Telefon-, Telex- und Telefaxadreßbücher, Fach- und Exportadreßbücher	1000 St 1000 DM	.	.	.	
	- - Andere Bücher, Broschüren u.ä. Drucke (ohne Adreßbücher)	1000 St 1000 DM	.	214 832	227 950	

5 Produktion nach Güterarten - Deutschland

Melde-Nr.	Bezeichnung	Einheit	4. VJ 1996	3. VJ 1997	4. VJ 1997	4. VJ 1997 Anzahl Unternehmen
1	2	3	4	5	6	7
2211 20 800	- Bilderalteln, Bilderbücher, Zeichen- oder Malbücher, für Kinder	1000 St 1000 DM	4 117 14 201	3 349 13 150	3 956 14 186	11
2211 31 000	Wörterbücher und Enzyklopädien, auch in Form von Teilheften, festgebunden oder broschiert	1000 St 1000 DM	.	1 592	2 206	5
2211 32 000	Kartografische Erzeugnisse, in Form von Büchern oder Broschüren	1000 St 1000 DM	.	.	.	2
2211 33 000	Globen und kartografische Erzeugnisse aller Art, gedruckt (ohne solche in Form von Büchern oder Broschüren)	1000 St 1000 DM	3 789 49 339	4 206 32 377	3 480 30 962	10
2211 34 000	Noten, handgeschrieben oder gedruckt, auch mit Bildern, auch gebunden	1000 St 1000 DM	1 519 9 178	1 020 8 038	1 119 11 085	7
2212 10 000	Zeitungen u.ä. periodische Druckschriften, mindestens viermal wöchentlich erscheinend (z.B. Tageszeitungen)	1000 St 1000 DM	1 933 490 4 263 374	1 952 513 3 983 001	1 921 751 4 486 956	254
2213 10 050	Zeitungen u.ä. periodische Druckschriften, weniger als viermal wöchentlich erscheinend - Zeitungen	1000 St 1000 DM	437 613 459 983	448 656 439 656	464 919 501 118	168
2213 10 093	- Andere periodische Druckschriften - - Fachzeitschriften (z.B. wissenschaftliche Zeitschriften)	1000 St 1000 DM	93 646 620 780	97 613 669 739	99 382 721 875	220
2213 10 095	- - Allgemeine Zeitschriften (z.B. Magazine, Programmzeitschriften)	1000 St 1000 DM	716 427 1 728 668	755 536 1 587 871	763 573 1 794 823	117
2213 10 099	- - Andere Zeitschriften (z.B. Kundenzeitschriften, Amtsblätter)	1000 St 1000 DM	352 891 270 165	356 558 246 066	364 537 280 224	114
2214 11 330	Schallplatten und "Compact discs" mit Tonaufzeichnungen - Schallplatten - - 30 cm	1000 St 1000 DM	.	.	.	1
2214 11 350	- - 17 cm	1000 St 1000 DM	-	-	-	-
2214 11 530	- "Compact discs" - - 12 cm	1000 St 1000 DM	15 970 57 346	42 977	66 328	21
2214 11 550	- - 7 cm	1000 St 1000 DM	-	-	-	-
2214 12 330	Magnetbänder mit Tonaufzeichnungen - mit einer Breite von 4 mm oder weniger - - Kompaktkassetten	1000 St 1000 DM	1 765 22 514	17 442	20 034	10
2214 12 390	- - Andere Magnetbänder mit Tonaufzeichnungen	1000 St 1000 DM	.	.	.	2
2214 12 500	- mit einer Breite von mehr als 4 mm bis 6,5 mm	1000 St 1000 DM	-	-	-	-
2215 11 300	Bedruckte oder illustrierte Postkarten; Glückwunschkarten u.ä. bedruckte Karten - Bedruckte oder illustrierte Postkarten	1000 DM	6 742	5 912	6 206	23
2215 11 550	- Glückwunschkarten und bedruckte Karten mit persönlichen Mitteilungen, andere bedruckte oder illustrierte Karten - - Glückwunsch- und Beileidskarten, mit Umschlägen	1000 DM	29 090	36 666	37 264	31
2215 11 590	- - Andere bedruckte oder illustrierte Karten	1000 DM	12 121	6 586	7 514	35
2215 12 000	Bilder, Bilddrucke und Fotografien	1000 DM	5 305	6 988	4 847	12
2215 13 300	Abziehbilder und Kalender, bedruckt - Abziehbilder aller Art	1000 DM	20 020	21 701	21 360	12
2215 13 500	- Kalender aller Art, bedruckt (einschl. Blöcken von Abreißkalendern)	1000 DM	59 962	83 142	69 720	48

5 Produktion nach Güterarten - Deutschland

Melde-Nr.	Bezeichnung	Einheit	4. VJ 1996	3. VJ 1997	4. VJ 1997	4. VJ 1997 Anzahl Unternehmen
1	2	3	4	5	6	7
2221 10 003	Druck von Zeitungen und anderen periodischen Druckschriften, mindestens viermal wöchentlich erscheinend (z.B. Tageszeitungen) - im Flachdruckverfahren	1000 DM	493 993	448 588	505 721	94
2221 10 009	- in einem anderen Druckverfahren	1000 DM	121 744	110 796	124 189	15
2222 11 000	Nicht entwertete Briefmarken; amtliche Papiere mit geprägtem oder gedrucktem Stempel; Scheckformulare; Banknoten, Aktien u.ä. Wertpapiere	1000 DM	277 385	242 141	256 380	13
2222 12 001	Werbedrucke und Werbeschriften, Verkaufskataloge u.dgl. - Verkaufskataloge (z.B. Versandhauskataloge, Reisekataloge) - im Tiefdruckverfahren hergestellt	1000 DM	249 830	254 936	275 763	29
2222 12 002	- in einem anderen Druckverfahren hergestellt	1000 DM	294 788	232 844	277 282	210
2222 12 003	- Plakate u.ä. Drucke (z.B. Großflächenplakate, Plakate für Grenzsäulen u.ä. Plakate, City-Poster) - im Flachdruckverfahren hergestellt	1000 DM	211 787	202 456	221 660	437
2222 12 004	- in einem anderen Druckverfahren hergestellt	1000 DM	17 723	15 666	17 767	45
2222 12 005	- Geschäftsberichte	1000 DM	33 332	32 251	33 531	160
2222 12 006	- Andere Werbedrucke und Werbeschriften (z.B. Prospekte, Werbebeilagen für Zeitungen und Zeitschriften, Werbeaufkleber, Jubiläumsschriften u.ä. Werbedrucke) - im Flachdruckverfahren hergestellt	1000 DM	1 651 340	1 451 700	1 693 531	933
2222 12 007	- im Tiefdruckverfahren hergestellt	1000 DM	179 001	135 556	175 978	16
2222 12 008	- in einem anderen Druckverfahren hergestellt	1000 DM	145 673	135 905	155 436	91
2222 13 030	Andere Drucke, a.n.g. - Endlosformulare, a.n.g. (z.B. Schnelltrenn-Formulare)	1000 DM	372 159	324 486	337 639	189
2222 13 050	- Einlaßkarten für Veranstaltungen, Fahrtscheine, Eintrittskarten u.ä. Tickets	1000 DM	20 757	20 665	20 817	62
2222 13 070	- Andere Drucke für private oder gewerbliche Zwecke (ohne Endlosformulare), wie Formblätter, Geschäftsdrucksachen, Familiendrucksachen	1000 DM	645 169	568 819	638 762	943
2222 13 090	- Andere Drucke, a.n.g.	1000 DM	354 999	368 334	399 209	251
2222 20 130	Register, Hefte, Ordner, Durchschreibesätze, aus Papier oder Pappe - Register, Briefblöcke, Merkbücher - Register, Bücher für die kaufmännische Buchführung, Auftragsbücher und Quittungsbücher	t 1000 DM	3 056 31 006	2 610 29 212	2 767 28 433	65
2222 20 150	- Briefpapierblöcke und Notizblöcke; Merkbücher und Notizbücher ohne Kalendarium	t 1000 DM	8 566 47 034	10 911 51 585	9 028 48 761	30
2222 20 170	- Merkbücher, Notizbücher und Tagebücher mit Kalendarium	t 1000 DM	3 545 59 486	2 650 41 887	3 676 55 596	10
2222 20 190	- - Andere Waren	1000 DM	73 187	62 963	70 159	66
2222 20 300	- Hefte	t 1000 DM	3 760 27 387	7 515 38 931	4 306 28 491	8
2222 20 500	- Ordner, Schnellhefter, Einbände und Aktendeckel	t 1000 DM	28 292 150 755	23 298 135 540	29 840 159 186	37
2222 20 750	- Durchschreibesätze und -hefte, auch mit eingelegtem Kohlepapier - Endlosformularsätze	t 1000 DM	2 545 11 463	2 813 12 320	2 556 11 781	20
2222 20 790	- - Andere Durchschreibesätze und -hefte	t 1000 DM	3 536 11 710	9 936	9 693	32

5 Produktion nach Güterarten - Deutschland

Malde- Nr.	Bezeichnung	Einheit	4. VJ 1996	3. VJ 1997	4. VJ 1997	4. VJ 1997 Anzahl Unternehmen
1	2	3	4	5	6	7
2222 20 830	- Alben für Muster oder Sammlungen - - Alben für Muster oder Sammlungen (ohne Briefmarkenalben)	t 1000 DM	15 150	1 322 16 038	2 028 19 686	15
2222 20 850	- - Briefmarkenalben	t 1000 DM	9 062	325	560	4
2222 20 900	- Schreibunterlagen, Buchhüllen u.a. Waren des Schul-, Bürobedarfs und des Papierhandels aus Papier oder Pappe	1000 DM	21 391	19 811	20 577	34
	Druck von Büchern, Broschüren, Bilderalben, Bilderbüchern, Zeichen- und Malbüchern für Kinder, Noten, handgeschrieben oder gedruckt - von Büchern (oh. Adreß- und Telefonbücher)(z.B. Sach-, Schul-, Kunstbücher, Bilderalben und -bücher, Zeichen- und Malbücher für Kinder, Noten- u.a. Bücher)					
2222 31 001	- - im Flachdruckverfahren hergestellt	1000 DM	487 034	442 525	461 398	401
2222 31 002	- - in einem anderen Druckverfahren hergestellt	1000 DM	34 625	30 823	29 144	28
	- von Adreß- und Telefonbüchern (z.B. Einwohner-, Wirtschafts-, Export- Fachadreßbücher, amtliche Telefonbücher)					
2222 31 005	- - im Flachdruckverfahren hergestellt	1000 DM	68 137	63 173	56 799	47
2222 31 006	- - in einem anderen Druckverfahren hergestellt	1000 DM	.	.	.	4
	Andere Leistungen des Druckgewerbes - Druck von anderen Zeitungen und anderen periodischen Druckschriften, weniger als viermal wöchentlich erscheinend - - von Zeitungen (z.B. Wochenzeitungen, Sonntagszeitungen)					
2222 32 253	- - - im Flachdruckverfahren	1000 DM	132 643	115 722	125 494	97
2222 32 259	- - - in einem anderen Druckverfahren	1000 DM	14 882	12 981	14 148	16
	- - von anderen periodischen Druckschriften und Zeitschriften (z.B. Anzeigenblätter, Annoncenzeitungen, Illustrierte, Magazine u.a. Publikumszeitschriften)					
2222 32 291	- - - von Anzeigenblättern, Annoncenzeitungen - - - - im Flachdruckverfahren	1000 DM	167 979	153 845	183 857	151
2222 32 292	- - - - in einem anderen Druck- verfahren	1000 DM	29 051	27 163	29 417	27
	- - - von Zeitschriften (z.B. Illustrierte, Magazine, Fach-, Kunden-, Mitglieder-, Werks- u.a. Publikumszeitschriften)					
2222 32 295	- - - - im Flachdruckverfahren	1000 DM	498 052	410 056	476 218	380
2222 32 296	- - - - im Tiefdruckverfahren	1000 DM	584 582	493 358	565 255	15
2222 32 297	- - - - in einem anderen Druck- verfahren	1000 DM	32 147	33 815	41 375	27
2222 32 300	- Druck von kartografischen Erzeugnissen aller Art (einschl. Wandkarten, topografischen Plänen und Globen, Atlanten, Landkarten)	1000 DM	19 393	15 427	17 332	30
	- Druck von Postkarten, Glückwunschkarten, Karten mit persönlichen Mitteilungen u.a. illustrierten Karten, Abziehbildern aller Art					
2222 32 430	- - Druck von illustrierten Postkarten, Glückwunschkarten und bedruckten Karten mit persönlichen Mitteilungen	1000 DM	29 813	23 088	25 987	128
2222 32 450	- - Druck von Abziehbildern aller Art	1000 DM	54 577	58 516	58 907	44

5 Produktion nach Güterarten - Deutschland

Melde-Nr.	Bezeichnung	Einheit	4. VJ 1996	3. VJ 1997	4. VJ 1997	4. VJ 1997 Anzahl Unternehmen
1	2	3	4	5	6	7
2222 32 505	- Druck von Kalendern aller Art (einschl. Blöcken von Abreißkalendern) - von Wandkalendern, Bildkalendern	1000 DM	88 912	42 261	104 780	119
2222 32 509	- von Taschenkalandern u.a. Kalendern (z.B. Tisch-, Abreiß-, Falt-, Terminkalender)	1000 DM	.	18 840	51 666	29
2222 32 700	- Druck von Bildern, Kunstblättern und Fotografien	1000 DM	77 537	74 354	57 636	49
2223 10 100	Druckweiterverarbeitung von Büchern, Zeitschriften, Werbendruck u.a. Drucksachen - von Büchern usw. durch Falzen, Zusammentragen, Heften, Binden, Beschneiden	1000 DM	124 512	112 573	117 225	101
2223 10 300	- von Zeitschriften, Broschüren, Katalogen und Werbendruck (z.B. Prospekten, Musterkarten usw.) durch Falzen, Zusammentragen, Heften, Klebebinden	1000 DM	130 757	155 993	158 372	110
2223 10 500	- von anderen Drucksachen, bedruckten Papieren oder Karton (z.B. Formularen, Etiketten, Kalendern) durch Falzen, Lochen, Stanzen, Prägen, Kleben, Kaschieren	1000 DM	62 211	55 642	59 081	77
2224 10 000	Satzherstellung	1000 DM	132 478	122 518	144 219	199
2224 20 010	Druckformen (z.B. Klischees, Druckplatten, Druckformzylinder) und Reproduktionen - Druckformen ohne Druckbild, nicht sensibilisiert	1000 DM	5 859	6 289	3 136	3
2224 20 030	- Hochdruck-Druckformen (z.B. Flexoklischees, Gummi-klischees, Kunststoffklischees usw.) mit Druckbild	1000 DM	23 156	27 006	26 029	35
2224 20 050	- Flachdruck-Druckformen und Reproduktionen (z.B. Offset-lithos, Montagen, Offset-Druckplatten) mit Druckbild	1000 DM	255 665	241 514	254 874	256
2224 20 070	- Tiefdruckzylinder und Reproduktionen (z.B. Kopiervorlagen) oder Platten mit Druckbild	1000 DM	33 261	30 186	30 699	18
2225 10 003	Sonstige Dienstleistungen des Druckgewerbes - Herstellung von reprografischen Produkten (z.B. Fotokopien, Vervielfältigen von Bauplänen, Overheadfolien)	1000 DM	67 358	64 636	65 502	66
2225 10 005	- Gestaltung von Druckprodukten (z.B. Reinzeichnungen, Entwürfe)	1000 DM	10 449	8 834	13 386	28
2225 10 007	- Aufbereitung digitaler Daten (z.B. Ergänzen, Selektieren, Verknüpfen von auf EDV-Datenträgern gespeicherten Daten)	1000 DM	12 778	14 533	17 709	31
2231 10 130	Vervielfältigung von Schallplatten, Magnettonbändern u. "Compact discs" - Vervielfältigung von Schallplatten -- 30 cm	1000 St 1000 DM	826 2 389	1 072 2 783	1 140 2 886	4
2231 10 150	-- 17 cm	1000 St 1000 DM	.	.	.	1
2231 10 330	- Vervielfältigung von Magnettonbändern, mit einer Breite von 4 mm oder weniger -- Kompaktkassetten	1000 St 1000 DM	13 004 17 630	9 492 12 855	9 852 12 791	7
2231 10 350	-- Andere Magnettonbänder	1000 St 1000 DM	.	.	.	1
2231 10 500	- Vervielfältigung von Magnettonbändern, mit einer Breite von mehr als 4 mm bis 6,5 mm - Vervielfältigung von "Compact discs"	1000 St 1000 DM	- -	- -	- -	-
2231 10 730	-- 12 cm	1000 St 1000 DM	132 331 245 649	117 564 202 039	145 867 257 483	10
2231 10 750	-- 7 cm	1000 St 1000 DM	.	.	.	2

5 Produktion nach Güterarten - Deutschland

Melde-Nr.	Bezeichnung	Einheit	4. VJ 1996	3. VJ 1997	4. VJ 1997	4. VJ 1997 Anzahl Unternehmen
1	2	3	4	5	6	7
2232 10 100	Vervielfältigung von Magnetbändern mit Bildaufzeichnungen - mit einer Breite von 4 mm oder weniger	1000 St 1000 DM	- -	- -	- -	-
2232 10 300	- mit einer Breite von mehr als 4 mm bis 6,5 mm	1000 St 1000 DM	- -	- -	. .	1
2232 10 500	- mit einer Breite von mehr als 6,5 mm	1000 St 1000 DM	5 575 38 413	4 399 .	4 733 .	6
2232 10 700	- Vervielfältigung v. "Video discs" und von anderen Aufzeichnungsträgern	1000 DM	4 734	.	.	7
2233 10 300	- Vervielfältigung von Magnetbändern mit EDV-Daten, mit einer Breite von 4 mm oder weniger	1000 St 1000 DM	- -	- -	- -	-
2233 10 500	- Vervielfältigung von Magnetbändern mit EDV-Daten, mit einer Breite von mehr als 4 mm	1000 St 1000 DM	1
2233 10 700	- Vervielfältigung von anderen Trägern mit EDV-Daten (z.B. auf Platten, CD-ROM, Disketten)	1000 DM	.	.	.	15
2310 10 330	Kokereierzeugnisse, Mineralölerzeugnisse, Spalt- und Brutstoffe Koks und Schmelzkoks aus Steinkohle und Braunkohle, auch agglomeriert - Koks und Schmelzkoks aus Steinkohle - - Zechenkoks	t-Trocken * TJ * t-Trocken * TJ * 1000 DM	1 230 175 35 245 1 121 979 32 145 231 254	1 253 214 35 905 1 135 872 32 543 253 935	1 300 868 37 270 1 181 813 33 859 281 472
2310 10 350	- - Hütten- und Gaswerkskoks darunter zum Absatz bestimmt	t-Trocken * TJ * t-Trocken * TJ * 1000 DM	1 500 859 43 000 1 500 859 43 000 309 342	1 468 049 42 062 1 468 049 42 062 328 220	1 495 972 42 860 1 495 972 42 860 356 296
2310 10 500	- Koks und Schmelzkoks aus Braunkohle darunter zum Absatz bestimmt	t-Trocken * TJ * t-Trocken * TJ * 1000 DM	51 194 1 532 51 194 1 532 12 920	44 460 1 331 44 460 1 331 11 575	49 726 1 489 49 726 1 489 12 949
2310 20 100	Teer aus Steinkohle, Braunkohle u.a. Mineralteere, auch entwässert oder teilweise destilliert (einschl. rekonstituierter Teere) - Teer aus Steinkohle darunter zum Absatz bestimmt	t * TJ * t * TJ * 1000 DM	94 549 3 562 94 549 3 562 8 567	87 254 3 288 87 254 3 288 10 828	91 095 3 433 91 095 3 433 9 786
2310 20 300	- Teer aus Braunkohle darunter zum Absatz bestimmt	t * TJ * t * TJ * 1000 DM	- - - - -	- - - - -	- - - - -	- - - - -
2310 20 500	- Rohbenzol u.a. Mineralteere darunter zum Absatz bestimmt	t * TJ * t * TJ * 1000 DM	24 200 957 24 200 957 1 894	22 161 877 22 161 877 2 583	23 944 947 23 944 947 2 790
2320 11 300	Motorenbenzin (einschl. Flugbenzin) - Flugbenzin	t 1000 DM	- -	- -	- -	-
2320 11 530	- Motorenbenzin (Superbenzin) mit einem Bleigehalt von 0,013 g/l oder weniger - - mit einer Oktanzahl von weniger als 95 darunter Lohnarbeit	t 1000 DM t 1000 DM	2 185 587 361 069 1 349 611 52 968	2 051 545 329 945 1 413 181 56 732	2 087 405 336 855 1 379 792 50 233	12 7
2320 11 550	- - mit einer Oktanzahl von 95 oder mehr darunter Lohnarbeit	t 1000 DM t 1000 DM	4 228 834 714 718 2 812 680 110 736	3 910 835 706 816 2 674 543 107 767	4 268 720 708 373 2 929 880 100 982	11 7
2320 11 700	- Motorenbenzin (Normal- und Superbenzin) mit einem Bleigehalt von mehr als 0,013 g/l darunter Lohnarbeit	t 1000 DM t 1000 DM	1 1
2320 12 000	Flugturbinenkraftstoff, leicht	t 1000 DM	- -	- -	- -	-

5 Produktion nach Güterarten - Deutschland

Melde-Nr.	Bezeichnung	Einheit	4. VJ 1996	3. VJ 1997	4. VJ 1997	4. VJ 1997 Anzahl Unternehmen
1	2	3	4	5	6	7
	Leichtöle, Spezialbenzin					
	- Leichtöle, zur Bearbeitung in begünstigten Verfahren und zur chemischen Umwandlung; Benzinkomponenten	t	*			
2320 13 310	- Leichtöle, zur Bearbeitung in begünstigten Verfahren und zur chemischen Umwandlung	t	2 716 725	2 334 957	2 566 438	14
	darunter zum Absatz bestimmt	t	1 061 580	918 936	1 016 221	11
		1000 DM	240 808	201 908	231 458	
2320 13 330	- - Benzinkomponenten	t	*	324 265		9
	darunter zum Absatz bestimmt	t	314 115	324 265	227 813	9
		1000 DM	64 670	87 410	65 030	
	darunter Lohnarbeit	t	168 025	139 972	93 627	4
		1000 DM	.	4 326	3 600	
2320 13 530	- Spezialbenzine	t	*	16 312	20 593	4
	- - Testbenzin (white spirit)	t	16 312	20 593	22 235	4
	darunter zum Absatz bestimmt	t	8 975	11 436	11 356	
	darunter Lohnarbeit	t	.	.	-	-
		1000 DM	.	.	.	
2320 13 550	- - Andere Spezialbenzine	t	*	.	.	6
	darunter zum Absatz bestimmt	t	.	.	.	5
		1000 DM	.	2 858	2 653	
2320 13 900	- Andere Leichtöle	t	*	8 092	8 208	4
	darunter zum Absatz bestimmt	t	.	.	.	3
		1000 DM	.	.	.	
2320 14 000	Leuchtöl (Kerosin)	t	*	804 131	966 489	12
	darunter zum Absatz bestimmt	t	804 131	966 489	883 778	12
		1000 DM	217 267	235 126	215 847	
	darunter Lohnarbeit	t	303 414	346 070	328 634	5
		1000 DM	13 841	15 797	13 742	
2320 15 300	Andere mittelschwere Öle (ohne Leuchtöl (Kerosin))	t	*	.	.	2
	- Mittelschwere Öle, zur Bearbeitung in begünstigten Verfahren und zur chemischen Umwandlung	t	.	.	.	2
	darunter zum Absatz bestimmt	t	.	.	.	
		1000 DM	.	.	.	
2320 15 900	- Andere mittelschwere Öle, a.n.g.	t	*	8 236	7 256	7
	darunter zum Absatz bestimmt	t	18 219	8 236	7 256	7
		1000 DM	12 278	11 043		
2320 16 110	Gasöl	t	*	.	.	2
	- Gasöl, zur Bearbeitung in begünstigten Verfahren und zur chemischen Umwandlung; Mitteldestillatkomponenten	t	.	.	.	2
	- - Gasöl, zur Bearbeitung in begünstigten Verfahren und zur chemischen Umwandlung	t	.	.	.	
	darunter zum Absatz bestimmt	t	.	.	.	
		1000 DM	.	.	.	
2320 16 130	- - Mitteldestillatkomponenten	t	*	340 335	313 552	8
	darunter zum Absatz bestimmt	t	56 936	55 476	257 991	8
		1000 DM	179 232	180 456	55 528	
	darunter Lohnarbeit	t	.	3 063	.	2
		1000 DM	.	.	.	
2320 16 530	- - Dieseldieselkraftstoff und leichtes Heizöl	t	5 986 404	5 359 978	5 647 131	13
	darunter Lohnarbeit	t	1 021 358	755 909	804 268	7
		1000 DM	3 820 782	3 594 854	3 843 856	
		1000 DM	129 574	116 616	113 740	
2320 16 550	- - Leichtes Heizöl	t	5 932 978	5 495 755	5 565 028	18
	darunter zum Absatz bestimmt	t	5 932 978	5 495 755	5 565 028	18
		1000 DM	1 008 692	759 825	807 069	
2320 16 700	- Anderes Gasöl	t	*	.	.	1
	darunter zum Absatz bestimmt	t	.	.	.	1
		1000 DM	.	.	.	
2320 17 310	Heizöle, mittelschwer und schwer	t	*	.	.	-
	- Heizöle, hochsiedende Komponenten	t	.	.	.	-
	- - Heizöle, zur Bearbeitung in begünstigten Verfahren und zur chemischen Umwandlung	t	.	.	.	-
	darunter zum Absatz bestimmt	t	.	.	.	-
		1000 DM	.	.	.	
2320 17 330	- - Hochsiedende Komponenten	t	*	123 026	.	6
	darunter zum Absatz bestimmt	t	102 015	123 026	155 784	6
		1000 DM	5 626	8 842	.	
	darunter Lohnarbeit	t	.	.	.	4
		1000 DM	.	.	.	
2320 17 500	- Heizöle, mittelschwer und schwer	t	*	3 250 748	3 020 739	19
	darunter zum Absatz bestimmt	t	3 250 748	2 847 006	3 020 739	19
		1000 DM	250 492	195 433	230 211	

5 Produktion nach Güterarten - Deutschland

Melde-Nr.	Bezeichnung	Einheit	4. VJ 1996	3. VJ 1997	4. VJ 1997	4. VJ 1997 Anzahl Unternehmen
1	2	3	4	5	6	7
	Schmieröle, andere Öle					
	- Schmieröle, andere Öle					
2320 18 310	- - Schmieröle, zur Bearbeitung in begünstigten Verfahren und zur chemischen Umwandlung darunter zum Absatz bestimmt	t t 1000 DM	* 77 239 77 239 50 243	60 116 60 116 36 785	69 461 69 461 37 925	9 9
2320 18 330	- - Motoren-, Kompressoren- und Turbinenöle	t 1000 DM	106 148 287 362	124 941 330 214	112 674 317 542	16
2320 18 350	- - Hydrauliköle	t 1000 DM	33 433 43 708	37 421 49 138	36 471 51 718	23
2320 18 370	- - Weißöle; Paraffinum liquidum	t 1000 DM	22 278 25 151	26 526 26 583	25 435 22 890	6
2320 18 530	- - Getriebeöle; Metallbearbeitungs-, Formen- und Korrosionsschutzöle; Elektro-Isolieröle	t 1000 DM	20 132 60 695	23 209 71 142	21 316 66 254	21
2320 18 550	- - Getriebeöle	t 1000 DM	23 440 75 956	27 104 88 007	26 405 84 443	35
2320 18 570	- - Metallbearbeitungs-, Formen- und Korrosionsschutzöle	t 1000 DM	8 081 10 107	9 883 11 011	9 414 8 141	7
2320 18 700	- - Elektro-Isolieröle	t 1000 DM	8 081 10 107	9 883 11 011	9 414 8 141	7
2320 18 700	- Andere Schmieröle und andere Öle darunter zum Absatz bestimmt	t 1000 DM	89 550 167 246	85 965 202 834	94 517 168 463	32 32
2320 21 300	Flüssiggas - Propangas	t TJ t 1000 DM	* * 286 746 13 172 53 485	256 471 11 744 248 904 11 421 36 222	273 967 12 573 261 005 11 978 45 198	13 13
2320 21 300	derunter zum Absatz bestimmt	TJ t 1000 DM	13 172 53 485	11 421 36 222	11 978 45 198	13
2320 21 500	- Butangas	t TJ t 1000 DM	* * 329 192 15 125 31 270	462 713 21 232 46 860	344 698 15 813 33 640	13 13
2320 21 500	derunter zum Absatz bestimmt	TJ t 1000 DM	15 125 31 270	21 232 46 860	15 813 33 640	13
2320 22 500	Ethylen, Propylen, Butylen, Butadien u.a. verflüssigte und gasförmige Kohlenwasserstoffe (ohne Erdöl-gas)	t t 1000 DM	* * -	-	-	-
2320 22 500	- Ethylen, Propylen, Butylen und Butadien	t t 1000 DM	* * -	-	-	-
2320 22 900	- Andere verflüssigte und gasförmige Kohlenwasserstoffe (z.B. Raffineriegas)	t TJ t 1000 DM	1 294 739 84 901 1 074 320 52 537 181 336 452 829 21 894 21 011	1 334 292 84 901 1 079 199 59 087 176 829 465 824 22 524 23 787	1 322 917 91 109 1 071 571 56 026 159 915 460 734 22 279 16 966	16 15 7
2320 22 900	derunter Lohnarbeit	t TJ 1000 DM	452 829 21 894 21 011	465 824 22 524 23 787	460 734 22 279 16 966	7
2320 31 000	Vaseline; Paraffin, mikrokristallines Erdölwech, paraffinische Rückstände, Ozokerit, Montanwech, Torfwech, andere Mineralwechse	t t 1000 DM	144 256 118 536	148 647 126 408	164 510 134 757	13 13
2320 32 100	Petrolkoks	t TJ t 1000 DM	437 695 12 826 437 695 12 826 43 664 236 945 8 702 4 920	452 714 13 265 452 714 13 265 47 460 323 187 9 470 7 937	426 849 12 506 426 849 12 506 45 297 288 017 8 439 5 468	10 10 5
2320 32 100	derunter Lohnarbeit	t TJ 1000 DM	236 945 8 702 4 920	323 187 9 470 7 937	288 017 8 439 5 468	5
2320 32 300	Bitumen aus Erdöl	t t 1000 DM	949 939 87 735	1 178 491 118 719	945 988 95 335	13 13
2320 32 900	Andere Rückstände aus Erdöl oder Öl aus bituminösen Mineralien	t t 1000 DM	385 470 385 470 67 042	301 848 301 848 66 130	557 123 557 123 85 490	14 14
2330 11 000	Natürliches Uran und seine Verbindungen; Legierungen, Dispersionen usw., die natürliches Uran oder seine Verbindungen enthalten (EURATOM)	kg kg 1000 DM	* * -	-	-	-
2330 11 000	derunter zum Absatz bestimmt	kg kg 1000 DM	- - -	-	-	-

5 Produktion nach Güterarten - Deutschland

Melde-Nr.	Bezeichnung	Einheit	4. VJ 1996	3. VJ 1997	4. VJ 1997	4. VJ 1997 Anzahl Unternehmen	
1	2	3	4	5	6	7	
2330 12 000	An U 235 angereichertes Uran und seine Verbindungen; Plutonium und seine Verbindungen; Legierungen, Dispersionen usw., die an U 235 angereichertes Uran, Plutonium oder deren Verbindungen enthalten (EURATOM)	kg	*	.	.	1	
	darunter zum Absatz bestimmt	kg	.	.	.	1	
		1000 DM	.	.	.		
2330 13 000	An U 235 abgereichertes Uran und seine Verbindungen; Thorium und seine Verbindungen; Legierungen, Dispersionen usw., die an U 235 abgereichertes Uran oder seine Verbindungen enthalten (EURATOM)	kg	*	-	-	-	
	darunter zum Absatz bestimmt	kg	-	-	-	-	
		1000 DM	-	-	-	-	
2330 14 000	Andere radioaktive Elemente, Isotope und Verbindungen; Legierungen, Dispersionen usw., die diese Elemente enthalten; radioaktive Rückstände	GBq	*	-	-	-	
	darunter zum Absatz bestimmt	GBq	-	-	-	-	
		1000 DM	-	-	-	-	
2330 20 000	Nicht bestrahlte Brennstoffelemente (EURATOM)	kg	*	.	.	1	
	darunter zum Absatz bestimmt	kg	.	.	.	1	
		1000 DM	.	.	.		
2330 90 000	Wiederaufarbeitung von radioaktiven Brennelementen	1000 DM	-	-	-	-	
2399 00 000	Veredlung von Erzeugnissen dieser Güterabteilung (ohne Wiederaufarbeitung von radioaktiven Brennelementen)	1000 DM	.	.	.	1	
	Chemische Erzeugnisse						
	Edelgase, Wasserstoff, Stickstoff, Sauerstoff						
2411 11 200	- Argon	1000 m3	*	40 878	40 527	41 691	13
	darunter zum Absatz bestimmt	1000 m3	13
		1000 DM	.	63 384	59 090	60 999	
2411 11 300	- Edelgase (ohne Argon)	1000 m3	*	.	.	.	3
	darunter zum Absatz bestimmt	1000 m3	3
		1000 DM	.	3 430	3 251	3 251	
2411 11 500	- Wasserstoff	1000 m3	*	672 490	705 306	770 804	17
	darunter zum Absatz bestimmt	1000 m3	.	287 934	313 573	335 790	16
		1000 DM	.	38 393	43 149	44 847	
2411 11 600	- Stickstoff	1000 m3	*	984 854	949 223	948 876	15
	darunter zum Absatz bestimmt	1000 m3	.	788 950	.	.	14
		1000 DM	.	104 275	104 904	113 695	
2411 11 700	- Sauerstoff	1000 m3	*	1 679 172	1 663 542	1 562 437	20
	darunter zum Absatz bestimmt	1000 m3	.	1 173 753	1 157 585	1 050 640	17
		1000 DM	.	161 769	185 037	190 762	
	Gasförmige anorganische Sauerstoffverbindungen der Nichtmetalle (ohne Schwefeldioxid)						
2411 12 350	- Kohlenstoffdioxid	t	*	251 897	281 599	248 417	11
	- - gasförmig oder flüssig	t	11
	darunter zum Absatz bestimmt	1000 DM	.	15 382	15 477	13 548	
2411 12 370	- - fest	t	*	.	.	.	2
	darunter zum Absatz bestimmt	t	2
		1000 DM	
2411 12 500	- Schwefeltrioxid, Diersentrioxid	t	*	.	.	.	1
	darunter zum Absatz bestimmt	t	1
		1000 DM	
2411 12 700	- Stickstoffoxide	t	*	-	-	-	-
	darunter zum Absatz bestimmt	t	-	-	-	-	-
		1000 DM	-	-	-	-	
2411 12 900	- Andere anorganische Sauerstoffverbindungen der Nichtmetalle	t	*	.	98 802	90 973	3
	darunter zum Absatz bestimmt	t	2
		1000 DM	.	719	.	.	
2411 13 000	Flüssige Luft (einschl. von Edelgasen befreiter flüssiger Luft); Preßluft	t	*	92 775	94 157	101 814	3
	darunter zum Absatz bestimmt	t	2
		1000 DM	
2412 11 300	Zinkoxid; Zinkperoxid; Titanoxide	t	*	14 340	14 669	15 605	7
	- Zinkoxid; Zinkperoxid	t	7
	darunter zum Absatz bestimmt	1000 DM	.	26 360	35 048	32 660	
2412 11 500	- Titanoxide	t-TiO2	*	113 812	109 383	120 758	5
	darunter zum Absatz bestimmt	t-TiO2	5
		1000 DM	.	223 487	203 763	252 375	

5 Produktion nach Güterarten - Deutschland

Melde-Nr.	Bezeichnung	Einheit	4. VJ 1996	3. VJ 1997	4. VJ 1997	4. VJ 1997 Anzahl Unternehmen	
1	2	3	4	5	6	7	
	Chromoxide und -hydroxide; Manganoxide; Bleioxide; Mennige und Orangemennige; Kupferoxide und -hydroxide						
2412 12 150	- - Chromtrioxid darunter zum Absatz bestimmt	t 1000 DM	*	2 2	
2412 12 190	- - Chromoxide und -hydroxide (ohne Chromtrioxid) darunter zum Absatz bestimmt	t 1000 DM	* .	5 448 33 105	4 973 31 541	5 957 29 073	3 3
2412 12 350	- Manganoxide - - Mangandioxid darunter zum Absatz bestimmt	t 1000 DM	*	1 1
2412 12 390	- - Manganoxide (ohne Mangandioxid) darunter zum Absatz bestimmt	t 1000 DM	* .	- -	- -	- -	- -
2412 12 530	- Bleioxide; Mennige und Orangemennige - - Bleimonoxid (Lithargyrum, Massicot) darunter zum Absatz bestimmt	t 1000 DM	* .	- -	- -	- -	- -
2412 12 550	- - Mennige und Orangemennige darunter zum Absatz bestimmt	t-PbO 1000 DM	* .	5 263 5 263 8 362	5 338 5 338 8 005	6 002 6 002 8 759	3 3
2412 12 570	- - Andere Bleioxide darunter zum Absatz bestimmt	t 1000 DM	* .	12 672 12 672 17 594	11 616 11 616 15 647	12 514 12 514 16 752	3 3
2412 12 700	- Kupferoxide und -hydroxide darunter zum Absatz bestimmt	t 1000 DM	*	1 1
	Ausgewählte anorganische Basen; ausgewählte Metalloxide (einschl. Erdfarben, Metallhydroxiden und -peroxiden, a.n.g.)						
2412 13 130	- Eisenoxide und -hydroxide, Erdfarben - - Eisenoxide und -hydroxide darunter zum Absatz bestimmt	t 1000 DM	* .	45 210 108 902	55 984 135 636	42 647 106 213	10 10
2412 13 150	- - Erdfarben (Geschönte Farberden) mit einem Gehalt an gebundenem Eisen von 70 GMT oder mehr, berechnet als Fe2O3 darunter zum Absatz bestimmt	t 1000 DM	*	2 2
2412 13 300	- Cobaltoxide und -hydroxide; handelsübliche Cobaltoxide darunter zum Absatz bestimmt	t 1000 DM	*	2 2
2412 13 530	- Lithiumoxid und -hydroxid; Vanadiumoxide und -hydroxide darunter zum Absatz bestimmt	t 1000 DM	*	1 1
2412 13 550	- - Vanadiumoxide und -hydroxide darunter zum Absatz bestimmt	t 1000 DM	* .	- -	- -	- -	- -
2412 13 630	- Nickeloxide und -hydroxide, Germaniumoxide und Zirkoniumdioxid darunter zum Absatz bestimmt	t 1000 DM	*	2 2
2412 13 650	- - Germaniumoxide und Zirkoniumdioxid darunter zum Absatz bestimmt	t 1000 DM	* .	- -	- -	- -	- -
2412 13 730	- Molybdänoxide und -hydroxide, Antimonoxide darunter zum Absatz bestimmt	t 1000 DM	*	1 1
2412 13 750	- - Antimonoxide darunter zum Absatz bestimmt	t 1000 DM	*	2 2
2412 13 900	- Andere anorganische Basen, weder in den Unterkategorien 2412 11 bis 2412 13 noch in der Unterkategorie 2413 15 genannt darunter zum Absatz bestimmt	t 1000 DM	* .	3 742 3 742 22 190	4 834 4 834 29 327	4 550 4 550 32 575	10 10

5 Produktion nach Güterarten - Deutschland

Melde-Nr.	Bezeichnung	Einheit	4. VJ 1996	3. VJ 1997	4. VJ 1997	4. VJ 1997 Anzahl Unternehmen
1	2	3	4	5	6	7
2412 21 100	Synthetische organische Farbstoffe, auch chemisch einheitlich; Farbstoffe sowie Zubereitungen auf deren Grundlage; synthetische organische Erzeugnisse als fluoreszierende Aufheller; Farbblöcke und Zubereitungen auf deren Grundlage - Dispersionsfarbstoffe und Zubereitungen darunter zum Absatz bestimmt	t t 1000 DM	* 5 579 4 365 70 492	3 942 3 942 77 905	3 821 3 821 78 490	10 10
2412 21 200	- Säurefarbstoffe, auch metallisiert und Beizenfarbstoffe sowie Zubereitungen darunter zum Absatz bestimmt	t t 1000 DM	* 6 653 5 844 108 169	7 281 7 281 99 070	6 840 6 840 92 401	20 20
2412 21 300	- Basische Farbstoffe und Zubereitungen darunter zum Absatz bestimmt	t t 1000 DM	* 5 001 60 418	7 026 7 026 73 668	7 492 7 492 63 399	6 6
2412 21 400	- Direktfarbstoffe und Zubereitungen darunter zum Absatz bestimmt	t t 1000 DM	* 4 495 33 745	3 579 3 579 32 408	3 760 3 760 26 118	10 10
2412 21 503	- Kufenfarbstoffe, Reaktivfarbstoffe, organische Pigmente sowie andere synthetische organische Farbstoffe und deren Zubereitungen - Synthetische Lebensmittelfarben darunter zum Absatz bestimmt	t t 1000 DM	* 616 40 837	530 38 609	574 44 216	5 5
2412 21 509	- - Andere Kufenfarbstoffe, Reaktivfarbstoffe, organische Pigmente sowie andere synthetische organische Farbstoffe und deren Zubereitungen darunter zum Absatz bestimmt	t t 1000 DM	* 24 238 19 155 510 081	33 461 23 703 668 426	29 396 22 852 644 691	16 16
2412 21 600	- Synthetische organische Erzeugnisse als fluoreszierende Aufheller darunter zum Absatz bestimmt	t t 1000 DM	* 23 344 23 303 99 662	22 051 22 051 99 493	21 456 21 456 92 578	5 5
2412 21 700	- Farbblöcke; Zubereitungen auf der Grundlage von Farbblöcken darunter zum Absatz bestimmt	t t 1000 DM	*	2 2
2412 22 500	Pflanzliche Gerbstoffauszüge; Tannine und ihre Derivate; Farbstoffe pflanzlichen oder tierischen Ursprungs (ohne Tierisches Schwarz), auch chemisch einheitlich und Zubereitungen auf deren Grundlage - Pflanzliche Gerbstoffauszüge, Tannine und ihre Salze, Ether, Ester und andere Derivate darunter zum Absatz bestimmt	t t 1000 DM	* - - .	- - .	- - .	- -
2412 22 703	- Farbstoffe pflanzlichen oder tierischen Ursprungs und Zubereitungen auf der Grundlage dieser Farbstoffe (ohne Tierisches Schwarz) - - Natürliche Lebensmittelfarben darunter zum Absatz bestimmt	t t 1000 DM	* 453 453 8 676	307 307 8 160	287 287 7 153	3 3
2412 22 709	- - Andere Farbstoffe pflanzlichen oder tierischen Ursprungs (einschl. Farbstoffauszüge, ohne Tierisches Schwarz) und Zubereitungen auf der Grundlage dieser Farbstoffe darunter zum Absatz bestimmt	t t 1000 DM	*	2 -
2412 23 300	Synthetische organische Gerbstoffe; anorganische Gerbstoffe, Gerbstoffzubereitungen, auch natürliche Gerbstoffe enthaltend; Enzymzubereitungen zum Vorgerben - Synthetische organische Gerbstoffe darunter zum Absatz bestimmt	t t 1000 DM	* 10 265 22 622	6 882 12 874	7 658 15 531	7 7
2412 23 500	- Anorganische Gerbstoffe, Gerbstoffzubereitungen, auch natürliche Gerbstoffe enthaltend; Enzymzubereitungen zum Vorgerben darunter zum Absatz bestimmt	t t 1000 DM	* 24 958 37 761	24 756 .	22 945 36 766	5 5

5 Produktion nach Güterarten - Deutschland

Melde-Nr.	Bezeichnung	Einheit	4. VJ 1996	3. VJ 1997	4. VJ 1997	4. VJ 1997 Anzahl Unternehmen
1	2	3	4	5	6	7
	Andere Farbstoffe, Pigmente und deren Zubereitungen; anorganische Erzeugnisse als Luminophore, auch chemisch einheitlich					
2412 24 150	- Pigmente und Zubereitungen auf der Grundlage von Titandioxid	t-TiO2	.	.	.	8
	- mit einem Gehalt an Titandioxid von 80 GHT oder mehr	t-TiO2	.	.	.	8
	derunter zum Absatz bestimmt	1000 DM	64 669	82 973	83 343	
2412 24 190	- mit einem Gehalt an Titandioxid von weniger als 80 GHT	t-TiO2	1 777	1 761	1 697	6
	derunter zum Absatz bestimmt	t-TiO2	.	.	.	6
		1000 DM	.	.	.	
2412 24 300	- Pigmente und Zubereitungen auf der Grundlage von Chromverbindungen	t	568	832	761	7
	derunter zum Absatz bestimmt	t	.	.	.	7
		1000 DM	6 341	7 735	7 488	
2412 24 500	- Pigmente und Zubereitungen auf der Grundlage von Cadmiumverbindungen	t	22	18	13	3
	derunter zum Absatz bestimmt	t	22	18	13	3
		1000 DM	578	480	354	
2412 24 700	- Ultramarin, Lithopone und andere Pigmente und Zubereitungen, Magnetit, anorganische Erzeugnisse als Luminophore	t	45 347	43 762	56 380	13
	derunter zum Absatz bestimmt	t	.	.	.	13
		1000 DM	98 485	99 096	109 529	
	Halogene; Schwefel; Kohlenstoff; andere nicht gasförmige Nichtmetalle					
2413 11 110	- Halogene	t	799 085	875 459	915 338	13
	- - Chlor	t	171 958	184 312	202 115	10
	derunter zum Absatz bestimmt	1000 DM	43 874	55 337	59 466	
2413 11 130	- - Jod	t
	derunter zum Absatz bestimmt	t
		1000 DM
2413 11 150	- - Fluor	t	.	.	.	1
	derunter zum Absatz bestimmt	t	.	.	.	1
		1000 DM	.	.	.	
2413 11 170	- - Brom	t	.	.	.	1
	derunter zum Absatz bestimmt	t
		1000 DM
2413 11 200	- Sublimierter oder gefällter Schwefel; kolloider Schwefel	t	346 484	315 532	393 397	19
	derunter zum Absatz bestimmt	t	.	315 532	393 397	19
		1000 DM	17 983	24 042	30 215	
2413 11 300	- Ruß	t	77 073	81 835	91 162	9
	derunter zum Absatz bestimmt	t	.	.	.	8
		1000 DM	111 554	117 005	136 112	
2413 11 400	- Bor; Tellur	t	.	.	.	2
	derunter zum Absatz bestimmt	t	.	.	.	2
		1000 DM	.	.	.	
2413 11 530	- Silicium	t	.	.	.	2
	- mit einem Gehalt an Silicium von 99,99 GHT oder mehr	t	.	.	.	2
	derunter zum Absatz bestimmt	1000 DM	.	.	.	
2413 11 550	- mit einem Gehalt an Silicium von weniger als 99,99 GHT	t	.	.	.	3
	derunter zum Absatz bestimmt	t	.	.	.	3
		1000 DM	.	.	.	
2413 11 600	- Phosphor	t	.	.	.	1
	derunter zum Absatz bestimmt	t	.	.	.	1
		1000 DM	.	.	.	
2413 11 700	- Arsen	t	.	.	.	1
	derunter zum Absatz bestimmt	t	.	.	.	1
		1000 DM	.	.	.	
2413 11 900	- Selen	t	.	.	.	2
	derunter zum Absatz bestimmt	t	.	.	.	2
		1000 DM	.	.	.	
	Halogen- oder Schwefelverbindungen der Nichtmetalle					
2413 12 350	- Halogenide und Halogenoxide der Nichtmetalle	t	27 044	29 001	33 147	5
	- Chloride und Chloridoxide des Phosphors	t	.	.	.	5
	derunter zum Absatz bestimmt	1000 DM	23 620	22 803	30 320	
2413 12 370	- Halogenide und Halogenoxide der Nichtmetalle (ohne Chloride und Chloridoxide des Phosphors)	t	22 055	22 898	22 776	6
	derunter zum Absatz bestimmt	t	30 904	34 380	33 819	6
		1000 DM	.	.	.	
2413 12 500	- Kohlenstoffdisulfid	t	.	.	.	1
	derunter zum Absatz bestimmt	t	.	.	.	1
		1000 DM	.	.	.	

5 Produktion nach Güterarten - Deutschland

Melde-Nr.	Bezeichnung	Einheit	4. VJ 1996	3. VJ 1997	4. VJ 1997	4. VJ 1997 Anzahl Unternehmen	
1	2	3	4	5	6	7	
2413 12 700	- Sulfide der Nichtmetalle (ohne Kohlenstoffdisulfid); handelsübliches Phosphortrisulfid darunter zum Absatz bestimmt	t t 1000 DM	* - -	- - -	- - -	- - -	
	Alkalimetalle, Erdalkalimetalle; Seltenerdmetalle; Scandium und Yttrium, auch untereinander gemischt oder miteinander legiert; Quecksilber						
2413 13 250	- Alkalimetalle - - Natrium darunter zum Absatz bestimmt	t t 1000 DM	* - -	- - -	- - -	- - -	
2413 13 290	- - Alkalimetalle (ohne Natrium) darunter zum Absatz bestimmt	t t 1000 DM	* - -	- - -	- - -	- - -	
2413 13 300	- Calcium darunter zum Absatz bestimmt	t t 1000 DM	* - -	- - -	- - -	- - -	
2413 13 500	- Strontium und Barium darunter zum Absatz bestimmt	t t 1000 DM	* - -	- - -	- - -	- - -	
2413 13 700	- Seltenerdmetalle, Scandium und Yttrium darunter zum Absatz bestimmt	t t 1000 DM	* - -	- - -	- - -	- - -	
2413 13 800	- Quecksilber darunter zum Absatz bestimmt	t t 1000 DM	*	1 1	
	Anorganische Säuren (ohne Salpetersäure, Nitriersäuren); nicht gasförmige anorganische Sauerstoffverbindungen der Nichtmetalle						
2413 14 130	- Chlorwasserstoff (Salzsäure), Chloroschwefelsäure - - Chlorwasserstoff (Salzsäure) darunter zum Absatz bestimmt	t-HCl t-HCl 1000 DM	* . .	286 296 86 473 25 721	358 705 94 251 28 464	369 149 106 769 30 934	23 21
2413 14 150	- - Chloroschwefelsäure darunter zum Absatz bestimmt	t t 1000 DM	* . .	6 905 2 598 1 037	6 575 . 1 140	. . .	2 2
2413 14 330	- Schwefelsäure, Oleum - - Schwefelsäure darunter zum Absatz bestimmt	t-SO2 t-SO2 1000 DM	* . .	612 156 344 986 27 000	606 437 333 469 27 754	660 794 382 790 33 576	25 20
2413 14 350	- - Oleum darunter zum Absatz bestimmt	t-SO2 t-SO2 1000 DM	* . .	81 070 . 3 780	88 070 35 596 3 005	90 216 . 4 701	6 5
	- Diphosphorpentaoxid, Phosphorsäure und Polyphosphorsäuren						
2413 14 530	- - Diphosphorpentaoxid darunter zum Absatz bestimmt	t-P2O5 t-P2O5 1000 DM	*	2 2
2413 14 550	- - Phosphorsäure und Polyphosphorsäuren darunter zum Absatz bestimmt	t-P2O5 t-P2O5 1000 DM	* . .	13 763 9 168	15 378 11 831	13 844 11 079	9 8
2413 14 600	- Boroxide; Borsäuren; andere anorganische Säuren (ohne Fluorwasserstoff) darunter zum Absatz bestimmt	t t 1000 DM	* . .	26 518 10 880	24 128 18 100	25 859 18 896	9 9
	- Fluorwasserstoff, Siliciumdioxid, Schwefeldioxid						
2413 14 730	- - Fluorwasserstoff (Flußsäure) darunter zum Absatz bestimmt	t-HF t-HF 1000 DM	* . .	29 781 15 204 29 457	30 641 15 258 31 388	33 080 16 177 34 291	8 7
2413 14 750	- - Siliciumdioxid darunter zum Absatz bestimmt	t-SiO2 t-SiO2 1000 DM	* . .	35 129 32 764 156 591	37 294 34 578 171 170	39 899 37 264 178 786	13 13
2413 14 770	- - Schwefeldioxid darunter zum Absatz bestimmt	t-SO2 t-SO2 1000 DM	* . .	137 545 11 872 5 068	137 688 14 971 5 903	108 020 8 558 3 457	4 4
	Hydroxide und Peroxide des Natriums, Kaliums oder Magnesiums; Oxide, Hydroxide und Peroxide des Strontiums oder Bariums; Aluminiumhydroxid; Hydrazin und Hydroxylamin und ihre anorganischen Salze						
2413 15 250	- Natriumhydroxid - - fest (Ätznatron) darunter zum Absatz bestimmt	t-NaOH t-NaOH 1000 DM	* 7 001	. . 8 295	. . 7 613	3 3
2413 15 270	- - in wäßriger Lösung (Netronlauge) darunter zum Absatz bestimmt	t-NaOH t-NaOH 1000 DM	* . .	875 469 474 474 159 560	748 705 511 240 144 347	763 070 504 369 154 490	22 22

5 Produktion nach Güterarten - Deutschland

Melde-Nr.	Bezeichnung	Einheit	4. VJ 1996	3. VJ 1997	4. VJ 1997	4. VJ 1997 Anzahl Unternehmen
1	2	3	4	5	6	7
2413 15 350	- Kaliumhydroxid - - fest (Ätzkali) darunter zum Absatz bestimmt	t-KOH t-KOH 1000 DM	* 4 436	. . 3 723	3 3
2413 15 370	- - in wäßriger Lösung (Kalilauge) darunter zum Absatz bestimmt	t-KOH t-KOH 1000 DM	* . .	31 123 36 515 13 251	36 574 35 574 13 545	3 3
2413 15 500	- Peroxide des Natriums oder des Kaliums darunter zum Absatz bestimmt	t t 1000 DM	* - -	- - -	- - -	- -
2413 15 600	- Magnesiumhydroxid und -peroxid; Oxide, Hydroxide und Peroxide des Strontiums oder des Bariums darunter zum Absatz bestimmt	t t 1000 DM	* 4 359	. . 4 774	3 3
2413 15 700	- Aluminiumhydroxid darunter zum Absatz bestimmt	t-Al2O3 t-Al2O3 1000 DM	* . .	. 92 472 76 503	. 94 048 71 599	4 4
2413 15 800	- Hydrazin und Hydroxylamin und ihre anorganischen Salze darunter zum Absatz bestimmt	t t 1000 DM	* . .	20 565 19 526 13 719	21 146 21 146 14 471	3 3
2413 21 100	Fluoride, Fluorosilikate, -aluminat und andere komplexe Fluorosilicate; Chloride (ohne Ammoniumchlorid), Chloridoxide, Chloridhydroxide; Bromide, Bromidoxide; Jodide, Jodidoxide - Fluoride; Fluorosilikate, Fluoroaluminat und andere komplexe Fluorosilicate darunter zum Absatz bestimmt	t-F t-F 1000 DM	* . .	13 996 14 153 43 874	17 676 17 676 60 542	12 12
2413 21 300	- Chloride (ohne Ammoniumchlorid) darunter zum Absatz bestimmt	t t 1000 DM	* . .	94 616 79 055 33 022	94 917 64 581 30 328	18 17
2413 21 500	- Chloridoxide und Chloridhydroxide darunter zum Absatz bestimmt	t t 1000 DM	* . .	19 384 21 581 19 357	22 426 22 426 24 549	8 8
2413 21 700	- Bromide und Bromidoxide, Jodide und Jodidoxide darunter zum Absatz bestimmt	t t 1000 DM	* . .	210 210 3 012	232 238 3 617	6 5
2413 22 350	Hypochlorite, Chlorite, Hypobromite, Chlorate, Perchlorate, Bromate und Perbromate, Jodate und Perjodate - Hypochlorite; handelsübliches Calciumhypochlorit; Chlorite; Hypobromite - - Calciumhypochlorite (einschl. handelsübliches Calciumhypochlorit) darunter zum Absatz bestimmt	t-Cl t-Cl 1000 DM	* . .	- - -	- - -	- -
2413 22 390	- - Andere Hypochlorite; Chlorite; Hypobromite darunter zum Absatz bestimmt	t-Cl t-Cl 1000 DM	* . .	8 028 3 017 9 681	9 132 3 319 7 020	6 6
2413 22 550	- Chlorate und Perchlorate; Bromate und Perbromate; Jodate und Perjodate - - Natriumchlorat darunter zum Absatz bestimmt	t t 1000 DM	* . .	- - -	- - -	- -
2413 22 590	- - Andere Chlorate; Perchlorate; Bromate und Perbromate; Jodate und Perjodate darunter zum Absatz bestimmt	t t 1000 DM	* . .	- - -	- - -	- -
2413 31 130	Sulfide; Polysulfide; Dithionite und Sulfoxylate; Sulfite; Thiosulfate; Sulfate; Alaune; Persulfate - Sulfide; Polysulfide; Dithionite und Sulfoxylate - - Sulfide; Polysulfide darunter zum Absatz bestimmt	t-S t-S 1000 DM	* . .	3 128 6 380 4 163	3 867 8 268 7 986	8 7
2413 31 150	- - Dithionite; Sulfoxylate darunter zum Absatz bestimmt	t t 1000 DM	*	2 2
2413 31 330	- Sulfite; Thiosulfate - - Sulfite darunter zum Absatz bestimmt	t-Na2S2O5 t-Na2S2O5 1000 DM	* . .	39 747 29 611 18 968	39 587 32 894 23 309	4 4
2413 31 350	- - Thiosulfate darunter zum Absatz bestimmt	t t 1000 DM	*	4 4

5 Produktion nach Güterarten - Deutschland

Melde-Nr.	Bezeichnung	Einheit	4. VJ 1996	3. VJ 1997	4. VJ 1997	4. VJ 1997 Anzahl Unternehmen
1	2	3	4	5	6	7
2413 31 530	- Sulfate - - Aluminiumsulfat derunter zum Absatz bestimmt	t-A1203 t-A1203 1000 DM	* 13 044 6 960	14 431 7 016	14 667 7 185	4 4
2413 31 550	- - Bariumsulfat derunter zum Absatz bestimmt	t t 1000 DM	* - -	- - -	- - -	1 1
2413 31 570	- - Andere Sulfate derunter zum Absatz bestimmt	t t 1000 DM	* 137 974 90 701 18 861	164 796 22 905	176 013 23 280	23 21
2413 31 730	- Alaune; Peroxosulfate (Persulfate) - - Alaune derunter zum Absatz bestimmt	t t 1000 DM	*	1 1
2413 31 750	- - Peroxosulfate (Persulfate) derunter zum Absatz bestimmt	t t 1000 DM	* 6 969 .	5 812 .	8 435 .	3 2
2413 32 100	Nitrate (ohne Kalium-, Natrium- und Ammoniumnitrat); Phosphinate (Hypophosphite), Phosphonate (Phosphite), Phosphate und Polyphosphate - Nitrate (ohne Kalium-, Natrium- und Ammoniumnitrat) derunter zum Absatz bestimmt	t-N t-N 1000 DM	* 618 3 403	916 4 096	1 088 4 043	9 7
2413 32 200	- Phosphinate (Hypophosphite), Phosphonate (Phosphite) derunter zum Absatz bestimmt	t t 1000 DM	* . 3 593	. .	. 4 527	5 5
2413 32 300	- Mononatriumdihydrogenphosphat und Dinatriumhydrogenphosphat derunter zum Absatz bestimmt	t-P205 t-P205 1000 DM	* . 3 970	. .	. 5 028	6 6
2413 32 400	- Calciumhydrogenorthophosphat (Dicalciumphosphat) derunter zum Absatz bestimmt	t-P205 t-P205 1000 DM	*	2 2
2413 32 500	- Trinatrium-, Kalium- und Calciumphosphate (ohne Calciumhydrogenorthophosphat), Polyphosphate (ohne Natriumtriphosphat) derunter zum Absatz bestimmt	t-P205 t-P205 1000 DM	*	5 5
2413 32 700	- Natriumtriphosphat (Natriumtripolyphosphat) derunter zum Absatz bestimmt	t-P205 t-P205 1000 DM	* 10 830 10 830 50 257	14 529 14 529 65 881	13 091 13 091 70 453	6 6
2413 33 103	Carbonate (ohne Ammoniumcarbonat); Peroxocarbonate (Percarbonate) - Dinatriumcarbonat (Soda) - - in Pulverform mit einer Schüttdichte von weniger als 700 g/l derunter zum Absatz bestimmt	t-Na2CO3 t-Na2CO3 1000 DM	* 298 911 32 899	286 341 114 724 31 650	314 518 131 977 36 611	5 5
2413 33 109	- - Anderes Dinatriumcarbonat (Soda) derunter zum Absatz bestimmt	t-Na2CO3 t-Na2CO3 1000 DM	* 295 610 71 435	281 442 70 788	279 107 72 119	7 7
2413 33 200	- Natriumhydrogencarbonat (Natriumbicarbonat) derunter zum Absatz bestimmt	t t 1000 DM	* 22 941 10 460	20 768 9 534	24 822 11 098	5 5
2413 33 300	- Kaliumcarbonate derunter zum Absatz bestimmt	t-K2CO3 t-K2CO3 1000 DM	* 15 715 15 662	17 146 16 762	17 136 17 136 16 160	3 3
2413 33 400	- Calciumcarbonat derunter zum Absatz bestimmt	t t 1000 DM	* 22 415 22 415 14 910	26 384 26 384 16 104	23 852 23 852 14 420	5 5
2413 33 500	- Bariumcarbonat derunter zum Absatz bestimmt	t-BaCO3 t-BaCO3 1000 DM	*	3 3
2413 33 600	- Bleicarbonat derunter zum Absatz bestimmt	t t 1000 DM	* - -	- -	- -	- -
2413 33 710	- - Andere Carbonate (ohne Ammoniumcarbonat) und Peroxocarbonate (Percarbonate), s.n.g. - - Lithiumcarbonate derunter zum Absatz bestimmt	t t 1000 DM	* . .	- -	- -	- -
2413 33 730	- - Strontiumcarbonat derunter zum Absatz bestimmt	t t 1000 DM	*	2 2

5 Produktion nach Güterarten - Deutschland

Melde-Nr.	Bezeichnung	Einheit	4. VJ 1996	3. VJ 1997	4. VJ 1997	4. VJ 1997 Anzahl Unternehmen
1	2	3	4	5	6	7
2413 33 750	- - Bismutcarbonat darunter zum Absatz bestimmt	t 1000 DM	- -	- -	- -	- -
2413 33 790	- - Andere Carbonate; Peroxocarbonate (Percarbonate) darunter zum Absatz bestimmt	t 1000 DM	. 12 834	. 15 162	. 16 637	5 5
2413 41 100	Salze der Säuren der Metalloxyde oder Metallperoxyde; Edelmetalle in kolloidem Zustand; anorganische oder organische Verbindungen der Edelmetalle, auch chemisch nicht einheitlich; Edelmetallamalgame - Aluminat darunter zum Absatz bestimmt	t 1000 DM	9 492 9 492 4 837	. . 6 663	. . 5 965	5 5
2413 41 200	- Zink- oder Bleichromate darunter zum Absatz bestimmt	t 1000 DM	. .	1 819 1 819 11 575	2 003 2 003 8 163	4 4
2413 41 300	- Chromate und Dichromate (ohne Zink- oder Bleichromate), Peroxychromate darunter zum Absatz bestimmt	t 1000 DM	. 5 383	. .	. 7 485	5 5
2413 41 400	- Manganite, Manganate und Permanganate	t 1000 DM	1
2413 41 500	- Molybdate	t 1000 DM	1
2413 41 600	- Wolframate	t 1000 DM	1
2413 41 700	- Andere Salze der Säuren der Metalloxyde oder Metallperoxyde - Edelmetalle in kolloidem Zustand; anorganische oder organische Verbindungen der Edelmetalle, auch chemisch nicht einheitlich; Edelmetallamalgame	t 1000 DM	1 123 29 892	1 168 18 046	1 093 19 367	6
2413 41 830	- - Silbernitrat	t 1000 DM	1
2413 41 850	- - Edelmetalle in kolloidem Zustand; andere anorganische oder organische Verbindungen der Edelmetalle, auch chemisch nicht einheitlich; Edelmetallamalgame (ohne Silbernitrat)	t 1000 DM	. 82	. 100	. 60 27 994	6
2413 42 500	Destilliertes Wasser, Leitfähigkeitswasser; andere anorganische Verbindungen, Amalgame von anderen Metallen als Edelmetallen - Destilliertes Wasser, Leitfähigkeitswasser oder Wasser von gleicher Reinheit	t 1000 DM	. 6 511	. 5 825	. 5 771	8
2413 42 900	- Andere anorganische Verbindungen; Amalgame von anderen Metallen als Edelmetallen	t 1000 DM	1 326 3 887	596 2 126	685 2 464	3
2413 51 000	Isotope (ohne radioaktive Isotope); anorganische oder organische Verbindungen dieser Isotope, auch chemisch nicht einheitlich	t 1000 DM	- -	- -	- -	-
2413 52 200	Cyanide, Cyanidoxide und komplexe Cyanide; Fulminate, Cyanate und Thiocyanate; Silicate (ohne Fluorosilicate); Borate/Peroxoborate; andere Salze der anorganischen Säuren/Peroxosäuren (ohne Azide) - Cyanide, Cyanidoxide und komplexe Cyanide darunter zum Absatz bestimmt	t 1000 DM	14 518 .	13 287 .	10 615 .	4 4
2413 52 300	- Fulminate, Cyanate und Thiocyanate darunter zum Absatz bestimmt	t 1000 DM	3 654 3 654 10 619	3 579 3 579 10 766	3 775 3 775 11 522	4 4
2413 52 400	- Silicate (einschl. handelsüblicher Silicate der Alkalimetalle) darunter zum Absatz bestimmt	t-SiO2 t-SiO2 1000 DM	126 163 60 507	122 701 70 107	170 756 97 340	11 11
2413 52 500	- Borate darunter zum Absatz bestimmt	t-B2O3 t-B2O3 1000 DM	2 2
2413 52 600	- Peroxoborate (Perborate) darunter zum Absatz bestimmt	t-B2O3 t-B2O3 1000 DM	2 2

5 Produktion nach Güterarten - Deutschland

Melde-Nr.	Bezeichnung	Einheit	4. VJ 1996	3. VJ 1997	4. VJ 1997	4. VJ 1997 Anzahl Unternehmen
1	2	3	4	5	6	7
2413 52 700	- Doppelsilicate oder komplexe Silicate darunter zum Absatz bestimmt	t 1000 DM	* 5 615	. 8 060	. 6 507	3 3
2413 52 900	- Andere Salze der anorganischen Säuren oder Peroxosäuren (ohne Azide) darunter zum Absatz bestimmt	t 1000 DM	* 2 238	501 2 689	923 3 021	6 6
2413 53 000	- Wasserstoffperoxid, auch mit Harnstoff verfestigt darunter zum Absatz bestimmt	t-H2O2 1000 DM	* 14 239	16 049 14 308	22 662 21 155	9 9
2413 54 300	- Phosphide, Carbide, Hydride, Nitride, Azide, Silicide und Boride - Phosphide, auch chemisch nicht einheitlich (ohne Ferrophosphor) darunter zum Absatz bestimmt	t 1000 DM	* -	- -	- -	- -
2413 54 500	- Carbide, auch chemisch nicht einheitlich darunter zum Absatz bestimmt	kg 1000 DM	* 20 971 384 60 033	28 456 536 74 446	44 771 520 84 337	4 4
2413 54 700	- Hydride, Nitride, Azide, Silicide und Boride, auch chemisch nicht einheitlich	t 1000 DM	88 7 377	424 15 803	209 14 364	5
2413 55 000	- Anorganische oder organische Verbindungen der Seltenen Erden (einschl. der Lanthaniden) oder Mischungen derselben	t 1000 DM	.	.	.	1
2413 56 000	- Raffinierter Schwefel (ohne sublimierten, gefällten und kolloiden Schwefel)	t 1000 DM	-	-	-	-
2413 57 000	- Schwefelkiesabbrände	t 1000 DM	.	.	.	1
2413 58 500	- Piezoelektrischer Quarz, auch bearbeitet, andere synthetische oder rekonstituierte Steine, roh oder nur gesägt oder grob geformt, jedoch weder aufgereiht noch montiert oder gefäht - Piezoelektrischer Quarz, auch bearbeitet	g 1000 DM	-	-	-	-
2413 58 700	- Andere synthetische oder rekonstituierte Steine	g 1000 DM	.	.	.	2
2414 11 200	- Acyclische Kohlenwasserstoffe, gesättigt darunter zum Absatz bestimmt	t 1000 DM	* 1 884	. 1 948	. 1 748	5 4
2414 11 300	- Ethylen darunter zum Absatz bestimmt	t 1000 DM	* 999 924 588 422 283 149	1 053 089 638 032 312 276	1 098 567 632 234 310 914	7 7
2414 11 400	- Propen (Propylen) darunter zum Absatz bestimmt	t 1000 DM	* 745 043 397 507 129 048	792 625 454 591 193 898	814 392 461 611 193 213	9 8
2414 11 500	- Buten (Butylen) und seine Isomere darunter zum Absatz bestimmt	t 1000 DM	* 230 439 126 102 71 435	212 292 70 839	218 882 74 256	7 6
2414 11 650	- - But-1,3-dien und Isopren darunter zum Absatz bestimmt	t 1000 DM	* 199 090 71 023	198 468 75 204	207 243 75 381	5 5
2414 11 670	- - Isopren darunter zum Absatz bestimmt	t 1000 DM	* -	- -	- -	- -
2414 11 900	- Andere ungesättigte acyclische Kohlenwasserstoffe darunter zum Absatz bestimmt	t 1000 DM	* 30 393 62 131	34 638 52 199	32 665 56 714	12 10
2414 12 130	- Cyclische Kohlenwasserstoffe - Alicyclische Kohlenwasserstoffe - - Cyclohexan darunter zum Absatz bestimmt	t 1000 DM	* .	.	.	3 3
2414 12 150	- - Andere alicyclische Kohlenwasserstoffe darunter zum Absatz bestimmt	t 1000 DM	* 3 056	.	2 002 5 780	6 6
2414 12 230	- Benzol, Toluol darunter zum Absatz bestimmt	t 1000 DM	* 651 075 379 759 118 547	682 289 414 846 146 426	723 383 411 148 159 670	12 8
2414 12 250	- - Toluol darunter zum Absatz bestimmt	t 1000 DM	* 167 257 46 378	189 369 65 736	181 829 63 465	11 9

5 Produktion nach Güterarten - Deutschland

Melde-Nr.	Bezeichnung	Einheit	4. VJ 1996	3. VJ 1997	4. VJ 1997	4. VJ 1997 Anzahl Unternehmen
1	2	3	4	5	6	7
2414 12 430	- Xylole - - o-Xylol darunter zum Absatz bestimmt	t t 1000 DM	* 73 553 24 200	79 388 30 128	83 731 32 641	5 4
2414 12 450	- - p-Xylol darunter zum Absatz bestimmt	t t 1000 DM	* 94 406 33 177	109 387 46 666	108 143 45 684	4 4
2414 12 470	- - m-Xylol und Xylol-Isomerenmischungen darunter zum Absatz bestimmt	t t 1000 DM	* 37 118 11 230	14 345 14 345	32 300 32 300 10 214	6 6
2414 12 500	- Styrol darunter zum Absatz bestimmt	t t 1000 DM	* 295 107 53 951	236 865 54 573	303 556 68 676	3 3
2414 12 600	- Ethylbenzol darunter zum Absatz bestimmt	t t 1000 DM	* 312 949 6 123	279 413 12 741	322 486 6 246	5 4
2414 12 700	- Cumol darunter zum Absatz bestimmt	t t 1000 DM	*	2 2
2414 12 800	- Naphthalin und Anthracen darunter zum Absatz bestimmt	t t 1000 DM	*	2 2
2414 12 900	- Biphenyl und Terphenyle; andere aromatische Kohlenwasserstoffe darunter zum Absatz bestimmt	t t 1000 DM	* 9 520 8 742 13 421	11 123 10 209 16 994	10 903 9 865 16 836	8 7
2414 13 130	Chloriderivate der acyclischen Kohlenwasserstoffe - Chlormethan (Methylchlorid) und Chlorethan (Ethylchlorid), Dichlormethan (Methylenchlorid) - - Chlormethan (Methylchlorid) und Chlorethan (Ethylchlorid) darunter zum Absatz bestimmt	t t 1000 DM	* 49 417 21 902 21 220	60 859 . 30 228	53 498 . 20 630	4 4
2414 13 150	- - Dichlormethan (Methylenchlorid) darunter zum Absatz bestimmt	t t 1000 DM	* 20 686 20 686 20 368	23 746 23 746 24 283	23 603 23 603 23 504	3 3
2414 13 230	- - Chloroform (Trichlormethan), Kohlenstofftetrachlorid (Tetrachlorkohlenstoff) - - Chloroform (Trichlormethan) darunter zum Absatz bestimmt	t t 1000 DM	* 13 690 . 7 779	3 3
2414 13 250	- - Kohlenstofftetrachlorid (Tetrachlorkohlenstoff) darunter zum Absatz bestimmt	t t 1000 DM	*	1 1
2414 13 530	- - Andere gesättigte Chloriderivate der acyclischen Kohlenwasserstoffe - - 1,2-Dichlorethan (Äthylendichlorid) darunter zum Absatz bestimmt	t t 1000 DM	* 491 147 56 983 23 539	617 673 54 987 31 757	609 768 61 342 33 328	10 6
2414 13 550	- - 1,2-Dichlorpropan (Propylendichlorid) und Dichlorbutane darunter zum Absatz bestimmt	t t 1000 DM	*	1 1
2414 13 590	- - Andere gesättigte Chloriderivate der acyclischen Kohlenwasserstoffe, s.n.g. darunter zum Absatz bestimmt	t t 1000 DM	* 2 308 1 544 6 096	2 686 . 9 267	3 089 . 8 655	4 4
2414 13 710	- - Ungesättigte Chloriderivate der acyclischen Kohlenwasserstoffe - - Vinylchlorid (Chlorethylen) darunter zum Absatz bestimmt	t t 1000 DM	* 402 334 174 050 128 443	463 499 168 808 143 537	478 902 164 194 143 284	6 4
2414 13 730	- - Trichlorethylen darunter zum Absatz bestimmt	t t 1000 DM	*	2 2
2414 13 750	- - Tetrachlorethylen (Perchlorethylen) darunter zum Absatz bestimmt	t t 1000 DM	*	2 2
2414 13 790	- - Andere ungesättigte Chloriderivate der acyclischen Kohlenwasserstoffe darunter zum Absatz bestimmt	t t 1000 DM	* 69 378 . 19 770	80 546 . .	87 776 . .	4 3
2414 14 500	Sulfo-, Nitro- oder Nitrosoderivate der Kohlenwasserstoffe, auch halogeniert - Nur Sulfogruppen enthaltende Derivate der Kohlenwasserstoffe, ihre Salze und ihre Ethylester darunter zum Absatz bestimmt	t t 1000 DM	* 6 169 3 342 7 871	6 209 3 974 7 741	6 054 4 267 8 592	6 6

StBA, FS4, R 3.1, 4.VJ 1997

5 Produktion nach Güterarten - Deutschland

Melde-Nr.	Bezeichnung	Einheit	4. VJ 1996	3. VJ 1997	4. VJ 1997	4. VJ 1997 Anzahl Unternehmen	
1	2	3	4	5	6	7	
2414 14 700	- Nur Nitro- oder nur Nitrosogruppen enthaltende Derivate der Kohlenwasserstoffe darunter zum Absatz bestimmt	t t 1000 DM	*	3 2	
2414 14 900	- Andere Sulfo-, Nitro- oder Nitrosoderivate der Kohlenwasserstoffe, auch halogeniert darunter zum Absatz bestimmt	t t 1000 DM	* . .	7 334 23 603	8 024 26 511	10 942 30 944	8 7
2414 15 100	- Andere Halogenderivate der Kohlenwasserstoffe (ohne Sulfo-, Nitro- oder Nitrosoderivate) - Fluor-, Brom- oder Jodderivate der acyclischen Kohlenwasserstoffe	t t 1000 DM	3
2414 15 300	- Halogenderivate der acyclischen Kohlenwasserstoffe mit zwei oder mehr verschiedenen Halogenen	t 1000 DM	4
2414 15 530	- Halogenderivate der alicyclischen Kohlenwasserstoffe - - 1,2,3,4,5,6-Hexachlorcyclohexan	t 1000 DM	- .	- .	- .	- .	-
2414 15 590	- - Andere Halogenderivate der alicyclischen Kohlenwasserstoffe (ohne 1,2,3,4,5,6-Hexachlorcyclohexan) - Halogenderivate der aromatischen Kohlenwasserstoffe	t 1000 DM	. 468	2
2414 15 730	- - Chlorbenzol, o-Dichlorbenzol und p-Dichlorbenzol	t 1000 DM	1
2414 15 750	- - Hexachlorbenzol und DDT (1,1,1-Trichlor-2,2-bis (p-chlorphenyl)-ethan)	t 1000 DM	- .	- .	- .	- .	-
2414 15 790	- - Andere Halogenderivate der aromatischen Kohlenwasserstoffe	t 1000 DM	. 26 498	. 27 996	. 22 716	. .	5
2414 21 000	Technische Fettalkohole darunter zum Absatz bestimmt	t t 1000 DM	* 77 268 35 707 48 790	100 775 44 781 68 732	105 872 39 376 64 989	6 6	
2414 22 100	Acyclische einwertige Alkohole - Methanol (Methylalkohol) darunter zum Absatz bestimmt	t t 1000 DM	* 376 301 250 615 56 263	288 850 132 874 31 692	299 233 125 792 28 758	13 12	
2414 22 200	- Propan-1-ol (Propylalkohol) und Propan-2-ol (Isopropylalkohol) darunter zum Absatz bestimmt	t t 1000 DM	* 44 313 43 236 41 337	44 613 43 419 52 702	52 356 49 358 60 219	8 7	
2414 22 300	- Butan-1-ol (n-Butylalkohol) darunter zum Absatz bestimmt	t t 1000 DM	* 108 252 33 683 28 839	120 387 40 029 41 410	134 774 48 303 47 030	4 3	
2414 22 400	- Andere Butanole darunter zum Absatz bestimmt	t t 1000 DM	* 33 555 21 299	27 937 16 692	26 233 15 350	3 3	
2414 22 500	- Pentanol (Amylalkohol) und seine Isomere darunter zum Absatz bestimmt	t t 1000 DM	* 5 153 9 897	2 589 8 849	4 110 7 995	4 4	
2414 22 630	- Octanol und seine Isomere und andere einwertige gesättigte Alkohole - - Octanol (Octylalkohol) und seine Isomere darunter zum Absatz bestimmt	t t 1000 DM	* 148 877 99 240 97 277	156 142 98 373 106 204	160 038 104 966 103 947	7 6	
2414 22 690	- - Andere einwertige gesättigte Alkohole (z.B. Lauryl-, Cetyl- und Stearylalkohol) darunter zum Absatz bestimmt	t t 1000 DM	* 58 013 33 331 86 937	56 413 32 547 87 558	57 821 29 718 82 714	9 7	
2414 22 730	- Einwertige ungesättigte Alkohole - - Acyclische Terpenalkohole (z.B. Geraniol, Citronellol, Linalool, Rhodinol, Nerol) darunter zum Absatz bestimmt	t t 1000 DM	* . . 6 328	3 3
2414 22 750	- - Andere einwertige ungesättigte Alkohole (z.B. Allylalkohol) darunter zum Absatz bestimmt	t t 1000 DM	*	3 3
2414 23 100	Zwei- und andere mehrwertige Alkohole; Halogen-, Sulfo-, Nitro- oder Nitrosoderivate der acyclischen Alkohole - Ethylenglykol (Ethandiol) darunter zum Absatz bestimmt	t t 1000 DM	* 55 814 40 507	84 774 82 729	81 559 81 336	5 5	

5 Produktion nach Güterarten - Deutschland

Melde-Nr.	Bezeichnung	Einheit	4. VJ 1996	3. VJ 1997	4. VJ 1997	4. VJ 1997 Anzahl Unternehmen
1	2	3	4	5	6	7
2414 23 200	- Propylenglykol (Propan-1,2-diol) darunter zum Absatz bestimmt	t 1000 DM	44 271 66 509	51 282 86 867	60 497 92 091	4 4
2414 23 330	- - Andere acyclische zwei- und mehrwertige Alkohole - - D-Glucitol (Sorbit), chemisch einheitlich darunter zum Absatz bestimmt	t 1000 DM	23 628 38 493	24 703 40 077	25 342 41 236	4 4
2414 23 390	- - Andere acyclische zwei- und mehrwertige Alkohole (z.B. Hexylenglykol, Trimethylolpropan, Pentaerythrit, Mannit) darunter zum Absatz bestimmt	t 1000 DM	109 778 61 133 153 374	124 560 69 653 185 069	124 147 71 115 187 038	12 12
2414 23 500	- Halogen-, Sulfo-, Nitro- oder Nitrosoderivate der acyclischen Alkohole darunter zum Absatz bestimmt	t 1000 DM	2 385 3 347	1 311 1 991	1 524 2 379	5 5
2414 23 730	- - Cyclische Alkohole, ihre Halogen-, Sulfo-, Nitro- oder Nitrosoderivate - - Alicyclische Alkohole, ihre Halogen-, Sulfo-, Nitro- oder Nitrosoderivate darunter zum Absatz bestimmt	t 1000 DM	45 373 33 596	56 595 44 859	51 028 46 765	9 9
2414 23 750	- - Aromatische Alkohole, ihre Halogen-, Sulfo-, Nitro- oder Nitrosoderivate darunter zum Absatz bestimmt	t 1000 DM	2 115 8 599	3 439 8 576	3 439 8 001	5 5
2414 24 150	- Phenole, Phenolalkohole, ihre Halogen-, Sulfo-, Nitro- oder Nitrosoderivate - - Einwertige Phenole - - Phenol (Hydroxybenzol) und seine Salze darunter zum Absatz bestimmt	t 1000 DM	239 675 .	198 136 .	194 995 .	6 6
2414 24 170	- - Kresole und ihre Salze darunter zum Absatz bestimmt	t 1000 DM	.	.	.	2 2
2414 24 190	- - Andere einwertige Phenole und ihre Salze (z.B. Octylphenol, Nonylphenol, Xylenole, Naphthole) darunter zum Absatz bestimmt	t 1000 DM	26 178 13 563 49 668	29 477 15 210 48 617	28 176 15 211 49 531	11 11
2414 24 330	- Mehrwertige Phenole, Phenolalkohole - - 4,4'-Isopropylidendiphenol (Bisphenol A, Diphenylolpropan) und seine Salze darunter zum Absatz bestimmt	t 1000 DM	106 533 38 259	126 377 63 493	110 109 52 877	3 3
2414 24 350	- - Mehrwertige Phenole und ihre Salze (z.B. Resorcin, Hydrochinon) darunter zum Absatz bestimmt	t 1000 DM	1 580 8 267	1 553 13 368	1 857 12 337	4 4
2414 24 370	- - Phenolalkohole darunter zum Absatz bestimmt	t 1000 DM	-	-	-	-
2414 24 530	- Halogen-, Sulfo-, Nitro- oder Nitrosoderivate der Phenole oder Phenolalkohole - - Nur Halogengruppen enthaltende Phenol- und Phenolalkoholderivate und ihre Salze darunter zum Absatz bestimmt	t 1000 DM	.	9 687	.	2 2
2414 24 550	- - Nur Sulfogruppen enthaltende Derivate der Phenole oder Phenolalkohole, ihre Salze und Ester darunter zum Absatz bestimmt	t 1000 DM	.	.	.	2 2
2414 24 590	- - Andere Halogen-, Sulfo-, Nitro- oder Nitrosoderivate der Phenole oder Phenolalkohole darunter zum Absatz bestimmt	t 1000 DM	178 1 885	1 638	217 881	7 5
2414 31 200	Technische einbasische Fettsäuren, saure Öle aus der Raffination - Stearinsäure darunter zum Absatz bestimmt	t 1000 DM	24 266 21 368	38 182 25 290	39 067 24 062	3 3
2414 31 300	- Ölsäure darunter zum Absatz bestimmt	t 1000 DM	2 423 1 113	3 179 1 635	3 666 1 623	4 4

5 Produktion nach Güterarten - Deutschland

Melde-Nr.	Bezeichnung	Einheit	4. VJ 1996	3. VJ 1997	4. VJ 1997	4. VJ 1997 Anzahl Unternehmen
1	2	3	4	5	6	7
2414 31 500	- Tallölfettsäuren darunter zum Absatz bestimmt	t 1000 DM	* - -	- - -	- - -	- -
	- Andere technische einbasische Fettsäuren					
2414 31 950	- - Destillierte Fettsäuren darunter zum Absatz bestimmt	t 1000 DM	* 94 361 69 282	134 292 76 599	130 670 72 800	7 7
2414 31 970	- - Andere technische einbasische Fettsäuren, nicht destilliert darunter zum Absatz bestimmt	t 1000 DM	* 23 357 18 581	13 858 .	10 642 .	8 7
	Gesättigte acyclische einbasische Carbonsäuren und ihre Anhydride, Halogenide, Peroxide und Peroxysäuren; ihre Halogen-, Sulfo-, Nitro- oder Nitrosoderivate - Ester der Essigsäure					
2414 32 150	- - Ethylacetat darunter zum Absatz bestimmt	t 1000 DM	*	2 2
2414 32 170	- - Vinylacetat darunter zum Absatz bestimmt	t 1000 DM	*	2 1
2414 32 190	- - Andere Ester der Essigsäure (z.B. n-Butylacetat, Isobutylacetat, 2-Ethoxyethylacetat) darunter zum Absatz bestimmt	t 1000 DM	* 43 183 41 674 66 666	50 334 48 733 86 472	47 902 46 741 81 332	12 11
2414 32 200	- Mono-, Di- oder Trichloressigsäure, Propionsäure, Buttersäuren, Valeriansäuren, ihre Salze und Ester darunter zum Absatz bestimmt	t 1000 DM	* 35 626 29 544 67 494	41 000 33 069 70 918	38 330 31 365 68 614	8 8
	- Palmitinsäure, ihre Salze und Ester					
2414 32 350	- - Palmitinsäure darunter zum Absatz bestimmt	t 1000 DM	*	1 1
2414 32 370	- - Salze und Ester der Palmitinsäure darunter zum Absatz bestimmt	t 1000 DM	*	1 1
	- Stearinsäure, ihre Salze und Ester					
2414 32 430	- - Salze der Stearinsäure darunter zum Absatz bestimmt	t 1000 DM	*	1 1
2414 32 450	- - Stearinsäure darunter zum Absatz bestimmt	t 1000 DM	*	2 2
2414 32 470	- - Ester der Stearinsäure darunter zum Absatz bestimmt	t 1000 DM	*	3 644 3 644 .	3 3
	- Ameisensäure, ihre Salze und Ester					
2414 32 530	- - Ameisensäure darunter zum Absatz bestimmt	t 1000 DM	*	1 1
2414 32 550	- - Salze und Ester der Ameisensäure darunter zum Absatz bestimmt	t 1000 DM	* 12 534 12 827	10 316 10 268	12 890 12 823	8 8
	- Essigsäure und ihre Salze; Essigsäureanhydrid					
2414 32 710	- - Essigsäure darunter zum Absatz bestimmt	t 1000 DM	* 106 750 10 365 11 080	104 783 23 793 23 230	101 323 23 636 22 801	7 5
2414 32 730	- - Natriumacetat darunter zum Absatz bestimmt	t 1000 DM	* 2 152 4 539	1 876 3 916	2 002 4 315	5 5
2414 32 750	- - Cobaltacetate darunter zum Absatz bestimmt	t 1000 DM	* - -	- - -	- - -	- -
2414 32 770	- - Essigsäureanhydrid darunter zum Absatz bestimmt	t 1000 DM	*	3 1
2414 32 790	- - Andere Salze der Essigsäure darunter zum Absatz bestimmt	t 1000 DM	* 660 660 2 848	597 597 2 724	475 475 2 259	6 6
	- Andere gesättigte acyclische einbasische Carbonsäuren, ihre Salze und Ester					
2414 32 850	- - Laurinsäure, ihre Salze und Ester darunter zum Absatz bestimmt	t 1000 DM	*	4 4

5 Produktion nach Güterarten - Deutschland

Melde-Nr.	Bezeichnung	Einheit	4. VJ 1996	3. VJ 1997	4. VJ 1997	4. VJ 1997 Anzahl Unternehmen
1	2	3	4	5	6	7
2414 32 870	- - Andere gesättigte acyclische einbasische Carbonsäuren, ihre Salze und Ester (ohne Laurinsäure u.ä.) darunter zum Absatz bestimmt	t t 1000 DM	* 25 143 16 615 69 427	26 861 17 642 73 778	26 476 18 513 83 565	14 14
2414 33 100	Ungesättigte acyclische Carbonsäuren, alicyclische Carbonsäuren, aromatische einbasische Carbonsäuren und ihre Anhydride, Halogenide, Peroxide und Peroxysäuren; ihre HSNN-Derivate - Ungesättigte acyclische sowie alicyclische einbasische Carbonsäuren und ihre Anhydride, Halogenide, Peroxide und Peroxysäuren; ihre HSNN-Derivate (z.B. Acrylsäure, Sorbinsäure), s.n.g. darunter zum Absatz bestimmt	t t 1000 DM	* 61 711 40 537 108 455	92 111 . 80 735	98 904 . 99 801	12 12
2414 33 200	- Ester der Acrylsäure darunter zum Absatz bestimmt	t t 1000 DM	*	3 2
2414 33 300	- Methacrylsäure und ihre Salze darunter zum Absatz bestimmt	t t 1000 DM	*	2 2
2414 33 400	- Ester der Methacrylsäure darunter zum Absatz bestimmt	t t 1000 DM	* 33 480 45 874	43 807 . 67 912	38 314 . 57 049	3 3
2414 33 500	- Ölsäure, Linolsäure oder Linolensäure, ihre Salze und Ester darunter zum Absatz bestimmt	t t 1000 DM	*	- - -	- -
2414 33 630	- Benzoesäure, Phenyllessigsäure, ihre Salze und Ester; Benzoylperoxid und Benzoylchlorid - Benzoesäure, ihre Salze und Ester darunter zum Absatz bestimmt	t t 1000 DM	* 487 2 283	577 . 2 892	427 427 1 899	4 4
2414 33 650	- Benzoylperoxid und Benzoylchlorid darunter zum Absatz bestimmt	t t 1000 DM	* 4 552 15 915	4 567 . 19 261	5 205 . 16 531	4 4
2414 33 670	- Phenyllessigsäure, ihre Salze und Ester darunter zum Absatz bestimmt	t t 1000 DM	* 4 4 114	. . .	- - 29	3 3
2414 33 700	- Andere aromatische einbasische Carbonsäuren, ihre Anhydride, Halogenide, Peroxide, Peroxysäuren und ihre Derivate darunter zum Absatz bestimmt	t t 1000 DM	* 547 275 5 105	538 125 2 618	671 212 5 061	8 7
2414 33 830	- Acyclische und alicyclische mehrbasische Carbonsäuren und ihre Anhydride, Halogenide, Peroxide und Peroxysäuren; ihre Halogen-, Sulfo-, Nitro- oder Nitrosoderivate - Acyclische und alicyclische mehrbasische Carbonsäuren und ihre Anhydride, Halogenide, Peroxide und Peroxysäuren (ohne Adipinsäure sowie Maleinsäureanhydrid); ihre HSNN-Derivate darunter zum Absatz bestimmt	t t 1000 DM	* 14 637 3 976 18 296	10 776 5 504 23 908	9 511 4 387 21 626	14 13
2414 33 850	- Adipinsäure, ihre Salze und Ester darunter zum Absatz bestimmt	t t 1000 DM	* 85 291 .	95 260 . .	101 686 . .	7 7
2414 33 870	- Maleinsäureanhydrid darunter zum Absatz bestimmt	t t 1000 DM	* 7 826	2 1
2414 34 130	Aromatische mehrbasische Carbonsäuren und Carbonsäuren mit zusätzlichen Sauerstofffunktionen und ihre Anhydride, Halogenide, Peroxide und Peroxysäuren; ihre HSNN-Derivate - Dibutylorthophthalate, Dioctylorthophthalate - Dibutylorthophthalate darunter zum Absatz bestimmt	t t 1000 DM	*	5 376 . 6 863	3 3
2414 34 150	- Dioctylorthophthalate darunter zum Absatz bestimmt	t t 1000 DM	* 57 503 55 924 71 186	50 206 . 62 635	49 897 . 61 441	3 3

5 Produktion nach Güterarten - Deutschland

Melde-Nr.	Bezeichnung	Einheit	4. VJ 1996	3. VJ 1997	4. VJ 1997	4. VJ 1997 Anzahl Unternehmen
1	2	3	4	5	6	7
2414 34 230	- Dinonyl- oder Didecylorthophthalate, andere Ester der Orthophthalsäure - Dinonyl- oder Didecylorthophthalate darunter zum Absatz bestimmt	t 1000 DM	*	1 1
2414 34 250	- Andere Ester der Orthophthalsäure darunter zum Absatz bestimmt	t 1000 DM	* .	10 316 9 709 18 596	10 670 9 881 17 959	6 6 .
2414 34 330	- Phthalsäureanhydrid, Terephthalsäure und ihre Salze - Phthalsäureanhydrid darunter zum Absatz bestimmt	t 1000 DM	* .	49 261 11 519 6 774	47 116 14 713 8 218	51 942 13 206 8 320
2414 34 350	- Terephthalsäure und ihre Salze darunter zum Absatz bestimmt	t 1000 DM	*	1 1
2414 34 430	- Andere aromatische mehrbasische Carbonsäuren und ihre Anhydride, Halogenide, Peroxide und Peroxysäuren; ihre Halogen-, Sulfo-, Nitro- oder Nitrosoderivate - Dimethylterephthalat darunter zum Absatz bestimmt	t 1000 DM	*	2 2
2414 34 450	- Andere aromatische mehrbasische Carbonsäuren und ihre Anhydride, Halogenide, Peroxide und Peroxysäuren; ihre Halogen-, Sulfo-, Nitro- oder Nitrosoderivate darunter zum Absatz bestimmt	t 1000 DM	* .	540 306 3 697	2 321 2 191 12 429	1 301 . 9 363
2414 34 730	- Carbonsäuren mit zusätzlichen Sauerstofffunktionen und ihre Anhydride, Halogenide, Peroxide u. Peroxysäuren (ohne Salicylsäure und O-Acetylsalicylsäure); ihre HSN-Derivate - Citronensäure, ihre Salze und Ester darunter zum Absatz bestimmt	t 1000 DM	* .	. 27 665	2 646 11 579	2 651 12 801
2414 34 750	- Carbonsäuren mit zusätzlichen Sauerstofffunktionen und ihre Anhydride, Halogenide, Peroxide u. Peroxysäuren (ohne Salicylsäure/O-Acetylsalicyl- und Zitronensäure); ihre HSN-Derivate darunter zum Absatz bestimmt	t 1000 DM	* .	8 906 5 556 41 590	9 268 6 133 48 408	9 885 6 144 51 635
2414 41 130	Verbindungen mit Aminofunktion - Acyclische Monoamine und ihre Derivate; Salze dieser Erzeugnisse - Mono-, Di- und Trimethylamin und ihre Salze darunter zum Absatz bestimmt	t 1000 DM	* .	23 400 5 842 13 582	26 667 . 21 621	28 546 . 18 761
2414 41 150	- Diethylamin und seine Salze darunter zum Absatz bestimmt	t 1000 DM	*	1 1
2414 41 170	- Andere acyclische Monoamine und ihre Derivate; Salze dieser Erzeugnisse darunter zum Absatz bestimmt	t 1000 DM	* .	12 017 10 706 37 125	11 081 9 580 45 453	14 294 12 771 65 863
2414 41 230	- Acyclische Polyamine und ihre Derivate; Salze dieser Erzeugnisse - Ethylendiamin und seine Salze darunter zum Absatz bestimmt	t 1000 DM	*	1 1
2414 41 250	- Hexamethyldiamin und seine Salze darunter zum Absatz bestimmt	t 1000 DM	*	1 1
2414 41 270	- Andere acyclische Polyamine und ihre Derivate; Salze dieser Erzeugnisse darunter zum Absatz bestimmt	t 1000 DM	* .	5 492 . 26 457	8 421 7 557 45 474	6 303 5 277 32 237
2414 41 300	- Alicyclische Mono- oder Polyamine und ihre Derivate; Salze dieser Erzeugnisse darunter zum Absatz bestimmt	t 1000 DM	* .	9 396 6 235 31 140	10 866 7 766 45 888	9 200 7 100 34 318

5 Produktion nach Güterarten - Deutschland

Melde-Nr.	Bezeichnung	Einheit	4. VJ 1996	3. VJ 1997	4. VJ 1997	4. VJ 1997 Anzahl Unternehmen
1	2	3	4	5	6	7
	- Aromatische Monoamine und ihre Derivate; Salze dieser Erzeugnisse					
2414 41 510	- - Anilin und seine Salze darunter zum Absatz bestimmt	t t 1000 DM	*	2 2
2414 41 530	- - Anilinderivate und ihre Salze darunter zum Absatz bestimmt	t t 1000 DM	* . 3 007 23 167	14 130 . 22 196	14 308 . 18 172	7 6
2414 41 550	- - Toluidine und ihre Derivate; Salze dieser Erzeugnisse darunter zum Absatz bestimmt	t t 1000 DM	* . 23 208	. . 22 022	11 177 . 17 424	3 3
2414 41 570	- - Andere aromatische Monoamine und ihre Derivate; Salze dieser Erzeugnisse (z.B. Diphenylamin, Naphthylamine, Xylidine) darunter zum Absatz bestimmt	t t 1000 DM	* . 35 199	. . 33 204	. . 27 575	6 6
2414 41 700	- Aromatische Polyamine und ihre Derivate; Salze dieser Erzeugnisse darunter zum Absatz bestimmt	t t 1000 DM	* 47 173	. . 42 548	8 8
	Amine mit Sauerstofffunktionen (ohne Lysin und seine Ester und Salze dieser Erzeugnisse; Glutaminsäure und ihre Salze)					
	- Aminoalkohole, ihre Ether und Ester (ohne solche mit unterschiedlichen Sauerstofffunktionen), Salze dieser Erzeugnisse					
2414 42 330	- - Monoethanolamin und seine Salze darunter zum Absatz bestimmt	t t 1000 DM	*	2 2
2414 42 350	- - Diethanolamin und seine Salze darunter zum Absatz bestimmt	t t 1000 DM	* . .	10 312 . 15 225	11 583 . 17 469	3 3
2414 42 370	- - Triethanolamin und seine Salze darunter zum Absatz bestimmt	t t 1000 DM	* . 6 805 9 094	7 604 . 10 827	7 845 . 11 888	3 3
2414 42 390	- - Andere Aminoalkohole, ihre Ether und Ester (ohne solche mit unterschiedlichen Sauerstofffunktionen); Salze dieser Erzeugnisse darunter zum Absatz bestimmt	t t 1000 DM	* . 9 969 6 630 33 909	12 190 . 38 522	11 152 . 37 335	11 11
2414 42 900	- Andere Amine mit Sauerstofffunktionen (ohne Lysin und seine Ester und Salze dieser Erzeugnisse; Glutaminsäure und ihre Salze) (z.B. Anisidine, Phenetidine, Glycin, 2-Aminobenzoesäure) darunter zum Absatz bestimmt	t t 1000 DM	* . 17 354 15 516 102 019	21 302 18 646 132 652	23 886 18 489 150 239	23 23
	Ureine, Imide, Imine und ihre Derivate; Salze dieser Erzeugnisse; Verbindungen mit Nitrilfunktion					
2414 43 100	- Ureine und ihre Derivate; Salze dieser Erzeugnisse darunter zum Absatz bestimmt	t t 1000 DM	* . 5 369	703 . .	3 3
2414 43 200	- Saccharin und seine Salze darunter zum Absatz bestimmt	t t 1000 DM	*	- -
2414 43 300	- Andere Imide und ihre Derivate; Salze dieser Erzeugnisse darunter zum Absatz bestimmt	t t 1000 DM	* . 1 358 7 822	1 793 . 9 164	1 467 . 10 822	6 5
2414 43 400	- Imine und ihre Derivate; Salze dieser Erzeugnisse darunter zum Absatz bestimmt	t t 1000 DM	* . 1 609 12 719	875 . 10 492	1 359 . 17 179	4 4
2414 43 500	- Acrylnitril darunter zum Absatz bestimmt	t t 1000 DM	* . 113 393 99 217	119 250 . 121 480	115 965 . 108 026	4 4
2414 43 600	- 1-Cyanoguanidin (Dicyandiamid) darunter zum Absatz bestimmt	t t 1000 DM	*	3 3
2414 43 700	- Andere Verbindungen mit Nitrilfunktion darunter zum Absatz bestimmt	t t 1000 DM	* . 23 568 1 633 58 231	22 781 3 682 89 437	25 653 1 858 82 024	12 10

5 Produktion nach Güterarten - Deutschland

Melde-Nr.	Bezeichnung	Einheit	4. VJ 1996	3. VJ 1997	4. VJ 1997	4. VJ 1997 Anzahl Unternehmen
1	2	3	4	5	6	7
2414 44 200	Diazo-, Azo- oder Azoxyverbindungen, organische Derivate des Hydrazins oder des Hydroxylamins, Verbindungen mit anderen Stickstofffunktionen - Diazo-, Azo- oder Azoxyverbindungen darunter zum Absatz bestimmt	t t 1000 DM	* 1 006 11 265	674 8 273	768 8 564	4 4
2414 44 300	- Organische Derivate des Hydrazins oder des Hydroxylamins darunter zum Absatz bestimmt	t t 1000 DM	* 3 902 5 963	4 104 591 9 347	4 984 692 6 949	6 5
2414 44 500	- Isocyanate darunter zum Absatz bestimmt	t t 1000 DM	* 59 259 250 333	139 375 279 095	127 068 262 885	3 3
2414 44 900	- Andere Verbindungen mit anderen Stickstofffunktionen darunter zum Absatz bestimmt	t t 1000 DM	* 866 3 969	698 16 370	1 098 12 414	3 3
2414 51 350	Organische Thioverbindungen und andere organisch-anorganische Verbindungen - Organische Thioverbindungen - - Dithiocarbonate, Thiocarbamate, Dithiocarbamate, Thiurammono-, -di- oder -tetrasulfide darunter zum Absatz bestimmt	t t 1000 DM	* . . 5 517	623 623 4 493	633 633 3 762	4 4
2414 51 370	- - Methionin darunter zum Absatz bestimmt	t t 1000 DM	*	1 1
2414 51 390	- - Andere organische Thioverbindungen darunter zum Absatz bestimmt	t t 1000 DM	* 11 997 67 465	11 873 65 550	14 633 74 170	15 15
2414 51 500	- Andere organisch-anorganische Verbindungen darunter zum Absatz bestimmt	t t 1000 DM	* 65 084 156 638	72 935 175 520	56 227 160 931	18 18
2414 52 100	Heterocyclische Verbindungen, a.n.g. - Heterocyclische Verbindungen, nur m. Sauerstoff als Heteroatom(e) (einschl. Cumarin, Methyl- u. Ethylcumarine, oh. andere Lactone) (z.B. Tetrahydrofuran, Furfuraldehyd, Furfurylalkohol, Cumeron, Saffrol) darunter zum Absatz bestimmt	t t 1000 DM	* . . 39 882 50 680 46 173	10 10
2414 52 300	- Andere heterocyclische Verbindungen, die einen nichtkondensierten Imidazolring (auch hydriert) in der Struktur enthalten (ohne Hydrantoin) darunter zum Absatz bestimmt	t t 1000 DM	* 1 554 1 221 26 859	2 824 2 014 29 430	2 720 1 803 35 282	8 8
2414 52 500	- Verbindungen mit nichtkondensiertem Pyridinring, Chinolin- oder Isochinolinringsystem (alle auch hydriert); Lactame (ohne 6-Hexalactam) u.a. heterocyclische Verbindungen, nur mit Stickstoff als Heteroatom(e) darunter zum Absatz bestimmt	t t 1000 DM	* 20 829 8 149 216 067	21 228 10 116 289 907	22 762 9 636 267 951	21 20
2414 52 600	- Melamin darunter zum Absatz bestimmt	t t 1000 DM	*	1 1
2414 52 700	- 6-Hexalactam (epsilon-Caprolactam) darunter zum Absatz bestimmt	t t 1000 DM	*	98 686 60 582	101 239 . .	3 3
2414 52 900	- Andere heterocyclische Verbindungen mit nichtkondensiertem Thiazolring (auch hydriert), Benzothiazolringsystem (auch hydriert) und anderen Ringen (z.B. Thiophen, Monothiamonozepine, Monothiole) darunter zum Absatz bestimmt	t t 1000 DM	* 14 812 5 387 92 645	8 540 5 387 97 876	16 730 9 853 156 578	16 15
2414 53 500	Ester der anorganischen Säuren, ihre Salze und ihre Halogen-, Sulfo-, Nitro- oder Nitrosoderivate - Ester der Phosphorsäuren und ihre Salze (einschl. Lactophosphaten); ihre Halogen-, Sulfo-, Nitro- oder Nitrosoderivate darunter zum Absatz bestimmt	t t 1000 DM	* 6 590 18 482	11 181 31 448	11 778 31 239	9 9

5 Produktion nach Güterarten - Deutschland

Melde-Nr.	Bezeichnung	Einheit	4. VJ 1996	3. VJ 1997	4. VJ 1997	4. VJ 1997 Anzahl Unternehmen
1	2	3	4	5	6	7
	- Ester der anderen Mineralsäuren (ohne Ester der Halogenwasserstoffsäuren) und ihre Salze; ihre Halogen-, Sulfo-, Nitro- oder Nitrosoderivate	t	*	.	.	2
2414 53 750	- - Thiophosphorsäureester (Phosphorothioate) und ihre Salze; ihre Halogen-, Sulfo-, Nitro- oder Nitrosoderivate darunter zum Absatz bestimmt	t	.	.	.	1
		1000 DM	.	.	.	
2414 53 790	- - Ester der anderen Mineralsäuren (ohne Ester der Halogenwasserstoffsäuren und ohne Thiophosphorsäureester), ihre Salze und Derivate darunter zum Absatz bestimmt	t	*	18 786	23 428	9
		t	.	8 348	8 274	9
		1000 DM	43 547	41 483	39 439	
	Verbindungen mit Aldehydfunktion; ihre Halogen-, Sulfo-, Nitro- oder Nitrosoderivate					
	- Acyclische Aldehyde ohne andere Sauerstofffunktionen	t	*	207 101	218 735	10
2414 61 110	- - Methanal (Formaldehyd) darunter zum Absatz bestimmt	t	.	37 508	36 805	6
		1000 DM	21 341	24 169	24 736	
2414 61 130	- - Ethanal (Acetaldehyd) darunter zum Absatz bestimmt	t	*	82 925	77 773	3
		t	.	.	.	2
2414 61 150	- - Butanal (Butyraldehyd, normales Isomer) darunter zum Absatz bestimmt	t	*	238 831	266 459	4
		t	.	.	.	2
2414 61 190	- - Andere acyclische Aldehyde ohne andere Sauerstofffunktionen darunter zum Absatz bestimmt	t	*	104 612	96 014	8
		t	.	9 741	9 930	6
		1000 DM	34 732	46 615	47 965	
2414 61 200	- Cyclische Aldehyde ohne andere Sauerstofffunktionen	t	.	291	558	4
		1000 DM	4 520	8 967	10 882	
2414 61 300	- Aldehydalkohole	t	.	.	.	1
		1000 DM	.	.	.	
	- Aldehydether, Aldehydphenole und Aldehyde mit anderen Sauerstofffunktionen, s.n.g.					
2414 61 430	- - Vanillin (4-Hydroxy-3-methoxybenzaldehyd)	t	.	.	-	1
		1000 DM	.	.	.	
2414 61 450	- - Ethylvanillin (3-Ethoxy-4-hydroxybenzaldehyd)	t	.	.	-	-
		1000 DM	-	-	-	
2414 61 470	- - Andere Aldehydether, Aldehydphenole und Aldehyde mit anderen Sauerstofffunktionen, s.n.g.	t	.	242	262	3
		1000 DM	.	.	.	
2414 61 500	- Cyclische Polymere der Aldehyde	t	-	-	-	-
		1000 DM	-	-	-	
2414 61 600	- Paraformaldehyd darunter zum Absatz bestimmt	t	*	.	.	1
		t	.	.	.	1
		1000 DM	.	.	.	
2414 61 700	- Halogen-, Sulfo-, Nitro- oder Nitrosoderivate der Aldehyde und deren cyclische Polymere sowie von Paraformaldehyd	t	.	463	722	4
		1000 DM	7 116	8 435	9 942	
	Verbindungen mit Keton- oder Chinonfunktion; ihre Halogen-, Sulfo-, Nitro- oder Nitrosoderivate					
	- Acyclische Ketone ohne andere Sauerstofffunktionen	t	*	131 578	110 140	7
2414 62 110	- - Aceton darunter zum Absatz bestimmt	t	.	.	108 924	7
		t	.	.	77 075	
		1000 DM	.	.	.	
2414 62 130	- - Butanon (Methylethylketon) darunter zum Absatz bestimmt	t	*	.	.	1
		t	.	.	.	1
		1000 DM	.	.	.	
2414 62 150	- - 4-Methylpentan-2-on (Methylisobutylketon) darunter zum Absatz bestimmt	t	*	.	.	1
		t	.	.	.	1
		1000 DM	.	.	.	
2414 62 190	- - Andere acyclische Ketone ohne andere Sauerstofffunktionen darunter zum Absatz bestimmt	t	*	.	.	2
		t	.	.	.	2
		1000 DM	.	.	.	

5 Produktion nach Güterarten - Deutschland

Melde-Nr.	Bezeichnung	Einheit	4. VJ 1996	3. VJ 1997	4. VJ 1997	4. VJ 1997 Anzahl Unternehmen
1	2	3	4	5	6	7
2414 62 310	- Cyclische Ketone, Ketonalkohole, -aldehyde, -phenole, Ketone mit anderen Sauerstofffunktionen - Campher; aromatische Ketone ohne andere Sauerstofffunktionen; Ketonalkohole, -aldehyde und -phenole, Ketone mit anderen Sauerstofffunktionen (z.B. Phenylacetone, Diacetonalkohol) darunter zum Absatz bestimmt	t 1000 DM	* 19 597	. 21 182	8 836 18 814	9 9
2414 62 330	- Cyclohexanon, Methylcyclohexanone darunter zum Absatz bestimmt	t 1000 DM	* 54 621	. 56 218	. 56 211	3 3
2414 62 350	- Jonone und Methyljonone darunter zum Absatz bestimmt	t 1000 DM	*	2 2
2414 62 390	- Andere alicyclische Ketone ohne andere Sauerstofffunktionen darunter zum Absatz bestimmt	t 1000 DM	* .	. 22 877	. .	6 6
2414 62 600	- Chinone darunter zum Absatz bestimmt	t 1000 DM	*	4 4
2414 62 700	- Halogen-, Sulfo-, Nitro- oder Nitrosoderivate der Ketone und Chinone darunter zum Absatz bestimmt	t 1000 DM	* 786 18 962	1 947 13 627	1 211 16 459	8 8
2414 63 130	- Ether, Etheralkohole, -phenole, -alkoholphenole; Alkohol-, Ether-, Ketonperoxide, Epoxide mit dreigliedrigem Ring, Acetale und Halbacetale; ihre HSN-Derivate - Acyclische Ether und ihre Halogen-, Sulfo-, Nitro- oder Nitrosoderivate - Diethylether darunter zum Absatz bestimmt	t 1000 DM	* 1 296 1 296 3 567	1 346 1 346 4 955	878 878 3 357	6 6
2414 63 190	- Andere acyclische Ether und ihre Halogen-, Sulfo-, Nitro- oder Nitrosoderivate darunter zum Absatz bestimmt	t 1000 DM	* 39 755 22 432	. 24 479	. 25 537	8 8
2414 63 230	- Alicyclische und aromatische Ether und ihre Halogen-, Sulfo-, Nitro- oder Nitrosoderivate - Alicyclische Ether und ihre Halogen-, Sulfo-, Nitro- oder Nitrosoderivate darunter zum Absatz bestimmt	t 1000 DM	* . .	. 22 435	. 17 182	4 4
2414 63 250	- Aromatische Ether und ihre Halogen-, Sulfo-, Nitro- oder Nitrosoderivate darunter zum Absatz bestimmt	t 1000 DM	* . 6 307	827 7 715	2 834 7 477	4 4
2414 63 330	- Etheralkohole und ihre Halogen-, Sulfo-, Nitro- oder Nitrosoderivate - 2,2'-Oxydiethanol (Diethylenglykol, Digol) darunter zum Absatz bestimmt	t 1000 DM	* 8 498 .	10 876 10 051	11 801 10 970	4 4
2414 63 390	- Andere Etheralkohole; ihre Halogen-, Sulfo-, Nitro- oder Nitrosoderivate darunter zum Absatz bestimmt	t 1000 DM	* 59 626 50 174 86 088	68 997 57 060 101 066	72 732 59 757 106 281	10 10
2414 63 500	- Etherphenole, Etheralkoholphenole und ihre Halogen-, Sulfo-, Nitro- oder Nitrosoderivate	t 1000 DM	3
2414 63 600	- Alkoholperoxide, Etherperoxide, Ketonperoxide, auch chemisch nicht einheitlich, und ihre Halogen-, Sulfo-, Nitro- oder Nitrosoderivate	t 1000 DM	2 254 20 770	2 990 21 582	3 549 26 972	4
2414 63 730	- Epoxide, Epoxyalkohole, Epoxyphenole und Epoxyether mit dreigliedrigem Ring; ihre Halogen-, Sulfo-, Nitro- oder Nitrosoderivate - Oxiran (Ethylenoxid) darunter zum Absatz bestimmt	t 1000 DM	* 169 146 33 893 36 536	196 245 46 423 52 587	200 670 50 217 56 992	5 5
2414 63 750	- Methyloxiran (Propylenoxid) darunter zum Absatz bestimmt	t 1000 DM	* 168 621 99 482 184 872	188 409 112 383 204 682	196 416 116 165 203 917	4 4

5 Produktion nach Güterarten - Deutschland

Melde-Nr.	Bezeichnung	Einheit	4. VJ 1996	3. VJ 1997	4. VJ 1997	4. VJ 1997 Anzahl Unternehmen
1	2	3	4	5	6	7
2414 63 790	- - Andere Epoxide, Epoxyalkohole, -phenole und -ether mit dreigliedrigem Ring; ihre Halogen-, Sulfo-, Nitro- oder Nitrosoderivate (z.B. Epichlorohydrin) darunter zum Absatz bestimmt	t t 1000 DM	*	6 6
2414 63 800	- Acetale und Halbacetale, auch mit Alkohol-, Phenol-, Ether und ähnl. Sauerstofffunktionen; ihre Halogen-, Sulfo-, Nitro- oder Nitrosoderivate darunter zum Absatz bestimmt	t t 1000 DM	* . .	304 2 811 2 183	209 1 997 1 997	5 5
2414 64 300	Enzyme, auch zubereitet; andere organische Verbindungen; Ketene (ohne Diketen), Kupferacetatarsenit, komplexe Bortrifluoridverbindungen der Essigsäure, des Diethylethers oder des Phenols - Andere organische Verbindungen; Ketene (ohne Diketen), Kupferacetatarsenit, komplexe Bortrifluoridverbindungen der Essigsäure, des Diethylethers oder des Phenols darunter zum Absatz bestimmt	t t 1000 DM	* . .	9 212 26 283 33 000	10 437 33 000 29 084	8 7
2414 64 500	- Lab und seine Konzentrate	t 1000 DM	- .	- .	- .	-
2414 64 700	- Andere Enzyme; andere zubereitete Enzyme, s.n.g. Aktivierte natürliche mineralische Stoffe; Tierisches Schwarz; Tallöl; Terpentinöl; Kolophonium und Harzsäuren; Holzteere, -teeröle, -kresot, -geist, pflanzliches Pech	t 1000 DM	2 003 47 301	1 964 51 707	2 022 50 778	10
2414 71 200	- Aktivierter natürlicher mineralischer Stoffe; Tierisches Schwarz, auch ausgebraucht	t 1000 DM	99 836 46 909	100 751 48 082	106 338 53 548	5
2414 71 300	- Tallöl, auch raffiniert	t 1000 DM	. .	- .	- .	-
2414 71 400	- Balsamterpentinöl, Holzterpentinöl, Sulfaterpentinöl, Pine-Oil und ähnliche Erzeugnisse	t 1000 DM	2
2414 71 500	- Kolophonium und Harzsäuren und deren Derivate; leichte und schwere Harzöle, Schmelzharze	t 1000 DM	11 542 28 910	11 718 28 782	13 035 32 584	6
2414 71 700	- Holzteere; Holzteeröle; Holzkresot; Holzgeist; pflanzl. Pech; Brauerpech u.ä. Zubereitungen auf der Grundlage von Kolophonium, Harzsäuren u. pflanzl. Pech darunter zum Absatz bestimmt	t t 1000 DM	*	- . .	- -
2414 72 000	Holzkohle (einschl. Kohle aus Schalen oder Nüssen), auch zusammengepreßt Öle und andere Erzeugnisse der Destillation des Hochtemperatur-Steinkohlenteers; ähnliche Erzeugnisse, in denen die aromatischen Bestandteile gewichtsmäßig überwiegen	t t 1000 DM	3
2414 73 200	- Benzole darunter zum Absatz bestimmt	t t 1000 DM	*	2 2
2414 73 300	- Toluole und Xylole darunter zum Absatz bestimmt	t t 1000 DM	*	1 -
2414 73 400	- Naphthalin und andere Mischungen aromatischer Kohlenwasserstoffe darunter zum Absatz bestimmt	t t 1000 DM	* . .	115 405 12 615 18 494	116 669 19 646 19 646	4 4
2414 73 500	- Phenole darunter zum Absatz bestimmt	t t 1000 DM	* . .	30 689 8 549 7 643	29 494 8 298 8 298	4 3
2414 73 650	- - Andere Öle und andere Erzeugnisse - - Kresotöle darunter zum Absatz bestimmt	t t 1000 DM	*	1 1
2414 73 670	- - Andere Öle und andere Erzeugnisse (ohne Kresotöle) darunter zum Absatz bestimmt	t t 1000 DM	*	2 2

5 Produktion nach Güterarten - Deutschland

Melde-Nr.	Bezeichnung	Einheit	4. VJ 1996	3. VJ 1997	4. VJ 1997	4. VJ 1997 Anzahl Unternehmen
1	2	3	4	5	6	7
2414 73 700	- Pech und Pechkoks aus Steinkohlenteer oder anderen Mineralteeren	t	*	.	.	2
	darunter zum Absatz bestimmt	t	.	.	.	2
		1000 DM	.	.	.	
2414 80 000	Ablaugen aus der Zellstoffherstellung, auch konzentriert, entzuckert oder chemisch behandelt, (einschl. Ligninsulfonaten) (ohne Teilöl)	t	.	.	.	2
		1000 DM	.	.	.	
	Salpetersäure, Nitriersäuren, Ammoniak					
2415 10 503	- Salpetersäure; Nitriersäuren	t-N	119 609	127 598	115 096	9
	darunter zum Absatz bestimmt	t-N	24 293	21 098	23 928	7
		1000 DM	32 806	29 326	33 038	
2415 10 505	- Nitriersäuren	t-N	.	.	.	4
	darunter zum Absatz bestimmt	t-N	417	.	.	2
		1000 DM	1 173	.	.	
2415 10 750	- Ammoniak	t-N	648 769	526 703	614 010	7
	- wasserfrei	t-N	259 610	217 294	240 203	5
	darunter zum Absatz bestimmt	t-N	102 541	68 616	77 025	
		1000 DM				
2415 10 770	- in wäßriger Lösung	t-N	22 370	18 493	15 747	6
	darunter zum Absatz bestimmt	t-N	.	.	5 591	5
		1000 DM	5 235	4 811	5 203	
	Ammoniumchlorid, Nitrite, Kaliumnitrat, Triammoniumphosphat, Ammoniumcarbonate					
2415 20 200	- Ammoniumchlorid	t	.	.	.	3
	darunter zum Absatz bestimmt	t	.	.	.	3
		1000 DM	.	.	.	
2415 20 300	- Nitrite	t-N	3 254	3 398	4 038	4
	darunter zum Absatz bestimmt	t-N	.	.	.	4
		1000 DM	.	.	.	
2415 20 500	- Kaliumnitrat	t-N	.	.	.	1
	darunter zum Absatz bestimmt	t-N	.	.	.	1
		1000 DM	.	.	.	
2415 20 600	- Triammoniumphosphat	t	-	-	-	1
	darunter zum Absatz bestimmt	t	-	-	-	1
		1000 DM	-	-	-	
2415 20 700	- Ammoniumcarbonate (einschl. handelsüblichem Ammoniumcarbonat)	t-N	1 226	.	.	2
	darunter zum Absatz bestimmt	t-N	.	.	.	2
		1000 DM	4 080	.	.	
	Mineralische oder chemische Stickstoffdüngemittel (ohne Natronsalpeter)					
	- Harnstoff, auch in wäßriger Lösung					
2415 30 130	- mit einem Stickstoffgehalt von mehr als 45 GHT, bezogen auf das Gewicht des wasserfreien Stoffes	t-N	153 663	115 941	136 703	3
	darunter zum Absatz bestimmt	t-N	.	.	.	3
		1000 DM	74 483	39 889	51 807	
2415 30 190	- mit einem Stickstoffgehalt von 45 GHT oder weniger, bezogen auf das Gewicht des wasserfreien Stoffes	t-N	-	-	-	-
	darunter zum Absatz bestimmt	t-N	-	-	-	-
		1000 DM	-	-	-	
	- Ammoniumsulfat; Doppelsalze und Mischungen von Ammoniumsulfat und Ammoniumnitrat (Ammonsalpeter)					
2415 30 230	- Ammoniumsulfat	t-N	35 187	36 134	33 043	9
	darunter zum Absatz bestimmt	t-N	.	.	.	9
		1000 DM	11 714	9 160	10 719	
2415 30 290	- Doppelsalze und Mischungen von Ammoniumsulfat und Ammoniumnitrat (Ammonsalpeter)	t-N	.	.	.	1
	darunter zum Absatz bestimmt	t-N	.	.	.	1
		1000 DM	.	.	.	
2415 30 300	- Ammoniumnitrat (Ammonsalpeter), auch in wäßriger Lösung	t-N	.	.	.	2
	darunter zum Absatz bestimmt	t-N	.	.	.	1
		1000 DM	.	.	.	
	- Mischungen von Ammoniumnitrat (Ammonsalpeter) und Calciumcarbonat oder anderen nichtdüngenden anorganischen Stoffen					
2415 30 430	- mit einem Stickstoffgehalt von 28 GHT oder weniger	t-N	105 317	109 637	84 388	3
	darunter zum Absatz bestimmt	t-N	105 317	109 637	84 388	3
		1000 DM	.	.	.	
2415 30 450	- mit einem Stickstoffgehalt von mehr als 28 GHT	t-N	-	-	-	-
	darunter zum Absatz bestimmt	t-N	-	-	-	-
		1000 DM	-	-	-	

5 Produktion nach Güterarten - Deutschland

Melde-Nr.	Bezeichnung	Einheit	4. VJ 1996	3. VJ 1997	4. VJ 1997	4. VJ 1997 Anzahl Unternehmen
1	2	3	4	5	6	7
2415 30 600	- Doppelsalze und Mischungen von Calciumnitrat (Kalksalpeter) und Ammoniumnitrat (Ammonsalpeter) darunter zum Absatz bestimmt	t-N t-N 1000 DM	* . -	. . -	. . -	1 - -
2415 30 700	- Calciumcyanamid (Kalkstickstoff) darunter zum Absatz bestimmt	t-N t-N 1000 DM	*	1 1 .
2415 30 800	- Mischungen von Harnstoff und Ammoniumnitrat in wäßriger oder ammoniakalischer Lösung darunter zum Absatz bestimmt	t-N t-N 1000 DM	* 29 667 29 667 20 104	36 593 . 22 628	33 144 33 144 19 965	3 3 .
2415 30 900	- Andere mineralische oder chemische Stickstoffdüngemittel (ohne Natronsalpeter), auch in Mischungen darunter zum Absatz bestimmt	t-N t-N 1000 DM	*	1 1 .
2415 40 350	- Mineralische oder chemische Phosphatdüngemittel - Superphosphate darunter zum Absatz bestimmt	t-P205 t-P205 1000 DM	*	1 1 .
2415 40 370	- Dephosphorationschlacken darunter zum Absatz bestimmt	t-P205 t-P205 1000 DM	*	- - -
2415 40 390	- Andere mineralische oder chemische Phosphatdüngemittel darunter zum Absatz bestimmt	t-P205 t-P205 1000 DM	* 9 934 9 934 7 852	10 005 10 005 8 409	6 809 6 809 5 966	3 3 .
2415 50 300	- Mineralische oder chemische Kalidüngemittel (ohne Carnallit, Sylvinit und andere natürliche rohe Kalisalze) - Kaliumchlorid darunter zum Absatz bestimmt	t-K20 t-K20 1000 DM	*	4 4 .
2415 50 500	- Kaliumsulfat darunter zum Absatz bestimmt	t-K20 t-K20 1000 DM	*	6 6 .
2415 50 700	- Andere mineralische oder chemische Kalidüngemittel (ohne Carnallit, Sylvinit und andere natürliche rohe Kalisalze) darunter zum Absatz bestimmt	t-K20 t-K20 1000 DM	* - - -	- - -	- - -	- - -
2415 60 000	- Tierische oder pflanzliche Düngemittel, auch untereinander gemischt oder chemisch behandelt; durch Mischen oder chemische Behandlung von tierischen oder pflanzlichen Erzeugnissen gewonnene Düngemittel darunter zum Absatz bestimmt	t t 1000 DM	* 14 791 14 791 9 648	9 999 9 999 6 628	13 068 13 068 10 766	9 9 .
2415 70 500	- Natriumnitrat (Natronsalpeter) - Natürliches Natriumnitrat (natürlicher Natronsalpeter) darunter zum Absatz bestimmt	t-N t-N 1000 DM	* - - -	- - -	- - -	- - -
2415 70 700	- Anderes Natriumnitrat darunter zum Absatz bestimmt	t-N t-N 1000 DM	*	1 1 .
2415 80 100	- Düngemittel, a.n.g. - Düngemittel in Tabletten oder ähnl. Formen oder in Packungen mit einem Rohgewicht von 10 kg oder weniger darunter zum Absatz bestimmt	t t 1000 DM	* 1 707 1 707 4 082	4 425 4 425 7 079	4 435 . 5 916	4 4 .
2415 80 230	- Mineralische oder chemische Düngemittel, die drei düngenden Stoffe Stickstoff, Phosphor und Kalium enthaltend - mit einem Stickstoffgehalt von mehr als 10 GHT, bezogen auf den wasserfreien Stoff darunter zum Absatz bestimmt	t-eff. t-eff. 1000 DM	* 248 600 . 63 300	248 671 . 64 342	272 061 272 061 62 786	4 4 .
2415 80 250	- - Andere mineralische oder chemische Düngemittel, die drei düngenden Stoffe Stickstoff, Phosphor und Kalium enthaltend darunter zum Absatz bestimmt	t-eff. t-eff. 1000 DM	* 17 621 17 621 24 883	10 032 10 032 14 567	21 940 21 940 22 246	8 8 .
2415 80 300	- Diammoniumhydrogenorthosphosphat (Diammoniumphosphat) darunter zum Absatz bestimmt	t-eff. t-eff. 1000 DM	* - - -	- - -	- - -	- - -

5 Produktion nach Güterarten - Deutschland

Melde-Nr.	Bezeichnung	Einheit	4. VJ 1996	3. VJ 1997	4. VJ 1997	4. VJ 1997 Anzahl Unternehmen
1	2	3	4	5	6	7
2415 80 400	- Ammoniumdihydrogenorthosphat (Monoammoniumphosphat), auch mit Diammoniumhydrogenorthosphat gemischt darunter zum Absatz bestimmt	t-eff. t-eff. 1000 DM	*	1 1
2415 80 530	- - Andere mineralische oder chemische Düngemittel, die beiden düngenden Stoffe Stickstoff und Phosphor enthaltend - - Nitrate und Phosphate enthaltend darunter zum Absatz bestimmt	t-eff. t-eff. 1000 DM	*	2 2
2415 80 590	- - - Andere mineralische oder chemische Düngemittel, die beiden düngenden Stoffe Stickstoff und Phosphor enthaltend darunter zum Absatz bestimmt - Mineralische oder chemische Düngemittel, die beiden düngenden Stoffe Phosphor und Kalium enthaltend	t-eff. t-eff. 1000 DM	* . .	- - -	- - -	- -
2415 80 630	- - - Kaliumsuperphosphate darunter zum Absatz bestimmt	t-eff. t-eff. 1000 DM	*	1 1
2415 80 690	- - - Andere mineralische oder chemische Düngemittel, die beiden düngenden Stoffe Phosphor und Kalium enthaltend darunter zum Absatz bestimmt	t-eff. t-eff. 1000 DM	*	2 2
2415 80 903	- - - Ammoniumnitrat und Kaliumchlorid enthaltend darunter zum Absatz bestimmt	t-eff. t-eff. 1000 DM	* . .	- - -	- - -	-
2415 80 907	- - - Andere mineralische oder chemische Düngemittel, die beiden düngenden Stoffe Stickstoff und Kalium enthaltend darunter zum Absatz bestimmt	t-eff. t-eff. 1000 DM	* . .	- -	1 1
2415 80 909	- - - Andere mineralische oder chemische Düngemittel, a.n.g. darunter zum Absatz bestimmt Polymere des Ethylens, in Primärformen - Polyethylen mit einer Dichte von weniger als 0,94, in Primärformen	t-eff. t-eff. 1000 DM	* . 765	4 936 4 936 625	. . 612	3 3
2416 10 350	- - - Lineares Polyethylen darunter zum Absatz bestimmt	t t 1000 DM	* . .	123 652 123 652 184 264	. . .	4 4
2416 10 390	- - - Anderes Polyethylen darunter zum Absatz bestimmt	t t 1000 DM	*	4 4
2416 10 500	- Polyethylen mit einer Dichte von 0,94 oder mehr, in Primärformen darunter zum Absatz bestimmt	t t 1000 DM	* 220 201 .	157 145 157 145 265 745	173 647 173 647 298 507	6 6
2416 10 700	- Ethylen-Vinylacetat-Copolymere, in Primärformen darunter zum Absatz bestimmt	t t 1000 DM	* 2 794 8 761	3 3
2416 10 900	- Andere Polymere des Ethylens, in Primärformen darunter zum Absatz bestimmt	t t 1000 DM	* . 21 274	3 3
2416 20 350	- Polystyrol, in Primärformen - - Expendierbares Polystyrol darunter zum Absatz bestimmt	t t 1000 DM	* 64 460 109 935	68 271 . 130 650	66 097 66 097 127 319	3 3
2416 20 390	- - - Anderes Polystyrol darunter zum Absatz bestimmt	t t 1000 DM	*	2 2
2416 20 500	- Styrol-Acrylnitril-Copolymere (SAN), in Primärformen darunter zum Absatz bestimmt	t t 1000 DM	* 23 817 35 734	34 753 45 915	33 235 38 745	3 3
2416 20 700	- Acrylnitril-Butadien-Styrol Copolymere (ABS), in Primärformen darunter zum Absatz bestimmt	t t 1000 DM	*	4 4
2416 20 900	- Andere Polymere des Styrols, in Primärformen darunter zum Absatz bestimmt	t t 1000 DM	* 88 475 84 642 168 316	78 383 75 398 167 759	80 325 77 004 164 574	10 10

5 Produktion nach Güterarten - Deutschland

Melde-Nr.	Bezeichnung	Einheit	4. VJ 1996	3. VJ 1997	4. VJ 1997	4. VJ 1997 Anzahl Unternehmen
1	2	3	4	5	6	7
2416 30 100	Polymere des Vinylchlorids oder anderer halogener Olefine, in Primärformen - Polyvinylchlorid, nicht mit anderen Stoffen gemischt, in Primärformen darunter zum Absatz bestimmt	t t 1000 DM	* . 303 339	. . 319 238	. . 316 304	11 11
2416 30 230	- - Anderes Polyvinylchlorid, in Primärformen - - Nicht weichgemachtes Polyvinylchlorid, mit anderen Stoffen gemischt darunter zum Absatz bestimmt	t t 1000 DM	* 15 908	. . .	4 4
2416 30 250	- - Weichgemachtes Polyvinylchlorid, mit anderen Stoffen gemischt darunter zum Absatz bestimmt	t t 1000 DM	* . 25 394	. . 30 175	. . 31 248	12 12
2416 30 430	- Vinylchlorid-Vinylacetat-Copolymere u.ä. Copolymere des Vinylchlorids, in Primärformen - - Formmassen darunter zum Absatz bestimmt	t t 1000 DM	*	2 2
2416 30 450	- - Andere Vinylchlorid-Vinylacetat-Copolymere u.ä. Copolymere des Vinylchlorids darunter zum Absatz bestimmt	t t 1000 DM	* . 70 971	. . 68 656	. . 66 998	4 4
2416 30 500	- Polymere des Vinylidenchlorids, in Primärformen darunter zum Absatz bestimmt	t t 1000 DM	* . 2 570	. . 2 888	. . 2 816	4 4
2416 30 630	- Polytetrafluorethylen, in Primärformen - - Formmassen darunter zum Absatz bestimmt	t t 1000 DM	*	- -
2416 30 650	- - Anderes Polytetrafluorethylen darunter zum Absatz bestimmt	t t 1000 DM	*	1 1
2416 30 700	- Andere fluoridierte Polymere, in Primärformen darunter zum Absatz bestimmt	t t 1000 DM	*	1 1
2416 30 900	- Polymere der anderen halogenierten Olefine, in Primärformen darunter zum Absatz bestimmt	t t 1000 DM	*	1 1
2416 40 130	Polyacetale, andere Polyether und Epoxidharze, in Primärformen; Polycarbonate, Alkydharze, Allylpolyester und andere Polyester, in Primärformen - Polyacetale, Polyetheralkohole, in Primärformen - - Polyacetale darunter zum Absatz bestimmt	t t 1000 DM	* . 23 741	. . 27 873	. . 26 365	3 3
2416 40 150	- - Polyetheralkohole (z.B. Polyethylenglykol) darunter zum Absatz bestimmt	t t 1000 DM	* . 134 124	. . 143 964	. . 136 571	10 10
2416 40 230	- - Andere Polyether, in Primärformen - - Formmassen darunter zum Absatz bestimmt	t t 1000 DM	*	1 1
2416 40 250	- - Andere Polyether darunter zum Absatz bestimmt	t t 1000 DM	* . 5 780	. . 2 287	. . 2 164	6 6
2416 40 303	- Epoxidharze, in Primärformen - - Formmassen darunter zum Absatz bestimmt	t t 1000 DM	* . 16 193	. . 23 375	. . 17 546	9 9
2416 40 305	- - als Klebstoff bestimmt darunter zum Absatz bestimmt	t t 1000 DM	* . 15 211	. . 15 192	. . 14 052	9 9
2416 40 309	- - Andere Epoxidharze darunter zum Absatz bestimmt	t t 1000 DM	* . 24 044	. . 34 979	. . 29 710	19 18
2416 40 430	- Polycarbonate, in Primärformen - - Formmassen darunter zum Absatz bestimmt	t t 1000 DM	*	2 2
2416 40 450	- - Andere Polycarbonate darunter zum Absatz bestimmt	t t 1000 DM	*	1 1

5 Produktion nach Güterarten - Deutschland

Melde-Nr.	Bezeichnung	Einheit	4. VJ 1996	3. VJ 1997	4. VJ 1997	4. VJ 1997 Anzahl Unternehmen
1	2	3	4	5	6	7
2416 40 500	- Alkydharze, in Primärformen darunter zum Absatz bestimmt	t t 1000 DM	* 38 940 30 040 108 564	48 335 38 528 112 732	41 113 32 805 102 960	18 15
2416 40 630	- Polyethylenterephthalat, in Primärformen - - Formmassen darunter zum Absatz bestimmt	t t 1000 DM	* - - -	- - -	- - -	- -
2416 40 650	- - Andere Polyethylenterephthalate darunter zum Absatz bestimmt	t t 1000 DM	*	3 3
2416 40 705	- Ungesättigte flüssige Polyester, in Primärformen - - als Klebstoff bestimmt darunter zum Absatz bestimmt	t t 1000 DM	*	1 1
2416 40 709	- - Andere ungesättigte flüssige Polyester darunter zum Absatz bestimmt	t t 1000 DM	* 22 394 58 646	24 113 52 877	22 440 48 956	9 8
2416 40 830	- Ungesättigte nichtflüssige Polyester, in Primärformen - - Formmassen darunter zum Absatz bestimmt	t t 1000 DM	*	2 2
2416 40 850	- - Andere ungesättigte nichtflüssige Polyester darunter zum Absatz bestimmt	t t 1000 DM	*	2 2
2416 40 930	- Andere Polyester, in Primärformen - - Formmassen darunter zum Absatz bestimmt	t t 1000 DM	* 7 341 35 288	11 228 43 853	9 757 34 323	6 5
2416 40 955	- - Andere Polyester - - - als Klebstoff bestimmt darunter zum Absatz bestimmt	t t 1000 DM	*	1 1
2416 40 959	- - - Andere Polyester, a.n.g. darunter zum Absatz bestimmt	t t 1000 DM	* 62 902 36 408 161 054	76 188 48 398 183 840	75 223 46 162 178 488	19 18
2416 51 350	Polymere des Propylens oder anderer Olefine, in Primärformen - Polypropylen, in Primärformen - - Formmassen darunter zum Absatz bestimmt	t t t 1000 DM	*	6 5
2416 51 370	- - Anderes Polypropylen darunter zum Absatz bestimmt	t t 1000 DM	* 120 310 241 176	135 874 251 575	134 109 249 677	8 8
2416 51 500	- Propylencopolymere in Primärformen; Polymere anderer Olefine, in Primärformen (z.B. Polyisobutylen) darunter zum Absatz bestimmt	t t 1000 DM	* 39 996 84 848	91 024 159 151	90 091 145 149	8 8
2416 52 305	Polymere des Vinylacetats oder anderer Vinylester, in Primärformen; andere Vinylpolymere, in Primärformen - Polymere des Vinylacetats in wäßriger Dispersion, in Primärformen - - als Klebstoff bestimmt darunter zum Absatz bestimmt	t t t 1000 DM	* 34 941 29 927 93 227	36 557 31 649 99 859	36 075 31 008 96 821	9 9
2416 52 309	- - Andere Polymere des Vinylacetats darunter zum Absatz bestimmt	t t 1000 DM	* 17 756 24 942	13 591 24 957	14 429 26 495	8 8
2416 52 505	- Polymere des Vinylacetats (nicht in wäßriger Dispersion), in Primärformen - - als Klebstoff bestimmt darunter zum Absatz bestimmt	t t 1000 DM	*	2 2
2416 52 509	- - Andere Polymere des Vinylacetats (nicht in wäßriger Dispersion) darunter zum Absatz bestimmt	t t 1000 DM	* 15 717 84 205	. 118 836	. 92 799	5 5
2416 52 701	- Polyvinylalkohole, auch nichthydrolysierte Acetatgruppen enthaltend, in Primärformen; Polymere anderer Vinylester, in Primärformen; andere Vinylpolymere, in Primärformen - - Polyvinylalkohole, als Klebstoff bestimmt darunter zum Absatz bestimmt	t t t 1000 DM	* 3 149 10 637	3 700 11 828	4 560 12 584	4 4
2416 52 703	- - Andere Polyvinylalkohole darunter zum Absatz bestimmt	t t 1000 DM	*	4 3

5 Produktion nach Güterarten - Deutschland

Melde-Nr.	Bezeichnung	Einheit	4. VJ 1996	3. VJ 1997	4. VJ 1997	4. VJ 1997 Anzahl Unternehmen
1	2	3	4	5	6	7
2416 52 705	-- Polymere anderer Vinylester; andere Vinylpolymere; als Klebstoff bestimmt darunter zum Absatz bestimmt	t t 1000 DM	* . 8 322	. . 9 006	. . 10 472	3 3
2416 52 709	-- Andere Polymere anderer Vinylester; andere Vinylpolymere darunter zum Absatz bestimmt	t t 1000 DM	* . 86 255	. . 89 520	. . 79 235	3 3
2416 53 550	Acrylpolymer, in Primärformen - Polymethylmethacrylat, in Primärformen -- Formmassen darunter zum Absatz bestimmt	t t 1000 DM	* . 16 111 45 898	. . 17 063 54 236	. . 15 588 49 629	4 4
2416 53 575	-- Anderes Polymethylmethacrylat -- - als Klebstoff bestimmt darunter zum Absatz bestimmt	t t 1000 DM	*	1 1
2416 53 579	-- - Anderes Polymethylmethacrylat, a.n.g. darunter zum Absatz bestimmt	t t 1000 DM	* 21 223 74 365	. . 18 925 68 949	3 3
2416 53 950	- Andere Acrylpolymer, in Primärformen -- Formmassen darunter zum Absatz bestimmt	t t 1000 DM	* . 32 623 117 741	. . 36 255 114 151	. . 37 909 117 921	5 5
2416 53 975	-- - Andere Acrylpolymer -- - als Klebstoff bestimmt darunter zum Absatz bestimmt	t t 1000 DM	* . 1 807 7 048	. . 5 264 21 233	. . 5 857 24 142	7 7
2416 53 977	-- - als Dichtungsmasse bestimmt darunter zum Absatz bestimmt	t t 1000 DM	* . 1 223 4 691	. . 1 289 3 843	. . . 4 774	5 5
2416 53 979	-- - Andere Acrylpolymer, a.n.g. darunter zum Absatz bestimmt	t t 1000 DM	* . 134 624 102 495 387 042	. . 149 232 117 046 398 829	. . 141 322 107 169 370 869	21 17
2416 54 503	Polyamide, in Primärformen - Polyamid -6, -11, -12, -6,6, -6,9, -6,10 oder -6,12, in Primärformen -- Formmassen darunter zum Absatz bestimmt	t t 1000 DM	* . 51 353 127 228	. . 119 446 100 065 424 319	. . 121 572 102 604 430 781	12 12
2416 54 509	-- - Andere Polyamid -6, -11, -12, -6,6, -6,9, -6,10 oder -6,12 darunter zum Absatz bestimmt	t t 1000 DM	* . 127 360 103 307 367 888	. . 82 675 58 222 182 207	. . 80 312 60 644 191 507	11 11
2416 54 950	- Andere Polyamide, in Primärformen -- Formmassen darunter zum Absatz bestimmt	t t 1000 DM	* . 2 886 2 886 3 176 .	5 5
2416 54 975	-- - Andere Polyamide -- - als Klebstoff bestimmt darunter zum Absatz bestimmt	t t 1000 DM	*	1 1
2416 54 979	-- - Andere Polyamide, a.n.g. darunter zum Absatz bestimmt	t t 1000 DM	* . 11 567 51 428	. . 13 685 55 879	. . 11 526 50 819	6 6
2416 55 550	Harnstoffharze, Thioharnstoffharze, Melaminharze, in Primärformen - Harnstoffharze, Thioharnstoffharze, in Primärformen -- Formmassen darunter zum Absatz bestimmt	t t 1000 DM	*	1 1
2416 55 575	-- - Andere Harnstoffharze, Thioharnstoffharze -- - als Klebstoff bestimmt darunter zum Absatz bestimmt	t t 1000 DM	* 95 937 54 857	. . 105 025 60 357	3 3
2416 55 577	-- - als Dichtungsmasse bestimmt darunter zum Absatz bestimmt	t t 1000 DM	*	1 1
2416 55 579	-- - Andere Harnstoffharze, Thioharnstoffharze, a.n.g. darunter zum Absatz bestimmt	t t 1000 DM	* . . 66 134	. . . 36 801	. . . 37 577	5 5
2416 55 750	- Melaminharze, in Primärformen -- Formmassen darunter zum Absatz bestimmt	t t 1000 DM	* . 1 717 1 717 8 727	. . 3 545 3 545 16 242	. . 2 773 2 773 12 595	5 5
2416 55 775	-- - Andere Melaminharze -- - als Klebstoff bestimmt darunter zum Absatz bestimmt	t t 1000 DM	*	1 1
2416 55 779	-- - Andere Melaminharze, a.n.g. darunter zum Absatz bestimmt	t t 1000 DM	* . 25 643 23 322 52 942	. . 78 098 75 821 81 702	. . 35 737 33 336 74 675	10 8

5 Produktion nach Güterarten - Deutschland

Melde-Nr.	Bezeichnung	Einheit	4. VJ 1996	3. VJ 1997	4. VJ 1997	4. VJ 1997 Anzahl Unternehmen
1	2	3	4	5	6	7
	Andere Aminoharze, Phenolharze, Polyurethane, in Primärformen					
	- Andere Aminoharze, in Primärformen					
2416 56 350	- - Formmassen	t	.	.	.	1
	darunter zum Absatz bestimmt	t	.	.	.	1
		1000 DM	.	.	.	
2416 56 370	- - Andere Aminoharze, a.n.g.	t	1 079	1 726	1 566	5
	darunter zum Absatz bestimmt	t	.	1 726	1 566	5
		1000 DM	4 639	6 496	5 801	
	- Phenolharze, in Primärformen					
2416 56 550	- - Formmassen	t	8 025	8 877	8 338	4
	darunter zum Absatz bestimmt	t	8 025	8 877	8 338	4
		1000 DM	24 131	28 383	27 161	
	- - Andere Phenolharze					
2416 56 575	- - - als Klebstoff bestimmt	t	14 453	11 945	9 713	6
	darunter zum Absatz bestimmt	t	14 453	11 945	9 713	6
		1000 DM	16 470	16 280	13 254	
2416 56 579	- - - Andere Phenolharze, a.n.g.	t	47 132	52 359	51 714	12
	darunter zum Absatz bestimmt	t	43 907	49 986	48 883	11
		1000 DM	78 838	91 194	91 049	
	- Polyurethane, in Primärformen					
2416 56 705	- - als Klebstoff bestimmt	t	2 641	.	3 268	13
	darunter zum Absatz bestimmt	t	.	.	.	13
		1000 DM	21 168	29 225	25 925	
2416 56 709	- - Andere Polyurethane, a.n.g.	t	132 155	173 219	169 821	34
	darunter zum Absatz bestimmt	t	111 913	148 919	145 105	34
		1000 DM	438 638	517 651	486 082	
	Silicone, in Primärformen					
2416 57 005	- als Klebstoff bestimmt	t	.	.	.	3
	darunter zum Absatz bestimmt	t	.	.	.	3
		1000 DM	.	.	.	
2416 57 007	- als Dichtungsmasse bestimmt	t	4 079	5 274	4 550	5
	darunter zum Absatz bestimmt	t	4 079	5 274	4 550	5
		1000 DM	44 970	51 694	46 907	
2416 57 009	- Andere Silicone, a.n.g.	t	61 682	75 546	67 465	17
	darunter zum Absatz bestimmt	t	.	.	.	17
		1000 DM	318 212	411 951	370 927	
	Andere synthetische, natürliche oder modifizierte natürliche Polymere, a.n.g., in Primärformen; Ionenaustauscher auf Kunststoffbasis, in Primärformen					
2416 58 100	- Petroleumharze, Cumeronharze, Indenharze oder Cumeron-Inden-Harze und Polyterpene, in Primärformen	t	8 843	.	.	2
	darunter zum Absatz bestimmt	t	8 843	.	.	2
		1000 DM	23 435	.	.	
2416 58 200	- Polysulfide, Polysulfone und andere synthetische Polymere, in Primärformen	t	33 344	38 800	34 014	10
	darunter zum Absatz bestimmt	t	.	.	.	10
		1000 DM	158 340	183 968	173 160	
2416 58 300	- Celluloseacetate, in Primärformen	t	-	.	.	1
	darunter zum Absatz bestimmt	t	-	-	-	-
		1000 DM	-	-	-	
2416 58 400	- Cellulosenitrate, in Primärformen (z.B. Collodium, Celloidin)	t	6 139	7 067	7 160	3
	darunter zum Absatz bestimmt	t	.	.	.	3
		1000 DM	30 076	34 192	34 361	
	- Celluloseether und andere chemische Derivate der Cellulose, in Primärformen (z.B. Carboxymethylcellulose, Ethylcellulose, Celluloseester)					
2416 58 505	- - als Klebstoff bestimmt	t	2 383	2 510	2 585	4
	darunter zum Absatz bestimmt	t	.	.	.	4
		1000 DM	24 000	.	.	
2416 58 509	- - Andere Celluloseether und andere chemische Derivate der Cellulose (z.B. Carboxymethylcellulose, Ethylcellulose, Celluloseester)	t	27 030	19 509	20 638	7
	darunter zum Absatz bestimmt	t	.	.	.	6
		1000 DM	144 008	167 114	177 375	
2416 58 600	- Natürliche Polymere (z.B. Alginsäure) und modifizierte natürliche Polymere (z.B. gehärtete Eiweißstoffe, chemische Derivate von Naturkautschuk), a.n.g., in Primärformen	t	464	246	341	5
	darunter zum Absatz bestimmt	t	.	.	.	5
		1000 DM	10 100	8 827	9 713	
2416 58 700	- Ionenaustauscher auf der Grundlage von synthetischen oder natürlichen Polymeren, in Primärformen	t	7 393	14 229	14 227	4
	darunter zum Absatz bestimmt	t	.	.	.	4
		1000 DM	35 125	43 299	38 207	

5 Produktion nach Güterarten - Deutschland

Melde-Nr.	Bezeichnung	Einheit	4. VJ 1996	3. VJ 1997	4. VJ 1997	4. VJ 1997 Anzahl Unternehmen
1	2	3	4	5	6	7
2416 60 000	Abfälle, Schnitzel und Bruch von Kunststoffen darunter zum Absatz bestimmt	t 1000 DM	23 559 21 119 32 835	25 742 . 36 565	26 906 . 37 055	35 34
	Synthetischer Kautschuk und Faktis; Mischungen von Naturkautschukarten mit synthetischem Kautschuk, in Primärformen oder in Platten, Blättern oder Streifen					
2417 10 500	- Latex darunter zum Absatz bestimmt	t 1000 DM	67 350 . 101 508	70 735 . 105 776	72 248 . 98 440	8 8
2417 10 900	- Anderer Kautschuk darunter zum Absatz bestimmt	t 1000 DM	62 481 . 150 026	70 290 . 171 401	70 370 . 161 645	11 11
2420 11 200	Insektizide - auf der Grundlage botanischer und biologischer Erzeugnisse	kg-Wirkstoffgewicht 1000 DM	2 966 .	1 309 .	. .	4
2420 11 300	- auf der Grundlage von Chlorkohlenwasserstoffen	kg-Wirkstoffgewicht 1000 DM	3
2420 11 400	- auf der Grundlage von Carbamaten	kg-Wirkstoffgewicht 1000 DM	. .	146 416 14 774	. .	1
2420 11 500	- auf der Grundlage von Organo-Phosphaten	kg-Wirkstoffgewicht 1000 DM	1 154 567 27 883	972 461 30 214	1 089 170 24 283	11
2420 11 600	- auf der Grundlage von Pyrethroiden	kg-Wirkstoffgewicht 1000 DM	50 494 9 403	48 304 18 299	35 462 11 858	14
2420 11 700	- auf der Grundlage von Mineralölen	kg-Wirkstoffgewicht 1000 DM	36 433 764	751 .	841 .	3
2420 11 900	- Andere Insektizide	kg-Wirkstoffgewicht 1000 DM	6
2420 12 200	Herbizide - auf der Grundlage von Hormonen mit Phenoxygruppen	kg-Wirkstoffgewicht 1000 DM	1
2420 12 300	- auf der Grundlage von Triazinen	kg-Wirkstoffgewicht 1000 DM	3
2420 12 400	- auf der Grundlage von Acetamiden	kg-Wirkstoffgewicht 1000 DM	448 654 .	705 595 .	595 066 .	3
2420 12 500	- auf der Grundlage von Carbamaten	kg-Wirkstoffgewicht 1000 DM	1
2420 12 600	- auf der Grundlage von Dinitroanilinen	kg-Wirkstoffgewicht 1000 DM	. .	- .	- .	-
2420 12 700	- auf der Grundlage von Harnstoffen, Uracilen und Sulfonylharnstoffen	kg-Wirkstoffgewicht 1000 DM	23 565 .	22 626 .	. .	5
2420 12 900	- Andere Herbizide	kg-Wirkstoffgewicht 1000 DM	2 734 462 100 782	1 540 871 78 064	2 765 444 111 525	5
2420 13 500	Keimhemmungsmittel und Pflanzenwuchsregulatoren - Keimhemmungsmittel i.A.E.	kg-Wirkstoffgewicht 1000 DM	1
2420 13 700	- Pflanzenwuchsregulatoren i.A.E.	kg-Wirkstoffgewicht 1000 DM	29 717 .	460 384 19 784	22 138 .	6
2420 14 300	Desinfektionsmittel i.A.E. - auf der Grundlage von Ammonium	kg-Wirkstoffgewicht 1000 DM	2 766 083 24 636	3 092 175 29 243	2 904 301 26 886	13
2420 14 500	- auf der Grundlage von Halogenverbindungen	kg-Wirkstoffgewicht 1000 DM	26 666 667	40 529 756	50 302 1 489	7
2420 14 900	- Andere Desinfektionsmittel	kg-Wirkstoffgewicht 1000 DM	2 334 161 41 507	2 522 436 51 394	2 795 853 48 699	20
2420 15 520	Fungizide; Rodentizide - Fungizide - - Anorganische Erzeugnisse	kg-Wirkstoffgewicht 1000 DM	2 405 607 5 969	1 301 303 4 371	4 782 585 8 801	6
2420 15 530	- - auf der Grundlage von Dithiocarbamaten	kg-Wirkstoffgewicht 1000 DM	1 544 499 19 847	1 852 246 18 885	1 272 648 18 822	6
2420 15 550	- - auf der Grundlage von Benzimidazolen	kg-Wirkstoffgewicht 1000 DM	237 657 7 047	161 628 .	231 436 .	3
2420 15 560	- - auf der Grundlage von Triazolen, Diazolen	kg-Wirkstoffgewicht 1000 DM	55 013	2
2420 15 570	- - auf der Grundlage von Morpholinen	kg-Wirkstoffgewicht 1000 DM	2
2420 15 590	- - Andere Fungizide	kg-Wirkstoffgewicht 1000 DM	1 673 226 79 462	1 387 817 77 890	1 816 771 109 233	9

StBA, F54, R 3.1, 4.VJ 1997

5 Produktion nach Güterarten - Deutschland

Melde-Nr.	Bezeichnung	Einheit	4. VJ 1996	3. VJ 1997	4. VJ 1997	4. VJ 1997 Anzahl Unternehmen
1	2	3	4	5	6	7
2420 15 730	- Rodentizide - - Antikoagulierend wirkende Rodentizide	kg-Wirkstoffgewicht 1000 DM	20 887 3 476	2 632	4 011	6
2420 15 750	- - Andere Rodentizide	kg-Wirkstoffgewicht 1000 DM	1 574 1 527	.	779	3
2420 15 790	- - Andere ähnliche Erzeugnisse	kg-Wirkstoffgewicht 1000 DM	960 686 22 342	2 193 640 52 884	2 081 761 39 424	12
	Anstrichfarben und Lacke auf der Grundlage von synthetischen oder chemisch modifizierten natürlichen Polymeren, in einem wäßrigen Medium dispergiert oder gelöst					
	- Anstrichfarben und Lacke auf der Grundlage von Acryl- oder Vinylpolymeren, in einem wäßrigen Medium dispergiert oder gelöst					
2430 11 501	- - Anstrichfarben	t	114 807	151 725	131 142	82
	- - - für den Innenanstrich	1000 DM	225 499	296 662	258 531	
2430 11 503	- - - für den Außenanstrich	t	33 367	52 454	31 004	79
	- - - für den Außenanstrich	1000 DM	97 885	164 206	97 185	
2430 11 505	- - Andere Anstrichfarben (z.B. Grundierungen)	t	17 810	25 754	18 898	74
	- - - für den Außenanstrich	1000 DM	94 890	128 893	94 136	
2430 11 507	- - Lacke, Dispersionslackfarben	t	9 310	9 532	7 518	63
	- - - für den Außenanstrich	1000 DM	50 322	60 080	47 776	
	Anstrichfarben u. Lacke auf der Grundlage von anderen synthetischen oder chem. modifizierten natürl. Polymeren, in einem wäßrigen Medium dispergiert oder gelöst					
2430 11 701	- - Anstrichfarben und Lacke	t	4 099	4 166	3 902	22
	- - - auf der Grundlage von Alkydharzen	1000 DM	25 321	31 499	29 130	
2430 11 702	- - - elektrophoretische Lacke	t	15 353	15 890	16 258	14
	- - - elektrophoretische Lacke	1000 DM	76 081	77 179	77 311	
2430 11 703	- - auf der Grundlage von Wasser-glas, Silikatanstrichfarben	t	6 478	9 339	6 504	23
	- - - für den Außenanstrich	1000 DM	25 007	35 801	24 213	
2430 11 704	- - Anstrichfarben und Lacke	t	72	116	91	5
	- - - auf der Grundlage von Phenol-, Harnstoff- oder Melaminharzen	1000 DM	726	896	775	
2430 11 705	- - - auf der Grundlage von anderen synthetischen Polymeren	t	15 599	19 314	18 167	68
	- - - auf der Grundlage von anderen synthetischen Polymeren	1000 DM	105 886	127 336	123 946	
2430 11 706	- - - auf der Grundlage von anderen chemisch modifizierten natürlichen Polymeren	t	4 194	6 620	5 630	19
	- - - auf der Grundlage von anderen chemisch modifizierten natürlichen Polymeren	1000 DM	22 077	30 995	28 573	
	Anstrichfarben und Lacke auf der Grundlage von synthetischen oder chemisch modifizierten natürlichen Polymeren, in einem nichtwäßrigen Medium gelöst oder dispergiert; Lösungen der o.a. Polymeren, Anteil des organischen Lösemittels über 50 GHT					
	- Anstrichfarben und Lacke auf der Grundlage von Polyester, in einem nichtwäßrigen Medium dispergiert oder gelöst; Lösungen von Polyester mit einem Anteil des organischen Lösemittels über 50 GHT					
2430 12 250	- - Lösungen auf der Grundlage von Polyester mit einem Anteil an flüchtigen organischen Lösemitteln über 50 GHT (ohne Anstrichfarben und Lacke)	t	18 536	5 550	5 337	10
	- - - für den Außenanstrich	1000 DM		25 296	21 381	
2430 12 290	- - Anstrichfarben und Lacke auf der Grundlage von Polyester (ohne Alkydharze), in einem nichtwäßrigen Medium dispergiert oder gelöst	t	14 993	15 650	13 993	40
	- - - für den Außenanstrich	1000 DM	129 729	136 108	115 034	
2430 12 300	- Lösungen auf der Grundlage von Acryl- oder Vinylpolymeren mit einem Anteil an flüchtigen organischen Lösemitteln über 50 GHT (ohne Anstrichfarben und Lacke)	t	2 610	3 207	2 461	16
	- - - für den Außenanstrich	1000 DM	14 125	26 260	21 992	

5 Produktion nach Güterarten - Deutschland

Melde-Nr.	Bezeichnung	Einheit	4. VJ 1996	3. VJ 1997	4. VJ 1997	4. VJ 1997 Anzahl Unternehmen
1	2	3	4	5	6	7
2430 12 550	- Anstrichfarben und Lacke auf der Grundlage von Acryl- und Vinylpolymeren, in einem nichtwässrigen Medium dispergiert oder gelöst - - Anstrichfarben und Lacke auf der Grundlage von Acrylpolymeren	t 1000 DM	12 476 143 168	15 571 176 589	13 486 155 368	59
2430 12 570	- - Anstrichfarben und Lacke auf der Grundlage von Vinylpolymeren	t 1000 DM	6 204 38 814	8 935 50 831	7 914 45 400	48
2430 12 700	- Lösungen auf der Grundlage v. anderen synthetischen o. chemisch modifizierten natürl. Polymeren mit einem Anteil an flüchtigen organischen Lösemittel über 50 GHI (oh. Anstrichfarben u. Lacke)	t 1000 DM	7 753 50 554	9 290 62 579	8 854 60 086	36
2430 12 901	- Anstrichfarben und Lacke auf der Grundlage von anderen synthetischen oder chemisch modifizierten natürlichen Polymeren - - Festkörperreiche Lacke, High Solids (maximal 30 % organische Lösemittel)	t 1000 DM	6 982 47 007	9 493 52 463	6 216 43 116	37
2430 12 902	- - Anstrichfarben und Lacke - - - auf der Grundlage von Alkydharzen, lufttrocknend	t 1000 DM	23 744 133 311	26 881 161 543	21 496 134 852	100
2430 12 903	- - - auf der Grundlage von Alkydharzen, wärmetrocknend	t 1000 DM	7 446 61 906	7 258 77 126	6 767 55 961	36
2430 12 904	- - - auf der Grundlage von Polyesterharzen	t 1000 DM	.	.	1 356 11 199	5
2430 12 905	- - - auf der Grundlage von Cellulosenitrat	t 1000 DM	8 320 48 927	8 516 50 999	8 464 49 274	67
2430 12 906	- - - auf der Grundlage von Phenol-, Harnstoff- oder Melaminharzen	t 1000 DM	1 060 9 132	1 048 8 362	1 145 9 186	30
2430 12 907	- - - auf der Grundlage von Epoxidharzen	t 1000 DM	8 261 65 415	10 306 81 534	8 901 68 156	84
2430 12 908	- - - auf der Grundlage von Polyurethanharzen	t 1000 DM	13 024 118 169	15 646 146 103	14 112 124 277	96
2430 12 909	- - Andere Anstrichfarben und Lacke auf der Grundlage von anderen synthetischen oder chemisch modifizierten natürlichen Polymeren	t 1000 DM	11 488 90 491	12 510 109 386	11 679 105 618	105
2430 21 300	Zubereitete Pigmente, Trübungsmittel, Farben, Schmelzglasuren, Engoben, flüssige Glanzmittel usw. für die Keramik-, Emaillier- oder Glasindustrie; Glasfritte u.ä. Glas in Form von Pulver, Granalien, Schuppen oder Flocken - Zubereitete Pigmente, zubereitete Trübungsmittel, zubereitete Farben u.ä. Zubereitungen für die Keramik-, Emaillier- oder Glasindustrie	t 1000 DM	2 801 35 405	3 047 37 439	2 825 37 571	10
2430 21 500	- Schmelzglasuren und andere verglasbaren Massen, Engoben u.ä. Zubereitungen für die Keramik-, Emaillier- oder Glasindustrie	t 1000 DM	18 096 13 652	26 045 16 646	19 565 17 014	7
2430 21 703	- Flüssige Glanzmittel u.ä. Zubereitungen für die Keramik-, Emaillier- oder Glasindustrie; Glasfritte und anderes Glas in Form von Pulver, Granalien, Schuppen oder Flocken (z.B. Überfangglas) - - Flüssige Glanzmittel und ähnliche Zubereitungen	t 1000 DM	.	.	.	2
2430 21 705	- - Glasfritte und anderes Glas in Form von Pulver, Granalien, Schuppen oder Flocken	t 1000 DM	.	.	.	2

5 Produktion nach Güterarten - Deutschland

Melde-Nr.	Bezeichnung	Einheit	4. VJ 1996	3. VJ 1997	4. VJ 1997	4. VJ 1997 Anzahl Unternehmen
1	2	3	4	5	6	7
	Andere Anstrichfarben, Lacke; zubereitete Wasserpigmentfarben, Sikkative; Pigmente in nichtwässrigen Medien; Prägefolien; Färbemittel; Kitt; Spachtelmassen; zusammengesetzte organische Löse- und Verdünnungsmittel					
2430 22 130	- - - - - Andere Anstrichfarben und Lacke, zubereitete Wasserpigmentfarben für die Lederzubereitung	t	662	1 035	865	14
	- - - - - Anstrichfarben und Lacke auf der Grundlage von trocknenden Ölen	1000 DM	5 625	8 500	7 235	
2430 22 151	- - - - - Andere Anstrichfarben und Lacke, a.n.g.; zubereitete Wasserpigmentfarben für die Lederzurichtung	t	13 904	14 705	14 947	16
2430 22 153	- - - - - Zubereitete Pulverlacke	1000 DM	107 722	114 058	114 174	
2430 22 155	- - - - - Anstrichfarben und Lacke auf der Grundlage von Bitumen oder Teer	t	6 164	10 315	5 290	19
	- - - - - Anstrichfarben und Lacke auf der Grundlage von Schellack, natürlichen Gummen oder Harzen usw.	1000 DM	27 313	37 983	20 249	
2430 22 157	- - - - - Zubereitete Wasserpigmentfarben für die Lederindustrie	t	948	2 750	986	14
	- - - - - Zubereitete Wasserpigmentfarben für die Lederindustrie	1000 DM	6 459	12 190	6 028	
2430 22 200	- Zubereitete Sikkative	t	704	1 197	1 425	7
	- Zubereitete Sikkative	1000 DM	4 607	5 518	5 029	
2430 22 300	- Prägefolien	t	.	.	.	6
	- Prägefolien	1000 DM	.	.	.	3
2430 22 430	- Pigmente (einschl. Metallpulver und -flitter), in nichtwässrigen Medien dispergiert, zum Herstellen von Anstrichfarben; Färbemittel und andere Farbmittel, i.A.E.	t	.	.	.	2
2430 22 450	- - - - - Perlenessenz	1000 DM	.	.	.	
2430 22 450	- - - - - Andere Pigmente (einschl. Metallpulver und -flitter)	t	3 561	4 254	4 227	19
	- - - - - Andere Pigmente (einschl. Metallpulver und -flitter)	1000 DM	25 096	31 278	29 109	
2430 22 530	- Kitt; Spachtelmassen für Anstreicherarbeiten	t	17 137	20 521	22 854	28
	- Kitt (z.B. Harzzement, Glaserkitt)	1000 DM	95 213	103 430	110 526	
2430 22 550	- Spachtelmassen für Anstreicherarbeiten	t	22 906	30 892	22 051	37
	- Spachtelmassen für Anstreicherarbeiten	1000 DM	37 537	47 730	40 569	
2430 22 601	- Nichtfeuerfeste Spachtel- und Verputzmassen für Fassaden, Innenwände, Fußböden, Decken und dergleichen	t	44 374	53 585	42 509	40
	- Nichtfeuerfeste Spachtel- und Verputzmassen für Fassaden, Innenwände, Fußböden, Decken und dergleichen	1000 DM	94 074	115 735	90 651	
2430 22 603	- Silikatgebundene Putze für Fassaden, Innenwände und Decken	t	17 064	18 597	14 713	13
	- Silikatgebundene Putze für Fassaden, Innenwände und Decken	1000 DM	19 704	22 650	16 986	
2430 22 605	- - - - - Andere Putze für Fassaden, Innenwände und Decken	t	14 685	20 974	12 819	15
	- - - - - Andere Putze für Fassaden, Innenwände und Decken	1000 DM	24 888	32 878	24 764	
2430 22 607	- Spachtel- und Verputzmassen für Fußböden, mit Wasser abbindend	t	79 312	92 138	88 442	15
	- Spachtel- und Verputzmassen für Fußböden, mit Wasser abbindend	1000 DM	101 841	118 670	106 817	
2430 22 609	- - - - - Andere Spachtel- und Verputzmassen für Fußböden	t	15 502	20 894	15 098	21
	- - - - - Andere Spachtel- und Verputzmassen für Fußböden	1000 DM	40 093	47 195	38 031	
2430 22 730	- Zusammengesetzte organische Löse- und Verdünnungsmittel und Zubereitungen zum Entfernen von Farben oder Lacken	t	10 033	9 512	10 138	55
	- auf der Grundlage von Butylacetat	1000 DM	30 227	31 270	33 243	
2430 22 793	- - - - - Zubereitungen zum Entfernen von Farben und Lacken, andere zusammengesetzte organische Löse- und Verdünnungsmittel, a.n.g.	t	3 163	1 674	1 468	28
	- Zubereitungen zum Entfernen von Farben und Lacken (Abbeizer)	1000 DM	20 450	10 517	9 511	
2430 22 799	- - - - - Andere zusammengesetzte organische Löse- und Verdünnungsmittel, a.n.g.	t	43 899	51 470	54 218	139
	- Andere zusammengesetzte organische Löse- und Verdünnungsmittel, a.n.g.	1000 DM	86 184	97 217	88 724	

5 Produktion nach Güterarten - Deutschland

Melde-Nr.	Bezeichnung	Einheit	4. VJ 1996	3. VJ 1997	4. VJ 1997	4. VJ 1997 Anzahl Unternehmen
1	2	3	4	5	6	7
2430 23 500	Farben für Kunstmaler, für den Unterricht, für die Plakatmalerei, für Farbtönungen, zur Unterhaltung u.ä. Farben, in Tafelchen, Tuben o.ä. Aufmachungen - in Zusammenstellungen	t 1000 DM	361 10 317	349 12 653	238 8 489	8
2430 23 700	- nicht in Zusammenstellungen	t 1000 DM	539 20 010	513 16 328	441 17 780	10
2430 24 530	Druckfarben - Schwarze Druckfarben - - für Lithographie	t 1000 DM	18 150 92 081	22 108 113 343	25 966 132 500	8
2430 24 550	- - für Flexographie	t 1000 DM	346 2 378	423 2 874	410 2 765	12
2430 24 590	- - für andere Verwendung	t 1000 DM	5 393 28 335	5 596 30 412	6 309 32 933	14
2430 24 730	- Andere Druckfarben - - für Lithographie	t 1000 DM	11 601 108 516	12 593 113 648	14 063 122 245	10
2430 24 750	- - für Flexographie	t 1000 DM	9 786 90 832	10 823 100 006	11 213 103 804	18
2430 24 790	- - für andere Verwendung	t 1000 DM	42 539 259 263	41 397 255 569	47 622 281 967	19
2441 10 300	Salicylsäure, O-Acetylsalicylsäure, ihre Salze und Ester - Salicylsäure und ihre Salze derunter zum Absatz bestimmt	t 1000 DM	*	2 2
2441 10 500	- O-Acetylsalicylsäure, ihre Salze und Ester derunter zum Absatz bestimmt	t 1000 DM	*	2 2
2441 10 700	- Andere Ester der Salicylsäure und ihre Salze (z.B. Methylsalicylat, Phenylsalicylat) derunter zum Absatz bestimmt	t 1000 DM	* 124 994	85 85 1 175	118 118 1 120	3 3
2441 20 100	Lysinsäure, -ester, Glutaminsäure und deren Salze; quartäre organische Ammoniumsalze und -hydroxide; Phosphoaminolipoide; acyclische und cyclische Amide (einschl. Carbameten) (ohne Ureine und Derivate) - Lysin und seine Ester; Salze dieser Erzeugnisse derunter zum Absatz bestimmt	t 1000 DM	* - -	- - -	- - -	- -
2441 20 200	- Glutaminsäure und ihre Salze derunter zum Absatz bestimmt	t 1000 DM	* - -	- - -	. - -	1 -
2441 20 300	- Cholin und seine Salze derunter zum Absatz bestimmt	t 1000 DM	*	2 2
2441 20 400	- Lecithine und andere Phosphoaminolipoide derunter zum Absatz bestimmt	t 1000 DM	*	2 2
2441 20 500	- Andere quartäre organische Ammoniumsalze und -hydroxide derunter zum Absatz bestimmt	t 1000 DM	* 4 166 3 615 28 447	5 722 5 244 42 585	6 237 5 740 37 117	12 12
2441 20 600	- Acyclische Amide (einschl. acyclischer Carbamate) und ihre Derivate, Salze dieser Erzeugnisse derunter zum Absatz bestimmt	t 1000 DM	* 150 814 91 199	133 064 78 733	153 792 89 850	10 10
2441 20 700	- Andere cyclische Amide (ohne Ureine, aber einschl. cyclischer Carbamate) und ihre Derivate; Salze dieser Erzeugnisse derunter zum Absatz bestimmt	t 1000 DM	* . 24 236	. 33 513	. 38 834	10 8
2441 31 100	Ausgewählte heterocyclische Verbindungen - Lactone (ohne Cumarin, Methylcumarine und Ethylcumarine) derunter zum Absatz bestimmt	t 1000 DM	* 9 418 8 175	11 511 7 898	12 629 9 592	6 6
2441 31 200	- Phenazon (Antipyrin) und seine Derivate derunter zum Absatz bestimmt	t 1000 DM	*	1 1
2441 31 300	- Andere Verbindungen, die einen nichtkondensierten Pyrazolring (auch hydriert) in der Struktur enthalten (z.B. Phenylbutazon) derunter zum Absatz bestimmt	t 1000 DM	* 1 068 382 27 353	1 196 157 17 894	1 464 119 12 872	5 4

5 Produktion nach Güterarten - Deutschland

Melde-Nr.	Bezeichnung	Einheit	4. VJ 1996	3. VJ 1997	4. VJ 1997	4. VJ 1997 Anzahl Unternehmen
1	2	3	4	5	6	7
2441 31 400	- Hydantoin und seine Derivate darunter zum Absatz bestimmt	t t 1000 DM	*	185 . .	2 2
2441 31 550	- Verbindungen, die einen Pyrimidinring (auch hydriert) oder Piperazinring in der Struktur enthalten; Nucleinsäuren und ihre Salze - - Malonylthiarnstoff (Barbitursäure) und seine Derivate; Salze dieser Erzeugnisse darunter zum Absatz bestimmt	t t 1000 DM	* . 2 149	179 . 2 816	167 . .	3 2
2441 31 590	- - Andere Verbindungen, die einen Pyrimidinring (auch hydriert) oder Piperazinring in der Struktur enthalten; Nucleinsäuren und ihre Salze (z.B. Diazinon) darunter zum Absatz bestimmt	t t 1000 DM	* . 1 586 1 231 .	2 915 . 196 999	2 856 . .	9 8
2441 31 700	- Verbindungen, die einen nichtkondensierten Triazinring (auch hydriert) in der Struktur enthalten (ohne Melamin) darunter zum Absatz bestimmt	t t 1000 DM	* . 9 567 29 873	6 804 . 21 806	10 012 . 29 476	4 4
2441 31 800	- Verbindungen, die ein Phenothiazinringsystem (auch hydriert) enthalten, nicht weiter kondensiert darunter zum Absatz bestimmt	t t 1000 DM	*	2 2
2441 32 000	Sulfamide darunter zum Absatz bestimmt	t t 1000 DM	* . 1 681 812 50 916	1 623 . 75 515	1 373 886 123 772	9 8
2441 40 000	Chemisch reine Zucker (ohne Saccharose, Lactose, Maltose, Glucose, Fructose), Ether und Ester von Zuckern und ihre Salze darunter zum Absatz bestimmt	t t 1000 DM	*	1 1
2441 51 100	Natürliche, auch synthetisch hergestellte Provitamine und Vitamine (einschl. natürlicher Konzentrate), ihre hauptsächlich als Vitamine gebrauchten Derivate, auch untereinander gemischt, auch in Lösungsmitteln - Provitamine, ungemischt - Vitamine A, B1 und ihre Derivate, ungemischt	1000 DM	3
2441 51 230	- - Vitamine A und ihre Derivate	1000 DM	1
2441 51 250	- - Vitamin B1 und seine Derivate	1000 DM	1
2441 51 330	- Vitamin B2, D- oder DL-Pantothenensäure (Vitamin B3 oder B5) und ihre Derivate, ungemischt - - Vitamin B2 und seine Derivate	1000 DM	2
2441 51 350	- - D- oder DL-Pantothenensäure (Vitamin B3 oder B5) und ihre Derivate	1000 DM	1
2441 51 430	- Vitamine B6 und B12 und ihre Derivate, ungemischt - - Vitamin B6 und seine Derivate	1000 DM	2
2441 51 450	- - Vitamin B12 und seine Derivate	1000 DM	. .	- .	- .	-
2441 51 530	- - Andere Vitamine und ihre Derivate, ungemischt - - Vitamin C und seine Derivate	1000 DM	16 635 .	18 017 .	19 680 .	3
2441 51 550	- - Vitamin E und seine Derivate	1000 DM	2
2441 51 590	- - Andere Vitamine und ihre Derivate (z.B. Vitamin B9, Vitamin H)	1000 DM	2
2441 51 900	- Natürliche Konzentrate von Vitaminen; Mischungen von Vitaminen und ihren Derivaten, auch in Lösungsmitteln aller Art	1000 DM	62 002 .	48 162 .	57 590 .	8
2441 52 200	Natürliche, auch synthetisch hergestellte Hormone; ihre hauptsächlich als Hormone gebrauchten Derivate; andere hauptsächlich als Hormone gebrauchte Steroide - Hormone des Hypophysenvorderlappens und ähnliche Hormone und ihre Derivate	1000 DM	1

5 Produktion nach Güterarten - Deutschland

Melde-Nr.	Bezeichnung	Einheit	4. VJ 1996	3. VJ 1997	4. VJ 1997	4. VJ 1997 Anzahl Unternehmen
1	2	3	4	5	6	7
2441 52 350	- Hormone der Nebennierenrinde und ihre Derivate - Cortison, Hydrocortison, Prednison (Dehydrocortison) und Prednisolon (Dehydrohydrocortison)	1000 DM	.	-	-	-
2441 52 370	- Halogenderivate der Hormone der Nebennierenrinde	1000 DM	.	.	.	2
2441 52 390	- Andere Hormone der Nebennierenrinde und ihre Derivate (z.B. Acetate des Cortisons oder des Hydrocortisons)	1000 DM	.	.	.	1
2441 52 500	- Insulin und seine Salze	1000 DM	.	-	.	1
2441 52 700	- Östrogene und Gestagene	1000 DM	-	-	-	-
2441 52 900	- Andere Hormone und ihre Derivate; andere hauptsächlich als Hormone gebrauchte Steroide	1000 DM	.	2 514	2 158	4
2441 53 130	Natürliche, auch synthetisch hergestellte Glykoside und pflanzliche Alkaloide, ihre Salze, Ether, Ester und anderen Derivate - Natürliche, auch synthetisch hergestellte Glykoside, ihre Salze, Ether, Ester und anderen Derivate - Rutosid (Rutin) und seine Derivate	1000 DM	.	.	.	1
2441 53 150	- Andere natürliche, auch synthetisch hergestellte Glykoside und ihre Salze, Ether, Ester und anderen Derivate (z.B. Digitalis-Glykoside, Glycyrrhizin)	1000 DM	.	.	.	2
2441 53 230	- Opium- und Chinaalkaloide und ihre Derivate; Salze dieser Erzeugnisse - Opiumalkaloide und ihre Derivate; Salze dieser Erzeugnisse	1000 DM	.	.	.	1
2441 53 250	- Chinin und seine Salze	1000 DM	.	.	.	2
2441 53 290	- Andere Chinaalkaloide und ihre Derivate; Salze dieser Erzeugnisse	1000 DM	-	-	-	-
2441 53 300	- Coffein und seine Salze	1000 DM	21 729	26 588	26 042	4
2441 53 400	- Ephedrine und ihre Salze	1000 DM	.	.	.	1
2441 53 500	- Theophyllin und Aminophyllin (Theophyllin-Ethylendiamin) und ihre Derivate; Salze dieser Erzeugnisse	1000 DM	25 058	14 877	12 644	3
2441 53 600	- Mutterkornalkaloide und ihre Derivate; Salze dieser Erzeugnisse	1000 DM	-	-	-	-
2441 53 700	- Nicotin und seine Salze	1000 DM	-	-	-	-
2441 53 900	- Andere natürliche, auch synthetisch hergestellte pflanzliche Alkaloide, ihre Salze, Ether, Ester und anderen Derivate (z.B. Cocain, Emetin)	1000 DM	26 584	.	.	4
2441 54 300	Antibiotika - Penicilline und ihre Derivate mit Penicillansäurestruktur; Salze dieser Erzeugnisse darunter zum Absatz bestimmt	kg kg 1000 DM	*	2 - -
2441 54 400	- Streptomycine und ihre Derivate; Salze dieser Erzeugnisse darunter zum Absatz bestimmt	kg kg 1000 DM	* - -	- - -	- - -	- - -
2441 54 500	- Tetracycline und ihre Derivate; Salze dieser Erzeugnisse darunter zum Absatz bestimmt	kg kg 1000 DM	* - -	- - -	- - -	- - -
2441 54 600	- Chloramphenicol und seine Derivate; Salze dieser Erzeugnisse darunter zum Absatz bestimmt	kg kg 1000 DM	* - -	- - -	- - -	- - -

5 Produktion nach Güterarten - Deutschland

Melde-Nr.	Bezeichnung	Einheit	4. VJ 1996	3. VJ 1997	4. VJ 1997	4. VJ 1997 Anzahl Unternehmen
1	2	3	4	5	6	7
2441 54 700	- Erythromycin und seine Derivate; Salze dieser Erzeugnisse darunter zum Absatz bestimmt	kg kg 1000 DM	* - -	- - -	- - -	- - -
2441 54 900	- Andere Antibiotika darunter zum Absatz bestimmt	kg kg 1000 DM	*	1 1 1
	Drüsen, andere Organe, andere menschliche oder tierische Stoffe zu therapeutischen u.ä. Zwecken; Heparin; menschliches Blut; tierisches Blut zu therapeutischen u.ä. Zwecken zubereitet; Kulturen von Mikroorganismen					
2441 60 100	- Drüsen und andere Organe, getrocknet, auch als Pulver	1000 DM	4 896	6 045	5 798	3
2441 60 200	- Auszüge aus Drüsen oder anderen Organen oder ihren Absonderungen	1000 DM	4 238	4 671	4 295	4
2441 60 300	- Heparin und seine Salze; andere menschliche oder tierische Stoffe zu therapeutischen oder prophylaktischen Zwecken	1000 DM	.	.	.	2
2441 60 500	- Menschliches Blut; tierisches Blut, zu therapeutischen, prophylaktischen oder diagnostischen Zwecken zubereitet; Kulturen von Mikroorganismen (ohne Hefen); andere Toxine u.ä. Erzeugnisse, s.n.g.	1000 DM	8 950	8 220	8 821	7
	Arzneiwaren, Penicilline, Streptomycine oder andere Antibiotika enthaltend					
2442 11 300	- Penicillin oder Streptomycine oder ihre Derivate enthaltend, weder dosiert noch in Aufmachungen für den Einzelverkauf	1000 DM	.	2 578	691	3
2442 11 500	- andere Antibiotika enthaltend, weder dosiert noch in Aufmachungen für den Einzelverkauf	1000 DM	11 886	.	14 110	3
2442 11 600	- Penicillin oder Streptomycine oder ihre Derivate enthaltend, dosiert oder i.A.E.	1000 DM	124 000	36 137	34 138	25
2442 11 800	- andere Antibiotika enthaltend, dosiert oder i.A.E.	1000 DM	1 081 126	830 578	922 039	73
	Arzneiwaren (ohne solche mit Antibiotika), Hormone enthaltend					
2442 12 300	- Insulin enthaltend, weder dosiert noch i.A.E.	1000 DM	-	-	-	-
2442 12 500	- Hormone enthaltend (ohne solche mit Antibiotika oder Insulin), weder dosiert noch i.A.E.	1000 DM	.	.	.	2
2442 12 600	- Insulin enthaltend, dosiert oder i.A.E.	1000 DM	.	.	.	3
2442 12 700	- Hormone der Nebennierenrinde enthaltend, dosiert oder i.A.E.	1000 DM	74 730	86 208	79 685	19
2442 12 800	- andere Hormone enthaltend, dosiert oder i.A.E.	1000 DM	248 434	330 257	318 456	32
	Arzneiwaren, Alkaloide oder ihre Derivate, Jod, Jodverbindungen, Vitamine, jedoch weder Hormone noch Antibiotika enthaltend					
2442 13 100	- Alkaloide oder ihre Derivate, jedoch weder Hormone oder Antibiotika enthaltend, weder dosiert noch i.A.E.	1000 DM	.	.	.	5
2442 13 200	- Jod oder Jodverbindungen oder andere zu therapeutischen oder prophylaktischen Zwecken gemischte Bestandteile enthaltend, s.n.g., weder dosiert noch i.A.E.	1000 DM	66 075	71 951	78 282	10
2442 13 400	- Alkaloide oder ihre Derivate enthaltend (ohne solche mit Hormonen oder Antibiotika), dosiert oder i.A.E.	1000 DM	423 166	426 081	463 209	37

5 Produktion nach Güterarten - Deutschland

Melde-Nr.	Bezeichnung	Einheit	4. VJ 1996	3. VJ 1997	4. VJ 1997	4. VJ 1997 Anzahl Unternehmen
1	2	3	4	5	6	7
2442 13 600	- Vitamine, Provitamine oder Mischungen derselben (auch in Lösemitteln aller Art) enthaltend, dosiert oder i.A.E.	1000 DM	931 795	682 417	681 187	74
2442 13 800	- Jod oder Jodverbindungen oder andere zu therapeutischen oder prophylaktischen Zwecken gemischte Bestandteile enthaltend, s.n.g., dosiert oder i.A.E.	1000 DM	3 286 544	3 549 997	3 637 635	124
	Antisera u.a. Blutbestandteile; Vaccine					
2442 21 200	- Antisera und andere Blutfraktionen	1000 DM	135 969	151 839	138 964	8
2442 21 400	- Vaccine für die Humanmedizin	1000 DM	126 890	.	111 279	4
2442 21 650	- Vaccine für die Veterinärmedizin	1000 DM	.	.	-	-
2442 21 690	- - Andere Vaccine	1000 DM	20 782	22 954	23 223	7
2442 22 000	Empfängnisverhütende chemische Zubereitungen auf der Grundlage von Hormonen oder Spermiziden	1000 DM	86 797	113 417	103 801	5
	Reagenzien zum Bestimmen der Blutgruppen oder Blutfaktoren; Röntgenkontrastmittel; diagnostische Reagenzien; Zahnzement u.a. Zahnfüllstoffe; Zement zum Wiederherstellen von Knochen					
2442 23 200	- Reagenzien zum Bestimmen der Blutgruppen oder Blutfaktoren	1000 DM	11 645	13 296	14 249	8
2442 23 400	- Röntgenkontrastmittel; diagnostische Reagenzien zur Verwendung am Patienten	1000 DM	333 702	527 615	433 580	10
2442 23 600	- Zahnzement u.a. Zahnfüllstoffe; Zement zum Wiederherstellen von Knochen	1000 DM	24 460	21 807	25 707	10
	Watte, Mull, Binden; steriles Catgut u.ä. Material; sterile Laminariastifte; sterile resorbierbare blutstillende Einlagen; Taschen u.a. Behältnisse mit Apothekenausstattung für Erste Hilfe					
2442 24 100	- Heftpflaster u.a. Waren mit Klebeschicht, für medizinische Zwecke aufgemacht	1000 DM	85 614	95 178	96 982	8
2442 24 300	- Watte, Mull, Binden u. dgl. (Verbandszeug, Pflaster), mit medikamentösen Stoffen getränkt oder überzogen oder i.A.E. zu medizinischen, chirurgischen, zahnärztlichen oder tierärztlichen Zwecken	1000 DM	131 130	102 967	99 717	18
2442 24 500	- Steriles Catgut, ähnliches steriles Nahtmaterial für chirurgische Zwecke; sterile Laminariastifte; sterile resorbierbare blutstillende Einlagen zu chirurgischen oder zahnärztlichen Zwecken	1000 DM	125 342	143 606	128 802	9
2442 24 700	- Taschen u.a. Behältnisse mit Apothekenausstattung für Erste Hilfe	1000 DM	.	10 719	9 701	3
2451 10 500	Glycerin, -wasser und -unterlaugen - Glycerin, roh; Glycerinwasser und Glycerinunterlaugen darunter zum Absatz bestimmt	t 1000 DM	*	2 2
2451 10 700	- Anderes Glycerin, synthetisches Glycerin darunter zum Absatz bestimmt	t 1000 DM	* .	24 911 49 807	30 545 51 333	30 922 49 712
	Organische grenzflächenaktive Stoffe (ohne Seifen)					
2451 20 200	- anionisch wirkend darunter zum Absatz bestimmt	t 1000 DM	* .	97 409 75 556 121 067	110 159 86 820 144 906	128 359 89 765 147 805
2451 20 300	- kationisch wirkend darunter zum Absatz bestimmt	t 1000 DM	* .	6 282 19 148	8 025 20 054	. 18 057
2451 20 500	- nichtionogen wirkend darunter zum Absatz bestimmt	t 1000 DM	* .	81 519 62 923 158 900	91 461 68 167 181 473	91 854 67 997 178 510

StBA, FS4, R 3.1, 4.VJ 1997

5 Produktion nach Güterarten - Deutschland

Melde-Nr.	Bezeichnung	Einheit	4. VJ 1996	3. VJ 1997	4. VJ 1997	4. VJ 1997 Anzahl Unternehmen
1	2	3	4	5	6	7
2451 20 900	- Andere organische grenzflächenaktive Stoffe darunter zum Absatz bestimmt	t 1000 DM	13 600 20 701	15 229 23 711	15 241 23 011	11 11
	Seifen; als Seife verwendbare organische grenzflächenaktive Stoffe und Zubereitungen in bestimmten Formen, auch ohne Gehalt an Seife; Papier usw. mit Seife oder Reinigungsmitteln getränkt oder überzogen					
	- in Form von Tafeln, Riegeln usw., zur Körperpflege; Feinseifen, Medizinalseifen					
2451 31 203	- - Resierseifen	t 1000 DM	141 1 367	116 1 099	127 1 263	4
2451 31 205	- - Papier, Watte, Filz und Vliesstoffe, mit Seife oder Reinigungsmitteln getränkt oder überzogen, zur Körperpflege	t 1000 DM	-	-	-	-
2451 31 209	- - Andere Seifen (z.B. Feinseife, Medizinalseife)	t 1000 DM	18 826 92 295	18 151 82 065	16 669 101 922	21
	- in Form von Tafeln, Riegeln usw., nicht zur Körperpflege					
2451 31 530	- - Industrieseifen	t 1000 DM	2 203 4 873	2 829 6 305	2 549 5 893	7
2451 31 550	- - Haushaltskernseifen	t 1000 DM	283 711	340 847	331 809	3
2451 31 590	- - Andere Seifen, nicht zur Körperpflege	t 1000 DM	186 1 177	.	.	2
	- Seifen in anderen Formen					
2451 31 730	- - in Form von Flocken, Körner oder Pulver	t 1000 DM	1 620 2 756	1 737 2 220	2 406 3 115	3
	- - in anderen Formen					
2451 31 793	- - - flüssig und pastenförmig, zur Körperpflege	t 1000 DM	5 520 18 439	5 474 18 851	5 468 17 766	43
2451 31 799	- - - nicht zur Körperpflege	t 1000 DM	2 735 8 858	2 556 7 725	2 698 8 623	15
	Grenzflächenaktive Zubereitungen, zubereitete Waschmittel und Waschhilfsmittel, zubereitete Reinigungsmittel, auch Seife enthaltend					
2451 32 300	- Grenzflächenaktive Zubereitungen (ohne Seifen), i.A.E.	t 1000 DM	10 426 43 221	8 538 44 269	6 865 40 840	16
	- Zubereitete Waschmittel, Waschhilfsmittel und zubereitete Reinigungsmittel, auch Seife enthaltend, i.A.E.					
2451 32 523	- - Universalwaschmittel, i.A.E.	t 1000 DM	7 714 14 324	7 848 13 746	8 623 14 050	13
2451 32 529	- - - Andere Universalwaschmittel	t 1000 DM	117 839 356 993	110 767 307 242	114 226 363 226	17
2451 32 533	- - Spezialwaschmittel, i.A.E.	t 1000 DM	4 085 22 119	2 885 13 376	3 711 16 152	14
2451 32 539	- - - Andere Spezialwaschmittel	t 1000 DM	14 908 65 014	13 164 57 899	13 241 50 919	13
2451 32 573	- - Geschirrspülmittel, i.A.E.	t 1000 DM	2 716 5 636	2 017 4 864	2 059 4 543	18
2451 32 575	- - - Handgeschirrspülmittel	t 1000 DM	21 578 43 757	22 679 44 501	23 839 49 232	39
2451 32 577	- - - Maschinengeschirrspülmittel	t 1000 DM	32 642 83 405	37 962 95 439	34 973 90 712	23
	- - Andere zubereitete Waschmittel, Waschhilfsmittel und Reinigungsmittel, i.A.E.					
2451 32 591	- - - Stärken, Steifen u.a. Waschhilfsmittel	t 1000 DM	8 593 30 741	9 056 28 962	9 963 31 714	30
2451 32 592	- - - Wasch- und Reinigungsmittel für Teppiche, i.A.E.	t 1000 DM	1 127 8 217	1 023 8 584	969 7 911	12
2451 32 593	- - - Wasch- und Reinigungsmittel für andere Fußbodenbeläge, i.A.E.	t 1000 DM	8 380 31 995	8 805 36 835	7 196 28 844	23
2451 32 594	- - - Autowaschmittel, i.A.E.	t 1000 DM	3 202 12 391	3 207 11 528	4 944 14 786	18
2451 32 595	- - - Fensterputzmittel, i.A.E.	t 1000 DM	3 246 10 795	3 168 12 648	3 318 12 498	27

5 Produktion nach Güterarten - Deutschland

Melde-Nr.	Bezeichnung	Einheit	4. VJ 1996	3. VJ 1997	4. VJ 1997	4. VJ 1997 Anzahl Unternehmen
1	2	3	4	5	6	7
2451 32 596	- - - WC-Reinigungsmittel, i.A.E.	t 1000 DM	17 229 57 382	16 811 51 470	16 961 55 982	30
2451 32 597	- - - Andere Reinigungsmittel, flüssig	t 1000 DM	16 703 48 863	19 340 54 819	16 819 48 244	49
2451 32 598	- - - Andere Reinigungsmittel, nicht flüssig	t 1000 DM	1 666 4 697	6 044	5 324	12
2451 32 600	- Grenzflächenaktive Zubereitungen (ohne Seifen), n.A.E.	t 1000 DM	23 226 88 098	27 124 95 696	26 271 95 266	23
2451 32 720	- Zubereitete Waschmittel, Waschhilfsmittel und zubereitete Reinigungsmittel, auch Seife enthaltend, n.A.E.	t 1000 DM	3 423 6 715	4 198 8 074	3 810 7 361	11
2451 32 730	- - Wasch- und Reinigungsmittel für andere Fußbodenbeläge, n.A.E.	t 1000 DM	11 392 34 227	13 005 39 611	11 759 35 930	18
2451 32 740	- - Autowaschmittel, n.A.E.	t 1000 DM	14 220 27 285	15 422 30 532	15 426 29 499	21
2451 32 750	- - Fensterputzmittel, n.A.E.	t 1000 DM	143 251	132 208	137 210	5
2451 32 770	- - WC-Reinigungsmittel, n.A.E.	t 1000 DM	1 603 3 625	1 625 4 004	1 566 3 976	6
2451 32 791	- - - Andere zubereitete Waschmittel, Waschhilfsmittel und zubereitete Reinigungsmittel, auch Seife enthaltend, n.A.E.	t 1000 DM	2 062 7 691	3 085 12 087	3 191 12 566	18
2451 32 792	- - - Universalwaschmittel, n.A.E.	t 1000 DM	1 840 4 211	1 974 4 282	2 459 6 617	6
2451 32 793	- - - Spezialwaschmittel, n.A.E.	t 1000 DM	1 945	2 947	3 861	6
2451 32 794	- - - Geschirrspülmittel, n.A.E.	t 1000 DM	2 198 4 110	3 773 5 270	2 467 4 271	9
2451 32 795	- - - Waschhilfsmittel, n.A.E.	t 1000 DM	2 102 3 884	2 187 4 123	2 043 3 750	7
2451 32 796	- - - Reinigungs- und Entfettungsmittel für technische Zwecke, n.A.E.	t 1000 DM	8 758 25 617	10 309 29 128	11 496 33 864	41
2451 32 797	- - - Reinigungsmittel für die Ernährungswirtschaft	t 1000 DM	21 586 47 618	24 757 55 733	21 515 45 696	17
2451 32 798	- - - Andere Industriereiniger, a.n.g., flüssig	t 1000 DM	3 133 10 965	4 137 14 246	3 820 13 276	27
2451 32 799	- - - Andere Industriereiniger, a.n.g., nicht flüssig	t 1000 DM	.	.	.	9
2451 41 000	Zubereitungen zum Parfümieren oder Desodorieren von Räumen, duftende Zubereitungen für religiöse Zeremonien	t 1000 DM	21 348	24 425	26 639	18
2451 42 500	Künstliche Wachse und zubereitete Wachse - Chemisch modifiziertes Montanwachs darunter zum Absatz bestimmt	t t 1000 DM	1 1
2451 42 700	- Polyethylenglykolwachs darunter zum Absatz bestimmt	t t 1000 DM	4 001 10 267	5 590 14 215	5 947 15 358	5 5
2451 42 900	- Andere künstliche Wachse und zubereitete Wachse (einschl. Siegellack)	t 1000 DM	24 275 94 159	21 023 95 202	21 670 90 306	18
2451 43 350	Schuh- und Lederpflegemittel; Möbel- und Bohnerwachs; Autopflegemittel; Polier- und Scheuermittel - Schuhcreme u.ä. Schuh- oder Lederpflegemittel - - Schuhcreme u.ä. Schuhpflegemittel	t t 1000 DM	1 749 35 737	1 301 28 901	1 747 33 666	9
2451 43 370	- - Lederpflegemittel	t 1000 DM	986 11 795	925 8 881	844 10 551	11
2451 43 550	- Möbel- und Bohnerwachs u.ä. Zubereitungen - - für Böden	t 1000 DM	4 000 12 340	3 766 11 541	3 950 12 469	21

5 Produktion nach Güterarten - Deutschland

Melde-Nr.	Bezeichnung	Einheit	4. VJ 1996	3. VJ 1997	4. VJ 1997	4. VJ 1997 Anzahl Unternehmen
1	2	3	4	5	6	7
2451 43 570	- - für Möbel	t	401	424	508	15
	- Poliermittel für Karosserien u.ä.	1000 DM	2 811	2 787	2 497	
	- Autopflegemittel (ohne Poliermittel für Metall)					
2451 43 750	- - Lackpflegemittel für Autos	t	1 379	1 602	1 405	12
		1000 DM	12 992	15 267	11 632	
2451 43 770	- - Poliermittel für Autos	t	86	141	84	7
		1000 DM	491	743	582	
2451 43 790	- - Andere Zubereitungen (ohne Pflegemittel für Autos)	t	492	643	442	12
		1000 DM	2 879	3 148	2 362	
	- Polier- und Pflegemittel für Metall, Glas					
2451 43 830	- - Zubereitungen zum Polieren von Metall	t	5 770	7 107	7 833	17
		1000 DM	20 460	21 570	23 782	
2451 43 890	- - Andere Polier-, Pflegemittel u.ä. Zubereitungen	t	499	459	528	15
		1000 DM	5 957	5 143	6 075	
2451 44 000	Scheuermittel (Pasten, Pulver u.ä. Zubereitungen, ohne Polierpasten)	t	4 372	4 019	4 321	16
		1000 DM	12 336	12 669	12 509	
2452 11 500	Duftstoffe und -wässer	l	219 309	215 374	216 459	11
	- Duftstoffe (Parfüms)	1000 DM	.	.	15 976	
2452 11 700	- Duftwässer (Toilettenwässer)	l	1 628 600	1 317 129	1 461 580	25
		1000 DM	62 164	75 436	92 025	
2452 12 500	Schminkmittel (Make-up)					
	- für die Lippen	1000 DM	95 449	94 103	96 548	15
2452 12 700	- für die Augen	1000 DM	42 080	41 003	35 127	14
	Zubereitungen zur Hand- oder Fußpflege					
2452 13 030	- zur Handpflege, auch Nagelpflegemittel	1000 DM	44 675	38 759	41 038	59
2452 13 050	- zur Fußpflege	1000 DM	10 944	16 500	14 968	26
2452 14 000	Puder, lose oder fest, zur Schönheits- oder Körperpflege	1000 DM	5 177	6 744	6 370	10
	Andere Zubereitungen zur Schönheitspflege					
2452 15 010	- Schminkmittel (Make-up) für das Gesicht	1000 DM	24 254	30 285	36 703	17
2452 15 020	- Gesichtereinigungsmittel (einschl. Make-up-Entferner)	1000 DM	26 043	19 770	14 751	29
2452 15 030	- Wässer, Cremes, Spezialbehandlungsmittel zur Gesichtspflege	1000 DM	144 376	141 059	165 708	55
2452 15 050	- Wässer, Cremes zur Körperpflege (einschl. solcher für Kleinkinder)	1000 DM	217 011	255 520	239 193	59
2452 15 070	- Sonnenschutzmittel	1000 DM	31 848	11 843	26 618	30
2452 15 090	- Andere Zubereitungen zur Schönheitspflege	1000 DM	23 029	29 821	18 810	24
	Haarwaschmittel, Dauerwellmittel und Haarlacke					
2452 16 350	- Haarwaschmittel (Shampoo)	1000 l	21 671	28 084	28 892	63
	- - Flüssige Haarwaschmittel	1000 DM	115 147	137 334	126 768	
2452 16 390	- - Andere Haarwaschmittel	1000 DM	3 845	2 960	2 966	10
2452 16 500	- Dauerwellmittel und Entkrausungsmittel (Zubereitungen zur Haardauerverformung)	1000 DM	37 068	24 843	28 004	13
2452 16 700	- Haarsprays (Haarlacke)	1000 DM	75 254	73 943	68 316	28
	Andere zubereitete Haarbehandlungsmittel					
2452 17 020	- Haarkonditionierungsmittel	1000 DM	22 962	20 740	20 716	24
2452 17 030	- Haarfestiger, flüssig und als Schaum	1000 DM	34 254	36 144	32 440	30
2452 17 050	- Haarcremes, Brillantine	1000 DM	4 335	4 143	4 994	9
2452 17 070	- Tönungsshampoo, Haarfärbemittel, Haarbleichmittel	1000 DM	176 811	232 187	188 814	15
2452 17 090	- Andere zubereitete Haarbehandlungsmittel, a.n.g.	1000 DM	71 060	76 270	68 029	35

5 Produktion nach Güterarten - Deutschland

Melde-Nr.	Bezeichnung	Einheit	4. VJ 1996	3. VJ 1997	4. VJ 1997	4. VJ 1997 Anzahl Unternehmen
1	2	3	4	5	6	7
2452 18 500	Zubereitete Zahn- und Mundpflegemittel (einschl. Haftpuder und -pasten für Zahnprothesen) - Zahnputzmittel	1000 St 1000 DM	124 178 190 011	161 374 92 753	153 992 87 016	26
2452 18 900	- Andere zubereitete Zahn- und Mundpflegemittel (einschl. Haftpuder und -pasten für Zahnprothesen)	1000 DM	76 618	43 919	72 672	20
2452 19 350	Zubereitete Rasier-, Riech-, Körperpflege- und Schönheitsmittel - Zubereitete Rasiermittel (einschl. Vor- und Nachbehandlungsmitteln) - - als Wässer (Pre- und After-Shave-Lotionen)	1000 DM	37 743	38 157	40 457	29
2452 19 370	- - als Cremes u.a. Mittel (Rasiercreme und Rasierschaum)	1000 DM	5 046	5 716	6 456	18
2452 19 500	- Körperdesodorierungs- und Antitranspirationsmittel	1000 DM	71 297	89 707	88 044	40
2452 19 700	- Parfümierte Badesalze u.a. Bad- und Duschzusätze	1000 DM	196 919	194 758	219 776	87
2452 19 930	- Haarentfernungsmittel u.a. zubereitete Riech-, Körperpflege- und Schönheitsmittel, a.n.g. - - Zubereitungen zur Körperintimpflege	1000 DM	.	.	.	3
2452 19 950	- - Haarentfernungsmittel	1000 DM	292	.	.	4
2452 19 970	- - Zubereitungen für Kleinkinder (ohne Haarwaxmittel, Cremes, Puder und Desinfektionsmittel)	1000 DM	219	542	442	6
2452 19 990	- - Andere zubereitete Riech-, Körperpflege- oder Schönheitsmittel	1000 DM	10 835	14 145	12 573	36
2461 11 300	Schießpulver u.a. zubereitete Sprengstoffe - Schießpulver	t 1000 DM	.	.	.	1
2461 11 501	- Andere zubereitete Sprengstoffe für zivile Zwecke	t 1000 DM	20 360 43 678	21 316 46 500	20 102 44 271	8
2461 12 500	Sicherheitszündschnüre; Sprengzündschnüre; Zündhütchen; Sprengkapseln; Zünder, elektrische Sprengzünder - Sicherheitszündschnüre; Sprengzündschnüre	km 1000 DM	2 828 2 129	3 215 2 800	2 714 1 995	3
2461 12 751	- Zündhütchen; Sprengkapseln; Zünder, elektrische Sprengzünder - - Zündhütchen, Sprengkapseln für zivile Zwecke	1000 St 1000 DM	.	.	.	1
2461 12 771	- - Zünder, elektrische Sprengzünder für zivile Zwecke	1000 St 1000 DM	.	.	5 639	3
2461 13 000	Feuerwerkskörper	t 1000 DM	19 790 82 749	27 164	76 752	8
2461 14 000	Signalraketen, Raketen zum Wetterschießen u. dgl., Knallkörper u.a. pyrotechnische Artikel	t 1000 DM	926 12 271	273 6 370	508 10 718	4
2462 10 130	Caseinderivate, Albuminate, Gelatine, Leime u.a. zubereitete Klebstoffe - Caseinleime, Caseinate u.a. Caseinderivate - - Caseinleime in allen Verpackungsgrößen	t 1000 DM	3 323 10 015	3 499 10 512	3 438 10 321	4
2462 10 150	- - Caseinate u.a. Caseinderivate	t 1000 DM	.	.	.	2
2462 10 200	- Albumine (ohne Eieralbumin), Albuminate u.a. Albuminderivate darunter zum Absatz bestimmt	t 1000 DM	.	.	.	-
2462 10 330	- Gelatine und ihre Derivate - - für Speisezwecke	t 1000 DM	3 130 30 176	2 926 28 923	3 136 31 815	6
2462 10 350	- - für pharmazeutische Zwecke	t 1000 DM	2 561 24 160	2 069 20 346	2 524 24 740	4
2462 10 370	- - für technische Zwecke	t 1000 DM	841 10 826	761 10 137	916 13 198	3

5 Produktion nach Güterarten - Deutschland

Melde-Nr.	Bezeichnung	Einheit	4. VJ 1996	3. VJ 1997	4. VJ 1997	4. VJ 1997 Anzahl Unternehmen
1	2	3	4	5	6	7
2462 10 500	- Andere Leime tierischen Ursprungs in allen Verpackungsgrößen (z.B. Knochenleim, Hausenblase)	t 1000 DM	.	.	.	2
2462 10 600	- Leime auf der Grundlage von Stärken, Dextrinen oder anderen modifizierten Stärken	t 1000 DM	2 906 9 011	2 936 9 085	2 526 7 682	10
	- Zur Verwendung als Klebstoff geeignete Erzeugnisse aller Art i.A.E., mit einem Gewicht des Inhalts von 1 kg oder weniger					
2462 10 701	- - Pflanzliche Klebstoffe	t 1000 DM	1 077 15 701	.	.	7
2462 10 702	- - Synthetische Klebstoffe, wasserlöslich in wässriger Emulsion oder Dispersion	t 1000 DM	17 260 55 288	16 203 59 649	15 522 51 982	22
2462 10 703	- - Synthetische Klebstoffe in organischen Lösemitteln	t 1000 DM	1 674 19 914	2 153 31 929	2 068 26 338	10
2462 10 704	- - Andere synthetische Klebstoffe	t 1000 DM	878 22 011	.	25 548	11
2462 10 705	- - Schmelzklebstoffe	t 1000 DM	.	.	.	1
2462 10 709	- - Andere Klebstoffe, a.n.g.	t 1000 DM	1 034 4 628	971 4 895	1 009 4 856	9
	- Klebstoffe auf der Grundlage von Kautschuk oder Kunststoffen (einschl. Kunstharzen), mit einem Gewicht des Inhalts von mehr als 1 kg					
2462 10 801	- - Schmelzklebstoffe	t 1000 DM	12 157 53 876	15 406 58 496	13 348 57 795	14
2462 10 803	- - Kautschukleime	t 1000 DM	1 044 5 912	1 026 5 433	898 4 769	9
2462 10 805	- - Synthetische Klebstoffe wasserlöslich in wässriger Emulsion oder Dispersion	t 1000 DM	35 560 115 682	38 744 117 278	35 936 115 688	35
2462 10 807	- - Synthetische Klebstoffe in organischen Lösemitteln	t 1000 DM	7 902 41 768	8 876 48 001	8 385 42 063	22
2462 10 809	- - Andere synthetische Klebstoffe	t 1000 DM	5 368 32 775	6 556 42 338	6 832 41 309	26
2462 10 900	- Andere zubereitete Leime und Klebstoffe, mit einem Gewicht des Inhalts von mehr als 1 kg	t 1000 DM	20 640 35 669	23 158 43 434	20 347 36 337	26
	Etherische Öle, Resinoide, Mischungen von Riechstoffen					
2463 10 200	- Etherische Öle	t 1000 DM	973 22 525	1 094 25 279	971 25 148	13
2463 10 300	- Resinoide	t 1000 DM	.	.	.	1
2463 10 500	- Konzentrate etherischer Öle in Fetten, Ölen, Wachsen u.ä.; terpenhaltige Nebenerzeugnisse aus ether. Ölen; dest. aromat. Wasser und wässrige Lösungen ether. Öle	t 1000 DM	51	69	65 2 434	4
	- Mischungen von Riechstoffen (einschl. alkoholischer Lösungen)					
2463 10 750	- - für die Lebensmittel- oder Getränkeindustrie	t 1000 DM	5 332 102 144	6 353 121 426	5 359 105 002	20
2463 10 790	- - für andere industrielle Zwecke	t 1000 DM	5 800 110 972	6 624 134 172	5 897 115 666	16
	Lichtempfindliche fotografische Platten, Filme und Papiere					
	- Platten und Planfilme aus Stoffen aller Art (ohne Papier, Pappe, Spinnstoffe) (einschl. sensibilisierter Druckformen), nicht belichtet; Sofortbild-Planfilme, nicht belichtet, auch in Kassetten					
2464 11 303	- - für Röntgenaufnahmen	m2 1000 DM	.	8 194 585	.	3
2464 11 305	- - Sofortbild-Planfilme, auch in Kassetten	m2 1000 DM	.	.	.	-
2464 11 309	- - Andere Platten und Planfilme (einschl. sensibilisierter Druckformen)	m2 1000 DM	9 515 948 125 686	19 933 696 244 107	21 239 792 237 165	6

5 Produktion nach Güterarten - Deutschland

Melde-Nr.	Bezeichnung	Einheit	4. VJ 1996	3. VJ 1997	4. VJ 1997	4. VJ 1997 Anzahl Unternehmen
1	2	3	4	5	6	7
	- Filme in Rollen, nicht belichtet, aus Stoffen aller Art (ohne Papier, Pappe oder Spinnstoffe); Sofortbild-Rollfilme, nicht belichtet					
2464 11 503	- - für Röntgenaufnahmen	m2 1000 DM	.	.	.	1
2464 11 505	- - Sofortbild-Rollfilme	m2 1000 DM	-	-	-	-
2464 11 509	- - Andere Filme in Rollen	m2 1000 DM	.	.	.	3
2464 11 700	- Papiere, Pappen und Spinnstoffwaren (einschl. sensibilisierter Druckformen), nicht belichtet	m2 1000 DM	96 818 522 175 065	90 565 273 232 031	84 323 672 196 932	5
	Zubereitete chemische Erzeugnisse zu fotografischen Zwecken (ohne Lecke, Klebstoffe und ähnl. Zubereitungen); ungemischte Erzeugnisse zu fotografischen Zwecken, dosiert oder gebrauchsfertig i.A.E.					
2464 12 003	- Emulsionen zum Sensibilisieren von Oberflächen	kg 1000 DM	.	.	.	2
2464 12 005	- Entwickler und Fixierer	kg 1000 DM	14 184 899 29 569	11 938 721 30 371	10 449 316 28 821	9
2464 12 009	- Andere fotochemische Hilfsmittel	kg 1000 DM	2 824 335 13 082	7 226 509 18 008	.	9
2465 10 000	Tonträger u.ä. zur Aufnahme vorgerichtete Aufzeichnungsträger, ohne Aufzeichnung (ohne Erzeugnisse zu fotografischen u.ä. Zwecken)	t 1000 DM	.	.	17 831	6
2466 10 000	Tier. u. pflanzl. Fette u. Öle sowie deren Fraktionen, chemisch modifiziert (ohne solche ganz o. teilweise hydriert, umgeestert u.ä., jedoch nicht weiterverarb.)	t 1000 DM	16 921 17 509	29 976 24 948	27 370 20 765	8
2466 20 000	Tinte und Tusche zum Schreiben oder Zeichnen u.ä., auch konzentriert oder in fester Form (ohne Druckfarben)	t 1000 DM	1 572 27 538	1 504 31 609	1 487 30 054	13
	Zubereitete Schmiermittel					
2466 31 550	- Zubereitete Schmiermittel aus Erdöl und Öl zum Behandeln von Stoffen, Leder oder Pelzfellen, Schmiermittel für Maschinen, Apparate und Fahrzeuge					
	- Zubereitungen zum Behandeln von Spinnstoffen, Leder, Pelzfellen oder anderen Stoffen, mit weniger als 70 GHT charakterbestimmenden Erdölanteil	t 1000 DM	10 462 31 843	12 870 38 616	13 789 41 530	8
2466 31 570	- Zubereitete Schmiermittel für Maschinen, Apparate und Fahrzeuge und solche mit einem nicht charakterbestimmenden Gehalt von 70 GHT Erdöl oder mehr	t 1000 DM	7 839 32 981	12 848 48 833	13 279 49 044	23
2466 31 750	- Andere Schmiermittel zum Behandeln von Stoffen, Leder oder Pelzfellen, Schmiermittel für Maschinen, Apparate und Fahrzeuge					
	- Andere Zubereitungen zum Behandeln von Spinnstoffen, Leder, Pelzfellen oder anderen Stoffen	t 1000 DM	14 465 44 529	17 248 52 441	14 760 47 309	13
2466 31 790	- Andere zubereitete Schmiermittel für Maschinen, Apparate, Fahrzeuge u.ä.	t 1000 DM	4 246 24 199	6 192 30 314	5 869 29 851	29
	Zubereitete Antiklopfmittel und Additive					
2466 32 550	- Zubereitete Antiklopfmittel für Kraftstoffe					
	- auf der Grundlage von Bleiverbindungen	t 1000 DM	.	.	.	1
2466 32 590	- - Andere Antiklopfmittel	t 1000 DM	.	.	.	2
2466 32 700	- Additive für Schmieröle (Erdöl oder Öl aus bituminösen Mineralien oder andere Grundstoffe enthaltend)	t 1000 DM	5 728 23 709	7 892 31 732	7 317 30 513	8

5 Produktion nach Güterarten - Deutschland

Melde-Nr.	Bezeichnung	Einheit	4. VJ 1996	3. VJ 1997	4. VJ 1997	4. VJ 1997 Anzahl Unternehmen
1	2	3	4	5	6	7
2466 32 900	- Additive für andere Flüssigkeiten Hydraulikflüssigkeiten; zubereitete Gefrierschutzmittel und Mittel zum Enteisen	t 1000 DM	21 098 67 667	16 704 58 244	19 987 67 786	6
2466 33 300	- Flüssigkeiten für hydraulische Bremsen u.ä. zubereitete Flüssigkeiten für hydraulische Kraftübertragung, mit einem Gehalt an Erdöl oder Öl aus bituminösen Mineralien zwischen 0 und weniger als 70 GHT	t 1000 DM	9 499 19 732	11 492 22 859	12 696 24 454	8
2466 33 550	- Zubereitete Gefrierschutzmittel und zubereitete Flüssigkeiten zum Enteisen	t 1000 DM	31 408 50 158	32 333 60 603	41 594 75 713	9
2466 33 570	- - Flüssigkeiten zum Enteisen	t 1000 DM	10 937 22 939	2 479 5 967	5 806 14 333	11
2466 41 000	Peptone und ihre Derivate, andere Eiweißstoffe und Derivate, a.n.g.; Hautpulver, auch chromiert darunter zum Absatz bestimmt	t 1000 DM	. 1 468	1 1
2466 42 100	Zusammengesetzte Diagnostik- oder Laborreagenzien, a.n.g.; Modelliermassen; Zubereitungen für zahnärztliche Zwecke; Füllungen für Feuerlöschgeräte; Nährsubstrate zum Züchten von Mikroorganismen	t 1000 DM	1 058 159 920	1 210 175 573	1 074 170 973	12
2466 42 350	- Zusammengesetzte Diagnostik- oder Laborreagenzien (ohne andere pharmazeutische Erzeugnisse für medizinische oder chirurgische Zwecke)	t 1000 DM	1 058 159 920	1 210 175 573	1 074 170 973	12
2466 42 390	- Modelliermassen; zubereitetes Dentalwachs oder Zahnabdruckmassen in Zusammenstellungen, i.A.E. oder in Tafeln, Stäben o.ä. Formen; andere Zubereitungen für zahnärztliche Zwecke auf der Grundlage von Gips	t 1000 DM	3 530 16 277	19 333 .	17 927 .	6
2466 42 500	- Zubereitetes Dentalwachs oder Zahnabdruckmassen in Zusammenstellungen, i.A.E. oder in Tafeln, Stäben oder ähnl. Formen; andere Zubereitungen für zahnärztliche Zwecke auf der Grundlage von Gips	t 1000 DM	2 026 96 535	3 861 94 575	2 658 125 333	14
2466 42 700	- Gemische und Ladungen für Feuerlöschgeräte; Feuerlöschgranaten und Feuerlöschbomben	t 1000 DM	1 586 3 154	1 501 3 403	1 556 4 932	3
2466 42 700	- Zubereitete Nährsubstrate zum Züchten von Mikroorganismen	t 1000 DM	1
2466 43 500	Chemische Elemente, zur Verwendung in der Elektronik dotiert; chemische Verbindungen, zur Verwendung in der Elektronik dotiert	t 1000 DM	119	3
2466 43 500	- Dotiertes Silicium zur Verwendung in der Elektronik, in Scheiben, Plättchen oder ähnlichen Formen	t 1000 DM	119	3
2466 43 700	- Andere chemische Elemente oder Verbindungen, zur Verwendung in der Elektronik dotiert	t 1000 DM	1 1
2466 44 000	darunter zum Absatz bestimmt	t 1000 DM	6 6
2466 44 000	Aktivkohle	t 1000 DM	6 6
2466 44 000	darunter zum Absatz bestimmt	t 1000 DM	6 6
2466 45 520	Appretur- oder Endausstattungsmittel, Beschleuniger zum Färben oder Fixieren von Farbstoffen und andere Erzeugnisse und Zubereitungen für die Textil-, Papier-, Lederindustrie o.ä. Industrien	t 1000 DM	. .	1 143 4 409	1 012 4 831	4
2466 45 520	- Appretur- oder Endausstattungsmittel, Beschleuniger zum Färben oder Fixieren von Farbstoffen auf der Grundlage von Stärke oder Stärkederivaten	t 1000 DM	. .	1 143 4 409	1 012 4 831	4
2466 45 520	- mit einem Gehalt von weniger als 55 GHT dieser Stoffe	t 1000 DM	. .	1 143 4 409	1 012 4 831	4

5 Produktion nach Güterarten - Deutschland

Melde-Nr.	Bezeichnung	Einheit	4. VJ 1996	3. VJ 1997	4. VJ 1997	4. VJ 1997 Anzahl Unternehmen
1	2	3	4	5	6	7
2466 45 530	- - mit einem Gehalt von 55 bis unter 70 GMT dieser Stoffe	t 1000 DM	-	-	-	-
2466 45 550	- - mit einem Gehalt von 70 bis unter 83 GMT dieser Stoffe	t 1000 DM	.	.	.	1
2466 45 570	- - mit einem Gehalt von 83 GMT oder mehr dieser Stoffe	t 1000 DM	-	-	-	-
	- Andere Appretur- oder Endausstattungsmittel, Beschleuniger zum Färben oder Fixieren von Farbstoffen o.ä. Erzeugnisse und Zubereitungen					
	- für die Textilindustrie oder ähnliche Industrien					
2466 45 710	- - - Wäscheweichspüler	t 1000 DM	49 956 110 797	56 380 39 183	53 162 51 655	18
2466 45 730	- - - Andere Mittel für die Textilindustrie o.ä. Industrien (ohne Weichspüler)	t 1000 DM	46 290 202 078	48 333 202 689	51 515 212 721	31
2466 45 800	- - für die Papierindustrie o.ä. Industrien	t 1000 DM	30 227 59 294	32 843 61 100	31 159 59 679	16
2466 45 900	- - für die Lederindustrie o.ä. Industrien	t 1000 DM	14 091 53 479	14 309 53 095	13 263 53 975	13
	Zubereitungen zum Abbeizen, Schweißen oder Löten von Metallen; zubereitete Vulkanisationsbeschleuniger und Antioxidationsmittel; Reaktionsauslöser; Alkylbenzol- und Alkyl-naphthalin-Gemische					
2466 46 200	- Zubereitungen zum Abbeizen, Flußmittel u.ä. Hilfsmittel zum Schweißen und Löten von Metallen u.ä. Zubereitungen; Zubereitungen als Überzugs- o. Füllmasse für Schweißelektroden o. -stäbe	t 1000 DM	21 969 75 777	26 649 88 506	23 974 87 334	18
2466 46 300	- Zubereitete Vulkanisationsbeschleuniger	t 1000 DM	3 932 16 373	4 823 19 763	4 472 18 882	6
2466 46 400	- Zusammengesetzte Weichmacher für Kautschuk oder Kunststoffe, a.n.g.	t 1000 DM	18 408 62 698	23 267 76 556	20 733 68 303	13
2466 46 500	- Zubereitete Antioxidationsmittel u.ä. zusammengesetzte Stabilisatoren für Kautschuk oder Kunststoffe	t 1000 DM	14 474 87 345	16 693 97 606	17 363 101 015	12
2466 46 600	- Reaktionsauslöser, Reaktionsbeschleuniger und katalytische Zubereitungen, a.n.g.	t 1000 DM	19 699 193 099	18 925 231 768	19 974 262 157	16
2466 46 700	- Alkylbenzol- und Alkyl-naphthalin-Gemische (ohne Öle u.ä. Erzeugnisse der Destillation des Hochtemperatur-Steinkohlenteers und ohne chemisch einheitliche aromatische Kohlenwasserstoffe)	t 1000 DM	.	.	.	2
	Zubereitete Bindemittel für Gießereiformen oder -kerne; Naphthensäuren; zubereitete nicht gesinterte Metallecarbide; Additive für Zement, Mörtel oder Beton; Sorbit, "nicht kristallisierend"					
2466 47 200	- Zubereitete Bindemittel für Gießereiformen oder -kerne	t 1000 DM	38 783 71 113	39 514 62 679	35 825 63 704	10
2466 47 300	- Naphthensäuren, ihre wasserunlöslichen Salze und ihre Ester	t t 1000 DM	.	.	.	-
	derunter zum Absatz bestimmt					
2466 47 400	- Nicht gesinterte Metallecarbide, untereinander oder mit metallischen Bindemitteln gemischt	t 1000 DM	.	.	.	1
2466 47 500	- Zubereitete Additive für Zement, Mörtel oder Beton	t 1000 DM	54 930 69 271	70 292 90 542	54 406 68 739	25
2466 47 700	- Sorbit, "nicht kristallisierend"	t t 1000 DM	.	.	.	3
	derunter zum Absatz bestimmt				24 993	3

5 Produktion nach Güterarten - Deutschland

Melde-Nr.	Bezeichnung	Einheit	4. VJ 1996	3. VJ 1997	4. VJ 1997	4. VJ 1997 Anzahl Unternehmen
1	2	3	4	5	6	7
	Chemische Erzeugnisse und Zubereitungen der chemischen Industrie oder verwandter Industrien (einschl. Mischungen von Naturprodukten), a.n.g.; Rückstände aus der chemischen Industrie oder verwandter Industrien, a.n.g.					
	- Petroleumsulphonate; Ionenaustauscher, nicht auf Kunststoffbasis; Absorbentien (Getter)					
2466 48 130	- Petroleumsulphonate (ohne solche des Ammoniums, der Erdalkalimetalle oder der Ethanolamine); thiophenhaltige Sulfosäuren von Öl aus bituminösen Mineralien und ihre Salze	t t 1000 DM	* - -	- - -	- - -	- - -
2466 48 150	- Ionenaustauscher, nicht auf Kunststoffbasis	t 1000 DM	- 24 985	36 516 29 540	37 176 27 091	5
2466 48 170	- Absorbentien zum Vervollständigen des Vakuums in elektrischen Röhren (Getter)	t 1000 DM	- -	- -	- -	-
2466 48 230	- Pyrolignite, Gasreinigungsmasse, zubereitete Rostschutzmittel	t 1000 DM	- -	- -	- -	1
2466 48 250	- Pyrolignite; rohes Calciumtartrat; rohes Calciumcitrat	t 1000 DM	- -	- -	- -	1
2466 48 270	- Gasreinigungsmasse	t 1000 DM	- -	- -	- -	1
2466 48 300	- Zubereitete Rostschutzmittel, Amine als wirksame Bestandteile enthaltend	t 1000 DM	754 4 228	725 3 276	557 2 451	9
2466 48 330	- Zusammengesetzte anorganische Lösungs- und Verdünnungsmittel für Lacke und ähnliche Erzeugnisse	t 1000 DM	- -	- -	- -	11
2466 48 430	- Kesselsteinentfernungsmittel u.dgl.	t 1000 DM	- -	- -	- -	2
2466 48 450	- für den Haushalt	t 1000 DM	- -	- -	- -	4
2466 48 530	- Andere Kesselsteinentfernungsmittel u.dgl.	t 1000 DM	435 -	555 -	402 -	4
2466 48 550	- Zubereitungen für die Galvanotechnik, flüssige Polychlordiphenyle etc., Emulgiermittel für Fettstoffe	t 1000 DM	7 238 51 237	8 156 61 042	7 102 57 148	16
2466 48 570	- Zubereitungen für die Galvanotechnik	t 1000 DM	- 5 993	- -	- -	3 3
2466 48 630	- Flüssige Polychlordiphenyle, flüssige Chlorparaffine, Polyethylenglykolegemische	t 1000 DM	- -	- -	- -	2 2
2466 48 650	- darunter zum Absatz bestimmt	t 1000 DM	- -	- -	- -	2 2
2466 48 670	- Mischungen von Glycerinmono-, -di- und -trifettsäureestern (Emulgiermittel für Fettstoffe)	t 1000 DM	- -	- -	- -	2 2
2466 48 690	- darunter zum Absatz bestimmt	t 1000 DM	- -	- -	- -	2 2
2466 48 730	- Erzeugnisse und Zubereitungen zu pharmazeutischen oder chirurgischen Zwecken; andere Hilfsmittel für die Gießereiindustrie; Flammenschutz- und Wasserschutzmittel u.ä.	t 1000 DM	11 980 82 280	13 585 88 292	12 925 83 665	12
2466 48 750	- Zubereitungen	t 1000 DM	94 536 95 301	104 271 104 274	113 446 118 002	15
2466 48 770	- Erzeugnisse und Zubereitungen zu pharmazeutischen oder chirurgischen Zwecken, a.n.g.	t 1000 DM	12 566 76 391	16 370 88 452	13 125 86 019	36
2466 48 790	- Hilfsmittel für die Gießereiindustrie (ohne zubereitete Bindemittel für Gießereiformen und -kerne)	t 1000 DM	- -	- -	- -	1
2466 48 810	- Flammschutz-, Wasserschutzmittel und ähnliche Zubereitungen für den Schutz von Bauwerken	t 1000 DM	- -	- -	- -	1
2466 48 830	- Mischungen, die mit zwei oder mehr verschiedenen Halogenen perhalogenierte acyclische Kohlenwasserstoffe enthalten	t 1000 DM	- -	- -	- -	1
2466 48 850	- Acyclische Kohlenwasserstoffe enthaltend, die nur mit Fluor oder Chlor perhalogeniert sind	t 1000 DM	- -	- -	- -	1

5 Produktion nach Güterarten - Deutschland

Melde-Nr.	Bezeichnung	Einheit	4. VJ 1996	3. VJ 1997	4. VJ 1997	4. VJ 1997 Anzahl Unternehmen
1	2	3	4	5	6	7
2466 48 790	- - Andere Mischungen, die mit zwei oder mehr verschiedenen Halogenen perhalogenierte acyclische Kohlenwasserstoffe enthalten darunter zum Absatz bestimmt	t t 1000 DM	* - -	- - -	- - -	- - -
2466 48 900	- Andere chemische Erzeugnisse und Zubereitungen der chemischen Industrie oder verwandter Industrien (einschl. Mischungen von Naturprodukten), a.n.g.; andere Rückstände der chemischen Industrie oder verwandter Industrien, a.n.g.	t 1000 DM	372 519 796 112	405 203 917 069	402 995 888 578	108
2470 11 200	Kabel aus synthetischen Filamenten; synthetische Spinnfasern, weder gekrempelt noch gekämmt noch anders für die Spinnerei bearbeitet - aus Nylon oder anderen Polyamiden darunter zum Absatz bestimmt	t t 1000 DM	* 10 463 10 463 46 139	7 381 7 381 44 143	9 840 9 840 50 066	3 3 3
2470 11 300	- aus Polyestern darunter zum Absatz bestimmt	t t 1000 DM	* 38 332 -	37 043 37 043 128 569	31 970 31 970 121 029	4 4 4
2470 11 500	- aus Polyacryl oder Modacryl darunter zum Absatz bestimmt - Kabel aus anderen synthetischen Filamenten, andere synthetische Spinnfasern	t t 1000 DM	* 49 373 49 373 142 007	48 868 48 868 156 730	50 665 50 665 160 354	4 4 4
2470 11 950	- - aus Polypropylen darunter zum Absatz bestimmt	t t 1000 DM	*	2 2 2
2470 11 990	- - aus anderen synthetischen Filamenten darunter zum Absatz bestimmt	t t 1000 DM	*	- - -	- - -
2470 12 300	Hochfeste Garne aus Polyamiden und Polyestern, n.A.E. (einschl. synthetischer Monofile von weniger als 67 dtex) - Hochfeste Garne aus Nylon oder anderen Polyamiden, n.A.E.	t 1000 DM	. .	8 911 63 682	. .	3
2470 12 500	- Hochfeste Garne aus Polyestern, n.A.E.	t 1000 DM	18 668 120 950	20 401 133 112	22 409 146 020	3
2470 13 133	Texturierte Garne und andere Garne, ungezwirnt, n.A.E. - Texturierte Garne aus Polyamiden und Polyestern - - aus Nylon oder anderen Polyamiden, n.A.E. - - mit einem Titer der einfachen Garne von 50 tex oder weniger	t 1000 DM	5 512 50 883	5 425 49 342	5 909 57 583	9
2470 13 135	- - mit einem Titer der einfachen Garne von mehr als 50 tex	t 1000 DM	2
2470 13 150	- - aus Polyester, n.A.E.	t 1000 DM	11 872 74 821	11 581 76 589	12 691 84 638	4
2470 13 230	- Texturierte Garne aus Polypropylen und anderen synthetischen Filamenten, n.A.E. - - aus Polypropylen, n.A.E.	t 1000 DM	1
2470 13 250	- - aus anderen synthetischen Filamenten, n.A.E.	t 1000 DM	1
2470 13 300	- Andere Garne, ungezwirnt, aus Nylon oder anderen Polyamiden, n.A.E. darunter zum Absatz bestimmt	t t 1000 DM	* 26 966 .	22 874 .	25 965 .	7 7
2470 13 503	- Andere Garne, ungezwirnt, aus Polyester, n.A.E. - - mit 50 Drehungen oder weniger je Meter aus Polyester, teilverstreckt	t 1000 DM	12 605 54 110	11 716 50 617	14 508 60 974	3
2470 13 505	- - mit 50 Drehungen oder weniger je Meter aus anderen Polyestern und andere Garne mit mehr als 50 Drehungen je Meter aus Polyestern	t 1000 DM	2
2470 13 700	- aus Polypropylen, n.A.E.	t 1000 DM	1
2470 13 900	- aus anderen synthetischen Filamenten, n.A.E.	t 1000 DM	3

5 Produktion nach Güterarten - Deutschland

Melde-Nr.	Bezeichnung	Einheit	4. VJ 1996	3. VJ 1997	4. VJ 1997	4. VJ 1997 Anzahl Unternehmen
1	2	3	4	5	6	7
2470 14 050	Synthetische Monofile von 67 dtex oder mehr und einem größten Durchmesser von 1 mm oder weniger; Streifen u. dgl. aus synthetischer Spinnmasse, mit einer Breite von 5 mm oder weniger - aus Polypropylen	t 1000 DM	1 680 8 148	1 862 10 449	1 688 8 438	5
2470 14 070	- aus anderer synthetischer Spinnmasse	t 1000 DM	6 068 85 735	5 589 85 690	6 907 98 415	11
2470 21 000	Kabel aus künstlichen Filamenten; künstliche Spinnfasern, weder gekrämpelt noch gekämmt noch anders für die Spinnerei bearbeitet darunter zum Absatz bestimmt	t t 1000 DM	39 201 39 201 166 215	2 2
2470 22 000	Hochfeste Garne aus Viskose (ohne Nähgarne), n.A.E. (einschl. künstlicher Monofile von weniger als 67 dtex)	t 1000 DM	1
2470 23 300	Texturierte Garne und andere ungezwirnte Garne, n.A.E. - texturierte Garne aus Celluloseacetat u.a. künstlichen Filamenten (ohne Nähgarne), n.A.E. (einschl. künstlicher Monofile von weniger als 67 dtex)	t 1000 DM	- .	- .	- .	-
2470 23 900	- Andere Garne, ungezwirnt, aus Viskose, Celluloseacetat u.a. künstlichen Filamenten (ohne Nähgarne), n.A.E. (einschl. künstlicher Monofile von weniger als 67 dtex)	t 1000 DM	2
2470 24 000	Künstliche Monofile von 67 dtex oder mehr und einem größten Durchmesser von 1 mm oder weniger; Streifen u.dgl. aus künstlicher Spinnmasse mit einer Breite von 5 mm oder weniger darunter zum Absatz bestimmt	t t 1000 DM	- . .	- . .	- . .	- -
2470 30 500	Wiederverwertbare Reststoffe und Abfälle von Chemiefasern (einschl. Kämmlingen, Garneabfällen und Reißspinnstoff) - aus synthetischen Chemiefasern darunter zum Absatz bestimmt	t t 1000 DM	10 695 9 978 .	9 178 9 178 8 457	9 857 9 857 8 845	11 11
2470 30 700	- aus künstlichen Chemiefasern darunter zum Absatz bestimmt	t t 1000 DM	2 2
2499 00 000	Veredlung von Erzeugnissen dieser Güterabteilung	1000 DM	431 644	515 654	465 378	53
2511 11 000	Gummi- und Kunststoffwaren Luftreifen aus Kautschuk, neu, für Personenkraftwagen (einschl. Kombinationskraftwagen, Rennwagen)	1000 St 1000 DM	10 085 800 024	10 869 847 169	12 081 890 935	8
2511 12 350	Luftreifen aus Kautschuk, neu, für Motorräder, Motorroller und Fahrräder - für Motorräder und Motorroller - - für Motorräder	St 1000 DM	2
2511 12 370	- - für Motorroller	St 1000 DM	1
2511 12 500	- Schlauchreifen für Fahrräder	St 1000 DM	- .	- .	- .	-
2511 12 700	- Andere Luftreifen für Fahrräder	St 1000 DM	1
2511 13 550	Luftreifen aus Kautschuk, neu, für Omnibusse, Lastkraftwagen und Luftfahrzeuge - für Omnibusse und Lastkraftwagen - - leichte Ausführung, mit einer Tragfähigkeitskennzahl von 121 oder weniger	St 1000 DM	1 283 444 146 895	1 349 152 168 648	1 595 268 191 132	6
2511 13 570	- - schwere Ausführung, mit einer Tragfähigkeitskennzahl von mehr als 121	St 1000 DM	287 265 126 158	384 312 167 422	384 771 164 682	3
2511 13 700	- für Luftfahrzeuge	St 1000 DM	1

5 Produktion nach Güterarten - Deutschland

Melde-Nr.	Bezeichnung	Einheit	4. VJ 1996	3. VJ 1997	4. VJ 1997	4. VJ 1997 Anzahl Unternehmen
1	2	3	4	5	6	7
2511 14 040	Luftreifen aus Kautschuk, neu, für Land- und Forstwirtschaftsfahrzeuge, Tiefbaufahrzeuge usw. - für Land- und Forstwirtschaftsfahrzeuge	St 1000 DM	47 757 13 194	55 731 13 850	46 690 14 427	3
2511 14 050	- für Tiefbaufahrzeuge	St 1000 DM	.	.	.	1
2511 14 070	- Andere Luftreifen aus Kautschuk, mit Stollen-, Winkel- o.ä. Profilen	St 1000 DM	.	.	.	2
2511 14 090	- Andere Luftreifen aus Kautschuk, mit anderen Profilen	St 1000 DM	.	.	.	1
2511 15 300	Voll- oder Hohlkammerreifen, Felgenbänder und Luftschläuche aus Kautschuk - Voll- oder Hohlkammerreifen	St 1000 DM	1 440 461 21 931	1 982 636 20 645	1 951 896 23 370	5
2511 15 500	- Felgenbänder	St 1000 DM	.	.	.	1
2511 15 730	- Luftschläuche aus Kautschuk - - für Personen-, Lastkraftwagen und Omnibusse	St 1000 DM	.	.	.	1
2511 15 750	- - für Fahrräder	St 1000 DM	.	.	.	1
2511 15 770	- - für Motorräder und Motorroller	St 1000 DM	.	.	.	1
2511 15 790	- - Andere Luftschläuche	St 1000 DM	.	.	.	1
2511 16 000	Rohlaufprofile aus nichtvulkanisiertem Kautschuk darunter zum Absatz bestimmt	t 1000 DM	.	.	.	4 4
2512 10 300	Bereifungen, runderneuert - für Personenkraftwagen	St 1000 DM	604 930 22 080	575 260 19 653	688 900 24 192	10
2512 10 500	- für Lastkraftwagen und Omnibusse	St 1000 DM	231 564 66 395	227 688 59 199	247 032 69 839	17
2512 10 950	- - für Luftfahrzeuge	St 1000 DM	-	-	-	-
2512 10 990	- - für andere Verwendung	St 1000 DM	9 160 2 728	5 329 2 612	7 126 2 827	7
2513 10 000	Regenerierter Kautschuk in Primärformen oder in Platten, Blättern oder Streifen darunter zum Absatz bestimmt	t 1000 DM	.	.	.	2 2
2513 20 130	Kautschukmischungen und andere Formen (z.B. Fäden, Kordeln, Platten, Blätter), aus nichtvulkanisiertem und vulkanisiertem Kautschuk - Kautschuk mit Zusatz von Ruß oder Siliciumdioxid; Kautschuklösungen, Dispersionen u.ä. Kautschukmischungen, nicht vulkanisiert - - Kautschuk mit Zusatz von Ruß oder Siliciumdioxid	t 1000 DM	13 501 38 590	14 872 43 203	15 969 46 547	11
2513 20 150	- - Kautschuklösungen, Dispersionen (ohne solche mit Zusatz von Ruß oder Siliciumdioxid)	t 1000 DM	324 1 490	153 917	151 919	4
2513 20 190	- - Andere Kautschukmischungen, in Platten, Blättern, Streifen oder in Primärformen	t 1000 DM	31 675 115 618	33 881 139 907	33 718 130 980	31
2513 20 300	- Andere Formen (z.B. Stäbe, Stangen, Rohre) und Waren (z.B. Scheiben, Ringe), aus nichtvulkanisiertem Kautschuk (ohne Rohlaufprofile)	t 1000 DM	6 098 93 108	6 968 106 864	6 384 102 290	34
2513 20 500	- Fäden und Kordeln, aus vulkanisiertem Kautschuk	t 1000 DM	.	.	78 1 691	3
2513 20 730	- Platten, Blätter und Streifen, aus vulkanisiertem Weichkautschuk - - für Schuhsohlen	t 1000 DM	1 648 13 085	1 601 12 189	1 545 13 096	7
2513 20 790	- - Andere Platten, Blätter und Streifen	t 1000 DM	4 108 35 525	3 729 33 093	3 632 31 490	25

StBA, FS4, R 3.1, 4.VJ 1997

5 Produktion nach Güterarten - Deutschland

Melde-Nr.	Bezeichnung	Einheit	4. VJ 1996	3. VJ 1997	4. VJ 1997	4. VJ 1997 Anzahl Unternehmen
1	2	3	4	5	6	7
2513 20 830	- Stäbe, Stangen und Profile, aus vulkanisiertem Zellkautschuk; Platten, Blätter, Stangen u.a. aus vulkanisiertem Vollkautschuk	t 1000 DM	3 560 33 563	4 464 39 187	3 621 35 716	4
2513 20 850	- Platten, Blätter und Streifen, für Bodenbeläge und Fußmatten, aus vulkanisiertem Vollkautschuk	t 1000 DM	.	.	.	1
2513 20 870	- Stäbe, Stangen und Profile, aus vulkanisiertem Vollkautschuk	t 1000 DM	16 359 190 736	18 504 194 341	18 654 196 924	19
2513 30 300	Rohre und Schläuche, aus Weichkautschuk, auch mit Form-, Verschluß- und Verbindungsstücken	t 1000 DM	3 866 89 425	4 583 105 733	4 257 99 052	25
2513 30 550	- Rohre und Schläuche, aus vulkanisiertem Weichkautschuk, mit anderen Stoffen verstärkt oder ausgerüstet (ohne Form-, Verschluß- oder Verbindungsstücke)	t 1000 DM	2 766 32 311	3 410 35 718	3 653 39 991	9
2513 30 570	- mit textilen Spinnstoffen verstärkt oder ausgerüstet	t 1000 DM	4 714 117 512	4 956 122 458	5 030 125 980	17
2513 30 590	- mit anderen Stoffen verstärkt oder ausgerüstet	t 1000 DM	1 183 16 705	1 965 23 473	1 818 20 872	7
2513 30 700	- Rohre und Schläuche, aus vulkanisiertem Weichkautschuk, mit Form-, Verschluß- oder Verbindungsstücken	t 1000 DM	980 24 260	1 013 26 116	1 153 26 854	10
2513 40 300	Förderbänder und Treibriemen, aus vulkanisiertem Kautschuk	t 1000 DM	1 243 31 010	1 482 35 304	1 588 37 582	3
2513 40 500	- Keil- und Zahnriemen	t 1000 DM	6 993 59 083	7 489 60 109	8 251 71 286	8
2513 40 750	- Andere Treibriemen	t 1000 DM	496 26 916	619 32 794	629 34 941	3
2513 40 790	- Synchrontreibriemen	t 1000 DM	16 739	22 321	17 988	5
2513 50 500	- Andere Treibriemen (ohne Synchrontreibriemen)	t 1000 DM	1 803 39 016	2 327 50 674	2 249 49 780	5
2513 50 700	Kautschutierte Gewebe (ohne Reifencordgewebe)	t 1000 DM	1 067 38 857	998 30 412	1 013 30 247	11
2513 60 300	- Klebebänder, aus kautschutiertem Gewebe, mit einer Breite von 20 cm oder weniger	t 1000 DM	9 204	7 112	6 127	3
2513 60 550	- Andere kautschutierte Gewebe, aus Gewirken oder Gestrickten u.a. gewebeähnlichen Erzeugnissen	t 1000 DM	43 383 14 761	50 907 19 242	49 201 16 015	3
2513 60 590	Bekleidung und Bekleidungszubehör, aus vulkanisiertem Weichkautschuk	1000 Paar 1000 DM	.	.	.	2
2513 60 700	- Handschuhe für chirurgische Zwecke	1000 Paar 1000 DM	.	.	.	1
2513 71 500	- Handschuhe für den Haushalt und andere Zwecke	1000 Paar 1000 DM	1 580 4 462	3 182	.	2
2513 71 700	- Handschuhe für den Haushalt	1000 Paar 1000 DM	9 204	7 112	6 127	3
2513 71 900	- für andere Zwecke	1000 Paar 1000 DM	43 383 14 761	50 907 19 242	49 201 16 015	3
2513 72 000	- Andere Bekleidung u.a. Bekleidungszubehör	t 1000 DM	2 780 52 828	2 316 53 193	1 945 36 689	13
2513 71 500	Waren zu hygienischen oder medizinischen Zwecken, aus Weichkautschuk, auch in Verbindung mit Hartkautschukteilen	1000 St 1000 DM	43 383 14 761	50 907 19 242	49 201 16 015	3
2513 71 700	- Präservative	t 1000 DM	.	379	339	3
2513 71 900	- Sauger, Brusthütchen und ähnliche Waren für Kleinkinder	t 1000 DM	2 780 52 828	2 316 53 193	1 945 36 689	13
2513 72 000	- Andere Waren zu hygienischen oder medizinischen Zwecken	t 1000 DM	16 465 76 128	22 166 99 018	20 293 91 597	12

5 Produktion nach Güterarten - Deutschland

Melde-Nr.	Bezeichnung	Einheit	4. VJ 1996	3. VJ 1997	4. VJ 1997	4. VJ 1997 Anzahl Unternehmen
1	2	3	4	5	6	7
2513 73 100	Waren aus vulkanisiertem Zellkautschuk, Radiergummi, Fender u.a. aufblasbare Waren, aus vulkanisiertem Weichkautschuk; Waren, Abfälle und Bruch aus Hartkautschuk - Waren des technischen Bedarfs, aus vulkanisiertem Zellkautschuk, a.n.g.	t 1000 DM	1 804 37 215	2 074 44 667	1 924 40 649	13
2513 73 210	- Radiergummi, Dichtungen, Fender u.a. aufblasbare Waren aus vulkanisiertem Weichkautschuk - - Radiergummi	t 1000 DM	.	31 456	.	3
2513 73 230	- - Dichtungen	t 1000 DM	8 047 172 216	9 570 203 308	9 250 193 913	56
2513 73 250	- - Fender, auch aufblasbar	t 1000 DM	-	-	-	-
2513 73 270	- - Andere aufblasbare Waren	t 1000 DM	.	36	53	3
2513 73 300	- Andere Waren des technischen Bedarfs, für zivile Luftfahrzeuge - Kompensatoren für Rohrleitungen, Gummi-Metallverbindungen, aus vulkanisiertem Weichkautschuk - - Kompensatoren für Rohrleitungen	t 1000 DM	54 3 695	54 4 876	48 4 603	3
2513 73 430	- - Kompensatoren für Rohrleitungen	t 1000 DM	64 5 311	61 5 418	63 5 204	3
2513 73 450	- - Gummi-Metallteile für Kraftfahrzeuge	t 1000 DM	14 569 272 760	16 740 314 648	17 665 326 115	25
2513 73 470	- - Formartikel für Kraftfahrzeuge	t 1000 DM	10 097 194 555	10 294 174 505	9 670 169 757	43
2513 73 490	- - Andere Gummi-Metallteile - Andere Waren aus vulkanisiertem Weichkautschuk - - Formartikel für andere Zwecke	t 1000 DM	4 494 94 641	4 936 104 756	4 653 102 809	40
2513 73 650	- - Formartikel für andere Zwecke	t 1000 DM	3 809 92 607	4 075 99 572	3 819 97 031	58
2513 73 670	- - Walzenbezüge	t 1000 DM	1 147 51 158	1 317 58 780	1 359 59 305	13
2513 73 690	- - Andere Waren für andere Zwecke, a.n.g.	t 1000 DM	6 371 77 578	8 413 84 874	6 422 80 449	27
2513 73 730	- Hartkautschuk in allen Formen (einschl. Abfällen und Bruch); Waren aus Hartkautschuk - - Hartkautschuk in Massen, Platten, Blättern, Streifen, Stäben, Profilen oder Röhren	t 1000 DM	.	.	.	2
2513 73 750	- - Abfälle, Staub und Bruch, aus Hartkautschuk derunter zum Absatz bestimmt	t 1000 DM	.	.	.	2
2513 73 770	- - Waren aus Hartkautschuk	t 1000 DM	.	24 712	26 149	8
2513 80 000	Abfälle, Bruch und Schnitzel von Weichkautschuk, auch zu Pulver oder Granulat zerkleinert	1000 DM	1 861	.	.	5
2521 10 500	Monofile mit einem größten Durchmesser von mehr als 1 mm, Stäbe, Stangen und Profile, nicht weiter bearbeitet, aus Kunststoffen - aus Polymeren des Ethylens derunter zum Absatz bestimmt	t 1000 DM	9 072 9 072 55 518	10 204 10 204 62 154	10 985 10 985 63 915	25 25
2521 10 703	- aus Polymeren des Vinylchlorids - - Fenster- und Türprofile derunter zum Absatz bestimmt	t 1000 DM	98 936 97 412 463 776	112 049 110 298 547 956	103 439 101 821 493 887	39 36
2521 10 709	- - Andere Stäbe, Stangen und Profile derunter zum Absatz bestimmt	t 1000 DM	25 070 24 095 143 636	26 442 25 529 164 273	23 766 147 985	55 55
2521 10 903	- aus anderen Kunststoffen - - Fenster- und Türprofile derunter zum Absatz bestimmt	t 1000 DM	17 413 82 343	24 328 130 324	18 825 110 522	21 21
2521 10 905	- - Andere Stäbe, Stangen und Profile, aus faserverstärkten Kunststoffen derunter zum Absatz bestimmt	t 1000 DM	1 095 1 095 16 133	1 517 1 517 18 037	1 762 1 762 18 839	7 7
2521 10 909	- - Andere Stäbe, Stangen und Profile, aus anderen Kunststoffen derunter zum Absatz bestimmt	t 1000 DM	10 506 116 880	10 032 103 949	11 033 109 033	57 57

St8A, FS4, R 3.1, 4.VJ 1997

5 Produktion nach Güterarten - Deutschland

Melde-Nr.	Bezeichnung	Einheit	4. VJ 1996	3. VJ 1997	4. VJ 1997	4. VJ 1997 Anzahl Unternehmen
1	2	3	4	5	6	7
2521 21 300	Kunstschläuche; Rohre und Schläuche, nicht biegsam, aus Kunststoffen - Kunstschläuche aus gehärteten Eiweißstoffen oder aus Cellulosekunststoffen darunter zum Absatz bestimmt	t t 1000 DM	* 2 813 2 813 88 934	2 025 2 025 81 241	2 108 2 108 78 081	4 4
2521 21 530	- Rohre und Schläuche aus Polymeren des Ethylens, Propylens und des Vinylchlorids, nicht biegsam - - aus Polymeren des Ethylens darunter zum Absatz bestimmt	t t 1000 DM	* 27 148 128 653	35 887 155 495	28 372 121 208	38 38
2521 21 550	- - aus Polymeren des Propylens darunter zum Absatz bestimmt	t t 1000 DM	* 6 372 43 785	8 978 59 087	7 358 47 581	26 26
2521 21 570	- - aus Polymeren des Vinylchlorids darunter zum Absatz bestimmt	t t 1000 DM	* 59 237 58 586 190 847	65 344 64 716 234 619	49 394 48 829 182 385	51 50
2521 21 705	- Rohre und Schläuche, aus anderen Kunststoffen, nicht biegsam - - aus faserverstärkten Kunststoffen darunter zum Absatz bestimmt	t t 1000 DM	* 6 467 43 554	9 344 59 725	8 933 62 665	16 16
2521 21 709	- - aus anderen Kunststoffen darunter zum Absatz bestimmt	t t 1000 DM	* 4 783 34 240	5 819 40 740	4 099 35 821	32 32
2521 22 200	Rohre und Schläuche, biegsam; Form-, Verschluß- oder Verbindungsstücke, aus Kunststoffen - Rohre und Schläuche, die einem Druck von 27,6 MPa oder mehr standhalten darunter zum Absatz bestimmt	t t 1000 DM	*	1 1
2521 22 353	- Andere Rohre und Schläuche, nicht verstärkt, aus Kunststoffen - - ohne Form-, Verschluß- oder Verbindungsstücke - - - aus Polymeren des Vinylchlorids darunter zum Absatz bestimmt	t t 1000 DM	* 10 140 10 140 53 112	14 985 14 985 69 409	12 050 12 050 59 077	23 23
2521 22 355	- - - aus Polyamiden darunter zum Absatz bestimmt	t t 1000 DM	* 1 289 1 289 42 097	1 269 1 269 41 593	1 506 1 506 45 504	11 11
2521 22 357	- - - aus Polymeren des Ethylens darunter zum Absatz bestimmt	t t 1000 DM	* 14 542 75 748	24 078 106 175	19 963 95 387	25 25
2521 22 359	- - - aus anderen Kunststoffen darunter zum Absatz bestimmt	t t 1000 DM	* 3 727 47 700	4 188 55 296	3 215 52 530	17 17
2521 22 370	- - mit Form-, Verschluß- oder Verbindungsstücken darunter zum Absatz bestimmt	t t 1000 DM	* 2 773 2 773 24 222	3 614 3 614 31 114	2 945 2 945 27 256	8 8
2521 22 500	- Andere Rohre und Schläuche, a.n.g. darunter zum Absatz bestimmt	t t 1000 DM	* 2 344 2 344 39 515	2 476 2 476 41 628	2 524 2 524 39 499	15 15
2521 22 700	- Form-, Verschluß- oder Verbindungsstücke darunter zum Absatz bestimmt	t t 1000 DM	* 7 689 119 865	10 039 162 814	9 068 138 650	50 50
2521 30 130	Tafeln, Platten, Folien, Filme, Bänder und Streifen, aus nicht geschäumten Kunststoffen, weder verstärkt noch geschichtet und ohne Unterlage - Tafeln, Folien u.ä., aus Polymeren des Ethylens - - mit einer Dicke von 0,1 mm oder weniger - - - mit einer Dicke von weniger als 0,94 darunter zum Absatz bestimmt	t t 1000 DM	* 129 902 95 475 359 526	227 242 189 688 429 616	144 250 108 086 431 070	70 63
2521 30 150	- - - mit einer Dicke von 0,94 oder mehr darunter zum Absatz bestimmt	t t 1000 DM	* 12 686 9 416 31 614	15 731 12 051 43 809	15 628 11 614 41 466	28 24
2521 30 173	- - mit einer Dicke von mehr als 0,1 mm - - - mit einer Dicke von weniger als 0,94 darunter zum Absatz bestimmt	t t 1000 DM	* 44 373 41 858 135 315	52 079 48 520 153 120	46 907 43 927 142 477	37 36
2521 30 175	- - - mit einer Dicke von 0,94 oder mehr darunter zum Absatz bestimmt	t t 1000 DM	* 8 436 46 059	9 783 53 895	10 467 56 733	23 23

5 Produktion nach Güterarten - Deutschland

Melde-Nr.	Bezeichnung	Einheit	4. VJ 1996	3. VJ 1997	4. VJ 1997	4. VJ 1997 Anzahl Unternehmen
1	2	3	4	5	6	7
2521 30 210	- Tafeln, Folien u.ä., aus Polymeren des Propylens - mit einer Dicke von 0,1 mm oder weniger, biaxial orientiert darunter zum Absatz bestimmt	t 1000 DM	22 986 121 444	24 913 136 658	23 914 127 120	13 13
2521 30 230	- - Andere Tafeln, Folien u.ä., mit einer Dicke von 0,1 mm oder weniger darunter zum Absatz bestimmt	t 1000 DM	14 052 51 091	15 726 13 270 47 910	14 181 50 777	18 18
2521 30 250	- - Zierbänder, mit einer Dicke von mehr als 0,1 mm und einer Breite von mehr als 5 mm bis 20 mm, für Verpackungszwecke darunter zum Absatz bestimmt	t 1000 DM	.	.	.	2 2
2521 30 270	- - Andere Bänder, mit einer Dicke von mehr als 0,1 mm und einer Breite von mehr als 5 mm bis 20 mm, für Verpackungszwecke darunter zum Absatz bestimmt	t 1000 DM	3 913 3 913 20 233	3 939 3 939 20 787	4 138 4 138 20 922	6 6
2521 30 290	- - Andere Platten, Folien, Streifen und Bänder, mit einer Dicke von mehr als 0,1 mm darunter zum Absatz bestimmt	t 1000 DM	13 986 11 946 54 896	13 733 11 424 65 413	12 968 10 882 48 724	25 19
2521 30 303	- Tafeln, Folien u.ä., aus Polymeren des Styrols - mit einer Dicke von 1 mm oder weniger darunter zum Absatz bestimmt	t 1000 DM	21 338 6 538 18 959	25 830 8 582 23 992	22 628 8 204 20 821	22 19
2521 30 305	- - mit einer Dicke v. m. als 1 mm darunter zum Absatz bestimmt	t 1000 DM	17 036 16 313 62 880	19 971 19 789 77 566	19 348 19 152 71 787	21 18
2521 30 410	- Tafeln, Folien u.ä., aus Polymeren des Vinylchlorids - nicht biegsam - nicht weichgemacht, mit einer Dicke von 1 mm oder weniger darunter zum Absatz bestimmt	t 1000 DM	.	26 945 138 237	25 569 132 590	7 7
2521 30 420	- - nicht weichgemacht, mit einer Dicke von mehr als 1 mm darunter zum Absatz bestimmt	t 1000 DM	6 095 6 095 25 521	4 960 4 960 21 901	5 412 5 412 23 289	7 7
2521 30 430	- - weichgemacht, mit einer Dicke 1 mm oder weniger darunter zum Absatz bestimmt	t 1000 DM	2 058 2 058 7 666	1 987 1 987 6 738	2 283 2 283 7 864	3 3
2521 30 440	- - weichgemacht, mit einer Dicke von mehr als 1 mm darunter zum Absatz bestimmt	t 1000 DM	.	.	.	3 3
2521 30 460	- - biegsam - nicht weichgemacht, mit einer Dicke von 1 mm oder weniger darunter zum Absatz bestimmt	t 1000 DM	17 598 73 402	20 525 86 314	20 932 86 478	8 8
2521 30 470	- - nicht weichgemacht, mit einer Dicke von mehr als 1 mm darunter zum Absatz bestimmt	t 1000 DM	3 105 12 182	3 711 14 421	3 799 14 485	7 6
2521 30 480	- - weichgemacht, mit einer Dicke von 1 mm oder weniger darunter zum Absatz bestimmt	t 1000 DM	34 401 232 508	26 469 193 270	27 898 205 842	16 16
2521 30 490	- - weichgemacht, mit einer Dicke von mehr als 1 mm darunter zum Absatz bestimmt	t 1000 DM	1 788 1 788 9 007	1 796 1 796 9 119	2 098 2 098 9 820	8 8
2521 30 530	- Tafeln, Folien u.ä., aus Polymethyl-Methacrylat und aus anderen Acrylpolymeren - aus Polymethyl-Methacrylat darunter zum Absatz bestimmt	t 1000 DM	13 921 13 921 87 340	16 654 16 654 107 081	17 787 17 787 111 335	7 7
2521 30 590	- - aus anderen Acrylpolymeren darunter zum Absatz bestimmt	t 1000 DM	865 865 5 006	560 560 6 564	465 465 6 222	5 5
2521 30 610	- Tafeln, Folien u.ä., aus Polycarbonaten, Polyethylenterephthalat, ungesättigten Polyestern und aus anderen Polyestern - aus Polycarbonaten darunter zum Absatz bestimmt	t 1000 DM	4 816 4 816 53 598	4 629 4 629 54 000	5 180 5 180 56 524	7 7
2521 30 620	- - aus Polyethylenterephthalat darunter zum Absatz bestimmt	t 1000 DM	8 455 70 032	11 469 71 599	11 192 70 180	10 10
2521 30 630	- - aus ungesättigten Polyestern darunter zum Absatz bestimmt	t 1000 DM	48 48 566	49 49 584	44 44 525	3 3

5 Produktion nach Güterarten - Deutschland

Melde-Nr.	Bezeichnung	Einheit	4. VJ 1996	3. VJ 1997	4. VJ 1997	4. VJ 1997 Anzahl Unternehmen
1	2	3	4	5	6	7
2521 30 690	- - aus anderen Polyestern darunter zum Absatz bestimmt	t 1000 DM	* 106 .	164 .	172 .	3 2
	- Folien, Bänder oder Streifen, Tafeln u.ä., aus Cellulose oder ihren chemischen Derivaten					
2521 30 710	- - - Folien, Bänder oder Streifen, aus regenerierter Cellulose, mit einer Dicke von weniger als 0,75 mm, nicht bedruckt darunter zum Absatz bestimmt	t 1000 DM	* . .	261 261 4 287	281 281 4 604	3 3
2521 30 720	- - - mit einer Dicke von weniger, als 0,75 mm, bedruckt darunter zum Absatz bestimmt	t 1000 DM	* . .	- - -	- - -	- -
2521 30 730	- - Andere Tafeln, Folien u.ä., aus regenerierter Cellulose darunter zum Absatz bestimmt	t 1000 DM	*	1 1
2521 30 740	- - Tafeln, Folien u.ä., aus Vulkanfaser darunter zum Absatz bestimmt	t 1000 DM	* . .	1 828 1 828 13 671	1 909 1 909 14 377	3 3
2521 30 760	- - Filmunterlagen in Rollen oder Streifen, aus Celluloseacetaten darunter zum Absatz bestimmt	t 1000 DM	*	1 1
2521 30 770	- - Folien, Filme, Bänder oder Streifen, auch in Rollen, aus Celluloseacetaten darunter zum Absatz bestimmt	t 1000 DM	*	2 2
2521 30 790	- - Tafeln, Folien u.ä., aus anderen Cellulosederivaten darunter zum Absatz bestimmt	t 1000 DM	* 4 775	. . 4 628	3 3
2521 30 810	- - Tafeln, Folien u.ä., aus anderen Kunststoffen - - aus Polyvinylbutyral darunter zum Absatz bestimmt	t 1000 DM	*	2 2
2521 30 820	- - aus Polyamiden darunter zum Absatz bestimmt	t 1000 DM	* . .	2 803 2 803 20 238	2 261 2 261 17 584	7 7
2521 30 830	- - aus Aminoarzen darunter zum Absatz bestimmt	t 1000 DM	* . .	- - -	- - -	- -
2521 30 840	- - aus Phenolharzen darunter zum Absatz bestimmt	t 1000 DM	*	1 1
2521 30 860	- - aus Kondensationspolymerisa- tions- und Umlagerungspolymeri- sationserzeugnissen, auch chemisch modifiziert darunter zum Absatz bestimmt	t 1000 DM	*	2 2
2521 30 870	- - aus Additionspolymerisations- erzeugnissen darunter zum Absatz bestimmt	t 1000 DM	*	2 2
2521 30 900	- Tafeln, Folien u.ä., aus anderen Kunststoffen darunter zum Absatz bestimmt	t 1000 DM	* . .	7 193 67 325	9 807 87 859	10 328 81 533
	Andere Tafeln, Folien u.ä., aus Zellkunststoff					
2521 41 205	- aus Polymeren des Styrols - - aus faserverstärktem Polystyrol darunter zum Absatz bestimmt	t 1000 DM	*	1 1
2521 41 209	- - aus anderem Polystyrol darunter zum Absatz bestimmt	t 1000 DM	* . .	50 146 47 035 243 394	62 415 58 937 293 116	44 43
2521 41 300	- aus Polymeren des Vinylchlorids darunter zum Absatz bestimmt	t 1000 DM	* . .	14 009 14 009 73 225	15 698 15 698 84 099	17 216 17 216 86 951
2521 41 500	- aus Polyurethanen darunter zum Absatz bestimmt	t 1000 DM	* . .	39 422 343 557	40 023 357 982	38 643 337 672
2521 41 700	- aus regenerierter Cellulose darunter zum Absatz bestimmt	t 1000 DM	*	579 579 .	3 3
	- aus Epoxidharzen und anderen Kunststoffen					
2521 41 805	- - aus faserverstärkten Epoxid- harzen u.ä. Zellkunststoffen darunter zum Absatz bestimmt	t 1000 DM	*	1 1

5 Produktion nach Güterarten - Deutschland

Melde-Nr.	Bezeichnung	Einheit	4. VJ 1996	3. VJ 1997	4. VJ 1997	4. VJ 1997 Anzahl Unternehmen
1	2	3	4	5	6	7
2521 41 809	- - aus anderen Epoxidharzen u.a. Zellkunststoffen darunter zum Absatz bestimmt	t 1000 DM	1 007 12 526	879 15 450	1 136 13 143	7 7
	Andere Tafeln, Folien u.ä., aus anderen Kunststoffen					
	- aus Kondensationspolymerisations- und Umlagerungspolymerisationserzeugnissen, auch chemisch modifiziert (ohne solche aus Zellkunststoff)					
2521 42 305	- - aus Polyester - - aus faserverstärktem Polyester darunter zum Absatz bestimmt	t 1000 DM	7 631 34 556	12 051 49 923	12 618 49 668	11 11
2521 42 309	- - aus anderem Polyester darunter zum Absatz bestimmt	t 1000 DM	31 725	16 214	. 216	3 3
2521 42 405	- - aus Epoxidharzen - - aus faserverstärkten Epoxidharzen darunter zum Absatz bestimmt	t 1000 DM	94 3 039	. 5 708	. .	2 2
2521 42 409	- - aus anderen Epoxidharzen darunter zum Absatz bestimmt	t 1000 DM	2 2
2521 42 505	- - aus Phenolharzen - - aus faserverstärkten Phenolharzen darunter zum Absatz bestimmt	t 1000 DM	2 2
2521 42 509	- - aus anderen Phenolharzen darunter zum Absatz bestimmt	t 1000 DM	2 270 2 270 20 615	2 398 2 398 22 215	2 519 2 519 24 079	5 5
	- aus Aminoharzen und aus anderen Polymerisationserzeugnissen					
2521 42 750	- - Hochdruckschichtpreßstoffe mit Dekorschicht auf einer der beiden Seiten, aus Aminoharzen, geschichtet darunter zum Absatz bestimmt	t 1000 DM	14 025 9 269 73 068	14 535 10 200 74 168	16 981 12 504 75 934	9 9
2521 42 770	- - Andere Tafeln, Folien u.ä., aus Aminoharzen und aus anderen Polymerisationserzeugnissen darunter zum Absatz bestimmt	t 1000 DM	2 480 33 733	2 782 37 590	2 764 37 577	5 5
	- Andere Tafeln, Folien u.ä. (ohne solche aus Zellkunststoff, Aminoharzen und aus anderen Polymerisationserzeugnissen)					
2521 42 810	- - aus Polyvinylchlorid/Polyethylen darunter zum Absatz bestimmt	t 1000 DM	15 443 15 443 51 156	17 630 17 630 58 566	14 138 14 138 44 936	8 8
2521 42 830	- - aus Polyamid/Polyethylen darunter zum Absatz bestimmt	t 1000 DM	19 992 149 027	22 816 170 327	24 414 178 381	20 20
2521 42 850	- - aus Polypropylen/Polyethylen darunter zum Absatz bestimmt	t 1000 DM	2 755 2 755 27 956	5 640 5 640 32 964	5 004 5 004 31 300	20 20
2521 42 870	- - aus Polyethylen/Polyethylen-terephthalat darunter zum Absatz bestimmt	t 1000 DM	3 082 26 387	3 283 26 053	4 161 31 927	17 17
2521 42 890	- - aus anderen Verbunden darunter zum Absatz bestimmt	t 1000 DM	22 402 149 132	23 217 173 508	23 693 173 976	28 28
	Säcke, Beutel (einschl. Tüten), aus Polymeren des Ethylens					
2522 11 020	- mit einem Gewicht von 120 g/m2 oder weniger	t 1000 DM	43 648 189 985	45 301 204 288	44 383 204 564	77
2522 11 030	- Mülltonnensäcke mit einem Gewicht von 120 g/m2 oder mehr	t 1000 DM	4 059 12 921	4 314 13 697	4 101 13 501	13
2522 11 050	- Sehr strapazierfähige Beutel mit einem Gewicht von mehr als 120 g/m2	t 1000 DM	13 166 73 635	13 060 72 915	13 459 74 837	42
2522 11 080	- Tragebeutel	t 1000 DM	15 503 62 827	13 796 57 388	15 017 60 282	26
2522 11 070	- Andere Säcke und Beutel (einschl. Tüten)	t 1000 DM	7 397 22 681	7 686 21 633	7 214 20 977	7

5 Produktion nach Güterarten - Deutschland

Melde-Nr.	Bezeichnung	Einheit	4. VJ 1996	3. VJ 1997	4. VJ 1997	4. VJ 1997 Anzahl Unternehmen
1	2	3	4	5	6	7
2522 12 030	Säcke, Beutel (einschl. Tüten), aus Polyvinylchlorid und anderen Kunststoffen (ohne solche aus Polymeren des Ethylens) - mit einem Gewicht von 120 g/m ² oder weniger	t 1000 DM	3 888 31 823	4 075 31 701	4 335 33 483	18
2522 12 050	- Mülltonnensäcke mit einem Gewicht von 120 g/m ² oder mehr	t 1000 DM	-	-	-	-
2522 12 070	- Sehr strepazierfähige Beutel mit einem Gewicht von mehr als 120 g/m ²	t 1000 DM	331 5 784	335 6 221	395 7 016	7
2522 12 090	- Andere Säcke und Beutel (einschl. Tüten)	t 1000 DM	94 1 776	739 5 578	742 5 551	6
2522 13 000	Dosen, Kisten, Verschläge u.ä. Waren, aus Kunststoffen	t 1000 DM	80 147 499 410	84 821 485 701	85 009 513 311	168
2522 14 530	Ballons, Flaschen, Flakons u.ä. Waren, aus Kunststoffen - mit einem Fassungsvermögen von 2 l oder weniger - - aus Polyethylen	1000 St 1000 DM	648 040 134 392	823 452 148 548	771 473 137 011	46
2522 14 550	- - aus Polypropylen	1000 St 1000 DM	62 110 10 665	158 344 22 719	130 524 20 052	15
2522 14 570	- - aus Polyvinylchlorid	1000 St 1000 DM	52 743 9 907	67 170 11 308	65 856 9 944	14
2522 14 590	- - aus anderen Kunststoffen	1000 St 1000 DM	219 574 33 691	291 029 43 551	240 904 36 280	16
2522 14 730	- mit einem Fassungsvermögen von mehr als 2 l - - aus Polyethylen	1000 St 1000 DM	16 609 17 435	22 065 24 271	20 328 21 831	19
2522 14 750	- - aus Polypropylen	1000 St 1000 DM	21 277	20 116	17 208	4
2522 14 770	- - aus Polyvinylchlorid	1000 St 1000 DM	19 115 22 071	26 689 31 158	21 479 24 018	3
2522 14 790	- - aus anderen Kunststoffen	1000 St 1000 DM	.	.	.	3
2522 15 100	Spulen, Spindeln, Hülsen u.ä. Warenträger, Stöpsel, Deckel, Kapseln u.ä. Verschlüsse, Netze, andere Transport- und Verpackungsmittel, aus Kunststoffen - Spulen u.ä. Unterlagen, für fotografische und kinematografische Filme oder für Tonträger und Aufzeichnungsträger	t 1000 DM	.	.	.	1
2522 15 300	- Andere Spulen, Spindeln, Hülsen u.ä. Warenträger	t 1000 DM	19 604 162 796	21 792 183 088	21 938 190 574	96
2522 15 500	- Verschuß- oder Flaschenkapseln	t 1000 DM	3 259 33 856	3 183 33 162	2 800 33 203	31
2522 15 700	- Stöpsel, Deckel u.ä. Verschlüsse	t 1000 DM	32 042 265 485	40 059 322 597	36 897 308 741	127
2522 15 800	- Gespritzte Netze in Schlauchform	t 1000 DM	.	1 111 3 368	.	3
2522 15 910	- Andere Transport- oder Verpackungsmittel, aus Kunststoffen - - Sicherheitsbehälter für den Transport von Gefahrgut	1000 St 1000 DM	2 330 24 141	25 704	25 518	8
2522 15 920	- - Fässer mit einem Fassungsvermögen von 5 bis 300 l	1000 St 1000 DM	1 453 16 196	1 604 17 043	1 313 15 482	10
2522 15 930	- - Andere Transportbehälter mit einem Fassungsvermögen von 5 bis 300 l	1000 St 1000 DM	20 192 96 240	24 348 93 973	25 636 104 109	37
2522 15 940	- - Fässer mit einem Fassungsvermögen über 300 l	1000 St 1000 DM	1 770	1 666	1 112	6
2522 15 955	- - Andere Transportbehälter mit einem Fassungsvermögen über 300 l - - aus faserverstärkten Kunststoffen	1000 St 1000 DM	6 5 080	3 5 124	7 7 262	7
2522 15 959	- - - aus anderen Kunststoffen	1000 St 1000 DM	45 373	55 452	51 369	8
2522 15 975	- - Müll- und Abfalltransportbehälter - - - aus faserverstärkten Kunststoffen	1000 St 1000 DM	187 8 478	154 7 267	234 10 111	4

5 Produktion nach Güterarten - Deutschland

Melde-Nr.	Bezeichnung	Einheit	4. VJ 1996	3. VJ 1997	4. VJ 1997	4. VJ 1997 Anzahl Unternehmen
1	2	3	4	5	6	7
2522 15 979	- - - aus anderen Kunststoffen	1000 St 1000 DM	1 350 44 331	1 688 62 103	2 072 77 963	12
2522 15 995	- - Andere Behälter - - - aus faserverstärkten Kunststoffen	1000 St 1000 DM	95 3 571	82 3 262	81 3 073	9
2522 15 999	- - - aus anderen Kunststoffen	1000 St 1000 DM	81 685 42 787	91 803 46 259	55 317 45 117	51
2523 11 550	Bodenbeläge, Wand- oder Deckenverkleidungen, aus Kunststoffen - aus Polymeren des Vinylchlorids - bestehend aus einem Träger, mit Polyvinylchlorid getränkt, bestrichen oder überzogen	1000 m2 1000 DM	10 512 60 439	10 071 61 517	11 126 67 271	6
2523 11 593	- - Andere Bodenbeläge, Wand- oder Deckenverkleidungen - - - homogen, auch mehrschichtig	1000 m2 1000 DM	2 200 37 651	1 339 19 123	1 342 22 001	4
2523 11 595	- - - mehrschichtig, heterogen	1000 m2 1000 DM	1 735 .	.	.	2
2523 11 597	- - - auf Unterlage aus nichttextilen Stoffen	1000 m2 1000 DM	.	.	.	2
2523 11 900	- aus anderen Kunststoffen	1000 m2 1000 DM	302 4 106	414 5 493	286 3 834	8
2523 12 500	Badewannen, Duschen, Waschbecken, Bidets, Klosettschüsseln, -sitze u. -deckel, Spülkästen u.ä. Waren zu sanitären oder hygienischen Zwecken, aus Kunststoffen - Badewannen, Duschen und Waschbecken	1000 St 1000 DM	1 067 110 605	412 119 484	373 112 359	21
2523 12 700	- Klosettsitze und -deckel	1000 St 1000 DM	465 5 890	607 9 614	647 9 647	5
2523 12 900	- Bidets, Klosettschüsseln, Spülkästen u.ä. Waren zu sanitären oder hygienischen Zwecken	1000 St 1000 DM	2 025 112 923	2 714 126 444	3 014 109 425	25
2523 13 005	Sammelbehälter, Tanks, Bottiche u.ä. Behälter für den Baubedarf (ohne Fässer u. Transportbehälter), mit einem Fassungsvermögen von mehr als 300 l, aus Kunststoffen - aus faserverstärkten Kunststoffen	t 1000 DM	2 184 29 123	1 648 27 139	1 795 25 859	19
2523 13 009	- aus anderen Kunststoffen	t 1000 DM	9 132 189 306	9 877 79 212	8 636 68 202	29
2523 14 550	Türen, Fenster und deren Rahmen, Verkleidungen und Schwellen; Fensterläden, Jalousien u.ä. Waren und Teile dafür, aus Kunststoffen - Türen, Fenster und deren Rahmen, Verkleidungen und Schwellen - - Fenster und deren Rahmen, Verkleidungen, Fensterbänke	t 1000 DM	92 440 1 567 382	100 761 1 535 816	101 431 1 613 887	533
2523 14 570	- - Türen und deren Rahmen, Verkleidungen und Schwellen	t 1000 DM	7 842 132 096	8 124 134 539	8 870 146 150	182
2523 14 700	- Fensterläden, Jalousien (einschl. Jalousetten) u.ä. Waren, Teile dafür	t 1000 DM	13 285 142 335	14 631 153 598	14 529 154 022	175
2523 15 535	Beschläge, Dübel, Außen- und Innenwandverkleidungen und andere Baubedarfsartikel aus Kunststoffen - Beschläge u.ä. Waren des Baubedarfs zur bleibenden Befestigung an Türen, Fenstern, Treppen, Wänden oder anderen Gebäudeteilen - - Außenwandverkleidungen, Platten, Nut- und Federprofile - - - aus faserverstärkten Kunststoffen	t 1000 DM	1 025 6 794	1 232 7 592	912 6 031	8
2523 15 539	- - - aus anderen Kunststoffen	t 1000 DM	10 857 106 193	11 276 102 405	9 648 93 521	26
2523 15 550	- - Innenwandverkleidungen	t 1000 DM	4 300 23 892	4 140 25 105	4 952 24 508	10
2523 15 575	- - Baubedarfsartikel (z.B. Beschläge und Dachelemente, Dachoberlichter, Rahmen für Dachoberlichter, Balkonverkleidungen)	t 1000 DM	3 078 68 477	3 823 96 932	3 509 86 191	16
2523 15 579	- - - aus anderen Kunststoffen	t 1000 DM	6 322 68 489	4 451 84 401	5 219 82 590	29

StBA, FS4, R 3.1, 4.VJ 1997

5 Produktion nach Güterarten - Deutschland

Melde-Nr.	Bezeichnung	Einheit	4. VJ 1996	3. VJ 1997	4. VJ 1997	4. VJ 1997 Anzahl Unternehmen
1	2	3	4	5	6	7
2523 15 950	- Dübel u.a. Baubedarfsartikel, a.n.g. - - Dübel u.a. Wandbefestigungsartikel	t 1000 DM	5 422 71 064	5 792 68 907	5 142 59 583	18
2523 15 990	- - Andere Baubedarfsartikel, a.n.g.	t 1000 DM	15 676 107 639	23 688 152 838	17 912 119 614	69
2523 20 005	Vorgefertigte Gebäude aus Kunststoffen - aus faserverstärkten Kunststoffen	1000 m2 St 1000 DM	4
2523 20 009	- aus anderen Kunststoffen	1000 m2 St 1000 DM	5 . 3 726	6 198 4 281	6 163 5 897	7
2524 10 000	Bekleidung und Bekleidungszubehör (einschl. Handschuhen), aus Kunststoffen	t 1000 DM	378 12 635	383 12 401	392 13 729	15
2524 21 300	Folien, Filme, Bänder, selbstklebend, in Rollen mit einer Breite von 20 cm oder weniger, aus Kunststoffen - Bänder, mit nichtvulkanisiertem Natur- oder synthetischem Kautschuk bestrichen darunter zum Absatz bestimmt	t t 1000 DM	* 14 124 14 124 97 161	14 026 14 026 97 571	13 175 13 175 89 652	10 10
2524 21 550	- Folien, Filme, Bänder, aus Polyester und aus Kondensationspolymerisations- und Umlagerungspolymerisations- erzeugnissen - - aus Polyester darunter zum Absatz bestimmt	t t 1000 DM	*	2 2
2524 21 590	- - aus Kondensations- und Umlage- rungspolymerisationserzeug- nissen darunter zum Absatz bestimmt	t t 1000 DM	* 132 . .	259 . .	272 . .	3 2
2524 21 750	- Folien, Filme, Bänder, aus Polymeren des Vinylchlorids und aus anderen Additionspolymerisa- tionserzeugnissen - - aus Polymeren des Vinylchlorids darunter zum Absatz bestimmt	t t 1000 DM	* 2 447 15 284	2 529 13 465	2 447 13 150	5 5
2524 21 790	- - aus anderen Additionspolymeri- sationserzeugnissen darunter zum Absatz bestimmt	t t 1000 DM	*	2 2
2524 21 900	- Andere Folien, Filme, Bänder, in Rollen mit einer Breite von 20 cm oder weniger, aus anderen Kunststoffen darunter zum Absatz bestimmt	t t 1000 DM	* 900 22 875	1 094 22 733	1 198 23 917	7 7
2524 22 300	Tafeln, Platten u.ä., selbstklebend, aus Kunststoffen - weiter als nur oberflächenbearbeitet oder anders als nur quadratisch oder rechteckig zugeschnitten (z.B. mit abgerundeten Ecken oder rund) darunter zum Absatz bestimmt	t t 1000 DM	* 1 102 1 102 13 461	1 507 1 507 17 712	1 355 1 355 16 817	10 10
2524 22 550	- aus Kondensationspolymerisations- und Umlagerungspolymerisations- erzeugnissen - - aus Polyester darunter zum Absatz bestimmt	t t 1000 DM	* - - .	- - .	- - .	-
2524 22 590	- - aus anderen Kondensationspolymerisations- und Umlagerungspolymerisations- erzeugnissen darunter zum Absatz bestimmt	t t 1000 DM	*	1 1
2524 22 700	- aus Additionspolymerisations- erzeugnissen darunter zum Absatz bestimmt	t t 1000 DM	* 437 437 .	675 675 6 509	721 721 6 573	3 3
2524 22 900	- aus anderen Kunststoffen darunter zum Absatz bestimmt	t t 1000 DM	* 762 .	932 10 628	. .	4 4
2524 23 230	Geschirr, andere Haushalts-, Hygiene- und Toilettengegenstände, aus Kunststoffen - Geschirr und andere Artikel für den Tisch- oder Küchengebrauch - - Tischtücher	t 1000 DM	3

5 Produktion nach Güterarten - Deutschland

Melde-Nr.	Bezeichnung	Einheit	4. VJ 1996	3. VJ 1997	4. VJ 1997	4. VJ 1997 Anzahl Unternehmen
1	2	3	4	5	6	7
2524 23 250	- - Lebensmittelbehälter	t 1000 DM	909 4 792	391 3 303	537 4 122	12
2524 23 290	- - Anderes Geschirr und andere Artikel für den Tisch- oder Küchengebrauch	t 1000 DM	16 733 125 084	17 249 134 039	15 474 132 773	63
2524 23 300	- Schwämme aus regenerierter Cellulose	t 1000 DM	534 10 447	678 .	15 170	5
2524 23 500	- Andere Haushalts- oder Hauswirtschaftsartikel und Toilettenartikel, aus regenerierter Cellulose	t 1000 DM	554 15 577	591 15 521	629 18 089	5
2524 23 750	- - Andere Toiletten- und Hygieneartikel	t 1000 DM	3 547 54 018	2 998 51 954	3 344 49 488	55
2524 23 790	- - Andere Haushaltsartikel	t 1000 DM	21 338 241 776	19 988 221 182	20 690 240 879	128
2524 24 005	Teile für Beleuchtungskörper, Herbeleuchten, Leuchtschilder, beleuchtete Namensschilder, aus Kunststoffen					
2524 24 005	- aus faserverstärkten Kunststoffen	1000 DM	.	.	.	12
2524 24 009	- aus anderen Kunststoffen	1000 DM	35 995	25 394	27 353	33
2524 25 500	Sicherheitskopfbedeckungen aus Kunststoff u.a. Material; andere Hüte und Kopfbedeckungen, aus Kautschuk oder Kunststoff					
2524 25 500	- Sicherheitskopfbedeckungen aus Kunststoff, Metall u.a. Stoffen	1000 St 1000 DM	428 5 374	530 6 693	491 6 594	10
2524 25 900	- Andere Hüte und Kopfbedeckungen, aus Kautschuk oder Kunststoff	1000 St 1000 DM	.	604	667	3
2524 26 000	Isolierteile aus Kunststoffen, für elektrische Maschinen, Apparate, Geräte oder Installationen (ohne elektrische Isolatoren)	t 1000 DM	8 446 137 688	8 685 146 912	7 536 131 791	61
2524 27 053	Büro- oder Schulartikel, aus Kunststoffen					
2524 27 053	- Schreib- oder Zeichenutensilien	t 1000 DM	546 5 437	538 5 448	508 5 638	5
2524 27 059	- - Andere Schreib- oder Zeichenutensilien	t 1000 DM	313 6 538	562 10 425	524 9 833	10
2524 27 070	- Ringhefte, Aktentaschen, Schnellhefter	t 1000 DM	15 812 128 322	15 959 127 690	16 536 132 134	61
2524 27 090	- Andere Büro- oder Schulartikel	t 1000 DM	7 446 75 856	7 332 74 082	7 397 74 309	59
2524 28 253	Beschläge, Statuetten und andere Ziergegenstände, Abwassersiebe, und andere Waren aus Kunststoffen					
2524 28 253	- Beschläge für Möbel, Karosserien u.dgl.					
2524 28 253	- - für Möbel					
2524 28 253	- - - Innenbeschläge	t 1000 DM	2 750 22 496	2 561 26 739	2 513 25 050	22
2524 28 255	- - - Außenbeschläge	t 1000 DM	1 622 38 753	1 424 38 876	1 606 43 912	21
2524 28 290	- - für Karosserien und dergleichen	t 1000 DM	1 168 19 606	1 217 19 606	1 159 18 809	16
2524 28 300	- Statuetten u.a. Ziergegenstände	t 1000 DM	286 6 862	254 6 760	276 7 139	10
2524 28 400	- Schmutzkörbe u.ä. Abwassersiebe, für Kanalisationsabflüsse	t 1000 DM	416 1 839	461 2 176	542 2 353	4
2524 28 500	- Andere aus Kunststofffolien hergestellte Waren	t 1000 DM	4 879 64 918	5 533 69 340	5 580 71 054	48
2524 28 730	- Andere Waren aus Kunststoffen und aus anderen Stoffen als deren Primärformen, a.n.g.					
2524 28 730	- - Wassermatratzen	t 1000 DM	-	-	-	-
2524 28 793	- - Andere Waren aus Kunststoffen und aus anderen Stoffen als deren Primärformen, a.n.g. (ohne Wassermatratzen)					
2524 28 793	- - - Schilder, Verkehrszeichen, Buchstaben u.a., aus Kunststoffen	t 1000 DM	3 622 61 506	3 435 63 610	3 727 65 627	56
2524 28 799	- - - Andere Waren (ohne Schilder, Verkehrszeichen u.ä.)	t 1000 DM	55 875 946 058	62 593 1 030 804	60 576 1 054 431	535

StBA, FS4, R 3.1, 4.VJ 1997

5 Produktion nach Güterarten - Deutschland

Melde-Nr.	Bezeichnung	Einheit	4. VJ 1996	3. VJ 1997	4. VJ 1997	4. VJ 1997 Anzahl Unternehmen
1	2	3	4	5	6	7
2524 90 105	Technische Teile aus Kunststoffen - für Maschinenbauerzeugnisse - - aus faserverstärkten Kunststoffen	t 1000 DM	1 312 34 305	1 749 39 621	1 792 40 678	68
2524 90 109	- - aus anderen Kunststoffen	t 1000 DM	14 706 303 387	15 978 332 488	16 006 334 346	184
2524 90 310	- für Elektrowerkzeuge, Haushalts- geräte, Bild-, Tonaufnahme und -wiedergabegeräte, Sendegeräte, elektrische Schaltgeräte u.a. elektronische Erzeugnisse - - für Elektrowerkzeuge, elektro- mechanische Haushaltsgeräte, Elektrowärmegeräte für den Haushalt	t 1000 DM	17 001 220 204	17 117 205 120	16 340 206 225	154
2524 90 330	- - für Bild- und Tonaufnahme- und -wiedergabegeräte	t 1000 DM	3 428 48 534	3 066 42 474	3 091 44 513	30
2524 90 355	- - für Sendegeräte, Funkgeräte, Rundfunk- und Fernsehgeräte - - - aus faserverstärkten Kunststoffen	t 1000 DM	487 12 086	638 13 357	591 12 780	23
2524 90 359	- - - aus anderen Kunststoffen	t 1000 DM	2 785 51 003	2 910 54 487	2 950 55 282	40
2524 90 375	- - für elektrische Geräte zum Schließen, Unterbrechen, Schützen, Verbinden von elektrischen Stromkreisen; für Tafeln u.a., für die Stromver- teilung und für elektronische integrierte Schaltungen - - - aus faserverstärkten Kunststoffen	t 1000 DM	2 672 43 037	2 908 48 854	2 776 47 785	64
2524 90 379	- - - aus anderen Kunststoffen	t 1000 DM	5 170 97 846	5 939 114 130	5 471 106 935	69
2524 90 390	- - für andere elektrotechnische Erzeugnisse	t 1000 DM	14 103 190 363	14 326 184 613	14 532 183 890	128
2524 90 535	- für Schienen-, Straßen-, Luft- und Raumfahrzeuge - - für Schienenfahrzeuge - - - aus faserverstärkten Kunststoffen	t 1000 DM	9 838 622 4 714	15 188 316 4 968	16 960 283 4 587	12
2524 90 539	- - - aus anderen Kunststoffen	t 1000 DM	622 4 714	316 4 968	283 4 587	12
2524 90 555	- - für Straßenfahrzeuge - - - aus faserverstärkten Kunststoffen	t 1000 DM	21 638 415 882	23 731 449 193	26 187 468 076	131
2524 90 559	- - - aus anderen Kunststoffen	t 1000 DM	64 735 1 005 566	61 215 1 128 616	62 578 1 161 073	274
2524 90 575	- - für Luft- und Raumfahrzeuge - - - aus faserverstärkten Kunststoffen	t 1000 DM	8 013	172 8 134	7 733	11
2524 90 579	- - - aus anderen Kunststoffen	t 1000 DM	.	277 12 812	275 12 946	10
2524 90 700	- für optische, foto- oder kinematografische Instrumente; Meß-, Prüf- oder Präzisionsinstrumente; medizinische und chirurgische Instrumente, Apparate und Geräte	t 1000 DM	5 294 117 195	5 526 131 918	5 633 133 375	123
2599 00 000	Veredlung von Erzeugnissen dieser Güterabteilung	1000 DM	328 640	360 401	335 573	177
2611 11 130	Glas, Keramik, bearbeitete Steine und Erden Gegossenes oder gewalztes Glas, in Platten, Tafeln oder Profilen, auch mit Drahteinlage o. dgl. verstärkt; gezogenes oder geblasenes Glas, in Tafeln - Gegossenes oder gewalztes Glas, gefärbt, undurchsichtig, Über- fangen oder mit absorbierender oder reflektierender Schicht - - aus optischem Glas	1000 m2 1000 DM	.	.	.	1
2611 11 150	- - aus anderem Glas	1000 m2 1000 DM	1 624 22 748	1 482 18 497	1 839 24 444	9
2611 11 300	- Gegossenes oder gewalztes Glas, in Platten oder Tafeln, mit Drahteinlagen oder dgl. verstärkt	1000 m2 1000 DM	264 3 101	338 4 017	467 5 435	3

5 Produktion nach Güterarten - Deutschland

Melde-Nr.	Bezeichnung	Einheit	4. VJ 1996	3. VJ 1997	4. VJ 1997	4. VJ 1997 Anzahl Unternehmen
1	2	3	4	5	6	7
2611 11 500	- Profile aus gegossenem oder gewalztem Glas	t 1000 DM	.	.	.	2
2611 11 750	- Gezogenes oder geblasenes Glas, in Tafeln	1000 m2 1000 DM	-	-	-	-
2611 11 790	- - aus optischem Glas	1000 m2 1000 DM	184 10 044	223 12 078	320 14 073	5
	- - aus anderem gezogenem oder geblasenem Glas (einschl. Gartenglas)	1000 m2 1000 DM				
	Feuerpoliertes Glas ("Float-Glas"), geschliffenes oder poliertes Glas, in Platten oder Tafeln, nicht anders bearbeitet					
	- nicht mit Drahteinlagen, mit absorbierender oder 8. Schicht					
2611 12 110	- - Gartenglas	1000 m2 1000 DM	.	.	.	5
2611 12 130	- - Anderes Glas mit einer Dicke von 2,5 mm oder weniger	1000 m2 1000 DM	.	.	.	1
2611 12 150	- - Anderes Glas mit einer Dicke von mehr als 2,5 mm bis 3,5 mm	1000 m2 1000 DM	.	.	.	2
2611 12 170	- - Anderes Glas mit einer Dicke von mehr als 3,5 mm	1000 m2 1000 DM	22 509 140 020	22 687 156 788	21 080 147 252	7
2611 12 300	- Anderes feuerpoliertes Glas, nicht mit Drahteinlagen, in der Masse gefärbt, undurchsichtig, überfangen oder nur geschliffen	1000 m2 1000 DM	.	.	.	1
2611 12 500	- Anderes feuerpoliertes Glas, a.n.g.	1000 m2 1000 DM	.	.	.	2
2611 12 700	- Feuerpoliertes Glas, mit Drahteinlagen oder dgl.	1000 m2 1000 DM	.	.	.	1
	Optisches und anderes Glas, gebogen oder anders bearbeitet					
2612 11 500	- Optisches Glas	t 1000 DM	.	.	.	10
2612 11 900	- Anderes Glas	t 1000 DM	40 456 111 875	40 161 108 385	40 271 109 089	46
	Ein- und Mehrschichten-Sicherheitsglas					
2612 12 150	- - Einsichten-Sicherheitsglas, vorgespannt, für Fahrzeuge	1000 m2 1000 DM	2 043 97 081	1 872 85 992	1 985 89 185	9
2612 12 190	- - für andere Fahrzeuge	1000 m2 1000 DM	.	.	.	1
2612 12 300	- Anderes Einsichten-Sicherheitsglas, vorgespannt	1000 m2 1000 DM	871 61 268	992 68 617	996 68 967	30
	- Mehrschichten-Sicherheitsglas (Verbundglas), für Fahrzeuge					
2612 12 530	- - für Fahrzeuge (ohne solches für Kraftfahrzeuge)	t 1000 m2 1000 DM	.	.	.	1
2612 12 550	- - für Kraftfahrzeuge	t 1000 m2 1000 DM	25 923 1 633 116 210	27 183 1 829 124 687	25 752 1 909 128 049	4
2612 12 700	- Anderes Mehrschichten-Sicherheitsglas (Verbundglas)	1000 m2 1000 DM	1 423 99 098	1 568 99 092	1 486 97 316	20
	Mehrschichtige Isolierverglasungen und Spiegel, aus Glas					
2612 13 300	- Mehrschichtige Isolierverglasungen	1000 m2 1000 DM	6 340 454 869	7 091 460 652	6 686 449 682	137
2612 13 500	- Rückspiegel für Fahrzeuge darunter zum Absatz bestimmt	1000 St 1000 St 1000 DM	8 506 8 506 111 268	8 552 8 552 118 045	9 390 9 390 133 049	7 7
2612 13 900	- Andere Spiegel, auch gerahmt darunter zum Absatz bestimmt	t 1000 m2 t 1000 m2 1000 DM	18 756 1 985 18 756 1 985 41 376	18 571 2 131 18 571 2 131 37 988	22 614 2 428 22 614 2 428 41 764	20 20
	Haushaltskonservengläser; Behälter zu Transport- oder Verpackungszwecken, aus Glas					
2613 11 100	- Haushaltskonservengläser; Stopfen, Deckel u.a. Verschlüsse, aus Glas	t 1000 DM	149 494 105 123	176 205 111 116	158 505 104 383	16
2613 11 200	- Behälter zu Transport- oder Verpackungszwecken, aus Glasröhren mit einer Wandstärke von weniger als 1 mm	1000 St 1000 DM	145 350 14 832	138 345 14 034	148 194 14 229	8

5 Produktion nach Güterarten - Deutschland

Melde-Nr.	Bezeichnung	Einheit	4. VJ 1996	3. VJ 1997	4. VJ 1997	4. VJ 1997 Anzahl Unternehmen
1	2	3	4	5	6	7
2613 11 300	- Andere Behälternisse zu Transport- oder Verpackungszwecken, mit einem Nenninhalt von mehr als 2,5 l	1000 St 1000 DM	.	.	.	2
	- Flaschen u.a. Behälternisse zu Transport- u. Verpackungszwecken, für Nahrungsmittel und Getränke, mit einem Nenninhalt von 2,5 l oder weniger					
	- - Flaschen mit einem Nenninhalt von mehr als 0,15 l bis 2,5 l					
2613 11 530	- - - aus nicht gefärbtem Glas	1000 St 1000 DM	1 021 799 211 494	1 160 721 221 382	1 148 893 220 796	23
2613 11 550	- - - aus gefärbtem Glas	1000 St 1000 DM	1 693 255 292 944	1 654 632 260 373	1 592 472 250 339	13
2613 11 570	- - Flaschen mit einem Nenninhalt von 0,15 l oder weniger	1000 St 1000 DM	223 718 22 849	200 497 19 880	187 230 18 540	9
2613 11 590	- - Andere Behälternisse	1000 St 1000 DM	.	.	.	2
2613 11 700	- Andere Behälternisse zu Transport- oder Verpackungszwecken, mit einem Nenninhalt von 2,5 l oder weniger, für pharmazeutische Erzeugnisse	1000 St 1000 DM	401 658 60 786	392 076 58 669	428 857 60 614	11
2613 11 900	- Behälternisse zu Transport- oder Verpackungszwecken, mit einem Nenninhalt von 2,5 l oder weniger, für andere Erzeugnisse	1000 St 1000 DM	242 390 46 469	264 275 49 452	261 178 45 245	11
	Trinkgläser aus Bleikristall und aus anderem Glas					
2613 12 150	- aus Bleikristall, handgefertigt	1000 St 1000 DM	30 455	32 971	29 958	8
	- - geschliffen oder anders bearbeitet					
2613 12 190	- - Andere Trinkgläser aus Bleikristall, handgefertigt	1000 St 1000 DM	-	-	-	-
	- aus Bleikristall, mechanisch gefertigt					
2613 12 350	- - geschliffen oder anders bearbeitet	1000 St 1000 DM	.	.	.	2
2613 12 390	- - Andere Trinkgläser aus Bleikristall, mechanisch gefertigt	1000 St 1000 DM	-	-	-	-
	- aus anderem Glas (ohne solche aus Bleikristall)					
2613 12 530	- - handgefertigt	1000 St 1000 DM	656 8 188	454 5 280	467 7 099	7
2613 12 550	- aus vorgespanntem Glas oder mechanisch gefertigt	1000 St 1000 DM	61 520 75 076	60 564 74 660	63 585 78 174	11
	Glaswaren zur Verwendung bei Tisch, in der Küche, bei der Toilette, im Büro, zur Innenausstattung oder zu ähnlichen Zwecken (ohne Trinkgläser oder Glasperlen)					
2613 13 100	- aus Bleikristall, handgefertigt	1000 St 1000 DM	1 576 12 138	1 229 11 548	1 861 14 165	10
2613 13 300	- aus Bleikristall, mechanisch gefertigt	1000 St 1000 DM	13 351 37 801	14 841 35 831	11 606 33 885	5
2613 13 500	- aus anderem Glas, zur Verwendung bei Tisch oder in der Küche, mit einem speziellen Ausdehnungskoeffizienten für Temperaturen von 0 Grad C bis 300 Grad C (ohne Waren aus Glaskeramik)	1000 St 1000 DM	13 232 40 387	11 157 33 582	12 501 39 731	6
2613 13 600	- Glaskeramikwaren	1000 St 1000 DM	-	-	-	-
2613 13 700	- Andere Glaswaren, aus vorgespanntem Glas o. mechanisch gefertigt	1000 St 1000 DM	3 641 .	2 517 18 528	4 430 21 802	7
2613 13 800	- Andere Glaswaren, handgefertigt	1000 St 1000 DM	480 6 468	204 3 438	209 4 336	7
2613 14 000	Glas Kolben für Vakuumisolierflaschen oder für andere Vakuumisolierbehälter	1000 St 1000 DM	.	.	.	2
	Glastapelfasern, Glasfaserstränge und Garne, geschnittenes Textilglas					
2614 11 100	- Glasfasern mit einer Länge von 3 mm bis 50 mm (chopped strands)	t 1000 DM	-	-	-	-
2614 11 300	- Glasfaserstränge (Rovings), aus Filamenten	t 1000 DM	3 063 13 142	.	.	3
2614 11 500	- Andere Glaswaren aus Filamenten	t 1000 DM	.	.	.	4

5 Produktion nach Güterarten - Deutschland

Melde-Nr.	Bezeichnung	Einheit	4. VJ 1996	3. VJ 1997	4. VJ 1997	4. VJ 1997 Anzahl Unternehmen
1	2	3	4	5	6	7
2614 11 700	- Andere Glaswaren aus Stapelfasern	t				4
	Waren aus Glasfasern	1000 DM	23 580	25 756	27 727	
2614 12 100	- Matten	t	27 271	29 190	27 007	10
		1000 DM	79 591	81 238	79 228	
2614 12 300	- Vliese	t	4 918	5 054	4 446	4
		1000 DM	19 394	20 769	18 144	
2614 12 500	- Matratzen, Platten u.ä. nicht gewebte Erzeugnisse aus Glasfasern	t	29 279	32 086	32 002	5
		1000 DM	85 593	87 312	89 303	
2614 12 930	- Andere Waren aus Glasfasern	t	982	1 218	1 175	8
	- aus nicht textilen Glasfasern (ohne Schläuche und Schalen, zur Isolierung von Rohren)	1000 DM	7 011	9 987	10 494	
2614 12 950	- - Schläuche und Schalen zur Isolierung von Rohren	t	.	.	.	2
		1000 DM	.	.	.	
2614 12 990	- - aus textilen Glasfasern	t	8 020	8 452	8 602	7
		1000 DM	49 405	52 200	53 822	
2615 11 100	Bruchglas, Glasebfälle, nicht bearbeitetes Glas	t	.	381	297	3
	- Bruchglas und andere Abfälle und Scherben von Glas; Glasmasse darunter zum Absatz bestimmt	t	.	381	297	3
		1000 DM	.	127	.	
2615 11 300	- Glas in Kugeln, Stangen oder Stäben, nicht bearbeitet	t	.	.	.	7
	- darunter zum Absatz bestimmt	t	881	2 242	460	6
		1000 DM	.	14 926	12 375	
2615 11 500	- Glas in Rohren, nicht bearbeitet	t	19 344	19 585	22 074	8
		1000 DM	105 042	130 875	127 920	
2615 12 000	Bausteine, Platten, Fliesen u.ä. Waren aus Glas, zu Bauzwecken; Kunstverglasungen; vielzelliges Glas oder Scheumglas, in Blöcken oder dgl.	t	14 135	14 103	15 448	9
		1000 DM	26 940	28 947	33 059	
2615 21 000	Offene Glaskolben und Glasrohre, Glasteile dafür, für elektrische Lampen, Kathodenstrahlröhren oder dgl.	t	40 802	47 005	46 421	8
		1000 DM	152 517	149 436	154 987	
2615 22 000	Gläser für Uhren u.ä. Gläser, Gläser für Brillen, jedoch nicht optisch bearbeitet; Hohlkugeln oder Hohlkugelsegmente, aus Glas, zum Herstellen solcher Gläser	t	.	.	.	1
		1000 DM	.	.	.	
2615 23 300	Glaswaren für Laboratorien; hygienische oder pharmazeutische Bedarfsartikel aus Glas; Ampullen, zu Transport- oder Verpackungszwecken	t	4 033	4 602	4 479	27
		1000 DM	65 318	74 332	74 438	
2615 23 500	- Ampullen, zu Transport- oder Verpackungszwecken	1000 St	376 884	423 251	404 884	8
		1000 DM	23 197	25 387	25 107	
2615 24 000	Teile aus Glas für Beleuchtungskörper u.ä.	1000 DM	16 647	17 402	18 655	16
2615 25 000	Elektrische Isolatoren aus Glas	t	-	-	-	-
		1000 DM	-	-	-	
2615 26 300	Glaswaren für Signalvorrichtungen und optische Elemente; Glaswürfel; Glaskurzwaren	t	2 487	.	.	3
	- Glaswaren für Signalvorrichtungen und optische Elemente, aus Glas, jedoch nicht optisch bearbeitet	1000 DM	.	.	.	
2615 26 500	- Glaswürfel und andere Glaskurzwaren, auch auf Unterlagen, für für Mosaik oder zu ähnlichen Zierzwecken	t	-	-	-	1
		1000 DM	.	.	.	
2615 26 700	- Glaskurzwaren (einschl. Glasperlen, Nachahmungen von Perlen, Edel- oder Schmucksteinen; Mikrokugeln, mit einem Durchmesser von 1 mm oder weniger)	t	7 283	8 755	7 717	7
		1000 DM	19 301	24 340	22 738	
2615 26 900	- Andere Glaswaren	1000 DM	161 169	111 583	109 260	30
	Geschirr, Haushalts-, Hygiene- und Toilettengegenstände, aus Porzellan	t	8 314	7 875	7 902	34
2621 11 330	- - weiß oder einfarbig	1000 DM	114 031	105 184	119 008	

5 Produktion nach Güterarten - Deutschland

Melde-Nr.	Bezeichnung	Einheit	4. VJ 1996	3. VJ 1997	4. VJ 1997	4. VJ 1997 Anzahl Unternehmen
1	2	3	4	5	6	7
2621 11 350	-- dekoriert	t	10 572	9 943	10 014	36
2621 11 500	- Haushalts-, Hygiene- und Toilettengegenstände	1000 DM	205 426	177 218	190 574	
	Anderes keramisches Geschirr, andere keramische Haushalts-, Hygiene- und Toilettengegenstände	t	.	.	.	2
2621 12 100	- aus gewöhnlichem Ton	1000 DM	.	1 116	1 518	3
2621 12 330	- aus Steinzeug	t	1 212	883	902	7
	-- weiß oder einfarbig	1000 DM	8 085	7 325	7 148	
2621 12 350	-- dekoriert	t	405	141	168	7
	- aus Steingut oder feinen Erden	1000 DM	3 198	2 197	2 908	
2621 12 530	-- weiß oder einfarbig	t	203	247	275	4
		1000 DM	4 015	5 262	5 465	
2621 12 550	-- dekoriert	t	513	439	447	7
		1000 DM	9 266	8 085	8 331	
2621 12 900	- Anderes keramisches Geschirr, andere keramische Haushalts-, Hygiene- und Toilettengegenstände	t	.	.	.	1
	Statuetten und andere keramische Ziergegenstände	1000 DM	.	.	.	
2621 13 330	- aus Porzellan	t	8 544	4 851	6 849	13
	-- weiß oder einfarbig	1000 DM	14 458	12 351	13 744	16
2621 13 350	-- dekoriert	t	26 575	.	.	8
2621 13 500	- Andere Statuetten u.a. Ziergegenstände	1000 DM	.	.	.	
2622 10 300	Ausgüsse, Wasch-, Klosettbecken, Badewannen u.ä. Installationsgegenstände	1000 St	864	811	886	6
	- aus Porzellan	1000 DM	95 565	.	.	
2622 10 500	- aus anderen keramischen Stoffen	1000 St	133	147	141	5
		1000 DM	21 330	.	.	
2623 10 330	Elektrische Isolatoren und Isolier- teile, aus keramischen Stoffen	t	806	728	704	6
	- Elektrische Isolatoren aus keramischen Stoffen	1000 DM	6 310	6 286	5 241	
2623 10 350	-- ohne Metallteile	t	1 129	1 595	1 479	4
	- mit Metallteilen, für Starkstromfreileitungen und Fahrleitungen	1000 DM	8 020	12 219	11 117	
2623 10 390	- Andere Isolatoren, mit Metallteilen	t	2 113	2 256	2 233	4
		1000 DM	19 496	20 127	19 052	
2623 10 530	- Isolierteile aus keramischen Stoffen, für elektrische Maschinen, Apparate, Geräte oder Installationen	t	26 740	33 765	32 837	4
	- mit einem Gehalt an Metall- oxiden von 80 GHT oder mehr	1000 DM	3 335	3 587	3 450	13
2623 10 550	-- Andere Isolierteile aus keramischen Stoffen	t	30 817	34 876	33 390	
2624 11 000	Waren für chemische u.a. technische Zwecke, aus Porzellan	1000 DM	3 418	3 690	4 072	9
		1000 DM	60 299	67 524	72 150	
2624 12 010	Anderes keramische Waren für chemische u.a. technische Zwecke	t	56 583	616	657	6
	- Oxidkeramik mit einem Gehalt an Metalloxiden von mehr als 90 GHT, für chemische Zwecke	1000 DM	576	831	808	9
2624 12 020	- Andere keramische Waren	t	6 115	7 456	.	
	-- für chemische Zwecke	1000 DM	.	.	.	-
2624 12 030	-- für magnetische Zwecke	t	.	.	.	-
		1000 DM	.	.	.	-
2624 12 040	-- für optische Zwecke	t	.	.	.	-
		1000 DM	.	.	.	-
2624 12 050	-- für technische Zwecke, Schneidkeramik	t	.	.	.	-
		1000 DM	.	.	.	-
2624 12 060	-- verschleißfeste Keramik für technische Zwecke	t	308	405	462	8
		1000 DM	7 588	11 401	13 740	
2624 12 070	-- hitzebeständige Keramik für technische Zwecke	t	509	318	435	7
		1000 DM	6 585	5 617	5 648	
2624 12 090	-- für technische Zwecke	t	5 464	45	53	6
		1000 DM	.	2 695	3 339	

5 Produktion nach Güterarten - Deutschland

Melde-Nr.	Bezeichnung	Einheit	4. VJ 1996	3. VJ 1997	4. VJ 1997	4. VJ 1997 Anzahl Unternehmen
1	2	3	4	5	6	7
2625 11 000	Keramische Tröge, Wannen u.ä. Behältnisse für die Landwirtschaft; keramische Krüge u.ä. Behältnisse zu Transport- oder Verpackungszwecken	t 1000 DM	2 560 3 011	2 505 :	:	3
2625 12 300	Andere keramische Waren - aus Porzellan	t 1000 DM	15 12 806	16 15 264	18 15 997	4
2625 12 550	- aus anderen Stoffen	t 1000 DM	28 586 70 167	27 562 66 186	27 398 67 533	25
2625 12 590	- - aus gewöhnlichem Ton	t 1000 DM	5 391 30 942	5 326 28 681	5 409 31 473	17
2626 11 000	Steine, Platten, Fliesen u.ä. keramische Waren, aus Kieselsäurehaltigen fossilen Mehlen oder Erden	t 1000 DM	:	:	:	2
2626 12 100	Geformte feuerfeste keramische Werkstoffe - Feuerfeste Steine, Platten, Fliesen u.ä. Bauteile - - mit einem Gehalt der Elemente Mg, Ca oder Cr, berechnet als MgO, CaO, Cr2O3, einzeln oder gemeinsam von mehr als 50 GHT (Basische Steine)	t 1000 DM	109 430 135 059	123 117 152 917	131 780 157 975	7
2626 12 330	- - mit einem Gehalt an Tonerde (Al2O3, an Kieselsäure (SiO2) oder einer Mischung oder Verbindung dieser Erzeugnisse von mehr als 50 GHT	t 1000 DM	5 073 7 551	4 719 8 037	3 924 6 698	5
2626 12 350	- - - mit einem Gehalt an Tonerde (Al2O3) von mehr als 7, jedoch weniger als 45 GHT (Schemottesteine)	t 1000 DM	59 781 48 372	58 986 50 939	58 304 47 987	26
2626 12 370	- - - Andere feuerfeste Steine, Platten, Fliesen u.ä. Bauteile, mit einem Gehalt an Tonerde, an Kieselsäure oder einer Mischung oder Verbindung dieser Erzeugnisse von mehr als 50 GHT (Tonerdreiche Steine)	t 1000 DM	26 223 58 362	32 421 69 906	32 511 70 705	19
2626 12 900	- Andere feuerfeste Steine, Platten, Fliesen u.ä. Bauteile	t 1000 DM	13 653 47 257	17 687 56 297	15 170 51 924	19
2626 13 001	Feuerfeste Zemente, feuerfeste Mörtel, feuerfester Beton u.ä. feuerfeste Mischungen - Basische Mörtel und Massen (Gehalt an MgO, CaO oder Cr2O3, einzeln oder allgemein von mehr als 50 GHT)	t 1000 DM	30 888 19 351	35 799 23 759	37 519 25 540	8
2626 13 003	- Saure Mörtel und Massen (Gehalt an Kieselsäure (SiO2) von 85 GHT oder mehr)	t 1000 DM	26 792 5 979	25 765 7 454	25 529 7 088	9
2626 13 005	- Schemottenmörtel und -massen (Gehalt an Tonerde (Al2O3) von mehr als 10, jedoch weniger als 45 GHT und Kieselsäuregehalt (SiO2) unter 85 GHT)	t 1000 DM	18 043 19 461	20 435 23 101	20 241 22 028	26
2626 13 007	- Tonreiche Mörtel und Massen (Gehalt an Tonerde (Al2O3) von 45 GHT oder mehr)	t 1000 DM	34 778 35 795	38 597 37 809	37 209 34 073	16
2626 13 009	- Andere feuerfeste Mörtel und Massen	t 1000 DM	27 058 30 961	31 183 35 223	28 355 33 817	15
2626 14 100	Andere geformte feuerfeste Waren - Magnesit, Dolomit oder Chromit enthaltend, a.n.g.	t 1000 DM	:	:	:	2
2626 14 300	- mit einem Gehalt an Graphit oder Kohlenstoff in anderer Form, von mehr als 25 GHT	t 1000 DM	1 507 12 544	1 844 15 384	1 758 14 598	6
2626 14 550	- mit einer Mischung oder Verbindung von Tonerde oder Kieselsäure von mehr als 50 GHT	t 1000 DM	914 1 417	1 005 1 898	1 191 2 254	4
2626 14 590	- - mit einem Gehalt an Tonerde (Al2O3) von weniger als 45 GHT	t 1000 DM	235 3 886	:	:	3

5 Produktion nach Güterarten - Deutschland

Melde-Nr.	Bezeichnung	Einheit	4. VJ 1996	3. VJ 1997	4. VJ 1997	4. VJ 1997 Anzahl Unternehmen
1	2	3	4	5	6	7
2626 14 903	- Andere feuerfeste keramische Waren - mit einem Gehalt an MgO, CaO oder Cr ₂ O ₃ , einzeln oder gemeinsam, von mehr als 50 GHT	t 1000 DM	- -	- -	- -	-
2626 14 909	- Andere geformte feuerfeste keramische Waren, a.n.g.	t 1000 DM	28 448 43 006	25 429 40 885	27 275 41 906	12
2630 10 100	Unglasierte und glasierte keramische Fliesen, Würfel, Steinchen, Boden- und Wandplatten - Unglasierte Fliesen u.ä., mit einer Oberfläche von weniger als 49 cm ² , für Mosaik	1000 m ² 1000 DM	2
2630 10 200	- Glasierte Fliesen u.ä., mit einer Oberfläche von weniger als 49 cm ² , für Mosaik	1000 m ² 1000 DM	958 14 994	1 006 16 439	1 064 17 932	4
2630 10 300	- Unglasierte keramische Spaltplatten	1000 m ² 1000 DM	1 415 29 471	1 432 28 395	1 343 26 249	14
2630 10 530	- Andere unglasierte keramische Fliesen, Boden- und Wandplatten - aus Steinzeug	1000 m ² 1000 DM	1 079 35 204	850 23 997	967 27 799	5
2630 10 550	- aus Steingut oder feinen Erden	1000 m ² 1000 DM	- -	- -	- -	-
2630 10 590	- Andere unglasierte Fliesen, Boden- und Wandplatten, a.n.g.	1000 m ² 1000 DM	. .	502 .	421 .	4
2630 10 710	- Andere glasierte keramische Fliesen, Boden- und Wandplatten - Spaltplatten	1000 m ² 1000 DM	3 062 52 171	3 297 54 725	2 901 45 706	13
2630 10 730	- aus Steinzeug, mit einer Oberfläche von mehr als 90 cm ²	1000 m ² 1000 DM	1 169 27 839	1 121 26 205	928 21 780	5
2630 10 750	- aus Steingut oder feinen Erden, mit einer Oberfläche von mehr als 90 cm ²	1000 m ² 1000 DM	4 848 81 162	4 008 64 693	4 207 71 451	6
2630 10 790	- Andere glasierte Fliesen, Boden- und Wandplatten, a.n.g.	1000 m ² 1000 DM	1 830 35 683	2 450 39 870	2 645 40 349	4
2640 11 130	Mauerziegel, Hourdis, Deckenziegel und dgl., aus keramischen Stoffen - Mauerziegel für Mauerwerks-Konstruktionen - Hintermauerziegel, mit oder ohne Lochung, für die Erstellung von verputzten oder verkleideten Wänden	1000 m ³ 1000 DM	3 040 281 543	3 337 312 601	2 899 259 880	93
2640 11 150	- Vormauerziegel, mit oder ohne Lochung, für die Erstellung von Sichtmauerwerk	1000 m ³ 1000 DM	435 112 703	491 215 182	440 116 235	46
2640 11 170	- Ziegel für Boden- und Straßenbeläge	1000 m ³ 1000 DM	144 35 385	181 47 093	161 40 474	21
2640 11 300	- Hourdis, Deckenziegel und dgl.	t 1000 DM	20 487 5 164	22 801 5 802	14 047 3 525	10
2640 12 503	Dachziegel aus keramischen Stoffen, Schornsteinteile, Rauchleitungen, Bauzierate und andere Baukeramik - Dachziegel aus keramischen Stoffen, geformte Bauteile für die Verwendung als Dacheindeckung mit überlappender Verlegung auf geneigten Dächern - Preßdachziegel (z.B. Falz-, Pfannen-, Mönch-, Nonnenziegel)	1000 St 1000 DM	124 352 194 895	151 588 234 387	139 834 217 454	28
2640 12 505	- Biberschwänze	1000 St 1000 DM	66 098 45 480	74 101 48 906	62 862 43 448	16
2640 12 507	- Andere Strangziegel (z.B. Hohlpfannen, Hohlstrangziegel)	1000 St 1000 DM	2 071 3 472	1 717 2 892	1 508 2 926	5
2640 12 509	- Sonstige Dachziegel und Dachzubehörteile (z.B. First-, Gratziegel, Ortgang, Entlüfter)	1000 St 1000 DM	15 313 86 965	17 096 92 259	16 795 96 324	26
2640 12 700	- Schornsteinteile, Rauchleitungen, Bauzierate und andere Baukeramik	t 1000 DM	3 869 2 969	7 093 4 727	7 333 4 500	4
2640 13 000	Keramische Rohre, Rohrleitungen, Rinnen, Rohrform-, Rohrverschluß- und Rohrverbindungsstücke	t 1000 DM	60 097 49 869	47 574 37 428	55 496 43 628	11
2651 11 000	Zementklinker	1000 t 1000 DM	451 28 438	462 29 022	445 26 989	8

5 Produktion nach Güterarten - Deutschland

Melde-Nr.	Bezeichnung	Einheit	4. VJ 1996	3. VJ 1997	4. VJ 1997	4. VJ 1997 Anzahl Unternehmen
1	2	3	4	5	6	7
2651 12 100	Portland-, Tonerdeschmelzzement und anderer Zement - Weißer Portlandzement darunter zum Absatz bestimmt	1000 t 1000 t 1000 DM	*	1 1
2651 12 300	- Anderer Portlandzement darunter zum Absatz bestimmt	1000 t 1000 t 1000 DM	* 7 113 7 010 846 722	7 978 7 843 950 323	6 878 6 772 822 738	35 35
2651 12 500	- Tonerdeschmelzzement darunter zum Absatz bestimmt	1000 t 1000 t 1000 DM	*	2 2
2651 12 900	- Anderer Zement (z.B. Hochofenzement, Puzzolanzement) darunter zum Absatz bestimmt	1000 t 1000 t 1000 DM	* . 1 756 191 581	. . 2 426 271 242	. . 1 868 208 263	31 31
2652 10 330	Luftkalk und hydraulischer Kalk - Luftkalk - - ungelöscht darunter zum Absatz bestimmt	1000 t 1000 t 1000 DM	* 1 321 1 252 147 831	1 452 1 389 160 473	1 347 1 254 141 970	21 20
2652 10 350	- - gelöscht darunter zum Absatz bestimmt	1000 t 1000 t 1000 DM	* . 273 35 805	. . 291 37 371	. . 295 35 474	19 19
2652 10 500	- Hydraulischer Kalk darunter zum Absatz bestimmt	1000 t 1000 t 1000 DM	* . 165 15 652	. . 207 20 449	. . 144 14 542	14 14
2653 10 003	Gips aus gebranntem Gipsstein oder aus Calciumsulfat - Rauchgas-Entschwefelungsgips darunter zum Absatz bestimmt	1000 t 1000 t 1000 DM	*	1 1
2653 10 005	- Chemiegips darunter zum Absatz bestimmt	1000 t 1000 t 1000 DM	* 65 65 .	73 73 .	71 71 .	4 4
2653 10 009	- Anderer gebrannter Gips darunter zum Absatz bestimmt	1000 t 1000 t 1000 DM	* . 880 156 868	. . 887 158 834	. . 796 142 935	19 19
2661 11 301	Baublöcke und Mauersteine, Dachsteine, Fliesen, aus Zement, Beton oder Kunststein (Kalksandstein) - Baublöcke und Mauersteine - - aus Porenbeton	1000 t 1000 t 1000 DM	. . 816 176 076	. . 785 171 515	. . 670 143 626	31
2661 11 302	- - Vollsteine aus Leichtbeton	1000 t 1000 t 1000 DM	. . 127 17 157	. . 145 23 770	. . 82 17 980	17
2661 11 303	- - Andere Baublöcke und Mauersteine, aus Leichtbeton	1000 t 1000 t 1000 DM	. . 341 24 645	. . 284 28 531	. . 197 20 956	38
2661 11 305	- - Vollsteine aus Normal- und Schwerbeton	1000 t 1000 t 1000 DM 29 2 414	. . 24 2 071	5
2661 11 306	- - Andere Baublöcke und Mauersteine, aus Normal- und Schwerbeton	1000 t 1000 t 1000 DM	. . 123 14 778	. . 153 17 145	. . 111 12 493	40
2661 11 307	- - Vormauersteine und Verblender, aus Kunststein (Kalksandstein)	1000 t 1000 t 1000 DM	. . 119 12 489	. . 196 17 843	. . 143 12 992	14
2661 11 308	- - Vollsteine aus Kunststein (Kalksandstein)	1000 t 1000 t 1000 DM	. . 1 693 127 135	. . 1 871 136 864	. . 1 410 102 670	72
2661 11 309	- - Andere Baublöcke und Mauersteine, aus Kunststein (Kalksandstein)	1000 t 1000 t 1000 DM	. . 1 253 107 305	. . 1 662 134 681	. . 1 326 109 769	76
2661 11 501	- Dachsteine, Gehwegplatten, Belegplatten, Betonpflastersteine u.ä. - - Dachsteine aus Beton - - - großformatig	1000 St 1000 t 1000 DM	. . .	208 178 703 261 923	171 029 572 213 934	5
2661 11 502	- - - kleinformartig	1000 St 1000 t 1000 DM 44 368	. . .	3
2661 11 503	- - - First- und Gratsteine	1000 St 1000 t 1000 DM	. . .	4 699 16 24 927	. . .	5
2661 11 504	- - Gehwegplatten, Belegplatten	1000 t 1000 DM	689 89 012	813 111 716	621 84 068	76
2661 11 505	- - Betonpflastersteine	1000 t 1000 DM	4 872 423 111	5 859 525 228	4 742 415 697	179
2661 11 509	- - Andere Ziegel, Fliesen u.dgl., aus Zement, Beton oder Kunststein	1000 t 1000 DM	108 36 236	128 36 589	79 29 367	22

5 Produktion nach Güterarten - Deutschland

Melde-Nr.	Bezeichnung	Einheit	4. VJ 1996	3. VJ 1997	4. VJ 1997	4. VJ 1997 Anzahl Unternehmen
1	2	3	4	5	6	7
2661 12 001	Vorgefertigte Bauelemente aus Zement, Beton oder Kunststein (Kalksandstein) - Großformatige Wandbauteile (Wandtafeln)	1000 t 1000 DM	716 208 053	816 252 941	724 225 467	136
2661 12 002	- Lärmschutzwände	1000 t 1000 DM	17 6 492	33 10 939	22 7 667	8
2661 12 003	- Großformatige Deckentafeln	1000 t 1000 DM	1 390 287 323	1 769 351 670	1 364 264 301	168
2661 12 004	- Deckenbalken und Deckenhohlbalken	1000 t 1000 DM	3 1 133	4 1 175	3 910	14
2661 12 005	- Pfosten und Platten aller Art	1000 t 1000 DM	12 2 615	9 2 389	7 2 332	16
2661 12 006	- Schornsteinformstücke	1000 t 1000 DM	93 32 081	121 41 639	87 31 780	22
2661 12 007	- Fertigteile für Gartenbau und Landwirtschaft	1000 t 1000 DM	374 65 364	443 81 132	337 58 156	67
2661 12 008	- Fertigteile konstruktiver Art (z.B. Balken, Stürze, Binder usw.)	1000 t 1000 DM	1 067 356 807	1 193 392 563	1 059 349 315	221
2661 12 009	- Andere vorgefertigte Bauelemente	1000 t 1000 DM	1 272 352 482	1 455 398 257	1 263 368 309	279
2661 13 000	Rohre aus Zement, Beton oder Kunststein (Kalksandstein)	1000 t 1000 DM	845 129 270	1 048 162 989	890 146 045	98
2661 20 003	Vorgefertigte Gebäude aus Zement oder Betonfertigteilen - Wohngebäude	m2 St 1000 DM	6 783 45 10 946	4 681 36 6 892	4 126 36 7 761	4
2661 20 005	- Nichtwohngebäude	m2 St 1000 DM	101 742 1 003 62 237	76 064 1 288 62 918	71 623 1 207 37 706	16
2661 20 009	- Andere Gebäude (z.B. Garagen)	m2 St 1000 DM	273 745 12 218 82 476	272 399 12 424 81 312	272 968 12 233 86 634	47
2662 10 501	Platten, Tafeln, Dielen, Fliesen u.ä. Waren aus Gips oder aus Mischungen auf der Grundlage von Gips - Gipsbauplatten, kartonummantelt oder kernarmiert durch Papierfasern - Gipskartonplatten, gem. Din 18 180	1000 m2 1000 DM	48 433 103 534	50 404 99 185	53 072 107 145	5
2662 10 503	- - Gipsfaserplatten	1000 m2 1000 DM	.	.	.	2
2662 10 505	- - Gips-Wandbauplatten (Vollgipsplatten, Tafeln, bewehrt oder unbewehrt), gem. DIN 18 163	1000 m2 1000 DM	589 10 515	664 11 867	442 7 659	3
2662 10 507	- - Gipsbauplatten, kaschiert und weiterverarbeitet (Gipskartonverbundplatten, Dekorplatten)	1000 m2 1000 DM	1 025 16 835	990 17 186	1 083 12 082	4
2662 10 903	- - Andere Platten, Tafeln, Dielen, Fliesen u.ä. Waren - Gipsbauplatten, Tafeln, Dielen, Fliesen u.ä. Waren, aus Gips oder aus Mischungen auf der Grundlage von Gips, ummantelt oder bewehrt mit anderen Materialien	1000 m2 1000 DM	- -	- -	- -	-
2662 10 909	- - Andere Gipsbauteile, Wandbauplatten, Deckenplatten, Steine	1000 m2 1000 DM	.	381 .	.	2
2663 10 000	Frischbeton (Transportbeton)	1000 m3 1000 t 1000 DM	12 400 28 297 1 618 481	14 235 32 865 1 870 604	11 769 27 232 1 550 866	588
2664 10 001	Mörtel u.ä. Beton, nicht feuerfest - Anderer Beton, der noch nicht mit Wasser angemacht wurde (Trockenbeton)	1000 t 1000 DM	79 12 923	101 20 574	71 13 920	11
2664 10 002	- Werk-Naß-Mörtel - - Putzmörtel	1000 t 1000 DM	58 5 510	88 9 439	54 5 394	18
2664 10 003	- - Mauermörtel	1000 t 1000 DM	178 17 446	300 26 762	237 21 089	89
2664 10 004	- - anderer Mörtel	1000 t 1000 DM	88 6 566	93 6 376	76 5 052	29

5 Produktion nach Güterarten - Deutschland

Melde-Nr.	Bezeichnung	Einheit	4. VJ 1996	3. VJ 1997	4. VJ 1997	4. VJ 1997 Anzahl Unternehmen
1	2	3	4	5	6	7
2664 10 005	- Werk-Trocken-Mörtel - - Putzmörtel	1000 t 1000 DM	780 179 405	987 229 055	726 169 262	53
2664 10 006	- - Edelputz, anderer Putzmörtel	1000 t 1000 DM	174 81 654	248 127 522	170 86 853	18
2664 10 007	- - Mauermörtel	1000 t 1000 DM	535 79 025	761 111 066	529 74 551	47
2664 10 008	- - anderer Mörtel	1000 t 1000 DM	738 264 384	893 318 100	706 251 576	78
2665 11 003	Platten, Dielen, Fliesen, Blöcke u.dgl., aus Pflanzenfasern, Holzabfällen u.ä., mit Zement, Gips oder anderen mineralischen Bindemitteln hergestellt - Dämm- und Leichtbauplatten - - aus Holzwole (ohne Verbindung), mit Schichten aus Hart-schaum oder Mineralfasern	1000 m2 1000 DM	774 7 079	1 116 9 257	902 8 182	9
2665 11 005	- - aus Holzwole, mit Schichten aus Hartschaum, fest verbunden	1000 m2 1000 DM	1 152 20 056	1 190 20 591	1 037 17 912	9
2665 11 007	- - aus Holzwole, mit Schichten aus Mineralfasern, fest verbunden	1000 m2 1000 DM	.	.	.	8
2665 11 009	- Andere Platten, Dielen, Fliesen, Blöcke u. dgl., aus anderen Fasern Platten, Dielen, Fliesen, Ziegel, Rohre, Rohrform-, Rohrverschluß- und Rohrverbindungsstücke, aus Asbestzement, Cellulosezement oder dgl.	1000 m2 1000 DM	731 22 730	1 181 26 861	1 110 26 236	9
2665 12 300	- Platten, Tafeln, Fliesen, Ziegel oder dgl.	1000 m2 1000 DM	5 112 83 946	.	.	7
2665 12 500	- Rohre, Rohrform-, Rohrverschluß- und Rohrverbindungsstücke	t 1000 DM	.	4 543 7 239	.	3
2665 12 900	- Andere Waren aus Asbestzement, Cellulosezement oder dgl.	t 1000 DM	3 252 4 882	3 488 4 650	2 813 .	4
2666 11 000	Andere Waren aus Gips oder aus Mischungen auf der Grundlage von Gips (auch Dekorplatten) Andere Waren aus Zement, Beton oder Kunststein (ohne Ziegel und Rohre) - Platten und Dielen für Wände und Decken	t 1000 DM	.	.	.	1
2666 12 001	- - aus Leichtbeton	t 1000 DM	.	-	-	-
2666 12 002	- - aus Porenbeton	t 1000 DM	61 960 24 196	56 437 21 884	48 413 18 497	7
2666 12 003	- - aus Normal- und Schwerbeton	t 1000 DM	70 792 16 447	165 549 36 463	145 470 30 936	16
2666 12 004	- Deckensteine aus Leichtbeton	t 1000 DM	.	27 452 1 902	.	5
2666 12 005	- Deckensteine aus Normal- und Schwerbeton	t 1000 DM	-	-	-	-
2666 12 006	- Eisenbahnschwellen	t 1000 DM	171 103 46 887	179 296 54 055	237 771 71 023	9
2666 12 007	- Stahl- und Spannbetonmasten	t 1000 DM	.	.	.	2
2666 12 009	- Andere Waren aus Zement, Beton oder Kunststein, a.n.g.	t 1000 DM	73 563 72 800	84 603 85 617	82 347 76 376	38
2670 11 000	Bearbeiteter Marmor, Travertin und Alabaster Pflastersteine und -platten, Bordsteine, Fliesen, Würfel von Naturstein; andere bearbeitete Kalksteine, Granit, Werksteine, Tonschiefer	t 1000 DM	61 122 92 032	53 609 81 363	50 419 82 025	107
2670 12 100	- Pflastersteine, Bordsteine und Pflasterplatten, aus Naturstein (ohne Schiefer)	t 1000 DM	31 014 5 755	22 692 5 535	17 219 3 987	24
2670 12 300	- Fliesen, Würfel u. dgl., Körnungen, Splitter und Mehl von Natursteinen, künstlich gefärbt, für Mosaik	t 1000 DM	.	628 653 8 056	461 376 .	5
2670 12 400	- Andere bearbeitete Kalksteine	t 1000 DM	23 167 21 026	18 604 20 028	20 187 19 187	24

5 Produktion nach Güterarten - Deutschland

Melde-Nr.	Bezeichnung	Einheit	4. VJ 1996	3. VJ 1997	4. VJ 1997	4. VJ 1997 Anzahl Unternehmen
1	2	3	4	5	6	7
2670 12 600	- Bearbeiteter Granit	t 1000 DM	44 546 108 557	54 624 122 164	45 314 106 616	105
2670 12 800	- Andere bearbeitete Werksteine	t 1000 DM	26 566 58 462	27 868 50 714	25 917 48 774	51
2670 12 900	- Bearbeiteter Tonschiefer und Waren aus Tonschiefer oder aus Preßschiefer	t 1000 DM	4 004 .	2 909 5 388	2 366 .	4
2681 11 100	Mühl- und Mahlsteine, Schleifkör- per, Wetz- und Poliersteine - Mühlsteine und Steine zum Mahlen, Zerfasern oder Brechen	t 1000 DM	.	.	.	1
2681 11 200	- Schleifkörper aus agglomerierten synthetischen oder natürlichen Diamanten	t 1000 DM	173 36 399	192 39 363	175 41 100	21
2681 11 300	- Schleifkörper aus anderen agglomerierten Schleifstoffen - - mit Kunstharzbindung - - - mit Faserstoffverstärkung	t 1000 DM	5 743 47 793	5 827 47 170	5 979 47 948	19
2681 11 400	- - - ohne Faserstoffverstärkung	t 1000 DM	3 178 26 734	2 360 25 822	2 384 24 979	25
2681 11 500	- - mit keramischer oder Silikat- bindung	t 1000 DM	3 721 57 769	3 963 60 252	4 035 62 100	27
2681 11 603	- Andere Schleifkörper aus anderen agglomerierten Schleifstoffen - - mit anderen Bindungen	t 1000 DM	3 577 .	1 590 5 334	5 067 .	10
2681 11 609	- - Andere Schleifkörper aus agglomerierten natürlichen Schleifstoffen, a.n.g.	t 1000 DM	48 8 994	53 10 422	54 10 729	8
2681 11 700	- Schleifkörper aus Naturstein	t 1000 DM	-	-	-	-
2681 11 800	- Wetz- oder Poliersteine zum Handgebrauch	t 1000 DM	-	-	-	-
2681 12 300	Natürliche oder künstliche Schleif- stoffe, in Pulver- oder Körnerform - auf einer Unterlage aus Gewebe aus Spinnstoffen	1000 m2 1000 DM	5 188 87 958	5 576 94 051	5 654 90 784	9
2681 12 500	- auf einer Unterlage aus Papier oder Pappe	1000 m2 1000 DM	8 375 45 564	9 428 46 770	9 076 47 926	9
2681 12 903	- auf einer Unterlage aus anderen Stoffen - - auf Kombination aus Papier und Gewebe (Schleifkombination)	1000 m2 1000 DM	202 .	160 3 667	156 3 678	4
2681 12 905	- - auf Vulkangfaser	1000 m2 1000 DM	535 13 702	474 11 521	562 13 434	6
2681 12 909	- - auf anderen Stoffen	1000 m2 1000 DM	.	.	.	3
2682 11 100	Asbestwaren - Bearbeitete Asbestfasern; Mischungen auf der Grundlage von Asbest; Schnüre, Seile, Gewebe, Gewirke, Bekleidung, Schuhe u. Kopfbedeckungen, aus Asbest oder aus Mischungen auf der Grundlage von Asbest	t 1000 DM	.	.	.	1
2682 11 300	- Garne aus Asbest oder aus Mischungen auf der Grundlage von Asbest	t 1000 DM	-	-	-	-
2682 11 500	- Papier, Pappe und Filz u.a. Waren, aus Asbest oder aus Mischungen auf der Grundlage von Asbest	t 1000 DM	.	.	.	1
2682 11 700	- Dichtungsmaterial aus zusamme- gepreßten Asbestfasern und Elastö- mern, in Platten oder Rollen - Bremsbeläge, Bremsklötze, Kupp- lungsbeläge, auf der Grundlage von Asbest, anderen mineralischen Stoffen oder Zellstoff	t 1000 DM	.	.	.	1
2682 11 930	- - Bremsbeläge und Bremsklötze	t 1000 DM	8 410 146 102	9 134 159 190	9 167 160 415	11
2682 11 950	- - Reibungsbeläge für Kupplungen u. dgl.	t 1000 DM	2 522 26 798	4 298 35 448	3 665 30 352	7

5 Produktion nach Güterarten - Deutschland

Melde-Nr.	Bezeichnung	Einheit	4. VJ 1996	3. VJ 1997	4. VJ 1997	4. VJ 1997 Anzahl Unternehmen
1	2	3	4	5	6	7
	Waren aus Asphalt oder aus ähnlichen Stoffen					
	- Dach- und Dichtungsbahnen u.ä.					
	Waren, aus Asphalt o.ä. Stoffen, in Rollen					
2682 12 531	- - Dach- und Dichtungsbahnen	1000 m2	8 310	12 980	7 520	12
	- - - aus Rohdachpappe	1000 DM	12 681	22 035	14 805	
2682 12 533	- - - aus Glasvlies	1000 m2	7 327	9 279	6 611	20
		1000 DM	11 880	15 031	10 461	
2682 12 535	- - - Schweiß- und Schmelzbahnen	1000 m2	16 622	19 176	15 229	23
		1000 DM	65 732	68 408	53 928	
2682 12 537	- - - Polymerbitumenbahnen	1000 m2	20 319	27 241	21 805	24
		1000 DM	118 505	168 323	124 535	
2682 12 539	- - - Andere Dach- und Dichtungsbahnen	1000 m2	10 571	15 382	9 534	22
		1000 DM	35 820	52 086	34 422	
2682 12 590	- - Andere Waren in Rollen	1000 m2	.	.	.	1
		1000 DM	.	.	.	
2682 12 900	- Andere Waren aus Asphalt o.ä. Stoffen	t	8 370	9 754	10 639	5
		1000 DM	8 466	9 687	9 807	
2682 13 000	Bituminöse Mischungen auf der Grundlage von Naturasphalt, Naturbitumen u.ä. (z.B. Asphaltmastix, Verschnittbitumen)	1000 t	3 722	4 346	3 870	71
		1000 DM	258 346	342 752	268 647	
2682 14 000	Künstlicher Graphit; kolloider oder halbkolloider Graphit; Zubereitungen auf der Grundlage von Graphit o.ä. Kohlenstoffen	t	.	4 562	.	4
		1000 DM	28 387	34 525	37 970	
2682 15 000	Künstlicher Korund	t	10 699	13 385	12 093	5
		1000 DM	17 292	22 226	21 447	
	Mineralische Wollen, geblähte mineralische Erzeugnisse, Mischungen aus mineralischen Stoffen, andere Waren aus mineralischen Stoffen, a.n.g.					
2682 16 100	- Hüttenwolle, Steinwolle u.ä. mineralische Wollen, auch miteinander gemischt, lose, in Platten oder in Rollen	t	90 042	106 233	98 270	8
		1000 DM	122 030	144 593	125 238	
2682 16 200	- Geblähter Vermiculit, geblähter Ton, Schaumschlacke u.ä. geblähte mineralische Erzeugnisse, auch miteinander gemischt	t	174 356	180 956	171 043	12
		1000 DM	43 857	46 354	40 146	
2682 16 300	- Mischungen und Waren aus mineralischen Stoffen zu Wärme-, Kälte- oder Schallschutzzwecken (ohne Waren aus Asbest- oder Cellulosezement und ohne keramische Waren)	t	58 070	77 367	64 161	16
		1000 DM	67 459	93 681	78 638	
2682 16 500	- Bearbeiteter Glimmer und Glimmerwaren, auch auf Unterlagen	t	.	.	.	-
		1000 DM	.	.	.	
2682 16 700	- Waren aus Graphit oder anderem Kohlenstoff, nicht für elektrotechnische Zwecke	t	.	.	.	3
		1000 DM	1 574	1 721	1 723	
2682 16 800	- Waren aus Torf	t	.	.	.	1
		1000 DM	.	.	.	
2682 16 900	- Andere Waren aus Steinen oder anderen mineralischen Stoffen, a.n.g.	t	6 461	29 374	9 299	14
		1000 DM	5 547	10 422	.	
2699 00 000	Veredlung von Erzeugnissen dieser Güterabteilung	1000 DM	119 987	118 854	128 365	44
	Eisen- und Stahlerzeugnisse; NE-Metalle und -erzeugnisse					
	Roh- und Spiegeleisen, in Massen, Blöcken oder anderen Rohformen					
2710 11 001	- Stahlrohisen	t	.	.	.	7
	darunter zum Absatz bestimmt	t	.	.	.	3
2710 11 002	- Gießereirohisen (einschl. Spiegeleisen)	t	.	.	.	1
	darunter zum Absatz bestimmt	t	.	.	.	1
2710 12 001	Ferromangan, mit einem Kohlenstoffgehalt von mehr als 2 GHT (EGKS) (hochgekohlt)	t	.	.	.	-
	darunter zum Absatz bestimmt	t	.	.	.	-
2710 13 001	Eisenschwamm in Stücken, Pellets u.ä. Formen	t	.	.	.	1
	darunter zum Absatz bestimmt	t	.	.	.	1
		1000 DM	.	.	.	

5 Produktion nach Güterarten - Deutschland

Melde-Nr.	Bezeichnung	Einheit	4. VJ 1996	3. VJ 1997	4. VJ 1997	4. VJ 1997 Anzahl Unternehmen
1	2	3	4	5	6	7
2710 20 001	Flüssigstahl, unlegiert; Blöcke, Halbzeug, Rundstrangguß, aus unlegiertem Stahl - Flüssigstahl für Stahlguß darunter zum Absatz bestimmt	t t 1000 DM	* - -	- - -	- - -	- -
2710 20 002	- Blöcke und Rundstrangguß darunter zum Absatz bestimmt	t t 1000 DM	* 8 323 716 1 998 481 708 973	8 973 235 2 134 276 778 804	9 106 014 2 358 388 869 779	26 20
2710 20 003	- Gewalztes Halbzeug darunter zum Absatz bestimmt	t t 1000 DM	* 471 668 392 636 189 088	524 580 346 211 180 813	509 332 444 705 226 227	14 13
2710 30 001	Flüssigstahl, aus nichtrostendem oder anderem legierten Stahl; Blöcke, Halbzeug, Rundstrangguß, aus nichtrostendem oder anderem legierten Stahl - Flüssigstahl für Stahlguß darunter zum Absatz bestimmt	t t 1000 DM	* - -	- - -	- - -	- -
2710 30 002	- Blöcke und Rundstrangguß darunter zum Absatz bestimmt	t t 1000 DM	* 2 154 528 416 321 280 365	2 150 933 348 736 187 956	2 566 767 501 836 260 802	24 16
2710 30 003	- Gewalztes Halbzeug darunter zum Absatz bestimmt	t t 1000 DM	* 116 790 77 086 76 747	155 229 105 526 101 889	231 642 177 228 149 154	9 9
2710 40 001	Warmbreitband, Bandstahl, Breitflachstahl, Bandblech, kaltgewalzte Bleche, Elektroblech u.s. Bleche, aus unlegiertem, nichtrostendem oder anderem legierten Stahl - Warmbreitband darunter zum Absatz bestimmt	t t 1000 DM	* 4 936 903 2 228 272 1 010 690	5 436 454 2 486 036 1 174 779	5 639 461 2 493 991 1 270 396	5 4
2710 40 002	- Bandstahl mit einer Breite von weniger als 500 mm darunter zum Absatz bestimmt	t t 1000 DM	* 369 119 346 573 272 070	413 038 383 436 298 869	428 724 401 379 313 526	9 9
2710 40 003	- Breitflachstahl, Quattroblech darunter zum Absatz bestimmt	t t 1000 DM	* 767 621 749 337 560 271	800 645 778 087 646 960	869 257 841 758 707 555	11 11
2710 40 004	- Bandblech, warmgewalzt darunter zum Absatz bestimmt	t t 1000 DM	* 200 489 172 348	195 923 190 461	236 952 224 558	7 7
2710 40 005	- Kaltgewalztes Blech in Rollen oder Tafeln, mit einer Breite von mehr als 500 mm darunter zum Absatz bestimmt	t t 1000 DM	* 2 718 100 1 136 586 1 027 943	2 820 032 1 152 123 1 088 789	2 777 218 1 186 193 1 110 433	14 13
2710 40 006	- Elektroblech in Rollen oder Tafeln, mit einer Breite von mehr als 500 mm darunter zum Absatz bestimmt	t t 1000 DM	*	3 3
2710 40 007	- Verpackungsblech darunter zum Absatz bestimmt	t t 1000 DM	*	2 2
2710 40 008	- Oberflächenveredelte Bleche, mit einer Breite von mehr als 500 mm darunter zum Absatz bestimmt	t t 1000 DM	* 1 493 055 1 363 902 1 168 020	1 589 558 1 423 853 1 259 203	1 350 284 1 191 941	8 8
2710 50 001	Walzdreht (einschl. zum Ablängen), aus unlegiertem, nichtrostendem oder anderem legierten Stahl - Walzdreht (einschl. zum Ablängen) darunter zum Absatz bestimmt	t t 1000 DM	* 1 346 028 608 463	1 469 406 731 737	1 509 838 776 724	11 10
2710 60 001	Betonstahl in Stäben; Stab- und Flachstahl, warmgewalzt, aus unlegiertem, nichtrostendem oder anderem legierten Stahl - Betonstahl in Stäben (einschl. abgelängt, aus Walzdreht) darunter zum Absatz bestimmt	t t 1000 DM	* 472 396 166 266	483 844 178 396	548 408 208 719	7 7
2710 60 002	- Stab- und Flachstahl (einschl. abgelängt, aus Walzdreht) darunter zum Absatz bestimmt	t t 1000 DM	* 261 724 263 107	343 816 344 878	391 838 387 478	12 10
2710 70 001	Profile und Träger, aus unlegiertem, nichtrostendem oder anderem legierten Stahl - L-, T-Profile, Walstflachstäbe, I-, U-, H-Profile unter 80 mm, Spezialprofile, Profilstäbe, warmgewalzt darunter zum Absatz bestimmt	t t 1000 DM	*	4 4

5 Produktion nach Güterarten - Deutschland

Melde-Nr.	Bezeichnung	Einheit	4. VJ 1996	3. VJ 1997	4. VJ 1997	4. VJ 1997 Anzahl Unternehmen
1	2	3	4	5	6	7
2710 70 002	- I-Träger, Breitflanschträger, Grubenausbauprofile, Formstahl u.a. Träger darunter zum Absatz bestimmt	t 1000 DM	* 468 418 258 512	507 598 303 837	537 324 328 649	7 7
2710 81 001	Spundwenderzeugnisse darunter zum Absatz bestimmt	t 1000 DM	* 48 475 54 608	.	.	2 2
2710 82 001	Oberbaumaterial (Schienen, Schwellen, Befestigungsmaterial) darunter zum Absatz bestimmt	t 1000 DM	* 59 698 65 090	66 398 66 793	78 165 86 361	5 5
2710 91 000	Granulierte Schlacke (Schlacken-sand) u.a. Schlacken, Zunder u.a. Abfälle der Eisen- und Stahlherstellung darunter zum Absatz bestimmt	t 1000 DM	* 4 380 882 3 961 280 32 429	4 415 751 3 969 397 34 486	4 450 867 3 997 993 34 887	19 15
2710 92 000	Abfälle und Schrott aus Eisen oder Stahl	t 1000 DM	58 755 10 821	60 400 12 699	52 558 12 433	14
2710 93 000	Abfallblöcke aus Eisen oder Stahl (EGKS)	t 1000 DM	- -	- -	- -	-
2721 10 000	Rohre aus Gußeisen darunter zum Absatz bestimmt	t 1000 DM	* 80 559 129 687	83 343 128 124	76 156 116 260	8 8
2721 20 330	Rohrform-, Rohrverschluß- und Rohrverbindungsstücke, aus Gußeisen - aus nicht verformbarem Gußeisen - - für Druckrohre darunter zum Absatz bestimmt	t 1000 DM	* 1 689 1 689	1 922 1 922	1 817 1 817	3 3
2721 20 350	- - Andere Rohrform-, Rohrverschluß- und Rohrverbindungsstücke darunter zum Absatz bestimmt	t 1000 DM	*	8 7
2721 20 500	- aus verformbarem Gußeisen darunter zum Absatz bestimmt	t 1000 DM	* 6 001 42 008	5 754 5 754 38 621	6 767 6 767 46 065	7 7
2721 20 700	- aus Stahlguß darunter zum Absatz bestimmt	t 1000 DM	* . .	- -	- -	- -
2722 10 303	Rohre und Hohlprofile, aus Eisen oder Stahl - nahtlos, aus Eisen (ohne solche aus Gußeisen) oder Stahl - - Präzisionsstahlrohre, nahtlos darunter zum Absatz bestimmt	t 1000 DM	* 37 340 131 762	51 371 159 097	53 484 167 636	13 13
2722 10 309	- - Andere nahtlose Rohre darunter zum Absatz bestimmt	t 1000 DM	* 292 178 488 200	379 861 574 739	398 041 605 573	28 28
2722 10 530	- Stahlrohre und Hohlprofile, geschweißt, genietet oder gefalzt - Stahlrohre mit kreisförmigem inneren und äußeren Querschnitt und einem äußeren Durchmesser von mehr als 406,4 mm darunter zum Absatz bestimmt	t 1000 DM	* 275 790 409 236	289 369 310 579	324 312 305 626	37 37
2722 10 553	- - Stahlrohre und Hohlprofile mit kreisförmigem Querschnitt, mit einem äußeren Durchmesser von 406,4 mm oder weniger, oder mit nicht kreisförmigem Querschnitt jeder Abmessung - - - Präzisionsstahlrohre, geschweißt darunter zum Absatz bestimmt	t 1000 DM	* 117 990 108 808 215 672	130 369 121 552 257 096	134 214 125 200 271 567	30 30
2722 10 559	- - - Andere Stahlrohre und Hohlprofile, geschweißt, auch genietet oder gefalzt darunter zum Absatz bestimmt	t 1000 DM	* 117 441 218 857	121 017 216 549	119 531 210 887	38 38
2722 20 100	Flansche, Form-, Verschluß- und Verbindungsstücke, Bogen und Winkel, aus Stahl, nicht gegossen - Flansche darunter zum Absatz bestimmt	t 1000 DM	* 24 305 24 305 113 813	26 438 26 438 119 535	27 784 27 784 125 984	34 34
2722 20 300	- Form-, Verschluß- und Verbindungsstücke mit Gewinde, nicht zum Stumpfschweißen darunter zum Absatz bestimmt	t 1000 DM	* 5 019 5 019 49 835	4 801 4 801 52 486	4 501 4 501 54 552	16 16
2722 20 500	- Form-, Verschluß- und Verbindungsstücke ohne Gewinde, nicht zum Stumpfschweißen darunter zum Absatz bestimmt	t 1000 DM	* 9 247 9 247 103 442	10 316 10 316 115 464	9 566 9 566 99 570	41 41

StBA, FS4, R 3.1, 4.VJ 1997

5 Produktion nach Güterarten - Deutschland

Melde-Nr.	Bezeichnung	Einheit	4. VJ 1996	3. VJ 1997	4. VJ 1997	4. VJ 1997 Anzahl Unternehmen
1	2	3	4	5	6	7
2722 20 730	- Bogen, Winkel; Form-, Verschleiß- und Verbindungsstücke, zum Stumpfschweißen, aus Stahl, nicht gegossen - Bogen und Winkel darunter zum Absatz bestimmt	t t 1000 DM	* 4 641 4 641 40 471	6 658 6 658 49 669	7 246 7 246 45 655	30 30
2722 20 750	- - Andere Form-, Verschleiß- und Verbindungsstücke darunter zum Absatz bestimmt	t t 1000 DM	* 3 347 3 347 24 887	2 320 2 320 25 485	2 360 2 360 23 472	25 25
2731 10 130	Anderer Stabstahl, aus Eisen oder nichtlegiertem Stahl - Stabstahl aus Automatenstahl und aus nichtlegiertem Stahl, mit einem Kohlenstoffgehalt von weniger als 0,25 GHT, nur kaltthergestellt oder nur kaltfertiggestellt - aus Automatenstahl darunter zum Absatz bestimmt	t t 1000 DM	* 24 404 36 130	29 577 41 787	29 082 43 254	14 14
2731 10 150	- - aus nichtlegiertem Stahl, mit einem Kohlenstoffgehalt von weniger als 0,25 GHT (ohne Flachstahl) darunter zum Absatz bestimmt	t t 1000 DM	* 64 677 71 567	72 630 81 577	69 947 78 750	13 13
2731 10 300	- Flachstahl aus nichtlegiertem Stahl, mit einem Kohlenstoffgehalt von weniger als 0,25 GHT darunter zum Absatz bestimmt	t t 1000 DM	* 8 001 12 362	10 944 17 965	10 642 17 641	6 5
2731 10 530	- Anderer Stabstahl, kaltfertiggestellt, aus nichtlegiertem Stahl, plattiert, überzogen oder bearbeitet - plattiert oder überzogen darunter zum Absatz bestimmt	t t 1000 DM	*	1 1
2731 10 550	- - bearbeitet darunter zum Absatz bestimmt	t t 1000 DM	*	3 3
2731 10 600	- Anderer Stabstahl, nur kaltthergestellt oder nur kaltfertiggestellt, mit einem Kohlenstoffgehalt von 0,25 GHT oder mehr, jedoch weniger als 0,6 GHT darunter zum Absatz bestimmt	t t 1000 DM	* 15 079 16 893	19 575 20 846	19 547 21 131	9 9
2731 10 700	- Anderer Stabstahl, nur kaltthergestellt oder nur kaltfertiggestellt, mit einem Kohlenstoffgehalt von 0,6 GHT oder mehr darunter zum Absatz bestimmt	t t 1000 DM	* 1 405 1 405 2 984	2 282 2 282 4 719	2 348 2 348 5 090	7 7
2731 20 100	Profile aus unlegiertem Stahl; Stäbe und Flachstahl, aus Schnellarbeitsstahl, Mangan-Silicium-Stahl und aus anderem legierten Stahl, kaltfertiggestellt - Profile aus unlegiertem Stahl darunter zum Absatz bestimmt	t t 1000 DM	* 13 944 21 254	12 683 21 235	13 004 23 992	10 10
2731 20 200	- Stäbe und Flachstahl - - aus Schnellarbeitsstahl darunter zum Absatz bestimmt	t t 1000 DM	*	1 1
2731 20 300	- - aus Mangan-Silicium-Stahl darunter zum Absatz bestimmt	t t 1000 DM	* - - .	- - .	- - .	- -
2731 20 530	- - aus anderem legierten Stahl, nicht plattiert, überzogen oder bearbeitet - - aus Wälzlagerstahl darunter zum Absatz bestimmt	t t 1000 DM	* 1 219 1 219 2 316	1 718 1 718 2 981	2 262 2 262 3 787	4 4
2731 20 550	- - - aus Werkzeugstahl darunter zum Absatz bestimmt	t t 1000 DM	* 345 345 .	201 201 .	198 198 .	3 3
2731 20 570	- - - aus anderem legierten Stahl darunter zum Absatz bestimmt	t t 1000 DM	* 8 574 8 574 15 595	10 494 10 494 16 103	11 353 11 353 18 393	11 11
2731 20 730	- - - aus anderem legierten Stahl (ohne nichtrostenden Stahl), plattiert, überzogen oder bearbeitet - - - plattiert oder überzogen darunter zum Absatz bestimmt	t t 1000 DM	* - -	- - .	- -

5 Produktion nach Güterarten - Deutschland

Melde-Nr.	Bezeichnung	Einheit	4. VJ 1996	3. VJ 1997	4. VJ 1997	4. VJ 1997 Anzahl Unternehmen
1	2	3	4	5	6	7
2731 20 750	- - - bearbeitet darunter zum Absatz bestimmt	t t 1000 DM	· · ·	· · ·	· · ·	2 2
	Stäbe, Flachstahl und Profilstäbe aus nichtrostendem oder aus anderem legierten Stahl					
2731 30 300	- kaltfertiggestellt, aus nichtrostendem Stahl darunter zum Absatz bestimmt	t t 1000 DM	9 743 9 743 58 869	12 952 12 952 71 216	12 373 12 373 69 036	12 12
	- Profilstäbe, nur kalthergestellt oder nur kaltfertiggestellt, aus anderem legierten Stahl (ohne nichtrostendem Stahl)					
2731 30 530	- - kaltfertiggestellt darunter zum Absatz bestimmt	t t 1000 DM	4 283 12 435	5 449 12 909	5 510 13 813	4 4
2731 30 550	- - kalthergestellt, aus flachgewalzten Erzeugnissen hergestellt darunter zum Absatz bestimmt	t t 1000 DM	· · ·	· · ·	· · ·	1 1
	Kaltgewalztes Elektrobund und Elektrospeilband, Bandstahl, Spaltband, Kaltband und -spaltband, aus unlegiertem Stahl, mit einer Breite von 500 mm oder weniger					
	- Kaltgewalztes Elektrobund und Elektrospeilband, mit einem Kohlenstoffgehalt von weniger als 0,25 GHT					
2732 10 130	- - Elektrobund, nicht kornorientiert darunter zum Absatz bestimmt	t t 1000 DM	· · ·	· · ·	· · ·	3 2
2732 10 150	- - Elektrospeilband, nicht kornorientiert, durch Längsteilen hergestellt darunter zum Absatz bestimmt	t t 1000 DM	· · ·	· · ·	· · ·	1 1
2732 10 170	- - Elektrospeilband, nicht schlußgeglüht darunter zum Absatz bestimmt	t t 1000 DM	· · ·	· · ·	· · ·	1 1
	- Kaltgewalzter Bandstahl und kaltgewalztes Spaltband, mit einem Kohlenstoffgehalt von weniger als 0,25 GHT, durch Längsteilen hergestellt					
2732 10 230	- - Bandstahl (ohne Elektrobund) darunter zum Absatz bestimmt	t t 1000 DM	170 162 218 012	202 472 250 484	210 945 262 982	23 23
2732 10 250	- - Spaltband (ohne Elektrospeilband) darunter zum Absatz bestimmt	t t 1000 DM	25 843 16 226	24 803 15 845	23 993 15 376	6 5
	- Kaltband und Kaltspeilband, mit einem Kohlenstoffgehalt von 0,25 GHT oder mehr					
2732 10 310	- - Kaltband, mit einem Kohlenstoffgehalt von weniger als 0,6 GHT darunter zum Absatz bestimmt	t t 1000 DM	90 437 123 468	114 378 145 466	112 403 141 248	16 16
2732 10 330	- - Kaltspeilband, mit einem Kohlenstoffgehalt von weniger als 0,6 GHT, aus EGKS-Erzeugnissen hergestellt darunter zum Absatz bestimmt	t t 1000 DM	· · ·	· · ·	· · ·	2 2
2732 10 350	- - Kaltband, mit einem Kohlenstoffgehalt von 0,6 GHT oder mehr darunter zum Absatz bestimmt	t t 1000 DM	28 637 28 637 60 070	34 685 34 685 72 831	37 352 37 352 76 673	16 16
2732 10 370	- - Kaltspeilband, mit einem Kohlenstoffgehalt von 0,6 GHT oder mehr, aus EGKS-Erzeugnissen hergestellt darunter zum Absatz bestimmt	t t 1000 DM	· · ·	· · ·	· · ·	· ·
	Veredeltes Kaltband aus unlegiertem Stahl, mit einer Breite von weniger als 500 mm					
	- Schmelztauchveredeltes Kaltband und Kaltspeilband					
2732 20 130	- - Kaltband darunter zum Absatz bestimmt	t t 1000 DM	· · ·	· · ·	· · ·	4 4
2732 20 150	- - Kaltspeilband, durch Längsteilen aus EGKS-Erzeugnissen hergestellt darunter zum Absatz bestimmt	t t 1000 DM	· · ·	· · ·	· · ·	· ·

5 Produktion nach Güterarten - Deutschland

Melde-Nr.	Bezeichnung	Einheit	4. VJ 1996	3. VJ 1997	4. VJ 1997	4. VJ 1997 Anzahl Unternehmen
1	2	3	4	5	6	7
2732 20 230	- Elektrolytisch mit Metallen veredeltes Kaltband und Kaltspaltband - - Kaltband darunter zum Absatz bestimmt	t t 1000 DM	*	3 3
2732 20 250	- - Kaltspaltband, durch Längsteilen aus EGKS-Erzeugnissen hergestellt darunter zum Absatz bestimmt	t t 1000 DM	*	2 2
2732 20 330	- Organisch oder anorganisch überzogenes Kaltband und Kaltspaltband - - Kaltband darunter zum Absatz bestimmt	t t 1000 DM	*	3 3
2732 20 350	- - Kaltspaltband, durch Längsteilen aus EGKS-Erzeugnissen hergestellt darunter zum Absatz bestimmt	t t 1000 DM	*	2 2
2732 20 400	- Plattiertes Kaltband, mit einer Breite von weniger als 500 mm, aus unlegiertem Stahl darunter zum Absatz bestimmt	t t 1000 DM	*	3 3
	Elektrospaltband aus legiertem Stahl, Kaltband und Kaltspaltband aus nichtrostendem u.a. legierten Stahl, mit einer Breite von 500 mm oder weniger			19 817	20 773	20 492
2732 30 130	- Elektrospaltband, kaltgewalzt, aus legiertem Stahl, durch Längsteilen aus EGKS-Erzeugnissen hergestellt - - kornorientiert darunter zum Absatz bestimmt	t t 1000 DM	*	3 2
2732 30 150	- - nicht kornorientiert darunter zum Absatz bestimmt	t t 1000 DM	*	2 2
2732 30 230	- Kaltband und Kaltspaltband, aus anderem legierten Stahl (ohne solchem aus nichtrostendem Stahl) - - Kaltband darunter zum Absatz bestimmt	t t 1000 DM	*	8 8
2732 30 250	- - Kaltspaltband, durch Längsteilen aus EGKS-Erzeugnissen hergestellt darunter zum Absatz bestimmt	t t 1000 DM	*	2 2
2732 30 530	- Kaltband und Kaltspaltband, aus nichtrostendem Stahl - - Kaltband darunter zum Absatz bestimmt	t t 1000 DM	* . .	8 997 8 997 64 739	11 961 11 961 87 217	10 830 10 830 79 352
2732 30 550	- - Kaltspaltband, durch Längsteilen aus EGKS-Erzeugnissen hergestellt darunter zum Absatz bestimmt	t t 1000 DM	*	3 3
2733 11 300	Profile und profilierte Bleche, aus unlegiertem Stahl, kalthergestellt - Profile aus flachgewalzten Erzeugnissen (ohne Oberflächenveredlung) darunter zum Absatz bestimmt	t t 1000 DM	*	17 16
2733 11 500	- Profilierte Bleche darunter zum Absatz bestimmt	t t 1000 DM	*	3 3
2733 11 700	- Profile aus flachgewalzten Erzeugnissen, verzinkt oder anders oberflächenveredelt darunter zum Absatz bestimmt	t t 1000 DM	* . .	61 786 61 786 104 185	91 560 91 560 150 285	74 568 74 568 127 789
2733 12 000	Profile aus nichtrostendem Stahl, aus flachgewalzten Erzeugnissen darunter zum Absatz bestimmt	t t 1000 DM	* . .	4 967 4 967 11 218	6 870 6 870 13 664	5 749 5 749 11 667
2734 11 301	Draht, aus Eisen oder unlegiertem Stahl - mit einem Kohlenstoffgehalt von weniger als 0,25 GHT - - mit einem Querschnitt von 0,80 mm oder mehr - - nicht überzogen (blank) darunter zum Absatz bestimmt	t t 1000 DM	* . .	345 549 210 023 176 732	482 728 229 452 201 648	373 617 200 991 183 950
2734 11 303	- - - verzinkt darunter zum Absatz bestimmt	t t 1000 DM	* . .	2 575 3 238	3 169 3 760	2 782 3 400

5 Produktion nach Güterarten - Deutschland

Melde-Nr.	Bezeichnung	Einheit	4. VJ 1996	3. VJ 1997	4. VJ 1997	4. VJ 1997 Anzahl Unternehmen
1	2	3	4	5	6	7
2734 11 304	- - - anders überzogen darunter zum Absatz bestimmt	t 1000 DM	* 1 578 3 681	1 841 4 682	1 995 4 686	6 5
2734 11 306	- - - mit einem Querschnitt von weniger als 0,80 mm - - - nicht überzogen (blank) darunter zum Absatz bestimmt	t 1000 DM	* 665 2 315	1 392 4 034	1 540 4 305	5 5
2734 11 308	- - - verzinkt darunter zum Absatz bestimmt	t 1000 DM	* 1 019 2 386	1 097 2 567	1 169 2 579	3 3
2734 11 309	- - - anders überzogen darunter zum Absatz bestimmt	t 1000 DM	*	3 3
2734 11 503	- mit einem Kohlenstoffgehalt von 0,25 GHT oder mehr, jedoch weniger als 0,6 GHT - - nicht überzogen (blank) darunter zum Absatz bestimmt	t 1000 DM	* 41 757 36 098 43 875	37 024 42 627	38 908 46 206	14 13
2734 11 505	- - verzinkt darunter zum Absatz bestimmt	t 1000 DM	* 4 997 4 835 6 637	5 657 7 888	5 022 7 140	7 6
2734 11 509	- - anders überzogen darunter zum Absatz bestimmt	t 1000 DM	*	3 3
2734 11 703	- mit einem Kohlenstoffgehalt von 0,6 GHT oder mehr - - nicht überzogen (blank) darunter zum Absatz bestimmt	t 1000 DM	* 15 370 24 385	17 359 27 978	17 484 27 966	12 12
2734 11 705	- - verzinkt darunter zum Absatz bestimmt	t 1000 DM	* 5 463 3 907 6 779	6 891 4 986 8 490	7 297 5 071 9 211	7 6
2734 11 709	- - anders überzogen darunter zum Absatz bestimmt	t 1000 DM	* 11 071 14 395	12 048 15 889	11 609 15 787	5 5
2734 12 300	Draht, aus nichtrostendem und aus anderem legierten Stahl - aus nichtrostendem Stahl darunter zum Absatz bestimmt	t 1000 DM	* 5 413 46 045	6 967 55 036	6 088 49 306	16 14
2734 12 503	- aus anderem legierten Stahl - - Schweißdrähte, -bänder und -stäbe, weder umhüllt noch gefüllt darunter zum Absatz bestimmt	t 1000 DM	* 13 708 38 858	14 059 37 373	14 278 39 447	8 8
2734 12 509	- - Anderer Draht darunter zum Absatz bestimmt	t 1000 DM	* 9 616 20 540	10 233 23 421	10 220 23 090	13 10
2735 11 000	Ferromangan, mit einem Kohlenstoffgehalt von 2 GHT oder weniger darunter zum Absatz bestimmt	t 1000 DM	* - -	- -	- -	- -
2735 12 000	Ferrochrom darunter zum Absatz bestimmt	t 1000 DM	*	3 3
2735 13 000	Ferronickel darunter zum Absatz bestimmt	t 1000 DM	*	1 1
2735 20 130	Andere Ferrolegierungen - Ferrosilicium, Ferrosiliciummangan - - Ferrosilicium darunter zum Absatz bestimmt	t 1000 DM	*	2 2
2735 20 150	- - Ferrosiliciummangan darunter zum Absatz bestimmt	t 1000 DM	*	1 1
2735 20 230	- Ferrosiliciumchrom, Ferromolybdän - - Ferrosiliciumchrom darunter zum Absatz bestimmt	t 1000 DM	* - -	- -	- -	- -
2735 20 250	- - Ferromolybdän darunter zum Absatz bestimmt	t 1000 DM	* - -	- -	- -	- -
2735 20 330	- Ferrowolfram und -siliciumwolfram, Ferrotitan und -siliciumtitan - - Ferrowolfram und Ferrosiliciumwolfram darunter zum Absatz bestimmt	t 1000 DM	* - -	- -	- -	- -

5 Produktion nach Güterarten - Deutschland

Melde-Nr.	Bezeichnung	Einheit	4. VJ 1996	3. VJ 1997	4. VJ 1997	4. VJ 1997 Anzahl Unternehmen
1	2	3	4	5	6	7
2735 20 350	- - Ferrotitan und Ferrosiliciumtitan darunter zum Absatz bestimmt	t t 1000 DM	* - -	- - -	- - -	- - -
2735 20 430	- - Ferrovandium, Ferroniob darunter zum Absatz bestimmt	t t 1000 DM	*	1 1 1
2735 20 450	- - Ferroniob darunter zum Absatz bestimmt	t t 1000 DM	*	2 2 2
2735 20 500	- Ferrophosphor darunter zum Absatz bestimmt	t t 1000 DM	* - -	. . .	- - .	1 1 1
2735 20 900	- Andere Ferrolegierungen darunter zum Absatz bestimmt	t t 1000 DM	*	4 4 4
2735 30 000	Körner und Pulver, aus Roheisen, Spiegeleisen, Eisen oder Stahl darunter zum Absatz bestimmt	t t 1000 DM	*	7 6 6
2735 41 000	Geschmiedetes Halbzeug, aus unlegiertem Stahl darunter zum Absatz bestimmt	t t 1000 DM	*	2 1 1
2735 42 300	Geschmiedetes Halbzeug, aus nichtrostendem und aus anderem legierten Stahl - aus nichtrostendem Stahl darunter zum Absatz bestimmt	t t 1000 DM	*	4 4 4
2735 42 500	- aus anderem legierten Stahl darunter zum Absatz bestimmt	t t 1000 DM	*	6 4 4
2735 50 000	Geschmiedete Stäbe, aus Eisen oder unlegiertem Stahl darunter zum Absatz bestimmt	t t 1000 DM	*	9 9 9
2735 61 000	Geschweißte Profile, aus Stahl darunter zum Absatz bestimmt	t t 1000 DM	*	2 2 2
2735 62 000	Oberbaumaterial, nicht warmgewalzt darunter zum Absatz bestimmt	t t 1000 DM	*	7 7 7
2735 71 000	Geschmiedete Profile, aus Eisen oder unlegiertem Stahl darunter zum Absatz bestimmt	t t 1000 DM	*	3 3 3
2735 72 300	Geschmiedete Stäbe, aus nichtrostendem Stahl, Schnellarbeitsstahl und aus anderem legierten Stahl - aus nichtrostendem Stahl darunter zum Absatz bestimmt	t t 1000 DM	*	8 8 8
2735 72 500	- aus Schnellarbeitsstahl darunter zum Absatz bestimmt	t t 1000 DM	*	5 5 5
2735 72 700	- aus anderem legierten Stahl darunter zum Absatz bestimmt	t t 1000 DM	*	12 12 12
2741 10 300	Silber (einschl. vergoldetem oder platinierter Silber), in Rohform oder als Pulver und als Halbzeug - in Rohform oder als Pulver darunter zum Absatz bestimmt	kg kg 1000 DM	*	12 12 12
2741 10 500	- als Halbzeug darunter zum Absatz bestimmt	kg kg 1000 DM	*	15 15 15
2741 20 300	Gold (einschl. platinierter Gold), in Rohform oder als Pulver, als Halbzeug und zu monetären Zwecken - in Rohform oder als Pulver darunter zum Absatz bestimmt	kg kg 1000 DM	*	10 10 10
2741 20 500	- als Halbzeug darunter zum Absatz bestimmt	kg kg 1000 DM	*	14 14 14
2741 20 700	- Gold zu monetären Zwecken darunter zum Absatz bestimmt	kg kg 1000 DM	*	1 1 1
2741 30 300	Platin u.a. Edelmetalle, a.n.g., in Rohform oder als Pulver und als Halbzeug - in Rohform oder als Pulver darunter zum Absatz bestimmt	kg kg 1000 DM	*	7 6 6

5 Produktion nach Güterarten - Deutschland

Melde-Nr.	Bezeichnung	Einheit	4. VJ 1996	3. VJ 1997	4. VJ 1997	4. VJ 1997 Anzahl Unternehmen
1	2	3	4	5	6	7
2741 30 500	- als Halbzeug darunter zum Absatz bestimmt	kg kg 1000 DM	*	7 7 7
2741 40 000	Goldplattierungen auf unedlen Metallen oder auf Silber, in Rohform oder als Halbzeug darunter zum Absatz bestimmt	kg kg 1000 DM	* . 16 214	. . 18 708	. . 21 698	7 7 7
2741 50 300	Silberplattierungen auf unedlen Metallen; Platinplattierungen auf unedlen Metallen, auf Silber oder auf Gold, in Rohform oder als Halbzeug - Silberplattierungen auf unedlen Metallen, in Rohform oder als Halbzeug darunter zum Absatz bestimmt	kg kg 1000 DM	*	3 2 2
2741 50 500	- Platinplattierungen auf unedlen Metallen, auf Silber oder auf Gold, in Rohform oder als Halbzeug darunter zum Absatz bestimmt	kg kg 1000 DM	*	- - -
2741 61 000	Abfälle und Schrott von Gold, einschl. Goldplattierungen (oh. andere Edelmetalle enthaltende Aschen und Rückstände (Gekrätz))	kg 1000 DM	- -
2741 62 000	Abfälle und Schrott von Platin, einschl. Platinplattierungen und von anderen Edelmetallen oder Edelmetallplattierungen (ohne Gold)	kg 1000 DM	1 1
2742 11 300	Aluminium in Rohform, Aluminiumlegierungen - Nichtlegiertes Aluminium in Rohform darunter zum Absatz bestimmt	t t 1000 DM	* . 88 881 173 056	. . 88 159 195 432	. . 86 524 190 859	8 8 8
2742 11 530	- Aluminiumlegierungen - - Primäraluminium darunter zum Absatz bestimmt	t t 1000 DM	* . 94 462 195 198	. . 89 446 196 005	. . 91 234 208 769	8 7 7
2742 11 550	- - Sekundäraluminium darunter zum Absatz bestimmt	t t 1000 DM	* . 78 308 178 711	. . 87 452 231 932	. . 95 598 252 319	13 12 12
2742 12 000	Aluminiumoxid (ohne künstlichen Korund) darunter zum Absatz bestimmt	t t 1000 DM	* . 174 632 77 151	. . 194 629 93 411	. . 186 072 91 247	7 7 7
2742 21 000	Pulver und Flitter, aus Aluminium darunter zum Absatz bestimmt	t t 1000 DM	* . 8 924 52 306	. . 5 938 61 693	. . 4 851 57 180	6 5 5
2742 22 300	Stangen (Stäbe) und Profile, aus nichtlegiertem Aluminium und Aluminiumlegierungen - aus nichtlegiertem Aluminium darunter zum Absatz bestimmt	t t 1000 DM	* . 912 9 369	. . 937 9 885	. . 920 9 472	10 10 10
2742 22 500	- aus Aluminiumlegierungen darunter zum Absatz bestimmt	t t 1000 DM	* . 92 971 634 474	. . 119 619 801 353	. . 107 836 753 842	43 42 42
2742 23 300	Draht aus nichtlegiertem Aluminium und Aluminiumlegierungen - aus nichtlegiertem Aluminium darunter zum Absatz bestimmt	t t 1000 DM	* . 4 662 2 224 6 180	. . 5 774 2 974 9 219	. . 5 278 2 989 9 901	7 5 5
2742 23 500	- aus Aluminiumlegierungen darunter zum Absatz bestimmt	t t 1000 DM	* . 1 255 1 255 8 732	. . 1 287 1 287 9 719	. . 1 132 1 132 8 780	6 6 6
2742 24 300	Bleche und Bänder aus Aluminium, mit einer Dicke von mehr als 0,2 mm - aus nichtlegiertem Aluminium darunter zum Absatz bestimmt	t t 1000 DM	* . 161 084 362 502	. . 226 020 559 968	. . 196 774 491 717	14 14 14
2742 24 500	- aus Aluminiumlegierungen darunter zum Absatz bestimmt	t t 1000 DM	* . 188 672 506 587	. . 277 567 716 994	. . 258 713 700 958	17 16 16
2742 25 000	Folien und dünne Bänder, aus Aluminium, mit einer Dicke (ohne Unterlage) von 0,2 mm oder weniger darunter zum Absatz bestimmt	t t 1000 DM	* . 56 093 56 093 459 644	. . 65 084 65 084 550 141	. . 61 631 61 631 531 555	20 20 20
2742 26 300	Rohre aus nichtlegiertem Aluminium und Aluminiumlegierungen; Rohrform-, -verschluß- und -verbindungsstücke aus Aluminium - Rohre aus nichtlegiertem Aluminium darunter zum Absatz bestimmt	t t 1000 DM	*	7 7 7

5 Produktion nach Güterarten - Deutschland

Melde-Nr.	Bezeichnung	Einheit	4. VJ 1996	3. VJ 1997	4. VJ 1997	4. VJ 1997 Anzahl Unternehmen
1	2	3	4	5	6	7
2742 26 500	- Rohre aus Aluminiumlegierungen darunter zum Absatz bestimmt	t 1000 DM	3 975 32 300	3 744 30 229	3 270 28 942	11 11
2742 26 700	- Rohrform-, Rohrverschluß- und Rohrverbindungsstücke, aus Aluminium darunter zum Absatz bestimmt	t 1000 DM	1 284 300 4 944	1 462 542 8 214	1 365 496 7 782	19 14
2742 31 000	Asche und Rückstände (oh. solche der Eisen- und Stahlherstellung), die überwiegend Aluminium enthalten	t 1000 DM	.	.	.	4
2742 32 000	Abfälle und Schrott, aus Aluminium	t 1000 DM	3 799 .	3 505 .	3 170 .	10
2743 11 300	- Blei, in Rohform - raffiniert darunter zum Absatz bestimmt	t 1000 DM	37 447 45 545	45 145 55 062	59 399 68 697	7 6
2743 11 500	- mit Antimon darunter zum Absatz bestimmt	t 1000 DM	7 340 7 340 10 160	8 244 8 244 10 471	9 403 9 403 11 312	5 5
2743 11 900	- Anderes Blei (z.B. Werkblei) darunter zum Absatz bestimmt	t 1000 DM	.	.	.	6 6
2743 12 300	- Zinn, in Rohform - raffiniert darunter zum Absatz bestimmt	t 1000 DM	88 070 88 070 140 321	86 128 86 128 236 841	80 788 80 788 184 378	7 7
2743 12 500	- in Rohform, Zinnlegierungen darunter zum Absatz bestimmt	t 1000 DM	18 500 18 500 34 793	18 918 18 918 50 081	20 480 20 480 55 688	7 7
2743 13 300	- Zinn, in Rohform - nichtlegiert darunter zum Absatz bestimmt	t 1000 DM	- -	- -	- -	- -
2743 13 500	- Zinnlegierungen darunter zum Absatz bestimmt	t 1000 DM	2 459 2 459 15 552	.	.	8 8
2743 21 000	Stangen (Stäbe), Profile und Draht, aus Blei darunter zum Absatz bestimmt	t 1000 DM	679 679 1 834	739 739 1 903	658 658 1 801	3 3
2743 22 000	Platten, Bleche, Bänder und Folien aus Blei; Pulver und Flitter, aus Blei darunter zum Absatz bestimmt	t 1000 DM	10 132 10 132 24 755	10 339 10 339 23 865	10 477 10 477 21 449	8 8
2743 23 000	Rohre, Rohrform-, Rohrverschluß- und Rohrverbindungsstücke, aus Blei darunter zum Absatz bestimmt	t 1000 DM	45 45 151	.	.	3 3
2743 24 000	Staub, Pulver und Flitter, aus Zinn darunter zum Absatz bestimmt	t 1000 DM	3 205 3 205 7 358	4 206 4 206 11 705	4 229 4 229 12 841	4 4
2743 25 300	Stangen (Stäbe), Profile, Draht, Bleche, Bänder und Folien, aus Zinn - Stangen (Stäbe), Profile und Draht darunter zum Absatz bestimmt	t 1000 DM	3 551 19 651	4 655 27 128	5 882 33 273	8 6
2743 25 500	- Bleche, Bänder und Folien darunter zum Absatz bestimmt	t 1000 DM	.	.	.	4 4
2743 26 000	Rohre, Rohrform-, Rohrverschluß- und Rohrverbindungsstücke, aus Zinn darunter zum Absatz bestimmt	t 1000 DM	15 782	26 253	18 054	12 11
2743 27 000	Stangen (Stäbe), Profile und Draht, aus Zinn darunter zum Absatz bestimmt	t 1000 DM	.	.	.	2 2
2743 28 300	Bleche, Bänder, Folien und dünne Bänder, Pulver und Flitter, aus Zinn - Bleche und Bänder, mit einer Dicke von mehr als 0,2 mm darunter zum Absatz bestimmt	t 1000 DM	.	.	.	3 3
2743 28 500	- Folien und dünne Bänder, mit einer Dicke (ohne Unterlage) von 0,2 mm oder weniger darunter zum Absatz bestimmt	t 1000 DM	32 32 .	.	.	3 3
2743 28 700	- Pulver und Flitter darunter zum Absatz bestimmt	t 1000 DM	107 107 2 138	162 162 2 196	172 172 2 377	3 3
2743 29 000	Rohre, Rohrform-, Rohrverschluß- und Rohrverbindungsstücke, aus Zinn darunter zum Absatz bestimmt	t 1000 DM	- -	- -	- -	1 1

5 Produktion nach Güterarten - Deutschland

Melde-Nr.	Bezeichnung	Einheit	4. VJ 1996	3. VJ 1997	4. VJ 1997	4. VJ 1997 Anzahl Unternehmen	
1	2	3	4	5	6	7	
2743 31 000	Aschen und Rückstände (oh. solche der Eisen- und Stahlherstellung), die überwiegend Zink oder Blei enthalten	t 1000 DM	.	.	.	4	
2743 32 000	Abfälle und Schrott, aus Blei, Zink oder Zinn	t 1000 DM	.	3 357 1 888	7 105 2 649	6	
2744 11 000	Kupfermatte; Zementkupfer (gefälltes Kupfer)	t 1000 DM	*	-	-	-	
	darunter zum Absatz bestimmt	t 1000 DM	-	-	-	-	
2744 12 000	Nicht raffiniertes Kupfer; Kupferanoden zum elektrolytischen Raffinieren	t 1000 DM	*	-	-	-	
	darunter zum Absatz bestimmt	t 1000 DM	-	-	-	-	
	Raffiniertes Kupfer und Kupferlegierungen, in Rohform, Kupfervorlegierungen						
2744 13 300	- Raffiniertes Kupfer (z.B. Kathoden, Drahtbarrren, Knüppel)	t 1000 DM	*	237 330 134 025 442 136	277 281 136 863 576 756	272 421 137 506 554 650	6 4
	darunter zum Absatz bestimmt	t 1000 DM	-	-	-	-	
2744 13 500	- Kupferlegierungen	t 1000 DM	*	8 928 30 332	8 926 33 726	9 916 36 572	5 4
	darunter zum Absatz bestimmt	t 1000 DM	-	-	-	-	
2744 13 700	- Kupfervorlegierungen	t 1000 DM	*	.	.	.	1 1
	darunter zum Absatz bestimmt	t 1000 DM	-	-	-	-	
2744 21 000	Pulver und Flitter, aus Kupfer	t 1000 DM	*	3 401 3 401 33 317	3 658 3 658 39 928	3 963 3 963 38 296	6 6
	darunter zum Absatz bestimmt	t 1000 DM	-	-	-	-	
2744 22 000	Stangen (Stäbe) und Profile, aus Kupfer	t 1000 DM	*	47 200 154 226	53 507 199 503	55 076 216 133	15 15
	Draht aus raffiniertem Kupfer und aus Kupferlegierungen						
	- aus raffiniertem Kupfer mit einer größten Querschnitts-abmessung	t 1000 DM	*	92 932 80 922 272 874	106 262 95 778 408 288	106 791 94 805 405 982	19 19
	darunter zum Absatz bestimmt	t 1000 DM	-	-	-	-	-
2744 23 500	- - von mehr als 0,5 mm bis 6 mm	t 1000 DM	*	38 340 18 210 62 915	39 769 20 002 79 506	37 264 17 768 66 466	21 19
	darunter zum Absatz bestimmt	t 1000 DM	-	-	-	-	-
2744 23 700	- - von 0,5 mm oder weniger	t 1000 DM	*	62 275 60 588 47 734	59 623 57 780 48 281	64 550 41 357	18 18
	darunter zum Absatz bestimmt	t 1000 DM	-	-	-	-	-
2744 24 000	Bleche und Bänder, aus Kupfer und aus Kupferlegierungen, mit einer Dicke von mehr als 0,15 mm	t 1000 DM	*	131 914 434 778	158 950 634 445	152 640 580 953	19 19
	darunter zum Absatz bestimmt	t 1000 DM	-	-	-	-	-
2744 25 000	Folien und dünne Bänder, aus Kupfer und aus Kupferlegierungen, mit einer Dicke (ohne Unterlage) von 0,15 mm oder weniger	t 1000 DM	*	2 323 2 323 29 430	3 788 3 788 37 616	3 701 3 701 38 225	5 5
	darunter zum Absatz bestimmt	t 1000 DM	-	-	-	-	-
	Rohre, Rohrform-, Rohrverschluß- und Rohrverbindungsstücke, aus Kupfer und aus Kupferlegierungen	t 1000 DM	*	61 600 371 458	65 258 438 302	64 687 406 021	18 18
	darunter zum Absatz bestimmt	t 1000 DM	-	-	-	-	-
2744 26 500	- Rohrform-, Rohrverschluß- und Rohrverbindungsstücke	t 1000 DM	*	2 530 46 658	3 675 33 515	3 159 28 654	19 16
	darunter zum Absatz bestimmt	t 1000 DM	-	-	-	-	-
2744 31 000	Aschen und Rückstände (oh. solche der Eisen- und Stahlherstellung), die überwiegend Kupfer enthalten	t 1000 DM	1
2744 32 000	Abfälle und Schrott aus Kupfer	t 1000 DM	4
2745 11 000	Nickelmatte, Nickeloxidsinter, u.a. Zwischenerzeugnisse der Nickelmetallurgie	t 1000 DM	*	-	-	-	-
	darunter zum Absatz bestimmt	t 1000 DM	-	-	-	-	-
2745 12 300	Nickel in Rohform	t 1000 DM	*	.	.	.	2
	- nichtlegiert	t 1000 DM	1
	darunter zum Absatz bestimmt	t 1000 DM	-	-	-	-	-

5 Produktion nach Güterarten - Deutschland

Melde-Nr.	Bezeichnung	Einheit	4. VJ 1996	3. VJ 1997	4. VJ 1997	4. VJ 1997 Anzahl Unternehmen
1	2	3	4	5	6	7
2745 12 500	- Nickellegierungen darunter zum Absatz bestimmt	t t 1000 DM	· · ·	· · ·	· · ·	3 3
2745 21 000	Pulver und Flitter, aus Nickel darunter zum Absatz bestimmt	t t 1000 DM	· · ·	· · ·	· · ·	1 1
2745 22 000	Stangen (Stäbe), Profile und Draht, aus Nickel darunter zum Absatz bestimmt	t t 1000 DM	2 151 2 151 49 177	2 560 2 560 63 040	2 668 2 668 64 205	14 14
2745 23 000	Bleche, Bänder und Folien, aus Nickel darunter zum Absatz bestimmt	t t 1000 DM	3 659 70 773	5 406 100 329	5 208 98 436	12 12
2745 24 300	Rohre, Rohrform-, Rohrverschluß- und Rohrverbindungsstücke, aus Nickel - Rohre darunter zum Absatz bestimmt	t t 1000 DM	381 381 5 378	828 828 9 634	567 567 11 349	5 5
2745 24 500	- Rohrform-, Rohrverschluß- und Rohrverbindungsstücke darunter zum Absatz bestimmt	t t 1000 DM	· · ·	· · ·	· · ·	3 3
2745 30 130	Andere NE-Metalle und Waren daraus (einschl. Abfällen und Schrott) - Wolfram; Pulver, Stangen (Stäbe), Profile, Bleche aus Wolfram; Molybdän und Waren daraus - - Wolfram (einschl. Abfällen und Schrott); Pulver aus Wolfram darunter zum Absatz bestimmt	t t 1000 DM	· · ·	· · ·	· · ·	3 2
2745 30 150	- - Stangen (Stäbe), Profile, Bleche, Bänder, Folien und Draht, aus Wolfram darunter zum Absatz bestimmt	t t 1000 DM	141 17 669	117 17 850	130 20 223	5 5
2745 30 170	- - Molybdän und Waren daraus (einschl. Abfällen und Schrott) darunter zum Absatz bestimmt	t t 1000 DM	· 7 719	· 7 808	· 8 177	7 7
2745 30 230	- Tantal, Magnesium, Waren daraus; Cobaltmetalle, Cobalt und Waren daraus - - Tantal und Waren daraus (einschl. Abfällen und Schrott) darunter zum Absatz bestimmt	t t 1000 DM	· · ·	· · ·	· · ·	3 3
2745 30 250	- - Magnesium und Waren daraus (einschl. Abfällen und Schrott) darunter zum Absatz bestimmt	t t 1000 DM	1 624 15 201	1 652 15 689	1 690 18 495	10 10
2745 30 270	- - Cobaltmetalle u.a. Zwischen- zeugnisse der Cobaltmetallur- gie; Cobalt und Waren daraus (einschl. Abfällen und Schrott) darunter zum Absatz bestimmt	t t 1000 DM	306 33 147	314 36 425	466 37 706	11 11
2745 30 330	- Bismut und Waren daraus, Cadmium in Rohform und Waren daraus - - Bismut und Waren daraus (einschl. Abfällen und Schrott) darunter zum Absatz bestimmt	t t 1000 DM	· · ·	· · ·	· · ·	2 2
2745 30 350	- - Cadmium in Rohform (einschl. Abfällen und Schrott), Pulver aus Cadmium darunter zum Absatz bestimmt	t t 1000 DM	· · ·	· · ·	· · ·	2 2
2745 30 370	- - Andere Waren aus Cadmium darunter zum Absatz bestimmt	t t 1000 DM	· · ·	· · ·	· · ·	1 1
2745 30 430	- Titan, Zirkonium und Antimonium, Waren daraus - - Titan und Waren daraus (einschl. Abfällen und Schrott) darunter zum Absatz bestimmt	t t 1000 DM	265 265 14 070	397 397 22 940	281 281 17 996	7 7
2745 30 450	- - Zirkonium und Waren daraus (einschl. Abfällen und Schrott) darunter zum Absatz bestimmt	t t 1000 DM	· · ·	· · ·	· · ·	3 3
2745 30 470	- - Antimonium und Waren daraus (einschl. Abfällen und Schrott) darunter zum Absatz bestimmt	t t 1000 DM	· · ·	· · ·	· · ·	1 1
2745 30 530	- Mangan, Beryllium, Chrom etc., Cermets, Waren daraus - - Mangan und Waren daraus (einschl. Abfällen und Schrott) darunter zum Absatz bestimmt	t t 1000 DM	· · ·	· · ·	· · ·	1 1

5 Produktion nach Güterarten - Deutschland

Melde-Nr.	Bezeichnung	Einheit	4. VJ 1996	3. VJ 1997	4. VJ 1997	4. VJ 1997 Anzahl Unternehmen
1	2	3	4	5	6	7
2745 30 550	- - Beryllium, Chrom, Germanium, Vanadium, Gallium, Hafnium, Indium, Niob, Rhenium, Thallium, Waren daraus (einschl. Abfällen und Schrott) darunter zum Absatz bestimmt	t t 1000 DM	* 34 34	54 54	59 59	5 5
2745 30 570	- - Cermet und Waren daraus (einschl. Abfällen und Schrott) darunter zum Absatz bestimmt	t t 1000 DM	*	2 2
2745 41 000	Aschen und Rückstände, die Metalle oder Metallverbindungen, a.n.g., enthalten	t 1000 DM	3
2745 42 000	Abfälle und Schrott, aus Nickel	t 1000 DM	2
2751 11 100	- für Straßentransportfahrzeuge Teile aus Temperguß darunter zum Absatz bestimmt	t t 1000 DM	* 4 562 4 562 25 392	2 556 2 556 15 741	2 574 2 574 16 339	5 5
2751 11 300	- Lagerschalen darunter zum Absatz bestimmt	t t 1000 DM	*	- -
2751 11 400	- für Motoren und Antriebsselemente darunter zum Absatz bestimmt	t t 1000 DM	*	2 2
2751 11 500	- für sonstige Maschinenbauteile darunter zum Absatz bestimmt	t t 1000 DM	*	3 3
2751 11 900	- für sonstige Verwendungszwecke darunter zum Absatz bestimmt	t t 1000 DM	* 7 690 32 713	8 511 36 251	9 436 38 891	14 14
2751 12 100	- für Straßentransportfahrzeuge Teile aus Gußeisen mit Kugelgraphit darunter zum Absatz bestimmt	t t 1000 DM	* 98 573 271 033	101 994 279 004	115 518 318 446	28 28
2751 12 200	- Wellen darunter zum Absatz bestimmt	t t 1000 DM	*	1 1
2751 12 300	- Lagerschalen darunter zum Absatz bestimmt	t t 1000 DM	* 112 1 061	2 2
2751 12 400	- für Motoren und Antriebsselemente darunter zum Absatz bestimmt	t t 1000 DM	* 5 853 4 753 19 025	6 007 5 302 23 124	6 150 5 496 23 242	18 15
2751 12 500	- für sonstige Maschinenbauteile darunter zum Absatz bestimmt	t t 1000 DM	* 45 280 39 125 135 951	56 665 46 919 150 709	56 103 48 073 154 659	86 81
2751 12 900	- für sonstige Verwendungszwecke darunter zum Absatz bestimmt	t t 1000 DM	* 36 911 34 196 99 821	35 467 32 204 89 496	36 563 33 025 96 662	58 57
2751 13 100	- für Straßentransportfahrzeuge Teile aus nicht verformbarem Gußeisen (Eisenguß) darunter zum Absatz bestimmt	t t 1000 DM	* 140 564 270 580	135 016 250 809	155 096 290 783	27 27
2751 13 200	- Wellen darunter zum Absatz bestimmt	t t 1000 DM	*	1 1
2751 13 300	- Lagerschalen darunter zum Absatz bestimmt	t t 1000 DM	* 422 1 229	424 1 220	447 1 269	5 5
2751 13 400	- für Motoren und Antriebsselemente darunter zum Absatz bestimmt	t t 1000 DM	* 79 261 63 561 144 317	82 489 71 876 162 239	86 376 75 447 171 097	38 32
2751 13 500	- für sonstige Maschinenbauteile darunter zum Absatz bestimmt	t t 1000 DM	* . . 162 391	. . 169 909	. . 184 020	121 117
2751 13 900	- für sonstige Verwendungszwecke darunter zum Absatz bestimmt	t t 1000 DM	* . . 155 683	. . 157 445	. . 162 316	73 72
2752 10 100	- für Straßentransportfahrzeuge Teile aus Stahlguß darunter zum Absatz bestimmt	t t 1000 DM	* 1 901 1 901 24 374	760 760 16 044	698 698 17 550	8 8
2752 10 300	- Lagerschalen darunter zum Absatz bestimmt	t t 1000 DM	*	- -
2752 10 400	- für Motoren und Antriebsselemente darunter zum Absatz bestimmt	t t 1000 DM	* 334 3 657	393 5 102	563 6 435	7 7

5 Produktion nach Güterarten - Deutschland

Melde-Nr.	Bezeichnung	Einheit	4. VJ 1996	3. VJ 1997	4. VJ 1997	4. VJ 1997 Anzahl Unternehmen
1	2	3	4	5	6	7
2752 10 500	- für sonstige Maschinenbauerzeugnisse darunter zum Absatz bestimmt	t 1000 DM	* 6 640 6 080 84 715	8 163 7 277 88 265	7 486 6 717 80 059	24 24
2752 10 900	- für sonstige Erzeugnisse darunter zum Absatz bestimmt	t 1000 DM	* 17 277 183 497	19 816 226 688	20 310 243 194	38 36
2753 10 100	Teile aus Leichtmetallguß - für Straßenfahrzeuge darunter zum Absatz bestimmt	t 1000 DM	* 55 171 28 234 349 457	62 076 32 551 412 053	66 776 34 584 437 520	76 69
2753 10 200	- Wellen darunter zum Absatz bestimmt	t 1000 DM	* - -	- -	- -	- -
2753 10 300	- Lagerschalen darunter zum Absatz bestimmt	t 1000 DM	* 179 2 489	206 2 031	135 1 367	4 4
2753 10 400	- für Motoren und Antriebsselemente darunter zum Absatz bestimmt	t 1000 DM	* 26 214 14 670 184 662	26 894 15 693 199 918	29 202 16 286 209 064	64 56
2753 10 500	- für sonstige Maschinenbauerzeugnisse darunter zum Absatz bestimmt	t 1000 DM	* 5 500 96 605	5 634 100 854	5 792 103 491	93 87
2753 10 900	- für sonstige Verwendungszwecke darunter zum Absatz bestimmt	t 1000 DM	* 24 319 20 378 258 806	26 880 23 802 294 326	. . 301 757	176 161
2754 10 100	Teile aus Buntmetallguß - für Straßenfahrzeuge darunter zum Absatz bestimmt	t 1000 DM	* 5 151 3 647 35 366	4 614 3 380 37 310	5 345 3 907 40 068	23 19
2754 10 200	- Wellen darunter zum Absatz bestimmt	t 1000 DM	*	1 1
2754 10 300	- Lagerschalen darunter zum Absatz bestimmt	t 1000 DM	*	8 7
2754 10 400	- für Motoren und Antriebsselemente darunter zum Absatz bestimmt	t 1000 DM	* 111 111 1 605	122 122 2 000	128 128 1 951	12 12
2754 10 500	- für sonstige Maschinenbauerzeugnisse darunter zum Absatz bestimmt	t 1000 DM	* 10 125 1 151 17 089	16 618 1 091 18 987	11 697 1 046 17 948	61 38
2754 10 900	- für sonstige Verwendungszwecke darunter zum Absatz bestimmt	t 1000 DM	* 11 034 132 276	11 916 157 628	11 881 150 144	108 97
Metallerzeugnisse						
Vorgefertigte Gebäude aus Stahl und Aluminium						
2811 10 303	- Vorgefertigte Gebäude aus Stahl - - Hallen ohne Einbauten	m2 1000 DM	948 882 74 278 264 374	947 099 60 774 221 083	1 112 038 63 844 258 111	137
2811 10 305	- - Hallen mit Einbauten	m2 1000 DM	422 610 20 755 138 708	388 464 16 956 83 913	515 213 24 490 120 512	40
2811 10 307	- - Stahl-Profilblech-Garagen; Gartenhäuser u.ä. Fertigteilbauten, aus Stahlblech	m2 1000 DM	116 165 3 123 21 804	85 263 2 796 16 437	84 940 2 940 17 696	11
2811 10 309	- - Andere Fertigteilbauten und bewohnbare Container	m2 1000 DM	194 793 20 735 163 011	176 385 22 187 183 743	190 750 26 487 182 258	41
2811 10 500	- Vorgefertigte Gebäude aus Aluminium	m2 1000 DM	69 862 1 349 14 916	61 564 1 080 11 535	71 272 1 590 13 441	11
Brücken und Brückenelemente, aus Stahl						
2811 21 003	- Verkehrsbrücken und Teile dafür	t 1000 DM	11 478 61 543	11 980 54 342	12 421 75 768	18
2811 21 005	- Signal-, Rohr- und Kabelbrücken	t 1000 DM	2
2811 22 000	Türme und Gittermaste, aus Stahl	t 1000 DM	19 288 73 235	20 090 68 567	22 345 72 092	52

5 Produktion nach Güterarten - Deutschland

Melde-Nr.	Bezeichnung	Einheit	4. VJ 1996	3. VJ 1997	4. VJ 1997	4. VJ 1997 Anzahl Unternehmen
1	2	3	4	5	6	7
	Andere Konstruktionen und Konstruktionsteile, Bleche, Stäbe, Profile u.dgl., aus Stahl und Aluminium					
	- Stütz- oder Schalungsmaterial, aus Stahl					
2811 23 130	- - Strebenbau (z.B. Grubenstempel; ohne schreitenden hydraulischen Grubenausbau) und Zubehör	t	8 856	.	.	17
		1000 DM	45 801	.	.	
2811 23 150	- - Streckenausbau (z.B. Streckenbögen) und Zubehör	t	34 257	40 987	39 523	17
		1000 DM	49 318	55 694	55 878	
	- - Anderes Stütz- oder Schalungsmaterial, aus Stahl					
2811 23 175	- - Tunnel- und Schachtausbaukonstruktionen	t	.	.	.	3
		1000 DM	.	.	.	
2811 23 177	- - - Schalungengerüste und -material	t	32 277	32 083	28 342	34
		1000 DM	147 792	143 906	131 267	
2811 23 300	- Konstruktionen für den Wasserbau, aus Stahl	t	3 225	3 452	4 106	31
		1000 DM	25 718	41 564	58 828	
2811 23 400	- Isolierbauelemente, Verbundplatten aus zwei Profilblechen und einer isolierenden Mittellege, aus Stahlblech	t	56 129	77 426	79 464	65
		1000 DM	218 255	235 580	245 293	
	- Rolläden und andere Konstruktionen und Konstruktionsteile, ausschließlich oder hauptsächlich aus Stahlblech					
2811 23 503	- - Rolläden	t	.	.	.	4
		1000 DM	.	.	.	
2811 23 509	- - Andere Konstruktionen und Konstruktionsteile, ausschließlich oder hauptsächlich aus Stahlblech	t	146 531	192 800	221 521	293
		1000 DM	564 709	623 283	662 672	
	- Andere Konstruktionen und zu Konstruktionszwecken vorgearbeitete Stäbe, Profile u.dgl., aus Stahl					
2811 23 601	- - Skelettkonstruktionen	t	152 412	183 774	152 603	308
		1000 DM	556 067	613 240	545 015	
2811 23 602	- - Stütz- und Trägerkonstruktionen	t	97 415	130 853	120 796	328
		1000 DM	364 667	510 450	457 640	
2811 23 603	- - Ortsfeste Gerüstkonstruktionen	t	26 207	35 886	23 142	49
		1000 DM	125 739	185 406	123 177	
2811 23 604	- - Dachstühle und Teile dafür	t	5 606	.	15 266	40
		1000 DM	31 357	33 835	34 261	
2811 23 605	- - Glasdeckkonstruktionen	t	12 269	14 248	13 486	60
		1000 DM	81 768	80 827	89 265	
2811 23 606	- - Stahlschutzplanken	t	48 328	47 894	53 551	8
		1000 DM	50 908	51 919	56 714	
2811 23 607	- - Scheren- und Rollgitter	t	240	733	889	9
		1000 DM	3 190	4 490	4 778	
2811 23 608	- - Regale (ohne Fachbodenregale und Systemprofile)	t	36 170	.	.	51
		1000 DM	112 426	108 522	115 704	
2811 23 609	- - Abdeckungen, Roste u.ä. Konstruktionen und zu Konstruktionszwecken vorgearbeitete Stäbe, Profile u.dgl., aus Stahl	t	92 458	108 116	111 472	432
		1000 DM	456 295	502 076	538 715	
	- Konstruktionen und Konstruktionsteile sowie zu Konstruktionszwecken vorgearbeitete Bleche, Profile u.dgl., aus Aluminium (z.B. vorgefertigte Fassadenelemente; ohne Tore, Türen, Fenster usw.)					
2811 23 701	- - Skelettkonstruktionen	t	6 056	8 107	7 301	61
		1000 DM	57 949	69 056	84 065	
2811 23 703	- - Bauelemente (ohne Tore, Türen, Fenster)	t	33 198	28 733	38 214	209
		1000 DM	628 079	524 964	729 291	
2811 23 705	- - Rolläden	t	3 604	5 162	5 142	52
		1000 DM	60 509	87 622	83 081	
2811 23 707	- - Scheren- und Rollgitter	t	381	1 140	1 177	12
		1000 DM	4 299	9 018	8 832	

5 Produktion nach Güterarten - Deutschland

Melde-Nr.	Bezeichnung	Einheit	4. VJ 1996	3. VJ 1997	4. VJ 1997	4. VJ 1997 Anzahl Unternehmen
1	2	3	4	5	6	7
2811 23 709	- - Andere Konstruktionen und Konstruktionsteile sowie zu Konstruktionszwecken vorgearbeitete Bleche, Profile u.dgl., aus Aluminium	t 1000 DM	18 364 310 767	20 166 326 233	21 140 358 055	239
2811 90 000	Installation von selbstproduzierten Metallkonstruktionen	1000 DM	342 251	302 363	352 491	365
	Tore, Türen, Fenster, deren Rahmen und Verkleidungen, Tor- und Türschwellen, aus Stahl und Aluminium					
	- aus Stahl					
	- - Tore, Türen und Tor- und Türschwellen, deren Rahmen und Verkleidungen					
2812 10 331	- - - Garagentore	St 1000 DM	245 841 175 835	257 391 176 181	262 781 189 201	43
2812 10 332	- - - Rolll Tore	St 1000 DM	4 828 32 000	3 809 25 635	4 737 30 742	31
2812 10 333	- - - Andere Stahltore	St 1000 DM	28 538 92 239	26 466 80 731	29 885 97 090	73
2812 10 334	- - - Feuerschutztüren	St 1000 DM	226 477 109 578	263 273 113 687	281 508 120 078	102
2812 10 337	- - - Stahltürzergen	St 1000 DM	669 506 41 287	648 373 40 118	533 839 32 059	18
2812 10 339	- - - Andere Türen, Tor- und Türschwellen, deren Rahmen und Verkleidungen	St 1000 DM	226 532 164 958	156 982 144 289	168 501 162 310	218
2812 10 350	- - Fenster ohne Verglasung, deren Rahmen und Verkleidungen	St 1000 DM	1 280 5 213	935 5 061	828 4 859	13
2812 10 370	- - Fenster mit Verglasung, deren Rahmen und Verkleidungen	St 1000 DM	62 543 28 560	70 851 27 352	59 060 35 904	45
	- aus Aluminium					
	- - Tore, Türen und Tor- und Türschwellen, deren Rahmen und Verkleidungen					
2812 10 533	- - - Rolll Tore	St 1000 DM	8 317 35 603	10 913 41 035	12 751 48 581	75
2812 10 539	- - - Andere Tore, Türen und Tor- und Türschwellen, deren Rahmen und Verkleidungen	St 1000 DM	105 705 285 858	103 246 277 680	112 592 315 937	374
	- - Fenster deren Rahmen und Verkleidungen					
2812 10 550	- - - ohne Verglasung	St 1000 DM	364 471 162 701	366 392 130 244	355 555 139 006	121
2812 10 570	- - - mit Verglasung	St 1000 DM	258 667 468 991	255 113 414 977	300 012 486 992	399
	Tanks, Sammelbehälter, Fässer, Bottiche u.ä. Behälter, aus Eisen oder Stahl sowie aus Aluminium, mit einem Fassungsvermögen von mehr als 300 l (ohne solche für verdichtete oder verflüssigte Gase)					
2821 11 100	- für gasförmige Stoffe, aus Eisen oder Stahl (ohne solche für verdichtete oder verflüssigte Gase)	t 1000 DM	3 793 22 420	4 150 24 789	5 497 30 977	25
	- für flüssige Stoffe, mit Innenauskleidung oder Wärmeschutzverkleidung, aus Eisen oder Stahl					
2821 11 203	- - Heizungsboiler	t 1000 DM	2 388 14 915	1 193 15 161	1 076 12 769	9
2821 11 209	- - Andere Behälter für flüssige Stoffe, mit Innenauskleidung oder Wärmeschutzverkleidung, aus Eisen oder Stahl	t 1000 DM	:	:	:	17
	- Andere Behälter für flüssige Stoffe, aus Eisen oder Stahl					
2821 11 303	- - Druckwasserkessel	t 1000 DM	:	:	:	22
2821 11 309	- - Andere Behälter für flüssige Stoffe	t 1000 DM	22 318 140 116	22 212 154 205	24 415 164 094	87
	- für feste Stoffe, aus Eisen oder Stahl					
2821 11 503	- - Müllgroßbehälter	t 1000 DM	4 864 20 548	5 915 24 676	6 349 25 689	10
2821 11 509	- - Andere Behälter für feste Stoffe	t 1000 DM	27 029 132 581	30 626 128 386	30 721 140 007	86
2821 11 700	- für Stoffe aller Art, aus Aluminium	t 1000 DM	1 381 25 288	2 076 39 702	1 441 26 274	10

5 Produktion nach Güterarten - Deutschland

Melde-Nr.	Bezeichnung	Einheit	4. VJ 1996	3. VJ 1997	4. VJ 1997	4. VJ 1997 Anzahl Unternehmen
1	2	3	4	5	6	7
2821 12 300	Behälter für verdichtete oder verflüssigte Gase, aus Eisen oder Stahl sowie aus Aluminium - aus Eisen oder Stahl	t 1000 DM	20 245 99 977	32 227 148 756	18 802 94 992	36
2821 12 500	- aus Aluminium	t 1000 DM	.	.	.	2
2821 90 000	Reparatur und Instandhaltung von Tanks, Sammelbehältern u.ä. Behältern	1000 DM	130 546	120 938	130 186	55
2822 11 300	Heizkörper für Zentralheizungen und Teile dafür - aus Gußeisen	t 1000 DM	.	.	.	1
2822 11 500	- aus anderem Material	t 1000 DM	.	.	.	33
2822 12 030	Zentralheizungskessel (ohne Dampfkessel) - mit Gasbeheizung	St 1000 DM	66 299 140 458	62 249 132 573	59 926 123 734	12
2822 12 050	- mit Ölbeheizung	St 1000 DM	126 100 275 251	119 920 284 160	112 274 255 716	13
2822 12 070	- mit anderer Beheizung	St 1000 DM	22 912 91 657	25 203 103 353	22 993 92 117	18
2822 13 000	Teile für Zentralheizungskessel	1000 DM	58 140	59 663	63 993	15
2822 90 000	Reparatur und Instandhaltung von Zentralheizungskesseln	1000 DM	27 939	18 796	20 947	16
2830 11 100	Dampfkessel (Dampferzeuger) für die Heißwasser- und Niederdruckdampferzeugung; Kessel zum Erzeugen von überhitztem Wasser - Wasserrohrkessel mit einer Dampfleistung von mehr als 45t/h	St 1000 DM	179 283 856	40 .	21 .	3
2830 11 300	- Wasserrohrkessel mit einer Dampfleistung von 45t/h oder weniger	St 1000 DM	296 22 963	284 .	352 .	9
2830 11 500	- Flammrohrkessel, Rauchrohrkessel u.ä. Dampfkessel (einschl. kombinierter Kessel (Hybridkessel))	St 1000 DM	.	.	.	10
2830 11 700	- Kessel zum Erzeugen von überhitztem Wasser	St 1000 DM	.	.	.	1
2830 12 300	Hilfsapparate für Zentralheizungskessel, Dampfkessel und Kessel zum Erzeugen von überhitztem Wasser; Kondensatoren für Dampfkraftmaschinen - Hilfsapparate für Zentralheizungskessel, Dampfkessel und Kessel zum Erzeugen von überhitztem Wasser	t 1000 DM	10 139 159 892	7 997 105 434	10 027 132 093	26
2830 12 500	- Kondensatoren für Dampfkraftmaschinen	t 1000 DM	-	-	-	-
2830 13 300	Teile für Dampfkessel, Kessel zum Erzeugen von überhitztem Wasser, Hilfsapparate für Kessel und Kondensatoren für Dampfkraftmaschinen - Teile für Dampfkessel und Kessel zum Erzeugen von überhitztem Wasser	1000 DM	25 946	53 276	26 333	16
2830 13 500	- Teile für Hilfsapparate für Kessel und Kondensatoren für Dampfkraftmaschinen	1000 DM	6 976	2 567	2 978	5
2830 21 000	Kernreaktoren (EURATOM)	t 1000 DM	-	-	-	-
2830 22 000	Teile für Kernreaktoren (EURATOM)	1000 DM	.	2 753	4 315	4
2830 91 000	Installation von Dampfkesseln (ohne Zentralheizungskessel) einschl. Verlegen von Rohrleitungen in Industrieanlagen	1000 DM	1 700 252	1 050 861	1 206 522	223
2830 92 000	Reparatur und Instandhaltung von Dampfkesseln (ohne Zentralheizungskessel)	1000 DM	230 923	384 502	228 562	76

5 Produktion nach Güterarten - Deutschland

Melde-Nr.	Bezeichnung	Einheit	4. VJ 1996	3. VJ 1997	4. VJ 1997	4. VJ 1997 Anzahl Unternehmen
1	2	3	4	5	6	7
	Freiformschmiedestücke, Kaltfließpreßteile, aus Stahl und NE-Metall					
2840 11 330	- - Freiformschmiedestücke aus Stahl oder NE-Metall	t	8 163	10 191	9 904	11
	- - Wellen aus Stahl	1000 DM	56 248	68 816	61 611	
	- - - Andere Freiformschmiedestücke aus Stahl					
2840 11 353	- - - Geschmiedete und gewalzte Ringe bis 125 kg Rohgewicht	t	8 680	11 846	11 556	11
		1000 DM	29 299	38 938	38 896	
2840 11 355	- - - Andere Freiformschmiedestücke bis 125 kg Rohgewicht	t	2 213	1 134	1 085	11
		1000 DM	9 089	5 895	5 864	
2840 11 357	- - - Geschmiedete und gewalzte Ringe über 125 kg Rohgewicht	t	11 703	17 815	16 003	14
		1000 DM	34 711	49 678	43 709	
2840 11 359	- - - Andere Freiformschmiedestücke über 125 kg Rohgewicht	t	32 820	35 602	35 033	19
		1000 DM	142 550	162 015	155 101	
2840 11 370	- - Freiformschmiedestücke aus NE-Metall	t	.	.	.	3
	- - Kaltfließpreßteile aus Stahl und NE-Metall	1000 DM	.	.	.	
	- - aus Stahl					
2840 11 510	- - - für Straßenfahrzeuge	t	8 282	9 292	9 456	14
		1000 DM	54 872	64 156	64 120	
2840 11 520	- - - Wellen	t	.	.	.	1
		1000 DM	.	.	.	
2840 11 530	- - - für Motoren und Antriebs-elemente	t	390	475	517	3
		1000 DM	4 920	5 694	5 101	
2840 11 540	- - - für sonstige Maschinen-bauerzeugnisse	t	771	809	698	6
		1000 DM	7 583	8 277	7 717	
2840 11 560	- - - für elektrotechnische Erzeugnisse	t	479	534	458	5
		1000 DM	5 041	6 202	6 067	
2840 11 570	- - - für sonstige Verwendungs-zwecke	t	5 598	6 106	5 770	19
		1000 DM	31 343	33 641	31 240	
2840 11 580	- - aus NE-Metall	t	1 096	1 163	1 254	9
		1000 DM	16 508	19 438	19 551	
	Gesenkschmiedeteile aus Stahl und NE-Metall					
2840 12 100	- - aus Stahl	t	85 961	108 112	111 490	55
	- - für Straßenfahrzeuge	1000 DM	339 733	398 134	414 242	
	- - Wellen und Teile aus Stahl für Wälzlager					
2840 12 230	- - - Wellen	t	3 884	4 461	5 455	3
		1000 DM	13 311	15 537	17 430	
2840 12 250	- - - Teile für Wälzlager	t	-	-	-	-
		1000 DM	-	-	-	
2840 12 300	- - für Motoren und Antriebs-elemente	t	22 583	23 304	25 452	8
		1000 DM	90 901	94 213	105 850	
2840 12 400	- - für Maschinen, Apparate und Geräte für die Land- und Forstwirtschaft oder den Gartenbau	t	3 315	3 748	4 251	24
		1000 DM	14 696	14 572	15 889	
2840 12 500	- - für Hebezeuge und Förder-mittel	t	5 942	4 778	4 826	21
		1000 DM	24 416	25 482	25 166	
2840 12 600	- - für Bau- und Baustoffmaschinen	t	9 159	9 489	9 668	16
		1000 DM	36 889	35 508	35 715	
2840 12 700	- - für sonstige Maschinenbauerzeugnisse	t	9 406	9 372	8 740	32
		1000 DM	41 257	46 536	46 159	
2840 12 800	- - für sonstige Verwendungszwecke	t	22 559	25 594	25 906	47
		1000 DM	107 159	117 000	121 295	
2840 12 900	- aus NE-Metall	t	6 087	6 580	7 930	13
		1000 DM	95 454	100 260	111 252	
	Preß-, Zieh- oder Stanzteile, aus Stahl und NE-Metall					
2840 13 100	- - aus Stahl	t	159 244	192 336	197 641	203
	- - für Straßenfahrzeuge	1000 DM	855 036	939 773	973 549	
2840 13 200	- - für Motoren und Antriebs-elemente	t	7 816	11 198	11 681	32
		1000 DM	52 243	63 855	62 464	
2840 13 300	- - für sonstige Maschinenbauerzeugnisse	t	12 159	13 268	14 228	98
		1000 DM	69 465	79 783	83 076	
2840 13 400	- - für elektrotechnische Erzeugnisse	t	15 685	20 209	20 097	104
		1000 DM	175 136	226 981	219 585	
2840 13 500	- - für sonstige Verwendungszwecke	t	91 955	110 142	106 485	333
		1000 DM	565 527	673 255	652 458	

5 Produktion nach Güterarten - Deutschland

Melde-Nr.	Bezeichnung	Einheit	4. VJ 1996	3. VJ 1997	4. VJ 1997	4. VJ 1997 Anzahl Unternehmen
1	2	3	4	5	6	7
2840 13 700	- aus NE-Metall	t	9 153	9 652	9 929	78
	Pulvermetallurgische Erzeugnisse aus Stahlpulver und NE-Metallpulver	1000 DM	127 859	125 879	132 471	
2840 20 100	- - für Straßenfahrzeuge	t	3 235	3 653	3 418	9
		1000 DM	61 074	74 356	70 251	
2840 20 200	- - Gleitlager und Lagerschalen	t	.	.	.	1
2840 20 300	- - für Motoren und Antriebs-elemente	1000 DM	.	.	.	
		t	.	.	.	2
2840 20 400	- - für sonstige Maschinen-bauerzeugnisse	1000 DM	213	276	286	6
		t	4 356	5 423	5 572	
2840 20 500	- - für elektrotechnische Erzeugnisse	1000 DM	151	213	219	5
		t	5 122	7 022	6 509	
2840 20 700	- - für sonstige Verwendungszwecke	t	1 267	1 579	1 508	10
		1000 DM	29 096	35 939	35 535	
2840 20 800	- aus NE-Metallpulver	t	205	256	269	9
		1000 DM	24 008	26 684	29 676	
2851 11 300	- durch Aufschmelzen	1000 DM	154 378	180 435	172 046	95
2851 11 500	- durch Warmspritzen	1000 DM	26 714	26 113	27 281	15
2851 11 700	- Zinküberzug durch Elektrolyse und chemische Verfahren	1000 DM	158 005	191 253	194 027	124
2851 11 900	- Andere metallische Überzüge (Nickel, Kupfer, Chrom usw.) durch Elektrolyse und chemische Verfahren	1000 DM	182 193	217 334	233 816	144
	Nichtmetallische Überzüge (Phosphatierung usw.)					
2851 12 300	- Plastifizieren	1000 DM	26 085	31 298	29 481	31
2851 12 500	- Andere Überzüge (Phosphatierung usw.)	1000 DM	30 060	37 657	36 348	47
2851 21 000	Wärmebehandlung von Metallen (ohne metallische Überzüge)	1000 DM	118 644	137 198	157 377	85
	Andere Veredlung von Metalloberflächen					
2851 22 300	- Lackierung, Glasur	1000 DM	143 326	158 696	163 721	107
2851 22 500	- Anodische Oxidation (Eloxieren)	1000 DM	147 383	178 138	160 908	74
2851 22 700	- Hochvakuumverdampfung (CVD/PVD)	1000 DM	56 069	63 456	64 570	14
2851 22 900	- Andere Veredlung von Metalloberflächen, a.n.g.	1000 DM	189 062	234 920	231 916	118
	Mechanik, a.n.g.					
	- Drehteile aus Metall für Armaturen, sonstige Maschinenbauerzeugnisse, Straßen-, Luft- und Raumfahrzeuge					
2852 10 310	- - für Armaturen (einschl. Sanitärarmaturen)	kg	6 313 580	9 113 927	8 171 585	75
		1000 DM	76 861	124 246	119 441	
2852 10 330	- - für sonstige Maschinenbauerzeugnisse	kg	7 087 471	9 642 355	10 420 903	146
		1000 DM	73 186	106 990	121 116	
2852 10 350	- - für Straßenfahrzeuge	kg	15 311 590	19 493 852	19 509 550	111
		1000 DM	218 072	257 588	262 309	
2852 10 370	- - für Luft- und Raumfahrzeuge	kg	74 843	83 261	88 689	14
		1000 DM	3 290	4 053	4 311	
	- Drehteile aus Metall für elektrotechnische, feinmechanische und optische Erzeugnisse					
2852 10 530	- - für elektrotechnische Erzeugnisse	kg	1 362 115	1 979 702	1 902 411	59
		1000 DM	38 791	71 783	61 738	
2852 10 550	- - für feinmechanische und optische Erzeugnisse	t	801	926	793	50
		1000 DM	26 144	30 802	31 045	
2852 10 700	- Drehteile aus Metall für sonstige Erzeugnisse	t	11 878	14 572	14 820	222
		1000 DM	180 195	232 973	235 446	
	Messer (ohne solche für Maschinen); Griffe und Klingen für Messer; Scheren und Scherenblätter					
	- Tischmesser mit feststehender Klinge					
2861 11 130	- - mit Griffen aus nichtrostendem Stahl	1000 St	1 044	792	933	7
		1000 DM	5 632	3 695	5 218	

StBA, FS4, R 3.1, 4.VJ 1997

5 Produktion nach Güterarten - Deutschland

Melde-Nr.	Bezeichnung	Einheit	4. VJ 1996	3. VJ 1997	4. VJ 1997	4. VJ 1997 Anzahl Unternehmen
1	2	3	4	5	6	7
2861 11 190	- - Andere Tischmesser	1000 St 1000 DM	118 4 379	2 066	4 070	3
2861 11 203	- - Andere Messer mit feststehender Klinge - - geschmiedet, aus Edelstahl	1000 St 1000 DM	697 20 290	838 24 844	926 26 328	7
2861 11 205	- - gestanzte, aus Edelstahl	1000 St 1000 DM	3 896 19 236	2 636 17 429	3 483 18 067	11
2861 11 209	- - Andere Messer	1000 St 1000 DM	4 161 5 597	5 558	5 668	4
2861 11 300	- Messer mit nicht feststehender Klinge (einschl. Klappmessern für den Gartenbau)	1000 St 1000 DM	468 6 217	325 4 760	426 6 825	4
2861 11 500	- Griffe, aus unedlen Metallen und Klingen für Messer (einschl. technischer Klingen)	1000 St 1000 DM	22 448 15 207	25 308 12 693	24 137 12 836	6
2861 11 703	- Scheren und Scherenblätter - - geschmiedet, aus Stahl	1000 St 1000 DM	544 7 242	636 9 563	444 7 326	10
2861 11 705	- - geschmiedet, aus Edelstahl	1000 St 1000 DM	949 8 188	912 8 592	1 021 8 978	4
2861 11 709	- - Andere Scheren und Scherenblätter	1000 St 1000 DM	2 176 6 856	2 503 5 483	3 373 8 279	7
2861 12 330	Rasierapparate, Rasiermesser, Rasierklingen und andere Teile für Rasierapparate und -messer - Rasierapparate (ohne elektrische) und Rasiermesser - - Rasierapparate mit nicht auswechselbaren Klingen (Einwegrasierer)	1000 St 1000 DM	1
2861 12 390	- - Andere Rasierapparate und Rasiermesser	1000 St 1000 DM	4
2861 12 500	- Rasierklingen (einschl. Rasierklingenrohlingen im Band)	1000 St 1000 DM	594 484 165 338	596 761 156 623	580 605 151 158	4
2861 12 900	- Andere Teile für Rasiermesser und -apparate (ohne solche für elektrische)	1000 DM	-	-	-	-
2861 13 330	Andere Schneidwaren; Instrumente und Zusammenstellungen für die Hand- und Fußpflege - Papier-, Rasiermesser, Brieföffner, Bleistiftspitzer und Klingen dafür - - Papier-, Rasiermesser, Brieföffner	St 1000 DM	- .	- .	- .	-
2861 13 350	- - Bleistiftspitzer und Klingen dafür	St 1000 DM	. 7 654	- 9 555	- 9 533	4
2861 13 500	- Instrumente und Zusammenstellungen, für die Hand- oder Fußpflege (einschl. Nagelfeilen)	St 1000 DM	7 645 756 6 735	7 278 188 6 688	8 595 783 7 018	10
2861 13 700	- Andere Schneidwaren (z.B. Haarschneide- und -scherenapparate; Spalt-, Hack-, Wiegemeser für Metzger oder Küchengebrauch)	St 1000 DM	93 688 2 793	89 116 2 443	100 424 2 839	7
2861 14 300	Löffel, Gabeln, Schöpfkellen, Schaumlöffel, Tortenheber, Fischmesser, Buttermesser, Zuckerzangen u.ä. Erzeugnisse - aus nichtrostendem Stahl	St 1000 DM	5 861 623 24 917	4 271 993 17 437	4 862 344 23 846	15
2861 14 500	- aus anderem unedlen Metall	St 1000 DM	1
2861 14 703	- aus verschiedenen Basismetallen, versilbert, vergoldet oder platinisiert - - Zusammenstellungen, die mindestens einen versilberten, vergoldeten oder platinisierten Bestandteil enthalten	St 1000 DM	1
2861 14 707	- - Löffel, Gabeln, Tortenheber u.ä. Erzeugnisse	St 1000 DM	229 026 4 512	174 145 2 883	244 210 4 275	5
2862 10 100	Handwerkzeuge für die Landwirtschaft, den Gartenbau oder die Forstwirtschaft - Spaten und Schaufeln	kg 1000 DM	759 847 6 447	818 460 6 326	849 193 6 587	5
2862 10 200	- Gabeln	kg 1000 DM	270 259 3 384	198 831 2 868	232 068 3 069	3

5 Produktion nach Güterarten - Deutschland

Melde-Nr.	Bezeichnung	Einheit	4. VJ 1996	3. VJ 1997	4. VJ 1997	4. VJ 1997 Anzahl Unternehmen
1	2	3	4	5	6	7
2862 10 300	- Spitzhacken, Hacken aller Art, Rechen und Schaber	kg	425 989	284 354	379 364	7
		1000 DM	5 137	3 507	4 464	
2862 10 400	- Äxte, Beile, Hauen u.ä. Werkzeuge zum Hauen oder Spalten	kg	.	.	1 104 627	4
		1000 DM	2 028	1 882	1 917	
2862 10 500	- Garten-, Rosenscheren u.ä. mit einer Hand zu betätigende Scheren (einschl. Geißelscheren)	kg	511 516	446 887	.	5
		1000 DM	13 043	11 019	12 159	
2862 10 600	- Heckenscheren, Baumscheren u.ä. mit zwei Händen zu betätigende Scheren	kg	328 278	287 965	294 582	4
		1000 DM	12 644	9 574	12 046	
2862 10 700	- Andere Handwerkzeuge für die Landwirtschaft, den Gartenbau oder die Forstwirtschaft	kg	921 003	706 223	646 198	9
		1000 DM	12 915	10 363	8 085	
	Handsägen; Sägeblätter aller Art (einschl. Fräsägeblättern und nicht gezahnte Sägeblätter)					
	- Handsägen					
2862 20 103	- - für die Metallbearbeitung	kg	48 815	55 843	50 125	3
		1000 DM	840	1 101	1 049	
2862 20 105	- - für die Bearbeitung anderer Stoffe	kg	1 241 485	1 325 866	1 451 939	12
		1000 DM	12 880	14 436	15 886	
	- Bandsägeblätter					
2862 20 230	- - für die Metallbearbeitung	kg	968 584	1 083 953	1 211 813	4
		1000 DM	35 353	39 712	44 263	
2862 20 250	- - für die Bearbeitung anderer Stoffe	kg	139 341	117 446	144 800	4
		1000 DM	2 832	2 524	2 810	
	- Kreissägeblätter (einschl. Fräsägeblättern) mit arbeitendem Teil aus Stahl					
2862 20 310	- - Segmentsägeblätter	kg	78 067	.	.	1
		1000 DM	1 452	.	.	
2862 20 330	- - Andere Kreissägeblätter für die Metallbearbeitung, mit einem Durchmesser von 315 mm oder weniger	kg	152 147	156 350	148 502	7
		1000 DM	7 585	7 587	7 122	
2862 20 350	- - Andere Kreissägeblätter für die Metallbearbeitung, mit einem Durchmesser von mehr als 315 mm	kg	263 006	.	.	2
		1000 DM	2 573	.	.	
2862 20 370	- - Andere Kreissägeblätter für die Bearbeitung anderer Stoffe	kg	422 077	416 860	521 202	8
		1000 DM	.	6 910	8 191	
	- Kreissägeblätter (einschl. Fräsägeblättern) mit arbeitendem Teil aus anderen Stoffen					
	- - Segmentsägeblätter					
2862 20 533	- - - mit arbeitendem Teil aus gesinterten Hartmetallen, für die Metallbearbeitung	kg	121 745	89 034	93 058	4
		1000 DM	4 264	2 500	2 553	
2862 20 535	- - - mit arbeitendem Teil aus gesinterten Hartmetallen, für die Bearbeitung anderer Stoffe	kg	.	.	.	1
		1000 DM	.	.	.	
2862 20 538	- - - mit arbeitendem Teil aus Diamant oder agglomerierten Diamanten	kg	59 419	58 472	52 281	8
		1000 DM	24 427	27 291	20 027	
	- - Andere Kreissägeblätter mit arbeitendem Teil aus anderen Stoffen					
2862 20 555	- - - mit arbeitendem Teil aus gesinterten Hartmetallen	kg	259 464	266 300	273 465	8
		1000 DM	13 868	13 553	14 168	
2862 20 557	- - - mit arbeitendem Teil aus Diamant oder agglomerierten Diamanten	kg	11 615	11 559	14 212	6
		1000 DM	4 019	5 032	5 812	
	- Sägeketten, Längsägeblätter, andere Sägeblätter					
2862 20 910	- - Sägeketten	kg	-	-	-	-
		1000 DM	-	-	-	
	- - Längsägeblätter für die Metallbearbeitung					
2862 20 933	- - - mit arbeitendem Teil aus Stahl	kg	77 055	72 957	80 538	6
		1000 DM	5 705	5 802	5 898	
2862 20 935	- - - mit arbeitendem Teil aus gesinterten Hartmetallen	kg	.	.	.	1
		1000 DM	.	.	.	
2862 20 937	- - - mit arbeitendem Teil aus Diamant oder agglomerierten Diamanten	kg	925	.	517	3
		1000 DM	.	.	.	

5 Produktion nach Güterarten - Deutschland

Melde-Nr.	Bezeichnung	Einheit	4. VJ 1996	3. VJ 1997	4. VJ 1997	4. VJ 1997 Anzahl Unternehmen
1	2	3	4	5	6	7
	- - Andere Sägeblätter mit arbeitendem Teil aus Stahl, für die Metallbearbeitung sowie mit arbeitendem Teil aus anderen Stoffen für die Bearbeitung aller Stoffe					
2862 20 951	- - mit arbeitendem Teil aus Stahl, für die Metallbearbeitung	kg 1000 DM	.	.	.	3
2862 20 953	- - mit arbeitendem Teil aus gesinterten Hartmetallen, für die Metallbearbeitung	kg 1000 DM	163 986 3 893	104 702 2 457	103 616 2 596	4
2862 20 955	- - mit arbeitendem Teil aus gesinterten Hartmetallen, für die Bearbeitung anderer Stoffe	kg 1000 DM	50 171 3 082	39 192 2 767	47 639 3 345	4
2862 20 957	- - mit arbeitendem Teil aus Diamant oder agglomerierten Diamanten	kg 1000 DM	56 838 7 916	72 058 10 156	.	7
2862 20 990	- - Andere Sägeblätter mit arbeitendem Teil aus Stahl, für die Bearbeitung anderer Stoffe	kg 1000 DM	165 721 5 801	123 372 5 162	120 149 5 428	6
	Andere Handwerkzeuge					
	- Feilen, Raspeln, Pinzetten, Kneifzangen, andere Zangen u.ä. Handwerkzeuge					
2862 30 130	- - Feilen, Raspeln u.ä. Werkzeuge	kg 1000 DM	.	.	.	3
2862 30 150	- - Pinzetten	kg 1000 DM	-	-	-	-
2862 30 170	- - Kneifzangen und andere Zangen (auch zum Schneiden) u.ä. Werkzeuge (ohne Lochzangen)	kg 1000 DM	2 029 065 46 672	2 512 312 53 069	2 761 910 60 120	26
	- Scheren zum Schneiden von Metallen u.ä., Rohr-, Bolzenschneider, Lochseisen, Lochzangen u.ä. Werkzeuge					
2862 30 230	- - Scheren zum Schneiden von Metallen u.ä. Werkzeuge	kg 1000 DM	392 282 5 242	441 799 6 306	413 738 5 063	6
2862 30 250	- - Rohr-, Bolzenschneider, Lochseisen, Lochzangen u.ä. Werkzeuge	kg 1000 DM	112 606 2 983	122 383 .	111 989 .	4
	- Von Hand zu betätigende Schrauben- und Spannschlüssel, Steckschlüsseleinsätze					
2862 30 330	- - Schrauben- und Spannschlüssel, - - mit nicht verstellbarer Spannweite	kg 1000 DM	2 570 496 44 434	2 800 853 45 245	2 886 129 46 963	15
2862 30 350	- - mit verstellbarer Spannweite	kg 1000 DM	336 306 6 384	334 198 6 373	320 781 6 163	5
2862 30 370	- - Steckschlüsseleinsätze, auswechselbar (auch mit Halter, Verbindungs- und Antriebsteilen)	kg 1000 DM	1 800 356 49 059	2 245 414 49 927	2 102 858 47 714	15
	- Bohrwerkzeuge, Gewindeschneid- und Gewindebohrwerkzeuge; Hämmer und Fäustel; Hobel, Stechbeitel u.ä. Schneidwerkzeuge, für die Holzbearbeitung					
2862 30 530	- - Bohrwerkzeuge, Gewindeschneid- und Gewindebohrwerkzeuge	kg 1000 DM	204 817 8 844	237 619 9 268	229 936 9 879	15
2862 30 550	- - Hämmer und Fäustel	kg 1000 DM	365 562 4 740	498 666 6 364	388 486 5 236	7
2862 30 570	- - Hobel, Stech-, Hohlbeitel u.ä. Schneidwerkzeuge, für die Holzbearbeitung	kg 1000 DM	50 455 .	54 510 2 810	49 310 .	3
	- Schraubenzieher, Haushaltswerkzeuge					
2862 30 630	- - Schraubenzieher (Schraubendreher)	kg 1000 DM	1 548 297 40 824	1 866 359 39 983	1 826 866 38 496	18
2862 30 650	- - Haushaltswerkzeuge	kg 1000 DM	1 380 596 17 015	1 461 377 19 028	1 645 732 18 426	13
	- Werkzeuge für Maurer, Former, Gießer u.ä.; Werkzeuge zum Nieten, Befestigen von Bolzen, Dübeln; Glasschneider, Aufreiber, Nietzieher u.ä. Handwerkzeuge, a.n.g.					
2862 30 730	- - Werkzeuge für Maurer, Former und Gießer, Zementarbeiter, Gipser und Maler	kg 1000 DM	866 335 13 793	1 025 466 16 680	954 910 15 607	14

StBA, FS4, R 3.1, 4.VJ 1997

5 Produktion nach Güterarten - Deutschland

Melde-Nr.	Bezeichnung	Einheit	4. VJ 1996	3. VJ 1997	4. VJ 1997	4. VJ 1997 Anzahl Unternehmen
1	2	3	4	5	6	7
2862 30 750	-- Mit Patronen betriebene Werkzeuge zum Nieten, Befestigen von Bolzen, Dübeln usw.	kg 1000 DM	:	:	:	1
2862 30 790	-- Glasschneider, Aufreiber, Nietzieher, Heftklammer-, Federdruckgeräte u.ä. Handwerkzeuge, s.n.g.	kg 1000 DM	1 459 643 27 094	1 557 011 29 594	1 766 302 30 338	15
	- Lötampen u.dgl.; Schraubstöcke, Schraubzwingen u.dgl.; Ambosse; tragbare Feldschmieden; Schleifapparate zum Hand- oder Fußbetrieb					
2862 30 830	-- Lötampen u.dgl.	kg 1000 DM	-	-	-	-
	-- Schraubstöcke, Schraubzwingen u.dgl.					
2862 30 853	-- Schraubstöcke, Feilkloben u.ä. Spannwerkzeuge	kg 1000 DM	928 393 7 156	1 011 562 4 902	1 383 079 5 482	7
2862 30 855	-- Schraubzwingen u.dgl.	kg 1000 DM	2 450 732 16 276	1 561 732 24 090	25 806	3
2862 30 870	-- Ambosse; tragbare Feldschmieden; Schleifapparate zum Hand- oder Fußbetrieb	kg 1000 DM	62 375 1 700	:	:	2
	Auswechselbare Werkzeuge zur Verwendung in mechanischen oder nichtmechanischen Handwerkzeugen oder in Werkzeugmaschinen					
	- Werkzeuge zum Herstellen von Innen- und Außengewinden					
2862 40 110	-- Werkzeuge zum Herstellen von Innengewinden, mit arbeitendem Teil aus gesinterten Hartmetallen, für die Metallbearbeitung	kg 1000 DM	197	493 169	493 155	3
2862 40 130	-- Werkzeuge zum Herstellen von Innengewinden, mit arbeitendem Teil aus anderen Stoffen, für die Metallbearbeitung	kg 1000 DM	466 056 57 075	483 110 58 610	538 312 65 440	16
2862 40 150	-- Werkzeuge zum Herstellen von Außengewinden, mit arbeitendem Teil aus gesinterten Hartmetallen, für die Metallbearbeitung	kg 1000 DM	:	:	:	3
	-- Werkzeuge zum Herstellen von Außengewinden, mit arbeitendem Teil aus anderen Stoffen, für die Metallbearbeitung					
2862 40 173	-- Gewindewalzwerkzeuge (z.B. Gewindewalzzrollen, -backen, -walzköpfe)	kg 1000 DM	126 726 11 551	121 487 11 008	131 677 12 901	7
2862 40 179	-- Andere Werkzeuge zum Herstellen von Außengewinden, für die Metallbearbeitung	kg 1000 DM	67 246 7 893	71 587 8 364	72 870 9 486	7
2862 40 190	-- Andere Werkzeuge zum Herstellen von Innen- und Außengewinden	1000 DM	.	26 159 2 370	22 374 2 356	3
	- Bohrwerkzeuge mit arbeitendem Teil aus Diamant oder gesinterten Hartmetallen, Mauerbohrer					
2862 40 230	-- Bohrwerkzeuge mit arbeitendem Teil aus Diamant oder agglomeriertem Diamant	kg 1000 DM	7 847 4 591	12 617 5 142	11 694 5 179	8
	-- Mauerbohrer mit arbeitendem Teil aus anderen Stoffen					
2862 40 253	-- mit arbeitendem Teil aus Stahl	kg 1000 DM	-	-	-	-
2862 40 255	-- mit arbeitendem Teil aus gesinterten Hartmetallen	kg 1000 DM	1 578 093 34 287	1 606 831 39 702	1 658 638 37 143	6
2862 40 270	-- Bohrwerkzeuge mit arbeitendem Teil aus gesinterten Hartmetallen, für die Metallbearbeitung	kg 1000 DM	268 306 60 237	310 083 69 781	352 673 83 508	20
	- Bohrwerkzeuge für die Metallbearbeitung (ohne solche mit arbeitendem Teil aus gesinterten Hartmetallen), andere Bohrwerkzeuge					
2862 40 310	-- Bohrwerkzeuge für die Metallbearbeitung, mit arbeitendem Teil aus Schnellarbeitsstahl	kg 1000 DM	1 222 726 58 841	1 398 969 68 806	1 341 845 69 708	16

StBA, FS4, R 3.1, 4.VJ 1997

5 Produktion nach Güterarten - Deutschland

Melde-Nr.	Bezeichnung	Einheit	4. VJ 1996	3. VJ 1997	4. VJ 1997	4. VJ 1997 Anzahl Unternehmen
1	2	3	4	5	6	7
2862 40 330	- - Bohrwerkzeuge für die Metallbearbeitung, mit arbeitendem Teil aus anderen Stoffen	kg 1000 DM	108 143 13 491	121 196 13 006	137 764 9 620	9
2862 40 350	- - Andere Bohrwerkzeuge	kg 1000 DM	253 179 22 581	345 253 23 900	296 530 23 462	11
2862 40 370	- - Reibahlen, Ausbohr- und Räumwerkzeuge - - Reibahlen, Ausbohr- und Räumwerkzeuge mit arbeitendem Teil aus Diamant oder agglomeriertem Diamant	kg 1000 DM	.	.	.	1
2862 40 410	- - Reibahlen und Ausbohrwerkzeuge mit arbeitendem Teil aus gesinterten Hartmetallen, für die Metallbearbeitung	kg 1000 DM	168 257 26 325	184 108 28 700	201 517 32 159	13
2862 40 430	- - Reibahlen und Ausbohrwerkzeuge mit arbeitendem Teil aus anderen Stoffen, für die Metallbearbeitung	kg 1000 DM	189 184 18 376	182 791 20 447	232 294 23 588	19
2862 40 450	- - Reibahlen, Ausbohrwerkzeuge und Räumwerkzeuge (ohne solche für die Metallbearbeitung)	kg 1000 DM	.	.	.	1
2862 40 470	- - Räumwerkzeuge mit arbeitendem Teil aus gesinterten Hartmetallen, für die Metallbearbeitung	kg 1000 DM	-	-	-	-
2862 40 490	- - Räumwerkzeuge mit arbeitendem Teil aus anderen Stoffen, für die Metallbearbeitung	kg 1000 DM	338 107 19 274	262 375 17 600	299 802 20 258	11
2862 40 530	- - Fräswerkzeuge mit arbeitendem Teil aus gesinterten Hartmetallen, für die Metallbearbeitung - - Wälzfräswerkzeuge	kg 1000 DM	8 625 3 228	8 522 3 903	10 407 4 381	5
2862 40 550	- - Andere Fräswerkzeuge	kg 1000 DM	294 651 64 705	331 605 75 118	325 848 69 262	20
2862 40 610	- - Andere Fräswerkzeuge mit arbeitendem Teil aus anderen Stoffen - - Schaftfräser, für die Metallbearbeitung	kg 1000 DM	221 667 19 976	244 104 21 076	239 990 22 298	18
2862 40 650	- - Wälzfräswerkzeuge, für die Metallbearbeitung	kg 1000 DM	142 612 23 605	90 498 17 566	146 890 23 648	12
2862 40 670	- - Andere Fräswerkzeuge, für die Metallbearbeitung	kg 1000 DM	42 714 8 863	44 532 10 532	47 039 10 232	17
2862 40 693	- - für die Bearbeitung anderer Stoffe - - mit arbeitendem Teil aus gesinterten Hartmetallen	kg 1000 DM	236 252 21 294	227 348 20 633	239 488 21 705	10
2862 40 699	- - mit arbeitendem Teil aus anderen Stoffen	kg 1000 DM	123 408 12 262	116 123 11 128	122 769 11 811	11
2862 40 710	- - Drehwerkzeuge - - mit arbeitendem Teil aus gesinterten Hartmetallen, für die Metallbearbeitung	kg 1000 DM	790 289 113 561	779 847 121 459	780 252 119 827	26
2862 40 750	- - mit arbeitendem Teil aus Diamant oder agglomeriertem Diamant, für die Metallbearbeitung	kg 1000 DM	363 612 13 208	441 401 16 098	437 423 14 711	8
2862 40 770	- - mit arbeitendem Teil aus anderen Stoffen, für die Metallbearbeitung	kg 1000 DM	59 326 6 015	79 359 6 169	84 636 6 942	11
2862 40 790	- - für die Bearbeitung anderer Stoffe	kg 1000 DM	.	.	.	2
2862 40 810	- - Andere auswechselbare Werkzeuge - - mit arbeitendem Teil aus Diamant oder agglomeriertem Diamant	kg 1000 DM	56 432 18 008	71 649 20 725	70 347 20 124	13
2862 40 830	- - Schraubendrehereinsätze mit arbeitendem Teil aus anderen Stoffen	kg 1000 DM	229 954 16 509	261 245 20 936	284 730 21 013	11
2862 40 850	- - Verzahnwerkzeuge mit arbeitendem Teil aus anderen Stoffen	kg 1000 DM	.	.	.	2

5 Produktion nach Güterarten - Deutschland

Melde-Nr.	Bezeichnung	Einheit	4. VJ 1996	3. VJ 1997	4. VJ 1997	4. VJ 1997 Anzahl Unternehmen
1	2	3	4	5	6	7
2862 40 870	- - Andere auswechselbare Werkzeuge mit arbeitendem Teil aus gesinterten Hartmetallen	kg 1000 DM	465 221 74 587	580 773 84 756	537 653 88 887	40
2862 40 890	- - Andere auswechselbare Werkzeuge mit arbeitendem Teil aus anderen Stoffen	kg 1000 DM	849 286 14 598	794 399 14 692	897 821 17 688	13
2862 50 130	Andere Werkzeuge - Erd-, Gesteins- oder Tiefbohrwerkzeuge - mit arbeitendem Teil aus gesinterten Hartmetallen oder Cermets	kg 1000 DM	249 588 4 649	313 691 5 074	295 024 5 382	5
2862 50 150	- mit arbeitendem Teil aus Diamant oder agglomeriertem Diamant	kg 1000 DM	5 587	.	.	4
2862 50 170	- mit arbeitendem Teil aus anderen Stoffen	kg 1000 DM	895 034 11 911	1 050 054 .	1 026 118 .	3
2862 50 230	- Ziehwerkzeuge und Preßmatrizen zum Ziehen, Strang- oder Fließpressen von Metallen - mit arbeitendem Teil aus Diamant oder agglomeriertem Diamant	kg 1000 DM	3 265 2 969	4 194 3 379	4 275 3 484	4
2862 50 250	- mit arbeitendem Teil aus gesinterten Hartmetallen	kg 1000 DM	272 528 12 026	224 992 12 919	242 971 13 819	12
2862 50 270	- mit arbeitendem Teil aus anderen Stoffen	kg 1000 DM	303 731 15 074	303 855 14 995	294 777 14 886	15
2862 50 330	- Preß-, Präge-, Tiefzieh-, Gesenkschmiede-, Stanz- oder Lochwerkzeuge - für die Metallbearbeitung	kg 1000 DM	26 221 499 639 957	32 411 183 672 428	60 390 639 797 845	360
2862 50 390	- für andere Bearbeitung	kg 1000 DM	785 635 40 166	953 713 44 226	982 819 45 197	31
2862 50 433	- Messer und Schneidklingen, für die Metall- und Holzbearbeitung - für die Metallbearbeitung - - - Kreismesser	kg 1000 DM	155 307 15 511	181 822 17 717	188 143 18 875	6
2862 50 439	- - - Andere Messer und Schneidklingen	kg 1000 DM	570 888 11 425	617 623 12 588	626 900 13 566	13
2862 50 453	- für die Holzbearbeitung - - - Kreismesser	kg 1000 DM	.	.	.	1
2862 50 459	- - - Andere Messer und Schneidklingen	kg 1000 DM	347 388 10 894	326 715 11 304	325 297 11 379	11
2862 50 530	- Messer und Schneidklingen, für Küchen- oder Nahrungsmittelindustriemaschinen - - Kreismesser	kg 1000 DM	360 280 7 656	343 588 7 838	340 659 8 124	7
2862 50 550	- - Andere Messer und Schneidklingen	kg 1000 DM	241 863 8 285	204 984 8 361	191 424 8 519	9
2862 50 630	- Messer und Schneidklingen, für Maschinen für die Landwirtschaft, den Gartenbau, die Forstwirtschaft und für andere Maschinen oder mechanische Geräte; Wendschneidplatten für Werkzeuge - für Maschinen für die Landwirtschaft, den Gartenbau oder die Forstwirtschaft	kg 1000 DM	1 062 021 6 341	1 389 641 8 864	1 208 282 8 880	6
2862 50 653	- für andere Maschinen oder mechanische Geräte - - Kreismesser	kg 1000 DM	144 525 4 037	152 581 3 606	151 645 3 838	6
2862 50 659	- - - Andere Messer und Schneidklingen	kg 1000 DM	502 916 19 747	553 858 25 746	583 040 26 230	19
2862 50 670	- Wendschneidplatten für Werkzeuge, nach ISO 1832 u.ä.	kg 1000 DM	311 089 39 083	367 149 49 252	369 556 49 526	10
2862 50 830	- Andere Plättchen, Stäbchen, Spitzen u.ä. Formstücke für Werkzeuge, nicht gefaßt, aus gesinterten Hartmetallen oder aus Cermets	kg 1000 DM	57 926 11 900	61 246 13 753	66 930 14 388	8
2862 50 950	- Stäbchen, Spitzen u.ä. Formstücke für Werkzeuge, nicht gefaßt, aus gesinterten Hartmetallen oder aus Cermets	kg 1000 DM	327 475 18 376	264 928 17 632	472 661 20 423	10

StBA, FS4, R 3.1, 4.VJ 1997

5 Produktion nach Güterarten - Deutschland

Melde-Nr.	Bezeichnung	Einheit	4. VJ 1996	3. VJ 1997	4. VJ 1997	4. VJ 1997 Anzahl Unternehmen
1	2	3	4	5	6	7
	Vorhängeschlösser, Schlösser für Kraftfahrzeuge und Möbel, aus unedlen Metallen					
2863 11 303	- Vorhängeschlösser	St	757 196	581 236	668 229	6
	- - Zylindervorhängeschlösser	1000 DM	6 872	6 456	6 837	
2863 11 309	- - Andere Vorhängeschlösser	St	.	.	.	2
		1000 DM	.	.	.	
2863 11 500	- Schlösser für Kraftfahrzeuge	1000 St	25 759	41 683	43 860	16
	- Möbelschlösser	1000 DM	264 831	325 373	340 781	
2863 11 703	- - Zylindermöbelschlösser	St	2 629 471	2 552 336	2 514 196	11
		1000 DM	25 184	24 377	25 780	
2863 11 709	- - Andere Möbelschlösser	St	2 409 487	2 186 606	2 427 916	8
		1000 DM	10 968	9 337	8 707	
	Andere Schlösser und Sicherheitsriegel, aus unedlen Metallen					
2863 12 303	- Zylinderschlösser für Gebäudetüren	St				
	- - Türschlösser, für Schließzylinder vorgerichtet	1000 DM	1 822 293	1 945 526	1 849 204	10
			42 245	42 504	41 409	
2863 12 305	- - Schließzylinder für Türen	St	1 086 327	1 356 101	1 454 603	9
		1000 DM	34 654	46 360	48 062	
2863 12 500	- Andere Einstecktürschlösser	St	6 780 583	6 923 487	6 899 169	22
		1000 DM	58 911	66 526	64 346	
	- Schlösser für Panzerschränke, Fahrradschlösser, andere Schlösser und Sicherheitsriegel	St				
2863 12 730	- - Schlösser für Panzerschränke	1000 DM	1 894 816	506 182	599 862	6
			11 846	10 567	12 103	
2863 12 750	- - Fahrradschlösser	St	.	.	.	2
		1000 DM	.	.	.	
	- - Andere Schlösser und Sicherheitsriegel	St				
2863 12 793	- - - Rohrrahmenschlösser	1000 DM	722	790	750	4
2863 12 795	- - - Schlösser für Taschenwaren	St		.	.	4
		1000 DM	4 471	.	.	
2863 12 799	- - - Andere Schlösser und Sicherheitsriegel, a.n.g.	St				
		1000 DM	29 457	33 713	5 719 454	22
					33 048	
	Verschlüsse und Verschlößbügel mit Schloß, aus unedlen Metallen; Schlüssel, gesondert gestellt sowie Teile für Schlösser und Sicherheitsriegel, aus unedlen Metallen					
2863 13 300	- Verschlüsse und Verschlößbügel mit Schloß	kg	508 254	574 157	614 639	8
		1000 DM	13 029	16 297	15 590	
2863 13 500	- Schlüssel, gesondert gestellt	kg	185 550	224 687	202 395	12
		1000 DM	7 781	9 068	8 515	
2863 13 700	- Teile für Schlösser und Sicherheitsriegel	1000 DM	28 785	28 532	27 677	12
	Beschläge u.ä. Erzeugnisse für Kraftfahrzeuge, Türen, Fenster, Möbel, Koffer u.ä. Waren, aus unedlen Metallen; automatische Türschließer, aus unedlen Metallen					
2863 14 101	- Scharniere	kg				
	- - Scharniere, Bänder und Fitschen, für Möbel	1000 DM	11 349 340	10 607 950	10 643 967	10
			81 954	81 073	78 773	
2863 14 103	- - Scharniere, Bänder, Fitschen und Gehänge, für Bauten	kg	2 007 115	1 401 684	1 487 670	10
		1000 DM	17 498	14 011	14 480	
2863 14 105	- - Scharniere für Kraftfahrzeuge	kg	2 867 214	3 041 419	3 152 794	3
		1000 DM	28 165	32 691	31 790	
2863 14 109	- - Andere Scharniere	kg	46 919	98 177	104 127	6
		1000 DM	2 209	3 824	4 332	
2863 14 200	- Laufrädchen oder -rollen	kg	12 807 689	12 191 993	12 432 021	22
		1000 DM	96 930	107 863	107 377	
2863 14 300	- Andere Beschläge u.ä. Waren für Kraftfahrzeuge	kg	30 747 808	33 160 391	37 046 168	34
		1000 DM	404 707	466 010	506 669	
	- Baubeschläge					
	- - für Fenster und Türen, aus Eisen oder Stahl	t				
2863 14 433	- - - Fensterbeschläge	1000 DM	20 552	25 674	23 780	33
			256 037	293 543	272 547	
2863 14 435	- - - Türbeschläge	t	4 813	6 580	6 099	26
		1000 DM	91 594	108 141	103 594	

5 Produktion nach Güterarten - Deutschland

Melde-Nr.	Bezeichnung	Einheit	4. VJ 1996	3. VJ 1997	4. VJ 1997	4. VJ 1997 Anzahl Unternehmen
1	2	3	4	5	6	7
2863 14 453	- - für Fenster und Türen, aus anderen unedlen Metallen - - - Fensterbeschläge	t 1000 DM	1 596 29 048	1 947 32 725	1 905 31 646	12
2863 14 455	- - - Türbeschläge	t 1000 DM	2 558 104 429	3 296 118 265	2 933 112 396	21
2863 14 470	- - Andere Baubeschläge	t 1000 DM	17 827 121 111	19 770 122 029	18 833 110 024	42
2863 14 503	- Beschläge für Möbel aus unedlen Metallen - - Möbelinnenbeschläge	t 1000 DM	33 695 169 159	39 161 188 217	38 764 193 356	42
2863 14 505	- - Möbelaußenbeschläge	t 1000 DM	3 737 55 742	3 743 54 207	3 331 54 302	25
2863 14 630	- - für Fenster- und Türvorhänge	kg 1000 DM	3 018 250 27 758	5 465 725 27 259	5 816 982 28 199	15
2863 14 653	- - für andere Zwecke - - - für Taschnnerwaren	kg 1000 DM	336 633 4 632	325 910 4 650	374 461 5 277	6
2863 14 659	- - - für andere Zwecke	kg 1000 DM	4 714 991 38 860	6 678 470 70 065	6 672 269 69 305	27
2863 14 700	- Automatische Türschließer	kg 1000 DM	4 349 343 92 662	4 858 744 96 481	4 658 091 88 815	9
2871 11 001	Behälter aus Eisen oder Stahl, mit einem Fassungsvermögen von 50 bis 300 l, für Stoffe aller Art (ohne solche für verdichtete oder verflüssigte Gase) - Heizungsboiler	St 1000 DM	61 306 75 471	70 684 85 125	76 608 88 548	14
2871 11 002	- Druckwasserkessel	St 1000 DM	.	.	.	15
2871 11 003	- Spundbehälter	St 1000 DM	2 869 556 88 087	2 990 698 88 029	2 725 934 84 539	14
2871 11 004	- Deckelbehälter	St 1000 DM	1 306 799 39 634	1 792 747 53 547	1 717 085 50 862	14
2871 11 005	- Kraftstoff- und Heizölkannen und -kenister	St 1000 DM	.	.	.	-
2871 11 009	- Andere Behälter	St 1000 DM	129 344 25 654	94 971 23 196	133 097 28 003	54
2871 12 001	Behälter aus Eisen oder Stahl, mit einem Fassungsvermögen von weniger als 50 l, für Stoffe aller Art (ohne Dosen und ohne solche für verdichtete oder verflüssigte Gase) - Heizungsboiler	St 1000 DM	.	.	.	4
2871 12 002	- Druckwasserkessel	St 1000 DM	.	.	.	4
2871 12 009	- Andere Behälter	St 1000 DM	1 867 287 64 161	2 154 909 73 137	1 991 137 60 548	31
2872 11 331	Dosen aus Eisen oder Stahl, die durch Schweißen, Lüten oder Falzen verschlossen werden, mit einem Fassungsvermögen von weniger als 50 l - für Nahrungsmittel und Getränke - - Konservendosen für Nahrungsmittel - - - für Obst-, Gemüse-, Sauerkonserven, Marmeladen	1000 St 1000 DM	130 782 41 357	118 917 34 438	129 751 37 075	9
2872 11 332	- - - für Fleisch-, Wurst- und Fischwaren	1000 St 1000 DM	278 172 49 941	224 964 40 041	249 275 45 477	7
2872 11 333	- - - für Fertiggerichte, Suppen	1000 St 1000 DM	157 389 31 054	151 343 28 831	126 366 30 107	7
2872 11 334	- - - für Milcherzeugnisse	1000 St 1000 DM	115 257 26 189	101 984 22 813	108 725 25 577	7
2872 11 335	- - - für Speiseöle	1000 St 1000 DM	5 266 4 576	7 252 6 622	6 393 5 949	5
2872 11 336	- - - für Backwaren	1000 St 1000 DM	37 350 14 103	40 476 13 783	43 265 15 668	5
2872 11 339	- - - für sonstige Nahrungsmittel (ohne Getränke)	1000 St 1000 DM	133 040 36 470	132 950 40 842	145 753 37 475	14
2872 11 350	- - Getränkedosen	1000 St 1000 DM	1 057 544 138 562	1 725 764 215 921	1 269 581 159 371	6

StBA, FS4, R 3.1, 4.VJ 1997

5 Produktion nach Güterarten - Deutschland

Melde-Nr.	Bezeichnung	Einheit	4. VJ 1996	3. VJ 1997	4. VJ 1997	4. VJ 1997 Anzahl Unternehmen
1	2	3	4	5	6	7
2872 11 530	- Andere Dosen aus Eisen oder Stahl - - Aerosoldosen	1000 St 1000 DM	111 497 39 743	134 131 49 594	120 598 44 405	4
2872 11 551	- - - für Mineralölerzeugnisse	1000 St 1000 DM	2 091 6 871	2 771 9 397	2 349 7 805	8
2872 11 552	- - - für Industriechemikalien	1000 St 1000 DM	4 288 2 867	4 910 4 017	5 175 3 369	7
2872 11 553	- - - für Farben, Lacke und verwandte Erzeugnisse	1000 St 1000 DM	72 330 84 394	89 098 109 475	74 111 82 119	17
2872 11 554	- - - für Klebstoffe und Bindemittel	1000 St 1000 DM	.	4 118 6 812	3 075 5 242	7
2872 11 555	- - - für kosmetische und pharmazeutische Erzeugnisse	1000 St 1000 DM	.	.	.	4
2872 11 556	- - - für Wasch-, Reinigungs-, Putz- und Pflegemittel	1000 St 1000 DM	3 516	.	.	5
2872 11 559	- - - für sonstige Erzeugnisse, s.n.g.	1000 St 1000 DM	10 253 12 195	10 698 9 943	7 904 8 905	8
2872 12 100	Sammelbehälter, Fässer, Dosen, Tuben, Verpackungsröhrchen u.ä. Behälter, aus Aluminium, mit einem Fassungsvermögen von 300 l oder weniger - Tuben	1000 St 1000 DM	241 945 44 784	256 825 47 369	261 602 46 727	12
2872 12 300	- Verpackungsröhrchen	1000 St 1000 DM	36 358 7 500	48 109 9 139	41 781 9 313	3
2872 12 500	- Andere Behälter usw. mit einem Fassungsvermögen von 50 l bis 300 l	1000 St 1000 DM	86 20 546	84 18 795	91 20 263	6
2872 12 710	- Andere Behälter usw. mit einem Fassungsvermögen von weniger als 50 l - - Konservendosen für Nahrungsmittel	1000 St 1000 DM	101 167	104 573	100 846	4
2872 12 730	- - Getränkedosen	1000 St 1000 DM	.	.	.	2
2872 12 750	- - Aerosoldosen aus Aluminium	1000 St 1000 DM	76 216 22 907	96 736 32 625	98 762 32 901	8
2872 12 790	- - Andere Behälter aus Aluminium	St 1000 DM	190 541 689 16 197	108 319 121 16 021	110 577 347 16 305	10
2872 13 300	Stopfen (einschl. Kronenverschlüssen), Verschluß- oder Flaschenkapseln, anderes Verpackungszubehör, aus unedlen Metallen - Kronenverschlüsse	1000 St 1000 DM	3 575 009 26 225	5 427 042 35 151	4 046 215 26 146	7
2872 13 503	- Verschluß- oder Flaschenkapseln, aus Blei; Verschluß- oder Flaschenkapseln, aus Aluminium, mit einem Durchmesser von mehr als 21 mm	kg 1000 DM	136 267 8 381	148 060 8 582	173 588 10 474	4
2872 13 505	- - Schraubverschlüsse aus Aluminium	kg 1000 DM	4 551 833 51 885	6 600 506 72 301	4 874 556 53 850	6
2872 13 509	- - Andere Verschluß- und Flaschenkapseln, aus Blei oder Aluminium	kg 1000 DM	548 329 11 033	610 280 12 336	591 045 12 161	6
2872 13 703	- Anderes Verpackungszubehör, aus unedlen Metallen - - Feinstblechverschlüsse aus Stahl	kg 1000 DM	30 125 439 89 869	15 161 378 108 379	12 264 256 91 424	10
2872 13 709	- - Anderes Verpackungszubehör (z.B. Spundbleche, Plomben)	kg 1000 DM	4 656 063 42 266	6 524 023 57 285	4 696 378 41 908	12
2873 11 301	Litzen, Kabel, Seile, Seilschlingen u.ä. Waren, aus Eisen oder Stahl (ohne isolierte Erzeugnisse für die Elektrotechnik) - Litzen, Kabel und Seile - - Litzen, Kabel und Seile, mit einer größten Querschnittsdimension von 3 mm oder weniger	t 1000 DM	8 840 36 826	9 236 37 215	10 160 38 988	16
2873 11 303	- - Litzen, mit einer größten Querschnittsdimension von mehr als 3 mm	t 1000 DM	10 842 23 531	11 508 27 683	11 776 26 632	12

5 Produktion nach Güterarten - Deutschland

Melde-Nr.	Bezeichnung	Einheit	4. VJ 1996	3. VJ 1997	4. VJ 1997	4. VJ 1997 Anzahl Unternehmen
1	2	3	4	5	6	7
2873 11 305	- - Kabel und Seile, mit einer größten Querschnittsabmessung von mehr als 3 mm	t 1000 DM	11 801 62 259	12 822 66 946	12 058 65 112	19
2873 11 500	- Seilschlingen u.ä. Waren	t 1000 DM	423 2 929	493 3 657	406 3 287	6
2873 12 300	Stacheldraht aus Eisen oder Stahl; Litzen, Kabel, Seile u.ä. Waren, aus Kupfer und Aluminium (ohne isolierte Erzeugnisse für die Elektrotechnik)	t 1000 DM	.	.	.	2
2873 12 500	- Stacheldraht aus Eisen oder Stahl, für Einzäunungen (auch verwundene Drähte oder Bänder)	t 1000 DM	17 850 65 916	14 029 66 818	14 374 63 690	17
2873 12 700	- Litzen, Kabel, Seile u.ä. Waren, aus Aluminium	t 1000 DM	5 467 24 774	7 424 31 065	6 223 25 075	7
2873 13 130	Gewebe, Gitter, Geflechte, aus Eisen-, Stahl- oder Kupferdraht; Streckbleche und -bänder, aus Eisen, Stahl oder Kupfer	kg 1000 DM	1 357 618 32 333	1 874 124 35 857	1 871 168 39 123	9
2873 13 150	- - Endlose Gewebe für Maschinen	kg 1000 DM	2 001 238 52 290	2 562 489 60 745	2 282 558 56 606	22
2873 13 200	- - Andere Gewebe	kg 1000 DM	255 096 161 784	432 128 289 292	321 160 206 599	24
2873 13 303	- Gitter und Geflechte, verschweißt, mit einer Maschengröße von 100 cm2 oder mehr, aus Eisen- oder Stahldraht, mit einer größten Querschnittsabmessung von 3 mm oder mehr	t 1000 DM	35 651 33 948	45 862 44 272	34 315 32 810	10
2873 13 309	- - Unterstützungskörbe und Deckenträger, geschweißt, für die Betonbewehrung	t 1000 DM	42 874 82 236	49 460 104 503	42 367 96 956	29
2873 13 430	- - Andere Gitter und Geflechte, verschweißt	kg 1000 DM	8 327 639 24 200	8 497 897 24 550	8 990 629 24 997	22
2873 13 450	- - nicht mit Kunststoff überzogen	kg 1000 DM	4 732 997 11 323	5 866 137 13 613	4 821 839 11 521	16
2873 13 500	- - mit Kunststoff überzogen	kg 1000 DM	1 626 379 6 729	1 339 961 6 486	1 185 188 6 260	5
2873 13 700	- Streckbleche und -bänder, aus Eisen oder Stahl	kg 1000 DM	.	11 526	10 327 632	3
2873 13 903	- Endlose Gewebe aus Kupferdraht, für Maschinen	kg 1000 DM	140 921 2 073	66 137 971	70 735 1 269	6
2873 13 905	- - Andere Gewebe, Gitter und Geflechte, aus Kupferdraht	kg 1000 DM	-	-	-	-
2873 14 100	- - Streckbleche und -bänder, aus Kupfer	kg 1000 DM	-	-	-	-
2873 14 200	Reißnägel, Nägel, Stifte, Krampen, Klammern (ohne Heftklammern, zusammenhängend in Streifen) u.ä. Waren, aus Eisen, Stahl, Kupfer und Aluminium	kg 1000 DM	1 098 109 5 173	1 228 979 5 333	1 073 982 4 967	4
2873 14 300	- Reißnägel aus Eisen oder Stahl	kg 1000 DM	5 045 400 11 317	5 877 315 11 372	5 553 217 10 949	8
2873 14 400	- Nägel aus Eisen- oder Stahldraht, zusammenhängend in Streifen oder Rollen	kg 1000 DM	.	.	.	2
2873 14 500	- Nägel aus Stahldraht mit einem Kohlenstoffgehalt von 0,5 GHT oder mehr, gehärtet	kg 1000 DM	3 657	235 488 1 397	257 182 1 973	5
2873 14 600	- - Andere Nägel, Stifte u.ä. Waren, aus Eisen- oder Stahldraht, - - verzinkt	kg 1000 DM	2 753 799 6 616	2 898 977 6 436	2 746 082 6 393	5

5 Produktion nach Güterarten - Deutschland

Melde-Nr.	Bezeichnung	Einheit	4. VJ 1996	3. VJ 1997	4. VJ 1997	4. VJ 1997 Anzahl Unternehmen
1	2	3	4	5	6	7
2873 14 600	- Andere Nägel, Krampen, gewellte oder abgeschrägte Klammern u.ä. Waren, aus Eisen oder Stahl	kg 1000 DM	4 500 897 23 972	4 032 403 24 702	3 593 538 24 087	16
2873 14 700	- Stifte, Nägel, Reißnägel, Krampen, Klammern u.ä. Waren, aus Kupfer	kg 1000 DM	.	136 331 1 058	127 251 .	3
2873 14 800	- Stifte, Nägel, Krampen, Klammern, Schrauben, Bolzen, Muttern, Schraubhaken, Nieten, Splinte, Keile, Unterlegscheiben u.ä. Waren, aus Aluminium	1000 DM	.	30 573	35 056	43
	Drähte, Stäbe, Rohre, Platten, Elektroden u.ä. Waren, mit Dekapier- oder Flußmittel umhüllt oder gefüllt; Drähte und Stäbe, aus agglomeriertem Pulver von unedlen Metallen, zum Metallisieren im Aufspritzverfahren					
2873 15 100	- Umhüllte Elektroden aus unedlen Metallen, für das Lichtbogenschweißen	kg 1000 DM	3 043 270 24 001	2 969 771 23 772	2 685 452 22 809	5
2873 15 300	- Gefüllte Drähte aus unedlen Metallen, für das Lichtbogenschweißen	kg 1000 DM	10 424	11 779	11 296	4
2873 15 500	- Umhüllte Stäbe und gefüllte Drähte aus unedlen Metallen, für das Lüten oder das Autogenschweißen	kg 1000 DM	4 041 505 23 944	4 413 349 29 775	4 441 335 29 787	10
2873 15 700	- Andere Drähte u.ä. Waren (einschl. Teilen)	1000 DM	2 095	4 811	2 800	5
	Näh-, Stick-, Schnür-, Häkelnadeln, Stichel u.ä. Waren; Sicherheits-, Stecknadeln u.ä. Nadeln, a.n.g., aus Eisen oder Stahl, zum Handgebrauch					
2873 16 003	- Näh-, Stopf-, Stick-, Sicherheits- und Stecknadeln u.ä. Nadeln	kg 1000 DM	- -	- -	- -	-
2873 16 009	- Andere Nadeln (z.B. Strick-, Häkel-, Maschinenfang-, Handwerkernadeln)	kg 1000 DM	.	.	.	2
	Schrauben, Bolzen, Muttern, Schweißschrauben, Schraubhaken u.ä. Waren, mit Gewinde, aus Eisen oder Stahl					
	- Gedrehte Schrauben, auch mit Muttern oder Unterlegscheiben, mit einer Stiftdicke von 6 mm oder weniger; Schrauben und Bolzen zum Befestigen von Oberbaumaterial von Bahnen sowie solche ohne Kopf					
2874 11 130	- - Gedrehte Schrauben mit einer Stiftdicke von 6 mm oder weniger	t 1000 DM	8 510 113 535	9 051 123 921	9 416 129 531	88
2874 11 150	- - Schrauben und Bolzen zum Befestigen von Oberbaumaterial von Bahnen	t 1000 DM	950 5 749	1 382 8 334	2 441 9 852	7
2874 11 170	- - Schrauben und Bolzen ohne Kopf	t 1000 DM	5 500 43 326	5 855 48 984	5 834 49 509	31
	- Schrauben und Bolzen, mit Kopf, auch mit Muttern oder Unterlegscheiben, mit Schlitz, Kreuzschlitz oder Innensechskant					
2874 11 230	- - mit Schlitz oder Kreuzschlitz, aus nichtrostendem Stahl	t 1000 DM	1 773 14 937	1 874 15 144	2 567 17 204	17
2874 11 250	- - mit Schlitz oder Kreuzschlitz, aus Eisen oder anderem Stahl	t 1000 DM	5 954 53 535	6 663 63 641	6 626 64 002	25
2874 11 270	- - mit Innensechskant, aus nichtrostendem Stahl	t 1000 DM	920 9 006	988 9 318	1 066 9 725	10
2874 11 290	- - mit Innensechskant, aus Eisen oder anderem Stahl	t 1000 DM	5 126 42 472	5 212 42 411	5 104 42 163	15
	- Andere Schrauben und Bolzen, mit Kopf, auch mit Muttern oder Unterlegscheiben					
2874 11 310	- - mit Außensechskant, aus nichtrostendem Stahl	t 1000 DM	1 818 14 323	1 888 13 821	1 892 13 807	13
2874 11 330	- - mit Außensechskant, aus Eisen oder anderem Stahl, mit einer Zugfestigkeit von weniger als 800 MPa	t 1000 DM	5 312 21 686	6 828 27 505	6 158 24 208	19

5 Produktion nach Güterarten - Deutschland

Melde-Nr.	Bezeichnung	Einheit	4. VJ 1996	3. VJ 1997	4. VJ 1997	4. VJ 1997 Anzahl Unternehmen
1	2	3	4	5	6	7
2874 11 350	- - mit Außensechskant, aus Eisen oder anderem Stahl, mit einer Zugfestigkeit von 800 MPa oder mehr	t 1000 DM	13 292 65 390	17 782 82 095	17 318 80 228	24
2874 11 390	- - Andere Schrauben und Bolzen, mit Kopf, aus Eisen oder Stahl	t 1000 DM	21 568 161 858	26 893 192 285	25 208 185 478	54
2874 11 530	- - Schwellenschrauben, andere Holzschrauben, Schraubhaken, Ring- und Üsensschrauben	t 1000 DM	3 019 11 006	4 248 .	. .	3
2874 11 550	- - Andere Holzschrauben	t 1000 DM	4 082 21 131	4 646 23 051	3 694 20 089	10
2874 11 570	- - Schraubhaken, Ring- und Üsensschrauben	t 1000 DM	558 3 301	763 4 432	575 3 436	6
2874 11 730	- - Gewindeformende Schrauben aus nichtrostendem Stahl	t 1000 DM	223 2 088	8
2874 11 750	- - Andere gewindeformende Schrauben	t 1000 DM	5 635 47 861	8 236 69 390	8 343 68 233	10
2874 11 830	- - Muttern	t 1000 DM	2 542 32 415	2 786 35 133	2 891 36 394	39
2874 11 850	- - Gedrehte Muttern mit einer Lochweite von 6 mm oder weniger	t 1000 DM	2 542 32 415	2 786 35 133	2 891 36 394	39
2874 11 850	- - Andere Muttern aus nichtrostendem Stahl	t 1000 DM	2 662 20 404	2 620 .	2 969 .	6
2874 11 870	- - Andere Muttern (ohne solche aus nichtrostendem Stahl)	t 1000 DM	9 070 69 639	10 047 81 055	10 106 83 128	21
2874 11 900	- - Andere Waren, aus Eisen oder Stahl, mit Gewinde	t 1000 DM	9 082 73 777	10 320 83 158	9 949 80 352	35
2874 12 100	- - Federringe und -scheiben u.a. Sicherungsringe und -scheiben; Niete, Splinte, Keile u.ä. Waren, ohne Gewinde, aus Eisen oder Stahl	kg 1000 DM	1 494 882 21 703	2 066 047 26 836	2 019 229 24 626	9
2874 12 300	- - Federringe, -scheiben u.a. Sicherungsringe und -scheiben	kg 1000 DM	4 438 627 17 852	6 227 892 21 620	5 645 581 21 542	9
2874 12 500	- - Andere Unterlegscheiben	kg 1000 DM	2 959 023 15 790	3 594 081 19 346	3 296 758 17 834	10
2874 12 700	- - Niete	kg 1000 DM	3 712 380 24 692	3 742 830 27 165	2 911 962 20 786	21
2874 13 100	- - Splinte, Keile u.ä. Waren, ohne Gewinde	kg 1000 DM	3 712 380 24 692	3 742 830 27 165	2 911 962 20 786	21
2874 13 100	- - Unterlegscheiben, Holzschrauben u.a. Waren der Schraubenindustrie, mit und ohne Gewinde, aus Kupfer und aus Kupferlegierungen (ohne Stifte, Nägel u.ä. Waren)	kg 1000 DM	418 220 3 419	544 711 3 972	574 868 4 080	9
2874 13 200	- - Unterlegscheiben (einschl. Federringen und -scheiben)	kg 1000 DM	4
2874 13 300	- - Andere Waren der Schraubenindustrie, ohne Gewinde (z.B. Niete, Splinte, Keile)	kg 1000 DM	1
2874 13 500	- - Holzschrauben mit Gewinde	kg 1000 DM	8
2874 13 700	- - Andere Schrauben; Bolzen und Muttern, mit Gewinde	kg 1000 DM	160 959 3 547	209 406 4 624	167 664 4 175	40
2874 14 130	- - Andere Waren der Schraubenindustrie, mit Gewinde	kg 1000 DM	1 363 216 21 896	1 445 061 24 696	1 282 759 24 247	9
2874 14 150	- - Federn und Federblätter, aus Eisen oder Stahl; Federn aus Kupfer	t 1000 DM	7 805 38 095	8 450 40 422	8 850 42 082	8
2874 14 170	- - Blattfedern und Federblätter dafür, aus Eisen oder Stahl	t 1000 DM	2 920 13 685	4 475 17 070	4 855 18 103	18
2874 14 310	- - Parabelfedern und Federblätter dafür, wärmgeformt	t 1000 DM	731 18 930	839 20 716	854 20 409	11
2874 14 330	- - Schraubenfedern, aus Eisen oder Stahl	t 1000 DM	11 768 64 482	12 404 68 634	13 013 70 167	61
2874 14 350	- - wärmgeformt	t 1000 DM	11 312 99 166	12 221 114 100	12 470 113 982	43
2874 14 350	- - Schraubendruckfedern, nicht wärmgeformt	t 1000 DM	2 814 26 102	3 100 28 839	3 176 28 331	

StBA, FS4, R 3.1, 4.VJ 1997

5 Produktion nach Güterarten - Deutschland

Melde-Nr.	Bezeichnung	Einheit	4. VJ 1996	3. VJ 1997	4. VJ 1997	4. VJ 1997 Anzahl Unternehmen
1	2	3	4	5	6	7
2874 14 370	- - Andere Schraubenfedern, nicht wärmgeformt	t 1000 DM	5 917 69 185	5 977 76 045	6 337 84 914	36
2874 14 530	- - Spiralflechfedern, Tellerfedern, aus Eisen oder Stahl	t 1000 DM	6 159 70 352	7 018 83 213	8 834 83 838	24
2874 14 550	- - Tellerfedern	t 1000 DM	2 400 35 006	2 891 40 387	2 936 41 460	11
2874 14 630	- - Andere Federn aus Eisen oder Stahl	t 1000 DM	1 915 24 506	2 231 28 357	2 120 28 106	32
2874 14 690	- - Drahtformfedern	t 1000 DM	4 203 59 341	5 406 68 872	4 232 59 756	39
2874 14 800	- Federn aus Kupfer	t 1000 DM	593 19 182	642 20 755	648 21 862	28
2874 20 100	Ketten (ohne Gelenkketten) und Teile dafür, aus Eisen oder Stahl sowie aus Kupfer	kg 1000 DM	2 610 797 8 221	.	.	2
2874 20 230	- - Stegketten aus Eisen oder Stahl	kg 1000 DM	4 536 959 32 183	4 108 156 28 820	4 465 599 31 982	14
2874 20 250	- - mit einer Querschnittsabmessung von 16 mm oder weniger	kg 1000 DM	2 112 617 18 558	2 616 032 20 323	3 143 778 22 628	9
2874 20 300	- - mit einer Querschnittsabmessung von mehr als 16 mm	kg 1000 DM	1 433 551 23 673	.	.	4
2874 20 500	- Gleitschutzketten aus Eisen oder Stahl	kg 1000 DM	1 587 507 11 143	1 718 834 12 598	1 562 646 11 512	7
2874 20 700	- Andere Ketten aus Eisen oder Stahl	kg 1000 DM	1 587 507 11 143	1 718 834 12 598	1 562 646 11 512	7
2874 20 700	- Ketten und Teile dafür aus Kupfer	1000 DM	.	.	.	1
2874 20 800	- Teile für Ketten aus Eisen oder Stahl	1000 DM	.	.	.	6
2875 11 100	Sanitär-, Hygiene- oder Toilettenartikel und Teile dafür aus Eisen, Stahl, Kupfer oder Aluminium	St 1000 DM	1 551 966 76 339	1 356 598 75 284	1 563 124 80 882	8
2875 11 210	- - Abwasch- und Waschbecken, aus nichtrostendem Stahl	St 1000 DM	.	.	.	-
2875 11 250	- - Badewannen	St 1000 DM	.	.	.	-
2875 11 250	- - aus Gußeisen, auch emailliert	St 1000 DM	612 993 86 211	608 227 90 549	582 491 88 472	3
2875 11 310	- - Andere Sanitär-, Hygiene- oder Toilettenartikel und deren Teile, aus Eisen oder Stahl (ohne Waschbecken und Badewannen), Kupfer sowie aus Aluminium	kg 1000 DM	1 636 727 25 514	1 885 297 34 055	1 389 743 25 225	15
2875 11 350	- - aus Eisen oder Stahl	kg 1000 DM	15 533	14 604	13 339	5
2875 11 370	- - aus Kupfer	kg 1000 DM	5 353 971 127 158	5 576 984 129 710	5 447 950 125 262	16
2875 12 130	- - aus Aluminium	kg 1000 DM	.	.	.	-
2875 12 150	Haushalts- oder Hauswirtschaftsartikel und Teile dafür, aus Eisen oder Stahl, Kupfer sowie aus Aluminium	kg 1000 DM	.	.	.	1
2875 12 230	- - aus Gußeisen	kg 1000 DM	260 172 10 368	278 776 10 858	284 093 12 175	5
2875 12 291	- - nicht emailliert	kg 1000 DM	2 191 938 48 433	1 631 472 37 248	1 914 047 44 076	10
2875 12 293	- - emailliert	kg 1000 DM	983 942 22 670	715 051 15 317	811 520 18 754	3
2875 12 299	- - aus nichtrostendem Stahl	kg 1000 DM	16 124	14 504	825 733 20 924	10
2875 12 299	- - Artikel für den Tischgebrauch	kg 1000 DM	16 124	14 504	825 733 20 924	10
2875 12 291	- - Andere Haushalts- und Hauswirtschaftsartikel, aus nichtrostendem Stahl	kg 1000 DM	2 191 938 48 433	1 631 472 37 248	1 914 047 44 076	10
2875 12 291	- - Koch-, Brat- und Backgeschirre	kg 1000 DM	2 191 938 48 433	1 631 472 37 248	1 914 047 44 076	10
2875 12 293	- - Schnellkochgeschirre	kg 1000 DM	983 942 22 670	715 051 15 317	811 520 18 754	3
2875 12 299	- - Andere Haushalts- und Hauswirtschaftsartikel, s.n.g.	kg 1000 DM	16 124	14 504	825 733 20 924	10

5 Produktion nach Güterarten - Deutschland

Melde-Nr.	Bezeichnung	Einheit	4. VJ 1996	3. VJ 1997	4. VJ 1997	4. VJ 1997 Anzahl Unternehmen
1	2	3	4	5	6	7
2875 12 330	- aus Eisen oder Stahl, emailliert (ohne Gußeisen) - Artikel und deren Teile für den Tischgebrauch	kg 1000 DM	- -	- -	- -	-
2875 12 351	- - - Andere Haushalts- und Hauswirtschaftsartikel - - - Koch-, Brat- und Backgeschirre	kg 1000 DM	1 031 628 15 236	841 818 10 848	1 029 102 14 724	5
2875 12 353	- - - Schnellkochgeschirre	kg 1000 DM	.	.	.	1
2875 12 359	- - - Andere Haushalts- und Hauswirtschaftsartikel, a.n.g.	kg 1000 DM	.	.	.	1
2875 12 430	- Andere Haushalts- und Hauswirtschaftsartikel und Teile dafür, aus Eisen oder Stahl - - für den Tischgebrauch	kg 1000 DM	-	-	.	1
2875 12 491	- - - Andere Haushalts- und Hauswirtschaftsartikel, auch mit Farbe versehen oder lackiert - - - Koch-, Brat- und Backgeschirre	kg 1000 DM	.	.	.	6
2875 12 497	- - - Briefkästen und Kastenanlagen	kg 1000 DM	2 170 753 57 529	2 041 474 54 108	2 188 176 57 202	11
2875 12 499	- - - Andere Haushalts- und Hauswirtschaftsartikel, aus Eisen oder Stahl	kg 1000 DM	5 151 860 45 207	5 379 197 43 166	4 661 910 37 198	20
2875 12 533	- Haushalts-, Hauswirtschaftsartikel und deren Teile; Schwämme, Putzlappen u.ä. Waren zum Scheuern, Polieren u.dgl.; aus Kupfer und Aluminium - - aus Kupfer - - - vergoldet oder versilbert	kg 1000 DM	.	.	.	2
2875 12 535	- - - Tafelgeschirr u.ä. Artikel für den Tischgebrauch, aus Kupfer	kg 1000 DM	-	-	-	-
2875 12 539	- - - Andere Artikel aus Kupfer	kg 1000 DM	.	.	.	1
2875 12 551	- - aus Aluminium, gegossen - - - Koch-, Brat- und Backgeschirre, aus Aluminium, gegossen	kg 1000 DM	.	.	.	1
2875 12 559	- - - Andere Artikel aus Aluminium, gegossen	kg 1000 DM	55 412 2 324	111 342 5 043	.	3
2875 12 571	- - - Andere Artikel aus Aluminium - - - Koch-, Brat- und Backgeschirre, aus Aluminium	kg 1000 DM	642 188 24 620	429 315 16 714	702 940 29 742	5
2875 12 579	- - - Andere Artikel aus Aluminium, a.n.g.	kg 1000 DM	1 113 363 13 470	1 689 940 21 521	1 669 778 19 620	7
2875 12 700	- Mechanische Handgeräte mit einem Gewicht von 10 kg oder weniger, zum Vorbereiten, Zubereiten oder Anrichten von Speisen oder Getränken	kg 1000 DM	282 934 6 609	314 189 8 389	305 204 7 708	9
2875 12 800	- Eisen-, Stahlwolle, Schwämme, Putzlappen, Handschuhe u.ä. Waren, zum Scheuern, Polieren u.dgl., aus Eisen oder Stahl	kg 1000 DM	438 636 5 141	538 780 5 200	534 880 5 352	5
2875 21 300	Panzerschränke, Türen und Fächer für Stahlkammern, Sicherheitskassetten u.ä. Waren, aus unedlen Metallen - Panzerschränke	St 1000 DM	297 305 50 453	262 943 45 164	319 313 50 890	17
2875 21 500	- Türen und Fächer für Stahlkammern	kg 1000 DM	3 464 126 27 798	2 507 319 23 353	3 161 110 25 027	7
2875 21 700	- Sicherheitskassetten u.ä. Waren	1000 DM	15 848	14 560	17 137	16
2875 22 000	Sortier-, Ablage-, Karteikästen, Federschalen, Stempelhalter u.ä. Ausstattungsgegenstände für Büros, aus unedlen Metallen (ohne Büromöbel)	1000 DM	8 314	9 423	10 144	10

5 Produktion nach Güterarten - Deutschland

Melde-Nr.	Bezeichnung	Einheit	4. VJ 1996	3. VJ 1997	4. VJ 1997	4. VJ 1997 Anzahl Unternehmen
1	2	3	4	5	6	7
2875 23 300	Mechaniken für Schnellhefter oder Aktenordner, Heftklammern und anderes Büromaterial, aus unedlen Metallen - Mechaniken für Schnellhefter oder Aktenordner	1000 DM	12 123	14 188	14 375	5
2875 23 500	- Heftklammern, zusammenhängend in Streifen	1000 DM	20 103	21 030	26 298	8
2875 23 700	- Anderes Büromaterial (einschl. Teilen)	1000 DM	22 628	22 158	24 965	8
2875 24 003	Statuetten u.ä. Ziergegenstände, Rahmen für Fotografien, Bilder u.dgl., Spiegel, aus unedlen Metallen - Statuetten u.ä. Ziergegenstände, versilbert, vergoldet oder platiniiert	1000 DM	22 218	19 002	20 665	8
2875 24 009	- Andere Statuetten u.ä. Ziergegenstände, Rahmen für Fotografien, Bilder u.dgl., Spiegel	1000 DM	35 175	33 706	36 307	12
2875 25 330	Klammern, Haken, Ösen, Nieten, Schnellen, Verschlüsse u.ä. Befestigungsartikel, Perlen und zugeschnittene Flitter, aus unedlen Metallen - Klammern, Haken und Ösen für Kleidung, Schuhe, Planen, Taschenwaren oder zum Fertigen oder Ausrüsten anderer Waren, aus Metall -- verbunden mit Gewebebändern	1000 DM	14 495	15 978	15 828	4
2875 25 390	-- Andere Klammern, Haken und Ösen	1000 DM	13 157	14 806	13 583	7
2875 25 530	- Hohl- oder Zweispitznieten -- Blindnieten	1000 DM	17 494	19 968	19 427	8
2875 25 590	-- Andere Nieten	1000 DM	8 320	10 928	10 193	4
2875 25 730	- Schnellen, Verschlüsse und Verschlussbügel u.ä. Befestigungsartikel; Perlen und zugeschnittene Flitter -- Verschlüsse (ohne solche für Handtaschen)	1000 DM	7 533	6 686	6 670	9
2875 25 750	-- Verschlüsse und Verschlussbügel für Handtaschen	1000 DM	3 405	1 191	1 040	4
2875 25 790	-- Andere Befestigungsartikel (z.B. Schnellen, Schließen); Perlen und zugeschnittene Flitter	1000 DM	4 031	6 817	7 099	9
2875 26 000	Schiffsschrauben und Schraubenflügel dafür Andere Waren aus unedlen Metallen, a.n.g. - Schiffsanker, Draggen, Teile dafür, aus Eisen oder Stahl; Waren aus Eisen oder Stahl, gegossen, a.n.g.	St 1000 DM	695 8 093	753 7 882	607 8 798	6
2875 27 110	- Schiffsanker, Draggen, Teile dafür, aus Eisen oder Stahl -- Waren aus nicht verformbaren Gußeisen, a.n.g.	kg 1000 DM	5 961 191 59 690	6 852 511 48 544	5 975 402 52 216	19
2875 27 133	-- Erzeugnisse für die Kanalisation	kg 1000 DM	.	10 366	8 142	4
2875 27 135	-- Straßenkappen	kg 1000 DM	.	42 400 140	56 700 224	3
2875 27 139	-- Andere Waren aus nicht verformbarem Gußeisen	kg 1000 DM	.	1 534 172 8 622	1 802 861 12 587	5
2875 27 150	- Mahlkugeln und ähnliche Mahlkörper, aus Eisen oder Stahl, gegossen	kg 1000 DM	.	.	.	1
2875 27 170	- Andere Waren aus Eisen oder Stahl, gegossen, a.n.g. - Waren aus Eisen oder Stahl, geschmiedet, jedoch nicht weiterbearbeitet; Waren aus Eisen- oder Stahldraht; Tabakdosen, Zigarettenetuis u.ä.	kg 1000 DM	1 312 907 7 729	.	.	2
2875 27 210	- Mahlkugeln u.ä. Mahlkörper, geschmiedet, jedoch nicht weiterbearbeitet	kg 1000 DM	-	-	-	-

5 Produktion nach Güterarten - Deutschland

Melde-Nr.	Bezeichnung	Einheit	4. VJ 1996	3. VJ 1997	4. VJ 1997	4. VJ 1997 Anzahl Unternehmen
1	2	3	4	5	6	7
2875 27 230	- - Andere Waren, geschmiedet, jedoch nicht weiterbearbeitet	kg 1000 DM	.	26 896 1 080	.	2
2875 27 250	- - Waren aus Eisen- oder Stahldraht (z.B. Vogelkäfige u.ä. Kleinkäfige, Körbe)	kg 1000 DM	46 173 103 286 813	43 091 289 296 563	53 506 678 332 465	82
2875 27 270	- - Tabakdosen, Zigarettenetuis, Puderboxen, Lippenstiftbehälter u.ä. Gegenstände für den Taschengebrauch	1000 DM	5 668	7 240	7 107	5
	- Leitern und Trittschmel; Paletten u.ä. stapelfähige Transportmittel; Rollen und Trommeln; Dachentlüfter, Dachrinnen, Haken u.ä. Bauartikel, aus Eisen oder Stahl					
2875 27 310	- - Leitern und Trittschmel	St 1000 DM	442 560 25 230	504 666 24 822	497 718 27 075	14
2875 27 330	- - Paletten u.ä. stapelfähige Transportmittel	kg 1000 DM	20 610 021 70 811	20 792 994 69 979	22 583 309 76 702	44
2875 27 350	- - Rollen und Trommeln für Kabel, Schläuche u.dgl.	kg 1000 DM	2 096 026 14 841	1 667 861 13 188	1 587 279 12 256	10
	- - Rohrschellen u.ä. Rohrbefestigungselemente, aus Stahl; Bedachungsartikel u.ä. Bauartikel, aus Stahlblech					
2875 27 373	- - Rohrschellen u.ä. Rohrbefestigungselemente, aus Stahl	kg 1000 DM	9 383 871 84 638	11 003 659 97 393	9 203 668 87 769	35
2875 27 379	- - Baubedarfsartikel u.ä. Bauartikel, aus Stahlblech (z.B. nichtmechanische Dachentlüfter, Dachrinnen, Haken)	kg 1000 DM	27 577 493 120 539	27 966 537 124 383	25 000 880 107 710	60
	- Schmutzkörbe u.ä. Abwassersiebe, aus Stahlblech; andere Waren aus Eisen oder Stahl					
2875 27 410	- - Schmutzkörbe u.ä. Abwassersiebe, aus Stahlblech, für Kanalisationselemente	kg 1000 DM	392 065 2 744	216 873 2 194	180 460 2 517	4
2875 27 430	- - Andere Waren aus Eisen oder Stahl, freiformgeschmiedet	kg 1000 DM	.	.	.	1
2875 27 450	- - Andere Waren aus Eisen oder Stahl, gesenkgeschmiedet	kg 1000 DM	.	.	.	1
	- - Andere Waren aus Eisen oder Stahl, weder freiform- noch gesenkgeschmiedet					
2875 27 491	- - Schlauchbinder- und -verbindungselemente	kg 1000 DM	1 164 523 34 010	1 402 748 43 943	1 358 345 43 517	10
2875 27 492	- - Schlauchschellen und -befestigungselemente	kg 1000 DM	1 619 203	.	.	6
2875 27 493	- - Riemen- und Transportbandverbindungen	kg 1000 DM	.	.	.	1
2875 27 494	- - Verkehrsschilder	kg 1000 DM	800 614 8 893	286 226 4 639	346 739 5 612	8
2875 27 495	- - Schilder aus Stahlblech (ohne Verkehrsschilder)	kg 1000 DM	226 559 4 867	247 568 5 230	234 511 5 313	14
2875 27 496	- - Kesselböden	kg 1000 DM	9 435 579 29 104	9 656 984 31 164	8 895 061 29 953	8
2875 27 497	- - Preß-, Zieh- und Stanzteile, mit einem Stückgewicht von weniger als 50 g	kg 1000 DM	23 771 855 233 493	25 351 296 250 571	24 287 433 246 705	99
2875 27 499	- - Andere Waren aus Eisen oder Stahl, a.n.g.	kg 1000 DM	120 757 504 320 086	105 498 239 372 732	101 705 000 381 190	224
	- Andere Waren aus Aluminium und Kupfer, a.n.g.					
2875 27 510	- - Strick- und Häkelnadeln aus Aluminium	kg 1000 DM	.	.	.	1
2875 27 520	- - Gewebe, Gitter, Geflechte aus Aluminium	kg 1000 DM	25 685 783	21 714 707	19 539 709	4
2875 27 530	- - Andere Waren aus Aluminium, gegossen	kg 1000 DM	4 755 644 34 366	5 422 605 38 150	4 678 356 35 796	20
	- - Andere Waren aus Aluminium, nicht gegossen					
2875 27 551	- - Leiter- und Trittschmel	kg 1000 DM	3 128 490 42 192	3 274 032 43 837	3 217 659 46 261	14
2875 27 553	- - Kaltfließpreßteile	kg 1000 DM	38 542 2 099	47 773 2 152	61 307 2 498	4

StBA, FS4, R 3.1, 4.VJ 1997

5 Produktion nach Güterarten - Deutschland

Melde-Nr.	Bezeichnung	Einheit	4. VJ 1996	3. VJ 1997	4. VJ 1997	4. VJ 1997 Anzahl Unternehmen
1	2	3	4	5	6	7
2875 27 555	-- Platinen für Kraftfahrzeug-Kennzeichen	kg 1000 DM	520 182 11 358	630 476 13 329	538 951 10 673	4
2875 27 559	-- - Andere Waren aus Aluminium, a.n.g.	kg 1000 DM	11 946 326 205 264	14 831 087 220 644	13 369 421 273 470	91
2875 27 570	-- Waren aus Kupfer, gegossen oder geschmiedet, jedoch nicht weiterbearbeitet (ohne Ketten)	kg 1000 DM	.	.	-	-
	-- - Andere Waren aus Kupfer (z.B. Tabakdosen, Zigarettenetuis, Puderdosen, Steck-, Sicherheitsnadeln usw.; ohne Ketten), a.n.g.					
2875 27 593	-- - Tabakdosen, Zigarettenetuis, Puderdosen u.a. Gegenstände für den Taschengebrauch	kg 1000 DM	.	.	.	2
2875 27 599	-- - Andere Waren aus Kupfer, a.n.g.	kg 1000 DM	1 938 067 26 188	3 234 366 37 622	2 367 644 26 181	31
	-- - Andere Waren aus Nickel, Blei, Zink und Zinn					
2875 27 610	-- - Gewebe, Gitter und Geflechte, aus Nickeldraht	kg 1000 DM	.	.	.	2
2875 27 620	-- - Andere Waren aus Nickel, a.n.g.	kg 1000 DM	1 852 828 35 652	2 122 642 39 029	1 957 526 33 211	17
2875 27 630	-- - Andere Waren aus Blei (ohne Stangen, Platten, Bleche, Bänder, Rohre, Rohrverbindungsstücke usw.), a.n.g.	kg 1000 DM	.	.	.	3
2875 27 650	-- - Andere Waren aus Zink (ohne Stangen, Bleche, Bänder, Rohre, Rohrverbindungsstücke usw.), a.n.g.	kg 1000 DM	19 602 719 124 931	21 850 163 156 002	17 659 772 124 980	38
2875 27 660	-- - Andere Waren aus Zinn (ohne Stangen, Bleche, Bänder, Rohre, Rohrverbindungsstücke usw.), a.n.g.	kg 1000 DM	87 831 5 560	75 257 4 459	65 798 4 396	4
	-- - Andere Waren aus unedlen Metallen					
2875 27 810	-- - Kleiderhaken, Huthalter, Konsolen, Stützen u.ä. Waren	kg 1000 DM	6 446 567 52 382	6 467 332 58 553	6 828 479 58 877	19
2875 27 820	-- - Glocken, Klingeln, Gongs u.ä. Waren	kg 1000 DM	198 423 2 345	214 418 2 589	169 708 2 080	4
2875 27 830	-- - Schläuche aus Eisen oder Stahl, auch mit Verschluß- oder Verbindungsstücken	kg 1000 DM	3 167 505 84 681	3 789 223 98 140	3 596 054 97 448	15
2875 27 850	-- - Schläuche aus anderen unedlen Metallen, auch mit Verschluß- oder Verbindungsstücken	kg 1000 DM	519 968 14 703	597 085 16 338	630 990 17 076	8
	-- - Aushänge-, Hinweis-, Namens- u.ä. Schilder, Zahlen, Buchstaben u.ä. Zeichen (ohne beleuchtete Schilder)					
2875 27 871	-- - Kraftfahrzeug-Kennzeichen	kg 1000 DM	692 790 29 336	702 116 32 749	659 371 30 651	14
2875 27 873	-- - Typenschilder, Skalen	kg 1000 DM	494 961 13 438	586 438 14 656	568 166 13 734	21
2875 27 875	-- - Frontplatten und Blenden	kg 1000 DM	39 784 3 968	54 416 4 355	52 598 4 280	11
2875 27 879	-- - Andere Schilder	kg 1000 DM	8 913 334 77 816	7 360 235 71 160	6 030 695 67 008	44
2875 30 000	Säbel, Degen, Bajonette, Lanzen u.a. blankes Messen, Teile und Scheiden dafür	kg 1000 DM	17 908 1 178	.	.	1
2899 00 000	Veredlung von Erzeugnissen dieser Güterabteilung (ohne Schmiede-, Preß-, Zieh- und Stanzteile, Oberflächenveredlung, Wärmebehandlung und Mechanik, a.n.g.)	1000 DM	726 328	739 899	802 987	529
	Maschinen					
2911 11 000	Außenbordmotoren mit Fremdzündung, für Wasserfahrzeuge	kW St kW St 1000 DM	* * - - -	- - - - -	- - - - -	- - -
	darunter zum Absatz bestimmt					

5 Produktion nach Güterarten - Deutschland

Melde-Nr.	Bezeichnung	Einheit	4. VJ 1996	3. VJ 1997	4. VJ 1997	4. VJ 1997 Anzahl Unternehmen
1	2	3	4	5	6	7
2911 12 300	Andere Antriebsmotoren mit Fremdzündung, für Wasserfahrzeuge und andere Zwecke - für Wasserfahrzeuge	kW St 1000 DM	* * -	- - -	- - -	- - -
	darunter zum Absatz bestimmt					
2911 12 500	- für andere Zwecke	kW St 1000 DM	* * 3 508	. . 111 214	. . 119 279	5 4
	darunter zum Absatz bestimmt					
			3 508 6 197	111 214 1 106 11 394	119 279 1 566 14 912	
	Dieselmotoren für Wasserfahrzeuge, Schienenfahrzeuge, Industriedieselmotoren (z.B. ortsfeste Dieselmotoren, Dieselmotoren f.d. Antrieb v. Flurförderfahrzeugen, Mähreschern, Baggern)					
2911 13 110	- Dieselmotoren für Wasserfahrzeuge - mit einer Leistung von 100 kW oder weniger	kW St 1000 DM	2
2911 13 130	- mit einer Leistung von mehr als 100 kW bis 200 kW	kW St 1000 DM	3
2911 13 150	- mit einer Leistung von mehr als 200 kW bis 500 kW	kW St 1000 DM	66 754 180 9 554	47 070 136 9 767	59 531 154 6 789	4
2911 13 170	- mit einer Leistung von mehr als 500 kW bis 1 000 kW	kW St 1000 DM	218 538 318 35 633	177 458 264 23 027	288 814 427 43 598	5
2911 13 190	- mit einer Leistung von mehr als 1 000 kW	kW St 1000 DM	642 298 242 298 301	470 272 160 221 816	660 826 228 280 590	7
2911 13 200	- Dieselmotoren für Schienenfahrzeuge	kW St 1000 DM	* * 58 915 159	54 143 80	131 162 180	4
	darunter zum Absatz bestimmt					
			58 915 159	54 143 80	131 162 180	4
	- Industriedieselmotoren mit einer Leistung von 100 kW oder weniger		11 074	.	.	
2911 13 310	- mit einer Leistung von 15 kW oder weniger	kW St 1000 DM	* * .	158 297 9 723	167 392 .	3
	darunter zum Absatz bestimmt					
			.	158 297 9 723	167 392 .	3
2911 13 330	- mit einer Leistung von mehr als 15 kW bis 30 kW	kW St 1000 DM	* *	2
	darunter zum Absatz bestimmt					
			.	.	.	2
2911 13 350	- mit einer Leistung von mehr als 30 kW bis 50 kW	kW St 1000 DM	* * .	371 045 9 781	410 329 10 515	4
	darunter zum Absatz bestimmt					
			.	371 045 9 781	410 329 10 515	4
2911 13 370	- mit einer Leistung von mehr als 50 kW bis 100 kW	kW St 1000 DM	* * 563 605 8 414	5
	darunter zum Absatz bestimmt					
			563 605 8 414	5
	- Industriedieselmotoren mit einer Leistung von mehr als 100 kW bis 500 kW		.	.	.	
2911 13 530	- mit einer Leistung von mehr als 100 kW bis 200 kW	kW St 1000 DM	* * 436 426 3 177	365 461 2 562	414 939 2 871	4
	darunter zum Absatz bestimmt					
			436 426 3 177	365 461 2 562	414 939 2 871	4
2911 13 550	- mit einer Leistung von mehr als 200 kW bis 300 kW	kW St 1000 DM	* * 374 038 1 549	261 405 1 052	441 272 1 821	3
	darunter zum Absatz bestimmt					
			374 038 1 549	261 405 1 052	441 272 1 821	3
2911 13 570	- mit einer Leistung von mehr als 300 kW bis 500 kW	kW St 1000 DM	* * 294 858 804	252 360 682	219 407 590	5
	darunter zum Absatz bestimmt					
			294 858 804	252 360 682	219 407 590	5
			37 716	26 595	24 781	

5 Produktion nach Güterarten - Deutschland

Melde-Nr.	Bezeichnung	Einheit	4. VJ 1996	3. VJ 1997	4. VJ 1997	4. VJ 1997 Anzahl Unternehmen
1	2	3	4	5	6	7
2911 13 730	- Industriedieselmotoren mit einer Leistung von mehr als 500 kW - mit einer Leistung von mehr als 500 kW bis 1 000 kW	kW St kW St	* * 231 969 337	251 130 336	241 000 365	6
	darunter zum Absatz bestimmt	1000 DM	231 969 337	251 130 336	241 000 365	6
2911 13 750	- mit einer Leistung von mehr als 1 000 kW	kW St kW St	* * 365 276 172	314 125 121	402 531 185	5
	darunter zum Absatz bestimmt	1000 DM	365 276 172	314 125 121	402 531 185	5
2911 21 300	Dampfturbinen - Dampfturbinen (ohne solche für den Antrieb von elektrischen Generatoren)	kW St kW St	* * 124 521 37	258 153 40	102 548 34	4
	darunter zum Absatz bestimmt	1000 DM	124 521 37	258 153 40	102 548 34	4
2911 21 500	- Wasserdampfturbinen für den Antrieb von elektrischen Generatoren	kW St 1000 DM	. . .	1 145 030 44	1 521 060 37	9
2911 22 000	Wasserturbinen und -räder	kW St 1000 DM	. . .	312 533 .	75 759 177	3
2911 23 000	Gasturbinen (ohne Turbo-Strahltrieb- und Turbo-Propellertriebwerke)	kW St kW St	* * 2 485 817 23	3 296 848 25	1 972 831 18	4
	darunter zum Absatz bestimmt	1000 DM	2 485 817 23	3 296 848 25	1 972 831 18	4
2911 31 000	Teile für Dampfturbinen	1000 DM	168 703	153 884	136 854	19
2911 32 000	Teile und Regler für Wasserturbinen und -räder	1000 DM	.	10 814	28 162	4
2911 33 000	Teile für Gasturbinen	1000 DM	83 292	113 477	70 772	10
2911 91 000	Installation von Verbrennungsmotoren und Turbinen (ohne Motoren für Ackerschlepper, Luft- und Straßenfahrzeuge)	1000 DM	95 715	60 746	61 998	18
2911 92 000	Reparatur und Instandhaltung von Verbrennungsmotoren und Turbinen (ohne Motoren für Ackerschlepper, Luft- und Straßenfahrzeuge)	1000 DM	208 866	182 070	208 518	37
2912 11 330	Hydromotoren und Druckluftmotoren, linear arbeitend - Hydrosysteme und Hydrozylinder - - Hydrosysteme (mit Hydrozylindern)	St 1000 DM	36 730 39 780	48 789 43 708	50 579 43 021	25
2912 11 350	- - Hydrozylinder	St 1000 DM	484 784 163 495	532 579 190 568	548 614 193 074	63
2912 11 500	- Druckluftmotoren (Pneumatikzylinder)	St 1000 DM	1 154 465 118 958	1 601 474 148 921	1 604 340 143 180	27
2912 12 330	Hydromotoren und Druckluftmotoren, nicht linear arbeitend; Wasser- und Dampfkraftmaschinen und andere Motoren, a.n.g. - Hydrosysteme, Hydromotoren, Wasser- und Dampfkraftmaschinen, andere Motoren, a.n.g. - - Hydrosysteme (mit Hydromotoren)	St 1000 DM	35 380 19 109	32 537 26 764	41 688 20 513	17
2912 12 350	- - Hydromotoren	St 1000 DM	52 762 80 940	74 810 92 682	66 416 96 688	13
2912 12 370	- - Wasser- und Dampfkraftmaschinen, andere Motoren, a.n.g. darunter zum Absatz bestimmt	St St 1000 DM	*	1 1
2912 12 500	- Andere Druckluftmotoren	St 1000 DM	638 3 722	264 3 617	577 4 209	4
2912 21 100	Flüssigkeitspumpen für bestimmte Verwendungszwecke - Ausgabepumpen für Kraftstoffe oder Schmiermittel, für Tankstellen und Kraftfahrzeugwerkstätten	St 1000 DM	18 888 63 518	18 710 58 760	21 398 69 527	9
2912 21 300	- Andere Pumpen mit Flüssigkeitsmesser	St 1000 DM	- .	. .	- .	-

5 Produktion nach Güterarten - Deutschland

Melde-Nr.	Bezeichnung	Einheit	4. VJ 1996	3. VJ 1997	4. VJ 1997	4. VJ 1997 Anzahl Unternehmen
1	2	3	4	5	6	7
2912 21 500	- Handpumpen (ohne Flüssigkeitsmesser)	St 1000 DM	308 469 9 477	.	312 988 7 636	15
2912 21 700	- Kraftstoff-, Öl- oder Kühlmittelpumpen für Kolbenverbrennungsmotoren	St 1000 DM	3 956 865 194 675	3 903 305 192 657	4 683 564 207 861	20
2912 21 900	- Betonpumpen	St 1000 DM	587 76 084	685 55 929	720 73 234	5
2912 22 100	- Oszillierende Verdrängerpumpen für Flüssigkeiten (ohne Betonpumpen) - Hydroaggregate mit oszillierenden Verdrängerpumpen	St 1000 DM	2 402 17 950	2 063 19 546	2 090 19 013	15
2912 22 300	- Dosierpumpen	St 1000 DM	32 104 53 462	39 016 49 878	38 952 57 187	19
2912 22 503	- - Axialkolbenpumpen	St 1000 DM	70 333 165 163	78 068 180 592	80 450 192 400	11
2912 22 505	- - Radialkolbenpumpen	St 1000 DM	23 054 26 662	22 679 29 029	23 556 30 477	8
2912 22 509	- - Andere Hydrokolbenpumpen	St 1000 DM	.	1 321	1 108	3
2912 22 700	- Andere Kolbenpumpen	St 1000 DM	6 924 26 234	7 624 27 405	6 299 31 518	17
2912 22 900	- Andere oszillierende Verdrängerpumpen	St 1000 DM	.	44 311	58 891	13
2912 23 100	- Rotierende Verdrängerpumpen für Flüssigkeiten - Hydroaggregate mit rotierenden Verdrängerpumpen	St 1000 DM	15 351 19 111	17 338 17 535	15 732 18 177	19
2912 23 330	- Zahnradpumpen - - Hydropumpen (Zahnradpumpen)	St 1000 DM	166 326 44 568	204 140 55 336	249 575 66 070	16
2912 23 350	- - Andere Zahnradpumpen	St 1000 DM	44 923 17 670	39 845 15 620	28 770 11 328	12
2912 23 530	- Flügelzellenpumpen - - Hydropumpen (Flügelzellenpumpen)	St 1000 DM	.	.	.	5
2912 23 550	- - Andere Flügelzellenpumpen	St 1000 DM	.	.	.	2
2912 23 730	- Schraubenspindelpumpen, andere rotierende Verdrängerpumpen - - Schraubenspindelpumpen	St 1000 DM	13 626 30 332	13 712 27 488	14 518 30 652	3
2912 23 753	- - Andere rotierende Verdrängerpumpen	St 1000 DM	6 761 31 159	7 136 30 145	7 546 32 487	9
2912 23 759	- - - Andere rotierende Verdrängerpumpen (ohne Exzenterschneckenpumpen)	St 1000 DM	4 017 10 820	6 180 11 363	6 351 12 468	13
2912 24 130	- Kreiselpumpen für Flüssigkeiten; andere Pumpen; Hebewerke für Flüssigkeiten - Tauchmotorpumpen, Umlaufbeschleuniger - - Tauchmotorpumpen, einstufig	St 1000 DM	217 526 74 708	229 399 80 374	177 802 71 588	16
2912 24 150	- - Tauchmotorpumpen, mehrstufig	St 1000 DM	.	51 760 45 042	.	9
2912 24 170	- - Umlaufbeschleuniger für Heizungs- und Heißwasseranlagen (ohne Wellenabdichtung)	St 1000 DM	37 488	159 238	41 197	4
2912 24 200	- Kreiselpumpen mit einer Nennweite des Austrittsstutzens von 15 mm oder weniger	St 1000 DM	494 381 89 664	.	246 627 86 386	4
2912 24 300	- Kanalarbumpen und Seitenkanalpumpen mit einer Nennweite des Austrittsstutzens von mehr als 15 mm	St 1000 DM	8 192 2 432	7 493 2 302	9 689 2 837	7
2912 24 510	- Radialkreiselpumpen und andere Kreiselpumpen, einstufig, mit einer Nennweite des Austrittsstutzens von mehr als 15 mm	St 1000 DM	24 183 32 161	26 416 32 149	28 791 33 912	24
2912 24 530	- - Radialkreiselpumpen, einströmig, in Blockbauweise	St 1000 DM	20 138 24 880	26 538 36 362	24 421 30 425	13
2912 24 530	- - Radialkreiselpumpen, einströmig, nicht in Blockbauweise	St 1000 DM	127 173	150 147 125 726	131 137	23

StBA, FS4, R 3.1, 4.VJ 1997

5 Produktion nach Güterarten - Deutschland

Melde-Nr.	Bezeichnung	Einheit	4. VJ 1996	3. VJ 1997	4. VJ 1997	4. VJ 1997 Anzahl Unternehmen
1	2	3	4	5	6	7
2912 24 550	- - Radialkreiselpumpen, mehrströmig	St 1000 DM	39 5 726	13 .	20 .	4
2912 24 600	- Radialkreiselpumpen, mehrstufig	St 1000 DM	16 742 54 354	20 159 54 644	18 499 57 906	19
2912 24 713	- - - mit einer Nennweite des Austrittsstutzens von 800 mm oder weniger	St 1000 DM	44 256	39 086	40 164	19
2912 24 715	- - - mit einer Nennweite des Austrittsstutzens von mehr als 800 mm	St 1000 DM	25 3 240	170 .	134 .	7
2912 24 750	- - mehrstufig	St 1000 DM	28 690	29 242	12 740 31 093	8
2912 24 800	- - Andere Flüssigkeitspumpen; Hebewerke für Flüssigkeiten	St 1000 DM	145 886 70 550	111 933 49 650	124 506 53 986	13
2912 31 300	- Vakuumpumpen (ohne Drehschieber-, Diffusionspumpen usw.)	St 1000 DM	129 362 59 525	104 253 62 081	128 190 68 781	20
2912 31 500	- Drehschieber-, Sperrschieber-, Molekular- und Wälzkolbenpumpen	St 1000 DM	37 388 106 459	46 496 115 656	48 479 100 991	14
2912 31 700	- Diffusions-, Kryo- und Adsorptionspumpen	St 1000 DM	.	.	.	2
2912 32 000	Hand- oder fußbetriebene Luftpumpen	St 1000 DM	.	.	.	1
2912 33 330	- - Kompressoren für Kältemaschinen mit einer Leistung von 0,4 kW oder weniger darunter zum Absatz bestimmt	St 1000 DM	.	.	.	2 2
2912 33 350	- - mit einer Leistung von mehr als 0,4 kW, hermetisch oder halbhermetisch darunter zum Absatz bestimmt	St 1000 DM	46 275 46 275 70 714	59 182 59 182 93 956	47 925 47 925 74 525	4 4
2912 33 370	- - Andere Kompressoren für Kältemaschinen, mit einer Leistung von mehr als 0,4 kW	St 1000 DM	.	12 219 22 010	10 257 20 053	3
2912 34 300	- - Fahrbare Luftkompressoren mit einer Liefermenge je Minute von 2 m3 oder weniger	St 1000 DM	.	.	.	2
2912 34 500	- mit einer Liefermenge je Minute von mehr als 2 m3	St 1000 DM	.	.	.	2
2912 35 300	- Turbokompressoren - einstufig	St 1000 DM	74 890	83 653	105 422	6
2912 35 500	- mehrstufig	St 1000 DM	161 370	125 412	95 955	5
2912 36 300	- Oszillierende Verdrängerkompressoren - zum Erzeugen eines Überdrucks von 15 bar oder weniger, mit einer Liefermenge je Stunde von 60 m3 oder weniger	St 1000 DM	36 621	16 791 32 356	16 831 35 548	14
2912 36 500	- zum Erzeugen eines Überdrucks von 15 bar oder weniger, mit einer Liefermenge je Stunde von mehr als 60 m3	St 1000 DM	458 9 881	396 6 970	471 8 140	12
2912 36 700	- zum Erzeugen eines Überdrucks von mehr als 15 bar, mit einer Liefermenge je Stunde von 120 m3 oder weniger	St 1000 DM	593 5 470	616 4 977	726 5 645	8
2912 36 900	- zum Erzeugen eines Überdrucks von mehr als 15 bar, mit einer Liefermenge je Stunde von mehr als 120 m3	St 1000 DM	35 671	1 611 20 025	1 244 38 466	9
2912 37 300	- Rotierende Verdrängerkompressoren - einwellig	St 1000 DM	21 998	26 768	26 064	5
2912 37 530	- - mehrwellig - - Schraubenkompressoren	St 1000 DM	10 391 110 084	11 335 120 009	12 468 132 697	14
2912 37 550	- - Andere Verdrängerkompressoren	St 1000 DM	2 521 28 456	2 194 28 402	2 437 29 866	7
2912 38 000	- Kompressoren für zivile Luftfahrzeuge und andere Kompressoren	St 1000 DM	42 916 38 276	39 698 37 541	38 373 38 132	7

StBA, FS4, R 3.1, 4.VJ 1997

5 Produktion nach Güterarten - Deutschland

Melde-Nr.	Bezeichnung	Einheit	4. VJ 1996	3. VJ 1997	4. VJ 1997	4. VJ 1997 Anzahl Unternehmen
1	2	3	4	5	6	7
2912 41 300	Teile für Hydromotoren, Druckluftmotoren, Strahltriebwerke, Wasser- und Dampfkraftmaschinen, andere Motoren, a.n.g. (ohne solche für Verbrennungsmotoren) - für Druckluftmotoren, Wasser- und Dampfkraftmaschinen, andere Motoren, a.n.g. (ohne solche für Hydromotoren und Strahltriebwerke)	1000 DM	25 529	56 218	65 289	19
2912 41 500	- für Hydromotoren	1000 DM	26 246	32 908	32 968	23
2912 41 700	- für Strahltriebwerke (ohne solche für Turbo-Strahltriebwerke)	1000 DM	-	-	-	-
2912 42 000	Teile für Flüssigkeitspumpen und für Hebewerke für Flüssigkeiten	1000 DM	298 005	317 356	329 549	110
2912 43 001	Teile für Luft- oder Vakuumpumpen, Luft- o.a. Gaskompressoren, Ventilatoren usw. - für Ventilatoren mit eingebautem Elektromotor mit einer Leistung von 125 W oder weniger und für Abzugshauben mit einer größten horizontalen Seitenlänge von 120 cm oder weniger	1000 DM	.	.	.	1
2912 43 003	- für andere Ventilatoren	1000 DM	16 896	17 425	19 430	19
2912 43 005	- für Kältekompressoren	1000 DM	4 621	5 623	4 903	4
2912 43 009	- für andere Luft- und Vakuumpumpen, Luft- o.a. Gas-Kompressoren	1000 DM	121 944	118 126	118 905	61
2912 91 003	Installation von Pumpen und Kompressoren - von Flüssigkeitspumpen	1000 DM	44 143	32 176	38 322	35
2912 91 009	- von Kompressoren und Vakuumpumpen	1000 DM	21 444	23 845	23 603	21
2912 92 000	Reparatur und Instandhaltung von Pumpen und Kompressoren	1000 DM	108 325	116 272	118 255	146
2913 11 330	Druckminderventile, Ventile für ölhdraulische oder pneumatische Energieübertragung, Rückschlagklappen und -ventile, Überdruck- und Sicherheitsventile - Druckminderventile - - aus Gußeisen oder Stahl, kombiniert mit Filtern oder Ölern	t 1000 DM	553 21 616	617 25 825	701 25 136	22
2913 11 350	- - aus Gußeisen oder Stahl, nicht kombiniert mit Filtern oder Ölern	t 1000 DM	15 1 597	21 2 116	20 2 063	3
2913 11 370	- - aus anderen Werkstoffen, kombiniert mit Filtern oder Ölern	t 1000 DM	328 25 492	992 41 091	950 41 618	16
2913 11 390	- - aus anderen Werkstoffen, nicht kombiniert mit Filtern oder Ölern	t 1000 DM	252 10 031	194 7 766	195 8 075	6
2913 11 530	- Ventile für ölhdraulische oder pneumatische Energieübertragung - - für ölhdraulische Energieübertragung	t 1000 DM	5 273 286 736	6 953 363 906	6 789 358 048	54
2913 11 550	- - für pneumatische Energieübertragung	t 1000 DM	1 704 166 409	2 027 204 896	2 040 209 157	22
2913 11 733	- Rückschlagklappen und -ventile; Überdruck- und Sicherheitsventile - - Rückschlagklappen und -ventile - - - aus Eisen oder Stahl	t 1000 DM	1 559 28 336	999 22 947	1 401 30 956	36
2913 11 739	- - - aus anderen Werkstoffen	t 1000 DM	156 4 436	249 4 965	214 5 184	13
2913 11 753	- - Überdruck- und Sicherheitsventile - - - aus Eisen oder Stahl	t 1000 DM	837 40 823	807 39 649	881 40 253	18
2913 11 759	- - - aus anderen Werkstoffen	t 1000 DM	415 16 315	440 19 820	382 17 106	15
2913 12 330	Sanitärarmaturen; Armaturen für Heizkörper von Zentralheizungen - Sanitärarmaturen - - Mischarmaturen	t 1000 DM	7 432 266 116	8 772 306 574	8 332 299 956	27
2913 12 353	- - Andere Sanitärarmaturen - - - Brausen und Zubehör	t 1000 DM	.	.	.	10

5 Produktion nach Güterarten - Deutschland

Melde-Nr.	Bezeichnung	Einheit	4. VJ 1996	3. VJ 1997	4. VJ 1997	4. VJ 1997 Anzahl Unternehmen
1	2	3	4	5	6	7
2913 12 365	- - - Ab- und Überlauferarmaturen	t 1000 DM	.	.	.	6
2913 12 369	- - - Andere Sanitärarmaturen, a.n.g.	t 1000 DM	11 058 386 142	13 250 441 297	11 858 400 011	26
2913 12 530	- - - Armaturen für Heizkörper von Zentralheizungen	t 1000 DM	1 141 39 075	1 440 47 714	1 305 44 344	6
2913 12 550	- - - Thermostatventile	t 1000 DM	3 818 132 322	5 363 143 619	4 879 136 229	25
2913 13 130	- - - Andere Armaturen für Heizkörper von Zentralheizungen (ohne Thermostatventile)	t 1000 DM	3 818 132 322	5 363 143 619	4 879 136 229	25
2913 13 130	Regelventile, Schieber und andere Armaturen	t 1000 DM	819 25 344	804 23 888	656 19 576	14
2913 13 150	- - - Regelventile	t 1000 DM	4 910 215 255	5 154 227 072	4 785 224 201	48
2913 13 330	- - - Schieber	t 1000 DM	3 822 55 145	3 587 52 990	3 545 48 806	16
2913 13 350	- - - aus Gußeisen	t 1000 DM	2 635 46 610	2 081 50 438	2 270 47 381	17
2913 13 370	- - - aus Stahl	t 1000 DM	71 4 012	67 4 196	61 3 529	9
2913 13 530	- - - aus anderen Werkstoffen	t 1000 DM	3 125 50 751	3 505 57 575	3 012 52 202	17
2913 13 550	- - - Ventile	t 1000 DM	3 166 122 691	3 009 117 146	2 776 103 858	43
2913 13 570	- - - aus Gußeisen	t 1000 DM	4 541 166 404	5 870 198 917	5 352 171 232	62
2913 13 733	- - - aus Stahl	t 1000 DM	453 13 748	698 24 646	574 17 484	12
2913 13 735	- - - Kugel-, Kegel- und Zylinderhähne, Klappen, Membranarmaturen	t 1000 DM	3 494 97 165	3 725 93 984	3 380 83 078	23
2913 13 739	- - - Kugel-, Kegel- und Zylinderhähne	t 1000 DM	726 22 913	951 29 207	781 23 053	18
2913 13 753	- - - aus Gußeisen	t 1000 DM	3 575 44 675	2 193 42 130	2 224 41 770	15
2913 13 755	- - - aus Stahl	t 1000 DM	792 16 171	597 11 625	772 12 283	15
2913 13 759	- - - aus anderen Werkstoffen	t 1000 DM	181 4 816	171 4 851	179 4 861	9
2913 13 770	- - - Membranarmaturen	t 1000 DM	465 13 120	269 13 789	230 12 974	9
2913 13 801	- - - Andere Armaturen	t 1000 DM	1 405 60 266	1 803 62 105	1 789 64 565	19
2913 13 802	- - - Andere Sicherheitsarmaturen, a.n.g.	t 1000 DM	5 717 84 375	6 575 94 868	5 989 86 904	33
2913 13 804	- - - Andere Absperrarmaturen (ohne Hähne und Klappen) aus Gußeisen oder Stahl, a.n.g.	t 1000 DM	3 343 96 221	3 202 97 903	3 484 107 111	32
2913 13 805	- - - Andere Absperrarmaturen (ohne Hähne und Klappen) aus anderen Werkstoffen, a.n.g.	t 1000 DM	3 295 130 850	4 161 105 444	3 822 102 534	24
2913 13 806	- - - Überwachungsarmaturen	t 1000 DM	966 29 528	960 30 360	940 29 848	22
2913 20 000	- - - Ableiter, Abscheider, Be- und Entlüfter	t 1000 DM	124 546	148 374	145 644	86
2913 90 000	Teile für Armaturen u.ä. Apparate für Rohr- und Schlauchleitungen, Dampfkessel, Sammelbehälter usw.	1000 DM	67 164	57 858	46 633	60
2914 10 300	Reparatur und Instandhaltung von Armaturen u.ä. Apparaten	1000 DM	10 449 303 933	11 177 308 016	11 360 323 236	32
	Wälzlager (z.B. Kugellager, Rollenlager, Nadellager)	t 1000 DM				
	- Kugellager	t 1000 DM				

5 Produktion nach Güterarten - Deutschland

Melde-Nr.	Bezeichnung	Einheit	4. VJ 1996	3. VJ 1997	4. VJ 1997	4. VJ 1997 Anzahl Unternehmen
1	2	3	4	5	6	7
2914 10 530	- Kegelrollenlager, Tonnenlager, Zylinderrollenlager - Kegelrollenlager (einschl. Zusammenstellungen aus Kegeln und Kegelrollen)	t 1000 DM	. .	8 222 169 362	8 621 175 023	8
2914 10 550	- - Tonnenlager (Pendelrollenlager)	t 1000 DM	. .	4 075 124 231	4 658 136 699	4
2914 10 570	- - Zylinderrollenlager	t 1000 DM	5 190 179 900	5 424 205 381	5 266 189 368	9
2914 10 700	- Nadellager	t 1000 DM	1 694 91 539	1 998 103 778	2 333 113 339	7
2914 10 900	- Andere Wälzlager (einschl. kombinierter Wälzlager)	t 1000 DM	3 396 113 844	3 897 121 255	3 429 113 253	11
2914 21 300	Gelenkketten, aus Eisen oder Stahl - Rollenketten für Fahrräder, Mopeds und Krafträder	t 1000 DM	. .	89 969	81 842	3
2914 21 530	- Andere Rollenketten und Gelenkketten - - Andere Rollenketten	t 1000 DM	6 485 57 117	7 244 60 261	7 179 64 810	6
2914 21 550	- - Andere Gelenkketten	t 1000 DM	7 060 51 986	6 981 52 388	7 573 53 804	18
2914 22 300	Kurbeln und Wellen - Kurbeln und Kurbelwellen	t 1000 DM	8 249 66 794	7 378 71 339	7 999 75 924	8
2914 22 530	- Andere Wellen - - Gelenkwellen	t 1000 DM	4 757 64 591	3 421 60 642	3 552 56 656	12
2914 22 550	- - Andere Wellen (ohne Gelenkwellen)	t 1000 DM	1 597 25 891	3 056 53 594	4 876 46 003	22
2914 23 300	Lagergehäuse; Gleitlager und Lagerschalen - Lagergehäuse mit eingebaute Wälzlager	t 1000 DM	1 822 41 166	2 311 58 616	2 532 70 428	12
2914 23 500	- Lagergehäuse ohne eingebaute Wälzlager; Gleitlager u. Lagerschalen	t 1000 DM	10 476 191 004	10 899 184 949	9 913 178 546	47
2914 24 320	Zahnradgetriebe, Schaltgetriebe und andere Getriebe - Zahnradgetriebe (ohne Schaltgetriebe)	t 1000 DM	12 281 235 767	13 774 262 256	13 760 256 858	58
2914 24 330	- - Stimmradgetriebe	t 1000 DM	4 804 101 648	4 962 101 419	4 993 100 120	47
2914 24 340	- - Kegelrad- und Kegelstimmradgetriebe	t 1000 DM	3 637 70 278	4 107 80 678	3 991 76 400	41
2914 24 350	- - Schneckengetriebe	t 1000 DM	6 196 131 736	5 467 132 534	5 776 132 368	27
2914 24 360	- - Planetengetriebe	t 1000 DM	1 822 60 924	1 939 66 028	1 995 67 662	15
2914 24 370	- - Andere Zahnradgetriebe für stationäre Zwecke	t 1000 DM	1 822 60 924	1 939 66 028	1 995 67 662	15
2914 24 380	- - Zahnradgetriebe für Wasserfahrzeuge	t 1000 DM	2 927 61 845	2 994 57 301	3 069 53 862	5
2914 24 510	- Schaltgetriebe - - für Landmaschinen	t 1000 DM	5 158 66 236	6 530 83 128	6 300 76 980	7
2914 24 530	- - für andere selbstfahrende Maschinen	t 1000 DM	12 162 192 503	14 395 214 440	14 271 227 169	14
2914 24 550	- - Mechanische, stufenlos regelbare Getriebe	t 1000 DM	2 268 57 685	2 599 63 968	2 333 59 094	18
2914 24 570	- - Hydrostatische, stufenlos regelbare Getriebe	t 1000 DM	46 2 465	40 3 239	. .	5
2914 24 590	- - Hydrodynamische, stufenlos regelbare Getriebe; Drehmomentwandler	t 1000 DM	2 680 82 348	3 773 111 893	. .	3
2914 24 730	- Andere Getriebe - - Kugellrollspindeln	t 1000 DM	383 31 487	697 39 082	876 41 808	11
2914 24 750	- - Andere Getriebe (z.B. Reibradgetriebe)	t 1000 DM	2 155 37 270	2 202 41 247	2 251 41 927	16
2914 25 003	Schwungräder sowie Riemen- und Seilscheiben (einschl. Seilrollenblöcke für Flaschenzüge) - aus Eisen oder Stahl, gegossen	t 1000 DM	143 1 801	334 2 228	333 2 251	4

5 Produktion nach Güterarten - Deutschland

Melde-Nr.	Bezeichnung	Einheit	4. VJ 1996	3. VJ 1997	4. VJ 1997	4. VJ 1997 Anzahl Unternehmen
1	2	3	4	5	6	7
2914 25 009	- Andere Schwungräder sowie Riemen- und Seilscheiben (einschl. Seilrollenblöcke für Flaschenzüge)	t 1000 DM	956 22 668	:	:	4
	Schaltkupplungen und andere Wellenkupplungen (einschl. Universalkupplungen)					
2914 26 310	- - Elastische Kupplungen, drehstarre Kupplungen	t 1000 DM	3 792 73 860	3 894 75 375	3 930 76 242	27
2914 26 330	- - Hydraulische Kupplungen	t 1000 DM	375 25 817	372 23 779	343 24 247	5
2914 26 350	- - Reibungskupplungen und -bremsen	t 1000 DM	822 27 404	913 29 618	843 30 017	17
2914 26 370	- - Freilaufkupplungen (einschl. Rücklaufsperrern)	t 1000 DM	274 24 315	404 28 565	383 28 928	7
2914 26 390	- - Andere Kupplungen	t 1000 DM	540 18 061	582 19 886	604 19 330	16
	Kugeln, Rollen, Nadeln und andere Teile für Wälzlager					
2914 31 300	- Kugeln, Rollen und Nadeln	t 1000 DM	7 811 95 373	10 240 122 890	10 074 120 928	10
2914 31 500	- Andere Teile für Wälzlager (z.B. Spann- und Abziehhülsen)	t 1000 DM	116 793	140 223	134 289	12
2914 32 000	Teile für Gelenkketten, aus Eisen oder Stahl	1000 DM	1 938	2 416	2 044	4
	Teile für Wellen, Kurbeln, Gleitlager, Lagergehäuse und Lagerschalen, Getriebe, Schwungräder, Riemen- und Seilscheiben, Wellenkupplungen					
2914 33 300	- für Lagergehäuse von Wälzlagern aller Art	1000 DM	5 129	7 912	9 257	4
	- für Wellen, Kurbeln, Gleitlager, Lagerschalen, Getriebe, Schwungräder, Riemen- und Seilscheiben, Wellenkupplungen					
2914 33 510	- - Kettenräder	1000 DM	24 700	27 900	26 111	32
2914 33 520	- - Stirnräder	1000 DM	99 936	120 976	130 462	82
2914 33 530	- - Kegelsräder	1000 DM	13 589	12 016	13 392	28
2914 33 540	- - Schnecken und Schneckenräder	1000 DM	19 185	21 968	20 888	27
2914 33 550	- - Andere Zehnräder und Zahnstangen	1000 DM	18 674	22 421	22 519	31
2914 33 560	- - Teile für Getriebe	1000 DM	107 183	114 114	125 812	51
2914 33 570	- - Teile für Kupplungen	1000 DM	17 594	20 602	20 803	12
2914 33 590	- - Andere Teile, a.n.g.	1000 DM	68 069	65 458	54 024	29
	Brenner für Feuerungen; automatische Feuerungen					
2921 11 300	- Brenner für flüssigen Brennstoff	St 1000 DM	117 552 142 980	81 913 104 624	106 325 133 870	20
2921 11 500	- Andere Brenner (einschl. kombinierter Brenner)	St 1000 DM	26 371 67 391	24 209 77 370	25 632 74 573	23
2921 11 700	- Automatische Feuerungen (einschl. mechanischer Beschicker, Rosten, Entaschern u.ä. Vorrichtungen)	St 1000 DM	:	:	:	2
	Nichtelektrische Industrie- und Laboratoriumsöfen, Abfallverbrennungsöfen					
2921 12 300	- Industrie- und Laboratoriumsöfen zum Schmelzen, Rosten oder anderem Warmbehandeln von Erzen, Schwefelkies oder Metallen	St 1000 DM	106 91 189	105 40 895	129 91 890	17
2921 12 500	- Abfallverbrennungsöfen	t 1000 DM	263 5 035	171 4 747	190 5 097	3
2921 12 900	- Andere nichtelektrische Industrie- und Laboratoriumsöfen	t 1000 DM	6 484 64 114	10 364 75 520	9 389 70 489	8
	Elektrische Industrie- und Laboratoriumsöfen und Apparate zum Warmbehandeln von Stoffen					
2921 13 300	- Backöfen (Widerstandsöfen mit indirekter Beheizung) für Brotfabriken, Bäckereien, Konditoreien und Keksfabriken	St 1000 DM	10 129 48 013	10 558 41 691	12 780 51 407	12

5 Produktion nach Güterarten - Deutschland

Melde-Nr.	Bezeichnung	Einheit	4. VJ 1996	3. VJ 1997	4. VJ 1997	4. VJ 1997 Anzahl Unternehmen
1	2	3	4	5	6	7
2921 13 510	- Andere Widerstandsöfen mit indirekter Beheizung; Öfen und Apparate zum Warmbehandeln von Stoffen mittels Induktion oder dielektrischer Erwärmung; andere elektrische Industrie- und Laboratoriumsöfen - Widerstandsöfen mit indirekter Beheizung (ohne Backöfen)	t 1000 DM	1 327 71 404	748 45 829	1 137 81 192	19
2921 13 530	- Induktionsöfen	t 1000 DM	566 49 670	810 23 528	489 13 918	6
2921 13 550	- Öfen mit dielektrischer Erwärmung; Apparate zum Warmbehandeln von Stoffen mittels Induktion oder dielektrischer Erwärmung; andere elektrische Industrie- und Laboratoriumsöfen	t 1000 DM	762 62 520	972 72 173	1 150 90 498	18
2921 13 570	- Infrarotöfen	t 1000 DM	.	.	.	2
2921 14 300	Teile für Brenner, Industrie- und Laboratoriumsöfen usw. - für Brenner und automatische Feuerungen	1000 DM	42 480	31 449	43 441	25
2921 14 500	- für nichtelektrische Industrie- und Laboratoriumsöfen	1000 DM	45 654	22 157	27 141	25
2921 14 700	- für elektrische Industrie- und Laboratoriumsöfen und Apparate zum Warmbehandeln von Stoffen	1000 DM	122 211	66 562	73 359	37
2921 91 000	Installation von Öfen und Brennern	1000 DM	18 575	17 440	20 399	23
2921 92 000	Reparatur und Instandhaltung von Öfen und Brennern	1000 DM	71 083	55 620	83 913	43
2922 11 300	Flaschenzüge - mit Elektromotor	St 1000 DM	18 458 69 765	20 573 82 279	20 060 79 086	14
2922 11 500	- Handkettenflaschenzüge	St 1000 DM	5 066 2 868	5 497 3 034	5 753 3 136	4
2922 11 700	- Andere Flaschenzüge	St 1000 DM	.	1 363	1 100	3
2922 12 303	Fördermaschinen für Bergwerke; Spezialzugwinden für den Untertagebergbau; andere Zugwinden und Spille - Fördermaschinen für Bergwerke, zum Hochziehen und Herablassen der Förderkörbe oder Skips; Spezialzugwinden für den Untertagebergbau - Fördermaschinen für Bergwerke, zum Hochziehen und Herablassen der Förderkörbe oder Skips	St 1000 DM	.	.	.	2
2922 12 306	- Spezialzugwinden für den Untertagebergbau	St 1000 DM	.	906	700	3
2922 12 530	- Andere Zugwinden und Spille mit Elektromotor oder Kolbenverbrennungsmotor - mit Elektromotor	St 1000 DM	1 080 17 347	1 928 17 734	1 464 23 509	9
2922 12 550	- mit Kolbenverbrennungsmotor	St 1000 DM	2 419 27 180	2 519 21 704	2 214 22 629	8
2922 12 730	- Andere Zugwinden und Spille - Pneumatische Zugwinden und Spille	St 1000 DM	.	.	.	1
2922 12 750	- Manuelle Zugwinden und Spille	St 1000 DM	1 685	2 497	2 466 2 038	8
2922 13 300	Ortsfeste Hebebühnen für Kraftfahrzeugwerkstätten und andere Hubwinden - Ortsfeste Hebebühnen für Kraftfahrzeugwerkstätten	St 1000 DM	4 551 28 199	4 973 26 442	5 851 32 190	11
2922 13 500	- Andere hydraulische Hubwinden (z.B. Huberbeitsbühnen)	St 1000 DM	26 497 144 448	23 515 126 234	30 067 146 486	56
2922 13 700	- Andere Hubwinden	St 1000 DM	1 127 586 42 282	1 123 578 36 576	1 154 674 43 679	12

5 Produktion nach Güterarten - Deutschland

Melde-Nr.	Bezeichnung	Einheit	4. VJ 1996	3. VJ 1997	4. VJ 1997	4. VJ 1997 Anzahl Unternehmen
1	2	3	4	5	6	7
	Derrickkrane; Kabelkrane, Laufkrane, Verladebrücken u.a. Krane; fahrbare Hubportale, Portalhubkraftkarren und Krankraftkarren					
2922 14 200	- Konsol- oder Wandlaufkrane	St 1000 DM	109 199	.	.	32
2922 14 330	- Hubportale und Portalhubkraftkarren, andere Laufkrane, Portalkrane (ohne Portaldrehkrane), Verladebrücken	St 1000 DM	83 310	.	.	6
2922 14 350	- - Andere Laufkrane, Portalkrane (ohne Portaldrehkrane), Verladebrücken	St 1000 DM	1 762 92 849	2 200 82 390	1 755 88 197	22
2922 14 430	- Turmdrehkrane, Portaldrehkrane	St 1000 DM	165 53 682	217 60 105	222 59 450	5
2922 14 450	- - Portaldrehkrane	St 1000 DM	.	.	.	2
2922 14 500	- Krankraftkarren und andere selbstfahrende Maschinen, Apparate und Geräte	St 1000 DM	.	.	.	2
2922 14 600	- Andere Krane, zum Aufbau auf Straßenfahrzeuge	St 1000 DM	789 24 702	694 26 341	689 26 009	8
2922 14 700	- Andere Krane, a.n.g.	St 1000 DM	2 015 110 357	2 355 78 006	2 419 116 007	17
	Elektrokraftkarren und andere mit Hebevorrichtung ausgerüstete Karren; andere Karren					
2922 15 130	- Elektrokraftkarren mit Hebevorrichtung	St 1000 DM	10 057 304 133	8 335 246 060	10 820 321 511	19
2922 15 150	- - Andere Elektrokraftkarren	St 1000 DM	6 599 61 867	2 644 70 929	3 437 91 122	9
2922 15 330	- Selbstfahrende Karren mit Hebevorrichtung, nicht elektrisch	St 1000 DM	4 176 205 756	3 966 178 469	5 873 281 198	9
2922 15 350	- - Andere selbstfahrende Karren	St 1000 DM	.	.	.	1
2922 15 500	- Handhubwagen, -roller und andere Karren	St 1000 DM	12 193 10 700	15 532 14 144	15 370 19 182	11
2922 15 730	- Andere Kraftkarren, ohne Hebevorrichtung	St 1000 DM	217 8 885	168 6 322	191 7 260	8
2922 15 750	- - Elektrokraftkarren	St 1000 DM	.	.	.	2
	Personen- und Lastenaufzüge, Rolltreppen und Rollsteige					
2922 16 303	- Personen- und Lastenaufzüge, elektrisch (z.B. Bauaufzüge, Fördervorrichtungen mit Körben oder Skips)	St 1000 DM	.	.	.	9
2922 16 305	- - Bauaufzüge	St 1000 DM	.	.	.	1
2922 16 309	- Förderkörbe und Gefäßfördereinrichtungen (Skips)	St 1000 DM	.	.	.	54
2922 16 500	- - Andere Personen- und Lastenaufzüge, elektrisch	St 1000 DM	2 841 240 353	3 060 236 042	2 642 191 587	54
2922 16 700	- Andere Personen- und Lastenaufzüge	St 1000 DM	3 821 264 614	2 734 157 827	3 230 201 519	54
2922 17 100	- Rolltreppen und Rollsteige	St 1000 DM	841 98 611	1 186 201 232	856 147 148	3
2922 17 330	Stetigförderer	St 1000 DM	741 1 750	2 232	1 121	6
2922 17 350	- Pneumatische Stetigförderer für die Landwirtschaft	St 1000 DM	4 254 176 571	5 417 118 655	4 784 123 243	25
	- Andere pneumatische Stetigförderer	St 1000 DM	.	589 35 883	545 26 168	10
	- - für Schüttgut	St 1000 DM	23 806			
	- - Andere pneumatische Stetigförderer (z.B. Rohrpostanlagen)	St 1000 DM				

5 Produktion nach Güterarten - Deutschland

Melde-Nr.	Bezeichnung	Einheit	4. VJ 1996	3. VJ 1997	4. VJ 1997	4. VJ 1997 Anzahl Unternehmen
1	2	3	4	5	6	7
2922 17 500	- Stetigförderer mit Kübeln, für Waren	St 1000 DM	24 838	13 594	15 272	7
2922 17 730	- Stetigförderer mit Bändern oder Gurten					
	- - für Schüttgut (z.B. Großförderbandanlagen für den Tagebau, Absetzer, Abraum-Förderbrücken)	St 1000 DM	4 780 180 080	8 176 278 392	9 291 264 350	61
2922 17 750	- - Andere Stetigförderer mit Bändern und Gurten, für Waren	St 1000 DM	25 325 221 320	28 715 198 749	28 699 279 625	82
2922 17 930	- Scheibenrollenbahnen und andere Rollenbahnen; andere Stetigförderer					
	- - Scheibenrollenbahnen und andere Rollenbahnen	St 1000 DM	34 727 120 025	32 496 91 574	36 893 111 115	46
2922 17 950	- - Andere Stetigförderer für Waren	St 1000 DM	78 090 439 827	78 916 391 499	82 328 480 833	130
2922 18 100	Aufschieber, Vorzieher, Umgleiser u.ä. Vorrichtungen zum Bewegen von Schienenfahrzeugen; Seilschwebbahnen usw.; andere Maschinen usw. zum Beladen, Entladen oder Fördern					
	- Aufschieber, Vorzieher, Umgleiser (Schiebebühnen), Kipper u.ä. Vorrichtungen zum Bewegen von Schienenfahrzeugen	St 1000 DM	4 044	3 717 13 800	5 652	4
2922 18 200	- Seilschwebbahnen, Sessel- und Schleplifte; Zugmechanismen für Standseilbahnen	St 1000 DM	.	.	.	2
2922 18 300	- Rollgänge für Walzwerke, Kipper, Wender und Manipulatoren für Rohblöcke, Luppen, Stäbe, Platten; Beschickungseinrichtungen für Hoch- und Industrieöfen; Schweißmanipulatoren	St 1000 DM	38 17 264	32 11 000	56 29 355	7
2922 18 500	- Lademaschinen für die Landwirtschaft, a.n.g. (z.B. Schlepperanbaulader)	St 1000 DM	1 463 21 462	2 033 31 403	1 960 25 820	7
2922 18 730	- - Andere Maschinen, Apparate und Geräte zum Heben, Be- und Entladen oder Fördern usw. (ohne solche für die Landwirtschaft)					
	- - Hubtische, Ladebrücken, Hubladebühnen	St 1000 DM	4 330 18 283	2 623 13 368	3 332 16 083	9
2922 18 750	- - Regelbediengeräte	St 1000 DM	319 45 307	257 43 227	303 73 462	18
2922 18 773	- - - für Kokereien (z.B. Koksausdruckmaschinen, Koksfüll-, -löschwagen und -überleitwagen)	St 1000 DM	.	.	.	1
2922 18 779	- - - Andere Maschinen, Apparate und Geräte zum Heben, Be- und Entladen oder Fördern, a.n.g.	St 1000 DM	11 251 100 566	12 558 116 751	15 999 123 064	53
2922 19 300	Teile für Hebezeuge und Fördermittel					
	- für Fördermaschinen (Untertagebergbau), Stapelkarren, andere Maschinen, Apparate und Geräte zum Heben usw.	1000 DM	338 901	354 874	363 008	196
2922 19 503	- für Förderkörbe, Personenaufzüge, Lastenaufzüge oder Rolltreppen	1000 DM	.	389	.	2
2922 19 509	- - für Personenaufzüge, Lastenaufzüge oder Rolltreppen	1000 DM	164 552	143 179	270 255	47
2922 19 700	- für Kraftkarren ohne Hebevorrichtung	1000 DM	32 413	73 150	92 047	14
2922 20 000	Eimer, Kübel, Schaufeln, Löffel, Greifer und Zangen für Krane, Bagger usw.	t 1000 DM	4 513 42 851	4 754 47 000	4 115 38 501	38
2922 91 003	Installation von Hebezeugen und Fördermitteln (ohne Aufzüge und Rolltreppen)					
	- für den Bergbau	1000 DM	6 965	3 830	4 837	7
2922 91 009	- für andere Zwecke	1000 DM	162 880	149 459	167 330	85

StBA, FS4, R 3.1, 4.VJ 1997

5 Produktion nach Güterarten - Deutschland

Melde-Nr.	Bezeichnung	Einheit	4. VJ 1996	3. VJ 1997	4. VJ 1997	4. VJ 1997 Anzahl Unternehmen
1	2	3	4	5	6	7
2922 92 000	Reparatur und Instandhaltung von Hebezeugen und Fördermitteln	1000 DM	510 188	483 419	506 058	252
	Wärmeaustauscher; Apparate und Vorrichtungen für die Verflüssigung von Luft oder anderen Gasen					
	- Wärmeaustauscher	St				
2923 11 320	- - für lufttechnische Anlagen	1000 DM	136 424 62 796	142 184 76 886	161 863 95 614	25
2923 11 330	- - für die chemische und verwandte Industrie	St 1000 DM	1 297 45 837	1 482 50 714	1 441 45 418	27
2923 11 350	- - für die Nahrungsmittel- und Getränkeindustrie	St 1000 DM	1 033 25 928	1 122 10 419	1 130 .	5
2923 11 370	- - für andere Industrien	St 1000 DM	174 061 149 261	257 700 137 189	210 129 .	39
2923 11 500	- Apparate und Vorrichtungen für die Verflüssigung von Luft oder anderen Gasen	St 1000 DM	143 .	184 .	244 130 890	4
	Klimageräte					
2923 12 300	- Kompaktgeräte, zum Einbau in Wände oder Fenster	St 1000 DM	20 156 86 630	17 263 77 195	20 676 90 985	19
	- Andere Klimageräte, mit Kälteerzeugungsvorrichtung	St				
2923 12 503	- - Mobile Klimageräte	1000 DM	136 3 304	7 634	7 323	4
2923 12 505	- - Splitgeräte	St 1000 DM	357 12 371	11 575	12 392	5
2923 12 507	- - Nichtmobile Kompaktgeräte (nicht zum Einbau in Wänden usw.)	St 1000 DM	10 137 156 215	10 677 98 562	11 811 175 747	24
2923 12 700	- Andere Klimageräte, ohne Kälteerzeugungsvorrichtung	St 1000 DM	39 185 184 829	39 737 198 232	34 923 170 844	39
	Kühlmöbel u.s. Einrichtungen, Maschinen, Apparate und Geräte zur Kälteerzeugung; Wärmepumpen					
	- Schaukühlmöbel	St				
2923 13 330	- - für tiefgekühlte Waren	1000 DM	.	.	.	3
2923 13 350	- - Andere Schaukühlmöbel	St	.	.	.	9
2923 13 400	- Gefrier- und Tiefkühlmöbel (ohne Gefrier-, Tiefkühltruhen mit einem Inhalt von 800 l oder weniger und Gefrier- und Tiefkühlschränke mit einem Inhalt von 900 l oder weniger)	St 1000 DM	590 1 307	130 1 175	.	4
2923 13 500	- Andere Kühlmöbel	St 1000 DM	18 035 51 023	19 498 54 044	16 304 54 312	23
	- Andere Einrichtungen, Maschinen, Apparate und Geräte zur Kälteerzeugung; Wärmepumpen					
	- - Kompressionskälteerzeugungseinrichtungen, bei denen der Kondensator als Wärmeaustauscher ausgebildet ist	St	.	.	.	
2923 13 733	- - - für Haushaltskältegeräte darunter zum Absatz bestimmt	St 1000 DM	.	.	.	2 2
2923 13 739	- - - Andere Kompressionskälteerzeugungseinrichtungen	St 1000 DM	.	.	.	5
2923 13 750	- - Absorptionswärmepumpen	St 1000 DM	-	-	-	-
	- Kompressionswärmepumpen, andere Einrichtungen, Maschinen, Apparate und Geräte zur Kälteerzeugung	St				
2923 13 903	- - Kompressionswärmepumpen bis 15 kW Anschlußleistung	1000 DM	.	.	.	6
2923 13 905	- - Kompressionswärmepumpen über 15 kW Anschlußleistung	St 1000 DM	.	.	.	1
2923 13 909	- - Andere Einrichtungen, Maschinen, Apparate und Geräte zur Kälteerzeugung	St 1000 DM	24 165 171 919	32 661 205 658	32 891 238 625	55
	Apparate zum Filtrieren oder Reinigen von Gasen, s.n.g.					
	- von Luft	St				
2923 14 130	- - Feinstfilterapparate	1000 DM	11 607 .	13 438 36 199	14 323 129 318	13
2923 14 150	- - Andere Apparate zum Filtrieren oder Reinigen von Luft	St 1000 DM	286 411 186 919	283 543 122 721	203 522 138 153	80

St8A, FS4, R 3.1, 4.VJ 1997

5 Produktion nach Güterarten - Deutschland

Melde-Nr.	Bezeichnung	Einheit	4. VJ 1996	3. VJ 1997	4. VJ 1997	4. VJ 1997 Anzahl Unternehmen
1	2	3	4	5	6	7
2923 14 200	- von anderen Gasen, durch nasses Verfahren	St 1000 DM	.	.	.	7
2923 14 300	- von anderen Gasen, durch elektrostatisches Verfahren	St 1000 DM	21 997	.	.	8
2923 14 403	- von anderen Gasen, durch katalytisches Verfahren - Abgasreinigungssysteme für Straßenfahrzeuge	St 1000 DM	2 913 293 402 084	4 186 235 440 820	4 293 232 512 713	9
2923 14 409	- - Andere katalytische Gasfiltrier- oder Gasreinigungssysteme	St 1000 DM	45 .	36 11 819	43 19 976	6
2923 14 500	- von anderen Gasen, durch thermisches Verfahren	St 1000 DM	122 .	119 47 607	153 44 270	6
2923 14 600	- von anderen Gasen, durch andere Verfahren	St 1000 DM	4 268 70 052	10 701 70 983	9 979 103 485	22
2923 20 300	Ventilatoren (ohne Tisch-, Boden-, Hand-, Decken-, Dach- oder Fensterventilatoren, mit einer Leistung von 125 W oder weniger) - Axialventilatoren derunter zum Absatz bestimmt	St St 1000 DM	2 622 648 118 201	.	.	44 44
2923 20 500	- Zentrifugalventilatoren derunter zum Absatz bestimmt	St St 1000 DM	.	.	.	10 10
2923 20 700	- Andere Ventilatoren derunter zum Absatz bestimmt	St St 1000 DM	.	.	.	44 44
2923 30 100	Teile für Klimageräte, Kühl- und Gefrierschränke, Wärmepumpen, Wärmeaustauscher u.ä. - für Klimageräte	1000 DM	90 195	95 176	99 772	41
2923 30 300	- Möbel, zur Aufnahme einer Kälteerzeugungseinrichtung hergerichtet	St 1000 DM	5 878	5 270	4 779	3
2923 30 500	- Verdampfer und Kondensatoren (ohne solche für Haushaltsgeräte)	St 1000 DM	14 503 11 535	17 815 15 374	15 352 12 898	8
2923 30 701	- - Andere Teile für Kühl- und Gefrierschränke, Wärmepumpen usw. - - für Haushaltskühlschränke sowie für kombinierte Kühl- und Gefrierschränke mit gesonderten Außentüren	1000 DM	13 101	15 016	15 735	12
2923 30 703	- - für andere Kühl-, Tiefkühl- und Gefrierschränke und -truhen	1000 DM	3 886	4 713	5 579	3
2923 30 705	- - für Wärmepumpen	1000 DM	-	-	-	-
2923 30 709	- - für andere Einrichtungen, Maschinen, Apparate und Geräte zur Kälteerzeugung	1000 DM	61 401	77 347	72 154	20
2923 30 901	- Teile für Apparate und Vorrichtungen zum Behandeln von Stoffen durch auf einer Temperaturänderung beruhende Vorgänge (z.B. Wärmeaustauscher, Trockner) - für nichtelektrische Durchlauferhitzer und Heißwasserspeicher	1000 DM	.	.	.	5
2923 30 902	- - für Wärmeaustauscher für lufttechnische Anlagen	1000 DM	64 769	72 905	69 953	15
2923 30 903	- - für Sterilisierapparate für medizinische oder chirurgische Zwecke oder für Laboratorien	1000 DM	.	.	.	5
2923 30 904	- - für Apparate und Vorrichtungen für die Verflüssigung von Luft oder anderen Gasen	1000 DM	.	42 887	42 684	4
2923 30 905	- - für Apparate und Vorrichtungen für die Nahrungs- und Genußmittelindustrie	1000 DM	20 263	20 721	21 188	18
2923 30 906	- - für Apparate und Vorrichtungen für die chemische und verwandte Industrie	1000 DM	50 724	48 471	53 818	31
2923 30 907	- - für Trockner	1000 DM	15 084	17 209	14 380	13
2923 30 908	- - für Destillier- und Rektifizierapparate	1000 DM	.	.	.	1

5 Produktion nach Güterarten - Deutschland

Melde-Nr.	Bezeichnung	Einheit	4. VJ 1996	3. VJ 1997	4. VJ 1997	4. VJ 1997 Anzahl Unternehmen
1	2	3	4	5	6	7
2923 30 909	- - für andere Apparate und Vorrichtungen	1000 DM	49 883	61 488	60 380	46
2923 91 003	Installation von Kälte- und lufttechnischen Erzeugnissen, für gewerbliche Zwecke					
2923 91 005	- von Wärmetauschern für die chemische und verwandte Industrie	1000 DM	4 983	3 355	2 910	4
2923 91 009	- von Wärmetauschern für die Nahrungsmittel- und Getränkeindustrie	1000 DM	.	10 633	.	9
2923 91 009	- von anderen Kälte- und lufttechnischen Erzeugnissen, für gewerbliche Zwecke	1000 DM	279 045	160 386	267 811	71
2923 92 000	Reparatur und Instandhaltung von Kälte- und lufttechnischen Erzeugnissen, für gewerbliche Zwecke	1000 DM	84 551	91 634	108 572	80
2924 11 300	Generatortages-, Wassergaserzeuger; Acetylenentwickler u.ä. Destillier- und Rektifizierapparate					
2924 11 300	- Generatortages-, Wassergaserzeuger; Acetylenentwickler u.ä. mit Wasser arbeitende Gaserzeuger, auch mit ihren Gasreinigern	St				6
2924 11 500	- Destillier- und Rektifizierapparate	1000 DM	38 185	45 855	.	8
2924 12 390	Apparate zum Filtrieren oder Reinigen von Flüssigkeiten	St				
2924 12 390	- von Wasser	1000 DM	30 853	37 985	33 832	40
2924 12 390	- - auf chemischem Wege	St	18 505	11 016	11 578	
2924 12 390	- - auf chemischem Wege	1000 DM	151 412	127 605	121 596	66
2924 12 350	- - auf anderem Wege	St	167 438	175 013	184 333	7
2924 12 350	- - auf anderem Wege	1000 DM	273 249	271 183	303 612	19
2924 12 500	- von Getränken (ohne Wasser)	St	17 028	9 920	19 208	32
2924 12 730	- von anderen Flüssigkeiten	1000 DM	17 028	9 920	19 208	
2924 12 730	- - für die chemische Industrie	St	7 143	6 511	8 263	
2924 12 730	- - für die chemische Industrie	1000 DM	35 870	29 487	41 219	16
2924 12 750	- - für andere Industrien	St	261 673	329 601	312 464	
2924 12 750	- - für andere Industrien	1000 DM	102 532	100 997	127 274	7
2924 13 300	Öl-, Kraftstoff- und Luftsaugfilter für Kolbenverbrennungsmotoren					
2924 13 300	- Öl- und Kraftstofffilter	1000 St	40 045	49 454	71 350	
2924 13 300	- Öl- und Kraftstofffilter	1000 DM	125 419	135 950	145 681	7
2924 13 500	- Luftsaugfilter	1000 St	17 898	18 523	18 185	
2924 13 500	- Luftsaugfilter	1000 DM	136 576	152 277	157 806	
2924 21 303	Verpackungsmaschinen					
2924 21 303	- Maschinen zum Reinigen, Trocknen oder Sterilisieren von Packmitteln (z.B. Flaschen, Dosen o.ä. Behälter) oder Packstoffen	St	113	82	92	
2924 21 303	- - von Flaschen und Getränkedosen	1000 DM	85 415	61 170	52 689	4
2924 21 309	- - von anderen Packmitteln oder Packstoffen	St	97	66	96	
2924 21 309	- - von anderen Packmitteln oder Packstoffen	1000 DM	25 548	17 385	25 823	
2924 21 501	- Maschinen zum Füllen, Verschließen oder Etikettieren formstabiler oder flexibler Packmittel (einschl. Form-, Füll- und Verschleißmaschinen); Maschinen zum Versetzen von Getränken mit Kohlensäure					
2924 21 501	- - Abfüllmaschinen für Getränkepackungen (auch Füll- und Verschleißmaschinen)	St	766	709	823	
2924 21 501	- - Abfüllmaschinen für Getränkepackungen (auch Füll- und Verschleißmaschinen)	1000 DM	197 816	154 414	201 086	28
2924 21 502	- - Andere Maschinen zum Abfüllen flüssiger und pastöser Füllgüter in formstabile Packmittel (auch Füll- und Verschleißmaschinen)	St	483	475	582	
2924 21 502	- - Andere Maschinen zum Abfüllen flüssiger und pastöser Füllgüter in formstabile Packmittel (auch Füll- und Verschleißmaschinen)	1000 DM	110 178	78 232	108 873	13
2924 21 503	- - Maschinen zum Abfüllen schütt- und rieselfähiger Füllgüter in formstabile Packmittel (auch Füll- und Verschleißmaschinen)	St	246	393	483	
2924 21 503	- - Maschinen zum Abfüllen schütt- und rieselfähiger Füllgüter in formstabile Packmittel (auch Füll- und Verschleißmaschinen)	1000 DM	54 611	56 025	73 079	13
2924 21 504	- - Maschinen zum Füllen flexibler Packmittel (z.B. Beutel, Säcke; auch Füll- und Verschleißmaschinen)	St	1 349	1 148	1 572	
2924 21 504	- - Maschinen zum Füllen flexibler Packmittel (z.B. Beutel, Säcke; auch Füll- und Verschleißmaschinen)	1000 DM	.	98 721	112 392	

5 Produktion nach Güterarten - Deutschland

Melde-Nr.	Bezeichnung	Einheit	4. VJ 1996	3. VJ 1997	4. VJ 1997	4. VJ 1997 Anzahl Unternehmen
1	2	3	4	5	6	7
2924 21 505	- - Verschleißmaschinen für formstabile und flexible Packmittel (Einfunktionsmaschinen)	St 1000 DM	952 33 462	844 26 171	922 38 870	19
2924 21 506	- - Kalt- oder Heißzieh-Füll- und Verschleißmaschinen	St 1000 DM	473 153 914	391 136 256	567 203 202	10
2924 21 507	- - Andere Form-, Füll- und Verschleißmaschinen (z.B. für Schlauchbeutel- oder Siegelrandbeutelverpackungen)	St 1000 DM	2 156 95 616	2 030 67 106	2 369 120 974	26
2924 21 508	- - Etikettier- u.s. Ausstattungsmaschinen	St 1000 DM	2 683 99 836	5 901 77 458	6 434 107 658	23
2924 21 509	- - Maschinen und Apparate zum Versetzen von Getränken mit Kohlensäure	St 1000 DM	50 .	36 2 694	67 4 867	3
	- - Andere Verpackungsmaschinen (z.B. Einschlag-, Wrap-Around-, Sammelpeckmaschinen, Maschinen zum Sichern von Transportverpackungen)					
2924 21 701	- - Einschlag- und Einwickelmaschinen (nicht für Sammelverpackung oder Palettensicherung)	St 1000 DM	331 123 556	182 56 682	235 90 974	21
2924 21 703	- - Kartonierer	St 1000 DM	179 34 283	122 26 286	158 32 186	15
2924 21 705	- - Sammelpeckmaschinen für Getränkepackungen	St 1000 DM	490 98 711	552 79 764	527 71 195	7
2924 21 706	- - Andere Sammelpeckmaschinen	St 1000 DM	716 94 685	542 68 113	748 106 665	25
2924 21 708	- - Umreifungs- und Umschnürungsmaschinen	St 1000 DM	1 440 38 656	1 531 44 187	1 407 43 404	11
2924 21 709	- - Andere Verpackungsmaschinen	St 1000 DM	532 69 160	560 70 556	628 95 797	24
	Haushalts-, Personenwaagen; Waagen für Stetigförderer; Absack-, Abfüll-, Dosier- u.s. Waagen					
2924 22 330	- - Haushaltswaagen, Personenwaagen	St 1000 DM	.	.	.	2
2924 22 350	- - Personenwaagen (auch Säuglingswaagen)	St 1000 DM	.	.	.	2
	- - Waagen für Stetigförderer; Absack-, Abfüll-, Dosier- u.s. Waagen zur Verwiegung konstanter Gewichtsmengen					
2924 22 530	- - Waagen für Stetigförderer zum kontinuierlichen Wiegen	St 1000 DM	516 25 110	372 12 744	507 26 152	8
2924 22 550	- - Absack-, Abfüll-, Dosier- u.s. Waagen zur Verwiegung konstanter Gewichtsmengen	St 1000 DM	575 59 877	490 42 015	409 44 238	17
	Sortierwaagen; Ladenwaagen; Brückenwaagen; andere Waagen					
2924 23 100	- Sortierwaagen und selbsttätige Kontrollwaagen zum Überprüfen eines vorgegebenen Gewichts	St 1000 DM	.	445	496	5
2924 23 330	- - Andere Waagen		11 664	12 718	14 170	
	- - Plattformwaagen (einschl. Brückenwaagen für eine Höchstlast von 5 000 kg oder weniger)	St 1000 DM	12 207 33 352	18 074 29 512	20 039 37 985	12
2924 23 350	- - Einzel- und Mehrkomponentenwaagen, Gemengewägeinrichtungen	St 1000 DM	10 109	6 271	7 424	3
2924 23 373	- - - Briefwaagen	St 1000 DM	.	.	.	2
2924 23 379	- - - Andere Waagen (ohne Briefwaagen)	St 1000 DM	4 597 34 522	3 919 50 339	4 899 57 645	12
2924 23 500	- - Ladenwaagen für eine Höchstlast von 30 kg oder weniger	St 1000 DM	11 306 61 110	.	16 776 108 348	3
2924 23 700	- - Brückenwaagen (Fahrzeugwaagen) für eine Höchstlast von mehr als 5 000 kg	St 1000 DM	953 16 923	1 056 11 555	1 063 11 892	10

5 Produktion nach Güterarten - Deutschland

Melde-Nr.	Bezeichnung	Einheit	4. VJ 1996	3. VJ 1997	4. VJ 1997	4. VJ 1997 Anzahl Unternehmen
1	2	3	4	5	6	7
2924 24 100	Spritzpistolen, Sandstrahlmaschinen, Wasserstrahlreinigungs- u.ä. Strahlapparate - Feuerlöcher (auch mit Füllung)	St 1000 DM	801 504 77 883	745 874 101 587	750 808 99 610	11
2924 24 330	- Spritzpistolen u.ä. Apparate - - für Lacke, Farben, Leime	St 1000 DM	59 092 12 116	70 568 12 901	64 765 13 404	9
2924 24 350	- - Andere Spritzpistolen u.ä. Apparate	St 1000 DM	6 315 .	10 407 .	9 548 .	6
2924 24 501	- Wasserstrahlreinigungsapparate, Sandstrahlmaschinen, Dampfstrahlapparate u.ä. Strahlapparate - - Wasserstrahlreinigungsapparate mit eingebautem Motor	St 1000 DM	172 641 110 241	209 260 105 827	218 112 100 803	14
2924 24 503	- - Sandstrahlmaschinen	St 1000 DM	22 434 .	20 213 .	26 649 .	6
2924 24 505	- - Dampfstrahlapparate u.ä. Strahlapparate (z.B. Gußputzmaschinen und -einrichtungen)	St 1000 DM	61 22 480	29 9 968	32 8 999	4
2924 24 703	- Sonstige mechanische Apparate zum Verteilen, Verspritzen oder Zerstäuben von Flüssigkeiten oder Pulver (ohne solche für die Landwirtschaft oder den Gartenbau) - - Spritz- und Sprühautomaten und -systeme für Lacke, Farben, Leime	St 1000 DM	460 109 056	327 79 739	471 86 216	12
2924 24 705	- - Andere Spritz- und Sprüngeräte für Lacke, Farben, Leime	St 1000 DM	9 027 106 843	8 720 46 072	7 764 84 814	19
2924 24 709	- - Andere Strahlapparate, -geräte und -systeme	St 1000 DM	10 884 253 556	8 982 283 093	9 277 298 606	27
2924 25 130	Metalloplastische Dichtungen - für Kraftfahrzeuge	t 1000 DM	4 630 166 080	4 734 182 248	4 904 184 548	20
2924 25 150	- Andere metalloplastische Dichtungen	t 1000 DM	265 13 585	291 17 932	294 18 351	11
2924 31 300	Zentrifugen - für Laboratorien	St 1000 DM	10 779 28 085	10 954 29 360	9 982 31 230	6
2924 31 530	- für andere Industrien - - für die chemische und verwandte Industrie	St 1000 DM	596 62 497	488 55 443	414 53 721	11
2924 31 550	- - für die Nahrungs- und Genußmittelindustrie	St 1000 DM	701 .	876 56 746	1 018 53 621	9
2924 31 570	- - für andere Industrien	St 1000 DM	1 134 .	952 22 858	1 123 37 429	6
2924 32 300	Kalender und Walzwerke - Textilkalender	St 1000 DM	15 17 657	12 .	21 20 954	4
2924 32 503	- Andere Kalender und Walzwerke - - für Gummi	St 1000 DM	1
2924 32 505	- - für Kunststoffe	St 1000 DM	13 11 060	2
2924 32 509	- - für andere Werkstoffe	St 1000 DM	8	2
2924 33 300	Warenverkaufsautomaten (einschl. Geldwechselautomaten) - mit Heiz- oder Kühlvorrichtung	St 1000 DM	7 798 29 347	8 568 29 947	7 651 26 957	5
2924 33 500	- Andere Warenverkaufsautomaten (einschl. Geldwechselautomaten)	St 1000 DM	18 087 54 028	26 612 52 308	27 866 59 025	13
2924 40 300	Maschinen und Apparate für die Behandlung von Stoffen durch Temperaturänderung, s.n.g. - Messerrückkühlvorrichtungen und -apparate (Wärmeaustausch nicht über Handungen)	St 1000 DM	1 353 43 977	572 31 558	615 32 853	11
2924 40 500	- Apparate und Vorrichtungen zum Aufdampfen von Metall im Vakuum	St 1000 DM	393 .	118 386 .	183 956 .	4
2924 40 730	- - für die chemische Industrie	St 1000 DM	15 290 88 891	17 283 70 241	21 123 78 508	25

5 Produktion nach Güterarten - Deutschland

Melde-Nr.	Bezeichnung	Einheit	4. VJ 1996	3. VJ 1997	4. VJ 1997	4. VJ 1997 Anzahl Unternehmen
1	2	3	4	5	6	7
2924 40 751	-- für die Nahrungs- und Genußmittelindustrie -- für die Obst- und Gemüseverarbeitung (z.B. Blanchiere, Dampfschälmaschinen, Koch- und Dämpfanlagen)	St 1000 DM	167 5 444	70 3 028	103 3 702	3
2924 40 752	-- für die Zuckerindustrie	St 1000 DM	.	.	.	1
2924 40 753	-- für die Speiseöl- und Speisefettindustrie	St 1000 DM	-	-	-	-
2924 40 754	-- für die Süßwaren-Industrie (z.B. Röstanlagen für Kakaobohnen und Nüsse, Temperiermaschinen, Vorlöss- und Zuckeranlagen)	St 1000 DM	415 45 270	325 44 581	374 44 584	6
2924 40 755	-- für Schlachthöfe und Fleischereien (z.B. Fleischereikochanlagen, Räucheranlagen)	St 1000 DM	831 45 228	657 37 448	840 46 744	8
2924 40 756	-- für die Kaffee- und Tabakindustrie	St 1000 DM	.	.	.	3
2924 40 757	-- für die Getränkeindustrie (z.B. Würzpfannen, Würzkochanlagen, Tunnelpasteure)	St 1000 DM	.	.	20 12 231	4
2924 40 759	-- für andere Zweige der Nahrungs- und Genußmittelindustrie	St 1000 DM	583 10 833	443 3 607	5 919	6
2924 40 770	-- für andere Industrien	St 1000 DM	56 884 54 846	79 790 66 212	93 486 59 046	25
2924 51 000	Teile für Generatortages-, Wassergaserzeuger, Acetylenentwickler usw.	1000 DM	.	.	2 856	3
2924 52 300	Teile für Zentrifugen und Apparate zum Filtrieren und Reinigen von Flüssigkeiten oder Gasen - Teile für Zentrifugen (einschl. Trockenschleudern)	1000 DM	33 209	37 536	35 384	15
2924 52 530	- Teile für Apparate zum Filtrieren oder Reinigen von Flüssigkeiten oder Gasen - für Gase	1000 DM	30 250	18 699	19 970	33
2924 52 550	- für Flüssigkeiten	1000 DM	73 272	87 550	85 038	55
2924 53 131	Walzen und Teile für Kalender und Walzwerke, Teile für Waagen, mechanische Apparate zum Verteilen von Flüssigkeiten usw., Warenverkaufsautomaten - Walzen und Teile für Kalender und Walzwerke - Walzen - aus Eisen oder Stahl, gegossen	St 1000 DM	.	.	.	2
2924 53 133	- aus Stahl, freiformgeschmiedet	St 1000 DM	.	.	.	2
2924 53 139	- aus anderen Werkstoffen	St 1000 DM	285 954 84 417	324 401 93 117	291 351 91 589	21
2924 53 150	- Andere Teile für Kalender und Walzwerke	1000 DM	15 551	18 305	19 371	16
2924 53 203	- Teile für Waagen (auch Gewichte) - für Industriewaagen	1000 DM	25 017	29 120	31 514	23
2924 53 209	- für andere Waagen	1000 DM	2 358	.	2 114	5
2924 53 330	- Teile für mechanische Apparate zum Verteilen von Flüssigkeiten usw. - für die Landwirtschaft oder den Gartenbau	1000 DM	599	2 265	1 496	4
2924 53 350	- Andere Teile für mechanische Apparate zum Verteilen von Flüssigkeiten usw.	1000 DM	101 766	169 068	151 630	40
2924 53 500	- Teile für Warenverkaufsautomaten	1000 DM	22 094	23 382	22 515	7
2924 54 003	Andere Teile für Maschinen, Apparate und Geräte für unspezifische Verwendung, a.n.g., Gleitringdichtungen für Pumpen, Rührwerke u.a.	1000 DM	73 826	70 664	68 215	10

StBA, FS4, R 3.1, 4.VJ 1997

5 Produktion nach Güterarten - Deutschland

Melde-Nr.	Bezeichnung	Einheit	4. VJ 1996	3. VJ 1997	4. VJ 1997	4. VJ 1997 Anzahl Unternehmen
1	2	3	4	5	6	7
2924 54 009	- Andere Teile (ohne Gleitringdichtungen)	1000 DM	150 340	159 579	186 054	96
2924 60 000	Gewerbliche Geschirrspülmaschinen	St 1000 DM	13 717 109 223	12 622 101 265	14 636 111 390	9
2924 70 003	Teile für Geschirrspülmaschinen und Verpackungsmaschinen - für Haushaltsgeschirrspülmaschinen	1000 DM	15 873	13 765	14 259	3
2924 70 005	- für andere Geschirrspülmaschinen	1000 DM	11 733	9 788	9 195	6
2924 70 009	- für Verpackungsmaschinen	1000 DM	274 604	269 929	292 209	113
2924 91 001	Installation von Maschinen für unspezifische Verwendung, a.n.g. - von Maschinen und Apparaten für die chemische und verwandte Industrie, Wasserbehandlung, Gaserzeugung	1000 DM	40 678	45 004	36 446	29
2924 91 002	- von Maschinen und Apparaten für das Nahrungs- und Genußmittelgewerbe (einschl. Verpackungsmaschinen)	1000 DM	85 354	72 938	86 455	48
2924 91 003	- von Waagen für gewerbliche Zwecke	1000 DM	7 998	3 817	4 231	11
2924 91 004	- von Maschinen und Apparaten zur Beschichtung mit Farben, Lacken, Leimen oder zum Aufdampfen von Metall im Vakuum	1000 DM	.	26 248	23 889	9
2924 91 009	- von sonstigen Maschinen für unspezifische Verwendung, a.n.g.	1000 DM	133 119	92 008	124 528	53
2924 92 000	Reparatur und Instandhaltung von Maschinen für unspezifische Verwendung, a.n.g.	1000 DM	128 629	139 973	161 319	212
2931 10 000	Einachsschlepper	St 1000 DM	716 1 512	.	.	2
	Acker- und Forstschlepper, mit einer Motorleistung von 37 kW oder weniger					
	- mit einer Motorleistung von 18 kW oder weniger					
2931 21 330	- - Zweiradantrieb	St 1000 DM	.	.	.	2
2931 21 350	- - Allradantrieb	St 1000 DM	.	.	.	1
	- mit einer Motorleistung von mehr als 18 kW bis 37 kW					
2931 21 530	- - Zweiradantrieb	St 1000 DM	28 1 111	26 1 128	33 1 303	3
2931 21 550	- - Allradantrieb	St 1000 DM	209 5 634	220 7 905	223 6 889	5
	Acker- und Forstschlepper, mit einer Motorleistung von mehr als 37 kW bis 59 kW					
2931 22 030	- Zweiradantrieb	St 1000 DM	137 6 609	145 6 207	113 4 964	4
2931 22 050	- Allradantrieb	St 1000 DM	1 069 55 838	724 36 012	1 017 52 550	6
	Acker- und Forstschlepper, mit einer Motorleistung von mehr als 59 kW					
	- mit einer Motorleistung von mehr als 59 kW bis 75 kW					
2931 23 330	- - Zweiradantrieb	St 1000 DM	.	.	.	2
2931 23 390	- - Allradantrieb	St 1000 DM	3 761 220 628	.	.	4
	- mit einer Motorleistung von mehr als 75 kW bis 90 kW					
2931 23 530	- - Zweiradantrieb	St 1000 DM	.	.	.	1
2931 23 550	- - Allradantrieb	St 1000 DM	3 011 197 817	804 60 940	1 134 80 588	3
	- mit einer Motorleistung von mehr als 90 kW					
2931 23 730	- - Zweiradantrieb	St 1000 DM	-	-	-	-
2931 23 750	- - Allradantrieb	St 1000 DM	3 811 321 037	2 284 215 293	2 689 251 071	5
	Andere Zugmaschinen (ohne Sattel-Strabenzug- und Gleiskettenzugmaschinen)					
2931 24 030	- Zweiradantrieb	St 1000 DM	.	.	.	1
2931 24 050	- Allradantrieb	St 1000 DM	-	.	.	1

5 Produktion nach Güterarten - Deutschland

Melde-Nr.	Bezeichnung	Einheit	4. VJ 1996	3. VJ 1997	4. VJ 1997	4. VJ 1997 Anzahl Unternehmen
1	2	3	4	5	6	7
2932 20 530	- mit Verbrennungsmotor, mit anderem Schneidwerk - - selbstfahrend, mit Sitz	St 1000 DM	- -	: :	: :	1
2932 20 550	- - selbstfahrend, ohne Sitz	St 1000 DM	- -	- -	- -	-
2932 20 570	- - nicht selbstfahrend	St 1000 DM	13 724 6 490	7 263	: :	2
2932 20 700	- ohne Motor	St 1000 DM	: :	: :	: :	2
2932 31 300	Motormäher; Mähmaschinen, auch für Schlepperanbau - Motormäher	St 1000 DM	: :	766 3 119	854 3 658	3
2932 31 530	- Mähmaschinen für Schlepperanbau oder -zug - - mit horizontal rotierendem Schneidwerk	St 1000 DM	2 377 22 397	5 358 11 509	8 343 25 597	9
2932 31 550	- - mit anderem Schneidwerk (einschl. Mähbalken)	St 1000 DM	: :	70 :	163 :	3
2932 31 700	- Andere Mähmaschinen, nicht für Schlepperanbau	St 1000 DM	: :	177 :	190 :	3
2932 32 330	Hauerntemaschinen, -apparate und -geräte - Zett- und Rechwender, Schwadreden - - Zett- und Rechwender	St 1000 DM	3 015 20 891	972 8 174	2 568 17 579	5
2932 32 350	- - Schwadreden	St 1000 DM	2 861 17 043	: :	: :	5
2932 32 500	- Andere Hauerntemaschinen, -apparate und -geräte	St 1000 DM	- -	: :	: :	1
2932 33 330	Sammelpressen, Stroh- und Futterpressen - Sammelpressen - - Hochdruckpressen	St 1000 DM	: :	: :	: :	1
2932 33 350	- - Großpackenpressen	St 1000 DM	: :	: :	27 2 791	3
2932 33 370	- - Rundballenpressen	St 1000 DM	1 188 28 434	797 19 643	1 227 30 652	3
2932 33 500	- Stroh- und Futterpressen (ohne Sammelpressen)	St 1000 DM	: :	- -	- -	-
2932 34 100	Andere Erntemaschinen, -apparate und -geräte; Dreschmaschinen und -geräte - Mähdrescher	St 1000 DM	1 122 184 813	1 832 336 983	1 282 216 555	4
2932 34 200	- Andere Dreschmaschinen und -geräte	St 1000 DM	36 1 472	46 2 198	28 1 368	4
2932 34 300	- Kartoffelerntemaschinen	St 1000 DM	: :	: :	: :	1
2932 34 500	- Rübenköpf- und andere Rübenerntemaschinen	St 1000 DM	191 13 454	368 95 948	100 15 773	4
2932 34 600	- Andere Maschinen zum Ernten von Wurzel- oder Knollenfrüchten	St 1000 DM	- -	- -	- -	-
2932 34 730	- Feldhäcksler, Traubenerntemaschinen - - Feldhäcksler für Schlepperanbau	St 1000 DM	: :	: :	251 5 413	4
2932 34 750	- - Feldhäcksler selbstfahrend	St 1000 DM	671 34 190	947 108 240	618 49 916	5
2932 34 770	- - Traubenerntemaschinen	St 1000 DM	: :	: :	: :	1
2932 34 950	- Andere Erntemaschinen und -geräte - - Andere Maiserntemaschinen und -geräte, a.n.g. (z.B. Pflücker, Entliescher, Maisreblir)	St 1000 DM	184 7 532	900 44 364	246 10 109	3
2932 34 970	- - Andere Erntemaschinen und -geräte, a.n.g.	St 1000 DM	114 2 462	148 5 023	67 1 866	4
2932 40 100	Apparate und Geräte zum Verteilen von Flüssigkeiten oder Pulver, für die Landwirtschaft oder den Gartenbau - Apparate zum Besprengen	St 1000 DM	: :	: :	: :	2
2932 40 330	- Tragbare Apparate zum Verteilen von Flüssigkeiten usw. - - ohne Motor	St 1000 DM	: :	: :	: :	2

5 Produktion nach Güterarten - Deutschland

Melde-Nr.	Bezeichnung	Einheit	4. VJ 1996	3. VJ 1997	4. VJ 1997	4. VJ 1997 Anzahl Unternehmen
1	2	3	4	5	6	7
2932 40 350	- - mit Motor	St 1000 DM	: :	: :	: :	2
2932 40 500	- Spritz-, Sprüh- und Stäubegeräte, für Schlepperebau oder Schlepperzug	St 1000 DM	393 8 020	614 11 536	440 7 577	7
2932 40 700	- Andere Geräte zum Verteilen von Flüssigkeiten oder Pulver	St 1000 DM	907 7 279	465 8 653	655 8 081	6
2932 50 300	Anhänger für landwirtschaftliche Zwecke, mit Selbstlade- oder Selbstentladevorrichtungen - Stalldungstreuer	St 1000 DM	475 7 668	226 5 586	377 7 282	8
2932 50 500	- Andere Anhänger für landwirtschaftliche Zwecke, mit Selbstlade- oder Selbstentladevorrichtung	St 1000 DM	1 417 38 128	1 171 24 993	1 148 30 563	13
2932 61 300	Maschinen zum Reinigen und Sortieren von Eiern, Obst u.a. landwirtschaftlichen Erzeugnissen - Eiersortiermaschinen	St 1000 DM	- -	- -	- -	-
2932 61 500	- Andere Maschinen zum Reinigen von Eiern, Obst usw. und zum Sortieren von Obst o.a. landwirtschaftlichen Erzeugnissen	St 1000 DM	: :	: :	: :	1
2932 62 000	Melkmaschinen	St 1000 DM	748 6 648	: 5 749	: 7 424	3
2932 63 330	Maschinen, Apparate und Geräte für die Futterbereitung und für die Geflügelhaltung - - Schrot- und andere Mühlen für Getreide, Hülsenfrüchte und ähnliche Erzeugnisse	St 1000 DM	682 3 726	550 5 129	580 5 638	5
2932 63 350	- - Andere Maschinen, Apparate und Geräte für die Futterbereitung	St 1000 DM	918 6 773	968 7 939	916 8 043	9
2932 63 530	- - Maschinen, Apparate und Geräte für die Geflügelhaltung - - Brut- und Aufzuchtapparate	St 1000 DM	- -	- -	- -	-
2932 63 550	- - Andere Maschinen, Apparate und Geräte für die Geflügelhaltung	St 1000 DM	: :	217 :	317 :	3
2932 64 000	Maschinen, Apparate und Geräte zum Reinigen, Sortieren oder Sieben von Körnern oder Hülsenfrüchten	St 1000 DM	519 16 211	335 9 625	217 7 355	8
2932 65 310	- - Andere Maschinen, Apparate und Geräte für die Land- und Forstwirtschaft oder den Gartenbau - Holz-Ernte- und -Bearbeitungsmaschinen	St 1000 DM	- -	- -	- -	-
2932 65 330	- - Holz-Erntemaschinen, Skidder	St 1000 DM	- -	- :	- :	1
2932 65 350	- - Holz-Ernte- und -Bearbeitungsmaschinen, selbstfahrend	St 1000 DM	: :	: :	: :	1
2932 65 370	- - Andere Holz-Ernte- und -Bearbeitungsmaschinen	St 1000 DM	: :	43 :	87 3 827	3
2932 65 400	- Selbsttätige Tränkebecken	St 1000 DM	: :	: :	: :	3
2932 65 510	- - Andere Maschinen, Apparate und Geräte für die Land- und Forstwirtschaft oder den Gartenbau - - Maschinen und Geräte zum Füttern und Tränken	St 1000 DM	11 128 :	11 865 :	11 501 :	5
2932 65 530	- - Andere Maschinen, Apparate und Geräte für die Tierhaltung	St 1000 DM	4 179 27 048	15 569 :	23 108 :	3
2932 65 550	- - Silo-Entnahmefräsen	St 1000 DM	: :	34 407	88 949	5
2932 65 570	- - Ortsveränderliche Einrichtungen zur Lagerung von landwirtschaftlichen Erzeugnissen	St 1000 DM	- -	- -	- -	-
2932 65 590	- - Andere Maschinen, Apparate und Geräte für die Land- und Forstwirtschaft oder den Gartenbau, a.n.g.	St 1000 DM	29 170 16 354	39 050 20 813	23 559 17 039	18

5 Produktion nach Güterarten - Deutschland

Melde-Nr.	Bezeichnung	Einheit	4. VJ 1996	3. VJ 1997	4. VJ 1997	4. VJ 1997 Anzahl Unternehmen
1	2	3	4	5	6	7
2932 70 100	Teile für Maschinen, Apparate und Geräte für die Land- und Forstwirtschaft - Pflugschare	St 1000 DM	:	:	:	2
2932 70 300	- Andere Teile aus Eisen oder Stahl, gegossen, für Maschinen für die Land- und Forstwirtschaft oder den Gartenbau	1000 DM	3 517	4 064	4 284	7
2932 70 430	- - Scheiben für Pflüge und andere Maschinen und Geräte für die Bodenbearbeitung	t 1000 DM	:	:	:	2
2932 70 450	- - Andere Teile für Maschinen für die Bodenbearbeitung und Pflanzenpflege	1000 DM	14 759	49 023	41 172	19
2932 70 510	- Teile für Erntemaschinen, -apparate und -geräte - - für Mährescher und Mäiserntemaschinen	1000 DM	56 012	95 687	61 516	17
2932 70 530	- - für Traubenerntemaschinen	1000 DM	-	-	-	-
2932 70 550	- - für Rasenmäher	1000 DM	.	1 709	1 896	5
2932 70 570	- - für andere Erntemaschinen, -apparate und -geräte	1000 DM	39 349	84 703	33 092	18
2932 70 600	- für Maschinen, Apparate und Geräte für die Geflügelhaltung und -zucht	1000 DM	.	.	.	2
2932 70 730	- - Andere Teile für Maschinen, Apparate und Geräte für die Land- und Forstwirtschaft oder den Gartenbau - - für Holz-Ernte- und -Bearbeitungsmaschinen	1000 DM	.	1 942	1 271	4
2932 70 750	- - Andere Teile für Maschinen, Apparate und Geräte für die Land- und Forstwirtschaft oder den Gartenbau	1000 DM	84 685	90 302	90 299	43
2932 91 000	Installation von land- und forstwirtschaftlichen Maschinen	1000 DM	3 298	3 812	3 634	12
2932 92 000	Reparatur und Instandhaltung von land- und forstwirtschaftlichen Maschinen	1000 DM	32 801	26 811	29 629	52
2940 11 103	Werkzeugmaschinen zum Abtragen von Stoffen aller Art durch Laser-, Licht- o.s. Photonenstrahl, Ultraschall, Elektroerosion, elektrochemische Verfahren oder Elektronenstrahl usw. - Laser-, Licht- und andere Photonenstrahlwerkzeugmaschinen - - numerisch gesteuert	St 1000 DM	135 21 895	165 24 521	172 26 931	8
2940 11 108	- - nicht numerisch gesteuert	St 1000 DM	405 28 198	603 22 093	228 30 199	4
2940 11 303	- Ultraschallwerkzeugmaschinen - - numerisch gesteuert	St 1000 DM	.	.	.	2
2940 11 308	- - nicht numerisch gesteuert	St 1000 DM	.	.	.	2
2940 11 530	- Elektroerosionswerkzeugmaschinen - - numerisch gesteuert	St 1000 DM	.	.	.	8
2940 11 550	- - nicht numerisch gesteuert	St 1000 DM	.	.	.	2
2940 11 703	- Werkzeugmaschinen zum Abtragen von Stoffen aller Art durch elektrochemische Verfahren oder Elektronen-, Ionen- oder Plasmastrahl - - numerisch gesteuert	St 1000 DM	30 .	4 209 .	. .	4
2940 11 708	- - nicht numerisch gesteuert	St 1000 DM	116 .	5 387 .	. .	4
2940 12 200	Bearbeitungszentren, Mehrwegmaschinen und Transfermaschinen, zum Bearbeiten von Metallen - horizontal arbeitend	St 1000 DM	599 295 936	320 158 378	552 396 976	17

5 Produktion nach Güterarten - Deutschland

Melde-Nr.	Bezeichnung	Einheit	4. VJ 1996	3. VJ 1997	4. VJ 1997	4. VJ 1997 Anzahl Unternehmen
1	2	3	4	5	6	7
2940 12 430	- Bearbeitungszentren - - Drehzentren	St 1000 DM	162 101 499	124 81 601	200 126 039	8
2940 12 470	- - Andere Bearbeitungszentren	St 1000 DM	67 45 272	154 53 406	259 91 371	17
2940 12 503	- Mehrwegemaschinen - - numerisch gesteuert	St 1000 DM	. .	14 52 765	13 28 899	3
2940 12 509	- - nicht numerisch gesteuert	St 1000 DM	. .	- -	- -	-
2940 12 703	- Transfermaschinen (z.B. Schalttisch- und Trommelmaschinen) - - numerisch gesteuert	St 1000 DM	114 326 818	130 247 489	192 306 414	15
2940 12 709	- - nicht numerisch gesteuert	St 1000 DM	100 42 163	94 41 382	114 48 365	5
2940 21 130	Drehmaschinen zur spanabhebenden Metallbearbeitung - Horizontal-Drehmaschinen, numerisch gesteuert - - Spitzen-, Vielschnitt- und Kopierdrehmaschinen	St 1000 DM	624 101 375	319 76 510	443 101 586	10
2940 21 151	- - Andere Horizontal-Drehmaschinen - - - Frontdrehmaschinen (ein- und mehrspindelig)	St 1000 DM	39 26 975	29 22 332	44 31 651	5
2940 21 153	- - - Drehautomaten, einspindelig (Stangensautomaten)	St 1000 DM	149 42 373	161 47 193	191 62 166	4
2940 21 155	- - - Andere Drehautomaten, einspindelig (z.B. Futterautomaten)	St 1000 DM	46 12 480	31 7 171	. .	2
2940 21 157	- - - Andere Drehautomaten und Revolverdrehmaschinen	St 1000 DM	93 33 024	76 27 796	109 35 890	6
2940 21 159	- - - Andere Horizontal-Drehmaschinen, s.n.g.	St 1000 DM	. .	6 8 197	. .	1
2940 21 330	- Horizontal-Drehmaschinen, nicht numerisch gesteuert - - Spitzen-, Vielschnitt- und Kopierdrehmaschinen	St 1000 DM	. .	158 20 289	278 33 788	4
2940 21 353	- - - Andere Horizontal-Drehmaschinen - - - Drehautomaten und -maschinen, einspindelig	St 1000 DM	13	2
2940 21 357	- - - Andere Drehautomaten und Revolverdrehmaschinen	St 1000 DM	2
2940 21 359	- - - Andere Horizontal-Drehmaschinen, s.n.g.	St 1000 DM	. 9 679	. 3 746	. 7 730	4
2940 21 530	- Andere Drehmaschinen, numerisch gesteuert - - Senkrecht-Drehmaschinen (z.B. Karusselldrehmaschinen)	St 1000 DM	188 107 569	169 108 743	235 142 551	7
2940 21 550	- - Andere Drehmaschinen, numerisch gesteuert	St 1000 DM	. .	9 9 197	. .	2
2940 21 730	- - - Andere Drehmaschinen, nicht numerisch gesteuert - - Senkrecht-Drehmaschinen (z.B. Karusselldrehmaschinen)	St 1000 DM	1
2940 21 750	- - - Andere Drehmaschinen, nicht numerisch gesteuert	St 1000 DM	. .	12 3 365	20 .	4
2940 22 130	Bohr-, Ausbohr- und Fräsmaschinen, zur spanabhebenden Metallbearbeitung - Bohr-, kombinierte Ausbohr- und Fräsmaschinen, Konsolfräsmaschinen, numerisch gesteuert - - Bohrmaschinen	St 1000 DM	351 23 982	107 17 629	157 22 811	8
2940 22 150	- - Kombinierte Ausbohr- und Fräsmaschinen	St 1000 DM	34 12 626	30 21 606	49 26 247	8
2940 22 170	- - Konsolfräsmaschinen	St 1000 DM	60	2
2940 22 230	- Werkzeug- und andere Fräsmaschinen; numerisch gesteuert - - Werkzeugfräsmaschinen	St 1000 DM	681 153 779	374 100 714	551 141 466	9

5 Produktion nach Güterarten - Deutschland

Melde-Nr.	Bezeichnung	Einheit	4. VJ 1996	3. VJ 1997	4. VJ 1997	4. VJ 1997 Anzahl Unternehmen
1	2	3	4	5	6	7
2940 22 253	- - Andere Fräsmaschinen - - - Plan- und Langfräsmaschinen	St 1000 DM	.	9 47 674	11 55 129	3
2940 22 255	- - - Senkrecht-, Rundtisch-, Trommel-Fräsmaschinen	St 1000 DM	.	.	.	2
2940 22 257	- - - Kopier- und Gravierfräsmaschinen	St 1000 DM	101 11 484	.	.	2
2940 22 259	- - - Andere Fräsmaschinen, numerisch gesteuert	St 1000 DM	55 38 595	37 17 392	58 32 455	9
2940 22 330	- - - Bearbeitungseinheiten auf Schlitten; Bohrmaschinen, nicht numerisch gesteuert - - - Bearbeitungseinheiten auf Schlitten	St 1000 DM	148 4 903	63 7 304	86 5 587	7
2940 22 353	- - Bohrmaschinen - - - Tisch-, Säulen- und Ständerbohrmaschinen	St 1000 DM	2 464 14 929	2 426 11 967	2 860 18 723	11
2940 22 359	- - - Andere Bohrmaschinen, nicht numerisch gesteuert	St 1000 DM	.	30 4 860	41 .	5
2940 22 500	- Kombinierte Ausbohr- und Fräsmaschinen; nicht numerisch gesteuert	St 1000 DM	68 11 624	68 11 856	74 11 392	4
2940 22 730	- - Andere Ausbohr- und Konsolfräsmaschinen - - - Ausbohrmaschinen, numerisch gesteuert	St 1000 DM	-	.	-	-
2940 22 750	- - - Ausbohrmaschinen, nicht numerisch gesteuert	St 1000 DM	.	.	.	1
2940 22 770	- - - Konsolfräsmaschinen, nicht numerisch gesteuert	St 1000 DM	.	.	.	1
2940 22 830	- - Werkzeug- und andere Fräsmaschinen; nicht numerisch gesteuert - - Werkzeugfräsmaschinen	St 1000 DM	.	-	-	-
2940 22 857	- - - Andere Fräsmaschinen - - - Kopier- und Gravierfräsmaschinen	St 1000 DM	579 2 050	622 .	.	2
2940 22 859	- - - Andere Fräsmaschinen, nicht numerisch gesteuert	St 1000 DM	141 1 880	135 5 488	142 4 816	6
2940 23 000	- - - Andere Außen- oder Innengewindeschneidemaschinen, für die Metallbearbeitung - - - Andere Werkzeugmaschinen zur spanabhebenden Bearbeitung von Metallen, Hartmetallen oder Cermets, a.n.g. - - - Schleifmaschinen, numerisch gesteuert, mit einer Einstellgenauigkeit in einer der Achsen von mind. 0,01 mm	St 1000 DM	2 504	1 784	569 4 027	7
2940 31 130	- - - Flach- oder Planschleifmaschinen	St 1000 DM	204 46 531	151 32 833	236 61 056	13
2940 31 151	- - - Rundschleifmaschinen - - - Außen-Rundschleifmaschinen	St 1000 DM	97 68 381	52 38 178	76 60 734	9
2940 31 155	- - - Innen-Rundschleifmaschinen	St 1000 DM	24 17 323	32 18 869	48 26 608	6
2940 31 157	- - - Rundschleifmaschinen für Sonderzwecke	St 1000 DM	37 54 389	39 55 300	43 54 304	9
2940 31 173	- - - Andere Schleifmaschinen - - - Werkzeugschleifmaschinen für die Neuproduktion	St 1000 DM	.	47 12 723	.	3
2940 31 179	- - - Andere Schleifmaschinen, numerisch gesteuert	St 1000 DM	679 28 799	16 238	15 728	10
2940 31 230	- - - Schleifmaschinen, nicht numerisch gesteuert, mit einer Einstellgenauigkeit in einer der Achsen von mind. 0,01 mm - - - Flach- oder Planschleifmaschinen	St 1000 DM	130 19 270	121 14 886	131 16 716	4
2940 31 251	- - - Rundschleifmaschinen - - - Außen-Rundschleifmaschinen	St 1000 DM	24 9 303	11 3 083	32 15 015	6
2940 31 255	- - - Innen-Rundschleifmaschinen	St 1000 DM	.	.	.	1
2940 31 257	- - - Rundschleifmaschinen für Sonderzwecke	St 1000 DM	.	.	.	2

5 Produktion nach Güterarten - Deutschland

Melde-Nr.	Bezeichnung	Einheit	4. VJ 1996	3. VJ 1997	4. VJ 1997	4. VJ 1997 Anzahl Unternehmen
1	2	3	4	5	6	7
2940 31 273	- - - Andere Schleifmaschinen - - - Werkzeugschleifmaschinen für die Neuproduktion	St 1000 DM	.	.	.	2
2940 31 279	- - - Andere Schleifmaschinen, nicht numerisch gesteuert	St 1000 DM	623 14 984	1 006 15 685	1 371 23 477	27
2940 31 310	- Werkzeugmaschinen zum Schärfen, Honen, Läppen, Entgraten, Polieren oder zu anderem Fertigbearbeiten - - - Scherfmaschinen - - - numerisch gesteuert	St 1000 DM	167 28 763	122 17 817	157 25 172	12
2940 31 330	- - - nicht numerisch gesteuert	St 1000 DM	1 740 13 467	1 706 11 445	2 152 13 901	12
2940 31 353	- - - Hon- und Läppmaschinen - - - numerisch gesteuert	St 1000 DM	118 62 491	95 34 842	113 60 570	7
2940 31 359	- - - nicht numerisch gesteuert	St 1000 DM	27 17 074	26 16 628	38 19 846	4
2940 31 370	- - Werkzeugmaschinen zum Entgraten, Polieren oder zu anderem Fertigbearbeiten	St 1000 DM	940 23 500	728 27 473	1 094 37 524	15
2940 31 530	- Hobel-, Stoß- und Räummaschinen - - Hobelmaschinen	St 1000 DM	.	9 3 884	9 4 008	3
2940 31 550	- - Waagrecht- und Senkrechtstoßmaschinen	St 1000 DM	.	.	.	2
2940 31 573	- - Räummaschinen - - - numerisch gesteuert	St 1000 DM	.	.	.	2
2940 31 579	- - - nicht numerisch gesteuert	St 1000 DM	.	12 11 380	15 12 822	5
2940 31 733	- Verzahn-, Zahnfertigbearbeitungsmaschinen - - - numerisch gesteuert - - - für das Fräs- und Wälzstoßverfahren	St 1000 DM	.	58 32 508	77 44 997	5
2940 31 735	- - - Schleif-, Läpp-, Polier- und Scheibmaschinen für Verzahnungen	St 1000 DM	60 55 433	40 31 204	46 50 961	5
2940 31 739	- - - Andere Verzahn- und Zahnfertigbearbeitungsmaschinen	St 1000 DM	49 28 424	.	57 35 076	4
2940 31 753	- - - nicht numerisch gesteuert - - - für das Fräs- und Wälzstoßverfahren	St 1000 DM	.	-	.	2
2940 31 759	- - - Andere Verzahn- und Zahnfertigbearbeitungsmaschinen	St 1000 DM	.	.	.	2
2940 31 831	- Säge-, Trennmaschinen und andere spanabhebende Werkzeugmaschinen, a.n.g. - - Säge- und Trennmaschinen - - - Kreissägemaschinen, numerisch gesteuert	St 1000 DM	265 18 300	223 13 853	292 19 468	7
2940 31 832	- - - Kreissägemaschinen, nicht numerisch gesteuert	St 1000 DM	217 14 946	374 2 261	362 2 270	4
2940 31 834	- - - Andere Sägemaschinen (z.B. Bandsägemaschinen), numerisch gesteuert	St 1000 DM	210 15 227	170 .	226 .	5
2940 31 835	- - - Andere Sägemaschinen (z.B. Bandsägemaschinen), nicht numerisch gesteuert	St 1000 DM	1 075 40 738	1 002 25 876	1 211 40 393	10
2940 31 837	- - - Trennmaschinen - - - Andere spanabhebende Werkzeugmaschinen, a.n.g.	St 1000 DM	530 .	512 12 087	461 29 948	9
2940 31 893	- - - numerisch gesteuert	St 1000 DM	76 23 423	76 24 181	.	8
2940 31 899	- - - nicht numerisch gesteuert	St 1000 DM	62 10 458	28 4 865	.	4
2940 32 330	- Biege-, Abkant-, Richtmaschinen, Scheren, Lochstanzen, Ausklinkmaschinen, zum Bearbeiten von Metallen, numerisch gesteuert - Biege-, Abkant- und Richtmaschinen (einschl. Pressen) - - zum Bearbeiten von Flacherzeugnissen	St 1000 DM	426 129 308	398 111 291	451 112 612	25

5 Produktion nach Güterarten - Deutschland

Melde-Nr.	Bezeichnung	Einheit	4. VJ 1996	3. VJ 1997	4. VJ 1997	4. VJ 1997 Anzahl Unternehmen
1	2	3	4	5	6	7
2940 32 351	- - Andere Biege-, Abkant- und Richtmaschinen	St	.	.	.	2
2940 32 359	- - - Drahtbiegemaschinen	1000 DM	.	.	.	
2940 32 500	- - - Andere Biege-, Abkant- und Richtmaschinen (z.B. für Rohre, Wellen, Stangen und Profile)	St	75	101	128	7
		1000 DM	14 361	11 448	19 021	
2940 32 500	- Scheren (ohne solche mit Lochstanze kombiniert; einschl. Pressen)	St	100	95	125	10
		1000 DM	33 155	16 367	21 203	
2940 32 703	- Lochstanzen und Ausklinkmaschinen (einschl. Pressen; auch mit Lochstanze kombinierte Scheren)	St	.	5	14	3
	- - zum Bearbeiten von Nicht-Flacherzeugnissen	1000 DM	.	1 400	3 059	
2940 32 705	- - zum Bearbeiten von Flacherzeugnissen, mit Plasmen und Laser kombiniert	St	31	.	.	3
		1000 DM	29 634	.	.	
2940 32 707	- - Andere Lochstanz- und Ausklinkmaschinen	St	204	162	243	5
		1000 DM	68 854	54 726	60 780	
	Biege-, Abkant-, Richtmaschinen, Scheren, Lochstanzen, Ausklinkmaschinen, zum Bearbeiten von Metallen, nicht numerisch gesteuert					
	- Biege-, Abkant- und Richtmaschinen (einschl. Pressen)					
	- - Biege-, Abkant- und Richtmaschinen zum Bearbeiten von Flacherzeugnissen					
2940 33 333	- - - zum Herstellen von Blechpackmitteln (z.B. Dosen, Tuben) und -packhilfsmitteln (z.B. Deckel, Verschlüsse)	St	119	.	121	3
		1000 DM	26 405	21 826	31 867	
2940 33 339	- - - zum Bearbeiten von anderen Flacherzeugnissen	St	864	649	827	14
		1000 DM	9 355	8 852	11 587	
2940 33 351	- - - Andere Biege-, Abkant- und Richtmaschinen	St	.	-	-	-
	- - - Drahtbiegemaschinen	1000 DM	.	-	-	
2940 33 359	- - - Andere Biege-, Abkant- und Richtmaschinen (z.B. für Rohre, Wellen, Stangen und Profile)	St	548	549	641	19
		1000 DM	20 854	21 363	22 637	
2940 33 501	- Scheren (ohne solche mit Lochstanze kombiniert; einschl. Pressen)	St	20	18	24	6
	- - Hydraulische Scheren zum Bearbeiten von Flacherzeugnissen	1000 DM	832	2 932	3 110	
2940 33 503	- - Hydraulische Scheren zum Bearbeiten von Nicht-Flacherzeugnissen	St	58	.	40	4
		1000 DM	8 273	.	13 839	
2940 33 505	- - Nichthydraulische Scheren zum Bearbeiten von Flacherzeugnissen	St	210	166	168	9
		1000 DM	3 267	2 914	4 580	
2940 33 507	- - Nichthydraulische Scheren zum Bearbeiten von Nicht-Flacherzeugnissen	St	.	.	.	2
		1000 DM	.	.	.	
2940 33 705	- Lochstanzen und Ausklinkmaschinen (einschl. Pressen; auch mit Lochstanze kombinierte Scheren)	St	59	21	.	2
	- - zum Bearbeiten von Flacherzeugnissen	1000 DM	1 575	1 116	.	
2940 33 707	- - zum Bearbeiten von Nicht-Flacherzeugnissen	St	315	133	129	6
		1000 DM	8 815	2 442	3 094	
	Freiformschmiede- oder Gesenkschmiedemaschinen, hydraulische oder andere Pressen zum Bearbeiten von Metallen					
	- Freiformschmiede- oder Gesenkschmiedemaschinen (einschl. Pressen) und Schmiedehämmer	St	.	37	29	5
2940 34 100	- - numerisch gesteuert	1000 DM	.	25 234	12 071	
2940 34 200	- - nicht numerisch gesteuert	St	42	30	43	6
		1000 DM	.	9 842	12 036	
2940 34 300	- Hydraulische und andere Pressen zum Formen von Metallpulvern für das Sintern und Schrottpaketierpressen	St	64	59	55	6
		1000 DM	36 364	22 624	33 519	

5 Produktion nach Güterarten - Deutschland

Melde-Nr.	Bezeichnung	Einheit	4. VJ 1996	3. VJ 1997	4. VJ 1997	4. VJ 1997 Anzahl Unternehmen
1	2	3	4	5	6	7
2940 34 400	- Andere hydraulische Pressen, numerisch gesteuert	St 1000 DM	161 63 822	168 105 951	161 92 296	14
2940 34 530	- Pressen zum Herstellen von Nieten, Bolzen oder Schrauben und andere hydraulische Pressen, nicht numerisch gesteuert	St 1000 DM	5 367	.	.	2
2940 34 551	- - Hydraulische und andere Pressen zum Herstellen von Nieten, Bolzen oder Schrauben	St 1000 DM	70 3 517	69 2 287	110 6 067	8
2940 34 553	- - - Zweiständer-, Zwei- und Viersäulenpressen	St 1000 DM	68 21 538	45 10 772	31 9 313	9
2940 34 558	- - - Hydraulische Ziehpressen	St 1000 DM	.	.	.	1
2940 34 559	- - - Andere hydraulische Pressen	St 1000 DM	42 10 656	23 4 424	35 4 609	11
2940 34 700	- Andere nichthydraulische Pressen, numerisch gesteuert	St 1000 DM	21 196 207	12 119 772	21 116 010	5
2940 34 903	- Andere nichthydraulische Pressen, nicht numerisch gesteuert	St 1000 DM	121 35 183	99 31 951	147 40 595	10
2940 34 905	- - Exzenter- und Kurbelpressen mit einer Preßkraft von 1 600 kn oder weniger	St 1000 DM	20 75 575	6 9 166	13 65 298	5
2940 34 907	- - Exzenter- und Kurbelpressen mit einer Preßkraft von mehr als 1 600 kn	St 1000 DM	535 6 910	555 51 340	623 21 862	4
2940 34 909	- - Kniehebel- und Kurbelziehpressen	St 1000 DM	8 590	4 120 10 396	9 883	10
2940 35 103	- - Andere Pressen	St 1000 DM	.	151	159	6
2940 35 105	- - - Drahtziehmaschinen	St 1000 DM	.	.	28 714	2
2940 35 300	- - - Andere Ziehbanken für Stangen, Rohre, Profile oder dgl.	St 1000 DM	.	26	.	3
2940 35 500	- - - Gewindewalz- oder Gewinderollmaschinen	St 1000 DM	23 3 939	.	.	21
2940 35 701	- - - Maschinen zum Be- oder Verarbeiten von Metalleicht, a.n.g.	St 1000 DM	778 88 752	750 73 324	1 079 102 358	6
2940 35 703	- - - Andere Werkzeugmaschinen zum spanlosen Be- oder Verarbeiten von Metallen, Hartmetallen oder Cermets	St 1000 DM	36	14	42	16
2940 35 707	- - - Drück- und Planierbanken	St 1000 DM	625 22 236	511 14 628	579 23 916	6
2940 35 709	- - - Andere Maschinen zum Be- und Verarbeiten von Flacherzeugnissen	St 1000 DM	43	46	56	16
2940 41 300	- - - Nietmaschinen	St 1000 DM	.	.	.	16
2940 41 500	- - - Andere Werkzeugmaschinen zum spanlosen Be- oder Verarbeiten von Metallen, Hartmetallen oder Cermets, a.n.g.	St 1000 DM	1 063 45 919	904 36 217	1 496 48 273	18
2940 41 700	- - - Werkzeugmaschinen zum Bearbeiten von Steinen, keramischen Waren, Beton, Asbestzement u.ä. mineralischen Stoffen oder zum Kaltbearbeiten von Glas	St 1000 DM	22 385 29 486	30 326	27 210	12
2940 41 300	- - - Sägemaschinen	St 1000 DM	24 663	28 822	15 996	33
2940 41 500	- - - Schleif- und Poliermaschinen	St 1000 DM	11 921 106 982	8 210 51 937	11 401 98 244	33

5 Produktion nach Güterarten - Deutschland

Melde-Nr.	Bezeichnung	Einheit	4. VJ 1996	3. VJ 1997	4. VJ 1997	4. VJ 1997 Anzahl Unternehmen
1	2	3	4	5	6	7
2940 42 100	Holzbearbeitungsmaschinen (auch Werkzeugmaschinen zum Bearbeiten von Kork, Bein, Hartkautschuk o.ä. harten Stoffen) - Holzbearbeitungsmaschinen für verschiedenartige Bearbeitungsvorgänge ohne Werkzeugwechsel, Werkstückzufuhr bei jedem Bearbeitungsvorgang von Hand	St 1000 DM	387 40 532	260 31 427	508 45 403	13
2940 42 200	- Holzbearbeitungsmaschinen für verschiedenartige Bearbeitungsvorgänge ohne Werkzeugwechsel, Werkstückzufuhr bei jedem Bearbeitungsvorgang automatisch	St 1000 DM	830 126 301	802 130 520	1 048 139 950	21
2940 42 330	- Sägemaschinen - - Bandsägemaschinen	St 1000 DM	627 6 037	592 4 916	932 6 255	7
2940 42 350	- - Kreissägemaschinen	St 1000 DM	11 126 79 836	8 189 75 739	11 422 90 939	32
2940 42 370	- - Andere Sägemaschinen	St 1000 DM	28 138 25 874	21 550 20 914	24 018 34 100	15
2940 42 530	- Hobel-, Fräs- und Kehlmaschinen - - Hobelmaschinen	St 1000 DM	3 724 27 032	2 514 27 239	3 322 33 547	12
2940 42 550	- - Fräsmaschinen	St 1000 DM	1 424 23 536	972 34 592	1 184 46 639	24
2940 42 570	- - Kehlmaschinen	St 1000 DM	.	.	.	2
2940 42 630	- Schleif- und Poliermaschinen, Biege- und Zusammenfügemaschinen, Bohr- und Stemmaschinen - - Schleif- und Poliermaschinen	St 1000 DM	725 26 777	596 23 296	789 28 847	14
2940 42 650	- - Biege- und Zusammenfügemaschinen	St 1000 DM	1 120 35 285	981 30 669	1 030 33 273	11
2940 42 670	- - Bohr- und Stemmaschinen	St 1000 DM	1 169 38 297	734 36 137	827 39 391	16
2940 42 700	- Spalt-, Hack- und Schälmaschinen	St 1000 DM	1 511 51 688	1 244 48 550	1 462 63 453	25
2940 42 830	- Dreh- u.a. Werkzeugmaschinen zum Bearbeiten von Holz usw.; Pressen zum Herstellen von Span-, Faserplatten aus Holz usw., andere Maschinen und Apparate zum Behandeln von Holz usw. - - Drehmaschinen	St 1000 DM	.	.	.	4
2940 42 850	- - Andere Werkzeugmaschinen zum Bearbeiten von Holz, Kork, Bein, Hartkautschuk o.ä. harten Stoffen	St 1000 DM	360 36 394	335 36 901	367 41 569	21
2940 42 873	- - Pressen zum Herstellen von Span- oder Faserplatten aus Holz usw., andere Maschinen und Apparate zum Behandeln von Holz oder Kork - - - Pressen zum Herstellen von Span- oder Faserplatten aus Holz oder anderen holzartigen Stoffen	St 1000 DM	144 310 274	117 192 498	157 302 812	8
2940 42 879	- - - Andere Maschinen und Apparate zum Behandeln von Holz oder Kork (z.B. Imprägnier-, Leimauftragmaschinen)	St 1000 DM	837 150 526	527 142 316	639 141 320	17
2940 51 100	Handgeführte, mit Druckluft- oder mit eingebautem nichtelektrischem Motor betriebene Werkzeuge - Druckluftwerkzeuge, rotierend (auch schlagend)	St 1000 DM	16 736 9 988	19 335 9 062	17 946 11 465	4
2940 51 303	- - Andere Druckluftwerkzeuge (z.B. Abbau-, Spaten-, Aufreißhämmer, Betonvibratoren)	St 1000 DM	.	1 286 743	.	2
2940 51 305	- - für die Metallbearbeitung	St 1000 DM
2940 51 306	- - Abbau-, Spaten- und Aufreißhämmer für den Bergbau und die Industrie der Steine und Erden	St 1000 DM	1 561 1 603	1 315 1 168	1 375 1 291	3
2940 51 307	- - Andere Druckluftwerkzeuge für den Bergbau und die Industrie der Steine und Erden	St 1000 DM	1 214	914 1 203	838 1 118	3

5 Produktion nach Güterarten - Deutschland

Melde-Nr.	Bezeichnung	Einheit	4. VJ 1996	3. VJ 1997	4. VJ 1997	4. VJ 1997 Anzahl Unternehmen
1	2	3	4	5	6	7
2940 51 308	- - Heft- und Nagelwerkzeuge	St 1000 DM	19 489 7 862	23 143 8 843	24 949 9 581	7
2940 51 309	- - Druckluftwerkzeuge, a.n.g.	St 1000 DM	.	.	.	2
2940 51 500	- Kettensägen	St 1000 DM	202 731 93 373	201 894 95 623	224 911 102 355	3
2940 51 703	- - Andere handgeführte Werkzeuge mit nichtelektrischem Motor für die Holzbearbeitung	St 1000 DM	.	.	.	2
2940 51 709	- - Andere handgeführte Werkzeuge mit nichtelektrischem Motor (ohne solche für die Holzbearbeitung)	St 1000 DM	.	.	.	6
2940 52 130	Handgeführte Elektrowerkzeuge mit eingebautem Elektromotor - Handbohrmaschinen - - ohne externe Energiequelle	St 1000 DM	.	.	62 187 10 453	3
2940 52 150	- - elektropneumatisch	St 1000 DM	376 457 61 087	411 648 71 385	357 861 58 665	7
2940 52 170	- - Andere elektrische Handbohrmaschinen	St 1000 DM	.	.	399 836 75 092	9
2940 52 230	- Handsägen - - Kettensägen	St 1000 DM	63 756 10 667	137 307 18 711	90 200 14 839	7
2940 52 250	- - Kreissägen	St 1000 DM	99 443 15 415	90 307 15 664	97 780 18 183	9
2940 52 270	- - Andere elektrische Handsägen (z.B. Stichsägen)	St 1000 DM	92 927 15 674	98 312 17 241	126 363 20 860	9
2940 52 330	- Elektrische Handwerkzeuge - Elektrische Handwerkzeuge für die Bearbeitung von Spinnstoffen	St 1000 DM	-	-	-	-
2940 52 350	- - Elektrische Handwerkzeuge (ohne externe Energiequelle), a.n.g.	St 1000 DM	32 127 4 485	42 283 5 314	35 847 4 229	7
2940 52 510	- Handschleif- und Handhobelmaschinen - - Winkelschleifer	St 1000 DM	595 315 68 691	765 921 85 087	799 720 83 963	8
2940 52 530	- - Bandschleifmaschinen	St 1000 DM	6 061 1 673	.	.	3
2940 52 550	- - Andere elektrische Handschleifmaschinen (z.B. Schwingschleifer)	St 1000 DM	271 848 62 794	.	.	10
2940 52 570	- - Handhobelmaschinen	St 1000 DM	17 580 4 343	16 850 4 035	19 917 5 474	4
2940 52 700	- Elektrische Hecken-, Grasscheren und Rasenkantenschneider (ohne Akku-Werkzeuge)	St 1000 DM	141 828 17 759	293 065 23 419	230 984 22 319	9
2940 52 903	- - Andere elektrische Handwerkzeuge (ohne Akku-Werkzeuge) - Elektrische Blechscheren, -knepper und -schneider	St 1000 DM	14 712 6 065	17 094 7 459	16 362 7 159	6
2940 52 909	- - Andere elektrische Handwerkzeuge, a.n.g.	St 1000 DM	202 152 62 856	215 197 73 475	246 556 76 478	24
2940 60 130	Löt- und Schweißmaschinen, -apparate und -geräte - Nichtelektrische Maschinen, Apparate und Geräte zum Löten, Schweißen oder Brennschneiden und zum autogenen Oberflächenhärten - - Handapparate und -geräte (Brenner)	St 1000 DM	134 395 12 274	108 845 10 267	101 397 10 417	13
2940 60 150	- - Andere Autogenmaschinen, -apparate und -geräte zum Löten, Schweißen oder Brennschneiden und zum autogenen Oberflächenhärten	St 1000 DM	.	.	.	8
2940 60 170	- - Andere nichtelektrische Löt- und Schweißmaschinen	St 1000 DM	.	.	.	1
2940 60 230	- Elektrische Maschinen, Apparate und Geräte zum Hart- oder Weichlöten - - Lötkolben und Löt pistolen	St 1000 DM	12 890	114 922 13 508	120 738 13 917	3
2940 60 250	- - Andere elektrische Maschinen, Apparate und Geräte zum Hart- oder Weichlöten	St 1000 DM	537 11 780	524 18 082	671 22 621	13

StBA, FS4, R 3.1, 4.VJ 1997

5 Produktion nach Güterarten - Deutschland

Melde-Nr.	Bezeichnung	Einheit	4. VJ 1996	3. VJ 1997	4. VJ 1997	4. VJ 1997 Anzahl Unternehmen
1	2	3	4	5	6	7
2940 60 300	- Automaten zum Widerstandsschweißen von Metallen	St 1000 DM	567 .	622 22 181	615 .	4
	- Andere Maschinen, Apparate und Geräte zum Widerstandsschweißen von Metallen					
2940 60 430	- - Stumpfschweißmaschinen, -apparate und -geräte	St 1000 DM	. .	428 12 424	404 14 453	5
	- - Andere Maschinen, Apparate und Geräte zum Widerstandsschweißen (ohne Stumpfschweißmaschinen u.ä.)					
2940 60 453	- - - Punkt- und Buckelschweißmaschinen, -apparate und -geräte	St 1000 DM	1 767 40 894	3 284 25 478	7 555 62 533	11
2940 60 459	- - - Nahtschweißmaschinen, -apparate und -geräte	St 1000 DM	6
2940 60 500	- Automaten zum Lichtbogen- oder Plasmaschweißen von Metallen	St 1000 DM	6 958 11 113	16 322 26 013	9 997 24 454	8
	- Andere Maschinen, Apparate und Geräte zum Lichtbogen- oder Plasmaschweißen von Metallen					
	- - zum manuellen Schweißen, mit umhüllten Elektroden, bestehend aus Schweißköpfen oder Schweißzangen und					
2940 60 631	- - - Generator oder rotierendem Umformer	St 1000 DM	1
2940 60 633	- - - Transformator	St 1000 DM	1 260 2 388	1 793 .	1 994 3 786	7
2940 60 639	- - - Stromrichter	St 1000 DM	3 262 2 204	1 759 1 719	1 290 1 710	5
	- - Andere Geräte zum Lichtbogen- oder Plasmaschweißen					
2940 60 653	- - - Schutzgasschweißgeräte für das MIG/MAG-Verfahren	St 1000 DM	9 370 13 625	21 794 20 693	20 262 19 325	13
2940 60 659	- - - Andere Schutzgasschweißgeräte u.ä. (z.B. nach dem MIG-, UP-RES-Verfahren) zum Lichtbogen- oder Plasmaschweißen	St 1000 DM	7 359 34 971	18 195 22 377	18 867 24 731	11
2340 60 700	- Andere Maschinen, Apparate und Geräte zum Schweißen von Metallen, auch solche zum Spritzen schmelzfähiger Metalle oder Hartmetalle	St 1000 DM	5 781 24 759	4 806 18 611	4 871 52 485	13
	- Andere Maschinen, Apparate und Geräte zum Schweißen von Nichtmetallen					
2940 60 830	- - Maschinen, Apparate und Geräte zum Widerstandsschweißen von Kunststoffen	St 1000 DM	6 531 36 401	7 429 41 752	7 291 48 759	16
2940 60 850	- - Andere Maschinen u.ä., auch zum Schneiden verwendbar	St 1000 DM	1 289 47 897	932 41 760	1 461 48 283	9
	Werkzeughalter und selbstöffnende Gewindeschneidköpfe					
	- Dorne, Spannzangen und Hülsen; Werkzeughalter für Drehmaschinen					
2940 71 330	- - Dorne, Spannzangen und Hülsen	t 1000 DM	894 43 150	958 48 120	1 047 50 950	29
2940 71 350	- - Werkzeughalter für Drehmaschinen	t 1000 DM	1 065 30 716	1 011 32 763	1 131 36 597	20
	- Andere Werkzeughalter					
2940 71 530	- - Bohrfutter	t 1000 DM	770 28 750	. 33 844	. 33 341	9
2940 71 550	- - Andere Werkzeughalter (ohne Bohrfutter)	t 1000 DM	233 19 043	232 19 853	258 21 594	16
2940 71 700	- Selbstöffnende Gewindeschneidköpfe	t 1000 DM	3
2940 72 300	Werkstückhalter					
	- Werkstückgebundene Vorrichtungen, Vorrichtungssätze zum Zusammenstellen von werkstückgebundenen Vorrichtungen	t 1000 DM	4 789 147 716	5 071 152 068	5 608 168 066	145
	- Werkstückhalter für Drehmaschinen					
2940 72 530	- - Drehfutter und Planscheiben	t 1000 DM	840 30 919	923 32 789	1 084 38 906	14
2940 72 550	- - Andere Werkstückhalter für Drehmaschinen	t 1000 DM	307 13 806	358 14 194	482 19 253	14
	- Andere Werkstückhalter					
2940 72 730	- - Maschinenschraubstöcke	t 1000 DM	204 8 188	213 8 216	294 10 556	6

StBA, FS4, R 3.1, 4.VJ 1997

5 Produktion nach Güterarten - Deutschland

Melde-Nr.	Bezeichnung	Einheit	4. VJ 1996	3. VJ 1997	4. VJ 1997	4. VJ 1997 Anzahl Unternehmen
1	2	3	4	5	6	7
2940 72 750	- - Andere Werkstückhalter (ohne Maschinenschraubstücke)	t 1000 DM	191 18 220	197 18 265	200 17 762	15
2940 73 000	Teilköpfe und andere Spezialvorrichtungen für Werkzeugmaschinen	t 1000 DM	1 208 54 324	1 189 53 333	1 193 54 233	23
2940 74 300	Andere Teile und Zubehör für Maschinen zum Bearbeiten von Metallen - für Maschinen zum Abtragen von Stoffen aller Art durch Laserstrahl, Ultraschall usw., für Bearbeitungszentren, Mehrwegmaschinen, Transfermaschinen und für Maschinen zur spanabhebenden Bearbeitung von Metallen	1000 DM	379 960	397 232	440 137	259
2940 74 500	- für Maschinen zur spanlosen Bearbeitung von Metallen	1000 DM	169 952	181 647	195 296	131
2940 75 300	Teile und Zubehör für Werkzeugmaschinen zum Bearbeiten von mineralischen Stoffen oder zum Kaltbearbeiten von Glas, zum Bearbeiten von Holz, Kork o.ä. harten Stoffen - für Werkzeugmaschinen, zum Bearbeiten von Steinen, keramischen Waren, Beton o.ä. mineralischen Stoffen oder zum Kaltbearbeiten von Glas	1000 DM	18 668	17 752	22 241	37
2940 75 500	- für Werkzeugmaschinen, zum Bearbeiten von Holz, Kork, Bein, Hartkautschuk o.ä. harten Stoffen	1000 DM	110 628	77 672	79 818	83
2940 76 303	Teile für handgeführte, mit eingebautem nichtelektrischem Motor betriebene Werkzeuge und handgeführte Druckluftwerkzeuge - für handgeführte, mit eingebautem nichtelektrischem Motor betriebene Werkzeuge - - für Kettensägen u.ä. Holzbearbeitungsmaschinen	1000 DM	.	.	.	1
2940 76 309	- - für andere handgeführte Werkzeuge	1000 DM	.	.	.	1
2940 76 503	- für handgeführte Druckluftwerkzeuge - - für die Metallbearbeitung	1000 DM	2 383	2 991	2 723	6
2940 76 505	- - für den Bergbau und die Industrie der Steine und Erden	1000 DM	728	705	702	4
2940 76 507	- - für Heft- und Nagelwerkzeuge	1000 DM	1 317	1 110	1 311	3
2940 76 509	- - für andere Zwecke	1000 DM	.	.	.	3
2940 77 000	Teile für elektrische Handwerkzeuge	1000 DM	30 845	47 692	31 329	24
2940 78 300	Teile für Löt- und Schweißmaschinen, -apparate und -geräte - für nichtelektrische Maschinen, Apparate und Geräte zum Löten, Schweißen oder Brennschneiden und zum autogenen Oberflächenhärten	1000 DM	17 351	20 227	19 838	16
2940 78 500	- für elektrische Löt- und Schweißmaschinen, -apparate und -geräte	1000 DM	71 224	59 882	64 475	36
2940 91 001	Installation von Werkzeugmaschinen - zum Bearbeiten von Metallen sowie zum Abtragen von Stoffen aller Art durch Laserstrahl, Ultraschall usw.	1000 DM	70 837	72 689	85 416	57
2940 91 003	- zum Bearbeiten von mineralischen Stoffen und zum Kaltbearbeiten von Glas	1000 DM	4 833	5 687	6 768	6
2940 91 005	- zum Bearbeiten von Holz, Kork, Bein, Kautschuk o.ä. harten Stoffen	1000 DM	22 014	24 097	23 553	18
2940 91 007	- zum Elektroschweißen und -löten	1000 DM	.	.	.	1
2940 91 009	- zum anderen Bearbeiten	1000 DM	12 574	8 681	13 464	18
2940 92 000	Reparatur und Instandhaltung von Werkzeugmaschinen	1000 DM	194 186	180 044	185 501	234

5 Produktion nach Güterarten - Deutschland

Melde-Nr.	Bezeichnung	Einheit	4. VJ 1996	3. VJ 1997	4. VJ 1997	4. VJ 1997 Anzahl Unternehmen
1	2	3	4	5	6	7
	Konverter, Gießpfannen, -formen für Ingots, Masseln o.dgl.; Gießmaschinen für Gießereien, Stahlwerke u.s. metallurgische Betriebe, Metallwalzwerke					
	- Konverter, Gießpfannen, -formen für Ingots, Masseln o.dgl.; Gießmaschinen für Gießereien, Stahlwerke u.s. metallurgische Betriebe					
2951 11 330	- - Konverter und Gießmaschinen (ohne Druckgießmaschinen)	St 1000 DM	36 .	5 886 .	. .	5
2951 11 350	- - Gießformen für Ingots, Masseln, Gießpfannen oder dergleichen	St 1000 DM	- .	- .	- .	-
2951 11 370	- - Druckgießmaschinen	St 1000 DM	60 .	22 097 .	. .	4
2951 11 530	- Metallwalzwerke	St 1000 DM	2
2951 11 550	- - Warmwalzwerke und kombinierte Warm- und Kaltwalzwerke	St 1000 DM	439 46 104	6
2951 11 570	- - Kaltwalzwerke	St 1000 DM	. .	29 21 598	29 52 699	10
	Teile für Maschinen für die Metallerzeugung, Walzwerkseinrichtungen, Gießmaschinen					
2951 12 300	- für Konverter, Gießpfannen, Gießformen, Gießmaschinen für Gießereien, Stahlwerke und andere metallurgische Betriebe	1000 DM	114 860	31 567	40 688	40
2951 12 503	- Walzen für Metallwalzwerke	St 1000 DM	525 .	18 827 .	. .	3
2951 12 509	- - aus Eisen oder Stahl, gegossen	St 1000 DM	953 .	11 510 .	. .	4
2951 12 700	- - Andere Walzen für Metallwalzwerke	1000 DM	85 261	87 876	154 761	58
	Installation von Maschinen für die Metallerzeugung, Walzwerkseinrichtungen, Gießmaschinen					
2951 91 003	- von Maschinen für die Metallerzeugung und von Walzwerkseinrichtungen	1000 DM	15 184	19 286	22 256	15
2951 91 009	- von Gießmaschinen	1000 DM	13 716	.	.	1
2951 92 000	Reparatur und Instandhaltung von Maschinen für die Metallerzeugung, Walzwerkseinrichtungen, Gießmaschinen	1000 DM	37 873	46 904	129 855	42
	Stetigförderer für Arbeiten unter Tage (Streb- und Streckenfördermittel) (z.B. Förderbänder, Kettenkretzförderer)					
2952 11 003	- Förderbänder; schiebende und stauende Fördermittel (z.B. Kettenkretzförderer)	St 1000 DM	67 17 705	52 .	46 .	3
2952 11 009	- Andere Stetigförderer für Arbeiten unter Tage	St 1000 DM	. .	14 .	68 .	3
	Abbau-, Tunnelbohr- und andere Streckenvortriebsmaschinen, Bohrmaschinen und Tiefbohrgeräte					
	- Abbau-, Tunnelbohr- und andere Streckenvortriebsmaschinen					
2952 12 333	- - selbstfahrend	St 1000 DM	22 23 264	. .	21 .	3
2952 12 335	- - - Tunnelbohr- und Vortriebsmaschinen	St 1000 DM	46 47 662	56 135 512	57 50 057	4
2952 12 353	- - - Andere Abbau-, Tunnelbohr- und Streckenvortriebsmaschinen	St 1000 DM	2
2952 12 355	- - - Schrämmaschinen, Kohlenhobel u.s. Abbaumaschinen	St 1000 DM	2
	- Bohrmaschinen und Tiefbohrgeräte					
2952 12 533	- - selbstfahrend	St 1000 DM	38 11 449	77 13 895	88 18 876	5
2952 12 535	- - - Tiefbohrgeräte	St 1000 DM	14 2 033	3
	- - - Andere Bohrmaschinen	St 1000 DM	

5 Produktion nach Güterarten - Deutschland

Melde-Nr.	Bezeichnung	Einheit	4. VJ 1996	3. VJ 1997	4. VJ 1997	4. VJ 1997 Anzahl Unternehmen
1	2	3	4	5	6	7
2952 12 553	- - nicht selbstfahrend - - - Andere Tiefbohrgeräte	St 1000 DM	.	.	.	2
2952 12 555	- - - Andere Bohrmaschinen, s.n.g.	St 1000 DM	.	.	183 1 385	3
2952 21 300	Planiermaschinen (Bulldozer und Angledozer) - auf Gleisketten	St 1000 DM	-	-	-	-
2952 21 500	- Andere Planiermaschinen	St 1000 DM	-	-	-	-
2952 22 000	Erd- oder Straßenhobel (Grader), selbstfahrend	St 1000 DM	.	.	.	2
2952 23 000	Schürfwagen (Scraper), selbstfahrend	St 1000 DM	.	-	-	-
2952 24 000	Straßenwalzen und andere Bodenverdichter, selbstfahrend	St 1000 DM	3 343 99 086	4 747 157 200	4 305 150 448	7
2952 25 300	Frontschaufellader, selbstfahrend - Lader für Arbeiten unter Tage	St 1000 DM	.	.	.	2
2952 25 500	- Andere Frontschaufellader	St 1000 DM	.	.	.	11
2952 26 010	Bagger mit um 360 Grad drehbarem Oberwagen - Hydraulische Mini-Bagger mit einem Dienstgewicht von 6 t oder weniger	St 1000 DM	.	.	.	4
2952 26 030	- Hydraulische Raupen-Bagger mit einem Dienstgewicht von mehr als 6 t	St 1000 DM	223 98 125	255 101 592	248 89 127	9
2952 26 060	- Hydraulische Bagger auf Rädern	St 1000 DM	901 168 377	901 177 530	1 037 214 098	9
2952 26 070	- Seilbagger und andere Bagger	St 1000 DM	.	.	.	2
2952 27 330	Andere Bagger, Schürf- u.s. Schaufellader; andere selbstfahrende Maschinen zur Erdbewegung u.ä. - Andere Bagger, auch Schaufellader, mit nicht um 360 Grad drehbarem Oberwagen - - Baggerlader	St 1000 DM	.	-	-	-
2952 27 353	- - Andere Bagger oder Lader - - - Spezialbagger für den Tagebau (z.B. Schaufelradbagger, Eimerkettenbagger mit mehr als 100 t Dienstgewicht)	St 1000 DM	.	-	.	1
2952 27 359	- - - Andere Bagger und Lader, s.n.g.	St 1000 DM	23 987	18 3 421	.	2
2952 27 500	- Andere selbstfahrende Maschinen zur Erdbewegung u.ä., s.n.g.	St 1000 DM	19 603	68 21 820	.	7
2952 28 000	Planierschilde für Planiermaschinen (Bulldozer oder Angledozer)	t 1000 DM	.	.	.	2
2952 30 100	Andere Maschinen, Apparate und Geräte zur Erdbewegung, zum Verdichten, Planieren des Bodens; für den Straßen-, Hoch- oder Tiefbau u.ä.; Remmen u. Pfahlzieher; Schneeräumer - Remmen und Pfahlzieher	St 1000 DM	3 419 48 872	3 845 51 701	3 900 55 694	7
2952 30 300	- Schneeräumer	St 1000 DM	4 361 40 734	1 145 11 430	3 926 31 274	7
2952 30 500	- Maschinen, Apparate und Geräte zum Feststampfen oder Verdichten des Bodens	St 1000 DM	7 643 47 448	9 091 81 657	8 766 76 215	11
2952 30 700	- Andere nichtselbstfahrende Maschinen, Apparate und Geräte zur Erdbewegung usw. (z.B. Schältschraper)	St 1000 DM	192 606	.	.	3
2952 30 900	- Maschinen, Apparate und mechanische Geräte für den Straßen-, Hoch- oder Tiefbau oder für ähnliche Arbeiten, s.n.g.	St 1000 DM	2 460 149 702	167 892	194 548	20

5 Produktion nach Güterarten - Deutschland

Melde-Nr.	Bezeichnung	Einheit	4. VJ 1996	3. VJ 1997	4. VJ 1997	4. VJ 1997 Anzahl Unternehmen
1	2	3	4	5	6	7
	Maschinen zum Sortieren, Sieben, Mischen und zur ähnlichen Bearbeitung von Erden, Steinen, Erzen u.a. mineralischen Stoffen; Maschinen zum Herstellen von Gießformen aus Sand					
2952 40 310	- - für Gießereiformsande	St 1000 DM	52 16 139	54 19 008	51 13 365	5
2952 40 330	- - für Baustoffe	St 1000 DM	1 663 247 634	1 336 152 360	1 292 96 332	31
2952 40 353	- - - für bergmännisch gewonnene mineralische Stoffe					
	- - - zum Sortieren, Sieben, Trennen oder Waschen	St 1000 DM	54 9 506	73 11 981	71 8 379	5
2952 40 355	- - - zum Zerkleinern oder Mahlen	St 1000 DM	.	91 6 242	.	5
2952 40 357	- - - zum Mischen oder Kneten	St 1000 DM	.	.	.	2
2952 40 370	- - für andere mineralische Stoffe	St 1000 DM	382 59 442	292 30 973	362 40 861	9
2952 40 500	- Beton- und Mörtelmischmaschinen	St 1000 DM	11 425 103 531	.	8 723 86 166	17
2952 40 700	- Maschinen zum Mischen mineralischer Stoffe mit Bitumen	St 1000 DM	65 12 111	.	46 5 411	6
2952 40 810	- - - Andere Maschinen und Apparate für mineralische Stoffe					
	- - zum Herstellen von Gießformen aus Sand	St 1000 DM	175 53 509	56 51 560	51 28 143	7
2952 40 830	- - für die Baustoffindustrie	St 1000 DM	2 267 342 688	1 049 54 312	456 486 574	21
2952 40 850	- - für bergmännisch gewonnene mineralische Stoffe	St 1000 DM	.	5 132	.	3
2952 40 870	- - für andere mineralische Stoffe	St 1000 DM	195 76 622	74 34 263	84 16 488	4
2952 50 000	Gleiskettenzugmaschinen	St 1000 DM	-	.	.	1
	Teile für Bohrmaschinen, Tiefbohrgeräte, Krane, Planier- oder andere Erdbewegungsmaschinen					
2952 61 303	- für Bohrmaschinen und Tiefbohrgeräte	1000 DM	3 801	5 057	3 691	7
2952 61 305	- für Tiefbohrgeräte	1000 DM	37 812	54 323	62 146	16
2952 61 503	- für Krane, Planier- oder andere Erdbewegungsmaschinen	1000 DM	31 700	36 213	32 905	19
2952 61 505	- - für Lader	1000 DM	22 743	33 534	12 901	7
2952 61 507	- - für Spezialbagger für den Tagebau	1000 DM	27 831	33 550	31 590	18
2952 61 509	- - für Abbau-, Tunnelbohr- und Vortriebsmaschinen	1000 DM	238 755	280 087	279 341	101
2952 62 003	- - für Krane u.a. Maschinen	1000 DM				
	Teile für Maschinen und Apparate für mineralische Stoffe					
2952 62 009	- für Maschinen und Apparate für Gießereiformsande und Gießformen aus Sand	1000 DM	6 202	11 980	17 803	8
2952 62 009	- für Maschinen und Apparate für andere mineralische Stoffe	1000 DM	117 429	94 157	105 279	59
2952 91 003	- - Installation von Bergwerks-, Bau- und Baustoffmaschinen					
	- von Aufbereitungs- und Formmaschinen für Gießereiformsande	1000 DM	.	5 008	4 142	3
2952 91 005	- von Bau- und Baustoffmaschinen	1000 DM	9 891	17 799	62 629	27
2952 91 009	- von Bergwerksmaschinen	1000 DM	2 926	5 435	7 180	10
2952 92 000	Reparatur und Instandhaltung von Bergwerks-, Bau- und Baustoffmaschinen	1000 DM	107 630	131 427	115 656	113
2953 11 000	Milchentrainer	St 1000 DM	-	-	-	-

5 Produktion nach Güterarten - Deutschland

Melde-Nr.	Bezeichnung	Einheit	4. VJ 1996	3. VJ 1997	4. VJ 1997	4. VJ 1997 Anzahl Unternehmen
1	2	3	4	5	6	7
2953 12 000	Andere milchwirtschaftliche Maschinen, Apparate und Geräte (ohne Melkmaschinen)	St 1000 DM	434 20 229	1 964 14 669	614 20 862	12
2953 13 000	Maschinen für die Müllerei oder zum Behandeln von Getreide oder Hülsenfrüchten (ohne solche zum Reinigen, Sortieren oder Sieben hierfür und ohne Landmaschinen)	St 1000 DM	127 .	95 15 656	58 .	6
	Maschinen, Apparate und Geräte zum Bereiten von Wein, Most, Fruchtsäften o.ä. Getränken					
	- Pressen zum Bereiten von Wein, Most, Fruchtsäften o.ä. Getränken					
2953 14 330	- - von Wein	St 1000 DM	.	.	.	2
2953 14 350	- - von Fruchtsäften o.ä. Getränken	St 1000 DM	.	.	.	2
2953 14 500	- Andere Maschinen, Apparate und Geräte zum Bereiten von Wein, Most, Fruchtsäften o.ä. Getränken	St 1000 DM	112 552	142 1 081	104 545	4
	Nichtelektrische Industriebacköfen; Trockner für landwirtschaftliche Erzeugnisse; Dampffiltrier- u.ä. Maschinen zum Zubereiten von heißen Getränken oder Speisen					
	- Nichtelektrische Industriebacköfen					
2953 15 330	- - Tunnelöfen	St 1000 DM	.	.	.	5
2953 15 350	- - Andere nichtelektrische Industriebacköfen	St 1000 DM	.	.	.	5
2953 15 500	- Trockner für landwirtschaftliche Erzeugnisse	St 1000 DM	133 5 775	349 9 935	135 4 767	6
	- Dampffiltrier- u.ä. Maschinen zum Zubereiten von heißen Getränken oder Speisen; Apparate zum Kochen oder Wärmen von Speisen					
2953 15 730	- - Dampffiltrier- und andere Maschinen zum Zubereiten von Kaffee oder anderen heißen Getränken	St 1000 DM	3 898 29 691	4 989 33 682	5 172 36 741	3
	- - Apparate zum Kochen oder Wärmen von Speisen					
2953 15 751	- - - Großkochenanlagen mit Gasbeheizung	St 1000 DM	3 652 13 219	2 446 12 575	2 479 11 925	15
2953 15 753	- - - Großkochenanlagen mit elektrischer Beheizung	St 1000 DM	19 093 96 926	21 801 99 560	20 936 111 389	21
2953 15 755	- - - Großkochenanlagen mit sonstiger Beheizung	St 1000 DM	2 499 9 357	3 222 11 801	2 964 10 688	8
2953 15 759	- - - Andere Apparate zum Kochen oder Wärmen von Speisen	St 1000 DM	947 11 437	641 9 838	641 12 065	4
	Maschinen und Apparate zum Herstellen von Lebensmitteln, Futtermitteln oder Getränken, a.n.g.; zum Gewinnen oder Aufbereiten von tierischen oder pflanzlichen Ölen und Fetten					
	- zum Herstellen von Back- oder Teigwaren					
2953 16 130	- - von Backwaren	St 1000 DM	2 893 91 676	2 391 75 934	2 418 90 070	32
2953 16 150	- - von Teigwaren	St 1000 DM	470 16 701	363 15 588	457 19 023	8
2953 16 200	- zum Herstellen von Süßwaren, Kakao oder Schokolade	St 1000 DM	450 80 217	309 63 712	415 80 364	20
2953 16 300	- zum Herstellen von Zucker	St 1000 DM	.	.	.	2
2953 16 400	- Brauereimaschinen und -apparate	St 1000 DM	812 242 864	602 131 185	1 047 234 091	19
	- zum Verarbeiten von Fleisch (einschl. Schlachthausanlagen und -einrichtungen)					
2953 16 503	- - Maschinen und Apparate zum Verarbeiten von Fleisch	St 1000 DM	12 566 179 963	10 143 155 787	14 077 213 499	38
2953 16 509	- - Schlachthausanlagen und -einrichtungen	St 1000 DM	1 884 22 865	2 142 20 116	2 204 16 195	11
2953 16 600	- zum Be- oder Verarbeiten von Früchten oder Gemüsen	St 1000 DM	292 8 839	377 6 602	452 4 369	7

5 Produktion nach Güterarten - Deutschland

Melde-Nr.	Bezeichnung	Einheit	4. VJ 1996	3. VJ 1997	4. VJ 1997	4. VJ 1997 Anzahl Unternehmen
1	2	3	4	5	6	7
2953 16 701	- zum industriellen Herstellen, Verarbeiten oder Zubereiten von anderen Nahrungs- und Genußmitteln, Getränken u.ä., s.n.g. - für die Tee und Kaffee verarbeitende Industrie	St 1000 DM	.	.	.	6
2953 16 703	- für die Getränkeindustrie (ohne Pressen, Mühlen u.ä. Maschinen oder Apparate)	St 1000 DM	874 57 870	597 24 275	760 11 466	8
2953 16 705	- für Großküchen	St 1000 DM	3 626 14 807	4 429 14 525	5 631 16 509	11
2953 16 709	- Andere Maschinen und Apparate zum industriellen Herstellen, Verarbeiten oder Zubereiten von Nahrungs- und Genußmitteln, Getränken u.ä., s.n.g.	St 1000 DM	4 930 86 497	7 517 53 981	6 413 56 800	31
2953 16 800	- zum Gewinnen oder Aufbereiten von tierischen oder pflanzlichen Ölen oder Fetten	St 1000 DM	.	35 14 115	39 36 990	3
2953 17 000	Maschinen und Apparate zum Aufbereiten oder Verarbeiten von Tabak, s.n.g.	St 1000 DM	421 .	262 188 884	257 .	8
2953 21 330	Teile für milchwirtschaftliche Maschinen und für Pressen, Mühlen u.ä. Maschinen zum Bearbeiten von Most, Wein u.ä. Getränken - für Melkmaschinen und andere milchwirtschaftliche Maschinen - für Melkmaschinen	1000 DM	.	.	.	3
2953 21 350	- für andere milchwirtschaftliche Maschinen	1000 DM	5 906	4 694	7 297	6
2953 21 500	- Teile für Maschinen zum Bereiten von Wein, Most, Fruchtsäften u.ä. Getränken	1000 DM	275	289	205	3
2953 22 300	Teile für Maschinen zum Behandeln von Getreide, Hülsenfrüchten u.ä. und für Maschinen des Ernährungsgewerbes, s.n.g. - für Maschinen zum Reinigen, Sortieren, Sieben, Mahlen oder zum Behandeln von Körnern- oder Hülsenfrüchten, Getreide u.ä.	1000 DM	10 635	17 190	30 548	11
2953 22 501	- für Maschinen u. Apparate f.d. Nahrungs- u. Genußmittelindustrie, s.n.g. (oh. Teile f. therm. Verfahrensanlagen, Maschinen z. Bearbeiten v. heißen Getränken o. Speisen, Filter o. Zentrifugen) - für Bäckereimaschinen (ohne Teile für elektrische Backöfen)	1000 DM	11 958	7 750	10 528	22
2953 22 503	- für Süßwarenmaschinen	1000 DM	17 249	27 967	26 405	24
2953 22 505	- für Zuckerherstellungsmaschinen	1000 DM	.	.	.	1
2953 22 506	- für Fleischereimaschinen und Schlachthauseinrichtungen	1000 DM	19 093	20 027	23 565	18
2953 22 507	- für Brauereimaschinen und sonstige Maschinen zur Getränkeherstellung	1000 DM	17 774	7 237	12 459	10
2953 22 509	- für andere Maschinen der Nahrungs- und Genußmittelindustrie	1000 DM	57 058	58 914	66 597	50
2953 23 000	Teile für Maschinen und Apparate zum Aufbereiten oder Verarbeiten von Tabak, s.n.g.	1000 DM	.	.	.	6
2953 91 000	Installation von Maschinen für das Ernährungsgewerbe und die Tabakverarbeitung	1000 DM	36 230	21 156	35 212	34
2953 92 000	Reparatur und Instandhaltung von Maschinen für das Ernährungsgewerbe und die Tabakverarbeitung	1000 DM	25 321	34 700	40 779	81

5 Produktion nach Güterarten - Deutschland

Melde-Nr.	Bezeichnung	Einheit	4. VJ 1996	3. VJ 1997	4. VJ 1997	4. VJ 1997 Anzahl Unternehmen
1	2	3	4	5	6	7
2954 11 100	Maschinen zum Düsenspinnen, Verstrecken, Texturieren oder Schneiden von synthetischen oder künstlichen Spinnstoffen; Maschinen zum Vor- oder Aufbereiten von Spinnstoffen - Maschinen zum Düsenspinnen, Verstrecken, Texturieren oder Schneiden von synthetischen oder künstlichen Spinnstoffen	St 1000 DM	331 850	258 920	310 856	13
2954 11 300	- Krempeln (Karden)	St 1000 DM	.	63 824	.	2
2954 11 500	- Strecken-, Käm- oder Vorspinnmaschinen (Flyer)	St 1000 DM	31 521	406 36 556	499 43 308	4
2954 11 700	- Andere Maschinen zum Vor- oder Aufbereiten von Spinnstoffen	St 1000 DM	.	43 575	.	5
2954 12 300	Maschinen zum Spinnen, Dublieren oder Zwirnen, Spulen, Wickeln oder Haspeln von Spinnstoffen sowie Maschinen zum Vorbereiten von Spinnstoffgarnen für die Weberei, Wirkerei und Strickerei - zum Spinnen von Spinnstoffen	St 1000 DM	488 266 266	379 186 308	451 202 885	5
2954 12 500	- zum Dublieren oder Zwirnen von Spinnstoffen	St 1000 DM	220 46 512	195 40 218	303 62 968	4
2954 12 700	- zum Spulen, Wickeln oder Haspeln von Spinnstoffen (einschl. Schußpulmaschinen)	St 1000 DM	78 211	3 856 81 728	.	14
2954 12 903	- Schär-, Zettel-, Bäum-, Schlicht- u.ä. Maschinen zum Vorbereiten von Spinnstoffgarnen für die Weberei, Wirkerei und Strickerei - - für Wirkerei und Strickerei	St 1000 DM	15 454	.	.	2
2954 12 909	- - für Weberei	St 1000 DM	176 33 476	.	130 49 594	4
2954 13 300	Webmaschinen - zum Herstellen von Geweben mit einer Breite von 30 cm oder weniger; zum Herstellen von Geweben mit einer Breite von mehr als 30 cm, mit Schußeintrag durch Webschützen	St 1000 DM	.	.	.	5
2954 13 500	- mit schützenlosem Schußeintrag zum Herstellen von Geweben, mit einer Breite von mehr als 30 cm	St 1000 DM	.	.	.	3
2954 14 303	Wirk-, Strick-, Nähwirk-, Gimp-, Tüll-, Spitzen-, Stick-, Posamentier-, Flecht-, Netzknüp- und Tuftingmaschinen - Rundwirk- und Rundstrickmaschinen - - mit einem Zylinderdurchmesser von 165 mm oder weniger	St 1000 DM	.	.	.	1
2954 14 305	- - mit einem Zylinderdurchmesser von mehr als 165 mm	St 1000 DM	845 103 736	800 100 422	951 126 380	3
2954 14 533	- Flachwirk-, Flachstrick- und Nähwirkmaschinen - - Flachkullerwirk-, Flachstrick- und Nähwirkmaschinen (ohne Flachkettenwirkmaschinen) - - - Flachstrickmaschinen und Flachkullerwirkmaschinen	St 1000 DM	.	620 90 325	.	2
2954 14 535	- - - Nähwirkmaschinen	St 1000 DM	.	.	.	1
2954 14 550	- - Flachkettenwirkmaschinen (einschl. Raschelmachines)	St 1000 DM	353 98 554	.	384 99 442	3
2954 14 700	- Gimp-, Tüll-, Spitzen-, Stick-, Posamentier-, Flecht-, Netzknüp- und Tuftingmaschinen	St 1000 DM	430 28 717	389 32 340	471 40 068	4
2954 15 300	Schaft-, Jacquard-, Kartenschlag-, Kartenkopier-, Kartenbindemaschinen und andere Hilfsmaschinen und -apparate für Spinnerei-, Weberei-, Wirkerei- und Strickereimaschinen - Schaft-, Jacquard-, Kartenschlag-, Kartenkopier-, Kartenbindemaschinen und Kartenspervorrichtungen	t 1000 DM	513 20 154	487 18 012	645 22 997	6

5 Produktion nach Güterarten - Deutschland

Melde-Nr.	Bezeichnung	Einheit	4. VJ 1996	3. VJ 1997	4. VJ 1997	4. VJ 1997 Anzahl Unternehmen
1	2	3	4	5	6	7
2954 15 500	- Andere Hilfsmaschinen und -apparate für Spinnerei-, Wirkerei-, Strickerei- und Webereimaschinen	t 1000 DM	129 6 176	69 5 015	84 5 734	3
2954 21 100	Maschinen und Apparate zum Herstellen oder Ausrüsten von Filz- oder Vliesstoffen; Maschinen und Apparate zum Waschen, Bleichen, Färben o.ä. Behandeln von Garnen, Geweben u.ä. Spinnstoffwaren	t 1000 DM	2 398 52 767	2 218 48 223	2 519 56 866	10
2954 21 303	- Bügelmaschinen, Bügel- und Fixierpressen	St 1000 DM	11 385 14 282	7 900 10 930	9 689 13 598	3
2954 21 309	- - - Andere Bügelmaschinen, Bügel- und Fixierpressen	St 1000 DM	320 9 813	244 12 596	337 15 241	7
2954 21 530	- Maschinen und Apparate zum Waschen, Bleichen oder Färben	St 1000 DM	322 62 931	317 48 818	326 58 373	13
2954 21 550	- - - zum Färben	St 1000 DM	190 73 773	179 53 260	260 94 811	12
2954 21 700	- Maschinen und Apparate zum Auf- oder Abwickeln, Falten, Schneiden oder Auszucken von Geweben	St 1000 DM	1 253 20 142	882 21 341	885 27 001	17
2954 21 830	- - - Andere Maschinen und Apparate	St 1000 DM	.	33	.	2
2954 21 855	- - - Maschinen zum Herstellen von Linoleum oder anderem Fußbodenbelag durch Beschichten von Geweben oder anderen Unterlagen	St 1000 DM
2954 21 857	- - - Maschinen oder Apparate zum Appretieren oder Ausrüsten; Maschinen zum Mangeln, Dämpfen, Formen, Entwässern	St 1000 DM	37 7 998	18 5 769	29 8 074	3
2954 21 859	- - - Rau-, Scher- und Gewebereinigungsmaschinen	St 1000 DM	63 14 770	72 13 477	100 18 015	7
2954 22 300	- - - Andere Maschinen und Apparate zum Appretieren oder Ausrüsten	St 1000 DM	24 883	979 20 222	965 21 879	9
2954 22 500	Maschinen für die chemische Reinigung; Trockner und Maschinen zum Waschen von Wäsche mit einem Fassungsvermögen an Trockenwäsche von mehr als 10 kg	St 1000 DM	546 23 683	471 17 703	510 26 197	6
2954 22 700	- Maschinen für die chemische Reinigung	St 1000 DM	.	.	.	1
2954 23 303	- Trockner für Garne, Gewebe oder andere Spinnstoffwaren	St 1000 DM	187 96 650	481 111 100	632 126 929	10
2954 23 305	Nähautomaten, andere Nähmaschinen	St 1000 DM	847 13 288	634 9 195	730 12 425	6
2954 23 307	- - - Stichgruppen-Nähautomaten	St 1000 DM	425 24 470	276 13 202	.	3
2954 23 533	- - - Nähautomaten mit automatischer Nähgutführung, mit selbsthergestelltem Oberteil	St 1000 DM	136 4 702	5 710	290 8 898	3
2954 23 535	- - - Nähautomaten mit automatischer Nähgutführung, zur Aufnahme eines bezogenen Oberteils vorgesehen	St 1000 DM	.	.	.	2
2954 23 539	- - - Andere Nähmaschinen	St 1000 DM	.	.	.	2
2954 23 539	- - - Steppstichnähmaschinen	St 1000 DM	.	.	.	2
2954 23 539	- - - mit horizontaler Greiferwelle	St 1000 DM	.	.	.	2
2954 23 539	- - - mit vertikaler Greiferwelle	St 1000 DM	.	.	.	2
2954 23 539	- - - Andere Steppstichnähmaschinen (z.B. Blindstich- und Handwerkernähmaschinen)	St 1000 DM	43 .	47 941	37 2 203	3

5 Produktion nach Güterarten - Deutschland

Melde-Nr.	Bezeichnung	Einheit	4. VJ 1996	3. VJ 1997	4. VJ 1997	4. VJ 1997 Anzahl Unternehmen
1	2	3	4	5	6	7
2954 23 553	- - - Andere Nähmaschinen (ohne Steppstichnähmaschinen) - - - Liniennahtnähmaschinen (auch Zick-Zack-Nähmaschinen)	St 1000 DM	: :	: :	: :	2
2954 23 555	- - - Oberdecknaht-, Überwändling- und Sicherheitsnähmaschinen	St 1000 DM	197 2 157	166 2 076	: :	2
2954 23 557	- - - Andere Kettenstichnähmaschinen	St 1000 DM	449 4 905	397 4 839	488 5 943	6
2954 23 559	- - - Andere Nähmaschinen und -apparate, a.n.g.	St 1000 DM	1 066 19 784	949 16 477	1 081 13 756	4
2954 30 300	Maschinen u. Apparate z. Aufbereiten, Gerben o. Bearbeiten v. Häuten, Fellen o. Leder; z. Herstellen o. Instandsetzen v. Schuhen o. Lederwaren (oh. Nähmaschinen) - zum Aufbereiten, Gerben oder Bearbeiten von Häuten, Fellen oder Leder	St 1000 DM	: :	: :	: :	2
2954 30 500	- zum Herstellen oder Instandsetzen von Schuhen	St 1000 DM	1 240 14 428	1 200 13 196	1 365 17 093	16
2954 30 700	- Andere Maschinen und Apparate zum Herstellen und Instandsetzen von Lederwaren	St 1000 DM	: :	: :	: :	2
2954 41 103	Teile und Zubehör für Spinnerei-, Weberei-, Wirkerei- und Strickereimaschinen oder deren Hilfsmaschinen oder -apparate - für Spinnereimaschinen oder deren Hilfsmaschinen und -apparate (ohne Spindeln, Spindelflügel, Spinnringe und Ringläufer, Rotorspinnaggregate und Teile dafür) - für Maschinen zum Düsen-spinnen und Nachbehandeln von cellulosischen und synthetischen Fasern und Filamenten oder deren Hilfsmaschinen und -apparate	t 1000 DM	1 172 55 896	1 304 57 247	1 288 69 633	8
2954 41 109	- für andere Spinnereimaschinen oder deren Hilfsmaschinen oder -apparate	1000 DM	86 220	88 720	84 790	32
2954 41 300	Spindeln, Spindelflügel, Spinnringe und Ringläufer, Rotorspinnaggregate und Teile dafür (auch Auflöswelzen)	t 1000 DM	1 172 55 896	1 304 57 247	1 288 69 633	8
2954 41 503	- Teile und Zubehör für Webmaschinen oder deren Hilfsmaschinen oder -apparate - Webschützen, Webblätter, Weblitzen, Webschäfte	1000 DM	8 665	8 360	8 835	7
2954 41 509	- - Andere Teile und Zubehör für Webmaschinen oder deren Hilfsmaschinen oder -apparate	1000 DM	53 720	49 377	58 410	41
2954 41 700	Teile und Zubehör für Wirk-, Strick-, Nähwirk-, Gimp-, Tüll-, Spitzen-, Stick-, Posamentier-, Flecht-, Netzwirk- und Tuftingmaschinen oder deren Hilfsmaschinen und -apparate	1000 DM	179 474	182 845	197 144	39
2954 42 103	Teile und Zubehör für andere Maschinen für das Textilgewerbe; Teile und Zubehör für Maschinen für das Bekleidungs- und Ledergewerbe - für Maschinen zum Waschen von Wäsche, auch mit Trockenvorrichtung - für Maschinen mit einem Fassungsvermögen an Trockenwäsche von 10 kg oder weniger	1000 DM	19 997	25 274	27 841	13
2954 42 109	- für andere Maschinen zum Waschen von Wäsche	1000 DM	857	784	659	4

5 Produktion nach Güterarten - Deutschland

Melde-Nr.	Bezeichnung	Einheit	4. VJ 1996	3. VJ 1997	4. VJ 1997	4. VJ 1997 Anzahl Unternehmen
1	2	3	4	5	6	7
2954 42 201	- Teile u. Zubehör für Maschinen u. Apparate z. Waschen, Bleichen, Färben, Appretieren, Ausrüsten, Beschichten u. Imprägnieren, Trocknen, Reinigen, Bügeln u. Pressen - für Wäschetrockner mit einem Fassungsvermögen an Trockenwäsche von 10 kg oder weniger	1000 DM	.	889	1 350	4
2954 42 203	- für andere Trockner für Garne, Gewebe und andere Spinnstoffwaren	1000 DM	13 832	18 312	16 533	5
2954 42 205	- für Maschinen und Apparate zum Waschen, Bleichen, Färben, Appretieren, Ausrüsten, Beschichten und zum Auf- und Abwickeln, Falten, Schneiden von Geweben	1000 DM	52 976	54 488	42 841	21
2954 42 209	- für andere Maschinen und Apparate	1000 DM	34 427	35 716	37 935	23
2954 42 303	- Nähmaschinennadeln - für Haushaltsnähmaschinen	kg 1000 DM	.	.	.	2
2954 42 309	- für andere Nähmaschinen	kg 1000 DM	65 890 21 825	65 534 19 271	67 342 19 982	3
2954 42 500	- Möbel, Sockel und Deckel für Nähmaschinen sowie Teile dafür	t 1000 DM	.	.	.	2
2954 42 700	- Andere Nähmaschinenteile	1000 DM	12 308	15 332	17 007	15
2954 42 900	- Teile für Maschinen und Apparate zum Herstellen und Instandsetzen von Leder, Schuhen und Lederwaren	1000 DM	8 183	6 914	6 788	9
2954 50 000	Haushaltsnähmaschinen	St 1000 DM	.	.	.	1
2954 91 001	Installation von Maschinen für das Textil-, Bekleidungs- und Ledergewerbe - von Spinnerei-, Weberei-, Strickerei- und Wirkereimaschinen	1000 DM	8 395	6 947	8 129	10
2954 91 003	- von Nähmaschinen und -automaten sowie Maschinen zum Herstellen von Leder, Schuhen und Lederwaren	1000 DM	.	-	-	-
2954 91 009	- von anderen Maschinen für das Textil- und Bekleidungs-gewerbe	1000 DM	8 032	6 735	5 131	14
2954 92 000	Reparatur und Instandhaltung von Maschinen für das Textil-, Bekleidungs- und Ledergewerbe	1000 DM	25 000	21 231	24 398	34
2955 11 130	Maschinen und Apparate zum Her- oder Fertigstellen, Be- oder Verarbeiten von Halbstoff aus celluloselhaltigen Faserstoffen, Papier und Pappe - Maschinen und Apparate zum Herstellen von Halbstoff aus celluloselhaltigen Faserstoffen, Papier oder Pappe und zum Fertigstellen von Papier oder Pappe - zum Herstellen von Halbstoff aus celluloselhaltigen Faserstoffen	St 1000 DM	97 24 651	113	76	6
2955 11 150	- zum Herstellen von Papier oder Pappe	St 1000 DM	512 209 645	318	429	11
2955 11 170	- zum Fertigstellen von Papier oder Pappe	St 1000 DM	.	93 435	.	5
2955 11 330	- Kombinierte Rollenschneide- und -wickelmaschinen, Längs- und Querschneider, Schnellschneider für Papier oder Pappe - Kombinierte Rollenschneide- und -wickelmaschinen	St 1000 DM	102 118 947	140 41 744	126 108 734	12
2955 11 350	- Längs- und Querschneider	St 1000 DM	598 145 441	434 77 639	607 192 869	12
2955 11 370	- Schnellschneider	St 1000 DM	1 864 36 559	1 713 35 224	2 075 41 474	4
2955 11 430	- Andere Schneidemaschinen für Papier oder Pappe - Dreischneider	St 1000 DM	.	.	.	1

5 Produktion nach Güterarten - Deutschland

Melde-Nr.	Bezeichnung	Einheit	4. VJ 1986	3. VJ 1987	4. VJ 1987	4. VJ 1987 Anzahl Unternehmen
1	2	3	4	5	6	7
2955 11 450	- - Andere Schneidemaschinen	St 1000 DM	.	.	.	9
2955 11 500	- Maschinen zum Herstellen von Tüten, Beuteln, Säcken oder Briefumschlägen	St 1000 DM	147 114 337	148 84 279	178 123 570	13
2955 11 600	- Maschinen zum Herstellen von Schachteln, Mäusen, Trommeln o.ä., nicht durch Formpressen hergestellten Behältnissen	St 1000 DM	201 58 879	136 34 924	179 41 061	14
2955 11 700	- Maschinen zum Formpressen von Waren aus Papierhalbstoff, Papier oder Pappe	St 1000 DM	305 39 831	11 941	364 46 410	9
2955 11 800	- Andere Maschinen und Apparate zum Be- und Verarbeiten von Papierhalbstoff, Papier oder Pappe	St 1000 DM	76 655	9 914 84 764	10 768 82 706	27
2955 12 300	Teile für Maschinen und Apparate für das Papiergewerbe - zum Herstellen von Halbstoff aus celluloselhaltigen Faserstoffen	1000 DM	.	37 303	29 870	7
2955 12 530	- zum Her- oder Fertigstellen von Papier oder Pappe - - zum Herstellen von Papier oder Pappe	1000 DM	97 727	102 772	105 857	29
2955 12 550	- - zum Fertigstellen von Papier oder Pappe	1000 DM	18 368	25 512	22 740	12
2955 12 700	- zum Be- oder Verarbeiten von Papierhalbstoff, Papier oder Pappe	1000 DM	79 683	86 031	83 234	62
2955 91 000	Installation von Maschinen für das Papiergewerbe	1000 DM	37 675	40 287	61 841	33
2955 92 000	Reparatur und Instandhaltung von Maschinen für das Papiergewerbe	1000 DM	63 671	30 011	32 747	35
2956 11 100	Buchbindereimaschinen und -apparate - Falzmaschinen	St 1000 DM	2 463 65 484	2 497 64 907	3 054 78 659	7
2956 11 300	- Zusammentragmaschinen	St 1000 DM	141 9 934	133 11 218	174 16 020	5
2956 11 500	- Faden-, Draht- und Klemmerheftmaschinen	St 1000 DM	11 338	12 644	15 763	5
2956 11 700	- Klebebindemaschinen	St 1000 DM	2 455	16 2 711	32 6 333	3
2956 11 900	- Andere Buchbindereimaschinen und -apparate	St 1000 DM	6 039 75 781	73 274	89 755	14
2956 12 300	Setzmaschinen; Maschinen zum Schriftgießen oder zum Zurichten oder Herstellen von Druckformen - Fotosetzmaschinen	St 1000 DM	-	-	-	-
2956 12 500	- Andere Setzmaschinen, -apparate und -geräte; andere Maschinen zum Schriftgießen oder zum Zurichten oder Herstellen von Klischees oder Druckformen	St 1000 DM	639 10 268	845 12 939	863 16 265	3
2956 13 300	Offsetdruckmaschinen und -apparate - Rollenoffsetmaschinen und -apparate	St 1000 DM	103 400 238	130 248 511	155 593 059	8
2956 13 530	- - für ein Papierformat von 52 x 74 cm oder weniger (ohne solche für ein Papierformat von 22 x 36 cm oder weniger)	St 1000 DM	.	.	.	6
2956 13 550	- - für ein Papierformat von mehr als 52 x 74 cm, jedoch weniger als 74 x 107 cm	St 1000 DM	486 680 114	467 634 839	603 822 878	3
2956 13 570	- - für ein Papierformat von 74 x 107 cm oder mehr	St 1000 DM	.	.	.	2
2956 14 100	Andere Druckmaschinen und -apparate, a.n.g.; Hilfsmaschinen und -apparate für Druckmaschinen - Rollenhochdruckmaschinen und -apparate	St 1000 DM	-	.	-	-
2956 14 300	- Flexodruckmaschinen und -apparate	St 1000 DM	117 116 449	83 108 444	106 111 239	8
2956 14 500	- Tiefdruckmaschinen und -apparate	St 1000 DM	349 .	391 63 919	342 42 387	6

StBA, FS4, R 3.1, 4.VJ 1987

5 Produktion nach Güterarten - Deutschland

Melde-Nr.	Bezeichnung	Einheit	4. VJ 1996	3. VJ 1997	4. VJ 1997	4. VJ 1997 Anzahl Unternehmen
1	2	3	4	5	6	7
2956 14 700	- Hilfsmaschinen und -apparate für Druckmaschinen	St 1000 DM	8 036 95 300	9 529 97 242	7 248 113 210	24
2956 14 930	- Andere Druckmaschinen und -apparate (z.B. Rotationsmaschinen)	St 1000 DM	42 .	58 3 317	60 9 857	3
2956 14 950	- - Andere Druckmaschinen und Apparate, a.n.g.	St 1000 DM	1 818 104 802	1 854 104 805	1 974 111 844	17
2956 15 300	Teile für Buchbinderei-, Setz- und Druckmaschinen - für Buchbindereimaschinen und -apparate	1000 DM	28 022	30 553	32 015	21
2956 15 500	- für Maschinen zum Setzen, Schriftgießen oder zum Zurichten oder Herstellen von Druckformen	1000 DM	.	.	6 302	4
2956 15 700	- für Druck- und Druckhilfsmaschinen und -apparate	1000 DM	234 754	228 844	224 207	78
2956 21 000	Wäscheschleudern	St 1000 DM	35 095 10 348	28 481 8 789	31 336 9 983	6
2956 22 330	Trockner für Holz, Papierhalbstoff, Papier oder Pappe und andere Erzeugnisse, für gewerbliche Zwecke - Trockner für Holz, Papierhalbstoff, Papier oder Pappe	St 1000 DM	50 19 084	57 29 487	49 15 742	4
2956 22 350	- - für Papierhalbstoff, Papier oder Pappe	St 1000 DM	.	34 .	24 .	3
2956 22 503	- Andere Trockner - - für Nahrungs- und Genußmittel	St 1000 DM	88 11 213	61 14 313	73 18 539	7
2956 22 505	- - für chemische Erzeugnisse und für Erzeugnisse aus Kunststoff oder Kautschuk	St 1000 DM	597 67 528	613 41 251	625 44 694	10
2956 22 507	- - für lackierte Erzeugnisse (ohne elektrisch beheizte Infrarot-Trockenöfen), (z.B. Kammer- und Durchlauföfen)	St 1000 DM	182 65 849	133 19 973	160 23 213	7
2956 22 509	- - für andere Erzeugnisse, a.n.g.	St 1000 DM	949 68 829	2 133 73 900	72 179	22
2956 23 130	Maschinen und Apparate zum Be- oder Verarbeiten von Kautschuk oder Kunststoffen oder zum Herstellen von Waren daraus, a.n.g. - Spritzgießmaschinen - - für Kautschuk	St 1000 DM	.	.	.	2
2956 23 150	- - für Kunststoffe	St 1000 DM	.	.	.	15
2956 23 330	- Extruder - - für Kautschuk	St 1000 DM	53 .	15 22 512	61 40 227	4
2956 23 350	- - für Kunststoffe	St 1000 DM	1 020 .	1 064 237 681	1 261 387 467	32
2956 23 400	- Blasformmaschinen	St 1000 DM	110 108 482	89 75 430	117 135 654	13
2956 23 500	- Vakuumform- und andere Wärmformmaschinen	St 1000 DM	1 708 62 426	3 069 61 739	2 078 65 984	11
2956 23 600	- Maschinen zum Formen oder Runderneuern von Luftreifen oder zum Formen von Luftschläuchen	St 1000 DM	103 .	33 15 301	37 27 683	5
2956 23 730	- Andere Maschinen und Apparate zum Herstellen von Formteilen - - Pressen	St 1000 DM	453 80 335	365 69 032	491 97 779	18
2956 23 750	- - Andere Maschinen und Apparate zum Herstellen von Formteilen (z.B. Rotations- und Schleudergießmaschinen)	St 1000 DM	153 11 139	181 14 009	173 15 671	4
2956 23 830	- Maschinen zum Herstellen von Schaumstoffen, zum Be- und Verarbeiten von Kautschuk oder Kunststoffen, a.n.g. - - zum Herstellen von Schaumstoffen und Schaum-, Schwamm- oder Zellkautschuk	St 1000 DM	165 77 866	228 90 527	216 115 700	10

5 Produktion nach Güterarten - Deutschland

Melde-Nr.	Bezeichnung	Einheit	4. VJ 1996	3. VJ 1997	4. VJ 1997	4. VJ 1997 Anzahl Unternehmen
1	2	3	4	5	6	7
2956 23 853	- - Andere Maschinen und Apparate zum Be- und Verarbeiten von Kautschuk oder Kunststoffen	St	2 230	2 383	2 182	24
	- - - Zerkleinerungsmaschinen, Mischer, Kneten und Rührwerke	1000 DM	174 561	100 197	266 393	
2956 23 859	- - - Andere Maschinen und Apparate (z.B. Schneid-, Schäl-, Spalt- und Stanzmaschinen)	St				49
		1000 DM	127 112	133 782	195 030	
	Gießerei-Formkästen; Grundplatten für Formen; Gießereimodelle; Formen für Metalle, Hartmetalle, Glas, mineralische Stoffe, Kautschuk oder Kunststoffe					
2956 24 130	- Gießerei-Formkästen; Grundplatten für Formen; Gießereimodelle	St	661	690	722	26
	- Gießerei-Formkästen; Gießerei-Modelle (ohne solche aus Holz); Grundplatten für Formen	1000 DM	43 537	48 580	50 557	
2956 24 150	- - Gießerei-Modelle aus Holz	St	6 537	5 110	5 498	55
		1000 DM	30 239	30 170	32 354	
2956 24 200	- Formen zum Druckgießen für Metalle oder Hartmetalle (einschl. Spritzgießen)	St	2 237	2 494	2 801	76
		1000 DM	70 628	81 348	98 819	
2956 24 300	- Andere Formen für Metalle oder Hartmetalle (z.B. Kokillen)	St	24 070	9 231		26
		1000 DM	35 581	31 159	43 328	
2956 24 500	- Formen für Glas	St	80 259	96 915	101 559	20
		1000 DM	27 180	27 336	26 728	
2956 24 600	- Formen für mineralische Stoffe	St				8
	- Formen zum Spritzgießen oder Formpressen für Kautschuk oder Kunststoffe	1000 DM	28 508	31 829	32 814	
2956 24 730	- - für Kautschuk	St	4 725	3 886	4 527	32
		1000 DM	34 198	46 061	45 978	
2956 24 750	- - für Kunststoffe	St	92 028	71 845	82 905	413
		1000 DM	445 997	458 911	515 059	
2956 24 800	- Andere Formen für Kautschuk oder Kunststoffe (ohne Spritzgieß- und Formpreßwerkzeuge)	St	63 359	86 866	88 785	105
		1000 DM	144 440	139 271	148 730	
	Maschinen mit eigener Funktion, a.n.g.					
2956 25 100	- Maschinen und Apparate für die Isotopentrennung und Teile dafür	St				1
		1000 DM				
2956 25 200	- Maschinen zum Zusammenbauen von mit Glaskolben oder Glasröhren ausgestatteten elektrischen Lampen, Elektronenröhren oder Blitzlampen	St				1
		1000 DM				
2956 25 300	- Maschinen zum Herstellen oder Warmbearbeiten von Glas oder Glaswaren	St	350	388	344	18
		1000 DM	48 985	36 422	31 942	
	- Maschinen zum Herstellen von Bindfäden, Seilen, Tauen oder Kabeln	St				
2956 25 503	- - von Drahtseilen und Kabeln	1000 DM	390	483	614	12
			36 917	39 868	54 326	
2956 25 505	- - von Bindfäden, Seilen, Tauen	St				
		1000 DM				
	- Maschinen zum Behandeln von Metallen; zum Mischen, Kneten, Mahlen u.ä. von Stoffen aller Art, a.n.g.					
	- - Maschinen zum Behandeln von Metallen (einschl. Spulenwickelmaschinen für elektrotechnische Zwecke), a.n.g.					
2956 25 633	- - - zur Oberflächenvorbehandlung	St	402	479	530	23
		1000 DM	91 024	99 533	144 683	
2956 25 635	- - - zur Oberflächenbehandlung oder -veredlung	St	1 006	830	941	30
		1000 DM	106 534	129 688	115 809	
2956 25 639	- - - Andere Maschinen zum Behandeln von Metallen (z.B. Spulenwickelmaschinen für elektrotechnische Zwecke)	St				15
		1000 DM	60 955	9 202	8 500	
				46 089	49 382	

5 Produktion nach Güterarten - Deutschland

Melde-Nr.	Bezeichnung	Einheit	4. VJ 1996	3. VJ 1997	4. VJ 1997	4. VJ 1997 Anzahl Unternehmen
1	2	3	4	5	6	7
2956 25 651	- - Maschinen zum Mischen, Kneten, Mahlen, Zerkleinern, Sieben, Sichten, Homogenisieren, Emulgieren oder Rühren, a.n.g. für die pharmazeutische Industrie	St 1000 DM	50 708	11 861 27 424	13 969 50 586	14
2956 25 653	- - - für die chemische Industrie	St 1000 DM	3 307 79 185	3 512 64 271	3 200 60 459	23
2956 25 659	- - - für andere Industrien	St 1000 DM	1 257 105 562	1 074 83 405	1 511 120 764	28
2956 25 730	- Schreitender hydraulischer Grubenausbau, Mehrzweck-Industrieroboter, Zentralschmiersysteme - Schreitender hydraulischer Grubenausbau	St 1000 DM	.	.	.	1
2956 25 750	- - Mehrzweck-Industrieroboter	St 1000 DM	868 91 017	987 93 265	966 95 305	16
2956 25 770	- - Zentralschmiersysteme	St 1000 DM	14 455 13 955	16 812 16 726	16 373 17 750	7
2956 25 931	- - - für die automatisierte Montagetechnik - - - Montagemaschinen (mit manuellen Tätigkeiten im mechanisierten Montageablauf integriert)	St 1000 DM	1 775 244 098	2 365 174 764	2 325 230 360	69
2956 25 933	- - - Montageautomaten (ohne manuelle Tätigkeiten im Montageablauf)	St 1000 DM	665 179 959	920 269 605	1 133 280 484	48
2956 25 935	- - - Montagelinien (verkettete mechanisierte und/oder automatisierte Einzelmontage- bzw. Montageroboterstationen)	St 1000 DM	346 186 841	547 247 701	464 276 484	45
2956 25 939	- - - Aufbaueinheiten (ständerlose Maschinen, die zur Ergänzung einer vorhandenen oder unter Verwendung eines Trägergestells bzw. einer Basiseinheit für den Grundaufbau von Montageeinrichtungen dienen), Kennzeichnungseinheiten zum Prägen, Signieren usw.	St 1000 DM	7 154 41 949	11 362 54 213	7 429 58 639	13
2956 25 951	- - für die automatisierte Handhabung - - - Handhabungsgeräte (Bewegungsachsen nicht frei programmierbar) für die automatische Zufuhr und Entnahme von Material, Werkstücken und Werkzeugen	St 1000 DM	161 107	178 559	208 673	57
2956 25 953	- - - Manipulatoren (manuell gesteuerte Bewegungseinrichtungen, ferngesteuerte Manipulatoren)	St 1000 DM	15 133	17 635	21 965	15
2956 25 959	- - - Greif- u. Spanneinrichtungen (z.B. Greif- u. Spannwerkzeuge, Werkstückaufnahmen u. -träger, Werkzeugaufnahmen u. -wechsleinrichtungen für Handhabungsgeräte, Manipulatoren u. Industrieroboter)	St 1000 DM	114 966 32 063	114 083 26 981	105 667 53 457	15
2956 25 971	- - - für die anorganische Chemie	St 1000 DM	1 470 76 470	1 677 28 117	2 034 58 485	17
2956 25 973	- - - für die organische Chemie	St 1000 DM	1 509 65 639	1 596 49 269	1 221 46 999	18
2956 25 975	- - - für allgemeine chemische Zwecke	St 1000 DM	20 628 85 651	22 344 77 021	25 110 76 803	33
2956 25 978	- - - Andere Maschinen, Apparate und Geräte	St 1000 DM	1 206 307 748 880	1 761 017 938 902	1 246 554 859 116	229

5 Produktion nach Güterarten - Deutschland

Melde-Nr.	Bezeichnung	Einheit	4. VJ 1996	3. VJ 1997	4. VJ 1997	4. VJ 1997 Anzahl Unternehmen
1	2	3	4	5	6	7
2956 26 300	Teile für Maschinen für sonstige bestimmte Wirtschaftszweige, a.n.g. - Teile für Maschinen zum Zusammenbauen, Herstellen oder Warmbearbeiten von Glas oder Glaswaren	1000 DM	97 569	39 971	50 895	28
2956 26 500	- Teile für Maschinen und Apparate zum Be- oder Verarbeiten von Kautschuk oder Kunststoffen oder zum Herstellen von Waren daraus	1000 DM	320 106	312 143	343 964	174
2956 26 701	- Teile für andere Maschinen, Apparate und Geräte mit eigener Funktion für sonstige bestimmte Wirtschaftszweige - - für die Span- oder Faserplattenherstellung und Holz- oder Korkbehandlung	1000 DM	20 692	18 766	22 970	13
2956 26 703	- - für den Straßen-, Hoch- oder Tiefbau oder für ähnliche Arbeiten, a.n.g.	1000 DM	53 496	53 539	69 356	34
2956 26 705	- - für die chemische Industrie, a.n.g.	1000 DM	52 130	51 603	53 395	49
2956 26 707	- - für die automatisierte Montagetechnik und Handhabung	1000 DM	103 109	108 862	117 978	92
2956 26 709	- - für andere Maschinen, a.n.g.	1000 DM	594 439	736 685	757 724	410
2956 91 001	Installation von Maschinen für sonstige bestimmte Wirtschaftszweige, a.n.g. - von Maschinen für das Druckgewerbe	1000 DM	38 842	73 568	57 742	22
2956 91 002	- von Maschinen zum Be- oder Verarbeiten von Kautschuk oder Kunststoffen und Waren daraus	1000 DM	28 477	17 332	26 265	32
2956 91 003	- von Maschinen zum Herstellen oder Warmbearbeiten von Glas oder Glaswaren	1000 DM	382	525	1 577	5
2956 91 005	- von Maschinen für die automatisierte Montagetechnik und Handhabung	1000 DM	11 841	44 139	28 997	27
2956 91 007	- von Maschinen, Apparaten und Geräten für die chemische Industrie	1000 DM	52 436	44 850	47 673	25
2956 91 009	- von anderen Maschinen für sonstige bestimmte Wirtschaftszweige, a.n.g.	1000 DM	280 989	201 585	267 381	124
2956 92 000	Reparatur und Instandhaltung von Maschinen für sonstige bestimmte Wirtschaftszweige, a.n.g.	1000 DM	313 886	276 998	301 694	375
2960 13 300	Revolver, Pistolen, Gewehre und andere Waffen - Revolver und Pistolen (ohne Schreckschuß-, Leucht-, Starterpistolen und -revolver u.ä. Geräte)	St 1000 DM	58 020 18 167	31 203 14 480	33 526 15 759	5
2960 13 501	- Jagd- und Sportgewehre (auch Vorderlader) - - Sportgewehre (Kleinkaliber)	St 1000 DM	2 259 5 638	1 443 2 056	1 274 1 873	6
2960 13 503	- - Büchsen	St 1000 DM	2 911 5 429	4 697 8 498	5 632 9 232	4
2960 13 505	- - Flinten (einschl. kombinierter Jagdwaffen)	St 1000 DM	4 666 16 505	2 118 7 503	2 605 8 942	5
2960 13 509	- - Andere Jagd- und Sportwaffen (z.B. Vorderlader)	St 1000 DM	.	.	.	4
2960 13 700	- Andere Feuerwaffen u.ä. Geräte (z.B. Schreckschuß-, Leucht-, Reizstoff-, Starterpistolen und -revolver, Bolzenviertötungsapparate u.ä.)	St 1000 DM	152 023	87 131 9 220	134 312 14 868	4
2960 13 900	- Andere Waffen (z.B. Feder-, Luft-, Gasdruckwaffen, Schlagstöcke usw.; ohne Säbel, Bajonette u.ä. blanken Waffen)	t 1000 DM	47 11 173	47 8 695	46 11 304	8

5 Produktion nach Güterarten - Deutschland

Melde-Nr.	Bezeichnung	Einheit	4. VJ 1996	3. VJ 1997	4. VJ 1997	4. VJ 1997 Anzahl Unternehmen
1	2	3	4	5	6	7
2960 14 103	Patronen u.s. Munition und Geschosse, Teile dafür - Kartuschen für Bolzensetz- oder Nietwerkzeuge oder für Viehtötungsapparate, Teile dafür - - Kartuschen für Bolzensetz- oder Nietwerkzeuge oder für Viehtötungsapparate	1000 St 1000 DM	2
2960 14 109	- - Teile für Kartuschen - Patronen für Gewehre, Revolver und Pistolen für zivile Zwecke, Teile dafür	1000 St 1000 DM	- -	- -	- -	-
2960 14 301	- - Patronen für Gewehre, Revolver und Pistolen für zivile Zwecke	1000 St 1000 DM	147 135 .	87 149 .	77 926 13 117	5
2960 14 303	- - Teile für Patronen für zivile Zwecke - Andere Munition und Geschosse	1000 St 1000 DM	- -	- -	- -	-
2960 14 701	- - Andere Munition und Geschosse für zivile Zwecke	t 1000 DM	1 951 8 609	625 5 456	569 6 226	4
2960 15 300	Teile und Zubehör für Waffen - Teile und Zubehör für Revolver, Pistolen u.s. Waffen für zivile Zwecke	1000 DM	7 379	10 749	10 535	10
2971 11 103	Kühl-, Gefrierschränke, Tiefkühltruhen - Kombinierte Kühl- und Gefrierschränke mit gesonderten Außentüren - - für den Einbau	St 1000 DM	. 41 956	2
2971 11 109	- - Andere kombinierte Kühl- und Gefrierschränke - Haushaltsschültschränke	St 1000 DM	109 382 99 582	3
2971 11 333	- - Haushaltsschültschränke (ohne Einbauschültschränke) (einschl. Absorberschültschränke) - - Tischschültschränke	St 1000 DM	92 091 43 822	116 896 52 785	104 871 50 279	4
2971 11 339	- - - Andere Haushaltsschültschränke	St 1000 DM	89 743 40 527	105 853 48 791	117 366 58 046	5
2971 11 350	- - Einbauschültschränke	St 1000 DM	299 731 159 690	307 749 150 052	295 018 150 046	4
2971 11 500	- Gefrier- und Tiefkühltruhen mit einem Inhalt von 800 l oder weniger	St 1000 DM	1
2971 11 700	- Gefrier- und Tiefkühltruhen mit einem Inhalt von 900 l oder weniger	St 1000 DM	125 678 81 470	157 950 92 298	149 531 96 026	5
2971 12 000	Haushaltsgeschirrspülmaschinen Maschinen zum Waschen von Wäsche und Wäschetrockner, mit einem Fassungsvermögen an Trockenwäsche von 10 kg oder weniger	St 1000 DM	864 614 595 398	762 770 526 329	880 956 604 531	4
2971 13 303	- - Frontlader, mit einem Fassungsvermögen bis 6 kg	St 1000 DM	633 413 618 272	577 992 580 181	728 286 719 508	5
2971 13 305	- - Toplader, mit einem Fassungsvermögen bis 6 kg	St 1000 DM	117 609 102 316	87 309 70 164	96 149 82 347	4
2971 13 309	- - Andere Waschvollautomaten, mit einem Fassungsvermögen von mehr als 6 kg bis 10 kg	St 1000 DM	1
2971 13 500	- Andere Waschmaschinen	St 1000 DM	1
2971 13 700	- Wäschetrockner	St 1000 DM	249 078 195 811	210 585 163 570	281 212 214 160	4
2971 14 000	Decken aus Gewebe mit elektrischer Heizvorrichtung	St 1000 DM	2
2971 15 330	Ventilatoren und Abzugshauben - Ventilatoren mit eingebautem Elektromotor mit einer Leistung von 125 W oder weniger - - Deckenventilatoren	St 1000 DM	- -	- -	- -	-
2971 15 350	- - Andere Ventilatoren	St 1000 DM	135 319 30 199	86 581	83 756	9

5 Produktion nach Güterarten - Deutschland

Melde-Nr.	Bezeichnung	Einheit	4. VJ 1996	3. VJ 1997	4. VJ 1997	4. VJ 1997 Anzahl Unternehmen
1	2	3	4	5	6	7
2971 15 500	- Abzugshauben mit einer größten horizontalen Seitenlänge von 120 cm oder weniger	St 1000 DM	213 859 53 032	182 674 47 159	59 265	11
	Staubsauger und elektromechanische Haushaltsgeräte, mit eingebautem Elektromotor					
2971 21 130	- Staubsauger	St 1000 DM	1 402 561 269 398	1 337 131 260 343	1 457 424 277 595	12
2971 21 150	- - für eine Spannung von 110 V oder mehr					
2971 21 150	- - für eine Spannung von weniger als 110 V (einschl. Akku-Staubsaugern)	St 1000 DM	168 631 6 512	179 084 8 026	208 461 8 376	5
2971 21 300	- Bohnengeräte	St 1000 DM	5 397 7 387	4 308 6 882	4 779 7 332	4
2971 21 500	- Küchenabfallzerkleinerer	St 1000 DM	-	-	-	-
2971 21 700	- Lebensmittelzerkleinerungs- und -mischgeräte (Küchenmaschinen); Frucht- und Gemüsepressen	St 1000 DM	470 763 31 068	545 881	565 603 40 016	8
2971 21 800	- Andere elektromechanische Haushaltsgeräte (z.B. Schneidemaschinen), a.n.g.	t 1000 DM	1 943 135 710	2 071 180 334	2 168 170 296	18
2971 22 300	- Elektrische Rasierapparate, Haarschneide- und Schermaschinen	St 1000 DM	-	-	-	2
2971 22 500	- Haarschneide- und Schermaschinen	St 1000 DM	11 662	15 240	20 191	9
2971 23 130	- Elektrische Haar- und Händetrockner, Bügeleisen	St 1000 DM	35 974	26 760 4 900	23 705 4 594	6
2971 23 150	- - Trocknerhauben, andere Haartrockner	St 1000 DM	60 863 1 107	35 069 660	45 521 989	5
2971 23 300	- - Elektrische Trocknerhauben, andere Haartrockner	St 1000 DM	168 562 3 682	205 588 3 528	265 892 5 145	4
2971 23 500	- Elektrische Händetrockner	St 1000 DM	-	-	13 444 2 841	3
2971 23 730	- Elektrische Bügeleisen	St 1000 DM	-	-	-	1
2971 23 750	- - Dampf bügeleisen	St 1000 DM	-	-	-	-
2971 24 300	- - Andere Bügeleisen	St 1000 DM	-	-	-	-
2971 24 300	- Andere Elektrowärmegeräte	St 1000 DM	2 057 360 79 488	1 669 085 58 405	1 797 678 72 615	10
2971 24 500	- Kaffee- und Teemaschinen	St 1000 DM	254 728 10 606	80 308 2 609	129 120 4 396	3
2971 24 700	- Brotröster (Toaster)	St 1000 DM	25 180 1 939	24 801 2 333	31 077 2 506	9
2971 24 930	- Wärmehalteplatten	St 1000 DM	6 019 630	3 084 373	3 431 259	4
2971 24 950	- - Andere Elektrowärmegeräte für den Haushalt, a.n.g.	St 1000 DM	1 150 415 58 188	1 554 397 42 984	1 161 754 54 616	23
2971 25 300	- Elektrische Friteusen	St 1000 DM	211 193 67 548	194 230 59 032	146 798 46 269	7
2971 25 500	- - Elektrische Friteusen	St 1000 DM	812 181 82 234	800 233 70 722	996 090 79 118	21
2971 25 700	- - Andere Elektrowärmegeräte für den Haushalt (ohne elektrische Friteusen)	St 1000 DM	-	-	-	3
2971 26 300	- Elektrische Wasserkocher und Tauchsieder	St 1000 DM	208 213 84 739	183 701 72 383	221 465 106 597	9
2971 26 530	- Elektrische Wasserkocher und Tauchsieder	St 1000 DM	124 348 10 318	107 707 10 093	105 748 9 037	4

5 Produktion nach Güterarten - Deutschland

Melde-Nr.	Bezeichnung	Einheit	4. VJ 1996	3. VJ 1997	4. VJ 1997	4. VJ 1997 Anzahl Unternehmen
1	2	3	4	5	6	7
2971 26 550	- - Konvektoren	St 1000 DM	.	.	.	1
2971 26 570	- - Elektrische Heizgeräte mit eingebautem Ventilator	St 1000 DM	518 050 15 012	581 478 18 130	465 321 15 006	8
2971 26 900	- Andere elektrische Heizgeräte	St 1000 DM	401 359 25 417	380 099 23 268	554 265 30 567	24
2971 27 000	Mikrowellengeräte	St 1000 DM	.	.	.	2
2971 28 100	Andere elektrische Öfen, a.n.g.; Küchenherde, Kochplatten, Grill- und Bratgeräte - Elektrische Vollherde	St 1000 DM	366 227 251 359	310 176 227 262	379 817 280 593	13
2971 28 330	- Elektrische Einzel- oder Mehrfachkochplatten und Kochmulden - - zum Einbau	St 1000 DM	379 200 184 924	349 320 167 202	381 884 185 685	11
2971 28 350	- - Andere elektrische Einzel- oder Mehrfachkochplatten und Kochmulden	St 1000 DM	.	.	.	2
2971 28 500	- Elektrische Grillgeräte und Bratgeräte	St 1000 DM	152 413 14 743	136 215 12 491	160 150 14 258	10
2971 28 700	- Elektrische Einbau-Backöfen	St 1000 DM	85 871 74 374	100 560 92 065	98 275 91 843	9
2971 28 900	- Andere elektrische Öfen	St 1000 DM	.	.	.	2
2971 29 000	Elektrische Heizwiderstände	t 1000 DM	7 164 98 468	6 506 96 398	7 101 102 222	23
2971 30 300	Teile für elektrische Haushaltsgeräte - für elektromechanische Haushaltsgeräte	1000 DM	129 844	132 159	136 776	31
2971 30 500	- für elektrische Rasierapparate, Haarschneide- und Schermaschinen	1000 DM	730	.	.	3
2971 30 700	- für Elektrowärmegeräte für den Haushalt	1000 DM	65 787	56 177	65 496	34
2972 11 133	Back-, Brat-, Grill-, Kochgeräte und Warmhalteplatten, aus Eisen oder Stahl; Koch- und Heizgeräte, aus Kupfer - Back-, Koch- u.ä. Geräte für Feuerung mit gasförmigen Brennstoffen, aus Eisen oder Stahl - - mit Backöfen (einschl. Einbau-Backöfen) - - Gas-Einbauherde und -backöfen	St 1000 DM	11 646 8 397	10 321 8 062	9 662 7 673	4
2972 11 135	- - Gas-Standherde - - Andere Koch- u.ä. Geräte für Feuerung mit gasförmigen Brennstoffen (oder mit Gas u.ä.)	St 1000 DM	25 353 16 830	14 607 9 890	14 441 9 862	5
2972 11 153	- - Gas-Kochmulden und -felder	St 1000 DM	8 684 2 262	9 880 2 732	11 935 3 665	5
2972 11 159	- - Andere Kochgeräte und dgl. für den Haushalt	St 1000 DM	.	.	.	1
2972 11 300	- Back-, Koch- u.ä. Geräte für Feuerung mit flüssigen Brennstoffen, aus Eisen oder Stahl - Back-, Koch- u.ä. Geräte für Feuerung mit festen Brennstoffen, aus Eisen oder Stahl	St 1000 DM	.	3 977 1 433	5 834 2 036	4
2972 11 530	- - Herde	St 1000 DM	4 555 2 500	3 077 1 889	3 750 2 038	5
2972 11 550	- - Andere Back-, Koch- u.ä. Geräte für Feuerung mit festen Brennstoffen	St 1000 DM	.	.	-	-
2972 11 700	- Koch- und Heizgeräte, aus Kupfer, Teile dafür	St 1000 DM	-	-	-	-
2972 12 330	Heizgeräte u.ä. nichtelektrische Haushaltsgeräte, aus Eisen oder Stahl - Heizgeräte u.ä. nichtelektrische Haushaltsgeräte für Feuerung mit gasförmigen Brennstoffen - - mit eigener Abgasabführung	St 1000 DM	75 583 62 225	58 859 55 522	73 512 67 624	12

5 Produktion nach Güterarten - Deutschland

Melde-Nr.	Bezeichnung	Einheit	4. VJ 1996	3. VJ 1997	4. VJ 1997	4. VJ 1997 Anzahl Unternehmen
1	2	3	4	5	6	7
2972 12 350	- - nicht mit eigener Abgasabführung	St 1000 DM	.	3 893	9 646	3
	- Heizgeräte u.ä. nichtelektrische Haushaltsgeräte für Feuerung mit flüssigen Brennstoffen					
2972 12 530	- - mit eigener Abgasabführung	St 1000 DM	27 891 15 538	18 993 9 401	20 411 10 890	7
2972 12 550	- - nicht mit eigener Abgasabführung	St 1000 DM	-	-	-	-
2972 12 700	- Heizgeräte u.ä. nichtelektrische Haushaltsgeräte für Feuerung mit festen Brennstoffen	St 1000 DM	21 039 18 802	16 259 18 184	20 432 23 614	14
2972 13 000	Nichtelektrische Heißlufterzeuger und -verteiler, mit motorbetriebenen Ventilator oder Gebläse, Teile dafür, aus Eisen oder Stahl	St 1000 DM	47 917	169 125 37 220	54 370	17
	Nichtelektrische Durchlauferhitzer und Heißwasserspeicher (z.B. Gasdurchlauferhitzer, Solarkollektoren u.ä.)					
2972 14 003	- mit Gasbeheizung	St 1000 DM	329 412 445 712	249 206 388 961	280 055 459 929	5
2972 14 005	- mit Ölbeheizung oder für Feuerung mit festen Brennstoffen	St 1000 DM	2 918 1 670	2 454 1 397	2 498 1 663	3
2972 14 009	- mit sonstiger Beheizung (z.B. Solarkollektoren)	St 1000 DM	7 292 7 201	20 540 11 768	11 469 5 893	5
2972 20 000	Teile für Öfen, Kochgeräte, Warmhalteplatten u.ä. nichtelektrische Haushaltsgeräte, aus Eisen oder Stahl	1000 DM	31 374	32 964	39 917	24
2999 00 000	Veredlung von Erzeugnissen dieser Güterabteilung	1000 DM	147 773	144 657	146 543	216
	Büromaschinen, Datenverarbeitungsgeräte und -einrichtungen					
3001 11 000	Schreibautomaten und Textverarbeitungsmaschinen	St 1000 DM	.	.	-	-
3001 12 000	Andere Schreibmaschinen	St 1000 DM	.	.	.	2
	Rechen- und Abrechnungsmaschinen, Registrierkassen, Frankier-, Fahrkarten- oder Eintrittskarten-Ausgabemaschinen u.ä. Maschinen, mit Rechenwerk					
3001 13 200	- Rechenmaschinen	St 1000 DM	-	-	-	-
3001 13 300	- Abrechnungsmaschinen	St 1000 DM	.	.	.	1
3001 13 500	- Registrierkassen, auch Scannerkassen	St 1000 DM	.	.	.	4
3001 13 700	- Frankiermaschinen, Fahrkarten- oder Eintrittskarten-Ausgabemaschinen u.ä. Maschinen, mit Rechenwerk	St 1000 DM	12 163 74 986	71 625	81 482	3
	Teile und Zubehör für Schreibautomaten, Textverarbeitungsmaschinen, Schreibmaschinen, Rechen- und Abrechnungsmaschinen u.ä. Büromaschinen					
	- Teile und Zubehör für Schreibautomaten, Textverarbeitungsmaschinen und Schreibmaschinen					
3001 14 303	- - Zusammengesetzte elektronische Schaltungen (Baugruppen)	1000 DM	-	-	-	-
3001 14 305	- - Andere Teile und Zubehör	1000 DM	.	.	.	4
	- Teile und Zubehör für Rechenmaschinen, Registrierkassen, Frankiermaschinen, Fahrkarten- oder Eintrittskarten-Ausgabemaschinen u.ä. Maschinen, mit Rechenwerk					
3001 14 503	- - Zusammengesetzte elektronische Schaltungen (Baugruppen)	1000 DM	.	.	.	1
3001 14 505	- - Andere Teile und Zubehör	1000 DM	16 176	14 889	23 805	7
	Lichtpausmaschinen u.ä. Fotokopierapparate					
3001 21 500	- Lichtpausmaschinen	St 1000 DM	256 3 294	.	.	3

StBA, FS4, R 3.1, 4.VJ 1997

5 Produktion nach Güterarten - Deutschland

Melde-Nr.	Bezeichnung	Einheit	4. VJ 1996	3. VJ 1997	4. VJ 1997	4. VJ 1997 Anzahl Unternehmen
1	2	3	4	5	6	7
3001 21 700	- Elektrostatische Fotokopierapparate	St 1000 DM	26 269 175 605	.	.	5
3001 21 900	- Andere Fotokopierapparate, auch Thermokopierapparate	St 1000 DM	-	-	-	-
3001 22 000	Bogenoffsetmaschinen und -apparate für ein Papierformat von 22 x 36 cm oder weniger (Büromaschinen und -apparate)	St 1000 DM	-	-	-	-
3001 23 300	Vervielfältigungs-, Adressier- und Adressenprägemaschinen, Geldsortier-, Geldzähl- u.ä. Büromaschinen	St 1000 DM	.	.	.	1
3001 23 500	- Adressier- und Adressenprägemaschinen; Briefsortier- u.ä. Maschinen	St 1000 DM	2 081 121 381	2 374 97 190	2 599 125 209	7
3001 23 700	- Geldsortier-, Geldzähl- oder Geldeinwickelmaschinen	St 1000 DM	2 316 8 398	2 504 5 720	2 481 6 307	3
3001 23 901	- Andere Büromaschinen und -apparate	St 1000 DM	1 018 542 7 145	1 256 961 7 601	1 148 480 8 424	6
3001 23 903	- Heftgeräte und Heftzangen	St 1000 DM	.	.	.	4
3001 23 909	- Locher	St 1000 DM	.	.	.	4
3001 23 909	- Andere Büromaschinen und -apparate, a.n.g.	St 1000 DM	309 296 59 648	259 023 53 177	334 970 62 039	15
3001 24 003	Teile und Zubehör für Vervielfältigungs-, Adressier- und Adressenprägemaschinen, Geldsortier-, Geldzählmaschinen, andere Büromaschinen	St 1000 DM	.	.	.	5
3001 24 003	- Zusammengesetzte elektronische Schaltungen (Baugruppen)	1000 DM	.	.	.	5
3001 24 005	- Andere Teile und Zubehör	1000 DM	22 093	19 417	22 619	12
3001 25 000	Teile und Zubehör für Fotokopierapparate	1000 DM	77 267	82 248	85 003	10
3001 90 000	Installation von Büromaschinen	1000 DM	.	.	.	2
3002 11 000	Analoge oder hybride automatische Datenverarbeitungsgeräte	St 1000 DM	.	.	.	2
3002 12 030	Digitale Datenverarbeitungsgeräte, die in einem gemeinsamen Gehäuse mindestens eine Zentraleinheit sowie, auch kombiniert, eine Ein- u. eine Ausgabereinheit enthalten	St 1000 DM	389 286 823 253	298 962 832 403	456 355 1 020 792	17
3002 12 090	- tragbar (bis 10 kg)	St 1000 DM	201 098 317 760	99 694 214 882	185 648 377 135	19
3002 13 000	- nicht tragbar (über 10 kg)	St 1000 DM
3002 13 000	Digitale Verarbeitungseinheiten, die auch mit einer oder mehreren Speichereinheiten und/oder nur mit einer Eingabe- oder nur mit einer Ausgabereinheit kombiniert sind	St 1000 DM	427 703 1 321 414	423 466 1 612 067	494 104 1 700 493	30
3002 14 300	Ein- oder Ausgabereinheiten	St 1000 DM	33 723 173 965	26 112 117 919	29 693 168 554	21
3002 14 300	- Drucker und Plotter	St 1000 DM	33 723 173 965	26 112 117 919	29 693 168 554	21
3002 14 500	- Testaturen	St 1000 DM	938 777 42 143	954 148 37 122	1 070 571 39 306	13
3002 14 730	- Andere Ein- und Ausgabereinheiten	St 1000 DM	.	.	.	10
3002 14 730	- Bildschirmgeräte	St 1000 DM	.	.	.	4
3002 14 760	- Geldautomaten	St 1000 DM	.	.	.	4
3002 14 770	- Andere digitale Selbstbedienungsgeräte (z.B. Kontendrucker)	St 1000 DM	2 544 25 825	2 092 25 115	2 244 30 656	3
3002 14 790	- Andere Ein- oder Ausgabereinheiten, a.n.g. (z.B. Scanner)	St 1000 DM	37 114 56 331	56 990 51 552	60 320 72 262	27
3002 15 300	Speichereinheiten	St 1000 DM	.	.	.	3
3002 15 300	- Zentralspeichereinheiten	St 1000 DM	.	.	.	3
3002 15 550	- Plattenspeichereinheiten	St 1000 DM	.	.	.	2
3002 15 550	- Optische Plattenspeichereinheiten (einschl. magneto-optischer Plattenspeichereinheiten)	St 1000 DM	.	.	.	2

5 Produktion nach Güterarten - Deutschland

Melde-Nr.	Bezeichnung	Einheit	4. VJ 1996	3. VJ 1997	4. VJ 1997	4. VJ 1997 Anzahl Unternehmen
1	2	3	4	5	6	7
3002 15 570	- - Andere Plattenspeichereinheiten	St 1000 DM	.	.	.	2
3002 15 700	- Bandspeichereinheiten	St 1000 DM	.	.	.	2
3002 15 900	- Andere Speichereinheiten	St 1000 DM	922	.	.	3
3002 16 000	Andere Geräte für die Datenverarbeitung (z.B. periphere Einheiten, Locher, Lochprüfer, Rechenlocher u.ä. Geräte)	St 1000 DM	14 168 34 471	91 535 36 512	119 632 36 840	22
3002 17 003	Teile und Zubehör für automatische Datenverarbeitungsgeräte und ihre Einheiten					
3002 17 003	- Zusammengesetzte elektronische Schaltungen (Baugruppen)	1000 DM	206 074	172 137	244 209	29
3002 17 005	- Andere Teile und Zubehör	1000 DM	457 709	389 855	441 723	73
3002 90 000	Installation von Datenverarbeitungsgeräten und -einrichtungen	1000 DM	23 743	19 861	20 401	9
3099 00 000	Veredlung von Erzeugnissen dieser Güterabteilung	1000 DM	13 556	3 734	1 633	4
	Geräte der Elektrizitätserzeugung und -verteilung u.ä.					
	Elektromotoren mit einer Leistung von 37,5 W oder weniger; andere Gleichstrommotoren; Gleichstromgeneratoren					
3110 10 100	- Elektromotoren mit einer Leistung von 37,5 W oder weniger darunter zum Absatz bestimmt	St 1000 DM	7 869 110 182 846	9 384 787 198 113	8 963 564 207 366	35 34
3110 10 300	- Gleichstrommotoren und -generatoren					
3110 10 300	- - mit einer Leistung von mehr als 37,5 W bis 750 W darunter zum Absatz bestimmt	St 1000 DM	10 598 795 310 382	12 263 466 351 593	13 028 043 365 620	55 54
3110 10 530	- - mit einer Leistung von mehr als 750 W bis 7,5 kW	St 1000 DM	27 844 19 738	28 229 19 398	32 615 19 561	25
3110 10 550	- - mit einer Leistung von mehr als 7,5 kW bis 75 kW	St 1000 DM	3 787 21 512	4 012 22 548	3 591 18 156	20
3110 10 700	- - mit einer Leistung von mehr als 75 kW bis 375 kW	St 1000 DM	342 8 185	415 8 629	392 9 764	9
3110 10 800	- Gleichstrom-Fahrmotoren mit einer Leistung von mehr als 375 kW	St 1000 DM	-	-	-	-
3110 10 930	- Andere Gleichstrommotoren und -generatoren					
3110 10 930	- - mit einer Leistung von mehr als 375 kW bis 750 kW	St 1000 DM	.	.	.	2
3110 10 950	- - mit einer Leistung von mehr als 750 kW	St 1000 DM	.	.	.	3
3110 21 000	Allstrom-(Universal-)motoren mit einer Leistung von mehr als 37,5 W darunter zum Absatz bestimmt	St 1000 DM	600 601 41 158	668 542 42 643	. 49 028	7 7
3110 22 310	Einphasen-Wechselstrommotoren - mit einer Leistung von mehr als 37,5 W bis 750 W					
3110 22 310	- - mit einer Leistung von mehr als 37,5 W bis 75 W darunter zum Absatz bestimmt	St 1000 DM	701 974 30 559	634 746 28 815	615 715 29 241	25 24
3110 22 330	- - mit einer Leistung von mehr als 75 W bis 375 W darunter zum Absatz bestimmt	St 1000 DM	808 455 55 373	725 690 59 943	911 313 61 120	23 22
3110 22 350	- - mit einer Leistung von mehr als 375 W bis 750 W darunter zum Absatz bestimmt	St 1000 DM	39 841 4 686	41 082 4 992	56 250 5 289	19 18
3110 22 500	- mit einer Leistung von mehr als 750 W darunter zum Absatz bestimmt	St 1000 DM	298 823 12 997	242 481 11 116	305 634 14 152	17 16
3110 23 000	Mehrphasen-Wechselstrommotoren mit einer Leistung von 750 W oder weniger darunter zum Absatz bestimmt	St 1000 DM	355 597 336 268 96 979	390 089 371 482 109 862	394 784 378 247 111 882	61 59

StBA, FS4, R 3.1, 4.VJ 1997

5 Produktion nach Güterarten - Deutschland

Melde-Nr.	Bezeichnung	Einheit	4. VJ 1996	3. VJ 1997	4. VJ 1997	4. VJ 1997 Anzahl Unternehmen
1	2	3	4	5	6	7
3110 24 030	Mehrphasen-Wechselstrommotoren mit einer Leistung von mehr als 750 W bis 75 kW - mit einer Leistung von mehr als 750 W bis 7,5 kW	St 1000 DM	649 590 295 237	717 831 317 495	731 290 290 502	61
3110 24 050	- mit einer Leistung von mehr als 7,5 kW bis 37 kW	St 1000 DM	50 976 98 528	58 537 107 764	54 961 103 418	38
3110 24 070	- mit einer Leistung von mehr als 37 kW bis 75 kW	St 1000 DM	13 325 42 265	14 314 46 394	13 974 42 053	27
3110 25 300	Mehrphasen-Wechselstrommotoren mit einer Leistung von mehr als 75 kW - Fahrmotoren mit einer Leistung von mehr als 75 kW	St 1000 DM	.	.	.	2
3110 25 410	- Andere Mehrphasen-Wechselstrommotoren - - mit einer Leistung von mehr als 75 kW bis 375 kW - - - mit einer Spannung von 1 000 V oder weniger	St 1000 DM	4 169 45 345	4 642 51 567	4 396 50 519	15
3110 25 430	- - - mit einer Spannung von mehr als 1 000 V	St 1000 DM	244 11 806	240 10 970	311 13 238	7
3110 25 610	- - mit einer Leistung von mehr als 375 kW bis 750 kW - - - mit einer Spannung von 1 000 V oder weniger	St 1000 DM	330 11 856	347 9 947	381 11 526	5
3110 25 630	- - - mit einer Spannung von mehr als 1 000 V	St 1000 DM	175 .	216 12 212	184 .	5
3110 25 900	- - mit einer Leistung von mehr als 750 kW	St 1000 DM	281 .	413 79 196	302 .	6
3110 26 100	Wechselstromgeneratoren - mit einer Leistung von 75 kVA oder weniger	St 1000 DM	3 555 5 676	930 1 704	1 167 2 115	6
3110 26 300	- mit einer Leistung von mehr als 75 kVA bis 375 kVA	St 1000 DM	222 .	191 .	165 .	3
3110 26 500	- mit einer Leistung von mehr als 375 kVA bis 750 kVA	St 1000 DM	219 7 711	79 4 128	97 3 576	3
3110 26 700	- mit einer Leistung von mehr als 750 kVA	St 1000 DM	236 .	157 .	204 .	7
3110 31 130	Stromerzeugungsaggregate, angetrieben durch Kolbenverbrennungsmotor mit Selbstzündung (Diesel- oder Halbdieselmotor) - mit einer Leistung von 75 kVA oder weniger - - mit einer Leistung von 7,5 kVA oder weniger	St 1000 DM	273 4 508	110 539	86 845	3
3110 31 150	- - mit einer Leistung von mehr als 7,5 kVA bis 75 kVA	St 1000 DM	282 7 987	252 7 574	250 9 720	11
3110 31 300	- mit einer Leistung von mehr als 75 kVA bis 375 kVA	St 1000 DM	315 34 407	306 25 270	338 39 292	18
3110 31 500	- mit einer Leistung von mehr als 375 kVA bis 750 kVA	St 1000 DM	63 14 047	76 10 612	70 16 158	11
3110 31 730	- mit einer Leistung von mehr als 750 kVA - - mit einer Leistung von mehr als 750 kVA bis 2 000 kVA	St 1000 DM	.	.	.	4
3110 31 750	- - mit einer Leistung von mehr als 2 000 kVA	St 1000 DM	.	.	.	1
3110 32 330	Stromerzeugungsaggregate, angetrieben durch Kolbenverbrennungsmotor mit Fremdzündung; andere Stromerzeugungsaggregate; elektrische rotierende Umformer - Stromerzeugungsaggregate, angetrieben durch Kolbenverbrennungsmotor mit Fremdzündung - - mit einer Leistung von 7,5 kVA oder weniger	St 1000 DM	4 014 .	4 292 10 571	4 358 12 201	5
3110 32 350	- - mit einer Leistung von mehr als 7,5 kVA	St 1000 DM	355 .	277 12 546	373 22 118	4

5 Produktion nach Güterarten - Deutschland

Melde-Nr.	Bezeichnung	Einheit	4. VJ 1996	3. VJ 1997	4. VJ 1997	4. VJ 1997 Anzahl Unternehmen
1	2	3	4	5	6	7
3110 32 500	- Andere Stromerzeugungsaggregate (z.B. Turbogeneratoren)	St 1000 DM	54 42 671	270 66 497	261 43 950	6
3110 32 700	- Elektrische rotierende Umformer	St 1000 DM	1 822 51 629	1 462 29 238	1 187 30 813	9
3110 41 330	Transformatoren mit Flüssigkeitsisolation - mit einer Leistung von 650 kVA oder weniger - mit einer Leistung von 16 kVA oder weniger	St 1000 DM	.	.	.	1
3110 41 350	- mit einer Leistung von mehr als 16 kVA bis 650 kVA	St 1000 DM	2 679 28 526	2 602 26 195	2 515 25 672	8
3110 41 530	- mit einer Leistung von mehr als 650 kVA bis 1 600 kVA	St 1000 DM	266 4 737	208 3 852	173 3 358	6
3110 41 550	- mit einer Leistung von mehr als 1 600 kVA bis 10 000 kVA	St 1000 DM	165 29 604	197 26 978	206 31 553	7
3110 41 700	- mit einer Leistung von mehr als 10 000 kVA	St 1000 DM	.	.	.	5
3110 42 330	Andere Transformatoren mit einer Leistung von 16 kVA oder weniger - mit einer Leistung von 1 kVA oder weniger - Meßwandler (z.B. Spannungswandler)	St 1000 DM	183 140 53 626	385 642 63 979	363 853 61 479	21
3110 42 350	- - Andere Transformatoren	St 1000 DM	13 182 927 106 708	13 300 431 115 847	14 667 586 121 787	91
3110 42 530	- mit einer Leistung von mehr als 1 kVA bis 16 kVA - - Meßwandler (z.B. Spannungswandler)	St 1000 DM	2 206 1 818	4 996 2 576	20 330 4 049	6
3110 42 550	- - Andere Transformatoren	St 1000 DM	435 737 33 400	491 898 40 817	473 699 42 727	64
3110 43 330	Andere Transformatoren mit einer Leistung von mehr als 16 kVA - mit einer Leistung von mehr als 16 kVA bis 500 kVA - - Leistungstransformatoren	St 1000 DM	433 3 598	379 .	447 .	7
3110 43 350	- - Andere Transformatoren	St 1000 DM	62 145 18 407	70 761 19 344	73 283 19 140	33
3110 43 530	- mit einer Leistung von mehr als 500 kVA - - Leistungstransformatoren mit einer Leistung von mehr als 500 kVA bis 1 600 kVA	St 1000 DM	1 065 28 407	1 193 32 800	1 016 28 792	7
3110 43 550	- - Leistungstransformatoren mit einer Leistung von mehr als 1 600 kVA	St 1000 DM	231 13 152	215 13 366	152 10 672	3
3110 43 570	- - Andere Transformatoren	St 1000 DM	1 306 1 422	736 .	759 .	7
3110 50 130	Vorschaltgeräte für Entladungslampen; Stromrichter; andere Drosselspulen u.a. Selbstinduktionsspulen - Vorschaltgeräte für Entladungslampen - - Vorschaltdrosselspulen (Einfach- und Doppeldrosselspulen), auch mit angeschaltetem Kondensator	St 1000 DM	8 825 858 30 513	10 096 788 31 914	10 208 601 32 257	8
3110 50 150	- - Andere Vorschaltgeräte für Entladungslampen	St 1000 DM	24 023	28 029	26 012	8
3110 50 230	- Mehrkristall-Halbleiter-Gleichrichter; Schweißstromrichter - - Mehrkristall-Halbleiter-Gleichrichter	St 1000 DM	1 836	9 618	5 861	5
3110 50 250	- - Schweißstromrichter (ohne Schweißausrüstung)	St 1000 DM	.	.	.	1
3110 50 330	- Akkumulatorenladegeräte; andere Gleichrichter - - Akkumulatorenladegeräte	1000 St 1000 DM	513 88 660	1 083 82 632	796 85 283	32

StBA, FS4, R 3.1, 4.VJ 1997

5 Produktion nach Güterarten - Deutschland

Melde-Nr.	Bezeichnung	Einheit	4. VJ 1996	3. VJ 1997	4. VJ 1997	4. VJ 1997 Anzahl Unternehmen
1	2	3	4	5	6	7
3110 50 350	- - Andere Gleichrichter	1000 St 1000 DM	28 63 274	29 83 436	30 90 175	13
3110 50 530	- Wechselrichter - - mit einer Leistung von 7,5 kVA oder weniger	1000 St 1000 DM	58 57 531	77 88 503	93 86 709	26
3110 50 550	- - mit einer Leistung von mehr als 7,5 kVA	1000 St 1000 DM	77 238 397	90 349 735	84 298 188	26
3110 50 730	- Andere Stromrichter - - Netzgeräte, Schaltnetzteile	1000 St 1000 DM	127 555	142 942	150 770	51
3110 50 750	- - Andere Stromrichter	1000 St 1000 DM	31 325	27 357	33 750	17
3110 50 800	- Andere Drossel- und Selbstinduktionsspulen	1000 St 1000 DM	369 270 200 920	450 511 272 396	459 012 258 087	66
3110 61 030	Teile für Elektromotoren, elektrische Generatoren, Stromerzeugungsaggregate und elektrische rotierende Umformer - für Elektromotoren und elektrische Generatoren	1000 DM	187 010	229 271	236 985	80
3110 61 050	- für Stromerzeugungsaggregate und elektrische rotierende Umformer	1000 DM	6 771	3 626	3 030	7
3110 62 030	Teile für Transformatoren, Drossel- u.a. Selbstinduktionsspulen und Stromrichter - Ferritkerne für Transformatoren und Selbstinduktionsspulen	kg 1000 DM	1 734 058 18 189	1 874 654 18 379	2 040 504 19 587	9
3110 62 050	- Andere Teile für Transformatoren und Selbstinduktionsspulen	1000 DM	55 098	83 027	78 965	29
3110 62 070	- Teile für Stromrichter	1000 DM	19 806	27 421	25 667	18
3110 91 000	Installation von Elektromotoren, Generatoren und Transformatoren	1000 DM	428 029	369 037	398 697	56
3110 92 000	Reparatur und Instandhaltung von Elektromotoren, Generatoren und Transformatoren	1000 DM	197 920	210 803	212 639	176
3120 10 100	Elektrische Geräte zum Schließen, Unterbrechen, Schützen oder Verbinden von elektrischen Stromkreisen, für eine Spannung von mehr als 1000 V - Sicherungen für eine Spannung von mehr als 1 000 V	St 1000 DM	4 435	74 450 4 818	3 832	4
3120 10 300	- Leistungsschalter - - für eine Spannung von weniger als 72,5 kV	St 1000 DM	5 300 55 299	7 531 75 629	6 460 83 362	5
3120 10 400	- - für eine Spannung von 72,5 kV oder mehr	St 1000 DM	976 108 318	711 110 762	684 107 651	5
3120 10 530	- Trennschalter sowie Ein- und Ausschalter - - für eine Spannung von weniger als 72,5 kV	St 1000 DM	33 050 25 282	13 428 26 899	13 293 26 448	9
3120 10 550	- - für eine Spannung von 72,5 kV oder mehr	St 1000 DM	.	799 14 702	1 039 19 059	3
3120 10 700	- Überspannungsableiter, Spannungsbegrenzer und Wandlerwellenausgleicher, für eine Spannung von mehr als 1 000 V	St 1000 DM	18 002 13 138	33 065 15 100	21 427 19 273	6
3120 10 900	- Andere Geräte zum Schließen, Unterbrechen, Schützen oder Verbinden von elektrischen Stromkreisen, für eine Spannung von mehr als 1 000 V	St 1000 DM	576 824 138 528	777 865 160 677	771 005 152 868	12
3120 21 330	Sicherungen für eine Spannung von 1 000 V oder weniger - für eine Stromstärke von 10 A oder weniger - - Feinsicherungen	1000 St 1000 DM	104 754 19 717	129 561 19 631	135 467 20 286	10
3120 21 350	- - Steckbare Sicherungen	1000 St 1000 DM	.	10 768	12 151	6
3120 21 370	- - Andere Sicherungen - für eine Stromstärke von mehr als 10 A bis 63 A	1000 St 1000 DM	1 100 426	1 458 587	1 636 594	4
3120 21 530	- - Steckbare Sicherungen	1000 St 1000 DM	.	8 379	10 811	6

5 Produktion nach Güterarten - Deutschland

Melde-Nr.	Bezeichnung	Einheit	4. VJ 1996	3. VJ 1997	4. VJ 1997	4. VJ 1997 Anzahl Unternehmen
1	2	3	4	5	6	7
3120 21 550	- - Andere Sicherungen	1000 St 1000 DM	38 540 25 969	47 329 32 966	52 389 36 780	12
3120 21 700	- für eine Stromstärke von mehr als 63 A	1000 St 1000 DM	13 120 17 659	16 067 19 802	13 788 18 866	10
3120 22 330	Leistungsschalter für eine Spannung von 1 000 V oder weniger - für eine Stromstärke von 63 A oder weniger - - Leistungsschutzschalter	1000 St 1000 DM	9 956 139 924	12 408 146 208	11 962 149 658	17
3120 22 350	- - Andere Leistungsschalter	1000 St 1000 DM	1 927 108 112	2 129 101 509	2 252 109 873	10
3120 22 530	- für eine Stromstärke von mehr als 63 A - - Installationsschutzschalter	1000 St 1000 DM	4 715 56 578	4 455 63 831	4 284 64 103	6
3120 22 550	- - Gekapselte Leistungsschalter	1000 St 1000 DM	. .	44 .	36 .	3
3120 22 570	- - Offene Leistungsschalter	1000 St 1000 DM	. .	7 .	9 .	4
3120 23 300	Andere Geräte zum Schützen von elektrischen Stromkreisen für eine Spannung von 1 000 V oder weniger - für eine Stromstärke von 16 A oder weniger	St 1000 DM	5 781 285 34 656	6 576 438 38 503	6 785 869 39 856	12
3120 23 500	- für eine Stromstärke von mehr als 16 A bis 125 A	St 1000 DM	2 438 676 56 925	2 996 938 67 826	3 045 211 74 530	9
3120 23 700	- für eine Stromstärke von mehr als 125 A	St 1000 DM	. .	16 325 .	16 652 .	3
3120 24 330	Relais - für eine Spannung von 60 V oder weniger - - für eine Stromstärke von 2 A oder weniger	1000 St 1000 DM	12 512 44 224	19 667 44 956	20 088 42 825	23
3120 24 350	- - für eine Stromstärke von mehr als 2 A (z.B. Fernmelderelais)	1000 St 1000 DM	12 315 32 433	17 875 29 868	17 990 30 390	9
3120 24 510	- Andere Relais für eine Spannung von mehr als 60 V bis 1 000 V - - für eine Stromstärke von mehr als 2 A bis 16 A (ohne Zeit- und Meßrelais)	1000 St 1000 DM	8 247 102 001	9 981 118 424	10 689 121 361	28
3120 24 530	- - für eine Stromstärke von mehr als 16 A bis 125 A (ohne Zeit- und Meßrelais)	1000 St 1000 DM	3 498 65 368	3 494 62 564	4 202 72 561	13
3120 24 550	- - für eine Stromstärke von mehr als 125 A (ohne Zeit- und Meßrelais)	1000 St 1000 DM	115 40 724	100 20 174	117 21 410	9
3120 24 570	- - Zeitrelais	1000 St 1000 DM	867 29 075	444 22 613	449 22 202	21
3120 24 590	- - Meßrelais	1000 St 1000 DM	278 80 167	347 90 880	342 77 505	17
3120 25 010	Andere Schalter (Ein-, Aus- oder Umschalter für Gebäudeinstallation), für eine Spannung von 1 000 V oder weniger - Schalter, Trenner für Hauptstromkreise	1000 St 1000 DM	13 659 82 340	17 522 102 369	18 404 96 073	39
3120 25 020	- Schalter für Steuer- und Hilfsstromkreise	1000 St 1000 DM	40 174 167 377	49 705 190 869	49 005 194 538	34
3120 25 030	- Schalter für elektronische Anwendung	1000 St 1000 DM	52 881 80 865	60 995 87 829	61 994 84 936	32
3120 25 040	- Schalter für industrielle Anwendung	1000 St 1000 DM	6 500 173 151	9 935 202 990	10 148 204 474	37
3120 25 050	- Elektromechanische Geräteschalter	1000 St 1000 DM	52 585 156 315	56 087 164 725	61 052 172 001	27
3120 25 060	- Elektronische Geräteschalter	1000 St 1000 DM	8 446 50 188	7 766 48 698	8 487 48 694	16
3120 25 070	- Elektromechanische Installationsschalter	1000 St 1000 DM	23 401 116 700	21 780 118 543	25 712 130 933	27
3120 25 080	- Elektronische Installationsschalter	1000 St 1000 DM	1 016 42 840	1 261 55 411	1 323 57 236	12

5 Produktion nach Güterarten - Deutschland

Melde-Nr.	Bezeichnung	Einheit	4. VJ 1996	3. VJ 1997	4. VJ 1997	4. VJ 1997 Anzahl Unternehmen
1	2	3	4	5	6	7
3120 25 090	- Programmierbare Schalter (z.B. Zeitschalter)	1000 St 1000 DM	1 960 32 278	1 582 27 957	1 760 30 561	7
3120 26 030	Lampenfassungen für eine Spannung von 1 000 V oder weniger - Glühlampenfassungen	1000 St 1000 DM	36 182 24 886	34 996 25 191	36 705 25 608	12
3120 26 050	- Fassungen für Leuchtstofflampen	1000 St 1000 DM	85 592 23 712	97 019 24 839	96 941 26 138	5
3120 27 100	Steckvorrichtungen u.a. Geräte zum Schließen, Unterbrechen, Schützen oder Verbinden von elektrischen Stromkreisen, a.n.g., für eine Spannung von 1 000 V oder weniger - Steckvorrichtungen für Koaxialkabel	1000 St 1000 DM	55 464 74 511	66 346 102 170	67 968 98 611	23
3120 27 300	- Steckvorrichtungen für gedruckte Schaltungen	1000 St 1000 DM	386 047 121 478	480 367 154 518	457 634 154 639	31
3120 27 510	- Andere Stecker und Steckvorrichtungen - Stecker und Installationssteckdosen, für industrielle Anwendung	1000 St 1000 DM	11 059 52 928	6 515 59 505	6 059 55 061	26
3120 27 520	- Stecker für häusliche Anwendung	1000 St 1000 DM	34 494 43 010	39 792 41 396	25 213 37 737	20
3120 27 530	- Installationssteckdosen für häusliche Anwendung	1000 St 1000 DM	35 142 125 658	28 358 127 290	35 491 129 384	29
3120 27 550	- Rundsteckverbinder	1000 St 1000 DM	65 158 50 414	80 977 71 166	79 563 71 983	13
3120 27 560	- Rechtecksteckverbinder	1000 St 1000 DM	180 990 107 823	239 648 125 126	225 605 129 826	20
3120 27 570	- Steckverbinder für Lichtwellenleiter	1000 St 1000 DM	.	16 617	.	8
3120 27 580	- Andere Steckverbinder	1000 St 1000 DM	1 437 474 183 428	1 693 097 199 373	1 647 259 199 420	27
3120 27 630	- Vorgefertigte Schienenverteilungen für elektrische Leitungen - für die Gebäudeinstallation	1000 St 1000 DM	-	-	-	-
3120 27 650	- für die industrielle Anwendung	1000 St 1000 DM	.	29 740	.	7
3120 27 700	- Verbindungs- und Kontaktelemente, für Drähte und Kabel	1000 St 1000 DM	944 695 364 682	1 009 997 399 683	763 491 375 964	36
3120 27 800	- Andere Geräte zum Schließen, Unterbrechen, Schützen oder Verbinden von elektrischen Stromkreisen, für eine Spannung von 1 000 V oder weniger, a.n.g.	1000 St 1000 DM	345 836 269 839	383 042 295 402	479 446 296 525	71
3120 31 300	Tafeln, Felder, Konsolen, Pulte, Schränke zum elektrischen Schalten oder Steuern oder für die Stromverteilung, für eine Spannung von 1 000 V oder weniger - Steuerschränke für numerische Steuerungen mit eingebauter automatischer Datenverarbeitungsmaschine	St 1000 DM	50 469 121 547	244 076 152 674	178 032 151 577	55
3120 31 500	- Speicherprogrammierbare Steuerungen	St 1000 DM	1 242 418 682 020	1 397 654 733 306	1 426 762 795 184	90
3120 31 730	- Andere Tafeln, Felder, Konsolen u.ä. - Motorschaltschränke und Energieverteiler	St 1000 DM	199 787 523 178	214 784 460 467	209 673 520 164	183
3120 31 750	- Zählertafeln und Installationsverteiler	St 1000 DM	1 220 664 209 577	1 347 593 232 235	1 223 376 206 656	38
3120 31 790	- Andere Tafeln, Felder, Konsolen u.ä., a.n.g.	St 1000 DM	4 625 174 410 379	4 336 247 417 413	4 743 605 417 954	110
3120 32 030	Tafeln, Felder, Konsolen, Pulte, Schränke zum elektrischen Schalten oder Steuern oder für die Stromverteilung für eine Spannung von mehr als 1 000 V - für eine Spannung von mehr als 1 000 V bis 72,5 kV	St 1000 DM	374 692	369 388	381 938	47

StBA, FS4, R 3.1, 4.VJ 1997

5 Produktion nach Güterarten - Deutschland

Melde-Nr.	Bezeichnung	Einheit	4. VJ 1996	3. VJ 1997	4. VJ 1997	4. VJ 1997 Anzahl Unternehmen
1	2	3	4	5	6	7
3120 32 050	- für eine Spannung von mehr als 72,5 kV	St 1000 DM	134 904	193 382	176 722	8
3120 40 300	Teile für Elektrizitätsverteilungs- oder -schalteinrichtungen - Tafeln, Felder, Konsolen, Pulte, Schränke u.s. Träger, nicht mit den zugehörigen Geräten ausgerüstet	St 1000 DM	4 365 091 322 645	4 265 408 372 450	4 228 434 361 750	101
3120 40 903	- Zusammengesetzte elektronische Schaltungen (Baugruppen) und andere Teile für Elektrizitätsverteilungs- oder -schalteinrichtungen	1000 DM	654 142	774 956	794 436	124
3120 40 905	- - Andere Teile für Elektrizitätsverteilungs- oder -schalteinrichtungen	1000 DM	426 029	419 166	439 509	121
3120 91 000	Installation von Elektrizitätsverteilungs- und -schalteinrichtungen	1000 DM	802 099	819 638	892 547	172
3120 92 000	Reparatur und Instandhaltung von Elektrizitätsverteilungs- und -schalteinrichtungen	1000 DM	130 439	185 260	.	64
3130 11 300	Isolierte Wickeldrähte - lackiert, emailliert	t 1000 DM	18 560 94 914	19 697 110 647	23 060 123 490	8
3130 11 500	- Andere Wickeldrähte	t 1000 DM	447 6 782	3 247 21 990	3 311 19 294	7
3130 12 000	Koaxialkabel und andere koaxiale elektrische Leiter, auch mit Anschlußstücken versehen oder dafür vorbereitet, Daten- und Steuerkabel	t 1000 DM	5 879 82 644	7 301 119 474	7 101 112 137	26
3130 13 300	Andere elektrische Leiter, auch mit Anschlußstücken versehen oder dafür vorbereitet (ohne Kabelsätze für Beförderungsmittel), für eine Spannung von 1 000 V oder weniger - für die Fernmeldetechnik, für eine Spannung von 80 V oder weniger	t 1000 DM	12 998 131 509	15 818 178 109	12 062 128 180	23
3130 13 500	- für andere Zwecke, für eine Spannung von 80 V oder weniger (z.B. Daten- und Steuerkabel)	t 1000 DM	10 792 140 580	11 100 141 491	10 866 144 061	37
3130 13 730	- für eine Spannung von mehr als 80 V bis 1 000 V, auch mit Anschlußstücken versehen	t 1000 DM	37 488 163 565	42 525 185 939	36 318 155 442	19
3130 13 750	- - für eine Spannung von mehr als 80 V bis unter 1 000 V	t 1000 DM	85 414 491 825	89 628 528 104	84 788 499 327	64
3130 14 000	Elektrische Leiter für eine Spannung von mehr als 1 000 V	t 1000 DM	42 154 247 467	46 545 276 649	41 851 254 949	22
3130 15 030	Kabel aus einzeln umhüllten optischen Fasern für die Informationsübertragung - Fernmeldekabel	kg 1000 DM	3 889 527 144 855	3 892 036 210 516	3 568 293 175 784	9
3130 15 050	- Daten- und Steuerkabel	kg 1000 DM	314 999 14 572	298 597 10 782	301 300 9 510	8
3140 11 110	Primärelemente und -batterien mit einem Rauminhalt von 300 cm ³ oder weniger - Mangandioxidelemente und -batterien - Alkalische Rundzellen	1000 St 1000 DM	.	.	.	1
3140 11 120	- Alkalische Knopfzellen	1000 St 1000 DM	.	.	.	1
3140 11 130	- - Andere alkalische Mangandioxidelemente und -batterien	1000 St 1000 DM	-	-	-	-
3140 11 150	- - Andere Rundzellen	1000 St 1000 DM	-	-	-	-
3140 11 170	- - Andere Knopfzellen	1000 St 1000 DM	-	-	-	-

5 Produktion nach Güterarten - Deutschland

Melde-Nr.	Bezeichnung	Einheit	4. VJ 1996	3. VJ 1997	4. VJ 1997	4. VJ 1997 Anzahl Unternehmen
1	2	3	4	5	6	7
3140 11 190	- - Andere Mangandioxidelemente und -batterien	1000 St 1000 DM	.	.	.	1
	- Quecksilberoxidelemente und -batterien		.	.	.	
3140 11 230	- - Rundzellen	1000 St 1000 DM	-	-	-	-
3140 11 250	- - Knopfzellen	1000 St 1000 DM	-	-	-	-
3140 11 270	- - Andere Quecksilberoxidelemente und -batterien	1000 St 1000 DM	-	-	-	-
3140 11 330	- Silberoxidelemente und -batterien - - Rundzellen	1000 St 1000 DM	-	-	-	-
3140 11 350	- - Knopfzellen	1000 St 1000 DM	-	-	-	-
3140 11 370	- - Andere Silberoxidelemente und -batterien	1000 St 1000 DM	.	.	.	1
	- Lithiumelemente und -batterien; Luft-Zink-Elemente und -batterien					
3140 11 510	- - Lithiumelemente und -batterien, - - - Rundzellen	1000 St 1000 DM	2 361 13 240	3 647 17 347	3 199 20 493	3
3140 11 520	- - - Knopfzellen	1000 St 1000 DM	.	.	.	1
3140 11 530	- - - Andere Lithiumelemente und -batterien	1000 St 1000 DM	-	-	-	-
	- - Luft-Zink-Elemente und -batterien					
3140 11 550	- - - Rundzellen	1000 St 1000 DM	-	-	-	-
3140 11 560	- - - Knopfzellen	1000 St 1000 DM	-	-	-	-
3140 11 580	- - - Andere Luft-Zink-Elemente und -batterien	1000 St 1000 DM	-	-	-	-
	- Andere elektrische Primärelemente und -batterien					
3140 11 730	- - Rundzellen	1000 St 1000 DM	-	-	-	-
3140 11 750	- - Knopfzellen	1000 St 1000 DM	-	-	-	-
3140 11 790	- - Andere elektrische Primärelemente und -batterien (ohne Knopf- und Rundzellen)	1000 St 1000 DM	-	-	-	-
	Primärelemente und -batterien mit einem Rauminhalt von mehr als 300 cm ³					
3140 12 100	- Alkalische Mangandioxidelemente und -batterien	St 1000 DM	-	-	-	-
3140 12 200	- Andere Mangandioxidelemente und -batterien	St 1000 DM	-	-	-	-
3140 12 300	- Quecksilberoxidelemente und -batterien	St 1000 DM	-	-	-	-
3140 12 500	- Silberoxidelemente und -batterien	St 1000 DM	.	.	.	1
3140 12 600	- Lithiumelemente und -batterien	St 1000 DM	.	.	.	1
3140 12 700	- Luft-Zink-Elemente und -batterien	St 1000 DM	-	-	-	-
3140 12 800	- Andere elektrische Primärelemente und -batterien	St 1000 DM	-	-	-	-
3140 13 000	Teile für Primärelemente und -batterien	1000 DM	.	.	.	1
	Blei-Akkumulatoren zum Starten von Kolbenverbrennungsmotoren					
	- mit einem Gewicht von 5 kg oder weniger					
3140 21 100	- - mit flüssigem Elektrolyt	St 1000 DM	.	.	.	3
3140 21 300	- - mit festem Elektrolyt	St 1000 DM	-	-	-	-
	- mit einem Gewicht von mehr als 5 kg					
3140 21 500	- - mit flüssigem Elektrolyt	St 1000 DM	.	.	.	8
3140 21 700	- - mit festem Elektrolyt	St 1000 DM	.	.	.	1

5 Produktion nach Güterarten - Deutschland

Melde-Nr.	Bezeichnung	Einheit	4. VJ 1996	3. VJ 1997	4. VJ 1997	4. VJ 1997 Anzahl Unternehmen
1	2	3	4	5	6	7
	Andere Blei-Akkumulatoren (ohne Starterbatterien)					
3140 22 100	- - Antriebsakkumulatoren mit flüssigem Elektrolyt	Anzahl Zellen 1000 DM	370 345 72 933	430 658 80 178	429 308 88 718	8
3140 22 300	- - mit festem Elektrolyt	Anzahl Zellen 1000 DM	59 084 10 857	49 690 10 088	63 651 12 650	3
3140 22 530	- - Andere Blei-Akkumulatoren mit flüssigem Elektrolyt	Anzahl Zellen 1000 DM	173 781 34 150	188 089 28 964	152 768 28 866	6
3140 22 550	- - Ortsfeste Blei-Akkumulatoren	Anzahl Zellen 1000 DM	.	2 563	.	2
3140 22 730	- - Andere Blei-Akkumulatoren mit festem Elektrolyt	Anzahl Zellen 1000 DM	.	35 399	.	3
3140 22 750	- - Ortsfeste Blei-Akkumulatoren	Anzahl Zellen 1000 DM	.	.	.	-
	Nickel-Cadmium-Akkumulatoren; Nickel-Eisen-Akkumulatoren; andere Akkumulatoren					
3140 23 100	- - Gasdichte Nickel-Cadmium-Akkumulatoren	St 1000 DM	.	6 043 247	.	3
3140 23 300	- - Andere Nickel-Cadmium-Antriebsakkumulatoren	Anzahl Zellen 1000 DM	.	.	.	2
3140 23 530	- - Andere Nickel-Cadmium-Akkumulatoren	Anzahl Zellen 1000 DM	74 383 7 865	.	.	2
3140 23 550	- - Ortsfeste Nickel-Cadmium-Akkumulatoren	Anzahl Zellen 1000 DM	.	.	.	2
3140 23 700	- - Nickel-Eisen-Akkumulatoren	St 1000 DM	.	.	.	1
3140 23 830	- - Nickel-Hybrid-Akkumulatoren; andere Akkumulatoren	St 1000 DM	.	.	.	1
3140 23 850	- - Nickel-Hybrid-Akkumulatoren	St 1000 DM	.	.	.	-
	Teile für elektrische Akkumulatoren (einschl. Separatoren)					
3140 24 300	- - Platten	kg 1000 DM	.	.	.	2
3140 24 500	- - Scheider (Separatoren)	kg 1000 DM	.	.	.	1
3140 24 930	- - Andere Teile	kg 1000 DM	281 182 3 809	341 675 3 698	323 571 3 867	4
3140 24 950	- - Gehäuse	1000 DM	.	1 383	2 584	4
3150 11 000	- - Andere Teile (ohne Gehäuse)	1000 DM	.	.	.	4
3150 11 000	Innenverspiegelte Scheinwerferlampen	St 1000 DM	.	.	.	1
	Wolfram-Halogen-Glühlampen (ohne Ultraviolett- und Infrarotlampen)					
3150 12 300	- - Wolfram-Halogen-Lichtwurflampen	1000 St 1000 DM	7 100 26 619	7 096 24 544	7 563 27 276	4
3150 12 500	- - Wolfram-Halogen-Glühlampen für Kraftfahrzeuge	1000 St 1000 DM	39 269 79 084	39 443 79 355	43 351 90 592	3
3150 12 930	- - Andere Wolfram-Halogen-Glühlampen	1000 St 1000 DM	3 777 13 984	3 449 13 274	5 229 19 182	3
3150 12 950	- - für eine Spannung von mehr als 100 V	1000 St 1000 DM	26 019 45 126	23 593 46 643	33 222 59 710	8
3150 12 950	- - für eine Spannung von 100 V oder weniger	1000 St 1000 DM	.	.	.	8
3150 13 000	- - Andere Glühlampen mit einer Leistung von 200 W oder weniger u. für eine Spannung von mehr als 100 V	1000 St 1000 DM	51 131	42 059	61 557	8
3150 14 300	- - Andere Glühlampen	1000 St 1000 DM	276 1 889	267 1 797	318 1 866	5
3150 14 500	- - Lichtwurflampen	1000 St 1000 DM	.	.	.	2
3150 14 500	- - Scheinwerferlampen für Kraftfahrzeuge und andere Kraftfahrzeuge	1000 St 1000 DM	.	.	.	2
3150 14 700	- - Andere Glühlampen für Kraftfahrzeuge und andere Kraftfahrzeuge	1000 St 1000 DM	.	79 081 20 853	27 538	4

5 Produktion nach Güterarten - Deutschland

Melde-Nr.	Bezeichnung	Einheit	4. VJ 1996	3. VJ 1997	4. VJ 1997	4. VJ 1997 Anzahl Unternehmen
1	2	3	4	5	6	7
3150 14 930	- Andere Glühlampen - - für eine Spannung von mehr als 100 V	1000 St 1000 DM	400	.	.	4
3150 14 950	- - für eine Spannung von 100 V oder weniger	1000 St 1000 DM	11 753 11 671	14 640 13 294	12 755 12 390	12
3150 15 100	Entladungslampen; Ultraviolett- und Infrarotlampen; Bogenlampen - Glühkathoden-Leuchtstofflampen mit zwei Lampensockeln (ohne Ultraviolettlampen)	1000 St 1000 DM	.	.	.	5
3150 15 300	- Andere Glühkathoden-Leuchtstofflampen (ohne Ultraviolettlampen)	1000 St 1000 DM	.	.	.	4
3150 15 510	- Andere Entladungslampen (ohne Ultraviolettlampen) - - Verbundlampen	1000 St 1000 DM	.	.	.	1
3150 15 530	- - Quecksilberdampflampen	1000 St 1000 DM	.	.	.	3
3150 15 550	- - Natriumdampflampen mit U-förmiger Entladungsröhre	1000 St 1000 DM	-	-	-	-
3150 15 570	- - Andere Natriumdampflampen	1000 St 1000 DM	.	11 955	.	3
3150 15 590	- - Andere Entladungslampen, a.n.g.	1000 St 1000 DM	46 185 12 562	47 789 12 211	48 130 11 677	14
3150 15 700	- Ultraviolett- und Infrarotlampen; Bogenlampen	1000 St 1000 DM	869 23 221	897 25 716	960 28 219	8
3150 21 030	Tragbare elektrische Leuchten zum Betrieb mit eigener Stromquelle - Elektrische Notleuchten	St 1000 DM	90 578 27 242	90 734 29 027	80 802 25 006	6
3150 21 050	- Andere tragbare Leuchten	St 1000 DM	817 632 18 659	612 055 16 672	930 505 18 832	10
3150 22 030	Elektrische Tisch-, Schreibtisch-, Nachttisch- oder Stehleuchten (ohne Strahler) - für Glühlampen	St 1000 DM	660 299 41 749	530 932 32 070	606 145 41 096	33
3150 22 050	- für Entladungslampen	St 1000 DM	5 389 1 756	5 000 1 635	6 115 2 194	7
3150 22 090	- für andere Lampen	St 1000 DM	468 278 32 537	418 686 27 109	481 846 30 936	18
3150 23 000	Nichtelektrische Beleuchtungskörper	St 1000 DM	.	.	.	3
3150 24 000	Werbeleuchten, Leuchtschilder, beleuchtete Namensschilder u.dgl.	St 1000 DM	229 163 88 893	439 451 117 793	402 763 125 025	81
3150 25 310	Lüster und andere elektrische Decken- und Wandleuchten - Lüster und andere elektrische Decken- und Wandleuchten - - Wohnraum- und Repräsentativleuchten (ohne Strahler) - - - für Glühlampen	St 1000 DM	4 488 830 132 967	3 773 838 131 943	4 229 558 139 887	46
3150 25 320	- - - für Halogenlampen	St 1000 DM	846 479 65 256	676 655 52 761	826 736 69 544	24
3150 25 330	- - - für Kompaktleuchtstofflampen	St 1000 DM	159 227 17 163	192 904 20 971	189 299 20 877	11
3150 25 340	- - - für andere Lampen	St 1000 DM	132 120 14 303	179 583 15 706	205 482 17 160	14
3150 25 470	- - Strahler - - - für Glühlampen	St 1000 DM	468 813 22 743	486 209 20 769	569 153 23 315	12
3150 25 480	- - - für andere Lampen	St 1000 DM	344 326 29 729	387 004 31 161	382 906 31 292	17
3150 25 530	- - Industrielleuchten für höhere Schutzart von mehr als IP 20, - - - für Glühlampen	St 1000 DM	18 115	17 658	266 569 18 117	8
3150 25 550	- - - für Leuchtstofflampen	St 1000 DM	1 181 333 120 652	1 107 515 112 885	1 196 483 123 082	27
3150 25 590	- - - für andere Lampen	St 1000 DM	9 786	.	.	6

5 Produktion nach Güterarten - Deutschland

Melde-Nr.	Bezeichnung	Einheit	4. VJ 1996	3. VJ 1997	4. VJ 1997	4. VJ 1997 Anzahl Unternehmen
1	2	3	4	5	6	7
3150 25 630	- - Büroleuchten - - - für Glühlampen	St 1000 DM	3 240	.	.	2
3150 25 650	- - - für Kompaktleuchtstofflampen	St 1000 DM	125 390 19 546	129 416 24 796	132 712 22 045	16
3150 25 670	- - - für andere Leuchtstofflampen	St 1000 DM	1 174 470 139 502	1 134 913 142 626	1 256 902 149 378	20
3150 25 690	- - - für andere Lampen	St 1000 DM	14 094	230 996 16 380	14 867	9
3150 25 710	- - Notbeleuchtungen	St 1000 DM	16 032 2 083	27 812 4 776	26 198 4 660	6
3150 25 790	- - Andere elektrische Decken- und Wandleuchten	St 1000 DM	3 349 219 134 075	3 044 394 117 771	3 485 669 126 743	40
3150 31 000	Blitzlampen, Blitzwürfel u.dgl., für fotografische Zwecke	St 1000 DM	-	.	.	1
3150 32 000	Elektrische Beleuchtung für Weihnachtsbäume	St 1000 DM	.	648 570 3 819	154 810 3 235	4
3150 33 030	Scheinwerfer - für Glühlampen	St 1000 DM	46 369 6 082	49 425 6 938	54 055 8 055	10
3150 33 050	- für andere Lampen	St 1000 DM	33 510 10 209	39 248 12 207	40 472 11 440	14
3150 34 330	Andere elektrische Beleuchtungskörper - Elektrische Beleuchtungskörper für die Bühnenbeleuchtung; Außenleuchten für Haus und Garten - Elektrische Beleuchtungskörper für die Bühnenbeleuchtung	St 1000 DM	64 597	.	.	6
3150 34 350	- - Außenleuchten für Haus und Garten - - - für Glühlampen	St 1000 DM	154 568 18 083	204 852 20 249	220 809 20 504	17
3150 34 370	- - - für andere Lampen	St 1000 DM	76 073	87 858 22 891	88 027 22 977	8
3150 34 410	- Straßenleuchten - Dekorative Straßenleuchten für Fußgängerzonen - - für Glühlampen	St 1000 DM	20 728 7 711	13 598 6 707	15 044 7 192	8
3150 34 420	- - - für Leuchtstofflampen	St 1000 DM	16 621 5 730	16 043 2 920	10 705 5 026	8
3150 34 430	- - - für andere Lampen	St 1000 DM	72 745 32 613	76 517 34 365	69 866 35 765	15
3150 34 440	- - Andere Straßenleuchten - - - Glühlampen	St 1000 DM	2 984 764	5 221 1 231	3 339 764	4
3150 34 450	- - - für Leuchtstofflampen	St 1000 DM	6 508 1 997	5 366 1 824	5 770 1 919	10
3150 34 460	- - - für Hochdruck-Natriumdampflampen	St 1000 DM	53 887 16 225	53 924 18 924	61 927 21 369	10
3150 34 470	- - - für Niederdruck-Natriumdampflampen	St 1000 DM	1 993	1 447	1 726	5
3150 34 480	- - - für andere Lampen	St 1000 DM	170 799 13 560	.	.	11
3150 34 530	- Andere Leuchten - Tunnelbeleuchtung	St 1000 DM	1 929	6 066 2 187	5 570 2 163	5
3150 34 550	- Signal- und Befeuersleuchten, für Straßen-, Wasser- und Luftverkehr	St 1000 DM	86 011 3 603	119 149 4 957	96 451 4 317	8
3150 34 590	- - Andere Leuchten (z.B. Leuchten für Sportplätze, Flutlicht, Bahnhofsleuchten)	St 1000 DM	282 216 24 209	204 264 20 216	213 983 24 518	18
3150 41 000	Teile für elektrische Glühlampen und Entladungslampen (einschl. innenverspiegelter Scheinwerferlampen und Ultraviolett- und Infrarotlampen; Bogenlampen)	1000 DM	32 193	33 118	36 102	15
3150 42 300	Teile für Beleuchtungsgeräte - Teile für tragbare elektrische Leuchten zum Betrieb mit eigener Stromquelle	1000 DM	15 855	16 719	17 840	10
3150 42 530	- Teile für Leuchten und für andere Beleuchtungsgeräte - - Stromschienen für elektrische Leuchten und Teile dafür	1000 DM	17 121	15 868	17 751	11

St8A, FS4, R 3.1, 4.VJ 1997

5 Produktion nach Güterarten - Deutschland

Melde-Nr.	Bezeichnung	Einheit	4. VJ 1996	3. VJ 1997	4. VJ 1997	4. VJ 1997 Anzahl Unternehmen
1	2	3	4	5	6	7
3150 42 550	-- Lampenschirme aus Papier oder Pappe	St 1000 DM	173 171 3 910	112 140 2 489	153 979 3 375	3
3150 42 570	-- Andere Teile für andere Beleuchtungsgeräte	1000 DM	55 324	76 170	64 978	49
3161 10 030	Zündkabelsätze und andere Kabelsätze für Beförderungsmittel -- für Kraftfahrzeuge	t 1000 DM	30 207 728 887	18 748 658 489	19 778 732 818	48
3161 10 050	-- für andere Beförderungsmittel	t 1000 DM	975 38 063	1 286 45 643	1 944 49 535	11
3161 21 330	Zündkerzen, Magnetzünder, Lichtmagnetzünder, Schwungmagnetzünder, Zündverteiler, Zündspulen -- Zündkerzen -- für Fahrzeuge (ohne Automobile)	1000 St 1000 DM	-	-	-	-
3161 21 350	-- für Automobile	1000 St 1000 DM	.	.	.	1
3161 21 370	-- für feststehende Verbrennungsmotoren	1000 St 1000 DM	-	-	-	-
3161 21 530	-- Magnetzünder; Lichtmagnetzünder; Schwungmagnetzünder -- für Fahrzeuge (ohne Automobile)	kg 1000 DM	.	.	.	2
3161 21 550	-- für Automobile	kg 1000 DM	-	-	-	-
3161 21 570	-- für feststehende Verbrennungsmotoren	kg 1000 DM	.	.	.	1
3161 21 730	-- Zündverteiler; Zündspulen -- für Fahrzeuge (ohne Automobile)	kg 1000 DM	.	.	.	1
3161 21 750	-- für Automobile	kg 1000 DM	.	.	.	2
3161 21 770	-- für feststehende Verbrennungsmotoren	kg 1000 DM	.	-	-	-
3161 22 330	Anlasser und Licht-Anlasser, andere Lichtmaschinen sowie andere Apparate und Vorrichtungen, für Verbrennungsmotoren -- Anlasser und Licht-Anlasser -- für Fahrzeuge (ohne Automobile)	kg 1000 DM	.	.	.	1
3161 22 350	-- für Automobile	kg 1000 DM	9 235 943	10 030 880	10 411 998	5
3161 22 370	-- für feststehende Verbrennungsmotoren	kg 1000 DM	-	-	-	-
3161 22 530	-- Andere Lichtmaschinen -- für Fahrzeuge (ohne Automobile)	kg 1000 DM	.	.	.	1
3161 22 550	-- für Automobile	kg 1000 DM	.	267 084 10 982	.	3
3161 22 570	-- für feststehende Verbrennungsmotoren	kg 1000 DM	-	-	-	-
3161 22 730	-- Andere Apparate und Vorrichtungen, für Verbrennungsmotoren -- für Verbrennungsmotoren (ohne für Verbrennungsmotoren für Automobile)	kg 1000 DM	.	.	-	-
3161 22 750	-- für Verbrennungsmotoren für Automobile (ohne Glühkerzen)	kg 1000 DM	.	.	.	1
3161 22 770	-- Glühkerzen für Verbrennungsmotoren für Automobile	kg 1000 DM	-	-	-	-
3161 23 100	Elektrische Beleuchtungs- und Signalgeräte, Scheibenwischer u.ä., für Fahrzeuge -- Beleuchtungs- und Sichtsignalgeräte für Fahrräder	St 1000 DM	.	.	.	2
3161 23 300	-- Andere Beleuchtungs- und Sichtsignalgeräte	t 1000 DM	12 750 456 813	18 163 490 429	18 871 529 820	17
3161 23 500	-- Hörsignalgeräte für Kraftfahrzeuge oder Fahrräder	t 1000 DM	3 836	3 929	228 3 734	3

5 Produktion nach Güterarten - Deutschland

Melde-Nr.	Bezeichnung	Einheit	4. VJ 1996	3. VJ 1997	4. VJ 1997	4. VJ 1997 Anzahl Unternehmen
1	2	3	4	5	6	7
3161 23 700	- Scheibenwischer, Scheibenentfroster und Vorrichtungen gegen das Beschlagen der Fensterscheiben	t 1000 DM	5 014 103 582	4 412 96 179	4 817 106 773	4
3161 24 300	Teile für elektrische Ausrüstungen für Motoren und Fahrzeuge, a.n.g. - für elektrische Zündapparate, Zündvorrichtungen und Anlasser, Lichtmaschinen, Lade- oder Rückstromschalter	1000 DM	.	.	.	28
3161 24 530	- für elektrische Beleuchtungs- und Signalgeräte, Scheibenwischer, Scheibenentfroster und Vorrichtungen gegen das Beschlagen der Scheiben	1000 DM	518 307	499 062	513 406	34
3161 24 550	- - für Kraftfahrzeuge	1000 DM	.	.	.	1
3161 24 550	- - für elektrische Beleuchtungs- und Signalgeräte, für Fahrräder	1000 DM	.	.	.	1
3162 11 100	Elektrische Verkehrssignal-, -sicherungs-, -Überwachungs- und -steuergeräte; elektrische Hör- und Sichtsignalgeräte (ohne Beleuchtungs- und Signalgeräte für Fahrzeuge) - Elektrische Verkehrssignal-, -sicherungs-, -Überwachungs- und -steuerungsgeräte	1000 DM	145 816	90 045	116 305	17
3162 11 300	- - für Straßen, Binnenwasserstraßen, Parkplätze, Hafenanlagen u.ä.	kg 1000 DM	893 044 90 608	750 946 71 432	968 163 100 562	17
3162 11 530	- Einbruchs- oder Diebstahlsalarmgeräte, Feuerwelder u.ä. Geräte (Hör- und Sichtsignalgeräte)	kg 1000 DM	48 874 17 076	.	.	6
3162 11 550	- - für Fahrzeuge (ohne für Automobile)	kg 1000 DM	383 459 109 102	.	.	6
3162 11 570	- - für Automobile	kg 1000 DM	3 929 460 127 959	1 037 433 129 252	1 210 739 143 558	21
3162 11 730	- - Andere Einbruchs- oder Diebstahlsalarmgeräte, Feuerwelder u.ä. Geräte	kg 1000 DM	.	.	.	2
3162 11 730	- Anzeigetafeln mit Flüssigkristallanzeige (LCD) oder Leuchtdiodenanzeige (LED)	kg 1000 DM	48 385 6 778	46 184 7 031	7 697	7
3162 11 730	- - mit Flüssigkristallanzeige (LCD)	kg 1000 DM	625 553 52 480	579 468 40 810	560 679 44 136	30
3162 11 750	- mit Leuchtdiodenanzeige (LED)	kg 1000 DM	1 279 718 59 171	978 685 82 509	1 045 081 81 634	10
3162 11 900	- Andere Hör- und Sichtsignalgeräte	kg 1000 DM	.	.	.	2
3162 12 100	Deuermagnete; elektromagnetische Vorrichtungen	kg 1000 DM	1 943 983 77 872	2 230 821 87 714	2 235 251 87 091	26
3162 12 300	- Deuermagnete aus Metall	kg 1000 DM	.	.	.	2
3162 12 300	- Andere Deuermagnete (z.B. aus agglomeriertem Ferrit)	kg 1000 DM	.	.	.	2
3162 12 500	- Elektromagnetische Kupplungen und Bremsen	St 1000 DM	.	.	.	2
3162 12 700	- Elektromagnetische Hebeköpfe	St 1000 DM	4 029 287 143 641	5 049 016 165 094	5 098 753 161 562	31
3162 12 900	- Andere elektromagnetische Vorrichtungen und Teile dafür	kg 1000 DM	.	.	.	6
3162 13 300	Elektrische Maschinen, Apparate und Geräte mit eigener Funktion	kg 1000 DM	.	.	.	-
3162 13 300	- Teilchenbeschleuniger	kg 1000 DM	.	.	.	-
3162 13 500	- Signalgeneratoren	kg 1000 DM	229 186 12 417	131 148 9 902	231 781 17 023	8
3162 13 730	- Maschinen, Apparate und Geräte, für die Galvanotechnik, Elektrolyse oder Elektrophorese	kg 1000 DM	1 069 154 36 909	931 623 34 431	1 242 356 48 071	18
3162 13 750	- - für die Galvanotechnik	kg 1000 DM	.	.	.	6
3162 13 750	- - für die Elektrolyse, Elektrophorese	kg 1000 DM	.	7 817	.	6

5 Produktion nach Güterarten - Deutschland

Melde-Nr.	Bezeichnung	Einheit	4. VJ 1996	3. VJ 1997	4. VJ 1997	4. VJ 1997 Anzahl Unternehmen
1	2	3	4	5	6	7
3162 13 930	- Andere elektrische Maschinen, Apparate und Geräte mit eigener Funktion, a.n.g. - - Rotierende elektrische Maschinen (Tachogeneratoren)	kg 1000 DM	922 508 36 616	889 306 31 428	913 917 35 914	8
3162 13 950	- - Andere elektrische Maschinen, Apparate und Geräte mit eigener Funktion, a.n.g.	kg 1000 DM	6 490 313 169 862	4 744 261 140 457	6 221 295 163 035	67
3162 14 300	Elektrische Isolatoren; Isolierteile für elektrische Maschinen und Geräte oder Installationen; Isolierrohre - Elektrische Isolatoren aus Stoffen aller Art (ohne Glas und Keramik)	t 1000 DM	12 304 108 986	16 144 112 466	13 617 112 991	24
3162 14 500	- Isolierteile (ohne Keramik- und Kunststoffteile) für elektrische Maschinen, Geräte oder Installationen; Isolierrohre und Verbindungsstücke, aus unedlen Metallen, mit Innenisolierung	t 1000 DM	1 875 8 190	2 052 8 523	1 839 7 666	5
3162 15 300	Waren für elektrotechnische Zwecke, aus Graphit oder anderem Kohlenstoff, auch in Verbindung mit Metall - Elektroden für Öfen	t 1000 DM	32 912 126 710	31 347 128 771	37 121 150 087	4
3162 15 500	- Andere Elektroden (z.B. Elektroden für Elektrolyseanlagen)	t 1000 DM	.	.	.	2
3162 15 700	- Kohlebürsten	t 1000 DM	543 45 072	605 54 202	594 54 074	8
3162 15 900	- Heizwiderstände u.ä. Waren für elektrotechnische Zwecke, aus Graphit oder anderem Kohlenstoff	t 1000 DM	.	.	.	5
3162 16 300	Teile für sonstige elektrische Ausrüstungen; elektrische Teile für Maschinen, Apparate oder Geräte, a.n.g. - für elektrische Verkehrssignal-, -sicherungs-, -überwachungs- und -steuerungsgeräte für Schienenwege, Straßen, Binnenwasserstraßen, Parkplätze, Hafenanlagen u.ä.	1000 DM	25 584	15 129	22 352	8
3162 16 500	- für elektrische Hör- und Sichtsignalgeräte (Einbruchs- oder Diebstahlschleeranlagen, Feuermelder u.ä. Geräte; Anzeigetafeln)	1000 DM	14 742	16 070	16 941	9
3162 16 700	- für elektrische Maschinen, Apparate und Geräte mit eigener Funktion	1000 DM	110 970	110 927	114 502	68
3162 16 900	- Andere elektrische Teile für Maschinen, Apparate oder Geräte, a.n.g.	1000 DM	41 624	51 675	45 177	30
3162 91 000	Installation von anderen elektrischen Geräten, a.n.g. (ohne elektrische Signaleinrichtungen für Autobahnen, Straßen usw.)	1000 DM	307 478	211 396	229 822	112
3162 92 000	Reparatur und Instandhaltung von anderen elektrischen Geräten, a.n.g.	1000 DM	137 921	123 733	116 230	149
3199 00 000	Veredelung von Erzeugnissen dieser Güterabteilung	1000 DM	46 562	45 971	52 899	38
3210 11 000	Nachrichtentechnik, Rundfunk- und Fernsehgeräte sowie elektronische Bauelemente Festkondensatoren für Ströme mit 50/60 Hz, mit einer Blindleistung von 0,5 kVar oder mehr (Leistungskondensatoren)	1000 St 1000 DM	58 357 52 337	65 844 46 667	60 123	12
3210 12 300	- Andere Festkondensatoren - Tantalkondensatoren	1000 St 1000 DM	.	.	.	1
3210 12 500	- Aluminium-Elektrolytkondensatoren	1000 St 1000 DM	15 556 25 471	19 272 32 618	19 728 31 998	5
3210 12 730	- Andere Festkondensatoren - - Einschichtige Keramik-kondensatoren	1000 St 1000 DM	.	.	.	1

StBA, FS4, R 3.1, 4.VJ 1997

5 Produktion nach Güterarten - Deutschland

Melde-Nr.	Bezeichnung	Einheit	4. VJ 1996	3. VJ 1997	4. VJ 1997	4. VJ 1997 Anzahl Unternehmen
1	2	3	4	5	6	7
3210 12 750	- - Mehrschichtige Keramik Kondensatoren	1000 St 1000 DM	.	.	.	2
3210 12 770	- - Papier- und Kunststoff Kondensatoren	1000 St 1000 DM	124 640 20 531	144 875 28 949	140 888 28 943	10
3210 12 790	- - Andere Festkondensatoren, a.n.g.	1000 St 1000 DM	14 100	13 549	14 161	4
3210 13 000	Drehkondensatoren und andere einstellbare Kondensatoren	1000 St 1000 DM	.	.	.	1
3210 20 200	Elektrische Widerstände (einschl. Rheostaten und Potentiometern) (ohne Heizwiderstände) - Kohlemasse- und Kohleschichtfestwiderstände	1000 St 1000 DM	.	.	.	3
3210 20 350	- Andere Festwiderstände - - für eine Leistung von 20 W oder weniger	1000 St 1000 DM	25 489	25 991	24 516	11
3210 20 370	- - für eine Leistung von mehr als 20 W - Draht-Stellwiderstände (einschl. Rheostaten und Potentiometern)	1000 St 1000 DM	12 536 18 410	20 351	19 134	12
3210 20 550	- - für eine Leistung von 20 W oder weniger	1000 St 1000 DM	1 392	1 114	1 498	7
3210 20 570	- - für eine Leistung von mehr als 20 W - Andere Stellwiderstände (einschl. Rheostaten und Potentiometern)	1000 St 1000 DM	13 721	9 637	10 598	5
3210 20 703	- - für eine Leistung von 20 W oder weniger	1000 St 1000 DM	11 031 29 460	15 774 37 240	15 599 39 683	9
3210 20 705	- - für eine Leistung von mehr als 20 W	1000 St 1000 DM	.	.	.	6
3210 30 500	Gedruckte Schaltungen - Gedruckte Mehrlagenschaltungen, nur mit Leiterbahnen oder Kontakten darunter zum Absatz bestimmt	1000 St 1000 St 1000 DM	.	.	.	57 57
	- Andere gedruckte Schaltungen, nur mit Leiterbahnen oder Kontakten		222 623	256 607	246 998	
3210 30 750	- - starr darunter zum Absatz bestimmt	1000 St 1000 St 1000 DM	56 446 56 446 200 948	61 480 61 480 206 301	64 218 64 218 204 979	78 78
3210 30 770	- - flexibel darunter zum Absatz bestimmt	1000 St 1000 St 1000 DM	27 945 27 945 63 383	37 632 37 632 66 178	31 422 31 422 62 376	31 31
3210 30 900	- Gedruckte Schaltungen mit anderen passiven Elementen darunter zum Absatz bestimmt	1000 St 1000 St 1000 DM	.	.	.	9 9
	Kathodenstrahlröhren, Bildaufnehmeröhren für Fernsehkameras, Bildwandler und Bildverstärkeröhren, andere Fotokathodenröhren - Kathodenstrahlröhren - - für Fernsehempfangsgeräte und Videomonitore		2 686 9 889	703 6 849	417 5 193	
3210 41 350	- - - für mehrfarbiges Bild	St 1000 DM	.	1 466 211 353 034	.	3
3210 41 370	- - - für schwarzweißes oder anderes einfarbiges Bild	St 1000 DM	-	-	-	-
3210 41 390	- - Andere Kathodenstrahlröhren	St 1000 DM	.	.	.	1
3210 41 500	- Bildaufnehmeröhren für Fernsehkameras; Bildwandler und Bildverstärkeröhren; andere Fotokathodenröhren	St 1000 DM	.	.	.	2
3210 42 000	Höchstfrequenzröhren (z.B. Magnetronen, Klystronen, Wanderfeldröhren, Karcinotrone) und andere Elektronenröhren	St 1000 DM	1 719 28 788	1 406 25 895	2 220 47 834	3
3210 51 200	Dioden; Transistoren; Thyristoren, Diacs und Triacs - Dioden (ohne Leistungsgleichrichter-, Foto- und Leuchtdioden)	1000 St 1000 DM	.	.	.	3
3210 51 300	- Leistungsgleichrichterdioden	1000 St 1000 DM	27 243	32 265	29 824	4

5 Produktion nach Güterarten - Deutschland

Melde-Nr.	Bezeichnung	Einheit	4. VJ 1996	3. VJ 1997	4. VJ 1997	4. VJ 1997 Anzahl Unternehmen
1	2	3	4	5	6	7
3210 51 550	- Transistoren (ohne Fototransistoren) - mit einer Verlustleistung von weniger als 1 W	1000 St 1000 DM	105 706 .	86 840 .	. .	2
3210 51 570	- mit einer Verlustleistung von 1 W oder mehr	1000 St 1000 DM	30 991 .	38 873 .	50 733 .	4
3210 51 700	- Thyristoren, Diacs und Triacs (ohne lichtempfindliche Halbleiterbauelemente)	1000 St 1000 DM	1 050 33 258	1 636 41 226	1 685 43 433	4
3210 52 350	Halbleiterbauelemente; Leuchtdioden; gefaßte oder montierte piezoelektrische Kristalle, Teile dafür - Leuchtdioden; andere lichtempfindliche Halbleiterbauelemente - Leuchtdioden	1000 St 1000 DM	5 404 11 869	11 565 20 897	13 087 16 964	6
3210 52 370	- Andere lichtempfindliche Halbleiterbauelemente (z.B. Solarzellen, Fotodioden, Fototransistoren, Fotothyristoren, Fotokoppler)	1000 St 1000 DM	20 820 .	19 970 .	21 315 .	8
3210 52 500	- Andere Halbleiterbauelemente	1000 St 1000 DM	1 803 .	5 282 .	6 482 .	7
3210 52 700	- Gefaßte oder montierte piezoelektrische Kristalle	1000 St 1000 DM	42 759 .	44 670 .	44 532 .	8
3210 60 150	Elektronische integrierte Schaltungen und zusammengesetzte elektronische Mikroschaltungen (Mikrobausteine) - Digitale monolithische integrierte Schaltungen, in MOS-Technik (einschl. BiMOS) - Scheiben (wafers)	1000 St 1000 DM	54 15 739	43 50 927	40 43 355	4
3210 60 170	- Chips	1000 St 1000 DM	20 589 25 619	31 448 37 540	25 871 37 628	6
3210 60 210	- Dynamische Schreib-Lesespeicher, in MOS-Technik (einschl. BiMOS), RAMs - mit einer Speicherkapazität von 256 Kbit oder weniger	1000 St 1000 DM	1
3210 60 230	- mit einer Speicherkapazität von mehr als 256 Kbit bis 1 Mbit	1000 St 1000 DM	-
3210 60 250	- mit einer Speicherkapazität von mehr als 1 Mbit bis 4 Mbit	1000 St 1000 DM	9 588 68 186	1
3210 60 270	- mit einer Speicherkapazität von mehr als 4 Mbit	1000 St 1000 DM	7 548 101 813	. 414 223	. 306 416	4
3210 60 310	- Statische Schreib-Lesespeicher, in MOS-Technik (einschl. BiMOS), RAMs - mit einer Speicherkapazität von 64 Kbit oder weniger	1000 St 1000 DM	1
3210 60 330	- mit einer Speicherkapazität von mehr als 64 Kbit bis 256 Kbit	1000 St 1000 DM	1
3210 60 350	- mit einer Speicherkapazität von mehr als 256 Kbit bis 1 Mbit	1000 St 1000 DM	1
3210 60 370	- mit einer Speicherkapazität von mehr als 1 Mbit	1000 St 1000 DM	1
3210 60 400	- Lesespeicher, in MOS-Technik (einschl. BiMOS), nicht programmierbar, ROMs - UV-löschbare, programmierbare Lesespeicher, in MOS-Technik (einschl. BiMOS), (sog. EPROMs); Flash EEPROMs	1000 St 1000 DM	-
3210 60 510	- mit einer Speicherkapazität von 256 Kbit oder weniger	1000 St 1000 DM	. .	- .	- .	-
3210 60 530	- mit einer Speicherkapazität von mehr als 256 Kbit bis 1 Mbit	1000 St 1000 DM	- .	- .	- .	-
3210 60 550	- mit einer Speicherkapazität von mehr als 1 Mbit bis 4 Mbit	1000 St 1000 DM	- .	- .	- .	-
3210 60 570	- mit einer Speicherkapazität von mehr als 4 Mbit	1000 St 1000 DM	- .	- .	- .	-

5 Produktion nach Güterarten - Deutschland

Melde-Nr.	Bezeichnung	Einheit	4. VJ 1996	3. VJ 1997	4. VJ 1997	4. VJ 1997 Anzahl Unternehmen
1	2	3	4	5	6	7
3210 60 650	- Elektrische löschbare, programmierbare Lesespeicher, andere Schreib-Lesespeicher, in MOS-Technik (einschl. B1MOS)	1000 St	75	37	52	3
	- Elektrische löschbare, programmierbare Lesespeicher, in MOS-Technik (einschl. B1MOS), E2PROMs (ohne Flash E2PROMs)	1000 DM	548	669	772	
3210 60 690	- - Andere Schreib-Lesespeicher und Lesespeicher, in MOS-Technik (einschl. B1MOS)	1000 St	.	.	.	4
		1000 DM	.	.	.	
3210 60 700	- Mikroprozessoren in MOS-Technik (einschl. B1MOS)	1000 St	.	.	.	2
		1000 DM	.	.	.	
3210 60 930	- - Andere monolithisch integrierte Schaltungen; hybride integrierte Schaltungen; andere zusammengesetzte elektronische Mikroschaltungen	1000 St	*	12 736	20 199	11
	- - Andere digitale monolithisch integrierte Schaltungen (z.B. Mikrocontroller, einschl. Mikrocomputer)	1000 St		12 736	20 199	11
	derunter zum Absatz bestimmt	1000 DM		102 072	112 815	
3210 60 950	- - Andere monolithisch integrierte Schaltungen	1000 St	*	.	.	12
	derunter zum Absatz bestimmt	1000 St		79 100	53 802	12
		1000 DM		157 807	115 881	
3210 60 970	- - Hybride integrierte Schaltungen	1000 St	*	.	.	16
	derunter zum Absatz bestimmt	1000 St		9 003	8 208	16
		1000 DM		59 069	56 596	
3210 60 990	- - Andere zusammengesetzte elektronische Mikroschaltungen	1000 St	*	1 926	3 557	10
	derunter zum Absatz bestimmt	1000 St		1 926	3 557	10
		1000 DM		27 396	57 838	
3210 71 000	Teile für elektrische Kondensatoren	1000 DM		26 912	31 327	11
3210 72 000	Teile für elektrische Widerstände (einschl. Rheostaten und Potentiometern, ohne Heizwiderstände)	1000 DM		7 368	8 350	5
3210 73 200	Teile für elektronische Bauelemente, a.n.g.					
	- für Kathodenstrahlröhren	1000 DM		10 633	12 224	4
3210 73 300	- für andere Elektronenröhren	1000 DM		.	.	4
3210 73 500	- für Halbleiterbauelemente, Leuchtdioden, gefaßte oder montierte piezoelektrische Kristalle	1000 DM		90 048	139 385	15
3210 73 700	- für elektronische integrierte Schaltungen und zusammengesetzte Mikroschaltungen (Mikrobausteine)	1000 DM		104 651	171 157	19
3220 11 500	Sendegeräte für den Funksprech- oder Funktelegrafieverkehr, den Rundfunk oder das Fernsehen, auch mit eingebautem Empfangsgerät, auch mobile (nicht leitergebundene) Telekommunikation	St		74 240	43 267	12
	- Sendegeräte	1000 DM		119 763	95 380	
3220 11 700	- Sendegeräte mit eingebautem Empfangsgerät	St		3 157 887	3 127 127	20
		1000 DM		1 732 457	1 646 251	
3220 12 500	Fernsehkameras	St		.	.	-
	- mit eingebautem Videogerät zur Bild- und Tonaufzeichnung oder -wiedergebe	1000 DM		.	.	-
3220 12 903	- - Andere Fernsehkameras	St		-	-	-
	- - mit drei oder mehr Bildaufnahmerröhren	1000 DM		-	-	-
3220 12 905	- - Überwachungskameras	St		.	.	2
		1000 DM		.	.	
3220 12 909	- - Andere Fernsehkameras, a.n.g.	St		.	233	3
		1000 DM		.	7 732	
3220 20 200	Elektrische Geräte für die leitergebundene Telekommunikation	St		3 410 140	4 054 294	26
	- Fernsprechapparate	1000 DM		541 511	622 054	
3220 20 300	- Textendgeräte (z.B. Telex-, Teletextgeräte)	St		.	-	-
		1000 DM		.	-	-
3220 20 400	- Vermittlungseinrichtungen für die leitergebundene Telekommunikation	St		749 059	177 896	18
		1000 DM		1 425 110	1 302 474	

StBA, FS4, R 3.1, 4.VJ 1997

5 Produktion nach Güterarten - Deutschland

Melde-Nr.	Bezeichnung	Einheit	4. VJ 1996	3. VJ 1997	4. VJ 1997	4. VJ 1997 Anzahl Unternehmen
1	2	3	4	5	6	7
3220 20 500	- Übertragungseinrichtungen (z.B. Multiplexer, Leistungseinrichtungen, Modems)	St 1000 DM	461 851 598 343	584 226 643 511	631 964 606 782	25
3220 20 600	- Andere Geräte für die Fernsprechtechnik (z.B. Wechsel- und Gegensprechanlagen, Dolmetscher- und Konferenzenanlagen)	St 1000 DM	1 449 367 97 967	1 209 856 85 416	1 317 444 87 952	21
3220 20 750	- - Andere Geräte für die Telegrafentechnik	St 1000 DM	12 117	.	.	2
3220 20 790	- - Fernkopiergeräte (Fax-Geräte)	St 1000 DM	53 866	.	.	7
	- - Andere Geräte für die Telegrafentechnik (ohne Fernkopiergeräte)	St 1000 DM
3220 30 300	Teile für Geräte der Fernsprech- und Telegrafentechnik	1000 DM	35 569	42 012	45 370	10
3220 30 500	- für Trägerfrequenzgeräte	1000 DM	223 639	273 282	267 382	36
3220 30 700	- für Geräte für die Fernsprechtechnik	1000 DM	23 660	12 242	10 481	7
3220 91 000	- für Geräte für die Telegrafentechnik	1000 DM	194 042	242 208	196 120	16
3220 92 000	Installation von Radio- und Fernsehsendern	1000 DM	.	.	.	10
	Reparatur und Instandhaltung von Radio- und Fernsehsendern	1000 DM
3230 11 550	Rundfunkempfangsgeräte (ohne solche für Kraftfahrzeuge), die auch Funksprech- oder Funktelegrafieverkehr empfangen können	St 1000 DM	-	-	-	-
3230 11 590	- Tragbare Rundfunkempfangsgeräte	St 1000 DM	-	-	-	-
3230 11 750	- - kombiniert mit Tonaufnahme- oder -wiedergabegerät	St 1000 DM	.	.	.	1
3230 11 770	- - mit Uhr	St 1000 DM	-	-	-	-
3230 11 790	- - Andere Rundfunkempfangsgeräte, a.n.g.	St 1000 DM	.	.	.	1
3230 12 700	Rundfunkempfangsgeräte für Kraftfahrzeuge, die nur mit externer Stromquelle betrieben werden können, die auch Funksprech- oder Funktelegrafieverkehr empfangen können	St 1000 DM	.	.	.	2
3230 12 900	- kombiniert mit Tonaufnahme- oder -wiedergabegerät	St 1000 DM	.	.	.	4
3230 20 200	- Andere Rundfunkempfangsgeräte für Kraftfahrzeuge	St 1000 DM
3230 20 300	Fernsehempfangsgeräte (einschl. Videomonitoren und Videoprojektoren)	St 1000 DM	.	.	.	1
3230 20 450	- Projektionsfernsehgeräte für mehrfarbiges Bild	St 1000 DM
3230 20 490	- Fernsehempfangsgeräte für mehrfarbiges Bild, mit eingebautem Videoaufnahme- oder -wiedergabegerät in einem gemeinsamen Gehäuse	St 1000 DM	-	-	-	-
3230 20 503	- Videomonitore für mehrfarbiges Bild	St 1000 DM	.	.	.	1
	- - mit Kathodenstrahlröhre	St 1000 DM
	- - Andere Videomonitore (z.B. mit LCD)	St 1000 DM	.	-	-	-
	- Andere Fernsehempfangsgeräte für mehrfarbiges Bild mit eingebauter Bildröhre	St 1000 DM	.	-	-	-
	- - mit einer Diagonale des Bildschirms von weniger als 42 cm	St 1000 DM	-	-	-	-

5 Produktion nach Güterarten - Deutschland

Melde-Nr.	Bezeichnung	Einheit	4. VJ 1996	3. VJ 1997	4. VJ 1997	4. VJ 1997 Anzahl Unternehmen
1	2	3	4	5	6	7
3230 20 505	- - mit einer Diagonale des Bildschirms von 42 cm bis 52 cm	St 1000 DM	.	.	.	1
3230 20 507	- - mit einer Diagonale des Bildschirms von mehr als 52 cm	St 1000 DM	328 306 370 802	209 774 234 820	247 225 321 025	6
3230 20 600	- Andere Fernsehempfangsgeräte für mehrfarbiges Bild mit Bildschirm (z.B. LCD-Geräte)	St 1000 DM	.	-	-	-
	- Videotuner, Fernsehempfangsgeräte für mehrfarbiges Bild ohne Bildschirm	St
3230 20 750	- - Videotuner, Satelliten-Receiver	1000 DM	9 142	7 039	139 767 18 943	5
3230 20 790	- - Fernsehempfangsgeräte für mehrfarbiges Bild ohne Bildschirm (ohne Bildröhre)	St 1000 DM	-	-	-	-
	- Videomonitore und Fernsehempfangsgeräte für schwarz-weißes oder anderes einfarbiges Bild	St
3230 20 830	- - Videomonitore	1000 DM	.	.	-	-
3230 20 850	- - Fernsehempfangsgeräte	St 1000 DM	-	-	-	-
	Plattenspieler, Schallplatten-Musikautomaten, Kassetten-Tonbandabspielgeräte und andere Tonwiedergabegeräte (ohne eingebaute Tonaufnahmavorrichtung)	St
	- Schallplatten-Musikautomaten, Plattenspieler und andere Tonwiedergabegeräte	St
3230 31 350	- - Marken- oder münzbetätigte Schallplatten-Musikautomaten	1000 DM	.	.	.	2
3230 31 390	- - Andere Plattenspieler	St 1000 DM	.	.	.	1
3230 31 500	- Abspiel-Diktiergeräte (nur für Wiedergebe)	St 1000 DM	-	-	-	-
	- Andere Tonwiedergabegeräte	St
3230 31 750	- - Kassettengeräte	1000 DM	.	.	.	1
3230 31 790	- - Andere Tonwiedergabegeräte (ohne Kassettengeräte)	St 1000 DM	255 223 41 347	212 753 36 689	289 711 52 404	5
	Magnetbandgeräte und andere Tonaufnahmegeräte	St
3230 32 300	- Diktiergeräte, die nur mit externer Stromquelle betrieben werden können	1000 DM	.	.	.	1
3230 32 500	- Telefonanrufbeantworter, Magnetbandgeräte	St 1000 DM	.	-	-	-
	- Magnetbandgeräte für die Tonaufnahme und Tonwiedergebe	St
3230 32 750	- - Kassettengeräte	1000 DM	1 791 1 980	1 488 1 455	2 074 2 352	3
3230 32 790	- - Andere Magnetbandgeräte	St 1000 DM	.	.	.	2
3230 32 900	- Andere Tonaufnahmegeräte, auch mit Tonwiedergabevorrichtung	St 1000 DM	.	.	.	2
	Videogeräte zur Bild- und Tonaufzeichnung oder -wiedergebe	St
	- für Magnetbänder mit einer Breite von 1,3 cm oder weniger und Bandlaufgeschwindigkeit von 50 mm/sek oder weniger	St
3230 33 350	- - mit eingebaute Kamera	1000 DM	.	.	.	1
3230 33 390	- - ohne eingebaute Kamera	St 1000 DM	.	-	-	-
3230 33 500	- Andere Magnetband-Videogeräte (auch mit eingebautem Videotuner)	St 1000 DM	721 908 249 613	727 624 242 900	817 681 269 672	4
3230 33 700	- Andere Videogeräte zur Bild- und Tonaufzeichnung oder -wiedergebe (auch mit eingebautem Videotuner) (ohne Magnetband-Videogeräte)	St 1000 DM	.	.	.	4
3230 41 000	Mikrofone und Haltevorrichtungen dafür	St 1000 DM	431 670 23 656	312 938 19 484	403 336 25 142	8

5 Produktion nach Güterarten - Deutschland

Melde-Nr.	Bezeichnung	Einheit	4. VJ 1996	3. VJ 1997	4. VJ 1997	4. VJ 1997 Anzahl Unternehmen
1	2	3	4	5	6	7
	Lautsprecher; Hörer, auch mit Mikrofon kombiniert					
3230 42 350	- Lautsprecher	St	148 984	106 216	136 166	9
	- - Einzellautsprecher im Gehäuse	1000 DM	9 768	7 589	8 130	
3230 42 370	- - Mehrfachlautsprecher in einem gemeinsamen Gehäuse	St	961 730	644 216	775 603	17
		1000 DM	66 592	44 772	53 558	
3230 42 390	- - Andere Lautsprecher	St	6 101 726	6 165 885	7 271 762	8
		1000 DM	41 367	37 883	47 822	
3230 42 700	- Hörer, auch mit Mikrofon kombiniert	St	113 306	212 880	235 958	4
		1000 DM	9 001	10 858	11 636	
	Elektrische Tonfrequenzverstärker; elektrische Tonverstärker- einrichtungen					
3230 43 550	- Elektrische Tonfrequenzverstärker - - für die Fernsprech- oder Meßtechnik	St	-	-	-	-
		1000 DM	-	-	-	
3230 43 590	- - Andere elektrische Tonfrequenzverstärker	St	82 121	.	96 164	7
		1000 DM	54 346	66 532	75 237	
3230 43 700	- Elektrische Tonverstärkereinrichtungen	St	14 869	.	.	8
		1000 DM	.	.	.	
	Empfangsgeräte für den Funksprech- oder Funktelegrafieverkehr					
3230 44 500	- Taschenempfangsgeräte für Personenruf- oder -suchanlagen	St	.	.	.	3
		1000 DM	31 292	.	.	
3230 44 900	- Andere Empfangsgeräte für den Funksprech- oder Funktelegrafieverkehr	St	54 623	.	.	16
		1000 DM	.	.	.	
	Teile für Geräte zur Bild- und Tonaufzeichnung oder -wiedergabe, Mikrofone, Lautsprecher, Hörer, Tonfrequenzverstärker und Tonverstärkereinrichtungen					
3230 51 300	- Tonabnehmer für Rillentonträger	St	.	-	-	-
		1000 DM	.	-	-	
3230 51 500	- Nadeln; Diamanten, Saphire, andere Edelsteine, Schmucksteine, synthetische oder rekonstituierte Steine	St	.	-	-	-
		1000 DM	.	-	-	
	- Zusammengesetzte elektronische Schaltungen (Baugruppen) u.a.					
3230 51 703	- Teile für Geräte zur Bild- und Tonaufzeichnung oder -wiedergabe	1000 DM	.	.	.	5
	- - Zusammengesetzte elektronische Schaltungen (Baugruppen)					
3230 51 709	- - Andere Teile	1000 DM	35 996	32 389	37 189	10
3230 51 800	- Teile für Mikrofone, Lautsprecher, elektrische Tonfrequenzverstärker und Tonverstärkereinrichtungen	1000 DM	16 148	.	.	16
	Teile für Sende- und Empfangsgeräte für den Funksprech-, Funktelegrafieverkehr, Rundfunk oder Fernsehen sowie für Funkmeß-, -navigations- und -fernsteuerungsgeräte					
3230 52 200	- Teleskop- und Stabantennen für Taschen-, Koffer- und Kraftfahrzeugempfangsgeräte	St	1 826 231	1 338 791	1 336 612	7
		1000 DM	37 856	27 019	34 477	
	- Außenantennen für Rundfunk- und Fernsehmepfang					
3230 52 350	- - für Empfang über Satellit	St	35 116	22 527	16 308	3
		1000 DM	3 695	4 204	3 109	
3230 52 390	- - Andere Außenantennen	St	1 864 309	1 494 994	13 213	4
		1000 DM	17 159	11 671	.	
3230 52 500	- Innenantennen für Rundfunk- und Fernsehmepfang (einschl. Geräteeinbautanten)	St	.	.	.	1
		1000 DM	.	.	.	
3230 52 700	- Andere Antennen und Teile für Antennen	1000 DM	91 854	111 895	121 412	15
	- Andere Teile für Sende- oder Empfangsgeräte für den Funksprech-, Funktelegrafieverkehr, Rundfunk oder Fernsehen sowie für Funkmeß-, -navigations- und -fernsteuerungsgeräte					
3230 52 803	- - Baugruppen und Teile für Baugruppen, die aus zwei oder mehr miteinander verbundenen Einzelteilen bestehen	1000 DM	118 328	122 953	125 232	36

5 Produktion nach Güterarten - Deutschland

Melde-Nr.	Bezeichnung	Einheit	4. VJ 1996	3. VJ 1997	4. VJ 1997	4. VJ 1997 Anzahl Unternehmen
1	2	3	4	5	6	7
3230 52 805	- - Möbel und Gehäuse	1000 DM	31 013	19 575	22 030	25
3230 52 807	- - Andere Teile für Rundfunk- und Fernsehempfangsgeräte	1000 DM	112 176	112 577	116 788	25
3230 52 809	- - Andere Teile für Sende- und Empfangsgeräte für den Funksprech- oder Funktelegrafieverkehr sowie für Funkmaß-, -navigations- und -fernsteuerungsgeräte	1000 DM	49 056	66 292	62 399	19
3230 91 000	Installation von gewerblichen Ausrüstungen für Rundfunk, Fernsehen sowie Bild- und Tonaufzeichnung oder -wiedergabe	1000 DM	99 479	68 418	92 330	15
3230 92 000	Reparatur und Instandhaltung von gewerblichen Ausrüstungen für Rundfunk, Fernsehen sowie Bild- und Tonaufzeichnung oder -wiedergabe	1000 DM	4 366	12 148	11 944	19
3299 00 000	Veredlung von Erzeugnissen dieser Güterabteilung	1000 DM	.	.	.	14
	Medizin-, maß-, steuerungs-, regelungstechnische und optische Erzeugnisse; Uhren					
	Röntgenapparate und -geräte, Apparate und Geräte, die Alpha-, Beta- oder Gammastrahlen verwenden (einschl. Schirmbildfotografie- oder Strahlentherapiegeräten), Teile dafür					
3310 11 150	- - Röntgenapparate und -geräte (einschl. Schirmbildfotografie- oder Strahlentherapiegeräten)	St	8 388	8 137	8 951	10
	- - für medizinische, chirurgische, zahnärztliche oder tierärztliche Zwecke, auch Computertomographen	1000 DM	348 980	429 263	409 586	
3310 11 190	- - für andere Zwecke	St	535	794	750	5
	- Apparate und Geräte, die Alpha-, Beta- oder Gammastrahlen verwenden (einschl. Schirmbildfotografie- oder Strahlentherapiegeräten)	1000 DM	41 561	33 406	44 086	
3310 11 350	- - für medizinische, chirurgische, zahnärztliche oder tierärztliche Zwecke	St	4 562	3 698	.	4
		1000 DM	21 852	22 942	.	
3310 11 390	- - für andere Zwecke	St	.	45	.	2
		1000 DM	647	754	.	
3310 11 500	- Röntgenröhren	St	.	8 689	5 877	3
	- Teile und Zubehör für Röntgen- und andere radioaktive Strahlungsapparate und -geräte u.ä.; Untersuchungs- und Behandlungstische, -sessel u.dgl. dafür	1000 DM	85 626	99 344	84 217	
3310 11 750	- - für Röntgen- und andere radioaktive Strahlungsapparate und -geräte u.ä.	1000 DM	45 380	44 230	40 724	22
3310 11 790	- - Andere Teile und Zubehör (z.B. Untersuchungs- und Behandlungstische, -sessel u.dgl. für Röntgenapparate u.ä.)	1000 DM	21 747	27 957	22 121	9
	Elektrodiagnoseapparate und -geräte, Ultraviolett- oder Infrarotbestrahlungsgeräte, für medizinische Zwecke					
3310 12 100	- Elektroherzdiagnostik	St	.	2 267	.	6
		1000 DM	33 782	13 119	15 357	
3310 12 300	- Andere Elektrodiagnoseapparate und -geräte (z.B. Kernspintomographen, Magnetresonanzgeräte)	St	.	9 900	.	21
		1000 DM	186 866	250 680	234 757	
3310 12 500	- Ultraviolett- oder Infrarotbestrahlungsgeräte	St	235 475	127 304	329 870	10
		1000 DM	20 952	17 411	23 683	
	Andere Instrumente, Apparate und Geräte, für zahnärztliche Zwecke					
3310 13 300	- Dentalbohrmaschinen, auch mit Sockel und eingebauten anderen zahnärztlichen Ausrüstungen	St	17 020	20 725	21 750	7
		1000 DM	123 795	128 549	143 900	

5 Produktion nach Güterarten - Deutschland

Melde-Nr.	Bezeichnung	Einheit	4. VJ 1996	3. VJ 1997	4. VJ 1997	4. VJ 1997 Anzahl Unternehmen
1	2	3	4	5	6	7
3310 13 505	- Andere zahnärztliche Instrumente, Apparate und Geräte - - Zahnärztliche Zangen, Modellier- und Polierinstrumente u.ä. Dentalinstrumente	1000 St 1000 DM	13 472 95 412	15 630 93 004	14 094 106 326	13
3310 13 509	- - Andere zahnärztliche Instrumente, Apparate und Geräte, a.n.g.	1000 St 1000 DM	14 546 34 627	14 695 37 481	14 773 37 347	24
3310 14 000	Sterilisierapparate für medizinische oder chirurgische Zwecke oder für Laboratorien	St 1000 DM	6 745 23 996	4 413 21 571	5 132 25 094	12
3310 15 110	Spritzen, Nadeln, Katheter, Kanülen u.dgl.; andere augenärztliche u.ä. Instrumente, Apparate und Geräte, für medizinische und chirurgische Zwecke, a.n.g. - Spritzen, Nadeln, Katheter, Kanülen u.dgl. - - Spritzen, auch mit Nadeln	1000 St 1000 DM	549 269 47 547	487 338 49 392	536 798 48 859	15
3310 15 130	- - Hohladeln aus Metall	1000 St 1000 DM	.	.	.	3
3310 15 150	- - Operationsnähadeln	1000 St 1000 DM	.	.	.	2
3310 15 170	- - Katheter, Kanülen u.dgl.	1000 St 1000 DM	135 483 49 893	127 289 47 900	142 967 50 135	21
3310 15 200	- Andere augenärztliche Instrumente, Apparate und Geräte	St 1000 DM	42 763 25 292	27 887 17 957	32 499 22 791	13
3310 15 333	- Blutdruckmeßgeräte, Endoskope - - Blutdruckmeßgeräte - - - Elektronische Blutdruckmeßgeräte	St 1000 DM	- -	- -	- -	-
3310 15 339	- - - Andere Blutdruckmeßgeräte	St 1000 DM	341 439 9 896	155 998 8 359	210 547 10 934	4
3310 15 350	- - Endoskope	St 1000 DM	79 288 128 725	99 984 98 461	97 989 116 511	10
3310 15 530	- Künstliche Nieren; Apparate und Geräte, für Diathermie - - Künstliche Nieren	St 1000 DM	718 781 17 271	570 854 64 764	738 313 71 123	7
3310 15 553	- - Apparate und Geräte, für Diathermie - - - Ultraschalltherapiegeräte (ohne Nierensteinzertrümmerer)	St 1000 DM	541 1 954	699 1 748	1 290 1 996	5
3310 15 559	- - - Andere Apparate und Geräte, für Diathermie	St 1000 DM	.	.	415 1 617	5
3310 15 630	- Transfusionsgeräte (einschl. Infusionsgeräten); Apparate und Geräte für Anästhesie - - Transfusionsgeräte (einschl. Infusionsgeräten)	1000 St 1000 DM	103 660 97 951	116 425 116 935	106 924	14
3310 15 650	- - Apparate und Geräte für Anästhesie	1000 St 1000 DM	58 939	48 818	66 751	5
3310 15 730	- Andere Apparate und Geräte, für medizinische und chirurgische Zwecke - - Lithotripsie-Geräte mit Ultraschall	St 1000 DM	.	57 24 812	74 25 259	3
3310 15 793	- - Andere Apparate und Geräte, für medizinische und chirurgische Zwecke (ohne Lithotripsie-Geräte) - - - elektromedizinisch und -chirurgisch arbeitend	1000 St 1000 DM	18 78 975	32 76 155	29 86 304	25
3310 15 795	- - - Chirurgische Scheren, Zangen, Nadelhalter u.ä. chirurgische Instrumente	1000 St 1000 DM	6 547 64 270	9 574 81 860	9 355 92 220	33
3310 15 799	- - - Andere Apparate und Geräte, für medizinische und chirurgische Zwecke, a.n.g.	1000 St 1000 DM	48 718 362 481	53 722 386 036	52 659 408 900	78

5 Produktion nach Güterarten - Deutschland

Melde-Nr.	Bezeichnung	Einheit	4. VJ 1996	3. VJ 1997	4. VJ 1997	4. VJ 1997 Anzahl Unternehmen
1	2	3	4	5	6	7
	Mechanotherapie- und Massageapparate und -geräte; Apparate und Geräte für die Psychotechnik, Atmungstherapie; Gasmasken u.ä. - Mechanotherapie- und Massageapparate und -geräte; Apparate und Geräte für die Psychotechnik und Atmungstherapie - - Massageapparate und -geräte; andere Apparate und Geräte für Mechanotherapie und Psychotechnik					
3310 16 533	- - - Elektrische Vibrations-Massagegeräte	St 1000 DM	34 198 1 908	21 730 1 061	24 694 1 747	7
3310 16 535	- - - Andere Apparate und Geräte für Mechanotherapie und Psychotechnik	St 1000 DM	15 710 10 975	2 536 5 464	2 894 7 453	5
3310 16 550	- - Apparate und Geräte für Ozon-, Sauerstoff- oder Aerosoltherapie, Beatmungsapparate zur Wiederbelebung und andere Apparate und Geräte für Atmungstherapie	St 1000 DM	467 207 67 124	67 810	86 056	9
3310 16 900	- Andere Atmungsapparate und -geräte und Gasmasken (ohne Schutzmasken, ohne mechanische Teile und ohne auswechselbares Filterelement)	St 1000 DM	52 102	920 947 51 103	820 438 50 381	7
	Künstliche Gelenke u.ä. orthopädische Apparate und Vorrichtungen, Waren der Zahnprothetik u.ä. Waren der Prothetik - Künstliche Gelenke und andere Apparate und Vorrichtungen für orthopädische Zwecke oder zum Behandeln von Knochenbrüchen	St 1000 DM	101 121 56 673	108 323 54 389	116 805 57 130	14
3310 17 350	- - Künstliche Gelenke	St 1000 DM	101 121 56 673	108 323 54 389	116 805 57 130	14
3310 17 390	- - Andere Apparate und Vorrichtungen für orthopädische Zwecke oder zum Behandeln von Knochenbrüchen	1000 DM	132 501	129 267	141 545	138
3310 17 530	- Waren der Zahnprothetik - - Künstliche Zähne aus Kunststoffen	100 St 1000 DM	125 329 27 967	122 871 30 332	138 079 33 901	35
3310 17 550	- - Künstliche Zähne aus anderen Stoffen	100 St 1000 DM	13 657 2 792	13 497 5 370	16 916 6 238	24
3310 17 590	- - Andere Waren der Zahnprothetik	1000 DM	543 282	534 909	607 805	658
3310 17 900	- Andere Prothesen und andere Waren der Prothetik	1000 DM	70 553	101 307	94 508	113
	Schwerhörigengeräte (einschl. Teilen und Zubehör), Herzschrittmacher; andere Vorrichtungen zum Beheben von Funktionsstörungen oder Gebrechen, Teile dafür - Schwerhörigengeräte (einschl. Teilen und Zubehör)	St 1000 DM	70 190 22 595	98 829 33 016	92 049 31 418	8
3310 18 330	- - Schwerhörigengeräte	St 1000 DM	70 190 22 595	98 829 33 016	92 049 31 418	8
3310 18 390	- - Teile und Zubehör für Schwerhörigengeräte	1000 DM	2 595	1 883	1 970	5
3310 18 500	- Herzschrittmacher (ohne Teile und Zubehör)	St 1000 DM	.	.	.	3
3310 18 900	- Andere Vorrichtungen zum Beheben von Funktionsstörungen oder Gebrechen, Teile dafür	1000 DM	14 208	18 946	19 299	9
	Möbel für die Human-, Zahn- und Tiermedizin oder die Chirurgie; Friseurstühle u.dgl., Teile dafür - Dental-, Friseurstühle u.ä. Stühle und Teile dafür	St 1000 DM	5 432 20 536	5 395 20 283	5 761 16 825	9
3310 20 300	- - Stühle und Teile dafür	St 1000 DM	5 432 20 536	5 395 20 283	5 761 16 825	9
3310 20 500	- Andere Möbel für die Medizin oder Chirurgie und Teile dafür	St 1000 DM	137 175 117 728	142 453 118 797	172 458 146 415	36
3310 91 000	Installation von medizinischen Geräten	1000 DM	8 898	.	.	11
3310 92 000	Reparatur und Instandhaltung von medizinischen Geräten	1000 DM	161 108	211 922	196 462	105

StBA, FS4, R 3.1, 4.VJ 1997

5 Produktion nach Güterarten - Deutschland

Melde-Nr.	Bezeichnung	Einheit	4. VJ 1996	3. VJ 1997	4. VJ 1997	4. VJ 1997 Anzahl Unternehmen
1	2	3	4	5	6	7
3320 11 300	Kompass u.a. Navigationsinstrumente, -apparate und -geräte - Kompass (einschl. Navigationskompassen)	St 1000 DM	.	1 182	.	4
3320 11 550	- Navigationsinstrumente, -apparate und -geräte - für die Luft- oder Raumfahrt (ohne Kompass)	St 1000 DM	.	.	.	4
3320 11 593	- - Andere Navigationsinstrumente, -apparate und -geräte - - Elektronische Navigationsinstrumente, -apparate und -geräte	St 1000 DM	565 37 773	635 50 967	741 73 886	6
3320 11 599	- - - Feinmechanische Navigationsinstrumente, -apparate und -geräte	St 1000 DM	48 26	.	.	3
3320 12 150	Instrumente, Apparate u. Geräte für die Geodäsie, Topographie, Photogrammetrie, Hydrographie, Ozeanographie, Hydrologie, Meteorologie oder Geophysik (ohne Kompass) - Entfernungsmesser, Theodolite, Tachymeter, Nivellierinstrumente, Apparate und Geräte für die Photogrammetrie - - Elektronische Entfernungsmesser, Theodolite und Tachymeter, Nivellierinstrumente, Apparate und Geräte für die Photogrammetrie	St 1000 DM	.	.	.	3
3320 12 190	- - Andere Entfernungsmesser, Theodolite und Tachymeter, Nivellierinstrumente, Apparate und Geräte für die Photogrammetrie	St 1000 DM	.	.	.	1
3320 12 350	- Elektronische Instrumente, Apparate u. Geräte für die Meteorologie, Geodäsie, Topographie, Hydrographie, Ozeanographie, Hydrologie oder Geophysik (ohne Kompass) - - für die Meteorologie, Hydrologie oder Geophysik (ohne Kompass)	St 1000 DM	5 738	5 023	6 355	8
3320 12 390	- - für die Geodäsie, Topographie, Hydrographie, Ozeanographie	St 1000 DM	.	.	.	1
3320 12 530	- - Andere Instrumente, Apparate und Geräte für Geodäsie, Topographie, Hydrographie, Ozeanographie, Hydrologie, Meteorologie oder Geophysik (ohne Kompass) - - für die Geodäsie, Topographie oder Hydrographie	St 1000 DM	.	.	.	2
3320 12 550	- - für die Meteorologie, Hydrologie oder Geophysik (ohne Kompass)	St 1000 DM	9 203 6 762	5 992 5 778	7 358 7 103	10
3320 12 570	- - für die Ozeanographie	St 1000 DM	-	-	-	-
3320 20 300	Funkmeß- (Radar-), Funknaviga- tions-, Funkfernsteuergeräte - Funkmeßgeräte (Radargeräte)	St 1000 DM	160 603	7 409 123 285	181 316	7
3320 20 500	- Funknavigationsgeräte	St 1000 DM	3 086 60 340	1 869 25 104	2 032 37 479	7
3320 20 700	- Funkfernsteuergeräte	St 1000 DM	25 830	410 125 33 031	448 269 34 908	12
3320 31 500	Waagen mit einer Empfindlichkeit von 50 mg oder feiner, Teile und Zubehör dafür - Waagen	St 1000 DM	.	.	.	3
3320 31 800	- Teile und Zubehör	1000 DM	.	.	.	2

5 Produktion nach Güterarten - Deutschland

Melde-Nr.	Bezeichnung	Einheit	4. VJ 1996	3. VJ 1997	4. VJ 1997	4. VJ 1997 Anzahl Unternehmen
1	2	3	4	5	6	7
3320 32 300	Zeichentische und -maschinen, andere Zeichen-, Anreiß- oder Recheninstrumente und -geräte - Zeichentische und Zeichenmaschinen, auch automatisch	St 1000 DM	5 491 2 217	6 356 1 539	6 238 1 435	6
3320 32 530	- - Andere Zeichen-, Anreiß- oder Recheninstrumente und -geräte - - Reißzeuge	St 1000 DM	824 940 6 036	1 500 432 8 359	1 280 980 6 944	6
3320 32 550	- - Anreißinstrumente und -geräte	St 1000 DM	.	.	.	1
3320 32 590	- - Andere Zeichen- oder Recheninstrumente und -geräte	St 1000 DM	401 827 3 556	.	431 501 4 373	5
3320 33 100	Längenmeßinstrumente und -geräte, für den Handgebrauch - Mikrometer und Schieblehren	St 1000 DM	29 912 4 342	73 796 6 574	76 697 7 682	6
3320 33 350	- - Andere Lehren sowie Eichmaße - - Feste Lehren und Eichmaße	St 1000 DM	491 037 15 853	538 595 15 481	620 077 17 305	16
3320 33 390	- - Andere Lehren und Eichmaße, a.n.g.	St 1000 DM	18 483 2 629	24 351 4 466	29 828 4 444	9
3320 33 550	- - Andere Längenmeßinstrumente und -geräte - - Meßstäbe, Meßbänder, Lineale mit Meßeinteilung	St 1000 DM	4 027 387 25 751	3 379 796 22 272	3 866 016 26 889	13
3320 33 590	- - Andere Längenmeßinstrumente und -geräte, a.n.g.	1000 DM	30 807	40 305	42 444	13
3320 41 000	Instrumente, Apparate und Geräte zum Messen oder zum Nachweis von ionisierenden Strahlen	St 1000 DM	17 813 52 431	14 511 42 555	15 614 45 916	10
3320 42 000	Kathodenstrahloszilloskope und Kathodenstrahloszillographen	St 1000 DM	12 815 13 910	10 689 9 860	13 385 13 178	4
3320 43 100	Instrumente, Apparate und Geräte zum Messen oder Prüfen von Spannung, Stromstärke, Widerstand oder Leistung (ohne Registriervorrichtung) - Vielfachmeßgeräte	St 1000 DM	11 968	7 900	8 177	11
3320 43 300	- - Andere elektronische Instrumente, Apparate und Geräte zum Messen oder Prüfen von Spannung, Stromstärke, Widerstand oder Leistung	St 1000 DM	32 348	32 652	36 849	38
3320 43 550	- - Andere Instrumente, Apparate und Geräte zum Messen oder Prüfen von Spannung, Stromstärke, Widerstand oder Leistung - - Voltmeter	St 1000 DM	164 254 11 376	118 332 11 349	135 125 10 083	7
3320 43 590	- - Andere Instrumente, Apparate und Geräte	St 1000 DM	104 570 7 427	115 641 8 036	109 707 7 258	15
3320 44 000	Instrumente, Apparate und Geräte zum Messen oder Prüfen für die Fernmeldetechnik	St 1000 DM	18 379 58 066	24 277 86 406	24 364 64 804	11
3320 45 300	Instrumente, Apparate und Geräte zum Messen oder Prüfen von elektrischen Größen, a.n.g. - Instrumente, Apparate und Geräte zum Messen oder Prüfen von elektrischen Größen, mit Registriervorrichtung	St 1000 DM	25 426 11 194	35 804 12 090	35 581 12 698	16
3320 45 550	- - Andere Instrumente, Apparate und Geräte zum Messen oder Prüfen von elektrischen Größen und Strahlen, a.n.g.	St 1000 DM	34 989 80 669	34 923 103 688	31 036 115 525	26
3320 45 590	- - Elektronische Instrumente, Apparate und Geräte - - Andere Instrumente, Apparate und Geräte (ohne elektronische Instrumente u.ä.)	St 1000 DM	144 686 7 700	158 884 9 774	149 028 8 632	7

5 Produktion nach Güterarten - Deutschland

Melde-Nr.	Bezeichnung	Einheit	4. VJ 1996	3. VJ 1997	4. VJ 1997	4. VJ 1997 Anzahl Unternehmen
1	2	3	4	5	6	7
	Dichtemesser u.ä. schwimmende Instrumente, Thermometer, Pyrometer, Barometer, Hygrometer und Psychrometer (auch mit Registriervorrichtung, auch kombiniert)					
	- Unmittelbar ablesbare Flüssigkeitsthermometer, nicht mit anderen Instrumenten kombiniert	St	.	.	.	1
3320 51 150	- - Fieberthermometer	1000 DM	.	.	.	
3320 51 190	- - Andere unmittelbar ablesbare Flüssigkeitsthermometer	St	4 312 719	3 742 863	4 130 585	22
	- - Andere Thermometer und Pyrometer, nicht mit anderen Instrumenten kombiniert	1000 DM	28 986	25 023	29 512	
3320 51 350	- - Elektronische Thermometer und Pyrometer	St	2 502 690	2 397 911	2 318 771	33
		1000 DM	42 094	37 884	39 675	
3320 51 390	- - Andere Thermometer und optische Pyrometer	St	3 472 407	3 849 341	3 820 108	19
		1000 DM	26 115	25 432	25 752	
3320 51 500	- Barometer, nicht mit anderen Instrumenten kombiniert	St	180 969	74 948	126 531	6
		1000 DM	5 903	3 892	6 230	
	- Dichtemesser u.ä. schwimmende Instrumente; kombinierte Thermometer, Pyrometer, Barometer; Hygrometer und Psychrometer (auch mit Registriervorrichtung, auch miteinander kombiniert)	St	.	.	.	7
3320 51 750	- - Elektronische Dichtemesser u.ä.	1000 DM	.	.	.	
3320 51 790	- - Andere Dichtemesser u.ä. schwimmende Instrumente; kombinierte Thermometer, Pyrometer, Barometer; Hygrometer und Psychrometer	St	86 570	62 827	81 713	9
		1000 DM	7 975	6 475	7 501	
	Instrumente, Apparate und Geräte zum Messen oder Überwachen von Durchfluß, Füllhöhe, Druck o.ä. veränderlichen Größen von Flüssigkeiten oder Gasen					
	- Elektronische Instrumente, Apparate und Geräte zum Messen oder Überwachen von Durchfluß oder Füllhöhe von Flüssigkeiten	St	.	604 091	572 431	25
3320 52 350	- - Elektronische Durchflußmesser	1000 DM	41 902	51 469	50 538	
3320 52 390	- - Andere elektronische Geräte zum Messen oder Überwachen von Durchfluß oder Füllhöhe von Flüssigkeiten	St	392 905	371 360	349 416	23
		1000 DM	.	19 610	17 101	
	- Andere Instrumente, Apparate und Geräte zum Messen oder Überwachen von Durchfluß oder Füllhöhe von Flüssigkeiten	St	69 939	77 269	76 217	14
3320 52 550	- - Durchflußmesser	1000 DM	31 787	31 564	30 594	
3320 52 590	- - Andere Geräte zum Messen oder Überwachen von Durchfluß oder Füllhöhe von Flüssigkeiten	St	.	1 636 978	1 518 521	16
		1000 DM	33 892	36 192	35 873	
	- Instrumente, Apparate und Geräte zum Messen oder Überwachen des Drucks	St	957 008	1 064 872	1 062 339	31
3320 52 710	- - Elektronische Druckmeß- und Überwachungsinstrumente, -apparate und -geräte	1000 DM	100 423	94 034	95 406	
3320 52 730	- - Geräte zum Messen und nichtautomatischen Regulieren des Reifenluftdruckes, als Manometer mit Metallfedermeßwerk arbeitend	St	.	.	.	3
		1000 DM	.	.	.	
3320 52 750	- - Andere Manometer mit Metallfedermeßwerk	St	6 482 810	7 735 560	8 017 276	16
		1000 DM	75 907	93 841	86 640	
3320 52 790	- - Andere Druckmeß- und Überwachungsinstrumente, -apparate und -geräte	St	42 415	.	.	31
		1000 DM	.	.	.	
	- Andere Meß- und Überwachungsinstrumente, -apparate und -geräte für Flüssigkeiten und Gase	St	771 367	450 332	456 890	36
3320 52 830	- - Elektronische Instrumente	1000 DM	138 591	142 757	148 176	
3320 52 890	- - Andere Instrumente	St	1 123 607	1 083 602	987 036	17
		1000 DM	50 659	48 533	48 848	

5 Produktion nach Güterarten - Deutschland

Melde-Nr.	Bezeichnung	Einheit	4. VJ 1996	3. VJ 1997	4. VJ 1997	4. VJ 1997 Anzahl Unternehmen
1	2	3	4	5	6	7
	Instrumente und Apparate für physikalische oder chemische Untersuchungen, a.n.g.					
	- Untersuchungsgeräte für Gase oder Rauch					
3320 53 130	- - Elektronische Geräte	St 1000 DM	39 455	80 667 31 184	99 767 38 590	12
3320 53 190	- - Andere Geräte	St 1000 DM	.	.	.	6
	- Chromatographen, Elektrophoresegeräte					
3320 53 230	- - Chromatographen	St 1000 DM	60 132	61 377	68 523	7
3320 53 290	- - Elektrophoresegeräte	St 1000 DM	.	.	.	1
	- Spektrometer, -photometer und -graphen, die optische Strahlen verwenden					
3320 53 303	- - mit elektronischen Bauelementen ausgerüstet	St 1000 DM	6 841 130 551	6 303 102 879	3 659 144 268	10
3320 53 309	- - Andere Spektrometer, -photometer und -graphen, die optische Strahlen verwenden	St 1000 DM	.	.	.	2
3320 53 400	- Belichtungsmesser	St 1000 DM	.	.	.	2
	- Andere Instrumente, Apparate und Geräte, die optische Strahlen (UV-Strahlen, sichtbares Licht, Infrarotstrahlen) verwenden					
3320 53 503	- - mit elektronischen Bauelementen ausgerüstet	St 1000 DM	18 385 101 360	18 646 113 628	23 243 126 412	22
3320 53 509	- - Andere Instrumente, Apparate und Geräte, die optische Strahlen (UV-Strahlen, sichtbares Licht, Infrarotstrahlen) verwenden	St 1000 DM	156 382	61 179	106 215	3
	- Andere Instrumente und Apparate für physikalische oder chemische Untersuchungen					
3320 53 810	- - Elektronische pH-Messer, rH-Messer und andere Geräte zum Messen der Leitfähigkeit	St 1000 DM	92 056 38 043	84 542 35 757	95 377 40 212	14
3320 53 830	- - Andere elektronische Instrumente, Apparate und Geräte für physikalische oder chemische Untersuchungen	St 1000 DM	18 329 74 405	18 375 64 763	15 804 64 782	21
3320 53 850	- - Viskosimeter, Porosimeter und Dilatometer	St 1000 DM	.	.	.	5
3320 53 890	- - Andere Instrumente, Apparate und Geräte für physikalische oder chemische Untersuchungen, a.n.g.	St 1000 DM	12 464 22 705	19 197 37 134	18 771 29 427	22
3320 61 000	Nichtoptische Mikroskope sowie Diffraktographen	St 1000 DM	.	.	.	2
	Maschinen, Apparate und Geräte zum Prüfen der mechanischen Eigenschaften von Materialien					
3320 62 100	- Elektronische Materialprüfmaschinen, -apparate und -geräte, für Metalle	St 1000 DM	929 10 855	897 10 559	1 071 8 962	10
	- Andere Materialprüfmaschinen, -apparate und -geräte, für Metalle					
3320 62 330	- - Universal- und Zugfestigkeitsprüfmaschinen, -apparate und -geräte	St 1000 DM	277 27 438	263 20 823	314 28 207	7
3320 62 350	- - Härteprüfmaschinen, -apparate und -geräte	St 1000 DM	176 5 322	117 2 963	120 2 850	5
3320 62 390	- - Andere Materialprüfmaschinen, -apparate und -geräte, für Metalle, a.n.g.	St 1000 DM	122 10 509	48 3 864	49 3 740	6
	- Andere Materialprüfmaschinen, -apparate und -geräte (ohne solche für Metalle)					
3320 62 550	- - Elektronische Materialprüfmaschinen, -apparate und -geräte	St 1000 DM	4 894 69 193	4 477 78 855	3 976 74 635	11
	- - Andere Materialprüfmaschinen, -apparate und -geräte					
3320 62 593	- - - für Textilien, Papier, Pappe	St 1000 DM	135 4 501	151 4 441	163 5 917	4

StBA, FS4, R 3.1, 4.VJ 1997

5 Produktion nach Güterarten - Deutschland

Melde-Nr.	Bezeichnung	Einheit	4. VJ 1996	3. VJ 1997	4. VJ 1997	4. VJ 1997 Anzahl Unternehmen
1	2	3	4	5	6	7
3320 62 599	- - - für andere nichtmetallische Stoffe (z.B. Baustoffe)	St 1000 DM	2 178 22 996	1 910 16 526	2 069 20 066	15
3320 63 300	Gas-, Flüssigkeits- und Elektrizitätszähler (einschl. Eichzählern dafür) - Gaszähler	St 1000 DM	366 177 44 574	392 755 44 334	399 228 44 431	10
3320 63 500	- Flüssigkeitszähler	St 1000 DM	1 592 899 89 836	2 095 041 98 136	1 946 410 90 066	18
3320 63 703	- Elektrizitätszähler - - Einphasen-Wechselstromzähler	St 1000 DM	48 963 3 422	37 262 2 325	.	4
3320 63 705	- - Drehstromzähler	St 1000 DM	303 416 49 849	275 514 43 510	269 549 43 272	6
3320 63 709	- - Andere Elektrizitätszähler	St 1000 DM	40 334 17 174	40 030 12 183	.	2
3320 64 303	Andere Zähler; Geschwindigkeitsmesser; Stroboskope - Touren-, Produktionszähler, Taxameter, Kilometerzähler, Schrittzähler und andere Zähler - - mit elektrischen Verfahren arbeitend	St 1000 DM	644 855 47 938	875 529 49 716	974 441 56 537	20
3320 64 309	- - Andere Touren-, Produktionszähler, Taxameter, Kilometerzähler, Schrittzähler und andere Zähler	St 1000 DM	424 638 12 675	367 143 13 792	365 557 13 726	11
3320 64 533	- Tachometer u.a. Geschwindigkeitsmesser - - Geschwindigkeitsmesser für Landfahrzeuge - - mit elektrischen Verfahren arbeitend	St 1000 DM	16 335 3 967	17 025 4 679	13 370 4 414	3
3320 64 539	- - - Andere Geschwindigkeitsmesser für Landfahrzeuge	St 1000 DM	.	.	.	2
3320 64 553	- Tachometer u.a. Geschwindigkeitsmesser - - mit elektrischen Verfahren arbeitend	St 1000 DM	2 769 124 135 379	3 117 720 168 458	3 161 402 198 029	9
3320 64 559	- - - Andere Tachometer u.a. Geschwindigkeitsmesser	St 1000 DM	166 219 14 292	214 727 17 986	209 246 18 208	7
3320 64 700	- Stroboskope	St 1000 DM	.	.	.	3
3320 65 150	Instrumente, Apparate, Geräte und Maschinen zum Messen oder Prüfen, a.n.g. - Auswuchtmaschinen - - für Kraftfahrzeuge	kg 1000 DM	.	.	.	5
3320 65 190	- - Andere Auswuchtmaschinen	kg 1000 DM	.	.	.	2
3320 65 230	- Prüfstände - - für Kraftfahrzeuge	kg 1000 DM	2 315 335 102 312	2 405 743 107 807	3 368 254 137 636	12
3320 65 290	- - Andere Prüfstände	kg 1000 DM	418 536 23 783	329 948 26 019	252 138 28 468	10
3320 65 300	- Profilprojektoren - Andere optische Instrumente, Apparate und Geräte zum Messen oder Prüfen, a.n.g.	St 1000 DM	.	.	.	1
3320 65 430	- - für Kraftfahrzeuge	St 1000 DM	1 675	5 254 4 873	6 281 6 364	6
3320 65 490	- - Andere optische Instrumente, Apparate und Geräte zum Messen oder Prüfen, a.n.g. (ohne solche für Kraftfahrzeuge)	St 1000 DM	9 222	1 282 14 416	1 293 17 817	10
3320 65 530	- Elektronische Instrumente, Apparate und Geräte zum Messen oder Prüfen geometrischer Größen - - zum Messen oder Prüfen für 3 D	St 1000 DM	14 220 43 494	16 386 56 319	18 026 59 365	16
3320 65 590	- - Andere elektronische Instrumente, Apparate und Geräte zum Messen oder Prüfen geometrischer Größen	St 1000 DM	186 573 138 190	217 380 153 041	241 669 175 294	37

5 Produktion nach Güterarten - Deutschland

Melde-Nr.	Bezeichnung	Einheit	4. VJ 1996	3. VJ 1997	4. VJ 1997	4. VJ 1997 Anzahl Unternehmen
1	2	3	4	5	6	7
3320 65 730	- Andere elektronische Instrumente, Apparate und Geräte zum Messen oder Prüfen, a.n.g. - - Materialprüfmaschinen mittels Ultraschall, Wirbelstrom u.ä.	St 1000 DM	309 .	378 13 993	429 16 303	5
3320 65 790	- - Andere elektronische Instrumente, Apparate und Geräte zum Messen oder Prüfen, a.n.g. (ohne Materialprüfmaschinen)	St 1000 DM	674 154 233 105	680 783 267 502	320 755 .	66
3320 65 830	- - Andere Meß- und Prüfgeräte, a.n.g. - - für geometrische Größen	St 1000 DM	528 058 90 687	556 665 98 841	689 829 126 913	51
3320 65 890	- - für andere Größen	St 1000 DM	216 660 60 192	223 772 41 456	209 765 48 658	23
3320 70 150	Instrumente, Apparate und Geräte zum Regeln - - Thermostate - - Elektronische Thermostate	1000 St 1000 DM	1 520 113 595	1 563 109 993	1 570 127 100	28
3320 70 190	- - Andere Thermostate	1000 St 1000 DM	32 200 74 598	39 301 79 974	37 224 77 432	21
3320 70 300	- Druckregler	1000 St 1000 DM	542 55 139	430 49 162	447 51 080	15
3320 70 500	- Hydraulische oder pneumatische Regler	1000 St 1000 DM	27 4 021	23 4 446	25 3 773	5
3320 70 900	- Andere Instrumente, Apparate und Geräte zum Regeln	1000 St 1000 DM	8 139 689 939	8 593 621 335	8 258 655 154	203
3320 81 100	Teile und Zubehör für Meß-, Kontroll-, Navigations- u.ä. Instrumente und Vorrichtungen - für Kompeße u.ä. Navigationsinstrumente, -apparate und -geräte	1000 DM	5 705	8 558	5 953	8
3320 81 200	- für Instrumente, Apparate und Geräte für die Geodäsie, Topographie, Hydrographie, Ozeanographie u.ä. (ohne Kompeße)	1000 DM	8 294	16 307	14 161	8
3320 81 300	- für Zeichen-, Anreiß- oder Recheninstrumente und -geräte; für Längenmeßinstrumente für den Handgebrauch	1000 DM	.	149	.	3
3320 81 410	- für Instrumente zum Messen oder Prüfen anderer physikalischer und chemischer Größen - - für Maschinen, Apparate und Geräte zum Prüfen von mechanischen Eigenschaften von Stoffen	1000 DM	3 327	5 579	5 077	9
3320 81 430	- - für Dichtemesser u.ä. schwimmende Instrumente, Thermometer, Pyrometer, Barometer, Hygrometer und Psychrometer	1000 DM	8 512	8 103	8 547	11
3320 81 450	- - für Instrumente, Apparate und Geräte zum Messen von Durchfluß, Füllhöhe, Druck oder anderen veränderlichen Größen von Flüssigkeiten oder Gasen	1000 DM	89 805	93 213	71 626	35
3320 81 470	- - Mikrotome und Teile für Instrumente, Apparate und Geräte für physikalische oder chemische Untersuchungen	1000 DM	28 962	26 579	32 932	9
3320 81 500	- für Instrumente, Apparate und Geräte zum Messen oder Prüfen elektrischer Größen und zum Messen und Nachweis von ionisierenden Strahlen	1000 DM	45 192	55 634	45 321	23
3320 81 703	- für Meß- und Prüfgeräte, -apparate und -geräte, a.n.g. - - für Auswuchtmaschinen	1000 DM	.	.	.	2
3320 81 705	- - für Prüfstände	1000 DM	6 292	7 144	6 139	11
3320 81 707	- - für Materialprüfmaschinen mittels Ultraschall, Wirbelstrom u.ä., a.n.g.	1000 DM	14 598	13 714	12 343	10

5 Produktion nach Güterarten - Deutschland

Melde-Nr.	Bezeichnung	Einheit	4. VJ 1996	3. VJ 1997	4. VJ 1997	4. VJ 1997 Anzahl Unternehmen
1	2	3	4	5	6	7
3320 81 709	- - für andere Instrumente, Apparate und Geräte zum Messen oder Prüfen, a.n.g.	1000 DM	75 398	89 335	75 142	57
3320 81 900	- für Maschinen, Apparate, Geräte, Instrumente u.a. Waren, a.n.g.	1000 DM	33 346	26 073	32 816	27
3320 82 000	Teile und Zubehör für nichtoptische Mikroskope sowie Diffraktographen	1000 DM	3 598	6 097	5 282	3
	Teile und Zubehör für Elektrizitäts-, Gas- und Flüssigkeitszähler, Geschwindigkeitsmesser u.a. Zähler, Stroboskope					
3320 83 330	- für Elektrizitätszähler	1000 DM	14 768	14 995	18 062	7
3320 83 350	- für Gas- und Flüssigkeitszähler	1000 DM	34 943	32 565	33 981	20
3320 83 500	- für Geschwindigkeitsmesser, andere Zähler und Stroboskope	1000 DM	12 862	10 872	12 368	7
3320 84 000	Teile und Zubehör für Instrumente, Apparate und Geräte zum Regeln	1000 DM	75 505	81 287	72 405	50
	Installation von Meß-, Kontroll-, Navigations- u.ä. Instrumenten und Vorrichtungen					
3320 91 003	- von elektrischen Instrumenten und Vorrichtungen	1000 DM	67 066	57 989	77 922	42
3320 91 005	- von feinmechanisch-optischen Instrumenten und Vorrichtungen	1000 DM	58 009	50 332	62 644	25
3320 91 007	- von mechanischen Prüfmaschinen	1000 DM	19 035	18 930	13 191	14
	Reparatur und Instandhaltung von Meß-, Kontroll-, Navigations- u.ä. Instrumenten und Vorrichtungen					
3320 92 003	- von elektrischen Instrumenten und Vorrichtungen	1000 DM	131 860	107 971	109 344	97
3320 92 005	- von feinmechanisch-optischen Instrumenten und Vorrichtungen	1000 DM	39 715	39 934	38 007	71
3330 10 000	Planung und Installation von industriellen Prozeßsteuerungsanlagen	1000 DM	466 329	417 994	538 440	91
3340 11 300	Kontaktlinsen, Brillengläser - Kontaktlinsen	St 1000 DM	795 832 20 196	20 223	20 938	4
3340 11 530	- Brillengläser aus Glas oder anderen Stoffen	St 1000 DM	20 061 139	129	86	4
3340 11 550	- - Einstärkengläser (unifokal), mit Korrektionswirkung, beide Flächen fertig bearbeitet	St 1000 DM	3 315 158 57 469	2 766 226 51 556	2 481 483 47 380	16
3340 11 590	- - Mehrstärkengläser, mit Korrektionswirkung, beide Flächen fertig bearbeitet	St 1000 DM	2 716 906 183 436	2 327 033 162 794	2 423 871 170 678	17
3340 11 700	- Andere Brillengläser aus Glas oder anderen Stoffen, mit Korrektionswirkung	St 1000 DM	1 841 477 47 988	1 819 660 44 103	1 676 252 41 111	5
	Brillen (Korrektions-, Schutz- u.a. Brillen) u.ä. Waren					
3340 12 500	- Sonnenbrillen	St 1000 DM	.	.	.	1
3340 12 900	- Andere Brillen u.ä. Waren	kg 1000 DM	124 285 61 381	108 987 44 058	119 463 48 130	10
	Fassungen für Brillen oder für ähnliche Erzeugnisse					
3340 13 500	- aus Kunststoffen	St 1000 DM	150 882 4 942	107 185 2 894	102 380 2 897	6
3340 13 900	- aus anderen Stoffen	St 1000 DM	284 975 20 584	189 612 12 759	181 824 14 465	7
3340 14 000	Teile für Brillenfassungen oder für ähnliche Erzeugnisse	1000 DM	20 956	20 523	28 732	6
	Optische Fasern sowie Bündel und Kabel daraus; polarisierende Stoffe in Form von Folien oder Platten; Linsen, Filter u.dgl.					
3340 21 150	- - Optische Fasern sowie Bündel und Kabel daraus (ganze Bündel von Lichtleitfasern in einer Umhüllung)	kg 1000 DM	.	.	.	3
	- - Kabel aus optischen Fasern zur Bildübertragung					

5 Produktion nach Güterarten - Deutschland

Melde-Nr.	Bezeichnung	Einheit	4. VJ 1996	3. VJ 1997	4. VJ 1997	4. VJ 1997 Anzahl Unternehmen
1	2	3	4	5	6	7
3340 21 190	- - Andere optische Fasern sowie Bündel und Kabel daraus	kg 1000 DM	23 360 4 430	26 983 6 880	21 786 5 910	5
3340 21 300	- Polarisierende Stoffe in Form von Folien oder Platten	kg 1000 DM	-	-	-	-
3340 21 530	- - nicht gefaßt	kg 1000 DM	272 120 43 471	357 566 48 959	377 908 52 775	26
3340 21 550	- - gefaßt	St 1000 DM	19 765 17 658	19 557 23 919	20 562 30 327	6
3340 21 700	- Objektive aus Stoffen aller Art, gefaßt, für Instrumente, Apparate und Geräte (ohne solche für Foto- und Kinotechnik)	St 1000 DM	50 851	42 545	59 272 123 349	13
3340 21 900	- Filter aus Stoffen aller Art, gefaßt (ohne solche aus optisch nicht bearbeitetem Glas)	St 1000 DM	2 109	3 066	2 314	5
3340 22 300	Ferngläser, Fernrohre, optische Teleskope u.a. astronomische Instrumente und Montierungen dafür; optische Mikroskope	St 1000 DM	46 262 24 125	32 304 27 957	47 202 22 897	5
3340 22 500	- Fernrohre, optische Teleskope u.a. astronomische Instrumente und Montierungen dafür	St 1000 DM	.	.	.	2
3340 22 730	- - Stereomikroskope	St 1000 DM	2 516 24 674	2 270 28 388	2 465 23 669	4
3340 22 750	- - Andere Mikroskope für Mikrofotografie, -kinematografie und -projektion	St 1000 DM	.	.	.	2
3340 22 790	- - Andere optische Mikroskope	St 1000 DM	12 466 22 552	3 069 16 645	3 119 15 781	7
3340 23 100	Flüssigkristallanzeigen; Laser (ohne Laserdioden); andere optische Instrumente, Apparate und Geräte	St 1000 DM	.	.	.	5
3340 23 300	- Laser (ohne Laserdioden)	St 1000 DM	586 69 061	536 63 817	551 84 261	5
3340 23 550	- - Flüssigkristallanzeigen	St 1000 DM	.	.	.	2
3340 23 590	- - Andere optische Instrumente, Apparate, Geräte (z.B. Lupen, Stereoskope)	1000 DM	14 337	10 627	11 128	8
3340 24 100	Teile und Zubehör für Ferngläser, astronomische Instrumente u.a. optische Instrumente, Apparate und Geräte	1000 DM	5 575	.	.	4
3340 24 300	- für optische Mikroskope	1000 DM	.	.	.	4
3340 24 500	- für Flüssigkristallanzeigen, Laser u.a. optische Instrumente und Geräte	1000 DM	13 452	27 617	14 497	6
3340 31 000	Objektive aus Stoffen aller Art für Fotoapparate, Filmkameras, Projektoren oder fotografische und kinematografische Vergrößerungs- oder Verkleinerungsapparate	St 1000 DM	88 486 43 111	117 110 45 249	88 033 40 651	9
3340 32 350	Fotoapparate für technische Zwecke	St 1000 DM	.	.	.	6
	- Fotoapparate zum Herstellen von Klischees und Druckformzylindern					
	- - Reproduktionsgeräte zur Herstellung von Vorlagen (auf fotografischem Weg) für die Druckformherstellung (z.B. Scanner und Kameras)					

StBA, FS4, R 3.1, 4.VJ 1997

5 Produktion nach Güterarten - Deutschland

Melde-Nr.	Bezeichnung	Einheit	4. VJ 1996	3. VJ 1997	4. VJ 1997	4. VJ 1997 Anzahl Unternehmen
1	2	3	4	5	6	7
3340 32 390	- - Andere Geräte zum Herstellen von Klischees und Druckformzylindern	St 1000 DM	:	:	:	2
3340 32 500	- Fotoapparate zur Aufnahme von Dokumenten auf Mikrofilm, Mikrofiche oder anderen Mikroträgern	St 1000 DM	3 394	2 857	:	2
3340 32 700	- Spezialfotoapparate für Unterwasser- und Luftbildaufnahmen, für die medizinische Untersuchung innerer Organe oder für gerichtsmedizinische oder kriminalistische Laboratorien	St 1000 DM	10 086	7 044	10 378	5
3340 33 100	Sofortbildkameras und andere Fotoapparate - Sofortbildkameras	St 1000 DM	:	:	:	2
3340 33 350	- Spiegelreflexkameras, für Filme in Rollen mit einer Breite von 35 mm oder weniger, andere Fotoapparate, für Filme in Rollen mit einer Breite von weniger als 35 mm	St 1000 DM	:	:	:	2
3340 33 390	- - Spiegelreflexkameras, für Filme in Rollen mit einer Breite von 35 mm oder weniger	St 1000 DM	:	:	:	1
3340 33 500	- - Andere Fotoapparate, für Filme in Rollen mit einer Breite von 35 mm	St 1000 DM	:	32 449	9 199	4
3340 33 900	- Andere Fotoapparate	St 1000 DM	940 3 370	642 1 870	837 2 115	4
3340 34 300	Filmkameras - für Filme mit einer Breite von weniger als 16 mm oder für Doppelsicht-Filme	St 1000 DM	-	-	-	-
3340 34 500	- für Filme mit einer Breite von 16 mm oder mehr	St 1000 DM	:	:	:	2
3340 35 330	Filmvorführapparate, Diaprojektoren, andere Stehbildwerfer - Filmvorführapparate - - für Filme mit einer Breite von weniger als 16 mm	St 1000 DM	:	:	:	1
3340 35 350	- - für Filme mit einer Breite von 16 mm oder mehr	St 1000 DM	:	:	:	1
3340 35 500	- Diaprojektoren	St 1000 DM	66 164 23 039	:	75 486 23 631	7
3340 35 900	- Andere Stehbildwerfer	St 1000 DM	46 766 32 607	40 923 29 553	59 318 47 541	8
3340 36 150	Blitzlichtgeräte, fotografische Vergrößerungs- und Verkleinerungsapparate, Apparate und Ausrüstungen für fotografische oder kinematografische Laboratorien; Negativbetrachter; Lichtbildwände - Blitzlichtgeräte - - mit Entladungslampen (Elektronenblitzgeräte)	St 1000 DM	51 993 17 467	54 773 12 428	52 642 12 633	5
3340 36 190	- - Andere Blitzlichtgeräte und -vorrichtungen für fotografische Zwecke	St 1000 DM	-	-	-	-
3340 36 300	- Fotografische Vergrößerungs- oder Verkleinerungsapparate	St 1000 DM	:	:	:	1
3340 36 500	- Filmentwicklungsmaschinen und -ausrüstungen für Laboratorien	St 1000 DM	9 280 41 728	8 995 54 351	10 228 41 595	10
3340 36 750	- - Andere Apparate und Ausrüstungen für fotografische oder kinematografische Laboratorien; Negativbetrachter - - Druckform- und Filmentwicklungsmaschinen für Druckereien	St 1000 DM	:	:	:	2
3340 36 790	- - Andere Apparate und Ausrüstungen für fotografische oder kinematografische Laboratorien; Negativbetrachter	St 1000 DM	:	:	:	12

5 Produktion nach Güterarten - Deutschland

Melde-Nr.	Bezeichnung	Einheit	4. VJ 1996	3. VJ 1997	4. VJ 1997	4. VJ 1997 Anzahl Unternehmen
1	2	3	4	5	6	7
3340 36 900	- Lichtbildwände	St 1000 DM	23 376	2
3340 37 000	Lesegeräte für Mikrofilme, Mikrofiche oder andere Mikroträger	St 1000 DM	2 020 2 220	1 216 1 324	1 450 2 176	5
	Teile und Zubehör für fotografische Geräte					
3340 38 130	- für Fotoapparate und Blitzlichtgeräte	1000 DM	15 600	11 491	14 560	8
3340 38 150	- - für Fotoapparate	1000 DM	.	.	.	2
	- für Blitzlichtgeräte und -vorrichtungen für fotografische Zwecke	1000 DM	.	.	.	2
3340 38 330	- für Filmkameras und Filmvorführapparate	1000 DM	23 179	20 050	18 999	5
3340 38 350	- - für Filmkameras (auch Stativ)	1000 DM	3 859	1 814	2 612	3
3340 38 500	- für Filmvorführapparate	1000 DM	1 999	2 511	2 658	4
3340 38 700	- für Stehbildwerfer und fotografische Vergrößerungs- oder Verkleinerungsapparate	1000 DM	1 999	2 511	2 658	4
3340 38 700	- für Apparate und Ausrüstungen für fotografische oder kinematografische Laboratorien; Negativbetrachter; Lichtbildwände	1000 DM	8 211	7 020	8 725	16
3340 90 000	Reparatur und Instandhaltung von fotografischen, kinematografischen und optischen Instrumenten für gewerbliche Zwecke	1000 DM	28 801	31 493	30 432	18
	Armbanduhr, Taschenuhr u.ä. Uhren, mit Gehäuse aus Edelmetall oder Edelmetallplattierungen, auch mit Stoppeinrichtung					
3350 11 133	- Armbanduhr, mit Batterie oder Akkumulator betrieben	St 1000 DM	10 619	4
3350 11 135	- - mit mechanischer Anzeige	St 1000 DM	1
	- - mit Gehäuse aus Edelmetall	St 1000 DM	1
3350 11 153	- - mit opto-elektronischer Anzeige	St 1000 DM	-
3350 11 155	- - mit Gehäuse aus Edelmetall	St 1000 DM	-
	- - mit Gehäuse aus Edelmetallplattierungen	St 1000 DM	-
3350 11 173	- - mit anderer Anzeige	St 1000 DM	-
3350 11 175	- - mit Gehäuse aus Edelmetall	St 1000 DM	-
	- - mit Gehäuse aus Edelmetallplattierungen	St 1000 DM	-
3350 11 303	- Andere Armband-, Taschenuhr u.ä. Uhren mit automatischem oder anderem Aufzug	St 1000 DM	7 050 15 433	1 378 13 604	1 807 14 796	3
3350 11 305	- - mit Gehäuse aus Edelmetall	St 1000 DM	-
	- - mit Gehäuse aus Edelmetallplattierungen	St 1000 DM	-
3350 11 530	- Taschenuhr u.ä. Uhren, mit Batterie oder Akkumulator betrieben	St 1000 DM	-
	- - mit mechanischer Anzeige	St 1000 DM	-
3350 11 550	- - mit opto-elektronischer Anzeige	St 1000 DM	-
3350 11 570	- - mit anderer Anzeige	St 1000 DM	-
	Andere Armbanduhr, Taschenuhr u.ä. Uhren, auch mit Stoppeinrichtung (ohne Uhren mit Gehäuse aus Edelmetall oder Edelmetallplattierungen)					
3350 12 130	- Armbanduhr, mit Batterie oder Akkumulator betrieben	St 1000 DM	454 618 25 971	209 668 12 321	339 109 17 077	8
3350 12 150	- - mit mechanischer Anzeige	St 1000 DM	2
3350 12 170	- - mit opto-elektronischer Anzeige	St 1000 DM	2
3350 12 300	- - mit anderer Anzeige	St 1000 DM	10 551	2
	- Andere Armband-, Taschenuhr u.ä. Uhren mit automatischem oder anderem Aufzug	St 1000 DM	46 380 4 916	11 138 2 589	14 713 3 652	4

5 Produktion nach Güterarten - Deutschland

Melde-Nr.	Bezeichnung	Einheit	4. VJ 1996	3. VJ 1997	4. VJ 1997	4. VJ 1997 Anzahl Unternehmen
1	2	3	4	5	6	7
3350 12 530	- Taschen- u.ä. Uhren, mit Batterie oder Akkumulator betrieben - - mit mechanischer Anzeige	St 1000 DM	.	-	-	-
3350 12 550	- - mit opto-elektronischer Anzeige	St 1000 DM	-	-	-	-
3350 12 570	- - mit anderer Anzeige	St 1000 DM	.	.	.	2
3350 13 000	Armaturenblett- u.ä. Uhren für Fahrzeuge	St 1000 DM	574 146 9 029	528 864 8 893	973 856 15 627	5
3350 14 130	Uhren mit Kleinuhr-Werk; Wecker und Wanduhren, andere Uhren und Uhrenanlagen - Uhren mit Kleinuhr-Werk, a.n.g. - - mit Batterie oder Akkumulator betrieben	St 1000 DM	.	.	.	1
3350 14 190	- - Andere Uhren mit Kleinuhr-Werk	St 1000 DM	-	-	-	-
3350 14 330	- Wecker - - mit Batterie oder Akkumulator betrieben oder für Netzanschluß	St 1000 DM	1 508 834 19 752	1 202 129 15 662	1 281 644 16 226	5
3350 14 390	- - Andere Wecker	St 1000 DM	-	-	-	-
3350 14 430	- Wanduhren mit Batterie oder Akkumulator betrieben oder für Netzanschluß; Kuckucksuhren - - Wanduhren mit Batterie oder Akkumulator betrieben oder für Netzanschluß	St 1000 DM	263 223 7 903	161 063 4 664	210 236 6 154	6
3350 14 450	- - Kuckucksuhren	St 1000 DM	46 660 5 293	54 494 6 401	53 272 6 362	4
3350 14 530	- - Andere Wanduhren (ohne solche mit Batterie oder Akkumulator betrieben oder für Netzanschluß) - - mit einem Durchmesser des Zifferblattes von mehr als 10 cm	St 1000 DM	.	15 001 2 483	17 555 .	3
3350 14 550	- - mit einem Durchmesser des Zifferblattes von 10 cm oder weniger	St 1000 DM	-	-	-	-
3350 14 630	- Uhrenanlagen - - Hauptuhren	St 1000 DM	1 693 2 376	639 1 897	567 1 811	3
3350 14 650	- - Nebenuhren	St 1000 DM	10 193 2 273	5 534 1 386	6 843 1 737	3
3350 14 730	- Andere Uhren - - mit Batterie oder Akkumulator betrieben oder für Netzanschluß	St 1000 DM	382 167 14 040	265 064 10 495	328 519 12 870	8
3350 14 750	- - Tisch- oder Kaminuhren (ohne solche mit Batterie oder Akkumulator betrieben oder für Netzanschluß)	St 1000 DM	10 948 1 363	7 436 866	10 306 1 256	3
3350 14 790	- - Andere Uhren, a.n.g.	St 1000 DM	4 775 3 897	5 483 4 261	6 572 5 261	4
3350 15 103	Zeitkontrollapparate, Zeitmesser, Zeitschalter und andere Zeitauslöser mit Uhrwerk oder Synchronmotor - Arbeitszeitregistrieruhren; Zeit- und Datumstempeluhren - - Arbeitszeitregistrieruhren	St 1000 DM	5 276 5 337	5 009 4 460	6 340 5 538	3
3350 15 105	- - Zeit- und Datumstempeluhren	St 1000 DM	.	.	.	2
3350 15 300	- Parkuhren und andere Zeitkontrollapparate und Zeitmesser (ohne Kurzzeitmesser)	St 1000 DM	198 .	743 7 619	618 8 832	4
3350 15 500	- Kurzzeitmesser (Minutenzähler, Sekundenzeiger)	St 1000 DM	584 .	.	.	3
3350 15 750	- Zeitschalter und andere Zeitauslöser - - Elektrische oder elektronische Schaltuhren für Tarifumschaltung (Tarifschaltuhren)	St 1000 DM	.	.	.	2
3350 15 790	- - Andere Zeitschalter und andere Zeitauslöser	St 1000 DM	.	.	.	12

5 Produktion nach Güterarten - Deutschland

Melde-Nr.	Bezeichnung	Einheit	4. VJ 1996	3. VJ 1997	4. VJ 1997	4. VJ 1997 Anzahl Unternehmen
1	2	3	4	5	6	7
3350 21 330	Kleinuhr-Werke, vollständig und zusammengesetzt - mit Batterie oder Akkumulator betrieben - nur mit mechanischer Anzeige oder mit Vorrichtung zur Aufnahme einer mechanischen Anzeige darunter zum Absatz bestimmt	St St 1000 DM	* - -	- - -	- - -	- - -
3350 21 350	- mit opto-elektronischer Anzeige darunter zum Absatz bestimmt	St St 1000 DM	* - -	- - -	- - -	- - -
3350 21 370	- mit anderer Anzeige darunter zum Absatz bestimmt	St St 1000 DM	* - -	- - -	- - -	- - -
3350 21 500	- Andere Kleinuhr-Werke darunter zum Absatz bestimmt	St St 1000 DM	* . .	- . .	- . .	- . .
3350 22 350	Andere Uhrwerke (ohne Kleinuhr-Werke), vollständig und zusammengesetzt - mit Batterie oder Akkumulator betrieben oder für Netzanschluß - für Wecker darunter zum Absatz bestimmt	St St 1000 DM	* 1 136 603 1 136 603 5 369	1 079 995 1 079 995 4 678	946 764 946 764 4 475	4 4 4
3350 22 390	- für andere Uhren darunter zum Absatz bestimmt	St St 1000 DM	* 3 475 030 12 712	2 864 499 10 185	3 410 139 11 599	4 4
3350 22 900	- Andere Uhrwerke darunter zum Absatz bestimmt	St St 1000 DM	* 96 312 7 801	107 837 7 034	125 859 7 900	5 4
3350 23 300	Nicht oder nur teilweise zusammengesetzte, vollständige Kleinuhr-Werke (Schablonen) und unvollständige, zusammengesetzte Kleinuhr-Werke - Nicht oder nur teilweise zusammengesetzte, vollständige Kleinuhr-Werke (Schablonen), mit einer Unruh mit Spiralfeder darunter zum Absatz bestimmt	St St 1000 DM	*	1 1 1
3350 23 500	- Andere nicht oder nur teilweise zusammengesetzte, vollständige Kleinuhr-Werke (Schablonen) darunter zum Absatz bestimmt	St St 1000 DM	*	1 1 1
3350 23 700	- Unvollständige, zusammengesetzte Kleinuhr-Werke darunter zum Absatz bestimmt	kg kg 1000 DM	* - - -	- - -	- - -	- - -
3350 24 000	Uhrrohwerke für Kleinuhren darunter zum Absatz bestimmt	St St 1000 DM	* - - -	- - -	- - -	- - -
3350 25 000	Andere nicht oder nur teilweise zusammengesetzte, vollständige Uhrwerke und unvollständige, zusammengesetzte Uhrwerke darunter zum Absatz bestimmt	kg kg 1000 DM	*	50 448 50 448 5 099	4 4 4
3350 26 133	Gehäuse für Uhren und andere Uhrmacherwaren, Teile dafür - Gehäuse für Armband-, Taschen- u.ä. Uhren - aus Edelmetall oder Edelmetallplattierungen - aus Edelmetall	St 1000 DM	11 887 761	2
3350 26 135	- aus Edelmetallplattierungen	St 1000 DM	. .	- -	- -	-
3350 26 150	- aus unedlen Metallen, auch vergoldet oder versilbert	St 1000 DM	62 527 1 700	2
3350 26 190	- Andere Gehäuse für Armband-, Taschen- u.ä. Uhren	St 1000 DM	- -	- -	- -	-
3350 26 300	- Teile von Gehäusen für Armband-, Taschen- u.ä. Uhren	1000 DM	-	-	-	-
3350 26 530	- Gehäuse für andere Uhrmacherwaren, Teile dafür - aus Metall	St 1000 DM	2
3350 26 550	- Andere Gehäuse	St 1000 DM	143 131 4 236	166 162 3 997	266 750 4 721	5

5 Produktion nach Güterarten - Deutschland

Melde-Nr.	Bezeichnung	Einheit	4. VJ 1996	3. VJ 1997	4. VJ 1997	4. VJ 1997 Anzahl Unternehmen
1	2	3	4	5	6	7
3350 26 570	- - Teile für Gehäuse für andere Uhrmacherwaren	1000 DM	.	.	.	4
	Uhrenbänder und Teile dafür, aus Metallen					
3350 27 003	- aus Edelmetall	1000 DM	2 857	1 767	2 487	4
3350 27 005	- aus Edelmetallplattierungen	1000 DM	.	.	.	1
3350 27 009	- aus unedlen Metallen, auch vergoldet oder versilbert	1000 DM	4 566	.	5 188	4
	Andere Uhrenteile					
3350 28 100	- Uhrfedern (einschl. Spiralfedern)	kg 1000 DM	21 997 568	19 107 520	23 970 605	3
3350 28 300	- Uhrensteine	kg 1000 DM	.	.	.	1
	- Zifferblätter für Klein- und Großuhren					
3350 28 530	- - für Armband-, Taschen- u.ä. Uhren, aus Metall	St 1000 DM	915 158 3 108	675 616 2 276	681 554 2 602	4
3350 28 550	- - für Großuhren, aus Metall	St 1000 DM	358 379 2 187	271 532 1 991	584 999 2 339	4
	- - für Klein- und Großuhren (ohne solche aus Metall)					
3350 28 574	- - - für Kleinuhren	St 1000 DM	.	.	.	2
3350 28 576	- - - für Großuhren	St 1000 DM	-	-	-	-
3350 28 730	- - für Kleinuhren	1000 DM	9 394	9 464	9 474	8
3350 28 750	- - für Großuhren	1000 DM	8 720	5 630	5 492	8
3350 91 000	Installation von industriellen Zeitmeßinstrumenten und -geräten	1000 DM	.	-	-	-
3350 92 000	Reparatur und Instandhaltung von industriellen Zeitmeßinstrumenten und -geräten	1000 DM	1 638	2 300	2 762	10
3399 00 000	Veredlung von Erzeugnissen dieser Güterabteilung (ohne Planung und Installation von industriellen Prozeßsteuerungsanlagen)	1000 DM	16 123	16 105	17 494	24
	Kraftwagen und Kraftwagenteile					
	Hubkolbenverbrennungsmotoren mit Fremdzündung für Zugmaschinen, Kraftwagen, -räder, Fahrräder mit Hilfsmotor u.ä. nicht schienengebundene Landfahrzeuge, mit einem Hubraum von 1 000 cm³ oder weniger					
3410 11 300	- für Zugmaschinen, Kraftwagen, -räder, Fahrräder mit Hilfsmotor u.ä. nicht schienengebundene Landfahrzeuge, mit einem Hubraum von 250 cm³ oder weniger	St 1000 DM	.	-	-	-
	darunter zum Absatz bestimmt	St 1000 DM	.	-	-	-
	- für Zugmaschinen, Kraftwagen, -räder u.ä. nicht schienengebundene Landfahrzeuge, mit einem Hubraum von mehr als 250 cm³ bis 1 000 cm³					
3410 11 530	- - für Krafträder	St 1000 DM	-	-	-	-
	darunter zum Absatz bestimmt	St 1000 DM	-	-	-	-
3410 11 550	- - für Zugmaschinen, Kraftwagen u.ä. nicht schienengebundene Landfahrzeuge	St 1000 DM	-	-	-	-
	darunter zum Absatz bestimmt	St 1000 DM	-	-	-	-
	Hubkolbenverbrennungsmotoren mit Fremdzündung, für Zugmaschinen, Kraftwagen, Krafträder u.ä. nicht schienengebundene Landfahrzeuge, mit einem Hubraum von mehr als 1 000 cm³					
3410 12 030	- für Krafträder	St 1000 DM	-	-	-	-
	darunter zum Absatz bestimmt	St 1000 DM	-	-	-	-
3410 12 050	- für Zugmaschinen, Kraftwagen u.ä. nicht schienengebundene Landfahrzeuge	St 1000 DM	1 036 616 284 064 616 575	908 140 235 909 509 941	1 080 264 318 977 690 404	8 6
	darunter zum Absatz bestimmt	St 1000 DM				

5 Produktion nach Güterarten - Deutschland

Melde-Nr.	Bezeichnung	Einheit	4. VJ 1996	3. VJ 1997	4. VJ 1997	4. VJ 1997 Anzahl Unternehmen
1	2	3	4	5	6	7
	Kolbenverbrennungsmotoren mit Selbstzündung (Diesel- oder Halbdieselmotoren), für Zugmaschinen, Kraftwagen u.a. nicht schienengebundene Landfahrzeuge - für Acker- und Forstschlepper auf Rädern					
3410 13 003	- mit einer Leistung von 50 kW oder weniger	kW	*	.	.	1
	darunter zum Absatz bestimmt	St	*	.	.	1
		kW	.	.	.	
		St	.	.	.	
3410 13 005	- mit einer Leistung von mehr als 50 kW bis 100 kW	1000 DM	.	.	.	
	darunter zum Absatz bestimmt	kW	*	.	.	4
		St	*	.	.	4
		kW	452 136	280 682	338 312	
		St	7 023	4 106	4 926	
3410 13 007	- mit einer Leistung von mehr als 100 kW	1000 DM	49 367	28 399	33 858	
	darunter zum Absatz bestimmt	kW	*	.	.	3
		St	*	.	.	3
		kW	.	.	.	
		St	.	.	.	
3410 13 009	- für andere Zugmaschinen, Kraftwagen und nicht schienengebundene Landfahrzeuge	1000 DM	.	.	.	
	darunter zum Absatz bestimmt	kW	*	25 488 740	24 614 953	29 657 577
		St	*	320 828	298 218	359 243
		kW	3 471 843	3 360 851	4 258 076	6
		St	43 678	43 389	55 352	
		1000 DM	224 859	221 100	263 752	
	Personenkraftwagen und Wohnmobile, mit Hubkolbenverbrennungsmotor mit Fremdzündung, mit einem Hubraum von 1 500 cm ³ oder weniger					
3410 21 330	- Personenkraftwagen	St	.	.	.	2
	- mit einem Hubraum von 1 000 cm ³ oder weniger	1000 DM	.	.	.	
3410 21 350	- mit einem Hubraum von mehr als 1 000 cm ³ bis 1 500 cm ³	St	.	.	.	6
		1000 DM	.	.	.	
3410 21 500	- Wohnmobile, mit einem Hubraum von mehr als 1 000 cm ³ bis 1 500 cm ³	St	.	.	.	
		1000 DM	.	.	.	
	Personenkraftwagen und Wohnmobile, mit Hubkolbenverbrennungsmotor mit Fremdzündung, mit einem Hubraum von mehr als 1 500 cm ³					
	- Personenkraftwagen, mit einem Hubraum von mehr als 1 500 cm ³ ; Wohnmobile mit einem Hubraum von mehr als 3 000 cm ³					
3410 22 330	- Personenkraftwagen mit einem Hubraum von mehr als 1 500 cm ³ bis 2 000 cm ³	St	517 424	474 604	498 394	8
		1000 DM	12 538 395	12 593 259	13 011 700	
3410 22 350	- Personenkraftwagen mit einem Hubraum von mehr als 2 000 cm ³ bis 2 500 cm ³	St	.	.	.	8
		1000 DM	.	.	.	
3410 22 370	- Personenkraftwagen mit einem Hubraum von mehr als 2 500 cm ³ ; Wohnmobile mit einem Hubraum von mehr als 3 000 cm ³	St	116 499	93 841	104 516	9
		1000 DM	7 763 464	6 381 615	7 100 654	
3410 22 500	- Wohnmobile mit einem Hubraum von mehr als 1 500 cm ³ bis 3 000 cm ³	St	.	.	.	1
		1000 DM	.	.	.	
	Personenkraftwagen und Wohnmobile, mit Kolbenverbrennungsmotor mit Selbstzündung (Diesel- oder Halbdieselmotor)					
3410 23 100	- Personenkraftwagen, mit einem Hubraum von 1 500 cm ³ oder weniger	St	.	.	.	1
		1000 DM	.	.	.	
	- Personenkraftwagen, mit einem Hubraum von mehr als 1 500 cm ³ bis 2 500 cm ³	St	.	.	.	
3410 23 330	- mit einem Hubraum von mehr als 1 500 cm ³ bis 2 000 cm ³	1000 DM	186 662	160 686	204 387	8
		St	4 440 364	4 083 718	5 169 638	
3410 23 350	- mit einem Hubraum von mehr als 2 000 cm ³ bis 2 500 cm ³	St	53 837	49 044	49 723	5
		1000 DM	2 182 810	2 062 881	2 063 275	
3410 23 400	- Personenkraftwagen mit einem Hubraum von mehr als 2 500 cm ³	St	18 667	18 228	22 298	4
		1000 DM	998 662	1 116 203	1 244 834	
	- Wohnmobile					
3410 23 530	- mit einem Hubraum von mehr als 1 500 cm ³ bis 2 500 cm ³	St	2 343	2 127	2 695	13
		1000 DM	128 254	118 212	148 743	
3410 23 550	- mit einem Hubraum von mehr als 2 500 cm ³	St	.	.	.	3
		1000 DM	.	.	.	

5 Produktion nach Güterarten - Deutschland

Melde-Nr.	Bezeichnung	Einheit	4. VJ 1996	3. VJ 1997	4. VJ 1997	4. VJ 1997 Anzahl Unternehmen
1	2	3	4	5	6	7
3410 24 300	Personenkraftwagen mit Elektro- sowie mit anderem Motor - mit Elektromotor	St 1000 DM	-	-	-	-
3410 24 900	- mit anderem Motor	St 1000 DM	-	-	-	-
3410 30 330	Omnibusse mit Kolbenverbrennungsmotor sowie mit anderem Motor - mit Selbstzündung (Diesel- oder Halbdieselmotor) - mit einem Hubraum von 2 500 cm ³ oder weniger	St 1000 DM	-	-	-	-
3410 30 350	- mit einem Hubraum von mehr als 2 500 cm ³	St 1000 DM	.	.	.	8
3410 30 530	- mit Fremdzündung sowie mit anderem Motor - mit Fremdzündung, mit einem Hubraum von 2 800 cm ³ oder weniger	St 1000 DM	-	-	-	-
3410 30 550	- mit Fremdzündung, mit einem Hubraum von mehr als 2 800 cm ³	St 1000 DM	-	-	-	-
3410 30 590	- mit anderem Motor	St 1000 DM	.	.	.	1
3410 41 130	Lastkraftwagen mit Kolbenverbrennungsmotor, mit Selbstzündung (Diesel- oder Halbdieselmotor) - mit einem zulässigen Gesamtgewicht von 5 t oder weniger - von 3,5 t oder weniger	St 1000 DM	41 534 1 330 242	.	.	2
3410 41 150	- von mehr als 3,5 t bis 5 t	St 1000 DM	.	3 643 144 730	3 271 138 817	3
3410 41 330	- mit einem zulässigen Gesamtgewicht von mehr als 5 t bis 20 t - von mehr als 5 t bis 12 t	St 1000 DM	8 527 403 686	8 544 394 865	9 549 455 566	4
3410 41 350	- von mehr als 12 t bis 20 t	St 1000 DM	.	.	.	2
3410 41 400	- mit einem zulässigen Gesamtgewicht von mehr als 20 t	St 1000 DM	5 867 848 298	6 413 931 772	7 708 1 073 737	4
3410 42 330	Lastkraftwagen mit Kolbenverbrennungsmotor mit Fremdzündung sowie mit anderem Motor - mit Fremdzündung, mit einem zulässigen Gesamtgewicht von 5 t oder weniger - von 3,5 t oder weniger	St 1000 DM	.	.	.	2
3410 42 350	- von mehr als 3,5 t bis 5 t	St 1000 DM	.	.	.	2
3410 42 530	- mit Fremdzündung, mit einem zulässigen Gesamtgewicht von mehr als 5 t - von mehr als 5 t bis 12 t	St 1000 DM	-	-	-	-
3410 42 550	- von mehr als 12 t	St 1000 DM	-	-	-	-
3410 42 900	- mit anderem Motor	St 1000 DM	-	-	-	-
3410 44 000	Sattel-Straßenzugmaschinen (ohne Zugkraftkarren)	St 1000 DM	8 921 1 052 675	8 209 989 762	10 150 1 218 791	5
3410 45 000	Fahrgestelle für Zugmaschinen, Omnibusse, Personenkraftwagen, Lastkraftwagen, Kraftfahrzeuge zu besonderen Zwecken, mit Motor (ohne Fahrerhaus)	St 1000 DM	15 581 470 878	18 629 568 334	18 631 584 764	4
3410 51 000	Muldenkipper (Dumper), zur Verwendung außerhalb des Straßennetzes gebaut	St 1000 DM	.	.	.	1
3410 52 000	Kranwagen (Autokrane)	St 1000 DM	361 446 935	415 454 069	451 481 590	6

5 Produktion nach Güterarten - Deutschland

Melde-Nr.	Bezeichnung	Einheit	4. VJ 1996	3. VJ 1997	4. VJ 1997	4. VJ 1997 Anzahl Unternehmen
1	2	3	4	5	6	7
3410 53 000	Schneespezialfahrzeuge (einschl. Motorschlitten); Spezialfahrzeuge zur Personenbeförderung auf Gelflächen sowie ähnliche Fahrzeuge	St 1000 DM	:	:	:	1
3410 54 100	Kraftfahrzeuge zu besonderen Zwecken - Kraftfahrzeuge mit Bohrturm zum Tiefbohren	St 1000 DM	-	-	-	-
3410 54 300	- Feuerwehrwagen	St 1000 DM	:	:	:	5
3410 54 500	- Betonmischwagen (LKM-Betonmischer)	St 1000 DM	:	:	:	1
3410 54 901	- Andere Kraftfahrzeuge zu besonderen zivilen Zwecken (z.B. Abschleppwagen, Straßenkehrwagen, Straßensprangwagen, Werkstattwagen, Wagen mit Röntgenanlage)	St 1000 DM	367 46 778	282 43 324	437 52 017	15
3420 10 300	Karosserien für Personenkraftwagen, Einachsschlepper und Lastkraftwagen - Karosserien für Personenkraftwagen	St 1000 DM	:	8 987 72 302	6 166 47 898	9
3420 10 501	- - für Feuerwehrwagen	St 1000 DM	626 117 779	502 61 296	719 103 624	15
3420 10 505	- - für Omnibusse	St 1000 DM	:	80 14 817	79 16 899	3
3420 10 507	- - für Einachsschlepper u.a. Lastkraftwagen (ohne Tankwagenaufbauten)	St 1000 DM	29 868 441 767	30 915 435 311	39 255 511 582	193
3420 10 509	- - Tankwagenaufbauten ohne Fahrgestell	St 1000 DM	437 26 448	397 28 748	457 33 693	15
3420 21 030	Warenbehälter (Container) (einschl. solcher für Flüssigkeiten oder Gase, speziell für eine oder mehrere Beförderungsarten gebaut oder ausgestattet) - Wechselbehälter	St 1000 DM	:	:	:	13
3420 21 050	- Überseecontainer	St 1000 DM	:	:	:	1
3420 21 070	- Abfallmulden	St 1000 DM	9 049 27 357	8 105 24 138	7 447 24 004	29
3420 21 090	- Andere Container	St 1000 DM	13 749 32 917	14 956 49 332	13 875 71 682	29
3420 22 300	Wohnanhänger zum Wohnen oder Campen - Wohnanhänger, faltbar	St 1000 DM	:	-	-	-
3420 22 930	- - Andere Wohnanhänger	St 1000 DM	:	:	:	2
3420 22 950	- - mit einem Gewicht von 750 kg oder weniger	St 1000 DM	:	:	:	10
3420 22 970	- - mit einem Gewicht von mehr als 750 kg bis 3 500 kg	St 1000 DM	8 255 165 493	6 595 134 079	8 022 166 950	2
3420 23 031	- - mit einem Gewicht von mehr als 3 500 kg	St 1000 DM	:	:	:	2
3420 23 031	Andere Anhänger zum Befördern von Gütern (z.B. Anhänger mit Tankaufbau, Sattelanhänger) - Sattelanhänger zur Lastenbeförderung	St 1000 DM	288 3 682	165 4 072	176 5 270	15
3420 23 033	- - einachsige	St 1000 DM	565 23 917	670 29 736	351 20 085	31
3420 23 035	- - zweiachsige (ohne solche mit Spezialaufbauten)	St 1000 DM	4 139 220 113	4 786 250 457	5 046 272 533	35
3420 23 037	- - drei- und mehrachsige (ohne solche mit Spezialaufbauten)	St 1000 DM	157 11 690	102 12 084	130 14 285	12
3420 23 039	- - zweiachsige, mit Spezialaufbauten	St 1000 DM	1 134 119 388	1 061 113 248	1 506 155 711	21
3420 23 050	- - drei- und mehrachsige, mit Spezialaufbauten	St 1000 DM	15 154 42 559	20 988 56 078	14 822 43 860	31
3420 23 050	- - Andere einachsige Anhänger	St 1000 DM	:	:	:	2

5 Produktion nach Güterarten - Deutschland

Melde-Nr.	Bezeichnung	Einheit	4. VJ 1996	3. VJ 1997	4. VJ 1997	4. VJ 1997 Anzahl Unternehmen
1	2	3	4	5	6	7
3420 23 091	- Andere Anhänger für zivile Zwecke - mit einem zulässigen Gesamtgewicht von 10 t oder weniger	St 1000 DM	6 830 69 904	6 880 60 359	6 712 57 132	45
3420 23 095	- mit einem zulässigen Gesamtgewicht von mehr als 10 t	St 1000 DM	2 266 109 741	2 179 100 253	2 455 120 092	63
3420 30 300	Teile für Anhänger (einschl. Sattelanhänger) - Fahrgestelle	St 1000 DM	27 625 27 501	26 725 28 625	31 181 34 782	9
3420 30 500	- Karosserien und Aufbauten	St 1000 DM	100 531 24 860	121 332 30 765	109 082 27 907	19
3420 30 700	- Achsen	St 1000 DM	61 501 181 237	77 559 223 597	72 763 236 969	5
3420 30 900	- Andere Teile	1000 DM	255 536	256 470	251 935	55
3430 11 030	Teile für Kolbenverbrennungsmotoren mit Fremdzündung - Zylinderblöcke, Zylinder, Zylindermäntel, Zylinderköpfe	kg 1000 DM	5 742 343 .	5 223 309 .	5 916 150 .	9
3430 11 050	- Stangen, Kolben, Ringe	kg 1000 DM	3 021 122 194 765	3 401 748 187 172	3 865 177 206 352	11
3430 11 070	- Vergaser, Einspritzungssysteme	kg 1000 DM	.	.	.	2
3430 11 090	- Andere Teile	1000 DM	1 892 346	2 132 119	2 518 147	56
3430 12 030	Teile für Kolbenverbrennungsmotoren mit Selbstzündung (Diesel- oder Halbdieselmotor) - Stangen, Kolben, Ringe	kg 1000 DM	3 539 157 193 428	4 456 719 203 565	4 710 566 216 722	9
3430 12 050	- Einspritzungssysteme für Kraftfahrzeuge	kg 1000 DM	.	.	.	6
3430 12 070	- Andere Einspritzungssysteme	kg 1000 DM	1 974 102 .	2 046 171 .	2 341 346 .	9
3430 12 090	- Andere Teile	1000 DM	657 556	558 072	641 609	43
3430 20 100	Andere Teile und Zubehör für Einachserschlepper, Personen-, Lastkraftwagen, Kraftfahrzeuge zu besonderen Zwecken - Stoßstangen und Teile dafür	t 1000 DM	19 966 336 084	21 742 284 985	20 070 301 482	24
3430 20 230	- Bremsbeläge, Servobrem sen und Teile für Bremsen - - Bremsbeläge, montiert	1000 St 1000 DM	19 595 174 123	17 726 166 587	17 444 177 461	6
3430 20 250	- - Servobrem sen und Teile für Bremsen	t 1000 DM	49 268 1 128 757	52 074 1 242 008	55 630 1 322 316	34
3430 20 330	- Schaltgetriebe; Achsbrücken (Triebachsen) mit Ausgleichsgetriebe, auch mit anderen Kraftübertragungs- vorrichtungen; Trageachsen und Teile dafür - - Schaltgetriebe darunter zum Absatz bestimmt	St St 1000 DM	676 863 935 629	555 421 904 799	632 188 1 013 549	15 15
3430 20 350	- - Achsbrücken (Triebachsen) mit Ausgleichsgetriebe, auch mit anderen Kraftübertragungs- vorrichtungen darunter zum Absatz bestimmt	St St 1000 DM	1 226 214 260 736	1 155 386 273 897	1 123 615 274 685	18 18
3430 20 370	- - Trageachsen und Teile dafür	t 1000 DM	17 751 111 902	18 826 110 551	19 586 123 412	14
3430 20 400	- Räder sowie Teile und Zubehör dafür	t 1000 DM	107 908 420 403	111 370 417 016	122 307 482 119	34
3430 20 500	- Stoßdämpfer	St 1000 DM	12 900 222 312 409	6 252 124 266 056	6 335 915 270 692	3
3430 20 610	- Kühler, Auspufftöpfe und -rohre, Schaltkupplungen und Teile dafür, Lenkräder, Lenksäulen und Lenkgetriebe - - Kühler	St 1000 DM	1 681 140 166 309	1 877 422 185 156	1 847 323 192 922	12
3430 20 630	- - Auspufftöpfe (Schalldämpfer) und Auspuffrohre	t 1000 DM	42 161 346 029	38 669 333 134	41 290 351 112	24

5 Produktion nach Güterarten - Deutschland

Melde-Nr.	Bezeichnung	Einheit	4. VJ 1996	3. VJ 1997	4. VJ 1997	4. VJ 1997 Anzahl Unternehmen
1	2	3	4	5	6	7
3430 20 650	- - Schaltkupplungen und Teile dafür darunter zum Absatz bestimmt	t 1000 DM	31 417 482 647	34 750 540 282	36 368 558 927	24 24
3430 20 670	- - Lenkräder, Lenksäulen und Lenkgetriebe	t 1000 DM	17 520 521 943	21 456 548 098	24 088 578 739	16
3430 20 710	- - Andere Teile und Zubehör - - Brennstoffbehälter	St 1000 DM	248 609 40 969	329 817 46 427	291 701 47 122	10
3430 20 730	- - Baugruppen für Klimaanlage	1000 DM	135 993	175 686	157 535	20
3430 20 750	- - Aufhängungen (ohne Stoßdämpfer)	1000 DM	18 275	20 952	24 088	9
3430 20 770	- - Übertragungsteile (ohne Getriebe, Achsbrücken u.ä.)	1000 DM	326 831	372 815	400 876	20
3430 20 790	- - Andere Teile und Zubehör, a.n.g.	1000 DM	2 976 625	3 136 225	3 409 032	290
3430 30 300	Sicherheitsgurte; andere Karosserieteile und anderes Karosseriezubehör für Personen-, Lastkraftwagen und Kraftfahrzeuge zu besonderen Zwecken - Sicherheitsgurte	St 1000 DM	7 179 174 162 902	7 637 178 172 227	9 294 198 191 644	9
3430 30 900	- Andere Karosserieteile und anderes Karosseriezubehör (auch für Fahrerhäuser)	1000 DM	3 256 047	3 481 154	4 137 888	195
3499 00 000	Veredlung von Erzeugnissen dieser Güterabteilung Sonstige Fahrzeuge Fahrgast-, Kreuzfahrt-, Fähr- u.ä. Schiffe, hauptsächlich zur Personenbeförderung	1000 DM	207 322	191 231	231 604	30
3511 21 330	- für die Seeschifffahrt - - Fahrgastschiffe, Kreuzfahrtschiffe u.ä. zum Befördern von Personen	BRT St 1000 DM	1
3511 21 350	- - Fährschiffe	BRT St 1000 DM	-
3511 21 900	- für die Binnenschifffahrt Tankschiffe	St 1000 DM	3
3511 22 330	- für die Seeschifffahrt - - Rohöltankschiffe	BRT St 1000 DM	2
3511 22 350	- - Produkten- und Chemikaliientankschiffe	BRT St 1000 DM	-
3511 22 901	- für die Binnenschifffahrt - - ohne maschinellen Antrieb	Lade-t St 1000 DM	-
3511 22 905	- - mit maschinellen Antrieb	Lade-t St 1000 DM	-
3511 23 300	Kühlschiffe (ohne Tankschiffe) - für die Seeschifffahrt	BRT St 1000 DM	1
3511 23 900	- für die Binnenschifffahrt	Lade-t St 1000 DM	-
3511 24 100	Andere Wasserfahrzeuge zum Befördern von Gütern sowie Wasserfahrzeuge zum Befördern von Personen und Gütern - für die Seeschifffahrt - - Messengutfrachtschiffe	BRT St 1000 DM	1
3511 24 200	- - Kombinierte Frachtschiffe	BRT St 1000 DM	3
3511 24 300	- - Stückgutfrachtschiffe	BRT St 1000 DM	-
3511 24 400	- - Vollcontainerschiffe	BRT St 1000 DM	256 579 17 896 456	257 826 11 776 101	213 365 11 700 635	10

StBA, FS4, R 3.1, 4.VJ 1997

5 Produktion nach Güterarten - Deutschland

Melde-Nr.	Bezeichnung	Einheit	4. VJ 1996	3. VJ 1997	4. VJ 1997	4. VJ 1997 Anzahl Unternehmen
1	2	3	4	5	6	7
3511 24 500	- - Ro-Ro-Schiffe	BRT St 1000 DM	- - -	- - -	- - -	-
3511 24 600	- - Fahrzeugtransportschiffe	BRT St 1000 DM	- - -	- - -	- - -	-
3511 24 730	- - LPG- und LNG-Tanker - - - LPG-Tanker	BRT St 1000 DM	- - -	- - -	- - -	-
3511 24 750	- - - LNG-Tanker	BRT St 1000 DM	- - -	- - -	- - -	-
3511 24 800	- für die Binnenschifffahrt - - ohne maschinellen Antrieb	Lade-t St 1000 DM	- - -	- - -	- - -	-
3511 24 900	- - mit maschinellem Antrieb	Lade-t St 1000 DM	- - -	- - -	- - -	-
3511 31 300	Fischereifahrzeuge; Fabrikschiffe u.ä. Schiffe für das Verarbeiten oder Konservieren von Fischereierzeugnissen - für die Seeschifffahrt	BRT St 1000 DM	- - -	- - -	- - -	-
3511 31 900	- für die Binnenschifffahrt	Lade-t St 1000 DM	- - -	- - -	- - -	-
3511 32 301	Schlepper und Schubschiffe - Schlepper - - für die Seeschifffahrt	St 1000 DM	- - -	- - -	- - -	1
3511 32 303	- - für die Binnenschifffahrt	St 1000 DM	- - -	- - -	- - -	-
3511 32 500	- Schubschiffe - - für die Seeschifffahrt	St 1000 DM	- - -	- - -	- - -	-
3511 32 900	- - für die Binnenschifffahrt	St 1000 DM	- - -	- - -	- - -	-
3511 33 300	Schwimmbagger, Feuerschiffe, Feuerlöschschiffe, Schwimmkrane u.ä. Wasserfahrzeuge, bei denen das Fahren von untergeordneter Bedeutung ist; andere Wasserfahrzeuge - Schwimmbagger für die Seeschifffahrt	St 1000 DM	- - -	- - -	- - -	-
3511 33 530	- Feuerschiffe, Feuerlöschschiffe, Schwimmkrane, Schwimmdocks u.ä. Wasserfahrzeuge, bei denen das Fahren von untergeordneter Bedeutung ist, für die Seeschifffahrt	St 1000 DM	- - -	- - -	- - -	-
3511 33 550	- Schwimmdocks für die Seeschifffahrt	St 1000 DM	- - -	- - -	- - -	-
3511 33 700	- Schwimmbagger, Feuerschiffe, Feuerlöschschiffe, Schwimmkrane, Schwimmdocks, schwimmende Hotels, u.ä. Wasserfahrzeuge, für die Binnenschifffahrt	St 1000 DM	- - -	- - -	- - -	-
3511 33 930	- Andere Wasserfahrzeuge (z.B. Rettungsfahrzeuge (ohne Ruderboote), Behördenschiffe) - - für die Seeschifffahrt	St 1000 DM	- - -	- - -	- - -	-
3511 33 950	- - für die Binnenschifffahrt	St 1000 DM	- - -	- - -	- - -	1
3511 40 000	Schwimmende oder tauchende Bohr- oder Förderplattformen	St 1000 DM	- - -	- - -	- - -	-
3511 50 000	Andere schwimmende Vorrichtungen (z.B. Flöße, Schwimm tanks, Senkkästen, Festmacher tonnen, Bojen und schwimmende Baken)	St 1000 DM	- - -	- - -	- - -	2
3511 91 001	Reparatur von Schiffen, anderen Wasserfahrzeugen und schwimmenden Vorrichtungen, für zivile Zwecke	1000 DM	285 487	197 965	275 997	74

5 Produktion nach Güterarten - Deutschland

Melde-Nr.	Bezeichnung	Einheit	4. VJ 1996	3. VJ 1997	4. VJ 1997	4. VJ 1997 Anzahl Unternehmen
1	2	3	4	5	6	7
3511 92 001	Umbau von Schiffen, anderen Wasserfahrzeugen und schwimmenden Vorrichtungen für zivile Zwecke	1000 DM	30 262	14 999	11 272	10
3511 93 000	Abwracken von Schiffen, anderen Wasserfahrzeugen und schwimmenden Vorrichtungen	1000 DM	-	-	-	-
3512 11 300	Segelboote, auch mit Hilfsmotor - für die Seeschifffahrt	St 1000 DM	.	76	.	3
3512 11 530	- für die Binnenschifffahrt - - mit einem Gewicht von 100 kg oder weniger	St 1000 DM	-	-	-	-
3512 11 550	- - mit einem Gewicht von mehr als 100 kg - - - mit einer Länge von 7,5 m oder weniger	St 1000 DM	.	.	.	1
3512 11 570	- - - mit einer Länge von mehr als 7,5 m	St 1000 DM	.	.	.	2
3512 12 330	Aufblasbare Boote - mit einem Gewicht von 20 kg oder weniger oder mit einer Länge von 2,5 m oder weniger	St 1000 DM	.	.	.	1
3512 12 350	- mit einem Gewicht von mehr als 20 kg bis 100 kg mit einer Länge von mehr als 2,5 m	St 1000 DM	.	.	.	2
3512 12 370	- mit einem Gewicht von mehr als 100 kg	St 1000 DM	.	.	.	1
3512 13 300	Andere Vergnügungs- und Sportboote; Ruderboote, Kanus u.dgl. - Motorboote (ohne Außenbordmotor), für die Seeschifffahrt	St 1000 DM	.	.	.	2
3512 13 550	- Motorboote (ohne Außenbordmotor), für die Binnenschifffahrt - - mit einer Länge von 7,5 m oder weniger	St 1000 DM	-	-	-	-
3512 13 570	- - mit einer Länge von mehr als 7,5 m	St 1000 DM	-	-	-	-
3512 13 930	- Andere Jachten, Vergnügungs- oder Sportboote; Ruderboote und Kanus - - mit einem Gewicht von 100 kg oder weniger	St 1000 DM	531 1 301	2 231 2 586	2 167 2 464	4
3512 13 950	- - mit einem Gewicht von mehr als 100 kg - - - mit einer Länge von 7,5 m oder weniger	St 1000 DM	.	.	.	3
3512 13 970	- - - mit einer Länge von mehr als 7,5 m	St 1000 DM	.	.	.	2
3512 90 000	Reparatur und Instandhaltung von Booten und Jachten	1000 DM	4 461	8 665	9 025	14
3520 11 030	Elektrische Lokomotiven mit Stromspeisung aus dem Stromnetz - mit einer Dauerleistung von 1 000 kW oder weniger	St 1000 DM	-	.	.	1
3520 11 050	- mit einer Dauerleistung von mehr als 1 000 kW mit einer Höchstgeschwindigkeit von mehr als 250 km/h	St 1000 DM	-	-	-	-
3520 11 070	- - mit einer Höchstgeschwindigkeit von 250 km/h oder weniger	St 1000 DM	-	.	.	2
3520 12 030	Dieselelektrische Lokomotiven - mit einer Dauerleistung von 1 000 kW oder weniger	St 1000 DM	.	-	.	1
3520 12 050	- mit einer Dauerleistung von mehr als 1 000 kW	St 1000 DM	.	.	.	2
3520 13 300	Andere Lokomotiven; Lokomotivtender - Elektrische Lokomotiven mit Stromspeisung aus Akkumulatoren	St 1000 DM	-	-	-	-
3520 13 930	- Andere Lokomotiven; Lokomotivtender - - Dieselhydraulische und dieselmechanische Lokomotiven - - - mit einer Dauerleistung von 1 000 kW oder weniger	St 1000 DM	.	.	.	2
3520 13 950	- - - mit einer Dauerleistung von mehr als 1 000 kW	St 1000 DM	-	-	-	-

5 Produktion nach Güterarten - Deutschland

Melde-Nr.	Bezeichnung	Einheit	4. VJ 1996	3. VJ 1997	4. VJ 1997	4. VJ 1997 Anzahl Unternehmen
1	2	3	4	5	6	7
3520 13 990	- - Andere Lokomotiven; Lokomotivtender	St 1000 DM	.	-	-	-
	Triebwagen und Schienenbusse (ohne Schienenfahrzeuge zur Gleisunterhaltung u.ä. Bahndienstwagen)		.	-	-	
	- - - mit einer Höchstgeschwindigkeit von mehr als 250 km/h	St 1000 DM	-	-	-	-
3520 20 310	- - - mit einer Höchstgeschwindigkeit von 250 km/h od. weniger	St 1000 DM	39 144 311	.	.	3
3520 20 350	- - Triebwagen für S- und U-Bahnen (Schwer)	St 1000 DM	-	-	.	1
3520 20 370	- - Triebwagen und Schienenbusse für U-Bahnen (Leicht)	St 1000 DM	.	.	.	1
3520 20 900	- Andere Triebwagen und Schienenbusse	St 1000 DM	152 268 292	95 133 419	99 165 167	5
3520 31 000	Schienenfahrzeuge zur Gleisunterhaltung u.ä. Bahndienstfahrzeuge, auch selbstfahrend (z.B. Gerätewagen u.ä., Maßwagen und Draisinen)	St 1000 DM	.	.	.	1
	Personenwagen (ohne Eigenantrieb), Gepäckwagen, Postwagen und andere schienengebundene Spezialwagen					
3520 32 010	- - - für eine Höchstgeschwindigkeit von mehr als 250 km/h	St 1000 DM	.	-	-	-
	- - - für eine Höchstgeschwindigkeit von 250 km/h oder weniger, für Intercity-Verkehr	St 1000 DM	.	.	.	3
3520 32 020	- - - für Nahverkehr	St 1000 DM	.	.	.	3
3520 32 040	- - - für S- und U-Bahnen (Schwer)	St 1000 DM	-	-	-	-
3520 32 050	- - - für Schienenbusse und U-Bahnen (Leicht)	St 1000 DM	-	-	-	-
3520 32 060	- - - für Dieseltriebwagen	St 1000 DM	.	.	.	1
3520 32 090	- Andere Spezialwagen	St 1000 DM	.	.	.	3
	Schienengebundene Güterwagen (ohne Eigenantrieb)					
3520 33 300	- Kesselwagen u.dgl., wärmeisolierte Wagen und Kühlwagen und andere gedeckte und geschlossene Güterwagen	St 1000 DM	343 44 818	41 232	45 273	4
3520 33 500	- Selbstentladewagen (ohne Kesselwagen) u.ä. offene Güterwagen mit nicht abnehmbaren Wänden, mit einer Höhe von mehr als 60 cm, andere schienengebundene Güterwagen	St 1000 DM	60 12 558	44 10 455	51 8 530	3
	Teile für Schienenfahrzeuge; ortsfestes Gleismaterial und Teile dafür; mechanische Geräte zur Verkehrsüberwachung und Steuerung (z.B. Signal-, Sicherungs- und Überwachungsgeräte)					
3520 40 300	- Teile für Schienenfahrzeuge (z.B. Drehgestelle, Lenkgestelle, Achsen und Räder; Bremsvorrichtungen; Zughaken und andere Kupplungsvorrichtungen, Puffer)	1000 DM	447 682	509 279	387 394	45
	- Ortsfestes Gleismaterial; mechanische Geräte zur Verkehrsüberwachung und Steuerung (z.B. Signal-, Sicherungs- und Überwachungsgeräte), Teile dafür					
3520 40 550	- - Ortsfestes Gleismaterial und Geräte für Schienenwege	kg 1000 DM	13 636 770 51 980	12 663 351 44 042	21 377 109 70 429	11

5 Produktion nach Güterarten - Deutschland

Melde-Nr.	Bezeichnung	Einheit	4. VJ 1996	3. VJ 1997	4. VJ 1997	4. VJ 1997 Anzahl Unternehmen
1	2	3	4	5	6	7
3520 40 580	- - Teile für ortsfestes Gleismaterial und für mechanische Geräte zur Verkehrsüberwachung und Steuerung (z.B. Signal-, Sicherungs- und Überwachungsgeräte)	1000 DM	.	.	.	3
3520 40 590	- - Mechanische Geräte zur Verkehrsüberwachung und Steuerung (z.B. Signal-, Sicherungs- und Überwachungsgeräte)	kg 1000 DM	169 320 6 382	268 527 8 459	294 434 7 219	5
3520 91 000	Reparatur und Instandhaltung von Schienenfahrzeugen	1000 DM	74 749	94 485	93 361	35
3520 92 000	Umbau von Schienenfahrzeugen	1000 DM	35 665	2 434	2 745	6
3530 11 030	Motoren und Triebwerke für Luft- und Raumfahrzeuge; Start- und Abbremsvorrichtungen sowie Bodengeräte für die Flugausbildung, Teile dafür - Kolbenverbrennungsmotoren mit Fremdzündung für zivile und halböffentliche Luftfahrzeuge darunter zum Absatz bestimmt	St St 1000 DM	*	1 1
3530 12 130	Turbo-Strahltriebwerke, Turbo-Propellertriebwerke - Turbo-Strahltriebwerke für zivile und halböffentliche Luftfahrzeuge - - mit einer Schubkraft von 25 kN oder weniger darunter zum Absatz bestimmt	St St 1000 DM	*	1 1
3530 12 330	- - mit einer Schubkraft von mehr als 25 kN darunter zum Absatz bestimmt - Turbo-Propellertriebwerke für zivile und halböffentliche Luftfahrzeuge	St St 1000 DM	* - -	- - -	- - -	- -
3530 12 530	- - mit einer Leistung von 1100 oder weniger darunter zum Absatz bestimmt	St St 1000 DM	* - -	- - -	- - -	- -
3530 12 730	- - mit einer Leistung von mehr als 1100 kW darunter zum Absatz bestimmt	St St 1000 DM	* - -	- - -	- - -	- -
3530 13 030	Strahltriebwerke (ohne Turbo-Strahltriebwerke) für zivile und halböffentliche Luftfahrzeuge darunter zum Absatz bestimmt	St St 1000 DM	* - -	- - -	- - -	- -
3530 14 301	Startvorrichtungen für Luftfahrzeuge; Abbremsvorrichtungen für Schiffsdecks u.ä. Landehilfen für Luftfahrzeuge; Bodengeräte zur Flugausbildung; Teile dafür - Startvorrichtungen für Luftfahrzeuge; Abbremsvorrichtungen für Schiffsdecks u.ä. Landehilfen für Luftfahrzeuge, für zivile Zwecke; Teile dafür	kg 1000 DM	- -	- -	- -	- -
3530 14 530	- Bodengeräte zur zivilen Flugausbildung und Teile dafür	kg 1000 DM	- -	- -	- -	- -
3530 15 000	Teile für Kolbenverbrennungsmotoren mit Fremdzündung, für Luftfahrzeuge	1000 DM	.	-	-	-
3530 16 000	Teile für Turbo-Strahltriebwerke oder Turbo-Propellertriebwerke	1000 DM	.	.	.	5
3530 21 000	Segelflugzeuge und Hänggleiter	St 1000 DM	60 5 354	68 6 775	75 7 979	4
3530 22 000	Ballone, Luftschiffe u.ä. nicht für maschinellen Antrieb bestimmte Luftfahrzeuge	kg 1000 DM	.	.	.	2
3530 31 330	Hubschrauber und Sterrflügelflugzeuge - Zivile und halböffentliche Hubschrauber - - mit einem Leergewicht von 2 000 kg oder weniger	St 1000 DM	.	.	.	1
3530 31 530	- - mit einem Leergewicht von mehr als 2 000 kg bis 15 000 kg	St 1000 DM	- -	- -	- -	- -

5 Produktion nach Güterarten - Deutschland

Melde-Nr.	Bezeichnung	Einheit	4. VJ 1996	3. VJ 1997	4. VJ 1997	4. VJ 1997 Anzahl Unternehmen
1	2	3	4	5	6	7
3530 32 030	- Zivile und halböffentliche Starrflügelflugzeuge u.a. Luftfahrzeuge - mit einem Leergewicht von 2 000 kg oder weniger	St 1000 DM	23 4 315	28 6 684	37 8 039	5
3530 33 030	- mit einem Leergewicht von mehr als 2 000 kg bis 15 000 kg	St 1000 DM	.	.	.	1
3530 34 010	- mit einem Leergewicht von mehr als 15 000 kg	St 1000 DM	-	-	-	-
3530 34 050	- mit einem Leergewicht von mehr als 35 000 kg	St 1000 DM	-	-	-	-
3530 40 001	Raumfahrzeuge (einschl. Satelliten) und Trägerraketen für Raumfahrzeuge, für zivile Zwecke	kg 1000 DM	.	.	-	-
3530 50 300	Andere Teile für Luftfahrzeuge und Raumfahrzeuge für zivile Zwecke - Propeller und Rotoren, Teile dafür	kg 1000 DM	.	.	.	2
3530 50 500	- Fahrgestelle und Teile dafür	kg 1000 DM	53 009 10 847	29 187 7 546	31 279 8 988	7
3530 50 901	- Andere Teile für Luft- und Raumfahrzeuge	1000 DM	1 262 721	1 312 793	1 647 900	38
3530 91 001	Reparatur und Instandhaltung von Luftfahrzeugen sowie von Motoren und Triebwerken dafür, für zivile Zwecke	1000 DM	1 067 174	1 193 903	1 148 084	31
3530 92 300	Umbau von Luftfahrzeugen sowie von Motoren und Triebwerken dafür - von Luftfahrzeugmotoren und -triebwerken	1000 DM	34 136	34 215	33 406	3
3530 92 500	- von Hubschraubern	1000 DM	.	.	.	1
3530 92 700	- von Flugzeugen	1000 DM	.	.	.	4
3541 11 000	Krafträder und Fahrräder mit Hilfsmotor, mit Hubkolbenverbrennungsmotor mit einem Hubraum von 50 cm3 oder weniger	St 1000 DM	.	.	.	1
3541 12 130	Krafträder mit Hubkolbenverbrennungsmotor mit einem Hubraum von mehr als 50 cm3, auch mit Beiwagen - mit einem Hubraum von mehr als 50 cm3 bis 250 cm3 - Motorroller	St 1000 DM	.	.	.	2
3541 12 150	- Andere Krafträder	St 1000 DM	-	.	.	1
3541 12 300	- mit einem Hubraum von mehr als 250 cm3 bis 500 cm3	St 1000 DM	-	-	-	-
3541 12 500	- mit einem Hubraum von mehr als 500 cm3 bis 800 cm3	St 1000 DM	-	-	-	-
3541 12 700	- mit einem Hubraum von mehr als 800 cm3	St 1000 DM	.	.	.	1
3541 13 000	Andere Krafträder; Beiwagen	St 1000 DM	.	.	.	1
3541 20 300	Teile und Zubehör für Krafträder und Beiwagen - Sättel für Krafträder	St 1000 DM	-	-	-	-
3541 20 900	- Andere Teile und Zubehör für Krafträder	1000 DM	57 459	89 776	51 329	15
3542 10 300	Zweiräder u.a. Fahrräder, ohne Motor - Zweiräder u.a. Fahrräder (einschl. Lastendreiräder), ohne Kugellager - Andere Zweiräder u.a. Fahrräder (einschl. Lastendreiräder)	St 1000 DM	91 890 25 838	30 785 8 645	53 113 15 617	4
3542 10 510	- Cross- und BMX-Räder	St 1000 DM	.	.	.	2
3542 10 520	- Mountain Bikes (einschl. All-Terrain-Bikes)	St 1000 DM	129 796 44 760	147 409 51 831	160 410 60 699	15
3542 10 530	- Klapp-Räder	St 1000 DM	.	3 717 715	2 870 532	3
3542 10 540	- Touren-Räder	St 1000 DM	40 625 17 240	75 880 24 945	68 565 24 033	14

5 Produktion nach Güterarten - Deutschland

Melde-Nr.	Bezeichnung	Einheit	4. VJ 1996	3. VJ 1997	4. VJ 1997	4. VJ 1997 Anzahl Unternehmen
1	2	3	4	5	6	7
3542 10 550	- - Sport-Räder	St 1000 DM	61 419 21 471	78 179 23 473	56 462 20 797	10
3542 10 560	- - Rennräder	St 1000 DM	.	.	.	2
3542 10 590	- - Andere Räder	St 1000 DM	59 884 18 743	63 274 20 200	117 590 36 250	12
	Teile und Zubehör für Zweiräder u.a. Fahrräder (ohne Motor)					
	- Rahmen, Gabeln und Teile für Fahrräder					
3542 20 130	- - Rahmen	St 1000 DM	62 361 5 194	56 510 4 063	45 185 3 285	6
3542 20 150	- - Gabeln	St 1000 DM	.	.	.	1
3542 20 190	- - Teile für Fahrradrahmen und -gabeln; Freilaufzahnkränze; Teile für Bremsen (einschl. Bremsnaben), Pedale, Tretlager, Lenker, Gepäckträger, Kettenschaltungen u.a. Fahrradteile	1000 DM	19 438	19 794	18 172	20
	- Felgen, Speichen, Naben für Fahrräder					
3542 20 230	- - Felgen	St 1000 DM	855 915 3 073	1 002 427 3 409	1 166 065 3 694	3
3542 20 250	- - Speichen	kg 1000 DM	543 351 2 922	497 858 3 149	498 655 2 974	3
3542 20 270	- - Naben (ohne Bremsnaben)	St 1000 DM	.	-	-	-
	- Bremsnaben, andere Bremsen für Fahrräder		.	-	-	
3542 20 330	- - Bremsnaben	St 1000 DM	.	.	.	1
3542 20 390	- - Andere Bremsen	St 1000 DM	52 053	.	.	2
3542 20 400	- Sättel für Fahrräder	St 1000 DM	-	-	-	-
	- Pedale und Tretlager für Fahrräder					
3542 20 530	- - Pedale	Paar 1000 DM	.	-	-	-
3542 20 550	- - Tretlager	St 1000 DM	-	-	-	-
	- Lenker, Gepäckträger, Kettenschaltungen für Fahrräder					
3542 20 630	- - Lenker	St 1000 DM	1 718 150 6 773	.	.	2
3542 20 650	- - Gepäckträger	St 1000 DM	.	.	.	1
3542 20 670	- - Kettenschaltungen	St 1000 DM	-	-	-	-
	Rollstühle u.a. Fahrzeuge für Kranke und Körperbehinderte					
3543 11 300	- ohne Vorrichtung zur mechanischen Fortbewegung	St 1000 DM	33 048 46 113	27 910 37 158	25 925 33 144	8
3543 11 900	- mit Motor oder anderer Vorrichtung zur mechanischen Fortbewegung	St 1000 DM	2 774 21 206	2 854 18 974	2 678 17 836	8
3543 12 000	Teile und Zubehör für Rollstühle und andere Fahrzeuge für Kranke und Körperbehinderte	1000 DM	43 877	42 114	45 428	17
	Andere Fahrzeuge (z.B. Schubkarren und einrädri- ge Handtransportfahrzeuge), a.n.g.					
3550 10 001	- Einrädri-ge Handtransportgeräte (z.B. Schubkarren)	St 1000 DM	41 398 2 645	59 035 3 599	40 107 2 368	5
3550 10 003	- Zweirädri-ge Handtransportgeräte (z.B. Sack-, Stech- und Faßkarren)	St 1000 DM	137 061 8 492	124 880 7 797	138 272 8 445	16
3550 10 005	- - bis 1 t Traglast	St 1000 DM	425 658 90 190	458 410 76 445	540 154 92 089	26
3550 10 009	- - über 1 t Traglast	St 1000 DM	3 538 3 598	2 982 2 766	3 060 3 149	7
3599 00 000	Veredlung von Erzeugnissen dieser Güterabteilung	1000 DM	11 796	11 475	12 173	6

5 Produktion nach Güterarten - Deutschland

Melde-Nr.	Bezeichnung	Einheit	4. VJ 1996	3. VJ 1997	4. VJ 1997	4. VJ 1997 Anzahl Unternehmen
1	2	3	4	5	6	7
	Möbel, Schmuck, Musikinstrumente, Sportgeräte, Spielwaren und sonstige Erzeugnisse					
	Sitze für Luft- und Kraftfahrzeuge; Sitzmöbel, vorwiegend mit Gestell aus Metall					
3611 11 100	- Sitze für Luftfahrzeuge	1000 St 1000 DM	.	.	.	1
3611 11 300	- Sitze für Kraftfahrzeuge	1000 St 1000 DM	1 272 812 755	1 201 845 692	1 289 924 449	26
	- Drehstühle mit verstellbarer Sitzhöhe					
3611 11 550	- - gepolstert, mit Rückenlehne und mit Rollen oder Gleitern	1000 St 1000 DM	535 171 950	509 172 174	606 200 902	32
3611 11 590	- - Andere Drehstühle mit verstellbarer Sitzhöhe	1000 St 1000 DM	59 22 759	15 4 936	17 5 611	7
	- Gepolsterte Sitzmöbel, mit Gestell aus Metall					
3611 11 750	- - für Büros	1000 St 1000 DM	292 93 566	290 83 142	346 101 225	20
3611 11 790	- - Andere gepolsterte Sitzmöbel, mit Gestell aus Metall	1000 St 1000 DM	519 82 841	371 66 237	450 80 150	25
	- Nicht gepolsterte Sitzmöbel, mit Gestell aus Metall					
3611 11 903	- - Schulsitzmöbel (ohne Reihengestühl)	1000 St 1000 DM	228 17 161	430 30 407	238 16 393	13
3611 11 909	- - Andere Sitzmöbel, mit Gestell aus Metall	1000 St 1000 DM	548 58 004	455 53 054	607 63 047	39
	Sitzmöbel, vorwiegend mit Gestell aus Holz					
	- In Liegen umwandelbare Sitzmöbel (ohne Gartermöbel und Campingausstattungen)					
3611 12 103	- - Mehrsitzige gepolsterte Anbauelemente (auch Sofas und Couches)	1000 St 1000 DM	890 580 174	706 436 474	867 560 360	161
3611 12 109	- - Andere in Liegen umwandelbare Sitzmöbel	1000 St 1000 DM	34 7 366	29 6 036	38 7 562	12
3611 12 300	- Sitzmöbel aus Stuhlrohr, Korbweiden, Bambus o.ä. Stoffen	1000 St 1000 DM	17 6 108	11 5 958	15 5 353	5
	- Gepolsterte Sitzmöbel, mit Gestell aus Holz					
3611 12 550	- - für Büros	1000 St 1000 DM	62 20 465	56 19 650	59 20 675	16
	- - Andere gepolsterte Sitzmöbel, mit Gestell aus Holz					
3611 12 593	- - - Sessel (auch einsitzige gepolsterte Anbauelemente)	1000 St 1000 DM	776 443 810	545 321 033	704 412 582	155
3611 12 599	- - - Andere gepolsterte Sitzmöbel, mit Gestell aus Holz (ohne Sessel)	1000 St 1000 DM	672 171 565	531 127 851	598 151 185	118
	- Nicht gepolsterte Sitzmöbel, mit Gestell aus Holz					
3611 12 905	- - Gartenstühle und Gartenbänke	1000 St 1000 DM	16 1 575	18 2 566	14 1 440	9
3611 12 909	- - Andere nicht gepolsterte Sitzmöbel, mit Gestell aus Holz	1000 St 1000 DM	187 30 198	198 23 825	159 23 767	54
	Gartermöbel aus Kunststoff, andere Sitzmöbel, a.n.g.					
3611 13 050	- Gartensitzmöbel aus Kunststoff	1000 St 1000 DM	.	.	.	2
3611 13 090	- Andere Sitzmöbel, a.n.g.	1000 St 1000 DM	.	.	.	3
	Teile für Sitzmöbel					
3611 14 100	- Teile aus Holz	1000 DM	45 140	36 300	41 477	68
	- Andere Teile					
3611 14 330	- - aus Metall	1000 DM	92 033	109 249	113 424	24
3611 14 350	- - aus Kunststoff	1000 DM	52 739	52 332	59 831	33
3611 14 390	- - aus anderen Stoffen	1000 DM	21 245	17 837	20 645	18
	Metallmöbel für Büros					
3612 11 100	- Zeichentische	1000 St 1000 DM	.	-	-	-
3612 11 300	- Metallschreibtische mit einer Höhe von 80 cm oder weniger	1000 St 1000 DM	190 62 420	196 59 315	208 65 332	28
	- Andere Metallmöbel mit einer Höhe von 80 cm oder weniger					
3612 11 530	- - Metalltische	1000 St 1000 DM	71 18 168	74 18 941	78 22 074	15

5 Produktion nach Güterarten - Deutschland

Melde-Nr.	Bezeichnung	Einheit	4. VJ 1996	3. VJ 1997	4. VJ 1997	4. VJ 1997 Anzahl Unternehmen
1	2	3	4	5	6	7
3612 11 550	- - Regale und andere Möbel	1000 St 1000 DM	21 6 745	21 6 171	21 6 456	16
3612 11 730	- - Schränke mit einer Höhe von mehr als 80 cm mit Türen oder Rolläden	1000 St 1000 DM	78 48 240	71 47 217	84 56 983	19
3612 11 750	- - Karteischränke und andere Schränke mit Schubladen	1000 St 1000 DM	28 15 910	21 11 905	27 14 555	12
3612 11 950	- - Andere Metallmöbel für Büros, mit einer Höhe von mehr als 80 cm	1000 St 1000 DM	.	7 3 377	8 3 771	5
3612 11 990	- - Raumteilende Möbelelemente	1000 St 1000 DM
3612 12 300	- - Andere Metallmöbel für Büros, a.n.g.	1000 St 1000 DM	129 64 988	138 55 905	142 78 389	15
3612 12 530	Holz Möbel für Büros	1000 St 1000 DM	597 281 880	536 249 066	616 284 916	131
3612 12 550	- - Holzschreibtische mit einer Höhe von 80 cm oder weniger	1000 St 1000 DM	75 27 290	87 29 683	94 32 618	52
3612 12 730	- - Andere Holz Möbel für Büros, mit einer Höhe von 80 cm oder weniger	1000 St 1000 DM	221 107 773	217 97 496	231 107 226	83
3612 12 950	- - Holzschränke, Regale u.a. Holz Möbel für Büros, mit einer Höhe von 80 cm oder weniger	1000 St 1000 DM	126 81 666	99 62 254	98 65 627	76
3612 12 990	- - Kombinierte Systemschränkelemente	1000 St 1000 DM	336 120 869	315 109 381	375 127 781	93
3612 13 000	- - Andere Holzschränke	1000 St 1000 DM	28 23 591	27 22 706	29 25 026	29
3612 13 500	- - Andere Holz Möbel mit einer Höhe von mehr als 80 cm	1000 St 1000 DM	123 32 311	127 49 312	104 38 268	67
3612 13 900	- - Andere kombinierbare Elemente	1000 St 1000 DM	153 436 863	117 381 037	141 438 474	227
3613 10 500	Holz Möbel für Läden	1000 St 1000 DM	6 092 1 717 144	5 548 1 551 137	6 049 1 695 121	171
3613 10 900	Holz Möbel für Küchen	1000 St 1000 DM	584 75 969	512 63 252	559 70 399	50
3614 11 001	- - Einbauküchenelemente	1000 St 1000 DM	4 406 32 766	4 959 48 369	3 415 27 634	18
3614 11 002	- - Metallmöbel, a.n.g. (ohne solche für Büros)	t 1000 DM	10 459 61 736	8 397 47 515	11 399 66 795	24
3614 11 003	- - Schulmöbel (ohne Sitzmöbel)	t 1000 DM	2 460 53 957	1 873 40 304	2 331 50 472	12
3614 11 006	- - Wohnmöbel	t 1000 DM	18 536 155 611	18 461 151 899	18 615 153 633	43
3614 11 007	- - Spezialmöbel für Läden	t 1000 DM	4 741 57 793	4 419 55 815	3 992 57 774	16
3614 11 009	- - Möbel und Spezialeinrichtungen für Laboratorien (z.B. Tische, Schränke, Trennwände, Abzugshauben, Spüleinrichtungen)	t 1000 DM	73 377 455 365	70 792 434 140	72 197 457 563	147
3614 12 353	- - Andere Metallmöbel, a.n.g.	t 1000 DM	264 157 483	229 125 932	272 158 115	50
3614 12 359	Holz Möbel für Schlaf-, Eß- und Wohnzimmer	1000 St 1000 DM	339 136 969	277 106 611	342 123 065	77
3614 12 393	- - für Schlafzimmer	1000 St 1000 DM	1 195 436 767	1 067 378 530	1 230 442 013	115
3614 12 501	- - Schränke	1000 St 1000 DM	1 639 227 876	1 250 185 889	1 477 215 095	79
3614 12 503	- - Andere Holz Möbel für Schlafzimmer (z.B. Frisierkommoden, Nachttische)	1000 St 1000 DM	263 120 559	228 98 088	294 127 565	97
3614 12 503	- - für Eß- und Wohnzimmer	1000 St 1000 DM	74 13 858	32 5 802	41 6 921	21
3614 12 503	- - Wohn- und Eßzimmertische	1000 St 1000 DM	74 13 858	32 5 802	41 6 921	21
3614 12 503	- - Andere Tische (Kleintische)	1000 St 1000 DM	74 13 858	32 5 802	41 6 921	21

StBA, FS4, R 3.1, 4.VJ 1997

5 Produktion nach Güterarten - Deutschland

Melde-Nr.	Bezeichnung	Einheit	4. VJ 1996	3. VJ 1997	4. VJ 1997	4. VJ 1997 Anzahl Unternehmen
1	2	3	4	5	6	7
3614 12 505	- - Wohnzimmerschränke, Bücherschränke	1000 St 1000 DM	424 210 409	175 145 826	222 176 058	84
3614 12 506	- - Schrankwände (auch als Raumteiler)	1000 St 1000 DM	1 113 408 528	872 325 611	1 120 383 792	97
3614 12 509	- - Andere Holzmöbel für Ess- und Wohnzimmer (z.B. Sideboards)	1000 St 1000 DM	730 113 185	605 90 379	758 112 140	106
3614 13 030	Andere Holzmöbel - Badezimmermöbel	1000 St 1000 DM	1 207 201 542	1 048 172 224	1 099 181 479	52
3614 13 050	- Gartenmöbel	1000 St 1000 DM	5 1 328	8 3 603	6 2 250	12
	- Garderobenmöbel, Schuhschränke, Schuhregale, Schulmöbel und andere Holzmöbel					
3614 13 093	- - Garderobenmöbel, Schuhschränke, Schuhregale	1000 St 1000 DM	467 81 736	419 68 219	567 92 143	79
3614 13 095	- - Schulmöbel (z.B. Tische, Schränke)	1000 St 1000 DM	290 78 206	383 90 435	269 66 885	28
3614 13 097	- - Möbel für Laboratorien aus Holz (z.B. Tische, Schränke, Trennwände)	1000 St 1000 DM	65 67 666	31 36 950	54 67 222	20
3614 13 099	- - Andere Holzmöbel, a.n.g.	1000 St 1000 DM	452 126 631	583 105 282	699 118 200	81
	Kunststoffmöbel; Möbel aus anderen Stoffen (einschl. Stuhlrohr, Korbweide u.ä. Stoffen)					
3614 14 330	- - Kunststoffmöbel - - Badezimmermöbel	1000 St 1000 DM	498 30 079	452 26 971	455 26 271	8
3614 14 350	- - Gartenmöbel	1000 St 1000 DM	453 .	340 10 892	444 14 804	3
3614 14 390	- - Andere Kunststoffmöbel	1000 St 1000 DM	27 .	24 23 866	41 25 222	7
3614 14 500	- Möbel aus anderen Stoffen (einschl. Stuhlrohr, Korbweide, Bambus o.ä. Stoffen)	1000 St 1000 DM	53 13 267	73 9 613	94 13 318	11
	Teile für Möbel (ohne solche für Sitzmöbel)					
3614 15 300	- aus Metall	1000 DM	177 690	150 058	152 311	64
3614 15 500	- aus Holz	1000 DM	298 345	297 775	329 205	187
	- aus anderen Stoffen					
3614 15 950	- - aus Kunststoff	1000 DM	79 305	82 296	90 386	74
3614 15 990	- - aus anderen Stoffen	1000 DM	1 581	6 247	5 450	9
3614 20 000	Möbelveredlung (ohne Polsterung von Sitzmöbeln)	1000 DM	13 933	12 102	15 647	23
	Sprungrahmen					
3615 11 050	- mit Federung	1000 St 1000 DM	. 3 755	75 6 201	91 7 198	6
3615 11 090	- Andere Sprungrahmen	1000 St 1000 DM	1 058 90 050	1 099 93 147	1 178 99 283	25
	Auflegematratzen					
3615 12 300	- aus Zellkautschuk	1000 St 1000 DM	145 47 577	132 38 936	133 38 547	23
3615 12 500	- aus Zellkunststoff	1000 St 1000 DM	345 33 329	319 30 307	322 32 317	34
3615 12 700	- aus anderen Stoffen mit Federkern	1000 St 1000 DM	1 386 196 113	1 311 189 128	1 340 198 732	51
	- Andere Auflegematratzen aus anderen Stoffen					
3615 12 950	- - Wollmatratzen	1000 St 1000 DM	. 998	12 824	13 521	5
3615 12 990	- - Andere Auflegematratzen, a.n.g.	1000 St 1000 DM	94 8 369	78 7 850	74 7 158	16
3621 10 000	Münzen	kg 1000 DM	. 3 594	18 495 3 222	22 355 4 192	6
	Bearbeitete (nicht nur roh gesägt oder grob geformt), jedoch nicht aufgereinigte, montierte oder gefasste Zuchtperlen, Diamanten, Edelsteine, synthetische oder rekonstituierte Steine					
3622 11 100	- Bearbeitete Zuchtperlen (nicht aufgereinigt, montiert oder gefasst)	g 1000 DM	- -	- -	- -	-
3622 11 300	- Bearbeitete Diamanten, weder montiert noch gefasst darunter zum Absatz bestimmt	Kt Kt 1000 DM	. . -	1 1

5 Produktion nach Güterarten - Deutschland

Melde-Nr.	Bezeichnung	Einheit	4. VJ 1996	3. VJ 1997	4. VJ 1997	4. VJ 1997 Anzahl Unternehmen
1	2	3	4	5	6	7
3622 11 500	- Andere bearbeitete Edelsteine	g 1000 DM	101 579 6 239	103 171 6 450	114 959 6 796	4
3622 11 700	- Bearbeitete synthetische oder rekonstituierte Steine	g 1000 DM	.	.	.	2
3622 12 300	Bearbeitete Industriediamanten; Staub und Pulver von Edelsteinen - Bearbeitete Industriediamanten (nicht nur gesägt, gespелten oder roh geschliffen), weder montiert noch gefaßt	Kt 1000 DM	-	-	-	-
3622 12 500	- Staub und Pulver von Edelsteinen, Schmucksteinen oder synthetischen Steinen	g 1000 DM	-	-	-	-
3622 13 301	Schmuckwaren, Gold- und Silberschmiedeerzeugnisse, Teile dafür - Schmuckwaren und Teile dafür, aus Edelmetallen oder Edelmetallplattierungen - - aus Silber, auch mit anderen Edelmetallen überzogen oder plattiert	1000 DM	35 744	35 624	39 782	49
3622 13 303	- - aus Gold, auch mit anderen Edelmetallen überzogen oder plattiert	1000 DM	344 368	288 579	366 997	99
3622 13 305	- - aus Platin oder Platinbeimetalen, auch mit anderen Edelmetallen überzogen oder plattiert	1000 DM	12 166	12 923	16 553	27
3622 13 307	- - aus Edelmetallplattierungen auf unedlen Metallen	1000 DM	22 895	17 757	22 984	24
3622 13 513	- Gold- und Silberschmiedewaren aus Silber, aus anderen Edelmetallen und aus Edelmetallplattierungen auf unedlen Metallen - - aus Silber, auch mit anderen Edelmetallen überzogen oder plattiert	1000 DM	12 845	6 277	11 436	6
3622 13 515	- - - Tafelgeschirr u.ä. Tischgeräte (z.B. Schalen, Platten etc.)	1000 DM	3 953	2 888	4 457	7
3622 13 517	- - - Andere Silberschmiedewaren und Teile dafür	1000 DM	1 947	958	980	5
3622 13 530	- - aus anderen Edelmetallen, auch mit Edelmetallen überzogen oder plattiert	1000 DM	2 704	3 414	4 182	3
3622 13 553	- - - Edbestecke u.ä. Tischgeräte (z.B. Schöpfkellen, Schaumkellen, Tortenheber etc.)	1000 DM	.	.	.	2
3622 13 555	- - - Tafelgeschirr u.ä. Tischgeräte (z.B. Schalen, Platten usw.)	1000 DM	1 054	.	.	2
3622 13 557	- - - Andere Gold- und Silberschmiedewaren und Teile dafür, aus Edelmetallplattierungen auf unedlen Metallen	1000 DM	10 220	6 437	9 527	11
3622 14 300	Andere Waren aus Edelmetallen oder -plattierungen; Waren aus Perlen, Edelsteinen, Schmucksteinen, synthetischen oder rekonstituierten Steinen - Andere Waren aus Edelmetallen oder Edelmetallplattierungen (ohne Katalysatoren)	kg 1000 DM	.	4 524	3 027	3
3622 14 500	- Waren aus echten Perlen oder Zuchtperlen, aus Edelsteinen, Schmucksteinen, synthetischen oder rekonstituierten Steinen	g 1000 DM	30 220 1 271	.	.	2
3622 14 700	- Katalysatoren in Form von Geweben oder Gittern, aus Platin	kg 1000 DM	-	-	-	-
3630 11 100	Klaviere u.ä. Saiteninstrumente mit Klaviatur - Klaviere mit aufrecht stehendem Rahmen	St 1000 DM	3 013 24 365	2 341 19 665	2 947 24 480	12
3630 11 300	- Flügel	St 1000 DM	593 23 259	479 19 391	664 26 905	10

StBA, FS4, R 3.1, 4.VJ 1997

5 Produktion nach Güterarten - Deutschland

Melde-Nr.	Bezeichnung	Einheit	4. VJ 1996	3. VJ 1997	4. VJ 1997	4. VJ 1997 Anzahl Unternehmen
1	2	3	4	5	6	7
3630 11 500	- Cembelos u.ä. Seiteninstrumente mit Klaviatur	St 1000 DM	.	.	.	1
	Streichinstrumente, Gitarren, andere Seiteninstrumente					
3630 12 360	- - Streichinstrumente	St 1000 DM	6 477 2 972	4 276 2 569	6 369 2 750	3
3630 12 390	- - Geigen					
3630 12 390	- - Andere Streichinstrumente	St 1000 DM	.	.	.	2
3630 12 500	- Gitarren	St 1000 DM	.	.	.	2
3630 12 900	- Andere Seiteninstrumente	St 1000 DM	.	.	.	1
	Orgeln, Harmonien u.ä. Musikinstrumente mit Klaviatur, Akkordeons u.ä.; Mundharmonikas					
3630 13 100	- Orgeln (mit Pfeifen und Klaviatur); Harmonien u.ä. Musikinstrumente mit Klaviatur und durchschlagenden Metallzungen	St 1000 DM	55 20 715	39 12 771	61 17 606	17
3630 13 300	- Akkordeons u.ä. Musikinstrumente	St 1000 DM	.	.	.	2
3630 13 500	- Mundharmonikas	St 1000 DM	.	.	.	2
	Andere Blasinstrumente					
3630 14 110	- - Blechblasinstrumente	St 1000 DM	1 870 1 126	1 260 870	1 422 1 006	6
3630 14 110	- - Trompeten, Kornette, Flügelhörner					
3630 14 130	- - Posaunen	St 1000 DM	318 394	253 260	339 424	5
3630 14 150	- - Waldhörner, Tenorhörner, Baritonhörner, Althörner	St 1000 DM	1 014 2 948	870 2 581	1 148 3 011	6
3630 14 170	- - Tuben	St 1000 DM	510 2 441	561 2 797	536 2 558	5
3630 14 190	- - Andere Blechblasinstrumente	St 1000 DM	1 670 572	1 044 356	1 705 501	5
3630 14 410	- - Andere Blasinstrumente	St 1000 DM	290 073 6 026	328 961 5 274	339 710 6 254	4
3630 14 430	- - Blockflöten					
3630 14 430	- - Klarinetten	St 1000 DM	.	.	.	3
3630 14 450	- - Saxophone	St 1000 DM	.	.	.	2
3630 14 470	- - Fagotte, Oboen	St 1000 DM	2 617	447 1 868	759 2 909	4
3630 14 490	- - Andere Blasinstrumente, a.n.g.	St 1000 DM	.	1 805 622	.	5
	Musikinstrumente, bei denen der Ton elektrisch erzeugt wird oder elektrisch verstärkt werden muß (ohne Schlaginstrumente)					
3630 15 100	- Orgeln	St 1000 DM	.	.	.	1
	- Digital-Pianos und Synthesizer, mit Klaviatur					
3630 15 330	- - Digital-Pianos	St 1000 DM	.	.	.	1
3630 15 370	- - Synthesizer	St 1000 DM	.	.	.	-
	- Keyboards und andere elektrische Musikinstrumente, mit Klaviatur					
3630 15 450	- - Keyboards	St 1000 DM	.	.	.	1
3630 15 490	- - Andere elektrische Musikinstrumente, mit Klaviatur	St 1000 DM	.	.	.	1
3630 15 500	- Elektrische Gitarren	St 1000 DM	.	.	.	1
3630 15 900	- Andere elektrische Musikinstrumente	St 1000 DM	.	.	.	1
	Andere Musikinstrumente;					
3630 16 300	- Signelpfeifen u.ä. Schlaginstrumente	St 1000 DM	262 756 12 008	177 882 7 755	211 424 9 963	4
3630 16 500	- Spieldosen, Orchestrien, Drehorgeln, Lockpfeifen, Signalpfeifen u.ä. Musikinstrumente, a.n.g.	St 1000 DM	2 527 346	3 026 336	3 074 392	3

5 Produktion nach Güterarten - Deutschland

Melde-Nr.	Bezeichnung	Einheit	4. VJ 1996	3. VJ 1997	4. VJ 1997	4. VJ 1997 Anzahl Unternehmen
1	2	3	4	5	6	7
3630 17 300	Metronome, Stimmgebeln, Stimpfeifen; Musikwerke für Spieldosen; Musikseiten - Metronome, Stimmgebeln und Stimpfeifen; Musikwerke für Spieldosen	St 1000 DM	196 492 3 528	3 066	4 088	4
3630 17 500	- Musikseiten	St 1000 DM	903 498	802 858 4 117	920 947 4 555	4
3630 18 130	Teile und Zubehör für Musikinstrumente - für Klaviere, für Orgeln, Harmonien u.ä. Musikinstrumente, mit Klaviatur; für elektrische Musikinstrumente, bei denen der Ton elektrisch erzeugt wird oder elektrisch verstärkt werden muß	1000 DM	9 392	8 098	9 680	10
3630 18 150	- - für Klaviere	1000 DM	7 209	8 042	9 293	7
3630 18 170	- - für Orgeln, für Harmonien u.ä. Musikinstrumente, mit Klaviatur	1000 DM	.	2 863	.	3
3630 18 170	- - für Musikinstrumente, bei denen der Ton elektrisch erzeugt wird oder elektrisch verstärkt werden muß	1000 DM	.	2 863	.	3
3630 18 300	- für Seiteninstrumente	1000 DM	2 283	3 203	4 023	6
3630 18 500	- für Akkordeons und Mundharmonikas	1000 DM	105	.	.	2
3630 18 950	- für andere Musikinstrumente - - für Blasinstrumente	1000 DM	1 768	1 873	2 312	11
3630 18 990	- - für andere Musikinstrumente (ohne solche für Blasinstrumente)	1000 DM	14 908	11 951	15 092	10
3630 90 000	Reparatur und Instandhaltung von Musikinstrumenten	1000 DM	8 319	7 495	10 499	38
3640 11 330	Ski und Skiausrüstungen für den Wintersport; Schlittschuhe und Rollschuhe, Teile dafür - Ski, Skibindungen und andere Skiausrüstungen - - Langlaufski	Paar 1000 DM	.	.	.	1
3640 11 350	- - Andere Ski	Paar 1000 DM	.	.	.	1
3640 11 370	- - Skibindungen und andere Skiausrüstungen für den Wintersport	1000 DM	39 650	38 301	43 989	9
3640 11 530	- Schlittschuhe, Rollschuhe, Teile und Zubehör für Schlitt- und Rollschuhe - - Schlittschuhe (einschl. Stiefel mit fest angebrachten Schlittschuhen)	Paar 1000 DM	-	.	.	1
3640 11 550	- - Rollschuhe (einschl. Stiefel mit fest angebrachten Rollschuhen)	Paar 1000 DM	-	-	-	-
3640 11 570	- - Teile und Zubehör für Schlitt- und Rollschuhe	1000 DM	-	-	-	-
3640 12 000	Wasserski, Surfbretter, Windsurfer und andere Ausrüstungen, für den Wassersport	1000 DM	3 721	3 593	4 456	5
3640 13 003	Geräte und Ausrüstungsgegenstände für Gymnastik und Leicht- oder Schwerathletik - für Gymnastik	1000 DM	82 384	72 510	89 504	20
3640 13 005	- für Leicht- oder Schwerathletik	1000 DM	3 200	3 799	3 741	6
3640 14 100	Spezialsporthandschuhe; Ball- und Freiluftsportgeräte, a.n.g.; Schwimm- und Planschbecken - Spezialsporthandschuhe aus Leder oder rekonstituiertem Leder	Paar 1000 DM	.	.	.	1
3640 14 300	- Golfschläger und andere Golfausrüstungen	1000 DM	-	-	-	-
3640 14 500	- Geräte und Ausrüstungen, für Tischtennis	1000 DM	5 276	5 275	5 084	3
3640 14 630	- Tennisschläger, Federball- u.ä. Schläger, auch ohne Bespannung - - Tennisschläger	St 1000 DM	-	-	-	-

5 Produktion nach Güterarten - Deutschland

Melde-Nr.	Bezeichnung	Einheit	4. VJ 1996	3. VJ 1997	4. VJ 1997	4. VJ 1997 Anzahl Unternehmen
1	2	3	4	5	6	7
3640 14 650	- Federball- u.ä. Schläger	St 1000 DM	.	.	.	1
3640 14 800	- Bälle (ohne Golf- und Tischtennisbälle)	1000 St 1000 DM	5 317 18 290	4 061 14 349	5 338 18 087	7
3640 14 903	- Andere Geräte und Ausrüstungsgegenstände, für andere Sportarten oder Freiluftsportarten - Schaukeln und Rutschen u.ä. Spielplatzgeräte	1000 DM	31 348	36 026	32 120	21
3640 14 909	- Andere Geräte und Ausrüstungsgegenstände, für andere Sportarten oder Freiluftsportarten, a.n.g.	1000 DM	31 926	20 201	27 878	23
3640 15 300	Angelruten u.ä. Angelgerät; andere Ausrüstungsgegenstände für Jagd oder Sportfischerei - Angelruten, Angelhaken und Angelrollen	1000 DM	.	.	.	2
3640 15 500	- Anderes Angelgerät (z.B. Handnetze zum Landen von Fischen, Schmetterlingsnetze), Lockgeräte u.ä. Jagdgeräte	1000 DM	.	.	.	1
3650 11 000	Puppen, nur Nachbildungen von Menschen darstellend	St 1000 DM	278 579 17 914	252 070 15 802	328 445 19 426	8
3650 12 300	Spielzeug, Tiere oder nichtmenschliche Wesen darstellend - Füllmaterial enthaltend	St 1000 DM	981 040 44 144	746 344 39 079	907 969 47 262	14
3650 12 530	- aus Holz, Kunststoff und aus anderen Stoffen - - aus Holz	St 1000 DM	2 045 271 16 145	1 603 253 12 130	1 886 828 15 050	9
3650 12 550	- - aus Kunststoff	St 1000 DM	5 315 535 3 747	4 002 071 3 944	4 355 333 4 002	4
3650 12 590	- - aus anderen Stoffen	St 1000 DM	.	-	-	-
3650 13 300	Teile und Zubehör für Puppen - Bekleidung und Bekleidungszubehör, Schuhe und Kopfbedeckungen	1000 DM	847	546	552	6
3650 13 500	- Andere Teile und Zubehör, für Puppen	1000 DM	2 822	2 690	2 910	6
3650 20 300	Elektrische Eisenbahnen (einschl. Zubehör); verkleinerte Modelle, Bausätze und Baukastenspielzeug - Elektrische Eisenbahnen (einschl. Schienen, Signalen u.ä. Zubehör)	1000 DM	144 910	116 159	171 119	19
3650 20 550	- Maßstabgetreu verkleinerte Modelle zum Zusammenbauen (ohne elektrische Eisenbahnen) - - aus Kunststoff	St 1000 DM	19 008	746 397 14 180	824 857 18 949	10
3650 20 590	- - aus anderen Stoffen	St 1000 DM	.	.	.	2
3650 20 930	- Andere Bausätze und Baukastenspielzeug - - aus Holz	St 1000 DM	24 598	16 990	23 548	9
3650 20 950	- - aus Kunststoff	St 1000 DM	957 016 7 694	623 334 8 148	948 328 10 336	10
3650 20 990	- - aus anderen Stoffen	St 1000 DM	15 250	12 564	13 898 2 056	3
3650 31 300	Puppenwagen, Spielfahrzeuge - Puppenwagen	St 1000 DM	128 562 5 418	16 338 1 561	20 037 1 179	3
3650 31 500	- Spielfahrzeuge, zum Besteigen und Fortbewegen durch Kinder geeignet	St 1000 DM	576 558 41 144	699 717 37 635	660 313 44 190	8
3650 32 500	Puzzles - aus Holz	St 1000 DM	.	.	.	2
3650 32 900	- aus anderen Stoffen	St 1000 DM	6 231 404	.	.	4
3650 33 100	Anderes Spielzeug, a.n.g. - Musikspielzeuginstrumente und -geräte	St 1000 DM	.	.	.	1
3650 33 300	- Anderes Spielzeug, in Zusammenstellungen oder auf Unterlagen u.ä. aufgemacht	St 1000 DM	.	.	.	3

5 Produktion nach Güterarten - Deutschland

Melde-Nr.	Bezeichnung	Einheit	4. VJ 1996	3. VJ 1997	4. VJ 1997	4. VJ 1997 Anzahl Unternehmen
1	2	3	4	5	6	7
3650 33 430	- Spielzeug und Modelle, mit eingebautem Motor - - Spielzeug und Modelle, aus Kunststoff	St 1000 DM	390 863 2 233	.	354 353 2 062	4
3650 33 490	- - Spielzeug und Modelle, aus anderen Stoffen	St 1000 DM	.	.	.	2
3650 33 500	- Spielzeugwaffen - - Anderes Spielzeug aus Kunststoff, Kautschuk und Spinnstoffen	St 1000 DM	.	.	.	1
3650 33 630	- - aus Kunststoff	1000 DM	115 335	111 054	117 868	40
3650 33 650	- - aus Kautschuk	1000 DM	.	.	.	1
3650 33 670	- - aus Spinnstoffen	1000 DM	.	-	-	-
3650 33 730	- - Anderes Spielzeug aus Metall und aus anderen Stoffen - - Miniaturnmodelle aus Metall, im Spritzgußverfahren hergestellt	1000 DM	.	.	.	3
3650 33 750	- - Anderes Spielzeug aus Metall	1000 DM	3 458	2 619	2 693	5
3650 33 790	- - Anderes Spielzeug aus anderen Stoffen	1000 DM	18 042	12 744	16 748	17
3650 41 000	Spielkarten	t 1000 DM	.	827 9 746	.	3
3650 42 000	Videospiele für Fernsehempfangsgeräte	St 1000 DM	-	-	-	-
3650 43 100	Billardspiele und Zubehör; Spiele, mit Münzen oder Spielmarken betrieben; elektrische Autorennspiele; andere Gesellschaftsspiele - Billardspiele und Zubehör	St 1000 DM	.	.	.	2
3650 43 300	- Spiele, mit Münzen oder Spielmarken betrieben (ohne Kegelanlagen), Teile dafür	St 1000 DM	254 043 117 653	96 423 48 935	95 731 55 486	10
3650 43 550	- Elektrische Auto-Rennspiele; andere Gesellschaftsspiele - - Elektrische Auto-Rennspiele, die den Charakter von Gesellschaftsspielen haben	St 1000 DM	-	-	-	-
3650 43 590	- - Andere Gesellschaftsspiele	t 1000 DM	58 646	1 430 33 259	1 037 30 383	8
3661 10 300	Phantasieschmuck - Manschettenknöpfe u.ä. Knöpfe	kg 1000 DM	7 135	24 391 5 582	28 164 7 280	6
3661 10 503	- Anderer Phantasieschmuck, aus unedlen Metallen, auch versilbert, vergoldet oder platinisiert, Imitationsschmuck u.ä. - - vergoldet, versilbert oder platinisiert	kg 1000 DM	70 413 18 566	39 355 14 937	50 554 17 006	20
3661 10 505	- - Anderer Phantasieschmuck aus unedlen Metallen	kg 1000 DM	10 384	8 124	45 787 10 932	8
3661 10 507	- - Glas-, Kunststoff- und sonstige Imitations-Schmuckhalbfabrikate und -Schmuck (nach Geblonzer Art), in Verbindung mit unedlen Metallen	kg 1000 DM	3 196	2 761	3 106	10
3661 10 900	- Anderer Phantasieschmuck, a.n.g.	kg 1000 DM	17 728 891	16 512 1 147	16 047 1 109	5
3662 11 100	Besen und Bürstenwaren, für Straßen- und Haushaltsreinigung, Tierpflege u.ä. - Besen, aus Reisig oder anderen pflanzlichen Stoffen, gebunden, auch mit Stiel	1000 St 1000 DM	283 1 120	282 1 150	298 1 235	4
3662 11 300	- Von Hand zu führende mechanische Fußbodenkehrer ohne Motor - Bürstenwaren für die Straßen- und Haushaltsreinigung (einschl. Schuh- und Kleiderbürsten); Bürsten für die Tierpflege	1000 St 1000 DM	.	.	.	2
3662 11 530	- - für die Haushaltsreinigung	1000 St 1000 DM	15 294 20 372	15 444 21 995	15 527 23 266	17
3662 11 550	- - für die Straßenreinigung	1000 St 1000 DM	674 1 727	705 4 296	708 4 673	10
3662 11 570	- - für die Tierpflege	1000 St 1000 DM	.	.	.	2

StBA, FS4, R 3.1, 4.VJ 1997

5 Produktion nach Güterarten - Deutschland

Melde-Nr.	Bezeichnung	Einheit	4. VJ 1996	3. VJ 1997	4. VJ 1997	4. VJ 1997 Anzahl Unternehmen
1	2	3	4	5	6	7
3662 11 900	- Andere Besen und Bürsten, a.n.g. Bürsten und Pinsel zur Körperpflege; Pinsel für Kunstmaler u.ä.; Pinsel zum Auftragen von kosmetischen Erzeugnissen	1000 St 1000 DM	5 821 10 919	5 780 9 664	5 724 9 599	15
3662 12 100	- Zahnbürsten	1000 St 1000 DM	103 694 59 835	104 781 47 398	106 359 50 373	6
3662 12 330	- Rasierpinsel, Haarbürsten, andere Körperpflegebürsten	1000 St 1000 DM	.	101 381	78 283	3
3662 12 350	- - Haarbürsten	1000 St 1000 DM	1 540 3 468	1 120 2 714	1 193 2 885	6
3662 12 390	- - Andere Bürsten zur Körperpflege	1000 St 1000 DM	2 386 1 751	2 397 1 895	2 643 1 901	10
3662 12 500	- Pinsel für Kunstmaler und Schreibpinsel	1000 St 1000 DM	21 311 12 478	33 110 14 974	22 236 12 333	14
3662 12 700	- Pinsel zum Auftragen von kosmetischen Erzeugnissen	1000 St 1000 DM	93 851 12 053	98 780 12 288	116 036 13 838	9
3662 13 330	- Andere Bürsten und Pinsel, a.n.g. - Bürsten und Pinsel zum Auftragen von Anstrichfarben, Lack oder dergleichen	1000 St 1000 DM	202 1 092	227 1 156	167 818	6
3662 13 350	- - Bürsten (z.B. Deckenbürsten)	1000 St 1000 DM	14 020 14 595	11 944 13 935	13 489 12 380	12
3662 13 500	- Kissen und Roller, zum Anstreichen	1000 St 1000 DM	25 333 22 549	29 788 29 480	25 736 25 832	7
3662 13 700	- Bürsten, die Teile von Maschinen, Apparaten oder Fahrzeugen sind	1000 St 1000 DM	74 532 59 170	70 389 68 989	91 851 66 226	28
3663 10 000	Karusselle, Luftschaukeln, Schießbuden u.ä. Geräte und Ausrüstungen für das Schaustellergewerbe	1000 DM	31 155	22 499	18 534	6
3663 21 130	- Kugelschreiber; Schreiber und Markierstifte, mit Filzspitze o.ä. poröser Spitze; Füllbleistifte	1000 St 1000 DM	13 979 31 555	15 256 32 855	11 646 32 745	11
3663 21 150	- - Kugelschreiber	1000 St 1000 DM	270 3 548	214 3 120	247 3 397	6
3663 21 170	- - mit Tinte	1000 St 1000 DM	97 596 47 683	93 799 44 855	100 997 50 466	20
3663 21 190	- - mit auswechselbarer Mine	1000 St 1000 DM	17 169 2 913	6 649 1 931	5 606 1 478	7
3663 21 300	- - Andere Kugelschreiber, a.n.g.	1000 St 1000 DM	131 442 52 194	163 682 67 315	141 542 57 444	25
3663 21 500	- Schreiber und Markierstifte, mit Filzspitze oder anderer poröser Spitze	1000 St 1000 DM	3 664 24 298	5 716 25 071	5 262 24 475	13
3663 22 300	- Füllbleistifte (Dreh- und Druckstifte)	1000 St 1000 DM	2 781 14 703	2 940 15 513	2 905 18 047	5
3663 22 550	- Füllfederhalter und andere Füllhalter	1000 St 1000 DM	235 20 441	275 29 724	327 30 465	8
3663 22 590	- - mit Schaft oder Kappe aus Edelmetallen oder Edelmetallplattierungen	1000 St 1000 DM	2 982 18 336	3 240 18 532	5 402 18 452	10
3663 23 100	- - Andere Füllfederhalter u.ä. Füllhalter, a.n.g.	1000 St 1000 DM	12 919 4 889	12 062 5 302	12 973 4 998	5
3663 23 350	- Zusammenstellungen von Schreibgeräten; Minen für Kugelschreiber; Schreibfedern und Teile für Schreibgeräte	kg 1000 DM	1 640	.	100 169 1 604	5
3663 23 390	- Zusammenstellungen von Kugelschreibern, Füllhaltern und/oder Füllbleistiften	1000 St 1000 DM	120 106 15 263	129 232 13 442	119 736 14 828	11
3663 23 350	- - Minen für Kugelschreiber, aus Kugeln und Tintenbehälter bestehend	1000 St 1000 DM	12 919 4 889	12 062 5 302	12 973 4 998	5
3663 23 390	- - mit Tinte	1000 St 1000 DM	120 106 15 263	129 232 13 442	119 736 14 828	11
3663 23 390	- - Andere Minen für Kugelschreiber	1000 St 1000 DM	120 106 15 263	129 232 13 442	119 736 14 828	11

5 Produktion nach Güterarten - Deutschland

Melde-Nr.	Bezeichnung	Einheit	4. VJ 1996	3. VJ 1997	4. VJ 1997	4. VJ 1997 Anzahl Unternehmen
1	2	3	4	5	6	7
3663 23 530	- Schreibfedern; Teile für Schreibgeräte u.dgl. - Schreibfedern und Schreibfederspitzen	kg 1000 DM	1 911	3 065	3 403	3
3663 23 550	- - Teile für Schreibgeräte u.dgl.	1000 DM	81 185	48 205	48 992	31
3663 24 100	Blei-, Kopier- und Farbstifte, Griffel, Minen für Stifte, Pastellstifte, Zeichenkohle, Schreib- oder Zeichenkreide und Schneiderkreide - Stifte mit festem Schutzmantel (Blei-, Kopier- und Farbstifte)	1000 St 1000 DM	104 378 28 885	131 085 34 205	116 387 28 718	5
3663 24 300	- Minen für Stifte	1000 St 1000 DM	106 689 3 847	111 690 4 029	96 734 3 250	4
3663 24 500	- Schreib- oder Zeichenkreide, Schneiderkreide u.ä.	kg 1000 DM	94 284 3 243	104 644 3 556	94 924 3 046	5
3663 25 100	Schiefertafeln u.ä. Tafeln; Datumstempel, Petschaften, Nummernstempel u.dgl.; Farbbänder für Schreibmaschinen u.ä. Farbbänder; Stempelkissen - Schiefertafeln und Tafeln zum Schreiben oder Zeichnen, auch gerahmt	1000 St 1000 DM	59 14 521	61 16 157	64 11 673	13
3663 25 300	- Datumstempel, Petschaften, Nummernstempel u.ä. Waren; Zusammensetzstempel und Druckkästen, für den Handgebrauch	1000 St 1000 DM	764 12 896	645 12 450	706 14 220	27
3663 25 500	- Stempelkissen, auch getränkt, auch mit Schachteln - Farbbänder für Schreibmaschinen u.ä. Farbbänder, mit Linie oder anders für Abdrucke präpariert, auch auf Spulen oder in Kassetten	1000 St 1000 DM	. .	28 .	52 .	3
3663 25 701	- - aus Gewebe mit einer Breite bis 220 mm, auf Spule	1000 St 1000 DM	143 1 431	2 899	4 432	4
3663 25 703	- - aus Gewebe mit einer Breite bis 220 mm, in Kassette	1000 St 1000 DM	3 317 15 759	2 577 8 818	2 713 9 519	5
3663 25 705	- - aus anderem Material mit einer Breite bis 220 mm, auf Spule oder in Kassette	1000 St 1000 DM	2 444 7 967	2
3663 25 707	- - Farbtücher, mit einer Breite von mehr als 220 mm (Drucktücher)	1000 St 1000 DM	20 1 090	15 613	17 708	4
3663 31 300	Schirme; Stöcke, Peitschen u.ä. Waren - Regenschirme und Sonnenschirme (einschl. Stockschirmen, Gartenschirmen u.ä. Waren)	1000 St 1000 DM	140 8 062	99 9 658	81 5 740	15
3663 31 500	- Gehstöcke, Sitzstöcke, Peitschen, Reitpeitschen u.ä. Waren	1000 St 1000 DM	2
3663 32 000	Teile, Ausstattungen und Zubehör für Schirme, Stöcke und Peitschen	1000 DM	8
3663 33 330	Knöpfe; Druckknöpfe und Teile dafür; Reißverschlüsse - Knöpfe - - Druckknöpfe und Teile dafür	kg 1000 DM	918 607 26 939	869 788 26 862	789 142 24 685	6
3663 33 350	- - Knöpfe aus Kunststoff, nicht mit Spinnstoffen überzogen	kg 1000 DM	695 867 24 594	538 913 19 028	559 039 20 833	21
3663 33 370	- - Knöpfe aus unedlen Metallen, nicht mit Spinnstoffen überzogen	kg 1000 DM	275 683 8 661	244 367 7 412	242 969 7 878	8
3663 33 390	- - Andere Knöpfe	kg 1000 DM	19 251 2 198	2
3663 33 503	- Reißverschlüsse - - mit Zähnen aus unedlen Metallen	1000 m 1000 DM	4 864 11 401	6 808 14 421	7 310 16 114	6
3663 33 505	- - mit Zähnen aus Kunststoff	1000 m 1000 DM	14 831 24 447	19 521 31 529	20 593 33 936	5
3663 34 300	Knopfformen u.ä. Knopfteile, Knopfrohlänge; Teile für Reißverschlüsse - Knopfformen und andere Knopfteile; Knopfrohlänge	kg 1000 DM	1
3663 34 500	- Teile für Reißverschlüsse (einschl. Bändern und Streifen)	1000 DM	1

5 Produktion nach Güterarten - Deutschland

Melde-Nr.	Bezeichnung	Einheit	4. VJ 1996	3. VJ 1997	4. VJ 1997	4. VJ 1997 Anzahl Unternehmen
1	2	3	4	5	6	7
3663 40 000	Linoleum; Fußbodenbeläge, aus einer Spinnstoffunterlage mit einer Deckschicht oder einem Überzug bestehend, auch zugeschnitten	1000 m2 1000 DM	3 731 63 055	3 657 60 848	3 419 .	3
3663 50 300	Erzeugnisse aus Menschenhaaren oder Tierhaaren; Ähnliche Erzeugnisse aus Spinnstoffen - Menschenhaare; Wolle, Tierhaare u.ä. Spinnstoffe, für die Herstellung von Perücken u.ä. Waren zugerichtet	kg 1000 DM	. 818	3
3663 50 500	- Perücken, Bärte, Augenbrauen, Wimpern u.dgl., aus Menschenhaaren, Tierhaaren oder Spinnstoffen; Waren aus Menschenhaaren, a.n.g.	kg 1000 DM	. 4 090	1 086 4 146	1 220 4 233	5
3663 61 100	Feuerzeuge und andere Anzünder; Tabakpfeifen, Zigarren- und Zigarettenspitzen, Teile dafür - Feuerzeuge und andere Anzünder, auch mechanisch oder elektrisch	1000 St 1000 DM	2
3663 61 350	- Pfeifen und Pfeifenköpfe - - aus Wurzelholz oder anderem Holz	1000 St 1000 DM	1
3663 61 390	- - aus anderen Stoffen	1000 St 1000 DM	- .	- .	- .	-
3663 61 500	- Zigarren- und Zigarettenspitzen und Teile dafür; Teile für Tabakpfeifen	t 1000 DM	2
3663 62 100	Zündmetalllegierungen, Erzeugnisse aus leicht entzündlichen Stoffen; Teile für Anzünder; Pfeifenrohformen - Cer-Eisen und andere Zündmetalllegierungen in jeder Form; Erzeugnisse aus leicht entzündlichen Stoffen	kg 1000 DM	3 515 260 9 547	2 369 555 7 479	2 896 139 9 490	5
3663 62 300	- Teile für Anzünder (ohne Feuersteine und Dochte)	1000 DM	-	-	-	-
3663 62 500	- Pfeifenrohformen aus Wurzelholz oder anderem Holz	kg 1000 DM	- .	- .	- .	-
3663 63 000	Zündhölzer (ohne Feuerwerkskörper und andere pyrotechnische Artikel)	kg 1000 DM	- .	- .	- .	-
3663 64 000	Flüssige Brennstoffe und brennbare Flüssiggase für Feuerzeuge oder Anzünder, in Behältnissen mit einem Fassungsvermögen von 300 cm3 oder weniger	St 1000 DM	- .	- .	- .	-
3663 71 303	Fest-, Karnevals- o.ä. Unterhaltungsartikel (einschl. Zauber- und Scherzartikeln) - Weihnachtartikel - - aus Glas	1000 DM	24 197	30 895	25 798	10
3663 71 309	- - aus anderen Stoffen	1000 DM	9 608	7 339	9 837	14
3663 71 550	- Festartikel für andere Feste, Karnevals- oder andere Unterhaltungsartikel - - aus Papier oder Pappe	1000 DM	27 769	14 649	25 435	12
3663 71 590	- - aus anderen Stoffen	1000 DM	9 769	2 059	10 880	4
3663 72 300	Kinderwagen und Teile dafür - Kinderwagen	St 1000 DM	72 455 24 554	59 486 20 279	71 404 26 058	7
3663 72 500	- Teile für Kinderwagen	1000 DM	12 461	10 731	11 472	8
3663 73 150	Kämme, Einsteckkämme, Haarspangen u.dgl.; Haarnadeln, Frisiernadeln u.ä.; Perfümzerstäuber und Vorrichtungen dafür; Puderquasten und -kissen - Frisierkämme, Einsteckkämme, Haarspangen und dergleichen - - aus Hartkautschuk oder Kunststoff	kg 1000 DM	40 096 4 210	30 276 4 102	. .	4
3663 73 190	- - aus anderen Stoffen	kg 1000 DM	. .	- .	- .	-
3663 73 300	- Haarnadeln, Frisiernadeln, Haarklammern, Lockerwickler u.ä. Waren und Teile dafür	kg 1000 DM	176 866 4 194	120 734 3 013	105 875 2 866	8

5 Produktion nach Güterarten - Deutschland

Melde-Nr.	Bezeichnung	Einheit	4. VJ 1996	3. VJ 1997	4. VJ 1997	4. VJ 1997 Anzahl Unternehmen
1	2	3	4	5	6	7
3663 73 500	- Parfümzerstäuber u.ä. Zerstäuber zu Toilettezwecken, und Vorrichtungen und Köpfe dafür	kg 1000 DM	-	-	-	-
3663 73 700	- Puderquasten und Kissen, zum Auftragen von Kosmetik- oder Körperpflegemitteln	1000 St 1000 DM	-	.	-	-
3663 74 000	Instrumente, Apparate, Geräte und Modelle zu Vorführzwecken (z.B. beim Unterricht oder auf Ausstellungen)	kg 1000 DM	97 784	657 164 83 083	743 868 121 709	25
3663 75 000	Kerzen (Lichte) aller Art und dergleichen	t 1000 DM	40 491 153 552	32 402 134 233	40 193 162 007	28
3663 76 500	Künstliche Blumen, künstliches Blattwerk und künstliche Früchte sowie Teile dafür, Waren daraus - aus Kunststoff	1000 DM	-	-	-	-
3663 76 900	- aus anderen Stoffen	1000 DM	8 106	4 652	6 061	6
3663 77 100	Andere Waren, a.n.g. - Waren aus Därmen, Golfschlägerhäutchen, Blasen oder Sehnen	kg 1000 DM	-	-	-	-
3663 77 200	- Vogelbälge und andere Vogelteile mit ihren Federn oder Daunen, Teile von Federn, Daunen und Waren daraus	kg 1000 DM	1 143 203 33 397	886 553 22 677	1 132 057 34 729	16
3663 77 300	- Tierische Schnitzstoffe, bearbeitet und Waren daraus	kg 1000 DM	.	.	.	1
3663 77 400	- Pflanzliche oder mineralische Schnitzstoffe, bearbeitet und Waren daraus; andere geformte oder geschnittene Waren, a.n.g.; nicht gehärtete Gelatine, bearbeitet und Waren daraus	kg 1000 DM	.	.	.	2
3663 77 500	- Handsiebe	kg 1000 DM	.	-	-	-
3663 77 700	- Vakuum-Isolierflaschen u.ä. Vakuum-Isolierbehälter; Teile dafür (ohne Glaskolben)	kg 1000 DM	1 962 011 30 305	1 247 599 20 813	1 654 315 31 280	7
3663 77 900	- Schneiderpuppen, Schaufensterpuppen u.ä. Waren; bewegliche Figuren und Ausstellungsstücke für Schaufenster	kg 1000 DM	8 751	102 656 4 072	118 738 7 348	5
3699 00 000	Veredlung von Erzeugnissen dieser Güterabteilung (ohne Möbelveredlung und ohne Polsterung von Sitzmöbeln)	1000 DM	18 384	27 405	30 799	29
3710 10 100	Sekundärrohstoffe Metallische Sekundärrohstoffe - Recycling von Eisen- und Stahlschrott	t 1000 DM	736 729 117 447	1 066 255 205 905	1 066 896 215 064	53
3710 10 200	- Recycling von NE-Metallschrott	t 1000 DM	83 512 80 219	120 264 154 495	150 638 159 869	51
3720 10 100	Nichtmetallische Sekundärrohstoffe - Recycling von textilen Altmaterialien und Reststoffen	t 1000 DM	.	2 279 2 333	2 632 2 592	5
3720 10 200	- Recycling von Altmaterialien und Reststoffen aus Papier, Karton und Pappe	t 1000 DM	306 968 29 882	243 922 28 118	241 726 30 135	25
3720 10 300	- Recycling von Altmaterialien und Reststoffen aus Glas	t 1000 DM	.	136 368 5 663	127 207 5 629	6
3720 10 400	- Recycling von Altmaterialien und Reststoffen aus Kunststoffen	t 1000 DM	39 448 29 685	71 799 45 166	67 720 40 410	40
3720 10 500	- Recycling von anderen Altmaterialien und Reststoffen	t 1000 DM	2 265 742 39 412	3 708 470 47 267	2 168 233 42 446	50
Energie						
4010 10 300	Elektrischer Strom - aus Wasserkraft (ohne Kernenergie) darunter zum Absatz bestimmt	1000 MWh 1000 MWh 1000 DM	* 14 081 -	12 455 12 455 -	14 511 14 511 -	. . .
4010 10 500	- aus Kernenergie darunter zum Absatz bestimmt	1000 MWh 1000 MWh 1000 DM	* - -	- - -	- - -	- - .
4010 10 700	- aus Wasserkraft darunter zum Absatz bestimmt	1000 MWh 1000 MWh 1000 DM	* 254 -	246 246 -	214 214 -	. . .

5 Produktion nach Güterarten - Deutschland

Melde-Nr.	Bezeichnung	Einheit	4. VJ 1996	3. VJ 1997	4. VJ 1997	4. VJ 1997 Anzahl Unternehmen
1	2	3	4	5	6	7
4010 10 930	- aus anderen Energien - - aus Windenergie darunter zum Absatz bestimmt	1000 MWh 1000 MWh 1000 DM	* - -	- - -	- - -	- - -
4010 10 950	- - aus Sonnenenergie darunter zum Absatz bestimmt	1000 MWh 1000 MWh 1000 DM	* - -	- - -	- - -	- - -
4010 10 990	- - aus anderen Energiequellen darunter zum Absatz bestimmt	1000 MWh 1000 MWh 1000 DM	* - -	- - -	- - -	- - -
4010 20 000	Verbrauchte (bestrahlte) Brennstoffelemente (Stäbe, Kartuschen von Kernreaktoren (EURATOM) darunter zum Absatz bestimmt	g g 1000 DM	* - -	- - -	- - -	- - -
4010 30 000	Dienstleistungen der Elektrizitätsverteilung Gase (ohne Erdgas, Erdölgas u.ä. gasförmige Kohlenwasserstoffe) - Naturgas (ohne Erdgas und Erdölgas) - - Klärgas darunter zum Absatz bestimmt	1000 DM 1000 MWh 1000 MWh 1000 DM	- * - -	- - - -	- - - -	- - - -
4020 10 110	- - Biogas darunter zum Absatz bestimmt	1000 MWh 1000 MWh 1000 DM	* - -	- - -	- - -	- - -
4020 10 130	- - Deponiegas darunter zum Absatz bestimmt	1000 MWh 1000 MWh 1000 DM	* - -	- - -	- - -	- - -
4020 10 150	- - Grubengas darunter zum Absatz bestimmt	1000 MWh 1000 MWh 1000 DM	* - -	- - -	- - -	- - -
4020 10 170	- - Andere Naturgase, a.n.g. darunter zum Absatz bestimmt	1000 MWh 1000 MWh 1000 DM	* - -	1 112 1 112 -	1 193 1 193 -	1 221 1 221 -
4020 10 190	- Gas aus Kohle - - Kokereisgas darunter zum Absatz bestimmt	1000 MWh 1000 MWh 1000 DM	* - -	- - -	- - -	- - -
4020 10 330	- - Hochofengas darunter zum Absatz bestimmt	1000 MWh 1000 MWh 1000 DM	* - -	6 463 6 463 -	6 433 6 433 -	6 577 6 577 -
4020 10 350	- - Anderes Gas aus Kohle (z.B. Generatorgas, Wassergas, Schweißgas, Schweißgas) darunter zum Absatz bestimmt	1000 MWh 1000 MWh 1000 DM	* - -	11 210 11 210 -	11 704 11 704 -	12 212 12 212 -
4020 10 390	- - Spaltgas, Mischgas darunter zum Absatz bestimmt	1000 MWh 1000 MWh 1000 DM	* - -	- - -	- - -	- - -
4020 20 000	Dienstleistungen der Verteilung von gasförmigen Brennstoffen durch Rohrleitungen Fernwärme mit Dampf und Warmwasser - Fernwärme mit Dampf - - für Produktions- und Heizzwecke darunter zum Absatz bestimmt	1000 DM TJ TJ 1000 DM	- * - -	- - - -	- - - -	- - - -
4030 10 130	- - für Stromerzeugung darunter zum Absatz bestimmt	1000 DM TJ TJ 1000 DM	- * - -	- - - -	- - - -	- - - -
4030 10 150	- - für Heizwecke darunter zum Absatz bestimmt	1000 DM TJ TJ 1000 DM	- * - -	- - - -	- - - -	- - - -
4030 10 330	- - Genutzte Ab- und Umgebungswärme, Heißluft darunter zum Absatz bestimmt	1000 DM TJ TJ 1000 DM	- * - -	- - - -	- - - -	- - - -
4030 10 350	- - Genutzte Abwärme darunter zum Absatz bestimmt	1000 DM TJ TJ 1000 DM	- * - -	- - - -	- - - -	- - - -
4030 10 530	- - Genutzte Umgebungswärme darunter zum Absatz bestimmt	1000 DM TJ TJ 1000 DM	- * - -	- - - -	- - - -	- - - -
4030 10 550	- - Heißluft darunter zum Absatz bestimmt	1000 DM TJ TJ 1000 DM	- * - -	- - - -	- - - -	- - - -
4030 10 570	- Energie in kalter Form (z.B. Kühlwasser, Eis und Schnee, Kälte) darunter zum Absatz bestimmt	1000 DM TJ TJ 1000 DM	- * - -	- - - -	- - - -	- - - -

5 Produktion nach Güterarten - Deutschland

Melde-Nr.	Bezeichnung	Einheit	4. VJ 1996	3. VJ 1997	4. VJ 1997	4. VJ 1997 Anzahl Unternehmen
1	2	3	4	5	6	7
4030 10 900	- Dienstleistungen der Verteilung von Fernwärme	1000 DM	-	-	-	-
	Erzeugnisse und Dienstleistungen der Wasserversorgung					
4100 11 100	- Wasser mit Trinkwasserqualität	1000 m3	*	-	-	-
	- Grundwasser (ohne Uferfiltrat und angereichertes Grundwasser)	1000 m3	-	-	-	-
	darunter zum Absatz bestimmt	1000 DM	-	-	-	-
4100 11 300	- Quellwasser	1000 m3	*	-	-	-
	darunter zum Absatz bestimmt	1000 m3	-	-	-	-
		1000 DM	-	-	-	-
4100 11 510	- Oberflächenwasser	1000 m3	*	-	-	-
	- - Flußwasser	1000 m3	-	-	-	-
	darunter zum Absatz bestimmt	1000 DM	-	-	-	-
4100 11 550	- - Seewasser	1000 m3	*	-	-	-
	darunter zum Absatz bestimmt	1000 m3	-	-	-	-
		1000 DM	-	-	-	-
4100 11 570	- - Talsperrenwasser	1000 m3	*	-	-	-
	darunter zum Absatz bestimmt	1000 m3	-	-	-	-
		1000 DM	-	-	-	-
4100 11 590	- - Uferfiltrat	1000 m3	*	-	-	-
	darunter zum Absatz bestimmt	1000 m3	-	-	-	-
		1000 DM	-	-	-	-
4100 11 700	- Angereichertes Grundwasser	1000 m3	*	-	-	-
	darunter zum Absatz bestimmt	1000 m3	-	-	-	-
		1000 DM	-	-	-	-
4100 12 100	- Wasser ohne Trinkwasserqualität	1000 m3	*	-	-	-
	- Grundwasser (ohne Uferfiltrat und angereichertes Grundwasser)	1000 m3	-	-	-	-
	darunter zum Absatz bestimmt	1000 DM	-	-	-	-
4100 12 300	- Quellwasser	1000 m3	*	-	-	-
	darunter zum Absatz bestimmt	1000 m3	-	-	-	-
		1000 DM	-	-	-	-
4100 12 510	- Oberflächenwasser	1000 m3	*	-	-	-
	- - Flußwasser	1000 m3	-	-	-	-
	darunter zum Absatz bestimmt	1000 DM	-	-	-	-
4100 12 550	- - Seewasser	1000 m3	*	-	-	-
	darunter zum Absatz bestimmt	1000 m3	-	-	-	-
		1000 DM	-	-	-	-
4100 12 570	- - Talsperrenwasser	1000 m3	*	-	-	-
	darunter zum Absatz bestimmt	1000 m3	-	-	-	-
		1000 DM	-	-	-	-
4100 12 590	- - Uferfiltrat	1000 m3	*	-	-	-
	darunter zum Absatz bestimmt	1000 m3	-	-	-	-
		1000 DM	-	-	-	-
4100 12 700	- Angereichertes Grundwasser	1000 m3	*	-	-	-
	darunter zum Absatz bestimmt	1000 m3	-	-	-	-
		1000 DM	-	-	-	-
4100 20 000	Dienstleistungen der Wasserverteilung	1000 DM	-	-	-	-
	Fertigteildebau					
4521 71 000	Bauleistungen an Wohngebäuden aus Fertigteilen	1000 DM	16 632	8 972	8 709	5
4521 72 000	Bauleistungen an Nichtwohngebäuden aus Fertigteilen	1000 DM	9 102	10 444	10 162	12
4521 73 000	Bauleistungen an anderen Fertigteilbauten	1000 DM	4 852	4 960	4 717	10

**Wert der zum Absatz bestimmten Produktion
nach Güterklassen und Güterabteilungen**

Früheres Bundesgebiet

6 Wert der zum Absatz bestimmten Produktion nach Güterklassen und Güterabteilungen
Früheres Bundesgebiet

Güter- klasse abteilung	Bezeichnung	4. VJ 1996	3. VJ 1997	4. VJ 1997	4. VJ 1997 Anzahl
		1000 DM			Unternehmen
1	2	3	4	5	6
10	Kohle und Torf	1 815 718	.	.	41
1010	Steinkohle und Steinkohlenbriketts	864 690	866 042	810 065	.
1020	Braunkohle und Braunkohlenbriketts	846 964	706 227	755 248	.
1030	Torf	.	.	.	38
1099	Veredlung von Erzeugnissen dieser Güterabteilung	.	.	.	3
11	Erdöl und Erdgas; Dienstleistungen bei der Gewinnung von Erdöl und Erdgas	988 195	688 061	989 298	8
1110	Erdöl und Erdgas	931 439	618 361	.	2
1120	Dienstleistungen bei der Gewinnung von Erdöl und Erdgas	56 762	49 699	.	6
12	Uran- und Thoriumerze	-	-	-	-
13	Erze	-	.	-	-
1310	Eisenerze	-	-	-	-
1320	NE-Metallerze (ohne Uran- und Thoriumerze)	-	.	-	-
1399	Veredlung von Erzeugnissen dieser Güterabteilung	-	-	-	-
14	Steine und Erden, sonstige Bergbauerzeugnisse	1 644 226	1 755 636	1 586 932	808
1411	Naturwerksteine	15 171	16 663	15 009	38
1412	Kalk-, Dolomit-, Gipsstein, Anhydrit, Kreide und Dolomit	140 083	150 399	138 704	76
1413	Tonschiefer	.	.	.	2
1421	Kies und Sand; gebrochene Natursteine	1 047 511	1 234 230	1 046 543	674
1422	Ton und Kaolin	84 124	90 202	92 892	35
1430	Chemische und Düngemittelminerale	84 236	83 586	89 734	12
1440	Salz und Natriumchlorid; Meerwasser	.	.	.	10
1450	Steine und Erden, a.n.g.; sonstige Bergbauerzeugnisse	54 803	46 131	45 380	19
1499	Veredlung von Erzeugnissen dieser Güterabteilung	.	.	.	5
15	Erzeugnisse des Ernährungsgewerbes	43 099 819	41 831 014	45 357 604	4 514
1511	Fleisch (ohne Geflügel)	2 210 210	2 433 785	2 468 534	418
1512	Geflügel	437 559	412 868	435 775	59
1513	Verarbeitetes Fleisch	3 944 141	4 116 175	4 228 977	857
1520	Fischerzeugnisse u.a. Meeresfrüchte	708 708	495 092	677 782	104
1531	Kartoffeln und Kartoffelerzeugnisse	335 708	284 980	339 720	52
1532	Frucht- und Gemüsesäfte	706 617	686 455	697 540	109
1533	Verarbeitetes Obst und Gemüse	1 227 178	1 351 353	1 176 778	178
1541	Öle und Fette, roh; Nebenprodukte	646 743	.	.	31
1542	Öle und Fette, raffiniert; Nebenprodukte	.	.	.	28
1543	Margarine u.ä. Nahrungsfette	.	.	.	12
1551	Milch und Milcherzeugnisse (ohne Speiseeis)	6 274 196	6 506 353	6 451 164	178
1552	Speiseeis	279 453	428 457	254 681	25
1561	Mehl- und Schlämmlenerzeugnisse	897 975	880 944	915 347	110
1562	Stärke und Stärkeerzeugnisse	.	.	.	26
1571	Futtermittel für Nutztiere	1 212 632	1 120 486	1 188 095	125
1572	Futtermittel für sonstige Tiere	702 552	594 549	793 846	68
1581	Backwaren (ohne Dauerbackwaren)	2 607 746	3 264 770	3 416 536	1 861
1582	Dauerbackwaren	1 237 616	1 430 284	1 390 774	290
1583	Zucker	3 623 249	.	3 493 408	16
1584	Süßwaren (ohne Dauerbackwaren)	3 357 073	3 125 783	3 214 173	202
1585	Teigwaren	237 751	226 345	257 513	62
1586	Kaffee und Tee, Kaffee-Ersatz	1 703 159	.	.	50
1587	Würzen und Soßen	837 365	890 863	950 746	108
1588	Homogenisierte Lebensmittelzubereitungen und diätetische Lebensmittel	429 652	402 169	415 338	29
1589	Sonstige Nahrungsmittel (ohne Getränke)	1 456 409	1 515 567	1 586 205	265
1591	Spirituosen	612 531	491 736	571 251	92
1592	Ethylalkohol	44 758	37 405	49 334	15
1593	Wein; Weintrub, Weinstein	431 582	332 127	475 407	26
1594	Andere gegorene Getränke	34 581	51 871	46 075	37
1595	Wermutwein und andere aromatisierte Weine	.	.	.	3
1596	Bier	2 858 705	3 409 281	2 808 509	376
1597	Malz	208 846	218 629	213 480	40
1598	Mineralwasser, Erfrischungsgetränke u.a. nicht alkoholhaltige Getränke	2 225 724	2 867 705	2 300 477	444
1599	Veredlung von Erzeugnissen dieser Güterabteilung	38 014	31 095	37 352	17

StBA, FS4, R 3.1, 4.VJ 1997

6 Wert der zum Absatz bestimmten Produktion nach Güterklassen und Güterabteilungen
Früheres Bundesgebiet

Güter- klasse abteilung	Bezeichnung	4. VJ 1996	3. VJ 1997	4. VJ 1997	4. VJ 1997 Anzahl
		1000 DM			Unternehmen
1	2	3	4	5	6
16	Tabakerzeugnisse (einschließlich Veredlung)	.	.	.	18
1600	Tabakerzeugnisse	.	.	.	18
1699	Veredlung von Erzeugnissen dieser Güterabteilung	.	-	-	-
17	Textilien	6 176 926	5 916 013	6 297 831	1 170
1710	Textile Spinnstoffe und Garne	752 772	749 167	809 204	93
1720	Gewebe	1 426 918	1 366 141	1 455 775	181
1730	Textilveredlung	804 416	662 055	805 904	158
1740	Konfektionierte Textilwaren (ohne Bekleidung)	784 665	720 196	780 035	363
1751	Teppiche und Fußbodenbeläge	580 196	516 470	560 129	53
1752	Seilerwaren	.	.	.	30
1753	Vliesstoffe, auch getränkt, bestrichen, überzogen oder mit Lagen versehen	339 225	376 809	369 561	39
1754	Textilerzeugnisse, a.n.g.	277 521	265 463	290 078	207
1760	Gewirke und Gestricke	206 635	173 791	184 399	84
1771	Strumpfwaren	.	.	.	32
1772	Pullover, Strickjacken, Westen u.ä. Waren (einschl. Unterziehpullis), gewirkt oder gestrickt	217 075	252 804	197 127	143
18	Bekleidung	1 968 127	2 324 194	1 834 346	677
1810	Lederbekleidung	.	.	.	22
1821	Arbeits- und Berufsbekleidung	55 355	40 475	48 776	36
1822	Oberbekleidung (ohne Arbeits- und Berufsbekleidung)	1 058 593	1 428 816	970 871	351
1823	Wäsche	548 969	584 209	535 353	246
1824	Bekleidung und Bekleidungszubehör, a.n.g.	261 620	223 257	238 021	189
1830	Pelze und Pelzwaren	11 470	12 276	12 414	15
1899	Veredlung von Erzeugnissen dieser Güterabteilung	.	.	.	18
19	Leder und Lederwaren	.	946 340	940 457	285
1910	Leder	170 936	172 163	188 682	26
1920	Lederwaren (ohne Schuhe)	237 559	213 495	227 922	119
1930	Schuhe	520 450	545 355	508 907	139
1999	Veredlung von Erzeugnissen dieser Güterabteilung	.	15 327	14 946	4
20	Holz und Holzwaren, Kork und Korkwaren, Flecht- und Korbmacherwaren (ohne Möbel)	6 578 301	6 576 814	6 867 116	1 998
2010	Holz, gesägt, auch gehobelt oder imprägniert	1 469 096	1 621 378	1 522 824	854
2020	Sperrholz, Span- u.ä. Platten, Faserplatten; Furnierblätter; verdichtetes Holz	1 324 643	1 344 405	1 405 627	115
2030	Bautischler- und Zimmermannsarbeiten, aus Holz	2 914 618	2 720 909	3 011 499	836
2040	Verpackungsmittel, Lagerbehälter und Ladungsträger, aus Holz	225 232	236 063	249 825	175
2051	Andere Holzwaren	11 520	535 812	553 874	258
2052	Kork-, Flecht- und Korbmacherwaren	.	.	.	11
2099	Veredlung von Erzeugnissen dieser Güterabteilung	.	.	.	51
21	Papier	10 471 202	10 582 291	10 605 839	926
2111	Holzstoff und Zellstoff	.	.	.	5
2112	Papier, Karton und Pappe	4 738 088	5 036 189	5 118 820	208
2121	Wellpapier und -pappe; Verpackungsmittel aus Papier, Karton und Pappe	2 798 426	2 985 097	2 894 754	414
2122	Haushalts-, Hygiene- und Toilettenartikel aus Papier, Pappe und Zellstoff	1 430 120	1 051 744	1 062 014	35
2123	Schreibwaren und Bürobbedarf aus Papier, Karton oder Pappe	363 034	303 930	302 665	80
2124	Tapeten	186 374	189 989	208 899	16
2125	Andere Waren aus Papier, Karton und Pappe	891 140	914 257	922 410	285
2199	Veredlung von Erzeugnissen dieser Güterabteilung	.	.	.	9

6 Wert der zum Absatz bestimmten Produktion nach Güterklassen und Güterabteilungen
Früheres Bundesgebiet

Güter- klasse abteilung	Bezeichnung	4. VJ 1996	3. VJ 1997	4. VJ 1997	4. VJ 1997 Anzahl
		1000 DM			Unternehmen
1	2	3	4	5	6
22	Verlags- und Druckerzeugnisse, bespielte Ton-, Bild- und Datenträger	17 539 497	16 414 073	17 988 653	2 664
2211	Buch- und Musikverlagserzeugnisse	1 903 859	2 184 939	1 962 745	372
2212	Zeitungen u.a. periodische Druckschriften, mindestens viermal wöchentlich erscheinend	3 665 026	3 434 666	3 873 898	224
2213	Zeitungen u.a. periodische Druckschriften, weniger als viermal wöchentlich erscheinend	2 977 097	2 848 519	3 189 746	512
2214	Bespielte Tonträger				27
2215	Sonstige Verlagszeugnisse	132 131	155 650	144 083	114
2221	Druck von Zeitungen u.a. periodischen Druckschriften, mindestens viermal wöchentlich erscheinend (z.B. Tageszeitungen)	535 261	488 770	547 833	90
2222	Drucke, a.n.g.	7 028 053	6 152 556	6 957 135	1 658
2223	Druckweiterverarbeitung von Druckerzeugnissen	305 890	310 889	321 821	208
2224	Satzherstellung und Reproduktion	441 437	418 512	448 896	418
2225	Sonstige Dienstleistungen des Druckgewerbes	86 830	83 099	91 996	93
2231	Vervielfältigung von bespielten Tonträgern	.	.	.	12
2232	Vervielfältigung von bespielten Bildträgern	.	.	.	12
2233	Vervielfältigung von bespielten Datenträgern	.	.	.	16
23	Kokereierzeugnisse, Mineralölzeugnisse, Spalt- und Brutstoffe	5 414 377	5 338 633	5 472 421	70
2310	Kokereierzeugnisse	563 977	607 141	663 293	.
2320	Mineralölzeugnisse	4 753 171	4 646 481	4 702 932	67
2330	Spalt- und Brutstoffe	.	.	.	2
2399	Veredlung von Erzeugnissen dieser Güterabteilung	.	.	.	1
24	Chemische Erzeugnisse	38 435 701	42 510 221	42 354 505	1 407
2411	Industriegase	391 383	.	.	34
2412	Farbstoffe und Pigmente	1 641 634	1 848 715	1 818 562	73
2413	Sonstige anorganische Grundstoffe und Chemikalien	1 618 796	1 784 457	1 913 656	133
2414	Sonstige organische Grundstoffe und Chemikalien	5 781 289	6 746 493	6 800 350	137
2415	Düngemittel und Stickstoffverbindungen	626 863	604 909	607 010	42
2416	Kunststoffe, in Primärformen	6 261 696	7 176 301	7 034 832	169
2417	Synthetischer Kautschuk, in Primärformen	212 388	.	.	14
2420	Schädlingsbekämpfungs- und Pflanzenschutzmittel	.	777 925	.	50
2430	Anstrichmittel, Druckfarben und Kitte	3 101 773	3 711 003	3 344 222	340
2441	Pharmazeutische Grundstoffe	780 671	962 957	1 067 276	61
2442	Pharmazeutische Spezialitäten und sonstige pharmazeutische Erzeugnisse	7 139 057	7 176 725	7 229 291	269
2451	Seifen, Wasch-, Reinigungs- und Poliermittel	1 839 985	1 881 476	1 937 319	240
2452	Duftstoffe und Körperpflegemittel	1 810 585	1 790 399	1 806 621	145
2461	Pyrotechnische Erzeugnisse	216 069	150 931	194 490	14
2462	Klebstoffe und Geleatine	500 059	581 181	520 653	99
2463	Etherische Öle	.	.	.	38
2464	Fotochemische Erzeugnisse	555 360	783 185	679 502	15
2465	Unbespielte Ton-, Bild- und Datenträger	.	.	.	6
2466	Chemische Erzeugnisse, a.n.g.	3 047 343	3 410 764	3 420 136	308
2470	Chemiefasern	1 285 384	1 306 528	1 404 367	34
2499	Veredlung von Erzeugnissen dieser Güterabteilung	.	509 372	.	50
25	Gummi- und Kunststoffwaren	17 186 067	18 481 762	18 321 210	2 931
2511	Bereifungen, neu, aus Kautschuk	.	.	.	11
2512	Bereifungen, runderneuert	.	.	.	16
2513	Andere Gummiwaren (ohne Bereifungen)	2 137 858	2 338 489	2 296 737	271
2521	Platten, Rohre, Folien, Schläuche und Profile, aus Kunststoffen	4 645 681	5 347 176	5 060 226	586
2522	Verpackungsmittel aus Kunststoffen	1 851 425	1 977 399	1 981 279	539
2523	Baubedarfsartikel aus Kunststoffen	2 400 970	2 306 453	2 316 661	624
2524	Andere Kunststoffwaren	4 639 802	4 912 727	4 997 682	1 366
2599	Veredlung von Erzeugnissen dieser Güterabteilung	295 671	298 977	288 306	159

**6 Wert der zum Absatz bestimmten Produktion nach Güterklassen und Güterabteilungen
Früheres Bundesgebiet**

Güter- klasse abteilung	Bezeichnung	4. VJ 1996	3. VJ 1997	4. VJ 1997	4. VJ 1997 Anzahl
		1000 DM			Unternehmen
1	2	3	4	5	6
26	Glas, Keramik, bearbeitete Steine und Erden	12 705 529	14 035 974	12 740 894	2 086
2611	Flachglas (ohne veredeltes und bearbeitetes Flachglas)	.	.	.	16
2612	Veredeltes und bearbeitetes Flachglas	987 754	1 009 345	1 035 789	165
2613	Hohlglas	987 460	953 212	959 030	57
2614	Glasfasern	301 088	298 070	298 018	20
2615	Sonstiges Glas (einschl. technischer Glaswaren)	521 305	501 284	497 653	75
2621	Haushaltswaren und Ziergegenstände, aus Keramik	342 144	312 084	345 495	53
2622	Keramische Installationsgegenstände zu sanitären Zwecken	96 722	95 337	104 428	8
2623	Elektrische Isolatoren und Isolierteile, aus keramischen Stoffen	80 688	94 829	89 837	12
2624	Andere keramische Waren für technische Zwecke	137 535	143 689	154 583	24
2625	Andere keramische Waren, a.n.g.	113 460	109 653	.	44
2626	Feuerfeste keramische Werkstoffe	447 030	499 907	494 156	69
2630	Keramische Wand-, Bodenfliesen und -platten	258 087	247 657	236 727	33
2640	Ziegel und andere Baukeramik	696 636	856 463	706 174	152
2651	Zement	874 728	1 036 184	881 384	33
2652	Kalk	.	.	.	35
2653	Gips, aus gebranntem Gips oder aus Calciumsulfat	160 304	163 580	148 042	18
2661	Betonzeugnisse, vorgefertigte Bauelemente und Gebäude aus Zement, Beton oder Kunststein	2 502 588	2 843 032	2 401 389	590
2662	Gipszeugnisse für den Bau	142 733	139 987	147 846	11
2663	Frischbeton (Transportbeton)	1 246 705	1 489 694	1 249 699	421
2664	Mörtel	509 040	671 307	504 727	174
2665	Faserzementwaren	145 071	142 942	141 432	32
2666	Andere Beton-, Zement- und Gipswaren	145 978	167 298	163 992	54
2670	Natursteinerzeugnisse, a.n.g.	257 903	254 006	236 867	157
2681	Mühl-, Mahl-, Poliersteine und Schleifkörper	332 092	346 375	351 176	63
2682	Mineralerzeugnisse, a.n.g.	858 088	1 083 255	914 811	133
2699	Veredlung von Erzeugnissen dieser Güterabteilung	119 348	117 475	.	40
27	Eisen- und Stahlerzeugnisse; NE-Metalle und -erzeugnisse	18 929 060	21 787 237	22 378 194	1 060
2710	Roheisen und Stahl (EGKS), Ferrolegierungen (EGKS)	6 824 532	7 595 262	8 258 303	70
2721	Rohre, Rohrform-, Rohrverschluß- und Rohrverbindungsstücke, aus Gußeisen	222 925	.	.	14
2722	Stahlrohre, Rohrform-, Rohrverschluß- und Rohrverbindungsstücke, aus Eisen oder Stahl	1 736 581	1 794 519	1 833 782	195
2731	Blankstahl	263 533	298 768	303 634	38
2732	Kaltband mit einer Breite von weniger als 500 mm	.	.	.	49
2733	Kaltprofile	149 471	186 844	166 078	28
2734	Draht	361 778	403 333	394 371	65
2735	Ferrolegierungen (nicht EGKS) u.a. Eisen- und Stahlerzeugnisse, a.n.g.	.	281 546	284 144	38
2741	Edelmetalle und Halbzeug daraus	.	.	.	25
2742	Aluminium und Halbzeug daraus	2 852 010	3 430 546	3 301 346	122
2743	Blei, Zink und Zinn und Halbzeug daraus	399 206	569 290	509 488	55
2744	Kupfer und Halbzeug daraus	.	.	.	80
2745	Sonstige NE-Metalle, Halbzeug und Waren daraus	.	326 917	323 647	53
2751	Erzeugnisse der Eisengießereien	1 214 806	1 214 735	1 344 656	174
2752	Erzeugnisse der Stahlgießereien	262 797	300 206	315 817	41
2753	Erzeugnisse der Leichtmetall- gießereien	822 386	915 124	956 503	204
2754	Erzeugnisse der Buntmetall- gießereien	182 340	211 960	207 374	110
28	Metallerzeugnisse	25 729 585	27 183 661	27 702 668	6 081
2811	Stahl- und Leichtmetallbaukonstruktionen	4 212 641	4 272 833	4 830 947	1 481
2812	Ausbauelemente aus Stahl und Aluminium	1 452 901	1 316 434	1 474 253	648
2821	Tanks, Sammelbehälter u.ä. Behälter, aus Eisen oder Stahl sowie aus Aluminium	569 356	666 713	618 316	222
2822	Heizkörper für Zentralheizungen; Zentralheizungskessel	872 356	886 008	823 419	67
2830	Dampfkessel (Dampferzeuger) (ohne Zentralheizungskessel); Kernreaktoren, Teile dafür	2 277 468	1 709 850	1 730 082	221

6 Wert der zum Absatz bestimmten Produktion nach Güterklassen und Güterabteilungen
Früheres Bundesgebiet

Güter- klasse abteilung	Bezeichnung	4. VJ 1996	3. VJ 1997	4. VJ 1997	4. VJ 1997 Anzahl
		1000 DM			Unternehmen
1	2	3	4	5	6
2840	Schmiede-, Preß-, Zieh- und Stanzteile, gewalzte Ringe und pulvermetallurgische Erzeugnisse	2 995 056	3 407 082	3 435 538	697
2851	Oberflächenveredlung und Wärmebehandlung	1 130 117	1 334 801	1 350 258	587
2852	Mechanik, a.n.g.	580 670	775 079	782 150	360
2861	Schneidwaren und Bestecke	334 321	.	.	66
2862	Werkzeuge	2 029 317	2 190 453	2 363 912	752
2863	Schlösser und Beschläge	2 120 662	2 390 101	2 393 174	262
2871	Behälter aus Eisen oder Stahl	296 853	327 640	316 960	92
2872	Verpackungen und Verschlüsse, aus Eisen, Stahl oder NE-Metall	938 540	1 136 493	966 995	80
2873	Drahtwaren	718 539	893 579	794 715	217
2874	Schrauben, Niete, Ketten, Federn	1 532 056	1 740 297	1 738 914	416
2875	Eisen-, Blech- und Metallwaren, a.n.g.	2 983 170	3 131 026	3 203 680	957
2899	Veredlung von Erzeugnissen dieser Güterabteilung (ohne Schmiede-, Preß-, Zieh- und Stanzteile, Oberflächenveredlung, Wärmebehandlung und Mechanik, a.n.g.)	685 563	.	.	437
29	Maschinen	56 800 487	53 741 929	61 090 320	6 272
2911	Verbrennungsmotoren und Turbinen	1 847 223	1 724 376	1 803 881	59
2912	Pumpen und Kompressoren	3 382 934	3 489 016	3 618 791	475
2913	Armeturen	2 974 231	3 278 395	3 107 658	424
2914	Lager, Getriebe, Zahnräder und Antriebs Elemente	3 292 433	3 619 406	3 633 452	366
2921	Öfen und Brenner, Teile dafür	874 164	660 161	827 759	138
2922	Hebezeuge und Fördermittel	4 423 786	4 162 843	4 846 673	729
2923	Kälte- und lufttechnische Erzeugnisse für gewerbliche Zwecke	3 545 748	3 234 506	3 557 405	527
2924	Maschinen für unspezifische Verwendung, a.n.g.	5 656 813	5 238 994	6 070 349	968
2931	Einachsschlepper, Acker- und Forstschlepper, andere Zugmaschinen	858 743	505 228	642 381	17
2932	Sonstige Maschinen für die Land- und Forstwirtschaft, Teile dafür	941 018	1 379 243	1 053 748	187
2940	Werkzeugmaschinen, Teile dafür	6 929 628	5 913 961	7 494 348	1 101
2951	Maschinen für die Metallerzeugung, Halbzwerkseinrichtungen, Gießmaschinen	583 294	333 350	585 763	111
2952	Bergwerks-, Bau- und Baustoffmaschinen, Teile dafür	2 373 132	2 196 808	2 816 870	324
2953	Maschinen für das Ernährungsgewerbe und die Tabakverarbeitung, Teile dafür	1 593 313	1 287 598	1 579 328	288
2954	Maschinen für das Textil-, Bekleidungs- und Ledergewerbe, Teile und Zubehör dafür	2 582 320	2 331 396	2 765 446	258
2955	Maschinen für das Papiergewerbe	1 251 920	1 147 059	1 239 100	162
2956	Maschinen für das Druckgewerbe und für sonstige bestimmte Wirtschaftszweige, a.n.g.	9 014 850	8 769 167	10 388 053	1 933
2960	Waffen und Munition, Teile dafür	105 247	84 602	96 097	21
2971	Elektrische Haushaltsgeräte, Teile dafür	3 789 597	3 690 011	4 154 714	168
2972	Nichtelektrische Heiz-, Koch-, Heißwasser-, Heißluft- u.ä. Geräte für den Haushalt, Teile dafür	648 587	567 886	679 049	57
2999	Veredlung von Erzeugnissen dieser Güterabteilung	131 504	127 924	129 453	177
30	Büromaschinen, Datenverarbeitungsgeräte und -einrichtungen	3 948 364	3 960 893	4 543 097	234
3001	Büromaschinen	569 813	487 725	.	61
3002	Datenverarbeitungsgeräte und -einrichtungen	3 364 994	3 469 434	.	178
3099	Veredlung von Erzeugnissen dieser Güterabteilung	13 556	3 734	1 633	4
31	Geräte der Elektrizitätserzeugung und -verteilung u.ä.	19 633 543	20 886 410	21 312 478	2 126
3110	Elektromotoren, Generatoren, Transformatoren	3 488 356	3 921 303	3 805 247	518
3120	Elektrizitätsverteilungs- und -schalteinrichtungen	8 064 044	8 781 781	8 904 578	910
3130	Isolierte Elektrokabel, -leitungen und -drähte	1 356 622	1 599 511	1 459 642	119
3140	Akkumulatoren und Batterien	425 744	405 952	463 187	22
3150	Elektrische Lampen und Leuchten	1 732 687	1 713 637	1 871 263	301
3161	Elektrische Ausrüstungen für Motoren und Fahrzeuge, a.n.g.	2 509 310	2 525 561	2 718 054	113
3162	Sonstige elektrische Ausrüstungen, a.n.g.	2 011 216	1 893 465	2 038 611	492
3199	Veredlung von Erzeugnissen dieser Güterabteilung	45 565	45 200	51 895	32

6 Wert der zum Absatz bestimmten Produktion nach Güterklassen und Güterabteilungen
Früheres Bundesgebiet

Güter- klasse abteilung	Bezeichnung	4. VJ 1996	3. VJ 1997	4. VJ 1997	4. VJ 1997 Anzahl
		1000 DM			Unternehmen
1	2	3	4	5	6
32	Nachrichtentechnik, Rundfunk- und Fernsehgeräte sowie elektronische Bauelemente	9 129 570	9 244 085	9 210 488	509
3210	Elektronische Bauelemente	.	.	.	227
3220	Nachrichtentechnische Geräte und Einrichtungen	5 062 926	5 079 827	4 675 627	126
3230	Rundfunk- und Fernsehgeräte, phono- und videoteknische Geräte	1 956 096	1 717 694	2 006 194	193
3299	Veredlung von Erzeugnissen dieser Güterabteilung	.	.	.	11
33	Medizin-, meß-, steuerungs-, regelungstechnische und optische Erzeugnisse; Uhren	10 047 883	10 198 063	11 002 765	2 294
3310	Medizinische Geräte und orthopädische Vorrichtungen	3 293 939	3 573 127	3 742 788	1 056
3320	Meß-, Kontroll-, Navigations- u.ä. Instrumente und Vorrichtungen	4 929 678	4 918 346	5 347 143	1 004
3330	Industrielle Prozeßsteuerungsanlagen	378 260	343 089	459 099	76
3340	Optische und fotografische Geräte	1 178 716	1 140 491	1 195 601	161
3350	Uhren	254 631	210 838	244 375	92
3399	Veredlung von Erzeugnissen dieser Güterabteilung	12 660	12 172	13 759	19
34	Kraftwagen und Kraftwagenteile	60 569 325	58 863 910	65 464 466	949
3410	Kraftwagen und Kraftwagenmotoren	42 961 071	40 733 592	45 169 984	61
3420	Karosserien, Aufbauten und Anhänger	1 865 235	1 894 672	2 138 350	304
3430	Teile und Zubehör für Kraftwagen und Kraftwagenmotoren	15 544 588	16 053 693	17 937 743	638
3499	Veredlung von Erzeugnissen dieser Güterabteilung	198 431	181 953	218 388	26
35	Sonstige Fahrzeuge	6 343 578	5 977 100	7 054 120	346
3511	Schiffe (ohne Boote und Yachten)	1 718 178	1 021 230	1 879 249	75
3512	Boote und Yachten	94 194	102 736	57 145	23
3520	Schienenfahrzeuge	.	985 693	.	69
3530	Luft- und Raumfahrzeuge	3 081 106	3 311 127	3 606 970	72
3541	Kraftfahrzeuge	135 686	.	.	10
3542	Fahrräder, Teile und Zubehör	159 893	150 799	158 577	42
3543	Behindertenfahrzeuge	.	93 195	91 346	21
3550	Fahrzeuge, a.n.g.	.	.	.	40
3599	Veredlung von Erzeugnissen dieser Güterabteilung	11 530	.	.	4
36	Möbel, Schmuck, Musikinstrumente, Sportgeräte, Spielwaren und sonstige Erzeugnisse	12 378 450	10 888 572	12 342 727	2 296
3611	Sitzmöbel	2 569 078	2 289 627	2 652 511	409
3612	Büro- und Ladenmöbel	1 226 346	1 103 950	1 250 323	363
3613	Holz- und Kunststoffmöbel	1 719 430	1 543 303	1 686 051	180
3614	Sonstige Möbel	3 614 608	3 126 942	3 506 032	925
3615	Matratzen	354 239	340 976	361 183	81
3621	Münzen	3 594	3 222	4 192	6
3622	Schmuck, Gold- und Silberschmiedeerzeugnisse (ohne Phantasieschmuck)	463 255	390 477	493 008	136
3630	Musikinstrumente	151 986	120 630	152 570	74
3640	Sportgeräte	212 344	195 528	219 556	77
3650	Spielwaren	736 159	541 457	675 917	134
3661	Phantasieschmuck	.	.	.	39
3662	Besen und Bürsten	213 084	220 191	216 437	74
3663	Sonstige Erzeugnisse, a.n.g.	.	.	.	287
3699	Veredlung von Erzeugnissen dieser Güterabteilung	17 764	26 955	30 097	22
37	Sekundärrohstoffe	219 475	342 435	335 544	104
3710	Metallische Sekundärrohstoffe	135 769	239 205	238 001	42
3720	Nichtmetallische Sekundärrohstoffe	83 706	103 230	97 543	79
40	Energie	-	-	-	-
4010	Erzeugnisse und Dienstleistungen der Elektrizitätsversorgung	-	-	-	-
4020	Erzeugnisse und Dienstleistungen der Gasversorgung	-	-	-	-
4030	Fernwärme und Dienstleistungen der Fernwärmeversorgung (einschl. der Versorgung mit Energie in kalter Form)	-	-	-	-
41	Erzeugnisse und Dienstleistungen der Wasserversorgung	-	-	-	-
45	Fertigteilbau	26 584	20 205	19 376	17

**Wert der zum Absatz bestimmten Produktion
nach Güterklassen und Güterabteilungen**

Neue Länder und Berlin-Ost

7 Wert der zum Absatz bestimmten Produktion nach Güterklassen und Güterabteilungen
Neue Länder und Berlin-Ost

Güter- klasse abteilung	Bezeichnung	4. VJ 1996	3. VJ 1997	4. VJ 1997	4. VJ 1997 Anzahl
		1000 DM			Unternehmen
1	2	3	4	5	6
10	Kohle und Torf	624 817	.	.	2
1010	Steinkohle und Steinkohlenbriketts	-	-	-	-
1020	Braunkohle und Braunkohlenbriketts	624 015	487 090	532 778	.
1030	Torf	.	.	.	2
1099	Veredlung von Erzeugnissen dieser Güterabteilung	.	.	.	1
11	Erdöl und Erdgas; Dienstleistungen bei der Gewinnung von Erdöl und Erdgas	39 488	26 894	34 454	.
1110	Erdöl und Erdgas	39 488	26 894	34 454	.
1120	Dienstleistungen bei der Gewinnung von Erdöl und Erdgas	-	-	-	-
12	Uran- und Thoriumerze	-	-	-	-
13	Erze	.	.	.	1
1310	Eisenerze	-	-	-	-
1320	NE-Metallerze (ohne Uran- und Thoriumerze)	-	-	-	-
1399	Veredlung von Erzeugnissen dieser Güterabteilung	.	.	.	1
14	Steine und Erden, sonstige Bergbauerzeugnisse	370 843	394 781	321 581	196
1411	Naturwerksteine	3 552	3 890	3 666	9
1412	Kalk-, Dolomit-, Gipsstein, Anhydrit, Kreide und Dolomit	13 588	17 627	14 899	13
1413	Tonschiefer	.	.	.	1
1421	Kies und Sand; gebrochene Natursteine	337 575	356 793	287 113	179
1422	Ton und Kaolin	13 119	12 870	12 488	10
1430	Chemische und Düngemittelminerale	338	394	416	3
1440	Salz und Natriumchlorid; Meerwasser	.	.	.	1
1450	Steine und Erden, s.n.g.; sonstige Bergbauerzeugnisse	-	-	-	-
1499	Veredlung von Erzeugnissen dieser Güterabteilung	.	.	.	2
15	Erzeugnisse des Ernährungsgewerbes	5 125 921	4 919 441	5 561 770	950
1511	Fleisch (ohne Geflügel)	506 051	583 481	571 548	147
1512	Geflügel	144 592	162 561	158 278	19
1513	Verarbeitetes Fleisch	571 664	704 482	731 510	272
1520	Fischerzeugnisse u.a. Meeresfrüchte	55 483	54 078	65 332	21
1531	Kartoffeln und Kartoffelerzeugnisse	30 497	23 941	37 515	15
1532	Frucht- und Gemüsesäfte	33 621	49 934	50 489	24
1533	Verarbeitetes Obst und Gemüse	100 149	163 363	108 147	39
1541	Öle und Fette, roh; Nebenprodukte	10 463	.	.	3
1542	Öle und Fette, raffiniert; Nebenprodukte	.	.	.	3
1543	Margarine u.ä. Nahrungsfette	.	.	.	2
1551	Milch und Milcherzeugnisse (ohne Speiseeis)	919 847	975 386	974 189	43
1552	Speiseeis	6 120	11 471	4 264	8
1561	Mehl- und Schälmlühlenerzeugnisse	98 910	94 936	99 980	24
1562	Stärke und Stärkeerzeugnisse	.	.	.	1
1571	Futtermittel für Nutztiere	163 678	124 242	126 494	39
1572	Futtermittel für sonstige Tiere	1 403	2 699	3 038	7
1581	Backwaren (ohne Dauerbackwaren)	352 297	380 631	407 443	307
1582	Dauerbackwaren	101 307	121 488	101 351	48
1583	Zucker	793 853	.	794 287	5
1584	Süßwaren (ohne Dauerbackwaren)	143 590	159 875	170 031	18
1585	Teigwaren	17 047	17 342	16 386	7
1586	Kaffee und Tee, Kaffee-Ersatz	5 375	.	.	4
1587	Würzen und Soßen	17 340	19 026	20 528	18
1588	Homogenisierte Lebensmittelzubereitungen und diätetische Lebensmittel	30 648	31 909	35 301	8
1589	Sonstige Nahrungsmittel (ohne Getränke)	27 269	28 502	30 596	21
1591	Spirituen	59 984	42 446	51 959	24
1592	Ethylalkohol	12 886	3 798	6 233	4
1593	Wein; Weintrub, Weinstein	68 838	52 721	65 267	8
1594	Andere gegorene Getränke	523	893	863	8
1595	Wermutwein und andere aromatisierte Weine	.	.	.	3
1596	Bier	437 382	563 701	488 612	57
1597	Malz	28 999	35 869	32 554	5
1598	Mineralwasser, Erfrischungsgetränke u.ä. nicht alkoholhaltige Getränke	209 190	283 409	222 410	59
1599	Veredlung von Erzeugnissen dieser Güterabteilung	52 412	17 977	12 297	32

7 Wert der zum Absatz bestimmten Produktion nach Güterklassen und Güterabteilungen
Neue Länder und Berlin-Ost

Güter- klasse abteilung	Bezeichnung	4. VJ 1986	3. VJ 1997	4. VJ 1997	4. VJ 1997 Anzahl
		1000 DM			Unternehmen
1	2	3	4	5	6
16	Tabakerzeugnisse (einschließlich Veredlung)	.	.	.	4
1600	Tabakerzeugnisse	.	.	.	3
1699	Veredlung von Erzeugnissen dieser Güterabteilung	.	.	.	1
17	Textilien	490 118	485 448	560 906	236
1710	Textile Spinnstoffe und Garne	85 365	90 563	107 360	22
1720	Gewebe	102 551	94 978	121 124	35
1730	Textilveredlung	62 287	53 630	62 457	28
1740	Konfektionierte Textilwaren (ohne Bekleidung)	60 278	50 397	61 768	73
1751	Teppiche und Fußbodenbeläge	27 031	27 037	33 300	7
1752	Seilerwaren	.	.	.	2
1753	Vliesstoffe, auch getränkt, bestrichen, überzogen oder mit Lagen versehen	14 867	18 873	20 326	10
1754	Textilerzeugnisse, a.n.g.	.	.	.	50
1760	Gewirke und Gestricke	40 069	43 064	44 585	12
1771	Strumpfwaren	29 642	30 365	37 191	13
1772	Pullover, Strickjacken, Westen u.ä. Waren (einschl. Unterziehpullis), gewirkt oder gestrickt	16 033	20 716	13 187	25
18	Bekleidung	82 859	93 469	84 981	112
1810	Lederbekleidung	.	.	.	2
1821	Arbeits- und Berufsbekleidung	10 795	11 836	16 784	22
1822	Oberbekleidung (ohne Arbeits- und Berufsbekleidung)	22 088	29 597	23 980	44
1823	Wäsche	38 638	37 489	35 199	58
1824	Bekleidung und Bekleidungszubehör, a.n.g.	10 239	13 679	8 497	29
1830	Pelze und Pelzwaren	-	-	-	-
1899	Veredlung von Erzeugnissen dieser Güterabteilung	.	.	.	3
19	Leder und Lederwaren	.	63 474	67 052	41
1910	Leder	11 231	10 180	11 283	4
1920	Lederwaren (ohne Schuhe)	11 458	13 621	12 854	19
1930	Schuhe	40 954	39 634	42 875	20
1999	Veredlung von Erzeugnissen dieser Güterabteilung	.	38	60	3
20	Holz und Holzwaren, Kork und Korkwaren, Flecht- und Korbmacherwaren (ohne Möbel)	528 840	606 836	601 513	312
2010	Holz, gesägt, auch gehobelt oder imprägniert	89 080	122 310	107 539	80
2020	Sperrholz, Span- u.ä. Platten, Faserplatten; Furnierblätter; verdichtetes Holz	74 252	100 182	104 847	11
2030	Bautischler- und Zimmermannsarbeiten, aus Holz	304 017	314 118	313 089	194
2040	Verpackungsmittel, Lagerbehälter und Ladungsträger, aus Holz	15 162	17 682	17 365	28
2051	Andere Holzwaren	.	21 098	22 987	38
2052	Kork-, Flecht- und Korbmacherwaren	-	.	.	2
2099	Veredlung von Erzeugnissen dieser Güterabteilung	.	.	.	4
21	Papier	510 219	554 994	556 631	106
2111	Holzstoff und Zellstoff	.	.	.	2
2112	Papier, Karton und Pappe	264 631	282 818	283 479	27
2121	Wellpapier und -pappe; Verpackungsmittel aus Papier, Karton und Pappe	116 381	132 404	134 666	49
2122	Haushalts-, Hygiene- und Toilettenartikel aus Papier, Pappe und Zellstoff	39 189	41 294	38 082	16
2123	Schreibwaren und Bürobedarf aus Papier, Karton oder Pappe	21 905	21 009	21 163	7
2124	Tapeten	21 648	18 627	19 312	5
2125	Andere Waren aus Papier, Karton und Pappe	24 916	24 180	28 414	20
2199	Veredlung von Erzeugnissen dieser Güterabteilung	.	.	.	2

7 Wert der zum Absatz bestimmten Produktion nach Güterklassen und Güterabteilungen
Neue Länder und Berlin-Ost

Güter- klasse abteilung	Bezeichnung	4. VJ 1996	3. VJ 1997	4. VJ 1997	4. VJ 1997 Anzahl
		1000 DM			Unternehmen
1	2	3	4	5	6
22	Verlags- und Druckerzeugnisse, bespielte Ton-, Bild- und Datenträger	1 134 033	1 112 537	1 210 792	197
2211	Buch- und Musikverlegerzeugnisse	51 643	72 433	44 520	14
2212	Zeitungen u.a. periodische Druckschriften, mindestens viermal wöchentlich erscheinend	598 348	548 335	613 059	30
2213	Zeitungen u.a. periodische Druckschriften, weniger als viermal wöchentlich erscheinend	102 499	94 812	108 295	37
2214	Bespielte Tonträger	.	.	.	1
2215	Sonstige Verlegerzeugnisse	1 108	5 346	2 828	8
2221	Druck von Zeitungen u.a. periodischen Druckschriften, mindestens viermal wöchentlich erscheinend (z.B. Tageszeitungen)	80 477	70 614	82 077	18
2222	Drucke, a.n.g.	251 185	274 794	306 995	112
2223	Druckweiterverarbeitung von Druckerzeugnissen	11 589	13 318	12 858	25
2224	Satzherstellung und Reproduktion	8 982	9 002	10 061	34
2225	Sonstige Dienstleistungen des Druckgewerbes	3 754	4 904	4 601	11
2231	Vervielfältigung von bespielten Tonträgern	.	.	.	2
2232	Vervielfältigung von bespielten Bildträgern	.	.	.	2
2233	Vervielfältigung von bespielten Datenträgern	.	-	-	-
23	Kokereierzeugnisse, Mineralölerzeugnisse, Spelt- und Brutstoffe	531 288	161 442	157 523	10
2310	Kokereierzeugnisse	-	-	-	-
2320	Mineralölerzeugnisse	531 288	161 442	157 523	10
2330	Spelt- und Brutstoffe	-	-	-	-
2399	Veredlung von Erzeugnissen dieser Güterabteilung	-	-	-	-
24	Chemische Erzeugnisse	1 658 168	1 796 172	1 814 427	177
2411	Industriegase	1 232	.	.	2
2412	Farbstoffe und Pigmente	19 911	22 317	25 649	6
2413	Sonstige anorganische Grundstoffe und Chemikalien	84 764	97 232	107 301	31
2414	Sonstige organische Grundstoffe und Chemikalien	159 240	212 215	210 253	19
2415	Düngemittel und Stickstoffverbindungen	180 869	137 200	146 880	8
2416	Kunststoffe, in Primärformen	343 540	462 222	461 575	29
2417	Synthetischer Kautschuk, in Primärformen	39 146	.	.	3
2420	Schädlingsbekämpfungs- und Pflanzenschutzmittel	.	6 065	.	5
2430	Anstrichmittel, Druckfarben und Kitten	78 310	71 259	69 556	21
2441	Pharmazeutische Grundstoffe	46 963	31 770	47 846	8
2442	Pharmazeutische Spezialitäten und sonstige pharmazeutische Erzeugnisse	360 605	367 113	343 130	32
2451	Seifen, Wasch-, Reinigungs- und Poliermittel	42 646	43 370	37 296	21
2452	Duftstoffe und Körperpflegemittel	64 965	78 817	67 123	20
2461	Pyrotechnische Erzeugnisse	22 936	16 718	25 912	5
2462	Klebstoffe und Gelatine	7 489	11 062	8 825	6
2463	Etherische Öle	.	.	.	2
2464	Fotochemische Erzeugnisse	16 754	18 759	15 411	4
2465	Unbespielte Ton-, Bild- und Datenträger	-	-	-	-
2466	Chemische Erzeugnisse, a.n.g.	61 220	69 640	82 078	26
2470	Chemiefasern	113 402	108 398	112 377	9
2499	Veredlung von Erzeugnissen dieser Güterabteilung	.	6 282	.	3
25	Gummi- und Kunststoffwaren	1 067 927	1 304 441	1 253 361	426
2511	Bereifungen, neu, aus Kautschuk	.	.	.	4
2512	Bereifungen, runderneuert	.	.	.	3
2513	Andere Gummiwaren (ohne Bereifungen)	115 459	140 599	139 668	31
2521	Platten, Rohre, Folien, Schläuche und Profile, aus Kunststoffen	175 423	231 479	190 885	66
2522	Verpackungsmittel aus Kunststoffen	56 783	89 023	101 080	54
2523	Baubedarfsartikel aus Kunststoffen	488 053	537 833	524 878	214
2524	Andere Kunststoffwaren	156 338	193 480	192 589	120
2599	Veredlung von Erzeugnissen dieser Güterabteilung	32 970	61 423	47 267	18

7 Wert der zum Absatz bestimmten Produktion nach Güterklassen und Güterabteilungen
Neue Länder und Berlin-Ost

Güter- klasse abteilung	Bezeichnung	4. VJ 1996	3. VJ 1997	4. VJ 1997	4. VJ 1997 Anzahl
		1000 DM			Unternehmen
1	2	3	4	5	6
26	Glas, Keramik, bearbeitete Steine und Erden	2 113 426	2 362 136	1 992 317	592
2611	Flachglas (ohne veredeltes und bearbeitetes Flachglas)	.	.	.	7
2612	Veredeltes und bearbeitetes Flachglas	155 967	172 991	156 130	39
2613	Hohlglas	97 573	85 847	95 757	22
2614	Glasfasern	26 343	36 513	38 519	11
2615	Sonstiges Glas (einschl. technischer Glaswaren)	80 805	88 832	94 523	23
2621	Haushaltswaren und Ziergegenstände, aus Keramik	53 319	46 189	49 190	26
2622	Keramische Installationsgegenstände zu sanitären Zwecken	20 173	17 790	18 634	3
2623	Elektrische Isolatoren und Isolierteile, aus keramischen Stoffen	10 694	12 444	11 800	5
2624	Andere keramische Waren für technische Zwecke	5 098	5 253	5 508	5
2625	Andere keramische Waren, a.n.g.	3 466	2 983	.	4
2626	Feuerfeste keramische Werkstoffe	26 045	31 622	30 014	11
2630	Keramische Wand-, Bodenfliesen und -platten	39 660	30 943	35 810	5
2640	Ziegel und andere Baukeramik	121 809	144 813	122 219	35
2651	Zement	205 639	232 673	188 891	8
2652	Kalk	.	.	.	1
2653	Gips, aus gebranntem Gips oder aus Calciumsulfat	6 604	6 935	5 705	3
2661	Betonerzeugnisse, vorgefertigte Bauelemente und Gebäude aus Zement, Beton oder Kunststein	473 922	541 298	416 857	213
2662	Gipserzeugnisse für den Bau	32 283	26 180	20 243	3
2663	Frischbeton (Transportbeton)	371 776	380 910	301 167	167
2664	Mörtel	137 873	177 586	122 969	48
2665	Faserzementwaren	7 094	6 537	5 610	5
2666	Andere Beton-, Zement- und Gipswaren	42 411	56 879	59 689	19
2670	Natursteinerzeugnisse, a.n.g.	35 539	39 240	33 972	32
2681	Mühl-, Mahl-, Poliersteine und Schleifkörper	7 270	7 587	7 346	5
2682	Mineralerzeugnisse, a.n.g.	117 339	148 234	111 479	39
2699	Veredlung von Erzeugnissen dieser Güterabteilung	639	1 379	.	4
27	Eisen- und Stahlerzeugnisse; NE-Metalle und -erzeugnisse	1 204 985	1 450 327	1 359 632	156
2710	Roh Eisen und Stahl (EGKS), Ferrolegierungen (EGKS)	512 398	556 327	565 959	12
2721	Rohre, Rohrform-, Rohrverschluß- und Rohrverbindungsstücke, aus Gußeisen	4 729	.	.	3
2722	Stahlrohre, Rohrform-, Rohrverschluß- und Rohrverbindungsstücke, aus Eisen oder Stahl	59 594	86 181	76 742	31
2731	Blankstahl	13 028	14 340	14 942	4
2732	Kaltband mit einer Breite von weniger als 500 mm	.	.	.	3
2733	Kaltprofile	11 452	27 644	23 918	8
2734	Draht	32 039	36 615	26 978	8
2735	Ferrolegierungen (nicht EGKS) u.ä. Eisen- und Stahlerzeugnisse, a.n.g.	.	21 046	18 498	5
2741	Edelmetalle und Halbzeug daraus	.	.	.	2
2742	Aluminium und Halbzeug daraus	66 106	70 630	69 480	10
2743	Blei, Zink und Zinn und Halbzeug daraus	9 643	18 635	11 418	6
2744	Kupfer und Halbzeug daraus	.	.	.	9
2745	Sonstige NE-Metalle, Halbzeug und Waren daraus	.	9 576	10 756	6
2751	Erzeugnisse der Eisengießereien	122 126	141 283	134 994	37
2752	Erzeugnisse der Stahlgießereien	33 446	36 894	31 421	9
2753	Erzeugnisse der Leichtmetall- gießereien	69 632	94 058	96 697	21
2754	Erzeugnisse der Buntmetall- gießereien	8 624	9 552	7 979	10
28	Metallerzeugnisse	2 073 877	2 356 984	2 341 054	1 194
2811	Stahl- und Leichtmetallbaukonstruktionen	771 967	920 880	889 428	565
2812	Ausbauelemente aus Stahl und Aluminium	149 982	160 557	188 506	172
2821	Tanks, Sammelbehälter u.ä. Behälter, aus Eisen oder Stahl sowie aus Aluminium	71 299	66 236	67 747	71
2822	Heizkörper für Zentralheizungen; Zentralheizungskessel	76 864	88 359	79 788	12
2830	Dampfkessel (Dampferzeuger) (ohne Zentralheizungskessel); Kernreaktoren, Teile dafür	246 384	238 613	239 131	72

7 Wert der zum Absatz bestimmten Produktion nach Güterklassen und Güterabteilungen
Neue Länder und Berlin-Ost

Güter- klasse abteilung	Bezeichnung	4. VJ 1996	3. VJ 1997	4. VJ 1997	4. VJ 1997 Anzahl
		1000 DM			Unternehmen
1	2	3	4	5	6
2840	Schmiede-, Preß-, Zieh- und Stanzteile, gewalzte Ringe und pulvermetallurgische Erzeugnisse	138 217	169 497	178 994	105
2851	Oberflächenveredlung und Wärmebehandlung	101 802	121 900	121 233	103
2852	Mechanik, a.n.g.	35 869	53 355	53 256	66
2861	Schneidwaren und Bestecke	4 965	.	.	4
2862	Werkzeuge	126 761	115 965	120 569	104
2863	Schlösser und Beschläge	44 015	59 769	61 214	33
2871	Behälter aus Eisen oder Stahl	8 584	8 489	8 266	21
2872	Verpackungen und Verschlüsse, aus Eisen, Stahl oder NE-Metall	57 179	65 585	62 441	10
2873	Drahtwaren	50 067	74 006	58 062	33
2874	Schrauben, Niete, Ketten, Federn	48 349	64 202	63 758	27
2875	Eisen-, Blech- und Metallwaren, a.n.g.	100 808	105 906	102 592	95
2899	Veredlung von Erzeugnissen dieser Güterabteilung (ohne Schmiede-, Preß-, Zieh- und Stanzteile, Oberflächenveredlung, Wärmebehandlung und Mechanik, a.n.g.)	40 765	.	.	92
29	Maschinen	2 550 627	2 687 463	2 890 730	894
2911	Verbrennungsmotoren und Turbinen	95 723	88 823	67 036	12
2912	Pumpen und Kompressoren	102 384	117 685	120 679	56
2913	Armaturen	77 743	106 604	102 988	38
2914	Lager, Getriebe, Zahnräder und Antriebs Elemente	90 597	102 829	103 187	45
2921	Öfen und Brenner, Teile dafür	32 609	24 388	43 219	25
2922	Hebezeuge und Fördermittel	306 391	372 016	378 801	154
2923	Kälte- und lufttechnische Erzeugnisse für gewerbliche Zwecke	222 073	248 846	245 400	88
2924	Maschinen für unspezifische Verwendung, a.n.g.	130 161	161 883	154 716	105
2931	Einachsenschlepper, Acker- und Forstschlepper, andere Zugmaschinen	8 453	8 462	8 502	25
2932	Sonstige Maschinen für die Land- und Forstwirtschaft, Teile dafür	50 092	70 052	45 199	62
2940	Werkzeugmaschinen, Teile dafür	393 590	332 307	461 503	135
2951	Maschinen für die Metallherzeugung, Walzwerkseinrichtungen, Gießmaschinen	31 788	38 303	60 450	29
2952	Bergwerks-, Bau- und Baustoffmaschinen, Teile dafür	243 947	188 643	128 297	59
2953	Maschinen für das Ernährungsgewerbe und die Tabakverarbeitung, Teile dafür	41 079	42 554	47 552	41
2954	Maschinen für das Textil-, Bekleidungs- und Ledergewerbe, Teile und Zubehör dafür	72 610	83 866	90 053	32
2955	Maschinen für das Papiergewerbe	9 733	16 837	19 339	15
2956	Maschinen für das Druckgewerbe und für sonstige bestimmte Wirtschaftszweige, a.n.g.	413 310	470 834	581 747	253
2960	Waffen und Munition, Teile dafür	8 598	4 323	4 939	3
2971	Elektrische Haushaltsgeräte, Teile dafür	183 126	176 099	190 099	33
2972	Nichtelektrische Heiz-, Koch-, Heißwasser-, Heißluft- u.ä. Geräte für den Haushalt, Teile dafür	20 349	15 377	19 936	13
2999	Veredlung von Erzeugnissen dieser Güterabteilung	16 269	16 733	17 090	39
30	Büromaschinen, Datenverarbeitungsgeräte und -einrichtungen	391 270	277 369	452 874	21
3001	Büromaschinen	55 063	64 347	.	8
3002	Datenverarbeitungsgeräte und -einrichtungen	336 207	213 022	.	14
3099	Veredlung von Erzeugnissen dieser Güterabteilung	-	-	-	-
31	Geräte der Elektrizitätserzeugung und -verteilung u.ä.	1 298 754	1 395 116	1 470 829	306
3110	Elektromotoren, Generatoren, Transformatoren	394 416	469 196	476 599	78
3120	Elektrizitätsverteilungs- und -schalteinrichtungen	366 123	363 287	393 997	134
3130	Isolierte Elektrokabel, -leitungen und -drähte	162 092	184 191	162 531	16
3140	Akkumulatoren und Batterien	44 085	40 420	40 571	6
3150	Elektrische Lampen und Leuchten	62 332	69 081	84 163	44
3161	Elektrische Ausrüstungen für Motoren und Fahrzeuge, a.n.g.	190 435	211 037	238 285	19
3162	Sonstige elektrische Ausrüstungen, a.n.g.	78 274	57 134	73 680	55
3199	Veredlung von Erzeugnissen dieser Güterabteilung	997	771	1 004	6

7 Wert der zum Absatz bestimmten Produktion nach Güterklassen und Güterabteilungen
Neue Länder und Berlin-Ost

Güter- klasse abteilung	Bezeichnung	4. VJ 1996	3. VJ 1997	4. VJ 1997	4. VJ 1997 Anzahl
		1000 DM			Unternehmen
1	2	3	4	5	6
32	Nachrichtentechnik, Rundfunk- und Fernsehgeräte sowie elektronische Bauelemente	386 753	638 412	601 199	96
3210	Elektronische Bauelemente	.	.	.	50
3220	Nachrichtentechnische Geräte und Einrichtungen	107 546	109 085	143 456	27
3230	Rundfunk- und Fernsehgeräte, phono- und videoteknische Geräte	48 749	39 655	48 515	24
3299	Veredlung von Erzeugnissen dieser Güterabteilung	.	.	.	3
33	Medizin-, meß-, steuerungs-, regelungstechnische und optische Erzeugnisse; Uhren	458 251	470 823	502 776	293
3310	Medizinische Geräte und orthopädische Vorrichtungen	134 215	139 649	150 113	169
3320	Meß-, Kontroll-, Navigations- u.ä. Instrumente und Vorrichtungen	120 780	142 207	144 010	91
3330	Industrielle Prozeßsteuerungsanlagen	88 069	74 905	79 342	15
3340	Optische und fotografische Geräte	78 495	78 682	89 177	27
3350	Uhren	33 229	31 446	36 400	8
3399	Veredlung von Erzeugnissen dieser Güterabteilung	3 463	3 933	3 735	5
34	Kraftwagen und Kraftwagenteile	1 704 400	2 078 502	2 275 155	184
3410	Kraftwagen und Kraftwagenmotoren	1 015 181	1 306 282	1 435 944	10
3420	Karosserien, Aufbauten und Anhänger	220 163	158 325	149 702	88
3430	Teile und Zubehör für Kraftwagen und Kraftwagenmotoren	460 165	604 618	676 293	96
3499	Veredlung von Erzeugnissen dieser Güterabteilung	8 892	9 277	13 216	4
35	Sonstige Fahrzeuge	1 245 332	960 134	1 157 250	57
3511	Schiffe (ohne Boote und Yachten)	588 953	373 475	388 786	11
3512	Boote und Yachten	2 273	4 285	4 203	4
3520	Schienenfahrzeuge	.	483 579	.	19
3530	Luft- und Raumfahrzeuge	42 313	46 032	43 640	4
3541	Kraftträder	9 226	.	.	7
3542	Fahrräder, Teile und Zubehör	32 307	33 362	44 764	10
3543	Behindertenfahrzeuge	.	5 051	5 062	3
3550	Fahrzeuge, a.n.g.	.	.	.	1
3599	Veredlung von Erzeugnissen dieser Güterabteilung	267	.	.	2
36	Möbel, Schmuck, Musikinstrumente, Sportgeräte, Spielwaren und sonstige Erzeugnisse	800 298	730 482	849 204	393
3611	Sitzmöbel	195 405	172 586	208 568	104
3612	Büro- und Ladenmöbel	104 890	99 817	117 175	96
3613	Holzmöbel für Küchen	73 683	71 086	79 489	31
3614	Sonstige Möbel	242 020	210 300	253 417	130
3615	Matratzen	25 893	25 418	22 573	11
3621	Münzen	.	.	.	-
3622	Schmuck, Gold- und Silberschmiedeerzeugnisse (ohne Phantasieschmuck)	2 607	1 985	2 495	7
3630	Musikinstrumente	20 431	21 994	23 926	17
3640	Sportgeräte	18 069	15 039	21 465	12
3650	Spielwaren	39 134	35 544	42 969	39
3661	Phantasieschmuck	.	.	.	1
3662	Besen und Bürsten	14 362	16 753	14 682	9
3663	Sonstige Erzeugnisse, a.n.g.	.	.	.	52
3699	Veredlung von Erzeugnissen dieser Güterabteilung	620	450	702	7
37	Sekundärrohstoffe	85 731	146 512	160 602	48
3710	Metallische Sekundärrohstoffe	61 898	121 194	136 932	22
3720	Nichtmetallische Sekundärrohstoffe	23 834	25 317	23 670	30
40	Energie	-	-	-	-
4010	Erzeugnisse und Dienstleistungen der Elektrizitätsversorgung	-	-	-	-
4020	Erzeugnisse und Dienstleistungen der Gasversorgung	-	-	-	-
4030	Fernwärme und Dienstleistungen der Fernwärmeversorgung (einschl. der Versorgung mit Energie in kalter Form)	-	-	-	-
41	Erzeugnisse und Dienstleistungen der Wasserversorgung	-	-	-	-
45	Fertigteilbau	4 002	4 171	4 212	4

Vierteljährliche Produktionserhebung
Zeitreihen in STATIS - BUND, Deutschland, ab 1. Quartal 1995
Vierteljahresergebnisse

Güterabteilungen und -klassen nach dem GP 95		Zum Absatz bestimmte Produktion			Gesamtproduktion		Zeilen - Nr. (Gilt für alle Segmente)
		Wert	Menge	Unternehmen	Menge	Unternehmen	
10	Kohle und Torf	41 66	41 86	42 26	51 86	52 26	001 - 030
11	Erdöl und Erdgas; Dienstleistungen bei der Gewinnung von Erdöl und Erdgas ..	41 66	41 86	42 26	51 86	52 26	031 - 040
12	Uran- und Thoriumerze	41 66	41 86	42 26	51 86	52 26	041
13	Erze	41 66	41 86	42 26	51 86	52 26	042 - 054
14	Steine und Erden, sonstige Bergbau- erzeugnisse	41 66	41 86	42 26	51 86	52 26	055 - 148
15	Erzeugnisse des Ernährungsgewerbes ...	41 66	41 86	42 26	51 86	52 26	149 - 651
16	Tabakerzeugnisse	41 66	41 86	42 26	51 86	52 26	652 - 666
17	Textilien	41 67	41 87	42 27	51 87	52 27	001 - 668
18	Bekleidung	41 68	41 88	42 28	51 88	52 28	001 - 215
19	Leder und Lederwaren	41 68	41 88	42 28	51 88	52 28	216 - 304
20	Holz und Holzwaren, Kork und Kork- waren, Flecht- u. Korbmacherwaren (oh. Möbel)	41 69	41 89	42 29	51 89	52 29	001 - 111
21	Papier	41 69	41 89	42 29	51 89	52 29	112 - 267
22	Verlags- und Druckerzeugnisse, be- spielte Ton-, Bild- u. Datenträger	41 69	41 89	42 29	51 89	52 29	268 - 366
23	Kokereierzeugnisse, Mineralerzeugnisse, Spalt- und Brutstoffe	41 69	41 89	42 29	51 89	52 29	367 - 426
24	Chemische Erzeugnisse	41 70	41 90	42 30	51 90	52 30	001 - 875
25	Gummi- und Kunststoffwaren	41 71	41 91	42 31	51 91	52 31	001 - 260
26	Glas, Keramik, bearbeitete Steine und Erden	41 72	41 92	42 32	51 92	52 32	001 - 263
27	Eisen- und Stahlerzeugnisse, NE-Metalle und -erzeugnisse	41 73	41 93	42 33	51 93	52 33	001 - 251
28	Metallerzeugnisse	41 74	41 94	42 34	51 94	52 34	001 - 506
2911 - 2932	Maschinen, Teil 1	41 75	41 95	42 35	51 95	52 35	001 - 523
2940 - 2999	Maschinen, Teil 2	41 76	41 96	42 36	51 96	52 36	001 - 580
30	Büromaschinen, Datenverarbeitungs- geräte und -einrichtungen	41 77	41 97	42 37	51 97	52 37	001 - 044
31	Geräte der Elektrizitätserzeugung und -verteilung u.ä.	41 77	41 97	42 37	51 97	52 37	045 - 360
32	Nachrichtentechnik, Rundfunk- und Fernsehgeräte sowie elektronische Bauelemente	41 78	41 98	42 38	51 98	52 38	001 - 139
33	Medizin-, meß-, steuerungs-, regelungs- technische und optische Erzeugnisse; Uhren	41 78	41 98	42 38	51 98	52 38	140 - 447
34	Kraftwagen und Kraftwagenteile	41 79	41 99	42 39	51 99	52 39	001 - 105
35	Sonstige Fahrzeuge	41 79	41 99	42 39	51 99	52 39	106 - 270
36	Möbel, Schmuck, Musikinstrumente, Sportgeräte, Spielwaren und sonstige Erzeugnisse	41 80	42 00	42 40	52 00	52 40	001 - 282
37	Sekundärrohstoffe	41 80	42 00	42 40	52 00	52 40	283 - 289
40	Energie	41 80	42 00	42 40	52 00	52 40	290 - 316
41	Erzeugnisse und Dienstleistungen der Wasserversorgung	41 80	42 00	42 40	52 00	52 40	317 - 331
45	Fertigteilbau	41 80	42 00	42 40	52 00	52 40	332 - 334

Vierteljährliche Produktionserhebung
Zeitreihen in STATIS - BUND, Deutschland, ab 1995
Jahresergebnisse

Güterabteilungen und -klassen nach dem GP 95		Zum Absatz bestimmte Produktion			Gesamtproduktion		Zeilen - Nr. (Gilt für alle Segmente)
		Wert	Menge	Unternehmen	Menge	Unternehmen	
10	Kohle und Torf	30 66	30 86	44 26	68 86	69 26	001 - 030
11	Erdöl und Erdgas; Dienstleistungen bei der Gewinnung von Erdöl und Erdgas ..	30 66	30 86	44 26	68 86	69 26	031 - 040
12	Uran- und Thoriumerze	30 66	30 86	44 26	68 86	69 26	041
13	Erze	30 66	30 86	44 26	68 86	69 26	042 - 054
14	Steine und Erden, sonstige Bergbau- erzeugnisse	30 66	30 86	44 26	68 86	69 26	055 - 148
15	Erzeugnisse des Ernährungsgewerbes ...	30 66	30 86	44 26	68 86	69 26	149 - 651
16	Tabakerzeugnisse	30 66	30 86	44 26	68 86	69 26	652 - 686
17	Textilien	30 67	30 87	44 27	68 87	69 27	001 - 688
18	Bekleidung	30 68	30 88	44 28	68 88	69 28	001 - 215
19	Leder und Lederwaren	30 68	30 88	44 28	68 88	69 28	216 - 304
20	Holz und Holzwaren, Kork und Kork- waren, Flecht- u. Korbmacherwaren (oh. Möbel)	30 69	30 89	44 29	68 89	69 29	001 - 111
21	Papier	30 69	30 89	44 29	68 89	69 29	112 - 267
22	Verlags- und Druckerzeugnisse, be- spielte Ton-, Bild- u. Datenträger	30 69	30 89	44 29	68 89	69 29	268 - 366
23	Kokereierzeugnisse, Mineralölerzeugnisse, Spalt- und Brutstoffe	30 69	30 89	44 29	68 89	69 29	367 - 426
24	Chemische Erzeugnisse	30 70	30 90	44 30	68 90	69 30	001 - 875
25	Gummi- und Kunststoffwaren	30 71	30 91	44 31	68 91	69 31	001 - 260
26	Glas, Keramik, bearbeitete Steine und Erden	30 72	30 92	44 32	68 92	69 32	001 - 263
27	Eisen- und Stahlerzeugnisse, NE-Metalle und -erzeugnisse	30 73	30 93	44 33	68 93	69 33	001 - 251
28	Metallерzeugnisse	30 74	30 94	44 34	68 94	69 34	001 - 506
2911 - 2932	Maschinen, Teil 1	30 75	30 95	44 35	68 95	69 35	001 - 523
2940 - 2999	Maschinen, Teil 2	30 76	30 96	44 36	68 96	69 36	001 - 580
30	Büromaschinen, Datenverarbeitungs- geräte und -einrichtungen	30 77	30 97	44 37	68 97	69 37	001 - 044
31	Geräte der Elektrizitätserzeugung und -verteilung u.ä.	30 77	30 97	44 37	68 97	69 37	045 - 360
32	Nachrichtentechnik, Rundfunk- und Fernsehgeräte sowie elektronische Bauelemente	30 78	30 98	44 38	68 98	69 38	001 - 139
33	Medizin-, meß-, steuerungs-, regelungs- technische und optische Erzeugnisse; Uhren	30 78	30 98	44 38	68 98	69 38	140 - 447
34	Kraftwagen und Kraftwagenteile	30 79	30 99	44 39	68 99	69 39	001 - 105
35	Sonstige Fahrzeuge	30 79	30 99	44 39	68 99	69 39	106 - 270
36	Möbel, Schmuck, Musikinstrumente, Sportgeräte, Spielwaren und sonstige Erzeugnisse	30 80	31 00	44 40	69 00	69 40	001 - 282
37	Sekundärrohstoffe	30 80	31 00	44 40	69 00	69 40	283 - 289
40	Energie	30 80	31 00	44 40	69 00	69 40	290 - 316
41	Erzeugnisse und Dienstleistungen der Wasserversorgung	30 80	31 00	44 40	69 00	69 40	317 - 331
45	Fertigteillbau	30 80	31 00	44 40	69 00	69 40	332 - 334

PRODCOM
Zeitreihen in STATIS - BUND, Deutschland, ab 1995
Jahresergebnisse

Güterabteilungen und -klassen nach dem GP 95		Zum Absatz bestimmte Produktion			Gesamtproduktion	Zeilen - Nr. (Gilt für alle Segmente)
		Wert	Menge	Unternehmen	Menge	
13	Erze	11 49	13 49	30 49	45 49	001 - 009
14	Steine und Erden, sonstige Bergbau- erzeugnisse	11 49	13 49	30 49	45 49	010 - 100
15	Erzeugnisse des Ernährungsgewerbes ...	11 49	13 49	30 49	45 49	101 - 496
16	Tabakerzeugnisse	11 49	13 49	30 49	45 49	499 - 503
17	Textilien	11 50	13 50	30 50	45 50	001 - 421
18	Bekleidung	11 51	13 51	30 51	45 51	001 - 216
19	Leder und Lederwaren	11 51	13 51	30 51	45 51	217 - 304
20	Holz und Holzwaren, Kork und Kork- waren, Flecht- u. Korbmacherwaren (oh. Möbel)	11 52	13 52	30 52	45 52	001 - 101
21	Papier	11 52	13 52	30 52	45 52	102 - 258
22	Verlags- und Druckerzeugnisse, be- spielte Ton-, Bild- u. Datenträger	11 52	13 52	30 52	45 52	259 - 349
24	Chemische Erzeugnisse	11 53	13 53	30 53	45 53	001 - 820
25	Gummi- und Kunststoffwaren	11 54	13 54	30 54	45 54	001 - 278
26	Glas, Keramik, bearbeitete Steine und Erden	11 55	13 55	30 55	45 55	001 - 197
27	Eisen- und Stahlerzeugnisse, NE-Metalle und -erzeugnisse	11 56	13 56	30 56	45 56	001 - 204
28	Metallerzeugnisse	11 57	13 57	30 57	45 57	001 - 396
2911 - 2932	Maschinen, Teil 1	11 58	13 58	30 58	45 58	001 - 479
2940 - 2972	Maschinen, Teil 2	11 59	13 59	30 59	45 59	001 - 441
30	Büromaschinen, Datenverarbeitungs- geräte und -einrichtungen	11 60	13 60	30 60	45 60	001 - 036
31	Geräte der Elektrizitätserzeugung und -verteilung u.ä.	11 60	13 60	30 60	45 60	039 - 393
32	Nachrichtentechnik, Rundfunk- und Fernsehgeräte sowie elektronische Bauelemente	11 61	13 61	30 61	45 61	001 - 128
33	Medizin-, meß-, steuerungs-, regelungs- technische und optische Erzeugnisse; Uhren	11 61	13 61	30 61	45 61	129 - 421
34	Kraftwagen und Kraftwagenteile	11 62	13 62	30 62	45 62	001 - 102
35	Sonstige Fahrzeuge	11 62	13 62	30 62	45 62	103 - 278
36	Möbel, Schmuck, Musikinstrumente, Sportgeräte, Spielwaren und sonstige Erzeugnisse	11 63	13 63	30 63	45 63	001 - 266

Reihe 6: Energie und Wasserversorgung

Reihe 6.1: Beschäftigung, Umsatz, Investitionen und Kostenstruktur der Unternehmen in der Energie- und Wasserversorgung

Jährlich (auch für fachliche Unternehmensteile): Beschäftigte, Arbeiterstunden, Löhne und Gehälter, Umsätze, Lagerbestände und Investitionen nach Wirtschaftszweigen und -bereichen sowie nach Beschäftigten- und Umsatzgrößenklassen. Außerdem Brutto- und Nettoproduktionswert, Brutto- und Nettowertschöpfung, Materialverbrauch und Wareneinsatz sowie Kosten nach Kostenarten.

Reihe 6.2 und 6.3 unbesetzt

Reihe 6.4: Stromerzeugungsanlagen der Betriebe im Bergbau und im Verarbeitenden Gewerbe

Jährlich: Betriebe mit Stromerzeugungsanlagen nach Wirtschaftszweigen und Ländern; Leistung und Belastung der Stromerzeugungsanlagen sowie Verbrauch an Brennstoffen für die Elektrizitätserzeugung.

Reihe 7: Handwerk

Reihe 7.1: Beschäftigte und Umsatz im Handwerk

Vierteljährlich: Beschäftigte und Umsatz in ausgewählten Gewerbebezügen. Saisonbereinigte Zahlen, Regionalangaben und weitere Strukturdaten wie Ausbildungsverhältnisse, Arbeitsverdienste und Insolvenzen im Handwerk.

Reihe 8: Fachstatistiken

Reihe 8.1: Eisen- und Stahl (Eisenerzbergbau, eisen-schaffende Industrie, Eisen-, Stahl- und Temperelektrolyse)¹⁾

Monatlicher Vorbericht und Monatsbericht über wesentliche Entwicklungstendenzen. Der *Vierteljahresbericht* gibt Überblick über Struktur und Entwicklung der entsprechenden Bereiche, auch im Ausland.

Reihe 8.2: Düngemittelversorgung

Vierteljährlicher und *jährlicher* Bericht mit Angaben über den Inlandsabsatz nach Ländern und Düngesorten sowie Nährstoffgehalten.

Reihe S: Sonderbeiträge

Reihe S.8: Material- und Wareneingang im Baugewerbe 1982

Reihe S.8: Düngemittelherstellung und -versorgung 1950/51 bis 1986/87

Reihe S.9: Konzentrationsstatistische Daten für den Bergbau und das Verarbeitende Gewerbe 1954 bis 1982

Reihe S.12: Dienstleistungen im Produzierenden Gewerbe 1988 – Ergebnisse einer Teilerhebung –

Reihe S.13: Gegenüberstellung der Produktion im Produzierenden Gewerbe nach den Systematischen Güterverzeichnissen für Produktionsstatistiken (GP) von 1989 und 1982

Reihe S.14: Neuberechnung der Auftragsleistungs- und Umsatzindizes für das Verarbeitende Gewerbe sowie der Auftragsleistungs- und Auftragsbestandsindizes für das Bauhauptgewerbe auf Basis 1991

Reihe S.15: Neuberechnung der Produktionsindizes auf Basis 1991

Einzelveröffentlichungen

Zensus im Produzierenden Gewerbe 1979 (7 Hefte)

Handwerkszählung vom 31. März 1995

Die Handwerkszählung 1995 war die erste Totalerhebung in diesem Bereich seit 18 Jahren. Gleichzeitig war sie die erste Zählung des Handwerks, die im wiedervereinigten Deutschland durchgeführt wurde. Nach der Auswertung dieser Erhebung liegen nunmehr wieder aktuelle und zuverlässige Strukturdaten über

diesen wichtigen Bereich des deutschen Mittelstandes vor. Damit konnte eine bedeutende Datenlücke geschlossen werden. So zeigte die Zählung u.a., daß das Handwerk einen wesentlich größeren Stellenwert besitzt, als die bisherigen Daten vermuten ließen. In der öffentlichen Diskussion ist dies bereits auf eine breite Resonanz gestoßen.

Die Ergebnisse der Handwerkszählung 1995 werden auf Diskette und in drei Sonderheften innerhalb der Fachserie 4 veröffentlicht:

Heft 1: Ergebnisse für Unternehmen und Nebenbetriebe nach Gewerbebezügen

Enthält u.a. Angaben über Beschäftigte, Umsatz, Umsatzarten und Absatzrichtung nach Beschäftigten- und Umsatzgrößenklassen, Daten über Beschäftigte und Umsatz nach Ländern sowie Ergebnisse der Handwerkszählungen 1977 und 1995 im Zeitvergleich.

Heft 2: Ergebnisse für Unternehmen und Nebenbetriebe nach Gewerbebezügen

– Beschäftigte nach ihrer Stellung im Unternehmen, Löhne, Gehälter und gesetzliche Sozialkosten

Enthält u.a. Angaben über Beschäftigte nach ihrer Stellung im Unternehmen, Umsatz, Löhne, Gehälter und gesetzliche Sozialkosten nach Beschäftigten- und Umsatzgrößenklassen.

Heft 3: Ergebnisse für Unternehmen und Nebenbetriebe nach ausgewählten Wirtschaftszweigen der Klassifikation der Wirtschaftszweige, Ausgabe 1993

Enthält u.a. Angaben über Beschäftigte nach ihrer Stellung im Unternehmen, Umsatz, Umsatzarten, Absatzrichtung, Löhne, Gehälter und gesetzliche Sozialkosten nach Beschäftigten- und Umsatzgrößenklassen.

Zählung im handwerksähnlichen Gewerbe vom 31. März 1996

Die Zählung im handwerksähnlichen Gewerbe 1996 war die erste Totalerhebung in diesem Bereich. Nach der Auswertung der Erhebung liegen nunmehr erstmals aktuelle und zuverlässige Informationen über diesen überwiegend kleingewerblich strukturierten Bereich vor. Die Bundesergebnisse aus dieser Zählung werden in einem Sonderheft innerhalb der Fachserie 4 sowie auf Diskette zur Verfügung gestellt.

„Ausgewählte Zahlen für die Bauwirtschaft“

Monatliche Querschnittsveröffentlichung mit den Hauptteilen Baugewerbe und Bautätigkeit sowie mit ausgewählten Daten aus zahlreichen anderen Sachgebieten.

„Ausgewählte Zahlen zur Energiewirtschaft“

Monatliche und jährliche Querschnittsveröffentlichungen über Aufkommen und Verwendung von festen, flüssigen und gasförmigen Brennstoffen sowie Elektrizität. Preisindizes und Preise für ausgewählte Energiearten. Beschäftigung der Betriebe in der Energie- und Wasserversorgung, Mineralölsteuern, Klimadaten.

Klassifikationen

Klassifikation der Wirtschaftszweige mit Erläuterungen, Ausgabe 1993

Systematik der Wirtschaftszweige mit Betriebs- und ähnlichen Benennungen, Ausgabe 1979

Alphabetisches Verzeichnis der Betriebs- und ähnlichen Benennungen zur Systematik der Wirtschaftszweige, Ausgabe 1988

Systematisches Güterverzeichnis für Produktionsstatistiken, Ausgabe 1995

¹⁾ Erhältlich bei: Statistisches Bundesamt, Außenstelle Düsseldorf, Hüttenstraße 5 a, 40215 Düsseldorf.



Statistisches Bundesamt
Gustav-Stresemann-Ring 11
65189 Wiesbaden

Veröffentlichungen und Prospekte sind durch den Verlag METZLER-POESCHEL, Verlagsauslieferung SFG – Servicecenter Fachverlage GmbH, Postfach 43 43, 72774 Reutlingen, erhältlich.

Fachserie 4: Produzierendes Gewerbe

Reihe 1: Zusammenfassende Daten für das Produzierende Gewerbe (vorgesehen)

Reihe 2: Indizes für das Produzierende Gewerbe

Reihe 2.1: Indizes der Produktion und Produktion ausgewählter Erzeugnisse im Produzierenden Gewerbe
Monatlich (etwa 7 Wochen nach dem Berichtszeitraum): Index der Produktion für das Produzierende Gewerbe sowie vierteljährliche Produktionsindizes nach Wirtschaftszweigen. Außerdem für ca. 1 000 ausgewählte Erzeugnisse absolute Produktionszahlen.

Reihe 2.2: Auftragseingang und Umsatz im Verarbeitenden Gewerbe – Indizes –

Monatliche Indexberechnung für Inland, Ausland und insgesamt nach Wirtschaftszweigen (vorläufige Ergebnisse ca. 8 Wochen nach dem Berichtszeitraum, endgültige Ergebnisse im Folgebericht).

Reihe 3: Produktion im Produzierenden Gewerbe

Reihe 3.1: Produktion im Produzierenden Gewerbe

Vierteljährliche und jährliche Darstellung der Produktion von rd. 6 400 Gütern (Menge und Wert) und ergänzende Angaben aus der Preisstatistik.

Reihe 3. S.1: Produktion im Produzierenden Gewerbe in den neuen Bundesländern 3. und 4. Vierteljahr 1990

Reihe 3.2: Struktur der Produktion im Produzierenden Gewerbe

Jährliche Darstellung der Produktion von rd. 1 100 Güterklassen nach der Herkunft aus den Wirtschaftszweigen.

Reihe 4: Verarbeitendes Gewerbe sowie Bergbau und Gewinnung von Steinen und Erden

Beschäftigung, Umsatz und Investitionen der Unternehmen

Reihe 4.1.1: Beschäftigung, Umsatz und Energieversorgung der Unternehmen und Betriebe des Verarbeitenden Gewerbes sowie des Bergbaus und der Gewinnung von Steinen und Erden

Monatsbericht (etwa 9 Wochen nach dem Berichtszeitraum): Unternehmen, Betriebe und fachliche Betriebsteile in wirtschaftssystematischer Gliederung und nach Ländern (für Bergbau und Verarbeitendes Gewerbe insgesamt). Für Unternehmen: Zahl der Einheiten, Beschäftigte, Lohn- und Gehaltssumme, Umsatz. Für Betriebe: zusätzlich Zahl der Angestellten und Arbeiter, geleistete Arbeiterstunden und Energieversorgung; für fachliche Betriebsteile: Zahl der Einheiten und der Beschäftigten sowie Umsatz.

Jahresergebnisse werden in einem gesonderten Jahresbericht veröffentlicht.

Reihe 4.1.2: Betriebe, Beschäftigte und Umsatz im Bergbau und im Verarbeitenden Gewerbe nach Beschäftigtengrößenklassen

Jährlich für September Ergebnisse für Betriebe nach Beschäftigtengrößenklassen (Betriebe, Beschäftigte und Umsatz in wirtschaftssystematischer Gliederung; Länderergebnisse für Bergbau und Verarbeitendes Gewerbe insgesamt).

Reihe 4.1.3: Regionale Verteilung der Betriebe im Bergbau und im Verarbeitenden Gewerbe und deren Beschäftigte

Alle 4 Jahre: Anzahl der Betriebe und deren Beschäftigte in wirtschaftssystematischer und regionaler Gliederung (bis einschl. Kreise).

Reihe 4.1.4: Beschäftigte und Umsatz der Betriebe im Bergbau und im Verarbeitenden Gewerbe nach Bundesländern
Jährlicher Bericht.

Reihe 4.1.5: Fachliche Unternehmensteile im Bergbau und im Verarbeitenden Gewerbe

Jährlich: Anzahl der fachlichen Unternehmensteile und deren Beschäftigte, Produktionswert, Umsatz, Löhne und Gehälter sowie der Census-Value-Added in wirtschaftssystematischer Gliederung.

Reihe 4.2: Beschäftigte, Umsatz und Investitionen der Unternehmen und Betriebe des Verarbeitenden Gewerbes sowie des Bergbaus und der Gewinnung von Steinen und Erden – Investitionen –

Jährlicher Vorbericht mit vorläufigen Unternehmens- und Betriebsergebnissen der Investitionserhebung. Die endgültigen Ergebnisse erscheinen in tieferer systematischer Gliederung in den Reihen:

Reihe 4.2.1: Beschäftigte, Umsatz und Investitionen der Unternehmen und Betriebe des Verarbeitenden Gewerbes sowie des Bergbaus und der Gewinnung von Steinen und Erden

Jährlich: Beschäftigte, Umsatz, Investitionen, Lagerbestände, Zugänge an vermieteten Sachanlagen und Aufwendungen für gemietete und gepachtete Sachanlagen (jeweils nach Wirtschaftszweigen und Beschäftigten- und Umsatzgrößenklassen).

Reihe 4.2.3: Konzentrationsstatistische Daten für den Bergbau und das Verarbeitende Gewerbe sowie das Baugewerbe

2-jährlich: Konzentrationsraten und -koeffizienten für Unternehmen und Betriebe des Bergbaus und des Verarbeitenden Gewerbes sowie des Baugewerbes.

Reihe 4.2.4: Material- und Wareneingang im Bergbau und im Verarbeitenden Gewerbe

4-jährlich: Material- und Wareneingang der Unternehmen des Bergbaus und des Verarbeitenden Gewerbes nach Warenarten und Wirtschaftszweigen.

Reihe 4.3: Kostenstruktur der Unternehmen des Verarbeitenden Gewerbes sowie des Bergbaus und der Gewinnung von Steinen und Erden

Jährlich: Beschäftigte, Bestandteile der Gesamtleistung, wichtige Kostenarten sowie Kosten- und Leistungsstruktur (Gliederung: wirtschaftssystematisch sowie nach Beschäftigtengrößenklassen).

Reihe 4. S. 2: Schätzung des Nettoproduktionswertes im Bergbau und im Verarbeitenden Gewerbe 1991 (Zensus) – Regionale und sektorale Verflechtung der Unternehmen und Betriebe –

Reihe 5: Baugewerbe

Reihe 5.1: Beschäftigung und Umsatz der Betriebe im Baugewerbe

Jährliche Ergebnisse der zur Jahresmitte durchgeführten Erhebung nach Wirtschaftszweigen und Beschäftigtengrößenklassen z. T. in regionaler Gliederung bis zu Kreisen.

Reihe 5.2: Beschäftigung, Umsatz und Investitionen der Unternehmen im Baugewerbe

Jährlich: Beschäftigte, Brutto Lohn- und -gehaltssumme, Jahresbauleistung, Umsatz und Investitionen nach Wirtschaftszweigen, Beschäftigten und Umsatzgrößenklassen (Bauhauptgewerbe: 20 Beschäftigte und mehr, Ausbaugewerbe: 10 Beschäftigte und mehr).

Reihe 5.3: Kostenstruktur der Unternehmen im Baugewerbe

Jährlich: Kosten- und Leistungsgrößen im Bauhaupt- und Ausbaugewerbe nach Wirtschaftszweigen, Beschäftigten- und Bruttoproduktionswertgrößenklassen. Unternehmen (mit 20 Beschäftigten und mehr).

Reihe 5.S.1: Beschäftigung, Umsatz und Gerätebestand der Betriebe im Baugewerbe nach der Klassifikation der Wirtschaftszweige, Ausgabe 1993 (WZ 93) – 1995 –

In diesem Sonderheft werden erstmalig Ergebnisse der zur Jahresmitte 1995 durchgeführten Jahreserhebung in der Gliederung nach der WZ 93 vorgelegt. Diese WZ 93 basiert auf der EU-einheitlichen Zweiklassifikation NACE Rev. 1.

Die Ergebnisse sind nach Wirtschaftszweigen und Beschäftigtengrößenklassen dargestellt, z. T. auch in regionaler Gliederung bis zu den Kreisen. Die qualitativen und quantitativen Veränderungen gegenüber der bisher in der Bundesrepublik angewandten Zweigsystematik „SYPRO“ werden erläutert.

Fortsetzung siehe folgende Seite