


Statistisches Bundesamt

Produzierendes Gewerbe



Fachserie **4**

Reihe 3.1

Produktion im Produzierenden Gewerbe

3. Vierteljahr 1997

Handwritten note:
1997-07-15
Statistisches Bundesamt

— **METZLER
POESCHEL** —



Weitere Informationen zu dieser Veröffentlichung können direkt beim Statistischen Bundesamt erfragt werden:
Gruppe IV A, Telefon: 06 11 / 75 23 13 oder Fax: 06 11 / 72 40 00

STATIS-BUND

Im Statistischen Informationssystem des Bundes (STATIS-BUND) sind rund 1,5 Mill. ausgewählte statistische Zeitreihen gespeichert. Alle Zeitreihen können via Mailbox, auf Diskette oder Magnetband bezogen werden. Nähere Angaben zu Zeitreihen der vierteljährlichen Produktionserhebung finden Sie auf Seite 342.

Fachliche Beratung: 06 11 / 75 - 27 16 und 22 56.

Mailbox: 06 11 / 75 29 20 · Technische Rückfragen: 06 11 / 75 32 84.

T-ONLINE / BILDSCHIRMTEXT

Ausgewählte Tabellen und Grafiken bietet das Statistische Bundesamt über T-ONLINE / BILDSCHIRMTEXT an. Die Informationsseiten sind in T-ONLINE mit * 48484# abrufbar, ebenso wie die Bestellung von Veröffentlichungen und die Übermittlung von Anfragen.

Statist. Bundesamt - Bibliothek



14-14419

Herausgeber: Statistisches Bundesamt, Wiesbaden



Informationen: Statistisches Bundesamt
Allgemeiner Auskunftsdienst
65180 Wiesbaden
• Telefon: 06 11 / 75 24 05
• Telefax: 06 11 / 75 33 30
• T-Online (Btx): * 48484#
• Internet: <http://www.statistik-bund.de>

Zweigstelle Berlin
Postfach 276, 10124 Berlin
• Telefon: 030 / 23 24 68 66
• Telefax: 030 / 23 24 68 72

Verlag: Metzler-Poeschel, Stuttgart

Verlagsauslieferung: SFG – Servicecenter Fachverlage GmbH
Postfach 43 43
72774 Reutlingen
Telefon: 0 70 71 / 93 53 50
Telefax: 0 70 71 / 3 36 53

Erscheinungsfolge: vierteljährlich

Erschienen im Februar 1998

Preis: DM 32,90

Bestellnummer: 2040310 - 97323

© Statistisches Bundesamt, Wiesbaden 1998

Alle Rechte vorbehalten. Es ist insbesondere nicht gestattet, ohne ausdrückliche Genehmigung des Statistischen Bundesamtes diese Veröffentlichung oder Teile daraus für gewerbliche Zwecke zu übersetzen, zu vervielfältigen, auf Mikrofilm/-fiche zu verfilmen oder in elektronische Systeme einzuspeichern.

Recyclingpapier aus 100 % Altpapier.

Inhalt

Seite

Einführung	6
Schaubild "Produktion (zum Absatz bestimmt) nach Abschnitten und Hauptgruppen (Endverwendungskategorien) - Deutschland - "	8
Tabellenteil	
1 Produktionswert nach Abschnitten und Hauptgruppen (Endverwendungskategorien) - Deutschland - ..	9
2 Produktionswert nach Abschnitten, Hauptgruppen (Endverwendungskategorien) und Ländern - Deutschland -	10
3 Index der Erzeugerpreise gewerblicher Produkte (Inlandsabsatz) nach Hauptgruppen (Endverwendungskategorien) und Güterabteilungen - Deutschland -	12
4 Wert der zum Absatz bestimmten Produktion nach Güterklassen und Güterabteilungen - Deutschland -	14
5 Produktion nach Güterarten - Deutschland -	22
Kohle und Torf	22
Erdöl und Erdgas; Dienstleistungen bei der Gewinnung von Erdöl und Erdgas	23
Uran- und Thoriumerze	23
Erze	23
Steine und Erden, sonstige Bergbauerzeugnisse	24
Erzeugnisse des Ernährungsgewerbes	29
Tabakerzeugnisse	50
Textilien	50
Bekleidung	76
Leder und Lederwaren	86
Holz und Holzwaren, Kork und Korkwaren, Flecht- und Korbmacherwaren (ohne Möbel)	90
Papier	95
Verlags- und Druckerzeugnisse, bespielte Ton-, Bild- und Datenträger	103
Kokereierzeugnisse, Mineralölerzeugnisse, Spalt- und Brutstoffe	108
Chemische Erzeugnisse	111
Gummi- und Kunststoffwaren	157
Glas, Keramik, bearbeitete Steine und Erden	169
Eisen- und Stahlerzeugnisse; NE-Metalle und -erzeugnisse	180
Metallerzeugnisse	193
Maschinen	215
Büromaschinen, Datenverarbeitungsgeräte und -einrichtungen	264
Geräte der Elektrizitätserzeugung und -verteilung u.ä.	266
Nachrichtentechnik, Rundfunk- und Fernsehgeräte sowie elektronische Bauelemente	279
Medizin-, meß-, steuerungs-, regelungstechnische und optische Erzeugnisse; Uhren	286
Kraftwagen und Kraftwagenteile	301
Sonstige Fahrzeuge	306
Möbel, Schmuck, Musikinstrumente, Sportgeräte, Spielwaren und sonstige Erzeugnisse	313
Sekundärrohstoffe	324
Energie	324
Erzeugnisse und Dienstleistungen der Wasserversorgung	326
Fertigteilbau	326
6 Wert der zum Absatz bestimmten Produktion nach Güterklassen und Güterabteilungen - Früheres Bundesgebiet -	328
7 Wert der zum Absatz bestimmten Produktion nach Güterklassen und Güterabteilungen - Neue Länder und Berlin-Ost -	336
Zeitreihen in STATIS-BUND, Deutschland, ab 1. Quartal 1995, Vierteljahresergebnisse	342
Zeitreihen in STATIS-BUND, Deutschland, ab 1995, Jahresergebnisse	343
Zeitreihen in STATIS-BUND, Deutschland, ab 1995, Jahresergebnisse/PRODCOM	344

Gebietsstand

Die Angaben für **Deutschland** beziehen sich auf die Bundesrepublik Deutschland nach dem Gebietsstand seit dem 3.10.1990.

Die Angaben für das **Frühere Bundesgebiet** beziehen sich auf die Bundesrepublik Deutschland nach dem Gebietsstand bis zum 3.10.1990; sie schließen Berlin-West ein.

Die Angaben für die **Neuen Länder und Berlin-Ost** beziehen sich auf die Länder Brandenburg, Mecklenburg-Vorpommern, Sachsen, Sachsen-Anhalt und Thüringen sowie auf Berlin-Ost.

Abkürzungen

°C	= Grad Celsius	HSSN-	= Halogen-, Sulfo-, Nitro-, Nitroso- (-derivate)
%vol	= Volumenkonzentration bei 20°C	Hz	= Hertz
3 D	= Dreidimensionalität	i.A.E.	= in Aufmachungen für den Einzelverkauf
A	= Ampère	IP	= Isolationsprüfung
ADV	= Automatische Datenverarbeitung	ISO	= International Organization for Standardization
a.n.g.	= anderweitig nicht genannt	K ₂ CO ₃	= Kaliumcarbonat
Al ₂ O ₃	= Aluminiumoxid	K ₂ O	= Kaliumoxid
B ₂ O ₃	= Bortrioxid	Kbit	= 1 024 bits
BaCO ₃	= Bariumcarbonat	kg	= Kilogramm
bar	= Bar (Druck-Einheit)	km	= Kilometer
BIMOS	= Bipolar → MOS (integrierte Schaltungen)	kN	= Kilonewton
BRT	= Bruttoregistertonne	KOH	= Kaliumhydroxid
bzw.	= beziehungsweise	Kt	= Karat
Ca	= Calcium	kV	= Kilovolt
CaO	= Calciumoxid	kVA	= Kilovoltampère
CD	= Compact Disc	kW	= Kilowatt
CD-ROM	= Compact Disc → ROM (optisches Speichermedium)	kWh	= Kilowattstunde
Cl	= Chlor	l	= Liter
cm	= Zentimeter	l Alk. 100 %	= Liter reiner Alkohol
cm ²	= Quadratzentimeter	Lade-t	= Ladetonne
cm ³	= Kubikzentimeter	LCD	= Liquid Crystal Displays
CO ₂	= Kohlendioxid	LED	= Light Emittend Displays
Cr	= Chrom	LNG	= Liquefied Natural Gases (Tanker)
Cr ₂ O ₃	= Chromtrioxid	LPG	= Liquefied Petroleum Gases (Tanker)
DIN	= Deutsche Industrie Norm(en)	m	= Meter
DM	= Deutsche Mark	m ²	= Quadratmeter
dtex	= Dezitex (längenbezogene Masse für textile Fasern und Garne)	m ³	= Kubikmeter
E ₂ PROM	= Electrically Erasable Programmable → ROM (integrierte Schaltungen)	MAG	= Metall-Aktivgas (Schweißverfahren)
ECCS	= European Convention for Construction Steelwork	mbar	= Millibar
EDV	= Elektronische Datenverarbeitung	Mbit	= 1 024 Kbits = 1 048 576 bits
eff.	= effektiv	Mg	= Magnesium
EGKS	= Europäische Gemeinschaft für Kohle und Stahl (Montanunion)	mg	= Milligramm
einschl.	= einschließlich	MgO	= Magnesiumoxid
EPROM	= Erasable Programmable → ROM (integrierte Schaltungen)	MIG	= Metall-Inertgas (Schweißverfahren)
etc.	= und so weiter (et cetera)	mind.	= mindestens
EURATOM	= Europäische Atomgemeinschaft	mm	= Millimeter
F	= Fluor	mm ²	= Quadratmillimeter
Fe ₂ O ₃	= Eisenoxid	MOS	= Metall Oxid Semiconductor (integrierte Schaltungen)
g	= Gramm	MPa	= Megapascal
GBq	= Gigabecquerel	MWh	= Megawattstunde
GHT	= Gewichtshundertteile	N	= Stickstoff
h	= Stunde	n.A.E.	= nicht in Aufmachungen für den Einzelverkauf
H ₂ O ₂	= Wasserstoffperoxid	Na	= Natrium
HCl	= Chlorwasserstoff	Na ₂ CO ₃	= Natriumcarbonat
HF	= Fluorwasserstoff	Na ₂ O	= Natriummonoxid
hl	= Hektoliter	Na ₂ S ₂ O ₅	= Natriumdisulfit
		NaOH	= Natriumhydroxid

NE	=	Nicht-Eisen
o.ä.	=	oder ähnliche (m, n, r, s)
P2O5	=	Phosphorpentoxid
PbO	=	Bleimonoxid
PbO	=	Bleioxid
PCB	=	Polychlorierte Biphenyle
pH	=	Wasserstoffionen-Konzentration
Q.b.A.	=	Qualitätswein bestimmter Anbaugebiete
RAM	=	Random Access Memory
RES	=	Resistance-Elektro-Schlacke (Schweißverfahren)
rH	=	Redoxpotential
RHT	=	Raumhuntermteile
ROM	=	Read Only Memory
Ro-Ro	=	Roll On / Roll Off (Schiffe)
S	=	Schwefel
sec	=	Sekunde
SiO2	=	Siliciumdioxid

SO2	=	Schwefeldioxid
St	=	Stück
t	=	Tonne
TiO2	=	Titandioxid
TJ	=	Terajoule
U	=	Uran
u.	=	und
u.ä.	=	und ähnliche (m, n, r, s)
u.a.	=	und andere (m, n, r, s)
u. dgl.	=	und dergleichen
UP	=	Unter-Pulver (Schweißverfahren)
usw.	=	und so weiter
UV	=	Ultraviolett
V	=	Volt
VA	=	Voltampere
W	=	Watt
WIG	=	Wolfram-Inertgas (Schweißverfahren)
z.B.	=	zum Beispiel

Zeichenerklärung

- | | | | | | |
|---|---|---|---|---|---|
| - | = | nichts vorhanden | X | = | Tabellenfeld gesperrt, weil Aussage
nicht sinnvoll |
| 0 | = | weniger als die Hälfte von 1 in der letzten
besetzten Stelle, jedoch mehr als nichts | * | = | Gesamtproduktion |
| . | = | Zahlenwert unbekannt oder geheimzuhalten | | | |

Einführung

In der vorliegenden Veröffentlichung werden die Ergebnisse der Vierteljährlichen Produktionserhebung dargestellt. Der Bericht besteht aus drei Abschnitten: Der erste Abschnitt enthält die Ergebnisse für *Deutschland*; ihr Nachweis erfolgt nach Menge und Wert in der tiefstmöglichen Gliederung für die ca. 6 400 neunstelligen Güterarten; für die 250 vierstelligen Güterklassen, die 30 zweistelligen Güterabteilungen, für die Abschnitte "Bergbau und Gewinnung von Steinen und Erden" sowie "Verarbeitendes Gewerbe" und für die vier Hauptgruppen (Endverwendungskategorien) wird dagegen nur der Wert in 1 000 DM bzw. Mill. DM nachgewiesen. Die Ergebnisse für Deutschland werden durch eine Tabelle mit Indizes der Erzeugerpreise ergänzt. Für die Gebietsstände *Früheres Bundesgebiet* sowie *Neue Länder und Berlin-Ost* werden im zweiten und dritten Abschnitt die Produktionsergebnisse ebenfalls nur wertmäßig nach Güterklassen und Güterabteilungen dargestellt.

1 Vierteljährliche Produktionserhebung

Rechtsgrundlagen sind das Gesetz über die Statistik im Produzierenden Gewerbe (ProdGewG) in der Fassung der Bekanntmachung vom 30. Mai 1980 (BGBl. I S. 641), zuletzt geändert durch Artikel 3 der Verordnung vom 26. März 1991 (BGBl. I S. 846), die Verordnung (EWG) Nr. 3924/91 des Rates vom 19. Dezember 1991 zur Einführung einer Gemeinschaftserhebung über die Produktion von Gütern (ABl. EG Nr. L 374 S. 1) und das Gesetz über die Statistik für Bundeszwecke (Bundesstatistikgesetz-BStatG) vom 22. Januar 1987 (BGBl. I S. 462, 565), zuletzt geändert durch Artikel 2 des Gesetzes vom 17. Januar 1996 (BGBl. I S. 34).

Der Berichtskreis der Vierteljährlichen Produktionserhebung umfaßt Betriebe des Bergbaus und der Gewinnung von Steinen und Erden sowie des Verarbeitenden Gewerbes (einschl. Fertigteilbau) von Unternehmen des Produzierenden Gewerbes mit im allgemeinen 20 und mehr Beschäftigten sowie Betriebe des Bergbaus und der Gewinnung von Steinen und Erden sowie des Verarbeitenden Gewerbes mit im allgemeinen 20 und mehr Beschäftigten von Unternehmen aus den übrigen Wirtschaftsbereichen einschließlich des Produzierenden Handwerks.

Ausgenommen von dieser allgemeinen Abschnidegrenze "20 und mehr Beschäftigte" sind die folgenden Wirtschaftszweige der WZ 93:

- 14.11 Gewinnung von Naturwerksteinen und Natursteinen, a.n.g.,
- 14.21 Gewinnung von Kies und Sand,
- 15.20 Fischverarbeitung,
- 15.31 Verarbeitung von Kartoffeln,
- 15.32 Herstellung von Frucht- und Gemüsesäften,
- 15.33 Verarbeitung von Obst und Gemüse, a.n.g.,
- 15.71 Herstellung von Futtermitteln für Nutztiere,
- 15.72 Herstellung von Futtermitteln für sonstige Tiere,
- 15.91 Herstellung von Spirituosen,
- 15.92 Alkoholbrennerei,

- 15.97 Herstellung von Malz,
- 15.98 Mineralbrunnen, Herstellung von Erfrischungsgetränken,
- 26.63 Herstellung von Transportbeton.

In den genannten Wirtschaftszweigen liegt die Abschnidegrenze bei "10 und mehr Beschäftigten". Für den Wirtschaftszweig 20.10 "Säge-, Hobel- und Holzimprägnierwerke" gilt für Sägewerke die Erfassungsgrenze von mindestens 5 000 m³ Rohholz (im Festmaß).

Als Grundlage der Erhebung und der Gliederung der Daten dient das "Systematische Güterverzeichnis für Produktionsstatistiken, Ausgabe 1995 (GP 95)"¹⁾.

Die nachgewiesenen Zahlen werden überwiegend im Rahmen der Vierteljährlichen Produktionserhebung ermittelt. In den Güterabteilungen 10 (Kohle und Torf), 11 (Erdöl und Erdgas), 23 (Kokereierzeugnisse, Mineralöl-erzeugnisse, Spalt- und Brutstoffe) und 40 (Energie) werden zusätzlich Fachstatistiken herangezogen. Bei der Güterunterkategorie 401010 (Elektrischer Strom) ist die Stromerzeugung der Elektrizitätsversorgungsunternehmen und der Deutschen Bahn AG in den Ergebnissen nicht enthalten.

Für die Bereiche 27.1 Roheisen, Stahl und Ferrolegierungen (EGKS), 27.4 NE-Metalle und Halbzeug daraus sowie 27.5 Erzeugnisse der Gießereien der Güterabteilung 27 Eisen- und Stahlerzeugnisse; NE-Metalle und -erzeugnisse gibt es ergänzende Fachstatistiken. Diese Fachstatistiken werden aufgrund des Gesetzes über Statistiken der Rohstoffe und Produktionswirtschaft einzelner Wirtschaftszweige (Rohstoffstatistikgesetz - RohstoffStatG) vom 15.12.1989 (BGBl. I S. 2201) durchgeführt. Die Daten werden in einer detaillierteren Gliederung erhoben und aufbereitet als in der Vierteljährlichen Produktionserhebung. Veröffentlicht werden die Ergebnisse in folgenden Publikationen:

Die Bereiche 27.1 Roheisen, Stahl und Ferrolegierungen (EGKS), 27.51 - 27.52 Erzeugnisse der Eisengießereien in:

Fachserie 4 Produzierendes Gewerbe, Reihe 8.1 Eisen und Stahl der Außenstelle Düsseldorf des Statistischen Bundesamtes monatlich und vierteljährlich;

Die Bereiche 27.4 NE-Metalle und Halbzeug daraus sowie 27.53 - 27.54 Erzeugnisse der Leichtmetallgießereien monatlich in:

Erhebungsergebnisse der NE-Metallfachstatistik des Bundesamtes für Wirtschaft in Eschborn.

Bei den Ergebnissen in diesem Bericht ist zu unterscheiden:

Zum Absatz bestimmte Produktion. Angaben, die in der Maßeinheitenspalte nicht besonders

1) Eine ausführliche Darstellung über die Gliederungssichtpunkte dieser Klassifikation, Definitionen einzelner Begriffe etc. geben o.g. Güterverzeichnis sowie zwei Aufsätze in "Wirtschaft und Statistik" 3/1994, S. 181 ff, 3/1995, S. 192 ff.

gekennzeichnet sind, beziehen sich auf die zum Absatz bestimmte Produktion. Diese umfaßt im allgemeinen den verkaufsfähigen, für den Markt vorgesehenen Produktionsausstoß (ohne Handelsware und umgepackte Ware) sowie den Eigenverbrauch. Sie wird meistens nach Menge und Wert dargestellt. Dem Wert der zum Absatz bestimmten Produktion liegen die im Berichtszeitraum erzielten oder erzielbaren Verkaufspreise ab Werk zugrunde. Der Wert umfaßt auch die Kosten der Verpackung, selbst wenn sie gesondert in Rechnung gestellt sind. Nicht einbezogen sind dagegen die in Rechnung gestellte Umsatz- und Verbrauchsteuer, gesondert in Rechnung gestellte Frachtkosten und Rabatte. Neben Mengen- und Wertangaben wird in der Veröffentlichung für die einzelnen Güterarten auch die Anzahl der produzierenden Unternehmen genannt.

Die Gesamtproduktion schließt neben der zum Absatz bestimmten Produktion auch die zur Weiterverarbeitung im berichtenden Betrieb, in einem anderen Betrieb desselben Unternehmens oder im Lohnauftrag in einem anderen Unternehmen bestimmte Produktion ein. Sie wird bei rund 1 560 Positionen des Güterverzeichnisses nachgewiesen und ist in der Maßeinheitenspalte durch einen Stern (*) besonders gekennzeichnet. In diesen Fällen ist auch die zum Absatz bestimmte Produktion als "Darunterposition" getrennt aufgeführt. Soweit für die Gesamtproduktion Werte angegeben sind, wurde die zur Weiterverarbeitung bestimmte Produktionsmenge mit Preisen der für den Absatz bestimmten Produktion bewertet.

Lohnarbeit liegt vor, wenn vom Auftraggeber unberechnet geliefert Material be- oder verarbeitet wird. Als Wert gibt der Auftragnehmer die vom Auftraggeber gezahlte Vergütung an. Die Lohnarbeit ist wert- und mengenmäßig grundsätzlich in der zum Absatz bestimmten Produktion enthalten.

In der Güterabteilung 23 (Kokereierzeugnisse, Mineralöl-erzeugnisse, Spalt- und Brutstoffe) wird die Produktion in Beteiligungsraffinerien als Lohnarbeit gemeldet.

Veredlung, Reparaturen und Instandhaltungen sowie Installationen und Montagen sind als Schlußpositionen der jeweiligen Güterabteilungen aufgeführt und werden im allgemeinen nur wertmäßig dargestellt.

Ein Veredlungsvorgang liegt vor, wenn durch die Bearbeitung die Form des Erzeugnisses selbst erhalten bleibt. Es entsteht, anders als bei der Weiterverarbeitungsproduktion und bei der Lohnarbeit, kein neues Gut im Sinne des GP. Veredelt wird z. B. durch Färben, Imprägnieren, Appretieren, Bemalen, Vergolden, Ätzen, Lackieren, Prägen, Gravieren, Dekorieren (z. B. Glas, Porzellan) u. a.

Es wird zwischen

- Veredlung selbsthergestellter Erzeugnisse (Betriebsveredlung)
- Veredlung zugekaufter Erzeugnisse für eigene Rechnung (Eigenveredlung) und
- Veredlung fremder Erzeugnisse im Lohnauftrag (Lohnveredlung)

unterschieden.

Reparaturen und Instandhaltungen sind Arbeiten, bei denen das reparierte Erzeugnis nur in geringem Umfang neu erstellt wird.

Installationen und Montagen sind der Zusammenbau von einzelnen Erzeugnissen zu einem Produkt, für das es im GP keine eigene Meldenummer gibt.

Es wird zwischen Installationen und Montagen

- fremdhergestellter und
- selbsthergestellter Erzeugnisse unterschieden.

Wegen der statistischen Geheimhaltung betrieblicher Einzelangaben werden Daten für solche Erzeugnisse, die entweder von weniger als drei Unternehmen produziert wurden oder an deren Herstellung ein Unternehmen überwiegend beteiligt war, nicht veröffentlicht. Dies kann dazu führen, daß z.B. innerhalb einer vierstelligen Güterklasse die Angaben für eine weitere neunstellige Position geheimzuhalten sind; diese fehlenden Daten sind aber in den Summen enthalten.

Geringfügige Abweichungen in den Summen sind auf Runden der Zahlen zurückzuführen; Differenzen gegenüber früheren Veröffentlichungen erklären sich durch zwischenzeitlich vorgenommene Korrekturen.

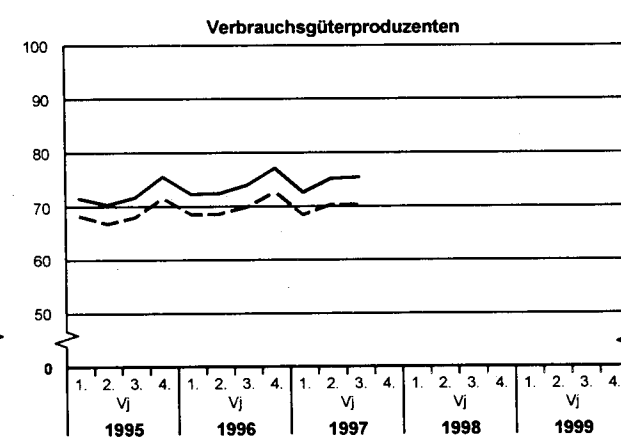

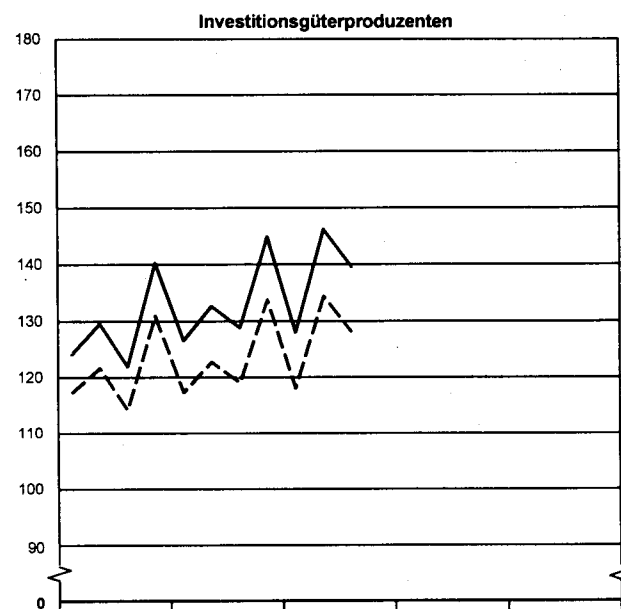
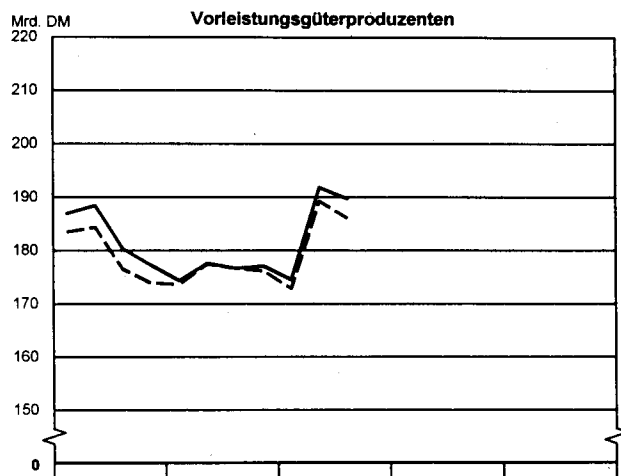
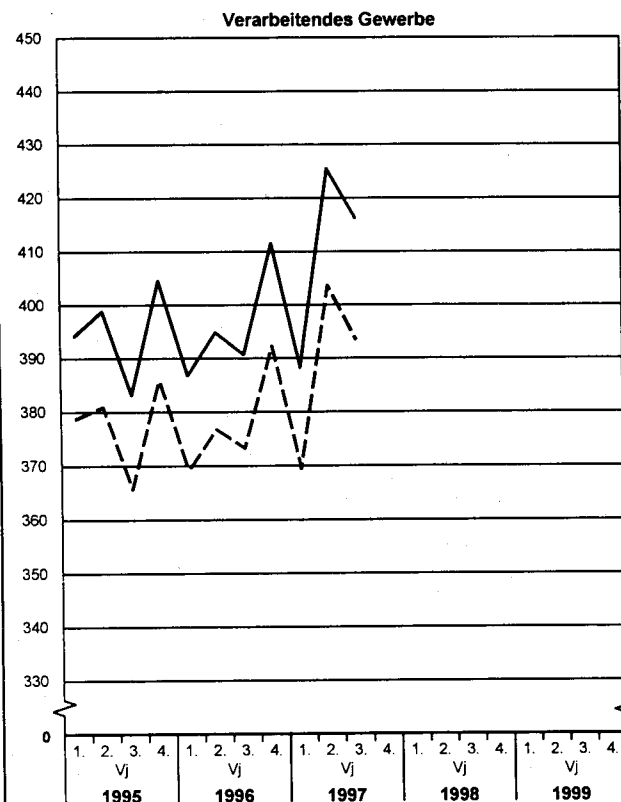

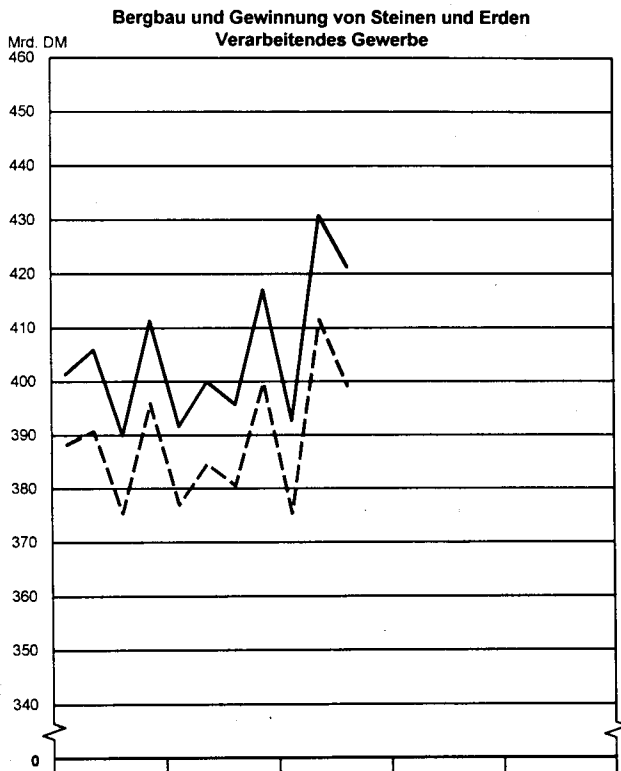
Die Bezeichnungen für die Güterarten. (Spalte 2 in Tabelle 5) entsprechen den hierarchisch aufgebauten Bezeichnungen für die Gütergruppen, -klassen und -arten des Systematischen Güterverzeichnisses für Produktionsstatistiken, Ausgabe 1995. Für eine sachgerechte Interpretation der Produktionsangaben zu den Güterarten ist es daher erforderlich, die Bezeichnung für eine Güterart in seinem vollständigen Aufbau über alle Hierarchiestufen zu lesen.

2 Preise und Preisindizes für gewerbliche Produkte (Erzeugerpreise)

In Tabelle 3 werden Erzeugerpreisindizes auf Basis 1991 in einer an das Güterverzeichnis für Produktionsstatistiken angelehnten Gliederung dargestellt. Weitergehende Ergebnisse sowie methodische Erläuterungen enthält die monatliche Veröffentlichung der Fachserie 17 (Preise), Reihe 2: Preise und Preisindizes für gewerbliche Produkte (Erzeugerpreise).

Produktion (zum Absatz bestimmt) nach Abschnitten und Hauptgruppen (Endverwendungskategorien)
Deutschland

— in jeweiligen Preisen - - - in Preisen von 1991



Statistisches Bundesamt 97 - 5 - 0800

**1 Produktionswert *) nach Abschnitten und Hauptgruppen (Endverwendungskategorien)
Deutschland**

Jahr ----- Vierteljahr	Produktionswert insgesamt			Davon Erzeugnisse der Abschnitte					
				Bergbau und Gewinnung von Steinen und Erden			Verarbeitendes Gewerbe		
	Mill. DM	Verände- rung 1)	Anteil	Mill. DM	Verände- rung 1)	Anteil 2)	Mill. DM	Verände- rung 1)	Anteil 2)
		%			%			%	
1995	1 608 628	-	100	27 870	-	1,7	1 580 758	-	98,3
1996	1 604 244	- 0,3	100	20 430	- 26,7	1,3	1 583 814	+ 0,2	98,7
1996									
1. Vj	391 602	- 2,4	100	4 825	- 32,7	1,2	386 777	- 1,9	98,8
2. Vj	399 915	- 1,5	100	5 080	- 27,8	1,3	394 835	- 1,0	98,7
3. Vj	395 696	+ 1,5	100	5 042	- 25,8	1,3	390 654	+ 2,0	98,7
4. Vj	417 031	+ 1,4	100	5 483	- 20,1	1,3	411 548	+ 1,7	98,7
1997									
1. Vj	392 640	+ 0,3	100	4 436	- 8,1	1,1	388 204	+ 0,4	98,9
2. Vj	430 845	+ 7,7	100	5 446	+ 7,2	1,3	425 399	+ 7,7	98,7
3. Vj	421 158	+ 6,4	100	5 025	- 0,3	1,2	416 133	+ 6,5	98,8
4. Vj									

Jahr ----- Vierteljahr	Davon Erzeugnisse der Hauptgruppen (Endverwendungskategorien)											
	Vorleistungsgüterproduzenten			Investitionsgüterproduzenten			Gebrauchsgüterproduzenten			Verbrauchsgüterproduzenten		
	Mill. DM	Verände- rung 1)	Anteil 2)	Mill. DM	Verände- rung 1)	Anteil 2)	Mill. DM	Verände- rung 1)	Anteil 2)	Mill. DM	Verände- rung 1)	Anteil 2)
		%			%			%			%	
1995	732 815	-	45,5	515 994	-	32,1	70 779	-	4,4	289 039	-	18,0
1996	705 517	- 3,7	44,0	532 596	+ 3,2	33,2	70 238	- 0,8	4,4	295 893	+ 2,4	18,4
1996												
1. Vj	174 311	- 6,7	44,5	126 454	+ 1,9	32,3	18 510	- 1,6	4,7	72 326	+ 1,2	18,5
2. Vj	177 615	- 5,7	44,4	132 558	+ 2,3	33,2	17 334	- 1,7	4,3	72 408	+ 3,0	18,1
3. Vj	176 604	- 2,1	44,6	128 832	+ 5,7	32,6	16 217	+ 1,1	4,1	74 044	+ 3,3	18,7
4. Vj	176 987	- 0,1	42,4	144 752	+ 3,2	34,7	18 177	- 0,7	4,4	77 115	+ 2,1	18,5
1997												
1. Vj	174 469	+ 0,1	44,4	127 964	+ 1,2	32,6	17 599	- 4,9	4,5	72 608	+ 0,4	18,5
2. Vj	191 787	+ 8,0	44,5	146 084	+ 10,2	33,9	17 726	+ 2,3	4,1	75 248	+ 3,9	17,5
3. Vj	189 676	+ 7,4	45,0	139 508	+ 8,3	33,1	16 607	+ 2,4	4,0	75 367	+ 1,8	17,9
4. Vj												

*) Zum Absatz bestimmt.

1) Veränderung gegenüber entsprechendem Vorjahreszeitraum.

2) Anteil am Produktionswert insgesamt.

2 Produktionswert *) nach Abschnitten, Hauptgruppen Deutsch

Lfd. Nr.	Zeitraum Abschnitt/Hauptgruppe	Deutsch- land	Baden- Württemberg	Bayern	Berlin	Brandenburg	Bremen	Hamburg	Hessen
Mill.									
1	1995	1 608 628	.	.	.	17 038	.	.	112 133
2	1996	1 604 244	.	.	.	18 432	.	.	111 838
3	3. Vj 1997	421 158	.	.	.	5 532	.	.	28 535
Erzeugnisse der Abschnitte									
4	Bergbau und Gewinnung von Steinen und Erden	5 025	.	.	.	317	.	.	171
5	Verarbeitendes Gewerbe	416 133	.	.	.	5 215	6 573	8 739	28 364
Erzeugnisse der Hauptgruppen									
6	Vorleistungsgüterprodu- zenten	189 676	.	.	2 890	3 190	1 362	3 767	13 077
7	Investitionsgüterprodu- zenten	139 508	.	.	2 095	1 094	3 910	2 676	8 638
8	Gebrauchsgüterprodu- zenten	16 607	.	.	.	198	.	.	870
9	Verbrauchsgüterprodu- zenten	75 367	.	.	5 177	1 050	1 169	2 249	5 950
Pro									
10	1995	100	.	.	.	1,1	.	.	7,0
11	1996	100	.	.	.	1,1	.	.	7,0
12	3. Vj 1997	100	.	.	.	1,3	.	.	6,8
Erzeugnisse der Abschnitte									
13	Bergbau und Gewinnung von Steinen und Erden	100	.	.	.	6,3	.	.	3,4
14	Verarbeitendes Gewerbe	100	.	.	.	1,3	1,6	2,1	6,8
Erzeugnisse der Hauptgruppen									
15	Vorleistungsgüterprodu- zenten	100	.	.	1,5	1,7	0,7	2,0	6,9
16	Investitionsgüterprodu- zenten	100	.	.	1,5	0,8	2,8	1,9	6,2
17	Gebrauchsgüterprodu- zenten	100	.	.	.	1,2	.	.	5,2
18	Verbrauchsgüterprodu- zenten	100	.	.	6,9	1,4	1,6	3,0	7,9

*) Zum Absatz bestimmt.

StBA, FS 4, R 3.1, 3. Vj. 1997

(Endverwendungskategorien) und Ländern
land

Mecklenburg- Vorpommern	Niedersachsen	Nordrhein- Westfalen	Rheinland-Pfalz	Saarland	Sachsen	Sachsen-Anhalt	Schleswig- Holstein	Thüringen	Lfd. Nr.
----------------------------	---------------	-------------------------	-----------------	----------	---------	----------------	------------------------	-----------	-------------

DM

9 950	155 115	419 995	.	26 739	34 653	23 273	39 817	19 138	1
10 672	153 317	407 831	.	25 357	36 403	23 261	39 352	20 537	2
2 770	39 194	105 903	.	6 441	10 903	6 158	10 514	5 817	3
21	942	1 779	.	169	324	209	71	120	4
2 748	38 252	104 124	.	6 272	10 578	5 949	10 442	5 697	5
839	17 956	59 833	.	3 414	4 662	3 319	4 140	2 652	6
818	11 871	26 239	.	2 291	3 723	1 126	3 295	1 627	7
53	1 175	4 588	.	144	257	121	239	325	8
1 059	8 191	15 243	.	591	2 261	1 593	2 840	1 214	9

zent

0,6	9,6	26,1	.	1,7	2,2	1,4	2,5	1,2	10
0,7	9,6	25,4	.	1,6	2,3	1,4	2,5	1,3	11
0,7	9,3	25,1	.	1,5	2,6	1,5	2,5	1,4	12
0,4	18,7	35,4	.	3,4	6,4	4,2	1,4	2,4	13
0,7	9,2	25,0	.	1,5	2,5	1,4	2,5	1,4	14
0,4	9,5	31,5	.	1,8	2,5	1,7	2,2	1,4	15
0,6	8,5	18,8	.	1,6	2,7	0,8	2,4	1,2	16
0,3	7,1	27,6	.	0,9	1,5	0,7	1,4	2,0	17
1,4	10,9	20,2	.	0,8	3,0	2,1	3,8	1,6	18

**3 Index der Erzeugerpreise gewerblicher Produkte *) (Inlandsabsatz) nach
Hauptgruppen (Endverwendungskategorien) und Güterabteilungen
Deutschland
1991 = 100**

Nr. der Klassifikation 1)	Hauptgruppe Güterabteilung	1995	1996	1. Vj 1997	2. Vj 1997	3. Vj 1997	4. Vj 1997
	Erzeugnisse der						
	Vorleistungsgüterproduzenten	102,1	100,3	101,0	101,4	102,0	
	Investitionsgüterproduzenten	106,6	108,1	108,5	108,8	109,0	
	Gebrauchsgüterproduzenten	106,8	108,1	108,8	108,9	108,7	
	Verbrauchsgüterproduzenten	105,3	105,7	106,2	107,0	107,3	
10	Kohle und Torf	105,2	
11	Erdöl und Erdgas; Dienstleistungen bei der Gewinnung von Erdöl und Erdgas	84,5	85,6	92,7	97,7	98,9	
12	Uran- und Thoriumerze	-	-	-	-	-	
13	Erze	-	-	-	-	-	
14	Steine und Erden, sonstige Bergbauerzeugnisse	110,4	111,6	113,1	111,4	110,6	
15	Erzeugnisse des Ernährungsgewerbes	102,9	103,6	104,1	105,1	105,7	
16	Tabakerzeugnisse	114,1	114,9	118,2	119,1	117,6	
17	Textilien	102,9	102,0	101,8	102,6	103,1	
18	Bekleidung	105,4	105,4	105,5	105,3	105,6	
19	Leder und Lederwaren	105,3	106,2	106,4	106,8	107,1	
20	Holz und Holzwaren, Kork und Korkwaren, Flecht- und Korbmacherwaren (ohne Möbel)	104,6	102,5	101,9	102,8	103,3	
21	Papier	104,4	99,1	96,6	96,8	97,1	
22	Verlags- und Druckerzeugnisse, bespielte Ton-, Bild- und Datenträger	106,7	108,2	107,7	107,3	107,0	
23	Kokereierzeugnisse, Mineralölerzeugnisse, Spalt- und Brutstoffe	104,2	111,3	116,1	111,9	114,1	
24	Chemische Erzeugnisse	101,6	98,0	98,0	98,9	99,2	
25	Gummi- und Kunststoffwaren	102,2	101,1	100,7	100,9	100,9	
26	Glas, Keramik, bearbeitete Steine und Erden	106,8	106,5	106,4	106,0	105,9	
27	Eisen- und Stahlerzeugnisse; NE-Metalle und -erzeug- nisse	101,8	97,0	96,1	98,4	100,5	
28	Metallenerzeugnisse	103,1	104,3	104,2	104,3	104,5	
29	Maschinen	108,2	110,0	110,7	111,0	111,1	
30	Büromaschinen, Datenverarbeitungsgeräte und -ein- richtungen	93,9	91,6	88,9	87,3	86,7	
31	Geräte der Elektrizitätserzeugung und -verteilung u.ä.	105,0	105,5	105,7	105,6	105,7	
32	Nachrichtentechnik, Rundfunk- und Fernsehgeräte sowie elektronische Bauelemente	88,3	88,0	87,4	87,9	87,6	
33	Medizin-, meß-, steuerungs-, regelungstechnische und optische Erzeugnisse; Uhren	108,4	110,3	111,5	111,9	112,1	
34	Kraftwagen und Kraftwagenteile	107,8	109,3	109,5	109,9	110,2	
35	Sonstige Fahrzeuge	103,7	104,3	104,2	104,6	104,7	
36	Möbel, Schmuck, Musikinstrumente, Sportgeräte, Spielwaren und sonstige Erzeugnisse	110,6	112,8	113,9	114,2	114,3	
37	Sekundärrohstoffe	-	-	-	-	-	
40	Energie	102,1	94,5	94,7	94,8	94,9	
41	Erzeugnisse und Dienstleistungen der Wasserversor- gung	139,2	146,3	150,5	151,5	152,1	
45	Fertigteilebau	-	-	-	-	-	

*) Erzeugerpreise siehe Fachserie 17, Reihe 2.

1) In Anlehnung an das Systematische Güterverzeichnis für Produktions-
statistiken, Ausgabe 1995.

StBA, FS 4, R 3.1, 3. Vj. 1997

**Wert der zum Absatz bestimmten Produktion
nach Güterklassen und Güterabteilungen**

Deutschland

4 Wert der zum Absatz bestimmten Produktion nach Güterklassen und Güterabteilungen
Deutschland

Güter- klasse abteilung	Bezeichnung	3. VJ 1996	2. VJ 1997	3. VJ 1997	3. VJ 1997 Anzahl
		1000 DM			Unternehmen
1	2	3	4	5	6
10	Kohle und Torf	2 226 091	2 493 005	2 177 255	43
1010	Steinkohle und Steinkohlenbriketts	827 477	928 956	866 042	.
1020	Braunkohle und Braunkohlenbriketts	1 288 892	1 384 656	1 193 317	.
1030	Torf	70 393	128 577	71 616	40
1099	Veredlung von Erzeugnissen dieser Güterabteilung	39 329	50 816	46 280	4
11	Erdöl und Erdgas; Dienstleistungen bei der Gewinnung von Erdöl und Erdgas	591 331	852 821	694 955	9
1110	Erdöl und Erdgas	544 864	809 766	645 255	3
1120	Dienstleistungen bei der Gewinnung von Erdöl und Erdgas	46 466	43 056	49 699	6
12	Uran- und Thoriumerze	-	-	-	-
13	Erze	.	.	.	2
1310	Eisenerze	-	-	-	-
1320	NE-Metallerze (ohne Uran- und Thoriumerze)	-	-	.	1
1399	Veredlung von Erzeugnissen dieser Güterabteilung	.	.	.	1
14	Steine und Erden, sonstige Bergbauerzeugnisse	2 224 151	2 099 776	2 151 512	1 008
1411	Naturwerksteine	21 395	19 942	20 472	47
1412	Kalk-, Dolomit-, Gipsstein, Anhydrit, Kreide und Dolomit	162 202	161 471	167 881	89
1413	Tonschiefer	3 771	2 886	2 980	3
1421	Kies und Sand; gebrochene Natursteine	1 638 095	1 528 852	1 590 712	853
1422	Ton und Kaolin	92 690	107 711	104 388	45
1430	Chemische und Düngemittelminerale	.	98 387	83 980	15
1440	Salz und Natriumchlorid; Meerwasser	174 893	124 026	130 318	11
1450	Steine und Erden, a.n.g.; sonstige Bergbauerzeugnisse	.	48 714	46 131	20
1499	Veredlung von Erzeugnissen dieser Güterabteilung	6 281	7 787	4 651	8
15	Erzeugnisse des Ernährungsgewerbes	44 944 420	46 614 541	46 645 951	5 441
1511	Fleisch (ohne Geflügel)	2 835 822	3 056 947	3 018 170	559
1512	Geflügel	568 997	576 343	577 653	77
1513	Verarbeitetes Fleisch	4 454 737	4 787 355	4 811 164	1 121
1520	Fischerzeugnisse u.a. Meeresfrüchte	595 357	619 897	555 491	128
1531	Kartoffeln und Kartoffelerzeugnisse	318 058	348 464	308 920	70
1532	Frucht- und Gemüsesäfte	673 465	841 644	735 207	132
1533	Verarbeitetes Obst und Gemüse	1 576 611	1 061 826	1 545 314	220
1541	Öle und Fette, roh; Nebenprodukte	546 755	670 569	639 032	35
1542	Öle und Fette, raffiniert; Nebenprodukte	483 545	520 749	586 040	31
1543	Margarine u.ä. Nahrungsfette	478 126	489 893	558 210	14
1551	Milch und Milcherzeugnisse (ohne Speiseeis)	7 452 159	7 792 738	7 466 735	220
1552	Speiseeis	530 333	550 114	439 328	41
1561	Mehl- und Schälmehlenerzeugnisse	986 815	1 007 302	975 683	133
1562	Stärke und Stärkeerzeugnisse	495 499	428 430	505 358	29
1571	Futtermittel für Nutztiere	1 316 033	1 330 894	1 244 725	163
1572	Futtermittel für sonstige Tiere	570 972	614 571	598 049	77
1581	Backwaren (ohne Dauerbackwaren)	2 851 655	3 541 800	3 630 585	2 154
1582	Dauerbackwaren	1 473 916	1 436 231	1 551 806	327
1583	Zucker	543 092	643 060	413 379	20
1584	Süßwaren (ohne Dauerbackwaren)	3 403 755	2 494 795	3 236 979	218
1585	Teigwaren	235 630	255 329	241 531	68
1586	Kaffee und Tee, Kaffee-Ersatz	1 572 594	1 736 715	1 706 845	54
1587	Würzen und Soßen	881 947	1 012 507	907 636	125
1588	Homogenisierte Lebensmittelzubereitungen und diätetische Lebensmittel	459 844	450 368	434 078	35
1589	Sonstige Nahrungsmittel (ohne Getränke)	1 487 172	1 648 029	1 538 442	283
1591	Spirituosen	614 706	617 203	529 295	112
1592	Ethylalkohol	42 582	57 854	41 204	15
1593	Wein; Weintrub, Weinstein	383 278	377 964	383 685	36
1594	Andere gegorene Getränke	39 492	57 330	52 267	44
1595	Wermutwein und andere aromatisierte Weine	22 048	22 595	24 089	6
1596	Bier	3 840 749	3 997 729	3 971 119	431
1597	Malz	251 561	254 075	254 498	42
1598	Mineralwasser, Erfrischungsgetränke u.a. nicht alkoholhaltige Getränke	2 807 704	3 254 042	3 113 752	497
1599	Veredlung von Erzeugnissen dieser Güterabteilung	89 411	59 180	49 071	53

4 Wert der zum Absatz bestimmten Produktion nach Güterklassen und Güterabteilungen
Deutschland

Güter- klasse abteilung	Bezeichnung	3. VJ 1996	2. VJ 1997	3. VJ 1997	3. VJ 1997 Anzahl
		1000 DM			Unternehmen
1	2	3	4	5	6
16	Tabakerzeugnisse (einschließlich Veredlung)	1 904 816	1 809 677	1 895 957	22
1600	Tabakerzeugnisse	.	.	.	21
1699	Veredlung von Erzeugnissen dieser Güterabteilung	.	.	.	1
17	Textilien	6 179 903	7 164 416	6 420 724	1 410
1710	Textile Spinnstoffe und Garne	760 485	958 661	839 730	118
1720	Gewebe	1 366 834	1 717 224	1 465 197	215
1730	Textilveredlung	701 786	825 604	715 684	187
1740	Konfektionierte Textilwaren (ohne Bekleidung)	789 540	861 496	774 895	437
1751	Teppiche und Fußbodenbeläge	573 862	587 068	544 546	59
1752	Seilerwaren	39 188	43 276	40 724	32
1753	Vliesstoffe, auch getränkt, bestrichen, überzogen oder mit Lagen versehen	359 758	406 739	400 814	49
1754	Textilerzeugnisse, a.n.g.	784 721	927 007	850 095	260
1760	Gewirke und Gestricke	287 626	362 281	309 080	97
1771	Strumpfwaren	242 252	261 879	204 156	46
1772	Pullover, Strickjacken, Westen u.ä. Waren (einschl. Unterziehpullis), gewirkt oder gestrickt	273 852	213 182	275 803	169
18	Bekleidung	2 553 258	1 807 941	2 417 321	805
1810	Lederbekleidung	23 237	16 404	24 212	25
1821	Arbeits- und Berufsbekleidung	58 831	55 101	52 310	58
1822	Oberbekleidung (ohne Arbeits- und Berufsbekleidung)	1 555 083	941 832	1 457 134	402
1823	Wäsche	643 400	546 560	621 223	302
1824	Bekleidung und Bekleidungszubehör, a.n.g.	248 069	226 086	237 973	221
1830	Pelze und Pelzwaren	10 823	10 802	12 631	16
1899	Veredlung von Erzeugnissen dieser Güterabteilung	13 815	11 156	11 838	21
19	Leder und Lederwaren	985 598	992 390	1 007 867	335
1910	Leder	181 143	204 566	182 943	30
1920	Lederwaren (ohne Schuhe)	238 632	229 084	228 170	142
1930	Schuhe	573 596	545 649	581 989	163
1999	Veredlung von Erzeugnissen dieser Güterabteilung	12 228	13 090	15 365	7
20	Holz und Holzwaren, Kork und Korkwaren, Flecht- und Korbmacherwaren (ohne Möbel)	6 791 243	7 159 713	7 175 194	2 334
2010	Holz, gesägt, auch gehobelt oder imprägniert	1 672 901	1 743 490	1 743 061	945
2020	Sperrholz, Span- u.ä. Platten, Faserplatten; Furnierblätter; verdichtetes Holz	1 284 023	1 536 997	1 444 496	123
2030	Bautischler- und Zimmermannsarbeiten, aus Holz	2 918 843	2 855 013	3 028 439	1 042
2040	Verpackungsmittel, Lagerbehälter und Ladungsträger, aus Holz	243 285	257 802	252 051	210
2051	Andere Holzwaren	554 773	604 292	557 063	304
2052	Kork-, Flecht- und Korbmacherwaren	9 771	11 208	9 436	12
2099	Veredlung von Erzeugnissen dieser Güterabteilung	107 647	150 911	140 648	56
21	Papier	10 994 016	11 173 694	11 080 589	1 031
2111	Holzstoff und Zellstoff	74 601	111 091	111 052	7
2112	Papier, Karton und Pappe	4 875 670	5 209 240	5 216 197	232
2121	Wellpapier und -pappe; Verpackungsmittel aus Papier, Karton und Pappe	3 030 041	3 088 255	3 116 110	460
2122	Haushalts-, Hygiene- und Toilettenartikel aus Papier, Pappe und Zellstoff	1 465 587	1 168 664	1 077 883	53
2123	Schreibwaren und Bürobedarf aus Papier, Karton oder Pappe	378 887	358 582	383 154	91
2124	Tapeten	201 744	241 525	208 616	21
2125	Andere Waren aus Papier, Karton und Pappe	944 484	972 237	942 884	305
2199	Veredlung von Erzeugnissen dieser Güterabteilung	23 002	24 099	24 693	11

4 Wert der zum Absatz bestimmten Produktion nach Güterklassen und Güterabteilungen
Deutschland

Güter- klasse abteilung	Bezeichnung	3. VJ 1996	2. VJ 1997	3. VJ 1997	3. VJ 1997 Anzahl
		1000 DM			Unternehmen
1	2	3	4	5	6
22	Verlags- und Druckerzeugnisse, bespielte Ton-, Bild- und Datenträger	17 042 988	17 352 502	17 466 488	2 870
2211	Buch- und Musikverlagserzeugnisse	2 088 423	2 135 487	2 289 215	375
2212	Zeitung u.a. periodische Druckschriften, mindestens viermal wöchentlich erscheinend	3 798 379	4 105 096	3 909 658	256
2213	Zeitung u.a. periodische Druckschriften, weniger als viermal wöchentlich erscheinend	2 803 406	3 095 793	2 938 389	551
2214	Bespielte Tonträger	58 801	51 669	61 290	28
2215	Sonstige Verlagserzeugnisse	130 826	93 759	161 282	126
2221	Druck von Zeitungen u.a. periodischen Druckschriften, mindestens viermal wöchentlich erscheinend (z.B. Tageszeitungen)	577 838	575 015	557 694	109
2222	Drucke, a.n.g.	6 459 845	6 196 466	6 418 137	1 775
2223	Druckweiterverarbeitung von Druckerzeugnissen	315 664	279 555	323 455	232
2224	Satzerstellung und Reproduktion	437 058	403 503	425 151	453
2225	Sonstige Dienstleistungen des Druckgewerbes	84 479	89 230	88 038	106
2231	Vervielfältigung von bespielten Tonträgern	223 021	201 827	219 744	15
2232	Vervielfältigung von bespielten Bildträgern	22 474	20 570	21 411	12
2233	Vervielfältigung von bespielten Datenträgern	42 773	104 532	53 022	16
23	Kokereierzeugnisse, Mineralölerzeugnisse, Spalt- und Brutstoffe	6 069 684	5 827 978	5 537 288	81
2310	Kokereierzeugnisse	605 259	604 291	607 141	.
2320	Mineralölerzeugnisse	5 379 231	5 083 826	4 845 146	78
2330	Spalt- und Brutstoffe	.	.	.	2
2399	Veredlung von Erzeugnissen dieser Güterabteilung	.	.	.	1
24	Chemische Erzeugnisse	41 392 304	45 076 661	44 292 944	1 584
2411	Industriegase	388 803	425 833	418 606	36
2412	Farbstoffe und Pigmente	1 743 440	1 906 951	1 871 032	80
2413	Sonstige anorganische Grundstoffe und Chemikalien	1 748 113	1 901 858	1 882 399	161
2414	Sonstige organische Grundstoffe und Chemikalien	5 987 746	6 952 006	6 956 747	155
2415	Düngemittel und Stickstoffverbindungen	773 973	890 495	742 509	51
2416	Kunststoffe, in Primärformen	6 774 170	7 765 335	7 638 000	198
2417	Synthetischer Kautschuk, in Primärformen	300 907	259 873	277 177	17
2420	Schädlingsbekämpfungs- und Pflanzenschutzmittel	750 086	893 458	783 990	54
2430	Anstrichmittel, Druckfarben und Kitte	3 506 063	3 743 729	3 777 500	367
2441	Pharmazeutische Grundstoffe	867 369	942 591	994 583	71
2442	Pharmazeutische Spezialitäten und sonstige pharmazeutische Erzeugnisse	7 763 103	7 745 488	7 507 728	301
2451	Seifen, Wasch-, Reinigungs- und Poliermittel	1 920 535	1 955 124	1 925 670	261
2452	Duftstoffe und Körperpflegemittel	2 011 848	1 951 199	1 856 603	170
2461	Pyrotechnische Erzeugnisse	182 465	194 121	169 764	18
2462	Klebstoffe und Gelatine	525 285	566 068	589 281	105
2463	Etherische Öle	.	.	.	40
2464	Fotochemische Erzeugnisse	705 366	709 146	801 944	19
2465	Unbespielte Ton-, Bild- und Datenträger	.	.	.	6
2466	Chemische Erzeugnisse, a.n.g.	3 203 103	3 517 195	3 474 316	340
2470	Chemiefasern	1 264 695	1 558 896	1 425 719	43
2499	Veredlung von Erzeugnissen dieser Güterabteilung	443 687	509 970	515 654	53
25	Gummi- und Kunststoffwaren	18 654 647	20 058 389	19 807 234	3 363
2511	Bereifungen, neu, aus Kautschuk	1 174 221	1 414 828	1 269 741	15
2512	Bereifungen, runderneuert	81 952	79 191	81 096	19
2513	Andere Gummiwaren (ohne Bereifungen)	2 306 136	2 541 731	2 469 631	305
2521	Platten, Rohre, Folien, Schläuche und Profile, aus Kunststoffen	5 058 815	5 557 541	5 592 429	658
2522	Verpackungsmittel aus Kunststoffen	2 007 654	2 123 816	2 061 604	585
2523	Baubedarfsartikel aus Kunststoffen	2 880 337	2 659 823	2 851 367	842
2524	Andere Kunststoffwaren	4 814 027	5 376 213	5 129 942	1 486
2599	Veredlung von Erzeugnissen dieser Güterabteilung	331 504	305 245	351 425	178

4 Wert der zum Absatz bestimmten Produktion nach Güterklassen und Güterabteilungen
Deutschland

Güter- klasse abteilung	Bezeichnung	3. VJ 1996	2. VJ 1997	3. VJ 1997	3. VJ 1997 Anzahl
		1000 DM			Unternehmen
1	2	3	4	5	6
26	Glas, Keramik, bearbeitete Steine und Erden	16 625 216	16 261 190	16 304 308	2 679
2611	Flachglas (ohne veredeltes und bearbeitetes Flachglas)	256 257	296 587	302 482	24
2612	Veredeltes und bearbeitetes Flachglas	1 083 454	1 134 206	1 181 731	205
2613	Hohlglas	1 114 656	1 068 673	1 039 059	79
2614	Glasfasern	334 554	321 465	334 583	30
2615	Sonstiges Glas (einschl. technischer Glaswaren)	568 084	595 015	590 116	99
2621	Haushaltswaren und Ziergegenstände, aus Keramik	346 553	373 108	357 280	79
2622	Keramische Installationsgegenstände zu sanitären Zwecken	110 143	123 929	113 127	11
2623	Elektrische Isolatoren und Isolierteile, aus keramischen Stoffen	98 792	113 999	107 273	17
2624	Andere keramische Waren für technische Zwecke	137 282	157 766	151 250	27
2625	Andere keramische Waren, a.n.g.	108 773	120 524	114 478	48
2626	Feuerfeste keramische Werkstoffe	516 103	521 293	529 213	79
2630	Keramische Wand-, Bodenfliesen und -platten	285 149	298 946	277 481	41
2640	Ziegel und andere Baukeramik	918 134	876 184	915 911	188
2651	Zement	1 309 980	1 296 484	1 269 745	41
2652	Kalk	216 446	227 984	218 293	36
2653	Gips, aus gebranntem Gips oder aus Calciumsulfat	174 240	162 838	170 515	21
2661	Betonerzeugnisse, vorgefertigte Bauelemente und Gebäude aus Zement, Beton oder Kunststein	3 587 071	3 406 328	3 381 331	810
2662	Gipserzeugnisse für den Bau	184 607	155 045	166 167	15
2663	Frischbeton (Transportbeton)	2 054 679	1 918 328	1 870 604	584
2664	Mörtel	860 409	808 038	848 078	222
2665	Faserzementwaren	164 801	158 954	149 140	35
2666	Andere Beton-, Zement- und Gipswaren	215 883	215 335	223 704	76
2670	Natursteinerzeugnisse, a.n.g.	305 354	296 620	292 550	192
2681	Mühl-, Mahl-, Poliersteine und Schleifkörper	345 032	386 610	362 154	68
2682	Mineralerzeugnisse, a.n.g.	1 180 569	1 109 109	1 220 191	169
2699	Veredlung von Erzeugnissen dieser Güterabteilung	148 210	117 823	118 854	44
27	Eisen- und Stahlerzeugnisse; NE-Metalle und -erzeugnisse	20 285 187	23 354 454	23 264 962	1 222
2710	Roheisen und Stahl (EGKS), Ferrolegierungen (EGKS)	7 229 646	8 132 551	8 171 879	79
2721	Rohre, Rohrform-, Rohrverschluß- und Rohrverbindungsstücke, aus Gußeisen	218 897	225 652	196 483	18
2722	Stahlrohre, Rohrform-, Rohrverschluß- und Rohrverbindungsstücke, aus Eisen oder Stahl	1 801 954	1 986 855	1 880 928	225
2731	Blankstahl	294 822	332 126	313 108	42
2732	Kaltband mit einer Breite von weniger als 500 mm	951 267	1 112 001	1 092 409	52
2733	Kaltprofile	172 862	184 642	209 914	36
2734	Draht	429 494	469 417	439 948	73
2735	Ferrolegierungen (nicht EGKS) u.a.	277 411	317 827	302 592	43
2741	Eisen- und Stahlerzeugnisse, a.n.g.	608 772	781 832	760 367	29
2742	Edelmetalle und Halbzeug daraus	3 009 970	3 306 839	3 501 177	132
2743	Aluminium und Halbzeug daraus	422 906	520 991	585 525	60
2744	Blei, Zink und Zinn und Halbzeug daraus	1 966 252	2 512 287	2 535 042	90
2745	Kupfer und Halbzeug daraus	269 302	341 284	336 493	58
2751	Sonstige NE-Metalle, Halbzeug und Waren daraus	1 275 720	1 512 142	1 372 305	218
2752	Erzeugnisse der Eisengießereien	299 640	342 433	336 100	51
2753	Erzeugnisse der Stahlgießereien	863 777	1 058 824	1 009 182	227
2754	Erzeugnisse der Leichtmetall-gießereien	192 493	216 753	221 512	120
28	Metallerzeugnisse	27 673 640	28 563 440	29 504 389	7 296
2811	Stahl- und Leichtmetallbaukonstruktionen	4 906 662	4 734 471	5 180 948	2 026
2812	Ausbauelemente aus Stahl und Aluminium	1 418 276	1 321 888	1 465 593	822
2821	Tanks, Sammelbehälter u.ä. Behälter, aus Eisen oder Stahl sowie aus Aluminium	625 650	623 019	726 151	297
2822	Heizkörper für Zentralheizungen; Zentralheizungskessel	1 047 557	855 859	974 366	79
2830	Dampfkessel (Dampferzeuger) (ohne Zentralheizungskessel); Kernreaktoren, Teile dafür	2 272 951	1 584 858	1 948 092	306

4 Wert der zum Absatz bestimmten Produktion nach Güterklassen und Güterabteilungen
Deutschland

Güter- klasse abteilung	Bezeichnung	3. VJ 1996	2. VJ 1997	3. VJ 1997	3. VJ 1997 Anzahl
		1000 DM			Unternehmen
1	2	3	4	5	6
2840	Schmiede-, Preß-, Zieh- und Stanzteile, gewalzte Ringe und pulvermetallurgische Erzeugnisse	3 153 539	3 677 116	3 577 472	799
2851	Oberflächenveredlung und Wärmebehandlung	1 228 453	1 413 880	1 453 260	688
2852	Mechanik, a.n.g.	637 904	806 865	828 846	426
2861	Schneidwaren und Bestecke	297 664	322 765	309 240	70
2862	Werkzeuge	2 105 739	2 334 844	2 303 541	851
2863	Schlösser und Beschläge	2 141 373	2 526 937	2 448 751	298
2871	Behälter aus Eisen oder Stahl	322 451	329 112	336 425	110
2872	Verpackungen und Verschlüsse, aus Eisen, Stahl oder NE-Metall	1 170 713	1 289 136	1 197 558	90
2873	Drahtwaren	905 503	953 694	965 549	251
2874	Schrauben, Niete, Ketten, Federn	1 604 392	1 849 091	1 804 203	443
2875	Eisen-, Blech- und Metallwaren, a.n.g.	3 134 330	3 217 589	3 245 749	1 058
2899	Veredlung von Erzeugnissen dieser Güterabteilung (ohne Schmiede-, Preß-, Zieh- und Stanzteile, Oberflächenveredlung, Wärmebehandlung und Mechanik, a.n.g.)	700 484	722 318	738 645	526
29	Maschinen	52 908 864	57 734 030	56 487 317	7 192
2911	Verbrennungsmotoren und Turbinen	1 865 088	1 472 853	1 813 199	73
2912	Pumpen und Kompressoren	3 420 692	3 774 246	3 612 409	536
2913	Armaturen	3 251 358	3 271 731	3 367 396	463
2914	Lager, Getriebe, Zahnräder und Antriebsselemente	3 386 114	3 749 435	3 725 325	412
2921	Öfen und Brenner, Teile dafür	813 196	810 694	676 643	163
2922	Hebezeuge und Fördermittel	4 262 959	4 458 573	4 521 304	877
2923	Kälte- und lufttechnische Erzeugnisse für gewerbliche Zwecke	3 123 184	3 100 836	3 488 898	626
2924	Maschinen für unspezifische Verwendung, a.n.g.	5 199 496	5 320 242	5 399 144	1 072
2931	Einachsschlepper, Acker- und Forstschlepper, andere Zugmaschinen	804 930	836 767	513 691	43
2932	Sonstige Maschinen für die Land- und Forstwirtschaft, Teile dafür	1 148 393	1 861 630	1 491 966	256
2940	Werkzeugmaschinen, Teile dafür	5 816 633	6 144 037	6 265 335	1 238
2951	Maschinen für die Metallerzeugung, Walzwerkeinrichtungen, Gießmaschinen	558 407	1 014 793	372 933	132
2952	Bergwerks-, Bau- und Baustoffmaschinen, Teile dafür	2 060 489	2 495 142	2 384 076	386
2953	Maschinen für das Ernährungsgewerbe und die Tabakverarbeitung, Teile dafür	1 300 370	1 381 238	1 332 097	327
2954	Maschinen für das Textil-, Bekleidungs- und Ledergewerbe, Teile und Zubehör dafür	2 208 204	2 457 629	2 412 592	292
2955	Maschinen für das Papiergewerbe	1 179 272	897 418	1 164 115	176
2956	Maschinen für das Druckgewerbe und für sonstige bestimmte Wirtschaftszweige, a.n.g.	8 074 843	9 925 418	9 248 040	2 191
2960	Waffen und Munition, Teile dafür	93 768	99 763	88 925	25
2971	Elektrische Haushaltsgерäte, Teile dafür	3 606 167	3 947 858	3 876 036	203
2972	Nichtelektrische Heiz-, Koch-, Heißwasser-, Heißluft- u.ä. Geräte für den Haushalt, Teile dafür	580 972	566 482	582 428	70
2999	Veredlung von Erzeugnissen dieser Güterabteilung	154 328	147 245	150 764	223
30	Büromaschinen, Datenverarbeitungsgeräte und -einrichtungen	3 785 054	4 292 936	4 249 661	258
3001	Büromaschinen	510 260	587 336	554 827	70
3002	Datenverarbeitungsgeräte und -einrichtungen	3 263 972	3 700 957	3 690 859	195
3099	Veredlung von Erzeugnissen dieser Güterabteilung	10 822	4 643	3 975	4
31	Geräte der Elektrizitätserzeugung und -verteilung u.ä.	20 909 689	21 632 657	22 255 594	2 430
3110	Elektromotoren, Generatoren, Transformatoren	4 088 250	4 219 367	4 388 432	597
3120	Elektrizitätsverteilungs- und -schalteinrichtungen	8 528 549	8 674 796	9 132 761	1 041
3130	Isolierte Elektrokabel, -leitungen und -drähte	1 676 593	1 667 273	1 783 092	131
3140	Akkumulatoren und Batterien	432 912	447 593	446 790	28
3150	Elektrische Lampen und Leuchten	1 630 563	1 758 580	1 775 999	347
3161	Elektrische Ausrüstungen für Motoren und Fahrzeuge, a.n.g.	2 524 428	2 833 677	2 725 619	135
3162	Sonstige elektrische Ausrüstungen, a.n.g.	1 988 244	1 983 436	1 956 117	545
3199	Veredlung von Erzeugnissen dieser Güterabteilung	40 150	47 935	46 784	39

4 Wert der zum Absatz bestimmten Produktion nach Güterklassen und Güterabteilungen
Deutschland

Güter- klasse abteilung	Bezeichnung	3. VJ 1996	2. VJ 1997	3. VJ 1997	3. VJ 1997 Anzahl
		1000 DM			Unternehmen
1	2	3	4	5	6
32	Nachrichtentechnik, Rundfunk- und Fernsehgeräte sowie elektronische Bauelemente	9 281 479	9 731 165	9 876 734	597
3210	Elektronische Bauelemente	.	.	.	273
3220	Nachrichtentechnische Geräte und Einrichtungen	5 186 049	5 338 376	5 182 665	152
3230	Rundfunk- und Fernsehgeräte, phono- und videoteknische Geräte	1 816 207	1 789 770	1 756 644	217
3299	Veredlung von Erzeugnissen dieser Güterabteilung	.	.	.	13
33	Medizin-, meß-, steuerungs-, regelungstechnische und optische Erzeugnisse; Uhren	9 918 787	10 453 559	10 644 139	2 580
3310	Medizinische Geräte und orthopädische Vorrichtungen	3 307 339	3 640 225	3 705 988	1 223
3320	Meß-, Kontroll-, Navigations- u.ä. Instrumente und Vorrichtungen	4 755 435	4 924 365	5 065 217	1 089
3330	Industrielle Prozeßsteuerungsanlagen	431 276	388 661	417 772	89
3340	Optische und fotografische Geräte	1 168 696	1 239 382	1 199 297	185
3350	Uhren	237 597	243 911	239 758	104
3399	Veredlung von Erzeugnissen dieser Güterabteilung	18 444	17 014	16 105	24
34	Kraftwagen und Kraftwagenteile	54 284 754	67 871 737	60 937 928	1 135
3410	Kraftwagen und Kraftwagenmotoren	37 666 818	47 870 426	42 040 492	70
3420	Karosserien, Aufbauten und Anhänger	1 835 933	2 292 501	2 054 313	396
3430	Teile und Zubehör für Kraftwagen und Kraftwagenmotoren	14 619 915	17 498 364	16 651 892	737
3499	Veredlung von Erzeugnissen dieser Güterabteilung	162 089	210 445	191 231	29
35	Sonstige Fahrzeuge	5 580 167	7 798 519	6 748 995	408
3511	Schiffe (ohne Boote und Yachten)	1 162 312	2 250 608	1 393 579	89
3512	Boote und Yachten	40 165	167 126	112 962	29
3520	Schienenfahrzeuge	1 345 575	1 433 836	1 459 562	89
3530	Luft- und Raumfahrzeuge	2 479 561	3 042 097	3 162 018	75
3541	Krafträder	158 365	341 629	224 594	18
3542	Fahrräder, Teile und Zubehör	182 878	359 994	184 513	54
3543	Behindertenfahrzeuge	108 968	95 984	109 505	25
3550	Fahrzeuge, a.n.g.	90 358	96 988	90 607	41
3599	Veredlung von Erzeugnissen dieser Güterabteilung	11 986	10 256	11 654	6
36	Möbel, Schmuck, Musikinstrumente, Sportgeräte, Spielwaren und sonstige Erzeugnisse	11 564 809	12 202 952	11 622 720	2 689
3611	Sitzmöbel	2 363 770	2 777 335	2 451 552	516
3612	Büro- und Ladenmöbel	1 178 025	1 151 961	1 203 612	455
3613	Holzmöbel für Küchen	1 654 054	1 739 692	1 615 021	209
3614	Sonstige Möbel	3 413 404	3 623 666	3 350 373	1 059
3615	Matratzen	360 379	317 962	366 401	91
3621	Münzen	3 136	3 815	3 222	6
3622	Schmuck, Gold- und Silberschmiedeerzeugnisse (ohne Phantasieschmuck)	390 054	355 894	392 462	144
3630	Musikinstrumente	131 730	155 592	142 705	90
3640	Sportgeräte	220 118	209 155	210 567	91
3650	Spielwaren	597 273	570 635	576 569	172
3661	Phantasieschmuck	35 650	32 881	32 550	39
3662	Besen und Bürsten	241 347	240 565	236 944	83
3663	Sonstige Erzeugnisse, a.n.g.	958 903	1 006 083	1 013 181	341
3699	Veredlung von Erzeugnissen dieser Güterabteilung	16 963	17 715	27 559	30
37	Sekundärrohstoffe	324 104	465 149	489 027	149
3710	Metallische Sekundärrohstoffe	195 759	343 165	361 041	63
3720	Nichtmetallische Sekundärrohstoffe	128 345	121 984	127 986	108
40	Energie	-	-	-	-
4010	Erzeugnisse und Dienstleistungen der Elektrizitätsversorgung	-	-	-	-
4020	Erzeugnisse und Dienstleistungen der Gasversorgung	-	-	-	-
4030	Fernwärme und Dienstleistungen der Fernwärmeversorgung (einschl. der Versorgung mit Energie in kalter Form)	-	-	-	-
41	Erzeugnisse und Dienstleistungen der Wasserversorgung	-	-	-	-
45	Fertigteilbau	37 385	25 479	24 143	22

Produktion nach Güterarten

Deutschland

5 Produktion nach Güterarten - Deutschland

Melde-Nr.	Bezeichnung	Einheit	3. VJ 1996	2. VJ 1997	3. VJ 1997	3. VJ 1997 Anzahl Unternehmen	
1	2	3	4	5	6	7	
	Kohle und Torf						
	Steinkohle, nicht agglomeriert (verwertbare Förderung)						
1010 11 300	- Anthrazit (EGKS)	1000 t	*	11 751	12 131	11 563	.
		TJ	*	349 063	361 026	344 115	.
	darunter zum Absatz bestimmt	1000 t		10 148	10 694	9 982	.
		TJ		301 427	318 256	297 065	.
		1000 DM		805 217	907 043	843 054	.
1010 11 500	- Bitumenhaltige Steinkohle (EGKS)	1000 t	*	-	-	-	-
		TJ	*	-	-	-	-
	darunter zum Absatz bestimmt	1000 t		-	-	-	-
		TJ		-	-	-	-
		1000 DM		-	-	-	-
1010 11 600	- Andere Steinkohle (EGKS)	1000 t	*	-	-	-	-
		TJ	*	-	-	-	-
	darunter zum Absatz bestimmt	1000 t		-	-	-	-
		TJ		-	-	-	-
		1000 DM		-	-	-	-
1010 11 700	- Steinkohlenstaub (z.B. für Kohlenfeuerung, als Füllstoff für Kunststoffe); andere Brennstoffe auf Kohlenbasis (z.B. Gemische aus Kohlenstaub, Mineralöl und organischen Brennstoffen)	1000 t	*	-	-	-	-
		TJ	*	-	-	-	-
	darunter zum Absatz bestimmt	1000 t		-	-	-	-
		TJ		-	-	-	-
		1000 DM		-	-	-	-
1010 12 000	Steinkohlenbriketts u.ä. aus Steinkohle gewonnene feste Brennstoffe (EGKS)	1000 t	*	82	76	77	.
		TJ	*	2 581	2 382	2 413	.
	darunter zum Absatz bestimmt	1000 t		82	76	77	.
		TJ		2 581	2 382	2 413	.
		1000 DM		22 260	21 913	22 988	.
	Braunkohle						
	- nicht agglomeriert (EGKS)						
1020 10 330	- - Braunkohle, roh	1000 t	*	41 940	43 329	41 741	.
		TJ	*	356 739	367 471	354 007	.
	darunter zum Absatz bestimmt	1000 t		35 860	37 350	36 502	.
		TJ		305 028	316 760	309 575	.
		1000 DM		1 073 207	1 159 285	1 008 353	.
1020 10 350	- - Braunkohlenstaub und Trockenkohle	1000 t	*	808	877	842	.
		TJ	*	17 428	18 820	18 084	.
	darunter zum Absatz bestimmt	1000 t		808	877	842	.
		TJ		17 428	18 820	18 084	.
		1000 DM		49 431	55 520	55 945	.
	- agglomeriert (EGKS)						
1020 10 530	- - Braunkohlenbriketts	1000 t	*	1 152	991	767	.
		TJ	*	22 421	19 290	14 943	.
	darunter zum Absatz bestimmt	1000 t		1 152	991	767	.
		TJ		22 421	19 290	14 943	.
		1000 DM		166 254	169 851	129 019	.
1020 10 550	- - Braunkohlengranulat	1000 t	*	-	-	-	-
		TJ	*	-	-	-	-
	darunter zum Absatz bestimmt	1000 t		-	-	-	-
		TJ		-	-	-	-
		1000 DM		-	-	-	-
	Torf						
	- Schwarztorf für gärtnerische Zwecke						
1030 10 310	- - ohne Nährstoffe, lose und in Säcken	m3	*	421 732	676 951	332 079	14
	darunter zum Absatz bestimmt	m3		421 732	676 951	332 079	14
		1000 DM		7 500	11 998	7 665	.
	- - mit Nährstoffen						
1030 10 353	- - - Torfmischdünger, Bodenverbesserer	m3	*	72 190	.	.	4
	darunter zum Absatz bestimmt	m3		72 190	.	.	4
		1000 DM	
1030 10 355	- - - Substrate	m3	*	311 010	413 250	268 342	5
	darunter zum Absatz bestimmt	m3		311 010	413 250	268 342	5
		1000 DM		13 923	18 711	11 711	.
1030 10 357	- - - Blumenerde	m3	*	389 724	1 057 979	478 242	18
	darunter zum Absatz bestimmt	m3		389 724	1 057 979	478 242	18
		1000 DM		18 968	54 478	24 952	.
	- Weißtorf für gärtnerische Zwecke						
	- - ohne Nährstoffe						
1030 10 533	- - - in Ballen	m3	*	196 493	239 488	193 794	21
	darunter zum Absatz bestimmt	m3		196 493	239 488	193 794	21
		1000 DM		5 287	7 249	5 418	.
1030 10 535	- - - lose und in Säcken	m3	*	292 175	221 308	183 701	18
	darunter zum Absatz bestimmt	m3		292 175	221 308	183 701	18
		1000 DM		7 433	6 739	5 501	.
	- - mit Nährstoffen						
1030 10 553	- - - Torfmischdünger	m3	*	34 292	96 984	42 943	7
	darunter zum Absatz bestimmt	m3		34 292	96 984	42 943	7
		1000 DM		1 598	4 329	1 954	.

5 Produktion nach Güterarten - Deutschland

Melde-Nr.	Bezeichnung	Einheit	3. VJ 1996	2. VJ 1997	3. VJ 1997	3. VJ 1997 Anzahl Unternehmen
1	2	3	4	5	6	7
1030 10 555	--- Substrate, in Ballen darunter zum Absatz bestimmt	m3 m3 1000 DM	* 40 604 40 604 1 887	70 503 70 503 3 282	50 543 50 543 2 377	10 10
1030 10 557	--- Substrate, lose und in Säcken darunter zum Absatz bestimmt	m3 m3 1000 DM	* 114 542 114 542 5 656	212 249 212 249 12 531	96 927 96 927 5 546	6 6
1030 10 590	-- Anderer Weißtorf (z.B. Pflanzenballen, gepreßte Anzuchttopfe) darunter zum Absatz bestimmt	m3 m3 1000 DM	* - - -	- - -	- - -	- -
1030 10 900	- Andere Torfprodukte (z.B. Torfbriketts, Industrietorf u.ä.) darunter zum Absatz bestimmt	t t 1000 DM	*	1 1
1099 00 000	Veredlung von Erzeugnissen dieser Güterabteilung	1000 DM	39 329	50 816	46 280	4
	Erdöl und Erdgas; Dienstleistungen bei der Gewinnung von Erdöl und Erdgas					
1110 10 000	Erdöl und Öl aus bituminösen Mineralien, roh	1000 t TJ 1000 t TJ 1000 DM	* 720 30 543 720 30 543 70 184	697 29 841 697 29 841 69 459	730 31 266 730 31 266 81 941	. . .
	darunter zum Absatz bestimmt					
1110 20 300	Erdgas - verflüssigt darunter zum Absatz bestimmt	1000 MWh 1000 MWh 1000 DM	* - - -	- - -	- - -	- -
1110 20 500	- in gasförmigem Zustand darunter zum Absatz bestimmt	1000 MWh 1000 MWh 1000 DM	* 37 685 37 685 450 939	40 850 40 850 721 895	36 827 36 827 547 795	. .
1110 20 700	- Erdölgas darunter zum Absatz bestimmt	1000 MWh 1000 MWh 1000 DM	* 240 240 3 027	211 211 2 655	222 222 3 447	. .
1110 30 000	Verflüssigung und Rückumwandlung von Erdgas zu Transportzwecken	1000 DM	.	.	.	2
1110 40 000	Bituminöse oder ölhaltige Schiefer und Sande	t TJ t TJ 1000 DM	*	1 1
	darunter zum Absatz bestimmt					
	Dienstleistungen bei der Gewinnung von Erdöl und Erdgas					
1120 11 000	Mit der Gewinnung von Erdöl und Erdgas verbundene Bohrungen	1000 DM	31 497	27 492	32 346	3
1120 12 000	Installation, Reparatur, Instandhaltung und Abbau von Bohranlagen für die Gewinnung von Erdöl und Erdgas sowie damit verbundene Dienstleistungen	1000 DM	14 970	15 564	17 354	4
	Uran- und Thoriumerze					
1200 10 000	Uran- und Thoriumerze und deren Konzentrate	t 1000 DM	-	-	-	-
	Erze					
1310 10 300	Eisenerze und ihre Konzentrate (ohne Schwefelkiesabbrände) - nicht agglomeriert (EGKS) darunter zum Absatz bestimmt	t-eff. t-eff. 1000 DM	* - - -	- - -	- - -	- -
1310 10 500	- agglomeriert (EGKS) darunter zum Absatz bestimmt	t-eff. t-eff. 1000 DM	* - - -	- - -	- - -	- -
1320 11 000	NE-Metallerze (ohne Uran- und Thoriumerze) - Kupfererze u. i. Konzentrate darunter zum Absatz bestimmt	t-eff. t-eff. 1000 DM	* - - -	- - -	- - -	- -
1320 12 000	- Nickelerze u. i. Konzentrate darunter zum Absatz bestimmt	t-eff. t-eff. 1000 DM	* - - -	- - -	- - -	- -
1320 13 000	- Aluminiumerze u. i. Konzentrate darunter zum Absatz bestimmt	t-eff. t-eff. 1000 DM	* - - -	- - -	- - -	- -
1320 14 000	- Edelmetallerze u. i. Konzentrate darunter zum Absatz bestimmt	t-eff. t-eff. 1000 DM	* - - -	- - -	- - -	- -

5 Produktion nach Güterarten - Deutschland

Melde-Nr.	Bezeichnung	Einheit	3. VJ 1996	2. VJ 1997	3. VJ 1997	3. VJ 1997 Anzahl Unternehmen	
1	2	3	4	5	6	7	
	- Zinn-, Blei- und Zinkerze u. i. Konzentrate						
1320 15 300	- - Zinnerze und ihre Konzentrate darunter zum Absatz bestimmt	t-eff. t-eff. 1000 DM	* - -	- - -	- - -	- - -	
1320 15 500	- - Bleierze und ihre Konzentrate darunter zum Absatz bestimmt	t-eff. t-eff. 1000 DM	* - -	- - -	- - -	- - -	
1320 15 700	- - Zinkerze und ihre Konzentrate darunter zum Absatz bestimmt	t-eff. t-eff. 1000 DM	* - -	- - -	- - -	- - -	
	- Wolfram-, Mangan- und andere NE-Metallerze und ihre Konzentrate						
1320 16 300	- - Wolframerze u. i. Konzentrate darunter zum Absatz bestimmt	t-eff. t-eff. 1000 DM	* - -	- - -	- - -	- - -	
1320 16 500	- - Manganerze und ihre Konzentrate (einschl. manganhaltiger Eisenerze und ihrer Konzentrate, mit einem Gehalt an Mangan von 20 GHT oder mehr, bezogen auf die Trockensubstanz (EGKS)) darunter zum Absatz bestimmt	t-eff. t-eff. 1000 DM	* - -	- - -	- - -	- - -	
1320 16 900	- - Andere NE-Metallerze und ihre Konzentrate darunter zum Absatz bestimmt	t-eff. t-eff. 1000 DM	* - -	- - -	. . .	1 1 .	
1399 00 000	Veredlung von Erzeugnissen dieser Güterabteilung	1000 DM	.	.	.	1	
	Steine und Erden, sonstige Bergbauerzeugnisse						
	Marmor u.a. kalkhaltige Werksteine						
1411 11 330	- Marmor und Travertin - - roh oder grob behauen darunter zum Absatz bestimmt	t t 1000 DM	* - -	12 620 3 516	8 370 1 877	8 813 2 729	8 7
	- - lediglich zerteilt, in Blöcken oder in Platten						
1411 11 350	- - mit einer Dicke von 25 cm oder weniger darunter zum Absatz bestimmt	t t 1000 DM	* - -	1 525 1 525 1 672	821 821 906	1 230 1 230 1 477	6 6 .
1411 11 370	- - mit einer Dicke von mehr als 25 cm darunter zum Absatz bestimmt	t t 1000 DM	* - -	5 718 2 141	3 489 1 161	3 873 1 410	5 5
	- Ecaussine u.a. Werksteine aus Kalkstein; Alabaster						
1411 11 530	- - roh oder behauen darunter zum Absatz bestimmt	t t 1000 DM	* - -	6 062 .	13 550 .	6 416 1 413	4 3
	- - lediglich zerteilt, in Blöcken oder in Platten						
1411 11 550	- - mit einer Dicke von 25 cm oder weniger darunter zum Absatz bestimmt	t t 1000 DM	* - -	1 1 .
1411 11 570	- - mit einer Dicke von mehr als 25 cm darunter zum Absatz bestimmt	t t 1000 DM	* - -	1 .
	Granit, Sandstein u.a. Werksteine						
1411 12 330	- Granit - - roh oder grob behauen darunter zum Absatz bestimmt	t t 1000 DM	* - -	6 084 6 084 798	8 042 996	10 250 10 250 1 166	17 17 .
	- - lediglich zerteilt, in Blöcken oder in Platten						
1411 12 350	- - mit einer Dicke von 25 cm oder weniger darunter zum Absatz bestimmt	t t 1000 DM	* - -	4 536 4 536 5 450	4 765 4 765 6 121	3 873 3 873 5 675	5 5 .
1411 12 370	- - mit einer Dicke von mehr als 25 cm darunter zum Absatz bestimmt	t t 1000 DM	* - -	1 .
	- Sandstein						
1411 12 530	- - roh oder grob behauen darunter zum Absatz bestimmt	t t 1000 DM	* - -	4 146 4 146 3 498	5 367 5 367 2 987	5 041 5 041 3 084	7 7 .
	- - lediglich zerteilt, in Blöcken oder in Platten						
1411 12 550	- - mit einer Dicke von 25 cm oder weniger darunter zum Absatz bestimmt	t t 1000 DM	* - -	3 3
1411 12 570	- - mit einer Dicke von mehr als 25 cm darunter zum Absatz bestimmt	t t 1000 DM	* - -	1 904 .	3 2
1411 12 900	- Andere Werksteine darunter zum Absatz bestimmt	t t 1000 DM	* - -	2 065 1 909	1 602 1 688	3 543 2 075	5 4

StBA, FS4, R 3.1, 3.VJ 1997

5 Produktion nach Güterarten - Deutschland

Melde-Nr.	Bezeichnung	Einheit	3. VJ 1996	2. VJ 1997	3. VJ 1997	3. VJ 1997 Anzahl Unternehmen
1	2	3	4	5	6	7
1412 10 300	Gipsstein, Anhydrit; Kalksteine als Hochofenzuschläge oder zum Herstellen von Kalk oder Zement - Gipsstein; Anhydrit darunter zum Absatz bestimmt	1000 t 1000 t 1000 DM	* 617 298 8 072	692 354 8 477	701 344 8 459	18 15
1412 10 530	- Kalksteine als Hochofenzuschläge oder zum Herstellen von Kalk oder Zement -- Kalksteinzuschlag, gebrochen darunter zum Absatz bestimmt	1000 t 1000 t 1000 DM	* 17 272 4 718 58 768	17 291 4 277 57 873	16 549 4 399 58 834	57 39
1412 10 550	-- Kalksteinzuschlag, Mehl darunter zum Absatz bestimmt	1000 t 1000 t 1000 DM	* 3 331 2 132 66 043	3 241 1 932 61 321	3 567 2 282 65 789	50 49
1412 20 100	Kreide, Dolomit, auch gebrannt oder gesintert - Kreide darunter zum Absatz bestimmt	t t 1000 DM	* 316 735 316 735 12 665	265 739 265 739 12 712	391 189 391 189 15 554	3 3
1412 20 330	- Dolomit, weder gebrannt noch gesintert -- roh darunter zum Absatz bestimmt	t t 1000 DM	* 9 705 203	2 2
1412 20 350	-- für industrielle Zwecke, zerteilt darunter zum Absatz bestimmt	t t 1000 DM	* - - -	1 1
1412 20 370	-- Mehl darunter zum Absatz bestimmt	t t 1000 DM	* 24 192 24 192 1 934	18 100 18 100 .	20 606 20 606 1 920	3 3
1412 20 530	- Dolomit, gebrannt und gesintert -- gebrannt darunter zum Absatz bestimmt	t t 1000 DM	* 166 923 113 388 13 256	198 488 139 369 16 579	182 894 132 019 15 111	12 12
1412 20 550	-- gesintert darunter zum Absatz bestimmt	t t 1000 DM	*	2 2
1412 20 700	- Dolomitstampfmasse, rein darunter zum Absatz bestimmt	t t 1000 DM	*	2 2
1413 10 000	Tonschiefer, auch grob behauen oder lediglich zerteilt, in Blöcken oder in Platten darunter zum Absatz bestimmt	t t 1000 DM	* . . 3 771	. . . 2 886	. . . 2 980	3 3
1421 11 500	Natürliche Sande - Kieseelsaure Sande und Quarzsande	1000 t 1000 DM	2 518 67 273	2 624 69 331	2 383 65 732	38
1421 11 903	- Andere natürliche Sande (ohne metallhaltige Sande) -- Bausand (z.B. als Betonzuschlag)	1000 t 1000 DM	27 326 268 928	25 513 249 380	25 436 245 317	402
1421 11 909	-- Andere natürliche Sande	1000 t 1000 DM	3 888 37 554	3 505 34 502	3 516 34 618	112
1421 12 133	Feldsteine, Kies, gebrochene Natursteine für den Betonbau oder als Steinmaterial im Wege- und Bahnbau; Körnungen, Splitter und Mehl von Steinen - Kies, Feldsteine, Feuerstein (Flintstein) und Kiesel -- Kies -- - Baukies (z.B. als Betonzuschlag)	1000 t 1000 DM	29 286 348 690	27 863 330 030	27 132 322 194	412
1421 12 139	-- - Anderer Kies	1000 t 1000 DM	3 999 45 889	3 840 41 837	3 939 43 570	118
1421 12 150	-- Feldsteine, Feuerstein (Flintstein) und Kiesel	1000 t 1000 DM	6 383 65 169	5 910 60 046	6 206 63 715	76
1421 12 330	- Andere gebrochene Natursteine -- Zerkleinerter Dolomit	1000 t 1000 DM	4 686 45 650	4 327 41 903	4 577 45 184	40
1421 12 393	-- - Andere gebrochene Natursteine (ohne zerkleinerten Dolomit) -- - Brechsande und Körnungen	1000 t 1000 DM	12 270 145 758	11 776 132 239	12 611 143 970	96
1421 12 395	-- - Wasserbausteine	1000 t 1000 DM	749 9 874	887 11 432	747 10 296	61
1421 12 397	-- - Schrotten	1000 t 1000 DM	2 135 17 510	2 057 17 507	2 034 16 855	66
1421 12 399	-- - Andere gebrochene Natursteine, a.n.g.	1000 t 1000 DM	15 034 153 967	13 895 143 244	14 190 142 690	135

5 Produktion nach Güterarten - Deutschland

Melde-Nr.	Bezeichnung	Einheit	3. VJ 1996	2. VJ 1997	3. VJ 1997	3. VJ 1997 Anzahl Unternehmen
1	2	3	4	5	6	7
1421 12 530	- Körnungen, Splitt und Mehl aus Marmor - - Körnungen, Splitt aus Marmor	1000 t 1000 DM	422 .	465 .	452 .	6
1421 12 550	- - Mehl aus Marmor	1000 t 1000 DM	2
1421 12 930	- Körnungen, Splitt und Mehl von anderen Steinen - - Körnungen, Splitt von anderen Steinen	1000 t 1000 DM	16 251 194 137	16 047 189 732	16 638 199 307	192
1421 12 950	- - Mehl von anderen Steinen	1000 t 1000 DM	771 10 362	719 9 611	712 10 020	35
1421 13 300	Makadam, Teermakadam - Makadam aus Schlacken u.ä. Industrieabfällen	1000 t 1000 DM	1 048 57 810	1 162 52 161	1 316 61 869	9
1421 13 500	- Teermakadam	1000 t 1000 DM	3 269 183 157	2 761 138 975	3 561 178 215	47
1422 11 350	Kaolin u.ä. kaolinhaltiger Ton und Lehm, roh oder gebrannt - Kaolin u.ä. kaolinhaltiger Ton und Lehm, roh - - Kaolin, roh darunter zum Absatz bestimmt	1000 t 1000 t 1000 DM	* 105 16 445	. 115 17 532	. 117 17 428	8 5
1422 11 393	- - Anderer kaolinhaltiger Ton und Lehm, roh - - - Anderer kaolinhaltiger Ton, roh darunter zum Absatz bestimmt	1000 t 1000 t 1000 DM	* . . 1 216	2 2
1422 11 395	- - - Anderer kaolinhaltiger Lehm, roh darunter zum Absatz bestimmt	1000 t 1000 t 1000 DM	*	1 1
1422 11 550	- Kaolin u.ä. kaolinhaltiger Ton und Lehm, gebrannt - - Kaolin, gebrannt darunter zum Absatz bestimmt	1000 t 1000 t 1000 DM	* 96 20 552	113 113 24 400	103 103 22 356	3 3
1422 11 593	- - - Anderer kaolinhaltiger Ton und Lehm, gebrannt darunter zum Absatz bestimmt	1000 t 1000 t 1000 DM	* . . .	- - -	- - -	- -
1422 11 595	- - - - Anderer kaolinhaltiger Lehm, gebrannt darunter zum Absatz bestimmt	1000 t 1000 t 1000 DM	* - -	- - -	- - -	- -
1422 12 100	Anderer Ton und Lehm, Andalusit, Cyanit, Sillimanit, roh oder gebrannt; Mullit, Schamotte-Körnungen und Ton-Dinasmassen - Bentonit, Bleich- und Walkerden darunter zum Absatz bestimmt	1000 t 1000 t 1000 DM	* . . 13 979	. 67 15 449	. 80 15 816	6 5
1422 12 333	- Feuerfester Ton und Lehm - - Feuerfester Ton und Lehm, roh darunter zum Absatz bestimmt	1000 t 1000 t 1000 DM	* 180 5 783	233 216 7 694	344 334 9 043	19 18
1422 12 335	- - - Feuerfester Lehm, roh darunter zum Absatz bestimmt	1000 t 1000 t 1000 DM	*	2 1
1422 12 353	- - - - Feuerfester Ton, gebrannt darunter zum Absatz bestimmt	1000 t 1000 t 1000 DM	* 6 .	. 5 755	. 5 693	5 4
1422 12 355	- - - - Feuerfester Lehm, gebrannt darunter zum Absatz bestimmt	1000 t 1000 t 1000 DM	* - -	- - -	- - -	- -
1422 12 503	- - - - Anderer Ton und Lehm (ohne geblähten Ton, einschl. keramischem Ton) - - - - Keramischer Ton darunter zum Absatz bestimmt	1000 t 1000 t 1000 DM	* 928 24 479	1 105 981 31 518	1 041 924 29 484	17 14
1422 12 509	- - - - Anderer Ton und Lehm darunter zum Absatz bestimmt	1000 t 1000 t 1000 DM	* 203 1 887	225 225 2 101	228 228 1 648	11 11
1422 12 700	- Andalusit, Cyanit, Sillimanit und Mullit darunter zum Absatz bestimmt	1000 t 1000 t 1000 DM	*	1 1
1422 12 900	- Schamotte-Körnungen und Ton-Dinasmassen darunter zum Absatz bestimmt	1000 t 1000 t 1000 DM	* 33 5 933	33 33 5 713	33 33 5 923	4 4

5 Produktion nach Güterarten - Deutschland

Melde-Nr.	Bezeichnung	Einheit	3. VJ 1996	2. VJ 1997	3. VJ 1997	3. VJ 1997 Anzahl Unternehmen
1	2	3	4	5	6	7
1430 11 300	Natürliche Calcium- und Aluminiumcalciumphosphate; Carnallit, Sylvinit u.a. natürliche rohe Kalisalze - Natürliche Calciumphosphate, natürliche Aluminiumcalciumphosphate und Phosphatkreiden darunter zum Absatz bestimmt	t t 1000 DM	* - -	- - -	- - -	- - -
1430 11 500	- Carnallit, Sylvinit u.a. natürliche rohe Kalisalze darunter zum Absatz bestimmt	t-K20 t-K20 1000 DM	*	1 1 1
1430 12 300	Schwefelkies, nicht geröstet; Schwefel, roh oder nicht raffiniert - Schwefelkies, nicht geröstet darunter zum Absatz bestimmt	t t 1000 DM	* - -	- - -	- - -	- - -
1430 12 500	- Schwefel, roh oder nicht raffiniert darunter zum Absatz bestimmt	t t 1000 DM	* -	. . -	1 - -
1430 13 130	Andere chemische Minerale - Natürliches Bariumsulfat und -carbonat - - Natürliches Bariumsulfat (Baryt)	t 1000 DM	2
1430 13 150	- - Natürliches Bariumcarbonat (Witherit), auch gebrannt darunter zum Absatz bestimmt	t t 1000 DM	* - -	- - -	- - -	- - -
1430 13 300	- Natürlicher Kryolith; natürlicher Chiolith darunter zum Absatz bestimmt	t t 1000 DM	* - -	- - -	- - -	- - -
1430 13 550	- Natürliche Borate und ihre Konzentrate; natürliche Borsäure - - Natürliche Natriumborate und ihre Konzentrate darunter zum Absatz bestimmt	t t 1000 DM	* - -	- - -	- - -	- - -
1430 13 590	- - Andere natürliche Borate und ihre Konzentrate; natürliche Borsäure darunter zum Absatz bestimmt	t t 1000 DM	* - -	- - -	- - -	- - -
1430 13 730	- Flußspat - mit einem Gehalt an Calciumfluorid von 97 GHT oder weniger darunter zum Absatz bestimmt	t t 1000 DM	* - -	- - -	- - -	- - -
1430 13 750	- mit einem Gehalt an Calciumfluorid von mehr als 97 GHT darunter zum Absatz bestimmt	t t 1000 DM	* 23 504	2 2 2
1430 13 830	- Kieserit und Epsomit, Farberden, natürlicher Eisenglimmer - - Kieserit und Epsomit (natürliche Magnesiumsulfate)	t 1000 DM	1
1430 13 850	- - Farberden darunter zum Absatz bestimmt	t t 1000 DM	*	2 2 2
1430 13 870	- - Natürlicher Eisenglimmer darunter zum Absatz bestimmt	t t 1000 DM	* - -	- - -	- - -	- - -
1430 13 900	- Andere mineralische Stoffe (z.B. Scherben und Bruch von keramisch hergestellten Waren; Jura-Plattenkalk) darunter zum Absatz bestimmt	t t 1000 DM	* . 24 660 10 100	91 633 91 633 14 982	133 363 133 363 14 590	9 9 9
1440 10 010	Salz (einschl. präpariertem Speisesalz und denaturiertem Salz) und reines Natriumchlorid; Meerwasser - Steinsalz darunter zum Absatz bestimmt	1000 t 1000 t 1000 DM	* . 1 655 107 808	1 220 1 135 65 884	1 423 1 338 72 389	8 7 7
1440 10 030	- Meersalz darunter zum Absatz bestimmt	1000 t 1000 t 1000 DM	*	1 1 1
1440 10 050	- Siedesalz, reines Natriumchlorid darunter zum Absatz bestimmt	1000 t 1000 t 1000 DM	* . 240 64 261	. . 278 54 997	. . 280 54 685	7 6 6
1440 10 070	- Salzsole darunter zum Absatz bestimmt	1000 t 1000 t 1000 DM	* 1 226 .	1 352 .	1 412 .	5 3 3
1440 10 090	- Meerwasser darunter zum Absatz bestimmt	1000 t 1000 t 1000 DM	* - -	- - -	- - -	- - -

5 Produktion nach Güterarten - Deutschland

Melde-Nr.	Bezeichnung	Einheit	3. VJ 1996	2. VJ 1997	3. VJ 1997	3. VJ 1997 Anzahl Unternehmen
1	2	3	4	5	6	7
1450 10 000	Naturbitumen und Naturasphalt; Asphaltite und Asphaltgestein darunter zum Absatz bestimmt	1000 t 1000 t 1000 DM	*	1 1
1450 21 500	Diamanten und Edelsteine (ohne Industriediamanten), roh oder nur gesägt, gespalten oder rauh geschliffen oder grob geformt - Diamanten (ohne Industriediamanten), nicht sortiert oder roh oder nur gesägt, gespalten oder rauh geschliffen darunter zum Absatz bestimmt	Kt Kt 1000 DM	* - -	- - -	- - -	- -
1450 21 900	- Edelsteine (ohne Diamanten) und Schmucksteine, roh oder nur gesägt oder grob geformt darunter zum Absatz bestimmt	Kt Kt 1000 DM	* - -	- - -	- - -	- -
1450 22 500	Bimsstein; Schmirgel; natürlicher Korund, natürlicher Granat u.a. natürliche Schleifstoffe; Industriediamanten - Bimsstein; Schmirgel; natürlicher Korund, natürlicher Granat u.a. natürliche Schleifstoffe, auch wärmebehandelt darunter zum Absatz bestimmt	t t 1000 DM	* . .	66 550 66 550 8 509	112 782 112 782 8 551	88 927 88 927 8 136
1450 22 700	- Industriediamanten, roh oder nur gesägt, gespalten oder rauh geschliffen darunter zum Absatz bestimmt	Kt Kt 1000 DM	*	1 1
1450 23 130	Natürlicher Graphit; Quarz und Quarzite, kieselensäurehaltige Fossilienmehle; natürliches Magnesiumcarbonat u.a. mineralische Stoffe; andere Schlacken und Aschen - Natürlicher Graphit; Quarz und Quarzite - - Natürlicher Graphit darunter zum Absatz bestimmt	t t 1000 DM	*	9 083 . .	9 045 . .
1450 23 150	- - Quarz (ohne natürliche Sande) und Quarzite, lediglich zerteilt, in Blöcken oder in Platten darunter zum Absatz bestimmt	t t 1000 DM	* . .	1 916
1450 23 200	- Kieselensäurehaltige Fossilienmehle u.ä. kieselensäurehaltige Erden, auch gebrannt, mit einem Schüttgewicht von 1 oder weniger darunter zum Absatz bestimmt	t t 1000 DM	*	1 1
1450 23 330	- Natürliches Magnesiumcarbonat, Magnesia u.a. Magnesiumoxid - - Natürliches Magnesiumcarbonat (Magnesit) darunter zum Absatz bestimmt	t t 1000 DM	* - -	- - -	- - -	- -
1450 23 350	- - Magnesia u.a. Magnesiumoxid darunter zum Absatz bestimmt	t t 1000 DM	* - -	- - -	- - -	- -
1450 23 400	- Asbest darunter zum Absatz bestimmt	t t 1000 DM	* - -	- - -	- - -	- -
1450 23 530	- Glimmer, Glimmerabfall; natürlicher Speckstein und Talk; Talkum - - Glimmer (auch in Schuppen); Glimmerabfall darunter zum Absatz bestimmt	t t 1000 DM	*	- . .	1 1
1450 23 550	- - Natürlicher Speckstein und Talk, lediglich zerteilt, in Blöcken oder in Platten; Talkum darunter zum Absatz bestimmt	t t 1000 DM	* . .	2 712 2 712 936	. . 1 094	. . 1 039
1450 23 630	- Feldspat; Leuzit, Nephelin und Nephelinsyenit - - Feldspat darunter zum Absatz bestimmt	t t 1000 DM	* . .	46 831 8 225	55 848 9 858	49 938 8 668
1450 23 650	- - Leuzit, Nephelin und Nephelinsyenit darunter zum Absatz bestimmt	t t 1000 DM	* - -	- - -	- - -	- -
1450 23 700	- Vermiculit, Perlit und Chlorite (nicht gebläht) darunter zum Absatz bestimmt	t t 1000 DM	* - -	- - -	- - -	- -
1450 23 800	- Andere Schlacken und Aschen (einschl. Seetangasche)	t 1000 DM	- -	- -	- -	- -
1499 00 000	Veredlung von Erzeugnissen dieser Güterabteilung	1000 DM		6 281	7 787	4 651

5 Produktion nach Güterarten - Deutschland

Melde-Nr.	Bezeichnung	Einheit	3. VJ 1996	2. VJ 1997	3. VJ 1997	3. VJ 1997 Anzahl Unternehmen
1	2	3	4	5	6	7
Erzeugnisse des Ernährungsgewerbes						
Fleisch						
Rindfleisch, frisch oder gekühlt						
- Rindfleisch, frisch oder gekühlt (ganze oder halbe Tierkörper; Vorder- oder Hinterviertel, mit Knochen)						
1511 11 403	- Kalbfleisch (Fleisch von Rindern bis 150 kg)	t	4 580	4 984	4 708	221
	darunter zum Absatz bestimmt	t	4 492	4 841	4 582	217
1511 11 405	- Rindfleisch (Fleisch von Rindern über 150 kg)	1000 DM	32 116	36 337	37 380	
	darunter zum Absatz bestimmt	t	127 002	121 132	127 531	254
		t	126 012	120 102	126 552	251
1511 11 900	- Andere frische oder gekühlte Rindfleischteile	1000 DM	468 822	498 848	524 024	
	darunter zum Absatz bestimmt	t	50 438	55 753	55 605	170
		t	49 577	54 990	54 938	168
		1000 DM	231 918	261 825	265 204	
1511 12 000	Rindfleisch, gefroren	t	.	1 308	1 476	15
	darunter zum Absatz bestimmt	t	1 600	1 076	1 266	14
		1000 DM	8 705	6 485	7 330	
Schweinefleisch, frisch oder gekühlt						
1511 13 300	- Schweinekörper (ganze oder halbe Tierkörper)	t	354 111	372 665	369 480	262
	darunter zum Absatz bestimmt	t	345 563	362 982	358 335	253
1511 13 500	- Schweineschinken oder -schultern und Teile davon, mit Knochen	1000 DM	1 134 803	1 184 238	1 142 918	
	darunter zum Absatz bestimmt	t	47 051	40 955	45 147	85
		t	46 245	40 749	44 964	84
		1000 DM	178 654	185 470	187 591	
1511 13 900	- Anderes Schweinefleisch	t	132 751	143 066	144 663	202
	darunter zum Absatz bestimmt	t	127 022	138 580	140 676	201
		1000 DM	555 113	633 053	623 229	
1511 14 300	Schweinefleisch, gefroren	t	.	.	.	9
	- Schweinekörper (ganze oder halbe Tierkörper)	t	439	760	799	9
	darunter zum Absatz bestimmt	1000 DM	3 023	6 416	6 741	
1511 14 500	- Schweineschinken oder -schultern und Teile davon, mit Knochen	t	.	.	.	9
	darunter zum Absatz bestimmt	t	.	.	.	9
		1000 DM	.	.	.	
1511 14 900	- Anderes Schweinefleisch	t	.	9 384	9 493	20
	darunter zum Absatz bestimmt	t	6 323	8 750	8 745	18
		1000 DM	28 928	34 085	32 570	
1511 15 000	Lamm- oder Schaffleisch, frisch oder gekühlt	t	.	666	654	90
	darunter zum Absatz bestimmt	t	926	663	652	89
		1000 DM	5 819	6 196	6 246	
1511 16 000	Lamm- oder Schaffleisch, gefroren	t	30	51	36	15
	darunter zum Absatz bestimmt	t	30	51	36	15
		1000 DM	304	489	321	
1511 17 000	Ziegenfleisch	t	.	.	.	1
	darunter zum Absatz bestimmt	t	.	.	.	1
		1000 DM	.	.	.	
1511 18 000	Fleisch von Pferden, Eseln, Maultieren oder Mauleseln	t	.	.	.	1
	darunter zum Absatz bestimmt	t	.	.	.	1
		1000 DM	.	.	.	
Genießbare Schlachtnieberzeugnisse von Rindern, Schweinen, Schafen, Ziegen, Pferden, Eseln, Maultieren oder Mauleseln						
1511 19 003	- für pharmazeutische Zwecke	t	5 660	4 818	5 143	6
	darunter zum Absatz bestimmt	t	5 660	4 818	5 143	6
		1000 DM	2 298	2 460	2 503	
1511 19 009	- für andere Zwecke	t	45 693	42 459	40 894	80
	darunter zum Absatz bestimmt	t	45 621	42 347	40 812	80
		1000 DM	38 839	36 348	36 981	
1511 21 000	Schweißwolle (ohne Schurwolle), nicht gekrempelt oder gekämmt	kg
		1000 DM
1511 22 000	Rohe Häute und Felle von Rindern, Pferden u.a. Einhufern (frisch, gesalzen usw., jedoch weder gegerbt noch zugerichtet), auch enthaart usw.	t	9 259	10 416	10 260	49
		1000 DM	24 282	30 798	30 154	
Rohe Häute und Felle von Schafen, Lämmern, Ziegen oder Zickeln (frisch, gesalzen usw., jedoch weder gegerbt noch zugerichtet), auch enthaart usw.						
1511 23 300	- von Schafen oder Lämmern	St	868	466	433	5
		1000 DM	2	3	2	
1511 23 500	- von Ziegen oder Zickeln	St
		1000 DM

5 Produktion nach Güterarten - Deutschland

Melde-Nr.	Bezeichnung	Einheit	3. VJ 1996	2. VJ 1997	3. VJ 1997	3. VJ 1997 Anzahl Unternehmen
1	2	3	4	5	6	7
1511 30 300	Schweinespeck, -schmalz, Schweine- und Geflügelfett, Fett von Rindern, Schafen oder Ziegen - Schweinespeck ohne magere Teile, Schweine- und Geflügelfett, nicht ausgeschmolzen, frisch, gekühlt, gefroren, gesalzen, in Salzlake getrocknet oder geräuchert	t 1000 DM	3 602 7 835	3 926 8 421	3 972 8 360	117
1511 30 503	- Schweineschmalz; anderes Schweine- oder Geflügelfett, ausgeschmolzen, auch ausgepreßt oder mit Lösungsmitteln ausgezogen - - für technische Zwecke darunter zum Absatz bestimmt	t 1000 DM	* 11 518 8 523	10 724 10 724 8 045	11 012 11 012 8 150	18 18
1511 30 509	- - für andere Zwecke darunter zum Absatz bestimmt	t 1000 DM	* 17 810 13 888	19 414 19 414 14 698	19 702 19 702 15 274	41 41
1511 30 700	- Fett von Rindern, Schafen oder Ziegen, roh oder ausgeschmolzen, auch ausgepreßt oder mit Lösungsmitteln ausgezogen darunter zum Absatz bestimmt	t 1000 DM	* 51 970 51 970 38 174	49 719 49 719 37 479	51 748 51 748 37 833	41 41
1511 40 300	Rohabfälle, ungenießbar - Därme, Blasen und Mägen von anderen Tieren als Fischen, ganz oder geteilt darunter zum Absatz bestimmt	t 1000 DM	* 8 078 41 855	8 654 45 609	6 786 28 780	26 23
1511 40 900	- Andere Rohabfälle, ungenießbar darunter zum Absatz bestimmt	t 1000 DM	* 9 934 6 232	9 166 .	8 499 5 794	31 29
1512 11 130	Geflügel Fleisch und genießbare Schlachtnieberzeugnisse von Geflügel, frisch oder gekühlt - Hühner, Truthühner, Enten, Gänse und Perlhühner, unzerteilt - - Hühner darunter zum Absatz bestimmt	t 1000 DM	* 31 035 100 123	32 910 29 890 96 677	34 783 31 275 100 372	29 29
1512 11 150	- - Truthühner darunter zum Absatz bestimmt	t 1000 DM	* 17 092 38 066	21 407 46 413	20 265 44 467	14 14
1512 11 170	- - Enten, Gänse und Perlhühner darunter zum Absatz bestimmt	t 1000 DM	* 104 104 813	4 4
1512 11 300	- Fettlebern von Gänsen oder Enten	t 1000 DM	-	-	-	-
1512 11 530	- Teile von Hühnern, Truthühnern, Enten, Gänsen und Perlhühnern - - von Hühnern	t 1000 DM	14 631 54 916	15 170 56 662	15 769 59 820	19
1512 11 550	- - von Truthühnern	t 1000 DM	28 529 146 835	30 491 150 483	30 422 149 264	14
1512 11 570	- - von Enten, Gänsen und Perlhühnern	t 1000 DM	4
1512 11 700	- Schlachtnieberzeugnisse und Lebern	t 1000 DM	370 1 016	378 1 162	418 1 277	4
1512 12 130	Fleisch und genießbare Schlachtnieberzeugnisse von Geflügel, gefroren - Hühner, Truthühner, Enten, Gänse und Perlhühner, unzerteilt - - Hühner darunter zum Absatz bestimmt	t 1000 DM	* 33 248 88 079	36 919 33 046 91 826	43 052 38 657 81 800	13 12
1512 12 150	- - Truthühner darunter zum Absatz bestimmt	t 1000 DM	*	1 1
1512 12 170	- - Enten, Gänse und Perlhühner darunter zum Absatz bestimmt	t 1000 DM	*	2 2
1512 12 530	- Teile von Hühnern, Truthühnern, Enten, Gänsen und Perlhühnern - - von Hühnern	t 1000 DM	13 541 60 581	19 454 62 717	21 489 62 342	15
1512 12 550	- - von Truthühnern	t 1000 DM	3 503 18 453	4 302 20 304	3 939 18 548	9
1512 12 570	- - von Enten, Gänsen und Perlhühnern	t 1000 DM	3

5 Produktion nach Güterarten - Deutschland

Melde-Nr.	Bezeichnung	Einheit	3. VJ 1996	2. VJ 1997	3. VJ 1997	3. VJ 1997 Anzahl Unternehmen
1	2	3	4	5	6	7
1512 12 710	- Schlachtnieberzeugnisse von Geflügel, Geflügellebern - - Schlachtnieberzeugnisse von Geflügel	t 1000 DM	.	.	4 312	4
1512 12 750	- - Geflügellebern	t 1000 DM	.	.	.	2
1512 13 000	Anderes Fleisch und andere Schlachtnieberzeugnisse von Kaninchen, Wild usw. (ohne Froschschenkel)	t 1000 DM	.	.	28 297	10
1512 20 000	Vogelbälge u.a. -teile, mit ihren Federn oder Daunen, Federn und Teile von Federn, Daunen, roh oder nur gereinigt, desinfiziert oder zum Haltbarmachen behandelt; Mehl und Abfälle von Federn oder Federteilen	t 1000 DM	1 787	1 230	1 466	6
1513 11 100	Verarbeitetes Fleisch Fleisch und genießbare Schlachtnieberzeugnisse, gesalzen, in Salzlake, getrocknet oder geräuchert; genießbares Mehl von Fleisch oder Schlachtnieberzeugnissen - Schweineschinken, -schultern und Teile davon, mit Knochen	t 1000 DM	33 052 355 798	40 790 417 042	39 410 396 919	477
1513 11 300	- Schweinebäuche (Bauchspeck) und Teile davon	t 1000 DM	9 523 79 042	12 811 93 603	12 540 90 326	378
1513 11 500	- Anderes Schweinefleisch	t 1000 DM	22 015 176 307	39 663 272 992	40 421 267 859	374
1513 11 700	- Rind- oder Kalbfleisch	t 1000 DM	2 923 25 322	4 595 45 982	4 358 44 605	123
1513 11 900	- Anderes Fleisch; genießbares Mehl von Fleisch oder Schlachtnieberzeugnissen	t 1000 DM	4 379 16 969	15 081 40 712	13 982 38 566	78
1513 12 130	Würste u.ä. Erzeugnisse, Zubereitungen aus Fleisch, Schlachtnieberzeugnissen oder Blut; Extrakte und Säfte aus Fleisch, Fischen und wirbellosen Wassertieren - Würste u.ä. Erzeugnisse - - Leberwürste	t 1000 DM	19 066 135 421	18 104 132 336	18 407 137 172	627
1513 12 151	- - Würste und ähnliche Erzeugnisse (ohne Leberwürste) - - - Rohwürste	t 1000 DM	92 757 907 012	88 965 900 849	93 502 938 321	860
1513 12 153	- - - Kochwürste	t 1000 DM	31 517 249 778	30 103 252 621	32 374 264 320	840
1513 12 155	- - - Brühwürste	t 1000 DM	172 487 1 278 095	180 132 1 360 264	180 289 1 369 162	904
1513 12 230	- Lebern, zubereitet oder haltbar gemacht - - Zubereitungen aus Gänse- oder Entenlebern	t 1000 DM	.	.	.	3
1513 12 250	- - Zubereitete oder haltbar gemachte Lebern von anderen Tieren oder Geflügel	t 1000 DM	.	.	.	18
1513 12 330	- Zubereitungen aus Truthühnerfleisch und von anderem Geflügel - - aus Truthühnerfleisch	t 1000 DM	8 379 61 728	10 424 73 168	9 193 67 026	81
1513 12 350	- - von anderem Geflügel	t 1000 DM	24 777 171 660	21 853 156 909	21 747 157 351	86
1513 12 430	- Schinken und Schultern und Teile davon - - Schinken und Teile davon	t 1000 DM	23 290 242 292	22 931 247 219	22 486 239 215	383
1513 12 450	- - Schultern und Teile davon	t 1000 DM	2 561 16 804	2 706 18 532	2 766 19 014	91
1513 12 530	- Andere Zubereitungen aus Schweinefleisch (einschl. Mischungen) - - Fleischsalat	t 1000 DM	12 035 59 000	11 848 59 161	11 904 59 194	243
1513 12 590	- - Andere Zubereitungen	t 1000 DM	49 789 271 756	47 168 282 542	49 081 282 153	297

5 Produktion nach Güterarten - Deutschland

Melde-Nr.	Bezeichnung	Einheit	3. VJ 1996	2. VJ 1997	3. VJ 1997	3. VJ 1997 Anzahl Unternehmen
1	2	3	4	5	6	7
1513 12 630	- Andere Zubereitungen aus Rind- oder Kalbfleisch - - Rindfleischsalat	t 1000 DM	17 931	25 653	20 068	92
1513 12 690	- - Andere Zubereitungen	t 1000 DM	19 360	16 939	18 361	119
1513 12 700	- Extrakte und Säfte aus Fleisch, Fischen und wirbellosen Wassertieren	t 1000 DM	27 143	5 66	5 75	3
1513 12 900	- Andere Zubereitungen aus Fleisch (einschl. Zubereitungen aus Blut aller Tierarten)	t 1000 DM	30 177 167 849	31 988 186 692	31 875 194 520	109
1513 13 001	Mehl und Pellets von Fleisch, Schlachtabfallzeugnissen, ungenießbar; Grieben - Fleischfuttermehl	t 1000 DM	4 781 2 117	5 005 2 427	4 947 2 654	4
1513 13 003	- Sonstiges Tier-, Blutmehl, Pellets u.dgl.	t 1000 DM	119 392 54 262	129 206 65 666	119 673 64 202	32
1513 13 005	- Grieben	t 1000 DM	7 638 5 500	7 425 6 035	7 180 5 975	8
1513 90 000	Kochen oder anderer Verarbeitungs-service für Fleischprodukte	1000 DM	1 341	2 750	3 787	17
1520 11 300	Fischerzeugnisse und andere Meeresfrüchte Fischfilets u.a. Fischfleisch, Fischlebern, -rogen, -milch, frisch oder gekühlt - Fischlebern, -rogen, -milch	t 1000 DM	- -	- -	- -	-
1520 11 900	- Fischfilets u.a. Fischfleisch	t 1000 DM	5 756 40 107	4 114 31 009	3 148 25 853	18
1520 12 100	Fische, Fischfilets u.a. Fischfleisch, Fischlebern, -rogen, -milch, gefroren - Seefische	t 1000 DM	248 2 299	348 3 010	281 2 548	6
1520 12 300	- Süßwasserfische	t 1000 DM	103 1 776	89 1 423	70 1 204	8
1520 12 500	- Fischlebern, -rogen, -milch	t 1000 DM	- -	- -	- -	-
1520 12 700	- Fischfilets	t 1000 DM	9 031 52 613	9 650 54 252	9 164 49 784	19
1520 12 900	- Anderes Fischfleisch	t 1000 DM	- .	- .	270 2 879	5
1520 13 100	Fische, getrocknet, gesalzen oder in Salzlake; Fische, geräuchert; Mehl, Pulver und Pellets von Fischen, genießbar - Mehl, Pulver und Pellets von Fischen, genießbar; Fischlebern, -rogen und -milch, getrocknet, geräuchert, gesalzen oder in Salzlake	t 1000 DM	- -	- -	- -	-
1520 13 300	- Fischfilets, getrocknet, gesalzen oder in Salzlake, jedoch nicht geräuchert	t 1000 DM	- .	- .	- .	3
1520 13 530	- Lachs, Heringe und andere geräucherte Fische (einschl. Filets) - - Pazifischer Lachs, Atlantischer Lachs und Donaulachs	t 1000 DM	1 101 26 735	845 20 015	1 021 21 814	17
1520 13 550	- - Heringe	t 1000 DM	581 3 373	514 3 527	485 3 134	22
1520 13 590	- - Andere Fische	t 1000 DM	2 985 34 071	2 539 32 226	2 228 29 373	35
1520 13 700	- Getrocknete oder gesalzene Fische (ohne Filets)	t 1000 DM	- .	- .	- .	2
1520 14 110	Fisch, anders zubereitet oder haltbar gemacht; Kaviar - Lachs, Heringe, Sardinen, Thunfisch, Makrelen, Sardellen, Fischstäbchen, andere Fische, ganz oder in Stücken, jedoch nicht fein zerkleinert - - Lachs	t 1000 DM	- 15 572	- 17 002	- 15 086	- 10
1520 14 120	- - Heringe	t 1000 DM	18 953 101 655	17 343 98 597	13 643 89 946	42

5 Produktion nach Güterarten - Deutschland

Melde-Nr.	Bezeichnung	Einheit	3. VJ 1996	2. VJ 1997	3. VJ 1997	3. VJ 1997 Anzahl Unternehmen
1	2	3	4	5	6	7
1520 14 130	-- Sardinen, Sardinellen oder Sprotten	t 1000 DM	471 .	278 .	253 .	3
1520 14 140	-- Thunfisch und echter Bonito	t 1000 DM	- -	- -	- -	-
1520 14 150	-- Makrelen	t 1000 DM	523 4 192	524 4 930	393 3 257	5
1520 14 160	-- Sardellen	t 1000 DM	1
1520 14 170	-- Fischfilets, Fischstäbchen, roh, lediglich mit Teig umhüllt oder paniert, auch in Öl vorgebacken, gefroren	t 1000 DM	24 816 114 308	30 834 137 500	26 704 117 131	6
1520 14 190	-- Andere Fische (ohne Fischstäbchen)	t 1000 DM	13 983 69 097	15 569 79 283	14 765 72 761	21
1520 14 330	- Fische, in anderer Weise zubereitet oder haltbar gemacht	t 1000 DM	4 513 34 362	6 918 44 559	7 001 43 502	36
1520 14 350	-- Fischsalat	t 1000 DM	7 786 47 928	8 192 45 967	7 283 37 342	19
1520 14 510	-- Andere zubereitete oder haltbar gemachte Fische	t 1000 DM	7 786 47 928	8 192 45 967	7 283 37 342	19
1520 14 510	- Kaviar	t 1000 DM	1
1520 14 510	-- Echter Kaviar	t 1000 DM	1
1520 14 590	-- Kaviarersatz	t 1000 DM	153 4 769	176 5 472	181 5 605	4
1520 15 300	Krebstiere, gefroren; Muscheln u.a. wirbellose Wassertiere, gefroren, getrocknet, gesalzen oder in Salzlake	t 1000 DM	238 1 693	5
1520 15 300	- Krebstiere, gefroren	t 1000 DM	238 1 693	5
1520 15 530	- Muscheln u.a. wirbellose Wassertiere	t 1000 DM	1
1520 15 530	-- Muscheln (ohne lebende, frische oder gekühlte)	t 1000 DM	1
1520 15 590	-- Andere wirbellose Wassertiere (ohne lebende, frische oder gekühlte)	t 1000 DM	- -	- -	. .	1
1520 16 030	Krebstiere, Weichtiere u.a. wirbellose Wassertiere, zubereitet oder haltbar gemacht	t 1000 DM	380 8 161	450 8 216	302 6 231	10
1520 16 030	- Lebensmittelzubereitungen von Krebstieren usw.	t 1000 DM	380 8 161	450 8 216	302 6 231	10
1520 16 050	- Krebstiere, Weichtiere u.a. wirbellose Wassertiere, zubereitet oder haltbar gemacht, a.n.g.	t 1000 DM	1 153 14 890	969 14 643	908 13 794	11
1520 17 000	Mehl und Pellets von Fischen, Krebstieren, Weichtieren oder anderen wirbellosen Wassertieren, ungenießbar	t 1000 DM	1
1520 18 000	Waren aus Fischen, Krebstieren, Weichtieren oder anderen wirbellosen Wassertieren; nicht lebende Wassertiere; ungenießbar	t 1000 DM	1
1531 11 000	Kartoffeln, gefroren oder gekocht	t 1000 DM	37 351 48 720	21 163 30 356	20 941 26 826	7
1531 12 100	Kartoffeln, getrocknet; Kartoffelerzeugnisse	t 1000 DM	3 162 8 717	1 706 3 869	1 820 3 629	6
1531 12 100	- Kartoffeln, getrocknet, auch in Stücke oder Scheiben geschnitten, jedoch nicht weiter zubereitet	t 1000 DM	3 162 8 717	1 706 3 869	1 820 3 629	6
1531 12 300	- Mehl, Grieß, Flocken, Granulat und Pellets von Kartoffeln, nicht zubereitet oder haltbar gemacht	t 1000 DM	7 883 .	2 135 5 057	3 587 6 872	7
1531 12 500	- Verarbeitete Kartoffeln, ohne Essig zubereitet oder haltbar gemacht, gefroren	t 1000 DM	22 509 34 752	52 101 60 884	45 235 55 607	22
1531 12 700	- Kartoffeln in Form von Mehl, Grieß oder Flocken, ohne Essig zubereitet oder haltbar gemacht, nicht gefroren	t 1000 DM	15 526 32 349	29 123 60 328	19 940 42 500	10
1531 12 903	- Anders zubereitete Kartoffeln, ohne Essig zubereitet oder haltbar gemacht, nicht gefroren	t 1000 DM	25 520 120 428	25 891 125 804	24 865 114 873	4
1531 12 903	-- Kartoffelchips und -sticks	t 1000 DM	25 520 120 428	25 891 125 804	24 865 114 873	4
1531 12 909	-- Andere zubereitete Kartoffeln	t 1000 DM	36 486 65 209	37 832 62 165	39 302 58 614	35

5 Produktion nach Güterarten - Deutschland

Melde-Nr.	Bezeichnung	Einheit	3. VJ 1996	2. VJ 1997	3. VJ 1997	3. VJ 1997 Anzahl Unternehmen
1	2	3	4	5	6	7
	Frucht- und Gemüsesäfte					
	- Orangensaft, nicht gegoren, ohne Zusatz von Alkohol					
1532 10 130	- - Orangensaft, gefroren	1000 l t	8 211 10 291	9 405 12 119	8 630 11 237	7
1532 10 150	- - Orangensaft, nicht gefroren	1000 l 1000 DM	206 677 216 779	260 036 259 669	231 259 228 087	86
	- Pampelmusen-, Grapefruit-, Ananas-, Trauben-, Apfelsaft und Saft aus anderen Früchten oder Gemüsen, nicht gegoren, ohne Zusatz von Alkohol					
1532 10 210	- - Saft aus Pampelmusen oder Grapefruits	1000 l 1000 DM	9 582 11 454	12 137 13 145	11 393 12 360	61
1532 10 220	- - Saft aus anderen Zitrusfrüchten (ohne Mischungen)	1000 l 1000 DM	12 366 15 472	13 538 17 736	11 305 14 284	24
1532 10 230	- - Ananassaft	1000 l 1000 DM	3 260 4 605	6 221 7 805	5 759 6 467	39
1532 10 240	- - Tomatensaft	1000 l 1000 DM	7 130 7 390	9 250 10 329	5 422 7 570	42
1532 10 250	- - Traubensaft (einschl. Traubenmost)	1000 l 1000 DM	14 903 14 289	24 759 29 853	19 190 20 613	61
1532 10 260	- - Apfelsaft	1000 l 1000 DM	181 217 164 451	225 329 191 155	230 987 186 831	100
	- Saft aus anderen Früchten oder Gemüsen (ohne Mischungen)					
1532 10 291	- - Fruchtsaft aus anderen Früchten, ohne Zusatz von Zucker	1000 l 1000 DM	16 372 24 119	29 180 29 057	27 477 31 893	51
1532 10 294	- - Fruchtsaft aus anderen Früchten, mit Zusatz von Zucker	1000 l 1000 DM	5 980	7 226	6 966	10
1532 10 295	- - Gemüsesaft aus Karotten oder Möhren	1000 l 1000 DM	5 587 11 692	8 874 14 734	7 912 14 075	17
1532 10 299	- - Anderer Gemüsesaft	1000 l 1000 DM	3 150 7 624	4 611 10 132	4 197 8 896	24
	- Mischungen von Säften					
1532 10 303	- - Mischungen von Fruchtsäften, mit Zusatz von Vitaminen	1000 l 1000 DM	36 684 61 521	53 616 91 074	38 402 63 543	59
1532 10 305	- - Andere Mischungen von Fruchtsäften	1000 l 1000 DM	15 523 22 847	19 991 31 907	16 225 20 674	17
1532 10 309	- - Mischungen von Gemüsesäften, auch mit Fruchtsäften	1000 l 1000 DM	2 984 5 773	3 981 8 322	2 563 4 861	14
	- Saftkonzentrate					
1532 10 403	- - Apfelsaftkonzentrate	1000 l 1000 DM	21 474 63 324	30 389 79 064	28 162 68 605	16
1532 10 409	- - Andere Saftkonzentrate	1000 l 1000 DM	22 555 25 854	28 858 28 318	26 748 28 246	17
1533 11 000	Gemüse, auch in Wasser oder Dampf gekocht, gefroren	t 1000 DM	33 550 89 041	40 945 98 112	37 018 96 889	10
1533 12 000	Gemüse, vorläufig haltbar gemacht, zum unmittelbaren Genuß nicht geeignet	t 1000 DM	6 904	7 375	6 803	4
1533 13 300	Gemüse, getrocknet - Speisezwiebeln	t 1000 DM	.	.	.	2
1533 13 500	- Pilze und Trüffeln	t 1000 DM	.	.	.	2
1533 13 900	- Anderes Gemüse (ohne Kartoffeln)	t 1000 DM	2 207 13 535	2 586 16 291	2 371 14 994	9
	Gemüse, ohne Essig zubereitet oder haltbar gemacht					
	- Tomaten, Tomatenmark, konzentrierte Tomaten					
1533 14 230	- - Tomaten	t 1000 DM	.	239 1 763	852 3 854	4
1533 14 250	- - Tomatenmark	t 1000 DM	.	.	.	1
1533 14 270	- - Konzentrierte Tomaten	t 1000 DM	-	-	-	-
	- Pilze und Trüffeln, ohne Essig zubereitet oder haltbar gemacht					
1533 14 330	- - Zuchtpilzkonserven	t 1000 DM	1 458 6 935	1 366 5 906	1 270 6 154	6
1533 14 390	- - Andere Pilze und Trüffeln	t 1000 DM	1 540 8 820	1 019 6 944	1 555 11 915	6

5 Produktion nach Güterarten - Deutschland

Melde-Nr.	Bezeichnung	Einheit	3. VJ 1996	2. VJ 1997	3. VJ 1997	3. VJ 1997 Anzahl Unternehmen
1	2	3	4	5	6	7
1533 14 430	- Anderes Gemüse, gefroren (ohne Kartoffelerzeugnisse) - - Zubereitungen von Gemüse	t 1000 DM	13 932 76 868	14 193 76 482	14 323 78 531	10
1533 14 490	- - Anderes Gemüse (ohne Zubereitungen)	t 1000 DM	2 165 12 042	2 143 8 780	1 680 8 655	4
1533 14 610	- Sauerkraut, Erbsen, Bohnen, Spargel, Oliven, Zuckermais, ohne Essig zubereitet oder haltbar gemacht, nicht gefroren - - Sauerkraut	t 1000 DM	22 414 32 282	3 627 4 376	23 815 28 141	30
1533 14 620	- - Erbsen	t 1000 DM	2 425 3 443	355 375	.	4
1533 14 630	- - Ausgelöste Bohnen	t 1000 DM	.	.	.	2
1533 14 640	- - Andere Bohnen	t 1000 DM	12 686 15 319	.	12 805 16 847	11
1533 14 650	- - Spargel	t 1000 DM	.	.	.	1
1533 14 660	- - Oliven	t 1000 DM	-	-	-	-
1533 14 670	- - Zuckermais	t 1000 DM	-	-	-	-
1533 14 930	- Anderes Gemüse und Mischungen von Gemüse, nicht gefroren (ohne Kartoffelerzeugnisse) - - Zubereitungen von Gemüse	t 1000 DM	18 133 48 891	17 588 48 110	19 279 53 305	24
1533 14 990	- - Anderes Gemüse und Mischungen von Gemüse (ohne Zubereitungen)	t 1000 DM	19 083 54 843	12 008 44 984	19 671 56 325	24
1533 15 001	Gemüse und Früchte, mit Essig haltbar gemacht - Gurken	t 1000 DM	189 413 377 392	14 637 31 803	189 369 333 047	48
1533 15 003	- Gemüsepaprika oder Paprika ohne brennenden Geschmack	t 1000 DM	6 653 15 267	828 1 679	6 877 14 206	21
1533 15 005	- Rote Beete (Beta vulgaris var. conditiva)	t 1000 DM	1 071 1 690	1 193 1 304	934 1 229	10
1533 15 007	- Rotkohl	t 1000 DM	10 136 18 585	75 135	2 289 3 324	13
1533 15 009	- Anderes Gemüse und andere Früchte	t 1000 DM	29 328 78 299	13 850 47 477	25 083 70 014	57
1533 21 000	Früchte und Nüsse, auch in Wasser oder Dampf gekocht, gefroren	t 1000 DM	.	3 423 12 661	1 584 7 974	6
1533 22 300	Konfitüren, Fruchtgelees, Marmeladen, Fruchtmoste und -pasten, durch Kochen hergestellt usw. (ohne homogenisierte Zubereitungen) - aus Zitrusfrüchten	t 1000 DM	57 029 182 753	64 076 206 334	63 338 201 536	16
1533 22 901	- aus anderen Früchten - - Apfelmus	t 1000 DM	3 757 2 156	5 859 3 580	6 712 3 679	6
1533 22 903	- - Pflaumenmus	t 1000 DM	4 942 16 252	4 608 15 042	4 674 15 597	15
1533 22 909	- - aus anderen Früchten, a.n.g.	t 1000 DM	48 215 139 990	57 197 175 080	51 370 156 653	28
1533 23 300	Schalenfrüchte, Erdnüsse u.a. Samen, anders zubereitet oder haltbar gemacht, auch mit Zusatz von Zucker, anderen Süßmitteln oder Alkohol - Erdnüsse	t 1000 DM	19 400 81 820	18 370 83 045	14 279 70 697	4
1533 23 900	- Schalenfrüchte u.a. Samen (einschl. Mischungen)	t 1000 DM	8 648 72 090	7 871 65 529	6 656 58 648	8
1533 24 000	Früchte und Nüsse, vorläufig haltbar gemacht, zum unmittelbaren Genuß nicht geeignet	t 1000 DM	5 747 16 267	6 262 17 008	5 986 17 378	6
1533 25 100	Andere Fruchtzubereitungen - Weintrauben (Korinthen, Sultaninen und andere Weintrauben), getrocknet	t 1000 DM	.	.	.	2
1533 25 200	- Früchte (ohne Schalenfrüchte, Bananen, Zitrusfrüchte), getrocknet; Mischungen von getrockneten Früchten oder Schalenfrüchten	t 1000 DM	2 981 31 298	2 156 26 884	2 611 31 926	10

5 Produktion nach Güterarten - Deutschland

Melde-Nr.	Bezeichnung	Einheit	3. VJ 1996	2. VJ 1997	3. VJ 1997	3. VJ 1997 Anzahl Unternehmen
1	2	3	4	5	6	7
1533 25 300	- Schalen von Zitrusfrüchten oder Melonen, frisch, gefroren, getrocknet oder zur vorläufigen Haltbarmachung in Salzlake usw. eingelegt	t 1000 DM	.	.	.	1
	- Andere Früchte, anders zubereitet oder haltbar gemacht, auch mit Zusatz von Zucker, anderen Süßmitteln oder Alkohol	t 1000 DM	2 944 7 719	2 782 8 025	1 275 3 612	7
1533 25 501	- Süßkirschen, ohne Zusatz von Alkohol	t 1000 DM	37 559 98 427	1 981 5 051	27 015 75 533	13
1533 25 502	- - Sauerkirschen, ohne Zusatz von Alkohol	t 1000 DM	.	.	.	2
1533 25 503	- - Andere Kirschen	t 1000 DM	5 819 9 609	-	7 279 11 667	9
1533 25 504	- - Pflaumen, ohne Zusatz von Alkohol	t 1000 DM	.	.	.	-
1533 25 505	- - Andere Pflaumen	t 1000 DM	.	.	.	-
1533 25 506	- - Apfel	t 1000 DM	.	.	.	-
1533 25 509	- - Andere Früchte (z.B. Ananas, Zitrusfrüchte, Birnen, Aprikosen, Pfirsiche, Erdbeeren)	t 1000 DM	12 104 35 413	12 713 36 146	14 538 39 911	24
1533 26 000	Steine und Kerne von Aprikosen, Pfirsichen oder Pflaumen, genießbar	t 1000 DM	.	.	.	1
1533 30 000	Pflanzliche Stoffe, Abfälle, Rückstände und Nebenerzeugnisse, auch in Form von Pellets zur Verfütterung (ohne Eicheln und Roßkastanien)	t 1000 DM	.	.	.	2
1533 90 000	Kochen u.a. Zubereiten zur Haltbarmachung von Gemüse	t 1000 DM	.	.	.	1
	Tierische und pflanzliche Öle und Fette, roh (ohne Fett von Rindern, Schafen, Ziegen, Schweinen und Geflügel)	t 1000 DM	.	.	.	1
1541 11 300	- Schmalzstearin, Schmalzöl, Oleostearin, Oleomargarin und Talgöl, weder emulgiert, vermischt noch anders verarbeitet darunter zum Absatz bestimmt	t 1000 DM	*	.	.	1
1541 11 500	- Fette und Öle sowie deren Fraktionen, von Fischen oder Meeressäugtieren, auch raffiniert, nicht chemisch modifiziert	t 1000 DM	2 915 2 678	1 956 1 853	1 315 1 626	4
1541 11 900	- Andere tierische Fette und Öle sowie deren Fraktionen, auch raffiniert, nicht chemisch modifiziert	t 1000 DM	25 181 14 682	27 612 15 959	27 843 14 486	16
	Sojaöl, Erdnußöl, Olivenöl, Sonnenblumenöl, Safloröl, Baumwollsaatöl, Rüböl und Senfisaatöl, roh, nicht chemisch modifiziert	t 1000 DM	.	.	.	5
1541 12 100	- Sojaöl	t 1000 DM	147 705 68 092 57 941	168 362 68 139 61 264	141 644 53 231 50 190	5
1541 12 200	- Erdnußöl	t 1000 DM	.	.	.	1
1541 12 300	- Nicht behandeltes Olivenöl	t 1000 DM	.	.	.	2
1541 12 403	- Sonnenblumenöl und Safloröl	t 1000 DM	.	.	.	2
	- - Sonnenblumenöl für Ernährungszwecke	t 1000 DM	.	.	.	4
	darunter zum Absatz bestimmt	t 1000 DM	.	31 033 25 482	.	3
1541 12 405	- - Safloröl für Ernährungszwecke	t 1000 DM	.	.	.	1
	darunter zum Absatz bestimmt	t 1000 DM	.	.	.	1
1541 12 409	- - Sonnenblumenöl und Safloröl für technische Zwecke	t 1000 DM	.	.	.	-
	darunter zum Absatz bestimmt	t 1000 DM	.	.	.	-
1541 12 500	- Baumwollsaatöl	t 1000 DM	.	.	.	-
	darunter zum Absatz bestimmt	t 1000 DM	.	.	.	-

5 Produktion nach Güterarten - Deutschland

Melde-Nr.	Bezeichnung	Einheit	3. VJ 1996	2. VJ 1997	3. VJ 1997	3. VJ 1997 Anzahl Unternehmen
1	2	3	4	5	6	7
1541 12 600	- Rüböl (Raps- und Rübsenöl) und Senfsaatöl darunter zum Absatz bestimmt	t t 1000 DM	* 250 081 152 349 101 336	246 325 161 892 120 797	296 180 188 521 132 627	10 10
1541 13 100	Palmöl, Kokosöl, Palmkernöl, Babassuöl und Leinöl, roh, nicht chemisch modifiziert - Palmöl darunter zum Absatz bestimmt	t t 1000 DM	* - - -	- - -	- - -	- -
1541 13 300	- Kokosöl (Kopraöl) darunter zum Absatz bestimmt	t t 1000 DM	*	1 1
1541 13 500	- Palmkernöl und Babassuöl darunter zum Absatz bestimmt	t t 1000 DM	* - - -	- - -	- - -	- -
1541 13 700	- Leinöl darunter zum Absatz bestimmt	t t 1000 DM	* . . 1 289	. . 1 121	. . .	2 2
1541 20 000	Baumwoll-Linters Ölkuchen u.a. feste Rückstände aus der Gewinnung pflanzlicher Öle und Fette, auch gemahlen oder in Form von Pellets	t t 1000 DM	. . .	- -	- -	-
1541 31 300	- aus der Gewinnung von Sojaöl	t 1000 DM	620 199 235 035	679 449 309 486	582 110 258 097	4
1541 31 500	- aus der Gewinnung von Sonnenblumenkernen	t 1000 DM	30 448 3 555	66 236 9 510	42 989 7 402	4
1541 31 700	- aus der Gewinnung von Raps- oder Rübsensamen	t 1000 DM	396 911 98 186	420 342 117 917	537 351 128 144	9
1541 31 900	- aus der Gewinnung von anderen pflanzlichen Fetten oder Ölen	t 1000 DM	. 1 470	35 457 3 307	. .	2
1541 32 000	Mehl von Ölsamen oder ölhaltigen Früchten (ohne Senfmehl)	t 1000 DM	- -	- -	- -	-
1542 11 100	Soja-, Erdnuß-, Oliven-, Sonnenblumen-, Safflor-, Baumwollsaat-, Rüb-, Senfsaat- und Sesamöl und deren Fraktionen, raffiniert, nicht chemisch modifiziert - Sojaöl darunter zum Absatz bestimmt	t t 1000 DM	* 96 294 83 377 80 674	100 253 94 655	95 115 99 637	10 9
1542 11 200	- Erdnußöl darunter zum Absatz bestimmt	t t 1000 DM	* . 451 1 126	. . 446 1 060	. . 383 956	4 3
1542 11 310	- Olivenöl, andere aus Oliven gewonnene Öle - - Olivenöl darunter zum Absatz bestimmt	t t 1000 DM	*	2 2
1542 11 390	- - Andere aus Oliven gewonnene Öle, auch rohe Öle darunter zum Absatz bestimmt	t t 1000 DM	* - - -	- - -	- - -	- -
1542 11 400	- Sonnenblumenöl und Saffloröl darunter zum Absatz bestimmt	t t 1000 DM	* . 46 743 52 902	. . 58 449 58 021	. . 54 394 60 098	13 12
1542 11 500	- Baumwollsaatöl darunter zum Absatz bestimmt	t t 1000 DM	*	1 1
1542 11 600	- Rüböl (Raps- und Rübsenöl) und Senfsaatöl darunter zum Absatz bestimmt	t t 1000 DM	* 166 084 156 440 119 416	181 954 157 973 128 035	228 007 204 240 178 860	16 14
1542 11 700	- Sesamöl darunter zum Absatz bestimmt	t t 1000 DM	* - - -	- - -	- - -	- -
1542 12 100	Palm-, Kokos-, Palmkern-, Babassu-, Lein-, Rizinus-, Tung-, Jojoba- und andere pflanzliche Öle und deren Fraktionen, raffiniert, nicht chemisch modifiziert - Palmöl darunter zum Absatz bestimmt	t t 1000 DM	* . 47 842 62 587	. . 49 901 65 804	. . 56 151 74 929	6 5
1542 12 200	- Kokosöl (Kopraöl) darunter zum Absatz bestimmt	t t 1000 DM	* . 10 343 14 892	. . 11 550 17 098	. . 9 993 16 261	6 4
1542 12 300	- Palmkernöl und Babassuöl darunter zum Absatz bestimmt	t t 1000 DM	* . 811 .	. . 859 .	. . 830 .	3 2

5 Produktion nach Güterarten - Deutschland

Melde-Nr.	Bezeichnung	Einheit	3. VJ 1996	2. VJ 1997	3. VJ 1997	3. VJ 1997 Anzahl Unternehmen
1	2	3	4	5	6	7
1542 12 400	- Leinöl	t	*	.	.	2
	darunter zum Absatz bestimmt	t	.	.	.	2
		1000 DM	.	.	.	
1542 12 500	- Rizinusöl	t	*	.	.	1
	darunter zum Absatz bestimmt	t	.	.	.	1
		1000 DM	.	.	.	
1542 12 600	- Tungöl (Holzöl)	t	*	-	-	-
	darunter zum Absatz bestimmt	t	-	-	-	-
		1000 DM	-	-	-	
1542 12 700	- Jojobaöl	t	*	-	-	-
	darunter zum Absatz bestimmt	t	-	-	-	-
		1000 DM	-	-	-	
1542 12 900	- Andere fette pflanzliche Öle	t	*	.	.	9
	darunter zum Absatz bestimmt	t	469	949	1 060	7
		1000 DM	838	1 788	2 669	
	Tierische und pflanzliche Fette und Öle sowie deren Fraktionen, hydriert, umgeestert, wiederverestert oder elaidiniert, auch raffiniert, jedoch nicht weiterverarbeitet					
1542 13 300	- Tierische Fette und Öle	t	20 168	17 793	11 039	8
		1000 DM	16 799	19 648	11 976	
1542 13 500	- Pflanzliche Fette und Öle	t	*	.	.	8
	darunter zum Absatz bestimmt	t	75 743	76 216	78 401	7
		1000 DM	122 192	119 848	126 453	
	Pflanzenwachse; Degras; Rückstände aus der Verarbeitung von Fettstoffen oder von tierischen oder pflanzlichen Wachsen					
1542 20 300	- Pflanzenwachse (ohne Triglyceride)	t	*	-	-	-
	darunter zum Absatz bestimmt	t	-	-	-	-
		1000 DM	-	-	-	
1542 20 500	- Degras; Rückstände aus der Verarbeitung von Fettstoffen oder aus tierischen oder pflanzlichen Wachsen	t	.	.	.	2
		1000 DM	.	.	.	
	Margarine u.ä. Nahrungsfette					
	- Margarine (ohne flüssige Margarine)					
1543 10 330	- - Margarine (Fettgehalt mindestens 80%)	t	116 565	109 385	129 679	13
		1000 DM	284 671	302 823	365 877	
1543 10 350	- - Fettreduzierte und fettarme Margarine (Fettgehalt weniger als 80%), einschl. Diätmargarine mit einem Milchfettgehalt von höchstens 3% (vom Fettgehalt des Endprodukts)	t	.	.	.	10
		1000 DM	.	.	.	
1543 10 370	- - Mischungen von pflanzlichen und tierischen Fetten mit einem Milchfettgehalt von mehr als 10% (vom Fettgehalt des Endprodukts)	t	.	.	.	2
		1000 DM	.	.	.	
1543 10 500	- Genießbare Zubereitungen aus Fetten und Ölen sowie flüssige Margarine	t	13 631	12 405	13 281	9
		1000 DM	32 675	28 626	32 296	
	Milch und Rahm mit einem Fettgehalt von 6 % oder weniger, weder eingedickt noch gesüßt					
1551 11 300	- mit einem Fettgehalt von 1 % oder weniger	1000 l	343 475	303 334	279 465	90
		1000 DM	133 907	116 293	110 192	
1551 11 500	- mit einem Fettgehalt von mehr als 1 %, jedoch höchstens 6 %	1000 l	2 923 031	2 955 038	2 983 520	146
	darunter zum Absatz bestimmt	1000 l	1 758 915	1 791 892	1 785 324	135
		1000 DM	1 348 170	1 359 729	1 358 430	
1551 12 000	Milch und Rahm mit einem Fettgehalt von mehr als 6 %, weder eingedickt noch gesüßt	1000 l	309 157	306 454	286 163	153
	darunter zum Absatz bestimmt	1000 l	219 471	217 815	195 827	146
		1000 DM	680 240	667 326	614 494	
	Milch und Rahm in Pulverform, granuliert oder in anderer fester Form, eingedickt oder gesüßt					
	- Milch mit einem Fettgehalt von 1,5 % oder weniger, auch gesüßt					
1551 20 303	- - in Gebinden von 2,5 kg oder weniger	t	*	.	.	13
	darunter zum Absatz bestimmt	t	22 903	28 209	23 488	13
		1000 DM	89 915	114 193	89 419	
1551 20 309	- - in Gebinden von mehr als 2,5 kg	t	108 892	88 395	70 043	30
	darunter zum Absatz bestimmt	t	107 487	87 008	68 874	29
		1000 DM	361 470	316 392	245 812	

5 Produktion nach Güterarten - Deutschland

Melde-Nr.	Bezeichnung	Einheit	3. VJ 1996	2. VJ 1997	3. VJ 1997	3. VJ 1997 Anzahl Unternehmen
1	2	3	4	5	6	7
1551 20 500	- Milch und Rahm mit einem Fettgehalt von mehr als 1,5 %, nicht gesüßt darunter zum Absatz bestimmt	t 1000 DM	* 26 532 139 865	33 001 171 393	27 315 145 449	17 17
1551 20 700	- Milch und Rahm mit einem Fettgehalt von mehr als 1,5 %, gesüßt darunter zum Absatz bestimmt	t 1000 DM	* 7 454 24 459	5 826 23 151	4 290 14 549	4 4
1551 30 300	Butter und andere Fettstoffe aus Milch - mit einem Fettgehalt von 85 % oder weniger	t 1000 DM	104 419 674 782	112 148 737 101	94 211 631 530	100
1551 30 500	- mit einem Fettgehalt von mehr als 85 % (Butterschmelz)	t 1000 DM	10 955 73 173	8 263 54 627	6 349 43 111	11
1551 40 300	Käse und Quark - Frischkäse (nicht gereifter Käse; einschl. Molkenkäse und Quark) darunter zum Absatz bestimmt	t 1000 DM	* 186 004 658 778	194 267 651 392	191 133 641 895	72 72
1551 40 503	- Käse, gerieben oder in Pulverform, Käse mit Schimmelbildung im Teig und anderer Käse (ohne Schmelzkäse) - - Käse, gerieben oder in Pulverform	t 1000 DM	6 563 40 563	6 102 36 918	6 250 37 999	7
1551 40 505	- - Käse mit Schimmelbildung im Teig	t 1000 DM	9 968 98 780	11 826 114 150	10 301 100 301	10
1551 40 509	- - Anderer Käse	t 1000 DM	202 071 1 286 519	209 684 1 294 629	213 340 1 328 631	80
1551 40 700	- Schmelzkäse, weder gerieben noch in Pulverform	t 1000 DM	38 438 269 897	36 138 270 228	37 496 262 054	18
1551 51 003	Milch und Rahm, eingedickt, nicht in Pulverform, auch gesüßt - ohne Zusatz von Zucker oder anderen Süßmitteln	t 1000 DM	210 563 353 306	251 710 431 103	234 506 398 102	39
1551 51 009	- mit Zusatz von Zucker oder anderen Süßmitteln	t 1000 DM	46 596 97 469	73 595 164 211	76 207 171 852	11
1551 52 301	Joghurt u.a. fermentierte oder gesäuerte Milch oder Rahm - Joghurt - - ohne Zusätze, flüssig	t 1000 DM	76 307 158 336	86 670 177 180	91 266 185 362	51
1551 52 303	- - ohne Zusätze, in Pulverform	t 1000 DM	.	.	.	1
1551 52 305	- - mit Zusätzen, flüssig	t 1000 DM	241 399 607 311	271 782 672 602	271 434 659 853	49
1551 52 307	- - mit Zusätzen, in Pulverform	t 1000 DM	.	.	.	2
1551 52 501	- Buttermilch, Sauerrahm, Kefir u.a. fermentierte oder gesäuerte Milch oder Rahm, auch mit Früchten oder Kakao - - flüssig	t 1000 DM	125 471 143 734	161 707 194 379	163 373 202 660	80
1551 52 503	- - in Pulverform	t 1000 DM	.	.	.	1
1551 53 000	Casein darunter zum Absatz bestimmt	t 1000 DM	* 5 376 5 376 35 948	6 104 6 104 39 240	5 305 5 305 35 035	4 4
1551 54 000	Lactose und Lactosesirup	t 1000 DM	17 742 22 634	17 661 23 871	17 409 23 309	6
1551 55 330	Molke, Erzeugnisse aus natürlichen Milchbestandteilen - Molke - - Molke in Form von Pulver und Granulat oder in anderer fester Form, auch gesüßt darunter zum Absatz bestimmt	t 1000 DM	* 49 515 48 982 38 263	68 428 67 834 40 887	69 520 69 165 42 838	17 17
1551 55 390	- - Andere Molke	t 1000 DM	483 770 25 255	489 249 25 185	466 209 23 407	49
1551 55 900	- Erzeugnisse aus natürlichen Milchbestandteilen	t 1000 DM	72 436 87 399	73 514 95 102	67 382 98 835	18
1552 10 000	Speiseeis	1000 l 1000 DM	118 794 590 333	146 451 550 114	116 795 439 928	41
1561 10 000	Geschälter Reis ("Cargo-Reis" oder "Braunreis")	t 1000 DM	.	3 221	.	3

5 Produktion nach Güterarten - Deutschland

Melde-Nr.	Bezeichnung	Einheit	3. VJ 1996	2. VJ 1997	3. VJ 1997	3. VJ 1997 Anzahl Unternehmen
1	2	3	4	5	6	7
1561 21 000	Mehl von Weizen oder Mengkorn darunter zum Absatz bestimmt	t t 1000 DM	* 858 385 837 308 375 720	937 372 916 861 397 941	920 620 899 138 385 000	68 64
1561 22 000	Mehl von anderem Getreide als Weizen oder Mengkorn (z.B. Roggen, Mais, Reis, Gerste, Hafer) darunter zum Absatz bestimmt	t t 1000 DM	* 121 767 113 529 48 524	119 749 110 020 46 654	114 074 106 302 43 786	61 56
1561 23 000	Mehl und Grieß von trockenen Hülsenfrüchten, von Sagomark, Maniok oder Früchten	t 1000 DM	.	.	.	1
	Mischungen und Teig, zum Herstellen von Backwaren					
1561 24 001	- Backzutaten (z.B. Eiaustausch- stoffe, Roggenröstmehl)	t 1000 DM	.	.	.	1
1561 24 003	- Backfertiger Teig für Brot und feine Backwaren (z.B. Blätter-, Hefe-, Printenteig, rohe Teiglinge für Brötchen, Hörnchen u.dgl.), nicht vorgebacken	t 1000 DM	7 692 27 685	9 789 35 775	10 478 37 301	15
1561 24 005	- Fertigmehl für Brot und Kleingebäck aus Brotteig	t 1000 DM	14 816 28 665	11 853 28 528	11 034 25 905	7
1561 24 006	- Fertigmehl für feine Backwaren	t 1000 DM	8 477 35 790	7 161 31 692	8 927 37 016	12
1561 24 009	- Andere Mischungen und Teig, zum Herstellen von Backwaren	t 1000 DM	13 422 55 713	11 535 49 331	11 750 48 672	13
	Grobgrieß, Feingrieß und Pellets von Weizen					
1561 31 330	- Grobgrieß und Feingrieß - - von Hartweizen darunter zum Absatz bestimmt	t t 1000 DM	* . 44 872 29 669	45 604 45 604 26 902	44 987 44 987 27 168	5 5
1561 31 350	- - von Weichweizen und Spelz darunter zum Absatz bestimmt	t t 1000 DM	* 4 744 4 744 3 743	6 092 6 092 6 847	4 935 4 935 6 427	19 19
1561 31 500	- Pellets von Weizen	t 1000 DM	.	.	.	1
	Grobgrieß, Feingrieß und Pellets von anderem Getreide					
1561 32 300	- Grobgrieß und Feingrieß von anderem Getreide	t 1000 DM	17 565 8 538	17 750 8 517	18 457 8 915	4
1561 32 500	- Pellets von anderem Getreide	t 1000 DM	.	.	.	3
	Getreidekörner, anders bearbeitet, Getreidekeime; Lebensmittelzubereitungen aus Getreide oder Getreideerzeugnissen - Getreidekörner, Getreidekeime, anders bearbeitet					
1561 33 330	- - Getreidekörner, gequetscht, als Flocken oder anders bearbeitet	t 1000 DM	52 700 58 706	56 361 61 294	57 173 59 249	30
1561 33 350	- - Getreidekeime, ganz, gequetscht, als Flocken oder gemahlen	t 1000 DM	219 308	447 961	460 1 019	6
1561 33 530	- Lebensmittelzubereitungen aus Getreide o. Getreideerzeugnissen - - Lebensmittelzubereitungen, durch Aufblähen oder Rösten von Getreide oder Getreideerzeug- nissen hergestellt	t 1000 DM	40 381 200 230	40 158 198 792	39 894 192 774	16
1561 33 550	- - Getreidekörner (ohne Mais), vorgekocht oder anders zubereitet	t 1000 DM	.	1 405 3 610	1 480 .	5
1561 40 300	Geschliffener Reis, Bruchreis - Halbgeschliffener oder vollständig geschliffener Reis	t 1000 DM	34 557 58 716	31 710 53 690	29 912 39 480	4
1561 40 500	- Bruchreis	t 1000 DM	.	.	.	1
	Kleie und andere Rückstände, auch in Form von Pellets, vom Sichten, Mahlen oder von anderen Bearbeitungen von Getreide oder Hülsenfrüchten					
1561 50 100	- von Mais darunter zum Absatz bestimmt	t t 1000 DM	*	1 1
1561 50 300	- von Reis	t 1000 DM	.	.	.	2
1561 50 500	- von Weizen darunter zum Absatz bestimmt	t t 1000 DM	* 214 441 212 549 43 194	232 564 230 494 46 503	253 913 252 005 47 898	48 45

StBA, FS4, R 3.1, 3.VJ 1997

5 Produktion nach Güterarten - Deutschland

Melde-Nr.	Bezeichnung	Einheit	3. VJ 1996	2. VJ 1997	3. VJ 1997	3. VJ 1997 Anzahl Unternehmen
1	2	3	4	5	6	7
1561 50 900	- von anderem Getreide oder Hülsenfrüchten	t 1000 DM	15 262 2 468	14 405 2 697	13 598 2 554	18
	Maisöl und seine Fraktionen, nicht chemisch modifiziert					
1562 10 300	- Rohes Maisöl	t 1000 DM	3 572	3 2
	darunter zum Absatz bestimmt					
1562 10 500	- Raffiniertes Maisöl	t 1000 DM	3 3
	darunter zum Absatz bestimmt					
	Glucose und Glucosesirup; Fructose und Fructosesirup; Invertzucker; Zucker und Zuckersirupe, a.n.g.; Kunsthonig; Karamel					
1562 21 100	- Glucose und Glucosesirup	t 1000 DM	100 517 95 672	105 700 81 204	104 995 80 837	5 5
	darunter zum Absatz bestimmt					
1562 21 200	- Fructose, Fructosesirup, Isoglucose	t 1000 DM	16 021 17 839	18 641 20 109	19 313 20 688	5
1562 21 300	- Maltodextrin und Maltodextrinsirup	t 1000 DM	-	-	-	-
1562 21 400	- Karamelisierter Zucker und Melasse, mit einem Gehalt an Saccharose von 50 GHT oder mehr	t 1000 DM	.	.	.	1
1562 21 500	- Anderer karamelisierter Zucker und andere Melasse	t 1000 DM	.	.	.	1
1562 21 900	- Andere Zucker (einschl. Invertzucker)	t 1000 DM	54 559 68 581	61 593 78 604	55 739 71 064	9
	Stärke, Inulin, Weizenkleber, Dextrine u.a. modifizierte Stärken					
1562 22 110	- Stärke	t 1000 DM	47 551 37 618	54 192 40 791	47 219 35 066	6 6
	darunter zum Absatz bestimmt					
1562 22 130	- - Weizenstärke	t 1000 DM	53 514 76 008	55 062 88 258	54 639 82 861	8 7
	darunter zum Absatz bestimmt					
1562 22 150	- - Maisstärke	t 1000 DM	.	.	.	4 4
	darunter zum Absatz bestimmt					
1562 22 190	- - Kartoffelstärke	t 1000 DM	-	-	-	-
	darunter zum Absatz bestimmt					
1562 22 300	- - Andere Stärke	t 1000 DM	-	-	-	-
1562 22 500	- Inulin	t 1000 DM	-	-	-	-
1562 22 700	- Weizenkleber, auch getrocknet	t 1000 DM	21 886 23 990	25 373 27 070	24 542 25 584	5
1562 23 000	- Dextrine und andere modifizierte Stärke	t 1000 DM	50 989 63 317	64 455 80 860	64 308 77 473	3
1562 30 000	- Tapiokasago und Sago aus anderen Stärken, in Form von Flocken, Graupen usw.	t 1000 DM	-	-	-	-
1571 10 030	- Rückstände aus der Stärkeerzeugung u.ä. Rückstände	t 1000 DM	.	.	.	2
	Zubereitungen für die Fütterung von Nutztieren (ohne Heimtierfutter)					
1571 10 053	- für Schweine	t 1000 DM	1 144 703 395 921	1 070 240 398 166	1 078 520 398 566	124
1571 10 055	- für Rinder	t 1000 DM	1 487 457 390 468	1 523 071 410 384	1 319 109 346 342	113
1571 10 070	- für Kälber	t 1000 DM	98 655 86 063	80 874 76 104	73 454 67 094	107
1571 10 090	- für Geflügel	t 1000 DM	865 784 370 310	864 926 368 121	853 099 357 569	98
1571 20 000	- für andere Nutztiere	t 1000 DM	126 922 57 878	124 955 63 040	122 105 82 547	104
1572 10 030	- Mehl und Pellets von Luzerne	t 1000 DM	89 449 .	96 265 198 375	98 510 201 373	30
	Zubereitungen für die Fütterung von sonstigen Tieren					
1572 10 050	- für Hunde	t 1000 DM	.	90 702 262 930	89 236 260 020	19
1572 10 090	- für Katzen	t 1000 DM	60 819 132 189	73 728 153 266	64 463 136 657	56
	- für andere Tiere					

5 Produktion nach Güterarten - Deutschland

Melde-Nr.	Bezeichnung	Einheit	3. VJ 1996	2. VJ 1997	3. VJ 1997	3. VJ 1997 Anzahl Unternehmen
1	2	3	4	5	6	7
1581 11 000	Frisches Brot, ohne Zusatz von Honig, Eiern, Käse oder Früchten	t 1000 DM	592 351 1 845 164	690 133 2 323 221	708 294 2 389 764	2 067
1581 12 000	Feine Backwaren (ohne Dauerbackwaren), gesüßt	t 1000 DM	146 898 1 006 491	165 192 1 218 578	166 514 1 240 821	2 020
1582 11 300	Knäckeibrot, Zwieback, geröstetes Brot u.ä. geröstete Waren - Knäckeibrot	t 1000 DM	8 467 32 254	9 742 43 658	7 257 32 457	10
1582 11 500	- Zwieback, geröstetes Brot u.ä. geröstete Waren	t 1000 DM	6 354 22 389	7 136 24 864	5 749 21 088	17
1582 12 300	Leb- und Honigkuchen u.ä.; Kekse u.ä. Kleingebäck, gesüßt; Waffeln - Leb- und Honigkuchen u.ä. Waren	t 1000 DM	45 429 247 007	21 632 115 792	41 183 229 322	41
1582 12 530	- Kekse, ähnliches Kleingebäck, gesüßt; Waffeln - - kakaohaltig	t 1000 DM	65 260 488 634	66 799 507 999	67 497 506 081	52
1582 12 550	- - Kekse, ähnliches Kleingebäck, nicht kakaohaltig	t 1000 DM	28 504 165 907	27 214 167 773	33 360 203 907	82
1582 12 590	- - Waffeln, nicht kakaohaltig	t 1000 DM	9 886 44 693	10 672 53 452	10 315 46 111	27
1582 13 100	Andere Dauerbackwaren - Ungesäuertes Brot (Matzen)	t 1000 DM	342 .	286 .	284 .	8
1582 13 200	- Hostien und ähnliche Waren	t 1000 DM	.	.	.	1
1582 13 300	- Waffeln mit einem Wassergehalt von mehr als 10 %	t 1000 DM	1 583 6 142	1 189 5 503	1 363 6 083	5
1582 13 400	- Kekse und ähnliches Kleingebäck	t 1000 DM	27 133 138 561	27 554 145 157	25 941 131 851	37
1582 13 500	- Extrudierte oder expandierte Erzeugnisse, gesalzen oder aromatisiert	t 1000 DM	8 767 52 855	8 639 53 891	7 636 45 943	10
1582 13 900	- Andere Dauerbackwaren, a.n.g.	t 1000 DM	35 836 273 515	42 418 316 652	41 107 327 446	145
1583 11 000	Rohrzucker aus Zuckerrohr oder Zuckerrüben, fest, ohne Zusatz von Aroma- oder Farbstoffen darunter zum Absatz bestimmt	t t 1000 DM	* 22 201 28 394	2 2
1583 12 300	Raffinierter Rohr- oder Rübenzucker und chemisch reine Saccharose, fest, ohne Zusatz von Aroma- oder Farbstoffen - Weißzucker	t 1000 DM	12
1583 12 900	- Anderer raffinierter Rohr- oder Rübenzucker und chemisch reine Saccharose	t 1000 DM	3
1583 13 300	Raffinierter Rohr- oder Rübenzucker, mit Zusatz von Aroma- oder Farbstoffen; Ahornzucker und Ahornsirup - Rohrzucker oder Rübenzucker, mit Zusatz von Aroma- oder Farbstoffen	t t 1000 DM	4
1583 13 500	- Ahornzucker und Ahornsirup	t 1000 DM	- -	- -	- -	-
1583 14 300	Melassen aus der Gewinnung oder Raffination von Zucker - Melassen aus der Gewinnung oder Raffination von Rohrzucker (Rohrzuckermelasse) darunter zum Absatz bestimmt	t t 1000 DM	*	1 1
1583 14 500	- Melassen aus der Gewinnung oder Raffination von Rübenzucker darunter zum Absatz bestimmt	t t 1000 DM	*	12 12
1583 20 000	Ausgelaugte Rübenschnitzel, Bagasse und andere Abfälle aus der Zuckergewinnung	t 1000 DM	10
1584 11 000	Kakaomasse darunter zum Absatz bestimmt	t t 1000 DM	* 47 672 32 288 105 715	33 274 21 729 73 600	48 520 33 210 90 088	9 8
1584 12 000	Kakaobutter, Kakaofett und Kakaöl darunter zum Absatz bestimmt	t t 1000 DM	* 7 134 41 546	6 151 36 123	6 910 47 863	5 5

5 Produktion nach Güterarten - Deutschland

Melde-Nr.	Bezeichnung	Einheit	3. VJ 1996	2. VJ 1997	3. VJ 1997	3. VJ 1997 Anzahl Unternehmen
1	2	3	4	5	6	7
1584 13 000	Kakaopulver, ohne Zusatz von Zucker oder anderen Süßmitteln	t 1000 DM	7 986 12 327	8 244 12 196	8 977 13 280	7
1584 14 000	Kakaopulver, mit Zusatz von Zucker oder anderen Süßmitteln	t 1000 DM	.	.	.	3
1584 21 330	Schokolade und kakaohaltige Zubereitungen, in Verpackungen von mehr als 2 kg - Schokolade - mit einem Gehalt an Kakaobutter und MilCHFett von 31 % oder mehr	t 1000 DM	33 396 121 288	23 012 94 811	30 600 122 477	16
1584 21 350	- mit einem Gehalt an Kakaobutter und MilCHFett von 25 % bis unter 31 %	t 1000 DM	7 413 24 873	6 868 21 364	10 830 35 192	5
1584 21 370	- mit einem Gehalt an Kakaobutter und MilCHFett von 18 % bis unter 25 %	t 1000 DM	.	.	.	1
1584 21 500	- "chocolate-milk-crumble" genannte Zubereitungen	t 1000 DM	.	.	.	-
1584 21 700	- Kakaoglasur	t 1000 DM	2 827	2 224	2 286	3
1584 21 900	- Andere kakaohaltige Zubereitungen in loser Form	t 1000 DM	8 424 33 952	11 172 45 742	9 273 38 769	8
1584 22 330	Schokolade u.a. kakaohaltige Lebensmittelzubereitungen, in Form von Tafeln, Stangen oder Riegeln - Schokoladenerzeugnisse, in Form von Tafeln, Stangen oder Riegeln - gefüllt	t 1000 DM	57 471 503 901	46 125 391 087	51 805 480 723	21
1584 22 350	- nicht gefüllt, mit Zusatz von Getreide, Früchten oder Nüssen	t 1000 DM	50 262 335 624	44 294 270 269	45 892 294 367	19
1584 22 390	- Andere Schokoladenerzeugnisse, nicht gefüllt	t 1000 DM	12 820 84 720	10 396 69 677	12 704 85 216	23
1584 22 430	- Pralinen - alkoholhaltig	t 1000 DM	11 204 176 477	5 217 70 244	11 277 179 770	50
1584 22 450	- nicht alkoholhaltig	t 1000 DM	30 872 436 136	13 956 155 713	30 725 406 246	70
1584 22 530	- Andere Schokoladenerzeugnisse - gefüllt	t 1000 DM	14 566 136 528	9 978 77 602	15 041 130 541	25
1584 22 550	- nicht gefüllt	t 1000 DM	22 552 207 214	15 120 125 700	21 431 191 224	50
1584 22 600	- Kakaohaltige Zuckerwaren und entsprechende kakaohaltige Zubereitungen auf der Grundlage von Zuckeraustauschstoffen	t 1000 DM	19 475 126 304	12 833 85 689	16 219 108 118	20
1584 22 700	- Kakaohaltige Brotaufstriche	t 1000 DM	36 986 155 803	28 128 129 734	32 733 142 352	6
1584 22 800	- Kakaohaltige Zubereitungen zum Herstellen von Getränken	t 1000 DM	11 989 47 815	13 774 55 649	13 020 50 752	7
1584 22 900	- Andere kakaohaltige Lebensmittelzubereitungen	t 1000 DM	6 098 31 404	5 770 32 288	5 559 32 422	14
1584 23 100	Süßwaren ohne Kakaogehalt (einschl. weißer Schokolade) - Kaugummi	t 1000 DM	1 519 7 719	1 426 7 488	1 360 7 420	4
1584 23 200	- Süßholz-Auszug	t 1000 DM	26 031	27 246	24 456	3
1584 23 300	- Weiße Schokolade	t 1000 DM	2 156 19 444	2 575 22 858	3 380 26 315	9
1584 23 530	- Fondantmassen und andere Rohmassen, Marzipan, Husten- und Kräuterbonbons und -pastillen - Fondantmassen und andere Rohmassen, Marzipan	t 1000 DM	15 588 100 183	12 443 75 261	15 244 94 734	25
1584 23 550	- Husten- und Kräuterbonbons und -pastillen	t 1000 DM	5 726 70 131	5 193 25 955	5 125 23 392	14
1584 23 630	- Dragees, Gummibonbons und Gelee-Erzeugnisse - Dragees	t 1000 DM	2 903 27 877	3 374 27 769	3 302 31 901	19
1584 23 650	- Gummibonbons und Gelee-Erzeugnisse (einschl. Fruchtpasten in Form von Zuckerwaren)	t 1000 DM	39 566 218 444	43 917 231 779	45 639 242 322	18

5 Produktion nach Güterarten - Deutschland

Melde-Nr.	Bezeichnung	Einheit	3. VJ 1996	2. VJ 1997	3. VJ 1997	3. VJ 1997 Anzahl Unternehmen
1	2	3	4	5	6	7
1584 23 730	- Hartkaramellen, Weichkaramellen - - Hartkaramellen, auch gefüllt	t 1000 DM	13 074 67 492	20 615 106 925	14 108 69 418	19
1584 23 750	- - Weichkaramellen	t 1000 DM	17 161 71 849	11 220 40 612	16 815 69 052	6
1584 23 830	- - Komprimat	t 1000 DM	4 038 61 581	3 966 61 299	3 534 54 856	13
1584 23 900	- Andere Zuckerwaren ohne Kakaoanteil	t 1000 DM	12 758 102 377	12 706 64 127	10 939 91 004	38
1584 24 000	Mit Zucker haltbar gemachte Früchte, Nüsse, Fruchtschalen und andere Pflanzenteile	t 1000 DM	2 532 16 867	2 638 20 142	2 712 18 942	9
1584 30 000	Kakaoschalen, Kakaohäutchen und anderer Kakaoabfall	t 1000 DM	245	.	.	2
1585 11 300	Teigwaren, weder gekocht oder gefüllt noch in anderer Weise zubereitet - Eier enthaltend	t 1000 DM	51 570 126 691	55 690 135 723	52 700 126 458	28
1585 11 500	- keine Eier enthaltend	t 1000 DM	18 968 27 532	17 094 26 188	20 148 29 159	10
1585 12 330	Teigwaren, gefüllt, auch gekocht; andere Teigwaren; Couscous - Teigwaren, gefüllt, auch gekocht; andere Teigwaren (ohne Couscous) - - Teigwaren, gefüllt, auch gekocht	t 1000 DM	9 868 45 493	13 953 55 115	11 089 45 431	24
1585 12 350	- - Andere Teigwaren	t 1000 DM	8 102 35 914	8 591 .	8 867 .	27
1585 12 500	- Couscous	t 1000 DM	-	.	.	1
1586 11 300	Kaffee und Tee - Kaffee, nicht geröstet, entkoffeiniert darunter zum Absatz bestimmt	t 1000 DM	30 720 30 720 48 189	34 873 34 873 70 426	31 633 31 633 71 494	3 3
1586 11 500	- Kaffee, geröstet, nicht entkoffeiniert darunter zum Absatz bestimmt	t 1000 DM	108 333 108 333 1 024 836	106 450 106 450 1 124 485	95 008 95 008 1 131 867	23 23
1586 11 700	- Kaffee, geröstet, entkoffeiniert darunter zum Absatz bestimmt	t 1000 DM	29 497 29 497 139 672	28 428 28 428 146 629	23 080 23 080 135 293	18 18
1586 12 100	Kaffeemittel mit Kaffeeanteil; Auszüge, Essenzen, Konzentrate und Zubereitungen aus Kaffee; andere geröstete Kaffeemittel - Kaffeemittel mit Kaffeeanteil	t 1000 DM	.	.	.	3
1586 12 300	- Auszüge, Essenzen oder Konzentrate aus Kaffee, fest	t 1000 DM	11 967 158 939	12 454 193 714	10 660 166 718	7
1586 12 500	- Andere Auszüge, Essenzen, Konzen- trate aus Kaffee, Zubereitungen auf der Basis von Kaffee	t 1000 DM	1 801 25 309	1 878 21 805	1 674 21 217	3
1586 12 700	- Andere geröstete Kaffeemittel (einschl. Extrakten, Essenzen und Konzentraten)	t 1000 DM	951	1 011	950	4
1586 13 000	Grüner Tee (nicht fermentiert), schwarzer Tee (fermentiert) und teilweise fermentierter Tee, in unmittelbaren Umschließungen mit einem Inhalt von 3 kg oder weniger	t 1000 DM	2 737 57 322	2 493 51 365	2 709 53 592	9
1586 14 000	Auszüge, Essenzen, Konzentrate und Zubereitungen aus Tee oder Mate	t 1000 DM	9 024 33 496	12 197 50 941	10 820 39 488	10
1586 15 000	Kräutertees	t 1000 DM	2 731 66 246	2 345 57 703	3 066 69 513	11
1586 20 000	Kaffeeschalen und Kaffeehäutchen	1000 DM	-	-	-	-
1587 11 300	Speiseessig - Weinessig darunter zum Absatz bestimmt	1000 l 1000 l 1000 DM	10 024 13 996	7 299 13 432	8 226 11 525	10 10
1587 11 900	- Anderer Speiseessig darunter zum Absatz bestimmt	1000 l 1000 l 1000 DM	38 856 33 812	38 853 36 699	38 920 39 790	13 12
1587 12 100	Würzen und Soßen, Senf - Sojasoße	t 1000 DM	.	.	.	2
1587 12 300	- Tomatenketchup und andere Tomatensoßen	t 1000 DM	33 159 100 289	37 029 100 160	32 827 91 511	25

StBA, FS4, R 3.1, 3.VJ 1997

5 Produktion nach Güterarten - Deutschland

Melde-Nr.	Bezeichnung	Einheit	3. VJ 1996	2. VJ 1997	3. VJ 1997	3. VJ 1997 Anzahl Unternehmen
1	2	3	4	5	6	7
1587 12 530	- Senfmehl, Senf	t	*	186	.	3
	- - Senfmehl	t		186	171	3
	darunter zum Absatz bestimmt	1000 DM	.	.	.	
1587 12 550	- - Senf (einschl. zubereitetem Senfmehl)	t	*	14 831	17 363	16
	darunter zum Absatz bestimmt	t		14 831	17 363	16
		1000 DM	45 463	47 209	43 550	
1587 12 730	- Andere Würzsoßen und entsprechende Zubereitungen; zusammengesetzte Würzmittel	t	*	45 317	37 858	37
	- - Mayonnaise, andere emulgierte Soßen	t		35 062	33 788	37
	darunter zum Absatz bestimmt	1000 DM	124 073	97 518	111 667	
1587 12 793	- - Andere Würzsoßen und Würzmittel; Zubereitungen zum Herstellen von Würzsoßen	t		9 830	11 221	17
	- - - Würzen und Würzmittel	1000 DM	70 824	104 458	89 826	
1587 12 799	- - - Andere Würzsoßen; Zubereitungen zum Herstellen von Würzsoßen (ohne Würzen und Würzmittel)	t		28 958	40 608	32
		1000 DM	244 143	342 211	260 365	
1587 20 000	Gewürze, verarbeitet (z.B. Pfeffer; Früchte der Gattung "Capsicum" oder "Pimenta"; Vanille; Zimt und Zimtblüten; Gewürz- und Mutternelken, Nelkenstiele; Ingwer, Safran)	1000 DM	249 055	270 558	259 165	50
1588 10 100	Homogenisierte Lebensmittelzubereitungen und diätetische Lebensmittel	t		1 375	1 477	6
	- Homogenisierte Zubereitungen aus Fleisch, Schlachtabfällen, Innereien oder Blut	1000 DM	12 637	10 597	11 800	
1588 10 300	- Homogenisiertes Gemüse, ohne Essig haltbar gemacht, nicht gefroren	t	626	947	715	3
		1000 DM	.	5 379	4 175	
1588 10 500	- Homogenisierte Konfitüren, Fruchtgelees, Marmeladen usw.	t	.	2 101	1 922	7
		1000 DM	.	12 330	11 493	
1588 10 600	- Zusammengesetzte homogenisierte Lebensmittelzubereitungen	t	32 621	36 306	34 711	17
		1000 DM	185 397	202 502	193 663	
1588 10 730	- Kindernahrung i.A.E.	t	9 916	9 714	9 644	5
	- - auf Milchbasis	1000 DM	149 908	143 490	142 803	
1588 10 750	- - auf Getreidebasis	t	1 423	1 523	1 445	4
		1000 DM	10 037	.	9 440	
1588 10 790	- - Säuglingsnahrung aus Mehl, Stärke, Milch und Milchprodukten usw.	t	7 783	8 135	7 617	3
		1000 DM	77 756	.	60 704	
1589 11 000	Suppen und Brühen, Zubereitungen dafür	t	48 188	49 970	47 622	43
		1000 DM	321 108	349 009	321 134	
1589 12 300	Eier, nicht in der Schale, und Eigelb, frisch oder haltbar gemacht; Eialbumin	t	18 816	14 912	20 478	15
	- Eier, nicht in der Schale, und Eigelb, frisch oder haltbar gemacht	1000 DM	57 516	47 906	59 930	
1589 12 500	- Eialbumin	t	2 217	1 767	2 254	4
		1000 DM	7 682	6 235	8 417	
1589 13 330	Hefen (lebend oder nicht lebend); andere Einzeller-Mikroorganismen, nicht lebend; zubereitete Backtriebmittel in Pulverform	t	-	-	-	-
	- - Backhefen, getrocknet	1000 DM	-	-	-	
1589 13 350	- - Andere Backhefen	t	24 540	24 586	23 380	6
	darunter zum Absatz bestimmt	t	24 540	24 586	23 380	6
		1000 DM	31 848	32 548	31 659	
1589 13 390	- - Andere Hefen, lebend (einschl. Mutterhefen)	t	3 822	4 293	4 189	25
		1000 DM	3 657	3 845	2 700	
1589 13 500	- Hefen, nicht lebend; andere Einzeller-Mikroorganismen, nicht lebend	t	15 542	17 565	15 909	24
		1000 DM	10 656	15 870	9 901	
1589 13 700	- Zubereitete Backtriebmittel in Pulverform	t	1 947	1 885	1 815	11
		1000 DM	8 277	7 647	7 903	
1589 14 310	Lebensmittelzubereitungen, a.n.g.	t	.	.	.	3
	- - Malzextrakt	1000 DM	.	.	.	
1589 14 390	- - Lebensmittelzubereitungen auf Getreide- oder Milchbasis (ohne Kindernahrung)	t	90 197	93 278	93 300	47
		1000 DM	217 955	236 113	234 730	

5 Produktion nach Güterarten - Deutschland

Melde-Nr.	Bezeichnung	Einheit	3. VJ 1996	2. VJ 1997	3. VJ 1997	3. VJ 1997 Anzahl Unternehmen
1	2	3	4	5	6	7
	- Eiweißkonzentrate und aromatisierte oder gefärbte Zuckersirupe, andere Lebensmittelzubereitungen, a.n.g.					
1589 14 911	- - - Eiweißkonzentrate und aromatisierte oder gefärbte Zuckersirupe (Post-Mix-Sirup (Getränkegrundstoffmischung))	t 1000 DM	14 718 29 693	14 915 24 980	15 767 24 587	32
1589 14 912	- - - Andere Grundstoffmischungen zur Herstellung alkoholfreier Getränke	t 1000 DM	31 401 159 767	44 351 213 711	38 087 185 001	19
	- - - Andere Lebensmittelzubereitungen, a.n.g. (ohne Eiweißkonzentrate und aromatisierte oder gefärbte Zuckersirupe)					
1589 14 993	- - - Backmittel für Roggenmehl- und schrothaltige Backwaren (auf der Basis von Quellmehlen, -stärken; Teigsäuerungsmittel)	t 1000 DM	14 477 50 035	13 191 48 021	13 124 46 975	8
1589 14 994	- - - Backmittel für Weizenbrot und Weizengebäck	t 1000 DM	20 606 75 734	20 660 74 871	21 298 76 391	12
1589 14 995	- - - Backmittel für feine Backwaren	t 1000 DM	10 550 42 515	9 705 42 721	10 798 44 571	15
1589 14 996	- - - Backmittel zur Verbesserung der Haltbarkeit und Frischhaltung sowie Trennmittel (z.B. Schimmelschutz-, Backmittel zum Schutz gegen Fadenziehen und zur Verlängerung der Frischhaltung)	t 1000 DM	4 777 14 516	5 137 18 441	4 961 16 851	9
1589 14 997	- - - Fettglasurmasse	t 1000 DM	5 496 20 676	6 855 24 090	6 406 21 588	10
1589 14 999	- - - Andere Lebensmittelzubereitungen, a.n.g.	t 1000 DM	59 687 204 142	72 509 252 377	65 236 215 514	77
1589 20 000	Pflanzensäfte und Pflanzenauszüge; Pektinstoffe, Pektinate und Pektate; Agar-Agar und andere Schleime und Verdickungsmittel von Pflanzen, auch modifiziert	1000 DM	.	.	.	33
	Ethylalkohol mit einem Alkoholgehalt von weniger als 80%vol.; Branntwein, Likör u.a. Spirituosen; zusammengesetzte alkoholhaltige Zubereitungen zum Herstellen von Getränken					
1591 10 100	- Ethylalkohol mit einem Alkoholgehalt von weniger als 80%vol.; Branntwein, Likör u.a. Spirituosen; zusammengesetzte alkoholhaltige Zubereitungen zum Herstellen von Getränken	1000 l Alk. 100 % hl 1000 DM	1 589 119 157 28 671	297 14 727 18 028	250 12 533 13 771	10
	- Branntwein aus Wein oder Traubentrester					
1591 10 203	- - Cognac und Armagnac	1000 l Alk. 100 % hl 1000 DM	.	.	.	4
1591 10 209	- - Anderer Branntwein	1000 l Alk. 100 % hl 1000 DM	7 623 216 716 115 262	7 904 217 326 100 606	6 132 170 141 71 507	36
1591 10 300	- Whisky	1000 l Alk. 100 % hl 1000 DM	250 6 149 .	334 7 861 .	172 4 288 .	3
1591 10 400	- Rum und Taffia	1000 l Alk. 100 % hl 1000 DM	1 826 43 769 .	1 506 38 658 .	2 011 49 393 .	23
1591 10 500	- Gin und Genever	1000 l Alk. 100 % hl 1000 DM	242 7 251 996	233 7 012 804	233 6 902 787	6
1591 10 630	- Wodka, Obstbranntwein					
- - Wodka		1000 l Alk. 100 % hl 1000 DM	4 797 115 341 24 572	3 134 78 998 19 797	2 525 62 251 17 216	29
1591 10 650	- - Obstbranntwein	1000 l Alk. 100 % hl 1000 DM	1 498 32 203 19 088	2 413 52 961 26 637	2 216 44 655 22 212	23

5 Produktion nach Güterarten - Deutschland

Melde-Nr.	Bezeichnung	Einheit	3. VJ 1996	2. VJ 1997	3. VJ 1997	3. VJ 1997 Anzahl Unternehmen
1	2	3	4	5	6	7
1591 10 700	- Unvergällter Ethylalkohol mit einem Alkoholgehalt von weniger als 80%vol.	1000 l Alk. 100 % *	.	.	.	2
	darunter zum Absatz bestimmt	1000 l Alk. 100 % *	.	.	.	2
1591 10 801	- Likör und andere Spirituosen - Bittere, halbbittere und Kräuterliköre	1000 l Alk. 100 % hl 1000 DM	4 107 121 260 102 379	4 859 141 532 119 316	4 515 131 992 110 381	67
1591 10 802	- - Andere Liköre (z.B. Eierlikör)	1000 l Alk. 100 % hl 1000 DM	4 444 211 640 153 885	4 449 218 937 164 269	3 823 184 091 136 039	63
1591 10 803	- - Steinhäger	1000 l Alk. 100 % hl 1000 DM	114 3 367 1 358	84 2 518 .	78 2 373 1 397	3
1591 10 804	- - Anderer Wachholder-Branntwein (ohne Gin und Genever)	1000 l Alk. 100 % hl 1000 DM	471 13 503 2 467	426 11 884 1 736	311 8 797 1 558	21
1591 10 805	- - Aquavit (auch Kümmel, Doppelkümmel)	1000 l Alk. 100 % hl 1000 DM	238 8 806 .	372 9 376 .	208 5 276 .	7
1591 10 806	- - Korn	1000 l Alk. 100 % hl 1000 DM	6 990 206 756 72 768	6 242 184 710 65 231	6 143 178 278 68 009	57
1591 10 807	- - Anderer klarer Trinkbranntwein (ohne Branntwein aus Traubentrester, Gin und Genever, Obstbranntwein und Wodka)	1000 l Alk. 100 % hl 1000 DM	1 339 40 812 8 600	964 28 484 6 350	732 22 759 5 284	24
1591 10 808	- - Bitterbranntwein	1000 l Alk. 100 % hl 1000 DM	.	.	.	9
1591 10 809	- - Anderer Trinkbranntwein (z.B. Spirituosen-Mischgetränke, Rumtopf)	1000 l Alk. 100 % hl 1000 DM	1 260 65 964 19 638	1 116 48 378 18 771	924 30 764 16 489	25
1592 11 000	Ethylalkohol mit einem Alkoholgehalt von 80%vol. oder mehr, unvergällt	1000 l *	.	.	.	13
	darunter zum Absatz bestimmt	1000 l	21 252	35 070	22 274	12
	Ethylalkohol und Branntwein mit beliebigem Alkoholgehalt, vergällt	1000 l	24 471	40 875	23 371	
1592 12 030	- aus landwirtschaftlicher Herstellung	1000 l *	.	.	.	-
	darunter zum Absatz bestimmt	1000 l	.	.	.	-
1592 12 050	- aus synthetischer Herstellung	1000 l *	.	.	.	6
	darunter zum Absatz bestimmt	1000 l	19 083	17 183	18 089	5
1593 11 300	Schaumwein - Champagner	1000 l	18 111	16 979	17 833	-
1593 11 930	- Anderer Schaumwein - mit einem vorhandenen Alkoholgehalt von 8,5%vol. oder mehr	1000 l	63 092	62 684	61 554	26
1593 11 950	- mit einem vorhandenen Alkoholgehalt unter 8,5%vol.	1000 l	301 353	313 733	323 064	4
	Wein aus frischen Trauben (ohne Schaumwein); Traubenmost	1000 l	12 549	.	7 397	
	- Weine	1000 DM	61 388	.	38 091	
	- - Weißweine bestimmter Anbaugebiete mit einem Alkoholgehalt bis 15%vol. (Qualitätswein b. A.)	1000 l	.	.	264 700	3
1593 12 113	- - mit einem Alkoholgehalt von weniger als 13%vol.	1000 l	1 481	1 118	1 521	8
1593 12 115	- - mit einem Alkoholgehalt von 13% bis 15%vol.	1000 DM	8 848	6 964	10 349	-
	- - Andere Weißweine mit einem Alkoholgehalt bis 15%vol.	1000 l	.	.	.	-
1593 12 133	- - mit einem Alkoholgehalt von weniger als 13%vol.	1000 DM	.	.	.	
1593 12 135	- - mit einem Alkoholgehalt von 13% bis 15%vol.	1000 l	.	.	.	-
		1000 DM	.	.	.	

5 Produktion nach Güterarten - Deutschland

Melde-Nr.	Bezeichnung	Einheit	3. VJ 1996	2. VJ 1997	3. VJ 1997	3. VJ 1997 Anzahl Unternehmen
1	2	3	4	5	6	7
1593 12 150	- - Weine in Flaschen mit Schaumweinstopfen oder Wein mit einem auf gelöstes Kohlendioxid zurückzuführenden Überdruck von 1 bis 3 bar bei einer Temperatur von 20°C	1000 l 1000 DM	:	:	:	2
	- - Andere Weine bestimmter Anbaugebiete mit einem Alkoholgehalt bis 15%vol. (Qualitätswein b. A.)		:	:	:	
1593 12 173	- - mit einem Alkoholgehalt von weniger als 13%vol.	1000 l 1000 DM	883 2 899	1 504 4 282	1 199 3 279	7
1593 12 175	- - mit einem Alkoholgehalt von 13% bis 15%vol.	1000 l 1000 DM	-	-	-	-
1593 12 193	- - Andere Weine - - mit einem Alkoholgehalt von weniger als 13%vol.	1000 l 1000 DM	:	:	:	4
1593 12 195	- - mit einem Alkoholgehalt von 13% bis 15%vol.	1000 l 1000 DM	:	:	:	1
1593 12 300	- Weine mit einem Alkoholgehalt von mehr als 15%vol. (z.B. Port, Madeira, Sherry, Tokayer und andere)	1000 l 1000 DM	-	-	-	-
1593 12 530	- Traubenmost - teilweise gegoren	1000 l 1000 DM	-	-	-	-
1593 12 590	- - Anderer Traubenmost	1000 l 1000 DM	-	-	-	-
1593 20 000	Weintrub; Weinstein, roh	kg 1000 DM	-	-	-	-
	- Andere gegorene Getränke (z.B. Apfelwein, Birnenwein und Met); alkoholische Mixgetränke, a.n.g.					
1594 10 001	- Apfelwein	1000 l 1000 DM	15 255 19 083	15 430 20 048	16 437 21 107	20
1594 10 002	- Apfelschaumwein	1000 l 1000 DM	1 309 1 680	1 407 1 819	1 472 1 804	4
1594 10 003	- Andere Fruchtweine	1000 l 1000 DM	3 585 7 192	8 708 15 299	7 003 12 907	12
1594 10 004	- Andere Fruchtschaumweine	1000 l 1000 DM	.	309 615	668 1 317	3
1594 10 009	- Andere gegorene Getränke (ohne Fruchtweine)	1000 l 1000 DM	5 908 .	11 080 19 549	8 536 15 132	17
1595 10 000	Wermutwein und andere Weine aus frischen Weintrauben, aromatisiert	1000 l 1000 DM	18 007 22 048	19 042 22 595	22 267 24 089	6
1596 10 000	Bier aus Malz	1000 hl 1000 DM	29 064 3 823 183	30 105 3 978 472	30 047 3 953 161	401
1596 20 000	Treber, Schlempen und Abfälle aus Brauereien, Brennerien und Mälzereien	t 1000 DM	495 298 17 566	524 327 19 258	490 583 17 958	329
1597 10 300	Malz, ungeröstet und geröstet - ungeröstet darunter zum Absatz bestimmt	t t 1000 DM	* 415 305 406 911 239 883	* 436 369 424 366 242 983	* 434 648 427 035 243 222	45 37
1597 10 500	- geröstet darunter zum Absatz bestimmt	t t 1000 DM	* 35 252 33 375 11 678	* 34 863 32 537 11 092	* 35 376 33 517 11 276	14 8
	Mineralwasser und kohlesäurehaltiges Wasser, nicht gesüßt; andere nicht gesüßte Wasser					
1598 11 301	- Mineralwasser und kohlesäurehaltiges Wasser, nicht gesüßt - natürliches Mineralwasser darunter zum Absatz bestimmt	1000 l 1000 l 1000 DM	* 1 951 796 1 766 618 804 370	* 2 264 158 2 055 730 888 151	* 2 201 488 1 997 111 889 891	168 168
1598 11 303	- - Quellwasser darunter zum Absatz bestimmt	1000 l 1000 l 1000 DM	* 17 369 .	* .	* 17 374 .	12 12
1598 11 305	- - Tafelwasser darunter zum Absatz bestimmt	1000 l 1000 l 1000 DM	* 61 458 61 458 43 678	* 77 447 77 447 52 674	* 81 790 81 790 56 532	102 102
1598 11 307	- - Heilwasser (ohne natürliches und künstliches Mineralwasser) darunter zum Absatz bestimmt	1000 l 1000 l 1000 DM	* 69 103 69 103 43 944	* 75 541 75 541 45 713	* 70 072 70 072 43 919	33 33

5 Produktion nach Güterarten - Deutschland

Melde-Nr.	Bezeichnung	Einheit	3. VJ 1996	2. VJ 1997	3. VJ 1997	3. VJ 1997 Anzahl Unternehmen
1	2	3	4	5	6	7
1598 11 503	- - - - - Andere nicht gesüßte Wasser (einschl. Eis und Schnee) - - - - - Leitungswasser darunter zum Absatz bestimmt	1000 l 1000 l 1000 DM	* - -	- - -	- - -	- - -
1598 11 505	- - - - - Eis und Schnee darunter zum Absatz bestimmt	t t 1000 DM	* 24 24 5	6 5
1598 12 301	Erfrischungsgetränke u.a. nicht alkoholhaltige Getränke - - - - - Wasser (einschl. Mineralwasser und kohlensäurehaltigem Wasser) mit Zusatz von Zucker, anderen Süßmitteln oder Aromastoffen (Erfrischungsgetränke) - - - - - Kola- und Kola-mischgetränke (Limonaden), nicht-brennwertvermindert	1000 l 1000 DM	740 854 628 519	785 020 708 213	781 813 675 115	245
1598 12 302	- - - - - Kola- und Kola-mischgetränke (Limonaden), brennwertvermindert (light)	1000 l 1000 DM	102 213 88 846	116 095 106 873	111 561 103 065	48
1598 12 303	- - - - - fruchtsafthaltige Limonaden, nicht-brennwertvermindert	1000 l 1000 DM	348 966 269 520	393 411 301 257	384 032 287 109	234
1598 12 304	- - - - - fruchtsafthaltige Limonaden, brennwertvermindert (light)	1000 l 1000 DM	22 420 15 041	22 521 14 032	22 753 15 263	52
1598 12 305	- - - - - Bittergetränke (Limonaden)	1000 l 1000 DM	23 585 27 973	26 529 28 768	22 930 25 041	49
1598 12 306	- - - - - Limonaden sonstiger Art	1000 l 1000 DM	261 349 194 783	289 491 213 738	292 637 217 729	208
1598 12 307	- - - - - Diätetische Erfrischungsgetränke	1000 l 1000 DM	64 465 45 919	72 422 49 029	71 191 48 426	126
1598 12 308	- - - - - Mineralstoffgetränke (Erfrischungsgetränke mit Zusatz von Mineralstoffen)	1000 l 1000 DM	15 963 14 684	16 003 14 045	13 385 14 398	51
1598 12 309	- - - - - Brausen u.a. Erfrischungsgetränke (z.B. aromatisierte Wässer)	1000 l 1000 DM	48 040 37 031	54 695 46 994	57 339 44 047	88
1598 12 551	- - - - - Andere nicht alkoholhaltige Getränke (ohne Milchfettgehalt) - - - - - Nektare - - - - - aus Orangen	1000 l 1000 DM	84 268 51 054	93 568 59 763	97 278 53 513	64
1598 12 552	- - - - - aus Grapefruits oder Pampelmusen	1000 l 1000 DM	2 442 5 114	2 744 5 741	2 391 4 937	12
1598 12 553	- - - - - aus Äpfeln oder Birnen	1000 l 1000 DM	17 535 12 833	20 607 14 363	20 666 13 792	16
1598 12 554	- - - - - aus anderen Früchten	1000 l 1000 DM	45 808 42 311	94 096 67 172	36 857 54 146	70
1598 12 555	- - - - - Nektarmischungen mit Zusatz von Vitaminen	1000 l 1000 DM	40 508 54 602	55 141 68 544	44 307 58 309	41
1598 12 556	- - - - - Andere Nektarmischungen	1000 l 1000 DM	31 739 21 698	53 106 27 030	48 965 23 067	44
1598 12 558	- - - - - Diät-Fruchtnektare	1000 l 1000 DM	73 314 62 833	73 550 69 680	61 262 58 894	98
1598 12 559	- - - - - Gemüse-Nektare, Gemüse-trunke	1000 l 1000 DM	1 430 1 980	1 983 3 124	1 747 2 413	11
1598 12 591	- - - - - Andere nicht alkoholhaltige Getränke (ohne Milchfettgehalt) (ohne Nektare) - - - - - Fruchtsaftgetränke, kohlensäurefrei, nicht-brennwertvermindert	1000 l 1000 DM	123 029 120 913	163 087 160 784	129 820 131 583	73
1598 12 592	- - - - - Fruchtsaftgetränke, kohlensäurefrei, brennwertvermindert (light)	1000 l 1000 DM	14 827 16 008	41 643 54 303	42 285 48 484	27
1598 12 593	- - - - - Fruchtsaftgetränke, kohlensäurehaltig, nicht-brennwertvermindert	1000 l 1000 DM	23 748 20 293	27 422 24 136	32 508 30 374	90
1598 12 594	- - - - - Fruchtsaftgetränke, kohlensäurehaltig, brennwertvermindert (light)	1000 l 1000 DM	10 441 7 801	12 701 9 610	13 126 10 539	42
1598 12 595	- - - - - alkoholfreies Bier	1000 l 1000 DM	59 278 82 313	58 294 79 379	62 011 77 173	32
1598 12 596	- - - - - alkoholfreier Wein	1000 l 1000 DM	1

5 Produktion nach Güterarten - Deutschland

Melde-Nr.	Bezeichnung	Einheit	3. VJ 1996	2. VJ 1997	3. VJ 1997	3. VJ 1997 Anzahl Unternehmen
1	2	3	4	5	6	7
1598 12 597	-- trinkfertige Kaffee- und Teegetränke	1000 l 1000 DM	119 958 39 030	202 291 91 469	211 681 77 818	59
1598 12 598	-- Kindernährgetränke	1000 l 1000 DM	.	.	.	3
1598 12 599	-- Andere nicht alkoholhaltige Getränke (ohne Milchfettgehalt) (ohne Nektare)	1000 l 1000 DM	3 650 4 755	6 350 8 504	8 038 9 838	24
1598 12 700	- Andere nicht alkoholhaltige Getränke mit Milchfettgehalt	1000 l 1000 DM	31 590 42 407	31 843 34 001	30 759 31 991	28
1599 00 000	Veredlung von Erzeugnissen dieser Güterabteilung, a.n.g.	1000 DM	89 411	59 180	49 071	53
	Tabakerzeugnisse					
	Zigarren (einschl. Stumpen), Zigarillos und Zigaretten, aus Tabak oder Tabakersatzstoffen					
	- Zigarren, Stumpen und Zigarillos, Tabak enthaltend					
1600 11 301	-- Zigarren, ganz aus Tabak	Mill. St 1000 DM	47 12 149	58 15 165	49 13 682	6
1600 11 302	-- Zigarren, Tabakersatzstoffe enthaltend	Mill. St 1000 DM	.	.	.	1
1600 11 303	-- Stumpen	Mill. St 1000 DM	.	.	.	2
1600 11 305	-- Zigarillos	Mill. St 1000 DM	272 50 046	341 60 882	322 61 750	8
1600 11 500	- Zigaretten, Tabak enthaltend	Mill. St 1000 DM	52 322 1 759 095	45 448 1 632 337	46 882 1 701 548	7
	- Andere Zigarren (einschl. Stumpen), Zigarillos und Zigaretten, ganz aus Tabakersatzstoffen					
1600 11 701	-- Zigarren, Tabakersatzstoffe enthaltend	t 1000 DM	-	-	-	-
1600 11 703	-- Stumpen, Tabakersatzstoffe enthaltend	t 1000 DM	-	-	-	-
1600 11 705	-- Zigarillos, Tabakersatzstoffe enthaltend	t 1000 DM	-	-	-	-
1600 11 707	-- Zigaretten, Tabakersatzstoffe enthaltend	t 1000 DM	-	-	-	-
	Anderer verarbeiteter Tabak und andere verarbeitete Tabakersatzstoffe; "homogenisierter" oder "rekonstituierter" Tabak; Tabakauszüge und -soßen					
	- Rauchtabak, auch teilweise oder ganz aus Tabakersatzstoffen					
1600 12 303	-- Feinschnitt	t 1000 DM	3 641 59 888	5 098 78 501	6 449 93 838	12
1600 12 305	-- Pfeifentabak (Krüllschnitt, Grobschnitt)	t 1000 DM	148 8 505	140 7 771	160 9 110	7
	- Anderer verarbeiteter Tabak und andere verarbeitete Tabakersatzstoffe					
1600 12 903	-- "homogenisierter" oder "rekonstituierter" Tabak	t 1000 DM	.	.	.	1
1600 12 909	- Anderer verarbeiteter Tabak und andere verarbeitete Tabakwaren und -ersatzstoffe	t 1000 DM	193 .	.	.	2
1600 20 000	Tabakabfälle	t 1000 DM	-	-	-	-
1699 00 000	Veredlung von Erzeugnissen dieser Güterabteilung	1000 DM	.	.	.	1
	Textilien					
	Textile Spinnstoffe und Garne					
1710 10 000	Wollfett und daraus stammende Fettstoffe (einschl. Lanolin) darunter zum Absatz bestimmt	t 1000 DM	*	.	.	2 2
	Natürliche textile Spinnstoffe, präpariert zum Spinnen					
	- Grege, Abfälle aus Seide					
1710 20 110	-- Grege, weder gedreht noch gezwirnt darunter zum Absatz bestimmt	t 1000 DM	*	-	.	1 1

5 Produktion nach Güterarten - Deutschland

Melde-Nr.	Bezeichnung	Einheit	3. VJ 1996	2. VJ 1997	3. VJ 1997	3. VJ 1997 Anzahl Unternehmen
1	2	3	4	5	6	7
1710 20 190	- - Abfälle aus Seide, gekrempelt oder gekämmt darunter zum Absatz bestimmt	t t 1000 DM	* - -	- - -	- - -	- - -
1710 20 210	- - Gewaschene, nicht carbonisierte und carbonisierte Wolle, Kämmlinge von Wolle oder feinen Tierhaaren, Kammzüge und Krempelbänder, aus Wolle oder anderen Tierhaaren - - Gewaschene Wolle, nicht carbonisiert darunter zum Absatz bestimmt	t t 1000 DM	*	1 1 1
1710 20 230	- - Carbonisierte Wolle, weder gekämmt noch gekrempelt darunter zum Absatz bestimmt	t t 1000 DM	* - -	- - -	- - -	- - -
1710 20 250	- - Kämmlinge von Wolle oder feinen Tierhaaren darunter zum Absatz bestimmt	t t 1000 DM	* . .	1 690 1 690 5 469	1 606 1 606 5 398	4 4 4
1710 20 270	- - Kammzüge und Krempelbänder aus Wolle oder anderen Tierhaaren darunter zum Absatz bestimmt	t t 1000 DM	*	2 2 2
1710 20 300	- Baumwolle, gekrempelt oder gekämmt darunter zum Absatz bestimmt	t t 1000 DM	* - -	- - -	- - -	- - -
1710 20 400	- Flachs, bearbeitet, jedoch nicht versponnen; Werg und Abfälle aus Flachs darunter zum Absatz bestimmt	t t 1000 DM	* . .	- - -	- - -	- - -
1710 20 500	- Andere pflanzliche Spinnstoffe (ohne Flachs), bearbeitet, jedoch nicht versponnen; Werg und Abfälle dieser Spinnstoffe darunter zum Absatz bestimmt	t t 1000 DM	* 1 831 1 831 10 254	1 994 1 994 11 042	1 778 1 778 10 306	3 3 3
1710 30 310	Chemiefasern, präpariert zum Spinnen - Synthetische Spinnfasern für die Spinnerei aufbereitet - - aus Polyacryl oder Modacryl darunter zum Absatz bestimmt	t t 1000 DM	*	1 1 1
1710 30 390	- - Andere synthetische Spinnfasern darunter zum Absatz bestimmt	t t 1000 DM	* 506 .	1 448 . .	815 . .	3 2 2
1710 30 500	- Künstliche Spinnfasern für die Spinnerei aufbereitet darunter zum Absatz bestimmt	t t 1000 DM	* . .	- - -	- - -	- - -
1710 41 500	Garne aus natürlichen Spinnstoffen Seidengarne, n.A.E. - Seidengarne (ohne Schappeseidengarne oder Bourreteseidengarne) darunter zum Absatz bestimmt	t t 1000 DM	*	- - -	- - -
1710 41 900	- Schappeseidengarne oder Bourreteseidengarne darunter zum Absatz bestimmt	t t 1000 DM	*	- - -	- - -
1710 42 310	Wollgarne, n.A.E. - Streichgarne aus Wolle oder feinen Tierhaaren - - für Teppiche und Fußbodenbeläge darunter zum Absatz bestimmt	t t 1000 DM	* . 344 4 508	. . 402 5 265	. . 298 4 185	5 3 3
1710 42 321	- - für Gewebe - - mit einem Anteil an Wolle von 85 GHT oder mehr darunter zum Absatz bestimmt	t t 1000 DM	* 248 51 1 231	325 52 1 018	244 . .	7 3 3
1710 42 323	- - mit einem Anteil an Wolle von weniger als 85 GHT darunter zum Absatz bestimmt	t t 1000 DM	*	1 1 1
1710 42 331	- - für Maschenware - - mit einem Anteil an Wolle von 85 GHT oder mehr darunter zum Absatz bestimmt	t t 1000 DM	*	1 1 1
1710 42 333	- - mit einem Anteil an Wolle von weniger als 85 GHT darunter zum Absatz bestimmt	t t 1000 DM	* . . .	28	1 1 1
1710 42 390	- - für andere Zwecke darunter zum Absatz bestimmt	t t 1000 DM	* - -	- - -	- - -	- - -

5 Produktion nach Güterarten - Deutschland

Melde-Nr.	Bezeichnung	Einheit	3. VJ 1996	2. VJ 1997	3. VJ 1997	3. VJ 1997 Anzahl Unternehmen
1	2	3	4	5	6	7
	- Kammgarne aus Wolle oder anderen Tierhaaren					
1710 42 510	- - für Teppiche und Fußbodenbeläge darunter zum Absatz bestimmt	t t 1000 DM	*	1 1
	- - für Gewebe					
1710 42 521	- - mit einem Anteil an Wolle von 85 GHT oder mehr darunter zum Absatz bestimmt	t t 1000 DM	* 2 992 2 992 59 478	. 4 037 89 662	3 009 3 009 69 551	10 10
1710 42 523	- - mit einem Anteil an Wolle von weniger als 85 GHT darunter zum Absatz bestimmt	t t 1000 DM	* 359 359 6 474	. 595 11 258	564 564 11 089	4 4
	- - für Maschenware					
1710 42 531	- - mit einem Anteil an Wolle von 85 GHT oder mehr darunter zum Absatz bestimmt	t t 1000 DM	* 782 18 199	. 1 136 27 502	. 892 22 241	6 6
1710 42 533	- - mit einem Anteil an Wolle von weniger als 85 GHT darunter zum Absatz bestimmt	t t 1000 DM	* 376 8 715	. 825 18 624	. 652 15 618	6 6
1710 42 590	- - für andere Zwecke darunter zum Absatz bestimmt	t t 1000 DM	* - - -	- - -	- - -	- -
	Baumwollgarne, auch gezwirnt (ohne Nähgarne), n.A.E.					
	- aus nicht gekämmten Fasern					
1710 43 310	- - für Teppiche und Fußbodenbeläge darunter zum Absatz bestimmt	t t 1000 DM	*	1 1
	- - für Gewebe					
1710 43 321	- - mit einem Anteil an Baumwolle von 85 GHT oder mehr darunter zum Absatz bestimmt	t t 1000 DM	* 18 520 13 203 65 083	25 458 18 304 92 195	20 998 15 575 80 403	34 31
1710 43 325	- - mit einem Anteil an Baumwolle von weniger als 85 GHT, gemischt mit künstlichen Fasern darunter zum Absatz bestimmt	t t 1000 DM	* 314 314 2 252	639 639 4 756	498 498 3 966	10 10
1710 43 327	- - mit einem Anteil an Baumwolle von weniger als 85 GHT, gemischt mit synthetischen Fasern darunter zum Absatz bestimmt	t t 1000 DM	* 1 264 518 3 208	1 462 890 5 206	1 053 606 3 533	11 8
1710 43 329	- - mit einem Anteil an Baumwolle von weniger als 85 GHT, gemischt mit sonstigen Fasern darunter zum Absatz bestimmt	t t 1000 DM	*	4 4
	- - für Maschenware					
1710 43 331	- - mit einem Anteil an Baumwolle von 85 GHT oder mehr darunter zum Absatz bestimmt	t t 1000 DM	* 2 624 2 624 15 950	2 416 2 416 15 432	1 655 1 655 10 203	10 10
1710 43 335	- - mit einem Anteil an Baumwolle von weniger als 85 GHT, gemischt mit künstlichen Fasern darunter zum Absatz bestimmt	t t 1000 DM	* 116 116 1 002	206 206 2 075	191 191 1 458	7 7
1710 43 337	- - mit einem Anteil an Baumwolle von weniger als 85 GHT, gemischt mit synthetischen Fasern darunter zum Absatz bestimmt	t t 1000 DM	* 231 231 1 794	164 164 1 397	60 60 613	5 5
1710 43 339	- - mit einem Anteil an Baumwolle von weniger als 85 GHT, gemischt mit sonstigen Fasern darunter zum Absatz bestimmt	t t 1000 DM	*	3 3 54	2 2
1710 43 390	- - für andere Zwecke darunter zum Absatz bestimmt	t t 1000 DM	*	2 2
	- aus gekämmten Fasern					
1710 43 510	- - für Teppiche und Fußbodenbeläge darunter zum Absatz bestimmt	t t 1000 DM	* - - -	- - -	- - -	- -
	- - für Gewebe					
1710 43 521	- - mit einem Anteil an Baumwolle von 85 GHT oder mehr darunter zum Absatz bestimmt	t t 1000 DM	* 1 896 21 403	1 795 20 880	1 429 16 777	10 10
1710 43 525	- - mit einem Anteil an Baumwolle von weniger als 85 GHT, gemischt mit künstlichen Fasern darunter zum Absatz bestimmt	t t 1000 DM	*	- - - -	- -

5 Produktion nach Güterarten - Deutschland

Melde-Nr.	Bezeichnung	Einheit	3. VJ 1996	2. VJ 1997	3. VJ 1997	3. VJ 1997 Anzahl Unternehmen
1	2	3	4	5	6	7
1710 43 527	- - - mit einem Anteil an Baumwolle von weniger als 85 GHT, gemischt mit synthetischen Fasern darunter zum Absatz bestimmt	t t 1000 DM	* . 162 1 627	142 142 1 350	127 127 1 162	6 6 .
1710 43 529	- - - mit einem Anteil an Baumwolle von weniger als 85 GHT, gemischt mit sonstigen Fasern darunter zum Absatz bestimmt	t t 1000 DM	* - - -	- - -	. . .	1 1 .
1710 43 531	- - für Maschenware - - - mit einem Anteil an Baumwolle von 85 GHT oder mehr darunter zum Absatz bestimmt	t t 1000 DM	* 2 515 2 515 29 074	3 200 3 200 41 667	2 387 2 387 30 645	11 11 .
1710 43 535	- - - mit einem Anteil an Baumwolle von weniger als 85 GHT, gemischt mit künstlichen Fasern darunter zum Absatz bestimmt	t t 1000 DM	* . . .	416 416 .	367 367 3 122	4 4 .
1710 43 537	- - - mit einem Anteil an Baumwolle von weniger als 85 GHT, gemischt mit synthetischen Fasern darunter zum Absatz bestimmt	t t 1000 DM	* 3 3	1 1 .
1710 43 539	- - - mit einem Anteil an Baumwolle von weniger als 85 GHT, gemischt mit sonstigen Fasern darunter zum Absatz bestimmt	t t 1000 DM	*	1 1 .
1710 43 590	- - für andere Zwecke darunter zum Absatz bestimmt	t t 1000 DM	*	2 2 .
1710 44 020	Garne aus Flachs, auch gezwirnt (Leinengarne), n.A.E. - für Gewebe darunter zum Absatz bestimmt	t t 1000 DM	* . 179 2 109	331 331 4 042	269 269 3 298	3 3 .
1710 44 030	- für Maschenware darunter zum Absatz bestimmt	t t 1000 DM	*	1 1 .
1710 44 090	- für andere Zwecke darunter zum Absatz bestimmt	t t 1000 DM	* 79 79 1 641	. . .	66 66 1 409	3 3 .
1710 45 100	Nähgarne u.a. Garne aus natürlichen Spinnstoffen, auch gezwirnt, auch in Aufmachungen für den Einzelverkauf - Seidengarne, Schappeseidengarne und Bourreteseidengarne, i.A.E.; Messinahaar darunter zum Absatz bestimmt	t t 1000 DM	*	1 1 .
1710 45 303	- Garne aus Wolle oder feinen Tierhaaren, i.A.E. - Handstrickgarne darunter zum Absatz bestimmt	t t 1000 DM	* 203 203 5 470	. . .	134 134 3 615	4 4 .
1710 45 309	- - Andere Garne darunter zum Absatz bestimmt	t t 1000 DM	* 42 42 1 151	31 31 861	29 29 817	3 3 .
1710 45 530	- Nähgarne u.a. Garne aus Baumwolle - - Nähgarne, n.A.E. darunter zum Absatz bestimmt	t t 1000 DM	* 77 77 2 817	87 87 2 362	90 90 2 168	6 6 .
1710 45 550	- - Nähgarne, i.A.E. darunter zum Absatz bestimmt	t t 1000 DM	* 22 22 1 945	23 23 2 028	20 20 1 684	5 5 .
1710 45 570	- - Garne (ohne Nähgarne), i.A.E. darunter zum Absatz bestimmt	t t 1000 DM	*	3 3 .
1710 45 700	- Garne aus Flachs (Leinengarne), i.A.E. darunter zum Absatz bestimmt	t t 1000 DM	*	1 1 .
1710 46 000	Garne aus Jute oder anderen textilen Bastfasern; Garne aus anderen pflanzlichen Spinnstoffen; Papiergarne darunter zum Absatz bestimmt	t t 1000 DM	* 214 214	1 1 .

5 Produktion nach Güterarten - Deutschland

Melde-Nr.	Bezeichnung	Einheit	3. VJ 1996	2. VJ 1997	3. VJ 1997	3. VJ 1997 Anzahl Unternehmen
1	2	3	4	5	6	7
	Garne aus Chemiefasern					
	Gezwirnte Garne aus synthetischen und künstlichen Filamenten (ohne Nähgarne), n.A.E.					
1710 51 330	- aus synthetischen Filamenten	t	155	316	291	7
	- aus Nylon oder anderen Polyamidfilamenten	t	155	316	291	7
	darunter zum Absatz bestimmt	1000 DM	2 558	5 050	4 659	
1710 51 350	- - aus Polyesterfilamenten	t	1 075	1 384	1 146	7
	darunter zum Absatz bestimmt	1000 DM	1 075	1 384	1 146	7
1710 51 370	- - aus anderen synthetischen Filamenten	t	11 367	12 873	10 672	
	darunter zum Absatz bestimmt	1000 DM	.	.	.	2
1710 51 500	- aus künstlichen Filamenten	t	423	557	474	8
	darunter zum Absatz bestimmt	1000 DM	423	557	474	8
	Garne aus synthetischen Spinnfasern (ohne Nähgarne), auch gezwirnt, n.A.E.					
	- aus synthetischen Spinnfasern, mit einem Anteil an diesen Spinnfasern von 85 GHT oder mehr					
1710 52 310	- - für Teppiche und Fußbodenbeläge	t	.	.	.	7
	darunter zum Absatz bestimmt	1000 DM	6 660	6 962	6 890	6
			42 984	47 504	46 444	
1710 52 320	- - für Gewebe	t	9 326	12 752	11 636	39
	darunter zum Absatz bestimmt	1000 DM	8 440	10 907	10 183	34
			80 486	110 611	98 802	
1710 52 330	- - für Maschenware	t	.	.	.	13
	darunter zum Absatz bestimmt	1000 DM	986	1 258	1 030	13
			17 023	25 320	21 746	
1710 52 390	- - für andere Zwecke	t	1 129	1 341	1 067	10
	darunter zum Absatz bestimmt	1000 DM	591	728	668	9
			7 137	8 792	8 018	
	- aus Polyester-Spinnfasern, mit einem Anteil von weniger als 85 GHT, mit künstlichen Spinnfasern gemischt					
1710 52 510	- - für Teppiche und Fußbodenbeläge	t	.	.	.	1
	darunter zum Absatz bestimmt	1000 DM	-	-	-	-
1710 52 520	- - für Gewebe	t	461	.	.	9
	darunter zum Absatz bestimmt	1000 DM	461	677	525	8
			3 049	4 654	3 424	
1710 52 530	- - für Maschenware	t	.	.	.	5
	darunter zum Absatz bestimmt	1000 DM	196	56	25	5
			1 432	505	347	
1710 52 590	- - für andere Zwecke	t	.	.	.	1
	darunter zum Absatz bestimmt	1000 DM	.	.	.	1
	- aus synthetischen Spinnfasern, mit einem Anteil von weniger als 85 GHT, mit Baumwolle gemischt					
1710 52 710	- - für Teppiche und Fußbodenbeläge	t	-	-	-	-
	darunter zum Absatz bestimmt	1000 DM	-	-	-	-
1710 52 720	- - für Gewebe	t	.	.	.	12
	darunter zum Absatz bestimmt	1000 DM	2 996	3 956	3 361	12
			20 956	27 296	22 894	
1710 52 730	- - für Maschenware	t	1 188	1 460	1 501	9
	darunter zum Absatz bestimmt	1000 DM	1 188	1 460	1 501	9
			5 587	6 447	7 154	
1710 52 790	- - für andere Zwecke	t	.	.	.	1
	darunter zum Absatz bestimmt	1000 DM	.	.	.	1
	- Andere Garne aus synthetischen Spinnfasern, mit einem Anteil von weniger als 85 GHT, mit anderen Spinnfasern (ohne Wolle) gemischt					
1710 52 910	- - für Teppiche und Fußbodenbeläge	t	.	.	.	1
	darunter zum Absatz bestimmt	1000 DM	.	.	.	1
1710 52 920	- - für Gewebe	t	.	418	355	7
	darunter zum Absatz bestimmt	1000 DM	314	418	355	7
			4 716	6 617	5 769	
1710 52 930	- - für Maschenware	t	280	188	165	6
	darunter zum Absatz bestimmt	1000 DM	280	188	165	6
			5 263	4 033	3 727	

5 Produktion nach Güterarten - Deutschland

Melde-Nr.	Bezeichnung	Einheit	3. VJ 1996	2. VJ 1997	3. VJ 1997	3. VJ 1997 Anzahl Unternehmen
1	2	3	4	5	6	7
1710 52 990	-- für andere Zwecke darunter zum Absatz bestimmt	t t 1000 DM	*	2 2
	Garne aus synthetischen Spinnfasern (ohne Nähgarne), mit Wolle oder feinen Tierhaaren gemischt, auch gezwirnt, n.A.E. - mit gekrempelter Wolle oder feinen Tierhaaren gemischt, mit einem Anteil von weniger als 85 GHT					
1710 53 310	-- für Teppiche und Fußbodenbeläge darunter zum Absatz bestimmt	t t 1000 DM	*	1 1
1710 53 320	-- für Gewebe darunter zum Absatz bestimmt	t t 1000 DM	*	2 2
1710 53 330	-- für Maschenware darunter zum Absatz bestimmt	t t 1000 DM	*	4 4
1710 53 390	-- für andere Zwecke darunter zum Absatz bestimmt	t t 1000 DM	*	- -
	- mit gekämmter Wolle oder feinen Tierhaaren gemischt, mit einem Anteil von weniger als 85 GHT					
1710 53 510	-- für Teppiche und Fußbodenbeläge darunter zum Absatz bestimmt	t t 1000 DM	*	- -
1710 53 520	-- für Gewebe darunter zum Absatz bestimmt	t t 1000 DM	* . .	952 952 17 520	. . 21 556	894 894 16 451
1710 53 530	-- für Maschenware darunter zum Absatz bestimmt	t t 1000 DM	* . .	234 4 178	351 6 284	218 3 839
1710 53 590	-- für andere Zwecke darunter zum Absatz bestimmt	t t 1000 DM	*	- -
	Garne aus künstlichen Spinnfasern (ohne Nähgarne), auch gezwirnt, n.A.E.					
1710 54 010	-- für Teppiche und Fußbodenbeläge darunter zum Absatz bestimmt	t t 1000 DM	*	- -
1710 54 020	-- für Gewebe darunter zum Absatz bestimmt	t t 1000 DM	* . .	3 639 2 579 18 447	4 711 3 343 23 985	4 106 2 813 19 857
1710 54 030	-- für Maschenware darunter zum Absatz bestimmt	t t 1000 DM	* . .	94 809	242 2 117	242 2 264
1710 54 090	-- für andere Zwecke darunter zum Absatz bestimmt	t t 1000 DM	* . .	50 50 741	50 50 785	. . .
	Nähgarne u.a. Garne aus Chemiefasern, auch in Aufmachung für den Einzelverkauf - Nähgarne aus synthetischen oder künstlichen Filamenten					
1710 55 130	-- Nähgarne, n.A.E. darunter zum Absatz bestimmt	t t 1000 DM	* . .	1 009 1 009 60 508	1 152 1 152 60 655	1 029 1 029 54 222
1710 55 150	-- Nähgarne, i.A.E. darunter zum Absatz bestimmt	t t 1000 DM	* . .	40 40 3 124	43 43 3 154	39 39 2 823
1710 55 300	- Garne aus synthetischen oder künstlichen Filamenten (ohne Nähgarne), i.A.E. darunter zum Absatz bestimmt	t t 1000 DM	*	- -
	- Nähgarne aus synthetischen oder künstlichen Spinnfasern					
1710 55 530	-- Nähgarne, n.A.E. darunter zum Absatz bestimmt	t t 1000 DM	* . .	648 37 624	777 34 519	610 25 846
1710 55 550	-- Nähgarne, i.A.E. darunter zum Absatz bestimmt	t t 1000 DM	*	2 2
1710 55 700	- Garne aus synthetischen oder künstlichen Spinnfasern (ohne Nähgarne), i.A.E. darunter zum Absatz bestimmt	t t 1000 DM	* . .	16 16 902	. . 799	16 16 905

5 Produktion nach Güterarten - Deutschland

Melde-Nr.	Bezeichnung	Einheit	3. VJ 1996	2. VJ 1997	3. VJ 1997	3. VJ 1997 Anzahl Unternehmen
1	2	3	4	5	6	7
	Spinnstoff- und Garnabfälle (ohne Chemiefaserabfälle), Reißspinnstoff					
1710 61 000	Abfälle von Seide (einschl. nicht abhaspelbarer Kokons), Garnabfälle und Reißspinnstoff, weder gekrempelt noch gekämmt	t 1000 DM	-	-	-	-
1710 62 000	Abfälle von Wolle oder Tierhaaren (einschl. Garnabfällen) (ohne Reißspinnstoff)	t 1000 DM	.	.	.	1
1710 63 000	Reißspinnstoff aus Wolle oder Tierhaaren	t 1000 DM	-	-	-	-
1710 64 000	Garnabfälle aus Baumwolle (ohne Reißspinnstoff)	t 1000 DM	-	-	.	1
1710 65 000	Reißspinnstoff u.a. Abfälle aus Baumwolle (ohne Garnabfälle)	t 1000 DM	.	.	.	2
	Gewebe					
	Gewebe aus natürlichen Spinnstoffen (ohne Baumwolle)					
1720 10 100	- Gewebe aus Seide, Schappeseide oder Bourretteseide	t 1000 m2 1000 DM	* 15 141	14 103	16 113	5
	darunter zum Absatz bestimmt	t 1000 m2 1000 DM	15 141 2 841	14 103 3 465	16 113 3 669	5
	- Streichgarngewebe aus Wolle oder Tierhaaren					
1720 10 222	- - für Bekleidung	t 1000 m2	* 104 335	113 295	74 206	3
	- - Herrenoberbekleidungsstoff	t 1000 m2	104 335	113 295	74 206	3
	darunter zum Absatz bestimmt	t 1000 m2 1000 DM	104 335 4 143	113 295 5 171	74 206 3 119	3
1720 10 223	- - - Damenoberbekleidungsstoff	t 1000 m2	* 349 1 472	524 1 983	358 1 532	7
	darunter zum Absatz bestimmt	t 1000 m2 1000 DM	349 1 472 12 999	524 1 983 24 946	358 1 532 14 111	7
1720 10 229	- - - Anderer Bekleidungsstoff	t 1000 m2	* .	.	.	2
	darunter zum Absatz bestimmt	t 1000 m2 1000 DM	2
	- - für Heim- und Haushaltstextilien					
1720 10 253	- - - Schlaf- und Reisedeckenstoff	t 1000 m2	* 62 141	.	.	2
	darunter zum Absatz bestimmt	t 1000 m2 1000 DM	1
1720 10 259	- - - Anderer Heim- und Haushaltstextilienstoff	t 1000 m2	* 13 28	33 117	25 57	6
	darunter zum Absatz bestimmt	t 1000 m2 1000 DM	13 28 691	33 117 1 502	25 57 1 199	6
1720 10 290	- - für technischen und industriellen Bedarf	t 1000 m2	* .	.	.	2
	darunter zum Absatz bestimmt	t 1000 m2 1000 DM	1
	- Kammgarngewebe aus Wolle oder anderen Tierhaaren					
1720 10 322	- - für Bekleidung	t 1000 m2	* .	.	.	18
	- - Herrenoberbekleidungsstoff	t 1000 m2	1 918 7 803	2 415 9 653	1 927 7 720	18
	darunter zum Absatz bestimmt	t 1000 m2 1000 DM	1 918 7 803 90 383	2 415 9 653 115 947	1 927 7 720 92 770	18
1720 10 323	- - - Damenoberbekleidungsstoff	t 1000 m2	* .	.	.	18
	darunter zum Absatz bestimmt	t 1000 m2 1000 DM	1 568 6 538 75 911	2 377 9 911 119 710	1 531 6 423 77 342	17
1720 10 329	- - - Anderer Bekleidungsstoff	t 1000 m2	* .	.	.	5
	darunter zum Absatz bestimmt	t 1000 m2 1000 DM	4
1720 10 350	- - für Heim- und Haushaltstextilien	t 1000 m2	* 27 49	42 88	35 77	4
	darunter zum Absatz bestimmt	t 1000 m2 1000 DM	27 49 1 140	42 88 1 913	35 77 1 516	4

5 Produktion nach Güterarten - Deutschland

Melde-Nr.	Bezeichnung	Einheit	3. VJ 1996	2. VJ 1997	3. VJ 1997	3. VJ 1997 Anzahl Unternehmen	
1	2	3	4	5	6	7	
1720 10 390	-- für technischen und industriellen Bedarf	t	*	.	.	2	
	darunter zum Absatz bestimmt	1000 m2	*	.	.	2	
		t	.	.	.		
		1000 m2	.	.	.		
		1000 DM	.	.	.		
	- Gewebe aus Flachs (Leinengewebe), mit einem Anteil an Flachs von 85 GHT oder mehr						
1720 10 420	-- für Bekleidung	t	*	21	.	2	
	darunter zum Absatz bestimmt	1000 m2	*	104	.	2	
		t	.	21	.		
		1000 m2	.	104	.		
		1000 DM	.	502	140		
1720 10 450	-- für Heim- und Haushaltstextilien	t	*	.	.	2	
	darunter zum Absatz bestimmt	1000 m2	*	.	.	2	
		t	.	.	.		
		1000 m2	.	.	.		
		1000 DM	.	.	.		
1720 10 490	-- für technischen und industriellen Bedarf	t	*	21	22	22	4
	darunter zum Absatz bestimmt	1000 m2	*	67	65	68	4
		t	.	21	22	22	
		1000 m2	.	67	65	68	
		1000 DM	.	730	766	760	
	- Gewebe aus Flachs (Leinengewebe), mit einem Anteil an Flachs von weniger als 85 GHT, gemischt mit Baumwolle						
1720 10 520	-- für Bekleidung	t	*	.	.	61	3
	darunter zum Absatz bestimmt	1000 m2	*	.	.	309	
		t	.	.	.	61	3
		1000 m2	.	.	.	309	
		1000 DM	.	.	1 174		
1720 10 550	-- für Heim- und Haushaltstextilien	t	*	14	.	.	2
	darunter zum Absatz bestimmt	1000 m2	*	.	.	.	1
		t	
		1000 m2	
		1000 DM	
1720 10 590	-- für technischen und industriellen Bedarf	t	*	.	.	.	2
	darunter zum Absatz bestimmt	1000 m2	*	.	.	.	2
		t	
		1000 m2	
		1000 DM	
	- Gewebe aus Flachs (Leinengewebe), mit einem Anteil an Flachs von weniger als 85 GHT, gemischt mit anderen Spinnstoffen						
1720 10 620	-- für Bekleidung	t	*	.	6	8	3
	darunter zum Absatz bestimmt	1000 m2	*	.	35	56	
		t	.	.	6	8	3
		1000 m2	.	.	35	56	
		1000 DM	.	177	322		
1720 10 650	-- für Heim- und Haushaltstextilien	t	*	.	45	26	3
	darunter zum Absatz bestimmt	1000 m2	*	.	164	97	
		t	1
		1000 m2	
		1000 DM	
1720 10 690	-- für technischen und industriellen Bedarf	t	*	.	.	.	1
	darunter zum Absatz bestimmt	1000 m2	*	.	.	.	1
		t	
		1000 m2	
		1000 DM	
1720 10 700	- Gewebe aus Jute oder anderen textilen Bastfasern	t	*	.	.	.	6
	darunter zum Absatz bestimmt	1000 m2	*	7 279	6 135	8 101	
		t	.	1 124	1 058	1 275	6
		1000 m2	.	7 279	6 135	8 101	
		1000 DM	.	5 938	4 787	5 949	
1720 10 900	- Gewebe aus anderen pflanzlichen Spinnstoffen oder aus Papiergarnen	t	*	.	.	.	1
	darunter zum Absatz bestimmt	1000 m2	*	.	.	.	1
		t	
		1000 m2	
		1000 DM	
	Baumwollgewebe						
	- rohgewebt, mit einem Quadratmetergewicht von 200 g oder weniger (ohne Verbandmull)						
1720 20 110	-- Hemden- und Blusenstoff	t	*	838	1 967	1 332	8
	darunter zum Absatz bestimmt	1000 m2	*	5 537	9 855	3 095	
		t	.	838	1 967	1 332	8
		1000 m2	.	5 537	9 855	3 095	
		1000 DM	.	19 763	25 663	19 435	
1720 20 122	-- für andere Bekleidung	t	*	434	443	415	7
	darunter zum Absatz bestimmt	1000 m2	*	1 888	1 870	1 840	
		t	.	434	443	415	7
		1000 m2	.	1 888	1 870	1 840	
		1000 DM	.	9 316	9 795	10 138	

5 Produktion nach Güterarten - Deutschland

Melde-Nr.	Bezeichnung	Einheit	3. VJ 1996	2. VJ 1997	3. VJ 1997	3. VJ 1997 Anzahl Unternehmen
1	2	3	4	5	6	7
1720 20 123	- - - Damenoberbekleidungsstoff	t	209	221	231	7
		1000 m2	1 275	1 227	1 265	
	darunter zum Absatz bestimmt	t	209	221	231	7
		1000 m2	1 275	1 227	1 265	
		1000 DM	3 206	3 427	3 366	
1720 20 127	- - - Einlagestoff für Bekleidung und Wäsche	t	37	.	24	3
		1000 m2	318	.	240	
	darunter zum Absatz bestimmt	t	37	.	24	3
		1000 m2	318	.	240	
		1000 DM	552	.	.	
1720 20 129	- - - Anderer Bekleidungsstoff	t	1 153	1 448	1 156	11
		1000 m2	8 144	10 803	8 832	
	darunter zum Absatz bestimmt	t	1 153	1 448	1 156	11
		1000 m2	8 144	10 803	8 832	
		1000 DM	18 553	23 043	18 048	
	- - für Haushaltstextilien	t	239	275	237	4
1720 20 133	- - - Inlett- und Einschütttestoff	1000 m2	1 462	1 688	1 474	
	darunter zum Absatz bestimmt	t	113	114	111	4
		1000 m2	697	711	692	
		1000 DM	3 753	4 337	4 189	
1720 20 135	- - - Steppdecken-Überstoff	t	.	.	.	5
		1000 m2	.	.	.	
	darunter zum Absatz bestimmt	t	195	168	158	5
		1000 m2	1 423	1 239	1 155	
		1000 DM	4 681	3 356	2 627	
1720 20 139	- - - Anderer Haushaltstextilienstoff	t	5 316	4 926	4 732	20
		1000 m2	31 949	31 687	26 861	
	darunter zum Absatz bestimmt	t	1 060	705	736	14
		1000 m2	5 825	3 729	3 714	
		1000 DM	17 534	10 888	10 173	
	- - für Heimtextilien	t	.	.	.	
1720 20 153	- - - Möbelstoff (flachgewebt)	1000 m2	.	.	.	-
	darunter zum Absatz bestimmt	t	.	.	.	-
		1000 m2	.	.	.	
		1000 DM	.	.	.	
1720 20 155	- - - Dekorationsstoff	t	.	.	.	6
		1000 m2	.	.	.	
	darunter zum Absatz bestimmt	t	137	157	136	5
		1000 m2	805	1 062	883	
		1000 DM	2 412	3 293	3 133	
1720 20 159	- - - Anderer Heimtextilienstoff	t	.	.	.	3
		1000 m2	.	.	.	
	darunter zum Absatz bestimmt	t	161	153	144	3
		1000 m2	1 011	1 076	938	
		1000 DM	.	.	.	
1720 20 190	- - für technischen und industriellen Bedarf	t	.	.	.	16
		1000 m2	.	.	.	
	darunter zum Absatz bestimmt	t	1 845	2 459	2 394	16
		1000 m2	10 583	14 637	13 817	
		1000 DM	19 496	25 443	24 080	
1720 20 200	- Verbandmull	t	80	81	65	4
		1000 m2	1 478	1 401	1 257	
	- buntgewebt, mit einem Quadratmetergewicht von 200 g oder weniger	1000 DM	3 155	2 980	2 655	
1720 20 310	- - Hemden- und Blusenstoff	t	345	561	433	3
		1000 m2	2 908	4 581	3 593	
	darunter zum Absatz bestimmt	t	345	561	433	3
		1000 m2	2 908	4 581	3 593	
		1000 DM	13 108	23 049	18 060	
	- - für andere Bekleidung	t	.	.	.	2
1720 20 322	- - - Herrenoberbekleidungsstoff	1000 m2	.	.	.	
	darunter zum Absatz bestimmt	t	.	.	.	2
		1000 m2	.	.	.	
		1000 DM	.	.	.	
1720 20 323	- - - Damenoberbekleidungsstoff	t	120	104	.	4
		1000 m2	735	689	.	
	darunter zum Absatz bestimmt	t	120	104	.	4
		1000 m2	735	689	.	
		1000 DM	4 874	4 262	.	
1720 20 329	- - - Anderer Bekleidungsstoff	t	.	.	.	2
		1000 m2	.	.	.	
	darunter zum Absatz bestimmt	t	.	.	.	2
		1000 m2	.	.	.	
		1000 DM	.	.	.	
1720 20 330	- - für Haushaltstextilien	t	.	.	.	4
		1000 m2	.	.	.	
	darunter zum Absatz bestimmt	t	.	.	.	1
		1000 m2	.	.	.	
		1000 DM	.	.	.	

5 Produktion nach Güterarten - Deutschland

Melde-Nr.	Bezeichnung	Einheit	3. VJ 1996	2. VJ 1997	3. VJ 1997	3. VJ 1997 Anzahl Unternehmen
1	2	3	4	5	6	7
1720 20 350	-- für Heimtextilien	t	*	.	.	1
	darunter zum Absatz bestimmt	1000 m2	*	.	.	1
		t	.	.	.	
		1000 m2	.	.	.	
		1000 DM	.	.	.	
1720 20 395	-- für technischen und industriellen Bedarf	t	*	281	268	3
	-- Metratzendrell	1000 m2	*	1 534	1 413	1 289
	darunter zum Absatz bestimmt	t	.	281	268	3
		1000 m2	.	1 534	1 413	1 289
		1000 DM	.	5 541	5 010	4 243
1720 20 399	-- Anderer technischer Stoff	t	*	.	.	1
	darunter zum Absatz bestimmt	1000 m2	*	.	.	1
		t	.	.	.	
		1000 m2	.	.	.	
		1000 DM	.	.	.	
	- rohgewebt (ohne Denim), mit einem Quadratmetergewicht von mehr als 200 g					
	-- für Bekleidung					
1720 20 422	-- Herrenoberbekleidungsstoff	t	*	906	890	8
	darunter zum Absatz bestimmt	1000 m2	*	3 080	2 943	2 562
		t	.	906	890	747
		1000 m2	.	3 080	2 943	2 562
		1000 DM	.	22 016	21 703	19 326
1720 20 423	-- Damenoberbekleidungsstoff	t	*	773	1 484	953
	darunter zum Absatz bestimmt	1000 m2	*	2 904	5 328	3 542
		t	.	773	1 484	953
		1000 m2	.	2 904	5 328	3 542
		1000 DM	.	7 294	13 926	11 359
1720 20 427	-- Einlagestoff	t	*	.	.	1
	darunter zum Absatz bestimmt	1000 m2	*	.	.	1
		t	.	.	.	
		1000 m2	.	.	.	
		1000 DM	.	.	.	
1720 20 429	-- Anderer Bekleidungs- und Bekleidungszubehörstoff	t	*	14 330	.	10
	darunter zum Absatz bestimmt	1000 m2	*	31 420	.	9
		t	.	14 330	13 829	12 624
		1000 m2	.	31 420	32 507	29 271
		1000 DM	.	29 934	38 070	33 636
1720 20 430	-- für Haushaltstextilien	t	*	.	787	740
	darunter zum Absatz bestimmt	1000 m2	*	.	3 445	3 237
		t	.	539	692	630
		1000 m2	.	2 420	3 063	2 790
		1000 DM	.	5 185	6 365	4 596
1720 20 453	-- für Heimtextilien	t	*	6	11	14
	-- Möbelstoff	1000 m2	*	23	52	60
	darunter zum Absatz bestimmt	t	.	6	11	14
		1000 m2	.	23	52	60
		1000 DM	.	155	175	271
1720 20 455	-- Dekorationsstoff	t	*	496	546	516
	darunter zum Absatz bestimmt	1000 m2	*	2 683	2 694	2 714
		t	.	496	546	516
		1000 m2	.	2 683	2 694	2 714
		1000 DM	.	6 301	8 450	6 770
1720 20 457	-- Schlaf- und Reisedeckenstoff	t	*	180	199	229
	darunter zum Absatz bestimmt	1000 m2	*	636	638	696
		t	.	.	.	1
		1000 m2	.	.	.	
		1000 DM	.	.	.	
1720 20 459	-- Anderer Heimtextilienstoff	t	*	239	263	290
	darunter zum Absatz bestimmt	1000 m2	*	1 004	1 166	1 234
		t	.	239	263	290
		1000 m2	.	1 004	1 166	1 234
		1000 DM	.	7 737	7 916	7 706
1720 20 491	-- für technischen und industriellen Bedarf	t	*	.	.	1
	-- Merkmalsstoff	1000 m2	*	78	.	1
	darunter zum Absatz bestimmt	t	.	.	.	
		1000 m2	.	78	.	
		1000 DM	.	285	.	
1720 20 497	-- Futterstoff für Täschnerwaren	t	*	.	.	1
	darunter zum Absatz bestimmt	1000 m2	*	.	.	1
		t	.	.	.	
		1000 m2	.	.	.	
		1000 DM	.	.	.	
1720 20 499	-- Anderer technischer Stoff	t	*	1 288	.	16
	darunter zum Absatz bestimmt	1000 m2	*	5 560	.	16
		t	.	1 288	1 499	1 429
		1000 m2	.	5 560	6 712	6 182
		1000 DM	.	18 025	18 470	18 592

5 Produktion nach Güterarten - Deutschland

Melde-Nr.	Bezeichnung	Einheit	3. VJ 1996	2. VJ 1997	3. VJ 1997	3. VJ 1997 Anzahl Unternehmen
1	2	3	4	5	6	7
1720 20 520	- buntgewebt (ohne Denim), mit einem Quadratmetergewicht von mehr als 200 g - - für Bekleidung (ohne Denim)	t 1000 m2 t 1000 m2 1000 DM	* * * 1 166	57 189 57 189 646	. . . 34 115 858	5 4
1720 20 530	- - für Haushaltstextilien darunter zum Absatz bestimmt	t 1000 m2 t 1000 m2 1000 DM	* * * *	2 2
1720 20 553	- - für Heimtextilien - - - Möbelstoff darunter zum Absatz bestimmt	t 1000 m2 t 1000 m2 1000 DM	* * * * 234 582 234 582 9 353	252 589 252 589 10 634	188 421 188 421 7 637	10 10
1720 20 555	- - - Dekorationsstoff darunter zum Absatz bestimmt	t 1000 m2 t 1000 m2 1000 DM	* * * *	1 1
1720 20 557	- - - Schlaf- und Reisedeckenstoff darunter zum Absatz bestimmt	t 1000 m2 t 1000 m2 1000 DM	* * * *	1 -
1720 20 559	- - - Anderer Heimtextilienstoff darunter zum Absatz bestimmt	t 1000 m2 t 1000 m2 1000 DM	* * * *	1 1
1720 20 590	- - für technischen und industriellen Bedarf darunter zum Absatz bestimmt	t 1000 m2 t 1000 m2 1000 DM	* * * * 310 1 444 310 1 444 4 548	281 1 270 281 1 270 4 239	240 1 112 240 1 112 3 794	3 3
1720 20 600	- Denim darunter zum Absatz bestimmt	t 1000 m2 t 1000 m2 1000 DM	* * * * 784 2 417 784 2 417 11 226	1 335 3 928 1 335 3 928 22 495	931 2 702 931 2 702 14 411	3 3
Gewebe aus Chemiefasern						
Gewebe aus synthetischen oder künstlichen Filamenten						
- aus hochfesten Garnen und aus Streifen aus synthetischen oder künstlichen Filamenten (ohne Cord- und Wulstgewebe für Bereifungen)						
1720 31 303	- - aus hochfesten Garnen darunter zum Absatz bestimmt	t 1000 m2 t 1000 m2 1000 DM	* * * * 3 369 20 725 3 369 20 725 56 535	3 577 19 492 3 577 19 492 55 663	3 459 21 336 3 459 21 336 52 581	10 10
1720 31 305	- - aus Streifen darunter zum Absatz bestimmt	t 1000 m2 t 1000 m2 1000 DM	* * * * - - - - -	- - - - - - - - -	- - - - - - - - -	- -
- aus synthetischen Filamenten (ohne Gewebe aus hochfesten Garnen und aus Streifen)						
1720 31 522	- - für Bekleidung - - - Herrenoberbekleidungsstoff darunter zum Absatz bestimmt	t 1000 m2 t 1000 m2 1000 DM	* * * *	1 1
1720 31 523	- - - Damenoberbekleidungsstoff darunter zum Absatz bestimmt	t 1000 m2 t 1000 m2 1000 DM	* * * * 271 2 477 271 2 477 7 739	223 2 407 223 2 407 7 541	214 2 201 214 2 201 9 233	6 6
1720 31 524	- - - Krawatten- und Schalstoff darunter zum Absatz bestimmt	t 1000 m2 t 1000 m2 1000 DM	* * * * 126 864 126 864 10 096	133 918 133 918 10 831	127 850 127 850 10 274	5 5
1720 31 525	- - - Futterstoff darunter zum Absatz bestimmt	t 1000 m2 t 1000 m2 1000 DM	* * * * 604 7 177 604 7 177 16 498	978 9 047 978 9 047 19 418	876 9 242 876 9 242 16 769	7 7

5 Produktion nach Güterarten - Deutschland

Melde-Nr.	Bezeichnung	Einheit	3. VJ 1996	2. VJ 1997	3. VJ 1997	3. VJ 1997 Anzahl Unternehmen
1	2	3	4	5	6	7
1720 31 529	- - - Anderer Bekleidungsstoff	t	*	.	.	1
	darunter zum Absatz bestimmt	1000 m2	*	.	.	1
		t	.	.	.	
		1000 m2	.	.	.	
		1000 DM	.	.	.	
1720 31 540	- - für Gardinen und Wandbehänge	t	*	.	.	15
	darunter zum Absatz bestimmt	1000 m2	*	.	.	15
		t	469	503	378	
		1000 m2	5 230	5 749	4 015	
		1000 DM	18 048	19 642	15 769	
1720 31 550	- - für andere Heim- und Haushaltstextilien	t	*	.	.	4
	darunter zum Absatz bestimmt	1000 m2	*	.	.	3
		t	121	164	142	
		1000 m2	910	1 206	1 052	
		1000 DM	3 604	5 592	4 625	
1720 31 590	- - für technischen und industriellen Bedarf	t	*	.	.	19
	darunter zum Absatz bestimmt	1000 m2	*	.	.	19
		t	5 184	6 487	6 286	
		1000 m2	21 361	26 049	24 610	
		1000 DM	99 758	119 771	117 647	
	- aus künstlichen Filamenten (ohne Gewebe aus hochfesten Garnen und aus Streifen)	1000 m2				
1720 31 722	- - - Herrenoberbekleidungsstoff	t	*	-	-	-
	darunter zum Absatz bestimmt	1000 m2	*	-	-	-
		t	-	-	-	-
		1000 m2	-	-	-	-
		1000 DM	-	-	-	-
1720 31 723	- - - Damenoberbekleidungsstoff	t	*	620	783	565
	darunter zum Absatz bestimmt	1000 m2	*	5 886	7 526	4 547
		t	620	783	565	5
		1000 m2	5 886	7 526	4 547	
		1000 DM	18 468	24 866	21 598	
1720 31 724	- - - Krawatten- und Schalstoff	t	*	.	.	1
	darunter zum Absatz bestimmt	1000 m2	*	.	.	1
		t	.	.	.	
		1000 m2	.	.	.	
		1000 DM	.	.	.	
1720 31 725	- - - Futterstoff	t	*	1 458	1 487	1 391
	darunter zum Absatz bestimmt	1000 m2	*	18 609	20 208	19 107
		t	1 458	1 487	1 391	5
		1000 m2	18 609	20 208	19 107	
		1000 DM	53 259	61 457	58 329	
1720 31 729	- - - Anderer Bekleidungsstoff	t	*	.	.	1
	darunter zum Absatz bestimmt	1000 m2	*	.	.	1
		t	.	.	.	
		1000 m2	.	.	.	
		1000 DM	.	.	.	
1720 31 755	- - - für Heim- und Haushaltstextilien	t	*	.	.	1
	darunter zum Absatz bestimmt	1000 m2	*	.	.	1
		t	.	.	.	
		1000 m2	.	.	.	
		1000 DM	.	.	.	
1720 31 759	- - - Anderer Heimtextilienstoff	t	*	-	-	-
	darunter zum Absatz bestimmt	1000 m2	*	-	-	-
		t	-	-	-	-
		1000 m2	-	-	-	-
		1000 DM	-	-	-	-
1720 31 790	- - für technischen und industriellen Bedarf	t	*	256	255	250
	darunter zum Absatz bestimmt	1000 m2	*	2 388	2 294	2 220
		t	256	255	250	4
		1000 m2	2 388	2 294	2 220	
		1000 DM	7 848	7 635	7 232	
	Gewebe aus synthetischen Spinnfasern					
	- mit einem Anteil an diesen Spinnfasern von 85 GHT oder mehr					
1720 32 122	- - - Herrenoberbekleidungsstoff	t	*	41	47	43
	darunter zum Absatz bestimmt	1000 m2	*	214	260	226
		t	41	47	43	3
		1000 m2	214	260	226	
		1000 DM	1 701	2 050	2 131	
1720 32 123	- - - Damenoberbekleidungsstoff	t	*	318	578	534
	darunter zum Absatz bestimmt	1000 m2	*	1 692	2 979	2 669
		t	318	578	534	8
		1000 m2	1 692	2 979	2 669	
		1000 DM	10 130	15 450	11 425	
1720 32 127	- - - Einlagestoff für Bekleidung und Wäsche	t	*	-	-	-
	darunter zum Absatz bestimmt	1000 m2	*	-	-	-
		t	-	-	-	-
		1000 m2	-	-	-	-
		1000 DM	-	-	-	-

5 Produktion nach Güterarten - Deutschland

Melde-Nr.	Bezeichnung	Einheit	3. VJ 1996	2. VJ 1997	3. VJ 1997	3. VJ 1997 Anzahl Unternehmen
1	2	3	4	5	6	7
1720 32 129	- - - Anderer Bekleidungsstoff	t	*	.	.	4
	darunter zum Absatz bestimmt	1000 m2	*	.	.	
		t	100	95	134	3
		1000 m2	386	403	551	
		1000 DM	6 337	7 509	9 897	
1720 32 130	- - für Haushaltstextilien	t	*	44	51	3
	darunter zum Absatz bestimmt	1000 m2	*	176	210	
		t	.	.	34	1
		1000 m2	.	.	178	
		1000 DM	.	.	.	
1720 32 140	- - für Gardinen und Dekorationsstoff	t	*	1 700	2 367	18
	darunter zum Absatz bestimmt	1000 m2	*	.	1 923	
		t	1 673	2 341	1 887	17
		1000 m2	9 752	14 170	11 153	
		1000 DM	53 791	72 186	54 175	
1720 32 153	- - für andere Heimtextilien	t	*	952	1 119	13
	- - - Möbelstoff	1000 m2	*	2 152	2 710	
	darunter zum Absatz bestimmt	t	952	1 119	2 660	13
		1000 m2	2 152	2 710	2 660	
		1000 DM	30 676	34 298	32 000	
1720 32 157	- - - Schlaf- und Reisedeckenstoff	t	*	739	796	4
	darunter zum Absatz bestimmt	1000 m2	*	.	1 950	
		t	.	.	.	2
		1000 m2	.	.	.	
		1000 DM	.	.	.	
1720 32 159	- - - Anderer Heimtextilienstoff (ohne Gardinen- und Dekorationsstoff)	t	*	.	.	4
	darunter zum Absatz bestimmt	1000 m2	*	.	.	
		t	.	.	.	3
		1000 m2	.	.	.	
		1000 DM	.	.	.	
1720 32 191	- - für technischen und industriellen Bedarf	t	*	.	390	3
	- - - Markisenstoff	1000 m2	*	.	1 440	
	darunter zum Absatz bestimmt	t	.	390	339	3
		1000 m2	.	1 440	1 227	
		1000 DM	.	13 400	11 116	
1720 32 199	- - - Anderer technischer Stoff	t	*	.	.	14
	darunter zum Absatz bestimmt	1000 m2	*	.	.	
		t	724	821	685	14
		1000 m2	3 626	3 525	2 783	
		1000 DM	17 514	18 747	15 305	
	- mit einem Anteil an diesen Spinnfasern von weniger als 85 GHT, mit Baumwolle gemischt, rohgewebt					
1720 32 210	- - Hemden- und Blusenstoff	t	*	.	21	4
	darunter zum Absatz bestimmt	1000 m2	*	.	185	
		t	.	21	238	4
		1000 m2	.	185	27	
		1000 DM	.	602	238	
					875	
1720 32 222	- - für andere Bekleidung	t	*	.	.	2
	- - - Herrenoberbekleidungsstoff	1000 m2	*	.	.	
	darunter zum Absatz bestimmt	t	.	.	.	2
		1000 m2	.	.	.	
		1000 DM	.	.	.	
1720 32 223	- - - Damenoberbekleidungsstoff	t	*	611	775	7
	darunter zum Absatz bestimmt	1000 m2	*	3 094	3 731	
		t	611	775	651	7
		1000 m2	3 094	3 731	3 408	
		1000 DM	10 499	15 126	12 695	
1720 32 227	- - - Einlagestoff	t	*	.	.	1
	darunter zum Absatz bestimmt	1000 m2	*	.	.	
		t	.	.	.	1
		1000 m2	.	.	.	
		1000 DM	.	.	.	
1720 32 229	- - - Anderer Bekleidungsstoff	t	*	251	336	4
	darunter zum Absatz bestimmt	1000 m2	*	1 720	1 684	
		t	251	336	365	4
		1000 m2	1 720	1 684	1 895	
		1000 DM	3 685	4 945	5 472	
1720 32 230	- - für Haushaltstextilien	t	*	.	.	2
	darunter zum Absatz bestimmt	1000 m2	*	.	.	
		t	.	.	.	1
		1000 m2	.	.	.	
		1000 DM	.	.	.	
1720 32 253	- - für Heimtextilien	t	*	.	.	1
	- - - Möbelstoff	1000 m2	*	.	.	
	darunter zum Absatz bestimmt	t	.	.	.	1
		1000 m2	.	.	.	
		1000 DM	.	.	.	

5 Produktion nach Güterarten - Deutschland

Melde-Nr.	Bezeichnung	Einheit	3. VJ 1996	2. VJ 1997	3. VJ 1997	3. VJ 1997 Anzahl Unternehmen
1	2	3	4	5	6	7
1720 32 255	- - - Dekorationsstoff	t	*	.	.	1
	darunter zum Absatz bestimmt	1000 m2	*	.	.	1
		t	.	.	.	
		1000 m2	.	.	.	
		1000 DM	.	.	.	
1720 32 257	- - - Schlaf- und Reisedeckenstoff	t	*	.	.	1
	darunter zum Absatz bestimmt	1000 m2	*	.	.	-
		t	.	.	.	
		1000 m2	.	.	.	
		1000 DM	.	.	.	
1720 32 259	- - - Anderer Heimtextilienstoff	t	*	.	.	-
	darunter zum Absatz bestimmt	1000 m2	*	.	.	-
		t	.	.	.	
		1000 m2	.	.	.	
		1000 DM	.	.	.	
1720 32 290	- - für technischen und industriellen Bedarf	t	*	484	.	10
	darunter zum Absatz bestimmt	1000 m2	*	3 165	.	10
		t	.	484	841	
		1000 m2	.	3 165	3 901	
		1000 DM	.	9 403	16 643	
	- mit einem Anteil an diesen Spinnfasern von weniger als 85 GHT, mit Baumwolle gemischt, buntgewebt				954	
					4 863	
					15 707	
1720 32 310	- - Hemden- und Blusenstoff	t	*	.	.	1
	darunter zum Absatz bestimmt	1000 m2	*	.	.	1
		t	.	.	.	
		1000 m2	.	.	.	
		1000 DM	.	.	.	
1720 32 322	- - für andere Bekleidung	t	*	.	.	-
	darunter zum Absatz bestimmt	1000 m2	*	.	.	-
		t	.	.	.	
		1000 m2	.	.	.	
		1000 DM	.	.	.	
1720 32 323	- - - Damenoberbekleidungsstoff	t	*	.	9	2
	darunter zum Absatz bestimmt	1000 m2	*	.	53	2
		t	.	.	9	
		1000 m2	.	.	53	
		1000 DM	.	.	471	
1720 32 329	- - - Anderer Bekleidungsstoff	t	*	.	.	2
	darunter zum Absatz bestimmt	1000 m2	*	.	.	2
		t	.	.	.	
		1000 m2	.	.	.	
		1000 DM	.	.	.	
1720 32 330	- - für Haushaltstextilien	t	*	.	.	1
	darunter zum Absatz bestimmt	1000 m2	*	.	.	1
		t	.	.	.	
		1000 m2	.	.	.	
		1000 DM	.	.	.	
1720 32 353	- - für Heimtextilien	t	*	186	.	3
	darunter zum Absatz bestimmt	1000 m2	*	494	.	3
		t	.	186	.	
		1000 m2	.	494	.	
		1000 DM	.	5 898	.	
1720 32 355	- - - Dekorationsstoff	t	*	209	241	5
	darunter zum Absatz bestimmt	1000 m2	*	928	1 048	5
		t	.	209	241	
		1000 m2	.	928	1 048	
		1000 DM	.	10 580	12 136	
					8 876	
1720 32 359	- - - Anderer Heimtextilienstoff	t	*	.	.	1
	darunter zum Absatz bestimmt	1000 m2	*	.	.	-
		t	.	.	.	
		1000 m2	.	.	.	
		1000 DM	.	.	.	
1720 32 390	- - für technischen und industriellen Bedarf	t	*	.	.	1
	darunter zum Absatz bestimmt	1000 m2	*	.	.	1
		t	.	.	.	
		1000 m2	.	.	.	
		1000 DM	.	.	.	
	- mit gekrempelter Wolle oder feinen Tierhaaren gemischt					
1720 32 422	- - für Bekleidung	t	*	.	.	-
	darunter zum Absatz bestimmt	1000 m2	*	.	.	-
		t	.	.	.	
		1000 m2	.	.	.	
		1000 DM	.	.	.	
1720 32 423	- - - Damenoberbekleidungsstoff	t	*	.	.	2
	darunter zum Absatz bestimmt	1000 m2	*	99	.	2
		t	.	30	.	
		1000 m2	.	99	.	
		1000 DM	.	514	.	

5 Produktion nach Güterarten - Deutschland

Melde-Nr.	Bezeichnung	Einheit	3. VJ 1996	2. VJ 1997	3. VJ 1997	3. VJ 1997 Anzahl Unternehmen
1	2	3	4	5	6	7
1720 32 429	- - - Anderer Bekleidungsstoff	t	*	-	-	-
	darunter zum Absatz bestimmt	1000 m2	*	-	-	-
		t	-	-	-	-
		1000 m2	-	-	-	-
		1000 DM	-	-	-	-
1720 32 450	- - für Heim- und Haushaltstextilien	t	*	.	.	1
	darunter zum Absatz bestimmt	1000 m2	*	.	.	1
		t	.	.	.	1
		1000 m2	.	.	.	1
		1000 DM	.	.	.	1
1720 32 490	- - für technischen und industriellen Bedarf	t	*	.	.	1
	darunter zum Absatz bestimmt	1000 m2	*	.	.	1
		t	.	.	.	1
		1000 m2	.	.	.	1
		1000 DM	.	.	.	1
	- mit gekämmter Wolle oder feinen Tierhaaren gemischt	t	*	.	.	1
	- für Bekleidung	t	*	.	.	1
1720 32 522	- - - Herrenoberbekleidungsstoff	t	*	.	.	7
	darunter zum Absatz bestimmt	1000 m2	*	.	.	7
		t	735	817	708	7
		1000 m2	2 775	3 112	2 704	7
		1000 DM	32 260	37 672	32 481	7
1720 32 523	- - - Damenoberbekleidungsstoff	t	*	.	.	7
	darunter zum Absatz bestimmt	1000 m2	*	.	.	7
		t	675	1 175	856	7
		1000 m2	2 969	5 271	3 923	7
		1000 DM	24 736	38 110	26 277	7
1720 32 529	- - - Anderer Bekleidungsstoff	t	*	-	-	-
	darunter zum Absatz bestimmt	1000 m2	*	-	-	-
		t	-	-	-	-
		1000 m2	-	-	-	-
		1000 DM	-	-	-	-
1720 32 550	- - für Heim- und Haushaltstextilien	t	*	.	.	1
	darunter zum Absatz bestimmt	1000 m2	*	.	.	1
		t	.	.	.	1
		1000 m2	.	.	.	1
		1000 DM	.	.	.	1
1720 32 590	- - für technischen und industriellen Bedarf	t	*	-	-	-
	darunter zum Absatz bestimmt	1000 m2	*	-	-	-
		t	-	-	-	-
		1000 m2	-	-	-	-
		1000 DM	-	-	-	-
	- Andere Mischgewebe aus synthetischen Spinnfasern (ohne solche mit Wolle und Baumwolle gemischt)	t	*	-	-	-
	- für Bekleidung	t	*	-	-	-
1720 32 921	- - - Hemden- und Blusenstoff	t	*	.	18	3
	darunter zum Absatz bestimmt	1000 m2	*	.	93	3
		t	.	.	18	3
		1000 m2	.	.	93	3
		1000 DM	.	.	547	3
1720 32 922	- - - Herrenoberbekleidungsstoff	t	*	87	68	3
	darunter zum Absatz bestimmt	1000 m2	*	413	342	3
		t	.	87	68	3
		1000 m2	.	413	342	3
		1000 DM	.	4 120	.	3
1720 32 923	- - - Damenoberbekleidungsstoff	t	*	223	232	6
	darunter zum Absatz bestimmt	1000 m2	*	1 184	1 169	6
		t	223	345	232	6
		1000 m2	1 184	1 677	1 169	6
		1000 DM	6 891	10 351	7 731	6
1720 32 929	- - - Anderer Bekleidungsstoff	t	*	.	.	2
	darunter zum Absatz bestimmt	1000 m2	*	.	.	2
		t	.	.	.	2
		1000 m2	.	.	.	2
		1000 DM	.	.	.	2
	- für Heim- und Haushaltstextilien	t	*	.	.	2
1720 32 953	- - - Möbelstoff	t	*	.	.	2
	darunter zum Absatz bestimmt	1000 m2	*	.	.	2
		t	.	.	.	2
		1000 m2	.	.	.	2
		1000 DM	.	.	.	2
1720 32 955	- - - Dekorationsstoff	t	*	101	56	3
	darunter zum Absatz bestimmt	1000 m2	*	530	302	3
		t	101	73	56	3
		1000 m2	530	380	302	3
		1000 DM	2 955	2 085	1 549	3
1720 32 959	- - - Anderer Heimtextilienstoff	t	*	-	-	-
	darunter zum Absatz bestimmt	1000 m2	*	-	-	-
		t	-	-	-	-
		1000 m2	-	-	-	-
		1000 DM	-	-	-	-

5 Produktion nach Güterarten - Deutschland

Melde-Nr.	Bezeichnung	Einheit	3. VJ 1996	2. VJ 1997	3. VJ 1997	3. VJ 1997 Anzahl Unternehmen
1	2	3	4	5	6	7
1720 32 990	-- für technischen und industriellen Bedarf	t	*	.	.	2
		1000 m2	*	.	.	
	darunter zum Absatz bestimmt	t	.	.	.	2
		1000 m2	.	.	.	
		1000 DM	.	.	.	
	Gewebe aus künstlichen Spinnfasern					
	- rohgewebt					
1720 33 321	-- für Bekleidung	t	*	86	49	72
	-- Hemden- und Blusenstoff	1000 m2	*	575	361	603
	darunter zum Absatz bestimmt	t	.	86	49	72
		1000 m2	.	575	361	603
		1000 DM	1 432	991	1 589	
1720 33 322	-- Herrenoberbekleidungsstoff	t	*	.	79	81
		1000 m2	*	393	368	364
	darunter zum Absatz bestimmt	t	.	79	81	81
		1000 m2	.	393	368	364
		1000 DM	3 305	3 275	3 241	
1720 33 323	-- Damenoberbekleidungsstoff	t	*	1 168	1 263	1 108
		1000 m2	*	9 344	13 834	9 763
	darunter zum Absatz bestimmt	t	.	1 168	1 263	1 108
		1000 m2	.	9 344	13 834	9 763
		1000 DM	21 096	27 530	20 815	
1720 33 329	-- Anderer Bekleidungsstoff	t	*	.	.	.
		1000 m2	*	.	.	.
	darunter zum Absatz bestimmt	t	.	.	52	52
		1000 m2
		1000 DM	.	.	1 730	
1720 33 330	-- für Haushaltstextilien	t	*	.	.	.
		1000 m2	*	.	.	.
	darunter zum Absatz bestimmt	t
		1000 m2
		1000 DM
1720 33 355	-- für Heimtextilien	t	*	95	79	63
	-- Dekorationsstoff	1000 m2	*	793	645	508
	darunter zum Absatz bestimmt	t	.	95	79	63
		1000 m2	.	793	645	508
		1000 DM	1 267	1 042	914	
1720 33 359	-- Anderer Heimtextilienstoff	t	*	205	107	80
		1000 m2	*	2 097	901	762
	darunter zum Absatz bestimmt	t	.	205	107	80
		1000 m2	.	2 097	901	762
		1000 DM	4 194	2 705	1 919	
1720 33 390	-- für technischen und industriellen Bedarf	t	*	495	.	.
		1000 m2	*	4 245	.	.
	darunter zum Absatz bestimmt	t	.	495	622	540
		1000 m2	.	4 245	5 445	4 411
		1000 DM	7 845	10 288	9 193	
1720 33 500	- Gewebe aus künstlichen Spinnfasern, buntgewebt	t	*	659	768	738
		1000 m2	*	2 446	2 570	2 701
	darunter zum Absatz bestimmt	t	.	659	768	738
		1000 m2	.	2 446	2 570	2 701
		1000 DM	20 801	24 196	22 080	
	Spezialgewebe					
	- Samt und Plüsch, gewebt und Chenillegewebe (ohne Schlingengewebe und Bänder)					
1720 40 101	-- für Bekleidung	t	*	727	.	.
	-- aus Baumwolle, Kettsamt	1000 m2	*	2 428	4 000	2 859
	darunter zum Absatz bestimmt	t	.	727	1 164	840
		1000 m2	.	2 428	4 000	2 859
		1000 DM	25 600	37 311	28 824	
1720 40 102	-- aus Baumwolle, Schußsamt	t	*	329	.	.
		1000 m2	*	1 054	.	.
	darunter zum Absatz bestimmt	t	.	329	.	.
		1000 m2	.	1 054	.	.
		1000 DM
1720 40 103	-- aus anderen Spinnstoffen (ohne Baumwolle)	t	*	.	.	.
		1000 m2	*	.	2 798	2 805
	darunter zum Absatz bestimmt	t
		1000 m2	.	.	2 798	2 805
		1000 DM	.	64 060	.	.
1720 40 104	-- für Heimtextilien	t	*	226	.	.
	-- aus Baumwolle	1000 m2	*	450	717	.
	darunter zum Absatz bestimmt	t	.	226	.	.
		1000 m2	.	450	717	.
		1000 DM	10 097	14 543	9 687	

5 Produktion nach Güterarten - Deutschland

Melde-Nr.	Bezeichnung	Einheit	3. VJ 1996	2. VJ 1997	3. VJ 1997	3. VJ 1997 Anzahl Unternehmen
1	2	3	4	5	6	7
1720 40 105	- - - aus Wolle	t	102	.	.	3
		1000 m2	137	200	128	
	darunter zum Absatz bestimmt	t	102	146	85	3
		1000 m2	137	200	128	
		1000 DM	2 881	3 721	2 488	
1720 40 106	- - - aus Chemiefasern	t	1 645	2 338	2 073	10
		1000 m2	2 904	4 065	3 422	
	darunter zum Absatz bestimmt	t	1 645	2 338	2 073	10
		1000 m2	2 904	4 065	3 422	
		1000 DM	26 685	34 856	29 603	
1720 40 109	- - - aus anderen Spinnstoffen (ohne Baumwolle)	t	.	.	.	-
		1000 m2	.	.	.	-
	darunter zum Absatz bestimmt	t	.	.	.	-
		1000 m2	.	.	.	-
		1000 DM	.	.	.	-
	- Frottiergewebe (Schlingengewebe) (ohne Bänder)	t	.	.	.	-
1720 40 330	- - aus Baumwolle	t	1 707	1 605	1 487	12
		1000 m2	3 980	3 897	3 750	
	darunter zum Absatz bestimmt	t	174	.	.	2
		1000 m2	395	.	.	
		1000 DM	3 298	.	.	
1720 40 350	- - aus anderen Spinnstoffen	t	.	.	.	-
		1000 m2	.	.	.	-
	darunter zum Absatz bestimmt	t	.	.	.	-
		1000 m2	.	.	.	-
		1000 DM	.	.	.	-
1720 40 500	- Getuftete Spinnstoffzeugnisse (ohne Teppiche)	t	.	.	.	1
		1000 m2	.	.	.	
	darunter zum Absatz bestimmt	t	.	.	.	1
		1000 m2	.	.	.	
		1000 DM	.	.	.	
	- Drehergewebe (ohne Bänder)	t	454	491	429	7
1720 40 703	- - Gardinenstoff	1000 m2	5 420	5 948	5 254	
	darunter zum Absatz bestimmt	t	448	483	422	7
		1000 m2	5 340	5 849	5 164	
		1000 DM	30 971	32 933	27 415	
1720 40 709	- - Andere Drehergewebe	t	.	.	.	1
		1000 m2	.	.	.	
	darunter zum Absatz bestimmt	t	.	.	.	1
		1000 m2	.	.	.	
		1000 DM	.	.	.	
	- Gewebe aus Glasfasern (einschl. Bändern)	t	.	.	.	
1720 40 905	- - für Heimtextilien	1000 m2	.	.	.	4
	darunter zum Absatz bestimmt	t	.	.	.	4
		1000 m2	.	.	.	
		1000 DM	.	.	12 327	
1720 40 909	- - für technischen und industriellen Bedarf	t	.	.	.	14
		1000 m2	.	.	.	
	darunter zum Absatz bestimmt	t	5 683	6 321	5 828	14
		1000 m2	45 779	55 318	50 818	
		1000 DM	66 302	74 396	65 932	
Textilveredlung						
1730 10 100	Färben von Fasern und Garnen	t	1 466	1 170	1 336	7
	- Färben von Fasern	1000 DM	4 459	3 916	3 926	
1730 10 210	- Färben von Garnen	t	5	5	4	4
	- - aus Seide	1000 DM	123	96	70	
1730 10 220	- - aus Wolle oder anderen Tierhaaren	t	438	538	456	15
		1000 DM	3 225	3 249	2 782	
1730 10 230	- - aus Baumwolle	t	3 684	3 879	3 795	25
		1000 DM	21 508	25 913	23 885	
1730 10 240	- - aus Flachs oder aus anderen pflanzlichen Spinnstoffen	t	49	68	39	6
		1000 DM	536	806	524	
1730 10 250	- - aus synthetischen Filamenten	t	2 029	2 735	2 533	13
		1000 DM	11 685	14 640	13 584	
1730 10 260	- - aus künstlichen Filamenten	t	.	.	.	4
		1000 DM	.	889	.	
1730 10 270	- - aus synthetischen Spinnfasern	t	2 374	2 786	2 308	20
		1000 DM	10 770	13 706	12 330	
1730 10 280	- - aus künstlichen Spinnfasern	t	238	288	318	9
		1000 DM	1 002	1 197	1 313	
Bleichen von Geweben und Stoffen						
1730 21 100	- von Geweben	1000 m2	.	.	.	-
	- - aus Seide	1000 DM	.	.	.	-
1730 21 200	- - aus Wolle oder anderen Tierhaaren	1000 m2	.	.	.	-
		1000 DM	.	.	.	-

5 Produktion nach Güterarten - Deutschland

Melde-Nr.	Bezeichnung	Einheit	3. VJ 1996	2. VJ 1997	3. VJ 1997	3. VJ 1997 Anzahl Unternehmen
1	2	3	4	5	6	7
1730 21 301	-- aus Baumwolle -- -- für Bekleidung	1000 m2 1000 DM	8 485 7 555	8 677 7 729	7 771 7 558	16
1730 21 305	-- -- Haus-, Bett- und Tischwäschestoff	1000 m2 1000 DM	4 969 4 057	5 310 3 379	4 116 2 712	8
1730 21 306	-- -- Anderer Heim- und Haushaltstextilienstoff	1000 m2 1000 DM	.	.	.	5
1730 21 308	-- -- für technischen und industriellen Bedarf	1000 m2 1000 DM	5 458 5 390	5 819 5 739	5 797 5 679	7
1730 21 400	-- aus Flachs oder aus anderen pflanzlichen Spinnstoffen	1000 m2 1000 DM	.	.	.	2
1730 21 500	-- aus synthetischen Filamenten oder Spinnfasern	1000 m2 1000 DM	3 555 8 283	2 325 6 279	2 403 6 715	10
1730 21 600	-- aus künstlichen Filamenten oder Spinnfasern	1000 m2 1000 DM	53 53	93 113	.	2
1730 21 700	- von Samt und Plüsch oder Chenillegewebe	1000 m2 1000 DM	-	-	-	-
1730 21 800	- von Frottiergewebe	1000 m2 1000 DM	-	-	-	-
1730 21 901	- von Maschenstoffen -- -- für Bekleidung	t 1000 DM	1 798 8 126	1 257 6 218	1 078 5 549	17
1730 21 904	-- -- für Heim- und Haushaltstextilien	t 1000 DM	270 1 580	280 1 719	233 1 381	4
1730 21 908	-- -- für technischen und industriellen Bedarf	t 1000 DM	200 893	202 896	167 753	5
1730 22 100	Färben von Geweben und Stoffen - von Geweben -- -- aus Seide	1000 m2 1000 DM	3 963 9 943	4 608 11 172	3 313 6 450	4
1730 22 200	-- aus Wolle oder anderen Tierhaaren	1000 m2 1000 DM	1 710 5 210	1 886 5 924	1 689 4 877	9
1730 22 301	-- -- aus Baumwolle -- -- -- für Bekleidung	1000 m2 1000 DM	10 241 25 367	12 885 35 402	10 369 26 389	28
1730 22 305	-- -- Haus-, Bett- und Tischwäschestoff	1000 m2 1000 DM	4 707 5 342	5 323 7 024	4 946 6 500	13
1730 22 306	-- -- Anderer Heim- und Haushaltstextilienstoff	1000 m2 1000 DM	6 806	7 361	7 747	9
1730 22 308	-- -- für technischen und industriellen Bedarf	1000 m2 1000 DM	1 886 1 638	2 224 2 415	1 977 2 167	7
1730 22 400	-- aus Flachs oder aus anderen pflanzlichen Spinnstoffen	1000 m2 1000 DM	215 624	234 943	202 724	4
1730 22 501	-- -- aus synthetischen Filamenten oder Spinnfasern -- -- -- für Bekleidung	1000 m2 1000 DM	10 485 28 335	13 847 34 761	11 394 26 907	26
1730 22 504	-- -- -- für Heim- und Haushaltstextilien	1000 m2 1000 DM	4 470 5 961	5 969 7 739	5 168 6 144	11
1730 22 508	-- -- -- für technischen und industriellen Bedarf	1000 m2 1000 DM	556 .	791 .	651 .	4
1730 22 601	-- -- aus künstlichen Filamenten oder Spinnfasern -- -- -- für Bekleidung	1000 m2 1000 DM	17 764 39 160	26 138 50 957	23 059 53 759	12
1730 22 604	-- -- -- für Heim- und Haushaltstextilien	1000 m2 1000 DM	.	.	.	1
1730 22 608	-- -- -- für technischen und industriellen Bedarf	1000 m2 1000 DM	-	-	-	-
1730 22 700	- von Samt und Plüsch oder Chenillegewebe	1000 m2 1000 DM	.	.	.	1
1730 22 800	- von Frottiergewebe	1000 m2 1000 DM	.	.	.	2
1730 22 901	- von Maschenstoffen und anderen Stoffen (Vliesstoffe, Tuftingmeterware) -- -- Maschenstoffe -- -- -- für Bekleidung	t 1000 DM	2 415 42 752	2 714 33 965	2 173 36 930	29
1730 22 904	-- -- -- für Heim- und Haushaltstextilien	t 1000 DM	270 2 698	314 3 075	248 2 511	4
1730 22 908	-- -- -- für technischen und industriellen Bedarf	t 1000 DM	878 6 930	1 186 9 458	1 103 9 320	8

5 Produktion nach Güterarten - Deutschland

Melde-Nr.	Bezeichnung	Einheit	3. VJ 1996	2. VJ 1997	3. VJ 1997	3. VJ 1997 Anzahl Unternehmen
1	2	3	4	5	6	7
1730 22 909	- - Andere Stoffe (Vliesstoffe, Tuftingmeterware)	t 1000 DM	.	.	.	3
	Bedrucken von Geweben und Stoffen					
	- von Geweben					
1730 30 100	- - aus Seide	1000 m2 1000 DM	.	.	.	4
1730 30 200	- - aus Wolle oder anderen Tierhaaren	1000 m2 1000 DM	384 1 473	236 1 302	137 698	4
1730 30 301	- - aus Baumwolle	1000 m2 1000 DM	3 476 14 346	3 527 13 149	2 841 11 984	16
1730 30 305	- - - Haus-, Bett- und Tischwäschestoff	1000 m2 1000 DM	10 817 14 058	9 990 14 376	9 670 13 950	12
1730 30 306	- - - Anderer Heim- und Haushaltstextilienstoff	1000 m2 1000 DM	7 425 35 570	7 173 43 472	4 353 28 717	12
1730 30 308	- - - für technischen und industriellen Bedarf	1000 m2 1000 DM	.	769 1 170	816 1 383	3
1730 30 400	- - aus Flachs oder aus anderen pflanzlichen Spinnstoffen	1000 m2 1000 DM	.	138 772	148 1 204	3
	- - aus synthetischen Filamenten oder Spinnfasern					
1730 30 501	- - - für Bekleidung	1000 m2 1000 DM	7 834 26 226	9 090 30 157	6 468 21 963	14
1730 30 505	- - - Haus-, Bett- und Tischwäschestoff	1000 m2 1000 DM	-	-	-	-
1730 30 506	- - - Anderer Heim- und Haushaltstextilienstoff	1000 m2 1000 DM	.	.	.	6
1730 30 508	- - - für technischen und industriellen Bedarf	1000 m2 1000 DM	17 424 .	.	19 913 .	1
	- - aus künstlichen Filamenten oder Spinnfasern					
1730 30 601	- - - für Bekleidung	1000 m2 1000 DM	24 941 126 791	24 356 109 815	19 780 101 979	9
1730 30 605	- - - Haus-, Bett- und Tischwäschestoff	1000 m2 1000 DM	-	-	-	-
1730 30 606	- - - Anderer Heim- und Haushaltstextilienstoff	1000 m2 1000 DM	.	.	.	1
1730 30 608	- - - für technischen und industriellen Bedarf	1000 m2 1000 DM	-	-	-	-
1730 30 700	- von Samt und Plüsch oder Chenillegewebe	1000 m2 1000 DM	.	-	-	-
1730 30 800	- von Frottiergewebe	1000 m2 1000 DM	.	-	-	-
	- von Maschenstoffen u.a. Stoffen (Vliesstoffe, Tuftingmeterware)					
1730 30 901	- - - für Bekleidung	t 1000 DM	838 11 022	958 13 951	801 12 322	17
1730 30 904	- - - für Heim- und Haushaltstextilien	t 1000 DM	.	195	190	3
1730 30 908	- - - für industriellen und technischen Bedarf	t 1000 DM	.	.	.	1
1730 30 909	- - Andere Stoffe (Vliesstoffe, Tuftingmeterware)	t 1000 DM	1 576	732 1 873	730 1 733	4
	Andere Ausrüstungen von Geweben und Stoffen					
	- von Geweben					
1730 40 100	- - aus Seide	1000 m2 1000 DM	12 665 23 344	18 314 35 080	14 317 25 059	11
1730 40 200	- - aus Wolle oder anderen Tierhaaren	1000 m2 1000 DM	1 531 2 512	3 530 14 560	1 856 6 430	10
1730 40 301	- - aus Baumwolle	1000 m2 1000 DM	8 910 14 898	13 584 26 293	12 083 20 745	18
1730 40 305	- - - Haus-, Bett- und Tischwäschestoff	1000 m2 1000 DM	1 909 2 845	2 618 2 836	2 090 3 026	7
1730 40 306	- - - Anderer Heim- und Haushaltstextilienstoff	1000 m2 1000 DM	3 515 5 706	4 171 7 535	3 431 5 859	12
1730 40 308	- - - für technischen und industriellen Bedarf	1000 m2 1000 DM	9 934 24 197	9 361 27 890	8 700 26 383	14
1730 40 400	- - aus Flachs oder aus anderen pflanzlichen Spinnstoffen	1000 m2 1000 DM	269 631	.	.	2
1730 40 500	- - aus synthetischen Filamenten oder Spinnfasern	1000 m2 1000 DM	9 364 18 376	15 044 51 093	11 882 41 934	27

5 Produktion nach Güterarten - Deutschland

Melde-Nr.	Bezeichnung	Einheit	3. VJ 1996	2. VJ 1997	3. VJ 1997	3. VJ 1997 Anzahl Unternehmen
1	2	3	4	5	6	7
1730 40 600	- - aus künstlichen Filamenten oder Spinnfasern	1000 m2 1000 DM	22 727 27 129	22 271 38 924	23 163 32 022	7
1730 40 700	- von Samt und Plüsch oder Chenillegewebe	1000 m2 1000 DM	833 .	947 .	969 .	5
1730 40 800	- von Frottiertergewebe	1000 m2 1000 DM	20 .	3
	- von Maschenstoffen u.a. Stoffen (Vliesstoffe, Tuftingmeterware)					
	- - Maschenstoffe					
1730 40 901	- - - für Bekleidung	t 1000 DM	1 824 8 497	1 647 6 149	1 264 4 553	11
1730 40 904	- - - für Heim- und Haushaltstextilien	t 1000 DM	403 3 043	525 3 589	393 3 411	8
1730 40 908	- - - für technischen und industriellen Bedarf	t 1000 DM	1 275 9 036	1 528 10 468	1 411 10 102	7
1730 40 909	- - Andere Stoffe (Vliesstoffe, Tuftingmeterware)	t 1000 DM	919 13 990	836 13 046	916 12 861	6
	Konfektionierte Heim- und Haushaltstextilwaren (ohne Bekleidung)					
	Decken (ohne Decken mit elektrischer Heizvorrichtung)					
1740 11 300	- aus Wolle oder feinen Tierhaaren	t 1000 St 1000 DM	757 325 21 609	525 223 17 044	622 270 20 993	10
1740 11 500	- aus synthetischen Chemiefasern	t 1000 St 1000 DM	947 825 15 063	970 857 15 650	972 835 13 766	9
1740 11 900	- aus Baumwolle oder anderen Spinnstoffen	t 1000 St 1000 DM	773 710 15 775	777 721 16 139	744 694 15 657	10
1740 12 300	Bettwäsche - aus Maschenstoffen	t 1000 St 1000 DM	683 736 15 858	433 505 12 365	427 481 12 483	12
1740 12 530	- aus Geweben - - aus Baumwolle	t 1000 St 1000 DM	5 398 7 023 95 075	5 471 7 123 98 064	5 012 6 378 89 230	53
1740 12 550	- - aus Flachs oder Ramie	t 1000 St 1000 DM	4 6 147	3 5 126	4 6 152	4
1740 12 590	- - aus anderen Spinnstoffen	t 1000 St 1000 DM	171 293 4 501	166 292 4 596	168 295 4 945	7
1740 12 700	- aus Vliesstoffen	t 1000 St 1000 DM	1
1740 13 300	Tischwäsche - aus Maschenstoffen	t 1000 St 1000 DM	120 350 5 853	83 303 5 434	104 334 5 338	10
1740 13 530	- aus Geweben - - aus Baumwolle	t 1000 St 1000 DM	450 1 539 23 679	449 1 750 22 163	428 1 382 20 728	29
1740 13 550	- - aus Flachs	t 1000 St 1000 DM	47 198 4 921	44 . 4 709	51 183 4 365	9
1740 13 590	- - aus anderen Spinnstoffen	t 1000 St 1000 DM	225 983 11 508	320 760 13 736	220 941 11 798	15
1740 13 700	- aus Vliesstoffen	t 1000 St 1000 DM	2
1740 14 300	Wäsche zur Körperpflege und Küchenwäsche - aus Baumwollfrottiertergewebe	t 1000 St 1000 DM	1 686 7 198 41 638	1 497 6 579 39 709	1 349 5 835 33 705	13
1740 14 500	- aus anderen Geweben	t 1000 St 1000 DM	66 529 1 980	55 535 1 917	45 449 1 586	6
1740 14 700	- aus Vliesstoffen	t 1000 St 1000 DM	1

5 Produktion nach Güterarten - Deutschland

Melde-Nr.	Bezeichnung	Einheit	3. VJ 1996	2. VJ 1997	3. VJ 1997	3. VJ 1997 Anzahl Unternehmen
1	2	3	4	5	6	7
1740 15 300	Gardinen, Vorhänge und Innenrollios; Fenster- und Bettbehänge (Schabracken) - aus Maschenstoffen	t 1000 m2 1000 DM	131 1 558 6 931	136 1 601 7 066	106 1 259 5 906	13
1740 15 500	- aus Geweben	t 1000 m2 1000 DM	1 422 2 759 28 879	7 099 47 768	6 767 44 043	36
1740 15 700	- aus Vliesstoffen	t 1000 m2 1000 DM	14 29 1 430	12 24 1 797	10 22 1 752	4
1740 16 300	Andere Textilwaren zur Innenausstattung, a.n.g.; Warenzusammenstellungen aus Geweben und Garnen zum Herstellen von Teppichen, Tapisserien u.ä. - Tapisserien, handgewebt (Gobelins, Flandrische Gobelins, usw.), auch konfektioniert	1000 DM	7 940	.	10 539	6
1740 16 530	- Bettüberwürfe u.a. Waren zur Innenausstattung - - Bettüberwürfe	t 1000 St 1000 DM	28 70 4 073	52 3 199	10 52 3 234	10
1740 16 590	- - Andere Waren zur Innenausstattung	1000 DM	8 055	8 434	7 806	13
1740 16 700	- Warenzusammenstellungen aus Geweben und Garnen, i.A.E.	1000 DM	2 014	1 830	2 173	3
1740 21 300	Andere konfektionierte Textil- waren (ohne Bekleidung) Säcke und Beutel für Verpackungszwecke - aus Baumwolle	t 1000 DM	16 352	3 65	1 47	4
1740 21 500	- aus Polyethylen oder Polypropylen - - gewirkt oder gestrickt	t 1000 DM	.	.	.	2
1740 21 730	- - gewebt - - - mit einem Quadratmetergewicht von 120 g oder weniger	t 1000 DM	.	.	.	2
1740 21 750	- - - mit einem Quadratmetergewicht von mehr als 120 g	t 1000 DM	.	.	.	2
1740 21 900	- aus Jute oder anderen Spinnstoffen	t 1000 DM	22 286	26 253	19 175	4
1740 22 100	Planen und Markisen; Zelte; Segel für Wasserfahrzeuge, Surfbretter und für Landfahrzeuge; Campingausrüstungen - Planen und Markisen	t 1000 DM	3 490 75 927	5 257 125 130	3 575 81 378	48
1740 22 300	- Zelte	t 1000 DM	329 8 079	625 15 386	288 7 429	14
1740 22 500	- Segel	t 1000 DM	.	.	.	1
1740 22 700	- Luftmatratzen u.a. Campingausrüstungen	t 1000 DM	.	15	.	3
1740 23 000	Fallschirme (einschl. lenkbarer oder rotierender Fallschirme), Gleitschirme; Teile dafür und Zubehör	t 1000 DM	.	.	.	2
1740 24 350	Schlafsäcke; Bettausstattungen - Schlafsäcke - - mit Federn oder Daunen gefüllt	1000 St 1000 DM	58	.	.	1
1740 24 390	- - mit anderen Materialien gefüllt	1000 St 1000 DM	3 956	.	.	11
1740 24 931	- Bettausstattungen (ohne Matratzen und Schlafsäcke) - - mit Federn oder Daunen gefüllt - - - Deckbetten (Daunen-, Stepp-, Flach-, Oberbetten, Steppdecken) darunter zum Absatz bestimmt	1000 St 1000 St 1000 DM	549 549 56 746	269 269 30 392	481 481 47 493	40 40
1740 24 935	- - - Kopfkissen darunter zum Absatz bestimmt	1000 St 1000 St 1000 DM	1 572 1 572 27 109	1 063 1 063 13 964	1 302 1 302 20 880	34 34

5 Produktion nach Güterarten - Deutschland

Melde-Nr.	Bezeichnung	Einheit	3. VJ 1996	2. VJ 1997	3. VJ 1997	3. VJ 1997 Anzahl Unternehmen
1	2	3	4	5	6	7
1740 24 939	- - - Andere Kissen, auch Kleinkissen darunter zum Absatz bestimmt	1000 St 1000 St 1000 DM	* 285 285 3 811	279 279 4 150	166 166 2 456	10 10
	- - mit anderen Materialien gefüllt					
	- - - Deckbetten (Stepp-, Flach-, Oberbetten, Steppdecken)					
1740 24 991	- - - mit Naturfasern und Haaren gefüllt darunter zum Absatz bestimmt	1000 St 1000 St 1000 DM	* 528 528 32 086	802 802 37 486	463 463 26 237	35 35
1740 24 993	- - - mit anderem Material (z.B. Chemiefasern) gefüllt darunter zum Absatz bestimmt	1000 St 1000 St 1000 DM	* 609 609 29 088	820 820 36 874	696 696 34 250	31 31
	- - - Kopfkissen					
1740 24 995	- - - mit Naturfasern und Haaren gefüllt darunter zum Absatz bestimmt	1000 St 1000 St 1000 DM	* 257 257 6 588	161 161 5 537	167 167 5 757	25 25
1740 24 996	- - - mit anderem Material (z.B. Chemiefasern) gefüllt darunter zum Absatz bestimmt	1000 St 1000 St 1000 DM	* 687 687 10 335	729 729 13 894	828 828 15 780	36 36
1740 24 997	- - - Heizkissen darunter zum Absatz bestimmt	1000 St 1000 St 1000 DM	*	1 1
1740 24 998	- - - Heizdecken, Fußsäcke u.dgl., nicht aus Gewebe darunter zum Absatz bestimmt	1000 St 1000 St 1000 DM	* - - -	- - -	- - -	- -
1740 24 999	- - - Andere Kissen, auch Kleinkissen darunter zum Absatz bestimmt	1000 St 1000 St 1000 DM	* 5 463 5 463 46 005	6 326 6 326 60 639	4 354 4 354 48 736	39 39
	Andere konfektionierte Waren (einschl. Schnittmuster zum Herstellen von Bekleidung)					
	- Scheuer-, Wisch-, Spül- und Staubtücher u.ä. Reinigungstücher					
1740 25 530	- - aus Vliesstoffen	t 1000 DM	2 195 13 836	2 237 14 545	2 049 12 965	6
1740 25 570	- - aus anderen Stoffen (ohne Maschenstoffe)	t 1000 DM	1 632 22 170	1 878 23 689	1 644 21 808	8
	- aus Maschenstoffen; Schwimmwesten, Rettungsgürtel u.ä. konfektionierte Waren					
1740 25 903	- - Scheuer-, Wisch-, Spül- und Staubtücher u.ä. Reinigungstücher aus Maschenstoffen darunter zum Absatz bestimmt	t t 1000 DM	*	1 1
1740 25 905	- - Schwimmwesten und Rettungsgürtel darunter zum Absatz bestimmt	t t 1000 DM	*	2 2
1740 25 909	- - Andere konfektionierte Waren darunter zum Absatz bestimmt	t t 1000 DM	* 8 058 8 058 109 737	9 422 9 422 116 957	7 954 7 954 109 436	121 121
1740 90 000	Reparaturen von Persenning, Ölzeug, Planen und Campingausrüstungen	1000 DM	598	871	487	5
	Andere Textilerzeugnisse					
1751 11 000	Teppiche und Fußbodenbeläge Teppiche, geknüpft	t 1000 m2 1000 DM	- - -	- - -	- - -	-
	Teppiche u.ä. Fußbodenbeläge, gewebt					
1751 12 003	- aus Wolle	t 1000 m2 t 1000 m2 1000 DM	* 86 41 86 41 2 816	94 46 94 46 3 034	84 42 84 42 2 606	4 4
1751 12 005	- aus Chemiefasern	t 1000 m2 t 1000 m2 1000 DM	* 1 199 734 1 199 734 43 039	1 166 735 1 166 735 35 525	1 113 688 1 113 688 34 286	9 9
1751 12 009	- aus anderen Spinnstoffen	t 1000 m2 t 1000 m2 1000 DM	* 1 020 307 1 020 307 8 737	944 326 944 326 7 891	827 257 827 257 7 459	4 4

5 Produktion nach Güterarten - Deutschland

Melde-Nr.	Bezeichnung	Einheit	3. VJ 1996	2. VJ 1997	3. VJ 1997	3. VJ 1997 Anzahl Unternehmen
1	2	3	4	5	6	7
Teppiche u.a. Fußbodenbeläge, getuftet						
1751 13 003	- aus Wolle	t	959	935	883	7
		1000 m2	495	472	432	
	darunter zum Absatz bestimmt	t	959	935	883	7
		1000 m2	495	472	432	
		1000 DM	12 421	12 718	10 470	
1751 13 005	- aus Chemiefasern	t	36 106	38 280	36 476	29
		1000 m2	22 313	23 914	23 459	
	darunter zum Absatz bestimmt	t	36 106	38 280	36 476	29
		1000 m2	22 313	23 914	23 459	
		1000 DM	325 396	324 242	304 072	
1751 13 009	- aus anderen Spinnstoffen	t	1 298	1 115	1 190	4
		1000 m2	773	687	740	
	darunter zum Absatz bestimmt	t	1 298	1 115	1 190	4
		1000 m2	773	687	740	
		1000 DM	22 965	22 943	22 339	
Teppiche u.a. Fußbodenbeläge aus Filz und aus Spinnstoffen						
1751 14 300	- Teppiche u.a. Fußbodenbeläge aus Filz	t	21 787	26 138	23 594	20
		1000 m2	15 151	17 281	16 039	
		1000 DM	143 892	165 676	149 443	
1751 14 900	- Andere Teppiche u.a. Fußbodenbeläge aus Spinnstoffen	t	1 372	1 394	1 362	4
		1000 m2	530	491	499	
		1000 DM	14 597	15 039	13 871	
Seilerwaren						
Bindfäden, Seile und Taue, Bindegarne						
- Bindfäden, Seile und Taue aus Hart- oder Bastfasern						
1752 11 330	- mit einem Titer von mehr als 100 000 dtex, aus Abaca oder anderen Hartfasern	t	.	.	.	2
		1000 DM	.	.	.	
1752 11 350	- mit einem Titer von 100 000 dtex oder weniger	t	-	-	-	-
		1000 DM	-	-	-	
- Binde- oder Pressengarne						
- aus Sisal oder anderen textilen Agavefasern						
1752 11 530		t	-	-	-	-
		1000 DM	-	-	-	
- aus Polyethylen oder Polypropylen						
1752 11 550		t	102	.	.	2
		1000 DM	1 530	.	.	
- Andere Bindfäden, Seile und Taue						
- aus Fasern aus Polyethylen, Polypropylen, Nylon oder anderen Polyamiden oder aus Polyestern, mit einem Titer von mehr als 50 000 dtex oder aus anderen synthetischen Chemiefasern						
1752 11 600		t	933	708	839	6
		1000 DM	8 210	7 039	6 742	
- aus Fasern aus Polyethylen, Polypropylen, Nylon oder anderen Polyamiden oder aus Polyestern, mit einem Titer von 50 000 dtex oder weniger						
1752 11 700		t	.	.	.	2
		1000 DM	.	.	.	
- Andere Bindfäden, Seile und Taue, a.n.g.						
1752 11 900		t	197	486	428	7
		1000 DM	3 207	6 962	6 064	
Konfektionierte Fischernetze; andere konfektionierte und geknüpfte Netze u.a. Waren						
- Konfektionierte Fischernetze						
- aus Bindfäden, Seilen und Tauen, aus synthetischen oder künstlichen Spinnstoffen						
1752 12 330		t	-	-	-	-
		1000 DM	-	-	-	
- aus Garnen, aus synthetischen oder künstlichen Spinnstoffen						
1752 12 350		t	.	.	.	1
		1000 DM	.	.	.	
- Andere konfektionierte oder geknüpfte Netze						
- Konfektionierte Netze aus Bindfäden, Seilen oder Tauen, aus Nylon oder anderen Polyamiden						
1752 12 530		t	.	.	.	2
		1000 DM	.	.	.	
- Andere konfektionierte Netze aus Nylon oder anderen Polyamiden						
1752 12 550		t	83	93	104	3
		1000 DM	1 466	1 722	1 430	
- Andere konfektionierte oder geknüpfte Netze (ohne solche aus Nylon oder anderen Polyamiden)						
1752 12 590		t	423	435	271	4
		1000 DM	8 600	9 740	7 261	
- Andere Waren aus Garnen, Streifen oder dgl., Bindfäden, Seilen und Tauen, a.n.g.						
1752 12 800		t	109	88	89	4
		1000 DM	5 134	5 729	5 511	

5 Produktion nach Güterarten - Deutschland

Melde-Nr.	Bezeichnung	Einheit	3. VJ 1996	2. VJ 1997	3. VJ 1997	3. VJ 1997 Anzahl Unternehmen
1	2	3	4	5	6	7
1752 20 000	Lumpen, aus Spinnstoffen; Bindfäden, Seile, Taue und Waren daraus, aus Spinnstoffen, in Form von Abfällen oder unbrauchbar gewordenen Waren; nicht zur eigenen Weiterverarbeitung	1000 DM	703	.	746	3
1752 90 000	Reparaturen von Netzen und Seilen	1000 DM	-	-	-	-
1753 10 100	Vliesstoffe, auch getränkt, bestrichen, überzogen oder mit Lagen versehen - weder bestrichen noch überzogen - mit einem Quadratmetergewicht von 25 g oder weniger	t 1000 DM	16 899 110 311	17 168 118 534	16 779 121 926	17
1753 10 200	- mit einem Quadratmetergewicht von mehr als 25 g bis 70 g	t 1000 DM	8 996 65 563	10 358 74 934	10 017 72 228	17
1753 10 300	- mit einem Quadratmetergewicht von mehr als 70 g bis 150 g	t 1000 DM	2 931 21 756	4 465 29 668	4 671 30 935	15
1753 10 500	- mit einem Quadratmetergewicht von mehr als 150 g	t 1000 DM	13 629 103 669	14 042 108 855	14 397 112 102	27
1753 10 700	- bestrichen oder überzogen	t 1000 DM	5 599 58 459	6 614 74 748	5 549 63 623	19
	Textilerzeugnisse, a.n.g.					
	Bänder, Etiketten, Geflechte u.ä. Waren					
1754 11 301	- Bänder aus Spinnstoffen und schußlose Bänder - elastisch (ohne Gurte) darunter zum Absatz bestimmt	t t 1000 DM	643 643 29 065	618 618 28 243	552 552 25 512	20 20
1754 11 303	- unelastisch (ohne Gurte) darunter zum Absatz bestimmt	t t 1000 DM	2 418 2 418 128 582	2 428 2 428 119 613	2 602 2 602 132 508	50 50
1754 11 305	- Gurte aller Art darunter zum Absatz bestimmt	t t 1000 DM	1 817 23 548	2 554 29 018	2 469 28 622	17 17
1754 11 500	- Etiketten, Abzeichen u.ä. Waren aus Spinnstoffen darunter zum Absatz bestimmt	t t 1000 DM	152 152 20 983	202 202 28 262	169 169 23 061	9 9
1754 11 701	- Geflechte als Meterware; Posamentierwaren u.ä. Zierwaren - Flechtartikel aller Art, elastisch darunter zum Absatz bestimmt	t t 1000 DM	113 113 3 197	93 93 2 834	92 92 2 677	8 8
1754 11 703	- Flechtartikel aller Art, unelastisch darunter zum Absatz bestimmt	t t 1000 DM	655 655 30 806	804 804 34 394	670 670 29 816	28 28
1754 11 705	- Posamentierwaren darunter zum Absatz bestimmt	t t 1000 DM	79 79 6 099	102 102 7 013	75 75 5 525	7 7
1754 11 709	- Andere Zierwaren (z.B. Quasten, Troddeln, Oliven, Nüsse, Pompons u.ä. Waren) darunter zum Absatz bestimmt	t t 1000 DM	.	.	.	2 2
1754 12 300	Tülle und geknüpfte Netzstoffe; Spitzen, als Meterware, Streifen oder als Motive - Tülle (einschl. Bobinetgardinenstoffen) und geknüpfte Netzstoffe	t t 1000 DM	10 574	.	.	2
1754 12 500	- Maschinengefertigte Spitzen	t 1000 DM	227 9 835	230 9 851	271 10 853	13
1754 12 700	- Handgefertigte Spitzen	t 1000 DM	.	.	.	2
1754 13 300	Stickereien als Meterware, Streifen oder als Motive - Ätztickereien und Stickereien mit herausgeschnittenem Grund	t 1000 DM	1 097	1 505	1 153	6
1754 13 500	- Stickereien aus Baumwolle	t 1000 DM	19 5 849	21 6 454	18 5 178	9
1754 13 700	- Stickereien aus Chemiefasern u.a. Spinnstoffen	t 1000 DM	11 987	12 820	14 688	15
1754 20 003	Filze, auch getränkt, bestrichen oder überzogen - Woll- und Haarfilze	t 1000 DM	686 19 226	766 21 840	684 19 574	10

5 Produktion nach Güterarten - Deutschland

Melde-Nr.	Bezeichnung	Einheit	3. VJ 1996	2. VJ 1997	3. VJ 1997	3. VJ 1997 Anzahl Unternehmen
1	2	3	4	5	6	7
1754 20 005	- Nadelfilze	t 1000 DM	3 242 37 264	3 603 44 853	3 692 44 495	15
1754 20 009	- Andere Filze	t 1000 DM	224 .	238 5 556	227 .	5
1754 31 300	Watte aus Spinnstoffen und Waren daraus; Scherstaub, Knoten und Noppen, aus Spinnstoffen - für medizinischen Bedarf	t 1000 DM	450 6 988	631 11 497	595 9 423	12
1754 31 503	- für hygienische u.ä. Zwecke (ohne solche für den medizinischen Bedarf) - - für hygienische Zwecke darunter zum Absatz bestimmt	t t 1000 DM	1 764 1 764 25 493	1 873 1 873 27 090	1 784 1 784 25 329	5 5
1754 31 505	- - Industriewatte darunter zum Absatz bestimmt	t t 1000 DM	9 729 9 729 66 661	10 495 10 495 73 016	9 137 9 137 64 329	10 10
1754 31 509	- - Andere Watte und Waren daraus; Scherstaub, Knoten und Noppen darunter zum Absatz bestimmt	t t 1000 DM	1 710 1 710 11 340	1 845 1 845 11 653	1 867 1 867 12 018	3 3
1754 32 000	Fäden und Kordeln aus Kautschuk, mit einem Überzug aus Spinnstoffen; Garne und Streifen aus Spinnstoffen mit Kautschuk oder Kunststoff getränkt, bestrichen, überzogen oder umhüllt	t 1000 DM	757 23 689	868 27 811	752 23 468	6
1754 33 000	Metallgarne und metallisierte Garne, auch umspinnen, oder aus Streifen usw., in Form von Fäden	t 1000 DM	62 4 423	73 3 452	84 3 996	6
1754 34 000	Gewebe aus Metallfäden und Gewebe aus Metallgarnen oder aus metallisierten Garnen, a.n.g.	t 1000 m2 1000 DM	- - -	- - -	- - -	-
1754 35 000	Gimpen, umspinnene Streifen; Chenillegarne; "Maschengarne"	t 1000 DM	2
1754 36 000	Reifencordgewebe aus hochfesten Garnen aus Nylon oder anderen Polyamiden, Polyester oder Viskose	t 1000 m2 1000 DM	4 154 5 600 32 781	5 317 8 139 42 046	4 553 7 203 32 934	3
1754 37 000	Gewebe, mit Leim, Kunststoff oder ähnlichen Stoffen getränkt, bestrichen oder überzogen, a.n.g.	t 1000 m2 1000 DM	10 365 18 476 125 084	15 810 28 173 201 842	13 282 25 028 160 738	25
1754 38 300	Textile Erzeugnisse für den technischen Bedarf - Pumpenschläuche u.ä. Schläuche aus Spinnstoffen, auch mit Armaturen oder Zubehör aus anderen Stoffen	t 1000 DM	388 8 589	410 8 934	468 10 147	7
1754 38 501	- Dochte und Glühstrümpfe, Förderbänder und Treibriemen aus Spinnstoffen, auch mit Metall oder anderen Stoffen verstärkt; andere textile Erzeugnisse für den technischen Bedarf - - Dochte und Glühstrümpfe darunter zum Absatz bestimmt	t t 1000 DM	1 1
1754 38 503	- - Förderbänder darunter zum Absatz bestimmt	t t 1000 DM	98 98 .	115 115 .	119 119 .	3 3
1754 38 505	- - Treibriemen aus Spinnstoffen darunter zum Absatz bestimmt	t t 1000 DM	. . .	14 14 .	11 11 .	3 3
1754 38 507	- - Polierscheiben darunter zum Absatz bestimmt	t t 1000 DM	301 301 7 632	336 336 8 569	309 309 7 857	9 9
1754 38 508	- - Filtertücher zum Pressen von Öl oder zu ähnlichen Zwecken darunter zum Absatz bestimmt	t t 1000 DM	340 340 8 563	331 331 8 944	360 360 9 315	9 9
1754 38 509	- - Andere textile Erzeugnisse für den technischen Bedarf	t 1000 DM	390 26 698	452 30 644	432 30 979	19
1754 38 700	- Gewebe und Filze, auf Papiermaschinen o.ä. Maschinen verwendet	t 1000 DM	676 77 258	755 88 291	756 84 576	6
1754 39 000	Gesteppte Spinnstofferzeugnisse als Meterware	t 1000 m2 1000 DM	1

5 Produktion nach Güterarten - Deutschland

Melde-Nr.	Bezeichnung	Einheit	3. VJ 1996	2. VJ 1997	3. VJ 1997	3. VJ 1997 Anzahl Unternehmen
1	2	3	4	5	6	7
Gewirke und Gestricke						
Samt, Plüsch (einschl. Hochflurerzeugnissen), gewirkt oder gestrickt, Schlingengewirke und -gestricke						
1760 11 300	- Hochflurerzeugnisse	t	.	833	.	4
	darunter zum Absatz bestimmt	t	654	.	670	4
		1000 DM	16 248	.	.	
1760 11 500	- Schlingengewirke und -gestricke	t	778	1 105	1 021	7
	darunter zum Absatz bestimmt	t	778	1 105	1 021	7
		1000 DM	5 802	7 968	6 480	
1760 11 700	- Anderer Samt oder Plüsch	t	.	167	.	7
	darunter zum Absatz bestimmt	t	113	.	.	7
		1000 DM	2 639	.	.	
Andere Gewirke und Gestricke (Maschenmeterware)						
1760 12 300	- für Vorhänge und Gardinen, aus Chemiefasern	t	2 082	2 721	2 292	26
	darunter zum Absatz bestimmt	t	1 969	2 581	2 178	25
		1000 DM	67 199	84 387	73 157	
- Andere Gewirke und Gestricke						
- - aus Wolle						
1760 12 901	- - - für Bekleidung	t	99	108	.	4
	darunter zum Absatz bestimmt	t	99	.	.	4
		1000 DM	.	.	.	
1760 12 902	- - - für Heim- und Haushaltstextilien	t	-	-	-	-
	darunter zum Absatz bestimmt	t	-	-	-	-
		1000 DM	-	-	-	
1760 12 903	- - - für technischen und industriellen Bedarf	t	.	.	.	2
	darunter zum Absatz bestimmt	t	.	.	.	2
		1000 DM	.	.	.	
- - aus Baumwolle						
1760 12 904	- - - für Bekleidung	t	.	1 790	1 625	17
	darunter zum Absatz bestimmt	t	950	1 318	988	14
		1000 DM	16 236	20 690	15 990	
1760 12 905	- - - für Heim- und Haushaltstextilien	t	.	.	.	6
	darunter zum Absatz bestimmt	t	923	1 106	969	5
		1000 DM	8 871	10 569	9 609	
1760 12 906	- - - für technischen und industriellen Bedarf	t	.	.	.	8
	darunter zum Absatz bestimmt	t	464	486	465	8
		1000 DM	5 753	6 432	5 772	
- - aus anderen Fasern						
1760 12 907	- - - für Bekleidung	t	.	5 705	4 768	29
	darunter zum Absatz bestimmt	t	4 147	5 705	4 768	29
		1000 DM	105 375	141 344	116 367	
1760 12 908	- - - für Heim- und Haushaltstextilien	t	803	795	692	11
	darunter zum Absatz bestimmt	t	803	795	692	11
		1000 DM	11 606	11 185	9 709	
1760 12 909	- - - für technischen und industriellen Bedarf	t	.	.	2 785	17
	darunter zum Absatz bestimmt	t	2 449	3 117	2 785	17
		1000 DM	43 326	52 724	47 197	
Fertigerzeugnisse, gewirkt oder gestrickt						
Strumpfhosen, Strümpfe, Kniestrümpfe, Socken u.a. Strümpfe (einschl. Krampfaderstrümpfen), gewirkt oder gestrickt						
- Strumpfhosen, aus Gewirken und Gestriicken						
- - aus synthetischen Chemiefasern, mit einem Titer der einfachen Garne						
1771 10 330	- - - von weniger als 67 dtex	1000 St	37 331	40 500	30 284	8
		1000 DM	62 207	56 006	44 110	
1771 10 350	- - - von 67 dtex oder mehr	1000 St	138	.	.	2
		1000 DM	.	.	.	
1771 10 370	- - aus anderen Spinnstoffen	1000 St	.	.	.	9
		1000 DM	8 593	.	.	
1771 10 500	- Damenstrümpfe (einschl. Kniestrümpfen) mit einem Titer der einfachen Garne von weniger als 67 dtex	1000 Paar	15 029	21 638	17 052	13
		1000 DM	20 063	26 205	21 394	
- Andere Strumpfwaren (einschl. Krampfaderstrümpfen)						
- - Herrenstrümpfe						
1771 10 901	- - - aus Chemiefasern	1000 Paar	.	.	.	2
		1000 DM	.	.	.	
1771 10 903	- - - aus anderen Spinnstoffen	1000 Paar	.	.	.	15
		1000 DM	.	.	.	

5 Produktion nach Güterarten - Deutschland

Melde-Nr.	Bezeichnung	Einheit	3. VJ 1996	2. VJ 1997	3. VJ 1997	3. VJ 1997 Anzahl Unternehmen
1	2	3	4	5	6	7
1771 10 905	-- Kinderstrümpfe -- aus Chemiefasern	1000 Paar 1000 DM	.	.	.	2
1771 10 907	-- aus anderen Spinnstoffen	1000 Paar 1000 DM	1 074 3 120	1 305 2 592	1 020 2 105	7
1771 10 909	-- Andere Strumpfwaren (z.B. Krampfaderstrümpfe)	1000 Paar 1000 DM	3 934 116 234	4 986 132 637	3 964 97 771	28
1772 10 310	Pullover, Strickjacken, Westen u.ä. Waren (einschl. Unterziehpullis), gewirkt oder gestrickt -- Pullover, Strickjacken, Westen u.ä. Waren aus Wolle oder feinen Tierhaaren -- für Männer oder Knaben	1000 St 1000 DM	148 9 661	149 9 164	192 12 516	16
1772 10 320	-- für Frauen oder Mädchen	1000 St 1000 DM	574 46 723	384 33 465	569 50 017	36
1772 10 330	-- Pullover mit einem Anteil an Wolle von 50 GHT oder mehr und mit einem Stückgewicht von 600 g oder mehr	1000 St 1000 DM	133 11 218	80 6 955	96 8 331	15
1772 10 530	-- Unterziehpullis -- aus Baumwolle	1000 St 1000 DM	-	.	-	-
1772 10 550	-- aus Chemiefasern	1000 St 1000 DM	-	-	-	-
1772 10 610	-- Andere Pullover, Strickjacken, Westen u.ä. Waren aus Baumwolle -- für Männer oder Knaben	1000 St 1000 DM	940 32 412	635 21 811	832 33 554	20
1772 10 620	-- für Frauen oder Mädchen	1000 St 1000 DM	1 215 31 752	1 046 28 064	1 148 29 959	33
1772 10 710	-- Pullover, Strickjacken, Westen u.ä. Waren aus Chemiefasern -- für Männer oder Knaben	1000 St 1000 DM	171 6 396	.	143 5 548	8
1772 10 720	-- für Frauen oder Mädchen	1000 St 1000 DM	1 787 91 161	1 451 74 135	1 719 89 459	54
1772 10 900	-- Pullover, Strickjacken, Westen u.ä. Waren aus anderen Spinnstoffen	1000 St 1000 DM	1 185 44 529	832 34 457	1 000 46 417	40
Bekleidung						
1810 10 010	Lederbekleidung -- Mäntel	1000 St 1000 DM	1 616	.	.	2
1810 10 030	-- Kombinationen, Anzüge und Kostüme	1000 St 1000 DM	.	54	.	3
1810 10 050	-- Jacken	1000 St 1000 DM	44 17 944	33 11 200	43 18 277	21
1810 10 070	-- Hosen und Röcke	1000 St 1000 DM	32 4 396	35 4 512	31 5 075	13
1810 10 090	-- Andere Bekleidung aus Leder	1000 St 1000 DM	.	5 531	5 578	5
Bekleidung (ohne Lederbekleidung)						
Arbeits- und Berufsbekleidung für Männer						
Kombinationen und Jacken						
1821 11 210	-- Kombinationen -- aus Baumwolle	1000 St 1000 DM	110 5 237	111 4 685	92 4 411	21
1821 11 260	-- aus synthetischen Chemiefasern	1000 St 1000 DM	114 5 332	108 5 411	93 4 602	8
1821 11 270	-- aus künstlichen Chemiefasern	1000 St 1000 DM	.	.	.	2
1821 11 310	-- Jacken -- aus Baumwolle	1000 St 1000 DM	346 8 302	414 11 600	340 9 022	22
1821 11 360	-- aus synthetischen Chemiefasern	1000 St 1000 DM	43 2 105	13 599	12 493	8
1821 11 370	-- aus künstlichen Chemiefasern	1000 St 1000 DM	.	.	.	1

5 Produktion nach Güterarten - Deutschland

Melde-Nr.	Bezeichnung	Einheit	3. VJ 1996	2. VJ 1997	3. VJ 1997	3. VJ 1997 Anzahl Unternehmen
1	2	3	4	5	6	7
	Lange Hosen (einschl. Kniebundhosen u.ä. Hosen), Latzhosen					
	- Lange Hosen (einschl. Kniebundhosen u.ä. Hosen)					
1821 12 410	- - aus Baumwolle	1000 St 1000 DM	381 10 440	335 8 992	377 9 717	30
1821 12 450	- - aus synthetischen oder künstlichen Chemiefasern	1000 St 1000 DM	57 1 503	48 1 280	49 1 202	14
1821 12 510	- Latzhosen					
	- - aus Baumwolle	1000 St 1000 DM	372 8 848	323 8 362	345 8 689	18
1821 12 550	- - aus synthetischen oder künstlichen Chemiefasern	1000 St 1000 DM	93 2 663	30 915	30 917	12
	Arbeits- und Berufsbekleidung für Frauen					
	Kombinationen und Jacken					
	- Kombinationen					
1821 21 210	- - aus Baumwolle	1000 St 1000 DM	18 446	13 347	17 474	3
1821 21 260	- - aus synthetischen Chemiefasern	1000 St 1000 DM	.	.	.	1
1821 21 270	- - aus künstlichen Chemiefasern	1000 St 1000 DM	-	-	-	-
	- Jacken					
1821 21 310	- - aus Baumwolle	1000 St 1000 DM	1 26	2 72	1 26	5
1821 21 360	- - aus synthetischen Chemiefasern	1000 St 1000 DM	.	.	.	3
1821 21 370	- - aus künstlichen Chemiefasern	1000 St 1000 DM	-	-	-	-
	Lange Hosen (einschl. Kniebundhosen u.ä. Hosen), Latzhosen					
	- Lange Hosen (einschl. Kniebundhosen u.ä. Hosen)					
1821 22 410	- - aus Baumwolle	1000 St 1000 DM	30 637	23 495	22 530	14
1821 22 450	- - aus synthetischen oder künstlichen Chemiefasern	1000 St 1000 DM	11 333	9 275	11 298	8
1821 22 510	- Latzhosen					
	- - aus Baumwolle	1000 St 1000 DM	.	.	.	5
1821 22 550	- - aus synthetischen oder künstlichen Chemiefasern	1000 St 1000 DM	.	.	.	3
	Andere Arbeits- und Berufsbekleidung für Männer oder Frauen					
	- Andere Arbeits- und Berufsbekleidung, für Männer					
1821 30 110	- - aus Baumwolle	1000 St 1000 DM	.	.	.	32
1821 30 150	- - aus Chemiefasern	1000 St 1000 DM	96 5 593	73 4 738	63 4 632	14
	- Schürzen, Kittel u.ä. Arbeits- und Berufsbekleidung, für Frauen					
1821 30 210	- - aus Baumwolle	1000 St 1000 DM	74 1 374	110 1 910	97 1 643	15
1821 30 250	- - aus Chemiefasern	1000 St 1000 DM	.	932	920	11
	Oberbekleidung (ohne Arbeits- und Berufsbekleidung), aus Gewirken oder Gestricken					
	Mäntel, Anoraks, Windjacken, Blousons u.ä. Waren, für Männer oder Knaben					
1822 11 100	- Mäntel (einschl. Kurzmäntel), Umhänge u.ä. Waren	1000 St 1000 DM	.	.	.	3
1822 11 200	- Anoraks, Windjacken, Blousons u.ä. Waren	1000 St 1000 DM	.	.	.	2
	Anzüge, Kombinationen, Jacken, lange Hosen (einschl. Kniebundhosen u.ä. Hosen), Latzhosen und kurze Hosen, für Männer oder Knaben					
1822 12 100	- Anzüge	1000 St 1000 DM	113 23 160	85 18 805	119 23 809	7
1822 12 200	- Kombinationen	1000 St 1000 DM	.	.	.	1
1822 12 300	- Jacken	1000 St 1000 DM	44 6 631	25 3 881	37 5 798	7

5 Produktion nach Güterarten - Deutschland

Melde-Nr.	Bezeichnung	Einheit	3. VJ 1996	2. VJ 1997	3. VJ 1997	3. VJ 1997 Anzahl Unternehmen
1	2	3	4	5	6	7
1822 12 400	- Lange Hosen (einschl. Kniebundhosen u.ä. Hosen)	1000 St 1000 DM	55 3 531	38 2 424	54 3 542	8
1822 12 500	- Latzhosen und kurze Hosen	1000 St 1000 DM	.	.	.	2
1822 13 100	Mäntel, Anoraks, Windjacken, Blousons u.ä. Waren, für Frauen oder Mädchen - Mäntel (einschl. Kurzmäntel), Umhänge u.ä. Waren	1000 St 1000 DM	.	.	.	10
1822 13 200	- Anoraks, Windjacken, Blousons u.ä. Waren	1000 St 1000 DM	.	.	.	2
1822 14 100	Kostüme, Kombinationen, Jacken, lange Hosen (einschl. Kniebundhosen u.ä. Hosen), Latzhosen und kurze Hosen, Kleider, Röcke und Hosenröcke, für Frauen oder Mädchen - Kostüme	1000 St 1000 DM	176 10 566	78 4 843	159 11 929	7
1822 14 200	- Kombinationen	1000 St 1000 DM	5 627	34 1 987	.	6
1822 14 300	- Jacken	1000 St 1000 DM	210 17 034	91 7 448	169 14 141	15
1822 14 400	- Lange Hosen (einschl. Kniebundhosen u.ä. Hosen)	1000 St 1000 DM	497 12 095	520 11 845	406 11 318	24
1822 14 500	- Latzhosen und kurze Hosen	1000 St 1000 DM	.	3 136	.	2
1822 14 700	- Kleider	1000 St 1000 DM	63 5 360	63 3 871	39 3 297	13
1822 14 800	- Röcke und Hosenröcke	1000 St 1000 DM	320 24 350	252 14 416	260 15 190	31
	Oberbekleidung (ohne solche aus Gewirken oder Gestrickten) für Männer oder Knaben					
	Mäntel, Anoraks, Windjacken, Blousons u.ä. Waren - Mäntel (einschl. Kurzmäntel), Umhänge u.ä. Waren					
1822 21 110	- - aus Baumwolle, Stückgewicht von 1 kg oder weniger	1000 St 1000 DM	-	-	.	2
1822 21 140	- - aus Wolle oder feinen Tierhaaren	1000 St 1000 DM	18 4 953	17 3 995	16 4 679	8
1822 21 150	- - aus Chemiefasern, Stückgewicht von 1 kg oder weniger	1000 St 1000 DM	37 2 895	.	34 2 948	4
1822 21 190	- - aus Baumwolle, Chemiefasern oder anderen Spinnstoffen, Stückgewicht von mehr als 1 kg	1000 St 1000 DM	11 1 550	5 903	9 1 433	4
1822 21 210	- Anoraks, Windjacken, Blousons u.ä. Waren - - aus Baumwolle	1000 St 1000 DM	7 855	5 490	.	3
1822 21 250	- - aus Chemiefasern	1000 St 1000 DM	.	.	115	6
1822 21 290	- - aus anderen Spinnstoffen	1000 St 1000 DM	.	.	.	1
	Anzüge und Kombinationen					
1822 22 110	- Anzüge - - aus Baumwolle	1000 St 1000 DM	.	.	18 1 227	5
1822 22 140	- - aus Wolle oder feinen Tierhaaren	1000 St 1000 DM	195 51 279	131 37 292	157 45 739	27
1822 22 190	- - aus anderen Spinnstoffen	1000 St 1000 DM	31 5 369	15 3 227	23 4 320	14
1822 22 210	- Kombinationen - - aus Baumwolle	1000 St 1000 DM	-	-	-	-
1822 22 240	- - aus Wolle oder feinen Tierhaaren	1000 St 1000 DM	.	1 809	.	4
1822 22 290	- - aus anderen Spinnstoffen	1000 St 1000 DM	55 2 004	.	.	3

5 Produktion nach Güterarten - Deutschland

Melde-Nr.	Bezeichnung	Einheit	3. VJ 1996	2. VJ 1997	3. VJ 1997	3. VJ 1997 Anzahl Unternehmen
1	2	3	4	5	6	7
	Jacken					
	- aus Baumwolle, Wolle oder feinen Tierhaaren oder aus anderen Spinnstoffen					
1822 23 310	- - aus Baumwolle	1000 St 1000 DM	256 26 668	15 326	31 391	14
1822 23 340	- - aus Wolle oder feinen Tierhaaren	1000 St 1000 DM	403 66 868	274 43 294	336 53 133	41
1822 23 390	- - aus anderen Spinnstoffen	1000 St 1000 DM	339 37 743	26 261	46 679	20
	Lange Hosen (einschl. Kniebundhosen u.ä. Hosen), Latzhosen (ohne Arbeits- und Berufsbekleidung), kurze Hosen					
	- Lange Hosen (einschl. Kniebundhosen u.ä. Hosen) aus Rippenschußsamt und -plüsch, Demin, anderen Baumwollstoffen, Chemiefasern; lange und kurze Hosen, aus Wolle oder feinen Tierhaaren, lange Hosen, Latzhosen und kurze Hosen, aus anderen Spinnstoffen					
1822 24 410	- - Lange Hosen aus Rippenschußsamt und -plüsch	1000 St 1000 DM	23 1 716	26 1 843	27 2 023	5
1822 24 420	- - Lange Hosen aus Denim	1000 St 1000 DM	424 15 856	338 12 861	400 14 598	13
1822 24 430	- - Lange Hosen aus anderen Baumwollstoffen	1000 St 1000 DM	815 45 858	679 37 393	654 36 847	35
1822 24 440	- - Lange und kurze Hosen, aus Wolle oder feinen Tierhaaren	1000 St 1000 DM	691 50 718	503 38 473	670 50 304	36
1822 24 460	- - Lange Hosen aus synthetischen Chemiefasern	1000 St 1000 DM	699 25 198	673 24 277	657 23 814	14
1822 24 470	- - Lange Hosen aus künstlichen Chemiefasern	1000 St 1000 DM	17 1 103	18 1 109	11 780	3
1822 24 490	- - Lange Hosen, Latzhosen und kurze Hosen, aus anderen Spinnstoffen	1000 St 1000 DM	454 27 131	411 23 737	402 24 275	24
	- Latzhosen					
1822 24 510	- - aus Baumwolle	1000 St 1000 DM	14 .	.	.	1
1822 24 590	- - aus Wolle, feinen Tierhaaren oder Chemiefasern	1000 St 1000 DM	- .	- .	- .	-
	- Kurze Hosen					
1822 24 610	- - aus Baumwolle	1000 St 1000 DM	2 31	5 74	.	1
1822 24 660	- - aus synthetischen Chemiefasern	1000 St 1000 DM	.	.	.	2
1822 24 670	- - aus künstlichen Chemiefasern	1000 St 1000 DM	.	.	.	1
	Oberbekleidung (ohne solche aus Gewirken oder Gestricken) für Frauen oder Mädchen					
	Mäntel, Anoraks, Windjacken, Blousons u.ä. Waren					
	- Mäntel (einschl. Kurzmäntel), Umhänge u.ä. Waren					
1822 31 110	- - aus Baumwolle, Stückgewicht von 1 kg oder weniger	1000 St 1000 DM	34 5 399	17 2 591	29 5 903	11
1822 31 140	- - aus Wolle oder feinen Tierhaaren	1000 St 1000 DM	516 102 092	165 30 075	425 90 600	48
1822 31 150	- - aus Chemiefasern, Stückgewicht von 1 kg oder weniger	1000 St 1000 DM	5 3 083	2 1 538	21 4 220	5
1822 31 190	- - aus Baumwolle, Chemiefasern oder anderen Spinnstoffen, Stückgewicht von mehr als 1 kg	1000 St 1000 DM	736 99 528	233 29 507	857 113 912	22
	- Anoraks, Windjacken, Blousons u.ä. Waren					
1822 31 210	- - aus Baumwolle	1000 St 1000 DM	.	4 883	.	6
1822 31 250	- - aus Chemiefasern	1000 St 1000 DM	41 5 260	34 2 996	80 6 058	11
1822 31 290	- - aus anderen Spinnstoffen	1000 St 1000 DM	.	9 783	.	10

5 Produktion nach Güterarten - Deutschland

Melde-Nr.	Bezeichnung	Einheit	3. VJ 1996	2. VJ 1997	3. VJ 1997	3. VJ 1997 Anzahl Unternehmen
1	2	3	4	5	6	7
	Kostüme, Kombinationen					
	- Kostüme					
1822 32 110	- - aus Baumwolle	1000 St 1000 DM	66 8 540	139 10 910	151 13 213	20
1822 32 140	- - aus Wolle oder feinen Tierhaaren	1000 St 1000 DM	64 20 591	23 6 198	41 12 362	24
1822 32 190	- - aus anderen Spinnstoffen	1000 St 1000 DM	285 22 510	165 12 362	167 13 118	25
1822 32 210	- Kombinationen					
	- - aus Baumwolle	1000 St 1000 DM	15 1 261	7 370	5 373	5
1822 32 240	- - aus Wolle oder feinen Tierhaaren	1000 St 1000 DM	101 17 307	35 7 600	71 15 719	13
1822 32 290	- - aus anderen Spinnstoffen	1000 St 1000 DM	139 14 419	129 11 453	146 14 560	16
	Jacken					
	- aus Baumwolle, Wolle oder feinen Tierhaaren und aus anderen Spinnstoffen					
1822 33 310	- - aus Baumwolle	1000 St 1000 DM	204 22 202	84 6 641	249 25 144	32
1822 33 340	- - aus Wolle oder feinen Tierhaaren	1000 St 1000 DM	541 88 469	408 66 672	553 89 644	62
1822 33 390	- - aus anderen Spinnstoffen	1000 St 1000 DM	367 35 631	317 26 797	368 33 812	59
	Kleider, Röcke und Hosenröcke					
	- Kleider					
1822 34 710	- - aus Baumwolle	1000 St 1000 DM	214 21 653	159 10 586	159 15 689	41
1822 34 740	- - aus Wolle oder feinen Tierhaaren	1000 St 1000 DM	37 4 685	13 1 229	. 2 250	14
1822 34 760	- - aus synthetischen Chemiefasern	1000 St 1000 DM	552 60 872	420 39 641	435 47 475	32
1822 34 770	- - aus künstlichen Chemiefasern	1000 St 1000 DM	138 6 536	125 6 964	71 5 347	20
1822 34 780	- - aus Seide, Schappeseide oder Bourreteseide	1000 St 1000 DM	59 8 707	12 1 876	. 5 474	12
1822 34 790	- - aus anderen Spinnstoffen	1000 St 1000 DM	236 25 125	192 14 577	162 17 793	29
	- Röcke und Hosenröcke					
1822 34 810	- - aus Baumwolle	1000 St 1000 DM	886 38 880	512 19 425	675 32 101	55
1822 34 840	- - aus Wolle oder feinen Tierhaaren	1000 St 1000 DM	546 39 495	270 17 313	319 21 203	51
1822 34 860	- - aus synthetischen Chemiefasern	1000 St 1000 DM	757 39 590	557 25 749	585 27 844	43
1822 34 870	- - aus künstlichen Chemiefasern	1000 St 1000 DM	341 9 282	266 7 169	291 7 592	26
1822 34 890	- - aus anderen Spinnstoffen	1000 St 1000 DM	942 49 605	545 23 983	830 44 400	41
	Lange Hosen (einschl. Kniebundhosen u.ä. Hosen), Latzhosen und kurze Hosen					
	- Lange Hosen (einschl. Kniebundhosen u.ä. Hosen)					
1822 35 410	- - aus Rippenschußsamt und -plüsch	1000 St 1000 DM	193 6 201	92 2 925	153 6 105	7
1822 35 420	- - aus Denim	1000 St 1000 DM	213 8 428	182 7 557	200 7 938	16
1822 35 430	- - aus anderen Baumwollstoffen	1000 St 1000 DM	2 186 108 637	1 734 82 343	2 261 112 802	73
1822 35 440	- - aus Wolle oder feinen Tierhaaren	1000 St 1000 DM	490 39 074	303 24 884	441 37 871	45
1822 35 460	- - aus synthetischen Chemiefasern	1000 St 1000 DM	897 30 007	831 29 133	977 35 767	46
1822 35 470	- - aus künstlichen Chemiefasern	1000 St 1000 DM	319 11 547	401 13 070	443 16 236	30
	- Latzhosen					
1822 35 510	- - aus Baumwolle	1000 St 1000 DM	1
1822 35 590	- - aus Wolle, feinen Tierhaaren oder Chemiefasern	1000 St 1000 DM	- .	. .	- .	-

5 Produktion nach Güterarten - Deutschland

Melde-Nr.	Bezeichnung	Einheit	3. VJ 1996	2. VJ 1997	3. VJ 1997	3. VJ 1997 Anzahl Unternehmen
1	2	3	4	5	6	7
	- Kurze Hosen u.a. Hosen, aus anderen Spinnstoffen					
1822 35 610	- - Kurze Hosen	1000 St	-	13	-	-
	- - - aus Baumwolle	1000 DM	-	263	-	-
1822 35 640	- - - aus Wolle oder feinen Tierhaaren	1000 St	.	.	-	-
		1000 DM	.	.	-	-
1822 35 660	- - - aus synthetischen Chemiefasern	1000 St	1	.	.	3
		1000 DM	131	.	.	.
1822 35 670	- - - aus künstlichen Chemiefasern	1000 St	.	.	-	-
		1000 DM	.	.	-	-
1822 35 690	- - Andere Hosen aus anderen Spinnstoffen	1000 St	492	392	608	26
		1000 DM	27 588	17 050	30 737	
	Wäsche aus Gewirken oder Gestrickten					
	Hemden für Männer oder Knaben	1000 St	61	45	64	10
1823 11 100	- Hemden für Männer oder Knaben	1000 DM	2 702	1 523	2 389	
	Slips u.a. Unterhosen, Nachthemden und Schlafanzüge, Bademäntel und -jacken, Hausmäntel u.ä. Waren, für Männer oder Knaben					
1823 12 200	- Slips u.a. Unterhosen	1000 St	5 125	5 418	5 002	37
		1000 DM	40 775	41 112	40 147	
1823 12 300	- Nachthemden und Schlafanzüge	1000 St	560	.	310	15
		1000 DM	16 995	.	8 395	
1823 12 400	- Bademäntel und -jacken, Hausmäntel u.ä. Waren	1000 St	6	.	9	4
		1000 DM	246	.	560	
	Blusen und Hemdblusen für Frauen oder Mädchen					
1823 13 100	- Blusen und Hemdblusen	1000 St	1 175	1 406	1 399	41
		1000 DM	46 770	48 376	53 184	
	Slips u.a. Unterhosen, Nachthemden und Schlafanzüge, Bademäntel und -jacken, Negliges, Hausmäntel u.ä. Waren, Unterkleider und Unterröcke, für Frauen oder Mädchen					
1823 14 200	- Slips u.a. Unterhosen	1000 St	16 461	17 054	14 276	53
		1000 DM	69 283	72 835	59 904	
1823 14 300	- Nachthemden und Schlafanzüge	1000 St	2 148	1 420	1 663	24
		1000 DM	63 848	37 972	54 825	
1823 14 400	- Bademäntel und -jacken, Negliges, Hausmäntel u.ä. Waren	1000 St	179	110	172	14
		1000 DM	7 939	3 975	7 807	
1823 14 500	- Unterkleider und Unterröcke	1000 St	599	1 036	776	14
		1000 DM	4 543	5 172	5 583	
	Andere Wäsche (ohne solche aus Gewirken oder Gestrickten)					
	Hemden für Männer oder Knaben					
	- aus Baumwolle, Chemiefasern und aus anderen Spinnstoffen					
1823 21 110	- - aus Baumwolle	1000 St	424	344	402	21
		1000 DM	15 059	12 811	14 982	
1823 21 150	- - aus Chemiefasern	1000 St	.	.	.	4
		1000 DM	740	.	.	
1823 21 190	- - aus anderen Spinnstoffen	1000 St	.	.	.	1
		1000 DM	738	.	.	
	Slips u.a. Unterhosen, Nachthemden und Schlafanzüge, Unterhemden, Bademäntel und -jacken, Hausmäntel u.ä. Waren, für Männer oder Knaben					
1823 22 210	- Slips u.a. Unterhosen	1000 St	.	.	.	2
	- - aus Baumwolle	1000 DM	.	.	.	
1823 22 290	- - aus anderen Spinnstoffen	1000 St	-	-	-	-
		1000 DM	-	-	-	
1823 22 310	- Nachthemden und Schlafanzüge	1000 St	6	.	.	2
	- - aus Baumwolle	1000 DM	.	.	.	
1823 22 390	- - aus anderen Spinnstoffen	1000 St	-	-	-	-
		1000 DM	-	-	-	
	Unterhemden, Bademäntel und -jacken, Hausmäntel u.ä. Waren					
1823 22 410	- - aus Baumwolle	1000 St	52	42	42	5
		1000 DM	4 473	3 254	3 584	
1823 22 490	- - aus anderen Spinnstoffen	1000 St	.	-	-	-
		1000 DM	.	-	-	

5 Produktion nach Güterarten - Deutschland

Melde-Nr.	Bezeichnung	Einheit	3. VJ 1996	2. VJ 1997	3. VJ 1997	3. VJ 1997 Anzahl Unternehmen
1	2	3	4	5	6	7
	Blusen und Hemdblusen für Frauen oder Mädchen - aus Baumwolle, Chemiefasern, Seide, Schappeseide, Bourreteseide und aus anderen Spinnstoffen					
1823 23 110	- - aus Baumwolle	1000 St 1000 DM	1 257 53 886	897 35 791	1 128 51 434	63
1823 23 150	- - aus Chemiefasern	1000 St 1000 DM	1 626 84 279	1 410 61 538	1 639 88 233	64
1823 23 180	- - aus Seide, Schappeseide oder Bourreteseide	1000 St 1000 DM	81 5 031	59 2 861	51 2 920	20
1823 23 190	- - aus anderen Spinnstoffen	1000 St 1000 DM	1 041 51 945	772 29 348	1 100 53 290	39
	Nachthemden, Schlafanzüge, Negliges, Bademäntel und -jacken, Hausmäntel, Unterhemden, Slips, für Frauen oder Mädchen - Nachthemden und Schlafanzüge - - aus Baumwolle					
1823 24 310	- - aus Baumwolle	1000 St 1000 DM	209 5 773	155 3 243	215 6 534	10
1823 24 350	- - aus Chemiefasern	1000 St 1000 DM	.	161 .	.	2
1823 24 390	- - aus anderen Spinnstoffen	1000 St 1000 DM	.	.	14 771	3
	- Unterkleider und Unterröcke aus Baumwolle, Chemiefasern und aus anderen Spinnstoffen - - aus Baumwolle					
1823 24 510	- - aus Baumwolle	1000 St 1000 DM	- -	- -	- -	-
1823 24 550	- - aus Chemiefasern	1000 St 1000 DM	.	- .	.	1
1823 24 590	- - aus anderen Spinnstoffen	1000 St 1000 DM	.	.	.	2
	- Negliges, Bademäntel und -jacken, Hausmäntel u.ä. Waren, aus Baumwolle und Chemiefasern - - aus Baumwolle					
1823 24 610	- - aus Baumwolle	1000 St 1000 DM	46 3 888	52 4 060	51 4 209	5
1823 24 650	- - aus Chemiefasern	1000 St 1000 DM	.	.	.	1
	- Unterhemden, Slips u.ä. Unterhosen, aus Baumwolle und Chemiefasern - - aus Baumwolle					
1823 24 710	- - aus Baumwolle	1000 St 1000 DM	.	144 .	.	2
1823 24 750	- - aus Chemiefasern	1000 St 1000 DM	.	14 229	11 257	5
1823 24 890	- - Negliges, Bademäntel und -jacken, Hausmäntel, Unterhemden, Slips u.ä. Unterhosen, aus anderen Spinnstoffen	1000 St 1000 DM	.	.	.	1
	Büstenhalter, Hüftgürtel, Miederhosen, Korsetts, Hosenträger, Strumpfhalter, Strumpfbänder u.ä. Waren, Teile dafür, auch aus Gewirken oder Gestricken					
1823 25 300	- Büstenhalter	1000 St 1000 DM	790 13 457	708 11 671	608 10 075	20
1823 25 500	- Hüftgürtel, Miederhosen, Korsetts	1000 St 1000 DM	427 11 158	403 9 843	383 9 345	23
1823 25 700	- Hosenträger, Strumpfhalter, Strumpfbänder u.ä. Waren, Teile dafür	1000 DM	638	302	207	5
	T-Shirts und Unterhemden, aus Gewirken oder Gestricken - aus Baumwolle					
1823 30 300	- aus Baumwolle	1000 St 1000 DM	12 544 115 202	15 053 131 532	13 045 121 192	71
1823 30 900	- aus anderen Spinnstoffen	1000 St 1000 DM	959 19 050	1 419 16 529	1 609 17 741	21
	Bekleidung und Bekleidungszubehör aus Gewirken oder Gestricken, für Kleinkinder - Mäntel und Jacken					
1824 11 010	- Mäntel und Jacken	1000 St 1000 DM	526 9 903	343 6 417	474 9 512	7
1824 11 020	- Spielanzüge	1000 St 1000 DM	475 8 969	318 6 188	335 6 951	7

5 Produktion nach Güterarten - Deutschland

Melde-Nr.	Bezeichnung	Einheit	3. VJ 1996	2. VJ 1997	3. VJ 1997	3. VJ 1997 Anzahl Unternehmen
1	2	3	4	5	6	7
1824 11 030	- Unterwäsche	1000 St 1000 DM	670 3 209	712 3 301	454 2 098	8
1824 11 040	- Strampelanzüge	1000 St 1000 DM	173 2 680	205 3 492	213 3 493	6
1824 11 050	- Mullwindeln	t 1000 DM	- -	- -	- -	-
1824 11 090	- Andere Bekleidung und Bekleidungszubehör	t 1000 DM	79 8 964	98 9 003	90 9 066	10
1824 12 100	Trainingsanzüge, Skianzüge, Badeanzüge und Badehosen, andere Bekleidung - Trainingsanzüge	1000 St 1000 DM	311 13 000	196 8 675	236 11 807	13
1824 12 300	- Skianzüge	1000 St 1000 DM	- -	- -	- -	1
1824 12 400	- Badeanzüge und Badehosen - - für Männer oder Knaben	1000 St 1000 DM	30 431	60 941	31 462	6
1824 12 500	- - für Frauen oder Mädchen	1000 St 1000 DM	283 13 265	428 19 130	212 10 190	17
1824 12 900	- Andere Bekleidung	t 1000 DM	- 13 453	627 12 122	489 10 707	17
1824 13 730	Handschuhe - Handschuhe - - mit Kunststoff oder Kautschuk getränkt, bestrichen oder überzogen	1000 Paar 1000 DM	- -	- -	- -	2
1824 13 750	- - Andere Handschuhe	1000 Paar 1000 DM	- 698	- -	- 608	4
1824 14 300	Anderes konfektioniertes Bekleidungszubehör, aus Gewirken oder Gestricken; Teile für Bekleidung oder für Bekleidungszubehör, aus Gewirken oder Gestricken - Schals, Umschlagtücher, Halstücher, Kragenschoner, Kopftücher, Schleier u.ä. Waren	1000 St 1000 DM	604 3 873	230 1 374	491 3 342	9
1824 14 500	- Krawatten, Schleifen (z.B. Querbinder) und Krawattenschals	1000 St 1000 DM	- -	- -	- -	-
1824 14 900	- Anderes konfektioniertes Bekleidungszubehör, Teile für Bekleidung oder für Bekleidungszubehör	1000 DM	7 729	10 270	11 272	15
1824 21 000	Bekleidung und Bekleidungszubehör aus Spinnstoffen (ohne solche aus Gewirken oder Getricken) Bekleidung und Bekleidungszubehör für Kleinkinder	1000 DM	2 170	1 277	2 024	6
1824 22 110	Anderes Bekleidung, auch Trainingsanzüge, Skianzüge, Badeanzüge und -hosen (ohne Arbeits- und Berufsbekleidung) - für Männer oder Knaben - - aus Baumwolle	1000 St 1000 DM	26 1 246	21 1 011	21 939	5
1824 22 140	- - aus Wolle oder feinen Tierhaaren	1000 St 1000 DM	13 871	10 717	14 982	5
1824 22 150	- - aus Chemiefasern	1000 St 1000 DM	8 946	33 1 948	14 1 292	6
1824 22 190	- - aus anderen Spinnstoffen	1000 St 1000 DM	21 1 069	21 1 022	16 816	5
1824 22 210	- für Frauen oder Mädchen - - aus Baumwolle	1000 St 1000 DM	39 1 217	21 505	27 670	8
1824 22 240	- - aus Wolle oder feinen Tierhaaren	1000 St 1000 DM	28 2 415	11 969	24 2 151	10
1824 22 250	- - aus Chemiefasern	1000 St 1000 DM	81 4 559	82 4 633	100 5 049	13
1824 22 290	- - aus anderen Spinnstoffen	1000 St 1000 DM	62 6 537	8 1 485	42 5 773	9
1824 22 300	- Skianzüge	1000 St 1000 DM	- -	- -	- -	1

5 Produktion nach Güterarten - Deutschland

Melde-Nr.	Bezeichnung	Einheit	3. VJ 1996	2. VJ 1997	3. VJ 1997	3. VJ 1997 Anzahl Unternehmen
1	2	3	4	5	6	7
1824 22 400	- Badeanzüge und Badehosen - - für Männer oder Knaben	1000 St 1000 DM	- -	- -	- -	- -
1824 22 500	- - für Frauen oder Mädchen	1000 St 1000 DM	- -	1
1824 23 110	Taschentücher, Schals, Umschlagtücher, Krawatten, Handschuhe, anderes konfektioniertes Bekleidungszubehör; Teile für Bekleidung oder Bekleidungszubehör - Taschentücher und Ziertaschentücher - - aus Baumwolle	1000 St 1000 DM	- -	- -	- -	- -
1824 23 190	- - aus anderen Spinnstoffen	1000 St 1000 DM	1
1824 23 340	- Schals, Umschlagtücher, Halstücher, Kragenschoner, Kopftücher, Schleier u.ä. Waren - - aus Wolle oder feinen Tierhaaren	1000 St 1000 DM	210 2 786	411 7 701	472 7 525	6
1824 23 380	- - aus Seide, Schappe- oder Bourretteseide	1000 St 1000 DM	. .	. 222	. .	4
1824 23 390	- - aus anderen Spinnstoffen	1000 St 1000 DM	2 356 16 016	8
1824 23 550	- Krawatten, Schleifen (z.B. Querbinde) und Krawattenschals - - aus Chemiefasern	1000 St 1000 DM	447 2 278	531 2 134	478 1 768	5
1824 23 580	- - aus Seide, Schappe- oder Bourretteseide	1000 St 1000 DM	639 14 937	589 9 607	523 10 209	8
1824 23 590	- - aus anderen Spinnstoffen	1000 St 1000 DM	1
1824 23 700	- Handschuhe	1000 Paar 1000 DM	. .	- -	. .	1
1824 23 930	- Anderes konfektioniertes Bekleidungszubehör, Teile für Bekleidung oder Bekleidungszubehör - - Anderes konfektioniertes Bekleidungszubehör	1000 DM	7 053	5 750	5 292	11
1824 23 950	- - Teile für Bekleidung oder für Bekleidungszubehör	1000 DM	19 716	24 535	19 634	9
1824 31 730	Bekleidungszubehör aus Leder oder rekonstituiertem Leder - Schutzhandschuhe u.ä. Handschuhe (ohne Spezialsporthandschuhe) - - Schutzhandschuhe für alle Berufe	1000 Paar 1000 DM	75 686	2
1824 31 750	- - Andere Handschuhe und Fausthandschuhe	1000 Paar 1000 DM	226 5 513	126 3 473	179 4 319	8
1824 31 800	- Gürtel, Koppel und Schulterriemen	1000 St 1000 DM	3 733 18 976	3 842 17 285	3 006 16 265	23
1824 31 900	- Anderes Bekleidungszubehör	1000 DM	7 315	9 069	7 198	5
1824 32 100	Bekleidung aus Filz oder Vliesstoffen; Bekleidung aus Spinnstoffen, getränkt oder überzogen - Bekleidung aus kautschutierten oder bestrichenen Gewirken oder Gestriicken	1000 DM	3 969	4 921	3 592	3
1824 32 330	- Bekleidung aus Filz und Vlies - - aus Filz	1000 St 1000 DM	1
1824 32 350	- - aus Vlies	1000 St 1000 DM	2
1824 32 530	- Mäntel (einschl. Kurzmänteln), Umhänge u.ä. Waren, aus bestrichenem oder kautschutiertem Gewebe - - für Männer oder Knaben	1000 St 1000 DM	- -	- -	- -	- -
1824 32 550	- - für Frauen oder Mädchen	1000 St 1000 DM	- -	- -	- -	- -

5 Produktion nach Güterarten - Deutschland

Melde-Nr.	Bezeichnung	Einheit	3. VJ 1996	2. VJ 1997	3. VJ 1997	3. VJ 1997 Anzahl Unternehmen
1	2	3	4	5	6	7
	- Andere Bekleidung aus bestrichenem oder kautschutiertem Gewebe					
1824 32 730	- - für Männer oder Knaben	1000 St 1000 DM	.	.	2 121	3
1824 32 750	- - für Frauen oder Mädchen	1000 St 1000 DM	-	-	-	-
	Hüte, andere Kopfbedeckungen und Teile dafür					
1824 41 300	Hutstumpen, Hutrohlinge					
	- Hutstumpen, weder geformt noch randgeformt ; Hutplatten, Bandeaux, aus Filz	1000 St 1000 DM	.	.	.	2
1824 41 500	- Hutstumpen oder Hutrohlinge, geflochten oder durch Verbindung von Streifen aus Stoffen aller Art hergestellt, weder geformt noch randgeformt noch ausgestattet	1000 St 1000 DM	.	.	.	2
	Hüte u.a. Kopfbedeckungen; Haarnetze					
1824 42 300	- aus Filz, aus Hutstumpen oder Hutplatten aus Filz hergestellt, auch ausgestattet	1000 St 1000 DM	238 9 262	87 3 011	165 7 146	9
1824 42 500	- geflochten oder durch Verbindung von Streifen aus Stoffen aller Art hergestellt, auch ausgestattet	1000 St 1000 DM	297 4 069	352 4 289	409 5 245	7
1824 42 700	- gewirkt oder gestrickt oder aus Stücken (ohne solche aus Streifen) von Spitzen, Filz oder anderen Spinnstoffzeugnissen hergestellt, auch ausgestattet; Haarnetze, aus Stoffen aller Art, auch ausgestattet	1000 St 1000 DM	18 297	10 312	16 785	18
	Andere Kopfbedeckungen; Bänder, Innenfutter, Bezüge, Gestelle, Schirme und Kinnbänder, für Kopfbedeckungen					
	- Hüte u.a. Kopfbedeckungen aus Pelzfellen und aus anderen Stoffen					
1824 43 330	- - aus Pelzfellen	1000 St 1000 DM	.	-	.	2
1824 43 350	- - aus anderen Stoffen	1000 St 1000 DM	336 3 474	243 2 782	242 2 878	8
1824 43 500	- Bänder zur Innenausrüstung, Innenfutter, Bezüge, Gestelle, Schirme und Kinnbänder, für Kopfbedeckungen	1000 DM	.	.	.	1
	Pelze und Pelzwaren					
	Pelzfelle (einschl. Teilen), gegerbt oder zugerichtet					
1830 11 300	- ganze Pelzfelle, auch ohne Kopf, Schwanz oder Klauen, nicht zusammengesetzt, von Kaninchen, Hasen oder Astrachan-, Karakul-, Persianer-, Breitschwanz- u.ä. Lämmern, von indischen, chinesischen, mongolischen oder tibetanischen Lämmern	1000 St 1000 DM	277 4 183	229 3 156	188 2 988	5
1830 11 500	- Andere Pelzfelle (einschl. Köpfen, Schwänzen, Klauen u.a. Teilen, Abfällen und Überresten), auch zusammengesetzt	1000 DM	.	.	.	2
	Bekleidung, Bekleidungszubehör u.a. Waren, aus Pelzfellen					
1830 12 300	- Bekleidung und Bekleidungszubehör aus Pelzfellen von Jungtieren der Sattel- oder Mützenrobbe	1000 DM	.	.	.	2
1830 12 900	- Andere Waren aus Pelzfellen	1000 DM	1 954	2 330	3 096	8
1830 13 000	Künstliches Pelzwerk und Waren daraus	1000 DM	.	.	.	3
1899 00 000	Veredlung von Erzeugnissen dieser Güterabteilung	1000 DM	13 815	11 156	11 838	21

5 Produktion nach Güterarten - Deutschland

Melde-Nr.	Bezeichnung	Einheit	3. VJ 1996	2. VJ 1997	3. VJ 1997	3. VJ 1997 Anzahl Unternehmen
1	2	3	4	5	6	7
	Leder und Lederwaren					
	Sämischlleder; Lackleder und folien-kaschierte Lackleder; metallisierte Leder					
1910 10 300	- Sämischlleder (einschl. Neusämischlleder)	1000 m2	*	.	.	2
	darunter zum Absatz bestimmt	1000 m2	.	.	.	2
		1000 DM	.	.	.	
1910 10 500	- Lackleder und folien-kaschierte Leder; metallisierte Leder	1000 m2	*	-	-	-
	darunter zum Absatz bestimmt	1000 m2	-	-	-	-
		1000 DM	-	-	-	-
	Rind- und Kalbleder, Roßleder und Leder von anderen Einhufern, enthaart					
1910 20 100	- Gegerbtes Leder aus ganzen Häuten von Rindern und Kälbern, mit einer Oberfläche von 2,6 m2 oder weniger	t	.	.	12 197	4
		1000 DM	.	.		
	- Anderes Leder aus ganzen Häuten von Rindern und Kälbern, mit einer Oberfläche von 2,6 m2 oder weniger (Boxcalf u.a. bearbeitet)					
1910 20 210	- - für Bekleidung	1000 m2	*	-	-	-
	darunter zum Absatz bestimmt	1000 m2	-	-	-	-
		1000 DM	-	-	-	-
1910 20 220	- - für Schuhe	1000 m2	*	246	374	295
	darunter zum Absatz bestimmt	1000 m2	246	374	295	5
		1000 DM	15 382	22 547	17 751	5
1910 20 290	- - für andere Zwecke	1000 m2	*	136	178	141
	darunter zum Absatz bestimmt	1000 m2	136	178	141	4
		1000 DM	9 217	12 514	9 444	4
1910 20 300	- Anderes Rind- und Kalbleder, Roßleder und Leder von anderen Einhufern, gegerbt oder nachgegerbt, jedoch nicht zugerichtet, auch gespalten	t	*	9 554	8 427	8 939
	darunter zum Absatz bestimmt	t	9 554	8 427	8 939	7
		1000 DM	14 484	14 736	16 393	7
	- Volleder von Rindern und Kälbern, nach dem Gerben zugerichtet					
1910 20 420	- - Sohlenleder	t	*	-	-	-
	darunter zum Absatz bestimmt	t	-	-	-	-
		1000 DM	-	-	-	-
1910 20 490	- - Anderes Volleder	t	*	.	.	2
	darunter zum Absatz bestimmt	t	.	.	.	1
		1000 DM	.	.	.	
	- Narbenspalt von Rindern und Kälbern, nach dem Gerben zugerichtet					
1910 20 510	- - für Bekleidung	1000 m2	*	.	.	1
	darunter zum Absatz bestimmt	1000 m2	.	.	.	1
		1000 DM	.	.	.	
1910 20 520	- - für Schuhe	1000 m2	*	111	126	84
	darunter zum Absatz bestimmt	1000 m2	111	126	84	3
		1000 DM	3 290	3 955	3 026	3
1910 20 530	- - für Möbel	1000 m2	*	1 154	1 634	1 325
	darunter zum Absatz bestimmt	1000 m2	1 154	1 634	1 325	6
		1000 DM	45 384	64 973	57 124	6
1910 20 590	- - für andere Zwecke	1000 m2	*	613	700	687
	darunter zum Absatz bestimmt	1000 m2	613	700	687	4
		1000 DM	.	.	.	4
1910 20 600	- Roßleder und Leder von anderen Einhufern, Volleder und Narbenspalt, nach dem Gerben zugerichtet	1000 m2	*	.	-	-
	darunter zum Absatz bestimmt	1000 m2	.	-	-	-
		1000 DM	.	-	-	-
	- Anderes Rind- und Kalbleder, nach dem Gerben zugerichtet					
1910 20 710	- - für Bekleidung	1000 m2	*	.	.	1
	darunter zum Absatz bestimmt	1000 m2	.	.	.	1
		1000 DM	.	.	.	
1910 20 720	- - für Schuhe	1000 m2	*	.	.	2
	darunter zum Absatz bestimmt	1000 m2	.	.	.	2
		1000 DM	.	.	.	
1910 20 730	- - für Möbel	1000 m2	*	.	391	3
	darunter zum Absatz bestimmt	1000 m2	.	.	391	3
		1000 DM	.	.	.	
1910 20 790	- - für andere Zwecke	1000 m2	*	59	.	2
	darunter zum Absatz bestimmt	1000 m2	59	.	.	2
		1000 DM	850	.	.	
1910 20 800	- Anderes Roßleder und Leder von anderen Einhufern, nach dem Gerben zugerichtet	1000 m2	*	-	-	-
	darunter zum Absatz bestimmt	1000 m2	-	-	-	-
		1000 DM	-	-	-	-

5 Produktion nach Güterarten - Deutschland

Melde-Nr.	Bezeichnung	Einheit	3. VJ 1996	2. VJ 1997	3. VJ 1997	3. VJ 1997 Anzahl Unternehmen
1	2	3	4	5	6	7
1910 31 300	Schaf- oder Lammleder, enthaart - nur gegerbt, nicht zugerichtet, auch gespalten darunter zum Absatz bestimmt	t t 1000 DM	* - -	- - -	- - -	- - -
1910 31 510	- nach dem Gerben zugerichtet; Pergament- oder Rohhautleder -- für Bekleidung darunter zum Absatz bestimmt	1000 m2 1000 m2 1000 DM	*	2 2 .
1910 31 520	-- für Schuhe darunter zum Absatz bestimmt	1000 m2 1000 m2 1000 DM	*	- - - -	- - - -
1910 31 590	-- für andere Zwecke darunter zum Absatz bestimmt	1000 m2 1000 m2 1000 DM	*	- - - -	- - - -
1910 32 300	Ziegen- oder Zickelleder, enthaart - nur gegerbt, nicht zugerichtet, auch gespalten darunter zum Absatz bestimmt	t t 1000 DM	* - -	- - -	- - -	- - -
1910 32 510	- nach dem Gerben zugerichtet; Pergament- oder Rohhautleder -- für Bekleidung darunter zum Absatz bestimmt	1000 m2 1000 m2 1000 DM	*	2 1 .
1910 32 520	-- für Schuhe darunter zum Absatz bestimmt	1000 m2 1000 m2 1000 DM	*	1 1 .
1910 32 590	-- für andere Zwecke darunter zum Absatz bestimmt	1000 m2 1000 m2 1000 DM	*	1 1 .
1910 33 300	Leder von Schweinen, enthaart - nur gegerbt darunter zum Absatz bestimmt	t t 1000 DM	* - -	- - -	- - -	- - -
1910 33 510	- nach dem Gerben zugerichtet; Pergament- oder Rohhautleder -- für Bekleidung darunter zum Absatz bestimmt	1000 m2 1000 m2 1000 DM	*	2 2 .
1910 33 520	-- für Schuhe darunter zum Absatz bestimmt	1000 m2 1000 m2 1000 DM	* - -	- - -	- - -	- - -
1910 33 590	-- für andere Zwecke darunter zum Absatz bestimmt	1000 m2 1000 m2 1000 DM	* - -	- - -	- - -	- - -
1910 41 300	Leder von Kriechtieren u.a. Tieren - nur gegerbt darunter zum Absatz bestimmt	t t 1000 DM	* - -	- - -	- - -	- - -
1910 41 510	- nach dem Gerben zugerichtet -- für Bekleidung darunter zum Absatz bestimmt	1000 m2 1000 m2 1000 DM	* - -	- - -	- - -	- - -
1910 41 520	-- für Schuhe darunter zum Absatz bestimmt	1000 m2 1000 m2 1000 DM	* - -	- - -	- - -	- - -
1910 41 590	-- für andere Zwecke darunter zum Absatz bestimmt	1000 m2 1000 m2 1000 DM	* - -	- - -	- - -	- - -
1910 42 000	Lederfaserstoff in Platten, Blättern oder Streifen, auch in Rollen darunter zum Absatz bestimmt	1000 m2 1000 m2 1000 DM	* 3 968 3 968 15 591	4 997 4 997 18 439	4 540 4 540 17 269	3 3 .
1910 50 000	Schnitzel u.a. Abfälle von Leder, Pergament-, Rohhautleder oder Lederfaserstoff, nicht zur Herstellung von Waren aus Leder verwendbar; Lederspäne usw.	1000 DM	.	.	.	2
1920 11 000	Sattlerwaren für alle Tiere (einschl. Zugtauen, Leinen, Kniekappen, Maulkörben, Satteldecken, Satteltaschen, Hundedecken u.dgl.), aus Stoffen aller Art	1000 DM	28 112	28 592	26 439	19

5 Produktion nach Güterarten - Deutschland

Melde-Nr.	Bezeichnung	Einheit	3. VJ 1996	2. VJ 1997	3. VJ 1997	3. VJ 1997 Anzahl Unternehmen
1	2	3	4	5	6	7
	Reiseartikel, Handtaschen u.ä. Behältnisse, aus Leder, Lederfaserstoff, Kunststoffolien, Spinnstoffen, Vulkanfaser oder Pappe, oder ganz oder überwiegend mit diesen Stoffen oder mit Papier überzogen					
	- Reisekoffer, Handkoffer, Kosmetikkoffer und Dokumentenkoffer, Aktentaschen, Schulanzen u.ä. Behältnisse					
1920 12 103	- - aus Leder oder Lederfaserstoff	1000 St 1000 DM	244 14 320	214 13 742	261 14 806	19
1920 12 105	- - aus textilen Geweben oder anderem Material	1000 St 1000 DM	478 19 812	498 22 094	385 17 066	18
	- Handtaschen, auch mit Schulterriemen (einschl. solcher ohne Handgriffe)					
1920 12 201	- - aus Leder oder Lederfaserstoff für Damen	1000 St 1000 DM	124 15 670	107 12 673	81 14 180	10
1920 12 203	- - aus Leder oder Lederfaserstoff für Herren	1000 St 1000 DM	15 1 664	11 1 314	13 1 569	4
1920 12 205	- - aus textilen Geweben oder anderem Material für Damen	1000 St 1000 DM	65 3 284	58 1 922	74 3 650	4
1920 12 207	- - aus textilen Geweben oder anderem Material für Herren	1000 St 1000 DM	.	.	.	1
	- Taschen- oder Handtaschenartikel					
1920 12 303	- - aus Leder oder Lederfaserstoff	1000 DM	29 194	21 859	23 421	27
1920 12 305	- - aus textilen Geweben oder anderem Material	1000 DM	6 675	6 818	5 558	8
1920 12 500	- Reisetaschen, Toilettentaschen (Necessaires), Rucksäcke, Taschen für Sportartikel, Behältnisse für Musikinstrumente u.a. Behältnisse	1000 DM	46 967	51 051	51 353	37
1920 12 700	- Zusammenstellungen für die Reise (Necessaires) von Waren zur Körperpflege, zum Nähen oder Reinigen von Schuhen oder Bekleidung	1000 St 1000 DM	.	.	.	1
1920 13 000	Uhrarmbänder und Teile dafür (ohne solche aus Metallen)	1000 St 1000 DM	968 7 476	627 5 143	649 5 356	6
	Waren aus Leder oder Lederfaserstoff					
1920 14 300	- zu technischen Zwecken	t 1000 DM	693 39 176	540 39 083	468 36 767	7
1920 14 500	- Andere Waren	1000 DM	24 506	24 197	26 175	26
	Wasserdichte Schuhe mit Laufsohlen und Oberteil aus Kautschuk oder Kunststoff					
1930 11 200	- mit Oberteil aus Kautschuk	1000 Paar 1000 DM	- -	- -	- -	-
1930 11 300	- mit Oberteil aus Kunststoff	1000 Paar 1000 DM	.	.	.	1
	Andere Schuhe mit Laufsohlen und Oberteil aus Kautschuk oder Kunststoff					
1930 12 100	- Sandalen	1000 Paar 1000 DM	.	.	.	2
1930 12 200	- Andere Schuhe, mit Oberteil aus Kautschuk	1000 Paar 1000 DM	- -	- -	- -	-
	- Andere Schuhe, mit Oberteil aus Kunststoff					
1930 12 350	- - Straßenschuhe (Stiefel, Stiefeletten, Halbschuhe)	1000 Paar 1000 DM	.	.	.	1
1930 12 370	- - Pantoffeln und andere Hausschuhe	1000 Paar 1000 DM	- -	- -	- -	-
	Schuhe mit Oberteil aus Leder					
	- Schuhe mit Laufsohlen aus Kautschuk, Kunststoff, Leder oder Lederfaserstoff (ohne Sandalen und Hausschuhe)					
1930 13 510	- - für Männer	1000 Paar 1000 DM	1 405 108 242	1 231 93 361	1 417 113 225	34
	- - für Frauen; Schuhe, die nicht als Männer- oder Frauenschuhe erkennbar sind (Unisex-Schuhe)					
1930 13 522	- - - für Frauen	1000 Paar 1000 DM	2 791 195 327	2 259 151 603	2 718 190 317	44
1930 13 529	- - - Unisex-Schuhe	1000 Paar 1000 DM	159 20 821	211 27 355	180 23 847	8

5 Produktion nach Güterarten - Deutschland

Melde-Nr.	Bezeichnung	Einheit	3. VJ 1996	2. VJ 1997	3. VJ 1997	3. VJ 1997 Anzahl Unternehmen
1	2	3	4	5	6	7
1930 13 530	-- für Kinder	1000 Paar 1000 DM	630 30 985	514 22 203	686 32 509	11
1930 13 610	- Sandalen - -- für Männer	1000 Paar 1000 DM	66 4 194	110 6 327	55 3 265	7
1930 13 620	-- für Frauen; Sandalen, die nicht als Männer- oder Frauensandalen erkennbar sind (Unisex-Sandalen)	1000 Paar 1000 DM	1 901 27 726	1 421 33 503	1 205 23 902	12
1930 13 630	-- für Kinder	1000 Paar 1000 DM	300 2 527	253 4 169	175 2 257	4
1930 13 700	- Pantoffeln und andere Hausschuhe	1000 Paar 1000 DM	.	.	.	2
1930 13 800	- Andere Schuhe mit Oberteil aus Leder oder Lederfaserstoff und Laufsohlen aus Holz, Kork oder aus anderen Stoffen	1000 Paar 1000 DM	.	.	.	1
	Schuhe mit Oberteil aus Spinnstoffen (ohne Sportschuhe) - Pantoffeln u.a. Hausschuhe; - Schuhe mit Oberteil aus Spinnstoffen					
1930 14 440	-- Pantoffeln u.a. Hausschuhe	1000 Paar 1000 DM	726 11 619	658 12 048	735 10 810	12
1930 14 450	-- Schuhe mit Laufsohlen aus Kautschuk, Kunststoff, Leder oder Lederfaserstoff	1000 Paar 1000 DM	375 18 014	508 .	404 .	4
1930 14 480	-- Schuhe mit Oberteil aus Spinnstoffen und mit Laufsohlen aus Holz oder Kork	1000 Paar 1000 DM	-	-	-	-
1930 14 490	-- Schuhe mit Oberteil aus Spinnstoffen und mit Laufsohlen aus anderen Stoffen	1000 Paar 1000 DM	.	.	.	1
1930 21 100	Skistiefel und Skilanglaufschuhe - mit Laufsohlen und Oberteil aus Kautschuk oder Kunststoff	1000 Paar 1000 DM	-	-	-	-
1930 21 500	- mit Laufsohlen aus Kautschuk, Kunststoff, Leder oder Lederfaserstoff und Oberteil aus Leder	1000 Paar 1000 DM	-	-	-	-
1930 22 400	Sportschuhe; Tennis-, Basketball-, Turn-, Trainings-u.ä. Schuhe, mit Laufsohlen aus Kautschuk oder Kunststoff und Oberteil aus Spinnstoffen	1000 Paar 1000 DM	.	.	.	2
	Andere Sportschuhe (ohne Schlittschuhe und Rollschuhe)					
1930 23 100	- mit Laufsohlen und Oberteil aus Kautschuk oder Kunststoff	1000 Paar 1000 DM	-	-	-	-
1930 23 500	- mit Laufsohlen aus Kautschuk, Kunststoff, Leder oder Lederfaserstoff und Oberteil aus Leder	1000 Paar 1000 DM	97 5 585	144 10 558	68 6 004	5
	Schuhe mit einem Metallschutz in der Vorderkappe - mit Oberteil aus Kautschuk und Laufsohlen aus Kautschuk oder Kunststoff					
1930 31 250	-- Wasserdichte Schuhe	1000 Paar 1000 DM	-	-	-	-
1930 31 270	- Andere Schuhe mit Oberteil aus Kautschuk	1000 Paar 1000 DM	-	-	-	-
	- mit Oberteil aus Kunststoff und mit Laufsohlen aus Kautschuk oder Kunststoff					
1930 31 350	-- Wasserdichte Schuhe	1000 Paar 1000 DM	-	-	-	-
1930 31 370	- Andere Schuhe mit Oberteil aus Kunststoff	1000 Paar 1000 DM	-	-	-	-
1930 31 500	- mit Oberteil aus Leder	1000 Paar 1000 DM	787 51 170	924 60 683	831 54 058	19
	Andere Schuhe, a.n.g. - Andere Schuhe mit Oberteil aus Leder oder Lederriemen					
1930 32 550	-- mit Laufsohlen aus Leder und Oberteil aus Lederriemen, die über den Spann und um die große Zehe führen	1000 Paar 1000 DM	-	-	-	-
1930 32 570	-- mit einer Hauptsohle aus Holz, weder mit Innensohle noch mit einem Metallschutz in der Vorderkappe, mit Oberteil aus Leder	1000 Paar 1000 DM	-	-	-	-

5 Produktion nach Güterarten - Deutschland

Melde-Nr.	Bezeichnung	Einheit	3. VJ 1996	2. VJ 1997	3. VJ 1997	3. VJ 1997 Anzahl Unternehmen
1	2	3	4	5	6	7
1930 32 900	- Andere Schuhe mit Laufsohlen aus Kautschuk, Kunststoff, Leder, Lederfaserstoff oder aus anderen Stoffen	1000 Paar 1000 DM	249 4 566	2 814	314 4 538	7
	Schuhteile (einschl. Schuhoberteilen, auch an Sohlen befestigt, nicht jedoch an Laufsohlen); Einlegesohlen, Fersenstücke u.ä. herausnehmbare Waren; Gamaschen u.ä. Waren und Teile dafür					
1930 40 650	- Schuhoberteile und Teile dafür (ohne Verstärkungen)	1000 DM	3 138	3 525	3 587	6
1930 40 690	- - aus Leder	1000 DM	-	.	.	1
1930 40 700	- - aus anderen Stoffen	1000 St 1000 DM	19 134 30 142	19 883 32 637	17 051 33 207	22
	- Laufsohlen und Absätze aus Kautschuk oder Kunststoff					
	- Andere Schuhteile, Einlegesohlen u.ä. herausnehmbare Waren; Gamaschen u.ä. Waren sowie Teile dafür					
1930 40 910	- - aus Holz	1000 DM	.	.	.	2
1930 40 990	- - aus anderen Stoffen	1000 DM	47 627	51 634	47 771	24
1999 00 000	Veredlung von Erzeugnissen dieser Güterabteilung	1000 DM	12 228	13 090	15 365	7
	Holz und Holzwaren, Kork und Korkwaren, Flecht- und Korbmacherwaren (ohne Möbel)					
	Bahnschwellen aus Holz, nicht imprägniert; Holz, in der Längsrichtung gesägt oder gesäumt, gemessert oder geschält, mit einer Dicke von mehr als 6 mm					
2010 10 100	- Bahnschwellen aus Holz, nicht imprägniert	m3 m3 1000 DM	* 6 817 2 272	11 774 3 995	9 323 3 353	7 7
	darunter zum Absatz bestimmt					
	- Nadelholz, in der Längsrichtung gesägt oder gesäumt, gemessert oder geschält, mit einer Dicke von mehr als 6 mm					
2010 10 310	- - keilverzinkt (auch gehobelt oder geschliffen)	m3 m3 1000 DM	* 203 963 190 238 67 401	198 316 183 948 66 436	202 146 188 001 69 241	60 57
	darunter zum Absatz bestimmt					
2010 10 330	- - gehobelt oder geschliffen	m3 m3 1000 DM	* 525 570 516 759 262 385	504 535 494 413 250 365	531 680 523 683 263 423	165 161
	darunter zum Absatz bestimmt					
2010 10 350	- - Anderes Fichten- oder Tannenholz, Picea abies Karst., Abies alba Mill.	m3 m3 1000 DM	* 2 565 003 2 333 269 749 053	2 496 232 2 253 212 750 793	2 581 887 2 338 809 784 095	525 514
	darunter zum Absatz bestimmt					
2010 10 370	- - Kiefernholz, Pinus sylvestris L.	m3 m3 1000 DM	* 190 702 158 894 50 401	255 957 218 774 70 358	243 404 209 014 66 760	101 96
	darunter zum Absatz bestimmt					
2010 10 390	- - Anderes Nadelholz, a.n.g. (z.B. Brettchen zum Herstellen von Schiefergriffeln u.a. Stiften)	m3 m3 1000 DM	* 278 080 273 817 85 268	251 109 247 084 76 805	261 445 257 370 81 603	79 77
	darunter zum Absatz bestimmt					
	- Laubholz (ohne Stäbe und Frieze für Parkett aus tropischem Laubholz oder Eichenholz), in der Längsrichtung gesägt oder gesäumt, gemessert oder geschält, mit einer Dicke von mehr als 6 mm					
2010 10 530	- - Eichen-, Buchen- u.a. nichttropisches Holz, keilverzinkt (auch gehobelt oder geschliffen) u.a. bearbeitet (nicht gehobelt oder geschliffen)	m3 m3 1000 DM	* 233 607 200 859 92 271	315 607 280 072 129 815	220 268 188 515 86 048	206 182
	darunter zum Absatz bestimmt					
2010 10 550	- - Tropisches Laubholz, keilverzinkt (auch gehobelt oder geschliffen) u.a. bearbeitet (nicht gehobelt oder geschliffen)	m3 m3 1000 DM	* 9 675 5 143	10 068 4 093	8 685 5 400	10 9
	darunter zum Absatz bestimmt					
2010 10 570	- - Tropisches Laubholz, gehobelt oder geschliffen	m3 m3 1000 DM	* . . .	829 829 893	728 728 811	3 3
	darunter zum Absatz bestimmt					

5 Produktion nach Güterarten - Deutschland

Melde-Nr.	Bezeichnung	Einheit	3. VJ 1996	2. VJ 1997	3. VJ 1997	3. VJ 1997 Anzahl Unternehmen
1	2	3	4	5	6	7
2010 10 590	- - Eichen-, Buchen- u.a. nichttropisches Holz, gehobelt oder geschliffen darunter zum Absatz bestimmt	m3 m3 1000 DM	* 14 934 9 669 4 844	12 476 7 571 3 813	15 085 12 760 9 933	17 13
2010 10 730	- Stäbe und Frieze für Parkett aus tropischem Laubholz und Eichenholz, gehobelt, nicht zusammengesetzt, über 6 mm Dicke - aus tropischem Laubholz darunter zum Absatz bestimmt	m2 m2 1000 DM	* . . 2 714	3 2
2010 10 770	- - aus Eichenholz darunter zum Absatz bestimmt Holz, entlang einer oder mehrerer Kanten oder Flächen profiliert, auch gehobelt, geschliffen oder keilverzinkt - Nadelholz	m2 m2 1000 DM	* 105 792 4 772	76 955 3 527	78 832 3 636	14 13
2010 21 103	- - Leisten darunter zum Absatz bestimmt	t t 1000 m 1000 DM	* * 39 759 49 147 103 086	. . . 41 239 50 674 108 635	. . . 41 625 50 552 108 945	67 67
2010 21 109	- - Anderes Nadelholz darunter zum Absatz bestimmt	t 1000 m t 1000 m 1000 DM	* * 25 668 28 524 25 668 28 524 56 458	27 227 26 956 27 227 26 956 65 858	28 221 26 563 28 221 26 563 68 332	25 25
2010 21 533	- Laubholz; Stäbe und Frieze für Parkett - Laubholz (ohne Stäbe und Frieze für Parkett) - - Leisten darunter zum Absatz bestimmt	t t 1000 DM	* * 15 413 92 396	16 284 99 018	14 258 85 323	64 64
2010 21 539	- - - Anderes Laubholz darunter zum Absatz bestimmt	t t 1000 DM	* * 721 3 128	850 4 769	694 3 822	5 5
2010 21 550	- - Stäbe und Frieze für Parkett aus Laubholz (ohne solche aus Eiche, nur gehobelt), nicht zusammengesetzt darunter zum Absatz bestimmt	m2 m2 1000 DM	* * 228 671 10 854	246 117 12 088	212 806 11 150	15 15
2010 22 000	Holzwohle; Holzmehl darunter zum Absatz bestimmt	t t 1000 DM	* * 26 481 . .	38 731 37 574 . .	37 179 . .	7 4
2010 23 030	Holz in Form von Plättchen oder Schnitzeln - aus Nadelholz darunter zum Absatz bestimmt	t t 1000 DM	* * 382 188 20 676	564 204 26 080	483 237 28 453	207 206
2010 23 050	- aus anderem Holz darunter zum Absatz bestimmt Rohholz, auch entrindet, vom Splint befreit oder zwei- oder vierseitig grob zugerichtet, mit Farbe, Beize, Kreosot oder anderen Konservierungsmitteln behandelt - Nadelholz	t t 1000 DM	* * 9 261 9 261 813	7 272 7 272 718	6 635 6 635 663	11 11
2010 31 150	- - Stangen, mit einer Länge von 6 m bis 18 m und mit einem Umfang am dicken Ende von 45 cm bis 90 cm	m3 1000 DM	11 372 5 566	11 727 6 100	9 620 4 624	11
2010 31 190	- - Anderes Nadelholz	m3 1000 DM	14 695 8 531	17 600 9 334	14 007 7 921	22
2010 31 500	- Laubholz	m3 1000 DM	-	1
2010 32 000	Bahnschwellen aus Holz, imprägniert Sägespäne, Holzabfälle und Holzausschuß (auch zu Pellets, Briquets, Scheiten o.ä. Formen zusammengepreßt)	m3 1000 DM	3 681 3 201	3
2010 40 050	- Sägespäne darunter zum Absatz bestimmt	t t 1000 DM	* * 400 453 400 453 15 274	492 571 18 088	445 765 445 765 16 054	422 422
2010 40 093	- Andere Holzabfälle und Holzausschuß - - Schwarten und Spreißel darunter zum Absatz bestimmt	t t 1000 DM	* * 156 075 156 075 5 688	159 555 159 555 5 555	151 091 151 091 5 323	258 258

5 Produktion nach Güterarten - Deutschland

Melde-Nr.	Bezeichnung	Einheit	3. VJ 1996	2. VJ 1997	3. VJ 1997	3. VJ 1997 Anzahl Unternehmen
1	2	3	4	5	6	7
2010 40 099	- - Andere Holzabfälle und Holzausschuß (ohne Schwarten und Spreißel) darunter zum Absatz bestimmt	t t 1000 DM	* 92 302 92 302 7 035	111 829 111 829 7 991	107 643 107 643 7 635	90 90
2010 90 000	Imprägnieren von Holz Sperrholz, ausschließlich aus Furnieren, mit einer Dicke von 6 mm oder weniger	m3 1000 DM	29 766 3 966	34 633 3 465	41 588 4 319	30
2020 11 030	- mit mindestens einer äußeren Lage aus tropischem Holz darunter zum Absatz bestimmt	m3 m3 1000 DM	* 15 186 17 897	4 328 8 801	3 482 7 245	7 6
2020 11 050	- mit mindestens einer äußeren Lage aus anderem Holz als Nadelholz darunter zum Absatz bestimmt	m3 m3 1000 DM	* 9 765 9 765 26 939	9 014 9 014 24 486	8 432 8 432 22 062	11 11
2020 11 090	- Anderes Sperrholz, ausschließlich aus Furnieren, mit einer Dicke von 6 mm oder weniger darunter zum Absatz bestimmt	m3 m3 1000 DM	* - - -	- - -	- - -	- -
2020 12 330	Anderes Sperrholz, furniertes Holz u.ä. Lagenholz - mit mindestens einer äußeren Lage aus Laubholz - mindestens eine Spanplatte enthaltend darunter zum Absatz bestimmt	m3 m3 m3 1000 DM	* 18 093 18 093 17 516	23 472 23 472 21 336	20 019 20 019 18 304	9 9
2020 12 350	- mit Block-, Stab-, Stäbchen- oder Streifenholzmittellage (Tischlerplatten) darunter zum Absatz bestimmt	m3 m3 1000 DM	* 47 690 36 020 34 000	54 087 42 736 39 856	43 656 34 162 32 894	12 11
2020 12 390	- - Anderes Sperrholz oder furniertes Holz darunter zum Absatz bestimmt	m3 m3 1000 DM	* 16 108 48 205	17 047 55 407	17 488 53 493	13 12
2020 12 530	- mit mindestens einer äußeren Lage aus Nadelholz - mindestens eine Spanplatte enthaltend darunter zum Absatz bestimmt	m3 m3 1000 DM	* 3 645 3 645 4 010	3 129 3 129 3 858	2 814 2 814 3 407	3 3
2020 12 550	- mit Block-, Stab-, Stäbchen- oder Streifenholzmittellage (Tischlerplatten) darunter zum Absatz bestimmt	m3 m3 1000 DM	* 1 092 1 092 670	3 3
2020 12 590	- - Anderes Sperrholz oder furniertes Holz darunter zum Absatz bestimmt	m3 m3 1000 DM	* 5 212 5 212 8 578	. . . 8 974	. . . 6 941	4 4
2020 13 330	Spanplatten u.ä. Platten, aus Holz oder anderen holzigen Stoffen - aus Holz - roh oder nur geschliffen darunter zum Absatz bestimmt	m3 m3 m3 1000 DM	* 1 171 699 1 044 610 282 768	1 432 884 1 280 457 356 357	1 290 080 1 156 052 320 376	27 26
2020 13 350	- mit Hochdruckschichtpreßstoffen mit Dekorschicht beschichtet darunter zum Absatz bestimmt	m3 m3 1000 DM	* 194 774 155 340 151 291	205 154 156 975 153 261	189 173 144 950 140 463	18 16
2020 13 370	- mit melaminharzgetränkten Papierlagen beschichtet darunter zum Absatz bestimmt	m3 m3 1000 DM	* 567 462 567 462 325 351	648 008 648 008 366 250	617 467 617 467 355 175	19 19
2020 13 390	- - Andere Spanplatten u.ä. Platten aus Holz darunter zum Absatz bestimmt	m3 m3 1000 DM	* 41 353 41 353 50 607	40 688 40 688 54 093	43 447 43 447 53 247	10 10
2020 13 500	- Spanplatten u.ä. Platten, aus anderen holzigen Stoffen darunter zum Absatz bestimmt	m3 m3 1000 DM	* 33 803 42 619	50 166 50 166 72 353	48 843 48 843 73 729	7 7
2020 14 130	Faserplatten aus Holz oder anderen holzigen Stoffen - mit einer Dichte von mehr als 0,8 g/cm3 - weder mechanisch bearbeitet noch oberflächenbeschichtet darunter zum Absatz bestimmt	1000 m2 1000 m2 1000 DM	* 15 644 48 577	25 187 78 430	24 554 78 805	9 9
2020 14 150	- - andere Faserplatten mit einer Dichte von mehr als 0,8 g/cm3 darunter zum Absatz bestimmt	1000 m2 1000 m2 1000 DM	* 14 450 14 450 47 896	15 908 15 908 51 293	14 037 14 037 45 365	8 8
2020 14 330	- mit einer Dichte von mehr als 0,5 bis 0,8 g/cm3 - weder mechanisch bearbeitet noch oberflächenbeschichtet darunter zum Absatz bestimmt	1000 m2 1000 m2 1000 DM	* 4 508 27 040	8 073 57 080	9 686 62 053	4 4

5 Produktion nach Güterarten - Deutschland

Melde-Nr.	Bezeichnung	Einheit	3. VJ 1996	2. VJ 1997	3. VJ 1997	3. VJ 1997 Anzahl Unternehmen
1	2	3	4	5	6	7
2020 14 350	- - andere Faserplatten mit einer Dichte von mehr als 0,5 bis 0,8 g/cm3 darunter zum Absatz bestimmt	1000 m2 1000 m2 1000 DM	* 	2 2
	- mit einer Dichte von mehr als 0,35 bis 0,5 g/cm3					
2020 14 530	- - weder mechanisch bearbeitet noch oberflächenbeschichtet darunter zum Absatz bestimmt	1000 m2 1000 m2 1000 DM	* 	1 -
2020 14 550	- - andere Faserplatten mit einer Dichte von mehr als 0,35 bis 0,5 g/cm3 darunter zum Absatz bestimmt	1000 m2 1000 m2 1000 DM	* 	- -
	- mit einer Dichte von 0,35 g/cm3 oder weniger					
2020 14 730	- - weder mechanisch bearbeitet noch oberflächenbeschichtet darunter zum Absatz bestimmt	1000 m2 1000 m2 1000 DM	* 	1 1
2020 14 750	- - andere Faserplatten mit einer Dichte von 0,35 g/cm3 oder weniger darunter zum Absatz bestimmt	1000 m2 1000 m2 1000 DM	* 	- -
	Furnierblätter oder Blätter für Sperrholz u.a. Holz, in der Längsrichtung gesägt, gemessert oder geschält, mit einer Dicke von 6 mm oder weniger - mit einer Dicke von 6 mm oder weniger					
2020 21 130	- - keilverzinkt, gehobelt, geschliffen und Brettchen zum Herstellen von Holzgefaßen Stiften darunter zum Absatz bestimmt	m2 m2 1000 DM	* 846 828 4 758	684 524 3 985	658 514 3 881	6 5
	- - Andere Furnierblätter oder Blätter					
2020 21 170	- - mit einer Dicke von mehr als 1 mm bis 6 mm darunter zum Absatz bestimmt	m3 m3 1000 DM	* 49 425 15 570 24 661	55 486 17 660 30 198	48 192 13 786 24 748	33 21
2020 21 190	- - mit einer Dicke von 1 mm oder weniger darunter zum Absatz bestimmt	m3 m3 1000 DM	* 17 220 16 449 56 184	23 813 22 962 72 671	19 897 19 163 60 647	18 15
2020 22 000	Verdichtetes Holz in Blöcken, Platten, Brettern oder Profilen darunter zum Absatz bestimmt	m3 m3 1000 DM	* . . 14 596	. 15 553	. 15 598	6 6
	Fenster, Fenstertüren, Rahmen und Verkleidungen dafür, Türen und Türrahmen, -verkleidungen und -schwellen, aus Holz					
2030 11 100	- Fenster, Fenstertüren, Rahmen und Verkleidungen dafür	1000 St 1000 DM	 1 177 675 635	 1 158 645 739	 1 264 740 020	 479
	- Türen und Rahmen dafür, Türverkleidungen und -schwellen					
2030 11 530	- - eben	1000 St 1000 DM	 1 628 248 491	 1 716 254 015	 1 674 256 259	 122
2030 11 550	- - bearbeitet	1000 St 1000 DM	 1 424 269 687	 1 541 283 237	 1 496 277 806	 161
2030 11 590	- - Andere Türen und Rahmen dafür, Türverkleidungen und -schwellen	1000 St 1000 DM	 295 100 197	 272 97 270	 272 101 070	 112
	Parkettafeln, Verschalungen für Betonarbeiten, Schindeln ("shingles" und "shakes"), aus Holz					
2030 12 150	- - für Mosaikparkett	1000 m2 1000 DM	 713 19 744	 750 20 039	 694 18 782	 25
2030 12 190	- - Andere Parkettafeln	1000 m2 1000 DM	 1 204 59 015	 1 352 67 603	 1 428 70 099	 14
2030 12 300	- Verschalungen für Betonarbeiten	t 1000 DM	 25 275 58 952	 28 624 67 579	 26 910 63 215	 18
2030 12 500	- Schindeln ("shingles" und "shakes")	t 1000 DM		 2
	Andere Bautischler- und Zimmermannsarbeiten aus Holz, a.n.g.					
2030 13 010	- Holzleimbauteile darunter zum Absatz bestimmt	t m3 t m3 1000 DM	* * 33 565 . 33 565 . 98 850	32 850 . 32 850 . 96 405	35 396 90 724 35 396 90 724 104 119	32 . 32 . .
2030 13 030	- Wandelemente	t m3 1000 DM	 3 144 6 899 14 606	 2 147 . 12 201	 4 127 . 14 837	 9

5 Produktion nach Güterarten - Deutschland

Melde-Nr.	Bezeichnung	Einheit	3. VJ 1996	2. VJ 1997	3. VJ 1997	3. VJ 1997 Anzahl Unternehmen
1	2	3	4	5	6	7
2030 13 050	- Treppen	t St 1000 DM	5 673 47 120 93 114	5 492 44 104 99 616	6 159 50 235 110 328	98
2030 13 070	- Saunakabinen	t St 1000 DM	874 3 143 19 845	1 012 3 003 21 235	875 3 321 22 081	8
2030 13 090	- Andere Bautischler- und Zimmermannsarbeiten aus Holz, a.n.g.	t 1000 DM	80 720 389 795	92 186 428 545	99 376 433 170	299
2030 20 003	Vorgefertigte Gebäude aus Holz - Ein- und Zweifamilienhäuser	m2 St 1000 DM	386 873 3 104 762 410	345 973 2 729 665 320	384 527 2 922 697 089	72
2030 20 005	- Andere Wohn- und Betriebsgebäude	m2 St 1000 DM	77 626 263 69 205	54 359 236 50 773	73 499 281 69 927	20
2030 20 009	- Andere Gebäude (z.B. Gartenhäuser)	m2 St 1000 DM	119 849 11 034 .	173 917 20 050 .	181 836 16 475 .	39
2040 11 330	Flachpaletten, Boxpaletten u.a. Ladungsträger, aus Holz - Flachpaletten	1000 St 1000 DM	8 369 113 364	9 346 124 249	9 584 123 911	131
2040 11 350	- Boxpaletten u.a. Ladungsträger	1000 St 1000 DM	513 7 465	1 040 8 900	658 8 151	14
2040 12 135	Andere Verpackungsmittel und Teile dafür, aus Holz - Kisten, Kistchen, Verschlüge, Trommeln u.ä. Verpackungsmittel, Kabeltrommeln - - Kisten, Kistchen, Verschlüge, Trommeln u.ä. Verpackungsmittel - - ganz oder teilweise aus furniertem Holz oder Sperrholz hergestellt	t 1000 DM	25 486 47 929	25 430 50 515	23 247 45 553	53
2040 12 139	- - - aus anderem Holz hergestellt	t 1000 DM	40 487 58 178	41 047 59 869	41 307 59 397	90
2040 12 150	- - Kabeltrommeln	t 1000 DM	13 584 14 847	10 201 11 816	12 514 13 356	11
2040 12 500	- Fässer, Tröge, Bottiche, Eimer und andere Böttcherwaren, Teile dafür	t 1000 DM	241 1 502	360 2 453	299 1 683	6
2051 11 000	Werkzeuge, Werkzeugfassungen, -griffe und -stiele; Fassungen, Griffe und Stiele für Besen, Bürsten und Pinsel; Schuhformen, -leisten und -spanner, aus Holz	t 1000 DM	2 382 24 249	2 781 26 058	2 346 25 522	26
2051 12 000	Holzwaren zur Verwendung bei Tisch oder in der Küche	t 1000 DM	514 7 296	448 6 112	463 6 244	12
2051 13 000	Hölzer mit Einlegearbeit (Intarsien oder Marketerie); Kästen für Schmuck oder Besteck; Statuetten u.a. Ziergegenstände, Innenausstattungsgegenstände (ohne Möbel), aus Holz	1000 DM	14 878	16 009	16 359	27
2051 14 100	Holzrahmen für Bilder, Fotografien, Spiegel u.ä.; andere Holzwaren - Holzrahmen für Bilder, Fotografien, Spiegel u.ä.	1000 m 1000 DM	2 492 26 853	2 245 24 414	2 176 24 235	22
2051 14 550	- Andere Holzwaren - - Särge	St 1000 DM	113 104 47 669	126 155 50 494	115 631 48 636	45
2051 14 590	- - Andere Holzwaren (ohne Särge)	1000 DM	433 829	481 204	436 066	183
2052 11 300	Korkabfälle; Korkschröt u. Kork- mehl; Naturkork, entrindet, zwei- oder vierseitig grob zugerichtet, in Würfeln, Platten, Blättern, Streifen oder anderen Formen - Korkabfälle; Korkschröt und Korkmehl	t 1000 DM	.	.	.	1
2052 11 500	- Naturkork, entrindet oder grob zugerechtigt oder in Würfeln, Platten, Blättern oder Streifen	t 1000 DM	.	.	.	2
2052 12 500	Waren aus Naturkork - Stopfen	t 1000 DM	.	.	.	2
2052 12 950	- - Ringe	t 1000 DM	-	-	-	-
2052 12 990	- - Scheiben und andere Waren	t 1000 DM	-	-	-	-

StBA, FS4, R 3.1, 3.VJ 1997

5 Produktion nach Güterarten - Deutschland

Melde-Nr.	Bezeichnung	Einheit	3. VJ 1996	2. VJ 1997	3. VJ 1997	3. VJ 1997 Anzahl Unternehmen
1	2	3	4	5	6	7
2052 13 300	Würfel, Quader, Platten, Blätter und Streifen; Fliesen in beliebiger Form; massive Zylinder (einschl. Scheiben), aus Preßkork - Stopfen für Schaumwein, auch mit Scheiben aus Naturkork	t 1000 DM	-	-	-	-
2052 13 500	- Andere Stopfen	t 1000 DM	-	-	-	-
2052 13 750	- Massive Zylinder (einschl. Scheiben); Würfel, Quader, Platten, Blätter und Streifen; Fliesen in beliebiger Form	t 1000 DM	-	-	-	-
2052 13 770	- - Massive Zylinder (einschl. Scheiben)	t 1000 DM	-	-	-	-
2052 14 030	- - Würfel, Quader, Platten, Blätter und Streifen; Fliesen in beliebiger Form	t 1000 DM	-	-	-	-
2052 14 050	Waren aus Preßkork, a.n.g. - Dichtungen	t 1000 DM	.	37 1 053	33 898	3
2052 14 070	- Dekorationserzeugnisse	t 1000 DM	-	-	-	-
2052 14 090	- Isolationserzeugnisse	t 1000 DM	.	.	.	1
2052 15 100	- Andere Waren aus Preßkork, a.n.g.	t 1000 DM	87 2 225	2 862	2 198	3
2052 15 300	Flechtwaren und Korbmacherwaren - Geflechte u.ä. Waren aus Flechtstoffen, auch miteinander zu Bändern verbunden	t 1000 DM	-	-	-	-
2052 15 550	- Matten, Strohmatte und Gittergeflechte, aus pflanzlichen Stoffen	t 1000 DM	-	-	-	-
2052 15 590	- Andere Waren aus pflanzlichen oder anderen Flechtstoffen	t 1000 DM	-	-	-	-
2052 15 700	- - aus pflanzlichen Flechtstoffen in Flächenform	t 1000 DM	-	-	-	-
2052 15 900	- - aus anderen Flechtstoffen	t 1000 DM	-	-	-	-
2099 00 000	- Korbmacherwaren und andere Waren aus pflanzlichen Stoffen	t 1000 DM	678	.	.	3
	- Andere Waren aus Geflechten (ohne solche aus pflanzlichen Stoffen)	t 1000 DM	-	-	-	-
	Veredlung von Erzeugnissen dieser Güterabteilung	1000 DM	107 647	150 911	140 648	56
Papier						
2111 11 000	Chemische Halbstoffe aus Holz, zum Auflösen	t-tr90 %	*	.	.	1
	darunter zum Absatz bestimmt	t-tr90 %	.	.	.	1
		1000 DM	.	.	.	
2111 12 130	Chemische Halbstoffe aus Holz (Natron- oder Sulfatzellstoff) (ohne solche zum Auflösen)	t-tr90 %	*	-	-	-
	- aus Nadelholz	t-tr90 %	-	-	-	-
	- - ungebleicht	t-tr90 %	-	-	-	-
	darunter zum Absatz bestimmt	1000 DM	-	-	-	-
2111 12 150	- - halbgebleicht oder gebleicht	t-tr90 %	*	-	-	-
	darunter zum Absatz bestimmt	t-tr90 %	-	-	-	-
		1000 DM	-	-	-	-
2111 12 530	- aus Laubholz	t-tr90 %	*	-	-	-
	- - ungebleicht	t-tr90 %	-	-	-	-
	darunter zum Absatz bestimmt	1000 DM	-	-	-	-
2111 12 550	- - halbgebleicht oder gebleicht	t-tr90 %	*	-	-	-
	darunter zum Absatz bestimmt	t-tr90 %	-	-	-	-
		1000 DM	-	-	-	-
2111 13 130	Chemische Halbstoffe aus Holz (Sulfatzellstoff) (ohne solche zum Auflösen)	t-tr90 %	*	.	.	2
	- aus Nadelholz	t-tr90 %	.	.	.	2
	- - ungebleicht	t-tr90 %	.	.	.	
	darunter zum Absatz bestimmt	1000 DM	.	.	.	
2111 13 150	- - halbgebleicht oder gebleicht	t-tr90 %	*	-	-	2
	darunter zum Absatz bestimmt	t-tr90 %	-	-	-	-
		1000 DM	-	-	-	-
2111 13 530	- aus Laubholz	t-tr90 %	*	-	-	-
	- - ungebleicht	t-tr90 %	-	-	-	-
	darunter zum Absatz bestimmt	1000 DM	-	-	-	-

5 Produktion nach Güterarten - Deutschland

Melde-Nr.	Bezeichnung	Einheit	3. VJ 1996	2. VJ 1997	3. VJ 1997	3. VJ 1997 Anzahl Unternehmen
1	2	3	4	5	6	7
2111 13 550	- - halbgebleicht oder gebleicht darunter zum Absatz bestimmt	t-tr90 % t-tr90 % 1000 DM	*	2 2
	Mechanische oder halbchemische Halbstoffe aus Holz, Halbstoffe aus anderen cellulosehaltigen Faserstoffen - Mechanische Halbstoffe aus Holz (Holzschliff)					
2111 14 150	- - Thermo-mechanische Halbstoffe darunter zum Absatz bestimmt	t-tr90 % t-tr90 % 1000 DM	* 77 813 -	83 217 - -	73 091 - -	3 - -
2111 14 190	- - Andere mechanische Halbstoffe darunter zum Absatz bestimmt	t-tr90 % t-tr90 % 1000 DM	* 250 497 -	272 339 - -	273 103 - -	13 - -
2111 14 330	- Halbchemische Halbstoffe aus Holz - Chemisch-thermomechanische Halbstoffe (CTMP) darunter zum Absatz bestimmt	t-tr90 % t-tr90 % 1000 DM	* - -	- - -	- - -	- - -
2111 14 350	- - Andere chemisch-mechanische Halbstoffe (TCMP, CRMP) darunter zum Absatz bestimmt	t-tr90 % t-tr90 % 1000 DM	* - -	- - -	- - -	- - -
2111 14 390	- - Andere halbchemische Halbstoffe darunter zum Absatz bestimmt	t-tr90 % t-tr90 % 1000 DM	* - -	- - -	- - -	- - -
2111 14 500	- Halbstoffe aus anderen cellulosehaltigen Faserstoffen darunter zum Absatz bestimmt	t-tr90 % t-tr90 % 1000 DM	*	2 2
2112 11 000	Zeitungsdruckpapier, in Rollen oder Bogen darunter zum Absatz bestimmt	t t 1000 DM	* 429 737 429 737 488 457	460 620 460 620 436 896	451 075 451 075 424 917	7 7
2112 12 000	Büttenpapier und Büttenpappe (handgeschöpft) darunter zum Absatz bestimmt	t t 1000 DM	* - -	- - -	- - -	- - -
	Rohpapier und Rohpappe für licht-, wärme- oder elektroempfindliche Papiere und Pappen, Kohlerohpapier und Tapetenrohpapier, in Rollen oder Bogen					
2112 13 100	- Rohpapier und Rohpappe für licht-, wärme- oder elektro- empfindliche Papiere und Pappen darunter zum Absatz bestimmt	t t 1000 DM	* 62 258 198 245	60 131 215 943	57 315 179 837	8 8
2112 13 300	- Kohlerohpapier darunter zum Absatz bestimmt	t t 1000 DM	*	1 1
	- Tapetenrohpapier, weder gestrichen noch überzogen					
2112 13 550	- - mit einem Gehalt an mechanisch gewonnenen Fasern von 10 GHT oder weniger darunter zum Absatz bestimmt	t t 1000 DM	*	2 2
2112 13 590	- - Anderes Tapetenrohpapier darunter zum Absatz bestimmt	t t 1000 DM	* 29 454 46 694	37 554 62 836	31 073 51 131	7 6
	Grafische Papiere und Pappen - mit einer mechanisch gewonnenen Fasermenge von 10 GHT oder weniger (holzfrei)					
2112 14 100	- - mit einem Quadratmetergewicht von weniger als 40 g darunter zum Absatz bestimmt	t t 1000 DM	* 5 571 10 955	4 246 9 450	4 226 9 268	5 4
	- - mit einem Quadratmetergewicht von 40 g bis 150 g					
2112 14 350	- - - in Rollen darunter zum Absatz bestimmt	t t 1000 DM	* 178 296 289 572	175 939 295 870	176 901 296 511	19 19
2112 14 390	- - - in Bogen darunter zum Absatz bestimmt	t t 1000 DM	* 265 053 421 234	240 063 431 272	262 580 469 660	15 15
2112 14 500	- - mit einem Quadratmetergewicht von mehr als 150 g darunter zum Absatz bestimmt	t t 1000 DM	* 27 608 40 765	40 694 62 818	29 387 46 593	7 7
	- mit einem Gehalt an mechanisch gewonnenen Fasern von mehr als 10 GHT (holzhaltig)					
2112 14 750	- - mit einem Gehalt an Fasern von mehr als 50 GHT darunter zum Absatz bestimmt	t t 1000 DM	* 178 651 178 651 241 443	167 976 167 976 204 996	185 600 185 600 223 126	11 11
2112 14 790	- - mit einem Gehalt an Fasern von mehr als 10 GHT bis 50 GHT darunter zum Absatz bestimmt	t t 1000 DM	* . . 27 329	. . 17 876	. . 16 014	3 3

5 Produktion nach Güterarten - Deutschland

Melde-Nr.	Bezeichnung	Einheit	3. VJ 1996	2. VJ 1997	3. VJ 1997	3. VJ 1997 Anzahl Unternehmen
1	2	3	4	5	6	7
2112 21 300	Zellstoffwatte, gekrepptes Papier und Vliese aus Zellstofffasern u.a. Papiere für die Herstellung von Toilettenpapier, Abschmink- oder Handtüchern, Servietten o.ä. Papiererzeugnissen - Zellstoffwatte darunter zum Absatz bestimmt	t t 1000 DM	* . 7 864 12 811	32 417 . 4 256	35 127 . 4 027	6 4
2112 21 550	- Vliese aus Zellstofffasern (sog. Tissue) und gekrepptes Papier - mit einem Quadratmetergewicht pro Lage von 25 g oder weniger (Tissue) darunter zum Absatz bestimmt	t t 1000 DM	* . 135 570 28 590 56 156	134 545 31 399 60 755	122 898 29 603 57 191	8 5
2112 21 570	- mit einem Quadratmetergewicht pro Lage von mehr als 25 g (Krepp) darunter zum Absatz bestimmt	t t 1000 DM	* . 27 077 .	29 139 . .	30 467 13 387 .	6 3
2112 21 900	- Andere Papiere für die Herstellung von Toilettenpapier, Abschmink- oder Handtüchern, Servietten u.ä. Papiererzeugnisse darunter zum Absatz bestimmt	t t 1000 DM	* . 1 789 2 956	1 539	3 2
2112 22 500	Kraftliner - ungebleicht darunter zum Absatz bestimmt	t t 1000 DM	* . . .	- - - .	- - - .	- - -
2112 22 900	- Anderer Kraftliner darunter zum Absatz bestimmt	t t 1000 DM	* . . .	- - - .	- - - .	- -
2112 23 150	Kraftsackpapier; Kraftpapiere und Kraftpappen - Kraftsackpapier, nicht gekreppt, gefältelt oder durch Pressen oder Prägen gemustert oder perforiert - ungebleicht darunter zum Absatz bestimmt	t t 1000 DM	*	1 1
2112 23 190	- - Anderes Kraftsackpapier darunter zum Absatz bestimmt	t t 1000 DM	* . . .	- - - .	- - - .	- -
2112 23 330	- - mit einem Quadratmetergewicht von 150 g oder weniger darunter zum Absatz bestimmt	t t 1000 DM	* . 28 348 28 348 61 065	28 484 28 484 60 305	. 26 742 56 568	10 10
2112 23 350	- - mit einem Quadratmetergewicht von mehr als 150 g, jedoch weniger als 225 g darunter zum Absatz bestimmt	t t 1000 DM	* . 1 031 1 031 3 471	1 642 1 642 5 578	1 246 1 246 4 261	3 3
2112 23 370	- - mit einem Quadratmetergewicht von 225 g oder mehr darunter zum Absatz bestimmt	t t 1000 DM	*	2 2
2112 23 500	- Kraftsackpapier, gekreppt oder gefältelt, auch durch Pressen oder Prägen gemustert oder perforiert darunter zum Absatz bestimmt	t t 1000 DM	* . . .	- - - .	- - - .	- -
2112 24 000	Halbzellstoffpapier für die Welle der Wellpappe (sog. "fluting") darunter zum Absatz bestimmt	t t 1000 DM	*	1 1
2112 25 100	Mehrlagige Papiere und Pappen - jede Lage gebleicht darunter zum Absatz bestimmt	t t 1000 DM	* . 112 752 84 021	132 251 89 203	131 251 89 028	5 5
2112 25 350	- mit nur einer gebleichten Außenlage - Testliner darunter zum Absatz bestimmt	t t 1000 DM	*	2 2
2112 25 390	- - Andere Papiere und Pappen, mit nur einer gebleichten Außenlage darunter zum Absatz bestimmt	t t 1000 DM	* . 36 498 37 998	35 016 33 098	41 896 43 015	6 6
2112 25 500	- mit drei oder mehr Lagen, von denen nur die beiden Außenlagen gebleicht sind darunter zum Absatz bestimmt	t t 1000 DM	*	2 2
2112 25 750	- Andere mehrlagige Papiere und Pappen - - Testliner (mehrlagig) darunter zum Absatz bestimmt	t t 1000 DM	* . 174 164 88 704	188 756 101 463	188 461 101 201	9 9

5 Produktion nach Güterarten - Deutschland

Melde-Nr.	Bezeichnung	Einheit	3. VJ 1996	2. VJ 1997	3. VJ 1997	3. VJ 1997 Anzahl Unternehmen
1	2	3	4	5	6	7
2112 25 790	- - Andere mehrlagige Papiere und Pappen (ohne mehrlagige Testliner) darunter zum Absatz bestimmt	t t 1000 DM	* 34 682 34 682 36 243	42 319 43 528	34 596 34 596 35 597	6 6
2112 30 100	- - Andere Papiere und Pappen, weder bestrichen noch überzogen; Zigarettenspapier, nicht zugeschnitten - Sulfitpackpapier darunter zum Absatz bestimmt	t t 1000 DM	* 16 109 21 949	15 685 20 171	16 412 21 513	7 7
2112 30 200	- Zigarettenspapier (nicht in Form von Heftchen, Hülse oder in Rollen und nicht mit einer Breite von 5 cm oder weniger) darunter zum Absatz bestimmt	t t 1000 DM	*	2 2
2112 30 300	- Filterpapier und Filterpappe darunter zum Absatz bestimmt	t t 1000 DM	* 24 489 14 403 73 056	26 595 15 387 81 870	24 665 15 228 80 927	7 6
2112 30 400	- Filzpapier und Filzpappe darunter zum Absatz bestimmt	t t 1000 DM	* 1 555 1 555 2 546	1 846 1 846 2 827	1 538 1 538 2 435	3 3
2112 30 503	- - Strohpapier und Strohpappe darunter zum Absatz bestimmt	t t 1000 DM	* - -	- -	- -	- -
2112 30 509	- - Andere Papiere und Pappen darunter zum Absatz bestimmt	t t 1000 DM	* 87 572 111 833	116 789 153 583	113 785 153 953	18 17
2112 30 600	- Papiere und Pappen für gewellte Papiere und Pappen, mit einem Quadratmetergewicht von 150 g oder weniger darunter zum Absatz bestimmt	t t 1000 DM	* 291 454 272 832 117 878	356 447 336 088 155 194	340 481 322 934 150 639	15 14
2112 30 730	- - Testliner (einlagig), für gewellte Papiere und Pappen darunter zum Absatz bestimmt	t t 1000 DM	* 21 779 21 779 10 216	25 239 25 239 12 270	30 814 30 814 14 788	3 3
2112 30 750	- - Andere Papiere und Pappen, für gewellte Papiere und Pappen darunter zum Absatz bestimmt	t t 1000 DM	*	11 292 11 292	4 4
2112 30 790	- - Andere Papiere und Pappen, mit einem Quadratmetergewicht von mehr als 150 g bis 225 g darunter zum Absatz bestimmt	t t 1000 DM	* 7 100 7 100 3 954	18 093 18 093 10 179	14 206 14 206 8 444	6 6
2112 30 830	- - Testliner (einlagig), aus Altpapier darunter zum Absatz bestimmt	t t 1000 DM	* . - -	. -	. -	1 -
2112 30 850	- - Andere Papiere und Pappen, mit einem Quadratmetergewicht von 225 g oder mehr, aus Altpapier darunter zum Absatz bestimmt	t t 1000 DM	* 159 588 125 874 94 496	176 261 138 205 96 253	173 459 132 431 93 459	27 25
2112 30 890	- - Andere Papiere und Pappen, mit einem Quadratmetergewicht von 225 g oder mehr darunter zum Absatz bestimmt	t t 1000 DM	* 119 220 78 921 80 331	128 198 86 385 88 799	127 655 88 089 93 807	17 15
2112 40 100	- Pergamentpapier und -pappe, Pergamentersatzpapier, Naturpapppapier, Pergaminpapier u.a. kalandrierte durchsichtige oder durchscheinende Papiere - Pergamentpapier und -pappe darunter zum Absatz bestimmt	t t 1000 DM	*	2 2
2112 40 300	- Pergamentersatzpapier darunter zum Absatz bestimmt	t t 1000 DM	* 8 909 18 382	8 501 17 550	8 566 17 558	5 5
2112 40 500	- Naturpapppapier darunter zum Absatz bestimmt	t t 1000 DM	* 848 848 7 501	726 726 6 465	697 697 6 350	3 3
2112 40 700	- Pergaminpapier u.a. kalandrierte, durchsichtige oder durchscheinende Papiere darunter zum Absatz bestimmt	t t 1000 DM	* 4 410 4 410 15 643	4 372 4 372 15 202	4 369 4 369 15 449	3 3

5 Produktion nach Güterarten - Deutschland

Melde-Nr.	Bezeichnung	Einheit	3. VJ 1996	2. VJ 1997	3. VJ 1997	3. VJ 1997 Anzahl Unternehmen
1	2	3	4	5	6	7
	Papier und Pappe, zusammengeklebt, auf der Oberfläche weder gestrichen noch überzogen oder getränkt, auch mit Innenverstärkung, in Rollen oder Bogen					
2112 51 300	- Papier und Pappe, mit Bitumen, Teer oder Asphalt zusammengeklebt darunter zum Absatz bestimmt	t t 1000 DM	*	1 1 1
2112 51 500	- Andere Papiere und Pappen, zusammengeklebt, auf der Oberfläche weder gestrichen noch überzogen oder getränkt, auch mit Innenverstärkung darunter zum Absatz bestimmt	t t 1000 DM	*	2 2 2
	Papiere und Pappen, gekreppt, gefältelt, durch Pressen oder Prägen gemustert oder perforiert, a.n.g.					
2112 52 300	- Kraftpapier darunter zum Absatz bestimmt	t t 1000 DM	*	2 2 2
2112 52 500	- Andere Papiere und Pappen darunter zum Absatz bestimmt	t t 1000 DM	* . .	3 487 3 487 12 653	3 961 3 961 15 518	3 793 3 793 14 055
	Ein- oder beidseitig mit Kaolin o.a. anorganischen Stoffen gestrichene Papiere und Pappen zum Beschreiben, Bedrucken oder für andere grafische Zwecke					
	- mit einer mechanisch gewonnenen Fasermenge von 10 GHT oder weniger (holzfrei)					
	- mit einem Quadratmetergewicht von 150 g oder weniger					
2112 53 350	- - - Rohpapier und Rohpappe für licht-, wärme- oder elektroempfindliche Papiere und Pappen darunter zum Absatz bestimmt	t t 1000 DM	* . .	7 200 7 200 20 130	7 813 7 813 27 067	9 539 9 539 32 628
2112 53 390	- - - Andere Papiere und Pappen darunter zum Absatz bestimmt	t t 1000 DM	* . .	235 750 377 671	244 841 430 042	262 034 445 451
2112 53 500	- - mit einem Quadratmetergewicht von mehr als 150 g darunter zum Absatz bestimmt	t t 1000 DM	* . .	115 710 158 057	137 277 195 829	147 796 207 441
	- mit einer mechanisch gewonnenen Fasermenge von 10 GHT oder mehr (holzhaltig)					
2112 53 600	- - Leichtgewichtiges gestrichenes Papier, sog. "LWC-Papier" darunter zum Absatz bestimmt	t t 1000 DM	*	2 2 2
	- - - Andere gestrichene Papiere und Pappen					
2112 53 750	- - - in Rollen darunter zum Absatz bestimmt	t t 1000 DM	* . .	228 359 228 359 326 866	272 969 272 969 379 528	293 199 293 199 414 318
2112 53 790	- - - in Bogen darunter zum Absatz bestimmt	t t 1000 DM	* . .	78 446 78 446 78 302	72 224 72 224 76 817	72 142 72 142 76 342
	Ein- oder beidseitig mit Kaolin o.a. anorganischen Stoffen gestrichene oder überzogene Kraft- und Multiplexpapiere und -pappen					
	- Gestrichene oder überzogene Kraftpapiere und -pappen (ohne solche zum Beschreiben, Bedrucken oder zu anderen graphischen Zwecken)					
2112 54 303	- - mit einem Quadratmetergewicht von 150 g oder weniger darunter zum Absatz bestimmt	t t 1000 DM	*	1 1 1
2112 54 305	- - mit einem Quadratmetergewicht von mehr als 150 g darunter zum Absatz bestimmt	t t 1000 DM	*	- - -
	- Andere gestrichene oder überzogene Multiplexpapiere und -pappen					
2112 54 530	- - jede Lage gebleicht darunter zum Absatz bestimmt	t t 1000 DM	*	- - -
2112 54 550	- - mit nur einer gebleichten Außenlage darunter zum Absatz bestimmt	t t 1000 DM	*	1 1 1
2112 54 590	- - Andere Multiplexpapiere und -pappen darunter zum Absatz bestimmt	t t 1000 DM	*	- - -

5 Produktion nach Güterarten - Deutschland

Melde-Nr.	Bezeichnung	Einheit	3. VJ 1996	2. VJ 1997	3. VJ 1997	3. VJ 1997 Anzahl Unternehmen
1	2	3	4	5	6	7
2112 54 700	- Andere gestrichene Papiere und Pappen darunter zum Absatz bestimmt	t 1000 DM	* 44 625 76 068	55 542 83 113	52 419 82 500	9 9
2112 55 300	Kohlepapier, präpariertes Durchschreibepapier u.ä. Vervielfältigungs- und Umdruckpapier mit einer Breite v. ungefaltet mehr als 36 cm - Kohlepapier u.ä. Vervielfältigungspapier	t 1000 DM	1
2112 55 500	- Präpariertes Durchschreibepapier (Selbstdurchschreibepapier (SD))	t 1000 DM	93 444 210 630	100 574 254 116	93 389 239 028	7
2112 55 900	- Anderes Vervielfältigungs- oder Umdruckpapier darunter zum Absatz bestimmt	t 1000 DM	*	1 1
2112 56 100	Papiere und Pappen, gestrichen, überzogen, getränkt, geteert, bituminiert, asphaltiert, gummiert oder mit Klebeschicht versehen - geteert, bituminiert oder asphaltiert darunter zum Absatz bestimmt	t 1000 DM	* . . 7 585	. . . 7 861	. . . 8 560	3 3
2112 56 330	- gummiert oder mit Klebeschicht versehen - - selbstklebend	t 1000 DM	. .	4 167 22 309	4 123 23 960	5
2112 56 350	- - gummiert	t 1000 DM	1 646 6 329	1 666 7 177	1 579 6 694	8
2112 56 550	- mit Kunstharz oder Kunststoff gestrichen, überzogen oder getränkt (ohne Klebeschicht) - - gebleicht, mit einem Quadratmetergewicht von mehr als 150 g darunter zum Absatz bestimmt	t 1000 DM	* . . 18 939 94 495	. . . 23 842 117 175	. . . 22 113 108 868	11 11
2112 56 590	- - Andere Papiere und Pappen	t 1000 DM	37 014 225 064	41 431 244 139	39 555 236 128	21
2112 56 700	- mit Wachs, Paraffin, Stearin, Öl oder Glycerin überzogen oder getränkt darunter zum Absatz bestimmt	t 1000 DM	* . . 4 562 24 992	3 869 3 869 22 713	3 821 3 821 21 858	8 8
2112 57 300	Anderes Papiere und Pappen, Zellstoffwatte und Vliese aus Zellstoffasern, gestrichen, überzogen, getränkt, auf der Oberfläche gefärbt, verziert oder bedruckt, in Rollen oder Bogen - Endlosformulare darunter zum Absatz bestimmt	t 1000 DM	* . . 11 673 11 673 33 282	11 983 11 983 33 876	10 319 10 319 28 911	10 10
2112 57 500	- Andere Papiere und Pappen, Zellstoffwatte und Vliese aus Zellstoffasern darunter zum Absatz bestimmt	t 1000 DM	* . . 13 004 63 106	. . . 12 054 56 816	. . . 13 149 65 498	20 20
2112 60 000	Abfälle und Ausschuß von Papier oder Pappe, nicht zur eigenen Weiterverarbeitung	1000 DM	.	.	.	3
2121 11 000	Wellpapier oder Wellpappe, in Rollen oder Bogen, auch perforiert darunter zum Absatz bestimmt	t 1000 DM	* . . 798 936 198 111 174 271	809 784 189 376 172 104	792 059 193 620 174 875	79 52
2121 12 303	Säcke, Beutel, Tüten aus Papier - Säcke und Beutel mit einer Bodenbreite von 40 cm oder mehr - - mit einer Seitenlänge von 35 cm oder mehr	t 1000 DM	. . . 33 816 132 568	. . . 34 144 131 354	. . . 34 050 128 725	14
2121 12 305	- - mit einer Seitenlänge von weniger als 35 cm	t 1000 DM	2 623 13 672	2 447 12 743	2 405 13 014	5
2121 12 500	- Andere Säcke, Beutel oder Tüten (ohne Schallplattenhüllen)	t 1000 DM	39 842 209 190	41 984 215 534	41 998 215 440	63
2121 13 000	Schachteln und Kartons aus Wellpapier oder Wellpappe	t 1000 DM	723 620 1 169 203	748 513 1 186 450	740 916 1 198 273	146
2121 14 010	Faltschachteln, Schachteln und Packmittel, aus nicht gewelltem Papier oder nicht gewellter Pappe - für Flüssigkeiten	t 1000 DM	77 523 247 770	86 795 308 417	86 936 298 784	8
2121 14 030	- Andere Faltschachteln, Schachteln und Packmittel - - aus Karton	t 1000 DM	146 944 632 349	140 746 587 287	149 707 619 939	125
2121 14 050	- - aus Vollpappe	t 1000 DM	86 739 182 583	101 429 198 581	93 444 188 756	91

StBA, FS4, R 3.1, 3.VJ 1997

5 Produktion nach Güterarten - Deutschland

Melde-Nr.	Bezeichnung	Einheit	3. VJ 1996	2. VJ 1997	3. VJ 1997	3. VJ 1997 Anzahl Unternehmen
1	2	3	4	5	6	7
2121 14 070	- Displays (Trays) aus Karton oder Vollpappe	t 1000 DM	26 071 98 399	25 541 96 051	27 307 101 283	60
2121 14 090	- Andere Faltschachteln, Schachteln und Packmittel, aus nicht gewelltem Papier oder nicht gewellter Pappe	t 1000 DM	10 412 49 308	12 571 54 970	13 530 54 801	28
	Andere Verpackungsmittel aus Papier, Pappe, Zellstoffwatte oder Vliesen aus Zellstoffasern (einschl. Schallplattenhüllen); Pappwaren zur Verwendung in Büros, Läden u.dgl.					
	- Andere Verpackungs- und Aufbewahrungsmittel (einschl. Schallplattenhüllen) aus Papier oder Pappe, Zellstoffwatte oder Vliesen aus Zellstoffasern					
2121 15 330	- - Dosen, Trommeln und Fässer	t 1000 DM	12 191 39 718	12 303 37 289	11 109 34 739	14
2121 15 350	- - Flexible Verpackungs- und Aufbewahrungsmittel (z.B. Schallplattenhüllen, Weichpackungen, Verpackungszuschnitte)	t 1000 DM	8 681 54 265	10 083 63 657	10 079 62 882	21
2121 15 390	- - Andere Verpackungs- und Aufbewahrungsmittel	t 1000 DM	7 103 22 163	7 542 20 721	8 009 21 417	20
2121 15 500	- Pappwaren zur Verwendung in Büros, Läden u.dgl.	t 1000 DM	372 4 583	253 3 097	302 3 180	3
	Toilettenpapier, Taschen-, Abschmink-, Hand- und Taschentücher, Servietten					
2122 11 100	- Toilettenpapier	t 1000 DM	101 464 297 276	98 760 287 935	95 872 252 826	10
2122 11 330	- Taschen-, Abschmink-, Handtücher	t 1000 DM	25 322 88 659	23 602 107 161	21 751 69 171	7
2122 11 350	- - Handtücher	t 1000 DM	48 792 163 824	52 760 164 190	49 524 148 113	8
2122 11 500	- Taschentücher und Servietten	t 1000 DM	15 314 101 886	15 900 100 708	18 358 118 035	10
	Hygiene- und Krankenhausartikel, Bekleidung und Bekleidungszubehör, aus Papierhalbstoff, Papier, Zellstoffwatte oder Vliesen aus Zellstoffasern					
2122 12 100	- Hygienische Binden, Tampons u.ä. Waren	t 1000 DM	9 175 .	9 315 133 694	10 725 151 683	11
	- Windeln für Kleinkinder u.ä. Waren zu hygienischen Zwecken					
2122 12 330	- - Windeln für Kleinkinder	t 1000 DM	99 616 500 807	82 247 235 177	83 038 221 286	6
2122 12 350	- - Hygienische Artikel für an Urin- oder Stuhlinkontinenz leidende Erwachsene	t 1000 DM	. .	17 433 63 070	16 552 57 235	3
2122 12 500	- Bekleidung und Bekleidungszubehör	t 1000 DM	- .	- .	- .	-
2122 12 900	- Andere Waren aus Papier zum Gebrauch im Haushalt, im Krankenhaus, bei der Körperpflege oder zu hygienischen Zwecken	t 1000 DM	5 031 18 435	5 849 31 319	6 381 19 176	11
2122 13 000	Tabletts, Schüsseln, Teller, Tassen, Becher u.ä. Waren, aus Papier oder Pappe	t 1000 DM	10 697 43 201	10 826 45 409	9 364 40 357	15
	Kohle-, Vervielfältigungs-, Durchschreibe-, Umdruckpapier, beschichtetes Papier					
	- Kohlepapier, präpariertes Durchschreibepapier u.ä. Vervielfältigungs- und Umdruckpapier, vollständige Dauerschablonen und Offsetplatten aus Papier					
2123 11 130	- - Kohlepapier oder ähnliches Vervielfältigungspapier	t 1000 DM	3
	- - Präpariertes Durchschreibepapier					
2123 11 153	- - - Handdurchschreibepapiere	t 1000 DM	430 .	280 .	226 .	3
2123 11 159	- - - Anderes präpariertes Durchschreibepapier	t 1000 DM	2
2123 11 170	- - Vollständige Dauerschablonen aus Papier	t 1000 DM	- .	- .	- .	-

5 Produktion nach Güterarten - Deutschland

Melde-Nr.	Bezeichnung	Einheit	3. VJ 1996	2. VJ 1997	3. VJ 1997	3. VJ 1997 Anzahl Unternehmen
1	2	3	4	5	6	7
2123 11 190	- - Andere Vervielfältigungs- und Umdruckpapiere; Offsetplatten, aus Papier	t 1000 DM	.	.	.	2
2123 11 300	- Selbstklebendes Papier, in Streifen oder Rollen	t 1000 DM	11 998 73 641	.	.	2
2123 11 530	- - Anderes Papier, gummiert oder mit Klebeschicht (ohne selbstklebendes), in Streifen oder Rollen	t 1000 DM	1 538 6 197	1 695 6 030	1 584 6 263	3
2123 11 550	- - gummiert	t 1000 DM	1 338 6 393	1 695 6 828	1 883 7 438	4
2123 12 300	Briefumschläge, Einstückbriefe, Postkarten (ohne Bilder) und Briefkarten, aus Papier oder Pappe; Zusammenstellungen von Schreibwaren in Pappschachteln u.ä. Behältnissen	t 1000 DM	41 951 177 986	42 783 167 957	43 476 181 862	48
2123 12 500	- Briefumschläge	t 1000 DM	385 4 687	484 5 421	553 5 592	17
2123 12 700	- Einstückbriefe, Postkarten (ohne Bilder) und Briefkarten	t 1000 DM	1 242 9 659	1 178 9 382	. 8 435	5
2123 13 300	- Zusammenstellungen von Schreibwaren in Schachteln, Taschen u.ä. Behältnissen	t 1000 DM	14 257 43 646	11 249 32 555	11 923 40 128	14
2123 13 550	- Andere Papiere oder Pappen zum Beschreiben, Bedrucken oder zu anderen grafischen Zwecken	t 1000 DM	7 489 24 863	6 786 23 314	7 735 24 695	10
2123 13 590	- bedruckt, durch Pressen oder Prägen gemustert oder perforiert (z.B. Endlosformulare)	t 1000 DM	6 386 8 980	7 366 10 409	7 154 10 065	12
2124 11 100	- - Andere Papiere oder Pappen zum Beschreiben, Bedrucken oder zu anderen grafischen Zwecken	t 1000 DM	7 339 27 855	11 618 .	8 564 30 447	4
2124 11 300	Tapeten und Wandverkleidungen aus Papier; Buntglaspapier	t 1000 DM	21 479 126 757	24 935 147 852	23 027 134 725	8
2124 11 500	- - Raufaserpapier, sog. "Ingrainpapier"	t 1000 DM	-	-	-	-
2124 11 900	- Tapeten und Wandverkleidungen, bestrichen oder überzogen, mit einer Lage Kunststoff versehen	t 1000 DM	10 128 47 132	11 415 .	9 942 43 445	10
2124 12 000	- Tapeten und Wandverkleidungen, mit Flechtstoffen versehen	t 1000 DM	-	-	-	-
2125 11 000	- Andere Tapeten und Wandverkleidungen; Buntglaspapier	t 1000 DM	-	-	-	-
2125 12 000	Wandverkleidungen aus Spinnstoffen	t 1000 DM	-	-	-	-
2125 12 350	Fußbodenbeläge mit Papier- oder Pappunterlagen, auch zugeschnitten	m2 1000 DM	-	-	-	-
2125 12 390	Etiketten aller Art aus Papier oder Pappe, auch bedruckt	t 1000 DM	11 341 244 448	13 622 263 093	13 390 265 593	103
2125 12 550	- - Selbstklebeetiketten	t 1000 DM	16 533 184 495	14 939 171 697	14 364 161 207	77
2125 12 590	- - Andere bedruckte Etiketten	t 1000 DM	5 283 63 964	5 322 68 999	5 304 68 004	23
2125 13 000	- Nichtbedruckte Etiketten	t 1000 DM	333 6 317	322 6 408	348 6 729	7
2125 14 130	- - Selbstklebeetiketten	t 1000 DM	-	-	-	-
2125 14 150	- - Andere nichtbedruckte Etiketten	t 1000 DM	-	-	-	-
	Filterblöcke und Filterplatten aus Papierhalbstoff	t 1000 DM	-	-	-	-
	Zigarettenpapier; Rollen, Spulen, Spindeln u.ä. Unterlagen; Filterpapier und -pappe; andere Waren aus Papier oder Pappe	t 1000 DM	.	.	.	2
	- Zigarettenpapier, in Form von Heftchen, Hülse und Rollen	t 1000 DM	.	.	.	1
	- - in Form von Heftchen oder Hülse	t 1000 DM	.	.	.	1
	- - in Rollen mit einer Breite von 5 cm oder weniger	t 1000 DM	.	.	.	1

5 Produktion nach Güterarten - Deutschland

Melde-Nr.	Bezeichnung	Einheit	3. VJ 1996	2. VJ 1997	3. VJ 1997	3. VJ 1997 Anzahl Unternehmen
1	2	3	4	5	6	7
2125 14 200	- Rollen, Spulen, Spindeln u.ä. Unterlagen aus Papier oder Pappe, zum Aufwickeln von Spinnstoffgarnen	t 1000 DM	6 724 14 484	6 914 14 220	6 419 13 024	6
2125 14 330	- - Andere Rollen, Spulen, Spindeln u.ä. Unterlagen aus Papier oder Pappe	t 1000 DM	38 631 79 762	46 160 95 227	44 876 91 002	22
2125 14 390	- - Zylindrische Hülsen und Spulkerne zum Aufwickeln von flächigen Materialien	t 1000 DM	1 030 2 868	1 008 2 836	1 009 2 819	3
2125 14 510	- - Filterpapier und Filterpappe; Lochkarten, Diagrammpapier und formgepreßte Waren aus Papierhalbstoff	t 1000 DM	13 381 105 859	13 807 106 137	11 721 98 709	13
2125 14 530	- - Filterpapier und Filterpappe, zugeschnitten	t 1000 DM	.	.	.	1
2125 14 550	- - Lochkarten, nicht gelocht, für Lochkartenmaschinen, auch in Streifen	t 1000 DM	1 032 9 058	1 196 10 314	1 136 9 475	4
2125 14 570	- - Diagrammpapier für Registriergeräte, in Rollen, Bogen oder Scheiben	t 1000 DM	21 712	22 822	17 088	8
2125 14 710	- - Formgepreßte Waren aus Papierhalbstoff	t 1000 DM	2 317 22 302	2 303 23 214	2 349 23 906	17
2125 14 730	- - Andere Waren aus Papier oder Pappe	t 1000 DM	.	.	.	1
2125 14 750	- - Dichtungen für zivile Luftfahrzeuge; Papier und Pappe, gelocht, für Jacquardvorrichtungen u.ä. Maschinen, Kondensatorpapier, zugeschnitten	t 1000 DM	.	.	.	2
2125 14 770	- - Klappfächer und starre Fächer, Fächergestelle und Fächergriffe, Teile dafür	t 1000 DM	14 878 37 327	9 018 30 930	10 244 33 718	18
2125 14 950	- - Für einen bestimmten Zweck zugeschnittene Waren, gummiert oder mit Klebeschicht versehen	t 1000 DM	6 837 13 242	6 469 16 296	6 726 15 904	4
2125 14 990	- - Bierdeckel	t 1000 DM	11 779 119 694	12 474 120 647	12 590 118 540	75
2199 00 000	- - Andere Waren aus Papier oder Pappe (ohne Bierdeckel)	t 1000 DM	23 002	24 099	24 693	11
2211 10 000	Veredelung von Erzeugnissen dieser Güterabteilung	1000 DM				
2211 10 000	Verlags- und Druckerzeugnisse, bespielte Ton-, Bild- und Datenträger	1000 St 1000 DM	18 111 197 210	10 151 245 209	8 377 250 666	68
2211 20 100	Bücher in losen Bogen oder Blättern (auch Loseblattwerke)	1000 St 1000 DM	20 595 343 626	16 102 259 511	21 693 359 818	30
2211 20 200	- - Andere Bücher, Broschüren u.ä. Drucke, festgebunden oder broschiert	1000 St 1000 DM	9 367 56 874	8 386 42 713	10 105 59 682	20
2211 20 300	- - Schulbücher	1000 St 1000 DM	56 839 651 074	51 704 542 971	53 212 619 093	129
2211 20 400	- - Kinderbücher	1000 St 1000 DM	3 622 85 699	3 924 110 861	3 459 96 428	44
2211 20 500	- - Bücher mit Belletristik, Sachbücher	1000 St 1000 DM	4 882 132 754	3 388 150 307	4 569 147 920	51
2211 20 603	- - Bücher mit Geistes- und Sozialwissenschaften	1000 St 1000 DM	16 178 267 675	27 498 388 408	25 009 365 247	42
2211 20 609	- - Bücher mit Naturwissenschaften und Technik	1000 St 1000 DM	.	211 635	215 254	115
2211 20 609	- - Adreßbücher; andere Bücher, Broschüren u.ä. Drucke	1000 St 1000 DM
2211 20 609	- - Nationale, internationale und regionale Adreßbücher, Telefon-, Telex- und Telefaxadreßbücher, Fach- und Exportadreßbücher	1000 St 1000 DM
2211 20 609	- - Andere Bücher, Broschüren u.ä. Drucke (ohne Adreßbücher)	1000 St 1000 DM

5 Produktion nach Güterarten - Deutschland

Melde-Nr.	Bezeichnung	Einheit	3. VJ 1996	2. VJ 1997	3. VJ 1997	3. VJ 1997 Anzahl Unternehmen
1	2	3	4	5	6	7
2211 20 800	- Bilderalben, Bilderbücher, Zeichen- oder Malbücher, für Kinder	1000 St 1000 DM	4 417 16 052	3 711 10 449	3 349 13 150	11
2211 31 000	Wörterbücher und Enzyklopädien, auch in Form von Teilheften, festgebunden oder broschiert	1000 St 1000 DM	3 528 .	1 246 .	1 592 .	5
2211 32 000	Kartografische Erzeugnisse, in Form von Büchern oder Broschüren	1000 St 1000 DM	.	.	.	2
2211 33 000	Globen und kartografische Erzeugnisse aller Art, gedruckt (ohne solche in Form von Büchern oder Broschüren)	1000 St 1000 DM	3 617 31 418	3 066 27 151	4 206 32 377	8
2211 34 000	Noten, handgeschrieben oder gedruckt, auch mit Bildern, auch gebunden	1000 St 1000 DM	883 6 419	960 7 097	1 020 8 038	8
2212 10 000	Zeitungen u.a. periodische Druckschriften, mindestens viermal wöchentlich erscheinend (z.B. Tageszeitungen)	1000 St 1000 DM	1 958 104 3 798 379	1 871 623 4 105 096	1 948 904 3 909 658	256
2213 10 050	Zeitungen u.a. periodische Druckschriften, weniger als viermal wöchentlich erscheinend - Zeitungen	1000 St 1000 DM	429 753 407 500	446 914 455 283	448 658 439 601	171
2213 10 093	- Andere periodische Druckschriften - Fachzeitschriften (z.B. wissenschaftliche Zeitschriften)	1000 St 1000 DM	85 852 607 908	99 795 750 643	97 931 675 639	223
2213 10 095	- - Allgemeine Zeitschriften (z.B. Magazine, Programmzeitschriften)	1000 St 1000 DM	729 650 1 548 985	710 276 1 625 705	751 530 1 578 701	116
2213 10 099	- - Andere Zeitschriften (z.B. Kundenzeitschriften, Amtsblätter)	1000 St 1000 DM	331 613 239 013	356 727 264 163	357 026 244 449	110
2214 11 330	Schallplatten und "Compact discs" mit Tonaufzeichnungen - Schallplatten - - 30 cm	1000 St 1000 DM	.	.	.	1
2214 11 350	- - 17 cm	1000 St 1000 DM	-	-	-	-
2214 11 530	- "Compact discs" - - 12 cm	1000 St 1000 DM	9 774 37 326	34 208	42 924	21
2214 11 550	- - 7 cm	1000 St 1000 DM	.	-	-	-
2214 12 330	Magnetbänder mit Tonaufzeichnungen - mit einer Breite von 4 mm oder weniger - Kompaktkassetten	1000 St 1000 DM	1 591 20 533	16 815	17 442	12
2214 12 390	- - Andere Magnetbänder mit Tonaufzeichnungen	1000 St 1000 DM	.	.	.	2
2214 12 500	- mit einer Breite von mehr als 4 mm bis 6,5 mm	1000 St 1000 DM	-	-	-	-
2215 11 300	Bedruckte oder illustrierte Postkarten; Glückwunschkarten u.ä. bedruckte Karten - Bedruckte oder illustrierte Postkarten	1000 DM	5 983	6 937	5 912	21
2215 11 550	- Glückwunschkarten und bedruckte Karten mit persönlichen Mitteilungen, andere bedruckte oder illustrierte Karten - - Glückwunsch- und Beileidskarten, mit Umschlägen	1000 DM	32 472	25 897	36 666	29
2215 11 590	- - Andere bedruckte oder illustrierte Karten	1000 DM	7 424	6 309	6 586	32
2215 12 000	Bilder, Bilddrucke und Fotografien	1000 DM	6 444	6 262	6 923	12
2215 13 300	Abziehbilder und Kalender, bedruckt - Abziehbilder aller Art	1000 DM	23 887	23 398	21 701	12
2215 13 500	- Kalender aller Art, bedruckt (einschl. Blöcken von Abreißkalendern)	1000 DM	54 615	24 955	83 494	53

5 Produktion nach Güterarten - Deutschland

Melde-Nr.	Bezeichnung	Einheit	3. VJ 1996	2. VJ 1997	3. VJ 1997	3. VJ 1997 Anzahl Unternehmen
1	2	3	4	5	6	7
2221 10 003	Druck von Zeitungen und anderen periodischen Druckschriften, mindestens viermal wöchentlich erscheinend (z.B. Tageszeitungen) - im Flachdruckverfahren	1000 DM	459 220	458 279	447 067	96
2221 10 009	- in einem anderen Druckverfahren	1000 DM	118 618	116 735	110 628	14
2222 11 000	Nicht entwertete Briefmarken; amtliche Papiere mit geprägtem oder gedrucktem Stempel; Scheckformulare; Banknoten, Aktien u.ä. Wertpapiere	1000 DM	221 300	204 758	242 141	13
2222 12 001	Werbedrucke und Werbeschriften, Verkaufskataloge u.dgl. - Verkaufskataloge (z.B. Versandhauskataloge, Reisekataloge) - im Tiefdruckverfahren hergestellt	1000 DM	251 148	176 104	254 936	26
2222 12 002	- in einem anderen Druckverfahren hergestellt	1000 DM	260 146	200 017	232 855	216
2222 12 003	- Plakate u.ä. Drucke (z.B. Großflächenplakate, Plakate für Ganzsäulen u.ä. Plakate, City-Poster) - im Flachdruckverfahren hergestellt	1000 DM	200 399	200 422	202 553	431
2222 12 004	- in einem anderen Druckverfahren hergestellt	1000 DM	16 768	17 410	15 666	46
2222 12 005	- Geschäftsberichte	1000 DM	29 379	39 190	31 889	172
2222 12 006	- Andere Werbedrucke und Werbeschriften (z.B. Prospekte, Werbebeilagen für Zeitungen und Zeitschriften, Werbeaufkleber, Jubiläumsschriften u.ä. Werbedrucke) - im Flachdruckverfahren hergestellt	1000 DM	1 489 685	1 467 116	1 451 756	933
2222 12 007	- im Tiefdruckverfahren hergestellt	1000 DM	134 704	121 726	135 556	15
2222 12 008	- in einem anderen Druckverfahren hergestellt	1000 DM	121 974	134 611	135 795	91
2222 13 030	Andere Drucke, a.n.g. - Endlosformulare, a.n.g. (z.B. Schnelltrenn-Formulare)	1000 DM	354 253	333 850	324 237	190
2222 13 050	- Einlaßkarten für Veranstaltungen, Fahrscheine, Eintrittskarten u.a. Tickets	1000 DM	18 464	20 892	20 690	64
2222 13 070	- Andere Drucke für private oder gewerbliche Zwecke (ohne Endlosformulare), wie Formblätter, Geschäftsdrucksachen, Familiendrucksachen	1000 DM	554 042	572 561	559 675	944
2222 13 090	- Andere Drucke, a.n.g.	1000 DM	314 107	360 447	368 268	254
2222 20 130	Register, Hefte, Ordner, Durchschreibesätze, aus Papier oder Pappe - Register, Briefblöcke, Merkbücher - Register, Bücher für die kaufmännische Buchführung, Auftragsbücher und Quittungsbücher	t 1000 DM	2 756 27 476	2 622 27 993	2 626 29 685	70
2222 20 150	- Briefpapierblöcke und Notizblöcke; Merkbücher und Notizbücher ohne Kalendarium	t 1000 DM	10 357 51 632	10 762 43 764	10 911 51 585	28
2222 20 170	- Merkbücher, Notizbücher und Tagebücher mit Kalendarium	t 1000 DM	2 674 53 435	2 621 17 663	2 650 41 887	10
2222 20 190	- - Andere Waren	1000 DM	54 694	64 458	62 739	68
2222 20 300	- Hefte	t 1000 DM	6 509 36 482	6 581 32 198	7 518 38 990	9
2222 20 500	- Ordner, Schnellhefter, Einbände und Aktendeckel	t 1000 DM	26 275 134 196	20 481 116 427	23 310 135 599	37
2222 20 750	- Durchschreibesätze und -hefte, auch mit eingelegtem Kohlepapier - - Endlosformularsätze	t 1000 DM	3 202 12 646	2 705 11 754	2 813 12 320	20
2222 20 790	- - Andere Durchschreibesätze und -hefte	t 1000 DM	3 795 12 861	11 107	10 460	31

5 Produktion nach Güterarten - Deutschland

Melde-Nr.	Bezeichnung	Einheit	3. VJ 1996	2. VJ 1997	3. VJ 1997	3. VJ 1997 Anzahl Unternehmen
1	2	3	4	5	6	7
2222 20 830	- Alben für Muster oder Sammlungen - - Alben für Muster oder Sammlungen (ohne Briefmarkenalben)	t 1000 DM	13 275	1 474 18 296	1 322 16 038	14
2222 20 850	- - Briefmarkenalben	t 1000 DM	6 369	509 9 687	325	4
2222 20 900	- Schreibunterlagen, Buchhüllen u.a. Waren des Schul-, Bürobedarfs und des Papierhandels aus Papier oder Pappe Druck von Büchern, Broschüren, Bilderalben, Bilderbüchern, Zeichen- und Malbüchern für Kinder, Noten, handgeschrieben oder gedruckt - von Büchern (oh. Adreß- und Telefonbücher)(z.B. Sach-, Schul-, Kunstbücher, Bilderalben und -bücher, Zeichen- und Malbücher für Kinder, Noten- u.a. Bücher)	1000 DM	20 740	24 629	19 929	29
2222 31 001	- - im Flachdruckverfahren hergestellt	1000 DM	420 701	412 809	442 339	402
2222 31 002	- - in einem anderen Druckverfahren hergestellt	1000 DM	34 304	27 992	30 823	26
2222 31 005	- von Adreß- und Telefonbüchern (z.B. Einwohner-, Wirtschafts-, Export- Fachadreßbücher, amtliche Telefonbücher) - - im Flachdruckverfahren hergestellt	1000 DM	53 192	77 733	63 173	49
2222 31 006	- - in einem anderen Druckverfahren hergestellt	1000 DM	.	729	.	3
2222 32 253	- - - - - Andere Leistungen des Druckgewerbes - Druck von anderen Zeitungen und anderen periodischen Druckschriften, weniger als viermal wöchentlich erscheinend - - von Zeitungen (z.B. Wochenzeitungen, Sonntagszeitungen) - - - im Flachdruckverfahren	1000 DM	121 786	119 334	115 722	98
2222 32 259	- - - in einem anderen Druckverfahren	1000 DM	13 686	12 651	12 981	18
2222 32 291	- - - - - von anderen periodischen Druckschriften und Zeitschriften (z.B. Anzeigenblätter, Annoncenzeitungen, illustrierte, Magazine u.a. Publikumszeitschriften) - - - von Anzeigenblättern, Annoncenzeitungen - - - - im Flachdruckverfahren	1000 DM	146 719	162 596	153 845	146
2222 32 292	- - - - in einem anderen Druckverfahren	1000 DM	27 867	28 038	27 163	27
2222 32 295	- - - - von Zeitschriften (z.B. illustrierte, Magazine, Fach-, Kunden-, Mitglieder-, Werks- u.a. Publikumszeitschriften) - - - - im Flachdruckverfahren	1000 DM	447 895	422 774	409 609	377
2222 32 296	- - - - im Tiefdruckverfahren	1000 DM	535 445	482 880	493 358	15
2222 32 297	- - - - in einem anderen Druckverfahren	1000 DM	32 103	35 791	33 889	27
2222 32 300	- Druck von kartografischen Erzeugnissen aller Art (einschl. Wandkarten, topografischen Plänen und Globen, Atlanten, Landkarten)	1000 DM	13 676	17 187	15 427	25
2222 32 430	- Druck von Postkarten, Glückwunschkarten, Karten mit persönlichen Mitteilungen u.a. illustrierten Karten, Abziehbildern aller Art - - Druck von illustrierten Postkarten, Glückwunschkarten und bedruckten Karten mit persönlichen Mitteilungen	1000 DM	27 917	23 325	23 096	128
2222 32 450	- - Druck von Abziehbildern aller Art	1000 DM	48 505	56 435	58 599	43

5 Produktion nach Güterarten - Deutschland

Melde-Nr.	Bezeichnung	Einheit	3. VJ 1996	2. VJ 1997	3. VJ 1997	3. VJ 1997 Anzahl Unternehmen
1	2	3	4	5	6	7
2222 32 505	- Druck von Kalendern aller Art (einschl. Blöcken von Abreißkalendern) - von Wandkalendern, Bildkalendern	1000 DM	35 677	25 756	42 251	97
2222 32 509	- von Taschenkalendern u.a. Kalendern (z.B. Tisch-, Abreiß-, Falt-, Terminkalender)	1000 DM	.	11 344	18 840	22
2222 32 700	- Druck von Bildern, Kunstblättern und Fotografien	1000 DM	82 547	52 011	74 354	51
2223 10 100	Druckweiterverarbeitung von Büchern, Zeitschriften, Werbedrucken u.a. Drucksachen - von Büchern usw. durch Falzen, Zusammentragen, Heften, Binden, Beschneiden	1000 DM	107 465	113 424	112 255	99
2223 10 300	- von Zeitschriften, Broschüren, Katalogen und Werbedrucken (z.B. Prospekten, Musterkarten usw.) durch Falzen, Zusammentragen, Heften, Klebbinden	1000 DM	142 301	111 719	155 983	110
2223 10 500	- von anderen Drucksachen, bedruckten Papieren oder Karton (z.B. Formularen, Etiketten, Kalendern) durch Falzen, Lochen, Stanzen, Prägen, Kleben, Kaschieren	1000 DM	65 899	54 412	55 217	77
2224 10 000	Satzherstellung	1000 DM	121 847	114 760	120 581	198
2224 20 010	Druckformen (z.B. Klischees, Druckplatten, Druckformzylinder) und Reproduktionen - Druckformen ohne Druckbild, nicht sensibilisiert	1000 DM	5 330	7 454	6 289	4
2224 20 030	- Hochdruck-Druckformen (z.B. Flexoklischees, Gummiklischees, Kunststoffklischees usw.) mit Druckbild	1000 DM	25 359	23 901	27 047	35
2224 20 050	- Flachdruck-Druckformen und Reproduktionen (z.B. Offset-lithos, Montagen, Offset-Druckplatten) mit Druckbild	1000 DM	252 270	226 161	241 048	256
2224 20 070	- Tiefdruckzylinder und Reproduktionen (z.B. Kopiervorlagen) oder Platten mit Druckbild	1000 DM	32 252	31 228	30 186	19
2225 10 003	Sonstige Dienstleistungen des Druckgewerbes - Herstellung von reprografischen Produkten (z.B. Fotokopien, Vervielfältigung von Bauplänen, Overheadfolien)	1000 DM	64 630	64 676	64 641	68
2225 10 005	- Gestaltung von Druckprodukten (z.B. Reinzeichnungen, Entwürfe)	1000 DM	8 240	10 570	8 865	30
2225 10 007	- Aufbereitung digitaler Daten (z.B. Ergänzen, Selektieren, Verknüpfen von auf EDV-Datenträgern gespeicherten Daten)	1000 DM	11 608	13 984	14 533	30
2231 10 130	Vervielfältigung von Schallplatten, Magnettonbändern u. "Compact discs" - Vervielfältigung von Schallplatten - 30 cm	1000 St 1000 DM	961 2 685	1 208 2 774	1 072 2 783	4
2231 10 150	- 17 cm	1000 St 1000 DM	.	.	.	1
2231 10 330	- Vervielfältigung von Magnettonbändern, mit einer Breite von 4 mm oder weniger - Kompaktkassetten	1000 St 1000 DM	11 400 15 616	8 257 11 454	9 492 12 855	7
2231 10 350	- Andere Magnettonbänder	1000 St 1000 DM	.	.	.	1
2231 10 500	- Vervielfältigung von Magnettonbändern, mit einer Breite von mehr als 4 mm bis 6,5 mm	1000 St 1000 DM	-	-	-	-
2231 10 730	- Vervielfältigung von "Compact discs" - 12 cm	1000 St 1000 DM	109 174 203 723	101 876 186 876	117 564 202 039	11
2231 10 750	- 7 cm	1000 St 1000 DM	.	.	.	2

5 Produktion nach Güterarten - Deutschland

Melde-Nr.	Bezeichnung	Einheit	3. VJ 1996	2. VJ 1997	3. VJ 1997	3. VJ 1997 Anzahl Unternehmen
1	2	3	4	5	6	7
2232 10 100	Vervielfältigung von Magnetbändern mit Bildaufzeichnungen - mit einer Breite von 4 mm oder weniger	1000 St 1000 DM	- -	- -	- -	-
2232 10 300	- mit einer Breite von mehr als 4 mm bis 6,5 mm	1000 St 1000 DM	- -	- -	- -	-
2232 10 500	- mit einer Breite von mehr als 6,5 mm	1000 St 1000 DM	4 455 18 833	3 161 18 345	4 399 .	6
2232 10 700	- Vervielfältigung v. "Video discs" und von anderen Aufzeichnungsträgern	1000 DM	3 641	.	.	6
2233 10 300	- Vervielfältigung von Magnetbändern mit EDV-Daten, mit einer Breite von 4 mm oder weniger	1000 St 1000 DM	- -	- -	- -	-
2233 10 500	- Vervielfältigung von Magnetbändern mit EDV-Daten, mit einer Breite von mehr als 4 mm	1000 St 1000 DM	.	.	.	1
2233 10 700	- Vervielfältigung von anderen Trägern mit EDV-Daten (z.B. auf Platten, CD-ROM, Disketten)	1000 DM	.	.	.	15
	Kokereierzeugnisse, Mineralölzeugnisse, Spalt- und Brutstoffe					
	Koks und Schmelzkoks aus Steinkohle und Braunkohle, auch agglomeriert					
	- Koks und Schmelzkoks aus Steinkohle					
2310 10 330	- - Zechenkoks	t-Trocken TJ 1000 DM	* * 1 217 534 34 882 1 105 336 31 667 250 657	1 155 069 33 092 1 046 477 29 981 240 951	1 253 214 35 905 1 135 872 32 543 253 935	.
	darunter zum Absatz bestimmt	t-Trocken TJ 1000 DM	* * 1 468 767 42 080 1 468 767 42 080 333 072	1 454 809 41 680 1 454 809 41 680 334 970	1 468 049 42 062 1 468 049 42 062 328 220	.
2310 10 350	- - Hütten- und Gaswerkskoks	t-Trocken TJ 1000 DM	* * 1 468 767 42 080 1 468 767 42 080 333 072	1 454 809 41 680 1 454 809 41 680 334 970	1 468 049 42 062 1 468 049 42 062 328 220	.
2310 10 500	- Koks und Schmelzkoks aus Braunkohle	t-Trocken TJ 1000 DM	* * 43 794 1 311 43 794 1 311 11 059	46 802 1 401 46 802 1 401 11 816	44 460 1 331 44 460 1 331 11 575	.
	darunter zum Absatz bestimmt	t-Trocken TJ 1000 DM	* * 43 794 1 311 11 059	46 802 1 401 11 816	44 460 1 331 11 575	.
	Teer aus Steinkohle, Braunkohle u.a. Mineralteere, auch entwässert oder teilweise destilliert (einschl. rekonstituierter Teere)					
2310 20 100	- Teer aus Steinkohle	t TJ t TJ 1000 DM	* * 93 772 3 533 93 772 3 533 8 497	88 231 3 325 88 231 3 325 12 348	87 254 3 288 87 254 3 288 10 828	.
	darunter zum Absatz bestimmt	t TJ t TJ 1000 DM	* * 93 772 3 533 8 497	88 231 3 325 88 231 3 325 12 348	87 254 3 288 87 254 3 288 10 828	.
2310 20 300	- Teer aus Braunkohle	t TJ t TJ 1000 DM	* * - - - - -	- - - - -	- - - - -	-
	darunter zum Absatz bestimmt	t TJ t TJ 1000 DM	* * - - - - -	- - - - -	- - - - -	-
2310 20 500	- Rohbenzol u.a. Mineralteere	t TJ t TJ 1000 DM	* * 25 230 998 25 230 998 1 974	23 223 919 23 223 919 4 206	22 161 877 22 161 877 2 583	.
	darunter zum Absatz bestimmt	t TJ t TJ 1000 DM	* * 25 230 998 1 974	23 223 919 23 223 919 4 206	22 161 877 22 161 877 2 583	.
2320 11 300	Motorenbenzin (einschl. Flugbenzin)	t TJ t TJ 1000 DM	- - - - -	- - - - -	- - - - -	-
	- Flugbenzin	t TJ t TJ 1000 DM	- - - - -	- - - - -	- - - - -	-
	- Motorenbenzin (Superbenzin) mit einem Bleigehalt von 0,013 g/l oder weniger	t TJ t TJ 1000 DM	- - - - -	- - - - -	- - - - -	-
2320 11 530	- - mit einer Oktanzahl von weniger als 95	t 1000 DM	2 226 263 376 607	2 145 321 380 256	2 051 545 333 981	12
	darunter Lohnarbeit	t 1000 DM	1 290 749 55 614	1 324 356 58 154	1 413 181 60 768	7
2320 11 550	- - mit einer Oktanzahl von 95 oder mehr	t 1000 DM	4 146 997 768 703	3 910 831 765 543	3 910 835 713 283	11
	darunter Lohnarbeit	t 1000 DM	2 494 175 103 455	2 410 198 101 193	2 674 543 114 224	7
2320 11 700	- Motorenbenzin (Normal- und Superbenzin) mit einem Bleigehalt von mehr als 0,013 g/l	t 1000 DM	106 613 15 239	.	.	1
	darunter Lohnarbeit	t 1000 DM	76 893 3 181	.	.	1
2320 12 000	Flugturbinenkraftstoff, leicht	t 1000 DM	- -	- -	- -	-

5 Produktion nach Güterarten - Deutschland

Melde-Nr.	Bezeichnung	Einheit	3. VJ 1996	2. VJ 1997	3. VJ 1997	3. VJ 1997 Anzahl Unternehmen
1	2	3	4	5	6	7
	Leichtöle, Spezialbenzin					
	- Leichtöle, zur Bearbeitung in begünstigten Verfahren und zur chemischen Umwandlung; Benzinkomponenten	t	*			
2320 13 310	- Leichtöle, zur Bearbeitung in begünstigten Verfahren und zur chemischen Umwandlung	t	2 395 529	2 300 582	2 334 957	13
	darunter zum Absatz bestimmt	t	975 097	1 086 429	918 936	10
		1000 DM	201 091	247 179	202 277	
2320 13 330	- - Benzinkomponenten	t	276 225		324 678	9
	darunter zum Absatz bestimmt	t	276 225	275 187	324 678	9
	darunter Lohnarbeit	1000 DM	70 389	65 055	87 629	
		1000 DM	96 873	131 316	140 385	4
			.	7 326	4 545	
2320 13 530	- Spezialbenzine	t	22 697	24 482	20 593	5
	- - Testbenzin (white spirit)	t	22 697	24 482	20 593	5
	darunter zum Absatz bestimmt	1000 DM	10 828	12 167	11 436	
	darunter Lohnarbeit	t	.	.	.	1
		1000 DM	.	.	.	
2320 13 550	- - Andere Spezialbenzine	t	.	.	.	6
	darunter zum Absatz bestimmt	t	.	.	.	5
		1000 DM	.	2 890	2 858	
2320 13 900	- Andere Leichtöle	t	.	10 240	8 092	4
	darunter zum Absatz bestimmt	t	.	.	.	3
		1000 DM	.	.	.	
2320 14 000	Leuchtöl (Kerosin)	t	894 121	926 943	966 489	12
	darunter zum Absatz bestimmt	t	894 121	926 943	966 489	12
	darunter Lohnarbeit	1000 DM	205 674	233 205	236 218	
		t	321 466	282 031	346 070	5
		1000 DM	15 791	15 023	16 888	
	Andere mittelschwere Öle (ohne Leuchtöl (Kerosin))					
2320 15 300	- Mittelschwere Öle, zur Bearbeitung in begünstigten Verfahren und zur chemischen Umwandlung	t	*	.	.	2
	darunter zum Absatz bestimmt	t	.	.	.	2
		1000 DM	.	.	.	
2320 15 900	- Andere mittelschwere Öle, a.n.g.	t	*	.	8 236	7
	darunter zum Absatz bestimmt	t	.	.	8 236	7
		1000 DM	16 851	22 822	12 278	
	Gasöl					
	- Gasöl, zur Bearbeitung in begünstigten Verfahren und zur chemischen Umwandlung; Mitteldestillatkomponenten	t	*	.	.	2
2320 16 110	- Gasöl, zur Bearbeitung in begünstigten Verfahren und zur chemischen Umwandlung	t	.	.	.	2
	darunter zum Absatz bestimmt	t	.	.	.	
		1000 DM	.	.	.	
2320 16 130	- - Mitteldestillatkomponenten	t	*	.	320 161	9
	darunter zum Absatz bestimmt	t	884 110	344 961	320 161	9
	darunter Lohnarbeit	1000 DM	98 355	82 621	55 734	
		t	646 031	90 692	167 065	4
		1000 DM	.	.	3 321	
	- Dielektrikstoff und leichtes Heizöl					
2320 16 530	- - Dielektrikstoff	t	5 449 913	5 243 667	5 359 978	13
	darunter Lohnarbeit	1000 DM	892 432	837 220	765 118	
		t	3 128 359	3 161 045	3 594 854	7
		1000 DM	106 744	114 892	125 825	
2320 16 550	- - Leichtes Heizöl	t	*	5 465 298	5 495 755	18
	darunter zum Absatz bestimmt	t	6 240 124	5 465 298	5 495 755	18
		1000 DM	1 082 008	802 182	767 730	
2320 16 700	- Anderes Gasöl	t	*	.	.	1
	darunter zum Absatz bestimmt	t	.	.	.	1
		1000 DM	.	.	.	
	Heizöle, mittelschwer und schwer					
2320 17 310	- Heizöle, hochsiedende Komponenten	t	*	.	.	-
	- Heizöle, zur Bearbeitung in begünstigten Verfahren und zur chemischen Umwandlung	t	.	.	.	-
	darunter zum Absatz bestimmt	t	.	.	.	-
		1000 DM	.	.	.	
2320 17 330	- - Hochsiedende Komponenten	t	*	.	123 026	4
	darunter zum Absatz bestimmt	t	135 078	82 520	123 026	4
	darunter Lohnarbeit	1000 DM	9 258	.	8 842	
		t	68 520	21 298	.	2
		1000 DM	943	.	.	
2320 17 500	- Heizöle, mittelschwer und schwer	t	*	2 867 113	2 847 006	20
	darunter zum Absatz bestimmt	t	3 013 675	2 867 113	2 847 006	20
		1000 DM	196 368	198 720	199 244	

5 Produktion nach Güterarten - Deutschland

Melde-Nr.	Bezeichnung	Einheit	3. VJ 1996	2. VJ 1997	3. VJ 1997	3. VJ 1997 Anzahl Unternehmen
1	2	3	4	5	6	7
2320 18 310	Schmieröle, andere öle - Schmieröle, andere öle - - Schmieröle, zur Bearbeitung in begünstigten Verfahren und zur chemischen Umwandlung darunter zum Absatz bestimmt	t t 1000 DM	* 74 816 74 816 45 554	50 505 50 505 32 279	60 118 60 118 36 785	9 9
2320 18 330	- - Motoren-, Kompressoren- und Turbinenöle	t 1000 DM	121 021 334 510	116 255 327 530	124 941 330 214	17
2320 18 350	- - Hydrauliköle	t 1000 DM	35 371 47 866	34 907 47 609	37 421 49 138	23
2320 18 370	- - Weißöle; Paraffinum liquidum	t 1000 DM	19 223 22 428	23 761 23 833	26 526 26 583	6
2320 18 530	- Getriebeöle; Metallbearbeitungs-, Formen- und Korrosionsschutzöle; Elektro-Isolieröle - - Getriebeöle	t 1000 DM	21 691 65 515	20 109 63 546	23 209 71 142	21
2320 18 550	- - Metallbearbeitungs-, Formen- und Korrosionsschutzöle	t 1000 DM	23 207 74 542	24 862 80 765	27 079 87 922	36
2320 18 570	- - Elektro-Isolieröle	t 1000 DM	12 056 13 778	8 230 10 248	9 883 11 011	6
2320 18 700	- Andere Schmieröle und andere öle darunter zum Absatz bestimmt	t 1000 DM	* 90 509 164 719	87 183 183 102	85 774 204 384	32 32
2320 21 300	Flüssiggas - Propangas darunter zum Absatz bestimmt	t TJ t TJ 1000 DM	* * 287 139 13 190 46 093	260 976 11 982 253 900 11 664 46 733	256 471 11 744 248 904 11 421 36 418	13 13
2320 21 500	- Butangas darunter zum Absatz bestimmt	t TJ t TJ 1000 DM	* * 499 747 22 975 57 096	463 764 21 323 66 550	462 713 21 232 47 476	13 12
2320 22 500	Ethylen, Propylen, Butylen, Butadien u.a. verflüssigte und gasförmige Kohlenwasserstoffe (ohne Erdölgas) - Ethylen, Propylen, Butylen und Butadien darunter zum Absatz bestimmt	t t 1000 DM	* * -	- -	- -	- -
2320 22 900	- Andere verflüssigte und gasförmige Kohlenwasserstoffe (z.B. Raffineriegas) darunter zum Absatz bestimmt	t TJ t TJ 1000 DM	* * 1 329 732 83 274 1 123 903 58 340 181 708 403 337 19 501 19 535	1 313 845 90 076 1 072 523 58 609 181 350 418 844 20 252 17 197	1 334 292 84 901 1 079 199 59 087 176 829 465 824 22 524 23 787	16 15 7
2320 31 000	Vaselin; Paraffin, mikrokristallines Erdölwachs, paraffinische Rückstände, Ozokerit, Montanwachs, Torfwachs, andere Mineralwachse darunter zum Absatz bestimmt	t t 1000 DM	* * 136 933 114 167	148 385 129 332	148 647 126 408	13 13
2320 32 100	Petrolkoks darunter zum Absatz bestimmt	t TJ t TJ 1000 DM	* * 449 956 13 184 449 956 13 184 57 075 205 403 6 019 4 925	425 346 12 465 425 346 12 465 44 408 285 795 8 375 5 253	452 714 13 265 452 714 13 265 47 460 323 187 9 470 7 937	10 10 5
2320 32 300	Bitumen aus Erdöl darunter zum Absatz bestimmt	t t 1000 DM	* * 1 236 221 128 123	1 024 969 99 634	1 178 491 120 129	13 13
2320 32 900	Andere Rückstände aus Erdöl oder Öl aus bituminösen Mineralien darunter zum Absatz bestimmt	t t 1000 DM	* * 317 697 317 697 71 591	349 674 349 674 77 647	307 429 307 429 66 301	15 15
2330 11 000	Natürliches Uran und seine Verbindungen; Legierungen, Dispersionen usw., die natürliches Uran oder seine Verbindungen enthalten (EURATOM) darunter zum Absatz bestimmt	kg kg 1000 DM	* * -	- -	- -	- -

5 Produktion nach Güterarten - Deutschland

Melde-Nr.	Bezeichnung	Einheit	3. VJ 1996	2. VJ 1997	3. VJ 1997	3. VJ 1997 Anzahl Unternehmen
1	2	3	4	5	6	7
2330 12 000	An U 235 angereichertes Uran und seine Verbindungen; Plutonium und seine Verbindungen; Legierungen, Dispersionen usw., die an U 235 angereichertes Uran, Plutonium oder deren Verbindungen enthalten (EURATOM)	kg	*	.	.	1
	darunter zum Absatz bestimmt	kg	.	.	.	1
		1000 DM	.	.	.	
2330 13 000	An U 235 abgereichertes Uran und seine Verbindungen; Thorium und seine Verbindungen; Legierungen, Dispersionen usw., die an U 235 abgereichertes Uran oder seine Verbindungen enthalten (EURATOM)	kg	*	-	-	-
	darunter zum Absatz bestimmt	kg	-	-	-	-
		1000 DM	-	-	-	-
2330 14 000	Andere radioaktive Elemente, Isotope und Verbindungen; Legierungen, Dispersionen usw., die diese Elemente enthalten; radioaktive Rückstände	GBq	*	-	-	-
	darunter zum Absatz bestimmt	GBq	-	-	-	-
		1000 DM	-	-	-	-
2330 20 000	Nicht bestrahlte Brennstoffelemente (EURATOM)	kg	*	.	.	1
	darunter zum Absatz bestimmt	kg	.	.	.	1
		1000 DM	.	.	.	
2330 90 000	Wiederaufarbeitung von radioaktiven Brennelementen	1000 DM	-	-	-	-
2399 00 000	Veredlung von Erzeugnissen dieser Güterabteilung (ohne Wiederaufarbeitung von radioaktiven Brennelementen)	1000 DM	.	.	.	1
	Chemische Erzeugnisse					
	Edelgase, Wasserstoff, Stickstoff, Sauerstoff					
2411 11 200	- Argon	1000 m3	*	41 693	46 207	13
	darunter zum Absatz bestimmt	1000 m3	.	.	.	13
		1000 DM	65 479	72 150	59 090	
2411 11 300	- Edelgase (ohne Argon)	1000 m3	*	.	.	3
	darunter zum Absatz bestimmt	1000 m3	.	.	.	3
		1000 DM	3 355	3 298	3 251	
2411 11 500	- Wasserstoff	1000 m3	*	676 554	747 793	17
	darunter zum Absatz bestimmt	1000 m3	269 066	309 240	313 573	16
		1000 DM	38 423	41 556	43 149	
2411 11 600	- Stickstoff	1000 m3	*	954 597	994 807	15
	darunter zum Absatz bestimmt	1000 m3	754 851	785 660	785 660	14
		1000 DM	100 343	107 765	104 904	
2411 11 700	- Sauerstoff	1000 m3	*	1 504 259	1 764 589	20
	darunter zum Absatz bestimmt	1000 m3	1 045 676	1 225 386	1 157 585	17
		1000 DM	157 989	178 536	185 037	
	Gasförmige anorganische Sauerstoffverbindungen der Nichtmetalle (ohne Schwefeldioxid)					
2411 12 350	- Kohlenstoffdioxid	t	*	318 028	289 906	11
	- - gasförmig oder flüssig	t	.	.	.	11
	darunter zum Absatz bestimmt	1000 DM	16 172	15 597	15 477	
2411 12 370	- - fest	t	*	.	.	2
	darunter zum Absatz bestimmt	t	.	.	.	2
		1000 DM	.	.	.	
2411 12 500	- Schwefeltrioxid, Diarsentrioxid	t	*	.	.	1
	darunter zum Absatz bestimmt	t	.	.	.	1
		1000 DM	.	.	.	
2411 12 700	- Stickstoffoxide	t	*	-	-	-
	darunter zum Absatz bestimmt	t	-	-	-	-
		1000 DM	-	-	-	
2411 12 900	- Andere anorganische Sauerstoffverbindungen der Nichtmetalle	t	*	.	.	3
	darunter zum Absatz bestimmt	t	.	.	.	2
		1000 DM	.	.	.	
2411 13 000	Flüssige Luft (einschl. von Edelgasen befreiter flüssiger Luft); Preßluft	t	*	92 077	96 691	3
	darunter zum Absatz bestimmt	t	.	.	.	2
		1000 DM	.	.	.	
2412 11 300	Zinkoxid; Zinkperoxid; Titanoxide	t	*	15 854	15 618	8
	- Zinkoxid; Zinkperoxid	t	.	.	.	8
	darunter zum Absatz bestimmt	1000 DM	28 618	32 198	35 048	
2412 11 500	- Titanoxide	t-TiO2	*	103 412	115 019	5
	darunter zum Absatz bestimmt	t-TiO2	.	.	.	5
		1000 DM	203 666	213 072	203 763	

5 Produktion nach Güterarten - Deutschland

Melde-Nr.	Bezeichnung	Einheit	3. VJ 1996	2. VJ 1997	3. VJ 1997	3. VJ 1997 Anzahl Unternehmen
1	2	3	4	5	6	7
2412 12 150	Chromoxide und -hydroxide; Manganoxide; Bleioxide; Mennige und Orangemennige; Kupferoxide und -hydroxide - Chromoxide und -hydroxide darunter zum Absatz bestimmt	t t 1000 DM	*	2 2
2412 12 190	- - Chromoxide und -hydroxide (ohne Chromtrioxid) darunter zum Absatz bestimmt	t t 1000 DM	* 5 596 35 222	6 633 40 089	4 973 31 541	3 3
2412 12 350	- Manganoxide - - Mangandioxid darunter zum Absatz bestimmt	t t 1000 DM	*	1 1
2412 12 390	- - Manganoxide (ohne Mangandioxid) darunter zum Absatz bestimmt	t t 1000 DM	* - -	- - -	- - -	- -
2412 12 530	- Bleioxide; Mennige und Orangemennige - - Bleimonoxid (Lithargyrum, Massicot) darunter zum Absatz bestimmt	t t 1000 DM	* - -	- - -	- - -	- -
2412 12 550	- - Mennige und Orangemennige darunter zum Absatz bestimmt	t-PbO t-PbO 1000 DM	* 5 114 5 114 7 997	5 527 5 527 8 346	5 338 5 338 8 005	3 3
2412 12 570	- - Andere Bleioxide darunter zum Absatz bestimmt	t t 1000 DM	* 10 671 10 671 14 993	12 724 12 724 16 829	11 616 11 616 15 647	4 4
2412 12 700	- Kupferoxide und -hydroxide darunter zum Absatz bestimmt	t t 1000 DM	* 39	. . .	2 2
2412 13 130	Ausgewählte anorganische Basen; ausgewählte Metalloxide (einschl. Erdfarben, Metallhydroxiden und -peroxiden, a.n.g.) - Eisenoxide und -hydroxide, Erdfarben darunter zum Absatz bestimmt	t t 1000 DM	* . 52 972 131 149	. . 61 651 148 023	. . 55 984 135 636	10 10
2412 13 150	- - Erdfarben (Geschönte Farberden) mit einem Gehalt an gebundenem Eisen von 70 GHT oder mehr, berechnet als Fe2O3 darunter zum Absatz bestimmt	t t 1000 DM	*	2 2
2412 13 300	- Cobaltoxide und -hydroxide; handelsübliche Cobaltoxide darunter zum Absatz bestimmt	t t 1000 DM	* 50 50 3 012	2 2
2412 13 530	- Lithiumoxid und -hydroxid; Vanadiumoxide und -hydroxide darunter zum Absatz bestimmt	t t 1000 DM	*	1 1
2412 13 550	- - Vanadiumoxide und -hydroxide darunter zum Absatz bestimmt	t t 1000 DM	* - - -	- - -	- - -	- -
2412 13 630	- Nickeloxide und -hydroxide, Germaniumoxide und Zirkoniumdioxid darunter zum Absatz bestimmt	t t 1000 DM	*	2 2
2412 13 650	- - Germaniumoxide und Zirkoniumdioxid darunter zum Absatz bestimmt	t t 1000 DM	* - - -	- - -	- - -	- -
2412 13 730	- Molybdänoxide und -hydroxide, Antimonoxide darunter zum Absatz bestimmt	t t 1000 DM	*	1 1
2412 13 750	- - Antimonoxide darunter zum Absatz bestimmt	t t 1000 DM	* 143	2 2
2412 13 900	- Andere anorganische Basen, weder in den Unterkategorien 2412 11 bis 2412 13 noch in der Unterkategorie 2413 15 genannt darunter zum Absatz bestimmt	t t 1000 DM	* 7 170 7 170 26 534	4 623 4 623 33 084	4 834 4 834 29 327	10 10

5 Produktion nach Güterarten - Deutschland

Melde-Nr.	Bezeichnung	Einheit	3. VJ 1996	2. VJ 1997	3. VJ 1997	3. VJ 1997 Anzahl Unternehmen
1	2	3	4	5	6	7
2412 21 100	Synthetische organische Farbmittel, auch chemisch einheitlich; Farbstoffe sowie Zubereitungen auf deren Grundlage; synthetische organische Erzeugnisse als fluoreszierende Aufheller; Farbblacke und Zubereitungen auf deren Grundlage - Dispersionsfarbstoffe und Zubereitungen darunter zum Absatz bestimmt	t t 1000 DM	* 5 524 4 166 66 135	3 884 3 884 72 360	3 942 3 942 77 905	10 10 10
2412 21 200	- Säurefarbstoffe, auch metallisiert und Beizenfarbstoffe sowie Zubereitungen darunter zum Absatz bestimmt	t t 1000 DM	* 8 374 7 287 120 706	6 786 6 786 100 834	7 281 7 281 99 070	20 20 20
2412 21 300	- Basische Farbstoffe und Zubereitungen darunter zum Absatz bestimmt	t t 1000 DM	* 5 948 63 738	6 924 6 924 76 536	7 026 7 026 73 668	6 6 6
2412 21 400	- Direktfarbstoffe und Zubereitungen darunter zum Absatz bestimmt	t t 1000 DM	* 4 201 33 187	3 782 3 782 29 406	3 579 3 579 32 408	10 10 10
2412 21 503	- Küpenfarbstoffe, Reaktivfarbstoffe, organische Pigmente sowie andere synthetische organische Farbmittel und deren Zubereitungen - Synthetische Lebensmittelfarben darunter zum Absatz bestimmt	t t 1000 DM	* 546 39 785	605 605 44 078	530 530 38 609	5 5 5
2412 21 509	- - Andere Küpenfarbstoffe, Reaktivfarbstoffe, organische Pigmente sowie andere synthetische organische Farbmittel und deren Zubereitungen darunter zum Absatz bestimmt	t t 1000 DM	* 27 737 21 345 551 192	31 600 24 791 655 813	33 461 23 703 668 426	16 16 16
2412 21 600	- Synthetische organische Erzeugnisse als fluoreszierende Aufheller darunter zum Absatz bestimmt	t t 1000 DM	* 22 218 97 874	20 686 20 686 103 377	22 051 22 051 99 493	5 5 5
2412 21 700	- Farbblacke; Zubereitungen auf der Grundlage von Farbblacken darunter zum Absatz bestimmt	t t 1000 DM	*	2 2 2
2412 22 500	Pflanzliche Gerbstoffauszüge; Tannine und ihre Derivate; Farbmittel pflanzlichen oder tierischen Ursprungs (ohne Tierisches Schwarz), auch chemisch einheitlich und Zubereitungen auf deren Grundlage - Pflanzliche Gerbstoffauszüge, Tannine und ihre Salze, Ether, Ester und andere Derivate darunter zum Absatz bestimmt	t t 1000 DM	* - - .	- - - .	- - - .	- - - .
2412 22 703	- Farbmittel pflanzlichen oder tierischen Ursprungs und Zubereitungen auf der Grundlage dieser Farbstoffe (ohne Tierisches Schwarz) - - Natürliche Lebensmittelfarben darunter zum Absatz bestimmt	t t 1000 DM	* 495 495 9 079	361 361 8 443	307 307 8 160	3 3 3
2412 22 709	- - Andere Farbmittel pflanzlichen oder tierischen Ursprungs (einschl. Farbstoffauszüge, ohne Tierisches Schwarz) und Zubereitungen auf der Grundlage dieser Farbstoffe darunter zum Absatz bestimmt	t t 1000 DM	*	2 2 2
2412 23 300	Synthetische organische Gerbstoffe; anorganische Gerbstoffe, Gerbstoffzubereitungen, auch natürliche Gerbstoffe enthaltend; Enzymzubereitungen zum Vorgerben - Synthetische organische Gerbstoffe darunter zum Absatz bestimmt	t t 1000 DM	* 9 414 20 881	7 831 7 831 15 720	6 882 6 882 12 874	7 7 7
2412 23 500	- Anorganische Gerbstoffe, Gerbstoffzubereitungen, auch natürliche Gerbstoffe enthaltend; Enzymzubereitungen zum Vorgerben darunter zum Absatz bestimmt	t t 1000 DM	* 24 120 .	26 351 26 351 .	24 756 24 756 .	5 5 5

5 Produktion nach Güterarten - Deutschland

Melde-Nr.	Bezeichnung	Einheit	3. VJ 1996	2. VJ 1997	3. VJ 1997	3. VJ 1997 Anzahl Unternehmen
1	2	3	4	5	6	7
	Andere Farbmittel, Pigmente und deren Zubereitungen; anorganische Erzeugnisse als Luminophore, auch chemisch einheitlich					
2412 24 150	- Pigmente und Zubereitungen auf der Grundlage von Titandioxid	t-TiO2	*	.	.	8
	- mit einem Gehalt an Titandioxid von 80 GHT oder mehr	t-TiO2	.	.	.	8
	darunter zum Absatz bestimmt	1000 DM	76 795	83 251	82 973	
2412 24 190	- mit einem Gehalt an Titandioxid von weniger als 80 GHT	t-TiO2	*	1 646	1 958	6
	darunter zum Absatz bestimmt	t-TiO2	.	.	.	6
		1000 DM	.	.	.	
2412 24 300	- Pigmente und Zubereitungen auf der Grundlage von Chromverbindungen	t	*	659	591	7
	darunter zum Absatz bestimmt	t	.	.	832	7
		1000 DM	6 456	6 141	7 735	
2412 24 500	- Pigmente und Zubereitungen auf der Grundlage von Cadmiumverbindungen	t	*	20	29	4
	darunter zum Absatz bestimmt	t	20	29	18	4
		1000 DM	518	705	480	
2412 24 700	- Ultramarin, Lithopone und andere Pigmente und Zubereitungen, Magnetit, anorganische Erzeugnisse als Luminophore	t	*	56 579	43 849	13
	darunter zum Absatz bestimmt	t	.	.	43 762	13
		1000 DM	113 270	106 452	99 096	
	Halogene; Schwefel; Kohlenstoff; andere nicht gasförmige Nichtmetalle					
2413 11 110	- Halogene	t	*	774 186	899 518	13
	- Chlor	t	.	167 809	180 816	9
	darunter zum Absatz bestimmt	1000 DM	41 774	52 125	55 337	
2413 11 130	- Jod	t	*	-	-	-
	darunter zum Absatz bestimmt	t	.	.	.	-
		1000 DM	-	-	-	
2413 11 150	- Fluor	t	*	.	.	1
	darunter zum Absatz bestimmt	t	.	.	.	1
		1000 DM	.	.	.	
2413 11 170	- Brom	t	*	.	.	1
	darunter zum Absatz bestimmt	t	.	.	.	-
		1000 DM	-	-	-	
2413 11 200	- Sublimierter oder gefällter Schwefel; kolloider Schwefel	t	*	322 033	352 915	18
	darunter zum Absatz bestimmt	t	.	.	315 532	18
		1000 DM	20 870	23 328	24 334	
2413 11 300	- Ruß	t	*	72 402	84 784	8
	darunter zum Absatz bestimmt	t	.	.	81 835	7
		1000 DM	106 429	120 741	117 005	
2413 11 400	- Bor; Tellur	t	*	.	.	2
	darunter zum Absatz bestimmt	t	.	.	.	2
		1000 DM	.	.	.	
2413 11 530	- Silicium	t	*	.	.	2
	- mit einem Gehalt an Silicium von 99,99 GHT oder mehr	t	.	.	.	2
	darunter zum Absatz bestimmt	t	.	.	.	
		1000 DM	.	.	.	
2413 11 550	- mit einem Gehalt an Silicium von weniger als 99,99 GHT	t	*	.	.	3
	darunter zum Absatz bestimmt	t	.	.	.	3
		1000 DM	.	.	.	
2413 11 600	- Phosphor	t	*	.	.	1
	darunter zum Absatz bestimmt	t	.	.	.	1
		1000 DM	.	.	.	
2413 11 700	- Arsen	t	*	.	.	1
	darunter zum Absatz bestimmt	t	.	.	.	1
		1000 DM	.	.	.	
2413 11 900	- Selen	t	*	.	.	2
	darunter zum Absatz bestimmt	t	.	.	.	2
		1000 DM	.	.	.	
	Halogen- oder Schwefelverbindungen der Nichtmetalle					
2413 12 350	- Halogenide und Halogenoxide der Nichtmetalle	t	*	.	.	5
	- Chloride und Chloridoxide des Phosphors	t	.	24 297	33 748	5
	darunter zum Absatz bestimmt	t	.	.	29 001	
		1000 DM	19 761	25 805	22 803	
2413 12 370	- Halogenide und Halogenoxide der Nichtmetalle (ohne Chloride und Chloridoxide des Phosphors)	t	*	.	.	6
	darunter zum Absatz bestimmt	t	.	25 126	22 898	6
		1000 DM	25 770	36 864	34 380	
2413 12 500	- Kohlenstoffdisulfid	t	*	.	.	2
	darunter zum Absatz bestimmt	t	.	.	.	2
		1000 DM	.	.	.	

5 Produktion nach Güterarten - Deutschland

Melde-Nr.	Bezeichnung	Einheit	3. VJ 1996	2. VJ 1997	3. VJ 1997	3. VJ 1997 Anzahl Unternehmen
1	2	3	4	5	6	7
2413 12 700	- Sulfide der Nichtmetalle (ohne Kohlenstoffdisulfid); handelsübliches Phosphortrisulfid darunter zum Absatz bestimmt	t t 1000 DM	* - -	- - -	- - -	- - -
	Alkalimetalle, Erdalkalimetalle; Seltenerdmetalle; Scandium und Yttrium, auch untereinander gemischt oder miteinander legiert; Quecksilber					
2413 13 250	- Alkalimetalle - - Natrium darunter zum Absatz bestimmt	t t 1000 DM	* - -	- - -	- - -	- - -
2413 13 290	- - Alkalimetalle (ohne Natrium) darunter zum Absatz bestimmt	t t 1000 DM	* - -	- - -	- - -	- - -
2413 13 300	- Calcium darunter zum Absatz bestimmt	t t 1000 DM	* - -	- - -	- - -	- - -
2413 13 500	- Strontium und Barium darunter zum Absatz bestimmt	t t 1000 DM	* - -	- - -	- - -	- - -
2413 13 700	- Seltenerdmetalle, Scandium und Yttrium darunter zum Absatz bestimmt	t t 1000 DM	* - -	- - -	- - -	- - -
2413 13 800	- Quecksilber darunter zum Absatz bestimmt	t t 1000 DM	* - -	- - -	- - -	2 2
	Anorganische Säuren (ohne Salpetersäure, Nitriersäuren); nicht gasförmige anorganische Sauerstoffverbindungen der Nichtmetalle					
2413 14 130	- Chlorwasserstoff (Salzsäure) darunter zum Absatz bestimmt	t-HCl t-HCl 1000 DM	* 242 956 79 487 24 065	387 546 86 810 26 450	358 705 94 251 28 464	23 21
2413 14 150	- - Chloroschwefelsäure darunter zum Absatz bestimmt	t t 1000 DM	* 6 488 2 784 1 110	7 352 . 1 072	6 575 . 1 140	3 3
2413 14 330	- Schwefelsäure, Oleum - - Schwefelsäure darunter zum Absatz bestimmt	t-SO2 t-SO2 1000 DM	* 536 001 274 777 27 153	591 913 311 310 25 073	606 437 333 469 27 754	25 20
2413 14 350	- - Oleum darunter zum Absatz bestimmt	t-SO2 t-SO2 1000 DM	* 91 607 . 6 289	76 697 . 2 754	88 070 35 596 3 005	6 5
	- Diphosphorpentaoxid, Phosphorsäure und Polyphosphorsäuren					
2413 14 530	- - Diphosphorpentaoxid darunter zum Absatz bestimmt	t-P2O5 t-P2O5 1000 DM	*	2 2
2413 14 550	- - Phosphorsäure und Polyphosphorsäuren darunter zum Absatz bestimmt	t-P2O5 t-P2O5 1000 DM	* 13 332 . 8 909	18 011 . 12 634	15 378 . 11 831	9 8
2413 14 600	- Boroxide; Borsäuren; andere anorganische Säuren (ohne Fluorwasserstoff) darunter zum Absatz bestimmt	t t 1000 DM	* 26 124 . 11 619	25 735 . 17 979	24 128 . 18 100	9 9
	- Fluorwasserstoff, Siliciumdioxid, Schwefeldioxid					
2413 14 730	- - Fluorwasserstoff (Flußsäure) darunter zum Absatz bestimmt	t-HF t-HF 1000 DM	* 28 136 . 30 252	33 065 15 997 33 023	30 641 15 258 31 388	8 7
2413 14 750	- - Siliciumdioxid darunter zum Absatz bestimmt	t-SiO2 t-SiO2 1000 DM	* 34 818 32 690 159 000	38 778 36 007 166 928	37 294 34 578 171 170	12 12
2413 14 770	- - Schwefeldioxid darunter zum Absatz bestimmt	t-SO2 t-SO2 1000 DM	* 144 548 15 432 6 600	143 923 14 571 5 751	137 688 14 971 5 903	4 4
	Hydroxide und Peroxide des Natriums, Kaliums oder Magnesiums; Oxide, Hydroxide und Peroxide des Strontiums oder Bariums; Aluminiumhydroxid; Hydrazin und Hydroxylamin und ihre anorganischen Salze					
2413 15 250	- Natriumhydroxid - - fest (Ätznatron) darunter zum Absatz bestimmt	t-NaOH t-NaOH 1000 DM	* . . 7 099	. . . 6 880	. . . 8 295	3 3
2413 15 270	- - in wäßriger Lösung (Natronlauge) darunter zum Absatz bestimmt	t-NaOH t-NaOH 1000 DM	* 855 384 455 829 163 736	753 627 480 856 135 677	748 705 511 240 144 347	20 20

5 Produktion nach Güterarten - Deutschland

Melde-Nr.	Bezeichnung	Einheit	3. VJ 1996	2. VJ 1997	3. VJ 1997	3. VJ 1997 Anzahl Unternehmen	
1	2	3	4	5	6	7	
2413 15 350	- Kaliumhydroxid - - fest (Ätzkali) darunter zum Absatz bestimmt	t-KOH t-KOH 1000 DM	* 4 436	3 3	
2413 15 370	- - in wäßriger Lösung (Kalilauge) darunter zum Absatz bestimmt	t-KOH t-KOH 1000 DM	* . .	31 570 . 14 643	37 942 . 13 251	3 3	
2413 15 500	- Peroxide des Natriums oder des Kaliums darunter zum Absatz bestimmt	t t 1000 DM	* - .	- - .	- - .	- -	
2413 15 600	- Magnesiumhydroxid und -peroxid; Oxide, Hydroxide und Peroxide des Strontiums oder des Bariums darunter zum Absatz bestimmt	t t 1000 DM	* 4 816	. . 4 676	3 3	
2413 15 700	- Aluminiumhydroxid darunter zum Absatz bestimmt	t-Al2O3 t-Al2O3 1000 DM	* 80 199 75 289	. . 94 048 71 599	4 4	
2413 15 800	- Hydrazin und Hydroxylamin und ihre anorganischen Salze darunter zum Absatz bestimmt	t t 1000 DM	* 3 530	. . 20 069 13 232	3 3	
2413 21 100	Fluoride, Fluorosilikate, -aluminat und andere komplexe Fluorosalze; Chloride (ohne Ammoniumchlorid), Chloridoxide, Chloridhydroxide; Bromide, Bromidoxide; Jodide, Jodidoxide - Fluoride; Fluorosilikate, Fluoroaluminat und andere komplexe Fluorosalze darunter zum Absatz bestimmt	t-F t-F 1000 DM	* . .	10 416 . 48 803	15 022 . 76 668	11 11	
2413 21 300	- Chloride (ohne Ammoniumchlorid) darunter zum Absatz bestimmt	t t 1000 DM	* . .	95 726 . 32 047	79 050 . 31 825	79 055 64 581 30 328	18 17
2413 21 500	- Chloridoxide und Chloridhydroxide darunter zum Absatz bestimmt	t t 1000 DM	* . .	18 469 . 18 591	22 579 . 26 417	21 581 21 581 24 549	8 8
2413 21 700	- Bromide und Bromidoxide, Jodide und Jodidoxide darunter zum Absatz bestimmt	t t 1000 DM	* . .	183 183 3 096	274 . 3 582	232 . 3 617	6 5
2413 22 350	Hypochlorite, Chlorite, Hypobromite, Chlorate, Perchlorate, Bromate und Perbromate, Jodate und Perjodate - Hypochlorite; handelsübliches Calciumhypochlorit; Chlorite; Hypobromite - - Calciumhypochlorite (einschl. handelsüblichem Calciumhypochlorit) darunter zum Absatz bestimmt	t-Cl t-Cl 1000 DM	* . .	- - .	- - .	- - .	- -
2413 22 390	- - Andere Hypochlorite; Chlorite; Hypobromite darunter zum Absatz bestimmt	t-Cl t-Cl 1000 DM	* . .	9 011 4 526	10 016 4 225	9 681 7 020	6 6
2413 22 550	- Chlorate und Perchlorate; Bromate und Perbromate; Jodate und Perjodate - - Natriumchlorat darunter zum Absatz bestimmt	t t 1000 DM	* . .	- - .	- - .	- - .	- -
2413 22 590	- - Andere Chlorate; Perchlorate; Bromate und Perbromate; Jodate und Perjodate darunter zum Absatz bestimmt	t t 1000 DM	* . .	- - .	- - .	- - .	- -
2413 31 130	Sulfide; Polysulfide; Dithionite und Sulfoxylate; Sulfite; Thiosulfate; Sulfate; Alaune; Persulfate - Sulfide; Polysulfide; Dithionite und Sulfoxylate - - Sulfide; Polysulfide darunter zum Absatz bestimmt	t-S t-S 1000 DM	* . .	3 242 . 6 322	2 719 . 6 977	4 163 . 7 986	9 8
2413 31 150	- - Dithionite; Sulfoxylate darunter zum Absatz bestimmt	t t 1000 DM	* 31 201	2 2
2413 31 330	- Sulfite; Thiosulfate - - Sulfite darunter zum Absatz bestimmt	t-Na2S2O5 t-Na2S2O5 1000 DM	* . .	36 181 27 637 19 410	40 870 30 634 21 305	39 587 32 894 23 309	4 4
2413 31 350	- - Thiosulfate darunter zum Absatz bestimmt	t t 1000 DM	*	4 4

5 Produktion nach Güterarten - Deutschland

Melde-Nr.	Bezeichnung	Einheit	3. VJ 1996	2. VJ 1997	3. VJ 1997	3. VJ 1997 Anzahl Unternehmen
1	2	3	4	5	6	7
2413 31 530	- Sulfate - - Aluminiumsulfat darunter zum Absatz bestimmt	t-Al2O3 t-Al2O3 1000 DM	* 12 648 6 781	14 297 6 762	14 431 7 016	4 4
2413 31 550	- - Bariumsulfat darunter zum Absatz bestimmt	t t 1000 DM	* - -	- - -	- - -	1 1
2413 31 570	- - Andere Sulfate darunter zum Absatz bestimmt	t t 1000 DM	* 140 905 90 149 19 963	171 678 22 051	164 796 22 905	24 22
2413 31 730	- Alaune; Peroxosulfate (Persulfate) - - Alaune darunter zum Absatz bestimmt	t t 1000 DM	*	1 1
2413 31 750	- - Peroxosulfate (Persulfate) darunter zum Absatz bestimmt	t t 1000 DM	* 4 969 .	7 052 .	5 812 .	3 2
2413 32 100	Nitrate (ohne Kalium-, Natrium- und Ammoniumnitrat); Phosphinate (Hypophosphite), Phosphonate (Phosphite), Phosphate und Polyphosphate - Nitrate (ohne Kalium-, Natrium- und Ammoniumnitrat) darunter zum Absatz bestimmt	t-N t-N 1000 DM	* 921 8 823	1 074 4 469	916 4 096	9 7
2413 32 200	- Phosphinate (Hypophosphite), Phosphonate (Phosphite) darunter zum Absatz bestimmt	t t 1000 DM	* . 3 299	5 5
2413 32 300	- Mononatriumdihydrogenphosphat und Dinatriumhydrogenphosphat darunter zum Absatz bestimmt	t-P2O5 t-P2O5 1000 DM	* . 3 855	. 6 149	. 6 220	6 6
2413 32 400	- Calciumhydrogenorthophosphat (Dicalciumphosphat) darunter zum Absatz bestimmt	t-P2O5 t-P2O5 1000 DM	*	2 2
2413 32 500	- Trinatrium-, Kalium- und Calciumphosphate (ohne Calciumhydrogenorthophosphat), Polyphosphate (ohne Natriumtriphosphat) darunter zum Absatz bestimmt	t-P2O5 t-P2O5 1000 DM	*	6 6
2413 32 700	- Natriumtriphosphat (Natriumtripolyphosphat) darunter zum Absatz bestimmt	t-P2O5 t-P2O5 1000 DM	* 12 512 12 512 55 692	16 076 16 076 65 961	14 529 14 529 65 881	6 6 6
2413 33 103	Carbonate (ohne Ammoniumcarbonat); Peroxocarbonate (Percarbonate) - Dinatriumcarbonat (Soda) - - in Pulverform mit einer Schüttdichte von weniger als 700 g/l darunter zum Absatz bestimmt	t-Na2CO3 t-Na2CO3 1000 DM	* 281 981 117 362 32 449	298 604 125 783 34 859	286 341 114 724 31 650	5 5
2413 33 109	- - Anderes Dinatriumcarbonat (Soda) darunter zum Absatz bestimmt	t-Na2CO3 t-Na2CO3 1000 DM	* 297 046 68 523	294 850 71 130	302 757 70 788	7 7
2413 33 200	- Natriumhydrogencarbonat (Natriumbicarbonat) darunter zum Absatz bestimmt	t t 1000 DM	* 22 636 10 946	24 404 11 222	20 768 9 534	6 6
2413 33 300	- Kaliumcarbonate darunter zum Absatz bestimmt	t-K2CO3 t-K2CO3 1000 DM	* 14 349 .	17 973 17 632	17 146 16 762	3 3
2413 33 400	- Calciumcarbonat darunter zum Absatz bestimmt	t t 1000 DM	* 22 421 22 421 15 534	25 176 25 176 15 242	26 384 26 384 16 104	4 4
2413 33 500	- Bariumcarbonat darunter zum Absatz bestimmt	t-BaCO3 t-BaCO3 1000 DM	*	3 3
2413 33 600	- Bleicarbonat darunter zum Absatz bestimmt	t t 1000 DM	* - -	- -	- -	- -
2413 33 710	- - Andere Carbonate (ohne Ammoniumcarbonat) und Peroxocarbonate (Percarbonate), a.n.g. - - Lithiumcarbonate darunter zum Absatz bestimmt	t t 1000 DM	*	- -	- -
2413 33 730	- - Strontiumcarbonat darunter zum Absatz bestimmt	t t 1000 DM	*	2 2

5 Produktion nach Güterarten - Deutschland

Melde-Nr.	Bezeichnung	Einheit	3. VJ 1996	2. VJ 1997	3. VJ 1997	3. VJ 1997 Anzahl Unternehmen
1	2	3	4	5	6	7
2413 33 750	- - Bismutcarbonat darunter zum Absatz bestimmt	t 1000 DM	* -	- -	- -	- -
2413 33 790	- - Andere Carbonate; Peroxocarbonate (Percarbonate) darunter zum Absatz bestimmt	t 1000 DM	* .	. 12 307	. 14 771	5 5
2413 41 100	Salze der Säuren der Metalloide oder Metallperoxide; Edelmetalle in kolloidem Zustand; anorganische oder organische Verbindungen der Edelmetalle, auch chemisch nicht einheitlich; Edelmetallamalgame - Aluminate darunter zum Absatz bestimmt	t 1000 DM	* .	10 015 10 015 6 316	. .	6 6
2413 41 200	- Zink- oder Bleichromate darunter zum Absatz bestimmt	t 1000 DM	* .	. .	1 819 1 819 11 575	4 4
2413 41 300	- Chromate und Dichromate (ohne Zink- oder Bleichromate), Peroxochromate darunter zum Absatz bestimmt	t 1000 DM	* .	. 5 566	. .	5 5
2413 41 400	- Manganite, Manganate und Permanganate	t 1000 DM	*	1
2413 41 500	- Molybdate	t 1000 DM	*	1
2413 41 600	- Wolframate	t 1000 DM	*	1
2413 41 700	- Andere Salze der Säuren der Metalloide oder Metallperoxide	t 1000 DM	* .	. 955 21 775	1 260 11 024	1 168 18 046
2413 41 830	- - Edelmetalle in kolloidem Zustand; anorganische oder organische Verbindungen der Edelmetalle, auch chemisch nicht einheitlich; Edelmetallamalgame - - Silbernitrat	t 1000 DM	*	2
2413 41 850	- - Edelmetalle in kolloidem Zustand; andere anorganische oder organische Verbindungen der Edelmetalle, auch chemisch nicht einheitlich; Edelmetallamalgame (ohne Silbernitrat)	t 1000 DM	* .	. 81 36 305	96 .	100 .
2413 42 500	Destilliertes Wasser, Leitfähigkeitswasser; andere anorganische Verbindungen, Amalgame von anderen Metallen als Edelmetallen - Destilliertes Wasser, Leitfähigkeitswasser oder Wasser von gleicher Reinheit	t 1000 DM	* .	. 6 103	. 6 527	. 5 825
2413 42 900	- Andere anorganische Verbindungen; Amalgame von anderen Metallen als Edelmetallen	t 1000 DM	* .	. 1 194 3 108	450 2 703	596 2 126
2413 51 000	Isotope (ohne radioaktive Isotope); anorganische oder organische Verbindungen dieser Isotope, auch chemisch nicht einheitlich	t 1000 DM	* .	. -	. -	. -
2413 52 200	Cyanide, Cyanidoxide und komplexe Cyanide; Fulminate, Cyanate und Thiocyanate; Silicate (ohne Fluorosilicate); Borate/Peroxoborate; andere Salze der anorganischen Säuren/Peroxosäuren (ohne Azide) - Cyanide, Cyanidoxide und komplexe Cyanide darunter zum Absatz bestimmt	t 1000 DM	* .	13 607 .	13 099 .	13 287 .
2413 52 300	- Fulminate, Cyanate und Thiocyanate darunter zum Absatz bestimmt	t 1000 DM	* .	3 188 3 188 9 413	3 119 3 119 .	3 579 3 579 10 766
2413 52 400	- Silicate (einschl. handelsüblicher Silicate der Alkalimetalle) darunter zum Absatz bestimmt	t-SiO2 t-SiO2 1000 DM	* .	128 840 .	132 525 86 467	122 701 70 107
2413 52 500	- Borate darunter zum Absatz bestimmt	t-B2O3 t-B2O3 1000 DM	*
2413 52 600	- Peroxoborate (Perborate) darunter zum Absatz bestimmt	t-B2O3 t-B2O3 1000 DM	*

5 Produktion nach Güterarten - Deutschland

Melde-Nr.	Bezeichnung	Einheit	3. VJ 1996	2. VJ 1997	3. VJ 1997	3. VJ 1997 Anzahl Unternehmen
1	2	3	4	5	6	7
2413 52 700	- Doppelsilicate oder komplexe Silicate darunter zum Absatz bestimmt	t 1000 DM	* 6 260	. 8 345	. 8 060	3 3
2413 52 900	- Andere Salze der anorganischen Säuren oder Peroxosäuren (ohne Azide) darunter zum Absatz bestimmt	t 1000 DM	* 2 437	349 3 291	923 2 689	6 6
2413 53 000	- Wasserstoffperoxid, auch mit Harnstoff verfestigt darunter zum Absatz bestimmt	t-H2O2 1000 DM	* 6 917	. 12 237	18 920 14 308	7 7
2413 54 300	- Phosphide, Carbide, Hydride, Nitride, Azide, Silicide und Boride - Phosphide, auch chemisch nicht einheitlich (ohne Ferrophosphor) darunter zum Absatz bestimmt	t 1000 DM	* -	- -	- -	- -
2413 54 500	- Carbide, auch chemisch nicht einheitlich darunter zum Absatz bestimmt	kg 1000 DM	* 24 892 126 63 822	. 71 318	. 28 456 536 74 446	4 4
2413 54 700	- Hydride, Nitride, Azide, Silicide und Boride, auch chemisch nicht einheitlich	t 1000 DM	350 13 175	168 9 441	424 15 803	5
2413 55 000	- Anorganische oder organische Verbindungen der Seltenen Erden (einschl. der Lanthaniden) oder Mischungen derselben	t 1000 DM	1
2413 56 000	- Raffinierter Schwefel (ohne sublimierten, gefällten und kolloiden Schwefel)	t 1000 DM	- -	- -	- -	-
2413 57 000	- Schwefelkiesabbrände	t 1000 DM	1
2413 58 500	- Piezoelektrischer Quarz, auch bearbeitet, andere synthetische oder rekonstituierte Steine, roh oder nur gesägt oder grob geformt, jedoch weder aufgereiht noch montiert oder gefaßt - Piezoelektrischer Quarz, auch bearbeitet	g 1000 DM	- -	- -	- -	-
2413 58 700	- Andere synthetische oder rekonstituierte Steine	g 1000 DM	2
2414 11 200	- Acyclische Kohlenwasserstoffe, gesättigt darunter zum Absatz bestimmt	t 1000 DM	* 1 607	. 1 608	. 1 948	4 3
2414 11 300	- Ethylen darunter zum Absatz bestimmt	t 1000 DM	* 519 038 262 084	944 989 549 263 288 554	1 027 839 638 032 312 276	7 7
2414 11 400	- Propen (Propylen) darunter zum Absatz bestimmt	t 1000 DM	* 384 775 134 557	683 665 436 640 200 720	746 306 454 591 194 055	9 8
2414 11 500	- Buten (Butylen) und seine Isomere darunter zum Absatz bestimmt	t 1000 DM	* 146 228 74 359	251 573 72 513	241 912 70 839	7 6
2414 11 650	- Buta-1,3-dien und Isopren - Buta-1,3-dien darunter zum Absatz bestimmt	t 1000 DM	* 62 781	164 346 65 477	166 213 75 204	5 5
2414 11 670	- Isopren darunter zum Absatz bestimmt	t 1000 DM	* -	- -	- -	-
2414 11 900	- Andere ungesättigte acyclische Kohlenwasserstoffe darunter zum Absatz bestimmt	t 1000 DM	* 57 382	34 845 57 883	36 117 52 199	12 10
2414 12 130	- Cyclische Kohlenwasserstoffe - Alicyclische Kohlenwasserstoffe - Cyclohexan darunter zum Absatz bestimmt	t 1000 DM	*	4 3
2414 12 150	- Andere alicyclische Kohlenwasserstoffe darunter zum Absatz bestimmt	t 1000 DM	* 3 366	. 4 286	. 5 039	5 5
2414 12 230	- Benzol, Toluol - Benzol darunter zum Absatz bestimmt	t 1000 DM	* 408 948 119 737	654 993 430 898 156 532	648 430 414 846 146 627	12 8
2414 12 250	- Toluol darunter zum Absatz bestimmt	t 1000 DM	* 44 497	168 644 58 377	185 330 65 899	9 7

5 Produktion nach Güterarten - Deutschland

Melde-Nr.	Bezeichnung	Einheit	3. VJ 1996	2. VJ 1997	3. VJ 1997	3. VJ 1997 Anzahl Unternehmen
1	2	3	4	5	6	7
2414 12 430	- Xylole - - o-Xylol darunter zum Absatz bestimmt	t t 1000 DM	* 70 869 20 846	81 200 31 020	79 388 30 256	5 4
2414 12 450	- - p-Xylol darunter zum Absatz bestimmt	t t 1000 DM	* 93 111 32 806	110 998 47 082	109 387 46 685	4 4
2414 12 470	- - m-Xylol und Xylol-Isomerenmischungen darunter zum Absatz bestimmt	t t 1000 DM	* 36 485 10 277	14 155 14 155	14 345 14 345	5 5
2414 12 500	- Styrol darunter zum Absatz bestimmt	t t 1000 DM	* 294 233 43 448	277 817 55 005	236 865 54 573	3 3
2414 12 600	- Ethylbenzol darunter zum Absatz bestimmt	t t 1000 DM	* 306 308 5 408	275 744 20 473	279 413 12 741	5 4
2414 12 700	- Cumol darunter zum Absatz bestimmt	t t 1000 DM	*	2 2
2414 12 800	- Naphthalin und Anthracen darunter zum Absatz bestimmt	t t 1000 DM	*	2 2
2414 12 900	- Biphenyl und Terphenyle; andere aromatische Kohlenwasserstoffe darunter zum Absatz bestimmt	t t 1000 DM	* 12 830 17 985	10 796 17 725	11 123 10 209 16 994	8 7
2414 13 130	- Chlorderivate der acyclischen Kohlenwasserstoffe - Chlormethan (Methylchlorid) und Chlorethan (Ethylchlorid), Dichlormethan (Methylenchlorid) - - Chlormethan (Methylchlorid) und Chlorethan (Ethylchlorid) darunter zum Absatz bestimmt	t t 1000 DM	* 51 874 26 340 19 691	45 617 26 637 23 533	60 859 30 228	4 4
2414 13 150	- - Dichlormethan (Methylenchlorid) darunter zum Absatz bestimmt	t t 1000 DM	* 23 192 23 192 21 839	25 047 25 047 25 691	23 746 23 746 24 283	3 3
2414 13 230	- - Chloroform (Trichlormethan), Kohlenstofftetrachlorid (Tetrachlorkohlenstoff) - - Chloroform (Trichlormethan) darunter zum Absatz bestimmt	t t 1000 DM	* 14 957 7 864	4 4
2414 13 250	- - Kohlenstofftetrachlorid (Tetrachlorkohlenstoff) darunter zum Absatz bestimmt	t t 1000 DM	*	2 2
2414 13 530	- - 1,2-Dichlorethan (Äthylendichlorid) darunter zum Absatz bestimmt	t t 1000 DM	* 512 384 71 029 27 549	579 146 61 010 39 946	617 673 54 987 31 757	10 6
2414 13 550	- - 1,2-Dichlorpropan (Propylendichlorid) und Dichlorbutane darunter zum Absatz bestimmt	t t 1000 DM	*	1 1
2414 13 590	- - Andere gesättigte Chlorderivate der acyclischen Kohlenwasserstoffe, a.n.g. darunter zum Absatz bestimmt	t t 1000 DM	* 2 240 5 417	2 461 6 168	2 686 9 267	4 4
2414 13 710	- - Ungesättigte Chlorderivate der acyclischen Kohlenwasserstoffe - Vinylchlorid (Chlorethylen) darunter zum Absatz bestimmt	t t 1000 DM	* 376 622 168 803 125 669	447 195 173 686 147 855	463 499 168 808 143 537	6 4
2414 13 730	- - Trichlorethylen darunter zum Absatz bestimmt	t t 1000 DM	*	2 2
2414 13 750	- - Tetrachlorethylen (Perchlorethylen) darunter zum Absatz bestimmt	t t 1000 DM	*	2 2
2414 13 790	- - Andere ungesättigte Chlorderivate der acyclischen Kohlenwasserstoffe darunter zum Absatz bestimmt	t t 1000 DM	* 77 911 .	80 960 .	80 546 .	5 4
2414 14 500	Sulfo-, Nitro- oder Nitrosoderivate der Kohlenwasserstoffe, auch halogeniert - Nur Sulfogruppen enthaltende Derivate der Kohlenwasserstoffe, ihre Salze und ihre Ethylester darunter zum Absatz bestimmt	t t 1000 DM	* 6 705 6 272	7 708 4 069 8 692	6 209 3 974 7 741	7 7

StBA, FS4, R 3.1, 3.VJ 1997

5 Produktion nach Güterarten - Deutschland

Melde-Nr.	Bezeichnung	Einheit	3. VJ 1996	2. VJ 1997	3. VJ 1997	3. VJ 1997 Anzahl Unternehmen
1	2	3	4	5	6	7
2414 14 700	- Nur Nitro- oder nur Nitrosogruppen enthaltende Derivate der Kohlenwasserstoffe darunter zum Absatz bestimmt	t 1000 DM	* 5 814	3 2
2414 14 900	- Andere Sulfo-, Nitro- oder Nitrosoderivate der Kohlenwasserstoffe, auch halogeniert darunter zum Absatz bestimmt	t 1000 DM	* 6 820 21 268	. 7 874 28 733	. 8 024 26 511	8 7
2414 15 100	- Andere Halogenderivate der Kohlenwasserstoffe (ohne Sulfo-, Nitro- oder Nitrosoderivate) - Fluor-, Brom- oder Jodderivate der acyclischen Kohlenwasserstoffe	t 1000 DM	2
2414 15 300	- Halogenderivate der acyclischen Kohlenwasserstoffe mit zwei oder mehr verschiedenen Halogenen	t 1000 DM	4
2414 15 530	- Halogenderivate der alicyclischen Kohlenwasserstoffe - 1,2,3,4,5,6-Hexachlorcyclohexan	t 1000 DM	-
2414 15 590	- Andere Halogenderivate der alicyclischen Kohlenwasserstoffe (ohne 1,2,3,4,5,6-Hexachlorcyclohexan)	t 1000 DM	. 28 432	2
2414 15 730	- Halogenderivate der aromatischen Kohlenwasserstoffe - Chlorbenzol, o-Dichlorbenzol und p-Dichlorbenzol	t 1000 DM	1
2414 15 750	- Hexachlorbenzol und DDT (1,1,1-Trichlor-2,2-bis (p-chlorphenyl)-ethan)	t 1000 DM	-
2414 15 790	- Andere Halogenderivate der aromatischen Kohlenwasserstoffe	t 1000 DM	. 21 947	. 30 459	. 27 996	7
2414 21 000	Technische Fettalkohole darunter zum Absatz bestimmt	t 1000 DM	* 80 287 49 230	. 85 118 40 391 68 809	. 100 775 44 781 68 732	6 6
2414 22 100	- Acyclische einwertige Alkohole - Methanol (Methylalkohol) darunter zum Absatz bestimmt	t 1000 DM	* 384 123 255 682 54 264	. 416 823 258 827 74 231	. 288 850 132 874 31 692	13 12
2414 22 200	- Propan-1-ol (Propylalkohol) und Propan-2-ol (Isopropylalkohol) darunter zum Absatz bestimmt	t 1000 DM	* 34 657 33 183 31 212	. 30 105 28 697 31 666	. 44 613 43 419 52 702	9 9
2414 22 300	- Butan-1-ol (n-Butylalkohol) darunter zum Absatz bestimmt	t 1000 DM	* 107 292 31 978 29 240	. 119 769 37 746 39 025	. 120 387 40 029 41 410	4 3
2414 22 400	- Andere Butanole darunter zum Absatz bestimmt	t 1000 DM	* 22 647 12 398	. 27 057 15 427	. 27 937 16 692	3 3
2414 22 500	- Pentanol (Amylalkohol) und seine Isomere darunter zum Absatz bestimmt	t 1000 DM	* 7 996 13 698	. 3 827 8 732	. 2 589 8 849	4 4
2414 22 630	- Octanol und seine Isomere und andere einwertige gesättigte Alkohole - Octanol (Octylalkohol) und seine Isomere darunter zum Absatz bestimmt	t 1000 DM	* 145 667 95 074 101 216	. 162 885 104 851 118 953	. 156 142 98 373 106 204	6 5
2414 22 690	- Andere einwertige gesättigte Alkohole (z.B. Lauryl-, Cetyl- und Stearylalkohol) darunter zum Absatz bestimmt	t 1000 DM	* 61 888 37 705 88 461	. 61 947 32 046 86 424	. 56 413 32 547 87 558	7 7
2414 22 730	- Einwertige ungesättigte Alkohole - Acyclische Terpenalkohole (z.B. Geraniol, Citronellol, Linalool, Rhodinol, Nerol) darunter zum Absatz bestimmt	t 1000 DM	* . . 6 985	3 3
2414 22 750	- Andere einwertige ungesättigte Alkohole (z.B. Allylalkohol) darunter zum Absatz bestimmt	t 1000 DM	*	3 3
2414 23 100	- Zwei- und andere mehrwertige Alkohole; Halogen-, Sulfo-, Nitro- oder Nitrosoderivate der acyclischen Alkohole - Ethylenglykol (Ethandiol) darunter zum Absatz bestimmt	t 1000 DM	* 53 956 34 079	. 72 027 61 121	. 84 774 82 729	4 4

5 Produktion nach Güterarten - Deutschland

Melde-Nr.	Bezeichnung	Einheit	3. VJ 1996	2. VJ 1997	3. VJ 1997	3. VJ 1997 Anzahl Unternehmen
1	2	3	4	5	6	7
2414 23 200	- Propylenglykol (Propan-1,2-diol) darunter zum Absatz bestimmt	t t 1000 DM	* 53 044 92 427	52 420 81 864	51 282 86 867	4 4
2414 23 330	- Andere acyclische zwei- und mehrwertige Alkohole - - D-Glucitol (Sorbit), chemisch einheitlich darunter zum Absatz bestimmt	t t 1000 DM	* 23 154 36 965	27 609 46 112	24 703 40 077	4 4
2414 23 390	- - Andere acyclische zwei- und mehrwertige Alkohole (z.B. Hexylenglykol, Trimethylolpropan, Pentaerythrit, Mannit) darunter zum Absatz bestimmt	t t 1000 DM	* 101 237 54 293 143 684	126 577 74 301 202 670	124 560 69 653 185 069	12 12
2414 23 500	- Halogen-, Sulfo-, Nitro- oder Nitrosoderivate der acyclischen Alkohole darunter zum Absatz bestimmt	t t 1000 DM	* 1 266 2 254	449 825	1 311 1 991	4 4
2414 23 730	- Cyclische Alkohole, ihre Halogen-, Sulfo-, Nitro- oder Nitrosoderivate - - Alicyclische Alkohole, ihre Halogen-, Sulfo-, Nitro- oder Nitrosoderivate darunter zum Absatz bestimmt	t t 1000 DM	* 50 747 33 808	55 210 44 326	56 595 44 859	9 9
2414 23 750	- - Aromatische Alkohole, ihre Halogen-, Sulfo-, Nitro- oder Nitrosoderivate darunter zum Absatz bestimmt	t t 1000 DM	* 2 530 9 954	. 9 627	. 8 618	6 6
2414 24 150	- Phenole, Phenolalkohole, ihre Halogen-, Sulfo-, Nitro- oder Nitrosoderivate - Einwertige Phenole - - Phenol (Hydroxybenzol) und seine Salze darunter zum Absatz bestimmt	t t 1000 DM	* 244 459 .	193 343 .	198 136 .	5 4
2414 24 170	- - Kresole und ihre Salze darunter zum Absatz bestimmt	t t 1000 DM	*	2 2
2414 24 190	- - Andere einwertige Phenole und ihre Salze (z.B. Octylphenol, Nonylphenol, Xylenole, Naphthole) darunter zum Absatz bestimmt	t t 1000 DM	* 24 271 12 490 43 942	30 428 15 177 45 744	29 448 15 181 48 565	9 9
2414 24 330	- Mehrwertige Phenole, Phenolalkohole - - 4,4'-Isopropylidendiphenol (Bisphenol A, Diphenylolpropan) und seine Salze darunter zum Absatz bestimmt	t t 1000 DM	* 114 208 35 961	133 257 51 734	126 377 63 493	4 4
2414 24 350	- - Mehrwertige Phenole und ihre Salze (z.B. Resorcin, Hydrochinon) darunter zum Absatz bestimmt	t t 1000 DM	* 1 341 7 254	. .	1 553 13 368	4 4
2414 24 370	- - Phenolalkohole darunter zum Absatz bestimmt	t t 1000 DM	* - -	- -	- -	- -
2414 24 530	- Halogen-, Sulfo-, Nitro- oder Nitrosoderivate der Phenole oder Phenolalkohole - - Nur Halogengruppen enthaltende Phenol- und Phenolalkoholderivate und ihre Salze darunter zum Absatz bestimmt	t t 1000 DM	* . 433 7 875	. . 7 103	. . 9 687	5 5
2414 24 550	- - Nur Sulfogruppen enthaltende Derivate der Phenole oder Phenolalkohole, ihre Salze und Ester darunter zum Absatz bestimmt	t t 1000 DM	*	1 1
2414 24 590	- - Andere Halogen-, Sulfo-, Nitro- oder Nitrosoderivate der Phenole oder Phenolalkohole darunter zum Absatz bestimmt	t t 1000 DM	* 197 4 382	. 1 081	. 1 638	7 6
2414 31 200	- Technische einbasische Fettsäuren, saure Öle aus der Raffination - Stearinsäure darunter zum Absatz bestimmt	t t 1000 DM	* 25 596 23 460	32 875 26 373	38 182 25 290	4 4
2414 31 300	- Ölsäure darunter zum Absatz bestimmt	t t 1000 DM	* 1 084 1 044	3 471 1 495	3 179 1 635	4 4

5 Produktion nach Güterarten - Deutschland

Melde-Nr.	Bezeichnung	Einheit	3. VJ 1996	2. VJ 1997	3. VJ 1997	3. VJ 1997 Anzahl Unternehmen
1	2	3	4	5	6	7
2414 31 500	- Tallölfettsäuren darunter zum Absatz bestimmt	t 1000 DM	* - -	- - -	- - -	- - -
	- Andere technische einbasische Fettsäuren					
2414 31 950	- - Destillierte Fettsäuren darunter zum Absatz bestimmt	t 1000 DM	* 82 604 69 233	139 704 73 038	134 292 76 599	7 7
2414 31 970	- - Andere technische einbasische Fettsäuren, nicht destilliert darunter zum Absatz bestimmt	t 1000 DM	* 19 417 14 227	17 455 15 567	13 858 .	8 7
	Gesättigte acyclische einbasische Carbonsäuren und ihre Anhydride, Halogenide, Peroxide und Peroxysäuren; ihre Halogen-, Sulfo-, Nitro- oder Nitrosoderivate					
2414 32 150	- - Ester der Essigsäure - - Ethylacetat darunter zum Absatz bestimmt	t 1000 DM	*	3 3
2414 32 170	- - Vinylacetat darunter zum Absatz bestimmt	t 1000 DM	*	2 1
2414 32 190	- - Andere Ester der Essigsäure (z.B. n-Butylacetat, Isobutylacetat, 2-Ethoxyethylacetat) darunter zum Absatz bestimmt	t 1000 DM	* 42 800 41 038 71 610	47 071 45 395 75 034	50 334 48 733 86 472	10 10
2414 32 200	- Mono-, Di- oder Trichloressigsäure, Propionsäure, Buttersäuren, Valeriansäuren, ihre Salze und Ester darunter zum Absatz bestimmt	t 1000 DM	* 41 276 33 698 70 760	42 195 35 189 75 427	41 000 33 069 70 918	8 8
	- Palmitinsäure, ihr Salze und Ester					
2414 32 350	- - Palmitinsäure darunter zum Absatz bestimmt	t 1000 DM	*	1 1
2414 32 370	- - Salze und Ester der Palmitinsäure darunter zum Absatz bestimmt	t 1000 DM	*	1 1
	- Stearinsäure, ihre Salze und Ester					
2414 32 430	- - Salze der Stearinsäure darunter zum Absatz bestimmt	t 1000 DM	*	1 1
2414 32 450	- - Stearinsäure darunter zum Absatz bestimmt	t 1000 DM	*	1 1
2414 32 470	- - Ester der Stearinsäure darunter zum Absatz bestimmt	t 1000 DM	*	3 3
	- Ameisensäure, ihre Salze und Ester					
2414 32 530	- - Ameisensäure darunter zum Absatz bestimmt	t 1000 DM	*	2 1
2414 32 550	- - Salze und Ester der Ameisensäure darunter zum Absatz bestimmt	t 1000 DM	* 10 618 11 495	12 439 11 710	10 316 10 268	8 8
	- Essigsäure und ihre Salze; Essigsäureanhydrid					
2414 32 710	- - Essigsäure darunter zum Absatz bestimmt	t 1000 DM	* 107 781 10 990 12 350	100 022 12 610 13 218	104 783 23 793 23 230	9 7
2414 32 730	- - Natriumacetat darunter zum Absatz bestimmt	t 1000 DM	* 1 334 2 591	1 668 3 211	1 876 3 916	5 5
2414 32 750	- - Cobaltacetate darunter zum Absatz bestimmt	t 1000 DM	* - -	- -	- -	- -
2414 32 770	- - Essigsäureanhydrid darunter zum Absatz bestimmt	t 1000 DM	*	4 2
2414 32 790	- - Andere Salze der Essigsäure darunter zum Absatz bestimmt	t 1000 DM	* 702 702 2 737	657 657 2 983	597 597 2 724	6 6
	- Andere gesättigte acyclische einbasische Carbonsäuren, ihre Salze und Ester					
2414 32 850	- - Laurinsäure, ihre Salze und Ester darunter zum Absatz bestimmt	t 1000 DM	* 802 2 210	. 5 175	. 5 268	4 4

5 Produktion nach Güterarten - Deutschland

Melde-Nr.	Bezeichnung	Einheit	3. VJ 1996	2. VJ 1997	3. VJ 1997	3. VJ 1997 Anzahl Unternehmen
1	2	3	4	5	6	7
2414 32 870	- - Andere gesättigte acyclische einbasische Carbonsäuren, ihre Salze und Ester (ohne Laurinsäure u.ä.) darunter zum Absatz bestimmt	t t 1000 DM	* 19 456 14 435 59 440	28 596 18 856 75 934	26 861 17 642 73 778	14 14
2414 33 100	Ungesättigte acyclische Carbonsäuren, alicyclische Carbonsäuren, aromatische einbasische Carbonsäuren und ihre Anhydride, Halogenide, Peroxide und Peroxysäuren; ihre HSN-Derivate - Ungesättigte acyclische sowie alicyclische einbasische Carbonsäuren und ihre Anhydride, Halogenide, Peroxide und Peroxysäuren; ihre HSN-Derivate (z.B. Acrylsäure, Sorbinsäure), a.n.g. darunter zum Absatz bestimmt	t t 1000 DM	* 51 700 31 900 97 337	83 050 . 91 717	92 111 . 80 735	12 12
2414 33 200	- Ester der Acrylsäure darunter zum Absatz bestimmt	t t 1000 DM	*	3 2
2414 33 300	- Methacrylsäure und ihre Salze darunter zum Absatz bestimmt	t t 1000 DM	*	2 2
2414 33 400	- Ester der Methacrylsäure darunter zum Absatz bestimmt	t t 1000 DM	* 38 056 . 56 796	44 087 . 65 617	43 807 . 67 912	3 3
2414 33 500	- Ölsäure, Linolsäure oder Linolensäure, ihre Salze und Ester darunter zum Absatz bestimmt	t t 1000 DM	* . . .	- - -	. . .	2 2
2414 33 630	- Benzoesäure, Phenyllessigsäure, ihre Salze und Ester; Benzoylperoxid und Benzoylchlorid - Benzoesäure, ihre Salze und Ester darunter zum Absatz bestimmt	t t 1000 DM	* 507 507 2 478	508 . 2 441	577 . 2 892	5 4
2414 33 650	- Benzoylperoxid und Benzoylchlorid darunter zum Absatz bestimmt	t t 1000 DM	* 3 690 2 834 15 606	5 095 . 18 578	4 567 . 19 261	4 4
2414 33 670	- Phenyllessigsäure, ihre Salze und Ester darunter zum Absatz bestimmt	t t 1000 DM	*	3 3
2414 33 700	- Andere aromatische einbasische Carbonsäuren, ihre Anhydride, Halogenide, Peroxide, Peroxysäuren und ihre Derivate darunter zum Absatz bestimmt	t t 1000 DM	* 355 178 3 374	852 . 5 253	538 125 2 618	7 6
2414 33 830	- Acyclische und alicyclische mehrbasische Carbonsäuren und ihre Anhydride, Halogenide, Peroxide und Peroxysäuren; ihre Halogen-, Sulfo-, Nitro- oder Nitrosoderivate - Acyclische und alicyclische mehrbasische Carbonsäuren und ihre Anhydride, Halogenide, Peroxide und Peroxysäuren (ohne Adipinsäure sowie Maleinsäureanhydrid); ihre HSN-Derivate darunter zum Absatz bestimmt	t t 1000 DM	* 15 930 7 320 24 373	10 459 4 513 22 350	10 776 5 504 23 908	13 13
2414 33 850	- Adipinsäure, ihre Salze und Ester darunter zum Absatz bestimmt	t t 1000 DM	* 89 934 . .	98 068 . .	95 260 . .	7 7
2414 33 870	- Maleinsäureanhydrid darunter zum Absatz bestimmt	t t 1000 DM	* 7 522	2 1
2414 34 130	Aromatische mehrbasische Carbonsäuren und Carbonsäuren mit zusätzlichen Sauerstofffunktionen und ihre Anhydride, Halogenide, Peroxide und Peroxysäuren; ihre HSN-Derivate - Dibutylorthophthalate, Dioctylorthophthalate - Dibutylorthophthalate darunter zum Absatz bestimmt	t t 1000 DM	*	2 2
2414 34 150	- Dioctylorthophthalate darunter zum Absatz bestimmt	t t 1000 DM	* 55 507 54 143 77 081	48 693 . 65 739	50 206 . 62 635	4 4

StBA, FS4, R 3.1, 3.VJ 1997

5 Produktion nach Güterarten - Deutschland

Melde-Nr.	Bezeichnung	Einheit	3. VJ 1996	2. VJ 1997	3. VJ 1997	3. VJ 1997 Anzahl Unternehmen
1	2	3	4	5	6	7
2414 34 230	- Dinonyl- oder Didecylorthophthalate, andere Ester der Orthophthalsäure	t	*	-	.	1
	- Dinonyl- oder Didecylorthophthalate	t	-	.	.	1
	darunter zum Absatz bestimmt	1000 DM	-	.	.	
2414 34 250	- - Andere Ester der Orthophthalsäure	t	*	28 034	11 919	6
	darunter zum Absatz bestimmt	t	.	11 178	9 881	6
		1000 DM	35 250	21 439	17 959	
2414 34 330	- Phthalsäureanhydrid, Terephthalsäure und ihre Salze	t	*	49 434	54 899	4
	- Phthalsäureanhydrid	t	.	12 913	17 713	3
	darunter zum Absatz bestimmt	1000 DM	5 883	11 320	8 218	
2414 34 350	- - Terephthalsäure und ihre Salze	t	*	.	.	1
	darunter zum Absatz bestimmt	t	.	.	.	1
		1000 DM	.	.	.	
2414 34 430	- - Dimethylterephthalat	t	*	.	.	2
	darunter zum Absatz bestimmt	t	.	.	.	2
		1000 DM	.	.	.	
2414 34 450	- - Andere aromatische mehrbasische Carbonsäuren und ihre Anhydride, Halogenide, Peroxide und Peroxysäuren; ihre Halogen-, Sulfo-, Nitro- oder Nitrosoderivate	t	*	517	500	6
	darunter zum Absatz bestimmt	t	.	283	2 191	5
		1000 DM	2 774	6 309	12 429	
2414 34 730	- Carbonsäuren mit zusätzlichen Sauerstofffunktionen und ihre Anhydride, Halogenide, Peroxide u. Peroxysäuren (ohne Salicylsäure und O-Acetylsalicylsäure); ihre HSN-Derivate	t	*	.	.	9
	- Citronensäure, ihre Salze und Ester	t	.	4 524	2 646	8
	darunter zum Absatz bestimmt	t	.	.	.	
		1000 DM	20 508	15 184	11 579	
2414 34 750	- - Carbonsäuren mit zusätzlichen Sauerstofffunktionen und ihre Anhydride, Halogenide, Peroxide u. Peroxysäuren (ohne Salicylsäure/O-Acetylsalicyl- und Zitronensäure); ihre HSN-Derivate	t	*	12 268	9 268	17
	darunter zum Absatz bestimmt	t	.	8 334	6 133	17
		1000 DM	38 479	59 664	48 408	
2414 41 130	Verbindungen mit Aminofunktion					
	- Acyclische Monoamine und ihre Derivate; Salze dieser Erzeugnisse	t	*	.	.	3
	- Mono-, Di- und Trimethylamin und ihre Salze	t	.	26 236	27 734	3
	darunter zum Absatz bestimmt	t	.	6 340	7 498	
		1000 DM	13 955	18 328	21 621	
2414 41 150	- - Diethylamin und seine Salze	t	*	-	.	1
	darunter zum Absatz bestimmt	t	-	.	.	1
		1000 DM	-	.	.	
2414 41 170	- - Andere acyclische Monoamine und ihre Derivate; Salze dieser Erzeugnisse	t	*	10 869	13 347	8
	darunter zum Absatz bestimmt	t	.	9 479	11 492	8
		1000 DM	39 091	49 934	45 453	
2414 41 230	- Acyclische Polyamine und ihre Derivate; Salze dieser Erzeugnisse	t	*	.	.	1
	- Ethylendiamin und seine Salze	t	.	.	.	1
	darunter zum Absatz bestimmt	t	.	.	.	
		1000 DM	.	.	.	
2414 41 250	- - Hexamethylendiamin und seine Salze	t	*	.	.	1
	darunter zum Absatz bestimmt	t	.	.	.	1
		1000 DM	.	.	.	
2414 41 270	- - Andere acyclische Polyamine und ihre Derivate; Salze dieser Erzeugnisse	t	*	7 391	8 046	10
	darunter zum Absatz bestimmt	t	.	5 831	6 619	10
		1000 DM	34 322	37 747	45 525	
2414 41 300	- Alicyclische Mono- oder Polyamine und ihre Derivate; Salze dieser Erzeugnisse	t	*	10 791	12 562	8
	darunter zum Absatz bestimmt	t	.	5 875	7 506	8
		1000 DM	35 729	42 631	45 888	

5 Produktion nach Güterarten - Deutschland

Melde-Nr.	Bezeichnung	Einheit	3. VJ 1996	2. VJ 1997	3. VJ 1997	3. VJ 1997 Anzahl Unternehmen	
1	2	3	4	5	6	7	
	- Aromatische Monoamine und ihre Derivate; Salze dieser Erzeugnisse						
2414 41 510	- - Anilin und seine Salze darunter zum Absatz bestimmt	t 1000 DM	*	2 2	
2414 41 530	- - Anilinderivate und ihre Salze darunter zum Absatz bestimmt	t 1000 DM	* .	. .	14 130 .	7 5	
2414 41 550	- - Toluidine und ihre Derivate; Salze dieser Erzeugnisse darunter zum Absatz bestimmt	t 1000 DM	*	3 3	
2414 41 570	- - Andere aromatische Monoamine und ihre Derivate; Salze dieser Erzeugnisse (z.B. Diphenylamin, Naphthylamine, Xylidine) darunter zum Absatz bestimmt	t 1000 DM	*	6 6	
2414 41 700	- Aromatische Polyamine und ihre Derivate; Salze dieser Erzeugnisse darunter zum Absatz bestimmt	t 1000 DM	*	9 9	
	Amine mit Sauerstofffunktionen (ohne Lysin und seine Ester und Salze dieser Erzeugnisse; Glutaminsäure und ihre Salze)						
	- Aminoalkohole, ihre Ether und Ester (ohne solche mit unterschiedlichen Sauerstofffunktionen), Salze dieser Erzeugnisse						
2414 42 330	- - Monoethanolamin und seine Salze darunter zum Absatz bestimmt	t 1000 DM	*	2 2	
2414 42 350	- - Diethanolamin und seine Salze darunter zum Absatz bestimmt	t 1000 DM	* .	. .	10 312 .	4 4	
2414 42 370	- - Triethanolamin und seine Salze darunter zum Absatz bestimmt	t 1000 DM	* .	6 130 .	6 913 .	3 3	
2414 42 390	- - Andere Aminoalkohole, ihre Ether und Ester (ohne solche mit unterschiedlichen Sauerstofffunktionen); Salze dieser Erzeugnisse darunter zum Absatz bestimmt	t 1000 DM	* .	9 320 7 043 37 032	9 360 5 837 32 107	12 190 .	12 12
2414 42 900	- Andere Amine mit Sauerstofffunktionen (ohne Lysin und seine Ester und Salze dieser Erzeugnisse; Glutaminsäure und ihre Salze) (z.B. Anisidine, Phenetidine, Glycin, 2-Aminobenzoesäure) darunter zum Absatz bestimmt	t 1000 DM	* .	16 623 14 829 103 094	20 665 17 937 141 254	21 302 18 646 132 652	23 23
	Ureine, Imide, Imine und ihre Derivate; Salze dieser Erzeugnisse; Verbindungen mit Nitrilfunktion						
2414 43 100	- Ureine und ihre Derivate; Salze dieser Erzeugnisse darunter zum Absatz bestimmt	t 1000 DM	* .	3 941 .	. .	3 3	
2414 43 200	- Saccharin und seine Salze darunter zum Absatz bestimmt	t 1000 DM	* .	- .	- .	- .	
2414 43 300	- Andere Imide und ihre Derivate; Salze dieser Erzeugnisse darunter zum Absatz bestimmt	t 1000 DM	* .	1 527 .	2 371 .	1 793 .	
2414 43 400	- Imine und ihre Derivate; Salze dieser Erzeugnisse darunter zum Absatz bestimmt	t 1000 DM	* .	702 9 539	785 11 329	875 10 492	
2414 43 500	- Acrylnitril darunter zum Absatz bestimmt	t 1000 DM	* .	107 646 91 812	111 739 120 583	119 250 121 713	
2414 43 600	- 1-Cyanoguanidin (Dicyandiamid) darunter zum Absatz bestimmt	t 1000 DM	*	4 4	
2414 43 700	- Andere Verbindungen mit Nitrilfunktion darunter zum Absatz bestimmt	t 1000 DM	* .	23 917 1 876 66 669	26 517 1 877 72 978	22 781 3 682 89 444	

5 Produktion nach Güterarten - Deutschland

Melde-Nr.	Bezeichnung	Einheit	3. VJ 1996	2. VJ 1997	3. VJ 1997	3. VJ 1997 Anzahl Unternehmen
1	2	3	4	5	6	7
2414 44 200	Diazo-, Azo- oder Azoxyverbindungen, organische Derivate des Hydrazins oder des Hydroxylamins, Verbindungen mit anderen Stickstofffunktionen - Diazo-, Azo- oder Azoxyverbindungen darunter zum Absatz bestimmt	t t 1000 DM	* 934 10 877	848 9 109	875 8 275	7 7
2414 44 300	- Organische Derivate des Hydrazins oder des Hydroxylamins darunter zum Absatz bestimmt	t t 1000 DM	* 3 410 5 898	4 104 612 8 167	4 104 591 9 347	6 6
2414 44 500	- Isocyanate darunter zum Absatz bestimmt	t t 1000 DM	* 57 261 258 310	156 450 327 206	139 375 279 095	3 3
2414 44 900	- Andere Verbindungen mit anderen Stickstofffunktionen darunter zum Absatz bestimmt	t t 1000 DM	* 1 238 14 844	1 640 12 424	698 15 284	3 3
2414 51 350	Organische Thioverbindungen und andere organisch-anorganische Verbindungen - Organische Thioverbindungen - - Dithiocarbonate, Thiocarbamate, Dithiocarbamate, Thioammonio-, -di- oder -tetrasulfide darunter zum Absatz bestimmt	t t 1000 DM	* 1 286 6 140	719 4 535	623 623 4 493	4 4
2414 51 370	- - Methionin darunter zum Absatz bestimmt	t t 1000 DM	*	1 1
2414 51 390	- - Andere organische Thioverbindungen darunter zum Absatz bestimmt	t t 1000 DM	* 9 743 73 445	15 388 84 314	11 872 65 548	15 14
2414 51 500	- Andere organisch-anorganische Verbindungen darunter zum Absatz bestimmt	t t 1000 DM	* 53 288 160 929	50 252 174 601	72 935 175 520	20 20
2414 52 100	Heterocyclische Verbindungen, a.n.g. - Heterocyclische Verbindungen, nur m. Sauerstoff als Heteroatom(e) (einschl. Cumarin, Methyl- u. Ethylcumarine, oh. andere Lactone) (z.B. Tetrahydrofuran, Furfuraldehyd, Furfurylalkohol, Cumaron, Saftrol) darunter zum Absatz bestimmt	t t 1000 DM	* . . 44 878 52 604 50 660	9 9
2414 52 300	- Andere heterocyclische Verbindungen, die einen nichtkondensierten Imidazolring (auch hydriert) in der Struktur enthalten (ohne Hydantoin) darunter zum Absatz bestimmt	t t 1000 DM	* 1 400 1 105 24 405	2 987 2 014 26 781	2 824 2 014 29 430	8 8
2414 52 500	- Verbindungen mit nichtkondensiertem Pyridinring, Chinolin- oder Isochinolinringsystem (alle auch hydriert); Lactame (ohne 6-Hexalactam) u.a. heterocyclische Verbindungen, nur mit Stickstoff als Heteroatom(e) darunter zum Absatz bestimmt	t t 1000 DM	* 22 808 8 646 239 722	21 523 8 881 270 810	21 182 10 085 289 641	22 21
2414 52 600	- Melamin darunter zum Absatz bestimmt	t t 1000 DM	*	1 1
2414 52 700	- 6-Hexanlactam (epsilon-Caprolactam) darunter zum Absatz bestimmt	t t 1000 DM	*	98 686 60 582	3 3
2414 52 900	- Andere heterocyclische Verbindungen mit nichtkondensiertem Thiazolring (auch hydriert), Benzothiazolringsystem (auch hydriert) und anderen Ringen (z.B. Thiophen, Monothiamonoazepine, Monothiole) darunter zum Absatz bestimmt	t t 1000 DM	* 8 540 4 683 140 794	. . 6 416 141 345	8 540 5 387 97 876	16 15
2414 53 500	Ester der anorganischen Säuren, ihre Salze und ihre Halogen-, Sulfo-, Nitro- oder Nitrosoderivate - Ester der Phosphorsäuren und ihre Salze (einschl. Lactophosphaten); ihre Halogen-, Sulfo-, Nitro- oder Nitrosoderivate darunter zum Absatz bestimmt	t t 1000 DM	* 6 022 18 600	9 456 24 011	11 181 31 448	8 8

5 Produktion nach Güterarten - Deutschland

Melde-Nr.	Bezeichnung	Einheit	3. VJ 1996	2. VJ 1997	3. VJ 1997	3. VJ 1997 Anzahl Unternehmen	
1	2	3	4	5	6	7	
	- Ester der anderen Mineralsäuren (ohne Ester der Halogenwasserstoffsäuren) und ihre Salze; ihre Halogen-, Sulfo-, Nitro- oder Nitrosoderivate						
2414 53 750	- - Thiophosphorsäureester (Phosphorothioate) und ihre Salze; ihre Halogen-, Sulfo-, Nitro- oder Nitrosoderivate darunter zum Absatz bestimmt	t t 1000 DM	*	2 1	
2414 53 790	- - Ester der anderen Mineralsäuren (ohne Ester der Halogenwasserstoffsäuren und ohne Thiophosphorsäureester), ihre Salze und Derivate darunter zum Absatz bestimmt	t t 1000 DM	* . .	21 234 7 609 38 110	26 457 9 277 44 933	23 428 8 274 41 483	9 9
	Verbindungen mit Aldehydfunktion; ihre Halogen-, Sulfo-, Nitro- oder Nitrosoderivate						
	- Acyclische Aldehyde ohne andere Sauerstofffunktionen						
2414 61 110	- - Methanal (Formaldehyd) darunter zum Absatz bestimmt	t t 1000 DM	* . .	190 517 33 833 19 307	215 276 38 465 26 458	218 735 36 805 24 169	10 6
2414 61 130	- - Ethanal (Acetaldehyd) darunter zum Absatz bestimmt	t t 1000 DM	* . .	82 838 . .	79 227 . .	77 773 . .	3 2
2414 61 150	- - Butanal (Butyraldehyd, normales Isomer) darunter zum Absatz bestimmt	t t 1000 DM	* . .	239 918 . .	290 045 . .	266 459 . .	4 2
2414 61 190	- - Andere acyclische Aldehyde ohne andere Sauerstofffunktionen darunter zum Absatz bestimmt	t t 1000 DM	* . .	100 290 7 925 36 220	95 919 9 036 37 432	96 014 9 930 46 615	8 6
2414 61 200	- Cyclische Aldehyde ohne andere Sauerstofffunktionen	t 1000 DM	. .	572 8 974	509 9 589	558 8 967	5
2414 61 300	- Aldehydalkohole	t 1000 DM	1
	- Aldehydether, Aldehydphenole und Aldehyde mit anderen Sauerstofffunktionen, a.n.g.						
2414 61 430	- - Vanillin (4-Hydroxy-3-methoxybenzaldehyd)	t 1000 DM	1
2414 61 450	- - Ethylvanillin (3-Ethoxy-4-hydroxybenzaldehyd)	t 1000 DM	- .	- .	- .	- .	-
2414 61 470	- - Andere Aldehydether, Aldehydphenole und Aldehyde mit anderen Sauerstofffunktionen, a.n.g.	t 1000 DM	. .	198 2 704	327 4 904	242 .	3
2414 61 500	- Cyclische Polymere der Aldehyde	t 1000 DM	- .	- .	- .	- .	-
2414 61 600	- Paraformaldehyd darunter zum Absatz bestimmt	t t 1000 DM	*	1 1
2414 61 700	- Halogen-, Sulfo-, Nitro- oder Nitrosoderivate der Aldehyde und deren cyclische Polymere sowie von Paraformaldehyd	t 1000 DM	4
	Verbindungen mit Keton- oder Chinonfunktion; ihre Halogen-, Sulfo-, Nitro- oder Nitrosoderivate						
	- Acyclische Ketone ohne andere Sauerstofffunktionen						
2414 62 110	- - Aceton darunter zum Absatz bestimmt	t t 1000 DM	* . .	138 594 . .	112 861 31 672 .	110 140 . .	8 8
2414 62 130	- - Butanon (Methylethylketon) darunter zum Absatz bestimmt	t t 1000 DM	*	1 1
2414 62 150	- - 4-Methylpentan-2-on (Methylisobutylketon) darunter zum Absatz bestimmt	t t 1000 DM	*	1 1
2414 62 190	- - Andere acyclische Ketone ohne andere Sauerstofffunktionen darunter zum Absatz bestimmt	t t 1000 DM	*	2 2

5 Produktion nach Güterarten - Deutschland

Melde-Nr.	Bezeichnung	Einheit	3. VJ 1996	2. VJ 1997	3. VJ 1997	3. VJ 1997 Anzahl Unternehmen
1	2	3	4	5	6	7
2414 62 310	- Cyclische Ketone, Ketonalkohole, -aldehyde, -phenole, Ketone mit anderen Sauerstofffunktionen - Campher; aromatische Ketone ohne andere Sauerstofffunktionen; Ketonalkohole, -aldehyde und -phenole, Ketone mit anderen Sauerstofffunktionen (z.B. Phenylacetone, Diacetonalkohol) darunter zum Absatz bestimmt	t t 1000 DM	* . 14 120	. . 16 898	. . 21 182	10 10
2414 62 330	- Cyclohexanon, Methylcyclohexanone darunter zum Absatz bestimmt	t t 1000 DM	* . 50 683	. . 54 490	. . 56 218	3 3
2414 62 350	- Jonone und Methyljonone darunter zum Absatz bestimmt	t t 1000 DM	*	2 2
2414 62 390	- Andere alicyclische Ketone ohne andere Sauerstofffunktionen darunter zum Absatz bestimmt	t t 1000 DM	* 22 877	6 5
2414 62 600	- Chinone darunter zum Absatz bestimmt	t t 1000 DM	*	4 4
2414 62 700	- Halogen-, Sulfo-, Nitro- oder Nitrosoderivate der Ketone und Chinone darunter zum Absatz bestimmt	t t 1000 DM	* . 1 158 21 303	. . . 17 030	1 947 13 627	9 8
2414 63 130	- Ether, Etheralkohole, -phenole, -alkoholphenole; Alkohol-, Ether-, Ketonperoxide, Epoxide mit dreigliedrigem Ring, Acetale und Halbacetale; ihre HSN-Derivate - Acyclische Ether und ihre Halogen-, Sulfo-, Nitro- oder Nitrosoderivate - Diethylether darunter zum Absatz bestimmt	t t 1000 DM	* . 676 676 1 804	924 924 2 900	1 346 1 346 4 955	6 6
2414 63 190	- Andere acyclische Ether und ihre Halogen-, Sulfo-, Nitro- oder Nitrosoderivate darunter zum Absatz bestimmt	t t 1000 DM	* . 32 962 20 062	24 017 16 700	. 24 730	8 8
2414 63 230	- Alicyclische und aromatische Ether und ihre Halogen-, Sulfo-, Nitro- oder Nitrosoderivate - Alicyclische Ether und ihre Halogen-, Sulfo-, Nitro- oder Nitrosoderivate darunter zum Absatz bestimmt	t t 1000 DM	* 22 435	5 5
2414 63 250	- Aromatische Ether und ihre Halogen-, Sulfo-, Nitro- oder Nitrosoderivate darunter zum Absatz bestimmt	t t 1000 DM	* . 197 4 829	3 328 9 038	827 7 715	4 4
2414 63 330	- Etheralkohole und ihre Halogen-, Sulfo-, Nitro- oder Nitrosoderivate - 2,2'-Oxydiethanol (Diethylen glykol, Digol) darunter zum Absatz bestimmt	t t 1000 DM	* . 9 320 7 906	11 561 .	10 876 10 051	4 4
2414 63 390	- Andere Etheralkohole; ihre Halogen-, Sulfo-, Nitro- oder Nitrosoderivate darunter zum Absatz bestimmt	t t 1000 DM	* . 51 431 41 638 73 044	60 127 48 716 86 270	68 997 57 060 101 066	10 10
2414 63 500	- Etherphenole, Etheralkoholphenole und ihre Halogen-, Sulfo-, Nitro- oder Nitrosoderivate	t 1000 DM	11 283	11 323	. .	3
2414 63 600	- Alkoholperoxide, Etherperoxide, Ketonperoxide, auch chemisch nicht einheitlich, und ihre Halogen-, Sulfo-, Nitro- oder Nitrosoderivate	t 1000 DM	2 158 19 339	2 470 21 892	2 990 21 582	4
2414 63 730	- Epoxide, Epoxyalkohole, Epoxyphenole und Epoxyether mit dreigliedrigem Ring; ihre Halogen-, Sulfo-, Nitro- oder Nitrosoderivate - Oxiran (Ethylenoxid) darunter zum Absatz bestimmt	t t 1000 DM	* . 161 196 27 712 31 813	192 502 47 315 53 137	196 245 46 423 52 587	5 5
2414 63 750	- Methyloxiran (Propylenoxid) darunter zum Absatz bestimmt	t t 1000 DM	* . 156 655 94 924 181 167	193 970 124 875 213 776	188 409 112 383 204 682	4 4

5 Produktion nach Güterarten - Deutschland

Melde-Nr.	Bezeichnung	Einheit	3. VJ 1996	2. VJ 1997	3. VJ 1997	3. VJ 1997 Anzahl Unternehmen
1	2	3	4	5	6	7
2414 63 790	- - Andere Epoxide, Epoxyalkohole, -phenole und -ether mit dreigliedrigem Ring; ihre Halogen-, Sulfo-, Nitro- oder Nitrosoderivate (z.B. Epichlorohydrin) darunter zum Absatz bestimmt	t t 1000 DM	*	4 3
2414 63 800	- Acetale und Halbacetale, auch mit Alkohol-, Phenol-, Ether und ähnl. Sauerstofffunktionen; ihre Halogen-, Sulfo-, Nitro- oder Nitrosoderivate darunter zum Absatz bestimmt	t t 1000 DM	* . 4 772	462 . 3 918	423 . 2 834	7 7
2414 64 300	Enzyme, auch zubereitet; andere organische Verbindungen; Ketene (ohne Diketen), Kupferacetatarsenit, komplexe Bortrifluoridverbindungen der Essigsäure, des Diethylethers oder des Phenols - Andere organische Verbindungen; Ketene (ohne Diketen), Kupferacetatarsenit, komplexe Bortrifluoridverbindungen der Essigsäure, des Diethylethers oder des Phenols darunter zum Absatz bestimmt	t t 1000 DM	* . 11 466	. . 11 201	. . 10 198	8 7
2414 64 500	- Lab und seine Konzentrate	t 1000 DM	- .	- .	- .	-
2414 64 700	- Andere Enzyme; andere zubereitete Enzyme, a.n.g. Aktivierte natürliche mineralische Stoffe; Tierisches Schwarz; Tallöl; Terpentinöl; Kolophonium und Harzsäuren; Holzteere, -teeröle, -kresot, -geist, pflanzliches Pech	t 1000 DM	2 062 49 165	1 931 56 331	1 964 51 707	11
2414 71 200	- Aktivierter natürlicher mineralischer Stoffe; Tierisches Schwarz, auch ausgebraucht	t 1000 DM	97 567 49 243	107 225 53 840	100 751 48 082	5
2414 71 300	- Tallöl, auch raffiniert	t 1000 DM	. .	- .	- .	-
2414 71 400	- Balsamterpentinöl, Holzterpentinöl, Sulfatterpentinöl, Pine-Oil und ähnliche Erzeugnisse	t 1000 DM	2
2414 71 500	- Kolophonium und Harzsäuren und deren Derivate; leichte und schwere Harzöle, Schmelzharze	t 1000 DM	12 066 28 486	13 081 31 735	11 718 28 782	6
2414 71 700	- Holzteere; Holzteeröle; Holzkresot; Holzgeist; pflanzl. Pech; Brauerpech u.ä. Zubereitungen auf der Grundlage von Kolophonium, Harzsäuren u. pflanzl. Pech darunter zum Absatz bestimmt	t t 1000 DM	*	- . .	- -
2414 72 000	Holzkohle (einschl. Kohle aus Schalen oder Nüssen), auch zusammengepreßt Öle und andere Erzeugnisse der Destillation des Hochtemperatur-Steinkohlenteers; ähnliche Erzeugnisse, in denen die aromatischen Bestandteile gewichtsmäßig überwiegen	t t 1000 DM	3
2414 73 200	- Benzole darunter zum Absatz bestimmt	t t 1000 DM	*	2 2
2414 73 300	- Toluole und Xylole darunter zum Absatz bestimmt	t t 1000 DM	*	1 1
2414 73 400	- Naphthalin und andere Mischungen aromatischer Kohlenwasserstoffe darunter zum Absatz bestimmt	t t 1000 DM	* 108 745 13 454	117 552 17 845	116 669 18 494	4 4
2414 73 500	- Phenole darunter zum Absatz bestimmt	t t 1000 DM	* 23 382 6 689	28 623 7 373	29 494 7 643	4 3
2414 73 650	- Andere Öle und andere Erzeugnisse - - Kresotöle darunter zum Absatz bestimmt	t t 1000 DM	*	1 1
2414 73 670	- - Andere Öle und andere Erzeugnisse (ohne Kresotöle) darunter zum Absatz bestimmt	t t 1000 DM	*	1 1

5 Produktion nach Güterarten - Deutschland

Melde-Nr.	Bezeichnung	Einheit	3. VJ 1996	2. VJ 1997	3. VJ 1997	3. VJ 1997 Anzahl Unternehmen
1	2	3	4	5	6	7
2414 73 700	- Pech und Pechkoks aus Steinkohlenteer oder anderen Mineralteeren darunter zum Absatz bestimmt	t t 1000 DM	*	2 2
2414 80 000	Ablaugen aus der Zellstoffherstellung, auch konzentriert, entzuckert oder chemisch behandelt, (einschl. Ligninsulfonaten) (ohne Tallöl)	t 1000 DM	2
2415 10 503	Salpetersäure, Nitriersäuren, Ammoniak - Salpetersäure; Nitriersäuren - Salpetersäure darunter zum Absatz bestimmt	t-N t-N 1000 DM	* 133 602 28 966 35 642	125 738 26 424 35 567	127 598 21 098 29 326	10 8
2415 10 505	- Nitriersäuren darunter zum Absatz bestimmt	t-N t-N 1000 DM	* 331 951	4 2
2415 10 750	- Ammoniak - wasserfrei darunter zum Absatz bestimmt	t-N t-N 1000 DM	* 581 805 237 316 81 644	644 053 245 422 86 072	526 703 217 294 68 616	7 5
2415 10 770	- in wäßriger Lösung darunter zum Absatz bestimmt	t-N t-N 1000 DM	* 18 780 4 955	21 034 4 722	18 493 4 811	6 5
2415 20 200	Ammoniumchlorid, Nitrite, Kaliumnitrat, Triammoniumphosphat, Ammoniumcarbonate - Ammoniumchlorid darunter zum Absatz bestimmt	t t 1000 DM	*	3 3
2415 20 300	- Nitrite darunter zum Absatz bestimmt	t-N t-N 1000 DM	* 3 628 .	4 574 .	3 398 .	4 4
2415 20 500	- Kaliumnitrat darunter zum Absatz bestimmt	t-N t-N 1000 DM	*	1 1
2415 20 600	- Triammoniumphosphat darunter zum Absatz bestimmt	t t 1000 DM	* - .	- .	- .	- -
2415 20 700	- Ammoniumcarbonate (einschl. handelsüblichem Ammoniumcarbonat) darunter zum Absatz bestimmt	t-N t-N 1000 DM	* 1 234 .	1 316 4 837	. .	2 2
2415 30 130	Mineralische oder chemische Stickstoffdüngemittel (ohne Natronsalpeter) - Harnstoff, auch in wäßriger Lösung - mit einem Stickstoffgehalt von mehr als 45 GHT, bezogen auf das Gewicht des wasserfreien Stoffes darunter zum Absatz bestimmt	t-N t-N 1000 DM	* 131 839 56 748	146 296 64 271	115 941 39 889	3 3
2415 30 190	- mit einem Stickstoffgehalt von 45 GHT oder weniger, bezogen auf das Gewicht des wasserfreien Stoffes darunter zum Absatz bestimmt	t-N t-N 1000 DM	* - .	- .	- .	- -
2415 30 230	- Ammoniumsulfat; Doppelsalze und Mischungen von Ammoniumsulfat und Ammoniumnitrat (Ammonsalpeter) - Ammoniumsulfat darunter zum Absatz bestimmt	t-N t-N 1000 DM	* 39 813 10 755	34 172 10 831	36 134 9 160	8 8
2415 30 290	- Doppelsalze und Mischungen von Ammoniumsulfat und Ammoniumnitrat (Ammonsalpeter) darunter zum Absatz bestimmt	t-N t-N 1000 DM	*	1 1
2415 30 300	- Ammoniumnitrat (Ammonsalpeter), auch in wäßriger Lösung darunter zum Absatz bestimmt	t-N t-N 1000 DM	*	2 1
2415 30 430	- Mischungen von Ammoniumnitrat (Ammonsalpeter) und Calciumcarbonat oder anderen nichtdüngenden anorganischen Stoffen - mit einem Stickstoffgehalt von 28 GHT oder weniger darunter zum Absatz bestimmt	t-N t-N 1000 DM	* . .	95 889 95 889	109 637 109 637	3 3
2415 30 450	- mit einem Stickstoffgehalt von mehr als 28 GHT darunter zum Absatz bestimmt	t-N t-N 1000 DM	* - .	- .	- .	- -

5 Produktion nach Güterarten - Deutschland

Melde-Nr.	Bezeichnung	Einheit	3. VJ 1996	2. VJ 1997	3. VJ 1997	3. VJ 1997 Anzahl Unternehmen
1	2	3	4	5	6	7
2415 30 600	- Doppelsalze und Mischungen von Calciumnitrat (Kalksalpeter) und Ammoniumnitrat (Ammonsalpeter) darunter zum Absatz bestimmt	t-N t-N 1000 DM	* . -	. . -	. . -	1 - -
2415 30 700	- Calciumcyanamid (Kalkstickstoff) darunter zum Absatz bestimmt	t-N t-N 1000 DM	*	1 1 .
2415 30 800	- Mischungen von Harnstoff und Ammoniumnitrat in wäßriger oder ammoniakalischer Lösung darunter zum Absatz bestimmt	t-N t-N 1000 DM	* . .	34 334 . 27 349	40 902 . 36 593	3 3 .
2415 30 900	- Andere mineralische oder chemische Stickstoffdüngemittel (ohne Natronsalpeter), auch in Mischungen darunter zum Absatz bestimmt	t-N t-N 1000 DM	*	1 1 .
2415 40 350	- Mineralische oder chemische Phosphatdüngemittel Superphosphate darunter zum Absatz bestimmt	t-P205 t-P205 1000 DM	*	1 1 .
2415 40 370	- Dephosphorationschlacken darunter zum Absatz bestimmt	t-P205 t-P205 1000 DM	* -	. . -	- - -
2415 40 390	- Andere mineralische oder chemische Phosphatdüngemittel darunter zum Absatz bestimmt	t-P205 t-P205 1000 DM	* . .	9 124 9 124 6 452	13 267 13 267 11 765	3 3 .
2415 50 300	- Mineralische oder chemische Kalidüngemittel (ohne Carnallit, Sylvinit und andere natürliche rohe Kalisalze) Kaliumchlorid darunter zum Absatz bestimmt	t-K20 t-K20 1000 DM	*	3 3 .
2415 50 500	- Kaliumsulfat darunter zum Absatz bestimmt	t-K20 t-K20 1000 DM	*	6 6 .
2415 50 700	- Andere mineralische oder chemische Kalidüngemittel (ohne Carnallit, Sylvinit und andere natürliche rohe Kalisalze) darunter zum Absatz bestimmt	t-K20 t-K20 1000 DM	* -	. . -	- - -
2415 60 000	- Tierische oder pflanzliche Düngemittel, auch untereinander gemischt oder chemisch behandelt; durch Mischen oder chemische Behandlung von tierischen oder pflanzlichen Erzeugnissen gewonnene Düngemittel darunter zum Absatz bestimmt	t t 1000 DM	* . .	13 779 13 779 7 811	17 300 17 300 11 739	9 9 .
2415 70 500	- Natriumnitrat (Natronsalpeter) Natürliches Natriumnitrat (natürlicher Natronsalpeter) darunter zum Absatz bestimmt	t-N t-N 1000 DM	* -	. . -	- - .
2415 70 700	- Anderes Natriumnitrat darunter zum Absatz bestimmt	t-N t-N 1000 DM	*	1 1 .
2415 80 100	- Düngemittel, a.n.g. Düngemittel in Tabletten oder ähnl. Formen oder in Packungen mit einem Rohgewicht von 10 kg oder weniger darunter zum Absatz bestimmt	t t 1000 DM	* . .	4 199 . 6 574	8 085 . 12 641	4 425 4 425 7 079
2415 80 230	- Mineralische oder chemische Düngemittel, die drei düngenden Stoffe Stickstoff, Phosphor und Kalium enthaltend mit einem Stickstoffgehalt von mehr als 10 GHT, bezogen auf den wasserfreien Stoff darunter zum Absatz bestimmt	t-eff. t-eff. 1000 DM	* . .	200 939 71 056 .	243 612 78 020 .	248 671 64 342 .
2415 80 250	- Andere mineralische oder chemische Düngemittel, die drei düngenden Stoffe Stickstoff, Phosphor und Kalium enthaltend darunter zum Absatz bestimmt	t-eff. t-eff. 1000 DM	* . .	14 084 14 084 15 886	17 925 17 925 30 889	10 032 10 032 14 567
2415 80 300	- Diammoniumhydrogenorthosphat (Diammoniumphosphat) darunter zum Absatz bestimmt	t-eff. t-eff. 1000 DM	* -	. . -	- - -

5 Produktion nach Güterarten - Deutschland

Melde-Nr.	Bezeichnung	Einheit	3. VJ 1996	2. VJ 1997	3. VJ 1997	3. VJ 1997 Anzahl Unternehmen
1	2	3	4	5	6	7
2415 80 400	- Ammoniumdihydrogenorthosphat (Monoammoniumphosphat), auch mit Diammoniumhydrogenorthosphat gemischt darunter zum Absatz bestimmt	t-eff. t-eff. 1000 DM	*	1 1
2415 80 530	- - Andere mineralische oder chemische Düngemittel, die beiden düngenden Stoffe Stickstoff und Phosphor enthaltend - - Nitrate und Phosphate enthaltend darunter zum Absatz bestimmt	t-eff. t-eff. 1000 DM	*	2 2
2415 80 590	- - - Andere mineralische oder chemische Düngemittel, die beiden düngenden Stoffe Stickstoff und Phosphor enthaltend darunter zum Absatz bestimmt	t-eff. t-eff. 1000 DM	* - -	- - -	- - -	- -
2415 80 630	- - Mineralische oder chemische Düngemittel, die beiden düngenden Stoffe Phosphor und Kalium enthaltend - - Kaliumsuperphosphate darunter zum Absatz bestimmt	t-eff. t-eff. 1000 DM	*	1 1
2415 80 690	- - - Andere mineralische oder chemische Düngemittel, die beiden düngenden Stoffe Phosphor und Kalium enthaltend darunter zum Absatz bestimmt	t-eff. t-eff. 1000 DM	*	2 2
2415 80 903	- - - Andere mineralische oder chemische Düngemittel - - Ammoniumnitrat und Kaliumchlorid enthaltend darunter zum Absatz bestimmt	t-eff. t-eff. 1000 DM	* - -	- - -	- - -	- -
2415 80 907	- - - Andere mineralische oder chemische Düngemittel, die beiden düngenden Stoffe Stickstoff und Kalium enthaltend darunter zum Absatz bestimmt	t-eff. t-eff. 1000 DM	* - -	- - -	- - -	- -
2415 80 909	- - - Andere mineralische oder chemische Düngemittel, a.n.g. darunter zum Absatz bestimmt	t-eff. t-eff. 1000 DM	* 2 666 2 666 279	. . 721	4 936 4 936 625	4 4
2416 10 350	Polymeres des Ethylens, in Primärformen - Polyethylen mit einer Dichte von weniger als 0,94, in Primärformen - - Lineares Polyethylen darunter zum Absatz bestimmt	t t 1000 DM	* . 144 373	. . .	123 652 123 652 184 264	5 5
2416 10 390	- - - Anderes Polyethylen darunter zum Absatz bestimmt	t t 1000 DM	*	4 4
2416 10 500	- Polyethylen mit einer Dichte von 0,94 oder mehr, in Primärformen darunter zum Absatz bestimmt	t t 1000 DM	* 236 030 362 095	266 629 439 472	157 145 157 145 265 745	5 5
2416 10 700	- Ethylen-Vinylacetat-Copolymere, in Primärformen darunter zum Absatz bestimmt	t t 1000 DM	* 3 593 3 403 10 110	3 3
2416 10 900	- - - Andere Polymere des Ethylens, in Primärformen darunter zum Absatz bestimmt	t t 1000 DM	* . 16 235	. . 19 730	. . .	3 3
2416 20 350	Polymeres des Styrols, in Primärformen - Polystyrol, in Primärformen - - Expandierbares Polystyrol darunter zum Absatz bestimmt	t t 1000 DM	* 63 453 114 361	67 458 123 017	68 271 130 650	3 3
2416 20 390	- - - Anderes Polystyrol darunter zum Absatz bestimmt	t t 1000 DM	*	2 2
2416 20 500	- Styrol-Acrylnitril-Copolymere (SAN), in Primärformen darunter zum Absatz bestimmt	t t 1000 DM	* 48 919 35 768	29 832 35 358	34 753 45 915	3 3
2416 20 700	- Acrylnitril-Butadien-Styrol Copolymere (ABS), in Primärformen darunter zum Absatz bestimmt	t t 1000 DM	*	3 3
2416 20 900	- - - Andere Polymere des Styrols, in Primärformen darunter zum Absatz bestimmt	t t 1000 DM	* 106 964 97 880 198 575	88 348 85 533 177 339	78 383 75 398 167 759	10 10

5 Produktion nach Güterarten - Deutschland

Melde-Nr.	Bezeichnung	Einheit	3. VJ 1996	2. VJ 1997	3. VJ 1997	3. VJ 1997 Anzahl Unternehmen	
1	2	3	4	5	6	7	
	Polymere des Vinylchlorids oder anderer halogener Olefine, in Primärformen						
2416 30 100	- Polyvinylchlorid, nicht mit anderen Stoffen gemischt, in Primärformen	t	*	300 699	324 525	319 238	9
	darunter zum Absatz bestimmt	t					9
		1000 DM		378 407	459 721	461 439	
2416 30 230	- Anderes Polyvinylchlorid, in Primärformen	t	*	.	.	.	3
	- Nicht weichgemachtes Polyvinylchlorid, mit anderen Stoffen gemischt	t		.	.	.	3
	darunter zum Absatz bestimmt	t		.	.	.	
		1000 DM		.	10 164	15 909	
2416 30 250	- Weichgemachtes Polyvinylchlorid, mit anderen Stoffen gemischt	t	*	27 351	31 838	30 175	12
	darunter zum Absatz bestimmt	t		57 973	67 136	63 425	12
		1000 DM					
2416 30 430	- Vinylchlorid-Vinylacetat-Copolymere u.a. Copolymere des Vinylchlorids, in Primärformen	t	*	.	.	.	2
	- Formmassen	t		.	.	.	2
	darunter zum Absatz bestimmt	t		.	.	.	
		1000 DM		.	.	.	
2416 30 450	- Andere Vinylchlorid-Vinylacetat-Copolymere u.a. Copolymere des Vinylchlorids	t	*	69 481	62 281	68 656	4
	darunter zum Absatz bestimmt	t		116 457	108 746	120 128	4
		1000 DM					
2416 30 500	- Polymere des Vinylidenchlorids, in Primärformen	t	*	3 249	3 071	2 888	5
	darunter zum Absatz bestimmt	t		12 149	11 053	10 418	5
		1000 DM					
2416 30 630	- Polytetrafluorethylen, in Primärformen	t	*	-	-	-	-
	- Formmassen	t		-	-	-	-
	darunter zum Absatz bestimmt	t		-	-	-	-
		1000 DM					
2416 30 650	- Anderes Polytetrafluorethylen	t	*	.	.	.	1
	darunter zum Absatz bestimmt	t		.	.	.	1
		1000 DM					
2416 30 700	- Andere fluorierte Polymere, in Primärformen	t	*	.	.	.	1
	darunter zum Absatz bestimmt	t		.	.	.	1
		1000 DM					
2416 30 900	- Polymere der anderen halogenierten Olefine, in Primärformen	t	*	.	.	.	1
	darunter zum Absatz bestimmt	t		.	.	.	1
		1000 DM		.	.	.	
	Polyacetale, andere Polyether und Epoxidharze, in Primärformen; Polycarbonate, Alkydharze, Allylpolyester und andere Polyester, in Primärformen						
	- Polyacetale, Polyetheralkohole, in Primärformen	t	*	23 283	21 303	32 456	4
	- Polyacetale	t		23 283	.	32 456	4
	darunter zum Absatz bestimmt	t		137 825	118 620	154 546	
		1000 DM					
2416 40 150	- Polyetheralkohole (z.B. Polyethylenglykol)	t	*	65 705	45 011	38 878	11
	darunter zum Absatz bestimmt	t		121 246	148 718	.	11
		1000 DM					
2416 40 230	- Andere Polyether, in Primärformen	t	*	.	.	.	1
	- Formmassen	t		.	.	.	1
	darunter zum Absatz bestimmt	t		.	.	.	
		1000 DM					
2416 40 250	- Andere Polyether	t	*	3 298	2 244	2 287	6
	darunter zum Absatz bestimmt	t		2 996	1 920	1 969	6
		1000 DM		19 725	11 555	13 256	
2416 40 303	- Epoxidharze, in Primärformen	t	*	16 022	23 442	23 375	9
	- Formmassen	t		63 512	85 602	86 692	9
	darunter zum Absatz bestimmt	t					
		1000 DM					
2416 40 305	- als Klebstoff bestimmt	t	*	3 455	.	.	9
	darunter zum Absatz bestimmt	t		3 455	.	.	9
		1000 DM		14 941	14 236	15 192	
2416 40 309	- Andere Epoxidharze	t	*	32 755	31 436	30 396	18
	darunter zum Absatz bestimmt	t		140 205	131 436	137 220	17
		1000 DM					
2416 40 430	- Polycarbonate, in Primärformen	t	*	.	.	.	2
	- Formmassen	t		.	.	.	2
	darunter zum Absatz bestimmt	t		.	.	.	
		1000 DM		.	.	.	
2416 40 450	- Andere Polycarbonate	t	*	.	.	.	1
	darunter zum Absatz bestimmt	t		.	.	.	1
		1000 DM		.	.	.	

5 Produktion nach Güterarten - Deutschland

Melde-Nr.	Bezeichnung	Einheit	3. VJ 1996	2. VJ 1997	3. VJ 1997	3. VJ 1997 Anzahl Unternehmen
1	2	3	4	5	6	7
2416 40 500	- Alkydharze, in Primärformen darunter zum Absatz bestimmt	t t 1000 DM	* 46 430 36 813 125 063	47 411 37 457 114 227	48 335 38 528 112 732	17 15
2416 40 630	- Polyethylenterephthalat, in Primärformen - Formmassen darunter zum Absatz bestimmt	t t 1000 DM	* - - -	- - -	- - -	- -
2416 40 650	- - Andere Polyethylenterephthalate darunter zum Absatz bestimmt	t t 1000 DM	*	3 3
2416 40 705	- Ungesättigte flüssige Polyester, in Primärformen - als Klebstoff bestimmt darunter zum Absatz bestimmt	t t 1000 DM	*	1 1
2416 40 709	- - Andere ungesättigte flüssige Polyester darunter zum Absatz bestimmt	t t 1000 DM	* 25 951 71 115	27 201 56 512	24 113 52 877	10 9
2416 40 830	- Ungesättigte nichtflüssige Polyester, in Primärformen - Formmassen darunter zum Absatz bestimmt	t t 1000 DM	*	2 2
2416 40 850	- - Andere ungesättigte nichtflüssige Polyester darunter zum Absatz bestimmt	t t 1000 DM	*	1 1
2416 40 930	- Andere Polyester, in Primärformen - Formmassen darunter zum Absatz bestimmt	t t 1000 DM	* 6 301 31 472	12 582 51 778	11 228 43 853	7 6
2416 40 955	- - Andere Polyester - als Klebstoff bestimmt darunter zum Absatz bestimmt	t t 1000 DM	*	1 1
2416 40 959	- - - Andere Polyester, a.n.g. darunter zum Absatz bestimmt	t t 1000 DM	* 66 336 37 596 160 140	78 078 46 422 180 442	76 188 48 398 183 840	19 18
2416 51 350	Polymere des Propylens oder anderer Olefine, in Primärformen - Polypropylen, in Primärformen - Formmassen darunter zum Absatz bestimmt	t t t 1000 DM	*	6 6
2416 51 370	- - Anderes Polypropylen darunter zum Absatz bestimmt	t t 1000 DM	* 137 650 237 701	132 601 271 103	135 874 251 575	8 8
2416 51 500	- Propylencopolymere in Primärformen; Polymere anderer Olefine, in Primärformen (z.B. Polyisobutyl)en darunter zum Absatz bestimmt	t t 1000 DM	* 36 210 75 700	92 041 162 418	91 024 159 151	7 7
2416 52 305	Polymere des Vinylacetats oder anderer Vinylester, in Primärformen; andere Vinylpolymere, in Primärformen - Polymere des Vinylacetats in wäßriger Dispersion, in Primärformen - als Klebstoff bestimmt darunter zum Absatz bestimmt	t t t 1000 DM	* 39 327 34 471 111 231	38 570 33 108 97 907	36 557 31 649 99 859	9 9
2416 52 309	- - Andere Polymere des Vinylacetats darunter zum Absatz bestimmt	t t 1000 DM	* 14 083 26 821	14 530 26 686	13 591 24 957	8 8
2416 52 505	- Polymere des Vinylacetats (nicht in wäßriger Dispersion), in Primärformen - als Klebstoff bestimmt darunter zum Absatz bestimmt	t t 1000 DM	*	2 2
2416 52 509	- - Andere Polymere des Vinylacetats (nicht in wäßriger Dispersion) darunter zum Absatz bestimmt	t t 1000 DM	* 21 964 115 153	. 119 397	. 118 836	5 5
2416 52 701	- Polyvinylalkohole, auch nichthydrolysierte Acetatgruppen enthaltend, in Primärformen; Polymere anderer Vinylester, in Primärformen; andere Vinylpolymere, in Primärformen - Polyvinylalkohole, als Klebstoff bestimmt darunter zum Absatz bestimmt	t t t 1000 DM	* 3 090 10 252	3 332 11 780	3 700 11 828	4 4
2416 52 703	- - Andere Polyvinylalkohole darunter zum Absatz bestimmt	t t 1000 DM	*	5 4

5 Produktion nach Güterarten - Deutschland

Melde-Nr.	Bezeichnung	Einheit	3. VJ 1996	2. VJ 1997	3. VJ 1997	3. VJ 1997 Anzahl Unternehmen
1	2	3	4	5	6	7
2416 52 705	-- Polymere anderer Vinylester; andere Vinylpolymere; als Klebstoff bestimmt darunter zum Absatz bestimmt	t t 1000 DM	* . 8 222	. . 9 391	. . 9 006	3 3
2416 52 709	-- Andere Polymere anderer Vinylester; andere Vinylpolymere darunter zum Absatz bestimmt	t t 1000 DM	* . 7 263 90 081	. . . 64 849	6 331 89 520	3 3
2416 53 550	Acrylpolymere, in Primärformen -- Polymethylmethacrylat, in Primärformen -- Formmassen darunter zum Absatz bestimmt	t t 1000 DM	* . 17 742 50 405	. . 18 924 59 197	17 063 54 236	4 4
2416 53 575	-- Anderes Polymethylmethacrylat -- als Klebstoff bestimmt darunter zum Absatz bestimmt	t t 1000 DM	*	1 1
2416 53 579	-- -- Anderes Polymethylmethacrylat, a.n.g. darunter zum Absatz bestimmt	t t 1000 DM	* . . .	21 145 78 032	21 223 74 365	4 4
2416 53 950	- Andere Acrylpolymere, in Primärformen -- Formmassen darunter zum Absatz bestimmt	t t 1000 DM	* . 31 904 117 062	43 887 128 697	36 255 114 151	5 5
2416 53 975	-- -- Andere Acrylpolymere -- als Klebstoff bestimmt darunter zum Absatz bestimmt	t t 1000 DM	* . 2 190 2 190 8 086	5 683 5 683 22 923	5 264 21 233	6 6
2416 53 977	-- -- als Dichtungsmasse bestimmt darunter zum Absatz bestimmt	t t 1000 DM	* . 1 278 1 278 4 786	1 212 1 212 4 333	1 289 1 289 3 843	4 4
2416 53 979	-- -- Andere Acrylpolymere, a.n.g. darunter zum Absatz bestimmt	t t 1000 DM	* . 143 091 112 583 398 575	152 130 118 594 409 214	149 232 117 046 398 829	21 17
2416 54 503	Polyamide, in Primärformen - Polyamid -6, -11, -12, -6,6, -6,9, -6,10 oder -6,12, in Primärformen -- Formmassen darunter zum Absatz bestimmt	t t 1000 DM	* . 45 703 118 202	121 723 101 786 423 728	118 492 99 112 420 266	12 12
2416 54 509	-- -- Andere Polyamid -6, -11, -12, -6,6, -6,9, -6,10 oder -6,12 darunter zum Absatz bestimmt	t t 1000 DM	* . 112 540 92 501 322 019	90 763 64 937 192 887	82 675 58 222 182 207	11 11
2416 54 950	- Andere Polyamide, in Primärformen -- Formmassen darunter zum Absatz bestimmt	t t 1000 DM	* . 2 482 2 482 13 478	3 330	4 4
2416 54 975	-- -- Andere Polyamide -- als Klebstoff bestimmt darunter zum Absatz bestimmt	t t 1000 DM	*	1 1
2416 54 979	-- -- Andere Polyamide, a.n.g. darunter zum Absatz bestimmt	t t 1000 DM	* . 11 101 48 994	12 406 58 252	13 685 55 879	7 7
2416 55 550	Harnstoffharze, Thioharnstoffharze, Melaminharze, in Primärformen - Harnstoffharze, Thioharnstoffharze, in Primärformen -- Formmassen darunter zum Absatz bestimmt	t t 1000 DM	*	1 1
2416 55 575	-- -- Andere Harnstoffharze, Thioharnstoffharze -- als Klebstoff bestimmt darunter zum Absatz bestimmt	t t 1000 DM	* . . .	103 490 59 938	95 937 54 857	3 3
2416 55 577	-- -- als Dichtungsmasse bestimmt darunter zum Absatz bestimmt	t t 1000 DM	*	2 2
2416 55 579	-- -- Andere Harnstoffharze, Thioharnstoffharze, a.n.g. darunter zum Absatz bestimmt	t t 1000 DM	* . . 59 781	. . 39 526	. . 36 801	7 7
2416 55 750	- Melaminharze, in Primärformen -- Formmassen darunter zum Absatz bestimmt	t t 1000 DM	* . 1 796 1 796 9 391	3 527 3 545 15 424	3 545 16 242	4 4
2416 55 775	-- -- Andere Melaminharze -- als Klebstoff bestimmt darunter zum Absatz bestimmt	t t 1000 DM	*	1 1
2416 55 779	-- -- Andere Melaminharze, a.n.g. darunter zum Absatz bestimmt	t t 1000 DM	* . 30 466 28 006 72 997	36 272 33 665 77 104	78 098 75 821 81 702	10 9

5 Produktion nach Güterarten - Deutschland

Melde-Nr.	Bezeichnung	Einheit	3. VJ 1996	2. VJ 1997	3. VJ 1997	3. VJ 1997 Anzahl Unternehmen
1	2	3	4	5	6	7
2416 56 350	Andere Aminoharze, Phenolharze, Polyurethane, in Primärformen - Andere Aminoharze, in Primärformen - Formmassen darunter zum Absatz bestimmt	t t 1000 DM	*	2 2
2416 56 370	- - Andere Aminoharze, a.n.g. darunter zum Absatz bestimmt	t 1000 DM	873 4 090	1 553 1 553 4 855	1 726 1 726 6 496	5 5
2416 56 550	- Phenolharze, in Primärformen - - Formmassen darunter zum Absatz bestimmt	t t 1000 DM	7 574 7 574 22 809	9 010 9 010 28 390	9 417 9 417 30 361	4 4
2416 56 575	- - Andere Phenolharze - - - als Klebstoff bestimmt darunter zum Absatz bestimmt	t t 1000 DM	14 433 14 433 17 498	12 677 12 677 16 591	11 945 11 945 16 280	5 5
2416 56 579	- - - Andere Phenolharze, a.n.g. darunter zum Absatz bestimmt	t t 1000 DM	47 318 43 902 80 821	50 789 47 363 87 721	52 692 50 319 92 746	13 11
2416 56 705	- Polyurethane, in Primärformen - - als Klebstoff bestimmt darunter zum Absatz bestimmt	t t 1000 DM	3 091 . 26 915 29 225	14 14
2416 56 709	- - Andere Polyurethane, a.n.g. darunter zum Absatz bestimmt	t t 1000 DM	135 754 115 464 468 167	184 604 160 358 549 806	173 217 148 917 517 651	35 35
2416 57 005	Silicone, in Primärformen - als Klebstoff bestimmt darunter zum Absatz bestimmt	t t 1000 DM	3 3
2416 57 007	- als Dichtungsmasse bestimmt darunter zum Absatz bestimmt	t t 1000 DM	4 822 4 822 49 122	4 682 4 682 47 161	5 274 5 274 51 694	5 5
2416 57 009	- Andere Silicone, a.n.g. darunter zum Absatz bestimmt	t t 1000 DM	57 785 . 326 495	72 306 . 413 659	75 546 . 411 951	17 17
2416 58 100	Andere synthetische, natürliche oder modifizierte natürliche Polymere, a.n.g., in Primärformen; Ionenaustauscher auf Kunststoffbasis, in Primärformen - Petroleumharze, Cumaronharze, Indenharze oder Cumaron-Inden-Harze und Polyterpene, in Primärformen darunter zum Absatz bestimmt	t t 1000 DM	8 733 8 733 23 254	2 2
2416 58 200	- Polysulfide, Polysulfone und andere synthetische Polymere, in Primärformen darunter zum Absatz bestimmt	t t 1000 DM	33 433 . 155 753	39 029 . 190 224	38 800 . 183 968	9 9
2416 58 300	- Celluloseacetate, in Primärformen darunter zum Absatz bestimmt	t t 1000 DM	-	1 .
2416 58 400	- Cellulosenitrate, in Primärformen (z.B. Collodium, Celloidin) darunter zum Absatz bestimmt	t t 1000 DM	6 522 . 32 852	. . .	7 067 . 34 192	3 3
2416 58 505	- Celluloseether und andere chemische Derivate der Cellulose, in Primärformen (z.B. Carboxymethylcellulose, Ethylcellulose, Celluloseester) - - als Klebstoff bestimmt darunter zum Absatz bestimmt	t t 1000 DM	2 210 . 22 146	1 734 . .	2 510 . .	3 3
2416 58 509	- - Andere Celluloseether und andere chemische Derivate der Cellulose (z.B. Carboxymethylcellulose, Ethylcellulose, Celluloseester) darunter zum Absatz bestimmt	t t 1000 DM	26 196 . 137 845	18 442 . 158 315	19 509 . 167 114	7 6
2416 58 600	- Natürliche Polymere (z.B. Alginsäure) und modifizierte natürliche Polymere (z.B. gehärtete Eiweißstoffe, chemische Derivate von Naturkautschuk), a.n.g., in Primärformen darunter zum Absatz bestimmt	t t 1000 DM	342 . 9 290	211 . 9 874	246 . 8 827	4 4
2416 58 700	- Ionenaustauscher auf der Grundlage von synthetischen oder natürlichen Polymeren, in Primärformen darunter zum Absatz bestimmt	t t 1000 DM	10 081 . 40 213	10 818 . 41 800	14 229 . 43 299	4 4

5 Produktion nach Güterarten - Deutschland

Melde-Nr.	Bezeichnung	Einheit	3. VJ 1996	2. VJ 1997	3. VJ 1997	3. VJ 1997 Anzahl Unternehmen
1	2	3	4	5	6	7
2416 60 000	Abfälle, Schnitzel und Bruch von Kunststoffen darunter zum Absatz bestimmt	t t 1000 DM	* 22 299 21 400 32 181	25 233 25 233 33 731	25 824 25 824 36 565	34 33
2417 10 500	Synthetischer Kautschuk und Faktis; Mischungen von Naturkautschukarten mit synthetischem Kautschuk, in Primärformen oder in Platten, Blättern oder Streifen - Latex darunter zum Absatz bestimmt	t t 1000 DM	* 81 282 139 236	68 288 97 498	70 735 105 776	8 8
2417 10 900	- Anderer Kautschuk darunter zum Absatz bestimmt	t t 1000 DM	* 62 459 161 671	69 419 162 376	70 290 171 401	10 10
2420 11 200	Insektizide - auf der Grundlage botanischer und biologischer Erzeugnisse	kg-Wirkstoffgewicht 1000 DM	1 592 .	374 .	1 309 .	4
2420 11 300	- auf der Grundlage von Chlorkohlenwasserstoffen	kg-Wirkstoffgewicht 1000 DM	.	.	.	3
2420 11 400	- auf der Grundlage von Carbamaten	kg-Wirkstoffgewicht 1000 DM	151 182 .	.	146 416 14 774	3
2420 11 500	- auf der Grundlage von Organo-Phosphaten	kg-Wirkstoffgewicht 1000 DM	728 019 36 387	2 093 520 60 774	972 461 30 214	11
2420 11 600	- auf der Grundlage von Pyrethroiden	kg-Wirkstoffgewicht 1000 DM	60 185 14 811	71 538 20 162	48 304 18 299	15
2420 11 700	- auf der Grundlage von Mineralölen	kg-Wirkstoffgewicht 1000 DM	17 264 874	993 .	751 .	3
2420 11 900	- Andere Insektizide	kg-Wirkstoffgewicht 1000 DM	.	.	.	4
2420 12 200	Herbizide - auf der Grundlage von Hormonen mit Phenoxygruppen	kg-Wirkstoffgewicht 1000 DM	.	.	.	1
2420 12 300	- auf der Grundlage von Triazinen	kg-Wirkstoffgewicht 1000 DM	.	.	.	3
2420 12 400	- auf der Grundlage von Acetamiden	kg-Wirkstoffgewicht 1000 DM	530 694 .	1 112 754 .	705 595 .	3
2420 12 500	- auf der Grundlage von Carbamaten	kg-Wirkstoffgewicht 1000 DM	.	.	.	1
2420 12 600	- auf der Grundlage von Dinitroanilinen	kg-Wirkstoffgewicht 1000 DM	.	-	-	-
2420 12 700	- auf der Grundlage von Harnstoffen, Uracilen und Sulfonylharnstoffen	kg-Wirkstoffgewicht 1000 DM	24 278 .	30 263 .	22 626 .	6
2420 12 900	- Andere Herbizide	kg-Wirkstoffgewicht 1000 DM	1 970 369 80 859	1 455 845 58 381	1 540 871 78 064	5
2420 13 500	Keimhemmungsmittel und Pflanzenwuchsregulatoren - Keimhemmungsmittel i.A.E.	kg-Wirkstoffgewicht 1000 DM	.	.	.	1
2420 13 700	- Pflanzenwuchsregulatoren i.A.E.	kg-Wirkstoffgewicht 1000 DM	25 263 .	591 607 23 749	460 384 19 784	5
2420 14 300	Desinfektionsmittel i.A.E. - auf der Grundlage von Ammonium	kg-Wirkstoffgewicht 1000 DM	3 184 513 28 313	3 240 458 30 318	3 092 175 29 243	13
2420 14 500	- auf der Grundlage von Halogenverbindungen	kg-Wirkstoffgewicht 1000 DM	39 211 1 613	37 451 1 847	40 529 756	6
2420 14 900	- Andere Desinfektionsmittel	kg-Wirkstoffgewicht 1000 DM	2 441 157 46 165	2 463 779 49 655	2 522 436 51 394	21
2420 15 520	Fungizide; Rodentizide - Fungizide - - Anorganische Erzeugnisse	kg-Wirkstoffgewicht 1000 DM	1 115 375 4 656	4 721 106 11 966	1 301 303 4 371	6
2420 15 530	- - auf der Grundlage von Dithiocarbamaten	kg-Wirkstoffgewicht 1000 DM	1 713 446 23 429	1 748 441 16 635	1 852 246 18 885	6
2420 15 550	- - auf der Grundlage von Benzimidazolen	kg-Wirkstoffgewicht 1000 DM	276 409 7 790	159 268 6 086	161 628 .	4
2420 15 560	- - auf der Grundlage von Triazolen, Diazolen	kg-Wirkstoffgewicht 1000 DM	502 140 121 495	.	.	3
2420 15 570	- - auf der Grundlage von Morpholinen	kg-Wirkstoffgewicht 1000 DM	.	.	.	2
2420 15 590	- - Andere Fungizide	kg-Wirkstoffgewicht 1000 DM	1 701 635 78 492	2 316 897 84 752	1 387 617 77 890	10

5 Produktion nach Güterarten - Deutschland

Melde-Nr.	Bezeichnung	Einheit	3. VJ 1996	2. VJ 1997	3. VJ 1997	3. VJ 1997 Anzahl Unternehmen
1	2	3	4	5	6	7
2420 15 730	- Rodentizide - Antikoagulierend wirkende Rodentizide	kg-Wirkstoffgewicht 1000 DM	3 282	1 528	2 632	7
2420 15 750	- - Andere Rodentizide	kg-Wirkstoffgewicht 1000 DM	.	.	.	3
2420 15 790	- - Andere ähnliche Erzeugnisse	kg-Wirkstoffgewicht 1000 DM	1 174 994 72 064	1 642 528 42 419	2 193 640 52 884	10
	Anstrichfarben und Lacke auf der Grundlage von synthetischen oder chemisch modifizierten natürlichen Polymeren, in einem wäßrigen Medium dispergiert oder gelöst					
	- Anstrichfarben und Lacke auf der Grundlage von Acryl- oder Vinylpolymeren, in einem wäßrigen Medium dispergiert oder gelöst					
	- - Anstrichfarben					
2430 11 501	- - - für den Innenanstrich	t 1000 DM	117 536 257 079	147 341 291 248	150 657 294 624	85
2430 11 503	- - - für den Außenanstrich	t 1000 DM	47 243 159 955	57 592 177 194	53 251 164 141	82
2430 11 505	- - Andere Anstrichfarben (z.B. Grundierungen)	t 1000 DM	21 103 107 545	24 735 112 734	25 629 128 270	75
2430 11 507	- - Lacke, Dispersionslackfarben	t 1000 DM	8 575 61 617	9 612 59 355	9 410 58 548	64
	- Anstrichfarben u. Lacke auf der Grundlage von anderen synthetischen oder chem. modifizierten natürl. Polymeren, in einem wäßrigen Medium dispergiert oder gelöst					
	- - Anstrichfarben und Lacke					
2430 11 701	- - - auf der Grundlage von Alkydharzen	t 1000 DM	3 648 25 521	4 609 33 619	4 166 31 499	21
2430 11 702	- - - elektrophoretische Lacke	t 1000 DM	14 054 70 573	17 354 85 199	15 890 77 179	14
2430 11 703	- - auf der Grundlage von Wasser- glas, Silikatanstrichfarben	t 1000 DM	9 461 36 146	9 330 34 634	9 339 35 801	25
2430 11 704	- - Anstrichfarben und Lacke					
	- - - auf der Grundlage von Phenol-, Harnstoff- oder Melaminharzen	t 1000 DM	62 694	107 843	116 896	5
2430 11 705	- - - auf der Grundlage von anderen synthetischen Polymeren	t 1000 DM	16 733 108 138	18 591 127 704	19 210 126 632	67
2430 11 706	- - - auf der Grundlage von anderen chemisch modifizierten natürlichen Polymeren	t 1000 DM	5 364 25 240	6 650 29 737	6 620 30 995	19
	Anstrichfarben und Lacke auf der Grundlage von synthetischen oder chemisch modifizierten natürlichen Polymeren, in einem nichtwäßrigen Medium gelöst oder dispergiert; Lösungen der o.a. Polymeren, Anteil des organischen Lösemittels über 50 GHT					
	- Anstrichfarben und Lacke auf der Grundlage von Polyestern, in einem nichtwäßrigen Medium dispergiert oder gelöst; Lösungen von Polyestern mit einem Anteil des organischen Lösemittels über 50 GHT					
2430 12 250	- - Lösungen auf der Grundlage von Polyestern mit einem Anteil an flüchtigen organischen Lösemitteln über 50 GHT (ohne Anstrichfarben und Lacke)	t 1000 DM	7 097 19 614	8 078 31 233	5 550 25 296	9
2430 12 290	- - Anstrichfarben und Lacke auf der Grundlage von Polyestern (ohne Alkydharze), in einem nichtwäßrigen Medium dispergiert oder gelöst	t 1000 DM	16 971 148 753	17 305 146 523	15 638 136 044	41
2430 12 300	- Lösungen auf der Grundlage von Acryl- oder Vinylpolymeren mit einem Anteil an flüchtigen organischen Lösemitteln über 50 GHT (ohne Anstrichfarben und Lacke)	t 1000 DM	3 642 15 866	2 726 22 018	3 316 27 140	17

5 Produktion nach Güterarten - Deutschland

Melde-Nr.	Bezeichnung	Einheit	3. VJ 1996	2. VJ 1997	3. VJ 1997	3. VJ 1997 Anzahl Unternehmen
1	2	3	4	5	6	7
2430 12 550	- Anstrichfarben und Lacke auf der Grundlage von Acryl- und Vinylpolymeren, in einem nichtwäßrigen Medium dispergiert oder gelöst	t	13 814	15 671	15 594	59
2430 12 570	- - Anstrichfarben und Lacke auf der Grundlage von Acrylpolymeren	1000 DM	161 816	177 354	176 724	
2430 12 700	- - Anstrichfarben und Lacke auf der Grundlage von Vinylpolymeren	t	7 497	8 486	8 935	49
2430 12 700	- - Anstrichfarben und Lacke auf der Grundlage von Vinylpolymeren	1000 DM	45 972	47 621	50 831	
2430 12 700	- Lösungen auf der Grundlage v. anderen synthetischen o. chemisch modifizierten natürl. Polymeren mit einem Anteil an flüchtigen organischen Lösemittel über 50 GHt (oh. Anstrichfarben u. Lacke)	t	7 928	9 596	9 275	35
2430 12 901	- Anstrichfarben und Lacke auf der Grundlage von anderen synthetischen oder chemisch modifizierten natürlichen Polymeren	1000 DM	53 002	63 357	62 528	
2430 12 901	- - Festkörperreiche Lacke, High Solids (maximal 30 % organische Lösemittel)	t	9 711	6 767	9 493	36
2430 12 902	- - Anstrichfarben und Lacke	1000 DM	56 818	45 265	52 463	
2430 12 903	- - auf der Grundlage von Alkydharzen, lufttrocknend	t	25 910	27 421	26 881	99
2430 12 903	- - auf der Grundlage von Alkydharzen, wärmetrocknend	1000 DM	174 035	168 897	161 543	
2430 12 904	- - auf der Grundlage von Polyesterharzen	t	9 083	8 216	7 258	37
2430 12 904	- - auf der Grundlage von Polyesterharzen	1000 DM	74 011	68 043	77 126	
2430 12 905	- - auf der Grundlage von Cellulosenitrat	t	.	.	.	5
2430 12 905	- - auf der Grundlage von Cellulosenitrat	1000 DM	8 211	8 362	8 516	69
2430 12 906	- - auf der Grundlage von Phenol-, Harnstoff- oder Melaminharzen	t	49 780	50 689	51 027	
2430 12 907	- - auf der Grundlage von Epoxidharzen	1000 DM	1 088	1 143	1 048	29
2430 12 907	- - auf der Grundlage von Epoxidharzen	t	8 512	8 982	8 362	
2430 12 908	- - auf der Grundlage von Polyurethanharzen	1000 DM	9 276	10 239	10 342	85
2430 12 908	- - auf der Grundlage von Polyurethanharzen	t	75 483	82 139	81 849	
2430 12 909	- - Andere Anstrichfarben und Lacke auf der Grundlage von anderen synthetischen oder chemisch modifizierten natürlichen Polymeren	1000 DM	14 450	15 644	15 717	97
2430 12 909	- - Andere Anstrichfarben und Lacke auf der Grundlage von anderen synthetischen oder chemisch modifizierten natürlichen Polymeren	t	130 694	146 190	146 736	
2430 21 300	- Zubereitete Pigmente, Trübungsmittel, Farben, Schmelzglasuren, Engoben, flüssige Glanzmittel usw. für die Keramik-, Emaillier- oder Glasindustrie; Glasfritte u.a. Glas in Form von Pulver, Granalien, Schuppen oder Flocken	1000 DM	12 205	12 910	12 530	106
2430 21 300	- Zubereitete Pigmente, zubereitete Trübungsmittel, zubereitete Farben u.ä. Zubereitungen für die Keramik-, Emaillier- oder Glasindustrie	t	100 446	104 790	109 529	
2430 21 500	- Schmelzglasuren und andere verglasbaren Massen, Engoben u.ä. Zubereitungen für die Keramik-, Emaillier- oder Glasindustrie	1000 DM	2 744	3 431	3 047	11
2430 21 500	- Schmelzglasuren und andere verglasbaren Massen, Engoben u.ä. Zubereitungen für die Keramik-, Emaillier- oder Glasindustrie	t	32 626	41 625	37 439	
2430 21 703	- Flüssige Glanzmittel u.ä. Zubereitungen für die Keramik-, Emaillier- oder Glasindustrie; Glasfritte und anderes Glas in Form von Pulver, Granalien, Schuppen oder Flocken (z.B. Überfangglas)	1000 DM	24 073	25 007	26 045	7
2430 21 703	- Flüssige Glanzmittel u.ä. Zubereitungen für die Keramik-, Emaillier- oder Glasindustrie; Glasfritte und anderes Glas in Form von Pulver, Granalien, Schuppen oder Flocken (z.B. Überfangglas)	t	12 702	17 644	16 645	
2430 21 705	- - Flüssige Glanzmittel und ähnliche Zubereitungen	t	.	.	.	2
2430 21 705	- - Flüssige Glanzmittel und ähnliche Zubereitungen	1000 DM	.	.	.	
2430 21 705	- - Glasfritte und anderes Glas in Form von Pulver, Granalien, Schuppen oder Flocken	t	.	.	.	2
2430 21 705	- - Glasfritte und anderes Glas in Form von Pulver, Granalien, Schuppen oder Flocken	1000 DM	.	.	.	

5 Produktion nach Güterarten - Deutschland

Melde-Nr.	Bezeichnung	Einheit	3. VJ 1996	2. VJ 1997	3. VJ 1997	3. VJ 1997 Anzahl Unternehmen
1	2	3	4	5	6	7
	Andere Anstrichfarben, Lacke; zubereitete Wasserpigmentfarben, Sikkative; Pigmente in nichtwäßrigen Medien; Prägefolien; Färbemittel; Kitte; Spachtelmassen; zusammengesetzte organische Löse- und Verdünnungsmittel					
2430 22 130	- - - - - Anstrichfarben und Lacke, zubereitete Wasserpigmentfarben für die Lederzubereitung	t	814	1 001	1 035	14
	- - - - - Anstrichfarben und Lacke auf der Grundlage von trocknenden Ölen	1000 DM	6 883	8 239	8 500	
	- - - - - Andere Anstrichfarben und Lacke, a.n.g.; zubereitete Wasserpigmentfarben für die Lederzubereitung	t	13 353	14 727	14 705	16
2430 22 151	- - - - - Zubereitete Pulverlacke	1000 DM	106 055	114 486	114 058	
2430 22 153	- - - - - Anstrichfarben und Lacke auf der Grundlage von Bitumen oder Teer	t	11 483	8 374	7 207	19
	- - - - - Anstrichfarben und Lacke auf der Grundlage von Schellack, natürlichen Gummen oder Harzen usw.	1000 DM	43 207	37 162	31 272	
2430 22 155	- - - - - Zubereitete Wasserpigmentfarben für die Lederindustrie	t	1 558	2 095	2 420	14
	- - - - - Zubereitete Wasserpigmentfarben für die Lederindustrie	1000 DM	8 446	10 446	11 295	
2430 22 157	- - - - - Zubereitete Wasserpigmentfarben für die Lederindustrie	t	639	826	1 197	7
	- - - - - Zubereitete Wasserpigmentfarben für die Lederindustrie	1000 DM	4 026	4 805	5 518	
2430 22 200	- Zubereitete Sikkative	t	.	.	.	6
	- Zubereitete Sikkative	1000 DM	.	.	.	
2430 22 300	- Prägefolien	t	.	.	.	3
	- Prägefolien	1000 DM	.	.	.	
	- Pigmente (einschl. Metallpulver und -flitter), in nichtwäßrigen Medien dispergiert, zum Herstellen von Anstrichfarben; Färbemittel und andere Farbmittel, i.A.E.	t	.	.	.	2
2430 22 430	- - Perlenessenz	1000 DM	.	.	.	
2430 22 450	- - - - - Andere Pigmente (einschl. Metallpulver und -flitter)	t	3 121	4 235	4 245	21
	- - - - - Andere Pigmente (einschl. Metallpulver und -flitter)	1000 DM	25 775	32 752	31 282	
	- Kitte; Spachtelmassen für Anstreicherarbeiten	t	18 553	22 677	23 618	28
2430 22 530	- - - - - Kitte (z.B. Harzzement, Glaserkitt)	1000 DM	104 476	107 912	110 109	
2430 22 550	- - - - - Spachtelmassen für Anstreicherarbeiten	t	33 123	29 929	30 956	39
	- - - - - Spachtelmassen für Anstreicherarbeiten	1000 DM	48 358	46 244	47 834	
	- Nichtfeuerfeste Spachtel- und Verputzmassen für Fassaden, Innenwände, Fußböden, Decken und dergleichen	t	54 278	48 890	53 585	39
2430 22 601	- - - - - Kunstharzgebundene Putze für Fassaden, Innenwände und Decken	1000 DM	122 566	103 638	115 735	
2430 22 603	- - - - - Silikatgebundene Putze für Fassaden, Innenwände und Decken	t	19 403	17 555	18 597	12
	- - - - - Silikatgebundene Putze für Fassaden, Innenwände und Decken	1000 DM	25 300	21 039	22 650	
2430 22 605	- - - - - Andere Putze für Fassaden, Innenwände und Decken	t	17 792	20 415	20 974	14
	- - - - - Andere Putze für Fassaden, Innenwände und Decken	1000 DM	27 518	32 138	32 878	
2430 22 607	- - - - - Spachtel- und Verputzmassen für Fußböden, mit Wasser abbindend	t	92 122	91 040	92 138	14
	- - - - - Spachtel- und Verputzmassen für Fußböden, mit Wasser abbindend	1000 DM	121 741	117 828	118 670	
2430 22 609	- - - - - Andere Spachtel- und Verputzmassen für Fußböden	t	21 622	18 420	19 925	18
	- - - - - Andere Spachtel- und Verputzmassen für Fußböden	1000 DM	47 585	42 285	46 467	
	- Zusammengesetzte organische Löse- und Verdünnungsmittel und Zubereitungen zum Entfernen von Farben oder Lacken	t	9 080	8 853	9 622	54
2430 22 730	- - - - - auf der Grundlage von Butylacetat	1000 DM	29 870	30 290	30 991	
	- - - - - Zubereitungen zum Entfernen von Farben und Lacken, andere zusammengesetzte organische Löse- und Verdünnungsmittel, a.n.g.	t	3 201	1 617	1 674	28
2430 22 793	- - - - - Zubereitungen zum Entfernen von Farben und Lacken (Abbeizer)	1000 DM	21 859	10 080	10 517	
2430 22 799	- - - - - Andere zusammengesetzte organische Löse- und Verdünnungsmittel, a.n.g.	t	45 601	53 678	51 472	139
	- - - - - Andere zusammengesetzte organische Löse- und Verdünnungsmittel, a.n.g.	1000 DM	93 969	99 068	97 217	

5 Produktion nach Güterarten - Deutschland

Melde-Nr.	Bezeichnung	Einheit	3. VJ 1996	2. VJ 1997	3. VJ 1997	3. VJ 1997 Anzahl Unternehmen
1	2	3	4	5	6	7
2430 23 500	Farben für Kunstmaler, für den Unterricht, für die Plakatmalerei, für Farbtönungen, zur Unterhaltung u.ä. Farben, in Tüfeln, Tuben o.ä. Aufmachungen - in Zusammenstellungen	t 1000 DM	380 10 094	383 13 833	349 12 653	9
2430 23 700	- nicht in Zusammenstellungen	t 1000 DM	515 19 590	579 17 026	513 16 328	11
2430 24 530	Druckfarben - Schwarze Druckfarben - - für Lithographie	t 1000 DM	15 008 75 969	19 314 97 681	22 108 113 343	9
2430 24 550	- - für Flexographie	t 1000 DM	385 2 609	407 2 738	423 2 874	12
2430 24 590	- - für andere Verwendung	t 1000 DM	4 851 26 301	5 785 31 975	5 596 30 412	14
2430 24 730	- Andere Druckfarben - - für Lithographie	t 1000 DM	10 965 101 443	12 269 108 400	12 593 113 648	10
2430 24 750	- - für Flexographie	t 1000 DM	9 943 90 186	11 057 101 781	10 823 100 005	19
2430 24 790	- - für andere Verwendung	t 1000 DM	39 553 243 859	40 833 252 628	41 397 255 569	19
2441 10 300	Salicylsäure, O-Acetylsalicylsäure, ihre Salze und Ester - Salicylsäure und ihre Salze darunter zum Absatz bestimmt	t 1000 DM	*	3 3
2441 10 500	- O-Acetylsalicylsäure, ihre Salze und Ester darunter zum Absatz bestimmt	t 1000 DM	*	1 1
2441 10 700	- Andere Ester der Salicylsäure und ihre Salze (z.B. Methylsalicylat, Phenylsalicylat) darunter zum Absatz bestimmt	t 1000 DM	* 86 773	173 1 171	85 1 175	4 4
2441 20 100	Lysinsäure, -ester, Glutaminsäure und deren Salze; quartäre organische Ammoniumsalze und -hydroxide; Phosphoaminolipoide; acyclische und cyclische Amide (einschl. Carbamaten) (ohne Ureine und Derivate) - Lysin und seine Ester; Salze dieser Erzeugnisse darunter zum Absatz bestimmt	t 1000 DM	* -	- -	- -	- -
2441 20 200	- Glutaminsäure und ihre Salze darunter zum Absatz bestimmt	t 1000 DM	* -	- -	- -	- -
2441 20 300	- Cholin und seine Salze darunter zum Absatz bestimmt	t 1000 DM	*	2 2
2441 20 400	- Lecithine und andere Phosphoaminolipoide darunter zum Absatz bestimmt	t 1000 DM	*	2 2
2441 20 500	- Andere quartäre organische Ammoniumsalze und -hydroxide darunter zum Absatz bestimmt	t 1000 DM	* .	5 514 4 879	5 723 5 245	14 14
2441 20 600	- Acyclische Amide (einschl. acyclischer Carbamate) und ihre Derivate, Salze dieser Erzeugnisse darunter zum Absatz bestimmt	t 1000 DM	* 100 395 86 744 87 120	166 284 97 502	133 064 78 733	11 11
2441 20 700	- Andere cyclische Amide (ohne Ureine, aber einschl. cyclischer Carbamate) und ihre Derivate; Salze dieser Erzeugnisse darunter zum Absatz bestimmt	t 1000 DM	*	8 7
2441 31 100	Ausgewählte heterocyclische Verbindungen - Lactone (ohne Coumarin, Methylcoumarine und Ethylcoumarine) darunter zum Absatz bestimmt	t 1000 DM	* 9 762 8 129	9 197 12 023	11 511 7 898	5 5
2441 31 200	- Phenazon (Antipyrin) und seine Derivate darunter zum Absatz bestimmt	t 1000 DM	*	1 1
2441 31 300	- Andere Verbindungen, die einen nichtkondensierten Pyrazolring (auch hydriert) in der Struktur enthalten (z.B. Phenylbutazon) darunter zum Absatz bestimmt	t 1000 DM	* 1 228 306 17 707	1 426 235 21 163	1 196 157 17 894	6 5

5 Produktion nach Güterarten - Deutschland

Melde-Nr.	Bezeichnung	Einheit	3. VJ 1996	2. VJ 1997	3. VJ 1997	3. VJ 1997 Anzahl Unternehmen
1	2	3	4	5	6	7
2441 31 400	- Hydantoin und seine Derivate darunter zum Absatz bestimmt	t 1000 DM	* 96	185 . .	3 3
2441 31 550	- Verbindungen, die einen Pyrimidinring (auch hydriert) oder Piperazinring in der Struktur enthalten; Nucleinsäuren und ihre Salze - - Malonylharnstoff (Barbitursäure) und seine Derivate; Salze dieser Erzeugnisse darunter zum Absatz bestimmt	t 1000 DM	* . 65 2 885	201 . 2 731	138 . 2 329	4 3
2441 31 590	- - Andere Verbindungen, die einen Pyrimidinring (auch hydriert) oder Piperazinring in der Struktur enthalten; Nucleinsäuren und ihre Salze (z.B. Diazinon) darunter zum Absatz bestimmt	t 1000 DM	* 2 172 1 687 .	3 695 . .	2 916 . 197 277	11 10
2441 31 700	- Verbindungen, die einen nichtkondensierten Triazinring (auch hydriert) in der Struktur enthalten (ohne Melamin) darunter zum Absatz bestimmt	t 1000 DM	* 7 926 15 958	9 708 24 011	6 804 21 605	5 5
2441 31 800	- Verbindungen, die ein Phenothiazinringsystem (auch hydriert) enthalten, nicht weiter kondensiert darunter zum Absatz bestimmt	t 1000 DM	* . -	1 -
2441 32 000	Sulfamide darunter zum Absatz bestimmt	t 1000 DM	* 1 211 912 65 383	1 031 . 76 380	1 623 . 75 515	8 8
2441 40 000	Chemisch reine Zucker (ohne Saccharose, Lactose, Maltose, Glucose, Fructose), Ether und Ester von Zuckern und ihre Salze darunter zum Absatz bestimmt	t 1000 DM	*	1 1
2441 51 100	Natürliche, auch synthetisch hergestellte Provitamine und Vitamine (einschl. natürlicher Konzentrate), ihre hauptsächlich als Vitamine gebrauchten Derivate, auch untereinander gemischt, auch in Lösungsmitteln - Provitamine, ungemischt	1000 DM	.	.	.	3
2441 51 230	- Vitamine A, B1 und ihre Derivate, ungemischt	1000 DM	.	.	.	1
2441 51 250	- - Vitamine A und ihre Derivate	1000 DM	.	.	.	1
2441 51 330	- - Vitamin B2 und seine Derivate	1000 DM	.	.	.	2
2441 51 350	- - D- oder DL-Pantothenensäure (Vitamin B3 oder B5) und ihre Derivate	1000 DM	.	.	.	1
2441 51 430	- Vitamine B6 und B12 und ihre Derivate, ungemischt	1000 DM	.	.	.	2
2441 51 450	- - Vitamin B6 und seine Derivate	1000 DM	.	-	-	-
2441 51 530	- - Vitamine B6 und B12 und ihre Derivate, ungemischt	1000 DM	25 256	20 249	18 017	3
2441 51 550	- - Vitamin C und seine Derivate	1000 DM	.	.	.	2
2441 51 590	- - Andere Vitamine und ihre Derivate (z.B. Vitamin B9, Vitamin H)	1000 DM	.	.	.	2
2441 51 900	- Natürliche Konzentrate von Vitaminen; Mischungen von Vitaminen und ihren Derivaten, auch in Lösungsmitteln aller Art	1000 DM	59 907	47 552	48 162	8
2441 52 200	Natürliche, auch synthetisch hergestellte Hormone; ihre hauptsächlich als Hormone gebrauchten Derivate; andere hauptsächlich als Hormone gebrauchte Steroide - Hormone des Hypophysenvorderlappens und ähnliche Hormone und ihre Derivate	1000 DM	.	-	.	1

5 Produktion nach Güterarten - Deutschland

Melde-Nr.	Bezeichnung	Einheit	3. VJ 1996	2. VJ 1997	3. VJ 1997	3. VJ 1997 Anzahl Unternehmen
1	2	3	4	5	6	7
2441 52 350	- Hormone der Nebennierenrinde und ihre Derivate - Cortison, Hydrocortison, Prednison (Dehydrocortison) und Prednisolon (Dehydrohydrocortison)	1000 DM	-	-	-	-
2441 52 370	- Halogenderivate der Hormone der Nebennierenrinde	1000 DM	.	.	.	2
2441 52 390	- Andere Hormone der Nebennierenrinde und ihre Derivate (z.B. Acetate des Cortisons oder des Hydrocortisons)	1000 DM	.	-	.	1
2441 52 500	- Insulin und seine Salze	1000 DM	.	-	-	-
2441 52 700	- Östrogene und Gestagene	1000 DM	-	-	-	-
2441 52 900	- Andere Hormone und ihre Derivate; andere hauptsächlich als Hormone gebrauchte Steroide	1000 DM	.	2 283	2 514	4
2441 53 130	Natürliche, auch synthetisch hergestellte Glykoside und pflanzliche Alkaloide, ihre Salze, Ether, Ester und anderen Derivate - Natürliche, auch synthetisch hergestellte Glykoside, ihre Salze, Ether, Ester und anderen Derivate - Rutosid (Rutin) und seine Derivate	1000 DM	.	.	.	1
2441 53 150	- Andere natürliche, auch synthetisch hergestellte Glykoside und ihre Salze, Ether, Ester und anderen Derivate (z.B. Digitalis-Glykoside, Glycyrrhizin)	1000 DM	.	.	.	2
2441 53 230	- Opium- und Chinaalkaloide und ihre Derivate; Salze dieser Erzeugnisse - Opiumalkaloide und ihre Derivate; Salze dieser Erzeugnisse	1000 DM	.	.	.	1
2441 53 250	- Chinin und seine Salze	1000 DM	.	.	.	2
2441 53 290	- Andere Chinaalkaloide und ihre Derivate; Salze dieser Erzeugnisse	1000 DM	-	-	-	-
2441 53 300	- Coffein und seine Salze	1000 DM	25 025	29 848	26 588	5
2441 53 400	- Ephedrine und ihre Salze	1000 DM	.	.	.	1
2441 53 500	- Theophyllin und Aminophyllin (Theophyllin-Ethylendiamin) und ihre Derivate; Salze dieser Erzeugnisse	1000 DM	31 327	28 437	14 877	3
2441 53 600	- Mutterkornalkaloide und ihre Derivate; Salze dieser Erzeugnisse	1000 DM	-	-	-	-
2441 53 700	- Nicotin und seine Salze	1000 DM	-	-	-	-
2441 53 900	- Andere natürliche, auch synthetisch hergestellte pflanzliche Alkaloide, ihre Salze, Ether, Ester und anderen Derivate (z.B. Cocain, Emetin)	1000 DM	54 134	51 388	.	4
2441 54 300	Antibiotika - Penicilline und ihre Derivate mit Penicillansäurestruktur; Salze dieser Erzeugnisse darunter zum Absatz bestimmt	kg kg 1000 DM	*	2 1
2441 54 400	- Streptomycine und ihre Derivate; Salze dieser Erzeugnisse darunter zum Absatz bestimmt	kg kg 1000 DM	* - -	- - -	- - -	- - -
2441 54 500	- Tetracycline und ihre Derivate; Salze dieser Erzeugnisse darunter zum Absatz bestimmt	kg kg 1000 DM	* - -	- - -	- - -	- - -
2441 54 600	- Chloramphenicol und seine Derivate; Salze dieser Erzeugnisse darunter zum Absatz bestimmt	kg kg 1000 DM	* - -	- - -	- - -	- - -

5 Produktion nach Güterarten - Deutschland

Melde-Nr.	Bezeichnung	Einheit	3. VJ 1996	2. VJ 1997	3. VJ 1997	3. VJ 1997 Anzahl Unternehmen
1	2	3	4	5	6	7
2441 54 700	- Erythromycin und seine Derivate; Salze dieser Erzeugnisse darunter zum Absatz bestimmt	kg kg 1000 DM	* - -	- - -	- - -	- - -
2441 54 900	- Andere Antibiotika darunter zum Absatz bestimmt	kg kg 1000 DM	*	1 1 .
	Drüsen, andere Organe, andere menschliche oder tierische Stoffe zu therapeutischen u.ä. Zwecken; Heparin; menschliches Blut; tierisches Blut zu therapeutischen u.ä. Zwecken zubereitet; Kulturen von Mikroorganismen					
2441 60 100	- Drüsen und andere Organe, getrocknet, auch als Pulver	1000 DM	5 587	7 077	6 045	3
2441 60 200	- Auszüge aus Drüsen oder anderen Organen oder ihren Absonderungen	1000 DM	5 194	4 078	4 671	5
2441 60 300	- Heparin und seine Salze; andere menschliche oder tierische Stoffe zu therapeutischen oder prophylaktischen Zwecken	1000 DM	.	.	.	1
2441 60 500	- Menschliches Blut; tierisches Blut, zu therapeutischen, prophylaktischen oder diagnostischen Zwecken zubereitet; Kulturen von Mikroorganismen (ohne Hefen); andere Toxine u.ä. Erzeugnisse, a.n.g.	1000 DM	8 640	8 258	8 220	6
	Arzneiwaren, Penicilline, Streptomycine oder andere Antibiotika enthaltend					
2442 11 300	- Penicillin oder Streptomycine oder ihre Derivate enthaltend, weder dosiert noch in Aufmachungen für den Einzelverkauf	1000 DM	.	.	2 578	4
2442 11 500	- andere Antibiotika enthaltend, weder dosiert noch in Aufmachungen für den Einzelverkauf	1000 DM	12 150	.	.	4
2442 11 600	- Penicillin oder Streptomycine oder ihre Derivate enthaltend, dosiert oder i.A.E.	1000 DM	109 704	42 538	36 137	24
2442 11 800	- andere Antibiotika enthaltend, dosiert oder i.A.E.	1000 DM	1 028 346	930 089	830 884	72
	Arzneiwaren (ohne solche mit Antibiotika), Hormone enthaltend					
2442 12 300	- Insulin enthaltend, weder dosiert noch i.A.E.	1000 DM	-	-	-	-
2442 12 500	- Hormone enthaltend (ohne solche mit Antibiotika oder Insulin), weder dosiert noch i.A.E.	1000 DM	.	.	.	2
2442 12 600	- Insulin enthaltend, dosiert oder i.A.E.	1000 DM	.	.	.	3
2442 12 700	- Hormone der Nebennierenrinde enthaltend, dosiert oder i.A.E.	1000 DM	95 267	93 643	86 352	19
2442 12 800	- andere Hormone enthaltend, dosiert oder i.A.E.	1000 DM	254 840	294 084	310 379	30
	Arzneiwaren, Alkaloide oder ihre Derivate, Jod, Jodverbindungen, Vitamine, jedoch weder Hormone noch Antibiotika enthaltend					
2442 13 100	- Alkaloide oder ihre Derivate, jedoch weder Hormone oder Antibiotika enthaltend, weder dosiert noch i.A.E.	1000 DM	29 098	.	.	4
2442 13 200	- Jod oder Jodverbindungen oder andere zu therapeutischen oder prophylaktischen Zwecken gemischte Bestandteile enthaltend, a.n.g., weder dosiert noch i.A.E.	1000 DM	69 653	78 567	71 951	11
2442 13 400	- Alkaloide oder ihre Derivate enthaltend (ohne solche mit Hormonen oder Antibiotika), dosiert oder i.A.E.	1000 DM	448 246	458 825	425 734	36

5 Produktion nach Güterarten - Deutschland

Melde-Nr.	Bezeichnung	Einheit	3. VJ 1996	2. VJ 1997	3. VJ 1997	3. VJ 1997 Anzahl Unternehmen
1	2	3	4	5	6	7
2442 13 600	- Vitamine, Provitamine oder Mischungen derselben (auch in Lösemitteln aller Art) enthaltend, dosiert oder i.A.E.	1000 DM	857 264	718 190	682 509	74
2442 13 800	- Jod oder Jodverbindungen oder andere zu therapeutischen oder prophylaktischen Zwecken gemischte Bestandteile enthaltend, a.n.g., dosiert oder i.A.E.	1000 DM	3 554 183	3 692 639	3 533 570	125
	Antisera u.a. Blutbestandteile; Vaccine					
2442 21 200	- Antisera und andere Blutfraktionen	1000 DM	119 976	137 660	151 839	8
2442 21 400	- Vaccine für die Humanmedizin	1000 DM	142 340	.	.	4
2442 21 650	- - Vaccine für die Veterinärmedizin	1000 DM	.	.	.	1
2442 21 690	- - gegen Maul- und Klauenseuche	1000 DM	17 727	26 411	22 954	6
2442 22 000	- - Andere Vaccine	1000 DM	89 009	101 915	113 417	6
	Empfängnisverhütende chemische Zubereitungen auf der Grundlage von Hormonen oder Spermiziden	1000 DM	89 009	101 915	113 417	6
	Reagenzien zum Bestimmen der Blutgruppen oder Blutfaktoren; Röntgenkontrastmittel; diagnostische Reagenzien; Zahnzement u.a. Zahnfüllstoffe; Zement zum Wiederherstellen von Knochen					
2442 23 200	- Reagenzien zum Bestimmen der Blutgruppen oder Blutfaktoren	1000 DM	12 711	9 404	13 296	8
2442 23 400	- Röntgenkontrastmittel; diagnostische Reagenzien zur Verwendung am Patienten	1000 DM	412 149	501 699	527 615	11
2442 23 600	- Zahnzement u.a. Zahnfüllstoffe; Zement zum Wiederherstellen von Knochen	1000 DM	25 192	27 834	21 807	10
	Watte, Mull, Binden; steriles Catgut u.ä. Material; sterile Laminariastifte; sterile resorbierbare blutstillende Einlagen; Taschen u.a. Behältnisse mit Apothekenausstattung für Erste Hilfe					
2442 24 100	- Heftpflaster u.a. Waren mit Klebeschicht, für medizinische Zwecke aufgemacht	1000 DM	98 216	100 772	95 178	8
2442 24 300	- Watte, Mull, Binden u. dgl. (Verbandszeug, Pflaster), mit medikamentösen Stoffen getränkt oder überzogen oder i.A.E. zu medizinischen, chirurgischen, zahnärztlichen oder tierärztlichen Zwecken	1000 DM	125 567	130 619	102 967	17
2442 24 500	- Steriles Catgut, ähnliches steriles Nahtmaterial für chirurgische Zwecke; sterile Laminariastifte; sterile resorbierbare blutstillende Einlagen zu chirurgischen oder zahnärztlichen Zwecken	1000 DM	145 429	124 762	143 606	9
2442 24 700	- Taschen u.a. Behältnisse mit Apothekenausstattung für Erste Hilfe	1000 DM	7 248	10 534	10 719	3
2451 10 500	Glycerin, -wasser und -unterlaugen					
	- Glycerin, roh; Glycerinwasser und Glycerinunterlaugen	t	*	.	.	2
	darunter zum Absatz bestimmt	1000 DM	.	.	.	2
2451 10 700	- Anderes Glycerin, synthetisches	t	*	27 047	27 933	6
	Glycerin	t	*	27 933	30 545	6
	darunter zum Absatz bestimmt	1000 DM	55 593	49 711	51 333	6
	Organische grenzflächenaktive Stoffe (ohne Seifen)					
2451 20 200	- anionisch wirkend	t	*	104 313	104 996	19
	darunter zum Absatz bestimmt	t	*	81 637	85 738	19
		1000 DM	135 557	132 620	144 694	
2451 20 300	- kationisch wirkend	t	*	7 326	7 387	11
	darunter zum Absatz bestimmt	t	*	18 845	19 357	11
		1000 DM	18 845	19 357	20 131	
2451 20 500	- nichtionogen wirkend	t	*	79 817	89 991	18
	darunter zum Absatz bestimmt	t	*	61 571	67 233	18
		1000 DM	161 453	180 686	181 473	

5 Produktion nach Güterarten - Deutschland

Melde-Nr.	Bezeichnung	Einheit	3. VJ 1996	2. VJ 1997	3. VJ 1997	3. VJ 1997 Anzahl Unternehmen
1	2	3	4	5	6	7
2451 20 900	- Andere organische grenzflächenaktive Stoffe darunter zum Absatz bestimmt	t 1000 DM	14 827 22 163	16 360 22 564	15 229 23 711	13 13
	Seifen; als Seife verwendbare organische grenzflächenaktive Stoffe und Zubereitungen in bestimmten Formen, auch ohne Gehalt an Seife; Papier usw. mit Seife oder Reinigungsmitteln getränkt oder überzogen					
	- in Form von Tafeln, Riegeln usw., zur Körperpflege; Feinseifen, Medizinalseifen					
2451 31 203	- - Rasierseifen	t 1000 DM	128 1 245	165 1 320	116 1 099	4
2451 31 205	- - Papier, Watte, Filz und Vliesstoffe, mit Seife oder Reinigungsmitteln getränkt oder überzogen, zur Körperpflege	t 1000 DM	.	-	-	-
2451 31 209	- - Andere Seifen (z.B. Feinseife, Medizinalseife)	t 1000 DM	19 833 90 537	16 161 76 345	18 161 82 075	22
	- in Form von Tafeln, Riegeln usw., nicht zur Körperpflege					
2451 31 530	- - Industrieseifen	t 1000 DM	2 218 5 111	2 750 6 367	2 829 6 305	7
2451 31 550	- - Haushaltskernseifen	t 1000 DM	438 1 068	437 1 093	340 847	3
2451 31 590	- - Andere Seifen, nicht zur Körperpflege	t 1000 DM	183 1 489	100 1 015	.	2
	- Seifen in anderen Formen					
2451 31 730	- - in Form von Flocken, Körner oder Pulver	t 1000 DM	2 318 3 078	757 1 154	1 737 2 220	3
	- in anderen Formen					
2451 31 793	- - flüssig und pastenförmig, zur Körperpflege	t 1000 DM	6 081 22 436	5 742 20 403	5 604 19 455	39
2451 31 799	- - - nicht zur Körperpflege	t 1000 DM	2 927 9 447	3 084 9 403	2 556 7 725	15
	Grenzflächenaktive Zubereitungen, zubereitete Waschmittel und Waschhilfsmittel, zubereitete Reinigungsmittel, auch Seife enthaltend					
2451 32 300	- Grenzflächenaktive Zubereitungen (ohne Seifen), i.A.E.	t 1000 DM	12 221 46 472	11 681 50 859	8 538 44 269	17
	- Zubereitete Waschmittel, Waschhilfsmittel und zubereitete Reinigungsmittel, auch Seife enthaltend, i.A.E.					
2451 32 523	- - Universalwaschmittel, i.A.E.	t 1000 DM	7 446 15 017	8 738 14 121	7 848 13 746	13
2451 32 529	- - - Andere Universalwaschmittel	t 1000 DM	118 615 354 604	116 861 343 563	110 767 307 242	17
2451 32 533	- - - Spezialwaschmittel, i.A.E.	t 1000 DM	3 934 23 233	2 759 12 902	2 885 13 376	15
2451 32 539	- - - Andere Spezialwaschmittel	t 1000 DM	14 623 64 677	14 705 61 559	13 164 57 899	14
2451 32 573	- - Geschirrspülmittel, i.A.E.	t 1000 DM	1 672 3 593	1 572 4 229	2 016 4 863	17
2451 32 575	- - - Handgeschirrspülmittel	t 1000 DM	24 879 49 868	23 286 47 904	22 670 44 490	41
2451 32 577	- - - Maschinengeschirrspülmittel	t 1000 DM	33 371 78 486	36 987 95 286	37 962 95 440	24
	- - Andere zubereitete Waschmittel, Waschhilfsmittel und Reinigungsmittel, i.A.E.					
2451 32 591	- - - Stärken, Steifen u.a. Waschhilfsmittel	t 1000 DM	10 116 37 025	10 015 31 993	9 056 28 962	30
2451 32 592	- - - Wasch- und Reinigungsmittel für Teppiche, i.A.E.	t 1000 DM	1 522 8 959	1 002 8 315	1 023 8 584	12
2451 32 593	- - - Wasch- und Reinigungsmittel für andere Fußbodenbeläge, i.A.E.	t 1000 DM	9 423 35 225	9 148 34 760	8 805 36 834	24
2451 32 594	- - - Autowaschmittel, i.A.E.	t 1000 DM	2 483 11 200	2 032 11 181	3 207 11 528	20
2451 32 595	- - - Fensterputzmittel, i.A.E.	t 1000 DM	3 270 11 400	3 831 14 756	3 127 12 585	25

5 Produktion nach Güterarten - Deutschland

Melde-Nr.	Bezeichnung	Einheit	3. VJ 1996	2. VJ 1997	3. VJ 1997	3. VJ 1997 Anzahl Unternehmen
1	2	3	4	5	6	7
2451 32 596	- - - WC-Reinigungsmittel, i.A.E.	t 1000 DM	18 384 56 882	16 189 51 343	16 751 51 398	28
2451 32 597	- - - Andere Reinigungsmittel, flüssig	t 1000 DM	15 227 47 194	18 885 53 630	19 387 54 895	51
2451 32 598	- - - Andere Reinigungsmittel, nicht flüssig	t 1000 DM	2 015 4 936	2 487 6 021	6 044	12
2451 32 600	- Grenzflächenaktive Zubereitungen (ohne Seifen), n.A.E.	t 1000 DM	22 251 84 031	28 365 96 133	27 124 95 686	23
	- Zubereitete Waschmittel, Waschhilfsmittel und zubereitete Reinigungsmittel, auch Seife enthaltend, n.A.E.					
2451 32 720	- - Wasch- und Reinigungsmittel für Teppiche, n.A.E.	t 1000 DM	3 444 7 123	4 114 8 006	4 198 8 074	9
2451 32 730	- - Wasch- und Reinigungsmittel für andere Fußbodenbeläge, n.A.E.	t 1000 DM	13 006 35 820	12 714 37 662	13 005 39 611	18
2451 32 740	- - Autowaschmittel, n.A.E.	t 1000 DM	14 025 27 766	17 247 33 579	15 422 30 532	21
2451 32 750	- - Fensterputzmittel, n.A.E.	t 1000 DM	122 227	143 208	132 208	6
2451 32 770	- - WC-Reinigungsmittel, n.A.E.	t 1000 DM	1 878 4 231	1 654 4 051	1 625 4 004	7
	- - Andere zubereitete Waschmittel, Waschhilfsmittel und zubereitete Reinigungsmittel, auch Seife enthaltend, n.A.E.					
2451 32 791	- - - Andere Haushaltsreiniger, n.A.E.	t 1000 DM	2 137 7 487	3 012 13 162	3 085 12 087	18
2451 32 792	- - - Universalwaschmittel, n.A.E.	t 1000 DM	2 032 4 807	1 535 3 360	1 974 4 282	5
2451 32 793	- - - Spezialwaschmittel, n.A.E.	t 1000 DM	2 032	3 479	2 947	5
2451 32 794	- - - Geschirrspülmittel, n.A.E.	t 1000 DM	2 338 4 188	3 054 6 387	3 773 5 270	8
2451 32 795	- - - Waschhilfsmittel, n.A.E.	t 1000 DM	1 716 4 241	2 362 4 515	2 187 4 123	5
2451 32 796	- - - Reinigungs- und Entfettungsmittel für technische Zwecke, n.A.E.	t 1000 DM	9 283 26 738	10 342 28 672	10 309 29 128	38
2451 32 797	- - - Reinigungsmittel für die Ernährungswirtschaft	t 1000 DM	23 578 52 719	23 629 53 177	24 757 55 733	16
2451 32 798	- - - Andere Industriereiniger, a.n.g., flüssig	t 1000 DM	3 548 12 832	4 004 13 376	4 137 14 246	26
2451 32 799	- - - Andere Industriereiniger, a.n.g., nicht flüssig	t 1000 DM	.	.	.	10
2451 41 000	Zubereitungen zum Parfümieren oder Desodorieren von Räumen, duftende Zubereitungen für religiöse Zeremonien	1000 DM	16 052	18 844	24 425	19
	Künstliche Wachse und zubereitete Wachse					
2451 42 500	- Chemisch modifiziertes Montanwachs	t 1000 DM	.	.	.	2
	darunter zum Absatz bestimmt	t 1000 DM	.	.	.	2
2451 42 700	- Polyethylenglykolwachs	t 1000 DM	3 811	5 285	5 590	5
	darunter zum Absatz bestimmt	t 1000 DM	9 427	13 342	14 215	5
2451 42 900	- Andere künstliche Wachse und zubereitete Wachse (einschl. Siegelack)	t 1000 DM	24 442 99 190	22 160 96 579	21 071 95 631	19
	Schuh- und Lederpflegemittel; Möbel- und Bohnerwachs; Autopflegemittel; Polier- und Scheuermittel					
2451 43 350	- Schuhcreme u.ä. Schuh- oder Lederpflegemittel	t 1000 DM	1 212 24 463	1 103 25 542	1 301 28 901	9
2451 43 370	- - Lederpflegemittel	t 1000 DM	805 8 921	764 7 095	925 8 881	12
	- Möbel- und Bohnerwachs u.ä. Zubereitungen					
2451 43 550	- - für Böden	t 1000 DM	4 638 14 451	4 374 13 438	3 764 11 529	21

5 Produktion nach Güterarten - Deutschland

Melde-Nr.	Bezeichnung	Einheit	3. VJ 1996	2. VJ 1997	3. VJ 1997	3. VJ 1997 Anzahl Unternehmen
1	2	3	4	5	6	7
2451 43 570	- - für Möbel	t	529	382	424	15
	- Poliermittel für Karosserien u.ä.	1000 DM	3 552	2 751	2 787	
	- Autopflegemittel (ohne Poliermittel für Metall)					
2451 43 750	- - Lackpflegemittel für Autos	t	1 705	2 009	1 602	12
		1000 DM	16 262	20 540	15 267	
2451 43 770	- - Poliermittel für Autos	t	142	275	141	6
		1000 DM	778	1 694	743	
2451 43 790	- - Andere Zubereitungen (ohne Pflegemittel für Autos)	t	529	524	643	12
		1000 DM	2 945	2 721	3 148	
	- Polier- und Pflegemittel für Metall, Glas					
2451 43 830	- - Zubereitungen zum Polieren von Metall	t	5 403	8 122	7 107	17
		1000 DM	18 577	26 468	21 570	
2451 43 890	- - Andere Polier-, Pflegemittel u.ä. Zubereitungen	t	347	466	459	16
		1000 DM	5 334	6 426	5 143	
2451 44 000	Scheuermittel (Pasten, Pulver u.ä. Zubereitungen, ohne Polierpasten)	t	4 536	3 812	4 019	17
		1000 DM	13 056	12 506	12 669	
2452 11 500	Duftstoffe und -wässer	1				
	- Duftstoffe (Parfüms)	1000 DM	236 917	296 611	215 374	9
			.	.	.	
2452 11 700	- Duftwässer (Toilettewässer)	1	1 571 072	1 519 374	1 317 129	28
		1000 DM	87 983	85 402	75 436	
2452 12 500	Schminkmittel (Make-up)					
	- für die Lippen	1000 DM	88 226	84 685	94 103	16
2452 12 700	- für die Augen	1000 DM	41 016	37 969	41 003	14
	Zubereitungen zur Hand- oder Fußpflege					
2452 13 030	- zur Handpflege, auch Nagelpflegemittel	1000 DM	47 152	39 171	38 452	59
2452 13 050	- zur Fußpflege	1000 DM	13 651	19 049	16 500	27
2452 14 000	Puder, lose oder fest, zur Schönheits- oder Körperpflege	1000 DM	5 361	6 375	6 744	10
	Andere Zubereitungen zur Schönheitspflege					
2452 15 010	- Schminkmittel (Make-up) für das Gesicht	1000 DM	24 584	32 932	28 720	17
2452 15 020	- Gesichtereinigungsmittel (einschl. Make-up-Entferner)	1000 DM	25 233	26 080	19 770	31
2452 15 030	- Wässer, Cremes, Spezialbehandlungsmittel zur Gesichtspflege	1000 DM	151 157	152 551	124 043	54
2452 15 050	- Wässer, Cremes zur Körperpflege (einschl. solcher für Kleinkinder)	1000 DM	248 844	262 947	255 520	58
2452 15 070	- Sonnenschutzmittel	1000 DM	11 591	66 575	25 323	38
2452 15 090	- Andere Zubereitungen zur Schönheitspflege	1000 DM	23 535	29 341	27 485	23
	Haarwaschmittel, Dauerwellmittel und Haarlacke					
2452 16 350	- Haarwaschmittel (Shampoo)	1000 l	23 704	23 297	27 642	65
	- - Flüssige Haarwaschmittel	1000 DM	124 983	114 376	133 106	
2452 16 390	- - Andere Haarwaschmittel	1000 DM	2 919	3 271	2 960	10
2452 16 500	- Dauerwellmittel und Entkrausungsmittel (Zubereitungen zur Haardauerverformung)	1000 DM	27 503	42 950	24 843	13
2452 16 700	- Haarsprays (Haarlacke)	1000 DM	84 120	76 575	73 883	29
	Andere zubereitete Haarbehandlungsmittel					
2452 17 020	- Haarkonditionierungsmittel	1000 DM	23 909	21 052	20 740	24
2452 17 030	- Haarfestiger, flüssig und als Schaum	1000 DM	44 150	35 457	36 144	31
2452 17 050	- Haarcremes, Brillantine	1000 DM	3 890	3 895	4 321	9
2452 17 070	- Tönungsshampoo, Haarfärbemittel, Haarbleichmittel	1000 DM	203 544	219 392	232 187	15
2452 17 090	- Andere zubereitete Haarbehandlungsmittel, a.n.g.	1000 DM	78 464	71 856	76 408	35

5 Produktion nach Güterarten - Deutschland

Melde-Nr.	Bezeichnung	Einheit	3. VJ 1996	2. VJ 1997	3. VJ 1997	3. VJ 1997 Anzahl Unternehmen
1	2	3	4	5	6	7
2452 18 500	Zubereitete Zahn- und Mundpflegemittel (einschl. Haftpuder und -pasten für Zahnprothesen) - Zahnputzmittel	1000 St 1000 DM	132 921 198 311	151 169 108 406	161 374 92 753	25
2452 18 900	- Andere zubereitete Zahn- und Mundpflegemittel (einschl. Haftpuder und -pasten für Zahnprothesen)	1000 DM	73 802	49 132	43 678	24
2452 19 350	Zubereitete Rasier-, Riech-, Körperpflege- und Schönheitsmittel - Zubereitete Rasiermittel (einschl. Vor- und Nachbehandlungsmitteln) - - als Wasser (Pre- und After-Shave-Lotionen)	1000 DM	35 130	36 993	38 157	31
2452 19 370	- - als Cremes u.a. Mittel (Rasiercreme und Rasierschaum)	1000 DM	5 510	5 340	5 716	19
2452 19 500	- Körperdesodorierungs- und Antitranspirationsmittel	1000 DM	96 247	84 287	92 157	40
2452 19 700	- Parfümierte Badesalze u.a. Bad- und Duschzusätze	1000 DM	207 437	199 530	191 653	86
2452 19 930	- Haarentfernungsmittel u.a. zubereitete Riech-, Körperpflege- und Schönheitsmittel, a.n.g. - - Zubereitungen zur Körperintimpflege	1000 DM	.	877	.	4
2452 19 950	- - Haarentfernungsmittel	1000 DM	1 667	.	.	4
2452 19 970	- - Zubereitungen für Kleinkinder (ohne Haarwaschmittel, Cremes, Puder und Desinfektionsmittel)	1000 DM	139	.	542	5
2452 19 990	- - Andere zubereitete Riech-, Körperpflege- oder Schönheitsmittel	1000 DM	10 751	12 302	14 145	36
2461 11 300	Schießpulver u.a. zubereitete Sprengstoffe - Schießpulver	t 1000 DM	.	.	.	1
2461 11 501	- Andere zubereitete Sprengstoffe für zivile Zwecke	t 1000 DM	19 910 40 804	21 509 44 996	21 316 46 500	8
2461 12 500	Sicherheitszündschnüre; Sprengzündschnüre; Zündhütchen; Sprengkapseln; Zünder, elektrische Sprengzünder - Sicherheitszündschnüre; Sprengzündschnüre	km 1000 DM	3 754 2 911	2 906 2 510	3 215 2 800	3
2461 12 751	- Zündhütchen; Sprengkapseln; Zünder, elektrische Sprengzünder - - Zündhütchen, Sprengkapseln für zivile Zwecke	1000 St 1000 DM	.	.	.	1
2461 12 771	- - Zünder, elektrische Sprengzünder für zivile Zwecke	1000 St 1000 DM	.	.	.	2
2461 13 000	Feuerwerkskörper	t 1000 DM	12 746 35 642	7 804 26 569	28 295	8
2461 14 000	Signalraketen, Raketen zum Wetterschießen u. dgl., Knallkörper u.a. pyrotechnische Artikel	t 1000 DM	448 9 115	391 8 358	370 7 355	4
2462 10 130	Caseinderivate, Albuminate, Gelatine, Leime u.a. zubereitete Klebstoffe - Caseinleime, Caseinate u.a. Caseinderivate - - Caseinleime in allen Verpackungsgrößen	t 1000 DM	3 652 11 300	3 702 11 207	3 499 10 512	4
2462 10 150	- - Caseinate u.a. Caseinderivate	t 1000 DM	.	.	.	2
2462 10 200	- Albumine (ohne Eieralbumin), Albuminate u.a. Albuminderivate darunter zum Absatz bestimmt	t 1000 DM	.	.	.	-
2462 10 330	- Gelatine und ihre Derivate - - für Speisezwecke	t 1000 DM	2 633 25 205	3 412 34 903	2 926 28 923	6
2462 10 350	- - für pharmazeutische Zwecke	t 1000 DM	2 248 20 710	2 888 27 962	2 069 20 346	3
2462 10 370	- - für technische Zwecke	t 1000 DM	585 7 507	876 12 173	761 10 137	3

StBA, FS4, R 3.1, 3.VJ 1997

5 Produktion nach Güterarten - Deutschland

Melde-Nr.	Bezeichnung	Einheit	3. VJ 1996	2. VJ 1997	3. VJ 1997	3. VJ 1997 Anzahl Unternehmen
1	2	3	4	5	6	7
2462 10 500	- Andere Leime tierischen Ursprungs in allen Verpackungsgrößen (z.B. Knochenleim, Hausenblase)	t 1000 DM	.	.	.	2
2462 10 600	- Leime auf der Grundlage von Stärken, Dextrinen oder anderen modifizierten Stärken	t 1000 DM	3 138 10 380	3 135 9 544	2 936 9 085	9
2462 10 701	- Zur Verwendung als Klebstoff geeignete Erzeugnisse aller Art i.A.E., mit einem Gewicht des Inhalts von 1 kg oder weniger	t 1000 DM	1 140 17 950	1 298 18 383	.	7
2462 10 702	- - Pflanzliche Klebstoffe	t 1000 DM	17 627 56 892	20 960 67 607	16 200 59 700	23
2462 10 703	- - Synthetische Klebstoffe, wasserlöslich in wäßriger Emulsion oder Dispersion	t 1000 DM	1 707 21 792	2 164 30 009	2 153 31 929	10
2462 10 704	- - Synthetische Klebstoffe in organischen Lösemitteln	t 1000 DM	992 23 507	994 22 617	51 062	11
2462 10 705	- - Andere synthetische Klebstoffe	t 1000 DM	.	.	.	1
2462 10 709	- - Schmelzklebstoffe	t 1000 DM	.	.	.	9
2462 10 709	- - Andere Klebstoffe, a.n.g.	t 1000 DM	1 037 4 799	981 5 026	971 4 895	9
2462 10 801	- Klebstoffe auf der Grundlage von Kautschuk oder Kunststoffen (einschl. Kunstharzen), mit einem Gewicht des Inhalts von mehr als 1 kg	t 1000 DM	13 142 58 805	14 038 60 684	15 406 58 496	14
2462 10 803	- - Schmelzklebstoffe	t 1000 DM	1 203 6 664	1 032 5 530	1 026 5 433	9
2462 10 805	- - Kautschukleime	t 1000 DM	37 474 117 763	37 887 117 759	38 744 117 278	35
2462 10 807	- - Synthetische Klebstoffe wasserlöslich in wäßriger Emulsion oder Dispersion	t 1000 DM	8 824 47 053	8 589 44 712	8 876 49 001	22
2462 10 807	- - Synthetische Klebstoffe in organischen Lösemitteln	t 1000 DM	5 557 34 037	6 282 38 000	6 554 39 325	27
2462 10 809	- - Andere synthetische Klebstoffe	t 1000 DM	23 837 42 251	23 866 42 522	23 158 43 434	26
2462 10 900	- Andere zubereitete Leime und Klebstoffe, mit einem Gewicht des Inhalts von mehr als 1 kg	t 1000 DM	23 837 42 251	23 866 42 522	23 158 43 434	26
2463 10 200	Etherische Öle, Resinoide, Mischungen von Riechstoffen	t 1000 DM	926 24 686	1 103 29 918	1 094 25 279	13
2463 10 300	- Etherische Öle	t 1000 DM	.	.	.	1
2463 10 300	- Resinoide	t 1000 DM	.	.	.	1
2463 10 500	- Konzentrate etherischer Öle in Fetten, Ölen, Wachsen u.ä.; terpenhaltige Nebenerzeugnisse aus ether. Ölen; dest. aromat. Wasser und wäßrige Lösungen ether. Öle	t 1000 DM	62 1 920	85 .	69 .	4
2463 10 750	- Mischungen von Riechstoffen (einschl. alkoholischer Lösungen)	t 1000 DM	6 223 118 585	6 860 132 945	6 953 121 426	21
2463 10 750	- - für die Lebensmittel- oder Getränkeindustrie	t 1000 DM	6 223 118 585	6 860 132 945	6 953 121 426	21
2463 10 790	- - für andere industrielle Zwecke	t 1000 DM	5 859 117 709	7 356 146 167	6 623 134 167	16
2464 11 303	Lichtempfindliche fotografische Platten, Filme und Papiere	m2 1000 DM	.	.	8 194 585	3
2464 11 305	- Platten und Planfilme aus Stoffen aller Art (ohne Papier, Pappe, Spinnstoffe) (einschl. sensibilisierter Druckformen), nicht belichtet; Sofortbild-Planfilme, nicht belichtet, auch in Kassetten	m2 1000 DM	.	.	.	-
2464 11 309	- - für Röntgenaufnahmen	m2 1000 DM	.	.	.	-
2464 11 309	- - Sofortbild-Planfilme, auch in Kassetten	m2 1000 DM	.	.	.	-
2464 11 309	- - Andere Platten und Planfilme (einschl. sensibilisierter Druckformen)	m2 1000 DM	9 614 476 135 327	9 792 261 140 796	19 933 695 244 107	6

5 Produktion nach Güterarten - Deutschland

Melde-Nr.	Bezeichnung	Einheit	3. VJ 1996	2. VJ 1997	3. VJ 1997	3. VJ 1997 Anzahl Unternehmen
1	2	3	4	5	6	7
2464 11 503	- Filme in Rollen, nicht belichtet, aus Stoffen aller Art (ohne Papier, Pappe oder Spinnstoffe); Sofortbild-Rollfilme, nicht belichtet - für Röntgenaufnahmen	m2 1000 DM	.	.	.	1
2464 11 505	- - Sofortbild-Rollfilme	m2 1000 DM	-	-	-	-
2464 11 509	- - Andere Filme in Rollen	m2 1000 DM	.	.	.	3
2464 11 700	- Papiere, Pappen und Spinnstoffwaren (einschl. sensibilisierter Druckformen), nicht belichtet Zubereitete chemische Erzeugnisse zu fotografischen Zwecken (ohne Lacke, Klebstoffe und ähnl. Zubereitungen); ungemischte Erzeugnisse zu fotografischen Zwecken, dosiert oder gebrauchsfertig i.A.E.	m2 1000 DM	130 117 559 260 459	88 535 967 221 212	90 565 273 232 031	5
2464 12 003	- Emulsionen zum Sensibilisieren von Oberflächen	kg 1000 DM	.	.	.	2
2464 12 005	- Entwickler und Fixierer	kg 1000 DM	15 148 699 34 440	10 662 837 31 477	11 938 721 30 371	9
2464 12 009	- Andere fotochemische Hilfsmittel	kg 1000 DM	3 111 269 15 799	5 976 723 16 880	7 226 509 18 008	9
2465 10 000	Tonträger u.ä. zur Aufnahme vorgerichtete Aufzeichnungsträger, ohne Aufzeichnung (ohne Erzeugnisse zu fotografischen u.ä. Zwecken)	t 1000 DM	.	.	.	6
2466 10 000	Tier. u. pflanzl. Fette u. Öle sowie deren Fraktionen, chemisch modifiziert (ohne solche ganz o. teilweise hydriert, umgeestert u.ä., jedoch nicht weiterverarb.)	t 1000 DM	20 695 20 459	21 351 21 763	29 976 24 948	8
2466 20 000	Tinte und Tusche zum Schreiben oder Zeichnen u.ä., auch konzentriert oder in fester Form (ohne Druckfarben)	t 1000 DM	1 669 28 641	1 755 35 920	1 504 31 609	13
2466 31 550	Zubereitete Schmiermittel - Zubereitete Schmiermittel aus Erdöl und Öl zum Behandeln von Stoffen, Leder oder Pelzfellen, Schmiermittel für Maschinen, Apparate und Fahrzeuge - Zubereitungen zum Behandeln von Spinnstoffen, Leder, Pelzfellen oder anderen Stoffen, mit weniger als 70 GHT charakterbestimmenden Erdölanteil	t 1000 DM	11 148 33 273	13 194 40 321	12 870 38 616	8
2466 31 570	- Zubereitete Schmiermittel für Maschinen, Apparate und Fahrzeuge und solche mit einem nicht charakterbestimmenden Gehalt von 70 GHT Erdöl oder mehr	t 1000 DM	7 984 32 921	10 732 44 077	12 848 48 833	23
2466 31 750	- Andere Schmiermittel zum Behandeln von Stoffen, Leder oder Pelzfellen, Schmiermittel für Maschinen, Apparate und Fahrzeuge - - Andere Zubereitungen zum Behandeln von Spinnstoffen, Leder, Pelzfellen oder anderen Stoffen	t 1000 DM	15 852 47 615	18 676 57 682	17 248 52 441	13
2466 31 790	- - Andere zubereitete Schmiermittel für Maschinen, Apparate, Fahrzeuge u.a.	t 1000 DM	5 395 28 491	6 402 32 099	6 192 30 314	31
2466 32 550	Zubereitete Antiklopfmittel und Additive - Zubereitete Antiklopfmittel für Kraftstoffe - - auf der Grundlage von Bleiverbindungen	t 1000 DM	.	.	.	1
2466 32 590	- - Andere Antiklopfmittel	t 1000 DM	.	.	.	2
2466 32 700	- Additive für Schmieröle (Erdöl oder Öl aus bituminösen Mineralien oder andere Grundstoffe enthaltend)	t 1000 DM	7 504 29 847	7 507 31 311	7 892 31 732	8

5 Produktion nach Güterarten - Deutschland

Melde-Nr.	Bezeichnung	Einheit	3. VJ 1996	2. VJ 1997	3. VJ 1997	3. VJ 1997 Anzahl Unternehmen
1	2	3	4	5	6	7
2466 32 900	- Additive für andere Flüssigkeiten Hydraulikflüssigkeiten; zubereitete Gefrierschutzmittel und Mittel zum Enteisen	t 1000 DM	15 081 51 477	19 812 60 427	16 704 58 244	6
2466 33 300	- Flüssigkeiten für hydraulische Bremsen u.a. zubereitete Flüssigkeiten für hydraulische Kraftübertragung, mit einem Gehalt an Erdöl oder Öl aus bituminösen Mineralien zwischen 0 und weniger als 70 GHT	t 1000 DM	9 539 17 671	11 968 24 635	11 492 22 859	8
2466 33 550	- Zubereitete Gefrierschutzmittel und zubereitete Flüssigkeiten zum Enteisen	t 1000 DM	26 289 46 025	14 672 24 019	32 333 60 603	9
2466 33 570	- - Flüssigkeiten zum Enteisen	t 1000 DM	5 493 12 952	2 226 5 010	2 479 5 957	10
2466 41 000	Peptone und ihre Derivate, andere Eiweißstoffe und Derivate, a.n.g.; Hautpulver, auch chromiert	t 1000 DM	.	.	.	1
	darunter zum Absatz bestimmt	t 1000 DM	.	.	.	1
2466 42 100	Zusammengesetzte Diagnostik- oder Laborreagenzien, a.n.g.; Modelliermassen; Zubereitungen für zahnärztliche Zwecke; Füllungen für Feuerlöschgeräte; Nährsubstrate zum Züchten von Mikroorganismen	t 1000 DM	1 059 171 289	1 148 182 340	1 210 175 573	12
2466 42 350	- Zubereitetes Dentalwachs oder Zahnabdruckmassen in Zusammenstellungen, i.A.E. oder in Tafeln, Stäben o.ä. Formen; andere Zubereitungen für zahnärztliche Zwecke auf der Grundlage von Gips	t 1000 DM	16 674	18 926	19 333	8
2466 42 390	- - Modelliermassen, auch zur Unterhaltung für Kinder	t 1000 DM	2 219 79 718	2 504 106 821	3 861 94 575	13
2466 42 500	- Zubereitetes Dentalwachs oder Zahnabdruckmassen in Zusammenstellungen, i.A.E. oder in Tafeln, Stäben oder ähnl. Formen; andere Zubereitungen für zahnärztliche Zwecke auf der Grundlage von Gips	t 1000 DM	1 336 3 061	1 405 3 275	1 501 3 403	3
2466 42 700	- Gemische und Ladungen für Feuerlöschgeräte; Feuerlöschgranaten und Feuerlöschbomben	t 1000 DM	.	.	.	1
2466 42 700	- Zubereitete Nährsubstrate zum Züchten von Mikroorganismen	t 1000 DM	.	.	.	1
2466 43 500	Chemische Elemente, zur Verwendung in der Elektronik dotiert; chemische Verbindungen, zur Verwendung in der Elektronik dotiert	t 1000 DM	.	.	.	3
2466 43 500	- Dotiertes Silicium zur Verwendung in der Elektronik, in Scheiben, Plättchen oder ähnlichen Formen	t 1000 DM	.	.	.	3
2466 43 700	- Andere chemische Elemente oder Verbindungen, zur Verwendung in der Elektronik dotiert	t 1000 DM	.	.	.	1
2466 44 000	darunter zum Absatz bestimmt	t 1000 DM	.	.	.	1
2466 44 000	Aktivkohle	t 1000 DM	1 707 1 707 6 113	.	.	6
2466 44 000	darunter zum Absatz bestimmt	t 1000 DM	6 113	.	.	6
2466 45 520	Appretur- oder Endausrüstungsmittel, Beschleuniger zum Färben oder Fixieren von Farbstoffen und andere Erzeugnisse und Zubereitungen für die Textil-, Papier-, Lederindustrie o.ä. Industrien	t 1000 DM	.	792 3 734	1 143 4 409	4
2466 45 520	- Appretur- oder Endausrüstungsmittel, Beschleuniger zum Färben oder Fixieren von Farbstoffen auf der Grundlage von Stärke oder Stärkederivaten	t 1000 DM	.	.	.	4
2466 45 520	- - mit einem Gehalt von weniger als 55 GHT dieser Stoffe	t 1000 DM	.	.	.	4

5 Produktion nach Güterarten - Deutschland

Melde-Nr.	Bezeichnung	Einheit	3. VJ 1996	2. VJ 1997	3. VJ 1997	3. VJ 1997 Anzahl Unternehmen
1	2	3	4	5	6	7
2466 45 530	- - mit einem Gehalt von 55 bis unter 70 GHT dieser Stoffe	t 1000 DM	- -	- -	- -	-
2466 45 550	- - mit einem Gehalt von 70 bis unter 83 GHT dieser Stoffe	t 1000 DM	1
2466 45 570	- - mit einem Gehalt von 83 GHT oder mehr dieser Stoffe	t 1000 DM	- -	- -	- -	-
	- Andere Appretur- oder Endausstattungsmittel, Beschleuniger zum Färben oder Fixieren von Farbstoffen o.ä. Erzeugnisse und Zubereitungen					
	- - für die Textilindustrie oder ähnliche Industrien					
2466 45 710	- - - Wäscheweichspüler	t 1000 DM	54 882 118 519	54 424 49 642	56 280 39 133	17
2466 45 730	- - - Andere Mittel für die Textilindustrie o.ä. Industrien (ohne Weichspüler)	t 1000 DM	45 100 193 193	52 866 221 071	48 415 201 213	31
2466 45 800	- - für die Papierindustrie o.ä. Industrien	t 1000 DM	31 908 69 074	33 358 62 060	32 843 61 100	18
2466 45 900	- - für die Lederindustrie o.ä. Industrien	t 1000 DM	11 932 50 725	16 790 63 174	14 309 53 095	12
	Zubereitungen zum Abbeizen, Schweißen oder Löten von Metallen; zubereitete Vulkanisationsbeschleuniger und Antioxidationsmittel; Reaktionsauslöser; Alkylbenzol- und Alkyl-naphthalin-Gemische					
2466 46 200	- Zubereitungen zum Abbeizen, Flußmittel u.ä. Hilfsmittel zum Schweißen und Löten von Metallen u.ä. Zubereitungen; Zubereitungen als Überzugs- o. Füllmasse für Schweißelektroden o. -stäbe	t 1000 DM	21 942 77 994	25 655 90 100	24 848 88 424	17
2466 46 300	- Zubereitete Vulkanisationsbeschleuniger	t 1000 DM	3 262 12 710	4 274 17 199	4 823 19 763	6
2466 46 400	- Zusammengesetzte Weichmacher für Kautschuk oder Kunststoffe, a.n.g.	t 1000 DM	19 085 70 118	22 714 75 990	23 267 76 556	13
2466 46 500	- Zubereitete Antioxidationsmittel u.ä. zusammengesetzte Stabilisatoren für Kautschuk oder Kunststoffe	t 1000 DM	16 254 93 727	16 865 105 052	16 693 97 606	12
2466 46 600	- Reaktionsauslöser, Reaktionsbeschleuniger und katalytische Zubereitungen, a.n.g.	t 1000 DM	22 344 215 783	18 021 245 259	18 925 231 768	17
2466 46 700	- Alkylbenzol- und Alkyl-naphthalin-Gemische (ohne Öle u.ä. Erzeugnisse der Destillation des Hochtemperatur-Steinkohlenteers und ohne chemisch einheitliche aromatische Kohlenwasserstoffe)	t 1000 DM	2
	Zubereitete Bindemittel für Gießereiformen oder -kerne; Naphthensäuren; zubereitete nicht gesinterte Metalle carbide; Additive für Zement, Mörtel oder Beton; Sorbit, "nicht kristallisierend"					
2466 47 200	- Zubereitete Bindemittel für Gießereiformen oder -kerne	t 1000 DM	28 014 50 895	34 227 61 511	31 837 59 075	10
2466 47 300	- Naphthensäuren, ihre wasserunlöslichen Salze und ihre Ester	t t 1000 DM	-
2466 47 400	- Nicht gesinterte Metalle carbide, untereinander oder mit metallischen Bindemitteln gemischt	t 1000 DM	1
2466 47 500	- Zubereitete Additive für Zement, Mörtel oder Beton	t 1000 DM	69 340 89 527	71 430 93 263	70 292 90 542	26
2466 47 700	- Sorbit, "nicht kristallisierend" darunter zum Absatz bestimmt	t t 1000 DM	. . 24 564	3 3

5 Produktion nach Güterarten - Deutschland

Melde-Nr.	Bezeichnung	Einheit	3. VJ 1996	2. VJ 1997	3. VJ 1997	3. VJ 1997 Anzahl Unternehmen
1	2	3	4	5	6	7
	Chemische Erzeugnisse und Zubereitungen der chemischen Industrie oder verwandter Industrien (einschl. Mischungen von Naturprodukten), a.n.g.; Rückstände aus der chemischen Industrie oder verwandter Industrien, a.n.g. - Petroleumsulfonate; - Ionenaustauscher, nicht auf Kunststoffbasis; Absorbentien (Getter)					
2466 48 130	- - Petroleumsulfonate (ohne solche des Ammoniums, der Erdalkalimetalle oder der Ethanolamine); thiophenhaltige Sulfosäuren von Öl aus bituminösen Mineralien und ihre Salze darunter zum Absatz bestimmt	t 1000 DM	*	- -	- -	- -
2466 48 150	- - Ionenaustauscher, nicht auf Kunststoffbasis	t 1000 DM			36 516 29 540	5
2466 48 170	- - Absorbentien zum Vervollständigen des Vakuums in elektrischen Röhren (Getter)	t 1000 DM		-	-	-
2466 48 230	- - Pyrolignite, Gasreinigungsmasse, zubereitete Rostschutzmittel - - Pyrolignite; rohes Calciumtartrat; rohes Calciumcitrat	t 1000 DM				1
2466 48 250	- - Gasreinigungsmasse	t 1000 DM				1
2466 48 270	- - Zubereitete Rostschutzmittel, Amine als wirksame Bestandteile enthaltend	t 1000 DM	728 4 227	608 3 061	725 3 276	9
2466 48 300	- Zusammengesetzte anorganische Lösungs- und Verdünnungsmittel für Lacke und ähnliche Erzeugnisse	t 1000 DM				10
2466 48 430	- Kesselsteinentfernungsmittel u.dgl. - für den Haushalt	t 1000 DM	102			2
2466 48 450	- - Andere Kesselsteinentfernungsmittel u.dgl.	t 1000 DM	618	586	555	4
2466 48 530	- Zubereitungen für die Galvanotechnik	t 1000 DM	7 825 55 095	9 341 60 892	8 137 60 090	16
2466 48 550	- - Flüssige Polychlordiphenyle, flüssige Chlorparaffine, Polyethylenglykolegemische darunter zum Absatz bestimmt	t 1000 DM	*			3 3
2466 48 570	- - Mischungen von Glycerinmono-, -di- und -trifettsäureestern (Emulgiermittel für Fettstoffe) darunter zum Absatz bestimmt	t 1000 DM	*			2 2
2466 48 630	- Erzeugnisse und Zubereitungen zu pharmazeutischen oder chirurgischen Zwecken; andere Hilfsmittel für die Gießereiindustrie; Flammschutz- und Wasserschutzmittel u.ä. Zubereitungen	t 1000 DM	12 093 87 303	13 388 87 516	13 585 88 292	12
2466 48 650	- - Hilfsmittel für die Gießereiindustrie (ohne zubereitete Bindemittel für Gießereiformen und -kerne)	t 1000 DM	89 309 88 982	103 973 109 311	104 368 104 472	15
2466 48 670	- - Flammschutz-, Wasserschutzmittel und ähnliche Zubereitungen für den Schutz von Bauwerken	t 1000 DM	20 775 86 782	14 827 81 740	16 370 88 452	36
2466 48 730	- - Mischungen, die mit zwei oder mehr verschiedenen Halogenen perhalogenierte acyclische Kohlenwasserstoffe enthalten - - Acyclische Kohlenwasserstoffe enthaltend, die nur mit Fluor oder Chlor perhalogeniert sind	t 1000 DM				1

5 Produktion nach Güterarten - Deutschland

Melde-Nr.	Bezeichnung	Einheit	3. VJ 1996	2. VJ 1997	3. VJ 1997	3. VJ 1997 Anzahl Unternehmen
1	2	3	4	5	6	7
2466 48 790	- - Andere Mischungen, die mit zwei oder mehr verschiedenen Halogenen perhalogenierte acyclische Kohlenwasserstoffe enthalten darunter zum Absatz bestimmt	t t 1000 DM	* - -	- - -	- - -	- - -
2466 48 900	- Andere chemische Erzeugnisse und Zubereitungen der chemischen Industrie oder verwandter Industrien (einschl. Mischungen von Naturprodukten), a.n.g.; andere Rückstände der chemischen Industrie oder verwandter Industrien, a.n.g. Kabel aus synthetischen Filamenten; synthetische Spinnfasern, weder gekrempelt noch gekämmt noch anders für die Spinnerei bearbeitet	t 1000 DM	362 830 810 483	449 390 937 870	415 840 916 947	110
2470 11 200	- aus Nylon oder anderen Polyamiden darunter zum Absatz bestimmt	t t 1000 DM	* 7 519 7 519 39 330	10 687 10 687 54 886	7 381 7 381 44 143	3 3
2470 11 300	- aus Polyestern darunter zum Absatz bestimmt	t t 1000 DM	* 31 083 107 009	41 806 41 806 148 610	39 356 39 356 139 362	4 4
2470 11 500	- aus Polyacryl oder Modacryl darunter zum Absatz bestimmt - Kabel aus anderen synthetischen Filamenten, andere synthetische Spinnfasern	t t 1000 DM	* 47 771 47 771 129 949	51 069 51 069 162 019	48 868 48 868 156 730	4 4
2470 11 950	- - aus Polypropylen darunter zum Absatz bestimmt	t t 1000 DM	*	2 2
2470 11 990	- - aus anderen synthetischen Filamenten darunter zum Absatz bestimmt	t t 1000 DM	*	2 1
2470 12 300	Hochfeste Garne aus Polyamiden und Polyestern, n.A.E. (einschl. synthetischer Monofile von weniger als 67 dtex) - Hochfeste Garne aus Nylon oder anderen Polyamiden, n.A.E.	t 1000 DM	8 911 63 682	3
2470 12 500	- Hochfeste Garne aus Polyestern, n.A.E. Texturierte Garne und andere Garne, ungezwirnt, n.A.E. - Texturierte Garne aus Polyamiden und Polyestern - - aus Nylon oder anderen Polyamiden, n.A.E.	t 1000 DM 1000 DM	15 597 106 310	22 075 142 605	20 401 133 112	3
2470 13 133	- - mit einem Titer der einfachen Garne von 50 tex oder weniger	t 1000 DM	4 766 44 253	6 374 59 054	5 425 49 342	8
2470 13 135	- - mit einem Titer der einfachen Garne von mehr als 50 tex	t 1000 DM	2
2470 13 150	- - aus Polyester, n.A.E. - Texturierte Garne aus Polypropylen und anderen synthetischen Filamenten, n.A.E.	t 1000 DM	10 708 74 404	14 360 91 986	11 581 76 589	3
2470 13 230	- - aus Polypropylen, n.A.E.	t 1000 DM	1
2470 13 250	- - aus anderen synthetischen Filamenten, n.A.E.	t 1000 DM	1
2470 13 300	- Andere Garne, ungezwirnt, aus Nylon oder anderen Polyamiden, n.A.E. darunter zum Absatz bestimmt	t t 1000 DM	* 20 617 106 287	28 533 159 564	22 874 138 389	7 7
2470 13 503	- - mit 50 Drehungen oder weniger je Meter aus Polyester, teilverstreckt	t 1000 DM	10 941 50 750	12 926 57 310	11 716 50 617	3
2470 13 505	- - mit 50 Drehungen oder weniger je Meter aus anderen Polyestern und andere Garne mit mehr als 50 Drehungen je Meter aus Polyestern	t 1000 DM	1
2470 13 700	- aus Polypropylen, n.A.E.	t 1000 DM	1
2470 13 900	- aus anderen synthetischen Filamenten, n.A.E.	t 1000 DM	3

5 Produktion nach Güterarten - Deutschland

Melde-Nr.	Bezeichnung	Einheit	3. VJ 1996	2. VJ 1997	3. VJ 1997	3. VJ 1997 Anzahl Unternehmen
1	2	3	4	5	6	7
2470 14 050	Synthetische Monofile von 67 dtex oder mehr und einem größten Durchmesser von 1 mm oder weniger; Streifen u. dgl. aus synthetischer Spinnmasse, mit einer Breite von 5 mm oder weniger - aus Polypropylen	t 1000 DM	1 863 8 331	1 878 9 109	1 862 10 449	5
2470 14 070	- aus anderer synthetischer Spinnmasse	t 1000 DM	6 570 80 909	6 253 97 107	5 589 85 690	11
2470 21 000	Kabel aus künstlichen Filamenten; künstliche Spinnfasern, weder gekrempelt noch gekämmt noch anders für die Spinnerei bearbeitet darunter zum Absatz bestimmt	t 1000 DM	34 685 34 685 152 309	.	.	2 2
2470 22 000	Hochfeste Garne aus Viskose (ohne Nähgarne), n.A.E. (einschl. künstlicher Monofile von weniger als 67 dtex)	t 1000 DM	.	.	.	1
2470 23 300	Texturierte Garne und andere ungezwirnte Garne, n.A.E. - Texturierte Garne aus Celluloseacetat u.a. künstlichen Filamenten (ohne Nähgarne), n.A.E. (einschl. künstlicher Monofile von weniger als 67 dtex)	t 1000 DM	-	-	-	-
2470 23 900	- Andere Garne, ungezwirnt, aus Viskose, Celluloseacetat u.a. künstlichen Filamenten (ohne Nähgarne), n.A.E. (einschl. künstlicher Monofile von weniger als 67 dtex)	t 1000 DM	.	.	.	2
2470 24 000	Künstliche Monofile von 67 dtex oder mehr und einem größten Durchmesser von 1 mm oder weniger; Streifen u.dgl. aus künstlicher Spinnmasse mit einer Breite von 5 mm oder weniger darunter zum Absatz bestimmt	t 1000 DM	-	-	-	-
2470 30 500	Wiederverwertbare Reststoffe und Abfälle von Chemiefasern (einschl. Kämmlingen, Garnabfällen und Reißspinnstoff) - aus synthetischen Chemiefasern darunter zum Absatz bestimmt	t 1000 DM	8 920 .	9 864 .	9 178 9 178	12 12
2470 30 700	- aus künstlichen Chemiefasern darunter zum Absatz bestimmt	t 1000 DM	8 516 .	9 178 .	8 457 .	2 2
2499 00 000	Veredlung von Erzeugnissen dieser Güterabteilung	1000 DM	443 687	509 970	515 654	53
2511 11 000	Gummi- und Kunststoffwaren Luftreifen aus Kautschuk, neu, für Personenkraftwagen (einschl. Kombinationskraftwagen, Rennwagen)	1000 St 1000 DM	9 732 776 696	12 120 982 029	10 869 847 169	8
2511 12 350	Luftreifen aus Kautschuk, neu, für Motorräder, Motorroller und Fahrräder - für Motorräder und Motorroller - - für Motorräder	St 1000 DM	.	.	.	2
2511 12 370	- - für Motorroller	St 1000 DM	.	.	.	1
2511 12 500	- Schlauchreifen für Fahrräder	St 1000 DM	-	-	-	-
2511 12 700	- Andere Luftreifen für Fahrräder	St 1000 DM	.	.	.	1
2511 13 550	Luftreifen aus Kautschuk, neu, für Omnibusse, Lastkraftwagen und Luftfahrzeuge - für Omnibusse und Lastkraftwagen - - leichte Ausführung, mit einer Tragfähigkeitskennzahl von 121 oder weniger	St 1000 DM	1 247 936 151 211	1 283 788 159 285	1 349 152 168 648	6
2511 13 570	- - schwere Ausführung, mit einer Tragfähigkeitskennzahl von mehr als 121	St 1000 DM	366 686 156 630	379 808 159 557	384 312 167 422	3
2511 13 700	- für Luftfahrzeuge	St 1000 DM	.	.	.	1

5 Produktion nach Güterarten - Deutschland

Melde-Nr.	Bezeichnung	Einheit	3. VJ 1996	2. VJ 1997	3. VJ 1997	3. VJ 1997 Anzahl Unternehmen
1	2	3	4	5	6	7
2511 14 040	Luftreifen aus Kautschuk, neu, für Land- und Forstwirtschaftsfahrzeuge, Tiefbaufahrzeuge usw. - für Land- und Forstwirtschaftsfahrzeuge	St 1000 DM	48 708 14 405	83 256 20 364	55 731 13 850	3
2511 14 050	- für Tiefbaufahrzeuge	St 1000 DM	.	.	.	1
2511 14 070	- Andere Luftreifen aus Kautschuk, mit Stollen-, Winkel- o.ä. Profilen	St 1000 DM	.	.	.	2
2511 14 090	- Andere Luftreifen aus Kautschuk, mit anderen Profilen	St 1000 DM	.	.	.	1
2511 15 300	Voll- oder Hohlkammerreifen, Felgenbänder und Luftschläuche aus Kautschuk - Voll- oder Hohlkammerreifen	St 1000 DM	1 657 404 21 182	2 140 792 24 805	1 982 636 20 645	5
2511 15 500	- Felgenbänder	St 1000 DM	.	.	.	1
2511 15 730	- Luftschläuche aus Kautschuk - - für Personen-, Lastkraftwagen und Omnibusse	St 1000 DM	.	.	.	1
2511 15 750	- - für Fahrräder	St 1000 DM	.	.	.	1
2511 15 770	- - für Motorräder und Motorroller	St 1000 DM	.	.	.	1
2511 15 790	- - Andere Luftschläuche	St 1000 DM	.	.	.	1
2511 16 000	Rohlaufprofile aus nichtvulkanisiertem Kautschuk darunter zum Absatz bestimmt	t 1000 DM	.	.	.	4 4
2512 10 300	Bereifungen, runderneuert - für Personenkraftwagen	St 1000 DM	510 395 18 843	595 325 20 536	572 416 19 635	9
2512 10 500	- für Lastkraftwagen und Omnibusse	St 1000 DM	224 762 60 249	231 904 55 942	228 090 58 847	17
2512 10 950	- - Andere Luftreifen - - für Luftfahrzeuge	St 1000 DM	-	-	-	-
2512 10 990	- - für andere Verwendung	St 1000 DM	9 822 2 860	6 621 2 713	5 349 2 614	7
2513 10 000	Regenerierter Kautschuk in Primärformen oder in Platten, Blättern oder Streifen darunter zum Absatz bestimmt	t 1000 DM	.	.	.	2 2
2513 20 130	Kautschukmischungen und andere Formen (z.B. Fäden, Kordeln, Platten, Blätter), aus nichtvulkanisiertem und vulkanisiertem Kautschuk - Kautschuk mit Zusatz von Ruß oder Siliciumdioxid; Kautschuklösungen, Dispersionen u.a. Kautschukmischungen, nicht vulkanisiert	t 1000 DM	13 354 39 227	14 238 43 907	11 096 36 670	12
2513 20 150	- - Kautschuklösungen, Dispersionen (ohne solche mit Zusatz von Ruß oder Siliciumdioxid)	t 1000 DM	281 1 547	176 1 149	153 917	4
2513 20 190	- - Andere Kautschukmischungen, in Platten, Blättern, Streifen oder in Primärformen	t 1000 DM	30 793 118 133	33 737 135 189	33 881 139 907	31
2513 20 300	- Andere Formen (z.B. Stäbe, Stangen, Rohre) und Waren (z.B. Scheiben, Ringe), aus nichtvulkanisiertem Kautschuk (ohne Rohlaufprofile)	t 1000 DM	6 316 90 579	6 953 109 004	6 985 107 149	34
2513 20 500	- Fäden und Kordeln, aus vulkanisiertem Kautschuk	t 1000 DM	.	.	.	2
2513 20 730	- Platten, Blätter und Streifen, aus vulkanisiertem Weichkautschuk - - für Schuhsohlen	t 1000 DM	1 580 11 691	1 819 14 348	1 601 12 189	6
2513 20 790	- - Andere Platten, Blätter und Streifen	t 1000 DM	4 265 39 069	3 870 36 109	3 743 33 299	25

5 Produktion nach Güterarten - Deutschland

Melde-Nr.	Bezeichnung	Einheit	3. VJ 1996	2. VJ 1997	3. VJ 1997	3. VJ 1997 Anzahl Unternehmen
1	2	3	4	5	6	7
2513 20 830	- Stäbe, Stangen und Profile, aus vulkanisiertem Zellkautschuk; Platten, Blätter, Stangen u.a. aus vulkanisiertem Vollkautschuk	t 1000 DM	4 352 39 719	3 924 35 032	4 454 39 187	4
2513 20 850	- Platten, Blätter und Streifen, für Bodenbeläge und Fußmatten, aus vulkanisiertem Vollkautschuk	t 1000 DM	.	.	.	1
2513 20 870	- Stäbe, Stangen und Profile, aus vulkanisiertem Vollkautschuk	t 1000 DM	17 482 184 695	18 062 210 115	18 504 194 341	19
2513 30 300	Rohre und Schläuche, aus Weichkautschuk, auch mit Form-, Verschluß- und Verbindungsstücken	t 1000 DM	4 091 95 963	4 388 100 916	4 583 105 733	26
2513 30 550	- Rohre und Schläuche, aus vulkanisiertem Weichkautschuk, mit anderen Stoffen verstärkt oder ausgerüstet (ohne Form-, Verschluß- oder Verbindungsstücke)	t 1000 DM	2 916 34 542	3 966 42 582	3 410 35 718	8
2513 30 570	- mit textilen Spinnstoffen verstärkt oder ausgerüstet	t 1000 DM	4 949 123 851	5 199 127 082	4 956 122 458	18
2513 30 590	- mit anderen Stoffen verstärkt oder ausgerüstet	t 1000 DM	1 346 18 748	2 138 24 914	1 965 23 473	7
2513 30 700	- Rohre und Schläuche, aus vulkanisiertem Weichkautschuk, mit Form-, Verschluß- oder Verbindungsstücken	t 1000 DM	987 24 695	1 041 26 197	1 013 26 116	10
2513 40 300	Förderbänder und Treibriemen, aus vulkanisiertem Kautschuk	t 1000 DM	1 347 35 837	1 608 39 936	1 482 35 304	3
2513 40 500	- Keil- und Zahnriemen	t 1000 DM	7 603 65 233	7 674 67 398	7 489 60 109	8
2513 40 750	- Andere Treibriemen	t 1000 DM	535 28 125	584 31 445	619 32 794	3
2513 40 790	- Synchrontreibriemen	t 1000 DM	19 915	18 057	22 321	5
2513 50 500	- Andere Treibriemen (ohne Synchrontreibriemen)	t 1000 DM	1 793 38 337	2 401 55 769	2 327 50 674	5
2513 50 700	Kautschutierte Gewebe (ohne Reifencordgewebe)	t 1000 DM	1 211 42 096	1 160 35 302	998 30 412	11
2513 60 300	- Klebebänder, aus kautschutiertem Gewebe, mit einer Breite von 20 cm oder weniger	t 1000 DM	11 255	4 114	7 112	4
2513 60 500	- Andere kautschutierte Gewebe, aus Gewirken oder Gestrickten u.a. gewebeähnlichen Erzeugnissen	t 1000 DM	44 416 12 109	38 604 14 875	50 907 19 242	3
2513 60 590	Bekleidung und Bekleidungszubehör, aus vulkanisiertem Weichkautschuk	1000 Paar 1000 DM	.	.	.	2
2513 60 700	- Handschuhe für chirurgische Zwecke	1000 Paar 1000 DM	.	.	.	1
2513 71 500	- Handschuhe für den Haushalt und andere Zwecke	1000 Paar 1000 DM	1 168 2 700	3 641	3 182	3
2513 71 700	- für andere Zwecke	t 1000 DM	11 255	4 114	7 112	4
2513 71 900	- Andere Bekleidung u.a. Bekleidungszubehör	t 1000 DM	2 814 51 356	2 369 51 124	2 316 53 193	14
2513 72 000	Waren zu hygienischen oder medizinischen Zwecken, aus Weichkautschuk, auch in Verbindung mit Hartkautschukteilen	1000 St 1000 DM	44 416 12 109	38 604 14 875	50 907 19 242	3
2513 71 500	- Präservative	t 1000 DM	.	.	379	3
2513 71 700	- Sauger, Brusthütchen und ähnliche Waren für Kleinkinder	t 1000 DM	2 814 51 356	2 369 51 124	2 316 53 193	14
2513 71 900	- Andere Waren zu hygienischen oder medizinischen Zwecken	t 1000 DM	19 611 81 907	19 066 85 668	22 166 99 018	12
2513 72 000	Bodenbeläge und Fußmatten, aus vulkanisiertem Weichkautschuk	t 1000 DM

5 Produktion nach Güterarten - Deutschland

Melde-Nr.	Bezeichnung	Einheit	3. VJ 1996	2. VJ 1997	3. VJ 1997	3. VJ 1997 Anzahl Unternehmen
1	2	3	4	5	6	7
2513 73 100	Waren aus vulkanisiertem Zellkautschuk, Radiergummi, Fender u.a. aufblasbare Waren, aus vulkanisiertem Weichkautschuk; Waren, Abfälle und Bruch aus Hartkautschuk - Waren des technischen Bedarfs, aus vulkanisiertem Zellkautschuk, a.n.g.	t 1000 DM	2 022 39 566	1 999 45 632	2 081 44 867	13
2513 73 210	- Radiergummi, Dichtungen, Fender u.a. aufblasbare Waren aus vulkanisiertem Weichkautschuk - Radiergummi	t 1000 DM	48 691	.	31 456	3
2513 73 230	- Dichtungen	t 1000 DM	8 173 180 331	9 542 203 179	9 594 204 004	56
2513 73 250	- Fender, auch aufblasbar	t 1000 DM	-	-	-	-
2513 73 270	- Andere aufblasbare Waren	t 1000 DM	57 6 252	44 6 929	36 .	3
2513 73 300	- Andere Waren des technischen Bedarfs, für zivile Luftfahrzeuge - Kompensatoren für Rohrleitungen, Gummi-Metallverbindungen, aus vulkanisiertem Weichkautschuk	t 1000 DM	56 4 520	49 4 420	54 4 876	3
2513 73 430	- Kompensatoren für Rohrleitungen	t 1000 DM	59 4 849	61 5 087	61 5 418	3
2513 73 450	- Gummi-Metallteile für Kraftfahrzeuge	t 1000 DM	14 098 267 919	16 632 324 430	16 740 314 648	26
2513 73 470	- Formartikel für Kraftfahrzeuge	t 1000 DM	10 325 186 678	10 385 183 903	10 270 173 805	44
2513 73 490	- Andere Gummi-Metallteile	t 1000 DM	4 762 100 298	5 186 110 117	4 935 104 728	41
2513 73 650	- Andere Waren aus vulkanisiertem Weichkautschuk - Formartikel für andere Zwecke	t 1000 DM	3 983 93 460	4 253 104 752	3 972 96 572	57
2513 73 670	- Walzenbezüge	t 1000 DM	1 201 50 496	1 299 56 886	1 317 58 780	14
2513 73 690	- Andere Waren für andere Zwecke, a.n.g.	t 1000 DM	7 819 79 240	7 908 83 309	8 413 84 874	28
2513 73 730	- Hartkautschuk in allen Formen (einschl. Abfällen und Bruch); Waren aus Hartkautschuk - Hartkautschuk in Massen, Platten, Blättern, Streifen, Stäben, Profilen oder Rohren	t 1000 DM	12 709	13 567	.	3
2513 73 750	- Abfälle, Staub und Bruch, aus Hartkautschuk darunter zum Absatz bestimmt	t 1000 DM	.	.	.	2 2
2513 73 770	- Waren aus Hartkautschuk	t 1000 DM	25 209	.	24 131	7
2513 80 000	Abfälle, Bruch und Schnitzel von Weichkautschuk, auch zu Pulver oder Granulat zerkleinert	1000 DM	2 976	.	.	5
2521 10 500	Monofile mit einem größten Durchmesser von mehr als 1 mm, Stäbe, Stangen und Profile, nicht weiter bearbeitet, aus Kunststoffen - aus Polymeren des Ethylens darunter zum Absatz bestimmt	t 1000 DM	8 609 8 609 54 589	10 289 10 289 62 188	10 204 10 204 62 154	25 25
2521 10 703	- aus Polymeren des Vinylchlorids - Fenster- und Türprofile darunter zum Absatz bestimmt	t 1000 DM	104 098 102 494 507 893	100 890 99 434 499 786	112 045 110 294 547 869	39 36
2521 10 709	- Andere Stäbe, Stangen und Profile darunter zum Absatz bestimmt	t 1000 DM	26 008 25 257 150 449	25 808 24 976 162 610	26 442 25 528 164 273	54 54
2521 10 903	- aus anderen Kunststoffen - Fenster- und Türprofile darunter zum Absatz bestimmt	t 1000 DM	19 242 104 456	18 185 99 068	24 328 130 324	21 21
2521 10 905	- Andere Stäbe, Stangen und Profile, aus faserverstärkten Kunststoffen darunter zum Absatz bestimmt	t 1000 DM	1 154 1 154 17 122	1 172 1 172 16 629	1 517 1 517 18 037	7 7
2521 10 909	- Andere Stäbe, Stangen und Profile, aus anderen Kunststoffen darunter zum Absatz bestimmt	t 1000 DM	11 036 109 913	10 295 119 931	10 032 103 949	57 57

5 Produktion nach Güterarten - Deutschland

Melde-Nr.	Bezeichnung	Einheit	3. VJ 1996	2. VJ 1997	3. VJ 1997	3. VJ 1997 Anzahl Unternehmen
1	2	3	4	5	6	7
2521 21 300	Kunstdärme; Rohre und Schläuche, nicht biegsam, aus Kunststoffen - Kunstdärme aus gehärteten Eiweißstoffen oder aus Cellulosekunststoffen darunter zum Absatz bestimmt	t t 1000 DM	* 2 128 2 128 78 097	2 383 2 383 88 697	2 026 2 026 81 249	4 4
2521 21 530	- Rohre und Schläuche aus Polymeren des Ethylens, Propylens und des Vinylchlorids, nicht biegsam - - aus Polymeren des Ethylens darunter zum Absatz bestimmt	t t 1000 DM	* 34 073 148 975	33 981 143 466	35 887 155 495	38 38
2521 21 550	- - aus Polymeren des Propylens darunter zum Absatz bestimmt	t t 1000 DM	* 8 233 55 586	9 002 57 830	8 978 59 087	25 24
2521 21 570	- - aus Polymeren des Vinylchlorids darunter zum Absatz bestimmt	t t 1000 DM	* 70 247 69 751 221 973	68 389 67 897 249 108	65 250 64 823 233 803	52 51
2521 21 705	- Rohre und Schläuche, aus anderen Kunststoffen, nicht biegsam - - aus faserverstärkten Kunststoffen darunter zum Absatz bestimmt	t t 1000 DM	* 7 043 49 825	7 760 46 268	9 129 55 753	16 16
2521 21 709	- - aus anderen Kunststoffen darunter zum Absatz bestimmt	t t 1000 DM	* 4 853 35 498	6 308 41 967	5 819 40 740	32 32
2521 22 200	Rohre und Schläuche, biegsam; Form-, Verschluß- oder Verbindungsstücke, aus Kunststoffen - Rohre und Schläuche, die einem Druck von 27,6 MPa oder mehr standhalten darunter zum Absatz bestimmt	t t 1000 DM	*	1 1
2521 22 353	- Andere Rohre und Schläuche, nicht verstärkt, aus Kunststoffen - - ohne Form-, Verschluß- oder Verbindungsstücke - - - aus Polymeren des Vinylchlorids darunter zum Absatz bestimmt	t t 1000 DM	* 13 186 13 186 63 663	13 452 13 452 66 745	15 038 15 038 69 660	23 23
2521 22 355	- - - aus Polyamiden darunter zum Absatz bestimmt	t t 1000 DM	* 1 042 1 042 36 205	1 309 1 309 43 442	1 269 1 269 41 593	11 11
2521 22 357	- - - aus Polymeren des Ethylens darunter zum Absatz bestimmt	t t 1000 DM	* 23 402 93 517	25 207 107 705	24 078 106 175	27 27
2521 22 359	- - - aus anderen Kunststoffen darunter zum Absatz bestimmt	t t 1000 DM	* 4 569 51 974	4 307 58 958	4 188 55 296	17 17
2521 22 370	- - mit Form-, Verschluß- oder Verbindungsstücken darunter zum Absatz bestimmt	t t 1000 DM	* 3 696 3 696 25 332	3 933 3 933 34 320	3 614 3 614 31 114	8 8
2521 22 500	- Andere Rohre und Schläuche, a.n.g. darunter zum Absatz bestimmt	t t 1000 DM	* 2 233 2 233 40 818	2 601 2 601 41 571	2 447 2 447 41 542	14 14
2521 22 700	- Form-, Verschluß- oder Verbindungsstücke darunter zum Absatz bestimmt	t t 1000 DM	* 9 808 153 899	10 198 164 593	10 039 162 814	52 52
2521 30 130	Tafeln, Platten, Folien, Filme, Bänder und Streifen, aus nicht geschäumten Kunststoffen, weder verstärkt noch geschichtet und ohne Unterlage - Tafeln, Folien u.ä., aus Polymeren des Ethylens - - mit einer Dicke von 0,1 mm oder weniger - - - mit einer Dichte von weniger als 0,94 darunter zum Absatz bestimmt	t t 1000 DM	* 134 301 100 019 356 505	154 085 112 021 429 897	147 359 109 805 431 170	70 63
2521 30 150	- - - mit einer Dichte von 0,94 oder mehr darunter zum Absatz bestimmt	t t 1000 DM	* 11 038 7 974 27 288	15 333 11 145 43 984	15 731 12 051 43 809	28 24
2521 30 173	- - mit einer Dicke von mehr als 0,1 mm - - - mit einer Dichte von weniger als 0,94 darunter zum Absatz bestimmt	t t 1000 DM	* 44 646 41 904 129 233	49 657 46 266 141 768	52 079 48 520 153 120	38 37
2521 30 175	- - - mit einer Dichte von 0,94 oder mehr darunter zum Absatz bestimmt	t t 1000 DM	* 8 975 47 292	9 945 53 218	9 783 53 895	24 24

5 Produktion nach Güterarten - Deutschland

Melde-Nr.	Bezeichnung	Einheit	3. VJ 1996	2. VJ 1997	3. VJ 1997	3. VJ 1997 Anzahl Unternehmen
1	2	3	4	5	6	7
2521 30 210	- Tafeln, Folien u.ä., aus Polymeren des Propylens - mit einer Dicke von 0,1 mm oder weniger, biaxial orientiert darunter zum Absatz bestimmt	t t 1000 DM	* 25 108 131 212	26 629 139 680	24 913 136 658	13 13
2521 30 230	- - Andere Tafeln, Folien u.ä., mit einer Dicke von 0,1 mm oder weniger darunter zum Absatz bestimmt	t t 1000 DM	* 12 208 45 180	19 518 17 695 58 647	15 726 13 270 47 910	18 18
2521 30 250	- - Zierbänder, mit einer Dicke von mehr als 0,1 mm und einer Breite von mehr als 5 mm bis 20 mm, für Verpackungszwecke darunter zum Absatz bestimmt	t t 1000 DM	*	2 2
2521 30 270	- - Andere Bänder, mit einer Dicke von mehr als 0,1 mm und einer Breite von mehr als 5 mm bis 20 mm, für Verpackungszwecke darunter zum Absatz bestimmt	t t 1000 DM	* 4 120 4 120 21 570	4 731 4 731 23 611	3 939 3 939 20 787	6 6
2521 30 290	- - Andere Platten, Folien, Streifen und Bänder, mit einer Dicke von mehr als 0,1 mm darunter zum Absatz bestimmt	t t 1000 DM	* 13 575 10 988 50 885	13 052 11 228 63 069	13 733 11 424 65 413	27 21
2521 30 303	- Tafeln, Folien u.ä., aus Polymeren des Styrols - mit einer Dicke von 1 mm oder weniger darunter zum Absatz bestimmt	t t 1000 DM	* 23 433 7 462 22 291	28 773 9 026 24 320	25 628 8 380 23 634	22 19
2521 30 305	- - mit einer Dicke v. m. als 1 mm darunter zum Absatz bestimmt	t t 1000 DM	* 18 583 17 949 72 971	19 714 19 527 75 562	19 814 19 632 76 789	22 19
2521 30 410	- Tafeln, Folien u.ä., aus Polymeren des Vinylchlorids - - nicht biegsam - - nicht weichgemacht, mit einer Dicke von 1 mm oder weniger darunter zum Absatz bestimmt	t t 1000 DM	* . 83 519	28 277 147 244	26 945 138 237	7 7
2521 30 420	- - - nicht weichgemacht, mit einer Dicke von mehr als 1 mm darunter zum Absatz bestimmt	t t 1000 DM	* 4 673 4 673 20 479	5 482 5 482 23 409	4 960 4 960 21 901	8 8
2521 30 430	- - - weichgemacht, mit einer Dicke 1 mm oder weniger darunter zum Absatz bestimmt	t t 1000 DM	* 1 854 1 854 6 981	2 370 2 370 8 422	1 987 1 987 6 738	3 3
2521 30 440	- - - weichgemacht, mit einer Dicke von mehr als 1 mm darunter zum Absatz bestimmt	t t 1000 DM	* 8 953	. . 9 303	3 3
2521 30 460	- - - biegsam - - - nicht weichgemacht, mit einer Dicke von 1 mm oder weniger darunter zum Absatz bestimmt	t t 1000 DM	* 17 190 71 383	20 234 85 860	20 525 86 314	9 9
2521 30 470	- - - nicht weichgemacht, mit einer Dicke von mehr als 1 mm darunter zum Absatz bestimmt	t t 1000 DM	* 3 025 11 646	3 779 14 310	3 711 14 421	7 6
2521 30 480	- - - weichgemacht, mit einer Dicke von 1 mm oder weniger darunter zum Absatz bestimmt	t t 1000 DM	* 25 532 182 997	28 634 201 950	26 469 193 270	16 16
2521 30 490	- - - weichgemacht, mit einer Dicke von mehr als 1 mm darunter zum Absatz bestimmt	t t 1000 DM	* 1 734 1 734 8 678	2 126 2 126 10 311	1 796 1 796 9 119	10 10
2521 30 530	- Tafeln, Folien u.ä., aus Polymethyl-Methacrylat und aus anderen Acrylpolymeren - - aus Polymethyl-Methacrylat darunter zum Absatz bestimmt	t t 1000 DM	* 13 836 13 836 89 779	17 044 17 044 114 456	15 091 15 091 107 081	7 7
2521 30 590	- - aus anderen Acrylpolymeren darunter zum Absatz bestimmt	t t 1000 DM	* 529 529 4 665	514 514 5 482	. 582 6 882	7 7
2521 30 610	- Tafeln, Folien u.ä., aus Polycarbonaten, Polyethylenterephthalat, ungesättigten Polyestern und aus anderen Polyestern - - aus Polycarbonaten darunter zum Absatz bestimmt	t t 1000 DM	* 4 907 54 412	4 460 4 460 50 701	4 629 4 629 54 000	6 6
2521 30 620	- - aus Polyethylenterephthalat darunter zum Absatz bestimmt	t t 1000 DM	* 9 563 77 134	8 061 48 088	11 469 71 599	10 10
2521 30 630	- - aus ungesättigten Polyestern darunter zum Absatz bestimmt	t t 1000 DM	* 54 54 614	48 48 562	49 49 584	3 3

5 Produktion nach Güterarten - Deutschland

Melde-Nr.	Bezeichnung	Einheit	3. VJ 1996	2. VJ 1997	3. VJ 1997	3. VJ 1997 Anzahl Unternehmen	
1	2	3	4	5	6	7	
2521 30 690	- - aus anderen Polyestern darunter zum Absatz bestimmt	t t 1000 DM	* .	79 .	111 .	164 .	3 2
	- Folien, Bänder oder Streifen, Tafeln u.ä., aus Cellulose oder ihren chemischen Derivaten						
2521 30 710	- - - mit einer Dicke von weniger als 0,75 mm, nicht bedruckt darunter zum Absatz bestimmt	t t 1000 DM	* .	 .	249 249 4 502	273 273 4 622	3 3
2521 30 720	- - - mit einer Dicke von weniger, als 0,75 mm, bedruckt darunter zum Absatz bestimmt	t t 1000 DM	* .	- .	- .	- .	- -
2521 30 730	- - Andere Tafeln, Folien u.ä., aus regenerierter Cellulose darunter zum Absatz bestimmt	t t 1000 DM	* 	1 1
2521 30 740	- - Tafeln, Folien u.ä., aus Vulkanfaser darunter zum Absatz bestimmt	t t 1000 DM	* .	1 656 1 656 12 193	2 049 2 049 15 073	1 828 1 828 13 671	3 3
2521 30 760	- - Filmunterlagen in Rollen oder Streifen, aus Celluloseacetaten darunter zum Absatz bestimmt	t t 1000 DM	* .	- .	 .	 .	1 1
2521 30 770	- - Folien, Filme, Bänder oder Streifen, auch in Rollen, aus Celluloseacetaten darunter zum Absatz bestimmt	t t 1000 DM	* 	2 2
2521 30 790	- - Tafeln, Folien u.ä., aus anderen Cellulosederivaten darunter zum Absatz bestimmt	t t 1000 DM	* 	3 3
	- Tafeln, Folien u.ä., aus anderen Kunststoffen						
2521 30 810	- - aus Polyvinylbutyral darunter zum Absatz bestimmt	t t 1000 DM	* 	2 2
2521 30 820	- - aus Polyamiden darunter zum Absatz bestimmt	t t 1000 DM	* .	 .	2 721 2 721 18 346	2 803 2 803 20 238	6 6
2521 30 830	- - aus Aminoharzen darunter zum Absatz bestimmt	t t 1000 DM	* .	- .	- .	- .	- -
2521 30 840	- - aus Phenolharzen darunter zum Absatz bestimmt	t t 1000 DM	* 	1 1
2521 30 860	- - aus Kondensationspolymerisa- tions- und Umlagerungspolymeri- sationserzeugnissen, auch chemisch modifiziert darunter zum Absatz bestimmt	t t 1000 DM	* 	2 2
2521 30 870	- - aus Additionspolymerisations- erzeugnissen darunter zum Absatz bestimmt	t t 1000 DM	* 	2 2
2521 30 900	- Tafeln, Folien u.ä., aus anderen Kunststoffen darunter zum Absatz bestimmt	t t 1000 DM	* 	
	Andere Tafeln, Folien u.ä., aus Zellkunststoff						
2521 41 205	- - aus Polymeren des Styrols - - aus faserverstärktem Polystyrol darunter zum Absatz bestimmt	t t 1000 DM	* 	1 1
2521 41 209	- - aus anderem Polystyrol darunter zum Absatz bestimmt	t t 1000 DM	* .	60 867 57 632 309 629	55 214 52 008 268 991	62 381 58 903 293 289	44 43
2521 41 300	- aus Polymeren des Vinylchlorids darunter zum Absatz bestimmt	t t 1000 DM	* .	13 622 13 622 73 265	17 891 17 891 93 391	15 747 15 747 84 385	16 16
2521 41 500	- aus Polyurethanen darunter zum Absatz bestimmt	t t 1000 DM	* 	82 81
2521 41 700	- aus regenerierter Cellulose darunter zum Absatz bestimmt	t t 1000 DM	* 	2 2
	- aus Epoxidharzen und anderen Kunststoffen						
2521 41 805	- - aus faserverstärkten Epoxid- harzen u.a. Zellkunststoffen darunter zum Absatz bestimmt	t t 1000 DM	* 	1 1

5 Produktion nach Güterarten - Deutschland

Melde-Nr.	Bezeichnung	Einheit	3. VJ 1996	2. VJ 1997	3. VJ 1997	3. VJ 1997 Anzahl Unternehmen
1	2	3	4	5	6	7
2521 41 809	-- aus anderen Epoxidharzen u.a. Zellkunststoffen darunter zum Absatz bestimmt	t t 1000 DM	* 803 11 873	876 12 161	879 15 450	7 7
	Andere Tafeln, Folien u.ä., aus anderen Kunststoffen					
	-- aus Kondensationspolymerisations- und Umlagerungspolymerisations-erzeugnissen, auch chemisch modifiziert (ohne solche aus Zellkunststoff)					
2521 42 305	-- aus Polyester -- aus faserverstärktem Polyester darunter zum Absatz bestimmt	t t 1000 DM	* 7 626 37 374	12 385 51 737	12 051 49 923	11 11
2521 42 309	-- aus anderem Polyester darunter zum Absatz bestimmt	t t 1000 DM	* 37 941	. 259	16 214	3 3
2521 42 405	-- aus Epoxidharzen -- aus faserverstärkten Epoxidharzen darunter zum Absatz bestimmt	t t 1000 DM	* 5 708	3 3
2521 42 409	-- aus anderen Epoxidharzen darunter zum Absatz bestimmt	t t 1000 DM	*	2 2
2521 42 505	-- aus Phenolharzen -- aus faserverstärkten Phenolharzen darunter zum Absatz bestimmt	t t 1000 DM	*	2 2
2521 42 509	-- aus anderen Phenolharzen darunter zum Absatz bestimmt	t t 1000 DM	* 2 291 19 661	2 347 19 432	2 398 22 215	5 5
2521 42 750	-- aus Aminoharzen und aus anderen Polymerisationserzeugnissen -- Hochdruckschichtpreßstoffe mit Dekorschicht auf einer der beiden Seiten, aus Aminoharzen, geschichtet darunter zum Absatz bestimmt	t t 1000 DM	* 13 356 9 233 73 826	13 800 9 470 77 668	14 535 10 200 74 168	9 9
2521 42 770	-- Andere Tafeln, Folien u.ä., aus Aminoharzen und aus anderen Polymerisationserzeugnissen darunter zum Absatz bestimmt	t t 1000 DM	* 2 326 32 453	3 318 45 401	2 782 37 590	5 5
2521 42 810	-- Andere Tafeln, Folien u.ä. (ohne solche aus Zellkunststoff, Aminoharzen und aus anderen Polymerisationserzeugnissen) -- aus Polyvinylchlorid/Polyethylen darunter zum Absatz bestimmt	t t 1000 DM	* 16 334 16 334 46 112	17 662 17 662 56 871	17 630 17 630 58 566	9 9
2521 42 830	-- aus Polyamid/Polyethylen darunter zum Absatz bestimmt	t t 1000 DM	* 21 168 160 111	22 334 168 334	22 816 170 327	21 21
2521 42 850	-- aus Polypropylen/Polyethylen darunter zum Absatz bestimmt	t t 1000 DM	* 3 010 3 010 29 428	5 246 5 246 32 091	5 640 5 640 32 964	19 19
2521 42 870	-- aus Polyethylen/Polyethylen-terephthalat darunter zum Absatz bestimmt	t t 1000 DM	* 2 879 24 854	3 427 27 809	3 283 26 053	16 16
2521 42 890	-- aus anderen Verbunden darunter zum Absatz bestimmt	t t 1000 DM	* 22 617 155 374	25 469 202 998	24 177 190 138	28 28
2522 11 020	Säcke, Beutel (einschl. Tüten), aus Polymeren des Ethylens -- mit einem Gewicht von 120 g/m2 oder weniger	t t 1000 DM	45 216 202 743	44 734 203 960	45 165 203 467	76
2522 11 030	Mülltonnensäcke mit einem Gewicht von 120 g/m2 oder mehr	t 1000 DM	5 202 14 443	4 028 12 555	4 180 13 384	13
2522 11 050	Sehr strapazierfähige Beutel mit einem Gewicht von mehr als 120 g/m2	t 1000 DM	13 830 75 021	13 860 76 507	13 103 73 115	40
2522 11 060	Tragebeutel	t 1000 DM	16 892 69 256	14 280 59 562	13 796 57 388	26
2522 11 070	Andere Säcke und Beutel (einschl. Tüten)	t 1000 DM	7 174 22 123	7 208 20 350	7 686 21 633	7

5 Produktion nach Güterarten - Deutschland

Melde- Nr.	Bezeichnung	Einheit	3. VJ 1996	2. VJ 1997	3. VJ 1997	3. VJ 1997 Anzahl Unternehmen
1	2	3	4	5	6	7
2522 12 030	Säcke, Beutel (einschl. Tüten), aus Polyvinylchlorid und anderen Kunststoffen (ohne solche aus Polymeren des Ethylens) - mit einem Gewicht von 120 g/m ² oder weniger	t 1000 DM	3 902 30 010	4 147 31 297	4 075 31 701	18
2522 12 050	Mülltonnensäcke mit einem Gewicht von 120 g/m ² oder mehr	t 1000 DM	-	-	-	-
2522 12 070	Sehr strapazierfähige Beutel mit einem Gewicht von mehr als 120 g/m ²	t 1000 DM	261 4 533	421 6 505	335 6 221	7
2522 12 090	Andere Säcke und Beutel (einschl. Tüten)	t 1000 DM	137 3 112	957 7 054	739 5 578	6
2522 13 000	Dosen, Kisten, Verschläge u.ä. Waren, aus Kunststoffen	t 1000 DM	84 495 509 699	91 830 511 986	84 636 486 766	165
2522 14 530	Ballons, Flaschen, Flakons u.ä. Waren, aus Kunststoffen - mit einem Fassungsvermögen von 2 l oder weniger - - aus Polyethylen	t 1000 St 1000 DM	678 384 145 044	773 138 158 097	813 584 147 787	44
2522 14 550	- - aus Polypropylen	t 1000 St 1000 DM	68 513 11 726	78 610 12 937	91 750 13 349	14
2522 14 570	- - aus Polyvinylchlorid	t 1000 St 1000 DM	65 000 11 251	70 481 11 802	67 170 11 308	14
2522 14 590	- - aus anderen Kunststoffen	t 1000 St 1000 DM	253 325 41 304	252 896 40 154	291 029 43 551	16
2522 14 730	- mit einem Fassungsvermögen von mehr als 2 l - - aus Polyethylen	t 1000 St 1000 DM	18 277 19 797	21 226 23 563	22 065 24 271	20
2522 14 750	- - aus Polypropylen	t 1000 St 1000 DM	47 330 25 742	24 081 18 593	20 116	3
2522 14 770	- - aus Polyvinylchlorid	t 1000 St 1000 DM	22 878 27 497	26 804 31 375	26 689 31 158	3
2522 14 790	- - aus anderen Kunststoffen	t 1000 St 1000 DM	.	.	.	3
2522 15 100	Spulen, Spindeln, Hülsen u.ä. Warenträger, Stöpsel, Deckel, Kapseln u.ä. Verschlüsse, Netze, andere Transport- und Verpackungsmittel, aus Kunststoffen - Spulen u.ä. Unterlagen, für fotografische und kinematografische Filme oder für Tonträger und Aufzeichnungsträger	t 1000 DM	.	.	.	1
2522 15 300	- Andere Spulen, Spindeln, Hülsen u.ä. Warenträger	t 1000 DM	20 192 166 053	22 157 186 061	22 262 191 798	96
2522 15 500	- Verschuß- oder Flaschenkapseln	t 1000 DM	3 700 34 740	3 310 35 095	3 183 33 162	30
2522 15 700	- Stöpsel, Deckel u.ä. Verschlüsse	t 1000 DM	36 835 290 903	42 277 331 007	40 069 319 056	126
2522 15 800	- Gespritzte Netze in Schlauchform - Andere Transport- oder Verpackungsmittel, aus Kunststoffen	t 1000 DM	.	.	1 111 3 368	3
2522 15 910	- - Sicherheitsbehälter für den Transport von Gefahrgut	t 1000 St 1000 DM	2 135 25 728	25 568	25 704	8
2522 15 920	- - Fässer mit einem Fassungsvermögen von 5 bis 300 l	t 1000 St 1000 DM	1 483 16 305	1 518 17 310	1 604 17 043	10
2522 15 930	- - Andere Transportbehälter mit einem Fassungsvermögen von 5 bis 300 l	t 1000 St 1000 DM	21 491 96 663	21 215 104 980	24 408 94 241	39
2522 15 940	- - Fässer mit einem Fassungsvermögen über 300 l - - Andere Transportbehälter mit einem Fassungsvermögen über 300 l	t 1000 St 1000 DM	3 358	58 3 510	1 666	6
2522 15 955	- - - aus faserverstärkten Kunststoffen	t 1000 St 1000 DM	4 5 232	2 3 566	3 5 124	7
2522 15 959	- - - aus anderen Kunststoffen	t 1000 St 1000 DM	46 168	59 400	55 452	8
2522 15 975	- - Müll- und Abfalltransportbehälter - - - aus faserverstärkten Kunststoffen	t 1000 St 1000 DM	9 244	131 6 474	154 7 267	4

5 Produktion nach Güterarten - Deutschland

Melde-Nr.	Bezeichnung	Einheit	3. VJ 1996	2. VJ 1997	3. VJ 1997	3. VJ 1997 Anzahl Unternehmen
1	2	3	4	5	6	7
2522 15 979	- - - aus anderen Kunststoffen	1000 St 1000 DM	1 403 47 577	1 738 62 906	1 684 61 908	12
2522 15 995	- - Andere Behälter - - - aus faserverstärkten Kunststoffen	1000 St 1000 DM	77 3 302	91 4 222	82 3 262	9
2522 15 999	- - - aus anderen Kunststoffen	1000 St 1000 DM	84 430 40 997	77 059 48 625	91 803 46 259	48
2523 11 550	Bodenbeläge, Wand- oder Deckenverkleidungen, aus Kunststoffen - aus Polymeren des Vinylchlorids - - bestehend aus einem Träger, mit Polyvinylchlorid getränkt, bestrichen oder überzogen	1000 m2 1000 DM	9 071 53 262	10 636 62 701	10 071 61 517	5
2523 11 593	- - Andere Bodenbeläge, Wand- oder Deckenverkleidungen - - - homogen, auch mehrschichtig	1000 m2 1000 DM	2 433 39 258	1 894 23 627	1 339 19 123	4
2523 11 595	- - - mehrschichtig, heterogen	1000 m2 1000 DM	2 804 28 492	.	.	2
2523 11 597	- - - auf Unterlage aus nichttextilen Stoffen	1000 m2 1000 DM	.	.	.	2
2523 11 900	- aus anderen Kunststoffen	1000 m2 1000 DM	551 5 401	456 5 863	414 5 493	10
2523 12 500	Badewannen, Duschen, Waschbecken, Bidets, Klosettschüsseln, -sitze u. -deckel, Spülkästen u.ä. Waren zu sanitären oder hygienischen Zwecken, aus Kunststoffen - Badewannen, Duschen und Waschbecken	1000 St 1000 DM	1 060 119 351	1 353 121 713	413 119 679	23
2523 12 700	- Klosettsitze und -deckel	1000 St 1000 DM	397 6 839	280 5 280	693 13 362	6
2523 12 900	- Bidets, Klosettschüsseln, Spülkästen u.ä. Waren zu sanitären oder hygienischen Zwecken	1000 St 1000 DM	2 176 123 659	2 727 130 605	3 090 123 911	25
2523 13 005	Sammelbehälter, Tanks, Bottiche u.ä. Behälter für den Baubedarf (ohne Fässer u. Transportbehälter), mit einem Fassungsvermögen von mehr als 300 l, aus Kunststoffen - aus faserverstärkten Kunststoffen	t 1000 DM	2 344 32 806	1 353 22 784	1 648 27 139	18
2523 13 009	- aus anderen Kunststoffen	t 1000 DM	11 587 113 571	8 981 85 565	9 907 94 408	30
2523 14 550	Türen, Fenster und deren Rahmen, Verkleidungen und Schwellen; Fensterläden, Jalousien u.ä. Waren und Teile dafür, aus Kunststoffen - Türen, Fenster und deren Rahmen, Verkleidungen und Schwellen - - Fenster und deren Rahmen, Verkleidungen, Fensterbänke	t 1000 DM	93 376 1 508 067	91 536 1 378 624	100 216 1 531 181	535
2523 14 570	- - Türen und deren Rahmen, Verkleidungen und Schwellen	t 1000 DM	7 287 118 287	7 197 118 608	8 129 134 859	177
2523 14 700	- Fensterläden, Jalousien (einschl. Jalousetten) u.ä. Waren, Teile dafür	t 1000 DM	14 487 150 480	13 845 146 134	14 625 153 487	177
2523 15 535	Beschläge, Dübel, Außen- und Innenwandverkleidungen und andere Baubedarfsartikel aus Kunststoffen - Beschläge u.ä. Waren des Baubedarfs zur bleibenden Befestigung an Türen, Fenstern, Treppen, Wänden oder anderen Gebäudeteilen - - Außenwandverkleidungen, Platten, Nut- und Federprofile - - - aus faserverstärkten Kunststoffen	t 1000 DM	1 385 8 357	1 209 7 028	1 232 7 592	9
2523 15 539	- - - aus anderen Kunststoffen	t 1000 DM	12 480 124 862	10 769 105 449	11 276 102 405	25
2523 15 550	- - Innenwandverkleidungen	t 1000 DM	3 674 30 009	3 150 22 443	4 140 25 105	11
2523 15 575	- - Baubedarfsartikel (z.B. Beschläge und Dachelemente, Dachoberlichter, Rahmen für Dachoberlichter, Balkonverkleidungen) - - - aus faserverstärkten Kunststoffen	t 1000 DM	3 943 94 614	3 752 96 973	3 823 96 932	16
2523 15 579	- - - aus anderen Kunststoffen	t 1000 DM	3 823 73 297	4 984 79 889	4 451 84 401	30

StBA, FS4, R 3.1, 3.VJ 1997

5 Produktion nach Güterarten - Deutschland

Melde-Nr.	Bezeichnung	Einheit	3. VJ 1996	2. VJ 1997	3. VJ 1997	3. VJ 1997 Anzahl Unternehmen
1	2	3	4	5	6	7
2523 15 950	- Dübel u.a. Baubedarfsartikel, a.n.g. - Dübel u.a. Wandbefestigungsartikel	t 1000 DM	8 234 79 421	5 450 63 531	5 794 68 917	19
2523 15 990	- - Andere Baubedarfsartikel, a.n.g.	t 1000 DM	21 714 143 494	23 337 155 965	23 686 152 822	69
2523 20 005	Vorgefertigte Gebäude aus Kunststoffen - aus faserverstärkten Kunststoffen	1000 m2 St 1000 DM	4
2523 20 009	- aus anderen Kunststoffen	1000 m2 St 1000 DM	5 . 3 959	5 135 3 649	6 148 4 281	7
2524 10 000	Bekleidung und Bekleidungszubehör (einschl. Handschuhen), aus Kunststoffen	t 1000 DM	335 11 238	417 13 242	383 12 401	15
2524 21 300	Folien, Filme, Bänder, selbstklebend, in Rollen mit einer Breite von 20 cm oder weniger, aus Kunststoffen - Bänder, mit nichtvulkanisiertem Natur- oder synthetischem Kautschuk bestreichen darunter zum Absatz bestimmt	t t 1000 DM	* 13 763 13 763 93 993	18 094 18 094 130 072	19 255 19 255 140 496	11 11
2524 21 550	- Folien, Filme, Bänder, aus Polyester und aus Kondensationspolymerisations- und Umlagerungspolymerisationserzeugnissen - - aus Polyester darunter zum Absatz bestimmt	t t 1000 DM	*	2 2
2524 21 590	- - aus Kondensations- und Umlagerungspolymerisationserzeugnissen darunter zum Absatz bestimmt	t t 1000 DM	* 117 . .	274 . . .	259 . . .	3 2
2524 21 750	- Folien, Filme, Bänder, aus Polymeren des Vinylchlorids und aus anderen Additionspolymerisationserzeugnissen - - aus Polymeren des Vinylchlorids darunter zum Absatz bestimmt	t t 1000 DM	* 2 357 14 269	. 2 415 14 017	. 2 529 13 465	5 5
2524 21 790	- - aus anderen Additionspolymerisationserzeugnissen darunter zum Absatz bestimmt	t t 1000 DM	*	2 2
2524 21 900	- Andere Folien, Filme, Bänder, in Rollen mit einer Breite von 20 cm oder weniger, aus anderen Kunststoffen darunter zum Absatz bestimmt	t t 1000 DM	* 889 22 863	1 114 23 798	1 094 22 733	7 7
2524 22 300	Tafeln, Platten u.ä., selbstklebend, aus Kunststoffen - weiter als nur oberflächenbearbeitet oder anders als nur quadratisch oder rechteckig zugeschnitten (z.B. mit abgerundeten Ecken oder rund) darunter zum Absatz bestimmt	t t 1000 DM	* 1 314 1 314 14 882	1 563 1 563 20 799	1 507 1 507 17 712	9 9
2524 22 550	- aus Kondensationspolymerisations- und Umlagerungspolymerisationserzeugnissen - - aus Polyester darunter zum Absatz bestimmt	t t 1000 DM	* - - -	- - - -	- - - -	- -
2524 22 590	- - aus anderen Kondensationspolymerisations- und Umlagerungspolymerisationserzeugnissen darunter zum Absatz bestimmt	t t 1000 DM	*	1 1
2524 22 700	- aus Additionspolymerisationserzeugnissen darunter zum Absatz bestimmt	t t 1000 DM	* . . .	610 610 .	675 675 6 509	3 3
2524 22 900	- aus anderen Kunststoffen darunter zum Absatz bestimmt	t t 1000 DM	* 966 .	818 9 973	932 10 628	4 4
2524 23 230	Geschirr, andere Haushalts-, Hygiene- und Toilettengegenstände, aus Kunststoffen - Geschirr und andere Artikel für den Tisch- oder Küchengebrauch - - Tischtücher	t 1000 DM	3

5 Produktion nach Güterarten - Deutschland

Melde-Nr.	Bezeichnung	Einheit	3. VJ 1996	2. VJ 1997	3. VJ 1997	3. VJ 1997 Anzahl Unternehmen
1	2	3	4	5	6	7
2524 23 250	- - Lebensmittelbehälter	t	876	769	394	13
		1000 DM	5 006	4 379	3 329	
2524 23 290	- - Anderes Geschirr und andere Artikel für den Tisch- oder Küchengebrauch	t	17 369	18 011	17 299	62
		1000 DM	122 405	149 978	134 966	
2524 23 300	- Schwämme aus regenerierter Cellulose	t	1 068	531	678	5
		1000 DM	13 970	.	.	
2524 23 500	- Andere Haushalts- oder Hauswirtschaftsartikel und Toilettenartikel, aus regenerierter Cellulose	t	536	662	591	5
		1000 DM	14 159	15 778	15 521	
	- Andere Haushalts-, Hygiene- und Toilettenartikel, aus anderen Kunststoffen	t				
2524 23 750	- - Andere Toiletten- und Hygieneartikel	t	3 427	3 753	2 997	56
		1000 DM	53 870	54 681	51 941	
2524 23 790	- - Andere Haushaltsartikel	t	19 215	25 452	20 234	129
	Teile für Beleuchtungskörper, Werbeleuchten, Leuchtschilder, beleuchtete Namensschilder, aus Kunststoffen	1000 DM	238 181	315 144	222 005	
2524 24 005	- aus faserverstärkten Kunststoffen	1000 DM	.	.	.	11
2524 24 009	- aus anderen Kunststoffen	1000 DM	35 126	22 323	25 394	32
	Sicherheitskopfbedeckungen aus Kunststoff u.a. Material; andere Hüte und Kopfbedeckungen, aus Kautschuk oder Kunststoff	t				
2524 25 500	- Sicherheitskopfbedeckungen aus Kunststoff, Metall u.a. Stoffen	1000 St	424	656	538	10
		1000 DM	5 317	8 693	6 979	
2524 25 900	- Andere Hüte und Kopfbedeckungen, aus Kautschuk oder Kunststoff	1000 St	.	.	604	3
		1000 DM	.	.	.	
2524 26 000	Isolierteile aus Kunststoffen, für elektrische Maschinen, Apparate, Geräte oder Installationen (ohne elektrische Isolatoren)	t	9 350	7 976	8 685	61
		1000 DM	150 073	136 842	146 912	
	Büro- oder Schulartikel, aus Kunststoffen	t				
2524 27 053	- Schreib- oder Zeichenutensilien	t	588	658	538	6
	- - Radiergummi aus Kunststoff	1000 DM	5 774	6 548	5 448	
2524 27 059	- - Andere Schreib- oder Zeichenutensilien	t	382	600	562	9
		1000 DM	8 083	10 678	10 425	
2524 27 070	- Ringhefte, Aktentaschen, Schnellhefter	t	15 192	14 620	15 941	61
		1000 DM	129 303	121 590	127 519	
2524 27 090	- Andere Büro- oder Schulartikel	t	7 542	7 417	7 332	56
		1000 DM	77 671	71 047	74 082	
	Beschläge, Statuetten und andere Ziergegenstände, Abwassersiebe und andere Waren aus Kunststoffen	t				
	- Beschläge für Möbel, Karosserien u.dgl.	t				
2524 28 253	- - für Möbel	t	2 455	2 869	2 571	22
	- - - Innenbeschläge	1000 DM	20 641	27 281	26 762	
2524 28 255	- - - Außenbeschläge	t	1 398	1 478	1 457	22
		1000 DM	35 584	36 874	39 170	
2524 28 290	- - für Karosserien und dergleichen	t	1 134	1 375	1 208	17
		1000 DM	19 031	22 181	19 494	
2524 28 300	- Statuetten u.a. Ziergegenstände	t	326	219	255	11
		1000 DM	7 183	6 373	6 777	
2524 28 400	- Schmutzkörbe u.ä. Abwassersiebe, für Kanalisationsabflüsse	t	433	505	461	4
		1000 DM	1 826	2 351	2 176	
2524 28 500	- Andere aus Kunststofffolien hergestellte Waren	t	6 183	6 192	5 533	49
		1000 DM	66 823	76 648	69 343	
	- Andere Waren aus Kunststoffen und aus anderen Stoffen als deren Primärformen, a.n.g.	t				
2524 28 730	- - Wassermatratten	t	-	-	-	-
		1000 DM	-	-	-	
	- - Andere Waren aus Kunststoffen und aus anderen Stoffen als deren Primärformen, a.n.g. (ohne Wassermatratten)	t				
2524 28 793	- - - Schilder, Verkehrszeichen, Buchstaben u.a., aus Kunststoffen	t	3 389	3 761	3 442	55
		1000 DM	57 414	61 345	63 776	
2524 28 799	- - - Andere Waren (ohne Schilder, Verkehrszeichen u.ä.)	t	55 680	65 457	62 810	536
		1000 DM	954 877	1 065 546	1 029 132	

5 Produktion nach Güterarten - Deutschland

Melde-Nr.	Bezeichnung	Einheit	3. VJ 1996	2. VJ 1997	3. VJ 1997	3. VJ 1997 Anzahl Unternehmen
1	2	3	4	5	6	7
2524 90 105	Technische Teile aus Kunststoffen - für Maschinenbauerzeugnisse - - aus faserverstärkten Kunststoffen	t 1000 DM	1 332 35 444	1 616 39 595	1 736 39 552	66
2524 90 109	- - aus anderen Kunststoffen	t 1000 DM	16 381 345 664	17 130 363 766	15 849 320 547	186
2524 90 310	- für Elektrowerkzeuge, Haushaltsgeräte, Bild-, Tonaufnahme und -wiedergabegeräte, Sendegeräte, elektrische Schaltgeräte u.a. elektronische Erzeugnisse - - für Elektrowerkzeuge, elektro-mechanische Haushaltsgeräte, Elektrowärmegeräte für den Haushalt	t 1000 DM	16 503 209 749	17 129 212 637	17 422 205 730	153
2524 90 330	- - für Bild- und Tonaufnahme- und -wiedergabegeräte	t 1000 DM	3 504 49 221	2 786 41 184	3 066 42 474	30
2524 90 355	- - für Sendegeräte, Funkgeräte, Rundfunk- und Fernsehgeräte - - - aus faserverstärkten Kunststoffen	t 1000 DM	510 12 774	626 12 833	638 13 357	25
2524 90 359	- - - aus anderen Kunststoffen	t 1000 DM	2 781 47 234	2 981 52 508	2 916 54 720	42
2524 90 375	- - für elektrische Geräte zum Schließen, Unterbrechen, Schützen, Verbinden von elektrischen Stromkreisen; für Tafeln u.a., für die Stromverteilung und für elektronische integrierte Schaltungen - - - aus faserverstärkten Kunststoffen	t 1000 DM	2 631 42 567	2 811 47 025	2 906 48 840	63
2524 90 379	- - - aus anderen Kunststoffen	t 1000 DM	5 424 101 319	6 135 112 633	5 942 114 160	70
2524 90 390	- - für andere elektrotechnische Erzeugnisse	t 1000 DM	13 828 187 034	14 474 183 774	14 336 184 808	129
2524 90 535	- für Schienen-, Straßen-, Luft- und Raumfahrzeuge - - für Schienenfahrzeuge - - - aus faserverstärkten Kunststoffen	t 1000 DM	1 055 9 385	1 376 11 763	15 731	12
2524 90 539	- - - aus anderen Kunststoffen	t 1000 DM	544 4 627	316 5 203	340 4 999	15
2524 90 555	- - für Straßenfahrzeuge - - - aus faserverstärkten Kunststoffen	t 1000 DM	20 410 402 071	25 757 487 454	23 731 449 193	129
2524 90 559	- - - aus anderen Kunststoffen	t 1000 DM	65 806 977 592	64 726 1 158 317	61 229 1 119 242	277
2524 90 575	- - für Luft- und Raumfahrzeuge - - - aus faserverstärkten Kunststoffen	t 1000 DM	151 8 025	172 8 233	172 8 134	11
2524 90 579	- - - aus anderen Kunststoffen	t 1000 DM	.	292 13 710	277 12 812	11
2524 90 700	- für optische, foto- oder kinematografische Instrumente; Meß-, Prüf- oder Präzisionsinstrumente; medizinische und chirurgische Instrumente, Apparate und Geräte	t 1000 DM	5 642 132 902	5 815 130 575	5 525 131 888	125
2599 00 000	Veredlung von Erzeugnissen dieser Güterabteilung	1000 DM	331 504	305 245	351 425	178
	Glas, Keramik, bearbeitete Steine und Erden					
	Gegossenes oder gewalztes Glas, in Platten, Tafeln oder Profilen, auch mit Drahteinlage o. dgl. verstärkt; gezogenes oder geblasenes Glas, in Tafeln					
2611 11 130	- Gegossenes oder gewalztes Glas, gefärbt, undurchsichtig, überfangen oder mit absorbierender oder reflektierender Schicht - - aus optischem Glas	1000 m2 1000 DM	.	.	.	1
2611 11 150	- - aus anderem Glas	1000 m2 1000 DM	1 297 18 946	1 876 24 523	1 482 18 497	9
2611 11 300	- Gegossenes oder gewalztes Glas, in Platten oder Tafeln, mit Drahteinlagen oder dgl. verstärkt	1000 m2 1000 DM	214 2 764	402 4 766	338 4 017	3

5 Produktion nach Güterarten - Deutschland

Melde-Nr.	Bezeichnung	Einheit	3. VJ 1996	2. VJ 1997	3. VJ 1997	3. VJ 1997 Anzahl Unternehmen
1	2	3	4	5	6	7
2611 11 500	- Profile aus gegossenem oder gewalztem Glas	t 1000 DM	.	.	.	2
	- Gezogenes oder geblasenes Glas, in Tafeln		.	.	.	
2611 11 750	- - aus optischem Glas	1000 m2 1000 DM	-	-	-	-
2611 11 790	- - aus anderem gezogenem oder geblasenem Glas (einschl. Gartenglas)	1000 m2 1000 DM	243 10 642	184 9 045	223 12 078	5
	Feuerpoliertes Glas ("Float-Glas"), geschliffenes oder poliertes Glas, in Platten oder Tafeln, nicht anders bearbeitet					
	- nicht mit Drahteinlagen, mit absorbierender oder ä. Schicht					
2611 12 110	- - Gartenglas	1000 m2 1000 DM	.	.	.	5
2611 12 130	- - Anderes Glas mit einer Dicke von 2,5 mm oder weniger	1000 m2 1000 DM	.	.	.	1
2611 12 150	- - Anderes Glas mit einer Dicke von mehr als 2,5 mm bis 3,5 mm	1000 m2 1000 DM	.	.	.	2
2611 12 170	- - Anderes Glas mit einer Dicke von mehr als 3,5 mm	1000 m2 1000 DM	21 150 134 393	20 613 147 799	22 687 156 788	7
2611 12 300	- Anderes feuerpoliertes Glas, nicht mit Drahteinlagen, in der Masse gefärbt, undurchsichtig, überfangen oder nur geschliffen	1000 m2 1000 DM	.	.	.	1
2611 12 500	- Anderes feuerpoliertes Glas, a.n.g.	1000 m2 1000 DM	.	24 123	.	3
2611 12 700	- Feuerpoliertes Glas, mit Drahteinlagen oder dgl.	1000 m2 1000 DM	.	.	.	1
	Optisches und anderes Glas, gebogen oder anders bearbeitet					
2612 11 500	- Optisches Glas	t 1000 DM	.	.	.	10
2612 11 900	- Anderes Glas	t 1000 DM	35 897 99 304	38 351 108 439	40 161 108 385	46
	Ein- und Mehrschichten-Sicherheitsglas					
	- Einschichten-Sicherheitsglas, vorgespannt, für Fahrzeuge					
2612 12 150	- - für Kraftfahrzeuge	1000 m2 1000 DM	1 782 83 755	2 249 98 030	1 872 85 992	9
2612 12 190	- - für andere Fahrzeuge	1000 m2 1000 DM	.	.	.	1
2612 12 300	- Anderes Einschichten-Sicherheitsglas, vorgespannt	1000 m2 1000 DM	844 59 893	873 60 271	1 038 68 617	30
	- Mehrschichten-Sicherheitsglas (Verbundglas), für Fahrzeuge					
2612 12 530	- - für Fahrzeuge (ohne solches für Kraftfahrzeuge)	t 1000 m2 1000 DM	.	.	.	1
2612 12 550	- - für Kraftfahrzeuge	t 1000 m2 1000 DM	23 792 1 597 108 137	28 912 1 926 129 462	27 183 1 829 124 687	4
2612 12 700	- Anderes Mehrschichten-Sicherheitsglas (Verbundglas)	1000 m2 1000 DM	1 366 94 123	1 408 89 426	1 568 99 092	21
	Mehrschichtige Isolierverglasungen und Spiegel, aus Glas					
2612 13 300	- Mehrschichtige Isolierverglasungen	1000 m2 1000 DM	6 747 464 253	6 218 405 194	7 077 460 047	136
2612 13 500	- Rückspiegel für Fahrzeuge darunter zum Absatz bestimmt	1000 St 1000 St 1000 DM	* 8 067 8 067 101 199	8 933 8 933 132 121	8 552 8 552 118 045	7 7
2612 13 900	- Andere Spiegel, auch gerahmt darunter zum Absatz bestimmt	t 1000 m2 t 1000 m2 1000 DM	* 13 632 1 471 13 632 1 471 34 407	20 108 2 175 20 108 2 175 40 277	18 571 2 131 18 571 2 131 37 988	21 21
	Haushaltskonservengläser; Behältnisse zu Transport- oder Verpackungszwecken, aus Glas					
2613 11 100	- Haushaltskonservengläser; Stopfen, Deckel u.ä. Verschlüsse, aus Glas	t 1000 DM	182 976 123 205	146 206 99 555	176 205 111 116	14
2613 11 200	- Behältnisse zu Transport- oder Verpackungszwecken, aus Glasröhren mit einer Wandstärke von weniger als 1 mm	1000 St 1000 DM	157 437 15 799	149 438 15 542	138 345 14 034	8

5 Produktion nach Güterarten - Deutschland

Melde-Nr.	Bezeichnung	Einheit	3. VJ 1996	2. VJ 1997	3. VJ 1997	3. VJ 1997 Anzahl Unternehmen
1	2	3	4	5	6	7
2613 11 300	- Andere Behälternisse zu Transport- oder Verpackungszwecken, mit einem Nenninhalt von mehr als 2,5 l	1000 St 1000 DM	.	.	.	2
	- Flaschen u.a. Behälternisse zu Transport- u. Verpackungszwecken, für Nahrungsmittel und Getränke, mit einem Nenninhalt von 2,5 l oder weniger					
2613 11 530	- - - aus nicht gefärbtem Glas	1000 St 1000 DM	1 195 391 243 337	1 129 141 212 889	1 160 721 221 382	23
2613 11 550	- - - aus gefärbtem Glas	1000 St 1000 DM	1 733 303 284 620	1 692 429 273 758	1 654 632 260 373	14
2613 11 570	- - Flaschen mit einem Nenninhalt von 0,15 l oder weniger	1000 St 1000 DM	250 508 23 732	196 620 19 604	200 497 19 880	8
2613 11 590	- - Andere Behälternisse	1000 St 1000 DM	.	.	.	2
2613 11 700	- Andere Behälternisse zu Transport- oder Verpackungszwecken, mit einem Nenninhalt von 2,5 l oder weniger, für pharmazeutische Erzeugnisse	1000 St 1000 DM	393 862 61 142	439 406 65 518	392 076 58 669	11
2613 11 900	- Behälternisse zu Transport- oder Verpackungszwecken, mit einem Nenninhalt von 2,5 l oder weniger, für andere Erzeugnisse	1000 St 1000 DM	249 431 51 529	243 017 46 478	264 275 49 452	11
	Trinkgläser aus Bleikristall und aus anderem Glas					
2613 12 150	- aus Bleikristall, handgefertigt	1000 St 1000 DM	34 008	39 128	32 971	9
2613 12 190	- - Andere Trinkgläser aus Bleikristall, handgefertigt	1000 St 1000 DM	-	-	-	-
	- aus Bleikristall, mechanisch gefertigt					
2613 12 350	- - geschliffen oder anders bearbeitet	1000 St 1000 DM	.	.	.	2
2613 12 390	- - Andere Trinkgläser aus Bleikristall, mechanisch gefertigt	1000 St 1000 DM	-	-	-	-
	- aus anderem Glas (ohne solche aus Bleikristall)					
2613 12 530	- - handgefertigt	1000 St 1000 DM	26 021	449 5 934	464 5 280	7
2613 12 550	- aus vorgespanntem Glas oder mechanisch gefertigt	1000 St 1000 DM	59 495 64 269	66 673 87 517	60 564 74 660	12
	Glaswaren zur Verwendung bei Tisch, in der Küche, bei der Toilette, im Büro, zur Innenausstattung oder zu ähnlichen Zwecken (ohne Trinkgläser oder Glasperlen)					
2613 13 100	- aus Bleikristall, handgefertigt	1000 St 1000 DM	937 9 799	1 408 12 747	1 229 11 548	11
2613 13 300	- aus Bleikristall, mechanisch gefertigt	1000 St 1000 DM	9 192 32 881	13 012 36 995	14 841 35 831	5
2613 13 500	- aus anderem Glas, zur Verwendung bei Tisch oder in der Küche, mit einem speziellen Ausdehnungskoeffizienten für Temperaturen von 0 Grad C bis 300 Grad C (ohne Waren aus Glaskeramik)	1000 St 1000 DM	10 106 38 529	13 352 35 915	11 157 33 582	7
2613 13 600	- Glaskeramikwaren	1000 St 1000 DM	-	-	-	-
2613 13 700	- Andere Glaswaren, aus vorgespanntem Glas o. mechanisch gefertigt	1000 St 1000 DM	3 256 22 764	2 275 18 350	2 517 18 528	6
2613 13 800	- Andere Glaswaren, handgefertigt	1000 St 1000 DM	364 4 807	363 4 611	204 3 438	8
2613 14 000	Glaskolben für Vakuumisolierflaschen oder für andere Vakuumisolierbehälter	1000 St 1000 DM	.	.	.	2
	Glasstapelfasern, Glasseidenstränge und Garne, geschnittenes Textilglas					
2614 11 100	- Glasfasern mit einer Länge von 3 mm bis 50 mm (chopped strands)	t 1000 DM	-	-	-	-
2614 11 300	- Glasseidenstränge (Rovings), aus Filamenten	t 1000 DM	3 337 15 170	.	.	3
2614 11 500	- Andere Glaswaren aus Filamenten	t 1000 DM	.	.	.	5

5 Produktion nach Güterarten - Deutschland

Melde-Nr.	Bezeichnung	Einheit	3. VJ 1996	2. VJ 1997	3. VJ 1997	3. VJ 1997 Anzahl Unternehmen
1	2	3	4	5	6	7
2614 11 700	- Andere Glaswaren aus Stapelfasern	t 1000 DM	26 823	28 897	25 756	4
2614 12 100	Waren aus Glasfasern - Matten	t 1000 DM	29 256 87 064	27 682 76 872	29 190 81 238	9
2614 12 300	- Vliese	t 1000 DM	4 800 20 306	4 384 17 612	5 054 20 769	4
2614 12 500	- Matratzen, Platten u.ä. nicht gewebte Erzeugnisse aus Glasfasern	t 1000 DM	27 542 81 185	27 278 74 769	32 086 87 312	5
2614 12 930	- Andere Waren aus Glasfasern - aus nicht textilen Glasfasern (ohne Schläuche und Schalen, zur Isolierung von Rohren)	t 1000 DM	853 6 746	1 139 9 309	1 218 9 987	8
2614 12 950	- - Schläuche und Schalen zur Isolierung von Rohren	t 1000 DM	.	.	.	2
2614 12 990	- - aus textilen Glasfasern	t 1000 DM	7 837 48 634	9 359 56 629	8 452 52 200	7
2615 11 100	Bruchglas, Glasabfälle, nicht bearbeitetes Glas - Bruchglas und andere Abfälle und Scherben von Glas; Glasmasse darunter zum Absatz bestimmt	t t 1000 DM	380 380 122	180 180 55	381 381 127	3 3
2615 11 300	- Glas in Kugeln, Stangen oder Stäben, nicht bearbeitet darunter zum Absatz bestimmt	t t 1000 DM	1 400 .	959 13 521	2 242 14 926	8 8
2615 11 500	- Glas in Rohren, nicht bearbeitet	t 1000 DM	19 685 105 317	21 430 131 137	19 585 130 875	8
2615 12 000	Bausteine, Platten, Fliesen u.a. Waren aus Glas, zu Bauzwecken; Kunstverglasungen; vielzelliges Glas oder Schaumglas, in Blöcken oder dgl.	t 1000 DM	13 786 25 268	11 902 27 142	14 103 28 947	9
2615 21 000	Offene Glaskolben und Glasrohre, Glasteile dafür, für elektrische Lampen, Kathodenstrahlröhren oder dgl.	t 1000 DM	29 349 108 962	44 792 155 984	47 005 149 436	8
2615 22 000	Gläser für Uhren u.ä. Gläser, Gläser für Brillen, jedoch nicht optisch bearbeitet; Hohlkugeln oder Hohlkugelsegmente, aus Glas, zum Herstellen solcher Gläser	t 1000 DM	.	.	.	1
2615 23 300	Glaswaren für Laboratorien; hygienische oder pharmazeutische Bedarfsartikel aus Glas; Ampullen, zu Transport- oder Verpackungszwecken - Glaswaren für Laboratorien; hygienische oder pharmazeutische Bedarfsartikel aus Glas, auch mit Skalen oder Eichzeichen	t 1000 DM	3 228 70 716	4 203 74 774	4 602 74 332	27
2615 23 500	- Ampullen, zu Transport- oder Verpackungszwecken	1000 St 1000 DM	378 998 22 790	452 832 27 488	423 251 25 387	8
2615 24 000	Teile aus Glas für Beleuchtungskörper u.ä.	1000 DM	15 928	18 049	17 402	16
2615 25 000	Elektrische Isolatoren aus Glas	t 1000 DM	-	-	-	-
2615 26 300	Glaswaren für Signalvorrichtungen und optische Elemente; Glaswürfel; Glaskurzwaren - Glaswaren für Signalvorrichtungen und optische Elemente, aus Glas, jedoch nicht optisch bearbeitet	t 1000 DM	96 3 228	.	.	3
2615 26 500	- Glaswürfel und andere Glaskurzwaren, auch auf Unterlagen, für Mosaik oder zu ähnlichen Zierzwecken	t 1000 DM	-	-	-	1
2615 26 700	- Glaskurzwaren (einschl. Glasperlen, Nachahmungen von Perlen, Edel- oder Schmucksteinen; Mikrokugeln, mit einem Durchmesser von 1 mm oder weniger)	t 1000 DM	8 386 15 982	8 083 19 279	8 755 24 340	7
2615 26 900	- Andere Glaswaren	1000 DM	170 959	115 253	111 583	30
2621 11 330	Geschirr, Haushalts-, Hygiene- und Toilettengegenstände, aus Porzellan - Geschirr - - weiß oder einfarbig	t 1000 DM	7 871 101 622	8 292 116 921	7 875 105 164	34

5 Produktion nach Güterarten - Deutschland

Melde-Nr.	Bezeichnung	Einheit	3. VJ 1996	2. VJ 1997	3. VJ 1997	3. VJ 1997 Anzahl Unternehmen
1	2	3	4	5	6	7
2621 11 350	-- dekoriert	t	9 597	10 815	9 943	37
2621 11 500	- Haushalts-, Hygiene- und Toilettengegenstände	1000 DM	179 521	195 644	177 218	
	Anderes keramisches Geschirr, andere keramische Haushalts-, Hygiene- und Toilettengegenstände - aus gewöhnlichem Ton	t	.	.	.	2
2621 12 100	- aus Steinzeug	1000 DM	.	1 170	1 116	3
2621 12 330	-- weiß oder einfarbig	t	1 256	795	881	7
		1000 DM	8 433	7 365	7 332	
2621 12 350	-- dekoriert	t	325	142	141	7
	- aus Steingut oder feinen Erden	1000 DM	2 743	2 181	2 197	
2621 12 530	-- weiß oder einfarbig	t	493	254	247	4
		1000 DM	6 398	4 969	5 262	
2621 12 550	-- dekoriert	t	483	467	439	7
2621 12 900	- Anderes keramisches Geschirr, andere keramische Haushalts-, Hygiene- und Toilettengegenstände	1000 DM	9 184	8 086	8 085	
	Statuetten und andere keramische Ziergegenstände - aus Porzellan	t	.	.	.	1
2621 13 330	-- weiß oder einfarbig	1000 DM	5 947	4 920	4 851	13
2621 13 350	-- dekoriert	1000 DM	10 982	13 195	12 351	16
2621 13 500	- Andere Statuetten u.a. Ziergegenstände	1000 DM	20 288	18 468	.	7
	Ausgüsse, Wasch-, Klosettbecken, Badewannen u.ä. Installationsgegenstände - aus Porzellan	1000 St	828	885	811	6
		1000 DM	88 072	.	.	
2622 10 500	- aus anderen keramischen Stoffen	1000 St	136	144	147	5
	Elektrische Isolatoren und Isolier- teile, aus keramischen Stoffen - Elektrische Isolatoren aus keramischen Stoffen	1000 DM	22 071	.	.	
2623 10 330	-- ohne Metallteile	t	774	784	728	6
		1000 DM	6 776	7 100	6 286	
2623 10 350	-- mit Metallteilen, für Starkstromfreileitungen und Fahrleitungen	t	2 062	1 888	1 595	4
		1000 DM	14 472	14 502	12 219	
2623 10 390	-- Andere Isolatoren, mit Metallteilen	t	1 844	2 306	2 256	4
		1000 DM	16 546	21 455	20 127	
	- Isolierteile aus keramischen Stoffen, für elektrische Maschinen, Apparate, Geräte oder Installationen	t	.	.	.	4
2623 10 530	-- mit einem Gehalt an Metall- oxiden von 80 GHT oder mehr	1000 DM	30 300	33 868	33 765	
2623 10 550	-- Andere Isolierteile aus keramischen Stoffen	t	3 107	3 709	3 587	13
		1000 DM	30 698	37 073	34 876	
2624 11 000	Waren für chemische u.a. technische Zwecke, aus Porzellan	t	2 953	3 842	3 690	8
		1000 DM	54 325	70 772	67 524	
2624 12 010	Anderer keramische Waren für chemische u.a. technische Zwecke - Oxidkeramik mit einem Gehalt an Metalloxiden von mehr als 90 GHT, für chemische Zwecke	t	521	604	616	6
		1000 DM	56 134	60 063	54 249	
2624 12 020	- Andere keramische Waren -- für chemische Zwecke	t	1 986	655	831	10
		1000 DM	7 763	6 431	9 056	
2624 12 030	-- für magnetische Zwecke	t	-	-	-	-
		1000 DM	-	-	-	
2624 12 040	-- für optische Zwecke	t	-	-	-	-
		1000 DM	-	-	-	
2624 12 050	-- für technische Zwecke, Schneidkeramik	t	-	-	-	-
		1000 DM	-	-	-	
2624 12 060	-- verschleißfeste Keramik für technische Zwecke	t	476	327	405	7
		1000 DM	8 829	10 354	11 401	
2624 12 070	-- hitzebeständige Keramik für technische Zwecke	t	605	415	318	7
		1000 DM	6 111	6 503	5 617	
2624 12 090	-- für technische Zwecke	t	.	59	45	7
		1000 DM	4 120	3 644	3 402	

5 Produktion nach Güterarten - Deutschland

Melde-Nr.	Bezeichnung	Einheit	3. VJ 1996	2. VJ 1997	3. VJ 1997	3. VJ 1997 Anzahl Unternehmen
1	2	3	4	5	6	7
2625 11 000	Keramische Tröge, Wannen u.ä. Behältnisse für die Landwirtschaft; keramische Krüge u.ä. Behältnisse zu Transport- oder Verpackungszwecken	t 1000 DM	2 479 3 395	1 675 1 973	2 505	3
2625 12 300	Andere keramische Waren - aus Porzellan	t 1000 DM	16 14 237	17 15 957	16 15 264	4
2625 12 550	- aus anderen Stoffen - - aus gewöhnlichem Ton	t 1000 DM	29 016 61 252	35 251 77 872	27 021 68 028	25
2625 12 590	- - aus anderen Stoffen (ohne solche aus gewöhnlichem Ton)	t 1000 DM	4 672 29 890	5 562 24 722	5 326 28 681	17
2626 11 000	Steine, Platten, Fliesen u.ä. keramische Waren, aus kieselensäurehaltigen fossilen Mehlen oder Erden	t 1000 DM	.	.	.	2
2626 12 100	Geformte feuerfeste keramische Werkstoffe - Feuerfeste Steine, Platten, Fliesen u.ä. Bauteile - - mit einem Gehalt der Elemente Mg, Ca oder Cr, berechnet als MgO, CaO, Cr2O3, einzeln oder gemeinsam von mehr als 50 GHT (Basische Steine)	t 1000 DM	114 381 141 853	119 243 147 616	123 117 152 917	7
2626 12 330	- - mit einem Gehalt an Tonerde (Al2O3, an Kieselsäure (SiO2) oder einer Mischung oder Verbindung dieser Erzeugnisse von mehr als 50 GHT - - mit einem Gehalt an Kieselsäure (SiO2) von 93 GHT oder mehr (Silikatsteine)	t 1000 DM	6 746 11 143	4 956 8 855	4 719 8 037	5
2626 12 350	- - - mit einem Gehalt an Tonerde (Al2O3) von mehr als 7, jedoch weniger als 45 GHT (Schamottesteine)	t 1000 DM	67 585 57 722	64 953 53 304	58 986 50 939	25
2626 12 370	- - - Andere feuerfeste Steine, Platten, Fliesen u.ä. Bauteile, mit einem Gehalt an Tonerde, an Kieselsäure oder einer Mischung oder Verbindung dieser Erzeugnisse von mehr als 50 GHT (Tonerdreiche Steine)	t 1000 DM	28 079 61 473	31 431 68 628	32 421 69 906	19
2626 12 900	- Andere feuerfeste Steine, Platten, Fliesen u.ä. Bauteile	t 1000 DM	16 953 52 461	15 579 54 274	17 687 56 237	19
2626 13 001	Feuerfeste Zemente, feuerfeste Mörtel, feuerfester Beton u.ä. feuerfeste Mischungen - Basische Mörtel und Massen (Gehalt an MgO, CaO oder Cr2O3, einzeln oder allgemein von mehr als 50 GHT)	t 1000 DM	30 938 20 936	32 791 22 858	35 799 23 759	8
2626 13 003	- Saure Mörtel und Massen (Gehalt an Kieselsäure (SiO2) von 85 GHT oder mehr)	t 1000 DM	29 417 6 383	28 780 6 857	25 765 7 454	9
2626 13 005	- Schamottenmörtel und -massen (Gehalt an Tonerde (Al2O3) von mehr als 10, jedoch weniger als 45 GHT und Kieselsäuregehalt (SiO2) unter 85 GHT)	t 1000 DM	31 892 34 029	20 543 23 849	20 435 23 101	26
2626 13 007	- Tonreiche Mörtel und Massen (Gehalt an Tonerde (Al2O3) von 45 GHT oder mehr)	t 1000 DM	36 792 32 181	38 711 38 044	38 597 37 809	16
2626 13 009	- Andere feuerfeste Mörtel und Massen	t 1000 DM	20 761 26 616	23 944 29 151	31 183 35 223	15
2626 14 100	Andere geformte feuerfeste Waren - Magnesit, Dolomit oder Chromit enthaltend, a.n.g.	t 1000 DM	.	.	.	2
2626 14 300	- mit einem Gehalt an Graphit oder Kohlenstoff in anderer Form, von mehr als 25 GHT	t 1000 DM	1 603 13 612	1 967 16 415	1 844 15 384	6
2626 14 550	- mit einer Mischung oder Verbindung von Tonerde oder Kieselsäure von mehr als 50 GHT - - mit einem Gehalt an Tonerde (Al2O3) von weniger als 45 GHT	t 1000 DM	1 019 1 749	863 1 759	1 005 1 898	4
2626 14 590	- - mit einem Gehalt an Tonerde (Al2O3) von 45 GHT oder mehr	t 1000 DM	149 3 515	215 4 385	.	2

5 Produktion nach Güterarten - Deutschland

Melde-Nr.	Bezeichnung	Einheit	3. VJ 1996	2. VJ 1997	3. VJ 1997	3. VJ 1997 Anzahl Unternehmen
1	2	3	4	5	6	7
2626 14 903	- Andere feuerfeste keramische Waren - mit einem Gehalt an MgO, CaO oder Cr ₂ O ₃ , einzeln oder gemeinsam, von mehr als 50 GHT	t 1000 DM	- -	- -	- -	-
2626 14 909	- Andere geformte feuerfeste keramische Waren, a.n.g.	t 1000 DM	30 721 48 354	22 113 40 964	25 424 40 177	11
2630 10 100	Unglasierte und glasierte keramische Fliesen, Würfel, Steinchen, Boden- und Wandplatten - Unglasierte Fliesen u.ä., mit einer Oberfläche von weniger als 49 cm ² , für Mosaik	1000 m ² 1000 DM	3
2630 10 200	- Glasierte Fliesen u.ä., mit einer Oberfläche von weniger als 49 cm ² , für Mosaik	1000 m ² 1000 DM	775 14 276	1 009 16 521	1 006 16 439	4
2630 10 300	- Unglasierte keramische Spaltplatten	1000 m ² 1000 DM	1 451 29 987	1 520 32 488	1 432 28 395	14
2630 10 530	- Andere unglasierte keramische Fliesen, Boden- und Wandplatten - aus Steinzeug	1000 m ² 1000 DM	737 25 454	985 27 381	850 23 997	5
2630 10 550	- aus Steingut oder feinen Erden	1000 m ² 1000 DM	- -	- -	- -	-
2630 10 590	- Andere unglasierte Fliesen, Boden- und Wandplatten, a.n.g.	1000 m ² 1000 DM	382 .	447 .	502 .	4
2630 10 710	- Andere glasierte keramische Fliesen, Boden- und Wandplatten - Spaltplatten	1000 m ² 1000 DM	3 231 56 543	3 499 60 077	3 297 54 725	13
2630 10 730	- aus Steinzeug, mit einer Oberfläche von mehr als 90 cm ²	1000 m ² 1000 DM	1 204 27 962	1 486 33 855	1 118 25 075	5
2630 10 750	- aus Steingut oder feinen Erden, mit einer Oberfläche von mehr als 90 cm ²	1000 m ² 1000 DM	4 582 75 507	4 379 74 369	4 008 64 693	6
2630 10 790	- Andere glasierte Fliesen, Boden- und Wandplatten, a.n.g.	1000 m ² 1000 DM	1 913 35 742	1 637 30 674	2 450 39 870	4
2640 11 130	Mauerziegel, Hourdis, Deckenziegel und dgl., aus keramischen Stoffen - Mauerziegel für Mauerwerks-Konstruktionen - Hintermauerziegel, mit oder ohne Lochung, für die Erstellung von verputzten oder verkleideten Wänden	1000 m ³ 1000 DM	3 496 339 043	3 225 306 937	3 321 309 421	95
2640 11 150	- Vormauerziegel, mit oder ohne Lochung, für die Erstellung von Sichtmauerwerk	1000 m ³ 1000 DM	490 125 997	481 122 286	510 132 997	48
2640 11 170	- Ziegel für Boden- und Straßenbeläge	1000 m ³ 1000 DM	155 37 750	175 44 529	181 47 093	22
2640 11 300	- Hourdis, Deckenziegel und dgl.	t 1000 DM	27 764 7 078	21 320 5 477	22 801 5 802	11
2640 12 503	Dachziegel aus keramischen Stoffen, Schornsteinteile, Rauchleitungen, Bauzierate und andere Baukeramik - Dachziegel aus keramischen Stoffen, geformte Bauteile für die Verwendung als Dacheindeckung mit überlappender Verlegung auf geneigten Dächern - Preßdachziegel (z.B. Falz-, Pfannen-, Mönch-, Nonnenziegel)	1000 St 1000 DM	140 171 215 617	138 898 222 710	151 588 234 387	27
2640 12 505	- Biberschwänze	1000 St 1000 DM	73 101 51 522	69 170 46 313	74 101 48 906	16
2640 12 507	- Andere Strangziegel (z.B. Hohlpfannen, Hohlstrangziegel)	1000 St 1000 DM	1 849 3 616	2 321 3 879	1 717 2 892	5
2640 12 509	- Sonstige Dachziegel und Dachzubehörteile (z.B. First-, Gratziegel, Ortgang, Entlüfter)	1000 St 1000 DM	16 713 89 215	13 129 75 172	17 096 92 259	25
2640 12 700	- Schornsteinteile, Rauchleitungen, Bauzierate und andere Baukeramik	t 1000 DM	5 580 4 699	8 495 5 697	7 093 4 727	4
2640 13 000	Keramische Rohre, Rohrleitungen, Rinnen, Rohrform-, Rohrverschluß- und Rohrverbindungsstücke	t 1000 DM	52 370 43 597	53 776 43 185	47 574 37 428	11
2651 11 000	Zementklinker	1000 t 1000 DM	552 33 996	701 42 493	592 36 189	7

5 Produktion nach Güterarten - Deutschland

Melde-Nr.	Bezeichnung	Einheit	3. VJ 1996	2. VJ 1997	3. VJ 1997	3. VJ 1997 Anzahl Unternehmen
1	2	3	4	5	6	7
2651 12 100	Portland-, Tonerdeschmelzzement und anderer Zement - Weißer Portlandzement darunter zum Absatz bestimmt	1000 t 1000 t 1000 DM	*	1 1
2651 12 300	- Anderer Portlandzement darunter zum Absatz bestimmt	1000 t 1000 t 1000 DM	* 8 324 8 192 991 463	8 380 8 253 995 298	7 945 7 811 944 425	35 35
2651 12 500	- Tonerdeschmelzzement darunter zum Absatz bestimmt	1000 t 1000 t 1000 DM	*	2 2
2651 12 900	- Anderer Zement (z.B. Hochofenzement, Puzzolanazement) darunter zum Absatz bestimmt	1000 t 1000 t 1000 DM	* . 2 392 266 867	. . 2 203 241 455	. . 2 425 270 862	31 31
2652 10 330	Luftkalk und hydraulischer Kalk - Luftkalk - - ungelöscht darunter zum Absatz bestimmt	1000 t 1000 t 1000 DM	* 1 398 1 337 156 892	1 455 1 394 164 148	1 452 1 389 160 473	21 20
2652 10 350	- - gelöscht darunter zum Absatz bestimmt	1000 t 1000 t 1000 DM	* . 286 37 680	. . 312 39 648	. . 291 37 371	19 19
2652 10 500	- Hydraulischer Kalk darunter zum Absatz bestimmt	1000 t 1000 t 1000 DM	* . 220 21 874	. . 242 24 188	. . 207 20 449	14 14
2653 10 003	Gips aus gebranntem Gipsstein oder aus Calciumsulfat - Rauchgas-Entschwefelungsgips darunter zum Absatz bestimmt	1000 t 1000 t 1000 DM	*	2 2
2653 10 005	- Chemiegips darunter zum Absatz bestimmt	1000 t 1000 t 1000 DM	* 67 67 .	61 61 .	73 73 .	4 4
2653 10 009	- Anderer gebrannter Gips darunter zum Absatz bestimmt	1000 t 1000 t 1000 DM	* . 908 162 930	. . 830 152 490	. . 887 158 834	19 19
2661 11 301	Baublöcke und Mauersteine, Dach- steine, Fliesen, aus Zement, Beton oder Kunststein (Kalksandstein) - Baublöcke und Mauersteine - - aus Porenbeton	1000 t 1000 DM	981 209 328	855 184 535	785 171 515	32
2661 11 302	- - Vollsteine aus Leichtbeton	1000 t 1000 DM	165 23 231	135 23 411	145 23 770	18
2661 11 303	- - Andere Baublöcke und Mauersteine, aus Leichtbeton	1000 t 1000 DM	464 36 822	295 29 478	284 28 589	41
2661 11 305	- - Vollsteine aus Normal- und Schwerbeton	1000 t 1000 DM	41 3 810	37 2 846	29 2 414	5
2661 11 306	- - Andere Baublöcke und Mauersteine, aus Normal- und Schwerbeton	1000 t 1000 DM	204 22 734	154 18 705	153 17 132	40
2661 11 307	- - Vormauersteine und Verblender, aus Kunststein (Kalksandstein)	1000 t 1000 DM	135 13 969	158 14 128	196 17 843	14
2661 11 308	- - Vollsteine aus Kunststein (Kalksandstein)	1000 t 1000 DM	2 345 183 561	2 179 160 047	1 871 136 864	71
2661 11 309	- - Andere Baublöcke und Mauersteine, aus Kunststein (Kalksandstein)	1000 t 1000 DM	1 724 145 559	1 822 146 918	1 662 134 681	75
2661 11 501	- Dachsteine, Gehwegplatten, Belag- platten, Betonpflastersteine u.ä. - - Dachsteine aus Beton - - - großformatig	1000 St 1000 t 1000 DM	230 136 829 293 068	239 189 750 281 147	208 178 703 261 923	5
2661 11 502	- - - kleinformatig	1000 St 1000 t 1000 DM 44 367	3
2661 11 503	- - - First- und Gratsteine	1000 St 1000 t 1000 DM	5 664 19 .	5 582 19 .	4 895 17 24 928	5
2661 11 504	- - Gehwegplatten, Belagplatten	1000 t 1000 DM	863 113 040	826 109 495	816 112 312	79
2661 11 505	- - Betonpflastersteine	1000 t 1000 DM	6 045 533 997	5 890 523 525	5 857 525 130	183
2661 11 509	- - Andere Ziegel, Fliesen u.dgl., aus Zement, Beton oder Kunststein	1000 t 1000 DM	132 36 436	150 41 771	128 36 517	24

5 Produktion nach Güterarten - Deutschland

Melde-Nr.	Bezeichnung	Einheit	3. VJ 1996	2. VJ 1997	3. VJ 1997	3. VJ 1997 Anzahl Unternehmen
1	2	3	4	5	6	7
	Vorgefertigte Bauelemente aus Zement, Beton oder Kunststein (Kalksandstein)					
2661 12 001	- Großformatige Wandbauteile (Wandtafeln)	1000 t 1000 DM	819 235 423	770 228 179	816 252 465	139
2661 12 002	- Lärmschutzwände	1000 t 1000 DM	14 5 854	23 8 934	33 10 939	9
2661 12 003	- Großformatige Deckentafeln	1000 t 1000 DM	1 973 401 994	1 851 371 880	1 763 350 767	172
2661 12 004	- Deckenbalken und Deckenhohlbalken	1000 t 1000 DM	3 1 034	2 914	4 1 153	14
2661 12 005	- Pfosten und Platten aller Art	1000 t 1000 DM	11 2 914	11 3 053	9 2 389	16
2661 12 006	- Schornsteinformstücke	1000 t 1000 DM	133 44 992	120 42 374	121 41 639	22
2661 12 007	- Fertigteile für Gartenbau und Landwirtschaft	1000 t 1000 DM	503 88 225	476 86 484	443 80 846	67
2661 12 008	- Fertigteile konstruktiver Art (z.B. Balken, Stürze, Binder usw.)	1000 t 1000 DM	1 238 416 546	1 202 385 921	1 194 391 770	225
2661 12 009	- Andere vorgefertigte Bauelemente	1000 t 1000 DM	1 453 393 137	1 447 386 852	1 452 397 327	276
2661 13 000	Rohre aus Zement, Beton oder Kunststein (Kalksandstein)	1000 t 1000 DM	1 018 154 731	990 153 313	1 048 162 931	97
	Vorgefertigte Gebäude aus Zement oder Betonfertigteilen					
2661 20 003	- Wohngebäude	m2 St 1000 DM	6 965 54 12 147	6 305 34 9 443	4 681 36 6 892	4
2661 20 005	- Nichtwohngebäude	m2 St 1000 DM	131 417 1 103 69 540	92 923 974 40 458	76 064 1 288 62 918	16
2661 20 009	- Andere Gebäude (z.B. Garagen)	m2 St 1000 DM	261 467 12 594 78 736	283 085 12 192 80 127	272 399 12 424 81 312	47
	Platten, Tafeln, Dielen, Fliesen u.ä. Waren aus Gips oder aus Mischungen auf der Grundlage von Gips					
2662 10 501	- Gipsbauplatten, kartonummantelt oder kernarmiert durch Papierfasern	1000 m2 1000 DM	49 286 112 693	45 657 90 117	50 404 99 185	5
2662 10 503	- Gipsfaserplatten	1000 m2 1000 DM	.	.	.	2
2662 10 505	- Gips-Wandbauplatten (Vollgipsplatten, Tafeln, bewehrt oder unbewehrt), gem. DIN 18 163	1000 m2 1000 DM	828 15 063	686 12 201	664 11 867	3
2662 10 507	- Gipsbauplatten, kaschiert und weiterverarbeitet (Gipskartonverbundplatten, Dekorplatten)	1000 m2 1000 DM	1 077 18 287	989 16 819	990 17 186	4
2662 10 903	- Andere Platten, Tafeln, Dielen, Fliesen u.ä. Waren	1000 m2 1000 DM	- -	- -	- -	-
2662 10 909	- Gipsbauplatten, Tafeln, Dielen, Fliesen u.ä. Waren, aus Gips oder aus Mischungen auf der Grundlage von Gips, ummantelt oder bewehrt mit anderen Materialien	1000 m2 1000 DM	- -	- -	- -	-
2662 10 909	- - - - - Andere Gipsbauteile, Wandbauplatten, Deckenplatten, Steine	1000 m2 1000 DM	575 .	.	381 .	3
2663 10 000	Frischbeton (Transportbeton)	1000 m3 1000 t 1000 DM	15 825 35 909 2 054 679	14 658 33 810 1 918 328	14 235 32 865 1 870 604	584
2664 10 001	Mörtel u.ä. Beton, nicht feuerfest	1000 t 1000 DM	112 17 045	102 20 146	101 20 574	11
2664 10 002	- - - - - Anderer Beton, der noch nicht mit Wasser angemacht wurde (Trockenbeton)	1000 t 1000 DM	81 7 895	61 6 041	88 9 439	18
2664 10 003	- - - - - Werk-Naß-Mörtel	1000 t 1000 DM	234 21 590	315 28 190	298 26 542	89
2664 10 004	- - - - - Putzmörtel	1000 t 1000 DM	92 5 666	91 6 379	91 6 376	29

5 Produktion nach Güterarten - Deutschland

Melde-Nr.	Bezeichnung	Einheit	3. VJ 1996	2. VJ 1997	3. VJ 1997	3. VJ 1997 Anzahl Unternehmen
1	2	3	4	5	6	7
2664 10 005	- Werk-Trocken-Mörtel - - Putzmörtel	1000 t 1000 DM	1 045 239 724	991 226 600	987 229 055	53
2664 10 006	- - Edelputz, anderer Putzmörtel	1000 t 1000 DM	241 111 264	222 99 959	248 127 469	18
2664 10 007	- - Mauermörtel	1000 t 1000 DM	818 121 046	771 114 176	761 111 066	47
2664 10 008	- - anderer Mörtel	1000 t 1000 DM	911 336 180	852 306 549	888 317 556	74
2665 11 003	Platten, Dielen, Fliesen, Blöcke u.dgl., aus Pflanzenfasern, Holzabfällen u.ä., mit Zement, Gips oder anderen mineralischen Bindemitteln hergestellt - Dämm- und Leichtbauplatten - - aus Holzwolle (ohne Verbindung), mit Schichten aus Hartschaum oder Mineralfasern	1000 m2 1000 DM	1 233 10 492	1 131 8 890	1 116 9 257	9
2665 11 005	- - aus Holzwolle, mit Schichten aus Hartschaum, fest verbunden	1000 m2 1000 DM	1 389 23 470	1 321 21 223	1 190 20 591	9
2665 11 007	- - aus Holzwolle, mit Schichten aus Mineralfasern, fest verbunden	1000 m2 1000 DM	7 556	8 047	.	8
2665 11 009	- Andere Platten, Dielen, Fliesen, Blöcke u. dgl., aus anderen Fasern	1000 m2 1000 DM	843 25 200	728 23 361	819 25 521	8
2665 12 300	Platten, Dielen, Fliesen, Ziegel, Rohre, Rohrform-, Rohrverschluß- und Rohrverbindungsstücke, aus Asbestzement, Cellulosezement oder dgl. - Platten, Tafeln, Fliesen, Ziegel oder dgl.	1000 m2 1000 DM	4 964 82 330	.	.	6
2665 12 500	- Rohre, Rohrform-, Rohrverschluß- und Rohrverbindungsstücke	t 1000 DM	5 392 9 083	4 747 7 814	4 543 7 239	3
2665 12 900	- Andere Waren aus Asbestzement, Cellulosezement oder dgl.	t 1000 DM	4 430 6 669	.	3 488 4 650	4
2666 11 000	Andere Waren aus Gips oder aus Mischungen auf der Grundlage von Gips (auch Dekorplatten)	t 1000 DM	.	.	.	1
2666 12 001	Andere Waren aus Zement, Beton oder Kunststein (ohne Ziegel und Rohre) - Platten und Dielen für Wände und Decken - - aus Leichtbeton	t 1000 DM	.	.	.	-
2666 12 002	- - aus Porenbeton	t 1000 DM	84 182 31 276	65 415 25 116	56 437 21 884	7
2666 12 003	- - aus Normal- und Schwerbeton	t 1000 DM	73 114 18 996	145 000 32 144	165 549 36 463	16
2666 12 004	- Deckensteine aus Leichtbeton	t 1000 DM	6 029 903	4 585 698	27 380 1 901	8
2666 12 005	- Deckensteine aus Normal- und Schwerbeton	t 1000 DM	-	-	-	-
2666 12 006	- Eisenbahnschwellen	t 1000 DM	190 904 55 793	161 846 42 412	179 296 54 055	9
2666 12 007	- Stahl- und Spannbetonmasten	t 1000 DM	.	.	.	2
2666 12 009	- Andere Waren aus Zement, Beton oder Kunststein, a.n.g.	t 1000 DM	95 933 88 416	101 210 90 326	84 333 85 145	38
2670 11 000	Bearbeiteter Marmor, Travertin und Alabaster	t 1000 DM	56 211 87 953	52 932 79 861	53 591 81 286	107
2670 12 100	Pflastersteine und -platten, Bordsteine, Fliesen, Würfel von Naturstein; andere bearbeitete Kalksteine, Granit, Werksteine, Tonschiefer - Pflastersteine, Bordsteine und Pflasterplatten, aus Naturstein (ohne Schiefer)	t 1000 DM	31 237 6 249	18 877 4 057	22 947 5 592	23
2670 12 300	- Fliesen, Würfel u. dgl., Körnungen, Splitter und Mehl von Natursteinen, künstlich gefärbt, für Mosaiken	t 1000 DM	.	5 605	628 653 8 056	6
2670 12 400	- Andere bearbeitete Kalksteine	t 1000 DM	16 730 18 597	17 670 17 753	18 604 20 028	24

5 Produktion nach Güterarten - Deutschland

Melde-Nr.	Bezeichnung	Einheit	3. VJ 1996	2. VJ 1997	3. VJ 1997	3. VJ 1997 Anzahl Unternehmen
1	2	3	4	5	6	7
2670 12 600	- Bearbeiteter Granit	t 1000 DM	48 008 117 349	54 712 127 606	54 471 121 655	107
2670 12 800	- Andere bearbeitete Werksteine	t 1000 DM	29 874 65 285	27 433 56 109	27 836 50 546	51
2670 12 900	- Bearbeiteter Tonschiefer und Waren aus Tonschiefer oder aus Preßschiefer	t 1000 DM	4 732 .	3 116 5 630	2 909 5 388	5
2681 11 100	Mühl- und Mahlsteine, Schleifkörper, Wetz- und Poliersteine	t 1000 DM	.	.	.	1
2681 11 200	- Mühlsteine und Steine zum Mahlen, Zerfasern oder Brechen	t 1000 DM	.	.	.	1
2681 11 200	- Schleifkörper aus agglomerierten synthetischen oder natürlichen Diamanten	t 1000 DM	178 37 239	195 40 663	192 39 363	21
2681 11 300	- Schleifkörper aus anderen agglomerierten Schleifstoffen	t 1000 DM	5 923 49 675	6 356 52 183	6 459 53 457	19
2681 11 300	- - mit Kunstharzbindung	t 1000 DM	2 247 24 308	2 269 26 175	2 360 25 822	25
2681 11 300	- - mit Faserstoffverstärkung	t 1000 DM	3 760 60 118	4 203 63 047	4 121 62 158	27
2681 11 400	- - ohne Faserstoffverstärkung	t 1000 DM	2 247 24 308	2 269 26 175	2 360 25 822	25
2681 11 500	- mit keramischer oder Silikatbindung	t 1000 DM	3 760 60 118	4 203 63 047	4 121 62 158	27
2681 11 603	- Andere Schleifkörper aus anderen agglomerierten Schleifstoffen	t 1000 DM	.	1 067 3 840	1 590 5 334	10
2681 11 603	- mit anderen Bindungen	t 1000 DM	3 679	3 840	5 334	10
2681 11 609	- Andere Schleifkörper aus agglomerierten natürlichen Schleifstoffen, a.n.g.	t 1000 DM	41 8 929	54 11 334	53 10 422	8
2681 11 700	- Schleifkörper aus Naturstein	t 1000 DM	-	-	-	-
2681 11 800	- Wetz- oder Poliersteine zum Handgebrauch	t 1000 DM	-	-	-	-
2681 12 300	Natürliche oder künstliche Schleifstoffe, in Pulver- oder Körnerform	t 1000 DM	-	-	-	-
2681 12 300	- auf einer Unterlage aus Gewebe aus Spinnstoffen	1000 m2 1000 DM	5 927 98 838	6 998 110 083	5 576 94 051	9
2681 12 500	- auf einer Unterlage aus Papier oder Pappe	1000 m2 1000 DM	8 350 43 716	9 375 52 692	9 428 46 770	9
2681 12 903	- auf einer Unterlage aus anderen Stoffen	1000 m2 1000 DM	148 3 329	205 4 712	160 3 667	4
2681 12 903	- auf Kombination aus Papier und Gewebe (Schleifkombination)	1000 m2 1000 DM	148 3 329	205 4 712	160 3 667	4
2681 12 905	- auf Vulkanfaser	1000 m2 1000 DM	366 9 867	497 12 302	474 11 521	6
2681 12 909	- auf anderen Stoffen	1000 m2 1000 DM	.	.	.	3
2682 11 100	Asbestwaren	t 1000 DM	.	.	.	1
2682 11 100	- Bearbeitete Asbestfasern; Mischungen auf der Grundlage von Asbest; Schnüre, Seile, Gewebe, Gewirke, Bekleidung, Schuhe u. Kopfbedeckungen, aus Asbest oder aus Mischungen auf der Grundlage von Asbest	t 1000 DM	.	.	.	1
2682 11 300	- Garne aus Asbest oder aus Mischungen auf der Grundlage von Asbest	t 1000 DM	-	-	-	-
2682 11 500	- Papier, Pappe und Filz u.a. Waren, aus Asbest oder aus Mischungen auf der Grundlage von Asbest	t 1000 DM	.	.	.	1
2682 11 700	- Dichtungsmaterial aus zusammengepreßten Asbestfasern und Elastomeren, in Platten oder Rollen	t 1000 DM	.	.	.	1
2682 11 930	- Bremsbeläge, Bremsklötze, Kupplungsbeläge, auf der Grundlage von Asbest, anderen mineralischen Stoffen oder Zellstoff	t 1000 DM	9 088 154 822	9 211 162 002	9 238 161 288	11
2682 11 950	- Bremsbeläge und Bremsklötze	t 1000 DM	9 088 154 822	9 211 162 002	9 238 161 288	11
2682 11 950	- Reibungsbeläge für Kupplungen u. dgl.	t 1000 DM	4 072 32 317	4 432 33 977	4 332 35 448	7

5 Produktion nach Güterarten - Deutschland

Melde-Nr.	Bezeichnung	Einheit	3. VJ 1996	2. VJ 1997	3. VJ 1997	3. VJ 1997 Anzahl Unternehmen
1	2	3	4	5	6	7
	Waren aus Asphalt oder aus ähnlichen Stoffen					
	- Dach- und Dichtungsbahnen u.ä.					
	Waren, aus Asphalt o.ä. Stoffen, in Rollen					
2682 12 531	- - Dach- und Dichtungsbahnen	1000 m2	13 862	11 899	12 980	12
	- - - aus Rohdachpappe	1000 DM	19 882	19 420	22 035	
2682 12 533	- - - aus Glasvlies	1000 m2	10 274	8 447	9 279	20
		1000 DM	16 288	13 651	15 031	
2682 12 535	- - - Schweiß- und Schmelzbahnen	1000 m2	19 755	17 487	19 176	23
		1000 DM	76 646	62 943	68 408	
2682 12 537	- - - Polymerbitumenbahnen	1000 m2	26 078	24 319	27 241	24
		1000 DM	159 972	149 423	168 323	
2682 12 539	- - - Andere Dach- und Dichtungsbahnen	1000 m2	13 373	11 619	15 382	22
		1000 DM	44 386	39 598	52 086	
2682 12 590	- - Andere Waren in Rollen	1000 m2	.	.	.	1
		1000 DM	.	.	.	
2682 12 900	- Andere Waren aus Asphalt o.ä. Stoffen	t	6 663	9 909	9 754	5
		1000 DM	7 442	9 410	9 687	
2682 13 000	Bituminöse Mischungen auf der Grundlage von Naturasphalt, Naturbitumen u.ä. (z.B. Asphaltmastix, Verschnittbitumen)	1000 t	4 359	3 449	4 293	71
		1000 DM	339 568	284 251	337 463	
2682 14 000	Künstlicher Graphit; kolloider oder halbkolloider Graphit; Zubereitungen auf der Grundlage von Graphit o.ä. Kohlenstoffen	t	4 800	5 065	4 562	4
		1000 DM	32 928	33 703	34 525	
2682 15 000	Künstlicher Korund	t	10 271	13 135	13 385	5
		1000 DM	17 341	22 423	22 226	
	Mineralische Wollen, gebläute mineralische Erzeugnisse, Mischungen aus mineralischen Stoffen, andere Waren aus mineralischen Stoffen, a.n.g.					
2682 16 100	- Hüttenwolle, Steinwolle u.ä. mineralische Wollen, auch miteinander gemischt, lose, in Platten oder in Rollen	t	95 591	98 884	105 895	8
		1000 DM	136 601	143 409	144 220	
2682 16 200	- Gebläuter Vermiculit, gebläuter Ton, Schaumslagge u.ä. gebläute mineralische Erzeugnisse, auch miteinander gemischt	t	206 629	195 421	180 956	12
		1000 DM	51 834	48 046	46 354	
2682 16 300	- Mischungen und Waren aus mineralischen Stoffen zu Wärme-, Kälte- oder Schallschutzzwecken (ohne Waren aus Asbest- oder Cellulosezement und ohne keramische Waren)	t	60 339	61 190	70 624	15
		1000 DM	74 793	74 326	86 265	
2682 16 500	- Bearbeiteter Glimmer und Glimmerwaren, auch auf Unterlagen	t	-	-	-	-
		1000 DM	-	-	-	
2682 16 700	- Waren aus Graphit oder anderem Kohlenstoff, nicht für elektrotechnische Zwecke	t	.	.	.	3
		1000 DM	1 680	1 817	1 721	
2682 16 800	- Waren aus Torf	t	.	.	.	1
		1000 DM	.	.	.	
2682 16 900	- Andere Waren aus Steinen oder anderen mineralischen Stoffen, a.n.g.	t	7 258	7 230	6 711	12
		1000 DM	8 599	5 963	10 105	
2699 00 000	Veredlung von Erzeugnissen dieser Güterabteilung	1000 DM	148 210	117 823	118 854	44
	Eisen- und Stahlerzeugnisse; NE-Metalle und -erzeugnisse					
	Roh- und Spiegeleisen, in Masseln, Blöcken oder anderen Rohformen					
2710 11 001	- Stahleisen	t	*	.	.	8
	darunter zum Absatz bestimmt	t	.	.	.	3
		1000 DM	.	.	.	
2710 11 002	- Gießereirohisen (einschl. Spiegeleisen)	t	*	.	.	1
	darunter zum Absatz bestimmt	t	.	.	.	1
		1000 DM	.	.	.	
2710 12 001	Ferromangan, mit einem Kohlenstoffgehalt von mehr als 2 GHT (EGKS) (hochgekohlt)	t	*	-	-	-
	darunter zum Absatz bestimmt	t	-	-	-	-
		1000 DM	-	-	-	
2710 13 001	Eisenschwamm in Stücken, Pellets u.ä. Formen	t	*	.	.	1
	darunter zum Absatz bestimmt	t	.	.	.	1
		1000 DM	.	.	.	

5 Produktion nach Güterarten - Deutschland

Melde-Nr.	Bezeichnung	Einheit	3. VJ 1996	2. VJ 1997	3. VJ 1997	3. VJ 1997 Anzahl Unternehmen
1	2	3	4	5	6	7
2710 20 001	Flüssigstahl, unlegiert; Blöcke, Halbzeug, Rundstrangguß, aus unlegiertem Stahl - Flüssigstahl für Stahlguß darunter zum Absatz bestimmt	t t 1000 DM	* - -	- - -	- - -	- -
2710 20 002	- Blöcke und Rundstrangguß darunter zum Absatz bestimmt	t t 1000 DM	* 7 743 806 1 791 371 653 799	8 964 307 2 096 923 757 379	8 973 235 2 134 276 778 804	26 20
2710 20 003	- Gewalztes Halbzeug darunter zum Absatz bestimmt	t t 1000 DM	* 473 345 291 963 147 207	558 735 458 134 211 463	524 580 346 211 160 813	13 12
2710 30 001	Flüssigstahl, aus nichtrostendem oder anderem legierten Stahl; Blöcke, Halbzeug, Rundstrangguß, aus nichtrostendem oder anderem legierten Stahl - Flüssigstahl für Stahlguß darunter zum Absatz bestimmt	t t 1000 DM	* - - -	- - -	- - -	- -
2710 30 002	- Blöcke und Rundstrangguß darunter zum Absatz bestimmt	t t 1000 DM	* 1 863 157 402 093 258 780	2 397 057 458 844 237 127	2 150 933 348 736 187 956	24 15
2710 30 003	- Gewalztes Halbzeug darunter zum Absatz bestimmt	t t 1000 DM	* 118 691 82 060 75 883	163 376 115 916 107 713	155 229 105 526 101 889	8 8
2710 40 001	Warmbreitband, Bandstahl, Breitflachstahl, Bandblech, kaltgewalzte Bleche, Elektroblech u.a. Bleche, aus unlegiertem, nichtrostendem oder anderem legierten Stahl - Warmbreitband darunter zum Absatz bestimmt	t t 1000 DM	* 4 902 510 2 237 185 1 048 624	5 280 089 2 460 977 1 132 452	5 439 795 2 488 494 1 176 958	6 5
2710 40 002	- Bandstahl mit einer Breite von weniger als 600 mm darunter zum Absatz bestimmt	t t 1000 DM	* 348 231 326 561 255 069	415 586 387 293 297 819	435 998 405 118 314 328	10 10
2710 40 003	- Breitflachstahl, Quattroblech darunter zum Absatz bestimmt	t t 1000 DM	* 721 178 678 984 522 822	853 432 829 313 648 076	803 777 781 219 649 147	11 11
2710 40 004	- Bandblech, warmgewalzt darunter zum Absatz bestimmt	t t 1000 DM	* 181 983 172 522	215 309 189 175	195 923 190 461	8 8
2710 40 005	- Kaltgewalztes Blech in Rollen oder Tafeln, mit einer Breite von mehr als 500 mm darunter zum Absatz bestimmt	t t 1000 DM	* 2 686 307 1 078 377 1 038 360	2 776 246 1 150 971 1 067 366	2 820 032 1 152 123 1 088 789	14 13
2710 40 006	- Elektroblech in Rollen oder Tafeln, mit einer Breite von mehr als 500 mm darunter zum Absatz bestimmt	t t 1000 DM	*	3 3
2710 40 007	- Verpackungsblech darunter zum Absatz bestimmt	t t 1000 DM	*	2 2
2710 40 008	- Oberflächenveredelte Bleche, mit einer Breite von mehr als 500 mm darunter zum Absatz bestimmt	t t 1000 DM	* 1 413 866 1 284 575 1 129 499	1 537 343 1 395 095 1 208 254	1 589 558 1 423 853 1 259 203	9 9
2710 50 001	Walzdraht (einschl. zum Ablängen), aus unlegiertem, nichtrostendem oder anderem legierten Stahl darunter zum Absatz bestimmt	t t 1000 DM	* 1 283 590 622 337	1 531 213 748 090	1 459 406 731 734	11 10
2710 60 001	Betonstahl in Stäben; Stab- und Flachstahl, warmgewalzt, aus unlegiertem, nichtrostendem oder anderem legierten Stahl - Betonstahl in Stäben (einschl. abgelängt, aus Walzdraht) darunter zum Absatz bestimmt	t t 1000 DM	* 566 203 199 470	575 353 197 558	483 844 176 810	7 7
2710 60 002	- Stab- und Flachstahl (einschl. abgelängt, aus Walzdraht) darunter zum Absatz bestimmt	t t 1000 DM	* 249 159 262 624	343 525 339 807	343 816 345 501	13 11
2710 70 001	Profile und Träger, aus unlegiertem, nichtrostendem oder anderem legierten Stahl - L-, T-Profile, Wulstflachstäbe, I-, U-, H-Profile unter 80 mm, Spezialprofile, Profilstäbe, warmgewalzt darunter zum Absatz bestimmt	t t 1000 DM	* 33 703 57 575	4 4

5 Produktion nach Güterarten - Deutschland

Melde-Nr.	Bezeichnung	Einheit	3. VJ 1996	2. VJ 1997	3. VJ 1997	3. VJ 1997 Anzahl Unternehmen
1	2	3	4	5	6	7
2710 70 002	- I-Träger, Breitflanschträger, Grubenausbauprofile, Formstahl u.a. Träger darunter zum Absatz bestimmt	t t 1000 DM	* 389 546 209 555	491 446 280 605	507 598 303 837	6 6
2710 81 001	Spundwunderzeugnisse darunter zum Absatz bestimmt	t t 1000 DM	* 48 034 57 655	64 840 64 840 77 259	. . .	3 3
2710 82 001	Oberbaumaterial (Schienen, Schwellen, Befestigungsmaterial) darunter zum Absatz bestimmt	t t 1000 DM	* 62 597 67 679	61 387 62 632	66 398 66 793	5 5
2710 91 000	Granulierte Schlacke (Schlacken-sand) u.a. Schlacken, Zunder u.a. Abfälle der Eisen- und Stahlherstellung darunter zum Absatz bestimmt	t t 1000 DM	* 4 260 082 3 813 206 34 778	4 485 800 4 054 857 35 444	4 415 751 3 969 397 34 486	20 16
2710 92 000	Abfälle und Schrott aus Eisen oder Stahl	t 1000 DM	56 288 10 123	59 874 12 085	60 400 12 699	13
2710 93 000	Abfallblöcke aus Eisen oder Stahl (EGKS)	t 1000 DM	- -	- -	- -	-
2721 10 000	Rohre aus Gußeisen darunter zum Absatz bestimmt	t t 1000 DM	* 80 730 131 723	83 979 135 289	83 343 128 124	8 8
2721 20 330	Rohrform-, Rohrverschluß- und Rohrverbindungsstücke, aus Gußeisen - aus nicht verformbarem Gußeisen - - für Druckrohre darunter zum Absatz bestimmt	t t 1000 DM	* 1 903 1 903 .	2 119 2 119 .	1 922 1 922 .	3 3
2721 20 350	- - Andere Rohrform-, Rohrverschluß- und Rohrverbindungsstücke darunter zum Absatz bestimmt	t t 1000 DM	* 3 940	9 8
2721 20 500	- aus verformbarem Gußeisen darunter zum Absatz bestimmt	t t 1000 DM	* 5 398 5 398 37 089	6 103 6 103 42 248	5 754 5 754 38 621	7 7
2721 20 700	- aus Stahlguß darunter zum Absatz bestimmt	t t 1000 DM	*	- - -	- -
2722 10 303	Rohre und Hohlprofile, aus Eisen oder Stahl - nahtlos, aus Eisen (ohne solche aus Gußeisen) oder Stahl - - Präzisionsstahlrohre, nahtlos darunter zum Absatz bestimmt	t t 1000 DM	* 38 788 143 231	48 485 159 330	51 373 159 146	14 14
2722 10 309	- - Andere nahtlose Rohre darunter zum Absatz bestimmt	t t 1000 DM	* 307 735 507 823	384 735 632 505	379 861 574 739	29 29
2722 10 530	- Stahlrohre und Hohlprofile, geschweißt, genietet oder gefalzt - - Stahlrohre mit kreisförmigem inneren und äußeren Querschnitt und einem äußeren Durchmesser von mehr als 406,4 mm darunter zum Absatz bestimmt	t t 1000 DM	* 252 344 370 486	321 668 329 373	289 369 310 579	39 39
2722 10 553	- - Stahlrohre und Hohlprofile mit kreisförmigen Querschnitt, mit einem äußeren Durchmesser von 406,4 mm oder weniger, oder mit nicht kreisförmigem Querschnitt jeder Abmessung - - - Präzisionsstahlrohre, geschweißt darunter zum Absatz bestimmt	t t 1000 DM	* 114 224 107 244 211 252	142 297 131 156 271 275	130 369 121 552 257 096	29 29
2722 10 559	- - - Andere Stahlrohre und Hohlprofile, geschweißt, auch genietet oder gefalzt darunter zum Absatz bestimmt	t t 1000 DM	* 132 479 227 230	137 103 227 415	121 017 216 549	36 36
2722 20 100	Flansche, Form-, Verschluß- und Verbindungsstücke, Bogen und Winkel, aus Stahl, nicht gegossen - Flansche darunter zum Absatz bestimmt	t t 1000 DM	* 27 070 27 070 121 425	26 487 26 487 121 441	26 438 26 438 119 535	35 35
2722 20 300	- Form-, Verschluß- und Verbindungsstücke mit Gewinde, nicht zum Stumpfschweißen darunter zum Absatz bestimmt	t t 1000 DM	* 5 260 5 260 55 016	4 778 4 778 53 740	4 801 4 801 52 486	16 16
2722 20 500	- Form-, Verschluß- und Verbindungsstücke ohne Gewinde, nicht zum Stumpfschweißen darunter zum Absatz bestimmt	t t 1000 DM	* 9 558 9 558 101 002	10 494 10 494 121 730	10 316 10 316 115 644	40 40

StBA, FS4, R 3.1, 3.VJ 1997

5 Produktion nach Güterarten - Deutschland

Melde-Nr.	Bezeichnung	Einheit	3. VJ 1996	2. VJ 1997	3. VJ 1997	3. VJ 1997 Anzahl Unternehmen
1	2	3	4	5	6	7
2722 20 730	- Bogen, Winkel; Form-, Verschluß- und Verbindungsstücke, zum Stumpfschweißen, aus Stahl, nicht gegossen - Bogen und Winkel darunter zum Absatz bestimmt	t t 1000 DM	* 4 659 4 659 39 836	5 605 5 605 44 437	6 658 6 658 49 669	28 28
2722 20 750	- - Andere Form-, Verschluß- und Verbindungsstücke darunter zum Absatz bestimmt	t t 1000 DM	* 3 147 3 147 24 652	2 494 2 494 25 608	2 320 2 320 25 485	24 24
2731 10 130	Anderer Stabstahl, aus Eisen oder nichtlegiertem Stahl - Stabstahl aus Automatenstahl und aus nichtlegiertem Stahl, mit einem Kohlenstoffgehalt von weniger als 0,25 GHT, nur kalthergestellt oder nur kaltfertiggestellt - aus Automatenstahl darunter zum Absatz bestimmt	t t 1000 DM	* 25 940 38 712	31 770 46 115	29 577 41 787	14 14
2731 10 150	- - aus nichtlegiertem Stahl, mit einem Kohlenstoffgehalt von weniger als 0,25 GHT (ohne Flachstahl) darunter zum Absatz bestimmt	t t 1000 DM	* 60 034 71 596	75 528 82 432	72 630 81 577	14 13
2731 10 300	- Flachstahl aus nichtlegiertem Stahl, mit einem Kohlenstoffgehalt von weniger als 0,25 GHT darunter zum Absatz bestimmt	t t 1000 DM	* 8 524 14 056	10 741 17 163	10 944 17 965	5 5
2731 10 530	- Anderer Stabstahl, kaltfertiggestellt, aus nichtlegiertem Stahl, plattiert, überzogen oder bearbeitet - plattiert oder überzogen darunter zum Absatz bestimmt	t t 1000 DM	*	1 1
2731 10 550	- - bearbeitet darunter zum Absatz bestimmt	t t 1000 DM	*	2 2
2731 10 600	- Anderer Stabstahl, nur kalthergestellt oder nur kaltfertiggestellt, mit einem Kohlenstoffgehalt von 0,25 GHT oder mehr, jedoch weniger als 0,6 GHT darunter zum Absatz bestimmt	t t 1000 DM	* 16 272 18 076	20 710 22 400	19 575 20 846	9 9
2731 10 700	- Anderer Stabstahl, nur kalthergestellt oder nur kaltfertiggestellt, mit einem Kohlenstoffgehalt von 0,6 GHT oder mehr darunter zum Absatz bestimmt	t t 1000 DM	* 1 523 1 523 3 286	2 294 2 294 4 670	2 282 2 282 4 719	7 7
2731 20 100	Profile aus unlegiertem Stahl; Stäbe und Flachstahl, aus Schnellarbeitsstahl, Mangan-Silicium-Stahl und aus anderem legierten Stahl, kaltfertiggestellt - Profile aus unlegiertem Stahl darunter zum Absatz bestimmt	t t 1000 DM	* 17 846 25 763	14 874 23 503	12 683 21 235	11 11
2731 20 200	- Stäbe und Flachstahl - - aus Schnellarbeitsstahl darunter zum Absatz bestimmt	t t 1000 DM	*	1 1
2731 20 300	- - aus Mangan-Silicium-Stahl darunter zum Absatz bestimmt	t t 1000 DM	* - - .	- - .	- - .	- -
2731 20 530	- - - aus anderem legierten Stahl, nicht plattiert, überzogen oder bearbeitet - - - aus Wälzlagerstahl darunter zum Absatz bestimmt	t t 1000 DM	* 1 155 1 155 2 317	1 810 1 810 3 417	1 718 1 718 2 991	4 4
2731 20 550	- - - aus Werkzeugstahl darunter zum Absatz bestimmt	t t 1000 DM	* 578 578 .	349 349 .	201 201 .	3 3
2731 20 570	- - - aus anderem legierten Stahl darunter zum Absatz bestimmt	t t 1000 DM	* 9 938 9 938 17 868	10 657 10 657 16 625	10 494 10 494 16 103	10 10
2731 20 730	- - - aus anderem legierten Stahl (ohne nichtrostenden Stahl), plattiert, überzogen oder bearbeitet - - - plattiert oder überzogen darunter zum Absatz bestimmt	t t 1000 DM	* - -	1 1

5 Produktion nach Güterarten - Deutschland

Melde-Nr.	Bezeichnung	Einheit	3. VJ 1996	2. VJ 1997	3. VJ 1997	3. VJ 1997 Anzahl Unternehmen
1	2	3	4	5	6	7
2731 20 750	- - - bearbeitet darunter zum Absatz bestimmt	t t 1000 DM	*	2 2
	Stäbe, Flachstahl und Profilstäbe aus nichtrostendem oder aus anderem legierten Stahl					
2731 30 300	- kaltfertiggestellt, aus nichtrostendem Stahl darunter zum Absatz bestimmt	t t 1000 DM	* 9 672 9 672 64 821	13 997 13 997 77 751	12 952 12 952 71 216	12 12
	- Profilstäbe, nur kalthergestellt oder nur kaltfertiggestellt, aus anderem legierten Stahl (ohne nichtrostendem Stahl)					
2731 30 530	- - kaltfertiggestellt darunter zum Absatz bestimmt	t t 1000 DM	* 4 861 14 008	5 296 13 204	5 449 12 909	4 4
2731 30 550	- - kalthergestellt, aus flachgewalzten Erzeugnissen hergestellt darunter zum Absatz bestimmt	t t 1000 DM	*	1 1
	Kaltgewalztes Elektrobund und Elektrosplattband, Bandstahl, Splattband, Kaltband und -splattband, aus unlegiertem Stahl, mit einer Breite von 500 mm oder weniger					
	- Kaltgewalztes Elektrobund und Elektrosplattband, mit einem Kohlenstoffgehalt von weniger als 0,25 GHT					
2732 10 130	- - Elektrobund, nicht kornorientiert darunter zum Absatz bestimmt	t t 1000 DM	*	3 2
2732 10 150	- - Elektrosplattband, nicht kornorientiert, durch Längsteilen hergestellt darunter zum Absatz bestimmt	t t 1000 DM	*	1 1
2732 10 170	- - Elektrosplattband, nicht schlußgeglüht darunter zum Absatz bestimmt	t t 1000 DM	*	1 1
	- Kaltgewalzter Bandstahl und kaltgewalztes Splattband, mit einem Kohlenstoffgehalt von weniger als 0,25 GHT, durch Längsteilen hergestellt					
2732 10 230	- - Bandstahl (ohne Elektrobund) darunter zum Absatz bestimmt	t t 1000 DM	* 169 319 222 525	214 941 269 423	202 472 250 484	22 22
2732 10 250	- - Splattband (ohne Elektrosplattband) darunter zum Absatz bestimmt	t t 1000 DM	* 23 215 15 116	29 271 18 686	24 803 15 845	7 6
	- Kaltband und Kaltsplattband, mit einem Kohlenstoffgehalt von 0,25 GHT oder mehr					
2732 10 310	- - Kaltband, mit einem Kohlenstoffgehalt von weniger als 0,6 GHT darunter zum Absatz bestimmt	t t 1000 DM	* 92 531 131 230	116 119 147 203	114 378 145 466	16 16
2732 10 330	- - Kaltsplattband, mit einem Kohlenstoffgehalt von weniger als 0,6 GHT, aus EGKS-Erzeugnissen hergestellt darunter zum Absatz bestimmt	t t 1000 DM	*	2 2
2732 10 350	- - Kaltband, mit einem Kohlenstoffgehalt von 0,6 GHT oder mehr darunter zum Absatz bestimmt	t t 1000 DM	* 29 120 29 120 62 888	35 853 35 853 77 678	34 685 34 685 72 631	16 16
2732 10 370	- - Kaltsplattband, mit einem Kohlenstoffgehalt von 0,6 GHT oder mehr, aus EGKS-Erzeugnissen hergestellt darunter zum Absatz bestimmt	t t 1000 DM	*	- -
	Veredeltes Kaltband aus unlegiertem Stahl, mit einer Breite von weniger als 500 mm					
	- Schmelztauchveredeltes Kaltband und Kaltsplattband					
2732 20 130	- - Kaltband darunter zum Absatz bestimmt	t t 1000 DM	*	4 4
2732 20 150	- - Kaltsplattband, durch Längsteilen aus EGKS-Erzeugnissen hergestellt darunter zum Absatz bestimmt	t t 1000 DM	*	- -

5 Produktion nach Güterarten - Deutschland

Melde-Nr.	Bezeichnung	Einheit	3. VJ 1996	2. VJ 1997	3. VJ 1997	3. VJ 1997 Anzahl Unternehmen
1	2	3	4	5	6	7
2732 20 230	- Elektrolytisch mit Metallen veredeltes Kaltband und Kaltspaltband - Kaltband darunter zum Absatz bestimmt	t t 1000 DM	*	3 3
2732 20 250	- Kaltspaltband, durch Längsteilen aus EGKS-Erzeugnissen hergestellt darunter zum Absatz bestimmt	t t 1000 DM	*	2 2
2732 20 330	- Organisch oder anorganisch überzogenes Kaltband und Kaltspaltband - Kaltband darunter zum Absatz bestimmt	t t 1000 DM	*	3 3
2732 20 350	- Kaltspaltband, durch Längsteilen aus EGKS-Erzeugnissen hergestellt darunter zum Absatz bestimmt	t t 1000 DM	*	2 2
2732 20 400	- Plattiertes Kaltband, mit einer Breite von weniger als 500 mm, aus unlegiertem Stahl darunter zum Absatz bestimmt	t t 1000 DM	*	3 3
2732 30 130	- Elektrospaltband aus legiertem Stahl, Kaltband und Kaltspaltband aus nichtrostendem u.a. legierten Stahl, mit einer Breite von 500 mm oder weniger - Elektrospaltband, kaltgewalzt, aus legiertem Stahl, durch Längsteilen aus EGKS-Erzeugnissen hergestellt - kornorientiert darunter zum Absatz bestimmt	t t t 1000 DM	*	3 2 2
2732 30 150	- nicht kornorientiert darunter zum Absatz bestimmt	t t 1000 DM	*	2 2
2732 30 230	- Kaltband und Kaltspaltband, aus anderem legierten Stahl (ohne solchem aus nichtrostendem Stahl) - Kaltband darunter zum Absatz bestimmt	t t 1000 DM	*	8 8
2732 30 250	- Kaltspaltband, durch Längsteilen aus EGKS-Erzeugnissen hergestellt darunter zum Absatz bestimmt	t t 1000 DM	*	2 2
2732 30 530	- Kaltband und Kaltspaltband, aus nichtrostendem Stahl - Kaltband darunter zum Absatz bestimmt	t t 1000 DM	*	4 4
2732 30 550	- Kaltspaltband, durch Längsteilen aus EGKS-Erzeugnissen hergestellt darunter zum Absatz bestimmt	t t 1000 DM	*	3 3
2733 11 300	Profile und profilierte Bleche, aus unlegiertem Stahl, kalthergestellt - Profile aus flachgewalzten Erzeugnissen (ohne Oberflächenveredlung) darunter zum Absatz bestimmt	t t 1000 DM	*	17 16
2733 11 500	- Profilierte Bleche darunter zum Absatz bestimmt	t t 1000 DM	*	3 3
2733 11 700	- Profile aus flachgewalzten Erzeugnissen, verzinkt oder anders oberflächenveredelt darunter zum Absatz bestimmt	t t 1000 DM	*	24 24
2733 12 000	Profile aus nichtrostendem Stahl, aus flachgewalzten Erzeugnissen darunter zum Absatz bestimmt	t t 1000 DM	*	12 12
2734 11 301	- Draht, aus Eisen oder unlegiertem Stahl - mit einem Kohlenstoffgehalt von weniger als 0,25 GHT - mit einem Querschnitt von 0,80 mm oder mehr - nicht überzogen (blank) darunter zum Absatz bestimmt	t t t 1000 DM	*	43 37
2734 11 303	- verzinkt darunter zum Absatz bestimmt	t t 1000 DM	*	5 5

5 Produktion nach Güterarten - Deutschland

Melde-Nr.	Bezeichnung	Einheit	3. VJ 1996	2. VJ 1997	3. VJ 1997	3. VJ 1997 Anzahl Unternehmen
1	2	3	4	5	6	7
2734 11 304	- - - anders überzogen darunter zum Absatz bestimmt	t 1000 DM	* 1 166 2 431	2 090 5 230	1 841 4 682	6 5
2734 11 306	- - mit einem Querschnitt von weniger als 0,80 mm - - nicht überzogen (blank) darunter zum Absatz bestimmt	t 1000 DM	* 627 2 031	1 395 3 884	1 392 4 034	5 5
2734 11 308	- - - verzinkt darunter zum Absatz bestimmt	t 1000 DM	* 895 895 2 335	955 955 2 609	1 097 1 097 2 567	3 3
2734 11 309	- - - anders überzogen darunter zum Absatz bestimmt	t 1000 DM	*	3 3
2734 11 503	- mit einem Kohlenstoffgehalt von 0,25 GHT oder mehr, jedoch weniger als 0,6 GHT - - nicht überzogen (blank) darunter zum Absatz bestimmt	t 1000 DM	* 38 932 32 529 40 177	44 634 39 547 47 549	37 024 42 627	14 13
2734 11 505	- - verzinkt darunter zum Absatz bestimmt	t 1000 DM	* 4 283 4 044 5 356	5 527 5 592	5 657 7 888	8 7
2734 11 509	- - anders überzogen darunter zum Absatz bestimmt	t 1000 DM	*	3 3
2734 11 703	- mit einem Kohlenstoffgehalt von 0,6 GHT oder mehr - - nicht überzogen (blank) darunter zum Absatz bestimmt	t 1000 DM	* 17 746 29 931	16 806 27 329	17 359 27 978	12 12
2734 11 705	- - verzinkt darunter zum Absatz bestimmt	t 1000 DM	* 7 047 5 460 9 485	6 895 5 130 8 680	6 891 4 986 8 490	7 5
2734 11 709	- - anders überzogen darunter zum Absatz bestimmt	t 1000 DM	* 10 304 13 891	12 733 17 563	12 048 15 889	5 5
2734 12 300	Draht, aus nichtrostendem und aus anderem legierten Stahl - aus nichtrostendem Stahl darunter zum Absatz bestimmt	t 1000 DM	* 8 205 8 039 53 077	7 390 57 001	6 967 55 036	17 15
2734 12 503	- aus anderem legierten Stahl - - Schweißdrähte, -bänder und -stäbe, weder umhüllt noch gefüllt darunter zum Absatz bestimmt	t 1000 DM	* 16 057 41 840	15 253 38 874	14 059 37 373	7 7
2734 12 509	- - Anderer Draht darunter zum Absatz bestimmt	t 1000 DM	* 9 441 20 701	11 336 25 837	10 233 23 421	13 10
2735 11 000	Ferromangan, mit einem Kohlenstoffgehalt von 2 GHT oder weniger darunter zum Absatz bestimmt	t 1000 DM	* - - -	- - -	- - -	- -
2735 12 000	Ferrochrom darunter zum Absatz bestimmt	t 1000 DM	*	3 3
2735 13 000	Ferronickel darunter zum Absatz bestimmt	t 1000 DM	* - - -	1 1
2735 20 130	Anderer Ferrolegierungen - Ferrosilicium, Ferrosiliciummangan - - Ferrosilicium darunter zum Absatz bestimmt	t 1000 DM	*	2 2
2735 20 150	- - Ferrosiliciummangan darunter zum Absatz bestimmt	t 1000 DM	*	1 1
2735 20 230	- Ferrosiliciumchrom, Ferromolybdän - - Ferrosiliciumchrom darunter zum Absatz bestimmt	t 1000 DM	* - - -	- - -	- - -	- -
2735 20 250	- - Ferromolybdän darunter zum Absatz bestimmt	t 1000 DM	* - - -	- - -	- - -	- -
2735 20 330	- Ferrowolfram und -siliciumwolfram, Ferrotitan und -siliciumtitan - - Ferrowolfram und Ferrosiliciumwolfram darunter zum Absatz bestimmt	t 1000 DM	* - - -	- - -	- - -	- -

5 Produktion nach Güterarten - Deutschland

Melde-Nr.	Bezeichnung	Einheit	3. VJ 1996	2. VJ 1997	3. VJ 1997	3. VJ 1997 Anzahl Unternehmen
1	2	3	4	5	6	7
2735 20 350	- - Ferrotitan und Ferrosiliciumtitan darunter zum Absatz bestimmt	t t 1000 DM	* - -	- - -	- - -	- - -
2735 20 430	- Ferrovanadium, Ferroniob - - Ferrovanadium darunter zum Absatz bestimmt	t t 1000 DM	*	1 1 1
2735 20 450	- - Ferroniob darunter zum Absatz bestimmt	t t 1000 DM	*	1 1 1
2735 20 500	- Ferrophosphor darunter zum Absatz bestimmt	t t 1000 DM	* - -	- -	1 1 1
2735 20 900	- Andere Ferrolegierungen darunter zum Absatz bestimmt	t t 1000 DM	*	4 4 4
2735 30 000	Körner und Pulver, aus Roheisen, Spiegeleisen, Eisen oder Stahl darunter zum Absatz bestimmt	t t 1000 DM	*	7 6 6
2735 41 000	Geschmiedetes Halbzeug, aus unlegiertem Stahl darunter zum Absatz bestimmt	t t 1000 DM	*	3 1 1
2735 42 300	Geschmiedetes Halbzeug, aus nichtrostendem und aus anderem legierten Stahl - aus nichtrostendem Stahl darunter zum Absatz bestimmt	t t 1000 DM	*	4 4 4
2735 42 500	- aus anderem legierten Stahl darunter zum Absatz bestimmt	t t 1000 DM	*	6 4 4
2735 50 000	Geschmiedete Stäbe, aus Eisen oder unlegiertem Stahl darunter zum Absatz bestimmt	t t 1000 DM	*	9 9 9
2735 61 000	Geschweißte Profile, aus Stahl darunter zum Absatz bestimmt	t t 1000 DM	*	2 2 2
2735 62 000	Oberbaumaterial, nicht wärmegewalzt darunter zum Absatz bestimmt	t t 1000 DM	*	7 7 7
2735 71 000	Geschmiedete Profile, aus Eisen oder unlegiertem Stahl darunter zum Absatz bestimmt	t t 1000 DM	*	3 3 3
2735 72 300	Geschmiedete Stäbe, aus nichtrostendem Stahl, Schnellarbeitsstahl und aus anderem legierten Stahl - aus nichtrostendem Stahl darunter zum Absatz bestimmt	t t 1000 DM	*	8 8 8
2735 72 500	- aus Schnellarbeitsstahl darunter zum Absatz bestimmt	t t 1000 DM	*	5 5 5
2735 72 700	- aus anderem legierten Stahl darunter zum Absatz bestimmt	t t 1000 DM	*	12 12 12
2741 10 300	Silber (einschl. vergoldetem oder platinisiertem Silber), in Rohform oder als Pulver und als Halbzeug - in Rohform oder als Pulver darunter zum Absatz bestimmt	kg kg 1000 DM	*	12 12 12
2741 10 500	- als Halbzeug darunter zum Absatz bestimmt	kg kg 1000 DM	*	16 16 16
2741 20 300	Gold (einschl. platinisiertem Gold), in Rohform oder als Pulver, als Halbzeug und zu monetären Zwecken - in Rohform oder als Pulver darunter zum Absatz bestimmt	kg kg 1000 DM	*	10 10 10
2741 20 500	- als Halbzeug darunter zum Absatz bestimmt	kg kg 1000 DM	*	14 14 14
2741 20 700	- Gold zu monetären Zwecken darunter zum Absatz bestimmt	kg kg 1000 DM	*	1 1 1
2741 30 300	Platin u.a. Edelmetalle, a.n.g., in Rohform oder als Pulver und als Halbzeug - in Rohform oder als Pulver darunter zum Absatz bestimmt	kg kg 1000 DM	*	8 7 7

5 Produktion nach Güterarten - Deutschland

Melde-Nr.	Bezeichnung	Einheit	3. VJ 1996	2. VJ 1997	3. VJ 1997	3. VJ 1997 Anzahl Unternehmen
1	2	3	4	5	6	7
2741 30 500	- als Halbzeug darunter zum Absatz bestimmt	kg kg 1000 DM	*	7 7 7
2741 40 000	Goldplattierungen auf unedlen Metallen oder auf Silber, in Rohform oder als Halbzeug darunter zum Absatz bestimmt	kg kg 1000 DM	* . 14 908	. . 20 615	. . 18 708	7 7 7
2741 50 300	Silberplattierungen auf unedlen Metallen; Platinplattierungen auf unedlen Metallen, auf Silber oder auf Gold, in Rohform oder als Halbzeug - Silberplattierungen auf unedlen Metallen, in Rohform oder als Halbzeug darunter zum Absatz bestimmt	kg kg 1000 DM	*	3 2 2
2741 50 500	- Platinplattierungen auf unedlen Metallen, auf Silber oder auf Gold, in Rohform oder als Halbzeug darunter zum Absatz bestimmt	kg kg 1000 DM	*	- - -
2741 61 000	Abfälle und Schrott von Gold, einschl. Goldplattierungen (oh. andere Edelmetalle enthaltende Aschen und Rückstände (Gekrätz))	kg 1000 DM	- -
2741 62 000	Abfälle und Schrott von Platin, einschl. Platinplattierungen und von anderen Edelmetallen oder Edelmetallplattierungen (ohne Gold)	kg 1000 DM	1 1
2742 11 300	Aluminium in Rohform, Aluminiumlegierungen - Nichtlegiertes Aluminium in Rohform darunter zum Absatz bestimmt	t t 1000 DM	* . 87 020 173 831	. . 87 963 183 940	. . 88 159 195 432	8 8 8
2742 11 530	- Aluminiumlegierungen - - Primäraluminium darunter zum Absatz bestimmt	t t 1000 DM	* . 95 635 201 181	. . 92 424 194 394	. . 89 446 196 005	8 7 7
2742 11 550	- - Sekundäraluminium darunter zum Absatz bestimmt	t t 1000 DM	* . 77 730 180 592	. . 96 152 252 374	. . 87 452 231 932	13 12 12
2742 12 000	Aluminiumoxid (ohne künstlichen Korund) darunter zum Absatz bestimmt	t t 1000 DM	* . 194 088 75 604	. . 180 804 79 759	. . 194 629 93 411	7 7 7
2742 21 000	Pulver und Flitter, aus Aluminium darunter zum Absatz bestimmt	t t 1000 DM	* . 7 593 50 058	. . 9 080 62 336	. . 5 938 61 693	6 5 5
2742 22 300	Stangen (Stäbe) und Profile, aus nichtlegiertem Aluminium und Aluminiumlegierungen - aus nichtlegiertem Aluminium darunter zum Absatz bestimmt	t t 1000 DM	* . 897 9 679	. . 1 026 10 439	. . 937 9 885	10 10 10
2742 22 500	- aus Aluminiumlegierungen darunter zum Absatz bestimmt	t t 1000 DM	* . 110 948 108 707 731 340	. . 112 076 744 574	. . 119 619 801 353	43 42 42
2742 23 300	Draht aus nichtlegiertem Aluminium und Aluminiumlegierungen - aus nichtlegiertem Aluminium darunter zum Absatz bestimmt	t t 1000 DM	* . 4 723 2 548 7 563	. . 5 512 3 200 8 561	. . 5 774 2 974 9 219	7 5 5
2742 23 500	- aus Aluminiumlegierungen darunter zum Absatz bestimmt	t t 1000 DM	* . 1 389 1 389 9 562	. . 1 336 1 336 9 841	. . 1 287 1 287 9 719	6 6 6
2742 24 300	Bleche und Bänder aus Aluminium, mit einer Dicke von mehr als 0,2 mm - aus nichtlegiertem Aluminium darunter zum Absatz bestimmt	t t 1000 DM	* . 179 718 422 083	. . 216 447 501 506	. . 226 020 559 968	14 14 14
2742 24 500	- aus Aluminiumlegierungen darunter zum Absatz bestimmt	t t 1000 DM	* . 224 840 583 113	. . 259 073 662 001	. . 277 567 716 994	17 16 16
2742 25 000	Folien und dünne Bänder, aus Aluminium, mit einer Dicke (ohne Unterlage) von 0,2 mm oder weniger darunter zum Absatz bestimmt	t t 1000 DM	* . 60 778 60 778 507 070	. . 64 757 64 757 535 994	. . 65 084 65 084 550 141	20 20 20
2742 26 300	Rohre aus nichtlegiertem Aluminium und Aluminiumlegierungen; Rohrform-, -verschluß- und -verbindungsstücke aus Aluminium - Rohre aus nichtlegiertem Aluminium darunter zum Absatz bestimmt	t t 1000 DM	*	7 7 7

5 Produktion nach Güterarten - Deutschland

Melde-Nr.	Bezeichnung	Einheit	3. VJ 1996	2. VJ 1997	3. VJ 1997	3. VJ 1997 Anzahl Unternehmen
1	2	3	4	5	6	7
2742 26 500	- Rohre aus Aluminiumlegierungen darunter zum Absatz bestimmt	t 1000 DM	* 4 249 35 511	3 847 29 734	3 744 30 229	10 10
2742 26 700	- Rohrform-, Rohrverschluß- und Rohrverbindungsstücke, aus Aluminium darunter zum Absatz bestimmt	t 1000 DM	* 3 294 318 5 040	1 498 500 7 498	1 462 542 8 214	18 14
2742 31 000	Asche und Rückstände (oh. solche der Eisen- und Stahlherstellung), die überwiegend Aluminium enthalten	t 1000 DM	.	.	.	4
2742 32 000	Abfälle und Schrott, aus Aluminium	t 1000 DM	3 742 3 837	3 560	3 505	10
2743 11 300	- Blei, in Rohform - raffiniert darunter zum Absatz bestimmt	t 1000 DM	* 30 579 39 512	54 072 65 382	45 145 55 062	7 6
2743 11 500	- mit Antimon darunter zum Absatz bestimmt	t 1000 DM	* 7 547 7 547 10 299	8 594 8 594 10 854	8 244 8 244 10 471	5 5
2743 11 900	- Anderes Blei (z.B. Werkblei) darunter zum Absatz bestimmt	t 1000 DM	*	7 7
2743 12 300	- Zink, in Rohform - raffiniert darunter zum Absatz bestimmt	t 1000 DM	* 89 809 89 809 138 802	86 942 86 942 192 217	86 128 86 128 236 841	7 7
2743 12 500	- in Rohform, Zinklegierungen darunter zum Absatz bestimmt	t 1000 DM	* 17 034 17 034 31 959	19 347 19 347 44 411	18 918 18 918 50 081	7 7
2743 13 300	- Zinn, in Rohform - nichtlegiert darunter zum Absatz bestimmt	t 1000 DM	*
2743 13 500	- Zinnlegierungen darunter zum Absatz bestimmt	t 1000 DM	* 2 146 2 146 13 446	2 115 2 115 12 795	.	8 8
2743 21 000	Stangen (Stäbe), Profile und Draht, aus Blei darunter zum Absatz bestimmt	t 1000 DM	* 704 704 1 719	778 778 2 043	739 739 1 903	4 4
2743 22 000	Platten, Bleche, Bänder und Folien aus Blei; Pulver und Flitter, aus Blei darunter zum Absatz bestimmt	t 1000 DM	* 11 084 11 084 26 811	11 103 11 103 23 353	10 339 10 339 23 865	7 7
2743 23 000	Rohre, Rohrform-, Rohrverschluß- und Rohrverbindungsstücke, aus Blei darunter zum Absatz bestimmt	t 1000 DM	* 44 44 153	169 169 395	.	2 2
2743 24 000	Staub, Pulver und Flitter, aus Zink darunter zum Absatz bestimmt	t 1000 DM	* 3 596 3 596 8 945	3 712 3 712 8 701	4 206 4 206 11 705	4 4
2743 25 300	Stangen (Stäbe), Profile, Draht, Bleche, Bänder und Folien, aus Zink - Stangen (Stäbe), Profile und Draht darunter zum Absatz bestimmt	t 1000 DM	* 3 896 21 625	4 366 23 591	4 655 27 128	8 6
2743 25 500	- Bleche, Bänder und Folien darunter zum Absatz bestimmt	t 1000 DM	*	4 4
2743 26 000	Rohre, Rohrform-, Rohrverschluß- und Rohrverbindungsstücke, aus Zinn darunter zum Absatz bestimmt	t 1000 DM	* 2 399 17 986	.	.	11 10
2743 27 000	Stangen (Stäbe), Profile und Draht, aus Zinn darunter zum Absatz bestimmt	t 1000 DM	*	2 2
2743 28 300	- Bleche, Bänder, Folien und dünne Bänder, Pulver und Flitter, aus Zinn darunter zum Absatz bestimmt	t 1000 DM	* . . .	26 26 421	.	3 3
2743 28 500	- Folien und dünne Bänder, mit einer Dicke (ohne Unterlage) von 0,2 mm oder weniger darunter zum Absatz bestimmt	t 1000 DM	* 25 25 .	.	.	3 3
2743 28 700	- Pulver und Flitter darunter zum Absatz bestimmt	t 1000 DM	* 124 124 2 231	162 162 2 315	162 162 2 196	3 3
2743 29 000	Rohre, Rohrform-, Rohrverschluß- und Rohrverbindungsstücke, aus Zinn darunter zum Absatz bestimmt	t 1000 DM	*	1 1

5 Produktion nach Güterarten - Deutschland

Melde-Nr.	Bezeichnung	Einheit	3. VJ 1996	2. VJ 1997	3. VJ 1997	3. VJ 1997 Anzahl Unternehmen
1	2	3	4	5	6	7
2743 31 000	Aschen und Rückstände (oh. solche der Eisen- und Stahlherstellung), die überwiegend Zink oder Blei enthalten	t 1000 DM	.	.	.	4
2743 32 000	Abfälle und Schrott, aus Blei, Zink oder Zinn	t 1000 DM	.	3 190 1 487	3 357 1 888	5
2744 11 000	Kupfermatte; Zementkupfer (gefälltes Kupfer) darunter zum Absatz bestimmt	t 1000 DM	*	-	-	-
2744 12 000	Nicht raffiniertes Kupfer; Kupferanoden zum elektrolytischen Raffinieren darunter zum Absatz bestimmt	t 1000 DM	*	-	-	-
2744 13 300	Raffiniertes Kupfer und Kupferlegierungen, in Rohform, Kupferlegierungen - Raffiniertes Kupfer (z.B. Kathoden, Drahtbarren, Knüppel) darunter zum Absatz bestimmt	t 1000 DM	*	225 273 135 960 414 884	269 995 135 640 574 212	277 281 136 863 576 756
2744 13 500	- Kupferlegierungen darunter zum Absatz bestimmt	t 1000 DM	*	7 526 27 781	10 112 36 618	8 926 33 726
2744 13 700	- Kupferlegierungen darunter zum Absatz bestimmt	t 1000 DM	*	.	.	.
2744 21 000	Pulver und Flitter, aus Kupfer darunter zum Absatz bestimmt	t 1000 DM	*	3 515 3 515 35 381	3 880 3 880 40 170	3 658 3 658 39 928
2744 22 000	Stangen (Stäbe) und Profile, aus Kupfer darunter zum Absatz bestimmt	t 1000 DM	*	47 568 168 142	56 056 198 134	53 507 199 503
2744 23 300	- - von mehr als 6 mm darunter zum Absatz bestimmt	t 1000 DM	*	81 808 71 389 231 818	105 680 93 703 394 858	106 262 95 778 408 288
2744 23 500	- - von mehr als 0,5 mm bis 6 mm darunter zum Absatz bestimmt	t 1000 DM	*	39 582 18 721 66 088	37 672 20 838 80 220	39 769 20 002 79 506
2744 23 700	- - von 0,5 mm oder weniger darunter zum Absatz bestimmt	t 1000 DM	*	59 620 57 182 54 983	70 774 68 824 57 524	59 623 57 780 48 281
2744 24 000	Bleche und Bänder, aus Kupfer und aus Kupferlegierungen, mit einer Dicke von mehr als 0,15 mm darunter zum Absatz bestimmt	t 1000 DM	*	137 295 462 182	161 852 620 279	158 950 634 445
2744 25 000	Folien und dünne Bänder, aus Kupfer und aus Kupferlegierungen, mit einer Dicke (ohne Unterlage) von 0,15 mm oder weniger darunter zum Absatz bestimmt	t 1000 DM	*	2 593 2 593 29 506	3 674 3 674 38 042	3 788 3 788 37 616
2744 26 300	Rohre, Rohrform-, Rohrverschluß- und Rohrverbindungsstücke, aus Kupfer und aus Kupferlegierungen - Rohre darunter zum Absatz bestimmt	t 1000 DM	*	62 282 413 749	66 502 433 273	65 258 438 302
2744 26 500	- Rohrform-, Rohrverschluß- und Rohrverbindungsstücke darunter zum Absatz bestimmt	t 1000 DM	*	3 075 52 670	2 639 27 910	2 725 27 915
2744 31 000	Aschen und Rückstände (oh. solche der Eisen- und Stahlherstellung), die überwiegend Kupfer enthalten	t 1000 DM	.	.	.	1
2744 32 000	Abfälle und Schrott aus Kupfer	t 1000 DM	.	.	.	5
2745 11 000	Nickelmatte, Nickeloxidsinter, u.a. Zwischenerzeugnisse der Nickelmetallurgie darunter zum Absatz bestimmt	t 1000 DM	*	-	-	-
2745 12 300	Nickel in Rohform - nichtlegiert darunter zum Absatz bestimmt	t 1000 DM	*	.	.	1

5 Produktion nach Güterarten - Deutschland

Melde-Nr.	Bezeichnung	Einheit	3. VJ 1996	2. VJ 1997	3. VJ 1997	3. VJ 1997 Anzahl Unternehmen
1	2	3	4	5	6	7
2745 12 500	- Nickellegierungen darunter zum Absatz bestimmt	t t 1000 DM	*	3 3
2745 21 000	Pulver und Flitter, aus Nickel darunter zum Absatz bestimmt	t t 1000 DM	*	1 1
2745 22 000	Stangen (Stäbe), Profile und Draht, aus Nickel darunter zum Absatz bestimmt	t t 1000 DM	* 2 039 2 039 47 560	2 409 2 409 58 613	2 560 2 560 63 040	14 14
2745 23 000	Bleche, Bänder und Folien, aus Nickel darunter zum Absatz bestimmt	t t 1000 DM	* 3 229 68 630	4 659 93 236	5 406 100 329	12 12
2745 24 300	- Rohre darunter zum Absatz bestimmt	t t 1000 DM	* 581 581 10 150	583 583 9 551	828 828 9 634	5 5
2745 24 500	- Rohrform-, Rohrverschluß- und Rohrverbindungsstücke darunter zum Absatz bestimmt	t t 1000 DM	*	3 3
2745 30 130	- Andere NE-Metalle und Waren daraus (einschl. Abfällen und Schrott) - Wolfram; Pulver, Stangen (Stäbe), Profile, Bleche aus Wolfram; Molybdän und Waren daraus - Wolfram (einschl. Abfällen und Schrott); Pulver aus Wolfram darunter zum Absatz bestimmt	t t 1000 DM	*	3 2
2745 30 150	- Stangen (Stäbe), Profile, Bleche, Bänder, Folien und Draht, aus Wolfram darunter zum Absatz bestimmt	t t 1000 DM	* . . 15 857	. . . 19 390	. . . 17 850	5 5
2745 30 170	- Molybdän und Waren daraus (einschl. Abfällen und Schrott) darunter zum Absatz bestimmt	t t 1000 DM	* . . 6 074	. . . 8 926	. . . 7 808	7 7
2745 30 230	- Tantal, Magnesium, Waren daraus; Cobaltmatte, Cobalt und Waren daraus - Tantal und Waren daraus (einschl. Abfällen und Schrott) darunter zum Absatz bestimmt	t t 1000 DM	*	3 3
2745 30 250	- Magnesium und Waren daraus (einschl. Abfällen und Schrott) darunter zum Absatz bestimmt	t t 1000 DM	* . . 2 818 16 669	. . . 2 259 21 377	. . . 1 652 15 689	11 11
2745 30 270	- Cobaltmatte u.a. Zwischenerzeugnisse der Cobaltmetallurgie; Cobalt und Waren daraus (einschl. Abfällen und Schrott) darunter zum Absatz bestimmt	t t 1000 DM	* . . 295 29 571	. . . 690 36 159	. . . 314 36 425	9 9
2745 30 330	- Bismut und Waren daraus, Cadmium in Rohform und Waren daraus - Bismut und Waren daraus (einschl. Abfällen und Schrott) darunter zum Absatz bestimmt	t t 1000 DM	*	2 2
2745 30 350	- Cadmium in Rohform (einschl. Abfällen und Schrott), Pulver aus Cadmium darunter zum Absatz bestimmt	t t 1000 DM	*	2 2
2745 30 370	- Andere Waren aus Cadmium darunter zum Absatz bestimmt	t t 1000 DM	*	1 1
2745 30 430	- Titan, Zirkonium und Antimonium, Waren daraus - Titan und Waren daraus (einschl. Abfällen und Schrott) darunter zum Absatz bestimmt	t t 1000 DM	* . . 328 328 17 966	. . . 280 280 18 667	. . . 397 397 22 940	7 7
2745 30 450	- Zirkonium und Waren daraus (einschl. Abfällen und Schrott) darunter zum Absatz bestimmt	t t 1000 DM	*	2 2
2745 30 470	- Antimonium und Waren daraus (einschl. Abfällen und Schrott) darunter zum Absatz bestimmt	t t 1000 DM	*	1 1
2745 30 530	- Mangan, Beryllium, Chrom etc., Cermets, Waren daraus - Mangan und Waren daraus (einschl. Abfällen und Schrott) darunter zum Absatz bestimmt	t t 1000 DM	*	1 1

5 Produktion nach Güterarten - Deutschland

Melde-Nr.	Bezeichnung	Einheit	3. VJ 1996	2. VJ 1997	3. VJ 1997	3. VJ 1997 Anzahl Unternehmen
1	2	3	4	5	6	7
2745 30 550	- - Beryllium, Chrom, Germanium, Vanadium, Gallium, Hafnium, Indium, Niob, Rhenium, Thallium, Waren daraus (einschl. Abfällen und Schrott) darunter zum Absatz bestimmt	t t 1000 DM	* 24 24	57 57	54 54	5 5
2745 30 570	- - Cermets und Waren daraus (einschl. Abfällen und Schrott) darunter zum Absatz bestimmt	t t 1000 DM	*	2 2
2745 41 000	Aschen und Rückstände, die Metalle oder Metallverbindungen, a.n.g., enthalten	t 1000 DM	2
2745 42 000	Abfälle und Schrott, aus Nickel	t 1000 DM	1
2751 11 100	Teile aus Temperguß - für Straßenfahrzeuge darunter zum Absatz bestimmt	t t 1000 DM	* 3 928 3 928 21 049	3 806 3 806 22 745	2 556 2 556 15 741	5 5
2751 11 300	- Lagerschalen darunter zum Absatz bestimmt	t t 1000 DM	*	- -
2751 11 400	- für Motoren und Antriebselemente darunter zum Absatz bestimmt	t t 1000 DM	*	2 2
2751 11 500	- für sonstige Maschinenbauerzeugnisse darunter zum Absatz bestimmt	t t 1000 DM	*	3 3
2751 11 900	- für sonstige Verwendungszwecke darunter zum Absatz bestimmt	t t 1000 DM	* 7 131 32 095	8 897 39 296	8 511 36 251	14 14
2751 12 100	Teile aus Gußeisen mit Kugelgraphit - für Straßenfahrzeuge darunter zum Absatz bestimmt	t t 1000 DM	* 88 455 241 467	116 781 321 848	101 994 279 004	28 28
2751 12 200	- Wellen darunter zum Absatz bestimmt	t t 1000 DM	*	2 2
2751 12 300	- Lagerschalen darunter zum Absatz bestimmt	t t 1000 DM	* 96 715	2 2
2751 12 400	- für Motoren und Antriebselemente darunter zum Absatz bestimmt	t t 1000 DM	* 5 607 4 557 18 228	7 026 6 158 26 749	6 007 5 302 23 124	19 16
2751 12 500	- für sonstige Maschinenbauerzeugnisse darunter zum Absatz bestimmt	t t 1000 DM	* 44 771 39 596 139 242	52 831 45 508 151 574	56 726 46 980 150 881	88 83
2751 12 900	- für sonstige Verwendungszwecke darunter zum Absatz bestimmt	t t 1000 DM	* 37 951 35 656 98 984	38 226 35 305 101 455	35 490 32 227 89 536	56 55
2751 13 100	Teile aus nicht verformbarem Gußeisen (Eisenguß) - für Straßenfahrzeuge darunter zum Absatz bestimmt	t t 1000 DM	* 130 354 250 992	154 494 289 101	135 016 250 809	28 28
2751 13 200	- Wellen darunter zum Absatz bestimmt	t t 1000 DM	*	1 1
2751 13 300	- Lagerschalen darunter zum Absatz bestimmt	t t 1000 DM	* 578 1 670	543 1 593	438 1 248	5 5
2751 13 400	- für Motoren und Antriebselemente darunter zum Absatz bestimmt	t t 1000 DM	* 74 322 58 684 135 459	90 002 75 625 170 623	82 489 71 876 162 239	40 34
2751 13 500	- für sonstige Maschinenbauerzeugnisse darunter zum Absatz bestimmt	t t 1000 DM	* 76 303 49 459 148 870	. . 181 405	. . 169 673	126 122
2751 13 900	- für sonstige Verwendungszwecke darunter zum Absatz bestimmt	t t 1000 DM	* 82 314 70 864 169 097	. . 182 478	. . 173 728	76 75
2752 10 100	Teile aus Stahlguß - für Straßenfahrzeuge darunter zum Absatz bestimmt	t t 1000 DM	* 2 041 2 041 23 777	691 691 16 302	760 780 16 044	8 8
2752 10 300	- Lagerschalen darunter zum Absatz bestimmt	t t 1000 DM	*	- -
2752 10 400	- für Motoren und Antriebselemente darunter zum Absatz bestimmt	t t 1000 DM	* 274 3 506	399 5 530	393 5 102	7 7

5 Produktion nach Güterarten - Deutschland

Melde-Nr.	Bezeichnung	Einheit	3. VJ 1996	2. VJ 1997	3. VJ 1997	3. VJ 1997 Anzahl Unternehmen
1	2	3	4	5	6	7
2752 10 500	- für sonstige Maschinenbauerzeugnisse darunter zum Absatz bestimmt	t t 1000 DM	* 6 637 6 017 81 883	8 879 7 873 90 308	8 163 7 277 88 265	25 25
2752 10 900	- für sonstige Erzeugnisse darunter zum Absatz bestimmt	t t 1000 DM	* 17 879 190 474	19 414 230 294	19 816 226 688	39 37
2753 10 100	Teile aus Leichtmetallguß - für Straßenfahrzeuge darunter zum Absatz bestimmt	t t 1000 DM	* 52 329 26 719 337 942	66 884 34 899 434 629	62 076 32 551 412 053	76 69
2753 10 200	- Wellen darunter zum Absatz bestimmt	t t 1000 DM	* - - -	- - -	- - -	- -
2753 10 300	- Lagerschalen darunter zum Absatz bestimmt	t t 1000 DM	* 177 2 400	194 2 383	206 2 031	4 4
2753 10 400	- für Motoren und Antriebselemente darunter zum Absatz bestimmt	t t 1000 DM	* 23 263 13 153 169 562	30 357 16 339 208 212	26 894 15 693 199 918	65 56
2753 10 500	- für sonstige Maschinenbauerzeugnisse darunter zum Absatz bestimmt	t t 1000 DM	* 5 392 91 971	6 320 108 473	5 634 100 854	94 88
2753 10 900	- für sonstige Verwendungszwecke darunter zum Absatz bestimmt	t t 1000 DM	* 25 411 20 018 261 902	26 921 24 650 305 127	26 861 23 802 294 326	177 161
2754 10 100	Teile aus Buntmetallguß - für Straßenfahrzeuge darunter zum Absatz bestimmt	t t 1000 DM	* 4 791 3 392 32 802	4 896 3 568 37 575	4 614 3 380 37 310	23 19
2754 10 200	- Wellen darunter zum Absatz bestimmt	t t 1000 DM	*	1 1
2754 10 300	- Lagerschalen darunter zum Absatz bestimmt	t t 1000 DM	* . 134	7 6
2754 10 400	- für Motoren und Antriebselemente darunter zum Absatz bestimmt	t t 1000 DM	* 166 166 2 295	111 111 1 761	122 122 2 000	12 12
2754 10 500	- für sonstige Maschinenbauerzeugnisse darunter zum Absatz bestimmt	t t 1000 DM	* 8 274 1 022 17 555	9 634 1 064 18 157	16 618 1 091 18 987	62 39
2754 10 900	- für sonstige Verwendungszwecke darunter zum Absatz bestimmt	t t 1000 DM	* 11 137 134 668	24 798 153 943	11 916 157 628	107 97
Metallerzeugnisse						
Vorgefertigte Gebäude aus Stahl und Aluminium						
2811 10 303	- Vorgefertigte Gebäude aus Stahl - - Hallen ohne Einbauten	m2 t 1000 DM	843 704 54 709 222 300	878 649 68 347 209 090	943 151 60 795 221 197	132
2811 10 305	- - Hallen mit Einbauten	m2 t 1000 DM	422 270 21 113 111 116	395 569 20 143 106 291	377 326 16 852 80 803	36
2811 10 307	- - Stahl-Profilblech-Garagen; Gartenhäuser u.ä. Fertigteilbauten, aus Stahlblech	m2 t 1000 DM	122 247 3 022 18 866	104 476 3 088 16 362	85 263 2 796 16 437	11
2811 10 309	- - Andere Fertigteilbauten und bewohnbare Container	m2 t 1000 DM	190 222 19 757 156 763	201 210 26 180 195 467	176 385 22 187 183 743	44
2811 10 500	- Vorgefertigte Gebäude aus Aluminium	m2 t 1000 DM	60 271 842 10 793	64 887 1 012 11 694	61 519 1 079 11 422	10
Brücken und Brückenelemente, aus Stahl						
2811 21 003	- Verkehrsbrücken und Teile dafür	t 1000 DM	8 642 38 736	8 714 35 246	11 980 53 654	24
2811 21 005	- Signal-, Rohr- und Kabelbrücken	t 1000 DM	4
2811 22 000	Türme und Gittermaste, aus Stahl	t 1000 DM	20 403 72 563	16 571 61 432	20 114 68 550	49

5 Produktion nach Güterarten - Deutschland

Melde-Nr.	Bezeichnung	Einheit	3. VJ 1996	2. VJ 1997	3. VJ 1997	3. VJ 1997 Anzahl Unternehmen
1	2	3	4	5	6	7
	Andere Konstruktionen und Konstruktionsteile, Bleche, Stäbe, Profile u.dgl., aus Stahl und Aluminium					
2811 23 130	- Stütz- oder Schalungsmaterial, aus Stahl	t	7 652	.	.	16
	- - Strebaubau (z.B. Grubenstempel; ohne schreitenden hydraulischen Grubenausbau) und Zubehör	1000 DM	36 993	.	.	
2811 23 150	- - Streckenausbau (z.B. Streckenbögen) und Zubehör	t	32 463	37 353	40 997	19
		1000 DM	48 173	53 339	55 694	
	- - Anderes Stütz- oder Schalungsmaterial, aus Stahl					
2811 23 175	- - Tunnel- und Schachtausbaukonstruktionen	t	.	.	.	4
		1000 DM	.	.	.	
2811 23 177	- - - Schalungsgerüste und -material	t	36 953	37 812	32 009	34
		1000 DM	169 695	171 219	143 718	
2811 23 300	- Konstruktionen für den Wasserbau, aus Stahl	t	3 064	3 558	3 452	28
		1000 DM	44 651	56 314	41 564	
2811 23 400	- Isolierbauelemente, Verbundplatten aus zwei Profilblechen und einer isolierenden Mittellage, aus Stahlblech	t	57 027	66 417	77 412	64
		1000 DM	212 295	212 931	235 859	
	- Rolläden und andere Konstruktionen und Konstruktionsteile, ausschließlich oder hauptsächlich aus Stahlblech					
2811 23 503	- - Rolläden	t	.	.	.	3
		1000 DM	.	.	.	
2811 23 509	- - Andere Konstruktionen und Konstruktionsteile, ausschließlich oder hauptsächlich aus Stahlblech	t	168 194	195 978	193 239	295
		1000 DM	588 003	577 591	625 507	
	- Andere Konstruktionen und zu Konstruktionszwecken vorgearbeitete Stäbe, Profile u.dgl., aus Stahl					
2811 23 601	- - Skelettkonstruktionen	t	146 814	146 707	183 605	304
		1000 DM	527 787	502 500	611 315	
2811 23 602	- - Stütz- und Trägerkonstruktionen	t	103 651	99 624	131 011	331
		1000 DM	426 201	370 689	510 422	
2811 23 603	- - Ortsfeste Gerüstkonstruktionen	t	40 632	34 159	35 884	57
		1000 DM	215 177	158 181	185 374	
2811 23 604	- - Dachstühle und Teile dafür	t	10 101	.	.	37
		1000 DM	43 919	39 361	33 835	
2811 23 605	- - Glasdachkonstruktionen	t	12 866	12 669	14 254	57
		1000 DM	71 989	77 478	80 785	
2811 23 606	- - Stahlschutzplanken	t	35 236	42 289	47 894	8
		1000 DM	39 449	46 109	51 919	
2811 23 607	- - Scheren- und Rollgitter	t	288	1 610	1 205	7
		1000 DM	3 750	5 501	5 365	
2811 23 608	- - Regale (ohne Fachbodenregale und Systemprofile)	t	39 507	.	.	55
		1000 DM	111 174	106 343	108 522	
2811 23 609	- - Abdeckungen, Roste u.a. Konstruktionen und zu Konstruktionszwecken vorgearbeitete Stäbe, Profile u.dgl., aus Stahl	t	96 499	100 877	107 701	423
		1000 DM	456 716	468 221	499 785	
	- Konstruktionen und Konstruktionsteile sowie zu Konstruktionszwecken vorgearbeitete Bleche, Profile u.dgl., aus Aluminium (z.B. vorgefertigte Fassadenelemente; ohne Tore, Türen, Fenster usw.)					
2811 23 701	- - Skelettkonstruktionen	t	6 905	6 560	8 104	59
		1000 DM	55 263	60 339	68 930	
2811 23 703	- - Bauelemente (ohne Tore, Türen, Fenster)	t	28 444	26 211	28 642	207
		1000 DM	523 209	485 032	521 234	
2811 23 705	- - Rolläden	t	4 077	4 844	5 173	49
		1000 DM	70 894	79 848	88 071	
2811 23 707	- - Scheren- und Rollgitter	t	473	628	668	11
		1000 DM	4 896	7 539	8 143	

5 Produktion nach Güterarten - Deutschland

Melde-Nr.	Bezeichnung	Einheit	3. VJ 1996	2. VJ 1997	3. VJ 1997	3. VJ 1997 Anzahl Unternehmen
1	2	3	4	5	6	7
2811 23 709	-- Andere Konstruktionen und Konstruktionsteile sowie zu Konstruktionszwecken vorgearbeitete Bleche, Profile u.dgl., aus Aluminium	t 1000 DM	16 465 264 581	18 431 306 561	20 142 325 113	236
2811 90 000	Installation von selbstproduzierten Metallkonstruktionen	1000 DM	352 480	273 033	299 882	370
	Tore, Türen, Fenster, deren Rahmen und Verkleidungen, Tor- und Türschwellen, aus Stahl und Aluminium					
	- aus Stahl					
	-- Tore, Türen und Tor- und Türschwellen, deren Rahmen und Verkleidungen					
2812 10 331	-- - Garagentore	St 1000 DM	229 443 151 038	242 501 157 856	257 391 176 181	45
2812 10 332	-- - Rolltore	St 1000 DM	6 029 26 719	4 093 23 224	4 143 26 143	34
2812 10 333	-- - Andere Stahltore	St 1000 DM	27 125 82 160	24 212 70 024	26 461 80 739	74
2812 10 334	-- - Feuerschutztüren	St 1000 DM	223 858 106 375	246 907 107 199	263 221 112 365	98
2812 10 337	-- - Stahltürzargen	St 1000 DM	709 427 45 623	622 966 37 038	648 373 40 118	22
2812 10 339	-- - Andere Türen, Tor- und Türschwellen, deren Rahmen und Verkleidungen	St 1000 DM	214 446 150 369	159 457 129 860	157 060 144 230	216
2812 10 350	-- Fenster ohne Verglasung, deren Rahmen und Verkleidungen	St 1000 DM	1 618 4 961	3 133 6 904	2 409 6 631	15
2812 10 370	-- Fenster mit Verglasung, deren Rahmen und Verkleidungen	St 1000 DM	86 994 31 426	70 073 32 241	70 705 27 192	48
	- aus Aluminium					
	-- Tore, Türen und Tor- und Türschwellen, deren Rahmen und Verkleidungen					
2812 10 533	-- - Rolltore	St 1000 DM	7 690 29 158	9 160 35 725	10 533 40 185	78
2812 10 539	-- - Andere Tore, Türen und Tor- und Türschwellen, deren Rahmen und Verkleidungen	St 1000 DM	89 428 245 089	92 691 243 800	102 298 276 390	371
	-- Fenster deren Rahmen und Verkleidungen					
2812 10 550	-- - ohne Verglasung	St 1000 DM	339 624 148 779	363 030 124 553	366 281 130 106	127
2812 10 570	-- - mit Verglasung	St 1000 DM	220 973 396 578	222 434 353 463	247 238 405 251	393
	Tanks, Sammelbehälter, Fässer, Bottiche u.ä. Behälter, aus Eisen oder Stahl sowie aus Aluminium, mit einem Fassungsvermögen von mehr als 300 l (ohne solche für verdichtete oder verflüssigte Gase)					
2821 11 100	- für gasförmige Stoffe, aus Eisen oder Stahl (ohne solche für verdichtete oder verflüssigte Gase)	t 1000 DM	3 223 18 570	4 433 28 849	4 148 24 714	26
	- für flüssige Stoffe, mit Innenauskleidung oder Wärmeschutzverkleidung, aus Eisen oder Stahl					
2821 11 203	-- Heizungsboiler	t 1000 DM	1 688 15 233	1 109 14 391	1 193 15 151	9
2821 11 209	-- Andere Behälter für flüssige Stoffe, mit Innenauskleidung oder Wärmeschutzverkleidung, aus Eisen oder Stahl	t 1000 DM	.	.	.	18
	- Andere Behälter für flüssige Stoffe, aus Eisen oder Stahl					
2821 11 303	-- Druckwasserkessel	t 1000 DM	.	.	.	24
2821 11 309	-- Andere Behälter für flüssige Stoffe	t 1000 DM	23 007 129 399	22 933 139 583	22 045 153 725	85
	- für feste Stoffe, aus Eisen oder Stahl					
2821 11 503	-- Müllgroßbehälter	t 1000 DM	4 589 19 583	5 265 22 172	5 915 24 676	13
2821 11 509	-- Andere Behälter für feste Stoffe	t 1000 DM	26 675 115 078	25 186 145 573	30 534 122 699	86
2821 11 700	- für Stoffe aller Art, aus Aluminium	t 1000 DM	1 300 23 708	1 076 19 925	2 076 39 702	8

5 Produktion nach Güterarten - Deutschland

Melde-Nr.	Bezeichnung	Einheit	3. VJ 1996	2. VJ 1997	3. VJ 1997	3. VJ 1997 Anzahl Unternehmen
1	2	3	4	5	6	7
2821 12 300	Behälter für verdichtete oder verflüssigte Gase, aus Eisen oder Stahl sowie aus Aluminium - aus Eisen oder Stahl	t 1000 DM	29 911 133 772	17 770 93 113	40 523 148 756	38
2821 12 500	- aus Aluminium	t 1000 DM	.	.	.	1
2821 90 000	Reparatur und Instandhaltung von Tanks, Sammelbehältern u.ä. Behältern	1000 DM	123 739	110 455	120 383	53
2822 11 300	Heizkörper für Zentralheizungen und Teile dafür - aus Gußeisen	t 1000 DM	.	.	.	1
2822 11 500	- aus anderem Material	t 1000 DM	.	.	.	34
2822 12 030	Zentralheizungskessel (ohne Dampfkessel) - mit Gasbeheizung	St 1000 DM	68 297 162 086	50 717 102 286	62 249 132 573	12
2822 12 050	- mit Ölbeheizung	St 1000 DM	146 342 326 784	110 620 243 996	119 920 284 160	13
2822 12 070	- mit anderer Beheizung	St 1000 DM	22 552 85 267	20 805 76 802	25 203 103 353	17
2822 13 000	Teile für Zentralheizungskessel	1000 DM	54 710	56 668	59 663	15
2822 90 000	Reparatur und Instandhaltung von Zentralheizungskesseln	1000 DM	23 817	36 460	18 796	16
2830 11 100	Dampfkessel (Dampferzeuger) für die Heißwasser- und Niederdruckdampferzeugung; Kessel zum Erzeugen von überhitztem Wasser - Wasserrohrkessel mit einer Dampfleistung von mehr als 45t/h	St 1000 DM	191 100 825	15	40	5
2830 11 300	- Wasserrohrkessel mit einer Dampfleistung von 45t/h oder weniger	St 1000 DM	208 77 431	246	284	10
2830 11 500	- Flammrohrkessel, Rauchrohrkessel u.ä. Dampfkessel (einschl. kombinierter Kessel (Hybridkessel))	St 1000 DM	.	.	.	11
2830 11 700	- Kessel zum Erzeugen von überhitztem Wasser	St 1000 DM	.	.	.	2
2830 12 300	Hilfsapparate für Zentralheizungskessel, Dampfkessel und Kessel zum Erzeugen von überhitztem Wasser; Kondensatoren für Dampfkraftmaschinen - Hilfsapparate für Zentralheizungskessel, Dampfkessel und Kessel zum Erzeugen von überhitztem Wasser	t 1000 DM	8 003 92 816	6 975 96 209	7 997 105 354	29
2830 12 500	- Kondensatoren für Dampfkraftmaschinen	t 1000 DM	-	-	-	-
2830 13 300	Teile für Dampfkessel, Kessel zum Erzeugen von überhitztem Wasser, Hilfsapparate für Kessel und Kondensatoren für Dampfkraftmaschinen - Teile für Dampfkessel und Kessel zum Erzeugen von überhitztem Wasser	1000 DM	71 553	40 184	53 276	14
2830 13 500	- Teile für Hilfsapparate für Kessel und Kondensatoren für Dampfkraftmaschinen	1000 DM	3 103	2 870	2 592	6
2830 21 000	Kernreaktoren (EURATOM)	t 1000 DM	-	-	-	-
2830 22 000	Teile für Kernreaktoren (EURATOM)	1000 DM	.	4 586	3 345	4
2830 91 000	Installation von Dampfkesseln (ohne Zentralheizungskessel) einschl. Verlegen von Rohrleitungen in Industrieanlagen	1000 DM	1 475 982	1 100 680	1 049 944	232
2830 92 000	Reparatur und Instandhaltung von Dampfkesseln (ohne Zentralheizungskessel)	1000 DM	343 106	220 361	384 502	78

5 Produktion nach Güterarten - Deutschland

Melde-Nr.	Bezeichnung	Einheit	3. VJ 1996	2. VJ 1997	3. VJ 1997	3. VJ 1997 Anzahl Unternehmen
1	2	3	4	5	6	7
	Freiformschmiedestücke, Kaltfließpreßteile, aus Stahl und NE-Metall					
2840 11 330	- - Freiformschmiedestücke aus Stahl oder NE-Metall	t	9 514	9 992	10 191	11
	- - Wellen aus Stahl	1000 DM	59 220	62 799	68 816	
	- - Andere Freiformschmiedestücke aus Stahl	t				
2840 11 353	- - - Geschmiedete und gewalzte Ringe bis 125 kg Rohgewicht	1000 DM	9 110	11 952	11 838	10
	- - - Geschmiedete und gewalzte Ringe bis 125 kg Rohgewicht	t	31 709	39 065	38 922	
2840 11 355	- - - Andere Freiformschmiedestücke bis 125 kg Rohgewicht	1000 DM	2 553	1 095	1 124	10
	- - - Geschmiedete und gewalzte Ringe über 125 kg Rohgewicht	t	9 401	5 812	5 875	
2840 11 357	- - - Geschmiedete und gewalzte Ringe über 125 kg Rohgewicht	1000 DM	13 492	15 422	17 801	13
	- - - Geschmiedete und gewalzte Ringe über 125 kg Rohgewicht	t	39 800	41 389	49 649	
2840 11 359	- - - Andere Freiformschmiedestücke über 125 kg Rohgewicht	1000 DM	33 182	33 224	35 580	18
	- - - Geschmiedete und gewalzte Ringe über 125 kg Rohgewicht	t	146 797	148 801	161 977	
2840 11 370	- - Freiformschmiedestücke aus NE-Metall	1000 DM	.	.	.	2
	- Kaltfließpreßteile aus Stahl und NE-Metall	t				
	- - aus Stahl	1000 DM	.	.	.	
2840 11 510	- - - für Straßenfahrzeuge	t	8 497	10 163	9 292	14
	- - - für Straßenfahrzeuge	1000 DM	55 601	64 893	64 156	
2840 11 520	- - - Wellen	t	.	.	.	1
	- - - Wellen	1000 DM	.	.	.	
2840 11 530	- - - für Motoren und Antriebs- elemente	t	405	460	502	3
	- - - für Motoren und Antriebs- elemente	1000 DM	5 333	5 504	5 694	
2840 11 540	- - - für sonstige Maschinen- bauerzeugnisse	t	885	1 023	809	6
	- - - für sonstige Maschinen- bauerzeugnisse	1000 DM	8 167	8 050	8 277	
2840 11 560	- - - für elektrotechnische Erzeugnisse	t	516	518	534	5
	- - - für elektrotechnische Erzeugnisse	1000 DM	5 937	6 074	6 202	
2840 11 570	- - - für sonstige Verwendungs- zwecke	t	4 447	7 123	6 093	16
	- - - für sonstige Verwendungs- zwecke	1000 DM	25 626	34 687	33 598	
2840 11 580	- - aus NE-Metall	t	1 064	1 269	1 163	9
	- - aus NE-Metall	1000 DM	16 562	19 637	19 438	
	Gesenkschmiedeteile aus Stahl und NE-Metall					
2840 12 100	- - aus Stahl	t	88 375	110 900	109 112	55
	- - für Straßenfahrzeuge	1000 DM	347 391	410 904	398 134	
	- - Wellen und Teile aus Stahl für Wälzlager	t				
2840 12 230	- - - Wellen	1000 DM	3 461	4 692	4 461	3
	- - - Wellen	t	12 502	16 301	15 537	
2840 12 250	- - - Teile für Wälzlager	t	-	-	-	-
	- - - Teile für Wälzlager	1000 DM	-	-	-	
2840 12 300	- - für Motoren und Antriebs- elemente	t	19 952	26 918	23 304	9
	- - für Motoren und Antriebs- elemente	1000 DM	79 490	105 361	94 213	
2840 12 400	- - für Maschinen, Apparate und Geräte für die Land- und Forstwirtschaft oder den Gartenbau	t	3 145	4 056	3 748	22
	- - für Maschinen, Apparate und Geräte für die Land- und Gartenbau	1000 DM	14 307	17 260	14 572	
2840 12 500	- - für Hebezeuge und Förder- mittel	t	5 236	6 465	4 778	20
	- - für Hebezeuge und Förder- mittel	1000 DM	23 998	27 752	25 482	
2840 12 600	- - für Bau- und Baustoffmaschinen	t	9 427	9 843	9 469	16
	- - für Bau- und Baustoffmaschinen	1000 DM	36 108	37 378	35 508	
2840 12 700	- - für sonstige Maschinenbauerzeugnisse	t	8 174	10 349	9 372	33
	- - für sonstige Maschinenbauerzeugnisse	1000 DM	39 173	50 666	46 536	
2840 12 800	- - für sonstige Verwendungszwecke	t	22 406	25 729	25 594	48
	- - für sonstige Verwendungszwecke	1000 DM	107 619	121 205	117 000	
2840 12 900	- aus NE-Metall	t	5 940	6 979	6 580	13
	- aus NE-Metall	1000 DM	91 788	109 363	100 260	
	Preß-, Zieh- oder Stanzteile, aus Stahl und NE-Metall					
2840 13 100	- aus Stahl	t	156 211	198 319	192 444	200
	- für Straßenfahrzeuge	1000 DM	834 861	997 543	935 693	
2840 13 200	- - für Motoren und Antriebsselemente	t	36 581	11 628	11 172	32
	- - für Motoren und Antriebsselemente	1000 DM	47 559	72 362	63 620	
2840 13 300	- - für sonstige Maschinenbauerzeugnisse	t	11 766	12 127	13 185	97
	- - für sonstige Maschinenbauerzeugnisse	1000 DM	69 140	79 568	79 511	
2840 13 400	- - für elektrotechnische Erzeugnisse	t	15 597	19 777	20 218	105
	- - für elektrotechnische Erzeugnisse	1000 DM	180 049	218 977	229 984	
2840 13 500	- - für sonstige Verwendungszwecke	t	144 476	111 385	110 160	331
	- - für sonstige Verwendungszwecke	1000 DM	598 286	681 824	676 351	

5 Produktion nach Güterarten - Deutschland

Melde-Nr.	Bezeichnung	Einheit	3. VJ 1996	2. VJ 1997	3. VJ 1997	3. VJ 1997 Anzahl Unternehmen
1	2	3	4	5	6	7
2840 13 700	- aus NE-Metall	t	8 880	10 637	9 558	78
	Pulvermetallurgische Erzeugnisse aus Stahlpulver und NE-Metallpulver	1000 DM	134 689	125 264	125 406	
2840 20 100	- - für Straßenfahrzeuge	t	3 180	3 908	3 653	9
		1000 DM	59 013	76 080	74 366	
2840 20 200	- - Gleitlager und Lagerschalen	t	.	.	.	1
2840 20 300	- - für Motoren und Antriebs-elemente	1000 DM	.	.	.	
2840 20 400	- - für sonstige Maschinen-bauerzeugnisse	t	.	.	.	2
		1000 DM	208	278	276	6
2840 20 500	- - für elektrotechnische Erzeugnisse	t	4 529	5 363	5 423	
		1000 DM	208	189	213	5
2840 20 700	- - für sonstige Verwendungszwecke	t	5 006	5 725	7 022	
		1000 DM	1 462	1 610	1 579	10
2840 20 800	- aus NE-Metallpulver	t	32 353	35 924	35 939	
		1000 DM	183	271	256	9
2851 11 300	Metallische Überzüge - durch Aufschmelzen	1000 DM	21 616	34 362	26 684	
2851 11 500	- durch Warmspritzen	1000 DM	166 451	165 869	178 607	94
2851 11 700	- Zinküberzug durch Elektrolyse und chemische Verfahren	1000 DM	26 210	27 304	26 113	15
2851 11 900	- Andere metallische Überzüge (Nickel, Kupfer, Chrom usw.) durch Elektrolyse und chemische Verfahren	1000 DM	159 135	188 558	191 264	125
2851 12 300	Nichtmetallische Überzüge (Phosphatierung usw.) - Plastifizieren	1000 DM	182 515	217 527	217 442	146
2851 12 500	- Andere Überzüge (Phosphatierung usw.)	1000 DM	23 444	27 516	31 298	32
2851 21 000	Wärmebehandlung von Metallen (ohne metallische Überzüge)	1000 DM	30 705	38 910	37 665	47
2851 22 300	Andere Veredlung von Metalloberflächen - Lackierung, Glasur	1000 DM	118 067	137 606	137 020	84
2851 22 500	- Anodische Oxidation (Eloxieren)	1000 DM	134 305	152 808	158 256	106
2851 22 700	- Hochvakuumverdampfung (CVD/PVD)	1000 DM	146 588	167 236	178 257	74
2851 22 900	- Andere Veredlung von Metalloberflächen, a.n.g.	1000 DM	49 223	60 142	63 456	14
2852 10 310	Mechanik, a.n.g. - Drehteile aus Metall für Armaturen, sonstige Maschinenbauerzeugnisse, Straßen-, Luft- und Raumfahrzeuge	kg	191 812	230 403	233 881	116
	- für Armaturen (einschl. Sanitärarmaturen)	1000 DM	7 082 320	9 098 578	9 044 664	77
2852 10 330	- - für sonstige Maschinenbauerzeugnisse	kg	83 701	124 861	124 246	
		1000 DM	7 102 385	10 466 965	9 800 362	147
2852 10 350	- - für Straßenfahrzeuge	kg	79 485	110 493	108 366	
		1000 DM	15 903 951	19 250 067	19 491 306	111
2852 10 370	- - für Luft- und Raumfahrzeuge	kg	220 729	260 485	256 900	
		1000 DM	70 439	62 389	69 613	12
2852 10 530	- Drehteile aus Metall für elektrotechnische, feinmechanische und optische Erzeugnisse	kg	3 055	3 275	3 743	
		1000 DM	1 385 751	1 775 723	1 979 850	59
2852 10 550	- - für feinmechanische und optische Erzeugnisse	kg	38 913	48 070	71 859	
2852 10 700	- Drehteile aus Metall für sonstige Erzeugnisse	t	832	987	959	50
		1000 DM	28 114	31 057	31 011	
2861 11 130	Messer (ohne solche für Maschinen); Griffe und Klingen für Messer; Scheren und Scherenblätter - Tischmesser mit feststehender Klinge	t	12 054	14 337	14 733	219
	- mit Griffen aus nichtrostendem Stahl	1000 DM	183 907	228 624	232 722	
		1000 St	700	1 153	792	7
		1000 DM	3 776	5 277	3 695	

StBA, FS4, R 3.1, 3.VJ 1997

5 Produktion nach Güterarten - Deutschland

Melde-Nr.	Bezeichnung	Einheit	3. VJ 1996	2. VJ 1997	3. VJ 1997	3. VJ 1997 Anzahl Unternehmen
1	2	3	4	5	6	7
2861 11 190	- - Andere Tischmesser	1000 St 1000 DM	80 2 486	2 153	2 066	3
2861 11 203	- - Andere Messer mit feststehender Klinge - - geschmiedet, aus Edelstahl	1000 St 1000 DM	706 18 144	961 27 597	838 24 844	7
2861 11 205	- - gestanzte, aus Edelstahl	1000 St 1000 DM	2 484 16 114	2 707 21 829	2 636 17 429	11
2861 11 209	- - Andere Messer	1000 St 1000 DM	4 933 5 425	5 692	5 558	4
2861 11 300	- Messer mit nicht feststehender Klinge (einschl. Klappmessern für den Gartenbau)	1000 St 1000 DM	387 4 828	348 5 599	325 4 760	4
2861 11 500	- Griffe, aus unedlen Metallen und Klingen für Messer (einschl. technischer Klingen)	1000 St 1000 DM	22 536 13 386	26 128 14 199	25 308 12 693	6
2861 11 703	- Scheren und Scherenblätter - - geschmiedet, aus Stahl	1000 St 1000 DM	495 8 295	456 7 978	417 7 308	10
2861 11 705	- - geschmiedet, aus Edelstahl	1000 St 1000 DM	905 8 374	988 9 229	912 8 592	5
2861 11 709	- - Andere Scheren und Scherenblätter	1000 St 1000 DM	1 986 7 157	2 851 8 395	2 722 7 738	7
2861 12 330	Rasierapparate, Rasiermesser, Rasierklingen und andere Teile für Rasierapparate und -messer - Rasierapparate (ohne elektrische) und Rasiermesser - - Rasierapparate mit nicht auswechselbaren Klingen (Einwegrasierer)	1000 St 1000 DM	.	.	.	1
2861 12 390	- - Andere Rasierapparate und Rasiermesser	1000 St 1000 DM	.	.	.	4
2861 12 500	- Rasierklingen (einschl. Rasierklingenrohlingen im Band)	1000 St 1000 DM	588 919 142 277	548 294 141 161	596 761 156 623	4
2861 12 900	- Andere Teile für Rasiermesser und -apparate (ohne solche für elektrische)	1000 DM	-	-	-	-
2861 13 330	Andere Schneidwaren; Instrumente und Zusammenstellungen für die Hand- und Fußpflege - Papier-, Radiermesser, Brieföffner, Bleistiftspitzer und Klingen dafür - - Papier-, Radiermesser, Brieföffner	St 1000 DM	-	-	-	-
2861 13 350	- - Bleistiftspitzer und Klingen dafür	St 1000 DM	8 585	11 900	9 555	4
2861 13 500	- Instrumente und Zusammenstellungen, für die Hand- oder Fußpflege (einschl. Nagelfeilen)	St 1000 DM	7 908 006 5 894	8 230 963 7 357	7 278 188 6 688	10
2861 13 700	- Andere Schneidwaren (z.B. Haarschneide- und -scherapparate; Spalt-, Hack-, Wiegemesser für Metzger oder Küchengebrauch)	St 1000 DM	76 709 2 411	71 689 2 145	89 116 2 443	6
2861 14 300	Löffel, Gabeln, Schöpfkellen, Schaumlöffel, Tortenheber, Fischmesser, Buttermesser, Zuckerzangen u.ä. Erzeugnisse - aus nichtrostendem Stahl	St 1000 DM	4 414 073 20 830	5 925 838 23 239	4 271 993 17 437	15
2861 14 500	- aus anderem unedlen Metall	St 1000 DM	.	.	.	1
2861 14 703	- aus verschiedenen Basismetallen, versilbert, vergoldet oder platinisiert - - Zusammenstellungen, die mindestens einen versilberten, vergoldeten oder platinisierten Bestandteil enthalten	St 1000 DM	.	.	.	1
2861 14 707	- - Löffel, Gabeln, Tortenheber u.ä. Erzeugnisse	St 1000 DM	198 737 3 848	215 505 4 019	174 145 2 883	5
2862 10 100	Handwerkzeuge für die Landwirtschaft, den Gartenbau oder die Forstwirtschaft - Spaten und Schaufeln	kg 1000 DM	732 004 6 338	843 054 7 076	818 460 6 326	5
2862 10 200	- Gabeln	kg 1000 DM	188 019 2 873	349 321 4 474	198 831 2 868	3

5 Produktion nach Güterarten - Deutschland

Melde-Nr.	Bezeichnung	Einheit	3. VJ 1996	2. VJ 1997	3. VJ 1997	3. VJ 1997 Anzahl Unternehmen
1	2	3	4	5	6	7
2862 10 300	- Spitzhacken, Hacken aller Art, Rechen und Schaber	kg 1000 DM	313 831 4 021	441 003 6 001	284 354 3 507	8
2862 10 400	- Äxte, Beile, Häpen u.ä. Werkzeuge zum Hauen oder Spalten	kg 1000 DM	2 052	1 310 345 2 449	1 882	4
2862 10 500	- Garten-, Rosenschere u.ä. mit einer Hand zu betätigende Scheren (einschl. Geflügelscheren)	kg 1000 DM	402 692 10 370	14 383	446 887 11 019	5
2862 10 600	- Heckenschere, Baumschere u.ä. mit zwei Händen zu betätigende Scheren	kg 1000 DM	272 044 8 889	323 796 12 326	287 965 9 574	4
2862 10 700	- Andere Handwerkzeuge für die Landwirtschaft, den Gartenbau oder die Forstwirtschaft	kg 1000 DM	539 866 8 912	841 725 12 896	705 223 10 363	10
	Handsägen; Sägeblätter aller Art (einschl. Fräsägeblätter und nicht gezahnte Sägeblätter)					
	- Handsägen					
2862 20 103	- - für die Metallbearbeitung	kg 1000 DM	38 435 944	59 848 1 269	55 843 1 101	3
2862 20 105	- - für die Bearbeitung anderer Stoffe	kg 1000 DM	1 219 116 13 135	1 343 659 14 179	1 325 866 14 436	12
	- Bandsägeblätter					
2862 20 230	- - für die Metallbearbeitung	kg 1000 DM	942 938 34 818	1 111 769 50 639	1 083 953 39 712	4
2862 20 250	- - für die Bearbeitung anderer Stoffe	kg 1000 DM	119 612 2 555	119 415 2 637	117 446 2 524	4
	- Kreissägeblätter (einschl. Fräsägeblätter) mit arbeitendem Teil aus Stahl					
2862 20 310	- - Segmentsägeblätter	kg 1000 DM	95 666 1 790	.	.	1
2862 20 330	- - Andere Kreissägeblätter für die Metallbearbeitung, mit einem Durchmesser von 315 mm oder weniger	kg 1000 DM	157 206 7 752	160 229 8 348	156 350 7 587	7
2862 20 350	- - Andere Kreissägeblätter für die Metallbearbeitung, mit einem Durchmesser von mehr als 315 mm	kg 1000 DM	313 540 3 058	.	.	2
2862 20 370	- - Andere Kreissägeblätter für die Bearbeitung anderer Stoffe	kg 1000 DM	485 028 7 843	490 332 8 344	416 860 6 910	9
	- Kreissägeblätter (einschl. Fräsägeblätter) mit arbeitendem Teil aus anderen Stoffen					
2862 20 533	- - Segmentsägeblätter					
	- - mit arbeitendem Teil aus gesinterten Hartmetallen, für die Metallbearbeitung	kg 1000 DM	100 874 3 374	110 225 3 026	89 034 2 500	4
2862 20 535	- - mit arbeitendem Teil aus gesinterten Hartmetallen, für die Bearbeitung anderer Stoffe	kg 1000 DM	.	.	.	1
2862 20 538	- - mit arbeitendem Teil aus Diamant oder agglomerierten Diamanten	kg 1000 DM	57 473 26 547	54 156 21 999	58 472 27 291	8
	- - Andere Kreissägeblätter mit arbeitendem Teil aus anderen Stoffen					
2862 20 555	- - mit arbeitendem Teil aus gesinterten Hartmetallen	kg 1000 DM	250 164 12 991	275 504 14 602	266 300 13 553	8
2862 20 557	- - mit arbeitendem Teil aus Diamant oder agglomerierten Diamanten	kg 1000 DM	12 820 5 143	13 029 5 627	11 559 5 032	6
	- Sägeketten, Langsägeblätter, andere Sägeblätter					
2862 20 910	- - Sägeketten	kg 1000 DM	-	-	-	-
	- - Langsägeblätter für die Metallbearbeitung					
2862 20 933	- - mit arbeitendem Teil aus Stahl	kg 1000 DM	60 904 3 916	86 788 6 499	72 957 5 802	6
2862 20 935	- - mit arbeitendem Teil aus gesinterten Hartmetallen	kg 1000 DM	.	.	.	1
2862 20 937	- - mit arbeitendem Teil aus Diamant oder agglomerierten Diamanten	kg 1000 DM	341 1 141	.	.	3

5 Produktion nach Güterarten - Deutschland

Melde-Nr.	Bezeichnung	Einheit	3. VJ 1996	2. VJ 1997	3. VJ 1997	3. VJ 1997 Anzahl Unternehmen
1	2	3	4	5	6	7
	-- Andere Sägeblätter mit arbeitendem Teil aus Stahl, für die Metallbearbeitung sowie mit arbeitendem Teil aus anderen Stoffen für die Bearbeitung aller Stoffe					
2862 20 951	-- mit arbeitendem Teil aus Stahl, für die Metallbearbeitung	kg 1000 DM	:	:	:	3
2862 20 953	-- mit arbeitendem Teil aus gesinterten Hartmetallen, für die Metallbearbeitung	kg 1000 DM	99 430 2 493	118 308 2 696	104 702 2 457	4
2862 20 955	-- mit arbeitendem Teil aus gesinterten Hartmetallen, für die Bearbeitung anderer Stoffe	kg 1000 DM	44 623 2 922	51 284 3 170	39 192 2 767	4
2862 20 957	-- mit arbeitendem Teil aus Diamant oder agglomerierten Diamanten	kg 1000 DM	52 126 8 981	.	72 058 10 156	7
2862 20 990	-- Andere Sägeblätter mit arbeitendem Teil aus Stahl, für die Bearbeitung anderer Stoffe	kg 1000 DM	108 108 4 508	117 550 5 470	123 372 5 162	6
	Andere Handwerkzeuge					
	- Feilen, Raspeln, Pinzetten, Kneifzangen, andere Zangen u.ä. Handwerkzeuge					
2862 30 130	-- Feilen, Raspeln u.ä. Werkzeuge	kg 1000 DM	.	.	.	3
2862 30 150	-- Pinzetten	kg 1000 DM	-	-	-	-
2862 30 170	-- Kneifzangen und andere Zangen (auch zum Schneiden) u.ä. Werkzeuge (ohne Lochzangen)	kg 1000 DM	1 939 474 48 427	3 010 903 72 323	2 724 205 65 625	24
	- Scheren zum Schneiden von Metallen u.ä., Rohr-, Bolzenschneider, Locheisen, Lochzangen u.ä. Werkzeuge					
2862 30 230	-- Scheren zum Schneiden von Metallen u.ä. Werkzeuge	kg 1000 DM	415 242 5 285	446 650 5 254	441 799 5 306	6
2862 30 250	-- Rohr-, Bolzenschneider, Locheisen, Lochzangen u.ä. Werkzeuge	kg 1000 DM	129 482 3 082	330 770 .	330 276 .	4
	- Von Hand zu betätigende Schrauben- und Spannschlüssel, Steckschlüsseleinsätze					
	-- Schrauben- und Spannschlüssel,					
2862 30 330	-- mit nicht verstellbarer Spannweite	kg 1000 DM	2 672 936 45 042	2 933 060 49 494	2 800 853 45 245	15
2862 30 350	-- mit verstellbarer Spannweite	kg 1000 DM	341 909 6 525	352 229 6 821	334 198 6 373	5
2862 30 370	-- Steckschlüsseleinsätze, auswechselbar (auch mit Halter, Verbindungs- und Antriebsteilen)	kg 1000 DM	1 873 880 45 728	2 263 574 49 961	2 245 414 49 927	15
	- Bohrwerkzeuge, Gewindeschneid- und Gewindebohrwerkzeuge; Hämmer und Fäustel; Hobel, Stechbeitel u.ä. Schneidwerkzeuge, für die Holzbearbeitung					
2862 30 530	-- Bohrwerkzeuge, Gewindeschneid- und Gewindebohrwerkzeuge	kg 1000 DM	200 973 9 482	219 760 9 010	237 619 9 268	15
2862 30 550	-- Hämmer und Fäustel	kg 1000 DM	449 425 5 767	455 461 5 899	498 666 6 364	7
2862 30 570	-- Hobel, Stech-, Hohlbeitel u.ä. Schneidwerkzeuge, für die Holzbearbeitung	kg 1000 DM	50 820 2 637	49 245 2 610	54 510 2 810	3
	- Schraubenzieher, Haushaltswerkzeuge					
2862 30 630	-- Schraubenzieher (Schraubendreher)	kg 1000 DM	1 631 060 50 226	1 746 224 39 632	1 666 359 39 983	17
2862 30 650	-- Haushaltswerkzeuge	kg 1000 DM	1 397 069 15 911	1 497 020 18 835	1 461 377 19 028	14
	- Werkzeuge für Maurer, Former, Gießer u.ä.; Werkzeuge zum Nieten, Befestigen von Bolzen, Dübeln; Glasschneider, Aufreiber, Nietzieher u.ä. Handwerkzeuge, a.n.g.					
2862 30 730	-- Werkzeuge für Maurer, Former und Gießer, Zementarbeiter, Gipser und Maler	kg 1000 DM	902 497 14 178	1 034 962 15 650	1 025 466 16 680	14

5 Produktion nach Güterarten - Deutschland

Melde-Nr.	Bezeichnung	Einheit	3. VJ 1996	2. VJ 1997	3. VJ 1997	3. VJ 1997 Anzahl Unternehmen
1	2	3	4	5	6	7
2862 30 750	- - Mit Patronen betriebene Werkzeuge zum Nieten, Befestigen von Bolzen, Dübeln usw.	kg 1000 DM	:	:	:	1
2862 30 790	- - Glasschneider, Aufreiber, Nietzieher, Heftklammer-, Federdruckgeräte u.a. Handwerkzeuge, a.n.g.	kg 1000 DM	1 497 233 27 213	1 683 729 31 085	1 557 106 29 608	17
	- Lötampen u.dgl.; Schraubstöcke, Schraubzwingen u.dgl.; Ambosse; tragbare Feldschmieden; Schleifapparate zum Hand- oder Fußbetrieb					
2862 30 830	- - Lötampen u.dgl.	kg 1000 DM	-	-	-	-
	- - Schraubstöcke, Schraubzwingen u.dgl.					
2862 30 853	- - Schraubstöcke, Feilkloben u.ä. Spannwerkzeuge	kg 1000 DM	817 960 6 815	892 115 4 316	1 011 141 4 376	7
2862 30 855	- - Schraubzwingen u.dgl.	kg 1000 DM	2 105 665 13 599	2 485 950 23 401	2 333 773 24 090	3
2862 30 870	- - Ambosse; tragbare Feldschmieden; Schleifapparate zum Hand- oder Fußbetrieb	kg 1000 DM	69 323 1 757	:	:	2
	Auswechselbare Werkzeuge zur Verwendung in mechanischen oder nichtmechanischen Handwerkzeugen oder in Werkzeugmaschinen					
2862 40 110	- - Werkzeuge zum Herstellen von Innen- und Außengewinden					
	- Werkzeuge zum Herstellen von Innengewinden, mit arbeitendem Teil aus gesinterten Hartmetallen, für die Metallbearbeitung	kg 1000 DM	323 116	198	493 169	3
2862 40 130	- - Werkzeuge zum Herstellen von Innengewinden, mit arbeitendem Teil aus anderen Stoffen, für die Metallbearbeitung	kg 1000 DM	465 615 55 825	520 442 64 250	483 110 58 610	16
2862 40 150	- - Werkzeuge zum Herstellen von Außengewinden, mit arbeitendem Teil aus gesinterten Hartmetallen, für die Metallbearbeitung	kg 1000 DM	:	:	:	3
	- - Werkzeuge zum Herstellen von Außengewinden, mit arbeitendem Teil aus anderen Stoffen, für die Metallbearbeitung					
2862 40 173	- - Gewindewalzwerkzeuge (z.B. Gewindewalzzrollen, -backen, -walzköpfe)	kg 1000 DM	130 002 10 861	137 956 12 583	121 487 11 008	7
2862 40 179	- - Andere Werkzeuge zum Herstellen von Außengewinden, für die Metallbearbeitung	kg 1000 DM	61 735 7 822	76 456 9 098	71 587 8 364	7
2862 40 190	- - Andere Werkzeuge zum Herstellen von Innen- und Außengewinden	1000 DM	:	:	26 159 2 370	3
	- Bohrwerkzeuge mit arbeitendem Teil aus Diamant oder gesinterten Hartmetallen, Mauerbohrer					
2862 40 230	- - Bohrwerkzeuge mit arbeitendem Teil aus Diamant oder agglomeriertem Diamant	kg 1000 DM	8 099 3 640	11 008 4 592	12 617 5 142	8
	- Mauerbohrer mit arbeitendem Teil aus anderen Stoffen					
2862 40 253	- - mit arbeitendem Teil aus Stahl	kg 1000 DM	-	-	-	-
2862 40 255	- - mit arbeitendem Teil aus gesinterten Hartmetallen	kg 1000 DM	1 485 237 36 141	1 765 040 41 100	1 606 831 14 059	5
2862 40 270	- - Bohrwerkzeuge mit arbeitendem Teil aus gesinterten Hartmetallen, für die Metallbearbeitung	kg 1000 DM	278 388 61 165	312 217 69 058	310 083 69 781	19
	- Bohrwerkzeuge für die Metallbearbeitung (ohne solche mit arbeitendem Teil aus gesinterten Hartmetallen), andere Bohrwerkzeuge					
2862 40 310	- - Bohrwerkzeuge für die Metallbearbeitung, mit arbeitendem Teil aus Schnellarbeitsstahl	kg 1000 DM	1 309 329 65 163	1 341 166 69 785	1 338 969 68 806	16

5 Produktion nach Güterarten - Deutschland

Melde-Nr.	Bezeichnung	Einheit	3. VJ 1996	2. VJ 1997	3. VJ 1997	3. VJ 1997 Anzahl Unternehmen
1	2	3	4	5	6	7
2862 40 330	-- Bohrwerkzeuge für die Metallbearbeitung, mit arbeitendem Teil aus anderen Stoffen	kg 1000 DM	131 609 15 176	136 625 14 351	121 196 13 005	10
2862 40 350	-- Andere Bohrwerkzeuge	kg 1000 DM	308 039 22 680	319 093 23 705	345 253 23 900	11
2862 40 370	-- Reibahlen, Ausbohr- und Räumwerkzeuge					
2862 40 370	-- Reibahlen, Ausbohr- und Räumwerkzeuge mit arbeitendem Teil aus Diamant oder agglomeriertem Diamant	kg 1000 DM	.	.	.	1
2862 40 410	-- Reibahlen und Ausbohrwerkzeuge mit arbeitendem Teil aus gesinterten Hartmetallen, für die Metallbearbeitung	kg 1000 DM	163 385 26 035	186 248 29 546	184 108 28 700	13
2862 40 430	-- Reibahlen und Ausbohrwerkzeuge mit arbeitendem Teil aus anderen Stoffen, für die Metallbearbeitung	kg 1000 DM	201 131 20 689	221 196 22 507	182 791 20 447	19
2862 40 450	-- Reibahlen, Ausbohrwerkzeuge und Räumwerkzeuge (ohne solche für die Metallbearbeitung)	kg 1000 DM	.	.	.	1
2862 40 470	-- Räumwerkzeuge mit arbeitendem Teil aus gesinterten Hartmetallen, für die Metallbearbeitung	kg 1000 DM	-	-	-	-
2862 40 490	-- Räumwerkzeuge mit arbeitendem Teil aus anderen Stoffen, für die Metallbearbeitung	kg 1000 DM	254 248 16 291	246 028 15 983	262 375 17 600	12
2862 40 530	-- Fräswerkzeuge mit arbeitendem Teil aus gesinterten Hartmetallen, für die Metallbearbeitung	kg 1000 DM	9 482 3 805	10 725 3 915	8 522 3 903	5
2862 40 550	-- Andere Fräswerkzeuge	kg 1000 DM	274 955 62 106	309 153 72 074	331 605 75 118	20
2862 40 610	-- Andere Fräswerkzeuge mit arbeitendem Teil aus anderen Stoffen					
2862 40 610	-- Schaftfräser, für die Metallbearbeitung	kg 1000 DM	230 904 19 771	238 717 22 092	245 117 21 076	18
2862 40 650	-- Wälzfräswerkzeuge, für die Metallbearbeitung	kg 1000 DM	112 739 19 773	128 690 21 787	90 498 17 566	12
2862 40 670	-- Andere Fräswerkzeuge, für die Metallbearbeitung	kg 1000 DM	46 113 9 200	47 760 9 975	44 532 10 532	18
2862 40 693	-- für die Bearbeitung anderer Stoffe					
2862 40 693	-- mit arbeitendem Teil aus gesinterten Hartmetallen	kg 1000 DM	212 343 19 387	245 576 22 265	227 348 20 633	10
2862 40 699	-- mit arbeitendem Teil aus anderen Stoffen	kg 1000 DM	120 079 11 965	124 757 12 270	115 911 11 103	11
2862 40 710	-- Drehwerkzeuge					
2862 40 710	-- mit arbeitendem Teil aus gesinterten Hartmetallen, für die Metallbearbeitung	kg 1000 DM	765 441 109 726	782 557 120 652	779 847 121 459	26
2862 40 750	-- mit arbeitendem Teil aus Diamant oder agglomeriertem Diamant, für die Metallbearbeitung	kg 1000 DM	336 515 12 365	332 253 13 482	441 401 16 098	8
2862 40 770	-- mit arbeitendem Teil aus anderen Stoffen, für die Metallbearbeitung	kg 1000 DM	64 988 5 960	81 458 6 960	78 849 6 118	11
2862 40 790	-- für die Bearbeitung anderer Stoffe	kg 1000 DM	.	.	.	2
2862 40 810	-- Andere auswechselbare Werkzeuge					
2862 40 810	-- mit arbeitendem Teil aus Diamant oder agglomeriertem Diamant	kg 1000 DM	61 022 19 720	67 074 20 536	71 944 20 785	13
2862 40 830	-- Schraubendrehereinsätze mit arbeitendem Teil aus anderen Stoffen	kg 1000 DM	180 765 11 059	276 937 21 623	261 245 20 936	10
2862 40 850	-- Verzahnwerkzeuge mit arbeitendem Teil aus anderen Stoffen	kg 1000 DM	.	.	.	2

5 Produktion nach Güterarten - Deutschland

Melde-Nr.	Bezeichnung	Einheit	3. VJ 1996	2. VJ 1997	3. VJ 1997	3. VJ 1997 Anzahl Unternehmen
1	2	3	4	5	6	7
2862 40 870	- - Andere auswechselbare Werkzeuge mit arbeitendem Teil aus gesinterten Hartmetallen	kg 1000 DM	522 874 79 559	556 947 83 455	580 773 84 756	40
2862 40 890	- - Andere auswechselbare Werkzeuge mit arbeitendem Teil aus anderen Stoffen	kg 1000 DM	869 972 14 859	934 252 16 510	794 399 14 692	13
2862 50 130	Andere Werkzeuge - Erd-, Gesteins- oder Tiefbohrwerkzeuge - mit arbeitendem Teil aus gesinterten Hartmetallen oder Cermets	kg 1000 DM	228 431 4 441	253 108 4 089	313 691 5 074	5
2862 50 150	- - mit arbeitendem Teil aus Diamant oder agglomeriertem Diamant	kg 1000 DM	9 802	.	.	4
2862 50 170	- - mit arbeitendem Teil aus anderen Stoffen	kg 1000 DM	946 894 12 624	1 061 482	1 050 054	3
2862 50 230	- Ziehwerkzeuge und Preßmatrizen zum Ziehen, Strang- oder Fließpressen von Metallen - mit arbeitendem Teil aus Diamant oder agglomeriertem Diamant	kg 1000 DM	3 684 3 213	3 989 3 228	4 194 3 379	4
2862 50 250	- - mit arbeitendem Teil aus gesinterten Hartmetallen	kg 1000 DM	251 437 11 415	216 024 13 205	224 992 12 919	12
2862 50 270	- - mit arbeitendem Teil aus anderen Stoffen	kg 1000 DM	322 533 15 061	314 312 14 601	303 855 14 995	15
2862 50 330	- Preß-, Präge-, Tiefzieh-, Gesenkschmiede-, Stanz- oder Lochwerkzeuge - für die Metallbearbeitung	kg 1000 DM	27 345 069 595 299	29 045 139 626 631	32 286 289 671 312	355
2862 50 390	- - für andere Bearbeitung	kg 1000 DM	721 381 37 871	865 754 43 806	953 056 44 161	29
2862 50 433	- Messer und Schneidklingen, für die Metall- und Holzbearbeitung - für die Metallbearbeitung - - Kreismesser	kg 1000 DM	150 164 15 442	176 578 16 742	181 822 17 717	6
2862 50 439	- - - Andere Messer und Schneidklingen	kg 1000 DM	581 183 11 193	629 745 12 612	617 623 12 588	13
2862 50 453	- - für die Holzbearbeitung - - - Kreismesser	kg 1000 DM	.	.	.	1
2862 50 459	- - - Andere Messer und Schneidklingen	kg 1000 DM	351 590 11 086	354 018 11 488	326 715 11 304	11
2862 50 530	- Messer und Schneidklingen, für Küchen- oder Nahrungsmittelindustriemaschinen - - Kreismesser	kg 1000 DM	323 957 7 159	385 803 8 513	343 624 7 838	7
2862 50 550	- - Andere Messer und Schneidklingen	kg 1000 DM	188 079 6 843	234 343 8 444	204 984 8 361	9
2862 50 630	- Messer und Schneidklingen, für Maschinen für die Landwirtschaft, den Gartenbau, die Forstwirtschaft und für andere Maschinen oder mechanische Geräte; Wendeschneidplatten für Werkzeuge - für Maschinen für die Landwirtschaft, den Gartenbau oder die Forstwirtschaft	kg 1000 DM	1 224 958 7 194	1 555 926 9 667	1 389 641 8 864	8
2862 50 653	- - für andere Maschinen oder mechanische Geräte - - Kreismesser	kg 1000 DM	152 378 3 747	135 618 3 488	152 592 3 606	6
2862 50 659	- - - Andere Messer und Schneidklingen	kg 1000 DM	518 788 19 531	560 803 24 051	542 966 25 146	19
2862 50 670	- - Wendeschneidplatten für Werkzeuge, nach ISO 1832 u.ä.	kg 1000 DM	340 600 41 696	383 176 49 813	367 149 49 252	10
2862 50 930	- Andere Plättchen, Stäbchen, Spitzen u.ä. Formstücke für Werkzeuge, nicht gefaßt, aus gesinterten Hartmetallen oder aus Cermets - - Andere Plättchen für Werkzeuge	kg 1000 DM	61 584 12 653	65 063 13 965	61 246 13 753	8
2862 50 950	- - Stäbchen, Spitzen u.ä. Formstücke für Werkzeuge, nicht gefaßt, aus gesinterten Hartmetallen oder aus Cermets	kg 1000 DM	342 423 19 256	450 977 20 597	264 928 17 632	10

StBA, FS4, R 3.1, 3.VJ 1997

5 Produktion nach Güterarten - Deutschland

Melde-Nr.	Bezeichnung	Einheit	3. VJ 1996	2. VJ 1997	3. VJ 1997	3. VJ 1997 Anzahl Unternehmen
1	2	3	4	5	6	7
	Vorhängeschlösser, Schlösser für Kraftfahrzeuge und Möbel, aus unedlen Metallen					
2863 11 303	- - Vorhängeschlösser	St	680 939	626 035	581 236	6
	- - Zylindervorhängeschlösser	1000 DM	6 745	6 670	6 456	
2863 11 309	- - Andere Vorhängeschlösser	St	.	.	.	2
		1000 DM	.	.	.	
2863 11 500	- Schlösser für Kraftfahrzeuge	1000 St	25 784	31 781	41 683	16
	- Möbelschlösser	1000 DM	248 340	325 421	325 373	
2863 11 703	- - Zylindermöbelschlösser	St	2 597 345	2 995 181	2 552 336	11
		1000 DM	24 005	25 888	24 377	
2863 11 709	- - Andere Möbelschlösser	St	2 199 835	3 315 825	2 186 605	8
		1000 DM	10 113	11 403	9 337	
	Andere Schlösser und Sicherheitsriegel, aus unedlen Metallen					
2863 12 303	- - Zylinderschlösser für Gebäudetüren	St				
	- - Türschlösser, für Schließzylinder vorgerichtet	1000 DM	1 862 726	1 935 081	1 945 526	11
			42 099	43 483	42 504	
2863 12 305	- - Schließzylinder für Türen	St	1 104 136	1 228 262	1 356 101	9
		1000 DM	36 391	41 254	46 360	
2863 12 500	- Andere Einstecktürschlösser	St	6 438 817	6 903 112	6 928 109	22
		1000 DM	61 097	63 246	68 321	
	- Schlösser für Panzerschränke, Fahrradschlösser, andere Schlösser und Sicherheitsriegel					
2863 12 730	- - Schlösser für Panzerschränke	St	1 603 318	525 670	506 182	6
		1000 DM	10 904	10 694	10 567	
2863 12 750	- - Fahrradschlösser	St	.	.	.	2
		1000 DM	.	.	.	
	- - Andere Schlösser und Sicherheitsriegel					
2863 12 793	- - - Rohrrahmenschlösser	St	44 393	.	.	4
		1000 DM	710	799	730	
2863 12 795	- - - Schlösser für Täschnerwaren	St	.	.	.	4
		1000 DM	4 603	.	.	
2863 12 799	- - - Andere Schlösser und Sicherheitsriegel, a.n.g.	St	.	8 426 497	.	22
		1000 DM	29 492	35 408	33 713	
	Verschlüsse und Verschlussbügel mit Schloß, aus unedlen Metallen; Schlüssel, gesondert gestellt sowie Teile für Schlösser und Sicherheitsriegel, aus unedlen Metallen					
2863 13 300	- Verschlüsse und Verschlussbügel mit Schloß	kg	466 103	647 106	574 157	8
		1000 DM	13 437	18 468	16 297	
2863 13 500	- Schlüssel, gesondert gestellt	kg	207 461	223 617	224 687	12
		1000 DM	8 642	8 912	9 068	
2863 13 700	- Teile für Schlösser und Sicherheitsriegel	1000 DM	31 433	35 124	28 532	13
	Beschläge u.ä. Erzeugnisse für Kraftfahrzeuge, Türen, Fenster, Möbel, Koffer u.ä. Waren, aus unedlen Metallen; automatische Türschließer, aus unedlen Metallen					
2863 14 101	- - Scharniere					
	- - Scharniere, Bänder und Fitschen, für Möbel	kg	10 557 318	12 288 909	10 607 950	10
		1000 DM	80 283	93 707	81 073	
2863 14 103	- - Scharniere, Bänder, Fitschen und Gehänge, für Bauten	kg	2 152 664	1 401 854	1 401 684	10
		1000 DM	17 065	15 415	14 011	
2863 14 105	- - Scharniere für Kraftfahrzeuge	kg	2 482 258	3 133 769	3 041 419	4
		1000 DM	27 790	33 602	32 691	
2863 14 109	- - Andere Scharniere	kg	44 484	88 254	98 177	6
		1000 DM	2 116	2 636	3 824	
2863 14 200	- Laufrädchen oder -rollen	kg	13 055 863	15 601 258	14 669 641	23
		1000 DM	99 886	113 043	107 863	
2863 14 300	- Andere Beschläge u.ä. Waren für Kraftfahrzeuge	kg	25 427 026	40 922 520	33 145 644	34
		1000 DM	376 357	527 480	466 010	
	- Baubeschläge					
	- - für Fenster und Türen, aus Eisen oder Stahl					
2863 14 433	- - - Fensterbeschläge	t	22 410	21 866	25 730	34
		1000 DM	278 872	255 496	294 218	
2863 14 435	- - - Türbeschläge	t	4 911	7 024	6 580	26
		1000 DM	92 631	107 522	108 131	

5 Produktion nach Güterarten - Deutschland

Melde-Nr.	Bezeichnung	Einheit	3. VJ 1996	2. VJ 1997	3. VJ 1997	3. VJ 1997 Anzahl Unternehmen
1	2	3	4	5	6	7
2863 14 453	-- für Fenster und Türen, aus anderen unedlen Metallen -- - Fensterbeschläge	t 1000 DM	1 985 33 977	1 724 28 321	1 947 32 725	12
2863 14 455	-- - Türbeschläge	t 1000 DM	3 041 106 076	2 903 112 380	3 296 118 265	21
2863 14 470	-- - Andere Baubeschläge	t 1000 DM	21 695 131 457	20 646 131 903	19 804 119 422	43
2863 14 503	- Beschläge für Möbel aus unedlen Metallen -- - Möbelinnenbeschläge	t 1000 DM	32 046 152 326	46 904 220 332	39 161 188 217	42
2863 14 505	-- - Möbelaußenbeschläge	t 1000 DM	3 513 49 444	3 970 57 855	3 743 54 207	25
2863 14 630	- Andere Beschläge u.ä. Waren (z.B. für Taschnerwaren, Herde, Öfen, Fahrzeuge, Fenster-, Türvorhänge usw.) -- - für Fenster- und Türvorhänge	kg 1000 DM	2 015 955 26 378	5 218 476 27 441	5 465 725 27 259	15
2863 14 653	-- - für andere Zwecke -- - - für Taschnerwaren	kg 1000 DM	340 088 5 203	371 498 5 354	325 910 4 690	6
2863 14 659	-- - - für andere Zwecke	kg 1000 DM	4 714 464 39 166	5 364 935 56 771	6 863 975 69 095	26
2863 14 700	- Automatische Türschließer	kg 1000 DM	4 187 083 90 985	5 065 350 101 779	4 858 744 96 481	9
2871 11 001	Behälter aus Eisen oder Stahl, mit einem Fassungsvermögen von 50 bis 300 l, für Stoffe aller Art (ohne solche für verdichtete oder verflüssigte Gase) - Heizungsboiler	St 1000 DM	61 438 66 745	50 736 65 094	70 671 85 064	12
2871 11 002	- Druckwasserkessel	St 1000 DM	.	.	.	16
2871 11 003	- Spundbehälter	St 1000 DM	3 149 094 95 528	2 980 692 88 402	2 990 698 88 029	14
2871 11 004	- Deckelbehälter	St 1000 DM	1 407 114 40 244	1 842 167 54 711	1 792 747 53 547	14
2871 11 005	- Kraftstoff- und Heizölkannen und -kanister	St 1000 DM	.	.	.	1
2871 11 009	- Andere Behälter	St 1000 DM	128 379 24 315	86 175 20 679	94 971 23 196	50
2871 12 001	Behälter aus Eisen oder Stahl, mit einem Fassungsvermögen von weniger als 50 l, für Stoffe aller Art (ohne Dosen und ohne solche für verdichtete oder verflüssigte Gase) - Heizungsboiler	St 1000 DM	.	.	.	3
2871 12 002	- Druckwasserkessel	St 1000 DM	.	.	.	5
2871 12 009	- Andere Behälter	St 1000 DM	2 196 960 82 305	2 337 501 88 242	2 154 909 73 137	29
2872 11 331	Dosen aus Eisen oder Stahl, die durch Schweißen, Löten oder Falzen verschlossen werden, mit einem Fassungsvermögen von weniger als 50 l - für Nahrungsmittel und Getränke - - Konservendosen für Nahrungsmittel	1000 St 1000 DM	112 439 37 594	89 680 22 455	118 631 33 988	9
2872 11 332	-- - für Fleisch-, Wurst- und Fischwaren	1000 St 1000 DM	238 474 40 611	195 283 34 030	224 964 40 041	7
2872 11 333	-- - für Fertiggerichte, Suppen	1000 St 1000 DM	164 643 32 756	152 613 31 511	151 349 28 836	7
2872 11 334	-- - für Milcherzeugnisse	1000 St 1000 DM	105 782 23 698	115 606 28 634	104 862 26 000	7
2872 11 335	-- - für Speiseöle	1000 St 1000 DM	6 008 5 436	6 194 5 312	5 091 4 095	5
2872 11 336	-- - für Backwaren	1000 St 1000 DM	44 519 15 105	37 566 9 072	40 269 13 706	5
2872 11 339	-- - für sonstige Nahrungsmittel (ohne Getränke)	1000 St 1000 DM	128 931 38 299	132 445 41 182	131 603 40 290	14
2872 11 350	-- - Getränkedosen	1000 St 1000 DM	1 492 348 186 031	1 680 588 266 591	1 726 631 218 475	6

StBA, FS4, R 3.1, 3.VJ 1997

5 Produktion nach Güterarten - Deutschland

Melde-Nr.	Bezeichnung	Einheit	3. VJ 1996	2. VJ 1997	3. VJ 1997	3. VJ 1997 Anzahl Unternehmen
1	2	3	4	5	6	7
2872 11 530	- Andere Dosen aus Eisen oder Stahl -- Aerosoldosen	1000 St 1000 DM	142 847 47 826	125 997 46 861	134 131 49 594	4
2872 11 551	-- Andere Dosen (ohne Aerosoldosen) -- für Mineralölerzeugnisse	1000 St 1000 DM	2 701 9 497	2 771 9 045	2 652 8 892	8
2872 11 552	-- für Industriechemikalien	1000 St 1000 DM	4 046 3 155	4 715 3 312	4 679 3 537	8
2872 11 553	-- für Farben, Lacke und verwandte Erzeugnisse	1000 St 1000 DM	89 204 107 004	96 498 107 463	88 767 105 323	17
2872 11 554	-- für Klebstoffe und Bindemittel	1000 St 1000 DM	.	4 017 7 316	3 028 5 436	7
2872 11 555	-- für kosmetische und pharmazeutische Erzeugnisse	1000 St 1000 DM	.	.	.	4
2872 11 556	-- für Wasch-, Reinigungs-, Putz- und Pflegemittel	1000 St 1000 DM	9 036 4 890	.	.	6
2872 11 559	-- für sonstige Erzeugnisse, a.n.g.	1000 St 1000 DM	12 803 11 924	7 269 7 979	9 913 9 735	8
2872 12 100	Sammelbehälter, Fässer, Dosen, Tuben, Verpackungsröhrchen u.a. Behälter, aus Aluminium, mit einem Fassungsvermögen von 300 l oder weniger - Tuben	1000 St 1000 DM	262 608 48 805	272 981 48 225	256 625 47 369	12
2872 12 300	- Verpackungsröhrchen	1000 St 1000 DM	42 754 9 391	45 090 8 967	48 109 9 139	3
2872 12 500	- Andere Behälter usw. mit einem Fassungsvermögen von 50 l bis 300 l	1000 St 1000 DM	68 16 193	86 19 850	84 18 795	6
2872 12 710	- Andere Behälter usw. mit einem Fassungsvermögen von weniger als 50 l - Konservendosen für Nahrungsmittel	1000 St 1000 DM	101 416	170 150	104 573	4
2872 12 730	-- Getränkedosen	1000 St 1000 DM	.	.	.	2
2872 12 750	-- Aerosoldosen aus Aluminium	1000 St 1000 DM	86 976 26 706	103 045 34 791	96 736 32 625	8
2872 12 790	-- Andere Behälter aus Aluminium	St 1000 DM	143 975 648 14 302	211 696 236 18 509	108 319 121 16 021	9
2872 13 300	Stopfen (einschl. Kronenverschlüssen), Verschluß- oder Flaschenkapseln, anderes Verpackungszubehör, aus unedlen Metallen - Kronenverschlüsse	1000 St 1000 DM	5 510 233 35 741	5 590 159 36 209	5 427 042 35 151	7
2872 13 503	- Verschluß- oder Flaschenkapseln, aus Blei; Verschluß- oder Flaschenkapseln, aus Aluminium, mit einem Durchmesser von mehr als 21 mm - Flaschenkapseln aus Aluminium	kg 1000 DM	130 741 7 739	162 276 9 449	148 060 8 582	5
2872 13 505	-- Schraubverschlüsse aus Aluminium	kg 1000 DM	6 591 383 75 833	7 431 771 81 132	6 600 506 72 301	6
2872 13 509	-- Andere Verschluß- und Flaschenkapseln, aus Blei oder Aluminium	kg 1000 DM	597 396 11 616	653 243 12 642	610 260 12 336	6
2872 13 703	- Anderes Verpackungszubehör, aus unedlen Metallen - Feinstblechverschlüsse aus Stahl	kg 1000 DM	18 003 533 118 832	13 469 883 97 468	15 161 378 108 379	9
2872 13 709	-- Anderes Verpackungszubehör (z.B. Spundbleche, Plomben)	kg 1000 DM	6 391 521 55 286	5 673 534 50 442	6 524 023 57 285	12
2873 11 301	Litzen, Kabel, Seile, Seilschlingen u.ä. Waren, aus Eisen oder Stahl (ohne isolierte Erzeugnisse für die Elektrotechnik) - Litzen, Kabel und Seile - Litzen, Kabel und Seile, mit einer größten Querschnittsabmessung von 3 mm oder weniger	t 1000 DM	8 880 37 002	11 004 44 133	9 236 37 215	16
2873 11 303	-- Litzen, mit einer größten Querschnittsabmessung von mehr als 3 mm	t 1000 DM	11 299 24 365	11 391 26 762	11 508 27 683	13

5 Produktion nach Güterarten - Deutschland

Melde-Nr.	Bezeichnung	Einheit	3. VJ 1996	2. VJ 1997	3. VJ 1997	3. VJ 1997 Anzahl Unternehmen
1	2	3	4	5	6	7
2873 11 305	- - Kabel und Seile, mit einer größten Querschnittsabmessung von mehr als 3 mm	t 1000 DM	11 602 61 497	14 018 72 153	12 822 66 946	20
2873 11 500	- Seilschlingen u.ä. Waren	t 1000 DM	503 3 401	508 3 450	493 3 657	7
2873 12 300	Stacheldraht aus Eisen oder Stahl; Litzen, Kabel, Seile u.ä. Waren, aus Kupfer und Aluminium (ohne isolierte Erzeugnisse für die Elektrotechnik)	t 1000 DM	.	.	.	2
2873 12 500	- Stacheldraht aus Eisen oder Stahl, für Einzäunungen (auch verwundene Drähte oder Bänder)	t 1000 DM	.	.	.	2
2873 12 700	- Litzen, Kabel, Seile u.ä. Waren, aus Kupfer	t 1000 DM	16 194 67 635	15 634 74 072	14 029 66 818	16
2873 13 130	- Litzen, Kabel, Seile u.ä. Waren, aus Aluminium	t 1000 DM	7 228 28 340	6 411 29 902	7 424 31 065	8
2873 13 150	Gewebe, Gitter, Geflechte, aus Eisen-, Stahl- oder Kupferdraht; Streckbleche und -bänder, aus Eisen, Stahl oder Kupfer	kg 1000 DM	1 356 956 34 606	1 328 141 33 782	1 874 124 35 857	9
2873 13 200	- Endlose Gewebe für Maschinen	kg 1000 DM	2 016 995 52 548	2 714 046 58 346	2 562 489 60 745	22
2873 13 303	- - Andere Gewebe	kg 1000 DM	433 219 271 027	449 901 267 653	432 128 289 292	24
2873 13 309	- Gitter und Geflechte, verschweißt, mit einer Maschengröße von 100 cm2 oder mehr, aus Eisen- oder Stahldraht, mit einer größten Querschnittsabmessung von 3 mm oder mehr	t 1000 DM	52 453 47 991	46 233 43 508	45 862 44 272	10
2873 13 430	- - Andere Gitter und Geflechte, verschweißt, aus Eisen- oder Stahldraht	t 1000 DM	51 911 87 875	47 593 91 610	49 460 104 503	29
2873 13 450	- - Unterstütkungskörbe und Deckenträger, geschweißt, für die Betonbewehrung	kg 1000 DM	7 559 068 20 277	9 866 781 26 108	8 497 897 24 550	22
2873 13 500	- - Andere Gitter und Geflechte, verschweißt	kg 1000 DM	4 993 264 11 628	7 114 423 15 827	5 866 137 13 613	14
2873 13 700	- - Andere Gitter und Geflechte, aus Eisen- oder Stahldraht, nicht verschweißt	kg 1000 DM	1 726 613 7 350	1 362 048 6 747	1 339 961 6 486	5
2873 13 903	- - nicht mit Kunststoff überzogen	kg 1000 DM	.	.	11 526	3
2873 13 905	- mit Kunststoff überzogen	kg 1000 DM	127 013 1 279	79 408 1 485	66 137 971	6
2873 14 100	- Streckbleche und -bänder, aus Eisen oder Stahl	kg 1000 DM	.	.	.	-
2873 14 200	- Endlose Gewebe aus Kupferdraht, für Maschinen	kg 1000 DM	1 279 951 5 401	1 329 296 5 930	1 228 979 5 333	4
2873 14 300	- Andere Gewebe, Gitter und Geflechte, aus Kupferdraht; Streckbleche und -bänder, aus Kupfer	kg 1000 DM	5 068 356 11 783	5 934 688 11 505	5 877 315 11 372	8
2873 14 400	- - Andere Gewebe, Gitter und Geflechte, aus Kupferdraht	kg 1000 DM	.	.	.	2
2873 14 500	- - Andere Nägel, Stifte u.ä. Waren, aus Eisen- oder Stahldraht, - verzinkt	kg 1000 DM	3 666	252 737 1 541	235 488 1 397	6
2873 14 500	- - nicht verzinkt	kg 1000 DM	2 319 000 5 819	2 530 517 6 493	2 898 977 6 436	5

5 Produktion nach Güterarten - Deutschland

Melde-Nr.	Bezeichnung	Einheit	3. VJ 1996	2. VJ 1997	3. VJ 1997	3. VJ 1997 Anzahl Unternehmen
1	2	3	4	5	6	7
2873 14 600	- Andere Nägel, Krampen, gewellte oder abgeschrägte Klammern u.ä. Waren, aus Eisen oder Stahl	kg 1000 DM	4 808 727 24 574	3 716 248 24 071	4 032 403 24 702	16
2873 14 700	- Stifte, Nägel, Reißnägeln, Krampen, Klammern u.ä. Waren, aus Kupfer	kg 1000 DM	.	.	136 331 1 058	3
2873 14 800	- Stifte, Nägel, Krampen, Klammern, Schrauben, Bolzen, Muttern, Schraubhaken, Nieten, Splinte, Keile, Unterlegscheiben u.ä. Waren, aus Aluminium	1000 DM	.	33 551	30 441	42
	Drähte, Stäbe, Rohre, Platten, Elektroden u.ä. Waren, mit Dekapier- oder Flußmittel umhüllt oder gefüllt; Drähte und Stäbe, aus agglomeriertem Pulver von unedlen Metallen, zum Metallisieren im Aufspritzverfahren					
2873 15 100	- Umhüllte Elektroden aus unedlen Metallen, für das Lichtbogenschweißen	kg 1000 DM	3 698 363 27 030	2 748 342 24 241	2 655 771 23 094	5
2873 15 300	- Gefüllte Drähte aus unedlen Metallen, für das Lichtbogenschweißen	kg 1000 DM	10 406	13 417	11 779	4
2873 15 500	- Umhüllte Stäbe und gefüllte Drähte aus unedlen Metallen, für das Löten oder das Autogenschweißen	kg 1000 DM	3 885 799 23 667	3 964 710 27 744	4 413 267 28 549	9
2873 15 700	- Andere Drähte u.ä. Waren (einschl. Teilen)	1000 DM	2 624	5 018	4 811	7
	Näh-, Stick-, Schnür-, Häkelnadeln, Stichel u.ä. Waren; Sicherheits-, Stecknadeln u.ä. Nadeln, a.n.g., aus Eisen oder Stahl, zum Handgebrauch					
2873 16 003	- Näh-, Stopf-, Stick-, Sicherheits- und Stecknadeln u.ä. Nadeln	kg 1000 DM	-	-	-	-
2873 16 009	- Andere Nadeln (z.B. Strick-, Häkel-, Maschinenfang-, Handwerker nadeln)	kg 1000 DM	.	.	.	2
	Schrauben, Bolzen, Muttern, Schwellenschrauben, Schraubhaken u.ä. Waren, mit Gewinde, aus Eisen oder Stahl					
	- Gedrehte Schrauben, auch mit Muttern oder Unterlegscheiben, mit einer Stiftdicke von 6 mm oder weniger; Schrauben und Bolzen zum Befestigen von Oberbaumaterial von Bahnen sowie solche ohne Kopf					
2874 11 130	- - Gedrehte Schrauben mit einer Stiftdicke von 6 mm oder weniger	t 1000 DM	9 031 112 294	9 865 130 067	9 505 125 301	91
2874 11 150	- - Schrauben und Bolzen zum Befestigen von Oberbaumaterial von Bahnen	t 1000 DM	1 385 7 186	1 997 8 164	1 382 8 334	7
2874 11 170	- - Schrauben und Bolzen ohne Kopf	t 1000 DM	6 006 45 814	6 536 48 354	5 855 48 984	31
	- Schrauben und Bolzen, mit Kopf, auch mit Muttern oder Unterlegscheiben, mit Schlitz, Kreuzschlitz oder Innensechskant					
2874 11 230	- - mit Schlitz oder Kreuzschlitz, aus nichtrostendem Stahl	t 1000 DM	1 887 15 712	1 673 14 635	1 874 15 144	17
2874 11 250	- - mit Schlitz oder Kreuzschlitz, aus Eisen oder anderem Stahl	t 1000 DM	5 930 49 928	7 011 62 084	6 663 63 641	25
2874 11 270	- - mit Innensechskant, aus nichtrostendem Stahl	t 1000 DM	950 9 098	1 024 9 689	988 9 318	10
2874 11 290	- - mit Innensechskant, aus Eisen oder anderem Stahl	t 1000 DM	5 650 44 355	4 876 42 034	5 212 42 411	15
	- Andere Schrauben und Bolzen, mit Kopf, auch mit Muttern oder Unterlegscheiben					
2874 11 310	- - mit Außensechskant, aus nichtrostendem Stahl	t 1000 DM	1 699 13 800	2 082 15 990	1 888 13 821	13
2874 11 330	- - mit Außensechskant, aus Eisen oder anderem Stahl, mit einer Zugfestigkeit von weniger als 800 MPa	t 1000 DM	6 336 26 784	6 780 26 110	6 828 27 505	19

5 Produktion nach Güterarten - Deutschland

Melde-Nr.	Bezeichnung	Einheit	3. VJ 1996	2. VJ 1997	3. VJ 1997	3. VJ 1997 Anzahl Unternehmen
1	2	3	4	5	6	7
2874 11 350	-- mit Außensechskant, aus Eisen oder anderem Stahl, mit einer Zugfestigkeit von 800 MPa oder mehr	t 1000 DM	14 980 64 123	17 802 85 907	17 782 82 095	24
2874 11 390	-- Andere Schrauben und Bolzen, mit Kopf, aus Eisen oder Stahl	t 1000 DM	23 744 175 821	24 935 189 762	26 749 190 587	53
2874 11 530	-- Schwellenschrauben, andere Holzschrauben, Schraubhaken, Ring- und Ösensschrauben	t 1000 DM	3 618 11 850	3 610 14 003	4 248 14 303	3
2874 11 550	-- Andere Holzschrauben	t 1000 DM	4 022 20 688	4 416 22 432	4 646 23 051	10
2874 11 570	-- Schraubhaken, Ring- und Ösensschrauben	t 1000 DM	728 4 526	849 4 884	763 4 432	6
2874 11 730	-- Gewindeformende Schrauben	t 1000 DM	261 1 862	216 2 337	269 .	8
2874 11 750	-- aus nichtrostendem Stahl	t 1000 DM	6 311 53 216	8 334 68 445	8 236 69 390	10
2874 11 830	-- Andere gewindeformende Schrauben	t 1000 DM	53 216	68 445	69 390	10
2874 11 830	-- Muttern	t 1000 DM	2 360 31 122	2 839 36 410	2 786 35 133	39
2874 11 850	-- Gedrehte Muttern mit einer Lochweite von 6 mm oder weniger	t 1000 DM	2 360 31 122	2 839 36 410	2 786 35 133	39
2874 11 850	-- Andere Muttern aus nichtrostendem Stahl	t 1000 DM	2 681 20 434	3 162 25 810	2 620 .	6
2874 11 870	-- Andere Muttern (ohne solche aus nichtrostendem Stahl)	t 1000 DM	9 999 74 240	10 789 85 620	10 026 81 005	20
2874 11 900	-- Andere Waren, aus Eisen oder Stahl, mit Gewinde	t 1000 DM	9 747 78 937	10 156 80 181	10 321 83 158	35
2874 12 100	-- Federringe und -scheiben u.a. Sicherungsringe und -scheiben; Niete, Splinte, Keile u.ä. Waren, ohne Gewinde, aus Eisen oder Stahl	kg 1000 DM	1 744 723 22 538	2 139 501 27 166	2 066 047 26 836	9
2874 12 300	-- Federringe, -scheiben u.a. Sicherungsringe und -scheiben	kg 1000 DM	5 510 226 21 430	5 502 725 20 467	6 227 892 21 620	8
2874 12 500	-- Andere Unterlegscheiben	kg 1000 DM	3 286 908 17 055	3 601 612 19 932	3 594 081 19 346	10
2874 12 700	-- Niete	kg 1000 DM	3 838 959 25 618	4 164 161 30 230	3 813 554 27 224	21
2874 13 100	-- Splinte, Keile u.ä. Waren, ohne Gewinde	kg 1000 DM	3 838 959 25 618	4 164 161 30 230	3 813 554 27 224	21
2874 13 100	-- Unterlegscheiben, Holzschrauben u.a. Waren der Schraubenindustrie, mit und ohne Gewinde, aus Kupfer und aus Kupferlegierungen (ohne Stifte, Nägel u.ä. Waren)	kg 1000 DM	388 827 3 517	576 477 4 246	544 711 3 972	9
2874 13 200	-- Unterlegscheiben (einschl. Federringen und -scheiben)	kg 1000 DM	388 827 3 517	576 477 4 246	544 711 3 972	9
2874 13 300	-- Andere Waren der Schraubenindustrie, ohne Gewinde (z.B. Niete, Splinte, Keile)	kg 1000 DM	.	.	.	3
2874 13 300	-- Holzschrauben mit Gewinde	kg 1000 DM	.	.	.	1
2874 13 500	-- Andere Schrauben; Bolzen und Muttern, mit Gewinde	kg 1000 DM	181 418 3 759	194 491 4 315	209 406 4 624	9
2874 13 700	-- Andere Waren der Schraubenindustrie, mit Gewinde	kg 1000 DM	1 297 051 20 790	1 358 539 24 886	1 446 312 24 699	40
2874 14 130	-- Federn und Federblätter, aus Eisen oder Stahl; Federn aus Kupfer	t 1000 DM	7 367 36 770	9 168 43 797	8 450 40 422	9
2874 14 150	-- Blattfedern und Federblätter dafür, aus Eisen oder Stahl	t 1000 DM	3 172 13 497	4 373 17 028	4 475 17 070	8
2874 14 170	-- Parabelfedern und Federblätter dafür, warmgeformt	t 1000 DM	744 18 451	864 20 955	839 20 716	18
2874 14 310	-- Schraubenfedern, aus Eisen oder Stahl	t 1000 DM	11 195 61 961	13 970 75 526	12 404 68 634	11
2874 14 330	-- warmgeformt	t 1000 DM	11 921 103 749	12 528 114 848	12 221 114 100	61
2874 14 350	-- Schraubendruckfedern, nicht warmgeformt	t 1000 DM	2 753 26 311	3 197 30 414	3 100 28 839	43
2874 14 350	-- Schraubenzugfedern, nicht warmgeformt	t 1000 DM	2 753 26 311	3 197 30 414	3 100 28 839	43

StBA, FS4, R 3.1, 3.VJ 1997

5 Produktion nach Güterarten - Deutschland

Melde-Nr.	Bezeichnung	Einheit	3. VJ 1996	2. VJ 1997	3. VJ 1997	3. VJ 1997 Anzahl Unternehmen
1	2	3	4	5	6	7
2874 14 370	- - Andere Schraubenfedern, nicht warmgeformt	t 1000 DM	4 791 52 575	7 142 85 261	5 977 76 045	37
2874 14 530	- - Spiralfachfedern, Tellerfedern, aus Eisen oder Stahl	t 1000 DM	5 716 74 075	7 141 84 840	7 018 83 213	24
2874 14 550	- - Tellerfedern	t 1000 DM	2 673 38 495	2 944 39 813	2 882 40 462	11
2874 14 630	- - Andere Federn aus Eisen oder Stahl	t 1000 DM	1 870 24 758	2 427 29 302	2 260 28 291	32
2874 14 690	- - Drahtformfedern	t 1000 DM	4 642 61 853	5 218 68 574	5 406 66 872	38
2874 14 800	- Federn aus Kupfer	t 1000 DM	595 19 274	668 21 852	642 20 755	28
2874 20 100	Ketten (ohne Gelenkketten) und Teile dafür, aus Eisen oder Stahl sowie aus Kupfer	kg 1000 DM	2 552 983 7 082	.	.	2
2874 20 230	- - Stegketten aus Eisen oder Stahl	kg 1000 DM	4 118 927 32 354	4 437 943 30 512	4 108 156 28 820	14
2874 20 250	- - Andere Ketten, mit geschweißten Gliedern, aus Eisen oder Stahl	kg 1000 DM	2 085 793 17 716	3 293 590 25 126	2 616 032 20 323	9
2874 20 300	- - mit einer Querschnittsabmessung von 16 mm oder weniger	kg 1000 DM	1 000 936 13 724	961 566 16 236	1 262 080 20 879	4
2874 20 500	- - Gleitschutzketten aus Eisen oder Stahl	kg 1000 DM	1 682 113 13 072	1 759 012 12 492	1 718 834 12 598	7
2874 20 700	- Andere Ketten aus Eisen oder Stahl	kg 1000 DM	.	.	.	1
2874 20 800	- Ketten und Teile dafür aus Kupfer	kg 1000 DM	.	.	.	6
2875 11 100	- Teile für Ketten aus Eisen oder Stahl	kg 1000 DM
2875 11 100	Sanitär-, Hygiene- oder Toilettenartikel und Teile dafür aus Eisen, Stahl, Kupfer oder Aluminium	St 1000 DM	1 395 924 74 779	1 545 317 79 167	1 356 598 75 284	9
2875 11 210	- Abwasch- und Waschbecken, aus nichtrostendem Stahl	St 1000 DM	-	-	-	-
2875 11 250	- - Badewannen	St 1000 DM	-	-	-	-
2875 11 310	- - aus Gußeisen, auch emailliert	St 1000 DM	681 206 86 229	613 600 93 502	608 227 90 549	3
2875 11 370	- - Andere Badewannen aus Eisen oder Stahl	St 1000 DM	1 845 948 28 950	1 866 081 31 498	1 885 297 34 055	15
2875 12 130	- - Andere Sanitär-, Hygiene- oder Toilettenartikel und deren Teile, aus Eisen oder Stahl (ohne Waschbecken und Badewannen), Kupfer sowie aus Aluminium	kg 1000 DM	16 605	13 903	14 604	5
2875 12 150	- - aus Eisen oder Stahl	kg 1000 DM	5 469 623 132 960	6 005 340 141 553	5 576 984 129 710	16
2875 12 230	Haushalts- oder Hauswirtschaftsartikel und Teile dafür, aus Eisen oder Stahl, Kupfer sowie aus Aluminium	kg 1000 DM	-	-	-	-
2875 12 291	- - aus Gußeisen	kg 1000 DM	-	-	-	-
2875 12 293	- - nicht emailliert	kg 1000 DM	.	.	.	1
2875 12 299	- - emailliert	kg 1000 DM	306 091 12 342	360 228 12 068	278 776 10 858	6
2875 12 370	- - aus nichtrostendem Stahl	kg 1000 DM	1 779 467 39 717	1 876 556 42 125	1 631 472 37 248	10
2875 12 370	- - Artikel für den Fischgebrauch	kg 1000 DM	686 598 14 636	715 476 16 140	715 051 15 317	3
2875 12 370	- - Andere Haushalts- und Hauswirtschaftsartikel, aus nichtrostendem Stahl	kg 1000 DM	13 469	14 090	12 899	9
2875 12 370	- - Koch-, Brat- und Backgeschirre	kg 1000 DM
2875 12 370	- - Schnellkochgeschirre	kg 1000 DM
2875 12 370	- - Andere Haushalts- und Hauswirtschaftsartikel, a.n.g.	kg 1000 DM

5 Produktion nach Güterarten - Deutschland

Melde-Nr.	Bezeichnung	Einheit	3. VJ 1996	2. VJ 1997	3. VJ 1997	3. VJ 1997 Anzahl Unternehmen
1	2	3	4	5	6	7
2875 12 330	- aus Eisen oder Stahl, emailliert (ohne Gußeisen) - Artikel und deren Teile für den Tischgebrauch	kg 1000 DM	- -	- -	- -	- -
2875 12 351	- - - Andere Haushalts- und Hauswirtschaftsartikel - - - Koch-, Brat- und Backgeschirre	kg 1000 DM	853 053 11 628	877 514 13 674	841 818 10 848	5
2875 12 353	- - - Schnellkochgeschirre	kg 1000 DM	.	.	.	1
2875 12 359	- - - Andere Haushalts- und Hauswirtschaftsartikel, a.n.g.	kg 1000 DM	.	.	.	1
2875 12 430	- Andere Haushalts- und Hauswirtschaftsartikel und Teile dafür, aus Eisen oder Stahl - für den Tischgebrauch	kg 1000 DM	- -	- -	- -	-
2875 12 491	- - - Andere Haushalts- und Hauswirtschaftsartikel, auch mit Farbe versehen oder lackiert - - - Koch-, Brat- und Backgeschirre	kg 1000 DM	.	.	.	6
2875 12 497	- - - Briefkästen und Kastenanlagen	kg 1000 DM	1 910 562 49 912	1 969 897 51 260	2 041 474 54 108	11
2875 12 499	- - - Andere Haushalts- und Hauswirtschaftsartikel, aus Eisen oder Stahl	kg 1000 DM	5 376 469 46 884	4 234 687 34 973	5 446 273 44 384	22
2875 12 533	- Haushalts-, Hauswirtschaftsartikel und deren Teile; Schwämme, Putzlappen u.ä. Waren zum Scheuern, Polieren u.dgl.; aus Kupfer und Aluminium - - aus Kupfer - - - vergoldet oder versilbert	kg 1000 DM	.	.	.	2
2875 12 535	- - - Tafelgeschirr u.ä. Artikel für den Tischgebrauch, aus Kupfer	kg 1000 DM	- -	- -	- -	-
2875 12 539	- - - Andere Artikel aus Kupfer	kg 1000 DM	.	.	.	1
2875 12 551	- - aus Aluminium, gegossen - - - Koch-, Brat- und Backgeschirre, aus Aluminium, gegossen	kg 1000 DM	.	.	.	1
2875 12 559	- - - Andere Artikel aus Aluminium, gegossen	kg 1000 DM	123 201 5 585	.	111 342 5 043	3
2875 12 571	- - - Andere Artikel aus Aluminium - - - Koch-, Brat- und Backgeschirre, aus Aluminium	kg 1000 DM	451 335 16 917	472 630 18 438	429 315 16 714	6
2875 12 579	- - - Andere Artikel aus Aluminium, a.n.g.	kg 1000 DM	1 335 429 17 933	1 761 170 25 615	1 688 342 21 716	7
2875 12 700	- Mechanische Handgeräte mit einem Gewicht von 10 kg oder weniger, zum Vorbereiten, Zubereiten oder Anrichten von Speisen oder Getränken	kg 1000 DM	236 914 6 143	322 535 9 717	314 189 8 389	9
2875 12 800	- Eisen-, Stahlwolle, Schwämme, Putzlappen, Handschuhe u.ä. Waren, zum Scheuern, Polieren u.dgl., aus Eisen oder Stahl	kg 1000 DM	389 622 4 558	654 042 6 313	538 780 5 200	5
2875 21 300	Panzerschränke, Türen und Fächer für Stahlkammern, Sicherheitskassetten u.ä. Waren, aus unedlen Metallen - Panzerschränke	St 1000 DM	210 333 41 742	207 995 43 993	262 943 45 164	17
2875 21 500	- Türen und Fächer für Stahlkammern	kg 1000 DM	1 964 293 20 259	1 725 219 16 471	2 507 319 23 353	8
2875 21 700	- Sicherheitskassetten u.ä. Waren	1000 DM	13 377	14 499	14 560	15
2875 22 000	Sortier-, Ablege-, Karteikästen, Federschalen, Stempelhalter u.ä. Ausstattungsgegenstände für Büros, aus unedlen Metallen (ohne Büromöbel)	1000 DM	7 382	8 334	9 423	10

5 Produktion nach Güterarten - Deutschland

Melde-Nr.	Bezeichnung	Einheit	3. VJ 1996	2. VJ 1997	3. VJ 1997	3. VJ 1997 Anzahl Unternehmen
1	2	3	4	5	6	7
2875 23 300	Mechaniken für Schnellhefter oder Aktenordner, Heftklammern und anderes Büromaterial, aus unedlen Metallen - Mechaniken für Schnellhefter oder Aktenordner	1000 DM	15 620	15 384	14 188	5
2875 23 500	- Heftklammern, zusammenhängend in Streifen	1000 DM	18 327	21 843	21 030	8
2875 23 700	- Anderes Büromaterial (einschl. Teilen)	1000 DM	19 837	18 008	22 158	8
2875 24 003	Statuetten u.a. Ziergegenstände, Rahmen für Fotografien, Bilder u.dgl., Spiegel, aus unedlen Metallen - Statuetten u.a. Ziergegenstände, versilbert, vergoldet oder platiniiert	1000 DM	14 575	17 224	19 002	8
2875 24 009	- Andere Statuetten u.a. Ziergegenstände, Rahmen für Fotografien, Bilder u.dgl., Spiegel	1000 DM	34 938	34 524	33 706	12
2875 25 330	Klammern, Haken, Ösen, Nieten, Schnallen, Verschlüsse u.a. Befestigungsartikel, Perlen und zugeschnittene Flitter, aus unedlen Metallen - Klammern, Haken und Ösen für Kleidung, Schuhe, Planen, Taschenwaren oder zum Fertigen oder Ausrüsten anderer Waren, aus Metall - verbunden mit Gewebebändern	1000 DM	14 018	17 722	15 978	4
2875 25 390	- - Andere Klammern, Haken und Ösen	1000 DM	13 317	15 528	14 806	7
2875 25 530	- Hohl- oder Zweispitznieten - - Blindnieten	1000 DM	18 104	21 364	19 968	8
2875 25 590	- - Andere Nieten	1000 DM	8 025	10 672	10 928	4
2875 25 730	- Schnallen, Verschlüsse und Verschlussbügel u.a. Befestigungsartikel; Perlen und zugeschnittene Flitter - - Verschlüsse (ohne solche für Handtaschen)	1000 DM	7 412	7 446	6 686	9
2875 25 750	- - Verschlüsse und Verschlussbügel für Handtaschen	1000 DM	3 713	1 757	1 191	4
2875 25 790	- - Andere Befestigungsartikel (z.B. Schnallen, Schließen); Perlen und zugeschnittene Flitter	1000 DM	4 340	8 456	6 817	9
2875 26 000	Schiffsschrauben und Schraubenflügel dafür Andere Waren aus unedlen Metallen, a.n.g. - Schiffsanker, Draggen, Teile dafür, aus Eisen oder Stahl; Waren aus Eisen oder Stahl, gegossen, a.n.g.	St 1000 DM	776 9 085	792 10 071	753 7 882	6
2875 27 110	- - Schiffsanker, Draggen, Teile dafür, aus Eisen oder Stahl - - Waren aus nicht verformbarem Gußeisen, a.n.g.	kg 1000 DM	4 263 005 39 408	4 090 972 31 554	6 821 884 48 246	19
2875 27 133	- - Erzeugnisse für die Kanalisation	kg 1000 DM	.	.	10 366	4
2875 27 135	- - - Straßenkappen	kg 1000 DM	.	.	42 400 140	3
2875 27 139	- - - Andere Waren aus nicht verformbarem Gußeisen	kg 1000 DM	.	1 422 823 8 096	1 534 172 8 622	5
2875 27 150	- - Mahlkugeln und ähnliche Mahlkörper, aus Eisen oder Stahl, gegossen	kg 1000 DM	.	.	.	1
2875 27 170	- - Andere Waren aus Eisen oder Stahl, gegossen, a.n.g. - Waren aus Eisen oder Stahl, geschmiedet, jedoch nicht weiterbearbeitet; Waren aus Eisen- oder Stahldraht; Tabakdosen, Zigarettenetuis u.ä.	kg 1000 DM	1 531 008 9 137	.	.	2
2875 27 210	- - Mahlkugeln u.ä. Mahlkörper, geschmiedet, jedoch nicht weiterbearbeitet	kg 1000 DM	-	-	-	-

5 Produktion nach Güterarten - Deutschland

Melde-Nr.	Bezeichnung	Einheit	3. VJ 1996	2. VJ 1997	3. VJ 1997	3. VJ 1997 Anzahl Unternehmen
1	2	3	4	5	6	7
2875 27 230	- - Andere Waren, geschmiedet, jedoch nicht weiterbearbeitet	kg 1000 DM	.	.	26 896 1 080	3
2875 27 250	- - Waren aus Eisen- oder Stahldraht (z.B. Vogelkäfige u.ä. Kleinkäfige, Körbe)	kg 1000 DM	45 629 762 284 181	43 624 856 284 381	43 081 389 296 030	82
2875 27 270	- - Tabakdosen, Zigarettenetuis, Puderdosen, Lippenstiftgehäuse u.ä. Gegenstände für den Taschengebrauch	1000 DM	6 091	7 098	7 175	5
2875 27 310	- - Leitern und Trittschemel; Paletten u.ä. stapelfähige Transportmittel; Rollen und Trommeln; Dachentlüfter, Dachrinnen, Haken u.ä. Bauartikel, aus Eisen oder Stahl	St 1000 DM	306 037 21 594	457 456 25 572	504 666 24 822	15
2875 27 330	- - Paletten u.ä. stapelfähige Transportmittel	kg 1000 DM	19 880 585 70 023	21 977 414 75 045	20 792 994 69 979	43
2875 27 350	- - Rollen und Trommeln für Kabel, Schläuche u.dgl.	kg 1000 DM	2 091 475 14 775	1 920 517 13 778	1 667 861 13 188	10
2875 27 373	- - Rohrschellen u.ä. Rohrbefestigungselemente, aus Stahl; Bedachungsartikel u.ä. Bauartikel, aus Stahlblech	kg 1000 DM	10 695 734 100 258	11 287 237 104 488	11 003 659 97 393	35
2875 27 379	- - Baubedarfsartikel u.ä. Bauartikel, aus Stahlblech (z.B. nichtmechanische Dachentlüfter, Dachrinnen, Haken)	kg 1000 DM	31 828 442 142 423	29 227 071 132 033	27 966 537 124 383	61
2875 27 410	- - Schmutzkörbe u.ä. Abwassersiebe, aus Stahlblech; andere Waren aus Eisen oder Stahl	kg 1000 DM	543 568 3 233	403 115 2 221	216 873 2 194	4
2875 27 430	- - Schmutzkörbe u.ä. Abwassersiebe, aus Stahlblech, für Kanalisationsabflüsse	kg 1000 DM	.	.	.	1
2875 27 450	- - Andere Waren aus Eisen oder Stahl, freiformgeschmiedet	kg 1000 DM	.	.	.	1
2875 27 491	- - Andere Waren aus Eisen oder Stahl, gesenkgeschmiedet	kg 1000 DM	.	.	.	1
2875 27 491	- - Schlauchbinder- und -verbindungselemente	kg 1000 DM	1 237 101 38 753	1 532 345 44 858	1 402 748 43 943	10
2875 27 492	- - Schlauchschellen und -befestigungselemente	kg 1000 DM	1 724 542	.	.	6
2875 27 493	- - Riemen- und Transportbandverbindungen	kg 1000 DM	.	.	.	1
2875 27 494	- - Verkehrsschilder	kg 1000 DM	746 958 8 117	540 146 6 770	286 226 4 639	8
2875 27 495	- - Schilder aus Stahlblech (ohne Verkehrsschilder)	kg 1000 DM	255 995 5 184	182 081 4 208	247 568 5 230	14
2875 27 496	- - Kesselböden	kg 1000 DM	10 799 139 33 289	8 668 080 28 919	9 656 984 31 164	8
2875 27 497	- - Preß-, Zieh- und Stanzteile, mit einem Stückgewicht von weniger als 50 g	kg 1000 DM	25 742 302 243 842	26 943 578 259 086	25 377 766 253 567	101
2875 27 499	- - Andere Waren aus Eisen oder Stahl, a.n.g.	kg 1000 DM	98 572 650 333 115	102 439 156 337 466	105 848 183 372 619	218
2875 27 510	- - Andere Waren aus Aluminium und Kupfer, a.n.g.	kg 1000 DM	.	.	.	1
2875 27 520	- - Strick- und Häkelnadeln aus Aluminium	kg 1000 DM	.	.	.	1
2875 27 520	- - Gewebe, Gitter, Geflechte aus Aluminium	kg 1000 DM	.	29 481 870	21 714 707	4
2875 27 530	- - Andere Waren aus Aluminium, gegossen	kg 1000 DM	4 820 248 37 274	6 487 745 40 913	5 422 823 38 193	19
2875 27 551	- - Andere Waren aus Aluminium, nicht gegossen	kg 1000 DM	3 461 005 45 536	3 752 947 47 143	3 274 032 43 837	15
2875 27 553	- - Leiter- und Trittschemel	kg 1000 DM	39 048 2 082	55 316 2 702	47 773 2 152	5

StBA, FS4, R 3.1, 3.VJ 1997

5 Produktion nach Güterarten - Deutschland

Melde-Nr.	Bezeichnung	Einheit	3. VJ 1996	2. VJ 1997	3. VJ 1997	3. VJ 1997 Anzahl Unternehmen
1	2	3	4	5	6	7
2875 27 555	--- Platinen für Kraftfahrzeug-Kennzeichen	kg 1000 DM	553 315 12 406	853 735 17 822	630 476 13 329	4
2875 27 559	--- Andere Waren aus Aluminium, a.n.g.	kg 1000 DM	12 851 876 223 823	14 130 277 219 385	14 827 345 220 874	89
2875 27 570	--- Waren aus Kupfer, gegossen oder geschmiedet, jedoch nicht weiterbearbeitet (ohne Ketten)	kg 1000 DM	.	-	.	1
	--- Andere Waren aus Kupfer (z.B. Tabakdosen, Zigarettenetuis, Puderdosen, Stöck-, Sicherheitsnadeln usw.; ohne Ketten), a.n.g.					
2875 27 593	--- Tabakdosen, Zigarettenetuis, Puderdosen u.a. Gegenstände für den Taschengebrauch	kg 1000 DM	.	.	.	2
2875 27 599	--- Andere Waren aus Kupfer, a.n.g.	kg 1000 DM	2 577 602 33 159	2 747 569 29 348	3 234 366 37 622	29
	--- Andere Waren aus Nickel, Blei, Zink und Zinn					
2875 27 610	--- Gewebe, Gitter und Geflechte, aus Nickeldraht	kg 1000 DM	.	.	.	2
2875 27 620	--- Andere Waren aus Nickel, a.n.g.	kg 1000 DM	2 130 150 39 357	2 157 173 39 742	2 122 642 39 029	18
2875 27 630	--- Andere Waren aus Blei (ohne Stangen, Platten, Bleche, Bänder, Rohre, Rohrverbindungsstücke usw.), a.n.g.	kg 1000 DM	12 346 117	.	.	1
2875 27 650	--- Andere Waren aus Zink (ohne Stangen, Bleche, Bänder, Rohre, Rohrverbindungsstücke usw.), a.n.g.	kg 1000 DM	22 258 376 145 465	19 310 734 132 857	23 160 076 162 710	40
2875 27 660	--- Andere Waren aus Zinn (ohne Stangen, Bleche, Bänder, Rohre, Rohrverbindungsstücke usw.), a.n.g.	kg 1000 DM	77 623 5 045	72 312 4 290	75 257 4 459	4
	--- Andere Waren aus unedlen Metallen					
2875 27 810	--- Kleiderhaken, Huthalter, Konsolen, Stützen u.ä. Waren	kg 1000 DM	7 606 726 58 214	6 907 215 59 382	6 467 332 58 553	19
2875 27 820	--- Glocken, Klingeln, Gongs u.ä. Waren	kg 1000 DM	207 529 2 684	255 622 3 002	214 418 2 589	4
2875 27 830	--- Schläuche aus Eisen oder Stahl, auch mit Verschluß- oder Verbindungsstücken	kg 1000 DM	3 452 144 85 425	3 544 235 97 473	3 789 223 98 140	16
2875 27 850	--- Schläuche aus anderen unedlen Metallen, auch mit Verschluß- oder Verbindungsstücken	kg 1000 DM	478 768 13 312	592 892 16 561	597 095 16 338	8
	--- Aushänge-, Hinweis-, Namens- u.ä. Schilder, Zahlen, Buchstaben u.ä. Zeichen (ohne beleuchtete Schilder)					
2875 27 871	--- Kraftfahrzeug-Kennzeichen	kg 1000 DM	725 552 31 423	736 420 34 019	702 116 32 749	15
2875 27 873	--- Typenschilder, Skalen	kg 1000 DM	573 904 14 289	518 819 14 336	586 438 14 656	22
2875 27 875	--- Frontplatten und Blenden	kg 1000 DM	47 625 4 179	57 525 4 434	54 416 4 355	11
2875 27 879	--- Andere Schilder	kg 1000 DM	6 875 845 63 109	6 622 424 69 345	7 359 440 71 209	45
2875 30 000	Säbel, Degen, Bajonette, Lanzen u.a. blanke Waffen, Teile und Scheiden dafür	kg 1000 DM	11 183 765	.	.	1
2899 00 000	Veredlung von Erzeugnissen dieser Güterabteilung (ohne Schmiede-, Preß-, Zieh- und Stanzteile, Oberflächenveredlung, Wärmebehandlung und Mechanik, a.n.g.)	1000 DM	700 484	722 318	738 645	526
	Maschinen					
2911 11 000	Außenbordmotoren mit Fremdzündung, für Wasserfahrzeuge	kW St kW St 1000 DM	* * - - -	- - - - -	- - - - -	- - - - -
	darunter zum Absatz bestimmt					

5 Produktion nach Güterarten - Deutschland

Melde-Nr.	Bezeichnung	Einheit	3. VJ 1996	2. VJ 1997	3. VJ 1997	3. VJ 1997 Anzahl Unternehmen
1	2	3	4	5	6	7
	Andere Antriebsmotoren mit Fremdzündung, für Wasserfahrzeuge und andere Zwecke.					
2911 12 300	- für Wasserfahrzeuge	kW St 1000 DM	* * -	- - -	- - -	- - -
	darunter zum Absatz bestimmt					
2911 12 500	- für andere Zwecke	kW St 1000 DM	* * 2 644	. . 59 922	. . 111 214	5 4
	darunter zum Absatz bestimmt					
			2 644 4 325	59 922 4 939	111 214 1 106 11 394	
	Dieselmotoren für Wasserfahrzeuge, Schienenfahrzeuge, Industriedieselmotoren (z.B. ortsfeste Dieselmotoren, Dieselmotoren f.d. Antrieb v. Flurförderfahrzeugen, Mähreschern, Baggern)					
2911 13 110	- Dieselmotoren für Wasserfahrzeuge	kW St 1000 DM	2
2911 13 130	- mit einer Leistung von mehr als 100 kW bis 200 kW	kW St 1000 DM	3
2911 13 150	- mit einer Leistung von mehr als 200 kW bis 500 kW	kW St 1000 DM	52 771 152 13 402	65 700 189 7 590	47 070 136 9 767	5
2911 13 170	- mit einer Leistung von mehr als 500 kW bis 1 000 kW	kW St 1000 DM	169 715 247 26 952	229 607 334 38 262	177 458 264 23 027	5
2911 13 190	- mit einer Leistung von mehr als 1 000 kW	kW St 1000 DM	537 719 156 253 471	561 723 189 257 395	470 272 160 221 816	7
2911 13 200	- Dieselmotoren für Schienenfahrzeuge	kW St 1000 DM	* * 48 334	59 415 98 59 415	54 143 80 54 143	3 3
	darunter zum Absatz bestimmt					
			48 334 109 9 092	59 415 98 14 365	54 143 80 .	
2911 13 310	- Industriedieselmotoren mit einer Leistung von 100 kW oder weniger	kW St 1000 DM	* * 176 514	215 732 11 871 215 732	158 297 9 723 158 297	3 3
	darunter zum Absatz bestimmt					
			176 514 9 370 20 222	215 732 11 871 24 281	158 297 9 723 .	
2911 13 330	- mit einer Leistung von mehr als 15 kW bis 30 kW	kW St 1000 DM	* *	2
	darunter zum Absatz bestimmt					
			2
2911 13 350	- mit einer Leistung von mehr als 30 kW bis 50 kW	kW St 1000 DM	* *	371 045 9 781 371 045	4 4
	darunter zum Absatz bestimmt					
			371 045 9 781 45 923	4
2911 13 370	- mit einer Leistung von mehr als 50 kW bis 100 kW	kW St 1000 DM	* * 544 926	618 866 9 344 618 866	. . .	5
	darunter zum Absatz bestimmt					
			544 926 8 288 .	618 866 9 344	5
	- Industriedieselmotoren mit einer Leistung von mehr als 100 kW bis 500 kW	kW St 1000 DM	* * 297 029	499 869 3 383 499 869	365 461 2 562 365 461	4
2911 13 530	- mit einer Leistung von mehr als 100 kW bis 200 kW	kW St 1000 DM	* * 297 029	499 869 3 383 499 869	365 461 2 562 365 461	4
	darunter zum Absatz bestimmt					
			297 029 2 267 31 268	499 869 3 383 45 283	365 461 2 562 35 858	
2911 13 550	- mit einer Leistung von mehr als 200 kW bis 300 kW	kW St 1000 DM	* * 303 593	330 849 1 337 330 849	261 405 1 052 261 405	3
	darunter zum Absatz bestimmt					
			303 593 1 269 31 975	330 849 1 337 33 061	261 405 1 052 29 261	3
2911 13 570	- mit einer Leistung von mehr als 300 kW bis 500 kW	kW St 1000 DM	* * 231 291	199 335 533 199 335	252 360 682 252 360	5
	darunter zum Absatz bestimmt					
			231 291 617 26 314	199 335 533 18 649	252 360 682 26 595	5

5 Produktion nach Güterarten - Deutschland

Melde-Nr.	Bezeichnung	Einheit	3. VJ 1996	2. VJ 1997	3. VJ 1997	3. VJ 1997 Anzahl Unternehmen	
1	2	3	4	5	6	7	
2911 13 730	- Industriedieselmotoren mit einer Leistung von mehr als 500 kW - - mit einer Leistung von mehr als 500 kW bis 1 000 kW	kW St	* *	173 017 260	178 974 284	251 130 335	6
	darunter zum Absatz bestimmt	kW St		173 017 260	178 974 284	251 130 335	6
2911 13 750	- - mit einer Leistung von mehr als 1 000 kW	1000 DM		34 226	27 708	41 699	
	darunter zum Absatz bestimmt	kW St	* *	433 854 194	304 388 176	314 125 121	5
		kW St		433 854 194	304 388 176	314 125 121	5
		1000 DM		158 828	120 988	155 655	
2911 21 300	Dampfturbinen - Dampfturbinen (ohne solche für den Antrieb von elektrischen Generatoren)	kW St	* *	40 732 34	112 615 38	258 153 40	4
	darunter zum Absatz bestimmt	kW St		40 732 34	112 615 38	258 153 40	4
		1000 DM		9 067	35 358	49 269	
2911 21 500	- Wasserdampfturbinen für den Antrieb von elektrischen Generatoren	kW St		1 546 680 31	639 294 40	1 145 030 44	7
		1000 DM		182 169	96 769	160 442	
2911 22 000	Wasserturbinen und -räder	kW St		.	119 627	312 533	5
		1000 DM		.	5 631	47 074	
2911 23 000	Gasturbinen (ohne Turbo-Strahltrieb- und Turbo-Propellertriebwerke)	kW St	* *	2 459 800 17	1 571 273 13	3 296 848 25	3
	darunter zum Absatz bestimmt	kW St		2 459 800 17	1 571 273 13	3 296 848 25	3
		1000 DM		333 285	86 361	318 072	
2911 31 000	Teile für Dampfturbinen	1000 DM		221 124	188 878	153 884	19
2911 32 000	Teile und Regler für Wasserturbinen und -räder	1000 DM		.	8 602	10 814	5
2911 33 000	Teile für Gasturbinen	1000 DM		86 366	81 723	113 477	10
2911 91 000	Installation von Verbrennungsmotoren und Turbinen (ohne Motoren für Ackerschlepper, Luft- und Straßenfahrzeuge)	1000 DM		71 329	39 094	60 746	19
2911 92 000	Reparatur und Instandhaltung von Verbrennungsmotoren und Turbinen (ohne Motoren für Ackerschlepper, Luft- und Straßenfahrzeuge)	1000 DM		173 578	192 084	182 070	38
2912 11 330	Hydromotoren und Druckluftmotoren, linear arbeitend - Hydrosysteme und Hydrozylinder - - Hydrosysteme (mit Hydrozylindern)	St 1000 DM		44 544 43 157	51 176 39 783	48 786 43 590	26
2912 11 350	- - Hydrozylinder	St 1000 DM		491 135 173 165	588 023 193 318	532 573 190 490	63
2912 11 500	- Druckluftmotoren (Pneumatikzylinder)	St 1000 DM		1 268 123 130 070	1 669 266 153 653	1 601 474 148 921	27
2912 12 330	Hydromotoren und Druckluftmotoren, nicht linear arbeitend; Wasser- und Dampfkraftmaschinen und andere Motoren, a.n.g. - Hydrosysteme, Hydromotoren, Wasser- und Dampfkraftmaschinen, andere Motoren, a.n.g. - - Hydrosysteme (mit Hydromotoren)	St 1000 DM		31 488 17 818	42 931 17 782	32 537 26 764	18
2912 12 350	- - Hydromotoren	St 1000 DM		54 771 77 157	68 977 103 338	74 809 92 682	15
2912 12 370	- - Wasser- und Dampfkraftmaschinen, andere Motoren, a.n.g. darunter zum Absatz bestimmt	St 1000 DM	*	.	.	.	1 1
2912 12 500	- Andere Druckluftmotoren	St 1000 DM		501 4 320	214 4 406	264 3 617	4
2912 21 100	Flüssigkeitspumpen für bestimmte Verwendungszwecke - Ausgabepumpen für Kraftstoffe oder Schmiermittel, für Tankstellen und Kraftfahrzeugwerkstätten	St 1000 DM		14 889 45 144	17 534 56 477	18 710 58 760	9
2912 21 300	- Andere Pumpen mit Flüssigkeitsmesser	St 1000 DM		.	.	.	2

5 Produktion nach Güterarten - Deutschland

Melde-Nr.	Bezeichnung	Einheit	3. VJ 1996	2. VJ 1997	3. VJ 1997	3. VJ 1997 Anzahl Unternehmen
1	2	3	4	5	6	7
2912 21 500	- Handpumpen (ohne Flüssigkeitsmesser)	St 1000 DM	.	.	.	16
2912 21 700	- Kraftstoff-, Öl- oder Kühlmittelpumpen für Kolbenverbrennungsmotoren	St 1000 DM	3 331 502 180 624	4 685 926 216 907	3 903 305 192 657	20
2912 21 900	- Betonpumpen	St 1000 DM	762 81 913	717 65 862	685 55 929	6
2912 22 100	- Oszillierende Verdrängerpumpen für Flüssigkeiten (ohne Betonpumpen) - Hydroaggregate mit oszillierenden Verdrängerpumpen	St 1000 DM	2 506 17 874	2 308 17 705	2 092 19 612	15
2912 22 300	- Dosierpumpen	St 1000 DM	36 752 49 150	38 320 45 480	39 016 49 878	11
2912 22 503	- - Axialkolbenpumpen	St 1000 DM	64 690 152 029	85 944 197 779	78 068 180 592	12
2912 22 505	- - Radialkolbenpumpen	St 1000 DM	24 209 28 758	21 953 27 152	22 679 29 029	8
2912 22 509	- - Andere Hydrokolbenpumpen	St 1000 DM	.	3 034	1 321	3
2912 22 700	- Andere Kolbenpumpen	St 1000 DM	7 657 27 554	.	7 657 27 487	17
2912 22 900	- Andere oszillierende Verdrängerpumpen	St 1000 DM	.	.	44 311	13
2912 23 100	- Rotierende Verdrängerpumpen für Flüssigkeiten - Hydroaggregate mit rotierenden Verdrängerpumpen	St 1000 DM	20 445 24 319	9 092 17 974	17 338 17 544	17
2912 23 330	- Zahnradpumpen - - Hydropumpen (Zahnradpumpen)	St 1000 DM	147 364 47 192	192 613 51 252	204 140 55 336	13
2912 23 350	- - Andere Zahnradpumpen	St 1000 DM	36 486 14 767	45 538 17 943	41 391 18 576	14
2912 23 530	- Flügelzellenpumpen - - Hydropumpen (Flügelzellenpumpen)	St 1000 DM	.	.	.	5
2912 23 550	- - Andere Flügelzellenpumpen	St 1000 DM	.	.	.	2
2912 23 730	- Schraubenspindelpumpen, andere rotierende Verdrängerpumpen - - Schraubenspindelpumpen	St 1000 DM	12 533 27 051	12 977 31 808	13 712 27 488	3
2912 23 753	- - Andere rotierende Verdrängerpumpen	St 1000 DM	6 530 29 979	7 468 46 543	7 136 30 145	9
2912 23 759	- - - Exzentrerschneckenpumpen	St 1000 DM	4 553 8 934	6 082 13 579	6 180 11 363	13
2912 24 130	- Kreiselpumpen für Flüssigkeiten; andere Pumpen; Hebewerke für Flüssigkeiten - Tauchmotorpumpen, Umlaufbeschleuniger - - Tauchmotorpumpen, einstufig	St 1000 DM	343 673 82 116	448 739 87 071	229 416 80 469	17
2912 24 150	- - Tauchmotorpumpen, mehrstufig	St 1000 DM	40 024	88 209 41 991	51 761 45 041	9
2912 24 170	- Umlaufbeschleuniger für Heizungs- und Heißwasseranlagen (ohne Wellenabdichtung)	St 1000 DM	454 995 82 525	139 827 40 650	159 238	4
2912 24 200	- Kreiselpumpen mit einer Nennweite des Austrittstutzens von 15 mm oder weniger	St 1000 DM	9 423 2 124	9 241 2 707	7 493 2 302	6
2912 24 300	- Kanalradpumpen und Seitenkanalpumpen mit einer Nennweite des Austrittstutzens von mehr als 15 mm - Radialkreiselpumpen und andere Kreiselpumpen, einstufig, mit einer Nennweite des Austrittstutzens von mehr als 15 mm	St 1000 DM	25 783 31 303	28 240 32 901	26 418 32 135	25
2912 24 510	- Radialkreiselpumpen, einströmig, in Blockbauweise	St 1000 DM	24 490 29 226	30 062 35 993	26 538 36 362	13
2912 24 530	- Radialkreiselpumpen, einströmig, nicht in Blockbauweise	St 1000 DM	160 253 134 269	125 421	151 320 127 688	25

StBA, FS4, R 3.1, 3.VJ 1997

5 Produktion nach Güterarten - Deutschland

Melde-Nr.	Bezeichnung	Einheit	3. VJ 1996	2. VJ 1997	3. VJ 1997	3. VJ 1997 Anzahl Unternehmen
1	2	3	4	5	6	7
2912 24 550	- - Radialkreiselpumpen, mehrströmig	St 1000 DM	49 2 840	3 461	13 .	3
2912 24 600	- Radialkreiselpumpen, mehrstufig	St 1000 DM	20 588 58 628	22 279 52 396	20 159 54 644	18
2912 24 713	- - - mit einer Nennweite des Austrittsstutzens von 600 mm oder weniger	St 1000 DM	36 456	39 098	39 086	19
2912 24 715	- - - mit einer Nennweite des Austrittsstutzens von mehr als 600 mm	St 1000 DM	37 8 860	145 3 808	170 .	4
2912 24 750	- - mehrstufig	St 1000 DM	28 557	18 488 28 315	29 242	7
2912 24 800	- Andere Flüssigkeitspumpen; Hebewerke für Flüssigkeiten	St 1000 DM	113 674 55 781	117 100 49 514	111 933 49 650	15
2912 31 300	- Vakuumpumpen (ohne Drehschieber-, Diffusionspumpen usw.)	St 1000 DM	114 464 49 953	109 883 64 214	104 253 62 081	20
2912 31 500	- Drehschieber-, Sperrschieber-, Molekular- und Wälzkolbenpumpen	St 1000 DM	41 291 119 255	47 408 119 929	46 496 115 656	14
2912 31 700	- Diffusions-, Kryo- und Adsorptionspumpen	St 1000 DM	.	.	.	2
2912 32 000	Hand- oder fußbetriebene Luftpumpen	St 1000 DM	.	.	.	1
2912 33 330	- - mit einer Leistung von 0,4 kW oder weniger	St 1000 DM	.	.	.	2
2912 33 350	- - mit einer Leistung von mehr als 0,4 kW, hermetisch oder halbhermetisch	St 1000 DM	.	.	.	2
2912 33 370	- - mit einer Leistung von mehr als 0,4 kW, hermetisch oder halbhermetisch	St 1000 DM	32 808 32 808 55 744	58 464 58 464 90 760	59 182 59 182 93 956	4 4
2912 33 370	- - Andere Kompressoren für Kältemaschinen, mit einer Leistung von mehr als 0,4 kW	St 1000 DM	.	11 768 22 329	12 219 22 010	3
2912 34 300	- - mit einer Liefermenge je Minute von 2 m3 oder weniger	St 1000 DM	.	.	.	2
2912 34 500	- mit einer Liefermenge je Minute von mehr als 2 m3	St 1000 DM	.	.	.	2
2912 35 300	- Turbokompressoren	St 1000 DM	59 942	82 722	83 653	6
2912 35 500	- mehrstufig	St 1000 DM	152 894	223 587	125 412	5
2912 36 300	- Oszillierende Verdrängerkompressoren	St 1000 DM	32 738	17 380 32 087	16 791 32 356	14
2912 36 500	- zum Erzeugen eines Überdrucks von 15 bar oder weniger, mit einer Liefermenge je Stunde von mehr als 60 m3	St 1000 DM	428 5 740	369 6 596	396 6 970	11
2912 36 700	- zum Erzeugen eines Überdrucks von mehr als 15 bar, mit einer Liefermenge je Stunde von 120 m3 oder weniger	St 1000 DM	556 4 481	772 5 603	616 4 977	9
2912 36 900	- zum Erzeugen eines Überdrucks von mehr als 15 bar, mit einer Liefermenge je Stunde von mehr als 120 m3	St 1000 DM	939 21 947	1 318 27 779	1 611 20 025	7
2912 37 300	- Rotierende Verdrängerkompressoren	St 1000 DM	24 497	28 601	26 768	5
2912 37 530	- - Schraubenkompressoren	St 1000 DM	10 924 104 139	11 764 118 225	11 335 120 009	14
2912 37 550	- - Andere Verdrängerkompressoren	St 1000 DM	2 233 28 380	2 283 27 803	2 194 28 402	6
2912 38 000	- Kompressoren für zivile Luftfahrzeuge und andere Kompressoren	St 1000 DM	42 269 37 815	47 361 45 491	39 698 37 541	7

StBA, FS4, R 3.1, 3.VJ 1997

5 Produktion nach Güterarten - Deutschland

Melde-Nr.	Bezeichnung	Einheit	3. VJ 1996	2. VJ 1997	3. VJ 1997	3. VJ 1997 Anzahl Unternehmen
1	2	3	4	5	6	7
2912 41 300	Teile für Hydromotoren, Druckluftmotoren, Strahltriebwerke, Wasser- und Dampfkraftmaschinen, andere Motoren, a.n.g. (ohne solche für Verbrennungsmotoren) - für Druckluftmotoren, Wasser- und Dampfkraftmaschinen, andere Motoren, a.n.g. (ohne solche für Hydromotoren und Strahltriebwerke)	1000 DM	31 242	47 575	56 218	19
2912 41 500	- für Hydromotoren	1000 DM	27 442	33 316	32 827	23
2912 41 700	- für Strahltriebwerke (ohne solche für Turbo-Strahltriebwerke)	1000 DM	-	-	-	-
2912 42 000	Teile für Flüssigkeitspumpen und für Hebewerke für Flüssigkeiten	1000 DM	298 058	304 446	317 613	118
2912 43 001	Teile für Luft- oder Vakuumpumpen, Luft- o.a. Gaskompressoren, Ventilatoren usw. - für Ventilatoren mit eingebautem Elektromotor mit einer Leistung von 125 W oder weniger und für Abzugshauben mit einer größten horizontalen Seitenlänge von 120 cm oder weniger	1000 DM	.	.	.	1
2912 43 003	- für andere Ventilatoren	1000 DM	18 719	18 838	17 425	19
2912 43 005	- für Kältekompressoren	1000 DM	6 435	5 532	5 623	4
2912 43 009	- für andere Luft- und Vakuumpumpen, Luft- o.a. Gas-Kompressoren	1000 DM	115 293	122 054	118 126	60
2912 91 003	Installation von Pumpen und Kompressoren - von Flüssigkeitspumpen	1000 DM	39 133	40 959	32 176	38
2912 91 009	- von Kompressoren und Vakuumpumpen	1000 DM	17 534	24 175	23 845	22
2912 92 000	Reparatur und Instandhaltung von Pumpen und Kompressoren	1000 DM	108 533	114 010	116 834	146
2913 11 330	Druckminderventile, Ventile für ölhydraulische oder pneumatische Energieübertragung, Rückschlagklappen und -ventile, Überdruck- und Sicherheitsventile - Druckminderventile - - aus Gußeisen oder Stahl, kombiniert mit Filtern oder Ölern	t 1000 DM	805 24 725	637 25 504	617 25 825	22
2913 11 350	- - aus Gußeisen oder Stahl, nicht kombiniert mit Filtern oder Ölern	t 1000 DM	22 2 051	20 1 999	21 2 116	3
2913 11 370	- - aus anderen Werkstoffen, kombiniert mit Filtern oder Ölern	t 1000 DM	1 022 29 403	1 013 40 182	992 41 091	18
2913 11 390	- - aus anderen Werkstoffen, nicht kombiniert mit Filtern oder Ölern	t 1000 DM	268 10 381	185 7 940	194 7 766	6
2913 11 530	- Ventile für ölhydraulische oder pneumatische Energieübertragung - - für ölhydraulische Energieübertragung	t 1000 DM	6 555 305 932	7 106 356 334	6 947 363 418	55
2913 11 550	- - für pneumatische Energieübertragung	t 1000 DM	1 881 183 007	2 134 205 931	2 036 205 325	23
2913 11 733	- Rückschlagklappen und -ventile; Überdruck- und Sicherheitsventile - - Rückschlagklappen und -ventile - - - aus Eisen oder Stahl	t 1000 DM	1 881 34 340	1 067 25 538	999 22 947	32
2913 11 739	- - - aus anderen Werkstoffen	t 1000 DM	182 5 291	163 4 570	249 4 965	14
2913 11 753	- - Überdruck- und Sicherheitsventile - - - aus Eisen oder Stahl	t 1000 DM	890 43 001	807 39 385	807 39 649	18
2913 11 759	- - - aus anderen Werkstoffen	t 1000 DM	448 18 608	424 18 469	440 19 820	16
2913 12 330	Sanitärarmaturen; Armaturen für Heizkörper von Zentralheizungen - Sanitärarmaturen - - Mischarmaturen	t 1000 DM	7 335 280 100	8 568 311 822	8 772 299 270	27
2913 12 353	- - Andere Sanitärarmaturen - - - Brausen und Zubehör	t 1000 DM	.	.	.	10

5 Produktion nach Güterarten - Deutschland

Melde-Nr.	Bezeichnung	Einheit	3. VJ 1996	2. VJ 1997	3. VJ 1997	3. VJ 1997 Anzahl Unternehmen
1	2	3	4	5	6	7
2913 12 355	- - - Ab- und Überlaufarmaturen	t 1000 DM	.	.	.	6
2913 12 359	- - - Andere Sanitärarmaturen, a.n.g.	t 1000 DM	12 352 433 778	13 038 449 686	13 249 441 240	26
2913 12 530	- - - Armaturen für Heizkörper von Zentralheizungen	t 1000 DM	1 244 43 049	1 145 37 891	1 440 47 714	6
2913 12 550	- - - Thermostatventile	t 1000 DM	4 027 133 339	4 828 132 935	5 345 141 296	24
2913 13 130	- - - Andere Armaturen für Heizkörper von Zentralheizungen (ohne Thermostatventile)	t 1000 DM	819 26 979	521 20 659	801 23 750	12
2913 13 130	- - - Regelventile, Schieber und andere Armaturen	t 1000 DM	5 445 238 071	4 656 216 155	5 224 231 482	51
2913 13 130	- - - Regelventile	t 1000 DM	3 414 53 399	3 593 51 880	3 587 52 990	16
2913 13 330	- - - aus Gußeisen	t 1000 DM	2 889 51 028	1 986 47 403	2 061 50 438	18
2913 13 350	- - - aus Stahl	t 1000 DM	63 3 715	88 4 848	67 4 196	10
2913 13 370	- - - aus anderen Werkstoffen	t 1000 DM	3 659 62 970	3 007 50 864	3 505 57 575	16
2913 13 530	- - - Ventile	t 1000 DM	3 196 116 721	2 473 104 448	2 997 116 107	44
2913 13 550	- - - aus Stahl	t 1000 DM	4 866 179 313	5 861 198 342	5 870 198 917	62
2913 13 570	- - - aus anderen Werkstoffen	t 1000 DM	512 14 924	585 20 950	698 24 646	12
2913 13 733	- - - Kugel-, Kegel- und Zylinderhähne, Klappen, Membranarmaturen	t 1000 DM	3 604 100 140	3 179 82 253	3 725 93 994	21
2913 13 735	- - - aus Stahl	t 1000 DM	974 28 270	839 26 723	954 28 639	18
2913 13 739	- - - aus anderen Werkstoffen	t 1000 DM	3 023 44 810	1 947 36 236	2 193 42 130	16
2913 13 753	- - - Kugel-, Kegel- und Zylinderhähne	t 1000 DM	448 11 292	730 11 896	598 11 647	15
2913 13 755	- - - aus Stahl	t 1000 DM	179 6 023	173 4 774	173 4 724	9
2913 13 759	- - - aus anderen Werkstoffen	t 1000 DM	508 14 138	213 12 528	260 14 748	9
2913 13 770	- - - Membranarmaturen	t 1000 DM	1 374 56 603	1 666 58 168	1 803 62 105	19
2913 13 801	- - - Andere Armaturen	t 1000 DM	6 556 93 586	6 287 93 685	6 575 94 868	33
2913 13 802	- - - Andere Sicherheitsarmaturen, a.n.g.	t 1000 DM	2 886 80 459	2 928 88 284	3 203 93 394	33
2913 13 804	- - - Andere Absperrarmaturen (ohne Hähne und Klappen) aus Gußeisen oder Stahl, a.n.g.	t 1000 DM	3 637 139 882	3 700 103 413	4 161 105 444	25
2913 13 805	- - - Überwachungsarmaturen	t 1000 DM	1 045 30 938	929 29 258	960 30 360	22
2913 13 806	- - - Ableiter, Abscheider, Be- und Entlüfter	t 1000 DM	10 758 318 571	11 991 318 319	11 177 308 016	31
2913 20 000	- - - Kugellager	t 1000 DM	135 606	138 612	141 795	86
2913 90 000	Teile für Armaturen u.ä. Apparate für Rohr- und Schlauchleitungen, Dampfkessel, Sammelbehälter usw.	1000 DM	62 442	47 625	57 822	60
2914 10 300	Reparatur und Instandhaltung von Armaturen u.ä. Apparaten	1000 DM				
	Wälzlager (z.B. Kugellager, Rollenlager, Nadellager)					
	- Kugellager	t 1000 DM	10 758 318 571	11 991 318 319	11 177 308 016	31

5 Produktion nach Güterarten - Deutschland

Melde-Nr.	Bezeichnung	Einheit	3. VJ 1996	2. VJ 1997	3. VJ 1997	3. VJ 1997 Anzahl Unternehmen
1	2	3	4	5	6	7
2914 10 530	- Kegelrollenlager, Tonnenlager, Zylinderrollenlager - Kegelrollenlager (einschl. Zusammenstellungen aus Kegeln und Kegelrollen)	t 1000 DM	7 533 156 244	8 440 170 324	8 222 169 362	8
2914 10 550	- - Tonnenlager (Pendelrollenlager)	t 1000 DM	3 558 106 327	4 332 132 115	4 075 124 231	3
2914 10 570	- - Zylinderrollenlager	t 1000 DM	5 472 192 657	5 294 186 385	5 424 205 381	9
2914 10 700	- Nadellager	t 1000 DM	1 805 95 411	2 164 109 177	1 998 103 778	7
2914 10 900	- Andere Wälzlager (einschl. kombinierter Wälzlager)	t 1000 DM	3 713 122 625	4 069 138 596	3 897 121 255	11
2914 21 300	Gelenkketten, aus Eisen oder Stahl - Rollenketten für Fahrräder, Mopeds und Krafträder	t 1000 DM	.	108 1 302	89 969	3
2914 21 530	- Andere Rollenketten und Gelenkketten - - Andere Rollenketten	t 1000 DM	6 533 55 806	7 239 63 696	7 244 60 261	6
2914 21 550	- - Andere Gelenkketten	t 1000 DM	7 458 53 916	7 074 51 542	6 981 52 388	18
2914 22 300	Kurbeln und Wellen - Kurbeln und Kurbelwellen	t 1000 DM	8 375 67 823	9 078 73 868	7 378 71 338	8
2914 22 530	- Andere Wellen - - Gelenkwellen	t 1000 DM	4 072 49 686	3 569 59 125	3 421 60 642	13
2914 22 550	- - Andere Wellen (ohne Gelenkwellen)	t 1000 DM	1 848 28 374	2 294 34 306	3 056 53 603	21
2914 23 300	Lagergehäuse; Gleitlager und Lagerschalen - Lagergehäuse mit eingebautem Wälzlager	t 1000 DM	2 534 60 552	1 765 46 610	1 739 43 900	10
2914 23 500	- Lagergehäuse ohne eingebaute Wälzlager; Gleitlager u. Lagerschalen	t 1000 DM	10 053 182 277	11 816 208 358	11 453 199 364	47
2914 24 320	Zahnradgetriebe, Schaltgetriebe und andere Getriebe - Zahnradgetriebe (ohne Schaltgetriebe) - - Stirnradgetriebe	t 1000 DM	12 280 230 033	13 674 262 757	13 774 262 180	57
2914 24 330	- - Kegelrad- und Kegelstirnradgetriebe	t 1000 DM	4 803 102 708	5 351 112 225	4 962 101 419	47
2914 24 340	- - Schneckengetriebe	t 1000 DM	3 793 72 563	3 951 77 150	4 107 80 678	41
2914 24 350	- - Planetengetriebe	t 1000 DM	5 791 124 457	5 179 127 985	5 390 131 143	28
2914 24 360	- - Andere Zahnradgetriebe für stationäre Zwecke	t 1000 DM	2 284 67 757	1 923 65 389	1 939 66 028	15
2914 24 370	- - Zahnradgetriebe für Wasserfahrzeuge	t 1000 DM	2 154 43 022	2 374 56 382	3 180 59 066	5
2914 24 510	- Schaltgetriebe - - für Landmaschinen	t 1000 DM	6 405 78 456	5 984 76 701	6 530 83 128	7
2914 24 530	- - für andere selbstfahrende Maschinen	t 1000 DM	11 287 192 418	13 920 217 638	14 395 214 440	15
2914 24 550	- - Mechanische, stufenlos regelbare Getriebe	t 1000 DM	2 322 58 878	2 496 58 862	2 599 63 968	19
2914 24 570	- - Hydrostatische, stufenlos regelbare Getriebe	t 1000 DM	36 2 245	.	40 3 239	5
2914 24 590	- - Hydrodynamische, stufenlos regelbare Getriebe; Drehmomentwandler	t 1000 DM	2 621 89 901	.	3 773 111 893	3
2914 24 730	- Andere Getriebe - - Kugelrollspindeln	t 1000 DM	417 34 577	560 38 291	697 39 082	11
2914 24 750	- - Andere Getriebe (z.B. Reibradgetriebe)	t 1000 DM	2 286 36 155	2 115 41 159	2 202 41 247	16
2914 25 003	Schwungräder sowie Riemen- und Seilscheiben (einschl. Seilrollenblöcke für Flaschenzüge) - aus Eisen oder Stahl, gegossen	t 1000 DM	.	339 2 527	334 2 228	4

5 Produktion nach Güterarten - Deutschland

Melde-Nr.	Bezeichnung	Einheit	3. VJ 1996	2. VJ 1997	3. VJ 1997	3. VJ 1997 Anzahl Unternehmen
1	2	3	4	5	6	7
2914 25 009	- Andere Schwungräder sowie Riemen- und Seilscheiben (einschl. Seilrollenblöcke für Flaschenzüge)	t 1000 DM	955 20 719	898 29 189	953 .	5
2914 26 310	Schaltkupplungen und andere Wellenkupplungen (einschl. Universalkupplungen) - - Elastische Kupplungen, drehstarre Kupplungen	t 1000 DM	4 055 75 409	3 891 75 405	3 894 75 375	27
2914 26 330	- - Hydraulische Kupplungen	t 1000 DM	339 21 518	365 24 242	372 23 779	5
2914 26 350	- - Reibungskupplungen und -bremsen	t 1000 DM	848 27 617	941 30 300	913 29 618	17
2914 26 370	- - Freilaufkupplungen (einschl. Rücklaufsperrern)	t 1000 DM	271 18 602	420 29 670	404 28 565	7
2914 26 390	- - Andere Kupplungen	t 1000 DM	525 16 758	621 22 095	652 22 549	16
2914 31 300	Kugeln, Rollen, Nadeln und andere Teile für Wälzlager - Kugeln, Rollen und Nadeln	t 1000 DM	8 225 98 727	10 005 119 846	10 240 122 990	10
2914 31 500	- Andere Teile für Wälzlager (z.B. Spann- und Abziehhülsen)	1000 DM	105 160	148 497	140 223	12
2914 32 000	Teile für Gelenkketten, aus Eisen oder Stahl	1000 DM	2 215	2 372	2 416	4
2914 33 300	Teile für Wellen, Kurbeln, Gleitlager, Lagergehäuse und Lagerschalen, Getriebe, Schwungräder, Riemen- und Seilscheiben, Wellenkupplungen - für Lagergehäuse von Wälzlagern aller Art	1000 DM	5 909	11 749	7 912	4
2914 33 510	- für Wellen, Kurbeln, Gleitlager, Lagerschalen, Getriebe, Schwungräder, Riemen- und Seilscheiben, Wellenkupplungen - - Kettenräder	1000 DM	26 540	26 620	27 888	31
2914 33 520	- - Stirnräder	1000 DM	101 362	119 555	121 632	82
2914 33 530	- - Kegelräder	1000 DM	12 392	17 156	12 016	28
2914 33 540	- - Schnecken und Schneckenräder	1000 DM	19 983	22 556	21 908	28
2914 33 550	- - Andere Zahnräder und Zahnstangen	1000 DM	17 514	22 414	22 996	32
2914 33 560	- - Teile für Getriebe	1000 DM	107 902	106 677	113 378	49
2914 33 570	- - Teile für Kupplungen	1000 DM	17 758	19 681	20 602	13
2914 33 590	- - Andere Teile, a.n.g.	1000 DM	63 475	76 906	65 458	29
2921 11 300	Brenner für Feuerungen; automatische Feuerungen - Brenner für flüssigen Brennstoff	St 1000 DM	100 958 128 231	88 422 114 309	81 905 103 954	19
2921 11 500	- Andere Brenner (einschl. kombinierter Brenner)	St 1000 DM	23 721 68 807	21 342 59 486	24 286 77 803	23
2921 11 700	- Automatische Feuerungen (einschl. mechanischer Beschicker, Rosten, Entaschern u.ä. Vorrichtungen)	St 1000 DM	.	.	.	3
2921 12 300	Nichtelektrische Industrie- und Laboratoriumsöfen, Abfallverbrennungsöfen - Industrie- und Laboratoriumsöfen zum Schmelzen, Rösten oder anderem Warmbehandeln von Erzen, Schwefelkies oder Metallen	St 1000 DM	130 50 669	101 76 411	105 40 895	17
2921 12 500	- Abfallverbrennungsöfen	t 1000 DM	528 12 837	78 1 767	171 4 747	3
2921 12 900	- Andere nichtelektrische Industrie- und Laboratoriumsöfen	t 1000 DM	118 526	9 635 58 084	10 364 75 520	9
2921 13 300	Elektrische Industrie- und Laboratoriumsöfen und Apparate zum Warmbehandeln von Stoffen - Backöfen (Widerstandsöfen mit indirekter Beheizung) für Brotfabriken, Bäckereien, Konditoreien und Keksfabriken	St 1000 DM	9 431 42 309	9 817 42 634	10 558 44 776	11

5 Produktion nach Güterarten - Deutschland

Melde-Nr.	Bezeichnung	Einheit	3. VJ 1996	2. VJ 1997	3. VJ 1997	3. VJ 1997 Anzahl Unternehmen
1	2	3	4	5	6	7
2921 13 510	- Andere Widerstandsöfen mit indirekter Beheizung; Öfen und Apparate zum Warmbehandeln von Stoffen mittels Induktion oder dielektrischer Erwärmung; andere elektrische Industrie- und Laboratoriumsöfen - Widerstandsöfen mit indirekter Beheizung (ohne Backöfen)	t 1000 DM	801 52 063	953 51 879	748 45 829	19
2921 13 530	- Induktionsöfen	t 1000 DM	273 22 654	333 17 845	465 16 614	6
2921 13 550	- Öfen mit dielektrischer Erwärmung; Apparate zum Warmbehandeln von Stoffen mittels Induktion oder dielektrischer Erwärmung; andere elektrische Industrie- und Laboratoriumsöfen	t 1000 DM	784 58 247	924 60 038	944 71 608	17
2921 13 570	- Infrarotöfen	t 1000 DM	.	.	.	2
2921 14 300	Teile für Brenner, Industrie- und Laboratoriumsöfen usw. - für Brenner und automatische Feuerungen	1000 DM	30 499	34 988	31 546	25
2921 14 500	- für nichtelektrische Industrie- und Laboratoriumsöfen	1000 DM	34 212	33 347	22 157	24
2921 14 700	- für elektrische Industrie- und Laboratoriumsöfen und Apparate zum Warmbehandeln von Stoffen	1000 DM	101 538	182 166	64 215	37
2921 91 000	Installation von Öfen und Brennern	1000 DM	27 487	19 736	16 630	21
2921 92 000	Reparatur und Instandhaltung von Öfen und Brennern	1000 DM	54 636	53 129	55 406	41
2922 11 300	Flaschenzüge - mit Elektromotor	St 1000 DM	19 324 72 873	21 650 78 784	20 573 82 279	13
2922 11 500	- Handkettenflaschenzüge	St 1000 DM	6 565 3 275	5 796 3 105	5 497 3 034	4
2922 11 700	- Andere Flaschenzüge	St 1000 DM	2 078 533	1 358 .	1 363 .	3
2922 12 303	Fördermaschinen für Bergwerke; Spezialzugwinden für den Untertagebergbau; andere Zugwinden und Spille - Fördermaschinen für Bergwerke, zum Hochziehen und Herablassen der Förderkörbe oder Skips; Spezialzugwinden für den Untertagebergbau - Fördermaschinen für Bergwerke, zum Hochziehen und Herablassen der Förderkörbe oder Skips	St 1000 DM	.	.	.	1
2922 12 305	- Spezialzugwinden für den Untertagebergbau	St 1000 DM	.	.	906	3
2922 12 530	- Andere Zugwinden und Spille mit Elektromotor oder Kolbenverbrennungsmotor - mit Elektromotor	St 1000 DM	2 302 26 302	891 21 133	1 928 17 734	9
2922 12 550	- mit Kolbenverbrennungsmotor	St 1000 DM	1 642 20 727	2 802 24 635	2 519 21 704	8
2922 12 730	- Andere Zugwinden und Spille - Pneumatische Zugwinden und Spille	St 1000 DM	.	.	.	1
2922 12 750	- Manuelle Zugwinden und Spille	St 1000 DM	12 443 2 761	1 439	2 497	9
2922 13 300	Ortsfeste Hebebühnen für Kraftfahrzeugwerkstätten und andere Hubwinden - Ortsfeste Hebebühnen für Kraftfahrzeugwerkstätten	St 1000 DM	2 907 17 497	5 244 27 682	4 973 26 442	9
2922 13 500	- Andere hydraulische Hubwinden (z.B. Hubarbeitsbühnen)	St 1000 DM	25 534 134 888	23 862 127 921	23 409 127 029	52
2922 13 700	- Andere Hubwinden	St 1000 DM	1 078 407 41 302	1 266 059 36 427	1 123 578 36 576	12

5 Produktion nach Güterarten - Deutschland

Melde-Nr.	Bezeichnung	Einheit	3. VJ 1996	2. VJ 1997	3. VJ 1997	3. VJ 1997 Anzahl Unternehmen
1	2	3	4	5	6	7
2922 14 200	Derrickkrane; Kabelkrane, Laufkrane, Verladebrücken u.a. Krane; fahrbare Hubportale, Portalhubkraftkarren und Krankraftkarren - Konsol- oder Wandlaufkrane	St 1000 DM	97 362	.	.	31
2922 14 330	- Hubportale und Portalhubkraftkarren, andere Laufkrane, Portalkrane (ohne Portaldrehkrane), Verladebrücken - Hubportale und Portalhubkraftkarren, auf luftbereiften Rädern fahrend	St 1000 DM	70 842	.	.	7
2922 14 350	- - Andere Laufkrane, Portalkrane (ohne Portaldrehkrane), Verladebrücken	St 1000 DM	2 876 109 150	3 433 133 970	2 199 82 390	22
2922 14 430	- Turmdrehkrane, Portaldrehkrane - - Turmdrehkrane	St 1000 DM	169 53 335	249 63 162	227 64 046	5
2922 14 450	- - Portaldrehkrane	St 1000 DM	.	.	.	1
2922 14 500	- Krankraftkarren und andere selbstfahrende Maschinen, Apparate und Geräte	St 1000 DM	.	.	.	2
2922 14 600	- Andere Krane, zum Aufbau auf Straßenfahrzeuge	St 1000 DM	666 21 212	814 32 570	694 26 341	8
2922 14 700	- Andere Krane, a.n.g.	St 1000 DM	2 221 68 509	2 504 146 451	2 355 78 006	18
2922 15 130	Elektrokraftkarren und andere mit Hebevorrichtung ausgerüstete Karren; andere Karren - Elektrokraftkarren mit Hebevorrichtung - - zum Heben auf eine Höhe von 1 m oder mehr	St 1000 DM	8 214 221 070	8 987 264 024	8 335 246 060	20
2922 15 150	- - Andere Elektrokraftkarren	St 1000 DM	3 753 73 359	2 969 83 157	2 644 70 929	8
2922 15 330	- Selbstfahrende Karren mit Hebevorrichtung, nicht elektrisch - - zum Heben auf eine Höhe von 1 m oder mehr	St 1000 DM	3 750 175 833	4 508 205 360	3 966 178 469	9
2922 15 350	- - Andere selbstfahrende Karren	St 1000 DM	.	.	.	3
2922 15 500	- Handhubwagen, -roller und andere Karren	St 1000 DM	14 133 11 282	14 247 11 756	15 532 14 144	12
2922 15 730	- - Andere Kraftkarren, ohne Hebevorrichtung - - Elektrokraftkarren	St 1000 DM	173 8 564	188 7 628	168 6 322	8
2922 15 750	- - Andere Kraftkarren	St 1000 DM	.	.	.	4
2922 16 303	Personen- und Lastenaufzüge, Rolltreppen und Rollsteige - Personen- und Lastenaufzüge, elektrisch (z.B. Bauaufzüge, Fördervorrichtungen mit Körben oder Skips) - - Bauaufzüge	St 1000 DM	.	3 700 37 710	.	9
2922 16 305	- - Förderkörbe und Gefäßfördereinrichtungen (Skips)	St 1000 DM	.	-	.	1
2922 16 309	- - Andere Personen- und Lastenaufzüge, elektrisch	St 1000 DM	2 393 204 309	2 261 178 635	3 059 235 942	55
2922 16 500	- Andere Personen- und Lastenaufzüge	St 1000 DM	3 052 201 784	2 649 162 463	2 729 156 951	57
2922 16 700	- Rolltreppen und Rollsteige	St 1000 DM	807 118 024	772 128 460	1 186 201 232	4
2922 17 100	Stetigförderer - Pneumatische Stetigförderer für die Landwirtschaft - - Andere pneumatische Stetigförderer	St 1000 DM	527 2 261	4 084	2 232	6
2922 17 330	- - für Schüttgut	St 1000 DM	3 775 116 289	6 283 130 957	5 418 122 089	26
2922 17 350	- - Andere pneumatische Stetigförderer (z.B. Rohrpostanlagen)	St 1000 DM	.	522 25 105	589 35 883	10

5 Produktion nach Güterarten - Deutschland

Melde-Nr.	Bezeichnung	Einheit	3. VJ 1996	2. VJ 1997	3. VJ 1997	3. VJ 1997 Anzahl Unternehmen
1	2	3	4	5	6	7
2922 17 500	- Stetigförderer mit Kübeln, für Waren	St 1000 DM	11 487	13 115	13 594	9
2922 17 730	- Stetigförderer mit Bändern oder Gurten					
	- - für Schüttgut (z.B. Großförderbandanlagen für den Tagebau, Absetzer, Abraum-Förderbrücken)	St 1000 DM	4 272 139 689	5 522 166 184	8 176 278 141	59
2922 17 750	- - Andere Stetigförderer mit Bändern und Gurten, für Waren	St 1000 DM	20 117 176 070	30 479 197 364	28 719 198 952	79
2922 17 930	- Scheibenrollenbahnen und andere Rollenbahnen; andere Stetigförderer					
	- - Scheibenrollenbahnen und andere Rollenbahnen	St 1000 DM	38 511 107 780	33 845 108 874	32 495 91 560	46
2922 17 950	- - Andere Stetigförderer für Waren	St 1000 DM	79 286 357 414	79 240 343 184	78 907 389 545	131
	Aufschieber, Vorzieher, Ungleiser u.ä. Vorrichtungen zum Bewegen von Schienenfahrzeugen; Seilschwebbahnen usw.; andere Maschinen usw. zum Beladen, Entladen oder Fördern					
2922 18 100	- Aufschieber, Vorzieher, Ungleiser (Schiebebühnen), Kipper u.ä. Vorrichtungen zum Bewegen von Schienenfahrzeugen	St 1000 DM	4 025 15 506	3 236 10 739	3 717 13 800	4
2922 18 200	- Seilschwebbahnen, Sessel- und Schlepplifte; Zugmechanismen für Standseilbahnen	St 1000 DM	.	.	.	1
2922 18 300	- Rollgänge für Walzwerke, Kipper, Wender und Manipulatoren für Rohblöcke, Luppen, Stäbe, Platten; Beschickungseinrichtungen für Hoch- und Industrieöfen; Schmiedemanipulatoren	St 1000 DM	40 22 967	28 8 366	32 11 000	7
2922 18 500	- Lademaschinen für die Landwirtschaft, a.n.g. (z.B. Schlepperanbaulader)	St 1000 DM	1 570 26 188	2 041 24 959	2 033 31 403	7
	- Andere Maschinen, Apparate und Geräte zum Heben, Be- und Entladen oder Fördern usw. (ohne solche für die Landwirtschaft)					
2922 18 730	- - Hubtische, Ladebrücken, Hubladebühnen	St 1000 DM	4 364 18 660	2 416 14 002	2 623 13 368	10
2922 18 750	- - Regalbediengeräte	St 1000 DM	244 36 164	316 62 364	257 43 227	15
2922 18 773	- - - für Kokereien (z.B. Koksdruckmaschinen, Koksfüll-, -löschwagen und -überleitwagen)	St 1000 DM	.	.	.	1
2922 18 779	- - - Andere Maschinen, Apparate und Geräte zum Heben, Be- und Entladen oder Fördern, a.n.g.	St 1000 DM	13 473 142 852	15 435 104 091	12 311 112 891	49
	Teile für Hebezeuge und Fördermittel					
2922 19 300	- für Fördermaschinen (Untertagebergbau), Stapelkarren, andere Maschinen, Apparate und Geräte zum Heben usw.	1000 DM	335 062	343 914	351 905	195
	- für Förderkörbe, Personenaufzüge, Lastenaufzüge oder Rolltreppen					
2922 19 503	- - für Förderkörbe	1000 DM	2 846	960	389	3
2922 19 509	- - für Personenaufzüge, Lastenaufzüge oder Rolltreppen	1000 DM	163 133	171 769	143 179	46
2922 19 700	- für Kraftkarren ohne Hebevorrichtung	1000 DM	37 990	78 859	73 150	15
2922 20 000	Eimer, Kübel, Schaufeln, Löffel, Greifer und Zangen für Krane, Bagger usw.	t 1000 DM	4 573 43 182	4 638 42 640	4 754 47 000	39
	Installation von Hebezeugen und Fördermitteln (ohne Aufzüge und Rolltreppen)					
2922 91 003	- für den Bergbau	1000 DM	8 411	3 766	3 830	6
2922 91 009	- für andere Zwecke	1000 DM	193 675	131 451	149 591	84

StBA, FS4, R 3.1, 3.VJ 1997

5 Produktion nach Güterarten - Deutschland

Melde-Nr.	Bezeichnung	Einheit	3. VJ 1996	2. VJ 1997	3. VJ 1997	3. VJ 1997 Anzahl Unternehmen
1	2	3	4	5	6	7
2922 92 000	Reparatur und Instandhaltung von Hebezeugen und Fördermitteln	1000 DM	469 961	480 729	479 498	247
	Wärmeaustauscher; Apparate und Vorrichtungen für die Verflüssigung von Luft oder anderen Gasen					
	- Wärmeaustauscher	St	113 196	95 855	142 184	25
2923 11 320	-- für lufttechnische Anlagen	1000 DM	60 225	77 230	76 886	
2923 11 330	-- für die chemische und verwandte Industrie	St	1 444	1 157	1 482	30
		1000 DM	47 510	35 281	50 714	
2923 11 350	-- für die Nahrungsmittel- und Getränkeindustrie	St	932	1 163	1 122	5
		1000 DM	7 876	5 326	10 419	
2923 11 370	-- für andere Industrien	St	173 259	216 470	256 846	39
		1000 DM	125 931	114 640	144 135	
2923 11 500	- Apparate und Vorrichtungen für die Verflüssigung von Luft oder anderen Gasen	St	124	100	184	5
		1000 DM	.	.	.	
2923 12 300	Klimageräte					
	- Kompaktgeräte, zum Einbau in Wände oder Fenster	St	17 493	14 410	17 080	19
		1000 DM	80 788	70 581	77 144	
	- Andere Klimageräte, mit Kälteerzeugungsvorrichtung	St				3
2923 12 503	-- Mobile Klimageräte	1000 DM	4 223	9 018	7 634	
2923 12 505	-- Splitgeräte	St				5
		1000 DM	15 639	17 584	11 575	
2923 12 507	-- Nichtmobile Kompaktgeräte (nicht zum Einbau in Wänden usw.)	St	9 933	10 987	10 677	23
		1000 DM	104 215	95 825	98 562	
2923 12 700	- Andere Klimageräte, ohne Kälteerzeugungsvorrichtung	St	35 647	39 496	39 626	39
		1000 DM	151 240	159 283	198 136	
	Kühlmöbel u.a. Einrichtungen, Maschinen, Apparate und Geräte zur Kälteerzeugung; Wärmepumpen					
	- Schaukühlmöbel	St				4
2923 13 330	-- für tiefgekühlte Waren	1000 DM	.	.	.	
2923 13 350	-- Andere Schaukühlmöbel	St	.	.	.	10
		1000 DM	.	.	103 904	
2923 13 400	- Gefrier- und Tiefkühlmöbel (ohne Gefrier-, Tiefkühltruhen mit einem Inhalt von 800 l oder weniger und Gefrier- und Tiefkühlschränke mit einem Inhalt von 900 l oder weniger)	St	644	578	130	5
		1000 DM	1 424	1 745	1 175	
2923 13 500	- Andere Kühlmöbel	St	24 077	21 624	19 514	25
		1000 DM	56 607	62 857	54 064	
	- Andere Einrichtungen, Maschinen, Apparate und Geräte zur Kälteerzeugung; Wärmepumpen					
	-- Kompressionskälteerzeugungseinrichtungen, bei denen der Kondensator als Wärmeaustauscher ausgebildet ist	St				2
2923 13 733	-- für Haushaltskältegeräte darunter zum Absatz bestimmt	1000 DM	.	.	.	2
2923 13 739	-- - Andere Kompressionskälteerzeugungseinrichtungen	St	.	.	.	5
		1000 DM	.	.	.	
2923 13 750	-- Absorptionswärmepumpen	St	-	-	-	-
		1000 DM	-	-	-	
	- Kompressionswärmepumpen, andere Einrichtungen, Maschinen, Apparate und Geräte zur Kälteerzeugung					
2923 13 903	-- Kompressionswärmepumpen bis 15 kW Anschlußleistung	St	.	.	.	7
		1000 DM	.	.	.	
2923 13 905	-- Kompressionswärmepumpen über 15 kW Anschlußleistung	St	.	.	.	2
		1000 DM	.	.	.	
2923 13 909	-- Andere Einrichtungen, Maschinen, Apparate und Geräte zur Kälteerzeugung	St	31 979	28 654	32 949	59
		1000 DM	180 817	179 639	206 530	
	Apparate zum Filtrieren oder Reinigen von Gasen, a.n.g.					
	- von Luft	St	13 609	15 410	13 438	13
2923 14 130	-- Feinstfilterapparate	1000 DM	55 906	129 173	36 199	
2923 14 150	-- Andere Apparate zum Filtrieren oder Reinigen von Luft	St	254 559	299 116	272 848	80
		1000 DM	129 125	115 555	117 762	

5 Produktion nach Güterarten - Deutschland

Melde-Nr.	Bezeichnung	Einheit	3. VJ 1996	2. VJ 1997	3. VJ 1997	3. VJ 1997 Anzahl Unternehmen
1	2	3	4	5	6	7
2923 14 200	- von anderen Gasen, durch nasses Verfahren	St 1000 DM	4 842	.	.	7
2923 14 300	- von anderen Gasen, durch elektrostatisches Verfahren	St 1000 DM	15 866	.	.	8
2923 14 403	- von anderen Gasen, durch katalytisches Verfahren - Abgasreinigungssysteme für Straßenfahrzeuge	St 1000 DM	2 727 377 364 041	4 563 137 434 788	4 186 235 439 820	9
2923 14 409	- - Andere katalytische Gasfiltrier- oder Gasreinigungssysteme	St 1000 DM	28 9 630	29 7 232	36 11 819	5
2923 14 500	- von anderen Gasen, durch thermisches Verfahren	St 1000 DM	183 52 833	112 33 640	119 47 607	6
2923 14 600	- von anderen Gasen, durch andere Verfahren	St 1000 DM	3 573 57 547	6 337 56 965	10 701 70 983	23
2923 20 300	Ventilatoren (ohne Tisch-, Boden-, Wand-, Decken-, Dach- oder Fensterventilatoren, mit einer Leistung von 125 W oder weniger) - Axialventilatoren darunter zum Absatz bestimmt	St St 1000 DM	* 2 381 004 121 081	.	.	44 44
2923 20 500	- Zentrifugalventilatoren darunter zum Absatz bestimmt	St St 1000 DM	*	9 9
2923 20 700	- Andere Ventilatoren darunter zum Absatz bestimmt	St St 1000 DM	*	43 43
2923 30 100	Teile für Klimageräte, Kühl- und Gefrierschränke, Wärmepumpen, Wärmeaustauscher u.ä. - für Klimageräte	1000 DM	89 392	90 296	95 176	42
2923 30 300	- Möbel, zur Aufnahme einer Kälteerzeugungseinrichtung hergerichtet	St 1000 DM	6 784	4 827	5 270	3
2923 30 500	- Verdampfer und Kondensatoren (ohne solche für Haushaltsgeräte)	St 1000 DM	16 695 12 904	16 213 13 519	17 815 15 374	8
2923 30 701	- - Andere Teile für Kühl- und Gefrierschränke, Wärmepumpen usw. - für Haushaltskühlschränke sowie für kombinierte Kühl- und Gefrierschränke mit gesonderten Außentüren	1000 DM	14 746	17 885	15 016	12
2923 30 703	- - für andere Kühl-, Tiefkühl- und Gefrierschränke und -truhen	1000 DM	3 093	4 966	4 713	3
2923 30 705	- - für Wärmepumpen	1000 DM	-	-	-	-
2923 30 709	- - für andere Einrichtungen, Maschinen, Apparate und Geräte zur Kälteerzeugung	1000 DM	67 783	65 532	77 352	19
2923 30 901	- Teile für Apparate und Vorrichtungen zum Behandeln von Stoffen durch auf einer Temperaturänderung beruhende Vorgänge (z.B. Wärmeaustauscher, Trockner) - für nichtelektrische Durchlauferhitzer und Heißwasserspeicher	1000 DM	.	.	.	5
2923 30 902	- - für Wärmeaustauscher für lufttechnische Anlagen	1000 DM	73 442	66 780	73 100	18
2923 30 903	- - für Sterilisierapparate für medizinische oder chirurgische Zwecke oder für Laboratorien	1000 DM	7 224	.	.	4
2923 30 904	- - für Apparate und Vorrichtungen für die Verflüssigung von Luft oder anderen Gasen	1000 DM	.	41 770	42 887	4
2923 30 905	- - für Apparate und Vorrichtungen für die Nahrungs- und Genußmittelindustrie	1000 DM	20 956	21 913	20 721	18
2923 30 906	- - für Apparate und Vorrichtungen für die chemische und verwandte Industrie	1000 DM	94 323	65 904	48 471	29
2923 30 907	- - für Trockner	1000 DM	11 191	10 572	17 209	14
2923 30 908	- - für Destillier- und Rektifizierapparate	1000 DM	.	.	.	1

5 Produktion nach Güterarten - Deutschland

Melde-Nr.	Bezeichnung	Einheit	3. VJ 1996	2. VJ 1997	3. VJ 1997	3. VJ 1997 Anzahl Unternehmen
1	2	3	4	5	6	7
2923 30 909	-- für andere Apparate und Vorrichtungen	1000 DM	48 948	59 371	61 488	47
2923 91 003	Installation von kälte- und lufttechnischen Erzeugnissen, für gewerbliche Zwecke					
	- von Wärmeaustauschern für die chemische und verwandte Industrie	1000 DM	2 835	2 065	3 355	4
2923 91 005	- von Wärmeaustauschern für die Nahrungsmittel- und Getränkeindustrie	1000 DM	.	23 111	10 633	8
2923 91 009	- von anderen kälte- und lufttechnischen Erzeugnissen, für gewerbliche Zwecke	1000 DM	190 164	191 107	167 426	73
2923 92 000	Reparatur und Instandhaltung von kälte- und lufttechnischen Erzeugnissen, für gewerbliche Zwecke	1000 DM	67 848	61 784	89 435	80
2924 11 300	Generatorgas-, Wassergaserzeuger; Acetylenentwickler u.ä. Destillier- und Rektifizierapparate					
	- Generatorgas-, Wassergaserzeuger; Acetylenentwickler u.ä. mit Wasser arbeitende Gaserzeuger, auch mit ihren Gasreinigern	St				6
		1000 DM	32 129	47 470	45 855	
2924 11 500	- Destillier- und Rektifizierapparate	St				8
		1000 DM	25 722	20 830	37 995	
2924 12 330	Apparate zum Filtrieren oder Reinigen von Flüssigkeiten					
	- von Wasser	St				42
	-- auf chemischem Wege	1000 DM	20 808	12 932	11 016	
			155 573	118 663	127 605	
2924 12 350	-- auf anderem Wege	St				65
		1000 DM	196 324	189 103	175 807	
			269 129	216 303	275 099	
2924 12 500	- von Getränken (ohne Wasser)	St				5
		1000 DM	16 218	9 753	9 920	
2924 12 730	- von anderen Flüssigkeiten	St				19
	-- für die chemische Industrie	1000 DM	5 272	7 961	6 518	
			23 569	26 436	29 563	
2924 12 750	-- für andere Industrien	St				32
		1000 DM	333 332	312 159	329 601	
			82 077	92 215	100 997	
2924 13 300	öl-, Kraftstoff- und Luftansaughfilter für Kolbenverbrennungsmotoren	1000 St				16
	- öl- und Kraftstofffilter	1000 DM	42 461	51 378	49 454	
			129 946	144 195	135 950	
2924 13 500	- Luftansaughfilter	1000 St				7
		1000 DM	17 964	19 060	18 523	
			130 685	154 680	152 277	
2924 21 303	Verpackungsmaschinen					
	- Maschinen zum Reinigen, Trocknen oder Sterilisieren von Packmitteln (z.B. Flaschen, Dosen o.ä. Behälter) oder Packstoffen	St				7
	-- von Flaschen und Getränkedosen	1000 DM	73	66	82	
			65 587	49 091	61 170	
2924 21 309	-- von anderen Packmitteln oder Packstoffen	St				3
		1000 DM	.	77	66	
				22 098	17 385	
2924 21 501	- Maschinen zum Füllen, Verschließen oder Etikettieren formstabiler oder flexibler Packmittel (einschl. Form-, Füll- und Verschließmaschinen); Maschinen zum Versetzen von Getränken mit Kohlensäure					
	- Abfüllmaschinen für Getränkepackungen (auch Füll- und Verschließmaschinen)	St				15
		1000 DM	595	749	709	
			130 364	135 637	154 414	
2924 21 502	-- Andere Maschinen zum Abfüllen flüssiger und pastöser Füllgüter in formstabile Packmittel (auch Füll- und Verschließmaschinen)	St				29
		1000 DM	684	518	540	
			79 411	90 507	78 256	
2924 21 503	-- Maschinen zum Abfüllen schütt- und rieselfähiger Füllgüter in formstabile Packmittel (auch Füll- und Verschließmaschinen)	St				13
		1000 DM	474	364	365	
			30 768	46 777	55 943	
2924 21 504	-- Maschinen zum Füllen flexibler Packmittel (z.B. Beutel, Säcke; auch Füll- und Verschließmaschinen)	St				13
		1000 DM	1 140	1 299	1 148	
			128 638	155 704	98 721	

5 Produktion nach Güterarten - Deutschland

Melde-Nr.	Bezeichnung	Einheit	3. VJ 1996	2. VJ 1997	3. VJ 1997	3. VJ 1997 Anzahl Unternehmen
1	2	3	4	5	6	7
2924 21 505	- - Verschleißmaschinen für formstabile und flexible Packmittel (Einfunktionsmaschinen)	St 1000 DM	800 31 707	850 31 284	844 26 171	20
2924 21 506	- - Kalt- oder Warmtiefzieh-Füll- und Verschleißmaschinen	St 1000 DM	404 104 575	418 117 884	391 136 256	9
2924 21 507	- - Andere Form-, Füll- und Verschleißmaschinen (z.B. für Schlauchbeutel- oder Siegelrandbeutelverpackungen)	St 1000 DM	1 851 63 377	2 157 82 150	1 730 67 106	25
2924 21 508	- - Etikettier- u.a. Ausstattungsmaschinen	St 1000 DM	2 510 79 095	3 339 81 692	5 901 77 458	25
2924 21 509	- - Maschinen und Apparate zum Versetzen von Getränken mit Kohlensäure	St 1000 DM	44 1 528	37 4 412	38 2 694	3
2924 21 701	- - Andere Verpackungsmaschinen (z.B. Einschlag-, Wrap-Around-, Sammelpackmaschinen, Maschinen zum Sichern von Transportverpackungen)	St 1000 DM	228 87 812	154 61 632	182 55 682	22
2924 21 703	- - Kartonnierer	St 1000 DM	145 30 321	134 30 333	122 26 286	12
2924 21 705	- - Sammelpackmaschinen für Getränkepackungen	St 1000 DM	427 81 000	578 72 066	552 79 764	7
2924 21 706	- - Andere Sammelpackmaschinen	St 1000 DM	676 84 357	651 88 674	543 68 190	26
2924 21 708	- - Umreifungs- und Umschnürungsmaschinen	St 1000 DM	1 487 39 552	1 392 40 803	1 531 44 187	10
2924 21 709	- - Andere Verpackungsmaschinen	St 1000 DM	387 71 263	446 76 996	561 70 953	22
2924 22 330	- - Haushalts-, Personenwaagen; Waagen für Stetigförderer; Absack-, Abfüll-, Dosier- u.a. Waagen	St 1000 DM	.	.	.	2
2924 22 350	- - Haushaltswaagen	St 1000 DM	.	.	.	2
2924 22 530	- - Personenwaagen (auch Säuglingswaagen)	St 1000 DM	.	.	.	2
2924 22 550	- - Waagen für Stetigförderer; Absack-, Abfüll-, Dosier- u.a. Waagen zur Verwiegung konstanter Gewichtsmengen	St 1000 DM	470 14 765	386 14 892	372 12 744	8
2924 23 100	- - Sortierwaagen; Ladenwaagen; Brückenwaagen; andere Waagen	St 1000 DM	570 35 826	366 33 566	470 41 820	19
2924 23 330	- - Sortierwaagen und selbsttätige Kontrollwaagen zum Überprüfen eines vorgegebenen Gewichts	St 1000 DM	11 847	483 13 537	445 12 718	6
2924 23 350	- - Andere Waagen	St 1000 DM	10 537 22 412	14 009 28 421	18 074 29 512	12
2924 23 373	- - Plattformwaagen (einschl. Brückenwaagen für eine Höchstlast von 5 000 kg oder weniger)	St 1000 DM	10 537 22 412	14 009 28 421	18 074 29 512	12
2924 23 379	- - Einzel- und Mehrkomponentenwaagen, Gemengewägeinrichtungen	St 1000 DM	10 095	6 608	6 271	3
2924 23 500	- - Andere Waagen	St 1000 DM	4 132 33 176	4 138 35 770	3 919 50 339	12
2924 23 509	- - Briefwaagen	St 1000 DM	.	.	.	2
2924 23 700	- - Andere Waagen (ohne Briefwaagen)	St 1000 DM	9 503 52 279	.	.	2
2924 23 701	- - Ladenwaagen für eine Höchstlast von 30 kg oder weniger	St 1000 DM	1 580 14 575	11 714	1 056 11 555	10
2924 23 702	- - Brückenwaagen (Fahrzeugwaagen) für eine Höchstlast von mehr als 5 000 kg	St 1000 DM	1 580 14 575	11 714	1 056 11 555	10

5 Produktion nach Güterarten - Deutschland

Melde-Nr.	Bezeichnung	Einheit	3. VJ 1996	2. VJ 1997	3. VJ 1997	3. VJ 1997 Anzahl Unternehmen
1	2	3	4	5	6	7
2924 24 100	Spritzpistolen, Sandstrahlmaschinen, Wasserstrahlreinigungs- u.ä. Strahlapparate - Feuerlöscher (auch mit Füllung)	St 1000 DM	778 190 78 092	759 982 96 342	738 034 101 537	11
2924 24 330	- Spritzpistolen u.ä. Apparate für Lacke, Farben, Leime	St 1000 DM	57 816 11 977	67 826 13 637	70 568 12 901	9
2924 24 350	- - Andere Spritzpistolen u.ä. Apparate	St 1000 DM	9 093	9 756	10 407	6
2924 24 501	- Wasserstrahlreinigungsapparate, Sandstrahlmaschinen, Dampfstrahlapparate u.ä. Strahlapparate - - Wasserstrahlreinigungsapparate mit eingebautem Motor	St 1000 DM	116 891	163 373	209 260 105 827	13
2924 24 503	- - Sandstrahlmaschinen	St 1000 DM	17 036	1 260 19 145	20 213	6
2924 24 505	- - Dampfstrahlapparate u.ä. Strahlapparate (z.B. Gußputzmaschinen und -einrichtungen)	St 1000 DM	40 10 480	33 7 683	29 9 968	4
2924 24 703	- Sonstige mechanische Apparate zum Verteilen, Verspritzen oder Zerstäuben von Flüssigkeiten oder Pulver (ohne solche für die Landwirtschaft oder den Gartenbau) - - Spritz- und Sprühautomaten und -systeme für Lacke, Farben, Leime	St 1000 DM	309 74 438	342 57 581	327 79 739	12
2924 24 705	- - Andere Spritz- und Sprühgeräte für Lacke, Farben, Leime	St 1000 DM	10 260 67 757	9 700 87 337	8 720 46 072	20
2924 24 709	- - Andere Strahlapparate, -geräte und -systeme	St 1000 DM	18 513 306 587	8 672 278 090	8 962 283 093	26
2924 25 130	Metalloplastische Dichtungen für Kraftfahrzeuge	t 1000 DM	3 956 152 327	5 082 192 508	4 734 182 248	20
2924 25 150	- Andere metalloplastische Dichtungen	t 1000 DM	275 14 041	285 17 613	289 17 857	11
2924 31 300	Zentrifugen für Laboratorien	St 1000 DM	9 506 25 744	10 521 28 459	10 954 29 360	6
2924 31 530	- für andere Industrien	St 1000 DM	562 61 562	458 65 095	488 55 443	10
2924 31 550	- - für die Nahrungs- und Genußmittelindustrie	St 1000 DM	51 207	846 48 541	876 56 746	9
2924 31 570	- - für andere Industrien	St 1000 DM	22 345	1 157 18 779	952 22 858	8
2924 32 300	Kalender und Walzwerke - Textilkalender	St 1000 DM	23 25 202	16 12 518	11	3
2924 32 503	- - Andere Kalender und Walzwerke für Gummi	St 1000 DM	.	-	.	1
2924 32 505	- - für Kunststoffe	St 1000 DM	11 2 474	.	.	1
2924 32 509	- - für andere Werkstoffe	St 1000 DM	.	.	.	2
2924 33 300	Warenverkaufsautomaten (einschl. Geldwechselautomaten) mit Heiz- oder Kühlvorrichtung	St 1000 DM	8 948 32 882	9 810 34 927	8 568 29 947	5
2924 33 500	- Andere Warenverkaufsautomaten (einschl. Geldwechselautomaten)	St 1000 DM	16 285 49 170	28 818 61 753	26 612 52 308	13
2924 40 300	Maschinen und Apparate für die Behandlung von Stoffen durch Temperaturänderung, a.n.g. - Wasserrückkühlvorrichtungen und -apparate (Wärmeaustausch nicht über Wandungen)	St 1000 DM	1 527 43 891	531 33 698	572 31 558	12
2924 40 500	- Apparate und Vorrichtungen zum Aufdampfen von Metall im Vakuum	St 1000 DM	73 647	280 84 741	118 386	4
2924 40 730	- - Andere Apparate für die Behandlung von Stoffen durch Temperaturänderung (ohne Haushaltsapparate) - - für die chemische Industrie	St 1000 DM	14 612 127 407	15 083 96 106	17 283 70 241	26

5 Produktion nach Güterarten - Deutschland

Melde-Nr.	Bezeichnung	Einheit	3. VJ 1996	2. VJ 1997	3. VJ 1997	3. VJ 1997 Anzahl Unternehmen
1	2	3	4	5	6	7
2924 40 751	- - für die Nahrungs- und Genußmittelindustrie - - für die Obst- und Gemüseverarbeitung (z.B. Blanchiers, Dampfschälmaschinen, Koch- und Dämpfanlagen)	St 1000 DM	128 5 339	130 5 133	70 3 028	3
2924 40 752	- - für die Zuckerindustrie	St 1000 DM	.	.	.	1
2924 40 753	- - für die Speiseöl- und Speisefettindustrie	St 1000 DM	-	-	-	-
2924 40 754	- - für die Süßwaren-Industrie (z.B. Röstanlagen für Kakaobohnen und Nüsse, Temperiermaschinen, Vorlöse- und Zuckeranlagen)	St 1000 DM	415 46 500	386 41 834	325 44 581	5
2924 40 755	- - für Schlachthöfe und Fleischereien (z.B. Fleischereikochanlagen, Räucheranlagen)	St 1000 DM	668 40 226	688 39 720	657 37 448	8
2924 40 756	- - für die Kaffee- und Tabakindustrie	St 1000 DM	.	.	.	2
2924 40 757	- - für die Getränkeindustrie (z.B. Würzpfannen, Würzkochanlagen, Tunnelpasteure)	St 1000 DM	.	25 12 014	.	2
2924 40 759	- - für andere Zweige der Nahrungs- und Genußmittelindustrie	St 1000 DM	678 16 391	482 4 451	443 3 607	6
2924 40 770	- - für andere Industrien	St 1000 DM	47 251 41 271	71 457 52 685	79 853 66 468	26
2924 51 000	Teile für Generatortgas-, Wassergaserzeuger, Acetylenentwickler usw.	1000 DM	.	.	.	2
2924 52 300	Teile für Zentrifugen und Apparate zum Filtrieren und Reinigen von Flüssigkeiten oder Gasen - Teile für Zentrifugen (einschl. Trockenschleudern)	1000 DM	33 209	36 557	37 536	16
2924 52 530	- Teile für Apparate zum Filtrieren oder Reinigen von Flüssigkeiten oder Gasen - - für Gase	1000 DM	33 983	17 831	18 699	33
2924 52 550	- - für Flüssigkeiten	1000 DM	80 999	88 082	89 392	54
2924 53 131	Walzen und Teile für Kalander und Walzwerke, Teile für Waagen, mechanische Apparate zum Verteilen von Flüssigkeiten usw., Warenverkaufsautomaten - Walzen und Teile für Kalander und Walzwerke - - Walzen - - aus Eisen oder Stahl, gegossen	St 1000 DM	.	.	.	2
2924 53 133	- - aus Stahl, freiformgeschmiedet	St 1000 DM	.	.	.	2
2924 53 139	- - aus anderen Werkstoffen	St 1000 DM	299 602 95 872	322 032 95 236	324 401 93 117	21
2924 53 150	- - Andere Teile für Kalander und Walzwerke	1000 DM	17 075	17 291	18 305	14
2924 53 203	- Teile für Waagen (auch Gewichte) - - für Industriewaagen	1000 DM	19 975	29 866	29 120	21
2924 53 209	- - für andere Waagen	1000 DM	2 213	3 090	.	5
2924 53 330	- Teile für mechanische Apparate zum Verteilen von Flüssigkeiten usw. - - für die Landwirtschaft oder den Gartenbau	1000 DM	778	970	2 265	4
2924 53 350	- - Andere Teile für mechanische Apparate zum Verteilen von Flüssigkeiten usw.	1000 DM	99 635	154 975	168 983	42
2924 53 500	- Teile für Warenverkaufsautomaten	1000 DM	21 370	27 091	23 382	7
2924 54 003	Andere Teile für Maschinen, Apparate und Geräte für unspezifische Verwendung, a.n.g. - Gleitringdichtungen für Pumpen, Rührwerke u.a.	1000 DM	60 528	66 960	70 664	10

5 Produktion nach Güterarten - Deutschland

Melde-Nr.	Bezeichnung	Einheit	3. VJ 1996	2. VJ 1997	3. VJ 1997	3. VJ 1997 Anzahl Unternehmen
1	2	3	4	5	6	7
2924 54 009	- Andere Teile (ohne Gleitringdichtungen)	1000 DM	144 306	147 908	159 677	95
2924 60 000	Gewerbliche Geschirrspülmaschinen	St 1000 DM	12 566 97 172	13 311 108 681	12 622 101 265	10
2924 70 003	Teile für Geschirrspülmaschinen und Verpackungsmaschinen - für Haushaltsgeschirrspülmaschinen	1000 DM	14 640	16 388	13 765	4
2924 70 005	- für andere Geschirrspülmaschinen	1000 DM	13 506	9 995	9 788	7
2924 70 009	- für Verpackungsmaschinen	1000 DM	294 010	275 364	269 929	116
2924 91 001	Installation von Maschinen für unspezifische Verwendung, a.n.g. - von Maschinen und Apparaten für die chemische und verwandte Industrie, Wasserbehandlung, Gaserzeugung	1000 DM	48 303	30 710	46 097	30
2924 91 002	- von Maschinen und Apparaten für das Nahrungs- und Genußmittelgewerbe (einschl. Verpackungsmaschinen)	1000 DM	65 420	70 833	72 938	48
2924 91 003	- von Waagen für gewerbliche Zwecke	1000 DM	6 814	4 050	3 817	10
2924 91 004	- von Maschinen und Apparaten zur Beschichtung mit Farben, Lacken, Leimen oder zum Aufdampfen von Metall im Vakuum	1000 DM	18 526	7 448	26 248	10
2924 91 009	- von sonstigen Maschinen für unspezifische Verwendung, a.n.g.	1000 DM	96 205	97 280	92 008	52
2924 92 000	Reparatur und Instandhaltung von Maschinen für unspezifische Verwendung, a.n.g.	1000 DM	127 019	138 339	136 968	208
2931 10 000	Einachsschlepper	St 1000 DM	257 770	.	.	2
	Acker- und Forstschlepper, mit einer Motorleistung von 37 kW oder weniger					
	- mit einer Motorleistung von 18 kW oder weniger					
2931 21 330	- - Zweiradantrieb	St 1000 DM	.	.	.	2
2931 21 350	- - Allradantrieb	St 1000 DM	.	.	.	1
	- mit einer Motorleistung von mehr als 18 kW bis 37 kW					
2931 21 530	- - Zweiradantrieb	St 1000 DM	27 1 163	.	26 1 128	3
2931 21 550	- - Allradantrieb	St 1000 DM	151 3 637	283 8 604	220 7 905	5
	Acker- und Forstschlepper, mit einer Motorleistung von mehr als 37 kW bis 59 kW					
2931 22 030	- Zweiradantrieb	St 1000 DM	171 7 686	203 9 260	145 6 207	4
2931 22 050	- Allradantrieb	St 1000 DM	1 136 59 607	1 099 54 541	724 36 012	6
	Acker- und Forstschlepper, mit einer Motorleistung von mehr als 59 kW					
	- mit einer Motorleistung von mehr als 59 kW bis 75 kW					
2931 23 330	- - Zweiradantrieb	St 1000 DM	.	.	.	2
2931 23 390	- - Allradantrieb	St 1000 DM	3 462 204 353	3 751 214 551	.	4
	- mit einer Motorleistung von mehr als 75 kW bis 90 kW					
2931 23 530	- - Zweiradantrieb	St 1000 DM	.	.	.	1
2931 23 550	- - Allradantrieb	St 1000 DM	2 664 182 101	2 656 177 390	804 60 940	3
	- mit einer Motorleistung von mehr als 90 kW					
2931 23 730	- - Zweiradantrieb	St 1000 DM	-	-	-	-
2931 23 750	- - Allradantrieb	St 1000 DM	3 124 262 320	3 418 306 650	2 284 215 293	5
	Andere Zugmaschinen (ohne Sattel-Straßenzug- und Gleiskettenzugmaschinen)					
2931 24 030	- Zweiradantrieb	St 1000 DM	.	.	.	1
2931 24 050	- Allradantrieb	St 1000 DM	.	-	.	2

5 Produktion nach Güterarten - Deutschland

Melde-Nr.	Bezeichnung	Einheit	3. VJ 1996	2. VJ 1997	3. VJ 1997	3. VJ 1997 Anzahl Unternehmen
1	2	3	4	5	6	7
2931 90 000	Reparatur und Instandhaltung von Schleppern und anderen Zugmaschinen	1000 DM	7 000	5 409	5 385	25
2932 11 300	Pflüge und Scheibeneggen - Scharpflüge	St 1000 DM	1 388 27 584	2 953 25 050	7 029 33 179	9
2932 11 530	- Andere Pflüge - - Scheibenpflüge	St 1000 DM	- -	- -	- -	-
2932 11 550	- - Andere Pflüge (ohne Scheibenpflüge)	St 1000 DM	2
2932 11 700	- Scheibeneggen	St 1000 DM	3
2932 12 130	Grubber (Kultivatoren), andere Eggen, andere Bodenbearbeitungsmaschinen (Jät- und Hackmaschinen) - Grubber (Kultivatoren, auch Fräsen und Zinkenrotoren) - - mit feststehenden Werkzeugen	St 1000 DM	1 497 12 600	2 341 13 192	1 734 16 488	12
2932 12 150	- - Rotierende Grubber für Zapfwellenantrieb (Fräsen und Zinkenrotoren)	St 1000 DM	1 423 12 319	1 920 11 240	1 342 11 072	10
2932 12 330	- Andere Eggen (z.B. Zahneggen) - - nicht für Zapfwellenantrieb	St 1000 DM	717 2 189	533 1 464	658 1 627	5
2932 12 350	- - für Zapfwellenantrieb	St 1000 DM	732 10 807	605 9 061	840 12 784	4
2932 12 500	- Motorhacken	St 1000 DM	. .	573 1 200	. .	2
2932 12 700	- Bodenbearbeitungsmaschinen für die Land- und Forstwirtschaft, a.n.g.	St 1000 DM	1 148 10 431	1 082 7 247	1 164 7 468	16
2932 13 330	Sämaschinen, Pflanz- und Setzmaschinen - Einzelkorndrillgeräte und -maschinen, andere Sämaschinen - - Einzelkorndrillgeräte und -maschinen mit Zentralantrieb	St 1000 DM	675 5 340	3 217 12 238	801 8 393	8
2932 13 350	- - Andere Sämaschinen	St 1000 DM	2 668 24 594	2 083 23 612	2 479 31 800	7
2932 13 530	- Pflanz- und Setzmaschinen - - Kartoffellegemaschinen	St 1000 DM	1
2932 13 550	- - Andere Pflanz- und Setzmaschinen	St 1000 DM	1
2932 14 330	Düngerstreuer - für mineralische oder chemische Düngemittel - - Anhänger-Schleuderdüngerstreuer	St 1000 DM	1 908 7 794	2 152 8 633	1 943 9 227	4
2932 14 350	- - Andere Düngerstreuer für mineralische oder chemische Düngemittel	St 1000 DM	. .	1 317 .	432 .	5
2932 14 500	- Andere Düngerstreuer	St 1000 DM	. .	3 143 .	1 884 .	4
2932 15 030	Andere Maschinen, Apparate und Geräte für die Land- und Forstwirtschaft oder den Gartenbau, zum Bearbeiten oder Bestellen des Bodens oder zur Pflege der Pflanzen - Gestrüpp- und Heckenschneidmähwerke mit hydraulischem Gelenkarm	St 1000 DM	- -	- -	- -	-
2932 15 050	- Andere Maschinen, Apparate und Geräte für die Land- und Forstwirtschaft oder den Gartenbau, zum Bearbeiten oder Bestellen des Bodens oder zur Pflege der Pflanzen, a.n.g.	St 1000 DM	20 043 15 160	43 727 29 386	39 458 25 639	16
2932 20 100	Rasenmäher - mit Elektromotor	St 1000 DM	45 383 12 161	240 718 48 018	87 140 23 063	9
2932 20 330	- mit Verbrennungsmotor, mit horizontal rotierendem Schneidwerk - - selbstfahrend, mit Sitz	St 1000 DM	2
2932 20 350	- - selbstfahrend, ohne Sitz	St 1000 DM	7 860 9 960	37 069 29 343	14 603 13 264	7
2932 20 370	- - nicht selbstfahrend	St 1000 DM	21 425 11 664	89 691 28 181	21 911 10 825	6

5 Produktion nach Güterarten - Deutschland

Melde-Nr.	Bezeichnung	Einheit	3. VJ 1996	2. VJ 1997	3. VJ 1997	3. VJ 1997 Anzahl Unternehmen
1	2	3	4	5	6	7
2932 20 530	- mit Verbrennungsmotor, mit anderem Schneidwerk - - selbstfahrend, mit Sitz	St 1000 DM	- -	1
2932 20 550	- - selbstfahrend, ohne Sitz	St 1000 DM	- -	- -	- -	-
2932 20 570	- - nicht selbstfahrend	St 1000 DM	13 035 6 174	16 919	7 263	3
2932 20 700	- ohne Motor	St 1000 DM	2
2932 31 300	Motormäher; Mähmaschinen, auch für Schlepperanbau - Motormäher	St 1000 DM	649 1 862	1 792 4 061	766 3 119	3
2932 31 530	- Mähmaschinen für Schlepperanbau oder -zug - - mit horizontal rotierendem Schneidwerk	St 1000 DM	2 231 17 011	7 564 33 706	5 376 11 509	9
2932 31 550	- - mit anderem Schneidwerk (einschl. Mähbalken)	St 1000 DM	70 .	3
2932 31 700	- Andere Mähmaschinen, nicht für Schlepperanbau	St 1000 DM	177 .	3
2932 32 330	Heuerntemaschinen, -apparate und -geräte - Zett- und Rechwender, Schwadreden - - Zett- und Rechwender	St 1000 DM	1 054 9 069	2 154 20 160	972 8 174	5
2932 32 350	- - Schwadreden	St 1000 DM	4
2932 32 500	- Andere Heuerntemaschinen, -apparate und -geräte	St 1000 DM	1
2932 33 330	Sammelpressen, Stroh- und Futterpressen - Sammelpressen - - Hochdruckpressen	St 1000 DM	2
2932 33 350	- - Großpackenpressen	St 1000 DM	2
2932 33 370	- - Rundballenpressen	St 1000 DM	725 16 461	1 173 29 747	797 19 643	3
2932 33 500	- Stroh- und Futterpressen (ohne Sammelpressen)	St 1000 DM	- -	- -	- -	-
2932 34 100	Andere Erntemaschinen, -apparate und -geräte; Dreschmaschinen und -geräte - Mähdrescher	St 1000 DM	1 311 211 310	3 145 502 887	1 832 336 983	4
2932 34 200	- Andere Dreschmaschinen und -geräte	St 1000 DM	39 1 617	41 1 944	46 2 198	4
2932 34 300	- Kartoffelerntemaschinen	St 1000 DM	1
2932 34 500	- Rübenköpf- und andere Rübenerntemaschinen	St 1000 DM	419 56 086	115 5 429	368 95 948	4
2932 34 600	- Andere Maschinen zum Ernten von Wurzel- oder Knollenfrüchten	St 1000 DM	- -	- -	- -	-
2932 34 730	- Feldhäcksler, Traubenerntemaschinen - - Feldhäcksler für Schlepperanbau	St 1000 DM	3
2932 34 750	- - Feldhäcksler selbstfahrend	St 1000 DM	491 87 697	1 095 117 713	947 108 240	6
2932 34 770	- - Traubenerntemaschinen	St 1000 DM	1
2932 34 950	- Andere Erntemaschinen und -geräte - - Andere Maiserntemaschinen und -geräte, a.n.g. (z.B. Pflücker, Entliescher, Maisrebler)	St 1000 DM	844 33 033	621 27 596	900 44 364	3
2932 34 970	- - Andere Erntemaschinen und -geräte, a.n.g.	St 1000 DM	160 4 146	. 4 083	148 5 023	3
2932 40 100	Apparate und Geräte zum Verteilen von Flüssigkeiten oder Pulver, für die Landwirtschaft oder den Gartenbau - Apparate zum Besprengen	St 1000 DM	2
2932 40 330	- Tragbare Apparate zum Verteilen von Flüssigkeiten usw. - - ohne Motor	St 1000 DM	2

5 Produktion nach Güterarten - Deutschland

Melde-Nr.	Bezeichnung	Einheit	3. VJ 1996	2. VJ 1997	3. VJ 1997	3. VJ 1997 Anzahl Unternehmen
1	2	3	4	5	6	7
2932 40 350	- - mit Motor	St 1000 DM	.	.	.	2
2932 40 500	- Spritz-, Sprüh- und Stäubegeräte, für Schlepperanbau oder Schlepperzug	St 1000 DM	471 8 024	1 400 20 001	614 11 536	7
2932 40 700	- Andere Geräte zum Verteilen von Flüssigkeiten oder Pulver	St 1000 DM	542 8 300	673 7 883	465 8 653	6
2932 50 300	Anhänger für landwirtschaftliche Zwecke, mit Selbstlade- oder Selbstentladevorrichtungen	St 1000 DM	147 2 869	237 5 107	226 5 586	8
2932 50 500	- Stallungstreuer	St 1000 DM	998 27 337	1 618 44 826	1 171 24 993	12
2932 61 300	- Maschinerien zum Reinigen und Sortieren von Eiern, Obst u.a. landwirtschaftlichen Erzeugnissen	St 1000 DM	-	-	-	-
2932 61 500	- Eiersortiermaschinen	St 1000 DM	.	.	.	2
2932 62 000	- Andere Maschinen zum Reinigen von Eiern, Obst usw. und zum Sortieren von Obst o.a. landwirtschaftlichen Erzeugnissen	St 1000 DM	642 6 087	5 757	5 749	3
2932 63 330	Melkmaschinen	St 1000 DM	537 4 099	539 5 589	550 5 129	6
2932 63 350	Maschinen, Apparate und Geräte für die Futterbereitung und für die Geflügelhaltung	St 1000 DM	777 7 134	900 8 839	983 8 018	9
2932 63 530	- Maschinerien, Apparate und Geräte für die Futterbereitung	St 1000 DM	-	-	-	-
2932 63 550	- Schrot- und andere Mühlen für Getreide, Hülsenfrüchte und ähnliche Erzeugnisse	St 1000 DM	.	371	217	3
2932 64 000	- Brut- und Aufzuchtapparate	St 1000 DM
2932 65 310	- Andere Maschinen, Apparate und Geräte für die Geflügelhaltung	St 1000 DM	535 12 302	430 11 671	337 9 731	9
2932 65 330	Maschinen, Apparate und Geräte zum Reinigen, Sortieren oder Sieben von Körnern oder Hülsenfrüchten	St 1000 DM	-	-	-	-
2932 65 350	- Andere Maschinen, Apparate und Geräte für die Land- und Forstwirtschaft oder den Gartenbau	St 1000 DM	-	.	.	1
2932 65 370	- Holz-Ernte- und -Bearbeitungsmaschinen	St 1000 DM	.	.	.	1
2932 65 400	- Holz-Erntemaschinen, Skidder	St 1000 DM	.	53 3 641	43	3
2932 65 510	- Selbsttätige Tränkebecken	St 1000 DM	6 564	.	.	3
2932 65 530	- Andere Maschinen, Apparate und Geräte für die Land- und Forstwirtschaft oder den Gartenbau	St 1000 DM	10 473	15 477	11 865	5
2932 65 550	- Maschinerien und Geräte zum Füttern und Tränken	St 1000 DM	3 886 15 273	306 13 120	15 569	3
2932 65 570	- Ortsveränderliche Einrichtungen zur Lagerung von landwirtschaftlichen Erzeugnissen	St 1000 DM	40 450	92 710	34 407	4
2932 65 590	- Silo-Entnahmefräsen	St 1000 DM	-	-	-	-
	- Andere Maschinen, Apparate und Geräte für die Land- und Forstwirtschaft oder den Gartenbau, a.n.g.	St 1000 DM	52 989 21 918	17 441 15 684	39 050 20 775	17

5 Produktion nach Güterarten - Deutschland

Melde-Nr.	Bezeichnung	Einheit	3. VJ 1996	2. VJ 1997	3. VJ 1997	3. VJ 1997 Anzahl Unternehmen
1	2	3	4	5	6	7
2932 70 100	Teile für Maschinen, Apparate und Geräte für die Land- und Forstwirtschaft - Pflugschare	St 1000 DM	.	.	.	2
2932 70 300	- Andere Teile aus Eisen oder Stahl, gegossen, für Maschinen für die Land- und Forstwirtschaft oder den Gartenbau	1000 DM	3 452	4 424	4 064	7
2932 70 430	- Andere Teile für Maschinen für die Bodenbearbeitung und Pflanzenpflege - Scheiben für Pflüge und andere Maschinen und Geräte für die Bodenbearbeitung	t 1000 DM	.	.	.	2
2932 70 450	- - Andere Teile für Maschinen für die Bodenbearbeitung und Pflanzenpflege	1000 DM	18 366	84 291	49 213	18
2932 70 510	- Teile für Erntemaschinen, -apparate und -geräte - für Mährescher und Meiserntemaschinen	1000 DM	79 724	145 508	95 687	17
2932 70 530	- - für Traubenerntemaschinen	1000 DM	-	-	.	1
2932 70 550	- - für Rasenmäher	1000 DM	2 100	1 936	1 824	4
2932 70 570	- - für andere Erntemaschinen, -apparate und -geräte	1000 DM	65 073	70 899	84 696	19
2932 70 600	- für Maschinen, Apparate und Geräte für die Geflügelhaltung und -zucht	1000 DM	.	.	.	2
2932 70 730	- Andere Teile für Maschinen, Apparate und Geräte für die Land- und Forstwirtschaft oder den Gartenbau - für Holz-Ernte- und -Bearbeitungsmaschinen	1000 DM	409	2 274	1 942	5
2932 70 750	- - Andere Teile für Maschinen, Apparate und Geräte für die Land- und Forstwirtschaft oder den Gartenbau	1000 DM	81 584	120 796	95 412	44
2932 91 000	Installation von land- und forstwirtschaftlichen Maschinen	1000 DM	3 447	3 072	3 812	12
2932 92 000	Reparatur und Instandhaltung von land- und forstwirtschaftlichen Maschinen	1000 DM	30 628	26 824	26 744	50
2940 11 103	Werkzeugmaschinen zum Abtragen von Stoffen aller Art durch Laser-, Licht- o.a. Photonenstrahl, Ultraschall, Elektroerosion, elektrochemische Verfahren oder Elektronenstrahl usw. - Laser-, Licht- und andere Photonenstrahlwerkzeugmaschinen - numerisch gesteuert	St 1000 DM	125 20 546	163 32 859	165 24 521	8
2940 11 109	- - nicht numerisch gesteuert	St 1000 DM	.	242	603	4
2940 11 303	- Ultraschallwerkzeugmaschinen - numerisch gesteuert	St 1000 DM	18 257	.	22 093	2
2940 11 309	- - nicht numerisch gesteuert	St 1000 DM	-	.	.	2
2940 11 530	- Elektroerosionswerkzeugmaschinen - numerisch gesteuert	St 1000 DM	.	.	.	6
2940 11 550	- - nicht numerisch gesteuert	St 1000 DM	.	.	.	2
2940 11 703	- Werkzeugmaschinen zum Abtragen von Stoffen aller Art durch elektrochemische Verfahren oder Elektronen-, Ionen- oder Plasmastrahl - numerisch gesteuert	St 1000 DM	35	25	4 209	4
2940 11 709	- - nicht numerisch gesteuert	St 1000 DM	89	114	5 387	4
2940 12 200	Bearbeitungszentren, Mehrwegemaschinen und Transfermaschinen, zum Bearbeiten von Metallen - horizontal arbeitend	St 1000 DM	465 235 316	388 215 272	323 164 274	15

5 Produktion nach Güterarten - Deutschland

Melde-Nr.	Bezeichnung	Einheit	3. VJ 1996	2. VJ 1997	3. VJ 1997	3. VJ 1997 Anzahl Unternehmen
1	2	3	4	5	6	7
2940 12 430	- Bearbeitungszentren - - Drehzentren	St 1000 DM	125 78 705	105 74 384	127 90 131	9
2940 12 470	- - Andere Bearbeitungszentren	St 1000 DM	47 27 469	178 61 908	154 53 406	15
2940 12 503	- Mehrwegemaschinen - - numerisch gesteuert	St 1000 DM	8 .	. .	14 52 785	4
2940 12 509	- - nicht numerisch gesteuert	St 1000 DM	8 .	. .	- -	-
2940 12 703	- Transfermaschinen (z.B. Schalttisch- und Trommelmaschinen) - - numerisch gesteuert	St 1000 DM	136 312 073	113 268 734	130 247 489	16
2940 12 709	- - nicht numerisch gesteuert	St 1000 DM	94 42 435	110 38 573	94 41 392	6
2940 21 130	Drehmaschinen zur spanabhebenden Metallbearbeitung - Horizontal-Drehmaschinen, numerisch gesteuert - - Spitzen-, Vielschnitt- und Kopierdrehmaschinen	St 1000 DM	482 75 523	512 86 788	309 76 587	10
2940 21 151	- - Andere Horizontal-Drehmaschinen - - - Frontdrehmaschinen (ein- und mehrspindelig)	St 1000 DM	45 23 730	30 21 281	89 22 332	4
2940 21 153	- - - Drehautomaten, einspindelig (Stangenautomaten)	St 1000 DM	95 26 871	149 44 166	161 47 193	4
2940 21 155	- - - Andere Drehautomaten, einspindelig (z.B. Futterautomaten)	St 1000 DM	65 17 224	30 6 865	31 7 171	3
2940 21 157	- - - Andere Drehautomaten und Revolverdrehmaschinen	St 1000 DM	75 22 962	75 25 988	76 27 796	6
2940 21 159	- - - Andere Horizontal-Drehmaschinen, a.n.g.	St 1000 DM	10 14 769	6 11 107	6 8 197	3
2940 21 330	- Horizontal-Drehmaschinen, nicht numerisch gesteuert - - Spitzen-, Vielschnitt- und Kopierdrehmaschinen	St 1000 DM	157 18 839	3
2940 21 353	- - Andere Horizontal-Drehmaschinen - - - Drehautomaten und -maschinen, einspindelig	St 1000 DM	3 514	1
2940 21 357	- - - Andere Drehautomaten und Revolverdrehmaschinen	St 1000 DM	2
2940 21 359	- - - Andere Horizontal-Drehmaschinen, a.n.g.	St 1000 DM	226 13 973	. 4 906	. 3 746	4
2940 21 530	- Andere Drehmaschinen, numerisch gesteuert - - Senkrecht-Drehmaschinen (z.B. Karusseldrehmaschinen)	St 1000 DM	131 73 836	175 108 778	169 108 743	8
2940 21 550	- - Andere Drehmaschinen, numerisch gesteuert	St 1000 DM	16 5 380	9 .	9 9 197	5
2940 21 730	- - Andere Drehmaschinen, nicht numerisch gesteuert - - Senkrecht-Drehmaschinen (z.B. Karusseldrehmaschinen)	St 1000 DM	1
2940 21 750	- - Andere Drehmaschinen, nicht numerisch gesteuert	St 1000 DM	. .	11 5 941	12 3 365	5
2940 22 130	Bohr-, Ausbohr- und Fräsmaschinen, zur spanabhebenden Metallbearbeitung - Bohr-, kombinierte Ausbohr- und Fräsmaschinen, Konsolfräsmaschinen, numerisch gesteuert - - Bohrmaschinen	St 1000 DM	. 18 799	115 23 305	107 17 629	8
2940 22 150	- - Kombinierte Ausbohr- und Fräsmaschinen	St 1000 DM	26 7 564	26 11 613	30 21 606	8
2940 22 170	- - Konsolfräsmaschinen	St 1000 DM	30 2 590	1
2940 22 230	- Werkzeug- und andere Fräsmaschinen; numerisch gesteuert - - Werkzeugfräsmaschinen	St 1000 DM	523 107 545	321 95 444	374 100 714	7

5 Produktion nach Güterarten - Deutschland

Melde-Nr.	Bezeichnung	Einheit	3. VJ 1996	2. VJ 1997	3. VJ 1997	3. VJ 1997 Anzahl Unternehmen
1	2	3	4	5	6	7
2940 22 253	-- Andere Fräsmaschinen -- Plan- und Langfräsmaschinen	St 1000 DM	12 29 984	.	9 47 674	3
2940 22 255	-- Senkrecht-, Rundtisch-, Trommel-Fräsmaschinen	St 1000 DM	.	.	.	2
2940 22 257	-- Kopier- und Gravierfräsmaschinen	St 1000 DM	83 7 181	60 5 616	.	2
2940 22 259	-- Andere Fräsmaschinen, numerisch gesteuert	St 1000 DM	25 15 469	51 39 754	37 17 392	8
2940 22 330	- Bearbeitungseinheiten auf Schlitten; Bohrmaschinen, nicht numerisch gesteuert - Bearbeitungseinheiten auf Schlitten	St 1000 DM	154 7 055	.	56 7 304	5
2940 22 353	-- Bohrmaschinen -- Tisch-, Säulen- und Ständerbohrmaschinen	St 1000 DM	1 781 12 596	2 666 12 990	2 426 11 967	9
2940 22 359	-- Andere Bohrmaschinen, nicht numerisch gesteuert	St 1000 DM	24 .	17 .	30 4 860	6
2940 22 500	- Kombinierte Ausbohr- und Fräsmaschinen; nicht numerisch gesteuert	St 1000 DM	62 7 094	88 6 923	68 11 656	4
2940 22 730	- Andere Ausbohr- und Konsolfräsmaschinen - Ausbohrmaschinen, numerisch gesteuert	St 1000 DM	- .	.	.	2
2940 22 750	-- Ausbohrmaschinen, nicht numerisch gesteuert	St 1000 DM	.	.	.	1
2940 22 770	-- Konsolfräsmaschinen, nicht numerisch gesteuert	St 1000 DM	.	.	.	1
2940 22 830	- Werkzeug- und andere Fräsmaschinen; nicht numerisch gesteuert - Werkzeugfräsmaschinen	St 1000 DM	- .	- .	- .	-
2940 22 857	-- Andere Fräsmaschinen -- Kopier- und Gravierfräsmaschinen	St 1000 DM	388 2 056	618 .	622 .	3
2940 22 859	-- Andere Fräsmaschinen, nicht numerisch gesteuert	St 1000 DM	194 3 680	151 .	135 5 488	6
2940 23 000	Andere Außen- oder Innengewindeschneidemaschinen, für die Metallbearbeitung	St 1000 DM	404 2 941	484 2 451	.	5
2940 31 130	Andere Werkzeugmaschinen zur spanabhebenden Bearbeitung von Metallen, Hartmetallen oder Cermets, a.n.g. - Schleifmaschinen, numerisch gesteuert, mit einer Einstellgenauigkeit in einer der Achsen von mind. 0,01 mm - Flach- oder Planschleifmaschinen	St 1000 DM	166 34 795	174 37 442	151 32 833	12
2940 31 151	-- Rundschleifmaschinen -- Außen-Rundschleifmaschinen	St 1000 DM	51 38 578	54 41 541	60 38 376	9
2940 31 155	-- Innen-Rundschleifmaschinen	St 1000 DM	26 16 205	34 22 047	32 18 859	6
2940 31 157	-- Rundschleifmaschinen für Sonderzwecke	St 1000 DM	43 57 933	41 49 513	39 55 300	9
2940 31 173	-- Andere Schleifmaschinen -- Werkzeugschleifmaschinen für die Neuproduktion	St 1000 DM	.	53 13 462	47 12 723	3
2940 31 179	-- Andere Schleifmaschinen, numerisch gesteuert	St 1000 DM	10 565	14 234	16 238	10
2940 31 230	- Schleifmaschinen, nicht numerisch gesteuert, mit einer Einstellgenauigkeit in einer der Achsen von mind. 0,01 mm - Flach- oder Planschleifmaschinen	St 1000 DM	104 15 045	119 14 130	121 14 886	4
2940 31 251	-- Rundschleifmaschinen -- Außen-Rundschleifmaschinen	St 1000 DM	20 7 871	14 5 521	11 3 083	4
2940 31 255	-- Innen-Rundschleifmaschinen	St 1000 DM	.	.	.	1
2940 31 257	-- Rundschleifmaschinen für Sonderzwecke	St 1000 DM	.	.	.	2

5 Produktion nach Güterarten - Deutschland

Melde-Nr.	Bezeichnung	Einheit	3. VJ 1996	2. VJ 1997	3. VJ 1997	3. VJ 1997 Anzahl Unternehmen
1	2	3	4	5	6	7
2940 31 273	- - - Andere Schleifmaschinen - - - Werkzeugschleifmaschinen für die Neuproduktion	St 1000 DM	.	.	.	3
2940 31 279	- - - Andere Schleifmaschinen, nicht numerisch gesteuert - Werkzeugmaschinen zum Schärfen, Honen, Läppen, Entgraten, Polieren oder zu anderem Fertigbearbeiten - - - Schärfmaschinen - - - numerisch gesteuert	St 1000 DM	728 15 786	1 169 17 706	1 033 15 665	25
2940 31 310	- - - nicht numerisch gesteuert	St 1000 DM	135 21 296	159 20 188	175 21 577	10
2940 31 330	- - - Hon- und Läppmaschinen - - - numerisch gesteuert	St 1000 DM	1 823 13 133	1 875 12 344	1 706 11 445	11
2940 31 353	- - - nicht numerisch gesteuert	St 1000 DM	100 54 393	93 41 653	95 34 842	7
2940 31 359	- - - Werkzeugmaschinen zum Entgraten, Polieren oder zu anderem Fertigbearbeiten	St 1000 DM	25 18 367	17 16 592	26 16 628	3
2940 31 370	- Hobel-, Stoß- und Räummaschinen - - - Hobelmaschinen	St 1000 DM	654 20 367	676 26 484	728 27 473	13
2940 31 530	- - - Waagrecht- und Senkrechtstoßmaschinen	St 1000 DM	.	11 4 021	9 3 884	3
2940 31 550	- - - Räummaschinen - - - numerisch gesteuert	St 1000 DM	5 .	.	.	2
2940 31 573	- - - nicht numerisch gesteuert	St 1000 DM	9 7 023	9 7 999	12 11 380	4
2940 31 579	- Verzahn-, Zahnfertigbearbeitungsmaschinen - - - numerisch gesteuert - - - für das Fräs- und Wälzstoßverfahren	St 1000 DM	.	61 37 819	58 32 508	6
2940 31 733	- - - Schleif-, Läpp-, Polier- und Schabmaschinen für Verzahnungen	St 1000 DM	30 18 621	47 48 351	40 31 204	5
2940 31 735	- - - Andere Verzahn- und Zahnfertigbearbeitungsmaschinen	St 1000 DM	28 17 337	.	.	5
2940 31 739	- - - nicht numerisch gesteuert - - - für das Fräs- und Wälzstoßverfahren	St 1000 DM	-	.	-	-
2940 31 753	- - - Andere Verzahn- und Zahnfertigbearbeitungsmaschinen	St 1000 DM	.	.	.	1
2940 31 759	- Säge-, Trennmaschinen und andere spanabhlebende Werkzeugmaschinen, a.n.g. - - - Säge- und Trennmaschinen - - - Kreissägemaschinen, numerisch gesteuert	St 1000 DM	233 12 603	216 11 901	223 13 853	7
2940 31 831	- - - Kreissägemaschinen, nicht numerisch gesteuert	St 1000 DM	364 7 671	384 3 072	374 2 261	4
2940 31 832	- - - Andere Sägemaschinen (z.B. Bandsägemaschinen), numerisch gesteuert	St 1000 DM	174 10 045	203 .	168 .	3
2940 31 834	- - - Andere Sägemaschinen (z.B. Bandsägemaschinen), nicht numerisch gesteuert	St 1000 DM	906 22 026	977 25 872	976 24 781	11
2940 31 835	- - - Trennmaschinen	St 1000 DM	490 17 186	432 18 229	512 12 087	8
2940 31 837	- - - Andere spanabhlebende Werkzeugmaschinen, a.n.g. - - - numerisch gesteuert	St 1000 DM	74 14 805	75 27 185	76 24 181	8
2940 31 893	- - - nicht numerisch gesteuert	St 1000 DM	65 8 867	32 2 991	28 4 985	4
2940 31 899	- Biege-, Abkant-, Richtmaschinen, Scheren, Lochstanzen, Ausklinkmaschinen, zum Bearbeiten von Metallen, numerisch gesteuert - Biege-, Abkant- und Richtmaschinen (einschl. Pressen) - - - zum Bearbeiten von Flacherzeugnissen	St 1000 DM	360 67 202	396 118 301	398 111 291	26

5 Produktion nach Güterarten - Deutschland

Melde-Nr.	Bezeichnung	Einheit	3. VJ 1996	2. VJ 1997	3. VJ 1997	3. VJ 1997 Anzahl Unternehmen
1	2	3	4	5	6	7
2940 32 351	- - - Andere Biege-, Abkant- und Richtmaschinen	St	.	.	.	2
2940 32 359	- - - Drahtbiegemaschinen	1000 DM	.	.	.	
2940 32 500	- - - Andere Biege-, Abkant- und Richtmaschinen (z.B. für Rohre, Wellen, Stangen und Profile)	St	66	64	101	5
		1000 DM	16 542	17 367	11 448	
2940 32 500	- Scheren (ohne solche mit Lochstanze kombiniert; einschl. Pressen)	St	72	120	95	10
		1000 DM	18 095	13 495	16 167	
2940 32 703	- Lochstanzen und Ausklinkmaschinen (einschl. Pressen; auch mit Lochstanze kombinierte Scheren)	St	.	13	5	3
	- - zum Bearbeiten von Nicht-Flacherzeugnissen	1000 DM	.	2 979	1 169	
2940 32 705	- - zum Bearbeiten von Flacherzeugnissen, mit Plasmen und Laser kombiniert	St	28	.	.	4
		1000 DM	21 207	.	.	
2940 32 707	- - Andere Lochstanz- und Ausklinkmaschinen	St	162	189	162	6
		1000 DM	47 912	43 717	54 726	
2940 33 333	Biege-, Abkant-, Richtmaschinen, Scheren, Lochstanzen, Ausklinkmaschinen, zum Bearbeiten von Metallen, nicht numerisch gesteuert	St	111	104	.	3
	- Biege-, Abkant- und Richtmaschinen (einschl. Pressen)	1000 DM	15 066	17 785	21 826	
2940 33 339	- - Biege-, Abkant- und Richtmaschinen zum Bearbeiten von Flacherzeugnissen	St	829	913	649	12
	- - zum Herstellen von Blechpackmitteln (z.B. Dosen, Tuben) und -packhilfsmitteln (z.B. Deckel, Verschlüsse)	1000 DM	6 946	8 984	8 852	
2940 33 351	- - - Andere Biege-, Abkant- und Richtmaschinen	St	-	-	-	-
2940 33 359	- - - Drahtbiegemaschinen	1000 DM	-	-	-	
2940 33 501	- - - Andere Biege-, Abkant- und Richtmaschinen (z.B. für Rohre, Wellen, Stangen und Profile)	St	464	656	544	18
		1000 DM	15 889	19 148	21 309	
2940 33 503	- Scheren (ohne solche mit Lochstanze kombiniert; einschl. Pressen)	St	5	23	18	4
	- - Hydraulische Scheren zum Bearbeiten von Flacherzeugnissen	1000 DM	1 821	3 107	2 932	
2940 33 505	- - Hydraulische Scheren zum Bearbeiten von Nicht-Flacherzeugnissen	St	.	.	.	5
		1000 DM	.	.	.	
2940 33 507	- - Nichthydraulische Scheren zum Bearbeiten von Flacherzeugnissen	St	208	205	166	8
		1000 DM	12 557	2 955	2 914	
2940 33 705	- - Nichthydraulische Scheren zum Bearbeiten von Nicht-Flacherzeugnissen	St	.	.	.	2
		1000 DM	.	.	.	
2940 33 707	- Lochstanzen und Ausklinkmaschinen (einschl. Pressen; auch mit Lochstanze kombinierte Scheren)	St	23	28	21	4
	- - zum Bearbeiten von Flacherzeugnissen	1000 DM	2 085	2 578	1 116	
2940 34 100	- - zum Bearbeiten von Nicht-Flacherzeugnissen	St	385	142	133	6
		1000 DM	8 610	2 772	2 442	
2940 34 200	Freiformschmiede- oder Gesenkschmiedemaschinen, hydraulische oder andere Pressen zum Bearbeiten von Metallen	St	21	21	37	6
	- Freiformschmiede- oder Gesenkschmiedemaschinen (einschl. Pressen) und Schmiedehämmer	1000 DM	26 418	8 600	25 234	
2940 34 300	- numerisch gesteuert	St	44	32	26	6
	- nicht numerisch gesteuert	1000 DM	5 446	5 783	9 783	
2940 34 300	- Hydraulische und andere Pressen zum Formen von Metallpulvern für das Sintern und Schrottpaketierpressen	St	35	27	59	7
		1000 DM	28 754	10 606	22 624	

5 Produktion nach Güterarten - Deutschland

Melde-Nr.	Bezeichnung	Einheit	3. VJ 1996	2. VJ 1997	3. VJ 1997	3. VJ 1997 Anzahl Unternehmen
1	2	3	4	5	6	7
2940 34 400	- Andere hydraulische Pressen, numerisch gesteuert	St 1000 DM	161 68 000	182 86 218	168 105 951	16
2940 34 530	- Pressen zum Herstellen von Nieten, Bolzen oder Schrauben und andere hydraulische Pressen, nicht numerisch gesteuert	St 1000 DM	.	.	.	2
2940 34 551	- - Hydraulische und andere Pressen zum Herstellen von Nieten, Bolzen oder Schrauben	St 1000 DM	95 2 306	73 2 101	69 2 287	7
2940 34 553	- - - Zweiständer-, Zwei- und Viersäulenpressen	St 1000 DM	35 5 781	40 7 148	45 10 772	11
2940 34 558	- - - Hydraulische Ziehpressen	St 1000 DM	6 6 798	.	.	2
2940 34 559	- - - Andere hydraulische Pressen	St 1000 DM	42 2 142	38 2 601	22 3 292	8
2940 34 700	- Andere nichthydraulische Pressen, numerisch gesteuert	St 1000 DM	.	12 50 035	12 119 772	5
2940 34 903	- Andere nichthydraulische Pressen, nicht numerisch gesteuert	St 1000 DM	68 24 431	89 32 940	99 31 951	12
2940 34 905	- - Exzenter- und Kurbelpressen mit einer Preßkraft von 1 600 kn oder weniger	St 1000 DM	6 20 063	8 19 616	6 9 166	4
2940 34 907	- - Exzenter- und Kurbelpressen mit einer Preßkraft von mehr als 1 600 kn	St 1000 DM	528 28 672	455 27 789	558 59 827	4
2940 34 909	- - Kniehebel- und Kurbelziehpressen	St 1000 DM	4 803 10 024	4 533 8 738	4 120 10 396	10
2940 35 103	- - Andere Pressen	St 1000 DM	.	150	151	6
2940 35 105	- - - Andere Werkzeugmaschinen zum spanlosen Be- oder Verarbeiten von Metallen, Hartmetallen oder Cermets	St 1000 DM	.	8	26	3
2940 35 300	- Ziehbanken für Stangen, Rohre, Profile, Drähte oder dgl.	St 1000 DM	.	21 4 566	.	2
2940 35 500	- - Drahtziehmaschinen	St 1000 DM	703 74 660	960 66 986	750 73 324	21
2940 35 701	- Maschinen zum Be- oder Verarbeiten von Metalldraht, a.n.g.	St 1000 DM	38 23 404	21 .	14 7 518	5
2940 35 703	- - Andere Werkzeugmaschinen zum spanlosen Be- oder Verarbeiten von Metallen, Hartmetallen oder Cermets	St 1000 DM	542 19 594	497 9 360	511 14 628	12
2940 35 707	- - Drück- und Planierbänke	St 1000 DM	42 .	52 .	46 .	6
2940 35 709	- - - Andere Maschinen zum Be- und Verarbeiten von Flacherzeugnissen	St 1000 DM	945 34 621	1 037 41 864	904 36 217	12
2940 41 300	- - Nietmaschinen	St 1000 DM	20 453 26 689	26 149 33 049	.	19
2940 41 500	- - Andere Werkzeugmaschinen zum spanlosen Be- oder Verarbeiten von Metallen, Hartmetallen oder Cermets, a.n.g.	St 1000 DM	22 159	833 28 294	.	11
2940 41 700	- Werkzeugmaschinen zum Bearbeiten von Steinen, keramischen Waren, Beton, Asbestzement u.ä. mineralischen Stoffen oder zum Kaltbearbeiten von Glas	St 1000 DM	59 947	10 934 72 418	7 064 51 937	35

5 Produktion nach Güterarten - Deutschland

Melde-Nr.	Bezeichnung	Einheit	3. VJ 1996	2. VJ 1997	3. VJ 1997	3. VJ 1997 Anzahl Unternehmen
1	2	3	4	5	6	7
2940 42 100	Holzbearbeitungsmaschinen (auch Werkzeugmaschinen zum Bearbeiten von Kork, Bein, Hartkautschuk o.ä. harten Stoffen) - Holzbearbeitungsmaschinen für verschiedenartige Bearbeitungsvorgänge ohne Werkzeugwechsel, Werkstückzufuhr bei jedem Bearbeitungsvorgang von Hand	St 1000 DM	276 25 266	348 32 635	260 31 427	11
2940 42 200	- Holzbearbeitungsmaschinen für verschiedenartige Bearbeitungsvorgänge ohne Werkzeugwechsel, Werkstückzufuhr bei jedem Bearbeitungsvorgang automatisch	St 1000 DM	698 110 275	828 123 154	802 130 520	19
2940 42 330	- Sägemaschinen - - Bandsägemaschinen	St 1000 DM	560 4 792	641 6 338	592 4 916	6
2940 42 350	- - Kreissägemaschinen	St 1000 DM	10 369 99 721	11 357 80 739	8 189 75 739	31
2940 42 370	- - Andere Sägemaschinen	St 1000 DM	27 974 23 627	15 219 18 872	21 550 20 914	13
2940 42 530	- Hobel-, Fräs- und Kehlmaschinen - - Hobelmaschinen	St 1000 DM	2 580 20 631	2 408 27 455	2 514 27 239	12
2940 42 550	- - Fräsmaschinen	St 1000 DM	942 21 335	1 154 23 200	993 35 059	22
2940 42 570	- - Kehlmaschinen	St 1000 DM	.	.	.	2
2940 42 630	- Schleif- und Poliermaschinen, Biege- und Zusammenfügemaschinen, Bohr- und Stemmaschinen - - Schleif- und Poliermaschinen	St 1000 DM	563 24 668	533 25 044	596 23 296	14
2940 42 650	- - Biege- und Zusammenfügemaschinen	St 1000 DM	1 090 27 886	1 134 33 633	981 30 669	10
2940 42 670	- - Bohr- und Stemmaschinen	St 1000 DM	1 146 30 807	1 132 39 515	746 40 912	17
2940 42 700	- Spalt-, Hack- und Schälmaschinen	St 1000 DM	1 385 56 825	1 354 44 749	1 244 48 550	24
2940 42 830	- Dreh- u.a. Werkzeugmaschinen zum Bearbeiten von Holz usw.; Pressen zum Herstellen von Span-, Faserplatten aus Holz usw., andere Maschinen und Apparate zum Behandeln von Holz usw. - - Drehmaschinen	St 1000 DM	.	.	.	4
2940 42 850	- - Andere Werkzeugmaschinen zum Bearbeiten von Holz, Kork, Bein, Hartkautschuk o.ä. harten Stoffen	St 1000 DM	323 30 733	299 32 312	300 33 556	20
2940 42 873	- - Pressen zum Herstellen von Span- oder Faserplatten aus Holz usw., andere Maschinen und Apparate zum Behandeln von Holz oder Kork	St 1000 DM	169 156 123	151 201 696	117 192 498	8
2940 42 879	- - - Andere Maschinen und Apparate zum Behandeln von Holz oder Kork (z.B. Imprägnier-, Leimauftragmaschinen)	St 1000 DM	528 124 649	436 96 917	514 138 288	19
2940 51 100	Handgeführte, mit Druckluft- oder mit eingebautem nichtelektrischem Motor betriebene Werkzeuge - Druckluftwerkzeuge, rotierend (auch schlagend)	St 1000 DM	14 359 10 184	19 436 9 678	19 335 9 062	4
2940 51 303	- - Andere Druckluftwerkzeuge (z.B. Abbau-, Spaten-, Aufreißhämmer, Betonvibratoren)	St 1000 DM	1 446 555	.	1 286 743	3
2940 51 305	- - für die Metallbearbeitung	St 1000 DM
2940 51 307	- - Abbau-, Spaten- und Aufreißhämmer für den Bergbau und die Industrie der Steine und Erden	St 1000 DM	1 451 1 752	1 650 1 796	1 315 1 168	3
2940 51 307	- - Andere Druckluftwerkzeuge für den Bergbau und die Industrie der Steine und Erden	St 1000 DM	853 1 121	1 007 1 322	914 1 203	3

5 Produktion nach Güterarten - Deutschland

Melde-Nr.	Bezeichnung	Einheit	3. VJ 1996	2. VJ 1997	3. VJ 1997	3. VJ 1997 Anzahl Unternehmen
1	2	3	4	5	6	7
2940 51 308	- - Heft- und Nagelwerkzeuge	St 1000 DM	21 106 9 036	20 343 8 607	23 143 8 843	7
2940 51 309	- - Druckluftwerkzeuge, a.n.g.	St 1000 DM	.	2 888 3 448	.	2
2940 51 500	- Kettensägen	St 1000 DM	187 211	200 768	201 894 95 623	3
	- Andere handgeführte Werkzeuge mit nichtelektrischem Motor		.	.	.	
2940 51 703	- - für die Holzbearbeitung	St 1000 DM	.	.	.	2
2940 51 709	- - Andere handgeführte Werkzeuge mit nichtelektrischem Motor (ohne solche für die Holzbearbeitung)	St 1000 DM	.	.	.	6
	Handgeführte Elektrowerkzeuge mit eingebautem Elektromotor		.	.	.	
	- Handbohrmaschinen		.	.	.	
2940 52 130	- - ohne externe Energiequelle	St 1000 DM	.	33 331 5 424	.	3
2940 52 150	- - elektropneumatisch	St 1000 DM	373 035 53 108	397 538 66 281	411 648 71 385	7
2940 52 170	- - Andere elektrische Handbohrmaschinen	St 1000 DM	.	340 767 66 733	.	10
	- Handsägen					
2940 52 230	- - Kettensägen	St 1000 DM	61 322 10 862	107 575 15 606	137 307 18 711	7
2940 52 250	- - Kreissägen	St 1000 DM	80 654 12 802	96 445 16 029	90 307 15 664	8
2940 52 270	- - Andere elektrische Handsägen (z.B. Stichsägen)	St 1000 DM	77 398 12 750	99 840 16 800	98 312 17 241	9
	- Elektrische Handwerkzeuge					
2940 52 330	- - Elektrische Handwerkzeuge für die Bearbeitung von Spinnstoffen	St 1000 DM	-	-	-	-
2940 52 350	- - Elektrische Handwerkzeuge (ohne externe Energiequelle), a.n.g.	St 1000 DM	23 466 3 223	80 910 9 288	42 283 5 314	7
	- Handschleif- und Handhobelmaschinen					
2940 52 510	- - Winkelschleifer	St 1000 DM	559 760 62 502	550 358 64 003	765 921 85 087	8
2940 52 530	- - Bandschleifmaschinen	St 1000 DM	5 309 1 195	8 483 2 359	.	3
2940 52 550	- - Andere elektrische Handschleifmaschinen (z.B. Schwingschleifer)	St 1000 DM	216 642 53 798	241 883 57 496	.	9
2940 52 570	- - Handhobelmaschinen	St 1000 DM	13 345 3 802	19 944 5 380	16 850 4 035	4
2940 52 700	- Elektrische Hecken-, Grasscheren und Rasenkantenschneider (ohne Akku-Werkzeuge)	St 1000 DM	240 239 24 482	520 889 36 400	305 115 24 403	11
	- Andere elektrische Handwerkzeuge (ohne Akku-Werkzeuge)					
2940 52 903	- - Elektrische Blechscheren, -knabber und -schneider	St 1000 DM	14 153 6 773	15 904 6 573	17 094 7 459	6
2940 52 909	- - Andere elektrische Handwerkzeuge, a.n.g.	St 1000 DM	205 489 66 137	213 725 78 984	215 197 73 475	24
	Löt- und Schweißmaschinen, -apparate und -geräte					
	- Nichtelektrische Maschinen, Apparate und Geräte zum Löten, Schweißen oder Brennschneiden und zum autogenen Oberflächenhärten					
2940 60 130	- - Handapparate und -geräte (Brenner)	St 1000 DM	146 304 13 261	116 939 10 109	106 845 10 267	13
2940 60 150	- - Andere Autogenmaschinen, -apparate und -geräte zum Löten, Schweißen oder Brennschneiden und zum autogenen Oberflächenhärten	St 1000 DM	.	.	.	9
2940 60 170	- - Andere nichtelektrische Löt- und Schweißmaschinen	St 1000 DM	.	.	.	1
	- Elektrische Maschinen, Apparate und Geräte zum Hart- oder Weichlöten					
2940 60 230	- - LötKolben und Lötpistolen	St 1000 DM	117 597 11 154	117 748 14 504	114 922 13 508	3
2940 60 250	- - Andere elektrische Maschinen, Apparate und Geräte zum Hart- oder Weichlöten	St 1000 DM	478 11 178	537 14 447	524 18 082	13

5 Produktion nach Güterarten - Deutschland

Melde-Nr.	Bezeichnung	Einheit	3. VJ 1996	2. VJ 1997	3. VJ 1997	3. VJ 1997 Anzahl Unternehmen
1	2	3	4	5	6	7
2940 60 300	- Automaten zum Widerstandsschweißen von Metallen	St 1000 DM	736 39 147	726 35 836	622 22 161	3
2940 60 430	- - - Andere Maschinen, Apparate und Geräte zum Widerstandsschweißen von Metallen	St 1000 DM	454 15 473	541 17 488	428 12 424	4
2940 60 453	- - - Stumpfschweißmaschinen, -apparate und -geräte	St 1000 DM	2 252 31 179	1 933 67 627	3 284 25 478	13
2940 60 459	- - - Punktschweißmaschinen, -apparate und -geräte	St 1000 DM	9 824 31 179	8 216 67 627	16 322 25 478	5
2940 60 500	- Automaten zum Lichtbogen- oder Plasmaschweißen von Metallen	St 1000 DM	1 512 6 263	956 21 559	25 421	7
2940 60 631	- - - Andere Maschinen, Apparate und Geräte zum Lichtbogen- oder Plasmaschweißen von Metallen, mit umhüllten Elektroden, bestehend aus Schweißköpfen oder Schweißzangen und Generator oder rotierendem Umformer	St 1000 DM	1 512 6 263	956 21 559	25 421	7
2940 60 633	- - - Transformator	St 1000 DM	1 926 .	2 142 .	1 793 .	7
2940 60 639	- - - Stromrichter	St 1000 DM	7 088 2 618	1 286 1 324	1 759 1 719	5
2940 60 653	- - - Andere Geräte zum Lichtbogen- oder Plasmaschweißen	St 1000 DM	7 185 15 502	19 996 17 750	21 796 20 697	13
2940 60 659	- - - Schutzgasschweißgeräte für das MIG/MAG-Verfahren	St 1000 DM	7 185 15 502	19 996 17 750	21 796 20 697	13
2940 60 700	- - - Andere Schutzgasschweißgeräte u.ä. (z.B. nach dem WIG-, UP-RES-Verfahren) zum Lichtbogen- oder Plasmaschweißen	St 1000 DM	15 747 37 162	18 442 21 981	18 195 22 377	11
2940 60 830	- - - Andere Maschinen, Apparate und Geräte zum Schweißen von Metallen, auch solche zum Spritzen schmelzfähiger Metalle oder Hartmetalle	St 1000 DM	3 198 24 603	5 106 27 458	4 806 18 611	13
2940 60 830	- - - Andere Maschinen, Apparate und Geräte zum Schweißen von Nichtmetallen	St 1000 DM	6 895 32 458	6 522 38 930	7 427 40 652	15
2940 60 850	- - - Maschinen, Apparate und Geräte zum Widerstandsschweißen von Kunststoffen	St 1000 DM	6 895 32 458	6 522 38 930	7 427 40 652	15
2940 60 850	- - - Andere Maschinen u.ä., auch zum Schneiden verwendbar	St 1000 DM	1 121 32 006	1 287 38 098	932 41 760	9
2940 71 330	- - - Werkzeughalter und selbstöffnende Gewindeschneidköpfe	t 1000 DM	848 43 149	897 47 480	958 48 120	28
2940 71 350	- - - Dorne, Spannzangen und Hülsen	t 1000 DM	848 43 149	897 47 480	958 48 120	28
2940 71 530	- - - Werkzeughalter für Drehmaschinen	t 1000 DM	869 27 851	1 064 30 989	1 011 32 763	20
2940 71 530	- - - Andere Werkzeughalter	t 1000 DM	25 245 .	33 566 1 006	33 844 .	9
2940 71 550	- - - Bohrfutter	t 1000 DM	25 245 .	33 566 1 006	33 844 .	9
2940 71 550	- - - Andere Werkzeughalter (ohne Bohrfutter)	t 1000 DM	251 20 111	257 21 480	221 19 853	16
2940 71 700	- - - Selbstöffnende Gewindeschneidköpfe	t 1000 DM	20 111 .	21 480 .	19 853 .	16
2940 72 300	- - - Werkstückhalter	t 1000 DM	5 525 163 603	4 468 152 217	5 080 152 716	148
2940 72 530	- - - Werkstückgebundene Vorrichtungen, Vorrichtungssätze zum Zusammenstellen von werkstückgebundenen Vorrichtungen	t 1000 DM	5 525 163 603	4 468 152 217	5 080 152 716	148
2940 72 530	- - - Werkstückhalter für Drehmaschinen	t 1000 DM	851 31 486	802 31 311	923 32 789	15
2940 72 550	- - - Drehfutter und Planscheiben	t 1000 DM	851 31 486	802 31 311	923 32 789	15
2940 72 730	- - - Andere Werkstückhalter für Drehmaschinen	t 1000 DM	278 13 133	394 16 495	358 14 194	14
2940 72 730	- - - Andere Werkstückhalter	t 1000 DM	179 7 239	198 7 565	213 8 216	5
2940 72 730	- - - Maschinenschraubstücke	t 1000 DM	179 7 239	198 7 565	213 8 216	5

5 Produktion nach Güterarten - Deutschland

Melde-Nr.	Bezeichnung	Einheit	3. VJ 1996	2. VJ 1997	3. VJ 1997	3. VJ 1997 Anzahl Unternehmen
1	2	3	4	5	6	7
2940 72 750	- - Andere Werkstückhalter (ohne Maschinenschraubstöcke)	t	179	180	197	15
		1000 DM	18 337	17 702	18 265	
2940 73 000	Teilköpfe und andere Spezialvorrichtungen für Werkzeugmaschinen	t	1 424	1 221	1 075	24
		1000 DM	58 226	57 786	53 333	
	Andere Teile und Zubehör für Maschinen zum Bearbeiten von Metallen					
2940 74 300	- für Maschinen zum Abtragen von Stoffen aller Art durch Laserstrahl, Ultraschall usw., für Bearbeitungszentren, Mehrwegmaschinen, Transfermaschinen und für Maschinen zur spanabhebenden Bearbeitung von Metallen	1000 DM	350 260	360 144	398 336	259
2940 74 500	- für Maschinen zur spanlosen Bearbeitung von Metallen	1000 DM	145 458	154 771	181 821	135
	Teile und Zubehör für Werkzeugmaschinen zum Bearbeiten von mineralischen Stoffen oder zum Kaltbearbeiten von Glas, zum Bearbeiten von Holz, Kork o.ä. harten Stoffen					
2940 75 300	- für Werkzeugmaschinen, zum Bearbeiten von Steinen, keramischen Waren, Beton o.ä. mineralischen Stoffen oder zum Kaltbearbeiten von Glas	1000 DM	17 394	14 141	17 752	31
2940 75 500	- für Werkzeugmaschinen, zum Bearbeiten von Holz, Kork, Bein, Hartkautschuk o.ä. harten Stoffen	1000 DM	117 150	67 294	77 968	82
	Teile für handgeführte, mit eingebautem nichtelektrischem Motor betriebene Werkzeuge und handgeführte Druckluftwerkzeuge					
	- für handgeführte, mit eingebautem nichtelektrischem Motor betriebene Werkzeuge					
2940 76 303	- - für Kettensägen u.a. Holzbearbeitungsmaschinen	1000 DM	.	.	.	1
2940 76 309	- - für andere handgeführte Werkzeuge	1000 DM	.	.	.	1
	- für handgeführte Druckluftwerkzeuge					
2940 76 503	- - für die Metallbearbeitung	1000 DM	2 822	2 619	2 991	7
2940 76 505	- - für den Bergbau und die Industrie der Steine und Erden	1000 DM	780	644	705	4
2940 76 507	- - für Heft- und Nagelwerkzeuge	1000 DM	1 217	1 169	1 110	3
2940 76 509	- - für andere Zwecke	1000 DM	.	.	.	2
2940 77 000	Teile für elektrische Handwerkzeuge	1000 DM	30 700	31 029	47 692	25
	Teile für Löt- und Schweißmaschinen, -apparate und -geräte					
2940 78 300	- für nichtelektrische Maschinen, Apparate und Geräte zum Löten, Schweißen oder Brennschneiden und zum autogenen Oberflächenhärten	1000 DM	14 784	18 080	20 227	15
2940 78 500	- für elektrische Löt- und Schweißmaschinen, -apparate und -geräte	1000 DM	55 739	63 073	59 951	36
2940 91 001	Installation von Werkzeugmaschinen - zum Bearbeiten von Metallen sowie zum Abtragen von Stoffen aller Art durch Laserstrahl, Ultraschall usw.	1000 DM	55 668	76 623	73 177	56
2940 91 003	- zum Bearbeiten von mineralischen Stoffen und zum Kaltbearbeiten von Glas	1000 DM	5 060	6 495	5 687	6
2940 91 005	- zum Bearbeiten von Holz, Kork, Bein, Kautschuk o.ä. harten Stoffen	1000 DM	16 418	23 224	24 097	18
2940 91 007	- zum Elektroschweißen und -löten	1000 DM	.	.	.	1
2940 91 009	- zum anderen Bearbeiten	1000 DM	10 376	8 784	8 681	19
2940 92 000	Reparatur und Instandhaltung von Werkzeugmaschinen	1000 DM	147 054	160 290	176 628	235

5 Produktion nach Güterarten - Deutschland

Melde-Nr.	Bezeichnung	Einheit	3. VJ 1996	2. VJ 1997	3. VJ 1997	3. VJ 1997 Anzahl Unternehmen
1	2	3	4	5	6	7
	Konverter, Gießpfannen, -formen für Ingots, Masseln o.dgl.; Gießmaschinen für Gießereien, Stahlwerke u.a. metallurgische Betriebe, Metallwalzwerke					
	- Konverter, Gießpfannen, -formen für Ingots, Masseln o.dgl.; Gießmaschinen für Gießereien, Stahlwerke u.a. metallurgische Betriebe					
2951 11 330	- Konverter und Gießmaschinen (ohne Druckgießmaschinen)	St 1000 DM	35 12 377	.	6 819	5
2951 11 350	- Gießformen für Ingots, Masseln, Gießpfannen oder dergleichen	St 1000 DM	-	-	-	-
2951 11 370	- Druckgießmaschinen	St 1000 DM	27 15 340	.	22 097	3
2951 11 530	- Metallwalzwerke	St 1000 DM	.	.	.	2
2951 11 550	- Warmwalzwerke und kombinierte Warm- und Kaltwalzwerke	St 1000 DM	576 118 898	.	.	5
2951 11 570	- Kaltwalzwerke	St 1000 DM	.	33 93 730	29 21 598	8
	Teile für Maschinen für die Metallerzeugung, Walzwerkseinrichtungen, Gießmaschinen					
2951 12 300	- für Konverter, Gießpfannen, Gießformen, Gießmaschinen für Gießereien, Stahlwerke und andere metallurgische Betriebe	1000 DM	131 904	38 727	31 646	32
2951 12 503	- Walzen für Metallwalzwerke	St 1000 DM	609	.	18 827	4
2951 12 509	- aus Eisen oder Stahl, gegossen	St 1000 DM	.	.	11 510	3
2951 12 509	- Andere Walzen für Metallwalzwerke	St 1000 DM	.	.	11 510	3
2951 12 700	- Andere Teile für Metallwalzwerke	1000 DM	80 624	93 632	88 001	57
	Installation von Maschinen für die Metallerzeugung, Walzwerkseinrichtungen, Gießmaschinen					
2951 91 003	- von Maschinen für die Metallerzeugung und von Walzwerkseinrichtungen	1000 DM	23 529	55 412	19 428	16
2951 91 009	- von Gießmaschinen	1000 DM	.	.	.	1
2951 92 000	Reparatur und Instandhaltung von Maschinen für die Metallerzeugung, Walzwerkseinrichtungen, Gießmaschinen	1000 DM	73 062	136 620	46 904	39
	Stetigförderer für Arbeiten unter Tage (Streb- und Streckenfördermittel) (z.B. Förderbänder, Kettenkratzförderer)					
2952 11 003	- Förderbänder; schiebende und stauende Fördermittel (z.B. Kettenkratzförderer)	St 1000 DM	70 16 777	96	52	4
2952 11 009	- Andere Stetigförderer für Arbeiten unter Tage	St 1000 DM	12 4 966	8	13	3
	Abbau-, Tunnelbohr- und andere Streckenvortriebsmaschinen, Bohrmaschinen und Tiefbohrgeräte					
	- Abbau-, Tunnelbohr- und andere Streckenvortriebsmaschinen					
2952 12 333	- selbstfahrend	St 1000 DM	18 24 356	18 12 712	.	2
2952 12 335	- Tunnelbohr- und Vortriebsmaschinen	St 1000 DM	47 55 556	51	56 135 512	5
2952 12 353	- Andere Abbau-, Tunnelbohr- und Streckenvortriebsmaschinen	St 1000 DM	.	.	.	2
2952 12 355	- Schrämmaschinen, Kohlenhobel u.a. Abbaumaschinen	St 1000 DM	.	.	.	2
2952 12 533	- Tunnelbohr- und Vortriebsmaschinen	St 1000 DM	20	.	.	2
2952 12 533	- Bohrmaschinen und Tiefbohrgeräte	St 1000 DM	35 10 905	74 9 005	77 13 895	6
2952 12 535	- selbstfahrend	St 1000 DM	.	.	.	1
2952 12 535	- Andere Bohrmaschinen	St 1000 DM	.	.	.	1

5 Produktion nach Güterarten - Deutschland

Melde-Nr.	Bezeichnung	Einheit	3. VJ 1996	2. VJ 1997	3. VJ 1997	3. VJ 1997 Anzahl Unternehmen
1	2	3	4	5	6	7
2952 12 553	- - nicht selbstfahrend - - - Andere Tiefbohrgeräte	St 1000 DM	.	.	.	2
2952 12 555	- - - Andere Bohrmaschinen, a.n.g. Planiermaschinen (Bulldozer und Angledozer)	St 1000 DM	.	1 258	.	2
2952 21 300	- auf Gleisketten	St 1000 DM	.	-	-	-
2952 21 500	- Andere Planiermaschinen	St 1000 DM	-	-	-	-
2952 22 000	Erd- oder Straßenhobel (Grader), selbstfahrend	St 1000 DM	.	.	.	1
2952 23 000	Schürfwagen (Scraper), selbstfahrend	St 1000 DM	.	.	-	-
2952 24 000	Straßenwalzen und andere Bodenverdichter, selbstfahrend	St 1000 DM	5 677 112 822	4 901 164 964	4 747 157 200	6
2952 25 300	Frontschaufellader, selbstfahrend - Lader für Arbeiten unter Tage	St 1000 DM	.	.	.	1
2952 25 500	- Andere Frontschaufellader	St 1000 DM	.	.	.	11
2952 26 010	Bagger mit um 360 Grad drehbarem Oberwagen - Hydraulische Mini-Bagger mit einem Dienstgewicht von 6 t oder weniger	St 1000 DM	.	.	.	4
2952 26 030	- Hydraulische Raupen-Bagger mit einem Dienstgewicht von mehr als 6 t	St 1000 DM	195 83 548	292 96 240	255 101 592	9
2952 26 050	- Hydraulische Bagger auf Rädern	St 1000 DM	811 154 642	1 045 197 663	901 177 530	9
2952 26 070	- Seilbagger und andere Bagger Andere Bagger, Schürf- u.a. Schaufellader; andere selbstfahrende Maschinen zur Erdbewegung u.ä. - Andere Bagger, auch Schaufellader, mit nicht um 360 Grad drehbarem Oberwagen	St 1000 DM	.	.	.	2
2952 27 330	- - Baggerlader	St 1000 DM	.	-	-	-
2952 27 353	- - - Andere Bagger oder Lader - - - Spezialbagger für den Tagebau (z.B. Schaufelradbagger, Eimerkettenbagger mit mehr als 100 t Dienstgewicht)	St 1000 DM	-	.	-	-
2952 27 359	- - - Andere Bagger und Lader, a.n.g.	St 1000 DM	.	79 12 058	18 3 421	3
2952 27 500	- Andere selbstfahrende Maschinen zur Erdbewegung u.ä., a.n.g.	St 1000 DM	.	63 14 014	68 21 820	7
2952 28 000	Planierschilde für Planiermaschinen (Bulldozer oder Angledozer) Andere Maschinen, Apparate und Geräte zur Erdbewegung, zum Verdichten, Planieren des Bodens; für den Straßen-, Hoch- oder Tiefbau u.ä.; Rammen u. Pfahlzieher; Schneeräumer	t 1000 DM	.	.	.	2
2952 30 100	- Rammen und Pfahlzieher	St 1000 DM	3 120 43 380	3 835 51 078	3 846 51 701	7
2952 30 300	- Schneeräumer	St 1000 DM	1 074 10 657	672 6 057	1 146 11 430	6
2952 30 500	- Maschinen, Apparate und Geräte zum Feststampfen oder Verdichten des Bodens	St 1000 DM	10 060 64 211	11 324 95 542	9 182 81 657	10
2952 30 700	- Andere nichtselbstfahrende Maschinen, Apparate und Geräte zur Erdbewegung usw. (z.B. Schältschraper)	St 1000 DM	229 425	.	1 590	3
2952 30 900	- Maschinen, Apparate und mechanische Geräte für den Straßen-, Hoch- oder Tiefbau oder für ähnliche Arbeiten, a.n.g.	St 1000 DM	2 668 142 975	.	167 892	19

5 Produktion nach Güterarten - Deutschland

Melde-Nr.	Bezeichnung	Einheit	3. VJ 1996	2. VJ 1997	3. VJ 1997	3. VJ 1997 Anzahl Unternehmen
1	2	3	4	5	6	7
	Maschinen zum Sortieren, Sieben, Mischen und zur ähnlichen Bearbeitung von Erden, Steinen, Erzen u.a. mineralischen Stoffen; Maschinen zum Herstellen von Gießformen aus Sand					
2952 40 310	- - für Gießereiformsande	St 1000 DM	48 13 269	46 7 083	54 19 008	5
2952 40 330	- - für Baustoffe	St 1000 DM	1 148 168 483	1 905 111 999	1 754 151 971	31
2952 40 353	- - - zum Sortieren, Sieben, Trennen oder Waschen	St 1000 DM	57 10 591	56 6 875	73 11 981	5
2952 40 355	- - - zum Zerkleinern oder Mahlen	St 1000 DM	2 906	3 464	6 242	6
2952 40 357	- - - zum Mischen oder Kneten	St 1000 DM	.	-	.	1
2952 40 370	- - für andere mineralische Stoffe	St 1000 DM	344 39 651	287 30 672	293 30 977	9
2952 40 500	- Beton- und Mörtelmischmaschinen	St 1000 DM	17 857 98 490	113 354	84 070	18
2952 40 700	- Maschinen zum Mischen mineralischer Stoffe mit Bitumen	St 1000 DM	39 18 880	34 694	19 977	7
2952 40 810	- Andere Maschinen und Apparate für mineralische Stoffe	St 1000 DM	278 39 027	138 38 426	68 52 944	9
2952 40 830	- - für die Baustoffindustrie	St 1000 DM	2 649 106 475	1 458 79 154	1 032 54 069	19
2952 40 850	- - für bergmännisch gewonnene mineralische Stoffe	St 1000 DM	12 396	.	5 132	4
2952 40 870	- - für andere mineralische Stoffe	St 1000 DM	116 10 597	93 24 937	74 34 263	5
2952 50 000	Gleiskettenzugmaschinen	St 1000 DM	-	.	.	1
2952 61 303	Teile für Bohrmaschinen, Tiefbohrgeräte, Krane, Planier- oder andere Erdbewegungsmaschinen	1000 DM	4 833	4 914	5 057	7
2952 61 305	- - für Bohrmaschinen und Tiefbohrgeräte	1000 DM	39 410	55 804	54 203	17
2952 61 503	- - für Krane, Planier- oder andere Erdbewegungsmaschinen	1000 DM	30 236	39 212	36 213	21
2952 61 505	- - für Lader	1000 DM	18 481	25 434	33 534	9
2952 61 507	- - für Spezialbagger für den Tagebau	1000 DM	25 486	34 524	33 550	17
2952 61 509	- - für Abbau-, Tunnelbohr- und Vortriebsmaschinen	1000 DM	249 620	276 463	280 052	102
2952 62 003	Teile für Maschinen und Apparate für mineralische Stoffe	1000 DM	8 878	10 526	10 596	8
2952 62 009	- für Maschinen und Apparate für Gießereiformsande und Gießformen aus Sand	1000 DM	106 117	93 404	93 567	57
2952 91 003	Installation von Bergwerks-, Bau- und Baustoffmaschinen	1000 DM	.	4 880	5 008	4
2952 91 005	- von Aufbereitungs- und Formmaschinen für Gießereiformsande	1000 DM	8 601	20 773	17 799	22
2952 91 009	- von Bau- und Baustoffmaschinen	1000 DM	2 383	6 461	5 435	9
2952 92 000	Reparatur und Instandhaltung von Bergwerks-, Bau- und Baustoffmaschinen	1000 DM	107 427	146 155	131 723	111
2953 11 000	Milchentrainer	St 1000 DM	-	-	-	-

5 Produktion nach Güterarten - Deutschland

Melde-Nr.	Bezeichnung	Einheit	3. VJ 1996	2. VJ 1997	3. VJ 1997	3. VJ 1997 Anzahl Unternehmen
1	2	3	4	5	6	7
2953 12 000	Andere milchwirtschaftliche Maschinen, Apparate und Geräte (ohne Melkmaschinen)	St 1000 DM	555 17 477	534 30 857	1 964 14 669	11
2953 13 000	Maschinen für die Müllerei oder zum Behandeln von Getreide oder Hülsenfrüchten (ohne solche zum Reinigen, Sortieren oder Sieben hierfür und ohne Landmaschinen)	St 1000 DM	463 39 916	83 16 406	95 15 656	5
2953 14 330	Maschinen, Apparate und Geräte zum Bereiten von Wein, Most, Fruchtsäften o.ä. Getränken - Pressen zum Bereiten von Wein, Most, Fruchtsäften o.ä. Getränken - - von Wein	St 1000 DM	2
2953 14 350	- - von Fruchtsäften o.ä. Getränken	St 1000 DM	2
2953 14 500	- Andere Maschinen, Apparate und Geräte zum Bereiten von Wein, Most, Fruchtsäften o.ä. Getränken	St 1000 DM	218 1 019	73 419	142 1 081	4
2953 15 330	Nichtelektrische Industriebacköfen; Trockner für landwirtschaftliche Erzeugnisse; Dampffiltrier- u.a. Maschinen zum Zubereiten von heißen Getränken oder Speisen - Nichtelektrische Industriebacköfen - - Tunnelöfen	St 1000 DM	. 17 640	. 14 361	. 22 775	4
2953 15 350	- - Andere nichtelektrische Industriebacköfen	St 1000 DM	. 28 651	. 24 207	. 23 071	5
2953 15 500	- Trockner für landwirtschaftliche Erzeugnisse	St 1000 DM	169 7 341	312 9 694	349 9 935	7
2953 15 730	- Dampffiltrier- u.a. Maschinen zum Zubereiten von heißen Getränken oder Speisen; Apparate zum Kochen oder Wärmen von Speisen - - Dampffiltrier- und andere Maschinen zum Zubereiten von Kaffee oder anderen heißen Getränken - - Apparate zum Kochen oder Wärmen von Speisen	St 1000 DM	4 966 35 485	4 767 30 926	4 989 33 682	3
2953 15 751	- - - Großkochanlagen mit Gasbeheizung	St 1000 DM	3 837 14 982	2 781 13 809	2 446 12 575	14
2953 15 753	- - - Großkochanlagen mit elektrischer Beheizung	St 1000 DM	17 706 82 924	18 732 90 366	21 801 99 560	21
2953 15 755	- - - Großkochanlagen mit sonstiger Beheizung	St 1000 DM	2 310 8 004	2 790 9 129	3 222 11 801	8
2953 15 759	- - - Andere Apparate zum Kochen oder Wärmen von Speisen	St 1000 DM	2 441 10 948	815 11 193	783 10 685	4
2953 16 130	Maschinen und Apparate zum Herstellen von Lebensmitteln, Futtermitteln oder Getränken, a.n.g.; zum Gewinnen oder Aufbereiten von tierischen oder pflanzlichen Ölen und Fetten - zum Herstellen von Back- oder Teigwaren - - von Backwaren	St 1000 DM	2 431 66 275	2 712 64 549	2 391 75 934	33
2953 16 150	- - von Teigwaren	St 1000 DM	363 11 524	413 12 274	363 15 588	7
2953 16 200	- zum Herstellen von Süßwaren, Kakao oder Schokolade	St 1000 DM	263 60 985	383 72 612	309 63 712	19
2953 16 300	- zum Herstellen von Zucker	St 1000 DM	39 998	23 147	.	2
2953 16 400	- Brauereimaschinen und -apparate - zum Verarbeiten von Fleisch (einschl. Schlachthausanlagen und -einrichtungen)	St 1000 DM	822 171 251	742 162 194	602 131 185	18
2953 16 503	- - Maschinen und Apparate zum Verarbeiten von Fleisch	St 1000 DM	11 266 147 003	10 985 165 221	10 143 155 787	39
2953 16 509	- - Schlachthausanlagen und -einrichtungen	St 1000 DM	1 443 18 041	1 890 21 809	2 142 20 116	11
2953 16 600	- zum Be- oder Verarbeiten von Früchten oder Gemüsen	St 1000 DM	306 6 102	321 4 583	377 6 602	8

5 Produktion nach Güterarten - Deutschland

Melde-Nr.	Bezeichnung	Einheit	3. VJ 1996	2. VJ 1997	3. VJ 1997	3. VJ 1997 Anzahl Unternehmen
1	2	3	4	5	6	7
	- zum industriellen Herstellen, Verarbeiten oder Zubereiten von anderen Nahrungs- und Genußmitteln, Getränken u.ä., a.n.g.					
2953 16 701	- - für die Tee und Kaffee verarbeitende Industrie	St 1000 DM	4 165	2 899	.	6
2953 16 703	- - für die Getränkeindustrie (ohne Pressen, Mühlen u.ä. Maschinen oder Apparate)	St 1000 DM	729 23 544	858 26 826	597 24 275	8
2953 16 705	- - für Großküchen	St 1000 DM	3 608 12 801	4 285 13 866	4 429 14 525	11
2953 16 709	- - Andere Maschinen und Apparate zum industriellen Herstellen, Verarbeiten oder Zubereiten von Nahrungs- und Genußmitteln, Getränken u.ä., a.n.g.	St 1000 DM	8 425 56 180	11 163 74 163	7 496 52 550	28
2953 16 800	- zum Gewinnen oder Aufbereiten von tierischen oder pflanzlichen Ölen oder Fetten	St 1000 DM	.	8 1 761	35 14 115	4
2953 17 000	Maschinen und Apparate zum Aufbereiten oder Verarbeiten von Tabak, a.n.g.	St 1000 DM	314 171 106	285 192 387	262 188 884	8
	Teile für milchwirtschaftliche Maschinen und für Pressen, Mühlen u.ä. Maschinen zum Bearbeiten von Most, Wein u.ä. Getränken					
2953 21 330	- für Melkmaschinen und andere milchwirtschaftliche Maschinen	1000 DM	.	.	.	3
2953 21 350	- für andere milchwirtschaftliche Maschinen	1000 DM	5 217	8 019	4 694	6
2953 21 500	- Teile für Maschinen zum Bereiten von Wein, Most, Fruchtsäften u.ä. Getränken	1000 DM	.	202	289	3
	Teile für Maschinen zum Behandeln von Getreide, Hülsenfrüchten u.ä. und für Maschinen des Ernährungsgewerbes, a.n.g.					
2953 22 300	- für Maschinen zum Reinigen, Sortieren, Sieben, Mahlen oder zum Behandeln von Körnern- oder Hülsenfrüchten, Getreide u.ä.	1000 DM	8 815	17 774	17 645	12
	- für Maschinen u. Apparate f.d. Nahrungs- u. Genußmittelindustrie, a.n.g. (oh. Teile f. therm. Verfahrensanlagen, Maschinen z. Bearbeiten v. heißen Getränken o. Speisen, Filter o. Zentrifugen)					
2953 22 501	- für Bäckereimaschinen (ohne Teile für elektrische Backöfen)	1000 DM	9 868	11 139	7 750	19
2953 22 503	- für Süßwarenmaschinen	1000 DM	16 912	22 812	27 967	25
2953 22 505	- für Zuckerherstellungsmaschinen	1000 DM	.	.	.	1
2953 22 506	- für Fleischereimaschinen und Schlachthauseinrichtungen	1000 DM	18 718	19 726	20 027	18
2953 22 507	- für Brauereimaschinen und sonstige Maschinen zur Getränkeherstellung	1000 DM	14 449	14 087	7 237	9
2953 22 509	- für andere Maschinen der Nahrungs- und Genußmittelindustrie	1000 DM	54 804	55 576	58 921	48
2953 23 000	Teile für Maschinen und Apparate zum Aufbereiten oder Verarbeiten von Tabak, a.n.g.	1000 DM	.	.	.	6
2953 91 000	Installation von Maschinen für das Ernährungsgewerbe und die Tabakverarbeitung	1000 DM	24 964	32 276	22 168	30
2953 92 000	Reparatur und Instandhaltung von Maschinen für das Ernährungsgewerbe und die Tabakverarbeitung	1000 DM	24 779	33 431	35 765	82

5 Produktion nach Güterarten - Deutschland

Melde-Nr.	Bezeichnung	Einheit	3. VJ 1996	2. VJ 1997	3. VJ 1997	3. VJ 1997 Anzahl Unternehmen
1	2	3	4	5	6	7
2954 11 100	Maschinen zum Düzenspinnen, Verstrecken, Texturieren oder Schneiden von synthetischen oder künstlichen Spinnstoffen; Maschinen zum Vor- oder Aufbereiten von Spinnstoffen - Maschinen zum Düzenspinnen, Verstrecken, Texturieren oder Schneiden von synthetischen oder künstlichen Spinnstoffen	St 1000 DM	211 158	198 438	258 920	11
2954 11 300	- Krempeln (Karden)	St 1000 DM	.	.	63 824	3
2954 11 500	- Strecken-, Kamm- oder Vorspinnmaschinen (Flyer)	St 1000 DM	320 27 710	530 39 870	406 36 556	6
2954 11 700	- Andere Maschinen zum Vor- oder Aufbereiten von Spinnstoffen	St 1000 DM	.	.	43 575	5
2954 12 300	Maschinen zum Spinnen, Dublieren oder Zwirnen, Spulen, Wickeln oder Haspeln von Spinnstoffen sowie Maschinen zum Vorbereiten von Spinnstoffgarnen für die Weberei, Wirkerei und Strickerei - zum Spinnen von Spinnstoffen	St 1000 DM	319 191 242	481 215 930	379 186 308	5
2954 12 500	- zum Dublieren oder Zwirnen von Spinnstoffen	St 1000 DM	210 37 336	206 42 599	195 40 218	3
2954 12 700	- zum Spulen, Wickeln oder Haspeln von Spinnstoffen (einschl. Schußspulmaschinen)	St 1000 DM	.	.	3 856 81 728	12
2954 12 903	- Schär-, Zettel-, Baum-, Schlicht- u.a. Maschinen zum Vorbereiten von Spinnstoffgarnen für die Weberei, Wirkerei und Strickerei - - für Wirkerei und Strickerei	St 1000 DM	.	.	.	3
2954 12 909	- - für Weberei	St 1000 DM	192 42 528	126 25 912	.	4
2954 13 300	Webmaschinen - zum Herstellen von Geweben mit einer Breite von 30 cm oder weniger; zum Herstellen von Geweben mit einer Breite von mehr als 30 cm, mit Schußbeintrag durch Webschützen	St 1000 DM	.	.	.	5
2954 13 500	- mit schützenlosem Schußbeintrag zum Herstellen von Geweben, mit einer Breite von mehr als 30 cm	St 1000 DM	.	.	.	3
2954 14 303	Wirk-, Strick-, Nähwirk-, Gimpen-, Tüll-, Spitzen-, Stick-, Posamentier-, Flecht-, Netzknüpf- und Tuftingmaschinen - Rundwirk- und Rundstrickmaschinen - - mit einem Zylinderdurchmesser von 165 mm oder weniger	St 1000 DM	.	.	.	1
2954 14 305	- - mit einem Zylinderdurchmesser von mehr als 165 mm	St 1000 DM	717 90 750	904 111 340	800 100 422	3
2954 14 533	- Flachwirk-, Flachstrick- und Nähwirkmaschinen - - Flachkullierwirk-, Flachstrick- und Nähwirkmaschinen (ohne Flachkettenwirkmaschinen) - - - Flachstrickmaschinen und Flachkullierwirkmaschinen	St 1000 DM	.	.	620 90 325	3
2954 14 535	- - - Nähwirkmaschinen	St 1000 DM	.	.	.	1
2954 14 550	- - Flachkettenwirkmaschinen (einschl. Raschelmassen)	St 1000 DM	274	355 92 679	.	3
2954 14 700	- Gimpen-, Tüll-, Spitzen-, Stick-, Posamentier-, Flecht-, Netzknüpf- und Tuftingmaschinen	St 1000 DM	248 22 263	403 31 396	389 32 340	5
2954 15 300	Schaft-, Jacquard-, Kartenschlag-, Kartenkopier-, Kartenbindemaschinen und andere Hilfsmaschinen und -apparate für Spinnerei, Weberei, Wirkerei- und Strickereimaschinen - Schaft-, Jacquard-, Kartenschlag-, Kartenkopier-, Kartenbindemaschinen und Kartensparvorrichtungen	t 1000 DM	459 17 127	506 19 285	487 18 012	6

5 Produktion nach Güterarten - Deutschland

Melde-Nr.	Bezeichnung	Einheit	3. VJ 1996	2. VJ 1997	3. VJ 1997	3. VJ 1997 Anzahl Unternehmen
1	2	3	4	5	6	7
2954 15 500	- Andere Hilfsmaschinen und -apparate für Spinnerei-, Wirkerei-, Strickerei- und Webereimaschinen	t 1000 DM	75 4 605	85 4 788	69 5 015	4
	Maschinen und Apparate zum Herstellen oder Ausrüsten von Filz- oder Vliesstoffen; Maschinen und Apparate zum Waschen, Bleichen, Färben o.ä. Behandeln von Garnen, Geweben u.ä. Spinnstoffwaren					
2954 21 100	- Maschinen und Apparate zum Herstellen oder Ausrüsten von Filz oder Vliesstoffen (einschl. Maschinen und Apparate zum Herstellen von Filzhüten; Formen für die Hutmacherei)	t 1000 DM	1 890 43 036	1 743 36 694	2 218 48 223	11
2954 21 303	- Bügelmaschinen, Bügel- und Fixierpressen	St 1000 DM	8 685 11 777	8 521 10 697	7 900 10 930	3
2954 21 309	- - für den Haushalt					
2954 21 309	- - Andere Bügelmaschinen, Bügel- und Fixierpressen	St 1000 DM	301 8 571	262 9 813	244 12 596	7
	- Maschinen und Apparate zum Waschen, Bleichen oder Färben					
2954 21 530	- - zum Waschen oder Bleichen	St 1000 DM	288 53 990	338 53 234	317 48 818	12
2954 21 550	- - zum Färben	St 1000 DM	128 47 755	156 53 050	182 52 990	11
2954 21 700	- Maschinen und Apparate zum Auf- oder Abwickeln, Falten, Schneiden oder Auszacken von Geweben	St 1000 DM	895 22 883	871 21 012	886 21 446	15
2954 21 830	- Andere Maschinen und Apparate					
	- - Maschinen zum Herstellen von Linoleum oder anderem Fußbodenbelag durch Beschichten von Geweben oder anderen Unterlagen	St 1000 DM	.	.	33	3
	- - Maschinen oder Apparate zum Appretieren oder Ausrüsten; Maschinen zum Mangeln, Dämpfen, Formen, Entwässern					
2954 21 855	- - - Rau-, Scher- und Gewebereinigungsmaschinen	St 1000 DM	30 5 465	27 11 222	18 5 769	4
2954 21 857	- - - Andere Maschinen und Apparate zum Appretieren oder Ausrüsten	St 1000 DM	83 14 117	88 16 966	72 13 755	8
2954 21 859	- - - Andere Maschinen und Apparate, a.n.g.	St 1000 DM	.	.	979 20 222	13
	Maschinen für die chemische Reinigung; Trockner und Maschinen zum Waschen von Wäsche mit einem Fassungsvermögen an Trockenwäsche von mehr als 10 kg					
2954 22 300	- Maschinen zum Waschen von Wäsche mit einem Fassungsvermögen an Trockenwäsche von mehr als 10 kg	St 1000 DM	425 21 544	829 24 490	471 17 703	7
2954 22 500	- Maschinen für die chemische Reinigung	St 1000 DM	.	.	.	1
2954 22 700	- Trockner für Garne, Gewebe oder andere Spinnstoffwaren	St 1000 DM	164 90 123	615 97 728	480 111 102	11
	Nähautomaten, andere Nähmaschinen					
2954 23 303	- Nähautomaten	St 1000 DM	814 12 487	762 8 801	634 9 195	6
2954 23 305	- - Stichgruppen-Nähautomaten					
2954 23 305	- - Nähautomaten mit automatischer Nähgutführung, mit selbsthergestelltem Oberteil	St 1000 DM	287 15 762	327 17 093	276 13 202	3
2954 23 307	- - Nähautomaten mit automatischer Nähgutführung, zur Aufnahme eines bezogenen Oberteils vorgesehen	St 1000 DM	122 3 878	166 4 580	.	3
	- Andere Nähmaschinen					
2954 23 533	- - Steppstichnähmaschinen	St 1000 DM	.	.	.	2
2954 23 535	- - - mit horizontaler Greiferwelle	St 1000 DM	.	.	.	2
2954 23 539	- - - Andere Steppstichnähmaschinen (z.B. Blindstich- und Handwerkernähmaschinen)	St 1000 DM	28 1 150	29 1 018	47 941	3

5 Produktion nach Güterarten - Deutschland

Melde-Nr.	Bezeichnung	Einheit	3. VJ 1996	2. VJ 1997	3. VJ 1997	3. VJ 1997 Anzahl Unternehmen
1	2	3	4	5	6	7
2954 23 553	-- Andere Nähmaschinen (ohne Steppstichnähmaschinen) -- Liniennähmaschinen (auch Zick-Zack-Nähmaschinen)	St 1000 DM	.	.	.	2
2954 23 555	-- Oberdecknaht-, Überwendling- und Sicherheitsnähmaschinen	St 1000 DM	213 1 883	145 1 645	166 2 076	3
2954 23 557	-- Andere Kettenstichnähmaschinen	St 1000 DM	439 3 583	394 3 407	397 4 839	5
2954 23 559	-- Andere Nähmaschinen und -apparate, a.n.g.	St 1000 DM	962 16 364	832 13 711	949 16 477	4
2954 30 300	Maschinen u. Apparate z. Aufbereiten, Gerben o. Bearbeiten v. Häuten, Fellen o. Leder; z. Herstellen o. Instandsetzen v. Schuhen o. Lederwaren (oh. Nähmaschinen) - zum Aufbereiten, Gerben oder Bearbeiten von Häuten, Fellen oder Leder	St 1000 DM	.	.	.	2
2954 30 500	- zum Herstellen oder Instandsetzen von Schuhen	St 1000 DM	1 393 13 135	1 791 16 671	1 200 13 196	16
2954 30 700	- Andere Maschinen und Apparate zum Herstellen und Instandsetzen von Lederwaren	St 1000 DM	.	.	.	2
2954 41 103	Teile und Zubehör für Spinnerei-, Weberei-, Wirkerei- und Strickereimaschinen oder deren Hilfsmaschinen oder -apparate - für Spinnereimaschinen oder deren Hilfsmaschinen und -apparate (ohne Spindeln, Spindelflügel, Spinnringe und Ringläufer, Rotorspinnaggregate und Teile dafür) - für Maschinen zum Düsen-spinnen und Nachbehandeln von cellulosischen und synthetischen Fasern und Filamenten oder deren Hilfsmaschinen und -apparate	t 1000 DM	1 078 49 935	1 273 61 099	1 304 57 247	7
2954 41 109	-- für andere Spinnereimaschinen oder deren Hilfsmaschinen oder -apparate	1000 DM	77 203	92 646	88 720	33
2954 41 300	- Spindeln, Spindelflügel, Spinnringe und Ringläufer, Rotorspinnaggregate und Teile dafür (auch Auflösewalzen)	t 1000 DM	1 078 49 935	1 273 61 099	1 304 57 247	7
2954 41 503	- Teile und Zubehör für Webmaschinen oder deren Hilfsmaschinen oder -apparate - Webschützen, Webeblätter, Weblitzen, Webschäfte	1000 DM	7 552	4 635	8 360	7
2954 41 509	-- Andere Teile und Zubehör für Webmaschinen oder deren Hilfsmaschinen oder -apparate	1000 DM	46 774	62 535	49 428	40
2954 41 700	- Teile und Zubehör für Wirk-, Strick-, Nähwirk-, Gimpfen-, Tüll-, Spitzen-, Stick-, Posamentier-, Flecht-, Netzwirk- und Tuftingmaschinen oder deren Hilfsmaschinen und -apparate	1000 DM	154 286	204 865	182 845	37
2954 42 103	Teile und Zubehör für andere Maschinen für das Textilgewerbe; Teile und Zubehör für Maschinen für das Bekleidungs- und Leder-gewerbe - für Maschinen zum Waschen von Wäsche, auch mit Trockenvorrichtung - für Maschinen mit einem Fassungsvermögen an Trockenwäsche von 10 kg oder weniger	1000 DM	17 887	23 037	25 274	13
2954 42 109	-- für andere Maschinen zum Waschen von Wäsche	1000 DM	1 126	993	784	3

5 Produktion nach Güterarten - Deutschland

Melde-Nr.	Bezeichnung	Einheit	3. VJ 1996	2. VJ 1997	3. VJ 1997	3. VJ 1997 Anzahl Unternehmen
1	2	3	4	5	6	7
2954 42 201	- Teile u. Zubehör für Maschinen u. Apparate z. Waschen, Bleichen, Färben, Appretieren, Ausrüsten, Beschichten u. Imprägnieren, Trocknen, Reinigen, Bügeln u. Pressen - für Wäschetrockner mit einem Fassungsvermögen an Trockenwäsche von 10 kg oder weniger	1000 DM	.	.	889	4
2954 42 203	- für andere Trockner für Garne, Gewebe und andere Spinnstoffwaren	1000 DM	16 242	16 131	18 312	6
2954 42 205	- für Maschinen und Apparate zum Waschen, Bleichen, Färben, Appretieren, Ausrüsten, Beschichten und zum Auf- und Abwickeln, Falten, Schneiden von Geweben	1000 DM	44 232	58 949	54 400	21
2954 42 209	- für andere Maschinen und Apparate	1000 DM	33 740	42 313	35 716	24
2954 42 303	- Nähmaschinen - für Haushaltsnähmaschinen	kg 1000 DM	.	.	.	2
2954 42 309	- für andere Nähmaschinen	kg 1000 DM	69 333 25 620	70 715 20 682	65 534 19 271	3
2954 42 500	- Möbel, Sockel und Deckel für Nähmaschinen sowie Teile dafür	t 1000 DM	128 2 110	.	.	2
2954 42 700	- Andere Nähmaschinenteile	1000 DM	12 187	16 340	15 332	16
2954 42 800	- Teile für Maschinen und Apparate zum Herstellen und Instandsetzen von Leder, Schuhen und Lederwaren	1000 DM	8 072	7 042	6 914	9
2954 50 000	Haushaltsnähmaschinen	St 1000 DM	.	.	.	1
2954 91 001	Installation von Maschinen für das Textil-, Bekleidungs- und Ledergerwerbe - von Spinnererei-, Weberei-, Strickerei- und Wirkereimaschinen	1000 DM	6 811	6 321	6 947	9
2954 91 003	- von Nähmaschinen und -automaten sowie Maschinen zum Herstellen von Leder, Schuhen und Lederwaren	1000 DM	.	-	-	-
2954 91 009	- von anderen Maschinen für das Textil- und Bekleidungsgerwerbe	1000 DM	5 769	6 296	6 769	14
2954 92 000	Reparatur und Instandhaltung von Maschinen für das Textil-, Bekleidungs- und Ledergerwerbe	1000 DM	21 835	22 932	21 231	33
2955 11 130	Maschinen und Apparate zum Her- oder Fertigstellen, Be- oder Verarbeiten von Halbstoff aus cellulosehaltigen Faserstoffen, Papier und Pappe - Maschinen und Apparate zum Herstellen von Halbstoff aus cellulosehaltigen Faserstoffen, Papier oder Pappe und zum Fertigstellen von Papier oder Pappe - zum Herstellen von Halbstoff aus cellulosehaltigen Faserstoffen	St 1000 DM	104	125	113	7
2955 11 150	- zum Herstellen von Papier oder Pappe	St 1000 DM	426	341	318	11
2955 11 170	- zum Fertigstellen von Papier oder Pappe	St 1000 DM	61 135	.	93 435	5
2955 11 330	- Kombinierte Rollenschneide- und -wickelmaschinen, Längs- und Querschneider, Schnellschneider für Papier oder Pappe - Kombinierte Rollenschneide- und -wickelmaschinen	St 1000 DM	68 60 071	95 64 100	140 41 744	10
2955 11 350	- Längs- und Querschneider	St 1000 DM	453 86 898	604 87 576	434 77 639	11
2955 11 370	- Schnellschneider	St 1000 DM	1 539 30 553	1 952 39 103	1 713 35 224	4
2955 11 430	- Andere Schneidemaschinen für Papier oder Pappe - Dreischneider	St 1000 DM	.	.	.	1

5 Produktion nach Güterarten - Deutschland

Melde-Nr.	Bezeichnung	Einheit	3. VJ 1996	2. VJ 1997	3. VJ 1997	3. VJ 1997 Anzahl Unternehmen
1	2	3	4	5	6	7
2955 11 450	- - Andere Schneidemaschinen	St 1000 DM	.	.	.	8
2955 11 500	- Maschinen zum Herstellen von Tüten, Beuteln, Säcken oder Briefumschlägen	St 1000 DM	117 82 153	115 67 125	148 84 279	15
2955 11 600	- Maschinen zum Herstellen von Schachteln, Hülsen, Trommeln o.ä., nicht durch Formpressen hergestellten Behältnissen	St 1000 DM	154 44 302	191 37 062	138 35 314	13
2955 11 700	- Maschinen zum Formpressen von Waren aus Papierhalbstoff, Papier oder Pappe	St 1000 DM	236 22 258	21 380	11 941	8
2955 11 800	- Andere Maschinen und Apparate zum Be- und Verarbeiten von Papierhalbstoff, Papier oder Pappe	St 1000 DM	8 813 46 040	9 103 68 883	9 914 84 764	24
2955 12 300	Teile für Maschinen und Apparate für das Papiergewerbe - zum Herstellen von Halbstoff aus cellulosehaltigen Faserstoffen	1000 DM	.	34 497	37 303	7
2955 12 530	- zum Her- oder Fertigstellen von Papier oder Pappe - - zum Herstellen von Papier oder Pappe	1000 DM	144 718	117 646	102 772	28
2955 12 550	- - zum Fertigstellen von Papier oder Pappe	1000 DM	37 043	19 188	25 512	14
2955 12 700	- zum Be- oder Verarbeiten von Papierhalbstoff, Papier oder Pappe	1000 DM	88 876	77 867	85 861	62
2955 91 000	Installation von Maschinen für das Papiergewerbe	1000 DM	37 179	37 834	40 287	34
2955 92 000	Reparatur und Instandhaltung von Maschinen für das Papiergewerbe	1000 DM	43 363	21 724	30 011	36
2956 11 100	Buchbindereimaschinen und -apparate - Falzmaschinen	St 1000 DM	2 267 58 827	2 792 66 867	2 497 64 907	7
2956 11 300	- Zusammentragmaschinen	St 1000 DM	84 13 468	199 10 604	133 11 218	5
2956 11 500	- Faden-, Draht- und Klammerheftmaschinen	St 1000 DM	.	13 733	12 644	5
2956 11 700	- Klebebindemaschinen	St 1000 DM	.	25 3 917	16 2 711	3
2956 11 900	- Andere Buchbindereimaschinen und -apparate	St 1000 DM	5 323 55 191	74 790	73 274	16
2956 12 300	Setzmaschinen; Maschinen zum Schriftgießen oder zum Zurichten oder Herstellen von Druckformen - Fotosetzmaschinen	St 1000 DM	- -	- -	- -	-
2956 12 500	- Andere Setzmaschinen, -apparate und -geräte; andere Maschinen zum Schriftgießen oder zum Zurichten oder Herstellen von Klischees oder Druckformen	St 1000 DM	589 9 188	887 15 208	845 12 939	3
2956 13 300	Offsetdruckmaschinen und -apparate - Rollenoffsetmaschinen und -apparate	St 1000 DM	116 236 705	166 781 422	130 248 511	7
2956 13 530	- Bogenoffsetdruckmaschinen und -apparate - für ein Papierformat von 52 x 74 cm oder weniger (ohne solche für ein Papierformat von 22 x 36 cm oder weniger)	St 1000 DM	.	.	.	6
2956 13 550	- - für ein Papierformat von mehr als 52 x 74 cm, jedoch weniger als 74 x 107 cm	St 1000 DM	410 562 753	530 755 751	467 634 839	3
2956 13 570	- - für ein Papierformat von 74 x 107 cm oder mehr	St 1000 DM	.	.	.	2
2956 14 100	Andere Druckmaschinen und -apparate, a.n.g.; Hilfsmaschinen und -apparate für Druckmaschinen - Rollenhochdruckmaschinen und -apparate	St 1000 DM	.	-	.	1
2956 14 300	- Flexodruckmaschinen und -apparate	St 1000 DM	80 39 507	106 80 427	83 108 444	8
2956 14 500	- Tiefdruckmaschinen und -apparate	St 1000 DM	216 .	344 29 728	391 63 919	4

StBA, FS4, R 3.1, 3.VJ 1997

5 Produktion nach Güterarten - Deutschland

Melde-Nr.	Bezeichnung	Einheit	3. VJ 1996	2. VJ 1997	3. VJ 1997	3. VJ 1997 Anzahl Unternehmen
1	2	3	4	5	6	7
2956 14 700	- Hilfsmaschinen und -apparate für Druckmaschinen	St 1000 DM	9 185 86 971	7 848 111 444	9 529 97 242	25
2956 14 930	- Andere Druckmaschinen und -apparate (z.B. Rotationsmaschinen)	St 1000 DM	.	54 9 650	58 3 317	3
2956 14 950	- - zum Bedrucken von Spinnstoffen	St 1000 DM
2956 15 300	- - Andere Druckmaschinen und Apparate, a.n.g.	St 1000 DM	1 685 91 090	2 158 110 291	1 854 104 805	20
2956 15 300	Teile für Buchbinderei-, Setz- und Druckmaschinen	St 1000 DM
2956 15 300	- für Buchbindereimaschinen und -apparate	1000 DM	28 388	30 335	30 553	21
2956 15 500	- für Maschinen zum Setzen, Schriftgießen oder zum Zurichten oder Herstellen von Druckformen	1000 DM	7 261	.	.	4
2956 15 700	- für Druck- und Druckhilfsmaschinen und -apparate	1000 DM	211 353	212 299	228 844	79
2956 21 000	Wäscheschleudern	St 1000 DM	21 858 5 445	11 207	28 481 8 789	6
2956 22 330	Trockner für Holz, Papierhalbstoff, Papier oder Pappe und andere Erzeugnisse, für gewerbliche Zwecke	St 1000 DM
2956 22 330	- Trockner für Holz, Papierhalbstoff, Papier oder Pappe	St 1000 DM	48 17 117	22 13 539	57 29 487	4
2956 22 350	- - für Holz	St 1000 DM	.	18 25 611	34 .	3
2956 22 503	- - für Papierhalbstoff, Papier oder Pappe	St 1000 DM
2956 22 503	- Andere Trockner	St 1000 DM	113 16 376	72 21 317	61 14 313	7
2956 22 505	- - für Nahrungs- und Genußmittel	St 1000 DM
2956 22 505	- - für chemische Erzeugnisse und für Erzeugnisse aus Kunststoff oder Kautschuk	St 1000 DM	532 37 819	478 36 877	613 41 251	10
2956 22 507	- - für lackierte Erzeugnisse (ohne elektrisch beheizte Infrarot-Trockenöfen), (z.B. Kammer- und Durchlauföfen)	St 1000 DM	303 36 855	200 60 560	133 19 973	7
2956 22 509	- - für andere Erzeugnisse, a.n.g.	St 1000 DM	862 90 638	736 76 650	2 133 73 900	25
2956 23 130	Maschinen und Apparate zum Be- oder Verarbeiten von Kautschuk oder Kunststoffen oder zum Herstellen von Waren daraus, a.n.g.	St 1000 DM
2956 23 130	- Spritzgießmaschinen	St 1000 DM	.	.	.	2
2956 23 130	- - für Kautschuk	St 1000 DM
2956 23 150	- - für Kunststoffe	St 1000 DM	.	.	.	15
2956 23 330	- Extruder	St 1000 DM	12 10 973	23 22 142	15 22 512	3
2956 23 330	- - für Kautschuk	St 1000 DM
2956 23 350	- - für Kunststoffe	St 1000 DM	929 227 381	1 520 355 079	1 099 241 027	35
2956 23 400	- Blasformmaschinen	St 1000 DM	80 101 288	91 115 116	89 75 430	11
2956 23 500	- Vakuumform- und andere Warmformmaschinen	St 1000 DM	2 275 50 880	1 980 70 256	3 069 61 739	11
2956 23 600	- Maschinen zum Formen oder Runderneuern von Luftreifen oder zum Formen von Luftschläuchen	St 1000 DM	72 10 183	37 16 011	33 15 301	5
2956 23 730	- Andere Maschinen und Apparate zum Herstellen von Formteilen	St 1000 DM	261 56 728	310 59 064	365 69 032	16
2956 23 750	- - Pressen	St 1000 DM
2956 23 750	- - Andere Maschinen und Apparate zum Herstellen von Formteilen (z.B. Rotations- und Schleudergießmaschinen)	St 1000 DM	120 10 742	191 14 135	181 14 009	5
2956 23 830	- Maschinen zum Herstellen von Schaumstoffen, zum Be- und Verarbeiten von Kautschuk oder Kunststoffen, a.n.g.	St 1000 DM
2956 23 830	- - zum Herstellen von Schaumstoffen und Schaum-, Schwamm- oder Zellkautschuk	St 1000 DM	149 64 823	184 66 246	228 90 527	9

5 Produktion nach Güterarten - Deutschland

Melde-Nr.	Bezeichnung	Einheit	3. VJ 1996	2. VJ 1997	3. VJ 1997	3. VJ 1997 Anzahl Unternehmen
1	2	3	4	5	6	7
2956 23 853	- - - Andere Maschinen und Apparate zum Be- und Verarbeiten von Kautschuk oder Kunststoffen	St	1 956	2 095	2 389	23
	- - - Zerkleinerungsmaschinen, Mischer, Kneten und Rührwerke	1000 DM	322 558	86 636	100 197	
2956 23 859	- - - - - Andere Maschinen und Apparate (z.B. Schneid-, Schäl-, Spalt- und Stanzmaschinen)	St				43
		1000 DM	83 925	114 941	133 010	
2956 24 130	Gießerei-Formkästen; Grundplatten für Formen; Gießereimodelle; Formen für Metalle, Hartmetalle, Glas, mineralische Stoffe, Kautschuk oder Kunststoffe	t	588	645	690	25
	- Gießerei-Formkästen; Grundplatten für Formen; Gießereimodelle	1000 DM	35 768	41 060	48 580	
	- Gießerei-Formkästen; Gießerei-Modelle (ohne solche aus Holz); Grundplatten für Formen	St	6 307	4 776	5 201	56
2956 24 150	- - - Gießerei-Modelle aus Holz	1000 DM	27 339	30 220	31 034	
2956 24 200	- Formen zum Druckgießen für Metalle oder Hartmetalle (einschl. Spritzgießen)	St	2 790	2 707	2 494	74
		1000 DM	75 166	71 727	81 348	
2956 24 300	- Andere Formen für Metalle oder Hartmetalle (z.B. Kokillen)	St		23 108	9 231	26
		1000 DM	28 178	36 581	31 159	
2956 24 500	- Formen für Glas	St	88 549	89 776	96 915	19
		1000 DM	27 979	28 551	27 336	
2956 24 600	- Formen für mineralische Stoffe	St	3 548	3 482	3 731	7
		1000 DM	26 822	27 176	27 561	
2956 24 730	- - - für Kautschuk	St	4 493	4 429	3 883	33
		1000 DM	38 793	36 133	46 048	
2956 24 750	- - - für Kunststoffe	St	63 997	72 400	71 829	405
		1000 DM	397 658	441 352	455 674	
2956 24 800	- Andere Formen für Kautschuk oder Kunststoffe (ohne Spritzgieß- und Formpreßwerkzeuge)	St	56 518	51 010	80 195	106
		1000 DM	120 454	137 803	141 555	
2956 25 100	Maschinen mit eigener Funktion, a.n.g.	St				1
	- Maschinen und Apparate für die Isotopentrennung und Teile dafür	1000 DM	.	.	.	
2956 25 200	- Maschinen zum Zusammenbauen von mit Glaskolben oder Glasröhren ausgestatteten elektrischen Lampen, Elektronenröhren oder Blitzlampen	St	.	-	-	-
		1000 DM	.	-	-	
2956 25 300	- Maschinen zum Herstellen oder Warmbearbeiten von Glas oder Glaswaren	St	402	305	388	19
		1000 DM	39 136	38 311	36 422	
2956 25 503	- - - Maschinen zum Herstellen von Bindfäden, Seilen, Tauen oder Kabeln	St	391	434	482	13
		1000 DM	34 353	35 414	39 386	
2956 25 505	- - - von Bindfäden, Seilen, Tauen	St	-	-	-	-
		1000 DM	-	-	-	
2956 25 633	- - - Maschinen zum Behandeln von Metallen; zum Mischen, Kneten, Mahlen u.ä. von Stoffen aller Art, a.n.g.	St	445	526	479	23
		1000 DM	92 955	106 979	99 533	
2956 25 635	- - - zur Oberflächenbehandlung oder -veredlung	St	813	824	830	29
		1000 DM	83 151	103 863	129 688	
2956 25 639	- - - - - Andere Maschinen zum Behandeln von Metallen (z.B. Spulenwickelmaschinen für elektrotechnische Zwecke)	St		9 089	9 202	16
		1000 DM	39 743	49 411	46 089	

5 Produktion nach Güterarten - Deutschland

Melde-Nr.	Bezeichnung	Einheit	3. VJ 1996	2. VJ 1997	3. VJ 1997	3. VJ 1997 Anzahl Unternehmen
1	2	3	4	5	6	7
2956 25 651	-- Maschinen zum Mischen, Kneten, Mahlen, Zerkleinern, Sieben, Sichten, Homogenisieren, Emulgieren oder Rühren, a.n.g. für die pharmazeutische Industrie	St 1000 DM	25 810	12 750 29 148	11 856 27 400	12
2956 25 653	-- für die chemische Industrie	St 1000 DM	2 503 51 500	2 347 51 921	3 512 64 271	23
2956 25 659	-- für andere Industrien	St 1000 DM	1 388 80 320	1 022 96 226	1 074 83 424	27
2956 25 730	- Schreitender hydraulischer Grubenausbau, Mehrzweck-Industrieroboter, Zentralschmiersysteme - Schreitender hydraulischer Grubenausbau	St 1000 DM	.	.	.	1
2956 25 750	-- Mehrzweck-Industrieroboter	St 1000 DM	1 156 120 641	1 114 106 649	987 93 265	15
2956 25 770	-- Zentralschmiersysteme	St 1000 DM	14 526 14 497	17 280 15 746	16 812 16 726	6
2956 25 931	- Andere Maschinen, Apparate und Geräte mit eigener Funktion (z.B. hydropneumatische Akkumulatoren usw.) - für die automatisierte Montagetechnik - Montagemaschinen (mit manuellen Tätigkeiten im mechanisierten Montageablauf integriert)	St 1000 DM	1 751 149 064	2 103 177 432	2 354 174 484	71
2956 25 933	-- Montageautomaten (ohne manuelle Tätigkeiten im Montageablauf)	St 1000 DM	782 176 487	821 229 068	861 269 021	49
2956 25 935	-- Montagelinien (verkettete mechanisierte und/oder automatisierte Einzelmontage- bzw. Montagroboterstationen)	St 1000 DM	276 156 453	426 154 185	547 247 701	41
2956 25 939	-- Aufbaueinheiten (ständerlose Maschinen, die zur Ergänzung einer vorhandenen oder unter Verwendung eines Trägergestells bzw. einer Basiseinheit für den Grundaufbau von Montageeinrichtungen dienen), Kennzeichnungseinheiten zum Prägen, Signieren usw.	St 1000 DM	40 601	10 142 59 200	11 362 54 213	14
2956 25 951	-- für die automatisierte Handhabung -- Handhabungsgeräte (Bewegungsachsen nicht frei programmierbar) für die automatische Zufuhr und Entnahme von Material, Werkstücken und Werkzeugen	St 1000 DM	148 323	162 829	178 360	57
2956 25 953	-- Manipulatoren (manuell gesteuerte Bewegungseinrichtungen, ferngesteuerte Manipulatoren)	St 1000 DM	13 935	18 200	17 635	14
2956 25 959	-- Greif- u. Spanneinrichtungen (z.B. Greif- u. Spannwerkzeuge, Werkstückaufnahmen u. -träger, Werkzeugaufnahmen u. -wechsleinrichtungen für Handhabungsgeräte, Manipulatoren u. Industrieroboter)	St 1000 DM	102 007 27 875	114 434 26 977	114 083 26 981	17
2956 25 971	- Andere Maschinen, Apparate und Geräte -- für die anorganische Chemie	St 1000 DM	1 607 25 620	1 279 51 908	1 677 30 867	19
2956 25 973	-- für die organische Chemie	St 1000 DM	1 644 42 327	1 257 55 773	1 663 52 322	17
2956 25 975	-- für allgemeine chemische Zwecke	St 1000 DM	21 343 75 240	17 495 95 458	22 358 77 213	32
2956 25 978	-- Andere Maschinen, Apparate und Geräte	St 1000 DM	1 497 188 589 075	1 685 662 1 027 228	1 760 439 938 926	234

5 Produktion nach Güterarten - Deutschland

Melde-Nr.	Bezeichnung	Einheit	3. VJ 1996	2. VJ 1997	3. VJ 1997	3. VJ 1997 Anzahl Unternehmen
1	2	3	4	5	6	7
2956 26 300	Teile für Maschinen für sonstige bestimmte Wirtschaftszweige, a.n.g. - Teile für Maschinen zum Zusammenbauen, Herstellen oder Warmbearbeiten von Glas oder Glaswaren	1000 DM	94 428	53 100	39 971	30
2956 26 500	- Teile für Maschinen und Apparate zum Be- oder Verarbeiten von Kautschuk oder Kunststoffen oder zum Herstellen von Waren daraus	1000 DM	279 564	303 909	311 279	168
2956 26 701	- Teile für andere Maschinen, Apparate und Geräte mit eigener Funktion für sonstige bestimmte Wirtschaftszweige - für die Span- oder Faserplattenherstellung und Holz- oder Korkbehandlung	1000 DM	20 651	21 395	22 345	13
2956 26 703	- für den Straßen-, Hoch- oder Tiefbau oder für ähnliche Arbeiten, a.n.g.	1000 DM	49 484	60 479	53 614	31
2956 26 705	- für die chemische Industrie, a.n.g.	1000 DM	61 960	52 175	51 615	48
2956 26 707	- für die automatisierte Montagetechnik und Handhabung	1000 DM	88 793	113 655	108 862	90
2956 26 709	- für andere Maschinen, a.n.g.	1000 DM	656 076	666 095	738 699	408
2956 91 001	Installation von Maschinen für sonstige bestimmte Wirtschaftszweige, a.n.g. - von Maschinen für das Druckgewerbe	1000 DM	41 144	35 349	73 568	23
2956 91 002	- von Maschinen zum Be- oder Verarbeiten von Kautschuk oder Kunststoffen und Waren daraus	1000 DM	16 389	16 282	17 332	33
2956 91 003	- von Maschinen zum Herstellen oder Warmbearbeiten von Glas oder Glaswaren	1000 DM	907	768	525	5
2956 91 005	- von Maschinen für die automatisierte Montagetechnik und Handhabung	1000 DM	23 226	20 035	44 139	28
2956 91 007	- von Maschinen, Apparaten und Geräten für die chemische Industrie	1000 DM	52 243	52 895	44 850	26
2956 91 009	- von anderen Maschinen für sonstige bestimmte Wirtschaftszweige, a.n.g.	1000 DM	307 175	264 759	201 587	119
2956 92 000	Reparatur und Instandhaltung von Maschinen für sonstige bestimmte Wirtschaftszweige, a.n.g.	1000 DM	279 207	253 019	276 776	374
2960 13 300	Revolver, Pistolen, Gewehre und andere Waffen - Revolver und Pistolen (ohne Schreckschuß-, Leucht-, Starterpistolen und -revolver u.ä. Geräte)	St 1000 DM	48 990 15 993	55 138 19 083	31 203 14 480	6
2960 13 501	- Jagd- und Sportgewehre (auch Vorderlader) - Sportgewehre (Kleinkaliber)	St 1000 DM	1 957 2 687	2 086 2 674	1 443 2 056	6
2960 13 503	- Büchsen	St 1000 DM	1 818	4 133 5 761	4 697 8 498	5
2960 13 505	- Flinten (einschl. kombinierter Jagdwaffen)	St 1000 DM	5 108 17 457	4 933 17 276	2 118 7 503	5
2960 13 509	- Andere Jagd- und Sportwaffen (z.B. Vorderlader)	St 1000 DM	.	.	.	4
2960 13 700	- Andere Feuerwaffen u.ä. Geräte (z.B. Schreckschuß-, Leucht-, Reizstoff-, Starterpistolen und -revolver, Bolzenviehtötungsapparate u.ä.)	St 1000 DM	112 627	.	87 131 9 220	4
2960 13 900	- Andere Waffen (z.B. Feder-, Luft-, Gasdruckwaffen, Schlagstöcke usw.; ohne Säbel, Bajonette u.ä. blanke Waffen)	t 1000 DM	52 10 392	39 8 862	47 8 695	7

5 Produktion nach Güterarten - Deutschland

Melde-Nr.	Bezeichnung	Einheit	3. VJ 1996	2. VJ 1997	3. VJ 1997	3. VJ 1997 Anzahl Unternehmen
1	2	3	4	5	6	7
2960 14 103	Patronen u.a. Munition und Geschosse, Teile dafür - Kartuschen für Bolzensetz- oder Nietwerkzeuge oder für Viehtötungsapparate, Teile dafür - Kartuschen für Bolzensetz- oder Nietwerkzeuge oder für Viehtötungsapparate	1000 St 1000 DM	.	.	.	2
2960 14 109	-- Teile für Kartuschen - Patronen für Gewehre, Revolver und Pistolen für zivile Zwecke, Teile dafür	1000 St 1000 DM	-	-	-	-
2960 14 301	-- Patronen für Gewehre, Revolver und Pistolen für zivile Zwecke	1000 St 1000 DM	88 194	112 235 15 961	87 349	5
2960 14 303	-- Teile für Patronen für zivile Zwecke - Andere Munition und Geschosse	1000 St 1000 DM	-	-	-	-
2960 14 701	-- Andere Munition und Geschosse für zivile Zwecke	t 1000 DM	504 5 475	520 5 545	625 5 456	4
2960 15 300	Teile und Zubehör für Waffen - Teile und Zubehör für Revolver, Pistolen u.a. Waffen für zivile Zwecke	1000 DM	7 378	9 230	10 749	11
2971 11 103	Kühl-, Gefrierschränke, Tiefkühltruhen - Kombinierte Kühl- und Gefrierschränke mit gesonderten Außentüren - für den Einbau	St 1000 DM	.	55 849 44 141	59 759 47 859	3
2971 11 109	-- Andere kombinierte Kühl- und Gefrierschränke - Haushaltskühlschränke	St 1000 DM	.	.	.	3
2971 11 333	-- Haushaltskühlschränke (ohne Einbaukühlschränke) (einschl. Absorberkühlschränke) - Tischkühlschränke	St 1000 DM	122 185 55 891	117 939 55 669	116 896 52 765	4
2971 11 339	-- - - Andere Haushaltskühlschränke	St 1000 DM	92 544 42 264	126 562 56 996	105 953 48 791	5
2971 11 350	-- Einbaukühlschränke	St 1000 DM	312 249 167 916	325 081 163 348	307 749 150 052	4
2971 11 500	- Gefrier- und Tiefkühltruhen mit einem Inhalt von 800 l oder weniger	St 1000 DM	.	.	.	1
2971 11 700	- Gefrier- und Tiefkühlschränke mit einem Inhalt von 900 l oder weniger	St 1000 DM	161 621 106 904	170 172 102 571	157 950 92 298	5
2971 12 000	Haushaltsgeschirrspülmaschinen Maschinen zum Waschen von Wäsche und Wäschetrockner, mit einem Fassungsvermögen an Trockenwäsche von 10 kg oder weniger	St 1000 DM	737 111 501 890	815 648 558 630	762 770 526 329	4
2971 13 303	- Waschvollautomaten - Frontlader, mit einem Fassungsvermögen bis 6 kg	St 1000 DM	522 568 514 357	664 634 662 892	577 992 580 181	5
2971 13 305	-- Toplader, mit einem Fassungsvermögen bis 6 kg	St 1000 DM	56 736 55 031	79 849 65 789	87 309 70 164	4
2971 13 309	-- Andere Waschvollautomaten, mit einem Fassungsvermögen von mehr als 6 kg bis 10 kg	St 1000 DM	.	.	.	2
2971 13 500	- Andere Waschmaschinen	St 1000 DM	.	.	.	1
2971 13 700	- Wäschetrockner	St 1000 DM	185 861 145 531	159 094 133 839	210 565 163 570	3
2971 14 000	Decken aus Gewebe mit elektrischer Heizvorrichtung	St 1000 DM	.	.	.	2
2971 15 330	Ventilatoren und Abzugshauben - Ventilatoren mit eingebautem Elektromotor mit einer Leistung von 125 W oder weniger - Deckenventilatoren	St 1000 DM	-	-	-	-
2971 15 350	-- - - Andere Ventilatoren	St 1000 DM	175 560 39 991	83 722	86 581	10

5 Produktion nach Güterarten - Deutschland

Melde-Nr.	Bezeichnung	Einheit	3. VJ 1996	2. VJ 1997	3. VJ 1997	3. VJ 1997 Anzahl Unternehmen
1	2	3	4	5	6	7
2971 15 500	- Abzugshauben mit einer größten horizontalen Seitenlänge von 120 cm oder weniger.	St 1000 DM	192 925 46 046	200 460 52 822	192 983 52 441	12
	Staubsauger und elektromechanische Haushaltsgeräte, mit eingebautem Elektromotor					
2971 21 130	- Staubsauger	St 1000 DM	1 186 573 234 885	1 378 039 272 984	1 337 131 260 343	12
2971 21 150	- - für eine Spannung von 110 V oder mehr					
2971 21 150	- - für eine Spannung von weniger als 110 V (einschl. Akku-Staubsaugern)	St 1000 DM	156 769 6 753	168 251 5 944	179 084 8 026	5
2971 21 300	- Bohnengeräte	St 1000 DM	5 049 7 029	4 834 7 944	4 308 6 882	4
2971 21 500	- Küchenabfallzerkleinerer	St 1000 DM	-	-	-	-
2971 21 700	- Lebensmittelzerkleinerungs- und -mischgeräte (Küchenmaschinen); Frucht- und Gemüsepressen	St 1000 DM	398 176 23 461	536 191 36 267	545 881	7
2971 21 800	- Andere elektromechanische Haushaltsgeräte (z.B. Schneidemaschinen), a.n.g.	t 1000 DM	1 672 131 059	2 027 154 437	2 071 180 334	19
2971 22 300	Elektrische Rasierapparate, Haarschneide- und Schermaschinen	St 1000 DM	.	.	.	2
2971 22 300	- Rasierapparate					
2971 22 500	- Haarschneide- und Schermaschinen	St 1000 DM	10 554	14 316	15 240	9
	Elektrische Haar- und Händetrockner, Bügeleisen					
2971 23 130	- Elektrische Trockenhauben, andere Haartrockner	St 1000 DM	24 117 3 641	35 077 7 600	26 760 4 900	6
2971 23 150	- - Andere Haartrockner	St 1000 DM	38 576 946	86 928 1 403	71 165 1 537	5
2971 23 300	- Andere Elektrowärmegeräte zur Haarpflege	St 1000 DM	179 859 3 218	188 699 3 645	205 588 3 528	4
2971 23 500	- Elektrische Händetrockner	St 1000 DM	.	.	.	2
2971 23 730	- Elektrische Bügeleisen	St 1000 DM	.	.	.	1
2971 23 730	- - Dampfbügeleisen					
2971 23 750	- - Andere Bügeleisen	St 1000 DM	-	-	-	-
2971 24 300	Andere Elektrowärmegeräte	St 1000 DM	1 983 795 75 020	1 415 975 57 314	1 669 085 58 405	10
2971 24 300	- Kaffee- und Teemaschinen					
2971 24 500	- Brotröster (Toaster)	St 1000 DM	247 139 10 596	138 266 5 557	80 308 2 609	3
2971 24 700	- Warmhalteplatten	St 1000 DM	22 356 2 335	29 103 2 413	24 801 2 333	9
	- Andere Elektrowärmegeräte für den Haushalt, a.n.g.					
2971 24 930	- - Elektrische Friteusen	St 1000 DM	4 971 565	5 900 478	3 084 373	5
2971 24 950	- - Andere Elektrowärmegeräte für den Haushalt (ohne elektrische Friteusen)	St 1000 DM	1 419 457 49 973	1 774 444 50 237	1 554 397 42 984	24
	Elektrische Warmwasserbereiter und Tauchsieder					
2971 25 300	- Durchlauferhitzer	St 1000 DM	198 468 62 950	207 550 65 622	194 230 59 032	8
2971 25 500	- Andere elektrische Warmwasserbereiter, a.n.g.	St 1000 DM	541 368 66 978	841 301 80 271	800 233 70 722	21
2971 25 700	- Tauchsieder	St 1000 DM	.	447	.	3
	Elektrische Geräte zum Raum- oder Bodenheizen oder zu ähnlichen Zwecken					
2971 26 300	- Elektrische Speicherheizgeräte	St 1000 DM	160 737 72 608	106 883 45 929	183 701 72 027	9
	- Elektrische Radiatoren, Konvektoren, elektrische Heizgeräte mit eingebautem Ventilator					
2971 26 530	- - Radiatoren mit Flüssigkeitsumlauf	St 1000 DM	104 902 9 608	31 218 2 866	107 707 10 093	4

5 Produktion nach Güterarten - Deutschland

Melde-Nr.	Bezeichnung	Einheit	3. VJ 1996	2. VJ 1997	3. VJ 1997	3. VJ 1997 Anzahl Unternehmen
1	2	3	4	5	6	7
2971 26 550	-- Konvektoren	St 1000 DM	.	.	.	2
2971 26 570	-- Elektrische Heizgeräte mit eingebautem Ventilator	St 1000 DM	370 536 11 223	521 094 14 376	581 478 18 130	8
2971 26 900	- Andere elektrische Heizgeräte	St 1000 DM	358 223 23 394	426 616 18 375	380 099 23 268	23
2971 27 000	Mikrowellengeräte	St 1000 DM	.	.	.	1
2971 28 100	Andere elektrische Öfen, a.n.g.; Küchenherde, Kochplatten, Grill- und Bratgeräte - Elektrische Vollherde	St 1000 DM	333 977 236 497	343 373 248 115	310 176 227 262	13
2971 28 330	- Elektrische Einzel- oder Mehrfachkochplatten und Kochmulden - - zum Einbau	St 1000 DM	349 892 184 326	386 231 187 705	349 320 167 202	12
2971 28 350	- - Andere elektrische Einzel- oder Mehrfachkochplatten und Kochmulden	St 1000 DM	.	.	.	2
2971 28 500	- Elektrische Grillgeräte und Bratgeräte	St 1000 DM	142 970 12 982	338 377 23 790	136 215 12 491	11
2971 28 700	- Elektrische Einbau-Backöfen	St 1000 DM	84 798 70 273	94 266 82 956	100 560 92 065	9
2971 28 900	- Andere elektrische Öfen	St 1000 DM	.	.	.	1
2971 29 000	Elektrische Heizwiderstände	t 1000 DM	6 249 91 256	6 242 97 877	6 506 96 398	23
2971 30 300	Teile für elektrische Haushaltsgeräte - für elektromechanische Haushaltsgeräte	1000 DM	112 657	137 359	132 159	31
2971 30 500	- für elektrische Rasierapparate, Haarschneide- und Schermaschinen	1000 DM	817	.	.	2
2971 30 700	- für Elektrowärmegeräte für den Haushalt	1000 DM	63 084	63 183	58 095	35
2972 11 133	Back-, Brat-, Grill-, Kochgeräte und Warmhalteplatten, aus Eisen oder Stahl; Koch- und Heizgeräte, aus Kupfer - Back-, Koch- u.ä. Geräte für Feuerung mit gasförmigen Brennstoffen, aus Eisen oder Stahl - - mit Backöfen (einschl. Einbau-Backöfen) -- - Gas-Einbauherde und -backöfen	St 1000 DM	13 657 10 613	9 233 7 433	10 321 8 062	5
2972 11 135	-- - Gas-Standherde	St 1000 DM	20 682 13 059	17 447 11 784	14 607 9 890	5
2972 11 153	-- - Andere Koch- u.ä. Geräte für Feuerung mit gasförmigen Brennstoffen (oder mit Gas u.ä.)	St 1000 DM	9 976 2 776	14 548 3 906	9 880 2 732	5
2972 11 159	-- - Gas-Kochmulden und -felder	St 1000 DM	9 582 1 032	.	.	1
2972 11 300	-- - Andere Kochgeräte und dgl. für den Haushalt	St 1000 DM	.	.	.	1
2972 11 530	Back-, Koch- u.ä. Geräte für Feuerung mit flüssigen Brennstoffen, aus Eisen oder Stahl	St 1000 DM	6 300 2 445	.	3 977 1 433	4
2972 11 530	- Back-, Koch- u.ä. Geräte für Feuerung mit festen Brennstoffen, aus Eisen oder Stahl	St 1000 DM	3 988 2 237	2 481 1 392	3 077 1 689	5
2972 11 550	-- Herde	St 1000 DM	.	.	.	1
2972 11 700	-- Andere Back-, Koch- u.ä. Geräte für Feuerung mit festen Brennstoffen	St 1000 DM	.	.	.	1
2972 12 330	Koch- und Heizgeräte, aus Kupfer, Teile dafür Heizgeräte u.ä. nichtelektrische Haushaltsgeräte, aus Eisen oder Stahl - Heizgeräte u.ä. nichtelektrische Haushaltsgeräte für Feuerung mit gasförmigen Brennstoffen - - mit eigener Abgasabführung	St 1000 DM	54 326 36 353	61 506 51 153	58 859 55 522	11

5 Produktion nach Güterarten - Deutschland

Melde-Nr.	Bezeichnung	Einheit	3. VJ 1996	2. VJ 1997	3. VJ 1997	3. VJ 1997 Anzahl Unternehmen
1	2	3	4	5	6	7
2972 12 350	- nicht mit eigener Abgasabführung	St 1000 DM	.	.	3 893	3
	- Heizgeräte u.ä. nichtelektrische Haushaltsgeräte für Feuerung mit flüssigen Brennstoffen					
2972 12 530	- mit eigener Abgasabführung	St 1000 DM	22 466 9 332	10 632 6 301	18 993 9 401	7
2972 12 550	- nicht mit eigener Abgasabführung	St 1000 DM	-	-	-	-
2972 12 700	- Heizgeräte u.ä. nichtelektrische Haushaltsgeräte für Feuerung mit festen Brennstoffen	St 1000 DM	15 762 15 912	14 989 15 747	16 259 18 184	12
2972 13 000	Nichtelektrische Heißlufterzeuger und -verteiler, mit motorbetriebenem Ventilator oder Gebläse, Teile dafür, aus Eisen oder Stahl	St 1000 DM			169 125 37 220	16
	Nichtelektrische Durchlauferhitzer und Heißwasserspeicher (z.B. Gasdurchlauferhitzer, Solarkollektoren u.ä.)					
2972 14 003	- mit Gasbeheizung	St 1000 DM	282 103 398 482	273 181 379 659	249 206 388 961	5
2972 14 005	- mit Ölbeheizung oder für Feuerung mit festen Brennstoffen	St 1000 DM	.	2 463 1 579	2 454 1 397	3
2972 14 009	- mit sonstiger Beheizung (z.B. Solarkollektoren)	St 1000 DM	10 674 10 167	17 969 12 417	20 540 11 768	6
2972 20 000	Teile für Öfen, Kochgeräte, Warmhalteplatten u.ä. nichtelektrische Haushaltsgeräte, aus Eisen oder Stahl	1000 DM	28 652	28 937	32 129	23
2999 00 000	Veredlung von Erzeugnissen dieser Güterabteilung	1000 DM	154 328	147 245	150 764	223
	Büromaschinen, Datenverarbeitungsgeräte und -einrichtungen					
3001 11 000	Schreibautomaten und Textverarbeitungsmaschinen	St 1000 DM	.	.	.	1
3001 12 000	Andere Schreibmaschinen	St 1000 DM	.	.	.	2
	Rechen- und Abrechnungsmaschinen, Registrierkassen, Frankier-, Fahrkarten- oder Eintrittskarten-Ausgabemaschinen u.ä. Maschinen, mit Rechenwerk					
3001 13 200	- Rechenmaschinen	St 1000 DM	-	-	-	-
3001 13 300	- Abrechnungsmaschinen	St 1000 DM	.	.	.	1
3001 13 500	- Registrierkassen, auch Scannerkassen	St 1000 DM	.	.	.	4
3001 13 700	- Frankiermaschinen, Fahrkarten- oder Eintrittskarten-Ausgabemaschinen u.ä. Maschinen, mit Rechenwerk	St 1000 DM	8 969 58 245	71 796	71 625	3
	Teile und Zubehör für Schreibautomaten, Textverarbeitungsmaschinen, Schreibmaschinen, Rechen- und Abrechnungsmaschinen u.ä. Büromaschinen					
	- Teile und Zubehör für Schreibautomaten, Textverarbeitungsmaschinen und Schreibmaschinen					
3001 14 303	- - Zusammengesetzte elektronische Schaltungen (Baugruppen)	1000 DM	-	-	-	-
3001 14 305	- - Andere Teile und Zubehör	1000 DM	.	.	.	4
	- Teile und Zubehör für Rechenmaschinen, Registrierkassen, Frankiermaschinen, Fahrkarten- oder Eintrittskarten-Ausgabemaschinen u.ä. Maschinen, mit Rechenwerk					
3001 14 503	- - Zusammengesetzte elektronische Schaltungen (Baugruppen)	1000 DM	.	.	.	1
3001 14 505	- - Andere Teile und Zubehör	1000 DM	15 886	15 280	14 889	7
	Lichtpausmaschinen u.ä. Fotokopierapparate					
3001 21 500	- Lichtpausmaschinen	St 1000 DM	343 3 093	.	.	3

StBA, FS4, R 3.1, 3.VJ 1997

5 Produktion nach Güterarten - Deutschland

Melde-Nr.	Bezeichnung	Einheit	3. VJ 1996	2. VJ 1997	3. VJ 1997	3. VJ 1997 Anzahl Unternehmen
1	2	3	4	5	6	7
3001 21 700	- Elektrostatische Fotokopierapparate	St 1000 DM	23 702 154 367	.	.	5
3001 21 900	- Andere Fotokopierapparate, auch Thermokopierapparate	St 1000 DM	-	-	-	-
3001 22 000	Bogenoffsetmaschinen und -apparate für ein Papierformat von 22 x 36 cm oder weniger (Büromaschinen und -apparate)	St 1000 DM	-	-	-	-
3001 23 300	Vervielfältigungs-, Adressier- und Adressenprägemaschinen, Geldsortier-, Geldzähl- u.a. Büromaschinen	St 1000 DM	.	.	.	1
3001 23 500	- Vervielfältigungsmaschinen	St 1000 DM	.	.	.	1
3001 23 700	- Adressier- und Adressenprägemaschinen; Briefsortier- u.ä. Maschinen	St 1000 DM	2 108 86 835	2 256 119 249	2 374 97 190	7
3001 23 901	- Geldsortier-, Geldzähl- oder Geldeinwickelmaschinen	St 1000 DM	2 156 7 556	2 358 5 377	2 504 5 720	3
3001 23 901	- Andere Büromaschinen und -apparate	St 1000 DM	1 357 407 6 773	1 115 129 7 685	1 256 961 7 601	6
3001 23 901	- Heftgeräte und Heftzangen	St 1000 DM	.	.	.	4
3001 23 903	- Locher	St 1000 DM	.	.	.	4
3001 23 909	- Andere Büromaschinen und -apparate, a.n.g.	St 1000 DM	243 904 49 039	314 818 61 119	259 023 53 177	15
3001 24 003	Teile und Zubehör für Vervielfältigungs-, Adressier- und Adressenprägemaschinen, Geldsortier-, Geldzählmaschinen, andere Büromaschinen	St 1000 DM	.	.	.	5
3001 24 003	- Zusammengesetzte elektronische Schaltungen (Baugruppen)	St 1000 DM	.	.	.	5
3001 24 005	- Andere Teile und Zubehör	St 1000 DM	18 161	21 096	19 417	13
3001 25 000	Teile und Zubehör für Fotokopierapparate	St 1000 DM	67 278	85 769	82 248	11
3001 90 000	Installation von Büromaschinen	St 1000 DM	.	.	.	2
3002 11 000	Analoge oder hybride automatische Datenverarbeitungsgeräte	St 1000 DM	.	.	.	2
3002 12 030	Digitale Datenverarbeitungsgeräte, die in einem gemeinsamen Gehäuse mindestens eine Zentraleinheit sowie, auch kombiniert, eine Ein- u. eine Ausgabeeinheit enthalten	St 1000 DM	261 912 619 920	269 458 715 462	298 962 832 403	18
3002 12 090	- tragbar (bis 10 kg)	St 1000 DM	143 491 213 596	78 015 163 222	99 694 214 882	20
3002 12 090	- nicht tragbar (über 10 kg)	St 1000 DM	.	.	.	2
3002 13 000	Digitale Verarbeitungseinheiten, die auch mit einer oder mehreren Speichereinheiten und/oder nur mit einer Eingabe- oder nur mit einer Ausgabeeinheit kombiniert sind	St 1000 DM	249 576 1 213 591	409 748 1 643 009	423 466 1 612 067	30
3002 14 300	Ein- oder Ausgabeeinheiten	St 1000 DM	32 938 152 852	29 710 147 063	26 802 117 927	22
3002 14 300	- Drucker und Plotter	St 1000 DM	.	.	.	9
3002 14 500	- Tastaturen	St 1000 DM	821 519 39 078	1 051 031 44 545	1 026 759 43 104	15
3002 14 730	- Andere Ein- und Ausgabeeinheiten	St 1000 DM	.	.	.	4
3002 14 730	- Bildschirmgeräte	St 1000 DM	.	.	.	4
3002 14 760	- Geldautomaten	St 1000 DM	.	.	.	4
3002 14 770	- Andere digitale Selbstbedienungsgeräte (z.B. Kontendrucker)	St 1000 DM	2 564 27 798	2 033 17 988	2 092 25 115	3
3002 14 790	- Andere Ein- oder Ausgabeeinheiten, a.n.g. (z.B. Scanner)	St 1000 DM	30 401 37 234	51 631 51 032	57 972 54 084	28
3002 15 300	Speichereinheiten	St 1000 DM	.	.	.	3
3002 15 300	- Zentralspeichereinheiten	St 1000 DM	.	.	.	3
3002 15 550	- Plattenspeichereinheiten	St 1000 DM	.	.	.	2
3002 15 550	- Optische Plattenspeichereinheiten (einschl. magneto-optischer Plattenspeichereinheiten)	St 1000 DM	.	.	.	2

5 Produktion nach Güterarten - Deutschland

Melde-Nr.	Bezeichnung	Einheit	3. VJ 1996	2. VJ 1997	3. VJ 1997	3. VJ 1997 Anzahl Unternehmen
1	2	3	4	5	6	7
3002 15 570	- - Andere Plattenspeichereinheiten	St 1000 DM	.	.	.	2
3002 15 700	- Bandspeichereinheiten	St 1000 DM	.	.	.	1
3002 15 900	- Andere Speichereinheiten	St 1000 DM	.	.	.	3
3002 16 000	Andere Geräte für die Datenverarbeitung (z.B. periphere Einheiten, Locher, Lochprüfer, Rechenlocher u.ä. Geräte)	St 1000 DM	537 41 478	482 25 730	.	22
3002 17 003	Teile und Zubehör für automatische Datenverarbeitungsgeräte und ihre Einheiten	St 1000 DM	16 319 41 478	14 449 25 730	18 875 30 542	31
3002 17 005	- Zusammengesetzte elektronische Schaltungen (Baugruppen)	1000 DM	162 906	198 693	172 137	31
3002 17 005	- Andere Teile und Zubehör	1000 DM	414 366	459 665	391 918	76
3002 90 000	Installation von Datenverarbeitungsgeräten und -einrichtungen	1000 DM	20 300	19 729	19 861	10
3099 00 000	Veredlung von Erzeugnissen dieser Güterabteilung	1000 DM	10 822	4 643	3 975	4
3110 10 100	Geräte der Elektrizitätserzeugung und -verteilung u.ä.	St 1000 DM	.	.	.	35
3110 10 100	Elektromotoren mit einer Leistung von 37,5 W oder weniger; andere Gleichstrommotoren; Gleichstromgeneratoren	St 1000 DM	.	.	.	33
3110 10 100	- Elektromotoren mit einer Leistung von 37,5 W oder weniger darunter zum Absatz bestimmt	St 1000 DM	6 597 893 157 662	10 294 421 210 112	9 400 919 199 431	35 33
3110 10 300	- Gleichstrommotoren und -generatoren	St 1000 DM	.	.	.	54
3110 10 300	- mit einer Leistung von mehr als 37,5 W bis 750 W darunter zum Absatz bestimmt	St 1000 DM	11 419 469 343 239	12 860 074 346 920	12 247 296 348 611	53
3110 10 530	- mit einer Leistung von mehr als 750 W bis 7,5 kW	St 1000 DM	27 071 20 470	29 462 19 749	28 229 19 398	24
3110 10 550	- mit einer Leistung von mehr als 7,5 kW bis 75 kW	St 1000 DM	4 311 24 924	3 893 21 773	4 012 22 548	18
3110 10 700	- mit einer Leistung von mehr als 75 kW bis 375 kW	St 1000 DM	412 10 387	423 8 666	415 8 629	9
3110 10 800	- Gleichstrom-Fahrmotoren mit einer Leistung von mehr als 375 kW	St 1000 DM	-	-	-	-
3110 10 930	- Andere Gleichstrommotoren und -generatoren	St 1000 DM	.	.	.	2
3110 10 930	- mit einer Leistung von mehr als 375 kW bis 750 kW	St 1000 DM	.	.	.	2
3110 10 950	- mit einer Leistung von mehr als 750 kW	St 1000 DM	.	.	.	3
3110 21 000	Allstrom-(Universal-)motoren mit einer Leistung von mehr als 37,5 W darunter zum Absatz bestimmt	St 1000 DM	446 142 38 062	701 813 45 902	668 542 42 643	9 9
3110 22 310	Einphasen-Wechselstrommotoren - mit einer Leistung von mehr als 37,5 W bis 750 W	St 1000 DM	.	.	.	24
3110 22 310	- mit einer Leistung von mehr als 37,5 W bis 75 W darunter zum Absatz bestimmt	St 1000 DM	563 135 27 007	675 301 32 652	634 746 28 884	23
3110 22 330	- mit einer Leistung von mehr als 75 W bis 375 W	St 1000 DM	665 168 54 005	847 485 64 376	725 690 59 943	22 21
3110 22 350	- mit einer Leistung von mehr als 375 W bis 750 W	St 1000 DM	36 361 5 362	73 888 6 559	41 082 4 992	19 18
3110 22 500	- mit einer Leistung von mehr als 750 W	St 1000 DM	228 529 9 990	388 642 17 698	242 481 11 116	17 16
3110 23 000	Mehrphasen-Wechselstrommotoren mit einer Leistung von 750 W oder weniger	St 1000 DM	351 742 330 902 97 389	387 128 367 032 108 265	390 089 371 482 109 862	61 59

St8A, FS4, R 3.1, 3.VJ 1997

5 Produktion nach Güterarten - Deutschland

Melde-Nr.	Bezeichnung	Einheit	3. VJ 1996	2. VJ 1997	3. VJ 1997	3. VJ 1997 Anzahl Unternehmen
1	2	3	4	5	6	7
3110 24 030	Mehrphasen-Wechselstrommotoren mit einer Leistung von mehr als 750 W bis 75 kW - mit einer Leistung von mehr als 750 W bis 7,5 kW	St 1000 DM	670 474 301 817	719 681 312 287	719 985 317 817	61
3110 24 050	- mit einer Leistung von mehr als 7,5 kW bis 37 kW	St 1000 DM	50 926 99 379	56 744 106 075	58 537 107 764	38
3110 24 070	- mit einer Leistung von mehr als 37 kW bis 75 kW	St 1000 DM	15 695 50 596	13 542 42 848	14 314 46 394	27
3110 25 300	Mehrphasen-Wechselstrommotoren mit einer Leistung von mehr als 75 kW - Fahrmotoren mit einer Leistung von mehr als 75 kW	St 1000 DM	.	.	.	2
3110 25 410	- Andere Mehrphasen-Wechselstrommotoren - mit einer Leistung von mehr als 75 kW bis 375 kW - mit einer Spannung von 1 000 V oder weniger	St 1000 DM	4 857 52 904	4 668 52 034	4 642 51 567	18
3110 25 430	- mit einer Spannung von mehr als 1 000 V	St 1000 DM	246 9 606	240 9 822	240 10 970	6
3110 25 610	- mit einer Leistung von mehr als 375 kW bis 750 kW - mit einer Spannung von 1 000 V oder weniger	St 1000 DM	420 12 420	416 11 183	347 9 947	5
3110 25 630	- mit einer Spannung von mehr als 1 000 V	St 1000 DM	150 .	185 9 440	216 12 212	6
3110 25 900	- mit einer Leistung von mehr als 750 kW	St 1000 DM	333 .	386 80 420	413 79 196	6
3110 26 100	Wechselstromgeneratoren - mit einer Leistung von 75 kVA oder weniger	St 1000 DM	4 004 6 479	1 028 1 680	930 1 704	6
3110 26 300	- mit einer Leistung von mehr als 75 kVA bis 375 kVA	St 1000 DM	281 .	136 2 008	191 .	4
3110 26 500	- mit einer Leistung von mehr als 375 kVA bis 750 kVA	St 1000 DM	238 8 758	109 5 535	79 4 128	4
3110 26 700	- mit einer Leistung von mehr als 750 kVA	St 1000 DM	196 .	209 84 689	157 .	6
3110 31 130	Stromerzeugungsaggregate, angetrieben durch Kolbenverbrennungsmotor mit Selbstzündung (Diesel- oder Halbdieselmotor) - mit einer Leistung von 75 kVA oder weniger - mit einer Leistung von 7,5 kVA oder weniger	St 1000 DM	380 4 095	143 1 826	110 539	3
3110 31 150	- mit einer Leistung von mehr als 7,5 kVA bis 75 kVA	St 1000 DM	188 6 563	193 6 621	252 7 574	10
3110 31 300	- mit einer Leistung von mehr als 75 kVA bis 375 kVA	St 1000 DM	307 30 794	219 19 216	306 25 270	17
3110 31 500	- mit einer Leistung von mehr als 375 kVA bis 750 kVA	St 1000 DM	44 10 416	60 10 645	76 10 612	11
3110 31 730	- mit einer Leistung von mehr als 750 kVA bis 2 000 kVA	St 1000 DM	9 3 962	.	.	3
3110 31 750	- mit einer Leistung von mehr als 2 000 kVA	St 1000 DM	.	.	.	1
3110 32 330	Stromerzeugungsaggregate, angetrieben durch Kolbenverbrennungsmotor mit Fremdzündung; andere Stromerzeugungsaggregate; elektrische rotierende Umformer - Stromerzeugungsaggregate, angetrieben durch Kolbenverbrennungsmotor mit Fremdzündung - mit einer Leistung von 7,5 kVA oder weniger	St 1000 DM	7 173 12 506	4 977 12 725	4 292 10 571	5
3110 32 350	- mit einer Leistung von mehr als 7,5 kVA	St 1000 DM	345 4 786	231 8 384	277 12 546	4

5 Produktion nach Güterarten - Deutschland

Melde-Nr.	Bezeichnung	Einheit	3. VJ 1996	2. VJ 1997	3. VJ 1997	3. VJ 1997 Anzahl Unternehmen
1	2	3	4	5	6	7
3110 32 500	- Andere Stromerzeugungsaggregate (z.B. Turbogeneratoren)	St 1000 DM	42 36 467	251 85 873	270 66 497	7
3110 32 700	- Elektrische rotierende Umformer	St 1000 DM	1 910 52 216	1 191 49 135	1 462 29 238	8
3110 41 330	Transformatoren mit Flüssigkeitsisolation - mit einer Leistung von 650 kVA oder weniger - mit einer Leistung von 16 kVA oder weniger	St 1000 DM	.	.	.	2
3110 41 350	- mit einer Leistung von mehr als 16 kVA bis 650 kVA	St 1000 DM	3 033 30 006	2 816 28 990	2 602 26 195	7
3110 41 530	- mit einer Leistung von mehr als 650 kVA bis 1 600 kVA	St 1000 DM	231 4 857	207 4 018	208 3 852	5
3110 41 550	- mit einer Leistung von mehr als 1 600 kVA bis 10 000 kVA	St 1000 DM	161 21 284	160 24 091	197 26 978	8
3110 41 700	- mit einer Leistung von mehr als 10 000 kVA	St 1000 DM	137 187 290	.	.	5
3110 42 330	Andere Transformatoren mit einer Leistung von 16 kVA oder weniger - mit einer Leistung von 1 kVA oder weniger - Meßwandler (z.B. Spannungswandler)	St 1000 DM	242 260 59 720	184 628 62 670	186 899 61 821	20
3110 42 350	- - Andere Transformatoren	St 1000 DM	14 301 014 117 215	14 375 933 118 920	13 306 002 115 292	89
3110 42 530	- mit einer Leistung von mehr als 1 kVA bis 16 kVA - - Meßwandler (z.B. Spannungswandler)	St 1000 DM	1 441 1 279	5 235 3 213	4 996 2 576	5
3110 42 550	- - Andere Transformatoren	St 1000 DM	273 005 35 974	485 427 39 185	490 877 40 674	65
3110 43 330	Andere Transformatoren mit einer Leistung von mehr als 16 kVA - mit einer Leistung von mehr als 16 kVA bis 500 kVA - - Leistungstransformatoren	St 1000 DM	423 5 650	324 .	379 .	7
3110 43 350	- - Andere Transformatoren	St 1000 DM	73 391 19 543	65 627 19 360	70 763 19 305	35
3110 43 530	- mit einer Leistung von mehr als 500 kVA - - Leistungstransformatoren mit einer Leistung von mehr als 500 kVA bis 1 600 kVA	St 1000 DM	958 27 145	1 074 29 844	1 193 32 800	7
3110 43 550	- - Leistungstransformatoren mit einer Leistung von mehr als 1 600 kVA	St 1000 DM	228 13 057	230 14 761	215 13 366	3
3110 43 570	- - Andere Transformatoren	St 1000 DM	1 429 1 179	1 247 .	736 .	6
3110 50 130	Vorschaltgeräte für Entladungslampen; Stromrichter; andere Drosselspulen u.a. Selbstinduktionsspulen - Vorschaltgeräte für Entladungslampen - - Vorschaltdrosselspulen (Einfach- und Doppeldrosselspulen), auch mit angeschaltetem Kondensator	St 1000 DM	7 497 808 26 945	9 466 526 31 526	10 096 788 31 914	8
3110 50 150	- - Andere Vorschaltgeräte für Entladungslampen	St 1000 DM	22 131	2 270 497 28 214	28 029	9
3110 50 230	- Mehrkristall-Halbleiter-Gleichrichter; Schweißstromrichter - - Mehrkristall-Halbleiter-Gleichrichter	St 1000 DM	1 244	4 184	9 618	6
3110 50 250	- - Schweißstromrichter (ohne Schweißausrüstung)	St 1000 DM	.	.	.	1
3110 50 330	- Akkumulatorenladegeräte; andere Gleichrichter - - Akkumulatorenladegeräte	1000 St 1000 DM	456 90 938	984 77 485	1 093 82 339	32

StBA, FS4, R 3.1, 3.VJ 1997

5 Produktion nach Güterarten - Deutschland

Melde-Nr.	Bezeichnung	Einheit	3. VJ 1996	2. VJ 1997	3. VJ 1997	3. VJ 1997 Anzahl Unternehmen
1	2	3	4	5	6	7
3110 50 350	- - Andere Gleichrichter	1000 St 1000 DM	33 75 260	33 85 105	29 83 436	13
3110 50 530	- Wechselrichter - - mit einer Leistung von 7,5 kVA oder weniger	1000 St 1000 DM	58 59 654	87 86 246	77 88 503	26
3110 50 550	- - mit einer Leistung von mehr als 7,5 kVA	1000 St 1000 DM	84 280 558	85 301 313	90 349 735	28
3110 50 730	- Andere Stromrichter - - Netzgeräte, Schaltnetzteile	1000 St 1000 DM	140 865	137 506	142 956	52
3110 50 750	- - Andere Stromrichter	1000 St 1000 DM	31 294	24 694	27 357	17
3110 50 800	- Andere Drossel- und Selbstinduktionsspulen	1000 St 1000 DM	416 044 293 370	461 357 251 397	450 512 272 393	64
3110 61 030	Teile für Elektromotoren, elektrische Generatoren, Stromerzeugungsaggregate und elektrische rotierende Umformer - für Elektromotoren und elektrische Generatoren	1000 DM	198 863	229 177	229 271	79
3110 61 050	- für Stromerzeugungsaggregate und elektrische rotierende Umformer	1000 DM	5 746	3 318	3 626	8
3110 62 030	Teile für Transformatoren, Drossel- u.a. Selbstinduktionsspulen und Stromrichter - Ferritkerne für Transformatoren und Selbstinduktionsspulen	kg 1000 DM	1 803 562 18 743	1 981 459 21 045	1 874 654 19 379	9
3110 62 050	- Andere Teile für Transformatoren und Selbstinduktionsspulen	1000 DM	54 005	84 210	83 027	30
3110 62 070	- Teile für Stromrichter	1000 DM	22 882	25 501	27 421	18
3110 91 000	Installation von Elektromotoren, Generatoren und Transformatoren	1000 DM	375 712	338 078	369 043	54
3110 92 000	Reparatur und Instandhaltung von Elektromotoren, Generatoren und Transformatoren	1000 DM	201 237	191 564	210 766	175
3120 10 100	Elektrische Geräte zum Schließen, Unterbrechen, Schützen oder Verbinden von elektrischen Stromkreisen, für eine Spannung von mehr als 1000 V - Sicherungen für eine Spannung von mehr als 1 000 V	St 1000 DM	29 835 2 027	3 869	74 450 4 918	4
3120 10 300	- Leistungsschalter - - für eine Spannung von weniger als 72,5 kV	St 1000 DM	5 932 59 645	7 319 70 558	7 531 75 629	5
3120 10 400	- - für eine Spannung von 72,5 kV oder mehr	St 1000 DM	1 067 120 089	699 108 781	711 110 762	4
3120 10 530	- Trennschalter sowie Ein- und Ausschalter - - für eine Spannung von weniger als 72,5 kV	St 1000 DM	33 538 27 105	14 221 29 104	13 428 26 899	8
3120 10 550	- - für eine Spannung von 72,5 kV oder mehr	St 1000 DM	632 11 140	580 11 777	799 14 702	3
3120 10 700	- Überspannungsableiter, Spannungsbegrenzer und Wanderwellenausgleicher, für eine Spannung von mehr als 1 000 V	St 1000 DM	69 120 12 454	214 146 15 300	33 065 15 100	7
3120 10 900	- Andere Geräte zum Schließen, Unterbrechen, Schützen oder Verbinden von elektrischen Stromkreisen, für eine Spannung von mehr als 1 000 V	St 1000 DM	580 476 137 378	664 999 145 458	777 865 160 677	14
3120 21 330	Sicherungen für eine Spannung von 1 000 V oder weniger - für eine Stromstärke von 10 A oder weniger - - Feinsicherungen	1000 St 1000 DM	115 141 21 762	126 176 19 633	129 561 19 631	11
3120 21 350	- - Steckbare Sicherungen	1000 St 1000 DM	11 895	9 955	10 768	6
3120 21 370	- - Andere Sicherungen - für eine Stromstärke von mehr als 10 A bis 63 A	1000 St 1000 DM	1 125 503	1 708 640	1 458 587	4
3120 21 530	- - Steckbare Sicherungen	1000 St 1000 DM	7 684	8 001	8 379	6

5 Produktion nach Güterarten - Deutschland

Melde-Nr.	Bezeichnung	Einheit	3. VJ 1996	2. VJ 1997	3. VJ 1997	3. VJ 1997 Anzahl Unternehmen
1	2	3	4	5	6	7
3120 21 550	- - Andere Sicherungen	1000 St 1000 DM	37 045 25 853	47 049 31 481	47 329 32 966	13
3120 21 700	- für eine Stromstärke von mehr als 63 A	1000 St 1000 DM	14 030 18 763	14 652 18 764	16 087 19 802	10
3120 22 330	Leistungsschalter für eine Spannung von 1 000 V oder weniger - für eine Stromstärke von 63 A oder weniger - - Leistungsschutzschalter	1000 St 1000 DM	10 014 134 371	10 537 149 909	12 408 146 208	16
3120 22 350	- - Andere Leistungsschalter	1000 St 1000 DM	1 840 108 375	2 220 103 473	2 129 101 503	10
3120 22 530	- für eine Stromstärke von mehr als 63 A - - Installationsschutzschalter	1000 St 1000 DM	4 791 58 779	4 262 56 839	4 455 63 831	6
3120 22 550	- - Gekapselte Leistungsschalter	1000 St 1000 DM	35 .	40 .	44 .	3
3120 22 570	- - Offene Leistungsschalter	1000 St 1000 DM	6 .	8 .	7 .	4
3120 23 300	Andere Geräte zum Schützen von elektrischen Stromkreisen für eine Spannung von 1 000 V oder weniger - für eine Stromstärke von 16 A oder weniger	St 1000 DM	12 094 523 34 681	6 228 694 38 194	6 576 438 38 503	12
3120 23 500	- für eine Stromstärke von mehr als 16 A bis 125 A	St 1000 DM	2 560 238 59 776	2 838 010 61 949	2 996 938 67 826	9
3120 23 700	- für eine Stromstärke von mehr als 125 A	St 1000 DM	16 003 .	15 483 .	16 325 .	3
3120 24 330	Relais - für eine Spannung von 60 V oder weniger - - für eine Stromstärke von 2 A oder weniger	1000 St 1000 DM	13 898 50 638	18 498 48 632	19 667 44 956	21
3120 24 350	- für eine Stromstärke von mehr als 2 A (z.B. Fernmelderelais)	1000 St 1000 DM	15 152 35 998	17 972 37 161	17 875 29 868	9
3120 24 510	- Andere Relais für eine Spannung von mehr als 60 V bis 1 000 V - - für eine Stromstärke von mehr als 2 A bis 16 A (ohne Zeit- und Meßrelais)	1000 St 1000 DM	8 465 102 583	9 669 119 809	9 981 118 424	28
3120 24 530	- für eine Stromstärke von mehr als 16 A bis 125 A (ohne Zeit- und Meßrelais)	1000 St 1000 DM	3 641 64 993	3 862 64 978	3 494 62 564	12
3120 24 550	- für eine Stromstärke von mehr als 125 A (ohne Zeit- und Meßrelais)	1000 St 1000 DM	122 23 123	101 21 228	100 20 174	9
3120 24 570	- - Zeitrelais	1000 St 1000 DM	700 27 809	463 24 046	444 22 613	21
3120 24 590	- - Meßrelais	1000 St 1000 DM	306 65 976	357 74 862	347 90 880	16
3120 25 010	Andere Schalter (Ein-, Aus- oder Umschalter für Gebäudeinstallation), für eine Spannung von 1 000 V oder weniger - Schalter, Trenner für Hauptstromkreise	1000 St 1000 DM	12 928 86 680	17 102 93 669	17 523 102 346	38
3120 25 020	- Schalter für Steuer- und Hilfsstromkreise	1000 St 1000 DM	35 214 179 384	46 998 188 807	49 705 190 869	34
3120 25 030	- Schalter für elektronische Anwendung	1000 St 1000 DM	52 187 78 109	56 930 91 727	60 995 87 829	33
3120 25 040	- Schalter für industrielle Anwendung	1000 St 1000 DM	6 172 180 167	10 257 210 070	9 935 202 990	37
3120 25 050	- Elektromechanische Geräteschalter	1000 St 1000 DM	47 433 148 040	64 054 174 767	55 919 163 372	24
3120 25 060	- Elektronische Geräteschalter	1000 St 1000 DM	7 743 46 583	8 272 54 885	7 766 48 688	16
3120 25 070	- Elektromechanische Installationsschalter	1000 St 1000 DM	20 054 95 100	22 054 105 695	21 780 104 999	27
3120 25 080	- Elektronische Installationsschalter	1000 St 1000 DM	892 37 635	1 245 51 713	1 261 55 339	12

StBA, FS4, R 3.1, 3.VJ 1997

5 Produktion nach Güterarten - Deutschland

Melde-Nr.	Bezeichnung	Einheit	3. VJ 1996	2. VJ 1997	3. VJ 1997	3. VJ 1997 Anzahl Unternehmen
1	2	3	4	5	6	7
3120 25 090	- Programmierbare Schalter (z.B. Zeitschalter)	1000 St 1000 DM	1 850 30 590	1 868 31 385	1 582 27 957	8
3120 26 030	Lampenfassungen für eine Spannung von 1 000 V oder weniger - Glühlampenfassungen	1000 St 1000 DM	34 126 26 758	35 551 25 419	34 994 25 135	12
3120 26 050	- Fassungen für Leuchtstofflampen	1000 St 1000 DM	86 044 22 253	105 978 27 481	97 019 24 827	5
3120 27 100	Steckvorrichtungen u.a. Geräte zum Schließen, Unterbrechen, Schützen oder Verbinden von elektrischen Stromkreisen, a.n.g., für eine Spannung von 1 000 V oder weniger - Steckvorrichtungen für Koaxialkabel	1000 St 1000 DM	51 886 74 329	57 785 98 628	65 346 102 170	24
3120 27 300	- Steckvorrichtungen für gedruckte Schaltungen	1000 St 1000 DM	382 616 126 450	672 203 149 983	480 367 154 518	31
3120 27 510	- Andere Stecker und Steckvorrichtungen - Stecker und Installationssteckdosen, für industrielle Anwendung	1000 St 1000 DM	6 991 53 959	10 376 58 527	7 308 59 505	26
3120 27 520	- Stecker für häusliche Anwendung	1000 St 1000 DM	36 931 42 443	43 766 49 243	39 792 41 291	19
3120 27 530	- Installationssteckdosen für häusliche Anwendung	1000 St 1000 DM	30 789 110 759	30 712 111 836	28 358 123 434	28
3120 27 550	- Rundsteckverbinder	1000 St 1000 DM	64 958 57 246	84 571 70 547	83 915 71 166	13
3120 27 560	- Rechtecksteckverbinder	1000 St 1000 DM	154 468 109 095	231 831 124 754	239 648 125 126	20
3120 27 570	- Steckverbinder für Lichtwellenleiter	1000 St 1000 DM	19 985	.	16 617	8
3120 27 580	- Andere Steckverbinder	1000 St 1000 DM	1 457 099 182 422	1 714 635 203 072	1 693 097 199 373	28
3120 27 630	- Vorgefertigte Schienenverteilungen für elektrische Leitungen - für die Gebäudeinstallation	1000 St 1000 DM	- -	- -	- -	-
3120 27 650	- für die industrielle Anwendung	1000 St 1000 DM	23 974	.	29 740	7
3120 27 700	- Verbindungs- und Kontaktelemente, für Drähte und Kabel	1000 St 1000 DM	920 991 381 395	1 018 894 404 257	1 009 246 399 683	37
3120 27 800	- Andere Geräte zum Schließen, Unterbrechen, Schützen oder Verbinden von elektrischen Stromkreisen, für eine Spannung von 1 000 V oder weniger, a.n.g.	1000 St 1000 DM	372 958 280 133	396 303 278 718	383 031 295 402	70
3120 31 300	Tafeln, Felder, Konsolen, Pulte, Schränke zum elektrischen Schalten oder Steuern oder für die Stromverteilung, für eine Spannung von 1 000 V oder weniger - Steuerschränke für numerische Steuerungen mit eingebauter automatischer Datenverarbeitungsmaschine	St 1000 DM	52 074 106 579	221 157 139 016	240 077 148 410	55
3120 31 500	- Speicherprogrammierbare Steuerungen	St 1000 DM	1 325 452 779 311	1 321 576 644 848	1 397 646 733 092	88
3120 31 730	- Andere Tafeln, Felder, Konsolen u.ä. - Motorschaltschränke und Energieverteiler	St 1000 DM	185 709 474 995	209 262 419 655	214 977 459 679	181
3120 31 750	- Zählertafeln und Installationsverteiler	St 1000 DM	1 335 260 231 141	1 293 774 218 908	1 347 364 230 410	39
3120 31 790	- Andere Tafeln, Felder, Konsolen u.ä., a.n.g.	St 1000 DM	4 447 056 419 905	4 623 536 398 557	4 333 731 416 987	109
3120 32 030	Tafeln, Felder, Konsolen, Pulte, Schränke zum elektrischen Schalten oder Steuern oder für die Stromverteilung, für eine Spannung von mehr als 1 000 V - für eine Spannung von mehr als 1 000 V bis 72,5 kV	St 1000 DM	365 237	361 248	369 388	49

5 Produktion nach Güterarten - Deutschland

Melde-Nr.	Bezeichnung	Einheit	3. VJ 1996	2. VJ 1997	3. VJ 1997	3. VJ 1997 Anzahl Unternehmen
1	2	3	4	5	6	7
3120 32 050	- für eine Spannung von mehr als 72,5 kV	St 1000 DM	164 304	159 784	193 382	7
3120 40 300	Teile für Elektrizitätsverteilungs- oder -schalteinrichtungen - Tafeln, Felder, Konsolen, Pulte, Schränke u.a. Träger, nicht mit den zugehörigen Geräten ausgerüstet	St 1000 DM	4 476 420 350 854	4 389 162 372 002	4 428 967 375 194	102
3120 40 903	- Zusammengesetzte elektronische Schaltungen (Baugruppen) und andere Teile für Elektrizitätsverteilungs- oder -schalteinrichtungen	1000 DM	639 048	753 351	776 582	125
3120 40 905	- - Andere Teile für Elektrizitätsverteilungs- oder -schalteinrichtungen	1000 DM	415 218	408 882	419 712	119
3120 91 000	Installation von Elektrizitätsverteilungs- und -schalteinrichtungen	1000 DM	770 832	670 253	828 976	175
3120 92 000	Reparatur und Instandhaltung von Elektrizitätsverteilungs- und -schalteinrichtungen	1000 DM	163 825	169 935	185 226	65
3130 11 300	Isolierte Wickeldrähte - lackiert, emailliert	t 1000 DM	18 630 97 214	21 658 124 313	19 697 110 647	8
3130 11 500	- Andere Wickeldrähte	t 1000 DM	413 9 343	3 030 18 750	3 247 21 990	6
3130 12 000	Koaxialkabel und andere koaxiale elektrische Leiter, auch mit Anschlußstücken versehen oder dafür vorbereitet, Daten- und Steuerkabel	t 1000 DM	4 948 64 998	7 686 100 492	7 301 119 474	27
3130 13 300	Andere elektrische Leiter, auch mit Anschlußstücken versehen oder dafür vorbereitet (ohne Kabelsätze für Beförderungsmittel), für eine Spannung von 1 000 V oder weniger	t 1000 DM	21 709 173 478	16 105 169 728	15 816 178 109	23
3130 13 500	- für andere Zwecke, für eine Spannung von 80 V oder weniger (z.B. Daten- und Steuerkabel)	t 1000 DM	11 347 140 492	10 951 147 993	11 088 141 518	34
3130 13 730	- für eine Spannung von mehr als 80 V bis 1 000 V, auch mit Anschlußstücken versehen	t 1000 DM	41 756 175 059	41 591 176 617	42 525 185 939	18
3130 13 750	- - für eine Spannung von mehr als 80 V bis unter 1 000 V	t 1000 DM	85 963 499 046	88 434 503 606	89 629 527 467	64
3130 14 000	Elektrische Leiter für eine Spannung von mehr als 1 000 V	t 1000 DM	45 436 291 753	40 154 228 428	46 545 276 649	23
3130 15 030	Kabel aus einzeln umhüllten optischen Fasern für die Informationsübertragung - Fernmeldekabel	kg 1000 DM	4 724 914 208 036	3 299 199 184 622	2 892 036 210 516	10
3130 15 050	- Daten- und Steuerkabel	kg 1000 DM	94 993 17 174	413 754 12 726	298 597 10 782	8
3140 11 110	Primärelemente und -batterien mit einem Rauminhalt von 300 cm ³ oder weniger - Mangandioxidentelemente und -batterien	1000 St 1000 DM	.	.	.	1
3140 11 120	- - Alkalische Knopfzellen	1000 St 1000 DM	.	.	.	1
3140 11 130	- - Andere alkalische Mangandioxidentelemente und -batterien	1000 St 1000 DM	-	-	-	-
3140 11 150	- - Andere Rundzellen	1000 St 1000 DM	-	-	-	-
3140 11 170	- - Andere Knopfzellen	1000 St 1000 DM	-	-	-	-

5 Produktion nach Güterarten - Deutschland

Melde-Nr.	Bezeichnung	Einheit	3. VJ 1996	2. VJ 1997	3. VJ 1997	3. VJ 1997 Anzahl Unternehmen
1	2	3	4	5	6	7
3140 11 190	- - Andere Mangandioxidentelemente und -batterien	1000 St 1000 DM	.	.	.	1
	- Quecksilberoxidentelemente und -batterien		.	.	.	
3140 11 230	- - Rundzellen	1000 St 1000 DM	-	-	-	-
3140 11 250	- - Knopfzellen	1000 St 1000 DM	-	-	-	-
3140 11 270	- - Andere Quecksilberoxidentelemente und -batterien	1000 St 1000 DM	-	-	-	-
3140 11 330	- Silberoxidentelemente und -batterien - - Rundzellen	1000 St 1000 DM	-	-	-	-
3140 11 350	- - Knopfzellen	1000 St 1000 DM	-	-	-	-
3140 11 370	- - Andere Silberoxidentelemente und -batterien	1000 St 1000 DM	.	.	.	1
	- Lithiumelemente und -batterien; Luft-Zink-Elemente und -batterien		.	.	.	
3140 11 510	- - Lithiumelemente und -batterien, - - - Rundzellen	1000 St 1000 DM	2 703 17 812	3 081 15 130	3 647 17 347	3
3140 11 520	- - - Knopfzellen	1000 St 1000 DM	.	.	.	1
3140 11 530	- - - Andere Lithiumelemente und -batterien	1000 St 1000 DM	-	-	-	-
	- - Luft-Zink-Elemente und -batterien		-	-	-	
3140 11 550	- - - Rundzellen	1000 St 1000 DM	-	-	-	-
3140 11 560	- - - Knopfzellen	1000 St 1000 DM	-	-	-	-
3140 11 580	- - - Andere Luft-Zink-Elemente und -batterien	1000 St 1000 DM	-	-	-	-
	- Andere elektrische Primärelemente und -batterien		-	-	-	
3140 11 730	- - Rundzellen	1000 St 1000 DM	-	-	-	-
3140 11 750	- - Knopfzellen	1000 St 1000 DM	-	-	-	-
3140 11 790	- - Andere elektrische Primärelemente und -batterien (ohne Knopf- und Rundzellen)	1000 St 1000 DM	-	-	-	-
	Primärelemente und -batterien mit einem Rauminhalt von mehr als 300 cm ³					
3140 12 100	- Alkalische Mangandioxidentelemente und -batterien	St 1000 DM	-	-	-	-
3140 12 200	- Andere Mangandioxidentelemente und -batterien	St 1000 DM	-	-	-	-
3140 12 300	- Quecksilberoxidentelemente und -batterien	St 1000 DM	-	-	-	-
3140 12 500	- Silberoxidentelemente und -batterien	St 1000 DM	.	.	.	1
3140 12 600	- Lithiumelemente und -batterien	St 1000 DM	.	.	.	1
3140 12 700	- Luft-Zink-Elemente und -batterien	St 1000 DM	-	-	-	-
3140 12 800	- Andere elektrische Primärelemente und -batterien	St 1000 DM	-	-	-	-
3140 13 000	Teile für Primärelemente und -batterien	1000 DM	.	.	.	1
	Blei-Akkumulatoren zum Starten von Kolbenverbrennungsmotoren					
	- mit einem Gewicht von 5 kg oder weniger					
3140 21 100	- - mit flüssigem Elektrolyt	St 1000 DM	.	.	.	3
3140 21 300	- - mit festem Elektrolyt	St 1000 DM	-	-	-	-
	- mit einem Gewicht von mehr als 5 kg		-	-	-	
3140 21 500	- - mit flüssigem Elektrolyt	St 1000 DM	.	.	.	8
3140 21 700	- - mit festem Elektrolyt	St 1000 DM	.	.	.	1

5 Produktion nach Güterarten - Deutschland

Melde-Nr.	Bezeichnung	Einheit	3. VJ 1996	2. VJ 1997	3. VJ 1997	3. VJ 1997 Anzahl Unternehmen
1	2	3	4	5	6	7
	Andere Blei-Akkumulatoren (ohne Starterbatterien)					
3140 22 100	- - mit flüssigem Elektrolyt	Anzahl Zellen 1000 DM	357 313 79 505	434 642 80 541	430 658 80 178	8
3140 22 300	- - mit festem Elektrolyt	Anzahl Zellen 1000 DM	44 102 8 573	60 422 12 342	49 690 10 088	3
3140 22 530	- - Andere Blei-Akkumulatoren mit flüssigem Elektrolyt	Anzahl Zellen 1000 DM	184 498 35 442	158 042 27 790	188 089 28 964	7
3140 22 550	- - Ortsfeste Blei-Akkumulatoren	Anzahl Zellen 1000 DM	.	.	2 563	3
3140 22 730	- - Andere Blei-Akkumulatoren mit festem Elektrolyt	Anzahl Zellen 1000 DM	.	.	35 399	3
3140 22 750	- - Ortsfeste Blei-Akkumulatoren	Anzahl Zellen 1000 DM	-	-	-	-
	Nickel-Cadmium-Akkumulatoren; Nickel-Eisen-Akkumulatoren; andere Akkumulatoren					
3140 23 100	- Gasdichte Nickel-Cadmium-Akkumulatoren	St 1000 DM	.	6 168 895 18 228	6 046 676 19 867	3
3140 23 300	- Andere Nickel-Cadmium-Antriebsakkumulatoren	Anzahl Zellen 1000 DM	.	.	.	2
3140 23 530	- - Andere Nickel-Cadmium-Akkumulatoren	Anzahl Zellen 1000 DM	57 897 7 856	.	.	2
3140 23 550	- - Ortsfeste Nickel-Cadmium-Akkumulatoren	Anzahl Zellen 1000 DM	.	.	.	2
3140 23 700	- Nickel-Eisen-Akkumulatoren	St 1000 DM	.	.	.	1
3140 23 830	- Nickel-Hybrid-Akkumulatoren; andere Akkumulatoren	St 1000 DM	.	.	.	1
3140 23 850	- - Nickel-Hybrid-Akkumulatoren	St 1000 DM	-	-	-	-
	Teile für elektrische Akkumulatoren (einschl. Separatoren)					
3140 24 300	- Platten	kg 1000 DM	.	.	.	2
3140 24 500	- Scheider (Separatoren)	kg 1000 DM	.	.	.	1
3140 24 930	- - Andere Teile	kg 1000 DM	272 515 3 139	351 308 3 817	341 675 3 698	4
3140 24 950	- - Gehäuse	1000 DM	144	.	1 383	4
3150 11 000	- - Andere Teile (ohne Gehäuse)	1000 DM	.	.	.	4
3150 11 000	Innenverspiegelte Scheinwerferlampen	St 1000 DM	.	.	.	2
	Wolfram-Halogen-Glühlampen (ohne Ultraviolett- und Infrarotlampen)					
3150 12 300	- Wolfram-Halogen-Lichtwurflampen	1000 St 1000 DM	6 060 21 938	7 667 27 922	7 096 24 544	4
3150 12 500	- Wolfram-Halogen-Glühlampen für Kraftfahrzeuge	1000 St 1000 DM	36 034 73 003	45 849 88 922	39 443 79 355	3
3150 12 930	- - Andere Wolfram-Halogen-Glühlampen	1000 St 1000 DM	2 989 11 537	.	3 449 13 274	3
3150 12 950	- - für eine Spannung von mehr als 100 V	1000 St 1000 DM	20 874 40 252	29 139 53 500	23 593 46 643	8
3150 12 950	- - für eine Spannung von 100 V oder weniger	1000 St 1000 DM	.	.	.	8
3150 13 000	Andere Glühlampen mit einer Leistung von 200 W oder weniger u. für eine Spannung von mehr als 100 V	1000 St 1000 DM	36 881	51 233	42 059	8
3150 14 300	Andere Glühlampen	1000 St 1000 DM	297 1 728	321 1 989	267 1 797	5
3150 14 500	- Lichtwurflampen	1000 St 1000 DM	.	.	.	2
3150 14 500	- Scheinwerferlampen für Kraftfahrzeuge	1000 St 1000 DM	.	.	.	2
3150 14 700	- - Andere Glühlampen für Kraftfahrzeuge	1000 St 1000 DM	.	115 644 26 646	79 061 20 853	4

5 Produktion nach Güterarten - Deutschland

Melde-Nr.	Bezeichnung	Einheit	3. VJ 1996	2. VJ 1997	3. VJ 1997	3. VJ 1997 Anzahl Unternehmen
1	2	3	4	5	6	7
3150 14 930	- Andere Glühlampen - - für eine Spannung von mehr als 100 V	1000 St 1000 DM	453	.	.	3
3150 14 950	- - für eine Spannung von 100 V oder weniger	1000 St 1000 DM	15 889 12 483	14 125 15 402	14 640 13 294	12
3150 15 100	Entladungslampen; Ultraviolett- und Infrarotlampen; Bogenlampen - Glühkathoden-Leuchtstofflampen mit zwei Lampensockeln (ohne Ultraviolettlampen)	1000 St 1000 DM	.	.	.	5
3150 15 300	- Andere Glühkathoden-Leuchtstofflampen (ohne Ultraviolettlampen)	1000 St 1000 DM	.	.	.	4
3150 15 510	- Andere Entladungslampen (ohne Ultraviolettlampen) - - Verbundlampen	1000 St 1000 DM	.	.	.	1
3150 15 530	- - Quecksilberdampflampen	1000 St 1000 DM	.	.	.	3
3150 15 550	- - Natriumdampflampen mit U-förmiger Entladungsröhre	1000 St 1000 DM	-	-	-	-
3150 15 570	- - Andere Natriumdampflampen	1000 St 1000 DM	8 992	.	11 955	3
3150 15 590	- - Andere Entladungslampen, a.n.g.	1000 St 1000 DM	41 234 11 536	52 580 13 033	47 789 12 211	14
3150 15 700	- Ultraviolett- und Infrarotlampen; Bogenlampen	1000 St 1000 DM	810 23 860	1 583 33 302	897 25 716	8
3150 21 030	Tragbare elektrische Leuchten zum Betrieb mit eigener Stromquelle - Elektrische Notleuchten	St 1000 DM	89 472 29 099	80 609 26 341	90 734 29 027	6
3150 21 050	- Andere tragbare Leuchten	St 1000 DM	610 759 15 171	588 482 17 898	612 055 16 672	10
3150 22 030	Elektrische Tisch-, Schreibtisch-, Nachttisch- oder Stehleuchten (ohne Strahler) - für Glühlampen	St 1000 DM	479 021 31 573	478 451 31 048	530 932 32 070	35
3150 22 050	- für Entladungslampen	St 1000 DM	4 945 1 762	5 714 2 048	5 000 1 635	6
3150 22 090	- für andere Lampen	St 1000 DM	339 269 21 696	402 477 23 340	418 686 27 109	19
3150 23 000	Nichtelektrische Beleuchtungskörper	St 1000 DM	.	.	.	3
3150 24 000	Werbeleuchten, Leuchtschilder, beleuchtete Namensschilder u.dgl.	St 1000 DM	164 919 86 428	327 123 115 440	439 297 119 173	82
3150 25 310	Lüster und andere elektrische Decken- und Wandleuchten - Lüster und andere elektrische Decken- und Wandleuchten - - Wohnraum- und Repräsentativleuchten (ohne Strahler) - - - für Glühlampen	St 1000 DM	3 513 576 119 584	3 128 503 107 807	3 773 474 131 943	48
3150 25 320	- - - für Halogenlampen	St 1000 DM	718 404 51 203	650 758 50 463	676 655 52 761	24
3150 25 330	- - - für Kompaktleuchtstofflampen	St 1000 DM	188 963 19 710	157 752 17 541	192 904 20 971	11
3150 25 340	- - - für andere Lampen	St 1000 DM	135 390 12 237	167 917 14 670	179 583 15 706	14
3150 25 470	- - Strahler - - - für Glühlampen	St 1000 DM	347 519 20 835	423 954 21 263	486 209 20 769	12
3150 25 480	- - - für andere Lampen	St 1000 DM	344 057 28 272	312 843 26 267	387 004 31 161	17
3150 25 530	- - Industrielleuchten für höhere Schutzart von mehr als IP 20, - - - für Glühlampen	St 1000 DM	212 657 15 352	15 151	17 676	8
3150 25 550	- - - für Leuchtstofflampen	St 1000 DM	1 070 060 113 932	1 054 583 109 308	1 106 711 111 493	27
3150 25 590	- - - für andere Lampen	St 1000 DM	9 265	.	.	6

5 Produktion nach Güterarten - Deutschland

Melde-Nr.	Bezeichnung	Einheit	3. VJ 1996	2. VJ 1997	3. VJ 1997	3. VJ 1997 Anzahl Unternehmen
1	2	3	4	5	6	7
3150 25 630	-- Büroleuchten -- -- für Glühlampen	St 1000 DM	2 861	.	.	3
3150 25 650	-- -- für Kompaktleuchtstofflampen	St 1000 DM	105 512 16 673	131 649 17 546	129 416 23 632	16
3150 25 670	-- -- für andere Leuchtstofflampen	St 1000 DM	1 135 541 137 656	997 836 121 889	1 134 913 137 973	20
3150 25 690	-- -- für andere Lampen	St 1000 DM	184 868 13 880	217 260 12 930	230 995 15 605	9
3150 25 710	-- Notbeleuchtungen	St 1000 DM	17 416 2 166	26 566 4 263	27 812 4 776	6
3150 25 790	-- Andere elektrische Decken- und Wandleuchten	St 1000 DM	3 073 508 130 723	2 877 966 106 396	3 041 600 117 729	43
3150 31 000	Blitzlampen, Blitzwürfel u.dgl., für fotografische Zwecke	St 1000 DM	.	.	.	1
3150 32 000	Elektrische Beleuchtung für Weihnachtsbäume	St 1000 DM	180 998 4 014	69 228 1 732	648 570 3 819	5
3150 33 030	Scheinwerfer - für Glühlampen	St 1000 DM	46 282 6 772	46 728 6 183	49 425 6 938	10
3150 33 050	- für andere Lampen	St 1000 DM	38 720 9 943	38 908 11 342	39 248 12 207	12
3150 34 330	Andere elektrische Beleuchtungskörper - Elektrische Beleuchtungskörper für die Bühnenbeleuchtung; Außenleuchten für Haus und Garten - Elektrische Beleuchtungskörper für die Bühnenbeleuchtung	St 1000 DM	84 016 12 264	71 872 16 205	.	6
3150 34 350	-- Außenleuchten für Haus und Garten -- -- für Glühlampen	St 1000 DM	175 861 19 690	202 826 19 472	204 852 20 249	16
3150 34 370	-- -- für andere Lampen - Straßenleuchten - Dekorative Straßenleuchten für Fußgängerzonen	St 1000 DM	78 725 20 557	75 687 19 488	87 858 22 891	8
3150 34 410	-- -- für Glühlampen	St 1000 DM	16 212 7 142	14 653 6 434	13 598 6 707	9
3150 34 420	-- -- für Leuchtstofflampen	St 1000 DM	15 978 5 556	15 541 5 207	16 043 2 920	8
3150 34 430	-- -- für andere Lampen	St 1000 DM	77 771 32 238	66 317 28 733	76 517 34 365	15
3150 34 440	-- Andere Straßenleuchten -- -- Glühlampen	St 1000 DM	3 306 1 059	3 029 667	5 221 1 291	3
3150 34 450	-- -- für Leuchtstofflampen	St 1000 DM	6 278 2 143	4 364 1 339	5 366 1 824	8
3150 34 460	-- -- für Hochdruck-Natriumdampflampen	St 1000 DM	48 885 14 559	50 677 16 685	53 924 18 924	10
3150 34 470	-- -- für Niederdruck-Natriumdampflampen	St 1000 DM	1 571 1 674	920 911	1 447 .	5
3150 34 480	-- -- für andere Lampen	St 1000 DM	120 226 10 653	106 051 8 879	. 12 647	11
3150 34 530	- Andere Leuchten - Tunnelbeleuchtung	St 1000 DM	5 576 1 880	6 916 2 431	6 066 2 187	5
3150 34 550	-- Signal- und Befeuerungsleuchten, für Straßen-, Wasser- und Luftverkehr	St 1000 DM	106 100 4 178	105 048 3 305	119 149 4 957	9
3150 34 590	-- Andere Leuchten (z.B. Leuchten für Sportplätze, Flutlicht, Bahnhofsleuchten)	St 1000 DM	261 886 21 153	229 376 19 364	204 264 20 216	18
3150 41 000	Teile für elektrische Glühlampen und Entladungslampen (einschl. innenverspiegelter Scheinwerferlampen und Ultraviolett- und Infrarotlampen; Bogenlampen)	1000 DM	29 108	37 658	33 118	14
3150 42 300	Teile für Beleuchtungsgeräte - Teile für tragbare elektrische Leuchten zum Betrieb mit eigener Stromquelle	1000 DM	14 728	16 048	16 719	10
3150 42 530	- Teile für Leuchten und für andere Beleuchtungsgeräte -- Stromschienen für elektrische Leuchten und Teile dafür	1000 DM	15 721	17 129	15 868	11

StBA, FS4, R 3.1, 3.VJ 1997

5 Produktion nach Güterarten - Deutschland

Melde-Nr.	Bezeichnung	Einheit	3. VJ 1996	2. VJ 1997	3. VJ 1997	3. VJ 1997 Anzahl Unternehmen
1	2	3	4	5	6	7
3150 42 550	-- Lampenschirme aus Papier oder Pappe	St 1000 DM	260 098 5 566	85 465 2 525	112 140 2 489	3
3150 42 570	-- Andere Teile für andere Beleuchtungsgeräte	1000 DM	50 403	49 627	76 170	49
3161 10 030	Zündkabelsätze und andere Kabelsätze für Beförderungsmittel -- für Kraftfahrzeuge	t 1000 DM	30 398 685 202	20 224 706 023	18 748 658 489	49
3161 10 050	-- für andere Beförderungsmittel	t 1000 DM	1 111 39 626	1 155 42 433	1 266 45 643	11
3161 21 330	Zündkerzen, Magnetzünd- Lichtmagnetzünd- Schwungmagnetzünd-, Zündverteiler, Zündspulen -- Zündkerzen -- für Fahrzeuge (ohne Automobile)	1000 St 1000 DM	- -	- -	- -	-
3161 21 350	-- für Automobile	1000 St 1000 DM	.	.	.	1
3161 21 370	-- für feststehende Verbrennungsmotoren	1000 St 1000 DM	- -	- -	- -	-
3161 21 530	Magnetzünd-; Lichtmagnetzünd-; Schwungmagnetzünd- -- für Fahrzeuge (ohne Automobile)	kg 1000 DM	.	.	.	2
3161 21 550	-- für Automobile	kg 1000 DM	- -	- -	- -	-
3161 21 570	-- für feststehende Verbrennungsmotoren	kg 1000 DM	.	.	.	1
3161 21 730	Zündverteiler; Zündspulen -- für Fahrzeuge (ohne Automobile)	kg 1000 DM	.	.	.	1
3161 21 750	-- für Automobile	kg 1000 DM	.	.	.	2
3161 21 770	-- für feststehende Verbrennungsmotoren	kg 1000 DM	.	-	-	-
3161 22 330	Anlasser und Licht-Anlasser, andere Lichtmaschinen sowie andere Apparate und Vorrichtungen, für Verbrennungsmotoren -- Anlasser und Licht-Anlasser -- für Fahrzeuge (ohne Automobile)	kg 1000 DM	.	.	.	1
3161 22 350	-- für Automobile	kg 1000 DM	9 375 362	10 712 477	10 030 880	5
3161 22 370	-- für feststehende Verbrennungsmotoren	kg 1000 DM	-	-	-	-
3161 22 530	Andere Lichtmaschinen -- für Fahrzeuge (ohne Automobile)	kg 1000 DM	.	.	.	1
3161 22 550	-- für Automobile	kg 1000 DM	239 288 10 560	304 147 12 200	267 094 10 982	3
3161 22 570	-- für feststehende Verbrennungsmotoren	kg 1000 DM	-	-	-	-
3161 22 730	Andere Apparate und Vorrichtungen, für Verbrennungsmotoren -- für Verbrennungsmotoren (ohne für Verbrennungsmotoren für Automobile)	kg 1000 DM	-	.	.	1
3161 22 750	-- für Verbrennungsmotoren für Automobile (ohne Glühkerzen)	kg 1000 DM	.	.	.	1
3161 22 770	-- Glühkerzen für Verbrennungsmotoren für Automobile	kg 1000 DM	-	-	-	-
3161 23 100	Elektrische Beleuchtungs- und Signalgeräte, Scheibenwischer u.ä., für Fahrzeuge -- Beleuchtungs- und Sichtsignalgeräte für Fahrräder	St 1000 DM	.	.	.	2
3161 23 300	-- Andere Beleuchtungs- und Sichtsignalgeräte	t 1000 DM	11 679 424 754	19 895 534 048	18 169 490 968	17
3161 23 500	-- Hörsignalgeräte für Kraftfahrzeuge oder Fahrräder	t 1000 DM	3 822	4 624	3 929	3

5 Produktion nach Güterarten - Deutschland

Melde-Nr.	Bezeichnung	Einheit	3. VJ 1996	2. VJ 1997	3. VJ 1997	3. VJ 1997 Anzahl Unternehmen
1	2	3	4	5	6	7
3161 23 700	- Scheibenwischer, Scheibenentfroster und Vorrichtungen gegen das Beschlagen der Fensterscheiben	t 1000 DM	4 627 98 878	4 834 108 498	4 412 96 179	4
3161 24 300	Teile für elektrische Ausrüstungen für Motoren und Fahrzeuge, a.n.g. - für elektrische Zündapparate, Zündvorrichtungen und Anlasser, Lichtmaschinen, Lade- oder Rückstromschalter	1000 DM	.	.	.	28
3161 24 530	- für elektrische Beleuchtungs- und Signalgeräte, Scheibenwischer, Scheibenentfroster und Vorrichtungen gegen das Beschlagen der Scheiben - für Kraftfahrzeuge	1000 DM	480 920	505 345	499 062	35
3161 24 550	- für elektrische Beleuchtungs- und Signalgeräte, für Fahrräder	1000 DM	.	.	.	1
3162 11 100	Elektrische Verkehrssignal-, -sicherungs-, -überwachungs- und -steuergeräte; elektrische Hör- und Sichtsignalgeräte (ohne Beleuchtungs- und Signalgeräte für Fahrzeuge) - Elektrische Verkehrssignal-, -sicherungs-, -überwachungs- und -steuerungsgeräte - für Schienenwege u.dgl.	1000 DM	170 235	107 014	90 045	17
3162 11 300	- für Straßen, Binnenwasserstraßen, Parkplätze, Hafenanlagen u.ä.	kg 1000 DM	716 298 60 455	712 104 69 036	750 946 71 432	17
3162 11 530	- Einbruchs- oder Diebstahlalarmgeräte, Feuermelder u.ä. Geräte (Hör- und Sichtsignalgeräte) - für Fahrzeuge (ohne für Automobile)	kg 1000 DM	37 629 .	40 370 .	. .	6
3162 11 550	- für Automobile	kg 1000 DM	421 611 .	516 815 .	. .	5
3162 11 570	- Andere Einbruchs- oder Diebstahlalarmgeräte, Feuermelder u.ä. Geräte	kg 1000 DM	4 058 366 141 457	1 167 882 139 773	1 037 433 129 252	19
3162 11 730	- Anzeigetafeln mit Flüssigkristallanzeige (LCD) oder Leuchtdiodenanzeige (LED) - mit Flüssigkristallanzeige (LCD)	kg 1000 DM	2
3162 11 750	- mit Leuchtdiodenanzeige (LED)	kg 1000 DM	15 627 3 332	15 896 3 026	46 184 7 031	7
3162 11 900	- Andere Hör- und Sichtsignalgeräte	kg 1000 DM	560 571 46 579	629 513 49 342	579 468 40 810	32
3162 12 100	Dauermagnete; elektromagnetische Vorrichtungen - Dauermagnete aus Metall	kg 1000 DM	1 327 995 53 573	1 795 584 78 912	978 685 82 509	8
3162 12 300	- Andere Dauermagnete (z.B. aus agglomeriertem Ferrit)	kg 1000 DM	2
3162 12 500	- Elektromagnetische Kupplungen und Bremsen	St 1000 DM	1 919 895 80 928	2 358 663 90 909	2 230 821 87 714	26
3162 12 700	- Elektromagnetische Hebeköpfe	St 1000 DM	2
3162 12 900	- Andere elektromagnetische Vorrichtungen und Teile dafür	kg 1000 DM	4 047 221 150 363	5 541 489 171 051	5 049 016 165 094	31
3162 13 300	Elektrische Maschinen, Apparate und Geräte mit eigener Funktion - Teilchenbeschleuniger	kg 1000 DM	- .	- .	- .	-
3162 13 500	- Signalgeneratoren	kg 1000 DM	173 734 9 472	226 456 12 204	131 148 9 902	8
3162 13 730	- Maschinen, Apparate und Geräte, für die Galvanotechnik, Elektrolyse oder Elektrophorese - für die Galvanotechnik	kg 1000 DM	675 996 34 743	743 823 31 202	999 225 36 307	18
3162 13 750	- für die Elektrolyse, Elektrophorese	kg 1000 DM	8 406	10 282	7 817	6

5 Produktion nach Güterarten - Deutschland

Melde-Nr.	Bezeichnung	Einheit	3. VJ 1996	2. VJ 1997	3. VJ 1997	3. VJ 1997 Anzahl Unternehmen
1	2	3	4	5	6	7
3162 13 930	- Andere elektrische Maschinen, Apparate und Geräte mit eigener Funktion, a.n.g. - Rotierende elektrische Maschinen (Tachogeneratoren)	kg 1000 DM	945 249 34 031	853 924 27 615	889 308 31 428	8
3162 13 950	- - Andere elektrische Maschinen, Apparate und Geräte mit eigener Funktion, a.n.g.	kg 1000 DM	5 147 142 145 153	4 705 395 139 720	4 743 174 141 915	67
3162 14 300	Elektrische Isolatoren; Isolierteile für elektrische Maschinen und Geräte oder Installationen; Isolierrohre - Elektrische Isolatoren aus Stoffen aller Art (ohne Glas und Keramik)	t 1000 DM	12 809 117 141	11 250 118 479	16 144 112 466	22
3162 14 500	- Isolierteile (ohne Keramik- und Kunststoffteile) für elektrische Maschinen, Geräte oder Installationen; Isolierrohre und Verbindungsstücke, aus unedlen Metallen, mit Innenisolierung	t 1000 DM	2 050 8 937	2 035 9 562	2 055 9 063	6
3162 15 300	Waren für elektrotechnische Zwecke, aus Graphit oder anderem Kohlenstoff, auch in Verbindung mit Metall - Elektroden für Öfen	t 1000 DM	31 911 115 511	30 964 128 174	31 347 128 771	4
3162 15 500	- Andere Elektroden (z.B. Elektroden für Elektrolyseanlagen)	t 1000 DM	.	.	.	2
3162 15 700	- Kohlebürsten	t 1000 DM	734 43 132	604 55 755	605 54 202	8
3162 15 900	- Heizwiderstände u.a. Waren für elektrotechnische Zwecke, aus Graphit oder anderem Kohlenstoff	t 1000 DM	.	.	.	5
3162 16 300	Teile für sonstige elektrische Ausrüstungen; elektrische Teile für Maschinen, Apparate oder Geräte, a.n.g. - für elektrische Verkehrssignal-, -sicherungs-, -überwachungs- und -steuerungsgeräte für Schienenwege, Straßen, Binnenwasserstraßen, Parkplätze, Hafenanlagen u.ä.	1000 DM	23 881	18 168	15 129	8
3162 16 500	- für elektrische Hör- und Sichtsignalgeräte (Einbruchs- oder Diebstahlarmanlagen, Feuermelder u.ä. Geräte; Anzeigetafeln)	1000 DM	14 581	15 723	16 070	8
3162 16 700	- für elektrische Maschinen, Apparate und Geräte mit eigener Funktion	1000 DM	107 402	114 600	112 319	69
3162 16 900	- Andere elektrische Teile für Maschinen, Apparate oder Geräte, a.n.g.	1000 DM	38 895	48 068	51 615	28
3162 91 000	Installation von anderen elektrischen Geräten, a.n.g. (ohne elektrische Signaleinrichtungen für Autobahnen, Straßen usw.)	1000 DM	260 461	198 648	211 280	112
3162 92 000	Reparatur und Instandhaltung von anderen elektrischen Geräten, a.n.g.	1000 DM	118 908	129 029	124 162	149
3199 00 000	Veredlung von Erzeugnissen dieser Güterabteilung	1000 DM	40 150	47 935	46 784	39
3210 11 000	Nachrichtentechnik, Rundfunk- und Fernsehgeräte sowie elektronische Bauelemente Festkondensatoren für Ströme mit 50/60 Hz, mit einer Blindleistung von 0,5 kVar oder mehr (Leistungskondensatoren)	1000 St 1000 DM	64 179 46 586	.	65 844 45 667	12
3210 12 300	- Andere Festkondensatoren - Tantalkondensatoren	1000 St 1000 DM	.	.	.	1
3210 12 500	- Aluminium-Elektrolytkondensatoren	1000 St 1000 DM	18 430 31 846	20 269 31 739	19 272 32 618	5
3210 12 730	- - Andere Festkondensatoren - - Einschichtige Keramik-kondensatoren	1000 St 1000 DM	.	.	.	1

5 Produktion nach Güterarten - Deutschland

Melde-Nr.	Bezeichnung	Einheit	3. VJ 1996	2. VJ 1997	3. VJ 1997	3. VJ 1997 Anzahl Unternehmen
1	2	3	4	5	6	7
3210 12 750	- - Mehrschichtige Keramikkondensatoren	1000 St 1000 DM	.	.	.	2
3210 12 770	- - Papier- und Kunststoffkondensatoren	1000 St 1000 DM	134 484 22 466	161 786 30 178	144 875 28 949	10
3210 12 790	- - Andere Festkondensatoren, a.n.g.	1000 St 1000 DM	14 219	15 406	13 549	3
3210 13 000	Drehkondensatoren und andere einstellbare Kondensatoren	1000 St 1000 DM	.	.	.	1
3210 20 200	Elektrische Widerstände (einschl. Rheostaten und Potentiometern) (ohne Heizwiderstände) - Kohlemasse- und Kohleschichtfestwiderstände	1000 St 1000 DM	.	.	.	3
3210 20 350	- Andere Festwiderstände - für eine Leistung von 20 W oder weniger	1000 St 1000 DM	24 200	29 362	25 991	11
3210 20 370	- für eine Leistung von mehr als 20 W	1000 St 1000 DM	14 605 20 953	20 048	20 351	12
3210 20 550	- Draht-Stellwiderstände (einschl. Rheostaten und Potentiometern) - für eine Leistung von 20 W oder weniger	1000 St 1000 DM	1 363	1 303	1 114	7
3210 20 570	- für eine Leistung von mehr als 20 W	1000 St 1000 DM	44 725	9 636	9 637	5
3210 20 703	- Andere Stellwiderstände (einschl. Rheostaten und Potentiometern) - für eine Leistung von 20 W oder weniger	1000 St 1000 DM	11 345 29 205	11 377 34 886	15 774 37 240	9
3210 20 705	- für eine Leistung von mehr als 20 W	1000 St 1000 DM	.	.	.	6
3210 30 500	Gedruckte Schaltungen - Gedruckte Mehrlagenschaltungen, nur mit Leiterbahnen oder Kontakten darunter zum Absatz bestimmt	1000 St 1000 St 1000 DM	*	12 372 239 788	15 523 244 157	56 56
3210 30 750	- Andere gedruckte Schaltungen, nur mit Leiterbahnen oder Kontakten - - starr darunter zum Absatz bestimmt	1000 St 1000 St 1000 DM	*	54 471 208 043	60 449 60 449 208 595	78 78
3210 30 770	- - flexibel darunter zum Absatz bestimmt	1000 St 1000 St 1000 DM	*	27 896 27 896 59 235	34 745 34 745 68 562	30 30
3210 30 900	- Gedruckte Schaltungen mit anderen passiven Elementen darunter zum Absatz bestimmt	1000 St 1000 St 1000 DM	*	2 751 10 511	1 749 15 459	703 6 849
3210 41 350	Kathodenstrahlröhren, Bildaufnahmeröhren für Fernsehkameras, Bildwandler und Bildverstärkeröhren, andere Fotokathodenröhren - Kathodenstrahlröhren - für Fernsehempfangsgeräte und Videomonitore	St 1000 DM	.	1 554 621 318 509	1 466 211 353 034	3
3210 41 370	- - für schwarzweißes oder anderes einfarbiges Bild	St 1000 DM	-	-	-	-
3210 41 390	- - Andere Kathodenstrahlröhren	St 1000 DM	.	.	.	1
3210 41 500	- Bildaufnahmeröhren für Fernsehkameras; Bildwandler und Bildverstärkeröhren; andere Fotokathodenröhren	St 1000 DM	.	.	.	2
3210 42 000	Höchstfrequenzröhren (z.B. Magnetronen, Klystronen, Wanderfeldröhren, Karcinotrone) und andere Elektronenröhren	St 1000 DM	25 655	1 752 34 988	1 406 25 895	3
3210 51 200	Dioden; Transistoren; Thyristoren, Diacs und Triacs - Dioden (ohne Leistungsgleichrichter-, Foto- und Leuchtdioden)	1000 St 1000 DM	.	.	.	3
3210 51 300	- Leistungsgleichrichterdioden	1000 St 1000 DM	30 521	29 028	32 265	4

5 Produktion nach Güterarten - Deutschland

Melde-Nr.	Bezeichnung	Einheit	3. VJ 1996	2. VJ 1997	3. VJ 1997	3. VJ 1997 Anzahl Unternehmen
1	2	3	4	5	6	7
3210 51 550	- Transistoren (ohne Fototransistoren) - mit einer Verlustleistung von weniger als 1 W	1000 St 1000 DM	116 218 .	106 041 .	86 840 .	3
3210 51 570	- mit einer Verlustleistung von 1 W oder mehr	1000 St 1000 DM	33 683 .	38 569 .	38 873 .	4
3210 51 700	- Thyristoren, Diacs und Triacs (ohne lichtempfindliche Halbleiterbauelemente)	1000 St 1000 DM	1 233 34 130	1 632 41 744	1 636 41 226	4
3210 52 350	Halbleiterbauelemente; Leuchtdioden; gefaßte oder montierte piezoelektrische Kristalle, Teile dafür - Leuchtdioden; andere lichtempfindliche Halbleiterbauelemente - Leuchtdioden	1000 St 1000 DM	5 935 10 400	13 437 16 767	11 565 20 897	6
3210 52 370	- Andere lichtempfindliche Halbleiterbauelemente (z.B. Solarzellen, Fotodioden, Fototransistoren, Fotothyristoren, Fotokoppler)	1000 St 1000 DM	16 949 .	17 986 .	19 970 .	8
3210 52 500	- Andere Halbleiterbauelemente	1000 St 1000 DM	1 350 .	2 475 .	5 292 .	7
3210 52 700	- Gefaßte oder montierte piezoelektrische Kristalle	1000 St 1000 DM	43 386 .	45 678 .	44 670 .	8
3210 60 150	Elektronische integrierte Schaltungen und zusammengesetzte elektronische Mikroschaltungen (Mikrobausteine) - Digitale monolithische integrierte Schaltungen, in MOS-Technik (einschl. BIMOS) - Scheiben (wafers)	1000 St 1000 DM	76 17 837	41 44 134	43 50 927	4
3210 60 170	- Chips	1000 St 1000 DM	23 335 23 433	24 349 25 739	31 448 37 540	6
3210 60 210	- Dynamische Schreib-Lesespeicher, in MOS-Technik (einschl. BIMOS), RAMs - mit einer Speicherkapazität von 256 Kbit oder weniger	1000 St 1000 DM	1
3210 60 230	- mit einer Speicherkapazität von mehr als 256 Kbit bis 1 Mbit	1000 St 1000 DM	. .	- .	- .	-
3210 60 250	- mit einer Speicherkapazität von mehr als 1 Mbit bis 4 Mbit	1000 St 1000 DM	18 718 107 470	1
3210 60 270	- mit einer Speicherkapazität von mehr als 4 Mbit	1000 St 1000 DM	4 863 68 862	250 800 .	414 223 .	4
3210 60 310	- Statische Schreib-Lesespeicher, in MOS-Technik (einschl. BIMOS), RAMs - mit einer Speicherkapazität von 64 Kbit oder weniger	1000 St 1000 DM	1
3210 60 330	- mit einer Speicherkapazität von mehr als 64 Kbit bis 256 Kbit	1000 St 1000 DM	1
3210 60 350	- mit einer Speicherkapazität von mehr als 256 Kbit bis 1 Mbit	1000 St 1000 DM	1
3210 60 370	- mit einer Speicherkapazität von mehr als 1 Mbit	1000 St 1000 DM	2
3210 60 400	- Lesespeicher, in MOS-Technik (einschl. BIMOS), nicht programmierbar, ROMs - UV-löschbare, programmierbare Lesespeicher, in MOS-Technik (einschl. BIMOS), (sog. EPROMs); Flash E2PROMs	1000 St 1000 DM	- .	- .	- .	-
3210 60 510	- mit einer Speicherkapazität von 256 Kbit oder weniger	1000 St 1000 DM	. .	- .	- .	-
3210 60 530	- mit einer Speicherkapazität von mehr als 256 Kbit bis 1 Mbit	1000 St 1000 DM	- .	- .	- .	-
3210 60 550	- mit einer Speicherkapazität von mehr als 1 Mbit bis 4 Mbit	1000 St 1000 DM	- .	- .	- .	-
3210 60 570	- mit einer Speicherkapazität von mehr als 4 Mbit	1000 St 1000 DM	- .	- .	- .	-

5 Produktion nach Güterarten - Deutschland

Melde-Nr.	Bezeichnung	Einheit	3. VJ 1996	2. VJ 1997	3. VJ 1997	3. VJ 1997 Anzahl Unternehmen
1	2	3	4	5	6	7
3210 60 650	- Elektrische löschbare, programmierbare Lesespeicher, andere Schreib-Lesespeicher, in MOS-Technik (einschl. BIMO5) - Elektrische löschbare, programmierbare Lesespeicher, in MOS-Technik (einschl. BIMO5), EPROMs (ohne Flash EPROMs)	1000 St 1000 DM	97 783	38 691	37 669	3
3210 60 690	- - Andere Schreib-Lesespeicher und Lesespeicher, in MOS-Technik (einschl. BIMO5)	1000 St 1000 DM	.	.	.	4
3210 60 700	- Mikroprozessoren in MOS-Technik (einschl. BIMO5)	1000 St 1000 DM	1 113 6 952	.	.	2
3210 60 930	- Andere monolithisch integrierte Schaltungen; hybride integrierte Schaltungen; andere zusammengesetzte elektronische Mikroschaltungen - - Andere digitale monolithisch integrierte Schaltungen (z.B. Mikrocontroller, einschl. Mikrocomputer) darunter zum Absatz bestimmt	1000 St 1000 St 1000 DM	* 12 573 12 573 99 089	16 458 16 458 94 367	20 199 20 199 112 815	11 11
3210 60 950	- - Andere monolithisch integrierte Schaltungen darunter zum Absatz bestimmt	1000 St 1000 St 1000 DM	* 85 402 169 147	46 440 100 403	53 802 115 881	12 12
3210 60 970	- - Hybride integrierte Schaltungen darunter zum Absatz bestimmt	1000 St 1000 St 1000 DM	* 8 940 62 565	7 764 58 111	8 208 56 596	17 17
3210 60 990	- - Andere zusammengesetzte elektronische Mikroschaltungen darunter zum Absatz bestimmt	1000 St 1000 St 1000 DM	* 1 018 21 353	5 288 5 288 48 645	3 557 3 557 57 838	10 10
3210 71 000	Teile für elektrische Kondensatoren	1000 DM	27 146	31 819	31 327	11
3210 72 000	Teile für elektrische Widerstände (einschl. Rheostaten und Potentiometern, ohne Heizwiderstände)	1000 DM	6 425	7 345	8 350	5
3210 73 200	Teile für elektronische Bauelemente, a.n.g. - für Kathodenstrahlröhren	1000 DM	9 168	13 041	12 224	4
3210 73 300	- für andere Elektronenröhren	1000 DM	.	.	.	4
3210 73 500	- für Halbleiterbauelemente, Leuchtdioden, gefaßte oder montierte piezoelektrische Kristalle	1000 DM	94 672	133 994	139 385	16
3210 73 700	- für elektronische integrierte Schaltungen und zusammengesetzte Mikroschaltungen (Mikrobausteine)	1000 DM	120 269	154 769	171 157	19
3220 11 500	Sendergeräte für den Funksprech- oder Funktelegrafieverkehr, den Rundfunk oder das Fernsehen, auch mit eingebautem Empfangsgerät, auch mobile (nicht leitergebundene) Telekommunikation - Sendergeräte	St 1000 DM	63 374 117 779	39 963 93 727	43 267 95 380	13
3220 11 700	- Sendergeräte mit eingebautem Empfangsgerät	St 1000 DM	2 235 695 1 403 158	3 816 179 1 831 140	3 127 127 1 646 251	20
3220 12 500	Fernsehkameras - mit eingebautem Videogerät zur Bild- und Tonaufzeichnung oder -wiedergabe	St 1000 DM	.	.	.	1
3220 12 903	- - Andere Fernsehkameras - mit drei oder mehr Bildaufnahmeröhren	St 1000 DM	-	-	-	-
3220 12 905	- - Überwachungskameras	St 1000 DM	.	.	.	2
3220 12 909	- - Andere Fernsehkameras, a.n.g.	St 1000 DM	.	223 5 062	233 7 732	3
3220 20 200	Elektrische Geräte für die leitergebundene Telekommunikation - Fernsprechapparate	St 1000 DM	3 308 314 523 443	3 757 164 571 597	4 054 294 622 054	27
3220 20 300	- Textendgeräte (z.B. Telex-, Teletexgeräte)	St 1000 DM	-	-	-	-
3220 20 400	- Vermittlungseinrichtungen für die leitergebundene Telekommunikation	St 1000 DM	722 865 1 683 697	806 335 1 364 651	177 896 1 302 474	20

5 Produktion nach Güterarten - Deutschland

Melde-Nr.	Bezeichnung	Einheit	3. VJ 1996	2. VJ 1997	3. VJ 1997	3. VJ 1997 Anzahl Unternehmen
1	2	3	4	5	6	7
3220 20 500	- Übertragungseinrichtungen (z.B. Multiplexer, Leistungseinrichtungen, Modems)	St 1000 DM	651 060 652 331	544 658 678 112	584 226 643 511	25
3220 20 600	- Andere Geräte für die Fernsprechtechnik (z.B. Wechsel- und Gegensprechanlagen, Dolmetscher- und Konferenzanlagen)	St 1000 DM	1 204 804 86 555	1 413 566 84 956	1 209 856 85 416	20
3220 20 750	- - Andere Geräte für die Telegrafentechnik	St 1000 DM	10 934	.	.	2
3220 20 790	- - Fernkopiergeräte (Fax-Geräte)	St 1000 DM	8 842	.	.	7
3220 30 300	- Teile für Geräte der Fernsprech- und Telegrafentechnik - für Trägerfrequenzgeräte	1000 DM	37 694	45 878	42 012	12
3220 30 500	- für Geräte für die Fernsprechtechnik	1000 DM	247 630	239 294	268 182	37
3220 30 700	- für Geräte für die Telegrafentechnik	1000 DM	16 707	9 896	11 094	6
3220 91 000	Installation von Radio- und Fernsehseendern	1000 DM	240 762	204 360	242 208	15
3220 92 000	Reparatur und Instandhaltung von Radio- und Fernsehseendern	1000 DM	.	.	.	10
3230 11 550	Rundfunkempfangsgeräte (ohne solche für Kraftfahrzeuge), die auch Funksprech- oder Funktelegrafieverkehr empfangen können	St 1000 DM	-	-	-	-
3230 11 590	- - Tragbare Rundfunkempfangsgeräte	St 1000 DM	-	-	-	-
3230 11 750	- - kombiniert mit Tonaufnahme- oder -wiedergabegerät	St 1000 DM	.	.	.	1
3230 11 770	- - mit Uhr	St 1000 DM	-	-	-	-
3230 11 790	- - Andere Rundfunkempfangsgeräte, a.n.g.	St 1000 DM	.	.	.	2
3230 12 700	Rundfunkempfangsgeräte für Kraftfahrzeuge, die nur mit externer Stromquelle betrieben werden können, die auch Funksprech- oder Funktelegrafieverkehr empfangen können	St 1000 DM	.	.	.	2
3230 12 900	- kombiniert mit Tonaufnahme- oder -wiedergabegerät	St 1000 DM	.	.	.	3
3230 20 200	- Fernsehempfangsgeräte (einschl. Videomonitoren und Videoprojektoren)	St 1000 DM	.	.	.	1
3230 20 300	- Projektionsfernsehgeräte für mehrfarbiges Bild	St 1000 DM	.	.	.	-
3230 20 450	- Fernsehempfangsgeräte für mehrfarbiges Bild, mit eingebautem Videoaufnahme- oder -wiedergabegerät in einem gemeinsamen Gehäuse	St 1000 DM	-	-	-	-
3230 20 490	- Videomonitore für mehrfarbiges Bild	St 1000 DM	.	.	.	1
3230 20 503	- - mit Kathodenstrahlröhre	St 1000 DM	.	.	.	-
	- - Andere Videomonitore (z.B. mit LCD)	St 1000 DM	.	.	-	-
	- Andere Fernsehempfangsgeräte für mehrfarbiges Bild mit eingebauter Bildröhre	St 1000 DM	-	-	-	-
	- - mit einer Diagonale des Bildschirms von weniger als 42 cm	St 1000 DM	-	-	-	-

5 Produktion nach Güterarten - Deutschland

Melde-Nr.	Bezeichnung	Einheit	3. VJ 1996	2. VJ 1997	3. VJ 1997	3. VJ 1997 Anzahl Unternehmen
1	2	3	4	5	6	7
3230 20 505	- - mit einer Diagonale des Bildschirms von 42 cm bis 52 cm	St 1000 DM	.	.	.	1
3230 20 507	- - mit einer Diagonale des Bildschirms von mehr als 52 cm	St 1000 DM	259 949 270 246	288 823 278 957	209 774 234 820	6
3230 20 600	- Andere Fernsehempfangsgeräte für mehrfarbiges Bild mit Bildschirm (z.B. LCD-Geräte)	St 1000 DM	-	-	-	-
	- Videotuner, Fernsehempfangsgeräte für mehrfarbiges Bild ohne Bildschirm	St	.	.	.	4
3230 20 750	- Videotuner, Satelliten-Receiver	1000 DM	33 748	29 891	38 538	
3230 20 790	- Fernsehempfangsgeräte für mehrfarbiges Bild ohne Bildschirm (ohne Bildröhre)	St 1000 DM	-	-	-	-
	- Videomonitor und Fernsehempfangsgeräte für schwarzweißes oder anderes einfarbiges Bild	St	.	.	.	1
3230 20 830	- Videomonitor	1000 DM	-	-	-	-
3230 20 850	- Fernsehempfangsgeräte	St 1000 DM	-	-	-	-
	Plattenspieler, Schallplatten-Musikautomaten, Kassetten-Tonbandabspielgeräte und andere Tonwiedergabegeräte (ohne eingebaute Tonaufnahmeverrichtung)	St	.	.	.	2
3230 31 350	- Schallplatten-Musikautomaten, Plattenspieler und andere Tonwiedergabegeräte	1000 DM	.	.	.	1
	- Marken- oder münzbetätigte Schallplatten-Musikautomaten	St 1000 DM	.	.	.	-
3230 31 390	- Andere Plattenspieler	St 1000 DM	.	.	.	1
3230 31 500	- Abspiel-Diktiergeräte (nur für Wiedergabe)	St 1000 DM	-	-	-	-
	- Andere Tonwiedergabegeräte	St	.	.	.	1
3230 31 750	- Kassettengeräte	1000 DM	.	.	.	-
3230 31 790	- Andere Tonwiedergabegeräte (ohne Kassettengeräte)	St 1000 DM	166 477 24 900	205 984 36 370	212 753 36 689	5
	Magnetbandgeräte und andere Tonaufnahmegeräte	St	.	.	.	1
3230 32 300	- Diktiergeräte, die nur mit externer Stromquelle betrieben werden können	1000 DM	.	.	.	-
3230 32 500	- Telefonanrufbeantworter, Magnet- bandgeräte	St 1000 DM	.	.	-	-
	- Magnetbandgeräte für die Tonaufnahme und Tonwiedergabe	St	.	.	.	3
3230 32 750	- Kassettengeräte	1000 DM	1 622 1 525	1 209 1 112	1 488 1 455	2
3230 32 790	- Andere Magnetbandgeräte	St 1000 DM	.	.	.	2
3230 32 900	- Andere Tonaufnahmegeräte, auch mit Tonwiedergabevorrichtung	St 1000 DM	.	.	.	2
	Videogeräte zur Bild- und Tonaufzeichnung oder -wiedergabe	St	.	.	.	1
3230 33 350	- für Magnetbänder mit einer Breite von 1,3 cm oder weniger und Bandlaufgeschwindigkeit von 50 mm/sek oder weniger	1000 DM	.	.	.	-
	- mit eingebauter Kamera	St 1000 DM	.	.	.	3
3230 33 390	- ohne eingebaute Kamera	St 1000 DM	.	.	-	4
3230 33 500	- Andere Magnetband-Videogeräte (auch mit eingebautem Videotuner)	St 1000 DM	620 179 208 688	655 431 206 583	727 624 242 900	
3230 33 700	- Andere Videogeräte zur Bild- und Tonaufzeichnung oder -wiedergabe (auch mit eingebautem Videotuner) (ohne Magnetband-Videogeräte)	St 1000 DM	.	.	.	
3230 41 000	Mikrofone und Haltevorrichtungen dafür	St 1000 DM	426 404 23 239	474 756 23 584	312 938 19 484	8

5 Produktion nach Güterarten - Deutschland

Melde-Nr.	Bezeichnung	Einheit	3. VJ 1996	2. VJ 1997	3. VJ 1997	3. VJ 1997 Anzahl Unternehmen
1	2	3	4	5	6	7
	Lautsprecher; Hörer, auch mit Mikrofon kombiniert					
3230 42 350	- Lautsprecher	St	106 589	122 385	106 216	9
	- - Einzellautsprecher im Gehäuse	1000 DM	8 710	8 790	7 589	
3230 42 370	- - Mehrfachlautsprecher in einem gemeinsamen Gehäuse	St	749 589	731 557	644 216	17
		1000 DM	51 350	48 028	44 772	
3230 42 390	- - Andere Lautsprecher	St	5 036 102	6 939 530	6 165 885	9
		1000 DM	35 939	50 698	37 883	
3230 42 700	- Hörer, auch mit Mikrofon kombiniert	St	102 062	174 004	212 880	4
		1000 DM	4 860	8 025	10 858	
	Elektrische Tonfrequenzverstärker; elektrische Tonverstärker-einrichtungen					
3230 43 550	- - Elektrische Tonfrequenzverstärker - für die Fernsprech- oder Meßtechnik	St	-	-	-	-
		1000 DM	-	-	-	
3230 43 590	- - Andere elektrische Tonfrequenzverstärker	St	69 576			7
		1000 DM	44 557	57 891	66 532	
3230 43 700	- Elektrische Tonverstärkereinrichtungen	St				8
		1000 DM	13 479			
	Empfangsgeräte für den Funksprech- oder Funktelegrafieverkehr					
3230 44 500	- Taschenempfangsgeräte für Personenruf- oder -suchanlagen	St				3
		1000 DM	29 204	28 297		
3230 44 900	- Andere Empfangsgeräte für den Funksprech- oder Funktelegrafieverkehr	St				15
		1000 DM	36 552	33 580		
	Teile für Geräte zur Bild- und Tonaufzeichnung oder -wiedergabe, Mikrofone, Lautsprecher, Hörer, Tonfrequenzverstärker und Tonverstärkereinrichtungen					
3230 51 300	- Tonabnehmer für Rillentonträger	St			-	-
		1000 DM			-	
3230 51 500	- Nadeln; Diamanten, Saphire, andere Edelsteine, Schmucksteine, synthetische oder rekonstituierte Steine	St			-	-
		1000 DM			-	
	- Zusammengesetzte elektronische Schaltungen (Baugruppen) u.a.					
3230 51 703	- Teile für Geräte zur Bild- und Tonaufzeichnung oder -wiedergabe	1000 DM				5
	- - Zusammengesetzte elektronische Schaltungen (Baugruppen)					
3230 51 709	- - Andere Teile	1000 DM	30 131	35 268	32 389	10
3230 51 800	- Teile für Mikrofone, Lautsprecher, elektrische Tonfrequenzverstärker und Tonverstärkereinrichtungen	1000 DM	16 270	24 045		17
	Teile für Sende- und Empfangsgeräte für den Funksprech-, Funktelegrafieverkehr, Rundfunk oder Fernsehen sowie für Funkmeß-, -navigations- und -fernsteuerungsgeräte					
3230 52 200	- Teleskop- und Stabantennen für Taschen-, Koffer- und Kraftfahrzeugempfangsgeräte	St	1 564 018	1 260 742	1 338 791	7
		1000 DM	35 315	24 075	27 019	
	- Außenantennen für Rundfunk- und Fernsehempfang					
3230 52 350	- - für Empfang über Satellit	St	34 646	15 019	22 527	3
		1000 DM	5 346	2 829	4 204	
3230 52 390	- - Andere Außenantennen	St		1 353 631	1 494 994	4
		1000 DM	16 661	15 010	11 671	
3230 52 500	- Innenantennen für Rundfunk- und Fernsehempfang (einschl. Geräteeinbauantennen)	St				1
		1000 DM	-			
3230 52 700	- Andere Antennen und Teile für Antennen	1000 DM	82 927	93 496	111 895	15
	- Andere Teile für Sende- oder Empfangsgeräte für den Funksprech-, Funktelegrafieverkehr, Rundfunk oder Fernsehen sowie für Funkmeß-, -navigations- und -fernsteuerungsgeräte					
3230 52 803	- - Baugruppen und Teile für Baugruppen, die aus zwei oder mehr miteinander verbundenen Einzelteilen bestehen	1000 DM	116 905	125 943	122 953	36

5 Produktion nach Güterarten - Deutschland

Melde-Nr.	Bezeichnung	Einheit	3. VJ 1996	2. VJ 1997	3. VJ 1997	3. VJ 1997 Anzahl Unternehmen
1	2	3	4	5	6	7
3230 52 805	-- Möbel und Gehäuse	1000 DM	30 418	22 149	19 575	26
3230 52 807	-- Andere Teile für Rundfunk- und Fernsehempfangsgeräte	1000 DM	86 136	85 524	81 078	24
3230 52 809	-- Andere Teile für Sende- und Empfangsgeräte für den Funksprech- oder Funktelegrafieverkehr sowie für Funkmeß-, -navigations- und -fernsteuerungsgeräte	1000 DM	61 561	61 037	66 072	19
3230 91 000	Installation von gewerblichen Ausrüstungen für Rundfunk, Fernsehen sowie Bild- und Tonaufzeichnung oder -wiedergabe	1000 DM	73 721	78 026	68 362	15
3230 92 000	Reparatur und Instandhaltung von gewerblichen Ausrüstungen für Rundfunk, Fernsehen sowie Bild- und Tonaufzeichnung oder -wiedergabe	1000 DM	3 783	10 846	11 719	18
3299 00 000	Veredlung von Erzeugnissen dieser Güterabteilung	1000 DM	.	.	.	13
	Medizin-, meß-, steuerungs-, regelungstechnische und optische Erzeugnisse; Uhren					
	Röntgenapparate und -geräte, Apparate und Geräte, die Alpha-, Beta- oder Gammastrahlen verwenden (einschl. Schirmbildfotografie- oder Strahlentherapiegeräten), Teile dafür					
3310 11 150	-- Röntgenapparate und -geräte (einschl. Schirmbildfotografie- oder Strahlentherapiegeräten)	St	7 477	8 147	8 137	8
	-- für medizinische, chirurgische, zahnärztliche oder tierärztliche Zwecke, auch Computertomographen	1000 DM	365 157	334 306	429 263	
3310 11 190	-- für andere Zwecke	St	.	482	796	5
	-- Apparate und Geräte, die Alpha-, Beta- oder Gammastrahlen verwenden (einschl. Schirmbildfotografie- oder Strahlentherapiegeräten)	1000 DM	34 925	31 309	33 802	
3310 11 350	-- für medizinische, chirurgische, zahnärztliche oder tierärztliche Zwecke	St	3 721	4 125	3 698	4
		1000 DM	17 453	21 431	22 942	
3310 11 390	-- für andere Zwecke	St	.	30	34	3
		1000 DM	644	1 362	727	
3310 11 500	-- Röntgenröhren	St	.	8 583	8 689	3
	-- Teile und Zubehör für Röntgen- und andere radioaktive Strahlungsapparate und -geräte u.ä.; Untersuchungs- und Behandlungstische, -sessel u.dgl. dafür	1000 DM	96 797	94 365	99 344	
3310 11 750	-- für Röntgen- und andere radioaktive Strahlungsapparate und -geräte u.ä.	1000 DM	50 036	46 779	44 230	21
3310 11 790	-- Andere Teile und Zubehör (z.B. Untersuchungs- und Behandlungstische, -sessel u.dgl. für Röntgenapparate u.ä.)	1000 DM	25 481	24 357	27 957	9
	Elektrodiagnoseapparate und -geräte, Ultraviolett- oder Infrarotbestrahlungsgeräte, für medizinische Zwecke					
3310 12 100	-- Elektrokardiographen	St	.	2 388	2 267	7
		1000 DM	34 244	9 233	13 119	
3310 12 300	-- Andere Elektrodiagnoseapparate und -geräte (z.B. Kernspintomographen, Magnetresonanzgeräte)	St	.	8 588	9 900	20
		1000 DM	230 540	196 367	250 680	
3310 12 500	-- Ultraviolett- oder Infrarotbestrahlungsgeräte	St	141 109	84 816	127 304	10
		1000 DM	15 554	21 796	17 411	
	Andere Instrumente, Apparate und Geräte, für zahnärztliche Zwecke					
3310 13 300	-- Dentalbohrmaschinen, auch mit Sockel und eingebauten anderen zahnärztlichen Ausrüstungen	St	14 596	17 841	20 725	7
		1000 DM	109 939	113 372	128 549	

StBA, FS4, R 3.1, 3.VJ 1997

5 Produktion nach Güterarten - Deutschland

Melde-Nr.	Bezeichnung	Einheit	3. VJ 1996	2. VJ 1997	3. VJ 1997	3. VJ 1997 Anzahl Unternehmen
1	2	3	4	5	6	7
3310 13 505	- Andere zahnärztliche Instrumente, Apparate und Geräte - Zahnärztliche Zangen, Modellier- und Polierinstrumente u.ä. Dentalinstrumente	1000 St 1000 DM	11 681 77 110	14 755 94 431	15 630 93 004	13
3310 13 509	- - Andere zahnärztliche Instrumente, Apparate und Geräte, a.n.g.	1000 St 1000 DM	13 762 30 900	14 125 37 999	14 695 37 481	25
3310 14 000	Sterilisierapparate für medizinische oder chirurgische Zwecke oder für Laboratorien	St 1000 DM	5 284 16 469	4 363 24 571	4 413 21 571	10
3310 15 110	Spritzen, Nadeln, Katheter, Kanülen u.dgl.; andere augenärztliche u.a. Instrumente, Apparate und Geräte, für medizinische und chirurgische Zwecke, a.n.g. - Spritzen, Nadeln, Katheter, Kanülen u.dgl. - - Spritzen, auch mit Nadeln	1000 St 1000 DM	450 683 39 634	540 526 50 615	489 838 49 815	16
3310 15 130	- - Hohladeln aus Metall	1000 St 1000 DM	.	.	.	3
3310 15 150	- - Operationsnähadeln	1000 St 1000 DM	.	.	.	2
3310 15 170	- - Katheter, Kanülen u.dgl.	1000 St 1000 DM	122 843 49 374	140 096 50 369	127 289 47 900	23
3310 15 200	- Andere augenärztliche Instrumente, Apparate und Geräte	St 1000 DM	34 414 19 555	31 381 22 565	27 887 17 957	14
3310 15 333	- Blutdruckmeßgeräte, Endoskope - - Blutdruckmeßgeräte - - Elektronische Blutdruckmeßgeräte	St 1000 DM	- -	- -	- -	-
3310 15 339	- - - Andere Blutdruckmeßgeräte	St 1000 DM	290 464 8 741	176 460 9 904	155 998 8 359	5
3310 15 350	- - Endoskope	St 1000 DM	76 180 99 760	108 107 106 535	99 984 98 461	11
3310 15 530	- Künstliche Nieren; Apparate und Geräte, für Diathermie - - Künstliche Nieren	St 1000 DM	1 173 832 69 580	645 019 69 614	570 854 64 764	7
3310 15 553	- - Apparate und Geräte, für Diathermie - - - Ultraschalltherapiegeräte (ohne Nierensteinzermörser)	St 1000 DM	650 2 050	329 1 272	699 1 748	5
3310 15 559	- - - Andere Apparate und Geräte, für Diathermie	St 1000 DM	1 915	1 644	2 351	5
3310 15 630	- Transfusionsgeräte (einschl. Infusionsgeräten); Apparate und Geräte für Anästhesie - - Transfusionsgeräte (einschl. Infusionsgeräten)	1000 St 1000 DM	57 393 74 970	122 696 110 266	116 425 116 935	14
3310 15 650	- - Apparate und Geräte für Anästhesie	1000 St 1000 DM	52 362	50 422	48 818	5
3310 15 730	- - Andere Apparate und Geräte, für medizinische und chirurgische Zwecke - - Lithotripsie-Geräte mit Ultraschall	St 1000 DM	56 26 887	96 .	57 24 812	4
3310 15 793	- - - Andere Apparate und Geräte, für medizinische und chirurgische Zwecke (ohne Lithotripsie-Geräte) - - - elektromedizinisch und -chirurgisch arbeitend	1000 St 1000 DM	20 70 453	37 73 976	32 76 155	25
3310 15 795	- - - Chirurgische Scheren, Zangen, Nadelhalter u.ä. chirurgische Instrumente	1000 St 1000 DM	6 447 59 990	6 790 82 994	7 074 81 437	33
3310 15 799	- - - Andere Apparate und Geräte, für medizinische und chirurgische Zwecke, a.n.g.	1000 St 1000 DM	63 423 358 895	52 741 380 582	53 722 385 655	80

5 Produktion nach Güterarten - Deutschland

Melde-Nr.	Bezeichnung	Einheit	3. VJ 1996	2. VJ 1997	3. VJ 1997	3. VJ 1997 Anzahl Unternehmen
1	2	3	4	5	6	7
	Mechanotherapie- und Massageapparate und -geräte; Apparate und Geräte für die Psychotechnik, Atmungstherapie; Gasmasken u.ä.					
	- Mechanotherapie- und Massageapparate und -geräte; Apparate und Geräte für die Psychotechnik und Atmungstherapie					
3310 16 533	- - - Elektrische Vibrations-Massagegeräte	St 1000 DM	8 993 914	24 088 1 029	21 730 1 061	7
3310 16 535	- - - Andere Apparate und Geräte für Mechanotherapie und Psychotechnik	St 1000 DM	12 956 7 749	2 810 7 080	2 536 5 464	5
3310 16 550	- - Apparate und Geräte für Ozon-, Sauerstoff- oder Aerosoltherapie, Beatmungsapparate zur Wiederbelebung und andere Apparate und Geräte für Atmungstherapie	St 1000 DM	424 058 63 346	62 909	67 810	9
3310 16 900	- Andere Atmungsapparate und -geräte und Gasmasken (ohne Schutzmasken, ohne mechanische Teile und ohne auswechselbares Filterelement)	St 1000 DM	42 120	921 606 50 980	920 947 51 103	8
	Künstliche Gelenke u.a. orthopädische Apparate und Vorrichtungen, Waren der Zahnprothetik u.a. Waren der Prothetik					
	- Künstliche Gelenke und andere Apparate und Vorrichtungen für orthopädische Zwecke oder zum Behandeln von Knochenbrüchen	St 1000 DM	104 466 55 675	120 255 61 017	107 105 54 359	15
3310 17 350	- - Künstliche Gelenke	St 1000 DM	104 466 55 675	120 255 61 017	107 105 54 359	15
3310 17 390	- - Andere Apparate und Vorrichtungen für orthopädische Zwecke oder zum Behandeln von Knochenbrüchen	1000 DM	129 901	150 367	129 503	137
3310 17 530	- Waren der Zahnprothetik					
	- - Künstliche Zähne aus Kunststoffen	100 St 1000 DM	112 304 23 973	143 738 35 519	122 889 30 343	35
3310 17 550	- - Künstliche Zähne aus anderen Stoffen	100 St 1000 DM	10 768 2 039	14 381 5 594	13 573 5 370	27
3310 17 590	- - Andere Waren der Zahnprothetik	1000 DM	437 666	618 989	534 607	654
3310 17 900	- Andere Prothesen und andere Waren der Prothetik	1000 DM	71 488	106 245	103 174	114
	Schwerhörigengeräte (einschl. Teilen und Zubehör), Herzschrittmacher; andere Vorrichtungen zum Beheben von Funktionsstörungen oder Gebrechen, Teile dafür					
	- Schwerhörigengeräte (einschl. Teilen und Zubehör)	St 1000 DM	74 122 24 787	94 188 33 737	98 829 33 016	8
3310 18 330	- - Schwerhörigengeräte	St 1000 DM	74 122 24 787	94 188 33 737	98 829 33 016	8
3310 18 390	- - Teile und Zubehör für Schwerhörigengeräte	1000 DM	1 444	2 043	1 883	5
3310 18 500	- Herzschrittmacher (ohne Teile und Zubehör)	St 1000 DM	.	.	.	3
3310 18 900	- Andere Vorrichtungen zum Beheben von Funktionsschäden oder Gebrechen, Teile dafür	1000 DM	12 065	18 606	18 946	10
	Möbel für die Human-, Zahn- und Tiermedizin oder die Chirurgie; Friseurstühle u.dgl., Teile dafür					
3310 20 300	- Dental-, Friseurstühle u.ä. Stühle und Teile dafür	St 1000 DM	5 549 14 213	4 540 19 869	5 395 20 283	9
3310 20 500	- Andere Möbel für die Medizin oder Chirurgie und Teile dafür	St 1000 DM	134 576 88 912	117 919 112 947	136 457 110 387	33
3310 91 000	Installation von medizinischen Geräten	1000 DM	.	.	.	11
3310 92 000	Reparatur und Instandhaltung von medizinischen Geräten	1000 DM	213 668	183 743	211 781	101

StBA, FS4, R 3.1, 3.VJ 1997

5 Produktion nach Güterarten - Deutschland

Melde-Nr.	Bezeichnung	Einheit	3. VJ 1996	2. VJ 1997	3. VJ 1997	3. VJ 1997 Anzahl Unternehmen
1	2	3	4	5	6	7
3320 11 300	Kompasse u.a. Navigationsinstrumente, -apparate und -geräte - Kompasse (einschl. Navigationskompassen)	St 1000 DM	.	566	1 182	4
3320 11 550	- Navigationsinstrumente, -apparate und -geräte - für die Luft- oder Raumfahrt (ohne Kompasse)	St 1000 DM	.	.	.	3
3320 11 593	- - - Andere Navigationsinstrumente, -apparate und -geräte - - - Elektronische Navigationsinstrumente, -apparate und -geräte	St 1000 DM	472 27 560	773 48 339	636 50 967	7
3320 11 599	- - - Feinmechanische Navigationsinstrumente, -apparate und -geräte	St 1000 DM	.	.	.	2
3320 12 150	Instrumente, Apparate u. Geräte für die Geodäsie, Topographie, Photogrammetrie, Hydrographie, Ozeanographie, Hydrologie, Meteorologie oder Geophysik (ohne Kompasse) - Entfernungsmesser, Theodolite, Tachymeter, Nivellierinstrumente, Apparate und Geräte für die Photogrammetrie - Elektronische Entfernungsmesser, Theodolite und Tachymeter, Nivellierinstrumente, Apparate und Geräte für die Photogrammetrie	St 1000 DM	.	.	.	3
3320 12 190	- - - Andere Entfernungsmesser, Theodolite und Tachymeter, Nivellierinstrumente, Apparate und Geräte für die Photogrammetrie	St 1000 DM	.	.	.	2
3320 12 350	- Elektronische Instrumente, Apparate u. Geräte für die Meteorologie, Geodäsie, Topographie, Hydrographie, Ozeanographie, Hydrologie oder Geophysik (ohne Kompasse) - für die Meteorologie, Hydrologie oder Geophysik (ohne Kompasse)	St 1000 DM	5 011	4 752	5 023	7
3320 12 390	- für die Geodäsie, Topographie, Hydrographie, Ozeanographie	St 1000 DM	.	.	.	1
3320 12 530	- - - Andere Instrumente, Apparate und Geräte für Geodäsie, Topographie, Hydrographie, Ozeanographie, Hydrologie, Meteorologie oder Geophysik (ohne Kompasse) - für die Geodäsie, Topographie oder Hydrographie	St 1000 DM	.	.	.	2
3320 12 550	- für die Meteorologie, Hydrologie oder Geophysik (ohne Kompasse)	St 1000 DM	6 515 5 056	5 647 5 524	5 992 5 778	10
3320 12 570	- für die Ozeanographie	St 1000 DM	-	-	-	-
3320 20 300	Funkmeß- (Radar-), Funknavigations-, Funkfernsteuergeräte - Funkmeßgeräte (Radargeräte)	St 1000 DM	4 853 124 455	.	7 409 123 285	7
3320 20 500	- Funknavigationsgeräte	St 1000 DM	2 149 35 825	2 156 28 772	1 869 25 104	7
3320 20 700	- Funkfernsteuergeräte	St 1000 DM	28 697	361 564 30 704	410 125 33 031	12
3320 31 500	Waagen mit einer Empfindlichkeit von 50 mg oder feiner, Teile und Zubehör dafür - Waagen	St 1000 DM	.	.	.	3
3320 31 800	- Teile und Zubehör	1000 DM	.	.	.	1

5 Produktion nach Güterarten - Deutschland

Melde-Nr.	Bezeichnung	Einheit	3. VJ 1996	2. VJ 1997	3. VJ 1997	3. VJ 1997 Anzahl Unternehmen
1	2	3	4	5	6	7
3320 32 300	Zeichentische und -maschinen, andere Zeichen-, Anreiß- oder Recheninstrumente und -geräte - Zeichentische und Zeichenmaschinen, auch automatisch	St 1000 DM	8 226 2 833	6 095 1 560	6 356 1 539	6
3320 32 530	- Andere Zeichen-, Anreiß- oder Recheninstrumente und -geräte - Reißzeuge	St 1000 DM	1 154 897 7 628	1 320 291 7 182	1 500 432 8 359	6
3320 32 550	- - Anreißinstrumente und -geräte	St 1000 DM	.	.	.	1
3320 32 590	- - Andere Zeichen- oder Recheninstrumente und -geräte	St 1000 DM	564 720 5 486	477 707 4 951	.	5
3320 33 100	Längenmeßinstrumente und -geräte, für den Handgebrauch - Mikrometer und Schieblehren	St 1000 DM	27 174 4 847	66 013 6 718	73 796 6 574	6
3320 33 350	- Andere Lehren sowie Eichmaße - - Feste Lehren und Eichmaße	St 1000 DM	551 463 16 895	580 350 17 037	538 595 15 481	17
3320 33 390	- - Andere Lehren und Eichmaße, a.n.g.	St 1000 DM	22 622 2 433	29 714 4 512	24 351 4 466	9
3320 33 550	- Andere Längenmeßinstrumente und -geräte - - Maßstäbe, Maßbänder, Lineale mit Maßeinteilung	St 1000 DM	3 520 613 23 309	3 776 196 23 038	3 379 796 22 272	13
3320 33 590	- - Andere Längenmeßinstrumente und -geräte, a.n.g.	1000 DM	35 506	33 666	40 305	14
3320 41 000	Instrumente, Apparate und Geräte zum Messen oder zum Nachweis von ionisierenden Strahlen	St 1000 DM	16 807 43 080	14 770 43 246	14 511 42 555	10
3320 42 000	Kathodenstrahloszilloskope und Kathodenstrahloszillographen	St 1000 DM	11 894 11 512	11 294 10 920	10 689 9 860	4
3320 43 100	Instrumente, Apparate und Geräte zum Messen oder Prüfen von Spannung, Stromstärke, Widerstand oder Leistung (ohne Registriervorrichtung) - Vielfachmeßgeräte	St 1000 DM	9 861	7 585	7 900	11
3320 43 300	- Andere elektronische Instrumente, Apparate und Geräte zum Messen oder Prüfen von Spannung, Stromstärke, Widerstand oder Leistung	St 1000 DM	29 774	32 063	32 652	36
3320 43 550	- - Voltmeter	St 1000 DM	170 448 10 720	119 124 11 228	118 332 11 349	7
3320 43 590	- - Andere Instrumente, Apparate und Geräte	St 1000 DM	132 999 9 095	114 790 7 946	115 641 8 036	15
3320 44 000	Instrumente, Apparate und Geräte zum Messen oder Prüfen für die Fernmeldetechnik	St 1000 DM	15 116 41 280	18 672 62 275	24 277 86 406	12
3320 45 300	Instrumente, Apparate und Geräte zum Messen oder Prüfen von elektrischen Größen, a.n.g. - Instrumente, Apparate und Geräte zum Messen oder Prüfen von elektrischen Größen, mit Registriervorrichtung	St 1000 DM	31 096 11 243	28 782 11 741	35 738 11 735	15
3320 45 550	- - Andere Instrumente, Apparate und Geräte zum Messen oder Prüfen von elektrischen Größen und Strahlen, a.n.g.	St 1000 DM	29 975 90 740	32 505 93 413	34 923 103 688	25
3320 45 590	- - Elektronische Instrumente, Apparate und Geräte	St 1000 DM	144 814 7 837	143 487 8 019	158 884 9 774	7

5 Produktion nach Güterarten - Deutschland

Melde-Nr.	Bezeichnung	Einheit	3. VJ 1996	2. VJ 1997	3. VJ 1997	3. VJ 1997 Anzahl Unternehmen
1	2	3	4	5	6	7
	Dichtemesser u.ä. schwimmende Instrumente, Thermometer, Pyrometer, Barometer, Hygrometer und Psychrometer (auch mit Registriervorrichtung, auch kombiniert)					
	- Unmittelbar ablesbare Flüssigkeitsthermometer, nicht mit anderen Instrumenten kombiniert					
3320 51 150	- - Fieberthermometer	St 1000 DM	.	.	.	1
3320 51 190	- - Andere unmittelbar ablesbare Flüssigkeitsthermometer	St 1000 DM	3 269 287 23 937	3 685 754 23 477	3 742 863 25 023	22
	- Andere Thermometer und Pyrometer, nicht mit anderen Instrumenten kombiniert					
3320 51 350	- - Elektronische Thermometer und Pyrometer	St 1000 DM	2 495 464 39 438	2 592 142 39 233	2 397 911 37 984	33
3320 51 390	- - Andere Thermometer und optische Pyrometer	St 1000 DM	3 332 450 25 944	3 927 512 25 184	3 849 341 25 432	19
3320 51 500	- Barometer, nicht mit anderen Instrumenten kombiniert	St 1000 DM	120 781 4 295	79 913 3 763	74 948 3 892	6
	- Dichtemesser u.ä. schwimmende Instrumente; kombinierte Thermometer, Pyrometer, Barometer; Hygrometer und Psychrometer (auch mit Registriervorrichtung, auch miteinander kombiniert)					
3320 51 750	- - Elektronische Dichtemesser u.ä.	St 1000 DM	.	.	.	7
3320 51 790	- - Andere Dichtemesser u.ä. schwimmende Instrumente; kombinierte Thermometer, Pyrometer, Barometer; Hygrometer und Psychrometer	St 1000 DM	60 648 6 790	54 649 6 122	62 827 6 475	10
	Instrumente, Apparate und Geräte zum Messen oder Überwachen von Durchfluß, Füllhöhe, Druck o.ä. veränderlichen Größen von Flüssigkeiten oder Gasen					
	- Elektronische Instrumente, Apparate und Geräte zum Messen oder Überwachen von Durchfluß oder Füllhöhe von Flüssigkeiten					
3320 52 350	- - Elektronische Durchflußmesser	St 1000 DM	43 457	501 863 49 302	604 091 51 469	26
3320 52 390	- - Andere elektronische Geräte zum Messen oder Überwachen von Durchfluß oder Füllhöhe von Flüssigkeiten	St 1000 DM	352 885	448 237 22 228	370 620 19 669	22
	- Andere Instrumente, Apparate und Geräte zum Messen oder Überwachen von Durchfluß oder Füllhöhe von Flüssigkeiten					
3320 52 550	- - Durchflußmesser	St 1000 DM	83 143 34 287	81 285 31 831	77 269 31 564	14
3320 52 590	- - Andere Geräte zum Messen oder Überwachen von Durchfluß oder Füllhöhe von Flüssigkeiten	St 1000 DM	33 030	1 598 387 37 112	1 636 978 36 192	16
	- Instrumente, Apparate und Geräte zum Messen oder Überwachen des Drucks					
3320 52 710	- - Elektronische Druckmeß- und Überwachungsinstrumente, -apparate und -geräte	St 1000 DM	958 687 92 854	1 152 668 91 625	1 064 381 93 263	31
3320 52 730	- - Geräte zum Messen und nichtautomatischen Regulieren des Reifenluftdruckes, als Manometer mit Metallfedermeßwerk arbeitend	St 1000 DM	.	.	.	3
3320 52 750	- - Andere Manometer mit Metallfedermeßwerk	St 1000 DM	6 898 239 80 214	7 503 135 98 722	7 735 560 93 841	16
3320 52 790	- - Andere Druckmeß- und Überwachungsinstrumente, -apparate und -geräte	St 1000 DM	47 999	.	.	30
	- Andere Meß- und Überwachungsinstrumente, -apparate und -geräte für Flüssigkeiten und Gase					
3320 52 830	- - Elektronische Instrumente	St 1000 DM	708 790 138 541	398 331 137 199	450 073 142 717	34
3320 52 890	- - Andere Instrumente	St 1000 DM	1 119 879 45 628	1 047 848 45 194	1 083 602 48 533	17

5 Produktion nach Güterarten - Deutschland

Melde-Nr.	Bezeichnung	Einheit	3. VJ 1996	2. VJ 1997	3. VJ 1997	3. VJ 1997 Anzahl Unternehmen
1	2	3	4	5	6	7
	Instrumente und Apparate für physikalische oder chemische Untersuchungen, a.n.g.					
	- Untersuchungsgeräte für Gase oder Rauch					
3320 53 130	- - Elektronische Geräte	St 1000 DM	32 183	90 916 33 879	80 692 31 184	12
3320 53 190	- - Andere Geräte	St 1000 DM	.	.	.	6
	- Chromatographen, Elektrophoresegeräte					
3320 53 230	- - Chromatographen	St 1000 DM	49 604	53 889	61 377	7
3320 53 290	- - Elektrophoresegeräte	St 1000 DM	.	.	.	1
	- Spektrometer, -photometer und -graphen, die optische Strahlen verwenden					
3320 53 303	- - mit elektronischen Bauelementen ausgerüstet	St 1000 DM	6 112 96 458	5 343 113 701	6 303 102 879	10
3320 53 309	- - Andere Spektrometer, -photometer und -graphen, die optische Strahlen verwenden	St 1000 DM	.	.	.	2
3320 53 400	- Belichtungsmesser	St 1000 DM	.	.	.	2
	- Andere Instrumente, Apparate und Geräte, die optische Strahlen (UV-Strahlen, sichtbares Licht, Infrarotstrahlen) verwenden					
3320 53 503	- - mit elektronischen Bauelementen ausgerüstet	St 1000 DM	19 153 90 403	19 573 95 476	18 646 113 628	22
3320 53 509	- - Andere Instrumente, Apparate und Geräte, die optische Strahlen (UV-Strahlen, sichtbares Licht, Infrarotstrahlen) verwenden	St 1000 DM	55 202	114 329	61 179	3
	- Andere Instrumente und Apparate für physikalische oder chemische Untersuchungen					
3320 53 810	- - Elektronische pH-Messer, rH-Messer und andere Geräte zum Messen der Leitfähigkeit	St 1000 DM	83 770 36 376	90 856 36 427	84 542 35 757	14
3320 53 830	- - Andere elektronische Instrumente, Apparate und Geräte für physikalische oder chemische Untersuchungen	St 1000 DM	17 442 62 324	14 014 61 445	18 375 64 763	21
3320 53 850	- - Viskosimeter, Porosimeter und Dilatometer	St 1000 DM	6 155	6 361	6 851	5
3320 53 890	- - Andere Instrumente, Apparate und Geräte für physikalische oder chemische Untersuchungen, a.n.g.	St 1000 DM	13 439 18 259	17 065 29 419	19 197 37 134	23
3320 61 000	Nichtoptische Mikroskope sowie Diffraktographen	St 1000 DM	.	.	.	2
	Maschinen, Apparate und Geräte zum Prüfen der mechanischen Eigenschaften von Materialien					
3320 62 100	- Elektronische Materialprüfmaschinen, -apparate und -geräte, für Metalle	St 1000 DM	3 262 8 000	932 7 962	881 9 011	9
	- Andere Materialprüfmaschinen, -apparate und -geräte, für Metalle					
3320 62 330	- - Universal- und Zugfestigkeitsprüfmaschinen, -apparate und -geräte	St 1000 DM	230 20 915	227 21 206	265 20 682	7
3320 62 350	- - Härteprüfmaschinen, -apparate und -geräte	St 1000 DM	98 2 616	130 3 507	115 3 352	5
3320 62 390	- - Andere Materialprüfmaschinen, -apparate und -geräte, für Metalle, a.n.g.	St 1000 DM	221 17 831	90 6 055	48 4 501	6
	- Andere Materialprüfmaschinen, -apparate und -geräte (ohne solche für Metalle)					
3320 62 550	- - Elektronische Materialprüfmaschinen, -apparate und -geräte	St 1000 DM	4 083 62 167	4 041 66 100	4 477 78 855	12
	- - Andere Materialprüfmaschinen, -apparate und -geräte					
3320 62 593	- - für Textilien, Papier, Pappe	St 1000 DM	129 4 577	125 4 257	151 4 441	4

5 Produktion nach Güterarten - Deutschland

Melde-Nr.	Bezeichnung	Einheit	3. VJ 1996	2. VJ 1997	3. VJ 1997	3. VJ 1997 Anzahl Unternehmen
1	2	3	4	5	6	7
3320 62 599	- - - für andere nichtmetallische Stoffe (z.B. Baustoffe)	St 1000 DM	2 145 16 924	2 101 18 002	1 910 16 526	16
3320 63 300	Gas-, Flüssigkeits- und Elektrizitätszähler (einschl. Eichzählern dafür)	St 1000 DM	356 556 44 728	435 690 49 510	392 755 44 334	10
3320 63 500	- Flüssigkeitszähler	St 1000 DM	1 811 990 100 916	2 134 021 105 547	2 094 549 98 098	18
3320 63 703	- Elektrizitätszähler	St 1000 DM	41 819 3 038	.	37 262 2 325	4
3320 63 705	- - Einphasen-Wechselstromzähler	St 1000 DM	322 217 52 528	320 204 51 801	275 514 43 510	7
3320 63 709	- - Drehstromzähler	St 1000 DM	52 635 24 851	.	40 030 12 183	3
3320 64 303	- - Andere Elektrizitätszähler	St 1000 DM	52 635 24 851	.	40 030 12 183	3
3320 64 303	Andere Zähler; Geschwindigkeitsmesser; Stroboskope	St 1000 DM	584 553 44 878	967 316 51 305	875 529 49 716	20
3320 64 309	- Touren-, Produktionszähler, Taxameter, Kilometerzähler, Schrittzähler und andere Zähler	St 1000 DM	511 225 13 293	463 443 14 605	367 143 13 792	11
3320 64 533	- - mit elektrischen Verfahren arbeitend	St 1000 DM	13 818 3 989	18 306 5 863	17 025 4 679	3
3320 64 539	- - - Andere Geschwindigkeitsmesser für Landfahrzeuge	St 1000 DM	.	.	.	2
3320 64 553	- - Tachometer u.a. Geschwindigkeitsmesser	St 1000 DM	2 527 411 121 849	3 362 657 176 674	3 117 720 168 458	10
3320 64 559	- - - mit elektrischen Verfahren arbeitend	St 1000 DM	213 882 16 207	234 242 18 981	214 727 17 986	7
3320 64 700	- - - Andere Tachometer u.a. Geschwindigkeitsmesser	St 1000 DM	.	.	.	3
3320 65 150	- Stroboskope	St 1000 DM	.	.	.	3
3320 65 150	Instrumente, Apparate, Geräte und Maschinen zum Messen oder Prüfen, a.n.g.	kg 1000 DM	.	.	.	5
3320 65 190	- Auswuchtmaschinen	kg 1000 DM	.	.	.	2
3320 65 230	- - für Kraftfahrzeuge	kg 1000 DM	1 850 297 77 827	2 068 414 79 979	2 375 773 107 807	11
3320 65 290	- - - Andere Auswuchtmaschinen	kg 1000 DM	225 874 12 829	171 009 20 381	329 948 26 019	8
3320 65 300	- Prüfstände	kg 1000 DM	225 874 12 829	171 009 20 381	329 948 26 019	8
3320 65 300	- - für Kraftfahrzeuge	St 1000 DM	.	.	.	2
3320 65 430	- - Andere optische Instrumente, Apparate und Geräte zum Messen oder Prüfen, a.n.g.	St 1000 DM	1 155	9 439 4 504	5 254 4 873	6
3320 65 490	- - - für Kraftfahrzeuge	St 1000 DM	7 257	1 726 15 219	1 282 14 416	11
3320 65 530	- - Elektronische Instrumente, Apparate und Geräte zum Messen oder Prüfen geometrischer Größen	St 1000 DM	14 740 38 378	18 959 59 964	16 381 56 406	16
3320 65 590	- - zum Messen oder Prüfen für 3 D	St 1000 DM	183 342 145 510	216 569 156 919	217 390 153 041	39

5 Produktion nach Güterarten - Deutschland

Melde-Nr.	Bezeichnung	Einheit	3. VJ 1996	2. VJ 1997	3. VJ 1997	3. VJ 1997 Anzahl Unternehmen
1	2	3	4	5	6	7
3320 65 730	- Andere elektronische Instrumente, Apparate und Geräte zum Messen oder Prüfen; a.n.g. - - Materialprüfmaschinen mittels Ultraschall, Wirbelstrom u.ä.	St 1000 DM	214	274 10 366	378 13 993	4
3320 65 790	- - Andere elektronische Instrumente, Apparate und Geräte zum Messen oder Prüfen, a.n.g. (ohne Materialprüfmaschinen)	St 1000 DM	625 448 210 809	713 465 260 924	680 747 267 512	67
3320 65 830	- Andere Meß- und Prüfgeräte, a.n.g. - - für geometrische Größen	St 1000 DM	444 767 86 694	681 898 96 800	556 386 98 821	52
3320 65 890	- - für andere Größen	St 1000 DM	191 285 58 665	255 310 37 316	223 772 41 456	24
3320 70 150	Instrumente, Apparate und Geräte zum Regeln - Thermostate - - Elektronische Thermostate	1000 St 1000 DM	1 366 116 869	1 497 100 485	1 563 109 993	28
3320 70 190	- - Andere Thermostate	1000 St 1000 DM	32 799 71 008	40 322 79 901	39 165 79 687	21
3320 70 300	- Druckregler	1000 St 1000 DM	466 54 322	452 47 320	430 49 162	14
3320 70 500	- Hydraulische oder pneumatische Regler	1000 St 1000 DM	21 2 995	30 3 570	23 4 446	5
3320 70 900	- Andere Instrumente, Apparate und Geräte zum Regeln	1000 St 1000 DM	7 652 667 971	7 837 584 508	8 593 628 939	201
3320 81 100	Teile und Zubehör für Meß-, Kontroll-, Navigations- u.ä. Instrumente und Vorrichtungen - für Kompass u.ä. Navigationsinstrumente, -apparate und -geräte	1000 DM	9 982	6 601	8 558	8
3320 81 200	- für Instrumente, Apparate und Geräte für die Geodäsie, Topographie, Hydrographie, Ozeanographie u.ä. (ohne Kompass)	1000 DM	8 158	13 654	16 307	10
3320 81 300	- für Zeichen-, Anreiß- oder Recheninstrumente und -geräte; für Längenmeßinstrumente für den Handgebrauch	1000 DM	.	626	149	3
3320 81 410	- für Instrumente zum Messen oder Prüfen anderer physikalischer und chemischer Größen - - für Maschinen, Apparate und Geräte zum Prüfen von mechanischen Eigenschaften von Stoffen	1000 DM	4 038	5 254	5 579	9
3320 81 430	- - für Dichtemesser u.ä. schwimmende Instrumente, Thermometer, Pyrometer, Barometer, Hygrometer und Psychrometer	1000 DM	9 165	9 800	8 103	11
3320 81 450	- - für Instrumente, Apparate und Geräte zum Messen von Durchfluß, Füllhöhe, Druck oder anderen veränderlichen Größen von Flüssigkeiten oder Gasen	1000 DM	82 430	102 846	93 222	34
3320 81 470	- - Mikrotome und Teile für Instrumente, Apparate und Geräte für physikalische oder chemische Untersuchungen	1000 DM	32 168	26 135	26 579	8
3320 81 500	- für Instrumente, Apparate und Geräte zum Messen oder Prüfen elektrischer Größen und zum Messen und Nachweis von ionisierenden Strahlen	1000 DM	49 727	49 125	55 634	24
3320 81 703	- für Meß- und Prüfgeräte, -apparate und -geräte, a.n.g. - - für Auswuchtmaschinen	1000 DM	.	.	.	2
3320 81 705	- - für Prüfstände	1000 DM	8 544	7 140	7 144	7
3320 81 707	- - für Materialprüfmaschinen mittels Ultraschall, Wirbelstrom u.ä., a.n.g.	1000 DM	15 021	11 145	14 241	10

5 Produktion nach Güterarten - Deutschland

Melde-Nr.	Bezeichnung	Einheit	3. VJ 1996	2. VJ 1997	3. VJ 1997	3. VJ 1997 Anzahl Unternehmen
1	2	3	4	5	6	7
3320 81 709	- - für andere Instrumente, Apparate und Geräte zum Messen oder Prüfen, a.n.g.	1000 DM	76 848	76 621	89 335	59
3320 81 900	- für Maschinen, Apparate, Geräte, Instrumente u.a. Waren, a.n.g.	1000 DM	34 604	27 694	26 073	26
3320 82 000	Teile und Zubehör für nichtoptische Mikroskope sowie Diffraktographen	1000 DM	2 771	6 644	6 097	4
	Teile und Zubehör für Elektrizitäts-, Gas- und Flüssigkeitszähler, Geschwindigkeitsmesser u.a. Zähler, Stroboskope					
3320 83 330	- für Elektrizitäts-, Gas- und Flüssigkeitszähler	1000 DM	13 147	16 624	14 995	7
3320 83 350	- - für Gas- und Flüssigkeitszähler	1000 DM	32 980	40 331	32 426	20
3320 83 500	- für Geschwindigkeitsmesser, andere Zähler und Stroboskope	1000 DM	12 806	18 484	10 872	7
3320 84 000	Teile und Zubehör für Instrumente, Apparate und Geräte zum Regeln	1000 DM	83 297	83 370	81 287	50
	Installation von Meß-, Kontroll-, Navigations- u.ä. Instrumenten und Vorrichtungen					
3320 91 003	- von elektrischen Instrumenten und Vorrichtungen	1000 DM	62 697	57 722	56 764	45
3320 91 005	- von feinmechanisch-optischen Instrumenten und Vorrichtungen	1000 DM	54 954	44 557	50 333	26
3320 91 007	- von mechanischen Prüfmaschinen	1000 DM	17 584	10 218	18 930	14
	Reparatur und Instandhaltung von Meß-, Kontroll-, Navigations- u.ä. Instrumenten und Vorrichtungen					
3320 92 003	- von elektrischen Instrumenten und Vorrichtungen	1000 DM	122 212	121 338	107 967	97
3320 92 005	- von feinmechanisch-optischen Instrumenten und Vorrichtungen	1000 DM	38 379	44 924	39 986	70
3330 10 000	Planung und Installation von industriellen Prozeßsteuerungsanlagen	1000 DM	431 276	388 661	417 772	89
3340 11 300	Kontaktlinsen, Brillengläser - Kontaktlinsen	St 1000 DM	796 165 20 404	2 487 226 20 967	20 223	4
	- Brillengläser aus Glas oder anderen Stoffen					
3340 11 530	- - ohne Korrektionswirkung	St 1000 DM	20 654 148	12 335 134	129	4
3340 11 550	- - Einstärkengläser (unifokal), mit Korrektionswirkung, beide Flächen fertig bearbeitet	St 1000 DM	3 492 892 63 239	3 217 486 60 010	2 766 226 51 556	16
3340 11 590	- - Mehrstärkengläser, mit Korrektionswirkung, beide Flächen fertig bearbeitet	St 1000 DM	2 474 251 171 240	2 413 694 167 189	2 327 033 162 794	17
3340 11 700	- Andere Brillengläser aus Glas oder anderen Stoffen, mit Korrektionswirkung	St 1000 DM	1 765 965 44 140	2 068 335 49 074	1 819 660 44 103	5
	Brillen (Korrektions-, Schutz- u.ä. Brillen) u.ä. Waren					
3340 12 500	- Sonnenbrillen	St 1000 DM	.	.	.	1
3340 12 900	- Andere Brillen u.ä. Waren	kg 1000 DM	111 048 55 553	121 882 46 343	108 987 44 058	10
	Fassungen für Brillen oder für ähnliche Erzeugnisse					
3340 13 500	- aus Kunststoffen	St 1000 DM	169 148 4 592	117 250 3 723	107 185 2 894	6
3340 13 900	- aus anderen Stoffen	St 1000 DM	290 623 18 427	251 666 20 824	189 612 12 759	7
3340 14 000	Teile für Brillenfassungen oder für ähnliche Erzeugnisse	1000 DM	19 795	28 796	20 523	6
	Optische Fasern sowie Bündel und Kabel daraus; polarisierende Stoffe in Form von Folien oder Platten; Linsen, Filter u.dgl.					
	- Optische Fasern sowie Bündel und Kabel daraus (ganze Bündel von Lichtleitfasern in einer Umhüllung)					
3340 21 150	- - Kabel aus optischen Fasern zur Bildübertragung	kg 1000 DM	.	.	.	3

5 Produktion nach Güterarten - Deutschland

Melde-Nr.	Bezeichnung	Einheit	3. VJ 1996	2. VJ 1997	3. VJ 1997	3. VJ 1997 Anzahl Unternehmen
1	2	3	4	5	6	7
3340 21 190	- - Andere optische Fasern sowie Bündel und Kabel daraus	kg 1000 DM	25 121 5 496	19 445 5 332	26 993 6 880	5
3340 21 300	- Polarisierende Stoffe in Form von Folien oder Platten	kg 1000 DM	-	-	-	-
3340 21 530	- - nicht gefaßt	kg 1000 DM	274 499 42 445	322 614 46 432	357 566 48 959	25
3340 21 550	- - gefaßt	St 1000 DM	16 582 25 646	14 857 25 412	19 557 23 919	8
3340 21 700	- Objektive aus Stoffen aller Art, gefaßt, für Instrumente, Apparate und Geräte (ohne solche für Foto- und Kinotechnik)	St 1000 DM	53 820	36 407 76 421	42 545	13
3340 21 900	- Filter aus Stoffen aller Art, gefaßt (ohne solche aus optisch nicht bearbeitetem Glas)	St 1000 DM	2 475	2 455	3 056	4
3340 22 300	Ferngläser, Fernrohre, optische Teleskope u.a. astronomische Instrumente und Montierungen dafür; optische Mikroskope	St 1000 DM	40 069 21 613	38 495 23 755	34 855 20 825	5
3340 22 500	- Fernrohre, optische Teleskope u.a. astronomische Instrumente und Montierungen dafür	St 1000 DM	.	.	.	2
3340 22 730	- - Stereomikroskope	St 1000 DM	1 865 18 784	2 306 23 077	2 270 28 388	4
3340 22 750	- - Andere Mikroskope für Mikrofotografie, -kinematografie und -projektion	St 1000 DM	.	.	.	2
3340 22 790	- - Andere optische Mikroskope	St 1000 DM	9 780 23 161	3 489 20 580	3 069 16 645	5
3340 23 100	Flüssigkeitskristallanzeigen; Laser (ohne Laserdioden); andere optische Instrumente, Apparate und Geräte	St 1000 DM	.	.	.	6
3340 23 300	- Laser (ohne Laserdioden)	St 1000 DM	481 58 883	541 86 021	535 63 817	6
3340 23 550	- - Flüssigkristallanzeigen	St 1000 DM	.	.	.	2
3340 23 590	- - Andere optische Instrumente, Apparate, Geräte (z.B. Lupen, Stereoskope)	1000 DM	18 993	10 917	10 627	7
3340 24 100	Teile und Zubehör für Ferngläser, astronomische Instrumente u.a. optische Instrumente, Apparate und Geräte	1000 DM	3 575	2 797	.	4
3340 24 300	- für optische Mikroskope	1000 DM	.	.	.	4
3340 24 500	- für Flüssigkeitskristallanzeigen, Laser u.a. optische Instrumente und Geräte	1000 DM	33 492	17 567	27 617	6
3340 31 000	Objektive aus Stoffen aller Art für Fotoapparate, Filmkameras, Projektoren oder fotografische und kinematografische Vergrößerungs- oder Verkleinerungsapparate	St 1000 DM	84 096 38 259	108 194 43 357	117 024 40 837	9
3340 32 350	Fotoapparate für technische Zwecke	St 1000 DM	.	.	.	6
	- Fotoapparate zum Herstellen von Klischees und Druckformzylindern					
	- - Reproduktionsgeräte zur Herstellung von Vorlagen (auf fotografischem Weg) für die Druckformherstellung (z.B. Scanner und Kameras)					

5 Produktion nach Güterarten - Deutschland

Melde-Nr.	Bezeichnung	Einheit	3. VJ 1996	2. VJ 1997	3. VJ 1997	3. VJ 1997 Anzahl Unternehmen
1	2	3	4	5	6	7
3340 32 390	- - Andere Geräte zum Herstellen von Klischees und Druckformzylindern	St 1000 DM	.	.	.	2
3340 32 500	- Fotoapparate zur Aufnahme von Dokumenten auf Mikrofilm, Mikrofiche oder anderen Mikroträgern	St 1000 DM	1 574	2 511	2 857	3
3340 32 700	- Spezialfotoapparate für Unterwasser- und Luftbilddaufnahmen, für die medizinische Untersuchung innerer Organe oder für gerichtsmedizinische oder kriminalistische Laboratorien	St 1000 DM	10 775	8 341	7 044	5
3340 33 100	Sofortbildkameras und andere Fotoapparate - Sofortbildkameras	St 1000 DM	.	.	.	2
3340 33 350	- Spiegelreflexkameras, für Filme in Rollen mit einer Breite von 35 mm oder weniger, andere Fotoapparate, für Filme in Rollen mit einer Breite von weniger als 35 mm	St 1000 DM	.	.	.	2
3340 33 390	- - Spiegelreflexkameras, für Filme in Rollen mit einer Breite von 35 mm oder weniger	St 1000 DM	.	.	.	1
3340 33 500	- - Andere Fotoapparate, für Filme in Rollen mit einer Breite von weniger als 35 mm	St 1000 DM	.	16 126 8 480	17 559 8 419	4
3340 33 900	- Andere Fotoapparate	St 1000 DM	1 051 4 048	694 1 946	642 1 870	4
3340 34 300	Filmkameras - für Filme mit einer Breite von weniger als 16 mm oder für Doppelacht-Filme	St 1000 DM	-	-	-	-
3340 34 500	- für Filme mit einer Breite von 16 mm oder mehr	St 1000 DM	.	.	.	2
3340 35 330	Filmvorführapparate, Diaprojektoren, andere Stehbildwerfer - Filmvorführapparate - für Filme mit einer Breite von weniger als 16 mm	St 1000 DM	.	.	.	1
3340 35 350	- für Filme mit einer Breite von 16 mm oder mehr	St 1000 DM	.	.	.	1
3340 35 500	- Diaprojektoren	St 1000 DM	54 857 18 004	.	.	7
3340 35 900	- Andere Stehbildwerfer	St 1000 DM	37 981 26 363	50 009 34 367	40 923 29 553	8
3340 36 150	Blitzlichtgeräte, fotografische Vergrößerungs- und Verkleinerungsapparate, Apparate und Ausrüstungen für fotografische oder kinematografische Laboratorien; Negativbetrachter; Lichtbildwände - Blitzlichtgeräte - mit Entladungslampen (Elektronenblitzgeräte)	St 1000 DM	47 190 14 317	45 414 13 574	54 773 12 428	6
3340 36 190	- - Andere Blitzlichtgeräte und -vorrichtungen für fotografische Zwecke	St 1000 DM	-	-	-	-
3340 36 300	- Fotografische Vergrößerungs- oder Verkleinerungsapparate	St 1000 DM	.	.	.	1
3340 36 500	- Filmentwicklungsmaschinen und -ausrüstungen für Laboratorien	St 1000 DM	9 027 39 342	10 626 55 908	8 995 54 351	10
3340 36 750	- Andere Apparate und Ausrüstungen für fotografische oder kinematografische Laboratorien; Negativbetrachter - Druckform- und Filmentwicklungsmaschinen für Druckereien	St 1000 DM	.	.	.	2
3340 36 790	- - Andere Apparate und Ausrüstungen für fotografische oder kinematografische Laboratorien; Negativbetrachter	St 1000 DM	.	.	.	11

5 Produktion nach Güterarten - Deutschland

Melde-Nr.	Bezeichnung	Einheit	3. VJ 1996	2. VJ 1997	3. VJ 1997	3. VJ 1997 Anzahl Unternehmen
1	2	3	4	5	6	7
3340 36 900	- Lichtbildwände	St 1000 DM	18 105 .	5 193 .	. .	2
3340 37 000	Lesegeräte für Mikrofilme, Mikrofiche oder andere Mikroträger	St 1000 DM	1 712 1 376	1 331 1 473	1 216 1 324	4
3340 38 130	Teile und Zubehör für fotografische Geräte - für Fotoapparate und Blitzlichtgeräte - - für Fotoapparate	1000 DM	10 745	15 171	12 409	9
3340 38 150	- - für Blitzlichtgeräte und -vorrichtungen für fotografische Zwecke	1000 DM	.	.	.	2
3340 38 330	- für Filmkameras und Filmvorführapparate - - für Filmkameras (auch Stative)	1000 DM	12 087	19 882	20 050	5
3340 38 350	- - für Filmvorführapparate	1000 DM	3 658	1 453	1 814	3
3340 38 500	- für Stehbildwerfer und fotografische Vergrößerungs- oder Verkleinerungsapparate	1000 DM	2 039	2 192	2 511	4
3340 38 700	- für Apparate und Ausrüstungen für fotografische oder kinematografische Laboratorien; Negativbetrachter; Lichtbildwände	1000 DM	7 260	8 170	7 020	15
3340 90 000	Reparatur und Instandhaltung von fotografischen, kinematografischen und optischen Instrumenten für gewerbliche Zwecke	1000 DM	31 001	33 484	31 493	18
3350 11 133	Armbanduhren, Taschen- u.ä. Uhren, mit Gehäuse aus Edelmetall oder Edelmetallplattierungen, auch mit Stoppeinrichtung - Armbanduhren, mit Batterie oder Akkumulator betrieben - - mit mechanischer Anzeige - - - mit Gehäuse aus Edelmetall	St 1000 DM	4
3350 11 135	- - - mit Gehäuse aus Edelmetallplattierungen	St 1000 DM	1
3350 11 153	- - mit opto-elektronischer Anzeige - - - mit Gehäuse aus Edelmetall	St 1000 DM	- -	- -	- -	-
3350 11 155	- - - mit Gehäuse aus Edelmetallplattierungen	St 1000 DM	- -	- -	- -	-
3350 11 173	- - mit anderer Anzeige - - - mit Gehäuse aus Edelmetall	St 1000 DM	- -	- -	- -	-
3350 11 175	- - - mit Gehäuse aus Edelmetallplattierungen	St 1000 DM	- -	- -	- -	-
3350 11 303	- Andere Armband-, Taschen- u.ä. Uhren mit automatischem oder anderem Aufzug - - mit Gehäuse aus Edelmetall	St 1000 DM	5 973 9 501	1 547 13 294	1 378 13 604	3
3350 11 305	- - mit Gehäuse aus Edelmetallplattierungen	St 1000 DM	- -	- -	- -	-
3350 11 530	- Taschen- u.ä. Uhren, mit Batterie oder Akkumulator betrieben - - mit mechanischer Anzeige	St 1000 DM	- -	- -	- -	-
3350 11 550	- - mit opto-elektronischer Anzeige	St 1000 DM	- -	- -	- -	-
3350 11 570	- - mit anderer Anzeige	St 1000 DM	- -	- -	- -	-
3350 12 130	Andere Armbanduhren, Taschen- u.ä. Uhren, auch mit Stoppeinrichtung (ohne Uhren mit Gehäuse aus Edelmetall oder Edelmetallplattierungen) - Armbanduhren, mit Batterie oder Akkumulator betrieben - - mit mechanischer Anzeige	St 1000 DM	187 450 11 952	215 131 12 667	209 668 12 321	9
3350 12 150	- - mit opto-elektronischer Anzeige	St 1000 DM	2
3350 12 170	- - mit anderer Anzeige	St 1000 DM	. 9 042	2
3350 12 300	- Andere Armband-, Taschen- u.ä. Uhren mit automatischem oder anderem Aufzug	St 1000 DM	40 303 3 996	. 2 905	11 138 2 589	5

5 Produktion nach Güterarten - Deutschland

Melde-Nr.	Bezeichnung	Einheit	3. VJ 1996	2. VJ 1997	3. VJ 1997	3. VJ 1997 Anzahl Unternehmen
1	2	3	4	5	6	7
3350 12 530	- Taschen- u.ä. Uhren, mit Batterie oder Akkumulator betrieben - - mit mechanischer Anzeige	St 1000 DM	.	.	.	1
3350 12 550	- - mit opto-elektronischer Anzeige	St 1000 DM	-	-	-	-
3350 12 570	- - mit anderer Anzeige	St 1000 DM	-	.	.	1
3350 13 000	Armaturenbrett- u.ä. Uhren für Fahrzeuge	St 1000 DM	516 036 8 252	465 972 8 572	526 864 8 893	5
3350 14 130	Uhren mit Kleinuhr-Werk; Wecker und Wanduhren, andere Uhren und Uhrenanlagen - Uhren mit Kleinuhr-Werk, a.n.g. - - mit Batterie oder Akkumulator betrieben	St 1000 DM	.	.	.	1
3350 14 190	- - Andere Uhren mit Kleinuhr-Werk	St 1000 DM	-	-	-	-
3350 14 330	- Wecker - - mit Batterie oder Akkumulator betrieben oder für Netzanschluß	St 1000 DM	1 503 018 21 676	1 037 885 12 914	1 202 129 15 662	6
3350 14 390	- - Andere Wecker	St 1000 DM	-	-	-	-
3350 14 430	- Wanduhren mit Batterie oder Akkumulator betrieben oder für Netzanschluß; Kuckucksuhren - - Wanduhren mit Batterie oder Akkumulator betrieben oder für Netzanschluß	St 1000 DM	222 026 6 594	112 554 3 978	161 063 4 664	6
3350 14 450	- - Kuckucksuhren	St 1000 DM	60 968 6 472	43 850 5 704	54 494 6 401	4
3350 14 530	- Andere Wanduhren (ohne solche mit Batterie oder Akkumulator betrieben oder für Netzanschluß) - - mit einem Durchmesser des Zifferblattes von mehr als 10 cm	St 1000 DM	14 268 2 363	16 569 .	15 001 2 483	3
3350 14 550	- - mit einem Durchmesser des Zifferblattes von 10 cm oder weniger	St 1000 DM	-	-	-	-
3350 14 630	- Uhrenanlagen - - Hauptuhren	St 1000 DM	1 928 2 588	1 575	639 1 897	3
3350 14 650	- - Nebenuhren	St 1000 DM	12 925 2 603	9 966 .	5 534 1 386	3
3350 14 730	- Andere Uhren - - mit Batterie oder Akkumulator betrieben oder für Netzanschluß	St 1000 DM	354 700 12 600	283 860 11 247	265 064 10 495	8
3350 14 750	- - Tisch- oder Kaminuhren (ohne solche mit Batterie oder Akkumulator betrieben oder für Netzanschluß)	St 1000 DM	12 352 1 406	7 873 836	7 436 866	3
3350 14 790	- - Andere Uhren, a.n.g.	St 1000 DM	3 450 3 215	4 775 4 457	5 483 4 261	4
3350 15 103	Zeitkontrollapparate, Zeitmesser, Zeitschalter und andere Zeitauslöser mit Uhrwerk oder Synchronmotor - Arbeitszeitregistrieruhren; Zeit- und Datumstempeluhren - - Arbeitszeitregistrieruhren	St 1000 DM	4 134 3 975	1 942 1 756	2 487 1 928	3
3350 15 105	- - Zeit- und Datumstempeluhren	St 1000 DM	.	.	.	2
3350 15 300	- Parkuhren und andere Zeitkontrollapparate und Zeitmesser (ohne Kurzzeitmesser)	St 1000 DM	254 .	551 5 628	743 7 619	4
3350 15 500	- Kurzzeitmesser (Minutenzähler, Sekundenzeiger)	St 1000 DM	60 197 623	.	.	3
3350 15 750	- Zeitschalter und andere Zeitauslöser - Elektrische oder elektronische Schaltuhren für Tarifschaltung (Tarifschaltuhren)	St 1000 DM	.	.	.	2
3350 15 790	- - Andere Zeitschalter und andere Zeitauslöser	St 1000 DM	.	.	.	14

5 Produktion nach Güterarten - Deutschland

Melde-Nr.	Bezeichnung	Einheit	3. VJ 1996	2. VJ 1997	3. VJ 1997	3. VJ 1997 Anzahl Unternehmen
1	2	3	4	5	6	7
3350 21 330	Kleinuhr-Werke, vollständig und zusammengesetzt - mit Batterie oder Akkumulator betrieben - nur mit mechanischer Anzeige oder mit Vorrichtung zur Aufnahme einer mechanischen Anzeige darunter zum Absatz bestimmt	St St 1000 DM	* - -	- - -	- - -	- - -
3350 21 350	- mit opto-elektronischer Anzeige darunter zum Absatz bestimmt	St St 1000 DM	* - -	- - -	- - -	- - -
3350 21 370	- mit anderer Anzeige darunter zum Absatz bestimmt	St St 1000 DM	* - -	- - -	- - -	- - -
3350 21 500	- Andere Kleinuhr-Werke darunter zum Absatz bestimmt	St St 1000 DM	* - -	- - -	- - -	- - -
3350 22 350	Andere Uhrwerke (ohne Kleinuhr-Werke), vollständig und zusammengesetzt - mit Batterie oder Akkumulator betrieben oder für Netzanschluß - für Wecker darunter zum Absatz bestimmt	St St 1000 DM	* 1 488 543 1 488 543 5 103	1 174 761 1 174 761 4 227	1 079 995 1 079 995 4 678	4 4 4
3350 22 390	- für andere Uhren darunter zum Absatz bestimmt	St St 1000 DM	* 2 540 635 9 030	2 888 716 10 977	2 864 499 10 185	4 4
3350 22 900	- Andere Uhrwerke darunter zum Absatz bestimmt	St St 1000 DM	* 88 751 7 185	112 029 8 125	107 837 7 034	4 4
3350 23 300	Nicht oder nur teilweise zusammengesetzte, vollständige Kleinuhr-Werke (Schablonen) und unvollständige, zusammengesetzte Kleinuhr-Werke - Nicht oder nur teilweise zusammengesetzte, vollständige Kleinuhr-Werke (Schablonen), mit einer Unruh mit Spiralfeder darunter zum Absatz bestimmt	St St 1000 DM	*	1 1 1
3350 23 500	- Andere nicht oder nur teilweise zusammengesetzte, vollständige Kleinuhr-Werke (Schablonen) darunter zum Absatz bestimmt	St St 1000 DM	*	1 1 1
3350 23 700	- Unvollständige, zusammengesetzte Kleinuhr-Werke darunter zum Absatz bestimmt	kg kg 1000 DM	* - - -	- - -	- - -	- - -
3350 24 000	Uhrrohwerke für Kleinuhren darunter zum Absatz bestimmt	St St 1000 DM	* - - -	- - -	- - -	- - -
3350 25 000	Andere nicht oder nur teilweise zusammengesetzte, vollständige Uhrwerke und unvollständige, zusammengesetzte Uhrwerke darunter zum Absatz bestimmt	kg kg 1000 DM	*	4 4 4
3350 26 133	Gehäuse für Uhren und andere Uhrmacherwaren, Teile dafür - Gehäuse für Armband-, Taschen- u.ä. Uhren - aus Edelmetall oder Edelmetallplattierungen - aus Edelmetall	St 1000 DM	13 715 676	2
3350 26 135	- aus Edelmetallplattierungen	St 1000 DM	. .	- -	- -	-
3350 26 150	- aus unedlen Metallen, auch vergoldet oder versilbert	St 1000 DM	57 211 1 545	2
3350 26 190	- Andere Gehäuse für Armband-, Taschen- u.ä. Uhren	St 1000 DM	- -	- -	- -	-
3350 26 300	- Teile von Gehäusen für Armband-, Taschen- u.ä. Uhren	1000 DM	-	-	-	-
3350 26 530	- Gehäuse für andere Uhrmacherwaren, Teile dafür - aus Metall	St 1000 DM	2
3350 26 550	- Andere Gehäuse	St 1000 DM	137 836 3 630	167 194 4 564	166 162 3 997	5

5 Produktion nach Güterarten - Deutschland

Melde-Nr.	Bezeichnung	Einheit	3. VJ 1996	2. VJ 1997	3. VJ 1997	3. VJ 1997 Anzahl Unternehmen
1	2	3	4	5	6	7
3350 26 570	- - Teile für Gehäuse für andere Uhrmacherwaren	1000 DM	.	.	.	5
	Uhrarmbänder und Teile dafür, aus Metallen					
3350 27 003	- aus Edelmetall	1000 DM	1 807	1 265	1 767	5
3350 27 005	- aus Edelmetallplattierungen	1000 DM	.	.	.	1
3350 27 009	- aus unedlen Metallen, auch vergoldet oder versilbert	1000 DM	4 252	.	.	4
	Andere Uhrenteile					
3350 28 100	- Uhrfedern (einschl. Spiralfedern)	kg 1000 DM	26 218 464	30 255 839	19 107 520	3
3350 28 300	- Uhrensteine	kg 1000 DM	.	.	.	1
	- Zifferblätter für Klein- und Großuhren					
3350 28 530	- - für Armband-, Taschen- u.ä. Uhren, aus Metall	St 1000 DM	1 029 149 4 359	697 178 2 873	675 616 2 276	4
3350 28 550	- - für Großuhren, aus Metall	St 1000 DM	442 251 1 853	700 880 2 262	271 532 1 991	4
	- - für Klein- und Großuhren (ohne solche aus Metall)					
3350 28 574	- - - für Kleinuhren	St 1000 DM	8 300 35	.	.	2
3350 28 576	- - - für Großuhren	St 1000 DM	-	-	-	-
	- Andere Uhrenteile					
3350 28 730	- - für Kleinuhren	1000 DM	9 412	10 396	9 464	8
3350 28 750	- - für Großuhren	1000 DM	6 881	5 903	5 630	8
3350 91 000	Installation von industriellen Zeitmeßinstrumenten und -geräten	1000 DM	.	.	-	-
3350 92 000	Reparatur und Instandhaltung von industriellen Zeitmeßinstrumenten und -geräten	1000 DM	1 970	1 690	2 300	10
3399 00 000	Veredelung von Erzeugnissen dieser Güterabteilung (ohne Planung und Installation von industriellen Prozeßsteuerungsanlagen)	1000 DM	18 444	17 014	16 105	24
	Kraftwagen und Kraftwagenteile					
	Hubkolbenverbrennungsmotoren mit Fremdzündung für Zugmaschinen, Kraftwagen, -räder, Fahrräder mit Hilfsmotor u.a. nicht schienengebundene Landfahrzeuge, mit einem Hubraum von 1 000 cm ³ oder weniger					
3410 11 300	- für Zugmaschinen, Kraftwagen, -räder, Fahrräder mit Hilfsmotor u.a. nicht schienengebundene Landfahrzeuge, mit einem Hubraum von 250 cm ³ oder weniger	St 1000 DM	*	.	-	-
	darunter zum Absatz bestimmt			.	-	-
	- für Zugmaschinen, Kraftwagen, -räder u.a. nicht schienengebundene Landfahrzeuge, mit einem Hubraum von mehr als 250 cm ³ bis 1 000 cm ³					
3410 11 530	- - für Krafträder	St 1000 DM	*	-	-	-
	darunter zum Absatz bestimmt			-	-	-
3410 11 550	- - für Zugmaschinen, Kraftwagen u.a. nicht schienengebundene Landfahrzeuge	St 1000 DM	*	-	-	-
	darunter zum Absatz bestimmt			-	-	-
	Hubkolbenverbrennungsmotoren mit Fremdzündung, für Zugmaschinen, Kraftwagen, Krafträder u.a. nicht schienengebundene Landfahrzeuge, mit einem Hubraum von mehr als 1 000 cm ³					
3410 12 030	- für Krafträder	St 1000 DM	*	-	-	-
	darunter zum Absatz bestimmt			-	-	-
3410 12 050	- für Zugmaschinen, Kraftwagen u.a. nicht schienengebundene Landfahrzeuge	St 1000 DM	*	869 173 207 133	1 169 517 326 128	8 235 909
	darunter zum Absatz bestimmt			471 645	664 376	6 509 941

5 Produktion nach Güterarten - Deutschland

Melde-Nr.	Bezeichnung	Einheit	3. VJ 1996	2. VJ 1997	3. VJ 1997	3. VJ 1997 Anzahl Unternehmen	
1	2	3	4	5	6	7	
	Kolbenverbrennungsmotoren mit Selbstzündung (Diesel- oder Halbdieselmotoren), für Zugmaschinen, Kraftwagen u.a. nicht schienengebundene Landfahrzeuge - für Acker- und Forstschlepper auf Rädern						
3410 13 003	- mit einer Leistung von 50 kW oder weniger	kW	*	.	.	1	
	darunter zum Absatz bestimmt	St	*	.	.	1	
		kW	.	.	.		
		St	.	.	.		
		1000 DM	.	.	.		
3410 13 005	- mit einer Leistung von mehr als 50 kW bis 100 kW	kW	*	.	.	3	
	darunter zum Absatz bestimmt	St	*	.	.	3	
		kW	428 566	523 667	280 682		
		St	6 464	8 044	4 105		
		1000 DM	45 980	53 111	28 399		
3410 13 007	- mit einer Leistung von mehr als 100 kW	kW	*	.	.	3	
	darunter zum Absatz bestimmt	St	*	.	.	3	
		kW	.	.	.		
		St	.	.	.		
		1000 DM	.	.	.		
3410 13 009	- für andere Zugmaschinen, Kraftwagen und nicht schienengebundene Landfahrzeuge	kW	*	22 800 498	28 863 259	24 614 953	8
	darunter zum Absatz bestimmt	St	*	287 315	356 251	298 218	
		kW	3 694 662	4 709 563	3 360 851		6
		St	47 381	62 191	43 389		
		1000 DM	217 272	318 020	221 100		
	Personenkraftwagen und Wohnmobile, mit Hubkolbenverbrennungsmotor mit Fremdzündung, mit einem Hubraum von 1 500 cm3 oder weniger						
3410 21 330	- Personenkraftwagen	St	.	.	.	1	
	- mit einem Hubraum von 1 000 cm3 oder weniger	1000 DM	.	.	.		
3410 21 350	- mit einem Hubraum von mehr als 1 000 cm3 bis 1 500 cm3	St	.	.	.	6	
		1000 DM	.	.	.		
3410 21 500	- Wohnmobile, mit einem Hubraum von mehr als 1 000 cm3 bis 1 500 cm3	St	-	-	-	-	
		1000 DM	-	-	-		
	Personenkraftwagen und Wohnmobile, mit Hubkolbenverbrennungsmotor mit Fremdzündung, mit einem Hubraum von mehr als 1 500 cm3						
3410 22 330	- Personenkraftwagen, mit einem Hubraum von mehr als 1 500 cm3; Wohnmobile mit einem Hubraum von mehr als 3 000 cm3	St	429 602	574 528	474 604	8	
		1000 DM	10 503 447	14 328 887	12 593 259		
3410 22 350	- Personenkraftwagen mit einem Hubraum von mehr als 2 000 cm3 bis 2 500 cm3	St	.	.	.	7	
		1000 DM	.	.	.		
3410 22 370	- Personenkraftwagen mit einem Hubraum von mehr als 2 500 cm3; Wohnmobile mit einem Hubraum von mehr als 3 000 cm3	St	99 039	112 634	93 841	9	
		1000 DM	6 627 564	7 329 855	6 381 615		
3410 22 500	- Wohnmobile mit einem Hubraum von mehr als 1 500 cm3 bis 3 000 cm3	St	.	.	.	1	
		1000 DM	.	.	.		
	Personenkraftwagen und Wohnmobile, mit Kolbenverbrennungsmotor mit Selbstzündung (Diesel- oder Halbdieselmotor)						
3410 23 100	- Personenkraftwagen, mit einem Hubraum von 1 500 cm3 oder weniger	St	.	.	.	1	
		1000 DM	.	.	.		
	- Personenkraftwagen, mit einem Hubraum von mehr als 1 500 cm3 bis 2 500 cm3	St	.	.	.		
3410 23 330	- mit einem Hubraum von mehr als 1 500 cm3 bis 2 000 cm3	1000 DM	173 175	200 443	160 686	8	
		St	4 178 530	4 736 219	4 083 718		
3410 23 350	- mit einem Hubraum von mehr als 2 000 cm3 bis 2 500 cm3	St	48 861	52 358	49 044	5	
		1000 DM	1 997 484	2 180 295	2 062 881		
3410 23 400	- Personenkraftwagen mit einem Hubraum von mehr als 2 500 cm3	St	20 147	17 862	18 228	4	
		1000 DM	1 045 716	1 095 694	1 116 203		
	- Wohnmobile	St	.	.	.		
3410 23 530	- mit einem Hubraum von mehr als 1 500 cm3 bis 2 500 cm3	1000 DM	2 041	3 430	2 151	14	
		St	109 501	186 562	118 831		
3410 23 550	- mit einem Hubraum von mehr als 2 500 cm3	St	.	.	.	2	
		1000 DM	.	.	.		

5 Produktion nach Güterarten - Deutschland

Melde-Nr.	Bezeichnung	Einheit	3. VJ 1996	2. VJ 1997	3. VJ 1997	3. VJ 1997 Anzahl Unternehmen
1	2	3	4	5	6	7
3410 24 300	Personenkraftwagen mit Elektro- sowie mit anderem Motor - mit Elektromotor	St 1000 DM	-	-	-	-
3410 24 900	- mit anderem Motor	St 1000 DM	-	-	-	-
3410 30 330	Omnibusse mit Kolbenverbrennungsmotor sowie mit anderem Motor - mit Selbstzündung (Diesel- oder Halbdieselmotor) - mit einem Hubraum von 2 500 cm³ oder weniger	St 1000 DM	-	-	-	-
3410 30 350	- mit einem Hubraum von mehr als 2 500 cm³	St 1000 DM	.	.	.	7
3410 30 530	- mit Fremdzündung sowie mit anderem Motor - mit Fremdzündung, mit einem Hubraum von 2 800 cm³ oder weniger	St 1000 DM	-	-	-	-
3410 30 550	- mit Fremdzündung, mit einem Hubraum von mehr als 2 800 cm³	St 1000 DM	-	-	-	-
3410 30 590	- mit anderem Motor	St 1000 DM	.	.	.	1
3410 41 130	Lastkraftwagen mit Kolbenverbrennungsmotor, mit Selbstzündung (Diesel- oder Halbdieselmotor) - mit einem zulässigen Gesamtgewicht von 5 t oder weniger - von 3,5 t oder weniger	St 1000 DM	36 378 1 136 842	.	.	2
3410 41 150	- von mehr als 3,5 t bis 5 t	St 1000 DM	.	3 448 139 574	3 643 144 730	3
3410 41 330	- mit einem zulässigen Gesamtgewicht von mehr als 5 t bis 20 t - von mehr als 5 t bis 12 t	St 1000 DM	7 410 329 108	8 967 446 093	8 544 394 865	4
3410 41 350	- von mehr als 12 t bis 20 t	St 1000 DM	.	.	.	2
3410 41 400	- mit einem zulässigen Gesamtgewicht von mehr als 20 t	St 1000 DM	4 640 710 887	7 152 1 097 282	6 413 931 772	4
3410 42 330	Lastkraftwagen mit Kolbenverbrennungsmotor mit Fremdzündung sowie mit anderem Motor - mit Fremdzündung, mit einem zulässigen Gesamtgewicht von 5 t oder weniger - von 3,5 t oder weniger	St 1000 DM	.	.	.	2
3410 42 350	- von mehr als 3,5 t bis 5 t	St 1000 DM	.	.	.	2
3410 42 530	- mit Fremdzündung, mit einem zulässigen Gesamtgewicht von mehr als 5 t - von mehr als 5 t bis 12 t	St 1000 DM	-	-	-	-
3410 42 550	- von mehr als 12 t	St 1000 DM	-	-	-	-
3410 42 900	- mit anderem Motor	St 1000 DM	-	-	-	-
3410 44 000	Sattel-Straßenzugmaschinen (ohne Zugkraftkarren)	St 1000 DM	5 020 640 065	10 249 1 292 360	8 209 999 762	5
3410 45 000	Fahrgestelle für Zugmaschinen, Omnibusse, Personenkraftwagen, Lastkraftwagen, Kraftfahrzeuge zu besonderen Zwecken, mit Motor (ohne Fahrerhaus)	St 1000 DM	17 960 490 776	22 953 612 564	18 629 568 334	4
3410 51 000	Muldenkipper (Dumper), zur Verwendung außerhalb des Straßennetzes gebaut	St 1000 DM	-	.	.	1
3410 52 000	Kranwagen (Autokrane)	St 1000 DM	361 358 049	457 443 037	415 454 069	6

5 Produktion nach Güterarten - Deutschland

Melde-Nr.	Bezeichnung	Einheit	3. VJ 1996	2. VJ 1997	3. VJ 1997	3. VJ 1997 Anzahl Unternehmen
1	2	3	4	5	6	7
3410 53 000	Schneespezialfahrzeuge (einschl. Motorschlitten); Spezialfahrzeuge zur Personenbeförderung auf Gelflächen sowie ähnliche Fahrzeuge	St 1000 DM	.	.	.	1
3410 54 100	Kraftfahrzeuge zu besonderen Zwecken - Kraftfahrzeuge mit Bohrturm zum Tiefbohren	St 1000 DM	-	.	-	-
3410 54 300	- Feuerwehrwagen	St 1000 DM	.	367 44 557	.	5
3410 54 500	- Betonmischwagen (LKW-Betonmischer)	St 1000 DM	.	.	.	1
3410 54 901	- Andere Kraftfahrzeuge zu besonderen zivilen Zwecken (z.B. Abschleppwagen, Straßenkehrwagen, Straßensprengwagen, Werkstattwagen, Wagen mit Röntgenanlage)	St 1000 DM	479 42 239	267 39 700	282 43 324	17
3420 10 300	Karosserien für Personenkraftwagen, Einachsschlepper und Lastkraftwagen - Karosserien für Personenkraftwagen	St 1000 DM	27 124 98 478	14 581 105 272	8 987 72 302	8
3420 10 501	- Karosserien oder Aufbauten (einschl. Fahrerhäuser), für Einachsschlepper und Lastkraftwagen - - für Feuerwehrwagen	St 1000 DM	462 70 649	459 62 093	502 61 296	14
3420 10 505	- - für Omnibusse	St 1000 DM	200 21 203	117 19 927	80 14 817	3
3420 10 507	- - für Einachsschlepper u.a. Lastkraftwagen (ohne Tankwagenaufbauten)	St 1000 DM	25 762 383 448	33 962 487 289	30 939 436 055	198
3420 10 509	- - Tankwagenaufbauten ohne Fahrgestell	St 1000 DM	336 24 013	435 28 270	391 27 967	14
3420 21 030	Warenbehälter (Container) (einschl. solcher für Flüssigkeiten oder Gase, speziell für eine oder mehrere Beförderungsarten gebaut oder ausgestattet) - Wechselbehälter	St 1000 DM	.	.	.	16
3420 21 050	- Überseecontainer	St 1000 DM	.	.	.	1
3420 21 070	- Abfallmulden	St 1000 DM	9 981 30 295	8 661 25 752	8 060 24 397	29
3420 21 090	- Andere Container	St 1000 DM	13 889 30 998	12 667 48 435	14 956 49 332	28
3420 22 300	Wohnanhänger zum Wohnen oder Campen - Wohnanhänger, faltbar	St 1000 DM	.	-	-	-
3420 22 930	- Andere Wohnanhänger - - mit einem Gewicht von 750 kg oder weniger	St 1000 DM	.	.	.	2
3420 22 950	- - mit einem Gewicht von mehr als 750 kg bis 3 500 kg	St 1000 DM	6 941 130 512	9 254 181 876	6 595 135 079	10
3420 22 970	- - mit einem Gewicht von mehr als 3 500 kg	St 1000 DM	.	.	.	2
3420 23 031	Andere Anhänger zum Befördern von Gütern (z.B. Anhänger mit Tankaufbau, Sattelanhänger) - Sattelanhänger zur Lastenbeförderung - - einachsige	St 1000 DM	331 4 173	390 5 105	165 4 072	15
3420 23 033	- - zweiachsige (ohne solche mit Spezialaufbauten)	St 1000 DM	618 24 119	653 29 205	666 29 645	34
3420 23 035	- - drei- und mehrachsige (ohne solche mit Spezialaufbauten)	St 1000 DM	3 151 172 676	4 707 252 099	4 768 250 580	36
3420 23 037	- - zweiachsige, mit Spezialaufbauten	St 1000 DM	176 13 393	176 12 211	102 12 084	10
3420 23 039	- - drei- und mehrachsige, mit Spezialaufbauten	St 1000 DM	924 96 487	1 218 129 224	1 061 113 248	20
3420 23 050	- Andere einachsige Anhänger	St 1000 DM	17 303 44 169	24 787 64 121	20 986 56 078	31

5 Produktion nach Güterarten - Deutschland

Melde-Nr.	Bezeichnung	Einheit	3. VJ 1996	2. VJ 1997	3. VJ 1997	3. VJ 1997 Anzahl Unternehmen
1	2	3	4	5	6	7
3420 23 091	- Andere Anhänger für zivile Zwecke - mit einem zulässigen Gesamtgewicht von 10 t oder weniger	St 1000 DM	6 571 62 574	9 508 75 643	6 880 60 359	42
3420 23 095	- mit einem zulässigen Gesamtgewicht von mehr als 10 t	St 1000 DM	1 968 91 860	2 305 106 630	2 182 100 198	58
3420 30 300	Teile für Anhänger (einschl. Sattelanhänger) - Fahrgestelle	St 1000 DM	18 890 17 106	35 703 32 816	26 725 28 625	11
3420 30 500	- Karosserien und Aufbauten	St 1000 DM	115 040 27 642	120 989 34 482	121 331 30 730	20
3420 30 700	- Achsen	St 1000 DM	61 888 176 072	85 308 232 121	77 559 223 597	5
3420 30 900	- Andere Teile	1000 DM	254 972	270 904	256 620	55
3430 11 030	Teile für Kolbenverbrennungsmotoren mit Fremdzündung - Zylinderblöcke, Zylinder, Zylindermäntel, Zylinderköpfe	kg 1000 DM	3 551 272 .	5 526 988 .	5 223 309 .	10
3430 11 050	- Stangen, Kolben, Ringe	kg 1000 DM	2 802 750 179 881	3 770 101 206 239	3 401 748 187 172	11
3430 11 070	- Vergaser, Einspritzungssysteme	kg 1000 DM	2
3430 11 090	- Andere Teile	1000 DM	1 764 070	2 220 437	2 126 609	54
3430 12 030	Teile für Kolbenverbrennungsmotoren mit Selbstzündung (Diesel- oder Halbdieselmotor) - Stangen, Kolben, Ringe	kg 1000 DM	3 340 922 187 913	4 759 475 222 325	4 456 719 203 585	10
3430 12 050	- Einspritzungssysteme für Kraftfahrzeuge	kg 1000 DM	6
3430 12 070	- Andere Einspritzungssysteme	kg 1000 DM	2 128 683 .	2 153 272 .	2 046 171 .	10
3430 12 090	- Andere Teile	1000 DM	551 346	540 562	558 060	43
3430 20 100	Andere Teile und Zubehör für Einachsschlepper, Personen-, Lastkraftwagen, Kraftfahrzeuge zu besonderen Zwecken - Stoßstangen und Teile dafür	t 1000 DM	19 394 317 529	20 867 309 886	21 742 284 985	23
3430 20 230	- Bremsbeläge, Servobremsen und Teile für Bremsen - Bremsbeläge, montiert	1000 St 1000 DM	17 247 147 599	18 334 171 591	17 726 166 587	5
3430 20 250	- Servobremsen und Teile für Bremsen	t 1000 DM	46 702 1 059 632	53 710 1 288 475	52 074 1 242 008	34
3430 20 330	- Schaltgetriebe; Achsbrücken (Triebachsen) mit Ausgleichsgetriebe, auch mit anderen Kraftübertragungs- vorrichtungen; Tragachsen und Teile dafür - - Schaltgetriebe darunter zum Absatz bestimmt	St St 1000 DM	. . 612 237 815 938	. . 608 949 973 499	. . 555 421 904 799	16 16
3430 20 350	- - Achsbrücken (Triebachsen) mit Ausgleichsgetriebe, auch mit anderen Kraftübertragungs- vorrichtungen darunter zum Absatz bestimmt	St St 1000 DM	. . 1 077 615 233 135	. . 1 260 659 276 228	. . 1 155 348 273 639	18 18
3430 20 370	- - Tragachsen und Teile dafür	t 1000 DM	14 190 97 647	21 854 127 857	18 826 110 551	14
3430 20 400	- Räder sowie Teile und Zubehör dafür	t 1000 DM	95 643 388 020	112 186 453 558	111 676 421 441	34
3430 20 500	- Stoßdämpfer	St 1000 DM	10 632 505 296 231	6 880 128 273 343	6 252 124 266 056	3
3430 20 610	- Kühler, Auspufftöpfe und -rohre, Schaltkupplungen und Teile dafür, Lenkräder, Lenksäulen und Lenkgetriebe - Kühler	St 1000 DM	2 111 939 171 616	1 930 806 183 224	1 877 422 185 156	13
3430 20 630	- - Auspufftöpfe (Schalldämpfer) und Auspuffrohre	t 1000 DM	38 080 309 484	44 466 380 934	38 629 333 134	24

5 Produktion nach Güterarten - Deutschland

Melde-Nr.	Bezeichnung	Einheit	3. VJ 1996	2. VJ 1997	3. VJ 1997	3. VJ 1997 Anzahl Unternehmen
1	2	3	4	5	6	7
3430 20 850	- - Schaltkupplungen und Teile dafür darunter zum Absatz bestimmt	t t 1000 DM	31 258 493 573	36 180 554 839	34 750 540 282	23 23
3430 20 670	- - Lenkräder, Lenksäulen und Lenkgetriebe	t 1000 DM	16 880 477 690	22 592 598 602	21 456 548 098	16
3430 20 710	- - Andere Teile und Zubehör - - Brennstoffbehälter	St 1000 DM	299 277 44 734	300 626 42 909	329 817 46 427	10
3430 20 730	- - Baugruppen für Klimaanlage	1000 DM	146 345	181 689	150 123	20
3430 20 750	- - Aufhängungen (ohne Stoßdämpfer)	1000 DM	17 646	21 919	19 864	10
3430 20 770	- - Übertragungssteile (ohne Getriebe, Achsbrücken u.ä.)	1000 DM	338 539	381 785	372 815	21
3430 20 790	- - Andere Teile und Zubehör, a.n.g.	1000 DM	2 647 853	3 348 603	3 158 735	296
3430 30 300	Sicherheitsgurte; andere Karosserieteile und anderes Karosseriezubehör für Personen-, Lastkraftwagen und Kraftfahrzeuge zu besonderen Zwecken - Sicherheitsgurte	St 1000 DM	6 815 480 172 412	8 314 766 185 023	7 644 605 172 227	9
3430 30 900	- - Andere Karosserieteile und anderes Karosseriezubehör (auch für Fahrerhäuser)	1000 DM	2 875 707	3 633 421	3 480 232	195
3499 00 000	Veredlung von Erzeugnissen dieser Güterabteilung	1000 DM	162 089	210 445	191 231	29
	Sonstige Fahrzeuge					
	Fahrgast-, Kreuzfahrt-, Fähr- u.ä. Schiffe, hauptsächlich zur Personenbeförderung					
3511 21 330	- für die Seeschifffahrt - - Fahrgastschiffe, Kreuzfahrtschiffe u.ä. zum Befördern von Personen	BRT St 1000 DM	- - -	1
3511 21 350	- - Fährschiffe	BRT St 1000 DM	- - -	. . .	- - -	-
3511 21 900	- für die Binnenschifffahrt Tankschiffe	St 1000 DM	. .	5 14 428	. .	2
3511 22 330	- für die Seeschifffahrt - - Rohöltankschiffe	BRT St 1000 DM	- - -	- - -	- - -	-
3511 22 350	- - Produkten- und Chemikalientankschiffe	BRT St 1000 DM	- - -	- - -	- - -	-
3511 22 901	- für die Binnenschifffahrt - - ohne maschinellen Antrieb	Lade-t St 1000 DM	- - -	- - -	- - -	-
3511 22 905	- - mit maschinellem Antrieb	Lade-t St 1000 DM	- - -	- - -	- - -	-
3511 23 300	Kühlschiffe (ohne Tankschiffe) - für die Seeschifffahrt	BRT St 1000 DM	. . .	- - -	- - -	-
3511 23 900	- für die Binnenschifffahrt	Lade-t St 1000 DM	- - -	- - -	- - -	-
3511 24 100	Andere Wasserfahrzeuge zum Befördern von Gütern sowie Wasserfahrzeuge zum Befördern von Personen und Gütern - für die Seeschifffahrt - - Massengutfrachtschiffe	BRT St 1000 DM	. . .	- - -	- - -	-
3511 24 200	- - Kombinierte Frachtschiffe	BRT St 1000 DM	2
3511 24 300	- - Stückgutfrachtschiffe	BRT St 1000 DM	. . .	- - -	- - -	-
3511 24 400	- - Vollcontainerschiffe	BRT St 1000 DM	200 479 9 658 125	262 008 15 866 529	257 826 11 776 101	9

5 Produktion nach Güterarten - Deutschland

Melde-Nr.	Bezeichnung	Einheit	3. VJ 1996	2. VJ 1997	3. VJ 1997	3. VJ 1997 Anzahl Unternehmen
1	2	3	4	5	6	7
3511 24 500	-- Ro-Ro-Schiffe	BRT St 1000 DM	- - -	- - -	- - -	-
3511 24 600	-- Fahrzeugtransportschiffe	BRT St 1000 DM	- - -	- - -	- - -	-
3511 24 730	-- LPG- und LNG-Tanker -- - LPG-Tanker	BRT St 1000 DM	- - -	- - -	- - -	-
3511 24 750	-- - LNG-Tanker	BRT St 1000 DM	- - -	- - -	- - -	-
3511 24 800	- für die Binnenschifffahrt -- ohne maschinellen Antrieb	Lade-t St 1000 DM	- - -	- - -	- - -	-
3511 24 900	-- mit maschinellem Antrieb	Lade-t St 1000 DM	- - -	- - -	- - -	-
3511 31 300	Fischereifahrzeuge; Fabriksschiffe u.a. Schiffe für das Verarbeiten oder Konservieren von Fischereierzeugnissen - für die Seeschifffahrt	BRT St 1000 DM	- - -	- - -	- - -	1
3511 31 900	- für die Binnenschifffahrt	Lade-t St 1000 DM	- - -	- - -	- - -	-
3511 32 301	Schlepper und Schubschiffe - Schlepper -- für die Seeschifffahrt	St 1000 DM	- - -	- - -	- - -	1
3511 32 303	-- für die Binnenschifffahrt	St 1000 DM	- - -	- - -	- - -	-
3511 32 500	- Schubschiffe -- für die Seeschifffahrt	St 1000 DM	- - -	- - -	- - -	-
3511 32 900	-- für die Binnenschifffahrt	St 1000 DM	- - -	- - -	- - -	-
3511 33 300	Schwimmbagger, Feuerschiffe, Feuerlöschschiffe, Schwimmkrane u.ä. Wasserfahrzeuge, bei denen das Fahren von untergeordneter Bedeutung ist; andere Wasserfahrzeuge - Schwimmbagger für die Seeschifffahrt	St 1000 DM	- - -	- - -	- - -	1
3511 33 530	- Feuerschiffe, Feuerlöschschiffe, Schwimmkrane, Schwimmdocks u.ä. Wasserfahrzeuge, bei denen das Fahren von untergeordneter Bedeutung ist, für die Seeschifffahrt	St 1000 DM	- - -	- - -	- - -	-
3511 33 550	-- Schwimmdocks für die Seeschifffahrt	St 1000 DM	- - -	- - -	- - -	-
3511 33 700	- Schwimmbagger, Feuerschiffe, Feuerlöschschiffe, Schwimmkrane, Schwimmdocks, schwimmende Hotels, u.ä. Wasserfahrzeuge, für die Binnenschifffahrt	St 1000 DM	- - -	- - -	- - -	-
3511 33 930	- Andere Wasserfahrzeuge (z.B. Rettungsfahrzeuge (ohne Ruderboote), Behördenschiffe) -- für die Seeschifffahrt	St 1000 DM	- - -	- - -	- - -	1
3511 33 950	-- für die Binnenschifffahrt	St 1000 DM	- - -	- - -	- - -	1
3511 40 000	Schwimmende oder tauchende Bohr- oder Förderplattformen	St 1000 DM	- - -	- - -	- - -	-
3511 50 000	Andere schwimmende Vorrichtungen (z.B. Flöße, Schwimm tanks, Senkkästen, Festmachertonnen, Bojen und schwimmende Baken)	St 1000 DM	- - -	- - -	- - -	2
3511 91 001	Reparatur von Schiffen, anderen Wasserfahrzeugen und schwimmenden Vorrichtungen, für zivile Zwecke	1000 DM	243 407	198 397	196 839	75

5 Produktion nach Güterarten - Deutschland

Melde-Nr.	Bezeichnung	Einheit	3. VJ 1996	2. VJ 1997	3. VJ 1997	3. VJ 1997 Anzahl Unternehmen
1	2	3	4	5	6	7
3511 92 001	Umbau von Schiffen, anderen Wasserfahrzeugen und schwimmenden Vorrichtungen für zivile Zwecke	1000 DM	43 275	53 124	14 999	10
3511 93 000	Abwracken von Schiffen, anderen Wasserfahrzeugen und schwimmenden Vorrichtungen	1000 DM	-	-	-	-
3512 11 300	Segelboote, auch mit Hilfsmotor - für die Seeschifffahrt	St 1000 DM	.	107	86	3
3512 11 530	- für die Binnenschifffahrt - mit einem Gewicht von 100 kg oder weniger	St 1000 DM	-	-	-	-
3512 11 550	- mit einem Gewicht von mehr als 100 kg - mit einer Länge von 7,5 m oder weniger	St 1000 DM	.	.	.	1
3512 11 570	- mit einer Länge von mehr als 7,5 m	St 1000 DM	.	.	.	3
3512 12 330	Aufblasbare Boote - mit einem Gewicht von 20 kg oder weniger oder mit einer Länge von 2,5 m oder weniger	St 1000 DM	.	.	.	1
3512 12 350	- mit einem Gewicht von mehr als 20 kg bis 100 kg mit einer Länge von mehr als 2,5 m	St 1000 DM	.	.	.	2
3512 12 370	- mit einem Gewicht von mehr als 100 kg	St 1000 DM	.	.	.	1
3512 13 300	Andere Vergnügungs- und Sportboote; Ruderboote, Kanus u.dgl. - Motorboote (ohne Außenbordmotor), für die Seeschifffahrt	St 1000 DM	.	.	.	2
3512 13 550	- Motorboote (ohne Außenbordmotor), für die Binnenschifffahrt - mit einer Länge von 7,5 m oder weniger	St 1000 DM	-	-	-	-
3512 13 570	- mit einer Länge von mehr als 7,5 m	St 1000 DM	-	-	-	-
3512 13 930	- Andere Yachten, Vergnügungs- oder Sportboote; Ruderboote und Kanus - mit einem Gewicht von 100 kg oder weniger	St 1000 DM	651 1 562	4 344 4 451	2 231 2 586	4
3512 13 950	- mit einem Gewicht von mehr als 100 kg - mit einer Länge von 7,5 m oder weniger	St 1000 DM	.	.	.	3
3512 13 970	- mit einer Länge von mehr als 7,5 m	St 1000 DM	.	.	.	4
3512 90 000	Reparatur und Instandhaltung von Booten und Yachten	1000 DM	3 203	17 141	8 662	15
3520 11 030	Elektrische Lokomotiven mit Stromspeisung aus dem Stromnetz - mit einer Dauerleistung von 1 000 kW oder weniger	St 1000 DM	-	.	.	1
3520 11 050	- mit einer Dauerleistung von mehr als 1 000 kW mit einer Höchstgeschwindigkeit von mehr als 250 km/h	St 1000 DM	.	-	-	-
3520 11 070	- mit einer Höchstgeschwindigkeit von 250 km/h oder weniger	St 1000 DM	-	.	.	1
3520 12 030	Dieselelektrische Lokomotiven - mit einer Dauerleistung von 1 000 kW oder weniger	St 1000 DM	-	.	-	-
3520 12 050	- mit einer Dauerleistung von mehr als 1 000 kW	St 1000 DM	.	.	.	2
3520 13 300	Andere Lokomotiven; Lokomotivtender - Elektrische Lokomotiven mit Stromspeisung aus Akkumulatoren	St 1000 DM	-	-	-	-
3520 13 930	- Andere Lokomotiven; Lokomotivtender - Dieselhydraulische und dieselmechanische Lokomotiven - mit einer Dauerleistung von 1 000 kW oder weniger	St 1000 DM	.	.	.	2
3520 13 950	- mit einer Dauerleistung von mehr als 1 000 kW	St 1000 DM	-	-	-	-

5 Produktion nach Güterarten - Deutschland

Melde-Nr.	Bezeichnung	Einheit	3. VJ 1996	2. VJ 1997	3. VJ 1997	3. VJ 1997 Anzahl Unternehmen
1	2	3	4	5	6	7
3520 13 990	- - Andere Lokomotiven; Lokomotivtender	St 1000 DM	.	-	-	-
	Triebwagen und Schienenbusse (ohne Schienenfahrzeuge zur Gleisunterhaltung u.a. Bahndienstwagen)		.	-	-	
	- - - mit einer Höchstgeschwindigkeit von mehr als 250 km/h	St 1000 DM	-	-	-	-
3520 20 310	- - - mit einer Höchstgeschwindigkeit von 250 km/h od. weniger	St 1000 DM	68 135 035	.	.	3
3520 20 350	- - - Triebwagen für S- und U-Bahnen (Schwer)	St 1000 DM	-	-	-	-
3520 20 370	- - - Triebwagen und Schienenbusse für U-Bahnen (Leicht)	St 1000 DM	.	.	.	2
3520 20 900	- - - Andere Triebwagen und Schienenbusse	St 1000 DM	86 189 752	69 106 049	95 133 419	5
3520 31 000	Schienenfahrzeuge zur Gleisunterhaltung u.a. Bahndienstfahrzeuge, auch selbstfahrend (z.B. Gerätewagen u.ä., Meßwagen und Draisinen)	St 1000 DM	.	.	.	1
	Personenwagen (ohne Eigenantrieb), Gepäckwagen, Postwagen und andere schienengebundene Spezialwagen		.	.	.	
3520 32 010	- - - für eine Höchstgeschwindigkeit von mehr als 250 km/h	St 1000 DM	.	-	-	-
	- - - für eine Höchstgeschwindigkeit von 250 km/h oder weniger,		.			
3520 32 020	- - - für Intercity-Verkehr	St 1000 DM	.	83 152 239	74 111 627	3
3520 32 030	- - - für Nahverkehr	St 1000 DM	.	.	.	1
3520 32 040	- - - für S- und U-Bahnen (Schwer)	St 1000 DM	-	-	-	-
3520 32 050	- - - für Schienenbusse und U-Bahnen (Leicht)	St 1000 DM	-	-	-	-
3520 32 060	- - - für Dieseltriebwagen	St 1000 DM	.	.	.	1
3520 32 090	- - - Andere Spezialwagen	St 1000 DM	.	.	.	2
	Schienengebundene Güterwagen (ohne Eigenantrieb)					
3520 33 300	- Kesselwagen u.dgl., wärmeisolierte Wagen und Kühlwagen und andere gedeckte und geschlossene Güterwagen	St 1000 DM	325 40 915	52 644	47 673	4
3520 33 500	- Selbstentladewagen (ohne Kesselwagen) u.ä. offene Güterwagen mit nicht abnehmbaren Wänden, mit einer Höhe von mehr als 60 cm, andere schienengebundene Güterwagen	St 1000 DM	120 22 087	146 27 447	61 11 879	4
	Teile für Schienenfahrzeuge; ortsfestes Gleismaterial und Teile dafür; mechanische Geräte zur Verkehrsüberwachung und Steuerung (z.B. Signal-, Sicherungs- und Überwachungsgeräte)					
3520 40 300	- Teile für Schienenfahrzeuge (z.B. Drehgestelle, Lenkgestelle, Achsen und Räder; Bremsvorrichtungen; Zughaken und andere Kupplungsvorrichtungen, Puffer)	1000 DM	407 205	578 962	508 510	47
	- Ortsfestes Gleismaterial; mechanische Geräte zur Verkehrsüberwachung und Steuerung (z.B. Signal-, Sicherungs- und Überwachungsgeräte), Teile dafür					
3520 40 550	- - Ortsfestes Gleismaterial und Geräte für Schienenwege	kg 1000 DM	13 013 070 48 970	12 301 941 44 483	14 749 351 53 282	11

5 Produktion nach Güterarten - Deutschland

Melde-Nr.	Bezeichnung	Einheit	3. VJ 1996	2. VJ 1997	3. VJ 1997	3. VJ 1997 Anzahl Unternehmen
1	2	3	4	5	6	7
3520 40 580	-- Teile für ortsfestes Gleismaterial und für mechanische Geräte zur Verkehrsüberwachung und Steuerung (z.B. Signal-, Sicherungs- und Überwachungsgeräte)	1000 DM	.	.	.	1
3520 40 590	-- Mechanische Geräte zur Verkehrsüberwachung und Steuerung (z.B. Signal-, Sicherungs- und Überwachungsgeräte)	kg	135 692	213 757	268 527	5
		1000 DM	5 050	7 227	8 459	
3520 91 000	Reparatur und Instandhaltung von Schienenfahrzeugen	1000 DM	59 487	77 274	89 164	36
3520 92 000	Umbau von Schienenfahrzeugen	1000 DM	41 577	11 631	2 434	6
3530 11 030	Motoren und Triebwerke für Luft- und Raumfahrzeuge; Start- und Abbremsvorrichtungen sowie Bodengeräte für die Flugausbildung, Teile dafür -- Kolbenverbrennungsmotoren mit Fremdzündung für zivile und halböffentliche Luftfahrzeuge darunter zum Absatz bestimmt	St St 1000 DM	*	1 1
3530 12 130	Turbo-Strahltriebwerke, Turbo-Propellertriebwerke -- Turbo-Strahltriebwerke für zivile und halböffentliche Luftfahrzeuge -- mit einer Schubkraft von 25 kN oder weniger darunter zum Absatz bestimmt	St St 1000 DM	*	1 1
3530 12 330	-- mit einer Schubkraft von mehr als 25 kN darunter zum Absatz bestimmt	St St 1000 DM	*	- -
3530 12 530	-- Turbo-Propellertriebwerke für zivile und halböffentliche Luftfahrzeuge -- mit einer Leistung von 1100 oder weniger darunter zum Absatz bestimmt	St St 1000 DM	*	- -
3530 12 730	-- mit einer Leistung von mehr als 1100 kW darunter zum Absatz bestimmt	St St 1000 DM	*	- -
3530 13 030	Strahltriebwerke (ohne Turbo-Strahltriebwerke) für zivile und halböffentliche Luftfahrzeuge darunter zum Absatz bestimmt	St St 1000 DM	*	- -
3530 14 301	Startvorrichtungen für Luftfahrzeuge; Abbremsvorrichtungen für Schiffsdecks u.ä. Landehilfen für Luftfahrzeuge; Bodengeräte zur Flugausbildung; Teile dafür -- Startvorrichtungen für Luftfahrzeuge; Abbremsvorrichtungen für Schiffsdecks u.ä. Landehilfen für Luftfahrzeuge, für zivile Zwecke; Teile dafür	kg kg 1000 DM	- - .	- - .	- - .	- -
3530 14 530	-- Bodengeräte zur zivilen Flugausbildung und Teile dafür	kg 1000 DM	- .	- .	- .	- -
3530 15 000	Teile für Kolbenverbrennungsmotoren mit Fremdzündung, für Luftfahrzeuge	1000 DM	.	-	-	-
3530 16 000	Teile für Turbo-Strahltriebwerke oder Turbo-Propellertriebwerke	1000 DM	.	.	.	5
3530 21 000	Segelflugzeuge und Hanggleiter	St 1000 DM	51 4 645	72 6 647	68 6 775	4
3530 22 000	Ballone, Luftschiffe u.ä. nicht für maschinellen Antrieb bestimmte Luftfahrzeuge	kg 1000 DM	.	.	.	3
3530 31 330	Hubschrauber und Starrflügelflugzeuge -- Zivile und halböffentliche Hubschrauber -- mit einem Leergewicht von 2 000 kg oder weniger	St 1000 DM	.	.	.	1
3530 31 530	-- mit einem Leergewicht von mehr als 2 000 kg bis 15 000 kg	St 1000 DM	.	.	.	-

5 Produktion nach Güterarten - Deutschland

Melde-Nr.	Bezeichnung	Einheit	3. VJ 1996	2. VJ 1997	3. VJ 1997	3. VJ 1997 Anzahl Unternehmen
1	2	3	4	5	6	7
3530 32 030	- Zivile und halböffentliche Starrflügelflugzeuge u.a. Luftfahrzeuge - mit einem Leergewicht von 2 000 kg oder weniger	St 1000 DM	39 7 557	31 6 230	28 6 684	5
3530 33 030	- mit einem Leergewicht von mehr als 2 000 kg bis 15 000 kg	St 1000 DM	.	.	.	1
3530 34 010	- mit einem Leergewicht von mehr als 15 000 kg	St 1000 DM	-	-	-	-
3530 34 050	- mit einem Leergewicht von mehr als 35 000 kg	St 1000 DM	-	-	-	-
3530 40 001	Raumfahrzeuge (einschl. Satelliten) und Trägerraketen für Raumfahrzeuge, für zivile Zwecke	kg 1000 DM	.	.	.	1
3530 50 300	Andere Teile für Luftfahrzeuge und Raumfahrzeuge für zivile Zwecke - Propeller und Rotoren, Teile dafür	kg 1000 DM	.	.	.	2
3530 50 500	- Fahrgestelle und Teile dafür	kg 1000 DM	44 410 8 507	49 544 7 435	59 538 7 546	7
3530 50 901	- Andere Teile für Luft- und Raumfahrzeuge	1000 DM	977 611	1 239 310	1 117 652	36
3530 91 001	Reparatur und Instandhaltung von Luftfahrzeugen sowie von Motoren und Triebwerken dafür, für zivile Zwecke	1000 DM	1 043 684	1 042 802	1 193 903	31
3530 92 300	Umbau von Luftfahrzeugen sowie von Motoren und Triebwerken dafür - von Luftfahrzeugmotoren und -triebwerken	1000 DM	31 120	33 376	34 215	3
3530 92 500	- von Hubschraubern	1000 DM	.	.	.	1
3530 92 700	- von Flugzeugen	1000 DM	.	.	.	4
3541 11 000	Krafträder und Fahrräder mit Hilfsmotor, mit Hubkolbenverbrennungsmotor mit einem Hubraum von 50 cm3 oder weniger	St 1000 DM	.	.	.	1
3541 12 130	Krafträder mit Hubkolbenverbrennungsmotor mit einem Hubraum von mehr als 50 cm3, auch mit Beiwagen - mit einem Hubraum von mehr als 50 cm3 bis 250 cm3 - Motorroller	St 1000 DM	.	.	.	2
3541 12 150	- - Andere Krafträder	St 1000 DM	-	.	.	1
3541 12 300	- mit einem Hubraum von mehr als 250 cm3 bis 500 cm3	St 1000 DM	-	-	-	-
3541 12 500	- mit einem Hubraum von mehr als 500 cm3 bis 800 cm3	St 1000 DM	-	-	-	-
3541 12 700	- mit einem Hubraum von mehr als 800 cm3	St 1000 DM	.	.	.	1
3541 13 000	Andere Krafträder; Beiwagen	St 1000 DM	.	.	.	1
3541 20 300	Teile und Zubehör für Krafträder und Beiwagen - Sättel für Krafträder	St 1000 DM	-	-	-	-
3541 20 900	- Andere Teile und Zubehör für Krafträder	1000 DM	73 942	104 537	89 776	16
3542 10 300	Zweiräder u.a. Fahrräder, ohne Motor - Zweiräder u.a. Fahrräder (einschl. Lastendreiräder), ohne Kugellager	St 1000 DM	54 971 16 514	74 812 23 076	30 785 8 645	4
3542 10 510	- Andere Zweiräder u.a. Fahrräder (einschl. Lastendreiräder) - - Cross- und BMX-Räder	St 1000 DM	2 055 453	.	.	2
3542 10 520	- - Mountain Bikes (einschl. All-Terrain-Bikes)	St 1000 DM	149 504 50 447	324 201 109 384	147 409 51 831	14
3542 10 530	- - Klapp-Räder	St 1000 DM	.	7 891 1 485	3 717 715	3
3542 10 540	- - Touren-Räder	St 1000 DM	58 466 18 683	130 470 42 735	75 880 24 945	14

5 Produktion nach Güterarten - Deutschland

Melde-Nr.	Bezeichnung	Einheit	3. VJ 1996	2. VJ 1997	3. VJ 1997	3. VJ 1997 Anzahl Unternehmen
1	2	3	4	5	6	7
3542 10 550	-- Sport-Räder	St 1000 DM	66 781 19 125	172 668 49 714	78 179 23 473	10
3542 10 560	-- Rennräder	St 1000 DM	.	.	.	2
3542 10 590	-- Andere Räder	St 1000 DM	60 917 18 729	143 884 41 535	63 274 20 200	12
	Teile und Zubehör für Zweiräder u.a. Fahrräder (ohne Motor)					
	- Rahmen, Gabeln und Teile für Fahrräder					
3542 20 130	-- Rahmen	St 1000 DM	48 698 3 993	111 268 7 531	56 510 4 063	7
3542 20 150	-- Gabeln	St 1000 DM	.	.	.	1
3542 20 190	-- Teile für Fahrradrahmen und -gabeln; Freilaufzahnkränze; Teile für Bremsen (einschl. Bremsnaben), Pedale, Tretlager, Lenker, Gepäckträger, Kettenschaltungen u.a. Fahrradteile	1000 DM	19 222	27 565	20 147	21
	- Felgen, Speichen, Naben für Fahrräder					
3542 20 230	-- Felgen	St 1000 DM	747 351 2 860	1 653 024 5 408	1 002 427 3 409	3
3542 20 250	-- Speichen	kg 1000 DM	493 232 3 289	549 681 4 298	497 858 3 149	3
3542 20 270	-- Naben (ohne Bremsnaben)	St 1000 DM	.	-	-	-
	- Bremsnaben, andere Bremsen für Fahrräder		.	-	-	-
3542 20 330	-- Bremsnaben	St 1000 DM	.	.	.	1
3542 20 390	-- Andere Bremsen	St 1000 DM	55 534 .	.	.	3
3542 20 400	- Sättel für Fahrräder	St 1000 DM	-	-	-	-
	- Pedale und Tretlager für Fahrräder		-	-	-	-
3542 20 530	-- Pedale	Paar 1000 DM	.	-	-	-
3542 20 550	-- Tretlager	St 1000 DM	-	-	-	-
	- Lenker, Gepäckträger, Kettenschaltungen für Fahrräder					
3542 20 630	-- Lenker	St 1000 DM	1 772 954 5 624	.	.	2
3542 20 650	-- Gepäckträger	St 1000 DM	.	.	.	2
3542 20 670	-- Kettenschaltungen	St 1000 DM	-	-	-	-
	Rollstühle u.a. Fahrzeuge für Kranke und Körperbehinderte					
3543 11 300	- ohne Vorrichtung zur mechanischen Fortbewegung	St 1000 DM	34 823 45 615	27 912 37 865	27 910 37 158	9
3543 11 900	- mit Motor oder anderer Vorrichtung zur mechanischen Fortbewegung	St 1000 DM	2 863 21 334	2 843 17 935	2 864 30 311	8
3543 12 000	Teile und Zubehör für Rollstühle und andere Fahrzeuge für Kranke und Körperbehinderte	1000 DM	42 019	40 184	42 036	17
	Andere Fahrzeuge (z.B. Schubkarren und einrädri- ge Handtransportfahrzeuge), a.n.g.					
3550 10 001	- Einrädri-ge Handtransportgeräte (z.B. Schubkarren)	St 1000 DM	64 603 3 954	76 144 4 658	59 035 3 599	5
3550 10 003	- Zweirädri-ge Handtransportgeräte (z.B. Sack-, Stech- und Faßkarren)	St 1000 DM	141 397 7 755	136 605 8 850	124 980 7 797	16
3550 10 005	- Drei- und mehrrädri-ge Handtransportgeräte	St 1000 DM	365 894 75 779	439 356 78 985	458 410 76 445	26
3550 10 009	-- bis 1 t Traglast	St 1000 DM	2 864 2 869	3 480 4 495	2 992 2 766	6
3599 00 000	Veredlung von Erzeugnissen dieser Güterabteilung	1000 DM	11 986	10 256	11 654	6

5 Produktion nach Güterarten - Deutschland

Melde-Nr.	Bezeichnung	Einheit	3. VJ 1996	2. VJ 1997	3. VJ 1997	3. VJ 1997 Anzahl Unternehmen
1	2	3	4	5	6	7
	Möbel, Schmuck, Musikinstrumente, Sportgeräte, Spielwaren und sonstige Erzeugnisse					
	Sitze für Luft- und Kraftfahrzeuge; Sitzmöbel, vorwiegend mit Gestell aus Metall					
3611 11 100	- Sitze für Luftfahrzeuge	1000 St 1000 DM	.	.	.	1
3611 11 300	- Sitze für Kraftfahrzeuge	1000 St 1000 DM	1 146 708 627	1 343 909 630	1 202 835 685	25
	- Drehstühle mit verstellbarer Sitzhöhe					
3611 11 550	- gepolstert, mit Rückenlehne und mit Rollen oder Gleitern	1000 St 1000 DM	460 147 787	505 169 899	489 165 835	32
3611 11 590	- - Andere Drehstühle mit verstellbarer Sitzhöhe	1000 St 1000 DM	65 21 808	39 13 949	36 11 275	7
	- Gepolsterte Sitzmöbel, mit Gestell aus Metall					
3611 11 750	- - für Büros	1000 St 1000 DM	242 81 484	315 90 654	290 83 142	20
3611 11 790	- - Andere gepolsterte Sitzmöbel, mit Gestell aus Metall	1000 St 1000 DM	575 72 437	465 73 740	351 65 673	25
	- Nicht gepolsterte Sitzmöbel, mit Gestell aus Metall					
3611 11 903	- - Schulsitzmöbel (ohne Reihengestühl)	1000 St 1000 DM	376 28 086	142 10 454	430 30 407	13
3611 11 909	- - Andere Sitzmöbel, mit Gestell aus Metall	1000 St 1000 DM	435 49 356	495 53 701	461 53 461	38
	Sitzmöbel, vorwiegend mit Gestell aus Holz					
	- In Liegen umwandelbare Sitzmöbel (ohne Gartenmöbel und Campingausstattungen)					
3611 12 103	- - Mehrsitzige gepolsterte Anbauelemente (auch Sofas und Couches)	1000 St 1000 DM	696 458 516	848 548 097	724 436 409	163
3611 12 109	- - Andere in Liegen umwandelbare Sitzmöbel	1000 St 1000 DM	25 6 439	31 7 226	29 6 036	12
3611 12 300	- Sitzmöbel aus Stuhlrohr, Korbweiden, Bambus o.ä. Stoffen	1000 St 1000 DM	13 4 810	17 7 365	11 5 958	5
	- Gepolsterte Sitzmöbel, mit Gestell aus Holz					
3611 12 550	- - für Büros	1000 St 1000 DM	60 20 487	63 22 079	56 19 650	16
	- - Andere gepolsterte Sitzmöbel, mit Gestell aus Holz					
3611 12 593	- - Sessel (auch einsitzige gepolsterte Anbauelemente)	1000 St 1000 DM	624 347 790	703 408 109	545 321 063	158
3611 12 599	- - - Andere gepolsterte Sitzmöbel, mit Gestell aus Holz (ohne Sessel)	1000 St 1000 DM	601 143 936	627 156 134	531 127 851	121
	- Nicht gepolsterte Sitzmöbel, mit Gestell aus Holz					
3611 12 905	- - Gartenstühle und Gartenbänke	1000 St 1000 DM	19 2 781	44 5 163	18 2 566	9
3611 12 909	- - Andere nicht gepolsterte Sitzmöbel, mit Gestell aus Holz	1000 St 1000 DM	224 30 079	151 22 487	198 23 825	57
	Gartenmöbel aus Kunststoff, andere Sitzmöbel, a.n.g.					
3611 13 050	- Gartensitzmöbel aus Kunststoff	1000 St 1000 DM	.	.	.	2
3611 13 090	- Andere Sitzmöbel, a.n.g.	1000 St 1000 DM	.	.	.	1
	Teile für Sitzmöbel					
3611 14 100	- Teile aus Holz	1000 DM	39 001	43 412	36 300	69
	- Andere Teile					
3611 14 330	- - aus Metall	1000 DM	81 389	102 442	109 249	26
3611 14 350	- - aus Kunststoff	1000 DM	53 916	59 725	52 332	33
3611 14 390	- - aus anderen Stoffen	1000 DM	19 400	20 111	17 374	17
	Metallmöbel für Büros					
3612 11 100	- Zeichentische	1000 St 1000 DM	1 .	- -	- -	-
3612 11 300	- Metallschreibtische mit einer Höhe von 80 cm oder weniger	1000 St 1000 DM	191 57 279	167 57 383	196 59 315	29
	- Andere Metallmöbel mit einer Höhe von 80 cm oder weniger					
3612 11 530	- - Metalltische	1000 St 1000 DM	71 18 065	74 18 176	74 18 941	16

5 Produktion nach Güterarten - Deutschland

Melde-Nr.	Bezeichnung	Einheit	3. VJ 1996	2. VJ 1997	3. VJ 1997	3. VJ 1997 Anzahl Unternehmen
1	2	3	4	5	6	7
3612 11 550	- - Regale und andere Möbel	1000 St 1000 DM	20 6 509	17 5 382	21 6 171	16
	- Schränke mit einer Höhe von mehr als 80 cm					
3612 11 730	- - mit Türen oder Rolläden	1000 St 1000 DM	74 46 120	83 45 033	72 47 217	19
3612 11 750	- - Karteischränke und andere Schränke mit Schubladen	1000 St 1000 DM	24 15 049	22 12 394	21 11 905	12
	- Andere Metallmöbel für Büros, mit einer Höhe von mehr als 80 cm					
3612 11 950	- - Raumteilende Möbelemente	1000 St 1000 DM	6 .	6 2 845	7 3 377	6
3612 11 990	- - Andere Metallmöbel für Büros, a.n.g.	1000 St 1000 DM	118 48 714	108 53 526	138 55 905	14
	Holzmöbel für Büros					
3612 12 300	- Holzschreibtische mit einer Höhe von 80 cm oder weniger	1000 St 1000 DM	545 242 132	538 255 872	535 248 594	131
	- Andere Holzmöbel für Büros, mit einer Höhe von 80 cm oder weniger					
3612 12 530	- - Holztische	1000 St 1000 DM	64 24 636	73 26 501	87 29 682	54
3612 12 550	- - Holzschränke, Regale u.a. Holzmöbel für Büros, mit einer Höhe von 80 cm oder weniger	1000 St 1000 DM	197 93 634	205 100 170	218 97 496	86
	- Holzschränke mit einer Höhe von mehr als 80 cm					
3612 12 730	- - Kombinierte Systemschränkelemente	1000 St 1000 DM	88 58 358	110 65 770	99 62 254	76
3612 12 750	- - Andere Holzschränke	1000 St 1000 DM	303 102 325	301 107 540	315 109 381	93
	- Andere Holzmöbel mit einer Höhe von mehr als 80 cm					
3612 12 950	- - Andere kombinierbare Elemente	1000 St 1000 DM	22 18 840	26 23 500	27 22 706	28
3612 12 990	- - Andere Holzmöbel für Büros	1000 St 1000 DM	102 31 875	92 33 448	127 49 312	70
3612 13 000	Holzmöbel für Läden	1000 St 1000 DM	117 411 244	109 344 420	117 381 356	220
	Holzmöbel für Küchen					
3613 10 500	- Einbauküchenelemente	1000 St 1000 DM	5 513 1 583 503	5 905 1 674 923	5 550 1 551 769	165
3613 10 900	- Andere Holzmöbel für Küchen (z.B. Tische)	1000 St 1000 DM	546 70 551	476 64 769	512 63 252	53
	Metallmöbel, a.n.g. (ohne solche für Büros)					
3614 11 001	- Schulmöbel (ohne Sitzmöbel)	t 1000 DM	5 622 48 585	2 621 20 844	4 970 48 541	19
3614 11 002	- Wohnmöbel	t 1000 DM	8 290 46 347	11 785 70 231	8 397 47 515	23
3614 11 003	- Bettstellen	t 1000 DM	2 199 47 285	2 100 44 547	1 873 40 304	12
3614 11 005	- Spezialmöbel für Läden	t 1000 DM	19 016 161 897	15 961 130 277	18 461 151 899	41
3614 11 007	- Möbel und Spezialeinrichtungen für Laboratorien (z.B. Tische, Schränke, Trennwände, Abzugshauben, Spüleinrichtungen)	t 1000 DM	3 773 48 657	3 830 51 821	4 419 55 815	16
3614 11 009	- Andere Metallmöbel, a.n.g.	t 1000 DM	71 613 439 057	69 802 449 446	71 739 438 991	147
	Holzmöbel für Schlaf-, Eß- und Wohnzimmer					
	- für Schlafzimmer					
3614 12 353	- - Betten	1000 St 1000 DM	211 127 895	212 133 826	230 127 264	53
	- - - Andere Betten	1000 St 1000 DM	291 112 799	300 125 817	281 113 320	84
	- - Andere Holzmöbel für Schlafzimmer					
3614 12 393	- - - Schränke	1000 St 1000 DM	1 039 379 991	1 087 431 104	1 067 378 596	125
3614 12 399	- - - Andere Holzmöbel für Schlafzimmer (z.B. Frisierkommoden, Nachttische)	1000 St 1000 DM	1 434 193 353	1 312 208 024	1 255 187 013	77
	- für Eß- und Wohnzimmer					
3614 12 501	- - Wohn- und Eßzimmertische	1000 St 1000 DM	218 96 985	276 125 373	228 98 088	94
3614 12 503	- - Andere Tische (Kleintische)	1000 St 1000 DM	68 12 194	38 6 932	32 5 827	21

5 Produktion nach Güterarten - Deutschland

Melde-Nr.	Bezeichnung	Einheit	3. VJ 1996	2. VJ 1997	3. VJ 1997	3. VJ 1997 Anzahl Unternehmen
1	2	3	4	5	6	7
3614 12 505	- - Wohnzimmerschränke, Bücherschränke	1000 St 1000 DM	370 164 408	464 190 845	393 156 320	82
3614 12 506	- - Schrankwände (auch als Raumteiler)	1000 St 1000 DM	846 331 178	989 388 749	872 324 805	102
3614 12 509	- - Andere Holzmöbel für Eß- und Wohnzimmer (z.B. Sideboards)	1000 St 1000 DM	599 95 566	640 106 963	605 90 038	103
3614 13 030	- - Andere Holzmöbel - Badezimmermöbel	1000 St 1000 DM	1 094 187 975	1 100 185 968	1 049 172 717	52
3614 13 050	- - Gartenmöbel	1000 St 1000 DM	8 2 934	18 6 134	8 3 603	15
3614 13 093	- - Garderobenmöbel, Schuhschränke, Schuhregale, Schulmöbel und andere Holzmöbel	1000 St 1000 DM	376 65 753	429 72 322	418 68 091	82
3614 13 095	- - Schulmöbel (z.B. Tische, Schränke)	1000 St 1000 DM	409 102 616	218 50 100	383 90 435	29
3614 13 097	- - Möbel für Laboratorien aus Holz (z.B. Tische, Schränke, Trennwände)	1000 St 1000 DM	39 42 198	47 56 141	31 36 950	20
3614 13 099	- - Andere Holzmöbel, a.n.g. Kunststoffmöbel; Möbel aus anderen Stoffen (einschl. Stuhlrohr, Korbweide u.ä. Stoffen)	1000 St 1000 DM	310 106 158	376 99 945	365 94 913	80
3614 14 330	- - Kunststoffmöbel - - Badezimmermöbel	1000 St 1000 DM	485 27 053	432 24 187	481 27 563	7
3614 14 350	- - Gartenmöbel	1000 St 1000 DM	389 12 361	886 33 212	340 10 892	3
3614 14 390	- - Andere Kunststoffmöbel	1000 St 1000 DM	27 21 726	24 24 703	24 23 866	8
3614 14 500	- Möbel aus anderen Stoffen (einschl. Stuhlrohr, Korbweide, Bambus o.ä. Stoffen)	1000 St 1000 DM	46 10 726	51 12 843	73 9 613	10
3614 15 300	- Teile für Möbel (ohne solche für Sitzmöbel) - aus Metall	1000 DM	173 995	152 168	150 291	65
3614 15 500	- aus Holz	1000 DM	262 297	319 040	296 702	184
3614 15 950	- aus anderen Stoffen - - aus Kunststoff	1000 DM	79 861	84 124	82 053	73
3614 15 990	- - aus anderen Stoffen	1000 DM	1 589	4 727	6 247	9
3614 20 000	Möbelveredlung (ohne Polsterung von Sitzmöbeln)	1000 DM	9 966	13 252	12 102	24
3615 11 050	- Sprungrahmen - mit Federung	1000 St 1000 DM	2 975	66 5 067	75 6 201	6
3615 11 090	- - Andere Sprungrahmen	1000 St 1000 DM	1 010 83 899	1 012 84 351	1 099 93 147	25
3615 12 300	- Auflegematratten - aus Zellkautschuk	1000 St 1000 DM	139 44 045	107 35 061	132 38 936	23
3615 12 500	- aus Zellkunststoff	1000 St 1000 DM	344 29 307	327 30 293	319 30 307	33
3615 12 700	- aus anderen Stoffen mit Federkern	1000 St 1000 DM	1 375 191 873	1 045 154 590	1 312 189 249	51
3615 12 950	- - Andere Auflegematratten aus anderen Stoffen - - Wollmatratten	1000 St 1000 DM	19 1 031	13 600	12 824	5
3615 12 990	- - Andere Auflegematratten, a.n.g.	1000 St 1000 DM	75 7 249	99 7 999	78 7 735	16
3621 10 000	Münzen	kg 1000 DM	18 393 3 136	20 368 3 815	18 495 3 222	6
3622 11 100	- Bearbeitete (nicht nur roh gesägt oder grob geformt), jedoch nicht aufgereimte, montierte oder gefaßte Zuchtperlen, Diamanten, Edelsteine, synthetische oder rekonstituierte Steine	g 1000 DM	-	-	-	-
3622 11 300	- Bearbeitete Zuchtperlen (nicht aufgereimt, montiert oder gefaßt)	g 1000 DM	-	-	-	-
3622 11 300	- Bearbeitete Diamanten, weder montiert noch gefaßt darunter zum Absatz bestimmt	Kt Kt 1000 DM	* - -	1 1

5 Produktion nach Güterarten - Deutschland

Melde-Nr.	Bezeichnung	Einheit	3. VJ 1996	2. VJ 1997	3. VJ 1997	3. VJ 1997 Anzahl Unternehmen
1	2	3	4	5	6	7
3622 11 500	- Andere bearbeitete Edelsteine	g 1000 DM	108 693 6 824	114 668 7 138	103 171 6 450	4
3622 11 700	- Bearbeitete synthetische oder rekonstituierte Steine	g 1000 DM	.	.	.	2
3622 12 300	Bearbeitete Industriediamanten; Staub und Pulver von Edelsteinen					
	- Bearbeitete Industriediamanten (nicht nur gesägt, gespalten oder rauh geschliffen), weder montiert noch gefaßt	Kt 1000 DM	-	-	-	-
3622 12 500	- Staub und Pulver von Edelsteinen, Schmucksteinen oder synthetischen Steinen	g 1000 DM	-	-	-	-
3622 13 301	Schmuckwaren, Gold- und Silberschmiedeerzeugnisse, Teile dafür - Schmuckwaren und Teile dafür, aus Edelmetallen oder Edelmetallplattierungen - aus Silber, auch mit anderen Edelmetallen überzogen oder plattiert	1000 DM	29 019	31 818	35 624	50
3622 13 303	- aus Gold, auch mit anderen Edelmetallen überzogen oder plattiert	1000 DM	298 161	254 581	288 579	99
3622 13 305	- aus Platin oder Platinbeimetalen, auch mit anderen Edelmetallen überzogen oder plattiert	1000 DM	8 695	13 336	12 923	27
3622 13 307	- aus Edelmetallplattierungen auf unedlen Metallen	1000 DM	18 894	19 039	17 757	25
3622 13 513	- Gold- und Silberschmiedewaren aus Silber, aus anderen Edelmetallen und aus Edelmetallplattierungen auf unedlen Metallen - aus Silber, auch mit anderen Edelmetallen überzogen oder plattiert					
	- Eßbestecke u.a. Tischgeräte (z.B. Schöpfkellen, Schaumkellen, Tortenheber etc.)	1000 DM	7 383	5 988	6 277	6
3622 13 515	- Tafelgeschirr u.ä. Tischgeräte (z.B. Schalen, Platten etc.)	1000 DM	2 204	2 845	2 888	7
3622 13 517	- Andere Silberschmiedewaren und Teile dafür	1000 DM	1 387	819	958	6
3622 13 530	- aus anderen Edelmetallen, auch mit Edelmetallen überzogen oder plattiert	1000 DM	2 106	2 589	3 414	3
3622 13 553	- aus Edelmetallplattierungen auf unedlen Metallen - Eßbestecke u.a. Tischgeräte (z.B. Schöpfkellen, Schaumkellen, Tortenheber etc.)	1000 DM	.	.	.	2
3622 13 555	- Tafelgeschirr u.ä. Tischgeräte (z.B. Schalen, Platten usw.)	1000 DM	600	399	371	3
3622 13 557	- Andere Gold- und Silberschmiedewaren und Teile dafür, aus Edelmetallplattierungen auf unedlen Metallen	1000 DM	5 921	6 766	6 437	11
3622 14 300	Andere Waren aus Edelmetallen oder -plattierungen; Waren aus Perlen, Edelsteinen, Schmucksteinen, synthetischen oder rekonstituierten Steinen - Andere Waren aus Edelmetallen oder Edelmetallplattierungen (ohne Katalysatoren)	kg 1000 DM	.	3 379	4 524	3
3622 14 500	- Waren aus echten Perlen oder Zuchtperlen, aus Edelsteinen, Schmucksteinen, synthetischen oder rekonstituierten Steinen	g 1000 DM	23 505 1 086	.	.	2
3622 14 700	- Katalysatoren in Form von Geweben oder Gittern, aus Platin	kg 1000 DM	-	-	-	-
3630 11 100	Klaviere u.a. Saiteninstrumente mit Klaviatur - Klaviere mit aufrecht stehendem Rahmen	St 1000 DM	2 627 20 401	2 686 21 876	2 341 19 665	12
3630 11 300	- Flügel	St 1000 DM	479 19 554	526 20 686	479 19 391	10

StBA, FS4, R 3.1, 3.VJ 1997

5 Produktion nach Güterarten - Deutschland

Melde-Nr.	Bezeichnung	Einheit	3. VJ 1996	2. VJ 1997	3. VJ 1997	3. VJ 1997 Anzahl Unternehmen
1	2	3	4	5	6	7
3630 11 500	- Cembalos u.ä. Saiteninstrumente mit Klaviatur	St 1000 DM	.	.	.	1
	Streichinstrumente, Gitarren, andere Saiteninstrumente		.	.	.	
3630 12 350	- Streichinstrumente	St	4 591	.	4 276	3
	- - Geigen	1000 DM	2 566	.	2 569	
3630 12 390	- - Andere Streichinstrumente	St 1000 DM	.	.	.	2
3630 12 500	- Gitarren	St 1000 DM	.	.	.	2
3630 12 900	- Andere Saiteninstrumente	St 1000 DM	.	-	.	1
	Orgeln, Harmonien u.ä. Musikinstrumente mit Klaviatur, Akkordeons u.ä.; Mundharmonikas					
3630 13 100	- Orgeln (mit Pfeifen und Klaviatur); Harmonien u.ä. Musikinstrumente mit Klaviatur und durchschlagenden Metallzungen	St 1000 DM	36 4 561	48 14 169	40 12 915	16
3630 13 300	- Akkordeons u.ä. Musikinstrumente	St 1000 DM	.	.	.	2
3630 13 500	- Mundharmonikas	St 1000 DM	.	.	.	2
	Andere Blasinstrumente					
3630 14 110	- Blechblasinstrumente	St	.	.	.	
	- - Trompeten, Kornette, Flügelhörner	1000 DM	1 606 925	1 508 1 091	1 267 911	6
3630 14 130	- - Posaunen	St 1000 DM	263 292	309 448	253 260	4
3630 14 150	- - Waldhörner, Tenorhörner, Baritonhörner, Althörner	St 1000 DM	896 2 440	1 044 2 698	882 2 447	6
3630 14 170	- - Tuben	St 1000 DM	394 2 048	628 3 087	562 2 799	5
3630 14 190	- - Andere Blechblasinstrumente	St 1000 DM	1 213 351	1 273 400	1 044 356	4
3630 14 410	- - Andere Blasinstrumente	St	342 334	294 668	328 961	4
	- - Blockflöten	1000 DM	4 019	3 642	5 274	
3630 14 430	- - Klarinetten	St 1000 DM	.	.	.	3
3630 14 450	- - Saxophone	St 1000 DM	.	.	.	2
3630 14 470	- - Fagotte, Oboen	St 1000 DM	.	616 3 198	447 1 866	4
3630 14 490	- - Andere Blasinstrumente, a.n.g.	St 1000 DM	.	.	1 605 622	5
	Musikinstrumente, bei denen der Ton elektrisch erzeugt wird oder elektrisch verstärkt werden muß (ohne Schlaginstrumente)					
3630 15 100	- Orgeln	St 1000 DM	.	.	.	1
	- Digital-Pianos und Synthesizer, mit Klaviatur	St	.	.	.	
3630 15 330	- - Digital-Pianos	1000 DM	.	.	.	1
3630 15 370	- - Synthesizer	St 1000 DM	-	-	-	-
	- Keyboards und andere elektrische Musikinstrumente, mit Klaviatur	St	.	.	.	
3630 15 450	- - Keyboards	1000 DM	.	.	.	1
3630 15 490	- - Andere elektrische Musikinstrumente, mit Klaviatur	St 1000 DM	.	.	.	1
3630 15 500	- Elektrische Gitarren	St 1000 DM	.	.	.	1
3630 15 900	- Andere elektrische Musikinstrumente	St 1000 DM	.	.	.	1
	Andere Musikinstrumente; Signalpfeifen u.ä.					
3630 16 300	- Schlaginstrumente	St 1000 DM	230 557 9 094	179 164 7 899	177 892 7 755	4
3630 16 500	- Spieldosen, Orchestrien, Drehorgeln, Lockpfeifen, Signalpfeifen u.ä. Musikinstrumente, a.n.g.	St 1000 DM	3 275 441	3 717 446	3 026 335	3

5 Produktion nach Güterarten - Deutschland

Melde-Nr.	Bezeichnung	Einheit	3. VJ 1996	2. VJ 1997	3. VJ 1997	3. VJ 1997 Anzahl Unternehmen
1	2	3	4	5	6	7
3630 17 300	Metronome, Stimmgabeln, Stimpfpeifen; Musikwerke für Spieldosen; Musiksaiten - Metronome, Stimmgabeln und Stimpfpeifen; Musikwerke für Spieldosen	St 1000 DM	96 455 2 201	139 359 3 180	3 066	3
3630 17 500	- Musiksaiten	St 1000 DM	814 360	731 298 3 507	802 858 4 117	4
3630 18 130	Teile und Zubehör für Musikinstrumente - für Klaviere, für Orgeln, Harmonien u.ä. Musikinstrumente, mit Klaviatur; für elektrische Musikinstrumente, bei denen der Ton elektrisch erzeugt wird oder elektrisch verstärkt werden muß	1000 DM	7 454	10 768	8 098	10
3630 18 150	- - für Orgeln, für Harmonien u.ä. Musikinstrumente, mit Klaviatur	1000 DM	6 672	8 559	7 871	8
3630 18 170	- - für Musikinstrumente, bei denen der Ton elektrisch erzeugt wird oder elektrisch verstärkt werden muß	1000 DM	.	.	2 863	3
3630 18 300	- für Saiteninstrumente	1000 DM	1 693	4 286	3 203	6
3630 18 500	- für Akkordeons und Mundharmonikas	1000 DM	69	.	.	2
3630 18 950	- für andere Musikinstrumente - - für Blasinstrumente	1000 DM	1 432	1 939	1 873	11
3630 18 990	- - für andere Musikinstrumente (ohne solche für Blasinstrumente)	1000 DM	12 315	12 178	11 951	9
3630 90 000	Reparatur und Instandhaltung von Musikinstrumenten	1000 DM	7 909	8 168	7 693	39
3640 11 330	Ski und Skiausrüstungen für den Wintersport; Schlittschuhe und Rollschuhe, Teile dafür - Ski, Skibindungen und andere Skiausrüstungen - - Langlaufski	Paar 1000 DM	.	.	.	1
3640 11 350	- - Andere Ski	Paar 1000 DM	.	.	.	1
3640 11 370	- - Skibindungen und andere Skiausrüstungen für den Wintersport	1000 DM	39 538	37 473	38 301	10
3640 11 530	- Schlittschuhe, Rollschuhe, Teile und Zubehör für Schlitt- und Rollschuhe - - Schlittschuhe (einschl. Stiefel mit fest angebrachten Schlittschuhen)	Paar 1000 DM	-	-	.	1
3640 11 550	- - Rollschuhe (einschl. Stiefel mit fest angebrachten Rollschuhen)	Paar 1000 DM	-	-	-	-
3640 11 570	- - Teile und Zubehör für Schlitt- und Rollschuhe	1000 DM	-	-	-	-
3640 12 000	Wasserski, Surfbretter, Windsurfer und andere Ausrüstungen, für den Wassersport	1000 DM	3 084	6 670	3 593	6
3640 13 003	Geräte und Ausrüstungsgegenstände für Gymnastik und Leicht- oder Schwerathletik - für Gymnastik	1000 DM	70 656	61 663	72 510	20
3640 13 005	- für Leicht- oder Schwerathletik	1000 DM	2 813	3 012	3 799	6
3640 14 100	Spezialsporthandschuhe; Ball- und Freiluftsportgeräte, a.n.g.; Schwimm- und Planschbecken - Spezialsporthandschuhe aus Leder oder rekonstituiertem Leder	Paar 1000 DM	.	.	.	1
3640 14 300	- Golfschläger und andere Golfausrüstungen	1000 DM	-	-	-	-
3640 14 500	- Geräte und Ausrüstungen, für Tischtennis	1000 DM	4 476	6 547	5 275	4
3640 14 630	- Tennisschläger, Federball- u.ä. Schläger, auch ohne Bespannung - - Tennisschläger	St 1000 DM	-	-	-	-

5 Produktion nach Güterarten - Deutschland

Melde-Nr.	Bezeichnung	Einheit	3. VJ 1996	2. VJ 1997	3. VJ 1997	3. VJ 1997 Anzahl Unternehmen
1	2	3	4	5	6	7
3640 14 650	- Federball- u.ä. Schläger	St 1000 DM	.	.	.	1
3640 14 800	- Bälle (ohne Golf- und Tischtennisbälle)	1000 St 1000 DM	4 321 16 399	6 387 21 710	4 061 14 349	7
3640 14 903	- Andere Geräte und Ausrüstungs- gegenstände, für andere Sport- arten oder Freiluftspiele	1000 DM	38 388	37 025	36 026	21
3640 14 909	- - Andere Geräte und Ausrüstungsgegenstände, für andere Sportarten oder Freiluftspiele, a.n.g.	1000 DM	29 172	17 290	20 201	23
3640 15 300	Angelruten u.a. Angelgerät; andere Ausrüstungsgegenstände für Jagd oder Sportfischerei - Angelruten, Angelhaken und Angelrollen	1000 DM	1 904	2 856	.	2
3640 15 500	- Anderes Angelgerät (z.B. Handnetze zum Landen von Fischen, Schmetterlingsnetze), Lockgeräte u.ä. Jagdgeräte	1000 DM	.	.	.	1
3650 11 000	Puppen, nur Nachbildungen von Menschen darstellend	St 1000 DM	219 226 15 015	302 384 19 276	252 070 15 802	8
3650 12 300	Spielzeug, Tiere oder nichtmenschliche Wesen darstellend - Füllmaterial enthaltend	St 1000 DM	802 540 36 220	728 960 35 845	746 344 39 079	14
3650 12 530	- aus Holz, Kunststoff und aus anderen Stoffen	St 1000 DM	1 744 428 12 663	1 827 997 13 532	1 603 253 12 130	9
3650 12 550	- - aus Kunststoff	St 1000 DM	6 171 205 3 631	4 517 654 .	4 002 071 3 944	4
3650 12 590	- - aus anderen Stoffen	St 1000 DM	.	.	.	-
3650 13 300	Teile und Zubehör für Puppen - Bekleidung und Bekleidungszeu- bör, Schuhe und Kopfbedeckungen	1000 DM	802	602	546	5
3650 13 500	- Andere Teile und Zubehör, für Puppen	1000 DM	2 478	2 065	2 773	6
3650 20 300	Elektrische Eisenbahnen (einschl. Zubehör); verkleinerte Modelle, Bausätze und Baukastenspielzeug - Elektrische Eisenbahnen (einschl. Schienen, Signalen u.a. Zubehör)	1000 DM	118 662	115 490	116 159	19
3650 20 550	- Maßstabgetreu verkleinerte Modelle zum Zusammenbauen (ohne elektrische Eisenbahnen) - - aus Kunststoff	St 1000 DM	15 805	837 749 15 793	745 397 14 180	10
3650 20 590	- - aus anderen Stoffen	St 1000 DM	.	.	.	2
3650 20 930	- Andere Bausätze und Baukastenspielzeug - - aus Holz	St 1000 DM	15 240	13 744	16 990	9
3650 20 950	- - aus Kunststoff	St 1000 DM	844 159 7 114	644 135 6 426	623 334 8 148	10
3650 20 990	- - aus anderen Stoffen	St 1000 DM	2 868 265	9 618 .	12 564 .	3
3650 31 300	Puppenwagen, Spielfahrzeuge - Puppenwagen	St 1000 DM	108 786 5 491	5 058 .	16 338 1 561	3
3650 31 500	- Spielfahrzeuge, zum Besteigen und Fortbewegen durch Kinder geeignet	St 1000 DM	468 983 35 795	580 442 42 833	689 717 37 635	8
3650 32 500	Puzzles - aus Holz	St 1000 DM	.	.	.	2
3650 32 900	- aus anderen Stoffen	St 1000 DM	3 896 096	3 431 118	.	4
3650 33 100	Anderes Spielzeug, a.n.g. - Musikspielzeuginstrumente und -geräte	St 1000 DM	.	.	.	1
3650 33 300	- Anderes Spielzeug, in Zusammenstellungen oder auf Unterlagen u.ä. aufgemacht	St 1000 DM	.	.	.	3

5 Produktion nach Güterarten - Deutschland

Melde-Nr.	Bezeichnung	Einheit	3. VJ 1996	2. VJ 1997	3. VJ 1997	3. VJ 1997 Anzahl Unternehmen
1	2	3	4	5	6	7
3650 33 430	- Spielzeug und Modelle, mit eingebautem Motor - - Spielzeug und Modelle, aus Kunststoff	St 1000 DM	430 488 1 871	1 789	1 852	4
3650 33 490	- - Spielzeug und Modelle, aus anderen Stoffen	St 1000 DM	.	.	.	2
3650 33 500	- Spielzeugwaffen - Anderes Spielzeug aus Kunststoff, Kautschuk und Spinnstoffen - - aus Kunststoff	St 1000 DM	.	.	.	1
3650 33 630	- - aus Kautschuk	1000 DM	108 315	96 051	111 054	41
3650 33 650	- - aus Kautschuk	1000 DM	.	.	.	1
3650 33 670	- - aus Spinnstoffen	1000 DM	.	-	-	-
3650 33 730	- Anderes Spielzeug aus Metall und aus anderen Stoffen - - Miniaturmodelle aus Metall, im Spritzgußverfahren hergestellt	1000 DM	.	.	.	3
3650 33 750	- - Anderes Spielzeug aus Metall	1000 DM	2 891	2 809	2 619	6
3650 33 790	- - Anderes Spielzeug aus anderen Stoffen	1000 DM	13 951	9 809	12 744	17
3650 41 000	Spielkarten	t 1000 DM	604 8 723	840 9 756	827 9 746	3
3650 42 000	Videospiele für Fernsehempfangsgeräte	St 1000 DM	-	-	-	-
3650 43 100	Billardspiele und Zubehör; Spiele, mit Münzen oder Spielmarken betrieben; elektrische Autorennspiele; andere Gesellschaftsspiele - Billardspiele und Zubehör	St 1000 DM	.	.	.	2
3650 43 300	- Spiele, mit Münzen oder Spielmarken betrieben (ohne Kegelanlagen), Teile dafür	St 1000 DM	161 607 66 250	175 000 70 167	96 423 48 935	9
3650 43 550	- Elektrische Auto-Rennspiele; andere Gesellschaftsspiele - - Elektrische Auto-Rennspiele, die den Charakter von Gesellschaftsspielen haben	St 1000 DM	-	-	-	-
3650 43 590	- - Andere Gesellschaftsspiele	t 1000 DM	42 820	1 425 36 646	1 405 32 744	7
3661 10 300	Phantasieschmuck - Manschettenknöpfe u.ä. Knöpfe - Anderer Phantasieschmuck, aus unedlen Metallen, auch versilbert, vergoldet oder platiniiert, Imitationsschmuck u.ä.	kg 1000 DM	26 604 5 391	23 685 5 687	24 391 5 582	6
3661 10 503	- - vergoldet, versilbert oder platiniiert	kg 1000 DM	50 666 18 463	41 913 14 744	39 355 14 937	20
3661 10 505	- - Anderer Phantasieschmuck aus unedlen Metallen	kg 1000 DM	7 688	8 399	8 124	8
3661 10 507	- - Glas-, Kunststoff- und sonstige Imitations-Schmuckhalbfabrikate und -Schmuck (nach Gablonzner Art), in Verbindung mit unedlen Metallen	kg 1000 DM	3 044	2 849	2 761	9
3661 10 900	- Anderer Phantasieschmuck, a.n.g. Besen und Bürstenwaren, für Straßen- und Haushaltsreinigung, Tierpflege u.ä.	kg 1000 DM	15 832 1 064	17 735 1 202	16 512 1 147	5
3662 11 100	- Besen, aus Reisig oder anderen pflanzlichen Stoffen, gebunden, auch mit Stiel	1000 St 1000 DM	255 973	330 1 438	282 1 150	4
3662 11 300	- Von Hand zu führende mechanische Fußbodenkehrer ohne Motor - Bürstenwaren für die Straßen- und Haushaltsreinigung (einschl. Schuh- und Kleiderbürsten); Bürsten für die Tierpflege	1000 St 1000 DM	.	.	.	2
3662 11 530	- - für die Haushaltsreinigung	1000 St 1000 DM	14 176 20 073	16 273 23 726	15 444 21 995	17
3662 11 550	- - für die Straßenreinigung	1000 St 1000 DM	833 1 629	563 4 132	705 4 286	10
3662 11 570	- - für die Tierpflege	1000 St 1000 DM	.	.	.	2

5 Produktion nach Güterarten - Deutschland

Melde-Nr.	Bezeichnung	Einheit	3. VJ 1996	2. VJ 1997	3. VJ 1997	3. VJ 1997 Anzahl Unternehmen
1	2	3	4	5	6	7
3662 11 900	- Andere Besen und Bürsten, a.n.g. Bürsten und Pinsel zur Körperpflege; Pinsel für Kunstmaler u.ä.; Pinsel zum Auftragen von kosmetischen Erzeugnissen	1000 St 1000 DM	4 959 11 173	6 470 9 860	5 780 9 664	15
3662 12 100	- Zahnbürsten	1000 St 1000 DM	103 870 64 495	114 864 55 220	104 781 47 398	6
3662 12 330	- Rasierpinsel, Haarbürsten, andere Körperpflegebürsten - Rasierpinsel	1000 St 1000 DM	. .	37 139	101 381	3
3662 12 350	- Haarbürsten	1000 St 1000 DM	1 612 3 738	1 315 3 256	1 120 2 714	6
3662 12 390	- - Andere Bürsten zur Körperpflege	1000 St 1000 DM	2 991 1 836	5 289 2 327	2 397 1 895	9
3662 12 500	- Pinsel für Kunstmaler und Schreibpinsel	1000 St 1000 DM	27 166 14 403	26 252 14 074	33 110 14 974	14
3662 12 700	- Pinsel zum Auftragen von kosmetischen Erzeugnissen Andere Bürsten und Pinsel, a.n.g. - Bürsten und Pinsel zum Auftragen von Anstrichfarben, Lack oder dergleichen	1000 St 1000 DM	79 958 9 877	114 106 13 029	98 780 12 288	10
3662 13 330	- Bürsten (z.B. Deckenbürsten)	1000 St 1000 DM	197 1 123	225 1 157	227 1 156	6
3662 13 350	- Pinsel	1000 St 1000 DM	18 148 17 671	16 296 14 341	11 944 13 935	12
3662 13 500	- Kissen und Roller, zum Anstreichen	1000 St 1000 DM	27 363 27 167	29 764 28 713	29 788 29 480	7
3662 13 700	- Bürsten, die Teile von Maschinen, Apparaten oder Fahrzeugen sind	1000 St 1000 DM	59 926 60 985	49 428 62 882	70 389 68 989	28
3663 10 000	Karusselle, Luftschaukeln, Schießbuden u.a. Geräte und Ausrüstungen für das Schaustellergewerbe Kugelschreiber; Schreiber und Markierstifte, mit Filzspitze o.a. poröser Spitze; Füllbleistifte - Kugelschreiber - mit Tinte	1000 DM	19 873	38 855	22 499	6
3663 21 130	- - mit Tinte	1000 St 1000 DM	14 946 32 852	17 510 35 500	15 256 32 855	11
3663 21 150	- - Andere Kugelschreiber mit Schaft oder Kappe aus Edelmetallen oder Edelmetallplattierungen	1000 St 1000 DM	278 3 496	169 2 635	214 3 120	6
3663 21 170	- - mit auswechselbarer Mine	1000 St 1000 DM	78 825 40 899	94 753 45 856	93 799 44 855	20
3663 21 190	- - Andere Kugelschreiber, a.n.g.	1000 St 1000 DM	11 517 3 385	7 656 1 923	6 649 1 931	7
3663 21 300	- Schreiber und Markierstifte, mit Filzspitze oder anderer poröser Spitze	1000 St 1000 DM	131 059 53 286	151 726 66 135	163 682 67 315	25
3663 21 500	- Füllbleistifte (Dreh- und Druckstifte)	1000 St 1000 DM	5 109 23 133	5 777 27 056	5 716 25 071	13
3663 22 300	Füllfederhalter und andere Füllhalter - Füllfederhalter und andere Füllhalter, zum Zeichnen mit Tusche - Andere Füllfederhalter und andere Füllhalter	1000 St 1000 DM	2 443 12 782	3 044 17 619	2 940 15 513	5
3663 22 550	- mit Schaft oder Kappe aus Edelmetallen oder Edelmetallplattierungen	1000 St 1000 DM	314 23 675	265 26 169	275 29 724	8
3663 22 590	- - Andere Füllfederhalter u.a. Füllhalter, a.n.g.	1000 St 1000 DM	3 128 20 859	5 116 19 902	3 240 18 532	10
3663 23 100	Zusammenstellungen von Schreibgeräten; Minen für Kugelschreiber; Schreibfedern und Teile für Schreibgeräte - Zusammenstellungen von Kugelschreibern, Füllhaltern und/oder Füllbleistiften - Minen für Kugelschreiber, aus Kugeln und Tintenbehälter bestehend - mit Tinte	kg 1000 DM	65 657 1 401	5
3663 23 350	- - mit Tinte	1000 St 1000 DM	15 113 6 874	12 312 4 790	12 062 5 302	5
3663 23 390	- - Andere Minen für Kugelschreiber	1000 St 1000 DM	136 758 15 238	123 098 14 321	129 232 13 442	11

5 Produktion nach Güterarten - Deutschland

Melde-Nr.	Bezeichnung	Einheit	3. VJ 1996	2. VJ 1997	3. VJ 1997	3. VJ 1997 Anzahl Unternehmen
1	2	3	4	5	6	7
3663 23 530	- Schreibfedern; Teile für Schreibgeräte u.dgl. - - Schreibfedern und Schreibfederspitzen	kg 1000 DM	2 157	3 789	3 065	3
3663 23 550	- - Teile für Schreibgeräte u.dgl.	1000 DM	48 368	50 796	48 205	31
3663 24 100	Blei-, Kopier- und Farbstifte, Griffel, Minen für Stifte, Pastellstifte, Zeichenkohle, Schreib- oder Zeichenkreide und Schneiderkreide - Stifte mit festem Schutzmantel (Blei-, Kopier- und Farbstifte)	1000 St 1000 DM	131 549 32 620	147 189 36 250	131 085 34 205	5
3663 24 300	- Minen für Stifte	1000 St	134 463	78 220	111 690	4
3663 24 500	- Schreib- oder Zeichenkreide, Schneiderkreide u.ä.	1000 DM	5 852	3 552	4 029	
3663 25 100	Schiefertafeln u.ä. Tafeln; Datumstempel, Petschäfte, Nummernstempel u.dgl.; Farbbänder für Schreibmaschinen u.ä. Farbbänder; Stempelkissen - Schiefertafeln und Tafeln zum Schreiben oder Zeichnen, auch gerahmt	kg 1000 DM	95 493 3 447	99 804 3 391	104 644 3 556	5
3663 25 300	- Datumstempel, Petschäfte, Nummernstempel u.ä. Waren; Zusammensetzstempel und Druckkästen, für den Handgebrauch	1000 St 1000 DM	16 428	9 875	16 157	13
3663 25 500	- Stempelkissen, auch getränkt, auch mit Schachteln	1000 St 1000 DM	707 11 854	648 12 461	645 12 450	26
3663 25 701	- Farbbänder für Schreibmaschinen u.ä. Farbbänder, mit Tinte oder anders für Abdrucke präpariert, auch auf Spulen oder in Kassetten - - aus Gewebe mit einer Breite bis 220 mm, auf Spule	1000 St 1000 DM	130 1 099	4 368	2 899	4
3663 25 703	- - aus Gewebe mit einer Breite bis 220 mm, in Kassette	1000 St 1000 DM	3 080 14 446	2 439 8 170	2 577 8 818	5
3663 25 705	- - aus anderem Material mit einer Breite bis 220 mm, auf Spule oder in Kassette	1000 St 1000 DM	2 546 8 222	.	.	2
3663 25 707	- - Farbtücher, mit einer Breite von mehr als 220 mm (Drucktücher)	1000 St 1000 DM	17 786	20 764	15 613	4
3663 31 300	Schirme; Stöcke, Peitschen u.ä. Waren - Regenschirme und Sonnenschirme (einschl. Stockschirmen, Gartenschirmen u.ä. Waren)	1000 St 1000 DM	167 11 737	190 21 335	99 9 658	15
3663 31 500	- Gehstöcke, Sitzstöcke, Peitschen, Reitpeitschen u.ä. Waren	1000 St 1000 DM	.	.	.	2
3663 32 000	Teile, Ausstattungen und Zubehör für Schirme, Stöcke und Peitschen	1000 DM	.	.	.	8
3663 33 330	Knöpfe; Druckknöpfe und Teile dafür; Reißverschlüsse - Knöpfe - - Druckknöpfe und Teile dafür	kg 1000 DM	920 112 26 882	984 938 29 509	869 788 26 862	6
3663 33 350	- - Knöpfe aus Kunststoff, nicht mit Spinnstoffen überzogen	kg 1000 DM	626 928 20 260	672 966 25 050	538 913 19 028	22
3663 33 370	- - Knöpfe aus unedlen Metallen, nicht mit Spinnstoffen überzogen	kg 1000 DM	289 980 7 767	295 124 9 391	244 367 7 412	8
3663 33 390	- - Andere Knöpfe	kg 1000 DM	12 059 1 528	.	.	2
3663 33 503	- Reißverschlüsse - - mit Zähnen aus unedlen Metallen	1000 m 1000 DM	4 020 9 592	7 944 16 076	6 808 14 421	6
3663 33 505	- - mit Zähnen aus Kunststoff	1000 m 1000 DM	16 073 19 509	20 255 33 397	19 521 31 529	5
3663 34 300	Knopfornamente u.ä. Knopfornamente, Knopfornamente; Teile für Reißverschlüsse - Knopfornamente und andere Knopfornamente; Knopfornamente	kg 1000 DM	.	.	.	1
3663 34 500	- Teile für Reißverschlüsse (einschl. Bändern und Streifen)	1000 DM	.	.	.	1

5 Produktion nach Güterarten - Deutschland

Melde-Nr.	Bezeichnung	Einheit	3. VJ 1996	2. VJ 1997	3. VJ 1997	3. VJ 1997 Anzahl Unternehmen
1	2	3	4	5	6	7
3663 40 000	Linoleum; Fußbodenbeläge, aus einer Spinnstoffunterlage mit einer Deckschicht oder einem Überzug bestehend, auch zugeschnitten	1000 m2 1000 DM	3 367 57 220	4 417 74 331	3 657 60 848	3
3663 50 300	Erzeugnisse aus Menschenhaaren oder Tierhaaren; ähnliche Erzeugnisse aus Spinnstoffen - Menschenhaare; Wolle, Tierhaare u.ä. Spinnstoffe, für die Herstellung von Perücken u.ä. Waren zugerichtet	kg 1000 DM	891	69 513 1 167	.	3
3663 50 500	- Perücken, Bärte, Augenbrauen, Wimpern u.dgl., aus Menschenhaaren, Tierhaaren oder Spinnstoffen; Waren aus Menschenhaaren, a.n.g.	kg 1000 DM	3 920	1 149 4 050	1 086 4 146	5
3663 61 100	Feuerzeuge und andere Anzünder; Tabakpfeifen, Zigarren- und Zigarettenspitzen, Teile dafür - Feuerzeuge und andere Anzünder, auch mechanisch oder elektrisch	1000 St 1000 DM	.	.	.	3
3663 61 350	- Pfeifen und Pfeifenköpfe - - aus Wurzelholz oder anderem Holz	1000 St 1000 DM	.	.	.	1
3663 61 390	- - aus anderen Stoffen	1000 St 1000 DM	-	-	-	-
3663 61 500	- Zigarren- und Zigarettenspitzen und Teile dafür; Teile für Tabakpfeifen	t 1000 DM	.	.	.	2
3663 62 100	Zündmetalllegierungen, Erzeugnisse aus leicht entzündlichen Stoffen; Teile für Anzünder; Pfeifenrohformen - Cer-Eisen und andere Zündmetalllegierungen in jeder Form; Erzeugnisse aus leicht entzündlichen Stoffen	kg 1000 DM	1 767 395 6 193	2 325 462 8 472	2 369 555 7 479	5
3663 62 300	- Teile für Anzünder (ohne Feuersteine und Dochte)	1000 DM	-	-	-	-
3663 62 500	- Pfeifenrohformen aus Wurzelholz oder anderem Holz	kg 1000 DM	-	-	-	-
3663 63 000	Zündhölzer (ohne Feuerwerkskörper und andere pyrotechnische Artikel)	kg 1000 DM	-	-	-	-
3663 64 000	Flüssige Brennstoffe und brennbare Flüssiggase für Feuerzeuge oder Anzünder, in Behältnissen mit einem Fassungsvermögen von 300 cm3 oder weniger	St 1000 DM	-	-	-	-
3663 71 303	Fest-, Karnevals- o.ä. Unterhaltungsartikel (einschl. Zauber- und Scherzartikeln) - Weihnachtsartikel - - aus Glas	1000 DM	29 469	20 037	30 895	10
3663 71 309	- - aus anderen Stoffen	1000 DM	9 161	4 687	7 339	14
3663 71 550	- Festartikel für andere Feste, Karnevals- oder andere Unterhaltungsartikel - - aus Papier oder Pappe	1000 DM	15 269	14 958	14 649	12
3663 71 590	- - aus anderen Stoffen	1000 DM	1 969	395	2 059	4
3663 72 300	Kinderwagen und Teile dafür - Kinderwagen	St 1000 DM	43 230 15 339	70 773 23 886	59 486 20 279	7
3663 72 500	- Teile für Kinderwagen	1000 DM	8 319	11 523	10 731	8
3663 73 150	Kämme, Einsteckkäme, Haarspangen u.dgl.; Haarnadeln, Frisieradeln u.ä.; Parfümerstäuber und Vorrichtungen dafür; Puderquasten und -kissen - Frisierkäme, Einsteckkäme, Haarspangen und dergleichen - - aus Hartkautschuk oder Kunststoff	kg 1000 DM	33 786 4 614	38 241 5 006	30 276 4 102	4
3663 73 190	- - aus anderen Stoffen	kg 1000 DM	.	-	-	-
3663 73 300	- Haarnadeln, Frisieradeln, Haarklammern, Lockenwickler u.ä. Waren und Teile dafür	kg 1000 DM	150 475 3 798	151 429 3 297	120 734 3 013	6

5 Produktion nach Güterarten - Deutschland

Melde-Nr.	Bezeichnung	Einheit	3. VJ 1996	2. VJ 1997	3. VJ 1997	3. VJ 1997 Anzahl Unternehmen
1	2	3	4	5	6	7
3663 73 500	- Parfümzerstäuber u.ä. Zerstäuber zu Toilettezwecken, und Vorrichtungen und Köpfe dafür	kg 1000 DM	-	-	-	-
3663 73 700	- Puderquasten und Kissen, zum Auftragen von Kosmetik- oder Körperpflegemitteln	1000 St 1000 DM	-	-	.	2
3663 74 000	Instrumente, Apparate, Geräte und Modelle zu Vorführzwecken (z.B. beim Unterricht oder auf Ausstellungen)	kg 1000 DM	62 389	513 747 62 019	657 164 83 083	25
3663 75 000	Kerzen (Lichte) aller Art und dergleichen	t 1000 DM	29 793 125 747	25 037 106 212	32 402 134 233	28
3663 76 500	Künstliche Blumen, künstliches Blattwerk und künstliche Früchte sowie Teile dafür, Waren daraus - aus Kunststoff	1000 DM	-	-	-	-
3663 76 900	- aus anderen Stoffen	1000 DM	10 761	2 588	5 561	6
3663 77 100	Andere Waren, a.n.g. - Waren aus Därmen, Golfschlägerhäutchen, Blasen oder Sehnen	kg 1000 DM	-	-	-	-
3663 77 200	- Vogelbälge und andere Vogelteile mit ihren Federn oder Daunen, Teile von Federn, Daunen und Waren daraus	kg 1000 DM	844 054 23 962	704 154 14 478	886 553 22 677	16
3663 77 300	- Tierische Schnitzstoffe, bearbeitet und Waren daraus	kg 1000 DM	.	.	.	1
3663 77 400	- Pflanzliche oder mineralische Schnitzstoffe, bearbeitet und Waren daraus; andere geformte oder geschnittene Waren, a.n.g.; nicht gehärtete Gelatine, bearbeitet und Waren daraus	kg 1000 DM	.	.	.	2
3663 77 500	- Handsiebe	kg 1000 DM	.	-	-	-
3663 77 700	- Vakuum-Isolierflaschen u.a. Vakuum-Isolierbehälter; Teile dafür (ohne Glaskolben)	kg 1000 DM	1 794 077 30 577	1 344 421 22 752	1 247 599 20 813	7
3663 77 900	- Schneiderpuppen, Schaufensterpuppen u.ä. Waren; bewegliche Figuren und Ausstellungsstücke für Schaufenster	kg 1000 DM	3 941	106 490 4 518	102 656 4 072	5
3699 00 000	Veredlung von Erzeugnissen dieser Güterabteilung (ohne Möbelveredlung und ohne Polsterung von Sitzmöbeln)	1000 DM	16 963	17 715	27 559	30
3710 10 100	Sekundärrohstoffe Metallische Sekundärrohstoffe - Recycling von Eisen- und Stahlschrott	t 1000 DM	740 486 115 316	1 119 816 200 545	1 066 255 205 905	52
3710 10 200	- Recycling von NE-Metallschrott	t 1000 DM	87 843 80 443	117 574 142 620	119 343 155 136	50
3720 10 100	Nichtmetallische Sekundärrohstoffe - Recycling von textilen Altmaterialien und Reststoffen	t 1000 DM	2 772 2 844	2 748 2 872	2 279 2 333	5
3720 10 200	- Recycling von Altmaterialien und Reststoffen aus Papier, Karton und Pappe	t 1000 DM	276 290 31 584	253 078 28 761	243 922 28 118	24
3720 10 300	- Recycling von Altmaterialien und Reststoffen aus Glas	t 1000 DM	133 694 5 930	137 360 6 148	136 368 5 663	7
3720 10 400	- Recycling von Altmaterialien und Reststoffen aus Kunststoffen	t 1000 DM	39 239 30 327	65 029 38 099	71 891 45 397	39
3720 10 500	- Recycling von anderen Altmaterialien und Reststoffen	t 1000 DM	2 246 948 57 659	4 594 874 46 105	3 699 373 46 475	52
Energie						
4010 10 300	Elektrischer Strom - aus Wärmeenergie (ohne Kernenergie) darunter zum Absatz bestimmt	1000 MWh 1000 MWh 1000 DM	* 12 570 -	12 639 12 639 -	12 455 12 455 -	.
4010 10 500	- aus Kernenergie darunter zum Absatz bestimmt	1000 MWh 1000 MWh 1000 DM	* - -	- - -	- - -	-
4010 10 700	- aus Wasserkraft darunter zum Absatz bestimmt	1000 MWh 1000 MWh 1000 DM	* 276 276 -	288 288 -	246 246 -	.

5 Produktion nach Güterarten - Deutschland

Melde-Nr.	Bezeichnung	Einheit	3. VJ 1996	2. VJ 1997	3. VJ 1997	3. VJ 1997 Anzahl Unternehmen
1	2	3	4	5	6	7
4010 10 930	- aus anderen Energien - - aus Windenergie darunter zum Absatz bestimmt	1000 MWh 1000 MWh 1000 DM	* - -	- - -	- - -	- - -
4010 10 950	- - aus Sonnenenergie darunter zum Absatz bestimmt	1000 MWh 1000 MWh 1000 DM	* - -	- - -	- - -	- - -
4010 10 990	- - aus anderen Energiequellen darunter zum Absatz bestimmt	1000 MWh 1000 MWh 1000 DM	* - -	- - -	- - -	- - -
4010 20 000	Verbrauchte (bestrahlte) Brennstoffelemente (Stäbe, Kartuschen von Kernreaktoren (EURATOM) darunter zum Absatz bestimmt	g g 1000 DM	* - -	- - -	- - -	- - -
4010 30 000	Dienstleistungen der Elektrizitätsverteilung	1000 DM	-	-	-	-
4020 10 110	Gase (ohne Erdgas, Erdölgas u.a. gasförmige Kohlenwasserstoffe) - Naturgas (ohne Erdgas und Erdölgas) - - Klärgas darunter zum Absatz bestimmt	1000 MWh 1000 MWh 1000 DM	* - -	- - -	- - -	- - -
4020 10 130	- - Biogas darunter zum Absatz bestimmt	1000 MWh 1000 MWh 1000 DM	* - -	- - -	- - -	- - -
4020 10 150	- - Deponiegas darunter zum Absatz bestimmt	1000 MWh 1000 MWh 1000 DM	* - -	- - -	- - -	- - -
4020 10 170	- - Grubengas darunter zum Absatz bestimmt	1000 MWh 1000 MWh 1000 DM	* 1 165 1 165	1 075 1 075	1 193 1 193	. . .
4020 10 190	- - Andere Naturgase, a.n.g. darunter zum Absatz bestimmt	1000 MWh 1000 MWh 1000 DM	* - -	- - -	- - -	- - -
4020 10 330	- Gas aus Kohle - - Kokereigas darunter zum Absatz bestimmt	1000 MWh 1000 MWh 1000 DM	* 6 347 6 347	6 096 6 096	6 433 6 433	. . .
4020 10 350	- - Hochofengas darunter zum Absatz bestimmt	1000 MWh 1000 MWh 1000 DM	* 10 399 10 399	11 705 11 705	23 410 23 410	. . .
4020 10 390	- - Anderes Gas aus Kohle (z.B. Generatorgas, Wassergas, Schwachgas, Schmelzgas) darunter zum Absatz bestimmt	1000 MWh 1000 MWh 1000 DM	* - -	- - -	- - -	- - -
4020 10 900	- - Anderes hergestelltes Gas (z.B. Spaltgas, Mischgas) darunter zum Absatz bestimmt	1000 MWh 1000 MWh 1000 DM	* - -	- - -	- - -	- - -
4020 20 000	Dienstleistungen der Verteilung von gasförmigen Brennstoffen durch Rohrleitungen	1000 DM	-	-	-	-
4030 10 130	Fernwärme mit Dampf und Warmwasser - Fernwärme mit Dampf - - für Produktions- und Heizzwecke darunter zum Absatz bestimmt	TJ TJ 1000 DM	* - -	- - -	- - -	- - -
4030 10 150	- - für Stromerzeugung darunter zum Absatz bestimmt	TJ TJ 1000 DM	* - -	- - -	- - -	- - -
4030 10 330	- Fernwärme mit Warmwasser - - für Produktionszwecke darunter zum Absatz bestimmt	TJ TJ 1000 DM	* - -	- - -	- - -	- - -
4030 10 350	- - für Heizzwecke darunter zum Absatz bestimmt	TJ TJ 1000 DM	* - -	- - -	- - -	- - -
4030 10 530	- Genutzte Ab- und Umgebungswärme, Heißluft - - Genutzte Abwärme darunter zum Absatz bestimmt	TJ TJ 1000 DM	* - -	- - -	- - -	- - -
4030 10 550	- - Genutzte Umgebungswärme darunter zum Absatz bestimmt	TJ TJ 1000 DM	* - -	- - -	- - -	- - -
4030 10 570	- - Heißluft darunter zum Absatz bestimmt	TJ TJ 1000 DM	* - -	- - -	- - -	- - -
4030 10 700	- Energie in kalter Form (z.B. Kühlwasser, Eis und Schnee, Kälte) darunter zum Absatz bestimmt	TJ TJ 1000 DM	* - -	- - -	- - -	- - -

5 Produktion nach Güterarten - Deutschland

Melde-Nr.	Bezeichnung	Einheit	3. VJ 1996	2. VJ 1997	3. VJ 1997	3. VJ 1997 Anzahl Unternehmen
1	2	3	4	5	6	7
4030 10 900	- Dienstleistungen der Verteilung von Fernwärme	1000 DM	-	-	-	-
	Erzeugnisse und Dienstleistungen der Wasserversorgung					
4100 11 100	Wasser mit Trinkwasserqualität					
	- Grundwasser (ohne Uferfiltrat und angereichertes Grundwasser)	1000 m3	*	-	-	-
	darunter zum Absatz bestimmt	1000 m3	-	-	-	-
		1000 DM	-	-	-	-
4100 11 300	- Quellwasser	1000 m3	*	-	-	-
	darunter zum Absatz bestimmt	1000 m3	-	-	-	-
		1000 DM	-	-	-	-
4100 11 510	- Oberflächenwasser	1000 m3	*	-	-	-
	- - Flußwasser	1000 m3	-	-	-	-
	darunter zum Absatz bestimmt	1000 m3	-	-	-	-
		1000 DM	-	-	-	-
4100 11 550	- - Seewasser	1000 m3	*	-	-	-
	darunter zum Absatz bestimmt	1000 m3	-	-	-	-
		1000 DM	-	-	-	-
4100 11 570	- - Talsperrenwasser	1000 m3	*	-	-	-
	darunter zum Absatz bestimmt	1000 m3	-	-	-	-
		1000 DM	-	-	-	-
4100 11 590	- - Uferfiltrat	1000 m3	*	-	-	-
	darunter zum Absatz bestimmt	1000 m3	-	-	-	-
		1000 DM	-	-	-	-
4100 11 700	- Angereichertes Grundwasser	1000 m3	*	-	-	-
	darunter zum Absatz bestimmt	1000 m3	-	-	-	-
		1000 DM	-	-	-	-
4100 12 100	Wasser ohne Trinkwasserqualität					
	- Grundwasser (ohne Uferfiltrat und angereichertes Grundwasser)	1000 m3	*	-	-	-
	darunter zum Absatz bestimmt	1000 m3	-	-	-	-
		1000 DM	-	-	-	-
4100 12 300	- Quellwasser	1000 m3	*	-	-	-
	darunter zum Absatz bestimmt	1000 m3	-	-	-	-
		1000 DM	-	-	-	-
4100 12 510	- Oberflächenwasser	1000 m3	*	-	-	-
	- - Flußwasser	1000 m3	-	-	-	-
	darunter zum Absatz bestimmt	1000 m3	-	-	-	-
		1000 DM	-	-	-	-
4100 12 550	- - Seewasser	1000 m3	*	-	-	-
	darunter zum Absatz bestimmt	1000 m3	-	-	-	-
		1000 DM	-	-	-	-
4100 12 570	- - Talsperrenwasser	1000 m3	*	-	-	-
	darunter zum Absatz bestimmt	1000 m3	-	-	-	-
		1000 DM	-	-	-	-
4100 12 590	- - Uferfiltrat	1000 m3	*	-	-	-
	darunter zum Absatz bestimmt	1000 m3	-	-	-	-
		1000 DM	-	-	-	-
4100 12 700	- Angereichertes Grundwasser	1000 m3	*	-	-	-
	darunter zum Absatz bestimmt	1000 m3	-	-	-	-
		1000 DM	-	-	-	-
4100 20 000	Dienstleistungen der Wasserverteilung	1000 DM	-	-	-	-
	Fertigteilbau					
4521 71 000	Bauleistungen an Wohngebäuden aus Fertigteilen	1000 DM	15 954	10 945	8 972	6
4521 72 000	Bauleistungen an Nichtwohngebäuden aus Fertigteilen	1000 DM	16 131	9 830	10 211	12
4521 73 000	Bauleistungen an anderen Fertigteilbauten	1000 DM	5 300	4 705	4 960	10

**Wert der zum Absatz bestimmten Produktion
nach Güterklassen und Güterabteilungen**

Früheres Bundesgebiet

6 Wert der zum Absatz bestimmten Produktion nach Güterklassen und Güterabteilungen
Früheres Bundesgebiet

Güter- klasse abteilung	Bezeichnung	3. VJ 1996	2. VJ 1997	3. VJ 1997	3. VJ 1997 Anzahl
		1000 DM			Unternehmen
1	2	3	4	5	6
10	Kohle und Torf	1 673 462	.	.	41
1010	Steinkohle und Steinkohlenbriketts	827 477	928 956	866 042	.
1020	Braunkohle und Braunkohlenbriketts	737 305	791 001	706 227	.
1030	Torf	.	.	.	38
1099	Veredlung von Erzeugnissen dieser Güterabteilung	.	.	.	3
11	Erdöl und Erdgas; Dienstleistungen bei der Gewinnung von Erdöl und Erdgas	560 985	826 332	668 061	9
1110	Erdöl und Erdgas	514 518	783 277	618 361	3
1120	Dienstleistungen bei der Gewinnung von Erdöl und Erdgas	46 466	43 056	49 699	6
12	Uran- und Thoriumerze	-	-	-	-
13	Erze	-	-	.	1
1310	Eisenerze	-	-	-	-
1320	NE-Metallerze (ohne Uran- und Thoriumerze)	-	-	.	1
1399	Veredlung von Erzeugnissen dieser Güterabteilung	-	-	-	-
14	Steine und Erden, sonstige Bergbauerzeugnisse	1 777 815	1 700 957	1 755 127	812
1411	Naturwerksteine	17 461	15 816	16 582	38
1412	Kalk-, Dolomit-, Gipsstein, Anhydrit, Kreide und Dolomit	146 203	147 385	150 254	76
1413	Tonschiefer	.	.	.	2
1421	Kies und Sand; gebrochene Natursteine	1 227 552	1 163 528	1 233 064	674
1422	Ton und Kaolin	79 882	95 980	90 767	34
1430	Chemische und Düngemittelminerale	.	97 899	83 586	12
1440	Salz und Natriumchlorid; Meerwasser	.	.	.	10
1450	Steine und Erden, a.n.g.; sonstige Bergbauerzeugnisse	.	48 714	46 131	20
1499	Veredlung von Erzeugnissen dieser Güterabteilung	.	.	.	6
15	Erzeugnisse des Ernährungsgewerbes	40 341 822	41 637 715	41 726 114	4 489
1511	Fleisch (ohne Geflügel)	2 296 630	2 446 272	2 434 882	412
1512	Geflügel	420 275	420 132	415 091	58
1513	Verarbeitetes Fleisch	3 903 410	4 062 263	4 106 364	846
1520	Fischerzeugnisse u.a. Meeresfrüchte	543 508	564 625	501 413	105
1531	Kartoffeln und Kartoffelerzeugnisse	291 994	316 862	284 980	54
1532	Frucht- und Gemüsesäfte	639 792	786 134	685 273	108
1533	Verarbeitetes Obst und Gemüse	1 421 335	987 730	1 381 951	180
1541	Öle und Fette, roh; Nebenprodukte	535 605	.	.	32
1542	Öle und Fette, raffiniert; Nebenprodukte	.	.	.	28
1543	Margarine u.ä. Nahrungsfette	.	.	.	12
1551	Milch und Milcherzeugnisse (ohne Speiseeis)	6 488 853	6 776 534	6 491 349	177
1552	Speiseeis	579 504	538 981	428 457	31
1561	Mahl- und Schäl- und Mahlenerzeugnisse	891 099	912 485	880 747	110
1562	Stärke und Stärkeerzeugnisse	.	428 430	.	28
1571	Futtermittel für Nutztiere	1 151 345	1 202 454	1 120 483	123
1572	Futtermittel für sonstige Tiere	569 854	612 445	595 351	70
1581	Backwaren (ohne Dauerbackwaren)	2 516 403	3 161 353	3 249 967	1 849
1582	Dauerbackwaren	1 364 717	1 329 121	1 430 318	282
1583	Zucker	432 025	.	.	15
1584	Süßwaren (ohne Dauerbackwaren)	3 249 325	2 389 691	3 077 105	201
1585	Teigwaren	218 996	235 715	224 189	60
1586	Kaffee und Tee, Kaffee-Ersatz	1 567 708	1 724 514	.	50
1587	Würzen und Soßen	865 877	989 591	888 611	108
1588	Homogenisierte Lebensmittelzubereitungen und diätetische Lebensmittel	429 499	416 440	402 169	27
1589	Sonstige Nahrungsmittel (ohne Getränke)	1 460 049	1 616 149	1 509 656	261
1591	Spirituosen	565 213	564 133	486 848	88
1592	Ethylalkohol	32 973	53 072	37 405	12
1593	Wein; Weintrub, Weinstein	336 271	315 700	330 964	28
1594	Andere gegorene Getränke	38 765	55 996	51 374	38
1595	Wermutwein und andere aromatisierte Weine	.	.	.	3
1596	Bier	3 326 406	3 459 961	3 407 419	374
1597	Malz	207 703	214 688	218 629	37
1598	Mineralwasser, Erfrischungsgetränke u.a. nicht alkoholhaltige Getränke	2 569 968	2 970 980	2 830 343	440
1599	Veredlung von Erzeugnissen dieser Güterabteilung	32 543	33 307	31 095	16

6 Wert der zum Absatz bestimmten Produktion nach Güterklassen und Güterabteilungen
Früheres Bundesgebiet

Güter- klasse abteilung	Bezeichnung	3. VJ 1996	2. VJ 1997	3. VJ 1997	3. VJ 1997 Anzahl
		1000 DM			Unternehmen
1	2	3	4	5	6
16	Tabakerzeugnisse (einschließlich Veredlung)	.	.	.	18
1600	Tabakerzeugnisse	.	.	.	18
1699	Veredlung von Erzeugnissen dieser Güterabteilung	.	-	-	-
17	Textilien	5 719 594	6 631 511	5 931 028	1 174
1710	Textile Spinnstoffe und Garne	678 991	855 838	749 167	95
1720	Gewebe	1 279 077	1 605 616	1 370 218	181
1730	Textilveredlung	644 750	769 849	662 055	159
1740	Konfektionierte Textilwaren (ohne Bekleidung)	729 028	803 096	720 250	361
1751	Teppiche und Fußbodenbeläge	550 598	559 843	517 509	52
1752	Seilerwaren	.	.	.	30
1753	Vliesstoffe, auch getränkt, bestrichen, überzogen oder mit Lagen versehen	344 870	386 977	381 941	39
1754	Textilerzeugnisse, a.n.g.	.	.	.	210
1760	Gewirke und Gestricke	253 563	312 721	266 017	84
1771	Strumpfwaren	210 486	223 192	173 791	33
1772	Pullover, Strickjacken, Westen u.ä. Waren (einschl. Unterziehpullis), gewirkt oder gestrickt	253 170	199 370	255 086	145
18	Bekleidung	2 459 090	1 729 731	2 323 853	689
1810	Lederbekleidung	.	.	.	23
1821	Arbeits- und Berufsbekleidung	49 431	42 571	40 475	38
1822	Oberbekleidung (ohne Arbeits- und Berufsbekleidung)	1 522 437	921 821	1 427 537	357
1823	Wäsche	607 606	509 081	583 734	242
1824	Bekleidung und Bekleidungszubehör, a.n.g.	232 642	218 476	224 293	190
1830	Pelze und Pelzwaren	10 823	10 802	12 631	16
1899	Veredlung von Erzeugnissen dieser Güterabteilung	.	.	.	18
19	Leder und Lederwaren	927 980	929 161	944 300	290
1910	Leder	152 066	193 243	172 163	26
1920	Lederwaren (ohne Schuhe)	227 019	215 283	214 455	122
1930	Schuhe	536 771	507 575	542 355	141
1999	Veredlung von Erzeugnissen dieser Güterabteilung	12 123	13 061	15 327	4
20	Holz und Holzwaren, Kork und Korkwaren, Flecht- und Korbmacherwaren (ohne Möbel)	6 293 347	6 616 032	6 568 351	2 018
2010	Holz, gesägt, auch gehobelt oder imprägniert	1 571 948	1 626 959	1 620 751	862
2020	Sperrholz, Span- u.ä. Platten, Faserplatten; Furnierblätter; verdichtetes Holz	1 213 049	1 448 566	1 344 303	114
2030	Bautischler- und Zimmermannsarbeiten, aus Holz	2 643 423	2 580 830	2 714 314	844
2040	Verpackungsmittel, Lagerbehälter und Ladungsträger, aus Holz	226 319	241 808	234 369	181
2051	Andere Holzwaren	.	585 587	535 965	265
2052	Kork-, Flecht- und Korbmacherwaren	9 771	.	.	10
2099	Veredlung von Erzeugnissen dieser Güterabteilung	.	.	.	52
21	Papier	10 456 344	10 633 034	10 525 343	925
2111	Holzstoff und Zellstoff	.	.	.	5
2112	Papier, Karton und Pappe	4 592 428	4 928 957	4 933 379	205
2121	Wellpapier und -pappe; Verpackungsmittel aus Papier, Karton und Pappe	2 905 625	2 959 516	2 983 706	411
2122	Haushalts-, Hygiene- und Toilettenartikel aus Papier, Pappe und Zellstoff	1 425 291	1 128 136	1 036 589	37
2123	Schreibwaren und Bürobedarf aus Papier, Karton oder Pappe	358 107	339 243	362 144	84
2124	Tapeten	179 991	221 939	189 989	16
2125	Andere Waren aus Papier, Karton und Pappe	921 438	950 354	918 452	286
2199	Veredlung von Erzeugnissen dieser Güterabteilung	.	.	.	9

6 Wert der zum Absatz bestimmten Produktion nach Güterklassen und Güterabteilungen
Früheres Bundesgebiet

Güter- klasse abteilung	Bezeichnung	3. VJ 1996	2. VJ 1997	3. VJ 1997	3. VJ 1997 Anzahl
		1000 DM			Unternehmen
1	2	3	4	5	6
22	Verlags- und Druckerzeugnisse, bespielte Ton-, Bild- und Datenträger	16 013 526	16 242 580	16 350 732	2 672
2211	Buch- und Musikverlagserzeugnisse	2 037 689	2 073 781	2 216 705	361
2212	Zeitungen u.a. periodische Druckschriften, mindestens viermal wöchentlich erscheinend	3 263 636	3 547 839	3 361 138	227
2213	Zeitungen u.a. periodische Druckschriften, weniger als viermal wöchentlich erscheinend	2 712 231	2 994 627	2 843 119	515
2214	Bespielte Tonträger				27
2215	Sonstige Verlagserzeugnisse	129 540	92 944	155 936	118
2221	Druck von Zeitungen u.a. periodischen Druckschriften, mindestens viermal wöchentlich erscheinend (z.B. Tageszeitungen)	501 322	502 186	487 080	91
2222	Drucke, a.n.g.	6 224 577	5 922 066	6 140 844	1 664
2223	Druckweiterverarbeitung von Druckerzeugnissen	304 462	267 855	310 137	208
2224	Satzherstellung und Reproduktion	428 770	394 694	416 149	419
2225	Sonstige Dienstleistungen des Druckgewerbes	80 407	84 124	83 135	95
2231	Vervielfältigung von bespielten Tonträgern	.	.	.	12
2232	Vervielfältigung von bespielten Bildträgern	.	.	.	10
2233	Vervielfältigung von bespielten Datenträgern	.	.	.	16
23	Kokereierzeugnisse, Mineralölerzeugnisse, Spalt- und Brutstoffe	5 537 900	5 320 645	5 340 746	70
2310	Kokereierzeugnisse	605 259	604 291	607 141	.
2320	Mineralölerzeugnisse	4 847 446	4 576 493	4 648 593	67
2330	Spalt- und Brutstoffe	.	.	.	2
2399	Veredlung von Erzeugnissen dieser Güterabteilung	.	.	.	1
24	Chemische Erzeugnisse	39 696 646	43 080 776	42 482 623	1 403
2411	Industriegase	387 412	424 844	.	34
2412	Farbstoffe und Pigmente	1 726 834	1 888 750	1 848 715	74
2413	Sonstige anorganische Grundstoffe und Chemikalien	1 665 913	1 804 518	1 784 856	130
2414	Sonstige organische Grundstoffe und Chemikalien	5 822 064	6 708 502	6 743 298	137
2415	Düngemittel und Stickstoffverbindungen	622 199	713 541	604 909	43
2416	Kunststoffe, in Primärformen	6 396 588	7 295 365	7 175 778	168
2417	Synthetischer Kautschuk, in Primärformen	263 566	.	.	14
2420	Schädlingsbekämpfungs- und Pflanzenschutzmittel	744 203	878 700	777 925	49
2430	Anstrichmittel, Druckfarben und Kitte	3 411 331	3 653 438	3 635 313	342
2441	Pharmazeutische Grundstoffe	831 122	891 378	962 813	63
2442	Pharmazeutische Spezialitäten und sonstige pharmazeutische Erzeugnisse	7 379 049	7 317 845	7 140 615	268
2451	Seifen, Wasch-, Reinigungs- und Poliermittel	1 878 746	1 908 867	1 882 387	237
2452	Duftstoffe und Körperpflegemittel	1 909 738	1 870 343	1 777 785	149
2461	Pyrotechnische Erzeugnisse	167 418	181 006	153 046	13
2462	Klebstoffe und Gelatine	517 918	555 862	577 216	98
2463	Etherische Öle	.	.	.	37
2464	Fotochemische Erzeugnisse	691 043	687 831	783 185	15
2465	Unbespielte Ton-, Bild- und Datenträger	.	.	.	6
2466	Chemische Erzeugnisse, a.n.g.	3 145 916	3 443 693	3 404 316	311
2470	Chemiefasern	1 166 848	1 443 561	1 317 321	34
2499	Veredlung von Erzeugnissen dieser Güterabteilung	.	502 841	509 372	50
25	Gummi- und Kunststoffwaren	17 561 953	18 887 037	18 514 658	2 933
2511	Bereifungen, neu, aus Kautschuk	.	.	.	11
2512	Bereifungen, runderneuert	.	.	.	16
2513	Andere Gummiwaren (ohne Bereifungen)	2 183 478	2 407 326	2 335 566	272
2521	Platten, Rohre, Folien, Schläuche und Profile, aus Kunststoffen	4 876 340	5 347 201	5 366 087	590
2522	Verpackungsmittel aus Kunststoffen	1 951 155	2 036 533	1 972 581	532
2523	Baubedarfsartikel aus Kunststoffen	2 375 864	2 211 500	2 314 686	627
2524	Andere Kunststoffwaren	4 662 823	5 187 146	4 935 504	1 365
2599	Veredlung von Erzeugnissen dieser Güterabteilung	298 274	253 280	290 002	160

6 Wert der zum Absatz bestimmten Produktion nach Güterklassen und Güterabteilungen
Früheres Bundesgebiet

Güter- klasse abteilung	Bezeichnung	3. VJ 1996	2. VJ 1997	3. VJ 1997	3. VJ 1997 Anzahl
		1000 DM			Unternehmen
1	2	3	4	5	6
26	Glas, Keramik, bearbeitete Steine und Erden	14 194 361	13 903 849	13 948 694	2 090
2611	Flachglas (ohne veredeltes und bearbeitetes Flachglas)	.	.	.	16
2612	Veredeltes und bearbeitetes Flachglas	932 390	983 810	1 008 740	166
2613	Hohlglas	1 013 376	979 676	953 212	57
2614	Glasfasern	303 692	288 747	298 070	20
2615	Sonstiges Glas (einschl. technischer Glaswaren)	504 122	500 328	501 284	76
2621	Haushaltswaren und Ziergegenstände, aus Keramik	303 902	323 625	312 091	53
2622	Keramische Installationsgegenstände zu sanitären Zwecken	90 533	105 496	95 337	8
2623	Elektrische Isolatoren und Isolierteile, aus keramischen Stoffen	85 019	100 161	94 829	12
2624	Andere keramische Waren für technische Zwecke	131 482	152 534	145 997	22
2625	Andere keramische Waren, a.n.g.	105 138	117 368	111 495	44
2626	Feuerfeste keramische Werkstoffe	487 941	490 677	497 591	68
2630	Keramische Wand-, Bodenfliesen und -platten	247 065	276 631	247 667	35
2640	Ziegel und andere Baukeramik	783 946	735 585	771 098	152
2651	Zement	1 062 996	1 061 733	1 037 072	33
2652	Kalk	.	.	.	35
2653	Gips, aus gebranntem Gips oder aus Calciumsulfat	166 959	156 047	163 580	18
2661	Betonerzeugnisse, vorgefertigte Bauelemente und Gebäude aus Zement, Beton oder Kunststein	2 981 483	2 812 906	2 834 466	593
2662	Gipserzeugnisse für den Bau	150 847	131 525	139 987	11
2663	Frischbeton (Transportbeton)	1 611 263	1 522 528	1 500 212	422
2664	Mörtel	682 077	644 474	670 492	172
2665	Faserzementwaren	157 252	153 783	141 602	30
2666	Andere Beton-, Zement- und Gipswaren	157 430	162 113	166 825	57
2670	Natursteinerzeugnisse, a.n.g.	266 135	261 445	253 310	160
2681	Mühl-, Mahl-, Poliersteine und Schleifkörper	337 915	379 244	354 568	63
2682	Mineralerzeugnisse, a.n.g.	1 034 912	978 948	1 072 397	132
2699	Veredlung von Erzeugnissen dieser Güterabteilung	147 547	117 143	117 475	40
27	Eisen- und Stahlerzeugnisse; NE-Metalle und -erzeugnisse	18 999 181	21 902 830	21 772 130	1 060
2710	Roheisen und Stahl (EGKS), Ferrolegierungen (EGKS)	6 762 870	7 578 045	7 616 517	67
2721	Rohre, Rohrform-, Rohrverschluß- und Rohrverbindungsstücke, aus Gußeisen	.	.	.	14
2722	Stahlrohre, Rohrform-, Rohrverschluß- und Rohrverbindungsstücke, aus Eisen oder Stahl	1 696 752	1 863 968	1 752 853	195
2731	Blankstahl	279 674	316 384	298 768	38
2732	Kaltband mit einer Breite von weniger als 500 mm	.	.	.	49
2733	Kaltprofile	160 509	159 843	180 693	27
2734	Draht	388 353	423 042	403 333	65
2735	Ferrolegierungen (nicht EGKS) u.a.
2741	Eisen- und Stahlerzeugnisse, a.n.g.	257 928	299 458	281 546	38
2742	Edelmetalle und Halbzeug daraus	.	.	.	26
2743	Aluminium und Halbzeug daraus	2 925 395	3 241 636	3 430 546	121
2744	Blei, Zink und Zinn und Halbzeug daraus	412 405	506 626	566 890	54
2745	Kupfer und Halbzeug daraus	.	.	.	81
2746	Sonstige NE-Metalle, Halbzeug und Waren daraus	.	332 545	326 917	53
2751	Erzeugnisse der Eisengießereien	1 149 879	1 369 010	1 231 022	177
2752	Erzeugnisse der Stahlgießereien	264 617	304 655	300 206	41
2753	Erzeugnisse der Leichtmetallgießereien	800 567	964 062	915 124	205
2754	Erzeugnisse der Buntmetallgießereien	184 764	207 567	211 960	110
28	Metallerzeugnisse	25 678 066	26 449 554	27 154 712	6 094
2811	Stahl- und Leichtmetallbaukonstruktionen	4 166 374	3 977 237	4 263 206	1 472
2812	Ausbauelemente aus Stahl und Aluminium	1 294 704	1 184 527	1 305 146	644
2821	Tanks, Sammelbehälter u.ä. Behälter, aus Eisen oder Stahl sowie aus Aluminium	561 284	560 435	659 915	222
2822	Heizkörper für Zentralheizungen; Zentralheizungskessel	963 106	775 779	886 008	67
2830	Dampfkessel (Dampferzeuger) (ohne Zentralheizungskessel); Kernreaktoren, Teile dafür	2 050 893	1 354 303	1 709 719	231

6 Wert der zum Absatz bestimmten Produktion nach Güterklassen und Güterabteilungen
Früheres Bundesgebiet

Güter- klasse abteilung	Bezeichnung	3. VJ 1996	2. VJ 1997	3. VJ 1997	3. VJ 1997 Anzahl
		1000 DM			Unternehmen
1	2	3	4	5	6
2840	Schmiede-, Preß-, Zieh- und Stanzteile, gewalzte Ringe und pulvermetallurgische Erzeugnisse	3 018 997	3 504 626	3 407 975	694
2851	Oberflächenveredlung und Wärmebehandlung	1 128 029	1 301 409	1 334 969	585
2852	Mechanik, a.n.g.	601 587	759 327	775 490	358
2861	Schneidwaren und Bestecke	233 631			66
2862	Werkzeuge	2 004 941	2 219 764	2 187 794	748
2863	Schlösser und Beschläge	2 098 777	2 469 544	2 388 983	264
2871	Behälter aus Eisen oder Stahl	312 319	320 530	327 936	91
2872	Verpackungen und Verschlüsse, aus Eisen, Stahl oder NE-Metall	1 103 044	1 231 158	1 131 973	80
2873	Drahtwaren	839 885	884 825	891 543	219
2874	Schrauben, Niete, Ketten, Federn	1 551 244	1 788 589	1 740 000	416
2875	Eisen-, Blech- und Metallwaren, a.n.g.	3 030 264	3 115 050	3 139 835	961
2899	Veredlung von Erzeugnissen dieser Güterabteilung (ohne Schmiede-, Preß-, Zieh- und Stanzteile, Oberflächenveredlung, Wärmebehandlung und Mechanik, a.n.g.)	658 986			437
29	Maschinen	50 553 081	55 201 507	53 791 111	6 293
2911	Verbrennungsmotoren und Turbinen	1 793 116	1 403 503	1 724 376	61
2912	Pumpen und Kompressoren	3 317 876	3 657 116	3 494 725	479
2913	Armaturen	3 154 134	3 181 651	3 260 792	428
2914	Lager, Getriebe, Zahnräder und Antriebsselemente	3 295 938	3 640 125	3 622 496	368
2921	Öfen und Brenner, Teile dafür	787 129	783 884	652 255	138
2922	Hebezeuge und Fördermittel	4 009 483	4 126 182	4 149 348	726
2923	Kälte- und lufttechnische Erzeugnisse für gewerbliche Zwecke	2 866 555	2 897 906	3 237 338	536
2924	Maschinen für unspezifische Verwendung, a.n.g.	5 046 521	5 187 753	5 237 261	969
2931	Einachsschlepper, Acker- und Forstschlepper, andere Zugmaschinen	795 558	828 875	505 228	18
2932	Sonstige Maschinen für die Land- und Forstwirtschaft, Teile dafür	1 085 465	1 782 554	1 421 914	190
2940	Werkzeugmaschinen, Teile dafür	5 498 337	5 832 111	5 933 027	1 098
2951	Maschinen für die Metallherzeugung, Walzwerkseinrichtungen, Gießmaschinen	510 697	966 294	334 630	107
2952	Bergwerks-, Bau- und Baustoffmaschinen, Teile dafür	1 880 817	2 362 843	2 195 433	327
2953	Maschinen für das Ernährungsgewerbe und die Tabakverarbeitung, Teile dafür	1 259 848	1 342 585	1 286 322	284
2954	Maschinen für das Textil-, Bekleidungs- und Ledergerber, Teile und Zubehör dafür	2 132 016	2 382 341	2 328 727	260
2955	Maschinen für das Papiergewerbe	1 169 788	883 552	1 147 279	164
2956	Maschinen für das Druckgewerbe und für sonstige bestimmte Wirtschaftszweige, a.n.g.	7 676 922	9 355 151	8 777 206	1 944
2960	Waffen und Munition, Teile dafür	88 985	93 837	84 602	22
2971	Elektrische Haushaltsgeräte, Teile dafür	3 482 631	3 809 583	3 697 070	168
2972	Nichtelektrische Heiz-, Koch-, Heißwasser-, Heißluft- u.ä. Geräte für den Haushalt, Teile dafür	563 322	552 110	567 051	58
2999	Veredlung von Erzeugnissen dieser Güterabteilung	137 943	131 552	134 031	184
30	Büromaschinen, Datenverarbeitungsgeräte und -einrichtungen	3 575 673	4 080 498	3 972 292	236
3001	Büromaschinen	465 596	520 618	490 480	62
3002	Datenverarbeitungsgeräte und -einrichtungen	3 099 255	3 555 237	3 477 836	180
3099	Veredlung von Erzeugnissen dieser Güterabteilung	10 822	4 643	3 975	4
31	Geräte der Elektrizitätserzeugung und -verteilung u.ä.	19 725 904	20 262 877	20 852 128	2 125
3110	Elektromotoren, Generatoren, Transformatoren	3 749 132	3 768 723	3 919 236	519
3120	Elektrizitätsverteilungs- und -schalteinrichtungen	8 190 729	8 327 069	8 769 474	910
3130	Isolierte Elektrokabel, -leitungen und -drähte	1 518 385	1 494 484	1 598 901	116
3140	Akkumulatoren und Batterien	389 860	409 909	406 370	22
3150	Elektrische Lampen und Leuchten	1 567 228	1 676 403	1 699 667	302
3161	Elektrische Ausrüstungen für Motoren und Fahrzeuge, a.n.g.	2 349 972	2 611 649	2 513 483	115
3162	Sonstige elektrische Ausrüstungen, a.n.g.	1 921 228	1 927 735	1 898 984	492
3199	Veredlung von Erzeugnissen dieser Güterabteilung	39 369	46 904	46 013	33

6 Wert der zum Absatz bestimmten Produktion nach Güterklassen und Güterabteilungen
Früheres Bundesgebiet

Güter- klasse abteilung	Bezeichnung	3. VJ 1996	2. VJ 1997	3. VJ 1997	3. VJ 1997 Anzahl
		1000 DM			Unternehmen
1	2	3	4	5	6
32	Nachrichtentechnik, Rundfunk- und Fernsehgeräte sowie elektronische Bauelemente	8 960 920	9 223 409	9 238 322	503
3210	Elektronische Bauelemente	.	.	.	225
3220	Nachrichtentechnische Geräte und Einrichtungen	5 079 950	5 235 143	5 073 580	125
3230	Rundfunk- und Fernsehgeräte, phono- und videotechnische Geräte	1 780 307	1 750 907	1 716 989	192
3299	Veredlung von Erzeugnissen dieser Güterabteilung	.	.	.	10
33	Medizin-, meß-, steuerungs-, regelungstechnische und optische Erzeugnisse; Uhren	9 553 480	9 970 994	10 173 268	2 284
3310	Medizinische Geräte und orthopädische Vorrichtungen	3 196 989	3 487 725	3 566 291	1 052
3320	Meß-, Kontroll-, Navigations- u.ä. Instrumente und Vorrichtungen	4 643 860	4 771 223	4 923 010	997
3330	Industrielle Prozeßsteuerungsanlagen	373 345	321 519	342 867	74
3340	Optische und fotografische Geräte	1 111 031	1 160 081	1 120 616	158
3350	Uhren	214 405	217 700	208 312	95
3399	Veredlung von Erzeugnissen dieser Güterabteilung	13 850	12 745	12 172	19
34	Kraftwagen und Kraftwagenteile	52 635 316	65 665 793	58 856 521	948
3410	Kraftwagen und Kraftwagenmotoren	36 701 963	46 429 906	40 734 210	60
3420	Karosserien, Aufbauten und Anhänger	1 638 677	2 123 578	1 895 988	302
3430	Teile und Zubehör für Kraftwagen und Kraftwagenmotoren	14 140 162	16 912 952	16 047 355	643
3499	Veredlung von Erzeugnissen dieser Güterabteilung	154 514	199 358	178 968	25
35	Sonstige Fahrzeuge	4 902 635	6 566 318	5 787 151	347
3511	Schiffe (ohne Boote und Yachten)	843 085	1 591 757	1 020 104	76
3512	Boote und Yachten	37 877	161 720	108 000	25
3520	Schienenfahrzeuge	1 054 909	977 915	974 956	69
3530	Luft- und Raumfahrzeuge	2 457 191	3 004 894	3 115 986	71
3541	Kraftfahrzeuge	146 806	.	.	11
3542	Fahrräder, Teile und Zubehör	157 297	305 804	151 152	43
3543	Behindertenfahrzeuge	.	91 049	104 454	22
3550	Fahrzeuge, a.n.g.	.	.	.	40
3599	Veredlung von Erzeugnissen dieser Güterabteilung	11 037	.	.	4
36	Möbel, Schmuck, Musikinstrumente, Sportgeräte, Spielwaren und sonstige Erzeugnisse	10 881 589	11 449 547	10 894 866	2 302
3611	Sitzmöbel	2 199 722	2 575 179	2 280 518	413
3612	Büro- und Ladenmöbel	1 088 519	1 062 198	1 103 795	362
3613	Holz- und Kunststoffmöbel für Küchen	1 589 727	1 663 056	1 543 935	180
3614	Sonstige Möbel	3 210 464	3 393 860	3 140 375	928
3615	Matratzen	335 257	304 821	341 756	81
3621	Münzen	3 136	3 815	3 222	6
3622	Schmuck, Gold- und Silberschmiedeerzeugnisse (ohne Phantasieschmuck)	388 482	353 726	390 477	137
3630	Musikinstrumente	113 414	136 392	120 711	73
3640	Sportgeräte	208 114	197 002	195 528	79
3650	Spielwaren	563 040	534 784	541 025	135
3661	Phantasieschmuck	.	.	.	38
3662	Besen und Bürsten	227 733	224 634	220 191	74
3663	Sonstige Erzeugnisse, a.n.g.	.	.	.	288
3699	Veredlung von Erzeugnissen dieser Güterabteilung	16 767	17 075	27 110	23
37	Sekundärrohstoffe	251 348	316 255	343 299	100
3710	Metallische Sekundärrohstoffe	144 996	215 409	239 847	42
3720	Nichtmetallische Sekundärrohstoffe	106 352	100 846	103 452	76
40	Energie	-	-	-	-
4010	Erzeugnisse und Dienstleistungen der Elektrizitätsversorgung	-	-	-	-
4020	Erzeugnisse und Dienstleistungen der Gasversorgung	-	-	-	-
4030	Fernwärme und Dienstleistungen der Fernwärmeversorgung (einschl. der Versorgung mit Energie in kalter Form)	-	-	-	-
41	Erzeugnisse und Dienstleistungen der Wasserversorgung	-	-	-	-
45	Fertigteilbau	32 825	21 272	19 972	18

**Wert der zum Absatz bestimmten Produktion
nach Güterklassen und Güterabteilungen**

Neue Länder und Berlin-Ost

7 Wert der zum Absatz bestimmten Produktion nach Güterklassen und Güterabteilungen
Neue Länder und Berlin-Ost

Güter- klasse abteilung	Bezeichnung	3. VJ 1996	2. VJ 1997	3. VJ 1997	3. VJ 1997 Anzahl
		1000 DM			Unternehmen
1	2	3	4	5	6
10	Kohle und Torf	552 628	.	.	2
1010	Steinkohle und Steinkohlenbriketts	-	-	-	-
1020	Braunkohle und Braunkohlenbriketts	551 587	593 655	487 090	.
1030	Torf	.	.	.	2
1099	Veredlung von Erzeugnissen dieser Güterabteilung	.	.	.	1
11	Erdöl und Erdgas; Dienstleistungen bei der Gewinnung von Erdöl und Erdgas	30 346	26 489	26 894	.
1110	Erdöl und Erdgas	30 346	26 489	26 894	.
1120	Dienstleistungen bei der Gewinnung von Erdöl und Erdgas	-	-	-	-
12	Uran- und Thoriumerze	-	-	-	-
13	Erze	.	.	.	1
1310	Eisenerze	-	-	-	-
1320	NE-Metallerze (ohne Uran- und Thoriumerze)	-	-	-	-
1399	Veredlung von Erzeugnissen dieser Güterabteilung	.	.	.	1
14	Steine und Erden, sonstige Bergbauerzeugnisse	446 336	398 819	396 386	196
1411	Naturwerksteine	3 935	4 126	3 890	9
1412	Kalk-, Dolomit-, Gipsstein, Anhydrit, Kreide und Dolomit	15 999	14 087	17 627	13
1413	Tonschiefer	.	.	.	1
1421	Kies und Sand; gebrochene Natursteine	410 543	365 324	357 648	179
1422	Ton und Kaolin	12 808	11 731	13 620	11
1430	Chemische und Düngemittelminerale	.	488	394	3
1440	Salz und Natriumchlorid; Meerwasser	.	.	.	1
1450	Steine und Erden, a.n.g.; sonstige Bergbauerzeugnisse	-	-	-	-
1499	Veredlung von Erzeugnissen dieser Güterabteilung	.	.	.	2
15	Erzeugnisse des Ernährungsgewerbes	4 602 598	4 976 826	4 919 837	952
1511	Fleisch (ohne Geflügel)	539 192	610 675	583 288	147
1512	Geflügel	148 722	156 210	162 561	19
1513	Verarbeitetes Fleisch	551 327	725 092	704 801	275
1520	Fischerzeugnisse u.a. Meeresfrüchte	51 849	55 272	54 078	23
1531	Kartoffeln und Kartoffelerzeugnisse	26 064	31 602	23 941	16
1532	Frucht- und Gemüsesäfte	33 673	55 511	49 934	24
1533	Verarbeitetes Obst und Gemüse	155 276	74 096	163 363	40
1541	Öle und Fette, roh; Nebenprodukte	11 150	.	.	3
1542	Öle und Fette, raffiniert; Nebenprodukte	.	.	.	3
1543	Margarine u.a. Nahrungsfette	.	.	.	2
1551	Milch und Milcherzeugnisse (ohne Speiseeis)	963 306	1 016 203	975 386	43
1552	Speiseeis	10 829	11 133	11 471	10
1561	Mahl- und Schälmuhlenerzeugnisse	95 716	94 817	94 936	23
1562	Stärke und Stärkeerzeugnisse	.	-	.	1
1571	Futtermittel für Nutztiere	164 688	128 440	124 242	40
1572	Futtermittel für sonstige Tiere	1 118	2 126	2 699	7
1581	Backwaren (ohne Dauerbackwaren)	335 252	380 447	380 617	305
1582	Dauerbackwaren	109 200	107 109	121 488	45
1583	Zucker	111 066	.	.	5
1584	Süßwaren (ohne Dauerbackwaren)	154 430	105 104	159 875	17
1585	Teigwaren	16 634	19 614	17 342	8
1586	Kaffee und Tee, Kaffee-Ersatz	4 885	12 201	.	4
1587	Wurzen und Soßen	16 070	22 916	19 026	17
1588	Homogenisierte Lebensmittelzubereitungen und diätetische Lebensmittel
1589	Sonstige Nahrungsmittel (ohne Getränke)	30 345	33 929	31 909	8
1591	Spirituosen	27 123	31 880	28 786	22
1592	Ethylalkohol	49 492	53 070	42 446	24
1593	Wein; Weintrub, Weinstein	9 609	4 782	3 798	3
1594	Andere gegorene Getränke	47 008	62 264	52 721	8
1595	Wermutwein und andere aromatisierte Weine	727	1 334	893	6
1596	Bier	.	.	.	3
1597	Malz	514 343	537 769	563 701	57
1598	Mineralwasser, Erfrischungsgetränke u.a. nicht alkoholhaltige Getränke	43 858	39 387	35 869	5
1599	Veredlung von Erzeugnissen dieser Güterabteilung	237 736	283 062	283 409	57
		56 869	25 873	17 977	37

7 Wert der zum Absatz bestimmten Produktion nach Güterklassen und Güterabteilungen
Neue Länder und Berlin-Ost

Güter- klasse abteilung	Bezeichnung	3. VJ 1996	2. VJ 1997	3. VJ 1997	3. VJ 1997 Anzahl
		1000 DM			Unternehmen
1	2	3	4	5	6
16	Tabakerzeugnisse (einschließlich Veredlung)	.	.	.	4
1600	Tabakerzeugnisse	.	.	.	3
1699	Veredlung von Erzeugnissen dieser Güterabteilung	.	.	.	1
17	Textilien	460 309	532 905	489 696	236
1710	Textile Spinnstoffe und Garne	81 494	102 823	90 563	23
1720	Gewebe	87 756	111 609	94 978	34
1730	Textilveredlung	57 036	55 755	53 630	28
1740	Konfektionierte Textilwaren (ohne Bekleidung)	60 512	58 399	54 645	76
1751	Teppiche und Fußbodenbeläge	23 264	27 226	27 037	7
1752	Seilerwaren	.	.	.	2
1753	Vliesstoffe, auch getränkt, bestrichen, überzogen oder mit Lagen versehen	14 888	19 762	18 873	10
1754	Textilerzeugnisse, a.n.g.	.	.	.	50
1760	Gewirke und Gestricke	34 063	49 560	43 064	13
1771	Strumpfwaren	31 766	38 688	30 365	13
1772	Pullover, Strickjacken, Westen u.ä. Waren (einschl. Unterziehpullis), gewirkt oder gestrickt	20 682	13 811	20 716	24
18	Bekleidung	94 168	78 210	93 469	116
1810	Lederbekleidung	.	.	.	2
1821	Arbeits- und Berufsbekleidung	9 400	12 530	11 836	20
1822	Oberbekleidung (ohne Arbeits- und Berufsbekleidung)	32 646	20 011	29 597	45
1823	Wäsche	35 794	37 479	37 489	60
1824	Bekleidung und Bekleidungszubehör, a.n.g.	15 427	7 610	13 679	31
1830	Pelze und Pelzwaren	-	-	-	-
1899	Veredlung von Erzeugnissen dieser Güterabteilung	.	.	.	3
19	Leder und Lederwaren	57 619	63 228	63 568	45
1910	Leder	9 077	11 323	10 180	4
1920	Lederwaren (ohne Schuhe)	11 613	13 802	13 715	20
1930	Schuhe	36 825	38 075	39 634	22
1999	Veredlung von Erzeugnissen dieser Güterabteilung	104	30	38	3
20	Holz und Holzwaren, Kork und Korkwaren, Flecht- und Korbmacherwaren (ohne Möbel)	497 897	543 680	606 843	316
2010	Holz, gesägt, auch gehobelt oder imprägniert	100 953	116 530	122 310	83
2020	Sperrholz, Span- u.ä. Platten, Faserplatten; Furnierblätter; verdichtetes Holz	70 974	88 430	100 192	9
2030	Bautischler- und Zimmermannsarbeiten, aus Holz	275 420	274 183	314 125	198
2040	Verpackungsmittel, Lagerbehälter und Ladungsträger, aus Holz	16 966	15 994	17 682	29
2051	Andere Holzwaren	.	18 705	21 098	39
2052	Kork-, Flecht- und Korbmacherwaren	-	.	.	2
2099	Veredlung von Erzeugnissen dieser Güterabteilung	.	.	.	4
21	Papier	537 672	540 659	555 246	106
2111	Holzstoff und Zellstoff	.	.	.	2
2112	Papier, Karton und Pappe	283 242	280 284	282 818	27
2121	Wellpapier und -pappe; Verpackungsmittel aus Papier, Karton und Pappe	124 415	128 740	132 404	49
2122	Haushalts-, Hygiene- und Toilettenartikel aus Papier, Pappe und Zellstoff	40 297	40 528	41 294	16
2123	Schreibwaren und Bürobbedarf aus Papier, Karton oder Pappe	20 780	19 339	21 009	7
2124	Tapeten	21 753	19 586	18 627	5
2125	Andere Waren aus Papier, Karton und Pappe	23 046	21 883	24 432	19
2199	Veredlung von Erzeugnissen dieser Güterabteilung	.	.	.	2

7 Wert der zum Absatz bestimmten Produktion nach Güterklassen und Güterabteilungen
Neue Länder und Berlin-Ost

Güter- klasse abteilung	Bezeichnung	3. VJ 1996	2. VJ 1997	3. VJ 1997	3. VJ 1997 Anzahl
		1000 DM			Unternehmen
1	2	3	4	5	6
22	Verlags- und Druckerzeugnisse, bespielte Ton-, Bild- und Datenträger	1 029 462	1 109 922	1 115 756	198
2211	Buch- und Musikverlagserzeugnisse	50 734	61 706	72 511	14
2212	Zeitungen u.a. periodische Druckschriften, mindestens viermal wöchentlich erscheinend	534 744	557 257	548 520	29
2213	Zeitungen u.a. periodische Druckschriften, weniger als viermal wöchentlich erscheinend	91 175	101 166	95 270	36
2214	Bespielte Tonträger	1 287	815	5 346	1
2215	Sonstige Verlagserzeugnisse				8
2221	Druck von Zeitungen u.a. periodischen Druckschriften, mindestens viermal wöchentlich erscheinend (z.B. Tageszeitungen)	76 516	72 828	70 614	18
2222	Drucke, a.n.g.	235 268	274 399	277 293	111
2223	Druckweiterverarbeitung von Druckerzeugnissen	11 202	11 699	13 318	24
2224	Satzherstellung und Reproduktion	8 288	8 809	9 002	34
2225	Sonstige Dienstleistungen des Druckgewerbes	4 072	5 106	4 904	11
2231	Vervielfältigung von bespielten Tonträgern	.	.	.	3
2232	Vervielfältigung von bespielten Bildträgern	.	.	.	2
2233	Vervielfältigung von bespielten Datenträgern	.	-	-	-
23	Kokereierzeugnisse, Mineralölerzeugnisse, Spalt- und Brutstoffe	531 784	507 333	196 553	11
2310	Kokereierzeugnisse	-	-	-	-
2320	Mineralölerzeugnisse	531 784	507 333	196 553	11
2330	Spalt- und Brutstoffe	-	-	-	-
2399	Veredlung von Erzeugnissen dieser Güterabteilung	-	-	-	-
24	Chemische Erzeugnisse	1 695 658	1 995 885	1 810 321	181
2411	Industriegase	1 391	989	.	2
2412	Farbstoffe und Pigmente	16 606	18 200	22 317	6
2413	Sonstige anorganische Grundstoffe und Chemikalien	82 200	97 340	97 543	31
2414	Sonstige organische Grundstoffe und Chemikalien	165 682	243 505	213 449	18
2415	Düngemittel und Stickstoffverbindungen	151 775	176 955	137 600	8
2416	Kunststoffe, in Primärformen	377 582	469 970	462 222	30
2417	Synthetischer Kautschuk, in Primärformen	37 341	.	.	3
2420	Schädlingsbekämpfungs- und Pflanzenschutzmittel	5 883	14 758	6 065	5
2430	Anstrichmittel, Druckfarben und Kitte	94 732	90 291	82 187	25
2441	Pharmazeutische Grundstoffe	36 247	51 214	31 770	8
2442	Pharmazeutische Spezialitäten und sonstige pharmazeutische Erzeugnisse	384 054	427 643	367 113	33
2451	Seifen, Wasch-, Reinigungs- und Poliermittel	41 789	46 258	43 283	24
2452	Duftstoffe und Körperpflegemittel	102 110	80 856	78 817	21
2461	Pyrotechnische Erzeugnisse	15 047	13 116	16 718	5
2462	Klebstoffe und Gelatine	7 367	10 205	12 065	7
2463	Etherische Öle	.	.	.	3
2464	Fotochemische Erzeugnisse	14 323	21 315	18 759	4
2465	Unbespielte Ton-, Bild- und Datenträger	-	-	-	-
2466	Chemische Erzeugnisse, a.n.g.	57 187	73 502	69 999	29
2470	Chemiefasern	97 847	115 335	108 398	9
2499	Veredlung von Erzeugnissen dieser Güterabteilung	.	7 129	6 282	3
25	Gummi- und Kunststoffwaren	1 092 693	1 171 352	1 292 576	430
2511	Bereifungen, neu, aus Kautschuk	.	.	.	4
2512	Bereifungen, runderneuert	.	.	.	3
2513	Andere Gummiwaren (ohne Bereifungen)	122 658	134 405	134 066	33
2521	Platten, Rohre, Folien, Schläuche und Profile, aus Kunststoffen	182 475	210 340	226 341	68
2522	Verpackungsmittel aus Kunststoffen	56 500	87 283	89 023	53
2523	Baubedarfsartikel aus Kunststoffen	504 472	448 323	536 681	215
2524	Andere Kunststoffwaren	151 204	189 067	194 438	121
2599	Veredlung von Erzeugnissen dieser Güterabteilung	33 230	51 965	61 423	18

7 Wert der zum Absatz bestimmten Produktion nach Güterklassen und Güterabteilungen
Neue Länder und Berlin-Ost

Güter- klasse abteilung	Bezeichnung	3. VJ 1996	2. VJ 1997	3. VJ 1997	3. VJ 1997 Anzahl
		1000 DM			Unternehmen
1	2	3	4	5	6
26	Glas, Keramik, bearbeitete Steine und Erden	2 430 855	2 357 341	2 355 614	589
2611	Flachglas (ohne veredeltes und bearbeitetes Flachglas)	.	.	.	8
2612	Veredeltes und bearbeitetes Flachglas	151 064	150 396	172 991	39
2613	Hohlglas	101 280	88 997	85 847	22
2614	Glasfasern	30 862	32 718	36 513	10
2615	Sonstiges Glas (einschl. technischer Glaswaren)	63 962	94 686	88 832	23
2621	Haushaltswaren und Ziergegenstände, aus Keramik	42 651	49 483	45 189	26
2622	Keramische Installationsgegenstände zu sanitären Zwecken	19 611	18 433	17 790	3
2623	Elektrische Isolatoren und Isolierteile, aus keramischen Stoffen	13 772	13 838	12 444	5
2624	Andere keramische Waren für technische Zwecke	5 799	5 232	5 253	5
2625	Andere keramische Waren, a.n.g.	3 636	3 155	2 983	4
2626	Feuerfeste keramische Werkstoffe	28 162	30 617	31 622	11
2630	Keramische Wand-, Bodenfliesen und -platten	38 084	22 315	29 813	6
2640	Ziegel und andere Baukeramik	134 188	140 599	144 813	36
2651	Zement	246 984	234 751	232 673	8
2652	Kalk	.	.	.	1
2653	Gips, aus gebranntem Gips oder aus Calciumsulfat	7 281	6 790	6 935	3
2661	Betonzeugnisse, vorgefertigte Bauelemente und Gebäude aus Zement, Beton oder Kunststein	605 588	593 422	546 865	217
2662	Gipszeugnisse für den Bau	33 760	23 520	26 180	4
2663	Frischbeton (Transportbeton)	443 416	395 800	370 391	162
2664	Mörtel	178 332	163 564	177 586	50
2665	Faserzementwaren	7 549	5 171	6 537	5
2666	Andere Beton-, Zement- und Gipswaren	58 453	53 223	56 879	19
2670	Natursteinerzeugnisse, a.n.g.	39 220	35 175	39 240	32
2681	Mühl-, Mahl-, Poliersteine und Schleifkörper	7 116	7 366	7 587	5
2682	Mineralerzeugnisse, a.n.g.	145 657	130 160	147 794	37
2699	Veredlung von Erzeugnissen dieser Güterabteilung	663	680	1 379	4
27	Eisen- und Stahlerzeugnisse; NE-Metalle und -erzeugnisse	1 286 005	1 451 624	1 492 832	162
2710	Roheisen und Stahl (EGKS), Ferrolegierungen (EGKS)	466 776	554 507	555 361	12
2721	Rohre, Rohrform-, Rohrverschluß- und Rohrverbindungsstücke, aus Gußeisen	.	.	.	4
2722	Stahlrohre, Rohrform-, Rohrverschluß- und Rohrverbindungsstücke, aus Eisen oder Stahl	105 202	122 887	128 075	30
2731	Blankstahl	15 148	15 742	14 340	4
2732	Kaltband mit einer Breite von weniger als 500 mm	.	.	.	3
2733	Kaltprofile	12 353	24 799	29 222	9
2734	Draht	41 141	46 375	36 615	8
2735	Ferrolegierungen (nicht EGKS) u.a. Eisen- und Stahlerzeugnisse, a.n.g.	19 483	18 369	21 046	5
2741	Edelmetalle und Halbzeug daraus	.	.	.	3
2742	Aluminium und Halbzeug daraus	84 574	65 203	70 630	11
2743	Blei, Zink und Zinn und Halbzeug daraus	10 500	14 365	18 635	6
2744	Kupfer und Halbzeug daraus	.	.	.	9
2745	Sonstige NE-Metalle, Halbzeug und Waren daraus	.	8 739	9 576	5
2751	Erzeugnisse der Eisengießereien	125 840	143 132	141 283	41
2752	Erzeugnisse der Stahlgießereien	35 023	37 778	35 894	10
2753	Erzeugnisse der Leichtmetall- gießereien	63 211	94 762	94 058	22
2754	Erzeugnisse der Buntmetall- gießereien	7 729	9 186	9 552	10
28	Metallerzeugnisse	1 995 574	2 113 887	2 349 677	1 202
2811	Stahl- und Leichtmetallbaukonstruktionen	740 288	757 234	917 743	554
2812	Ausbauelemente aus Stahl und Aluminium	123 571	137 361	160 446	178
2821	Tanks, Sammelbehälter u.ä. Behälter, aus Eisen oder Stahl sowie aus Aluminium	64 366	62 583	66 236	75
2822	Heizkörper für Zentralheizungen; Zentralheizungskessel	84 451	80 079	88 359	12
2830	Dampfkessel (Dampferzeuger) (ohne Zentralheizungskessel); Kernreaktoren, Teile dafür	222 058	230 555	238 373	75

7 Wert der zum Absatz bestimmten Produktion nach Güterklassen und Güterabteilungen
Neue Länder und Berlin-Ost

Güter- klasse abteilung	Bezeichnung	3. VJ 1996	2. VJ 1997	3. VJ 1997	3. VJ 1997 Anzahl
		1000 DM			Unternehmen
1	2	3	4	5	6
2840	Schmiede-, Preß-, Zieh- und Stanzteile, gewalzte Ringe und pulvermetallurgische Erzeugnisse	134 542	172 490	169 497	105
2851	Oberflächenveredlung und Wärmebehandlung	100 424	112 471	118 291	103
2852	Mechanik, a.n.g.	36 317	47 537	53 355	68
2861	Schneidwaren und Bestecke	4 033			4
2862	Werkzeuge	100 798	115 080	115 746	103
2863	Schlösser und Beschläge	42 596	57 393	59 769	34
2871	Behälter aus Eisen oder Stahl	10 133	8 582	8 489	19
2872	Verpackungen und Verschlüsse, aus Eisen, Stahl oder NE-Metall	67 668	57 978	65 585	10
2873	Drahtwaren	65 618	68 869	74 006	32
2874	Schrauben, Niete, Ketten, Federn	53 148	60 502	64 202	27
2875	Eisen-, Blech- und Metallwaren, a.n.g.	104 065	102 539	105 915	97
2899	Veredlung von Erzeugnissen dieser Güterabteilung (ohne Schmiede-, Preß-, Zieh- und Stanzteile, Oberflächenveredlung, Wärmebehandlung und Mechanik, a.n.g.)	41 498	-	-	89
29	Maschinen	2 355 783	2 532 523	2 636 205	899
2911	Verbrennungsmotoren und Turbinen	71 972	69 350	88 823	12
2912	Pumpen und Kompressoren	102 817	117 130	117 685	57
2913	Armaturen	97 224	90 080	106 604	35
2914	Lager, Getriebe, Zahnräder und Antriebselemente	90 176	109 310	102 829	44
2921	Öfen und Brenner, Teile dafür	26 066	26 810	24 388	25
2922	Hebezeuge und Fördermittel	253 476	332 392	371 956	151
2923	Kälte- und lufttechnische Erzeugnisse für gewerbliche Zwecke	256 629	202 930	251 560	90
2924	Maschinen für unspezifische Verwendung, a.n.g.	152 974	132 489	161 883	103
2931	Einschlepper, Acker- und Forstschlepper, andere Zugmaschinen	9 371	7 893	8 462	25
2932	Sonstige Maschinen für die Land- und Forstwirtschaft, Teile dafür	62 928	79 076	70 052	66
2940	Werkzeugmaschinen, Teile dafür	318 296	311 926	332 307	140
2951	Maschinen für die Metallherzeugung, Walzwerkseinrichtungen, Gießmaschinen	47 710	48 499	38 303	25
2952	Bergwerks-, Bau- und Baustoffmaschinen, Teile dafür	179 672	132 299	188 643	59
2953	Maschinen für das Ernährungsgewerbe und die Tabakverarbeitung, Teile dafür	40 522	38 654	45 775	43
2954	Maschinen für das Textil-, Bekleidungs- und Ledergerber-, Teile und Zubehör dafür	76 188	75 289	83 866	32
2955	Maschinen für das Papiergewerbe	9 484	13 866	16 837	12
2956	Maschinen für das Druckgewerbe und für sonstige bestimmte Wirtschaftszweige, a.n.g.	397 922	570 267	470 834	247
2960	Waffen und Munition, Teile dafür	4 783	5 926	4 323	3
2971	Elektrische Haushaltsgeräte, Teile dafür	123 536	138 275	178 966	35
2972	Nichtelektrische Heiz-, Koch-, Heißwasser-, Heißluft- u.ä. Geräte für den Haushalt, Teile dafür	17 650	14 372	15 377	12
2999	Veredlung von Erzeugnissen dieser Güterabteilung	16 385	15 693	16 733	39
30	Büromaschinen, Datenverarbeitungsgeräte und -einrichtungen	209 381	212 438	277 369	22
3001	Büromaschinen	44 664	66 718	64 347	8
3002	Datenverarbeitungsgeräte und -einrichtungen	164 717	145 719	213 022	15
3099	Veredlung von Erzeugnissen dieser Güterabteilung	-	-	-	-
31	Geräte der Elektrizitätserzeugung und -verteilung u.ä.	1 183 785	1 369 780	1 403 466	305
3110	Elektromotoren, Generatoren, Transformatoren	339 118	450 644	469 196	78
3120	Elektrizitätsverteilungs- und -schalteinrichtungen	337 820	347 727	363 287	131
3130	Isolierte Elektrokabel, -leitungen und -drähte	158 209	172 789	184 191	15
3140	Akkumulatoren und Batterien	43 051	37 684	40 420	6
3150	Elektrische Lampen und Leuchten	63 335	82 177	76 332	45
3161	Elektrische Ausrüstungen für Motoren und Fahrzeuge, a.n.g.	174 456	222 028	212 136	20
3162	Sonstige elektrische Ausrüstungen, a.n.g.	67 016	55 701	57 134	53
3199	Veredlung von Erzeugnissen dieser Güterabteilung	781	1 031	771	6

7 Wert der zum Absatz bestimmten Produktion nach Güterklassen und Güterabteilungen
Neue Länder und Berlin-Ost

Güter- klasse abteilung	Bezeichnung	3. VJ 1996	2. VJ 1997	3. VJ 1997	3. VJ 1997 Anzahl
		1000 DM			Unternehmen
1	2	3	4	5	6
32	Nachrichtentechnik, Rundfunk- und Fernsehgeräte sowie elektronische Bauelemente	320 558	507 756	638 412	94
3210	Elektronische Bauelemente	.	.	.	48
3220	Nachrichtentechnische Geräte und Einrichtungen	106 098	103 233	109 085	27
3230	Rundfunk- und Fernsehgeräte, phono- und videoteknische Geräte	35 900	38 864	39 655	25
3299	Veredlung von Erzeugnissen dieser Güterabteilung	.	.	.	3
33	Medizin-, meß-, steuerungs-, regelungstechnische und optische Erzeugnisse; Uhren	365 307	482 565	470 871	296
3310	Medizinische Geräte und orthopädische Vorrichtungen	110 350	152 500	139 697	171
3320	Meß-, Kontroll-, Navigations- u.ä. Instrumente und Vorrichtungen	111 575	153 143	142 207	92
3330	Industrielle Prozeßsteuerungsanlagen	57 931	67 142	74 905	15
3340	Optische und fotografische Geräte	57 665	79 301	78 682	27
3350	Uhren	23 193	26 211	31 446	9
3399	Veredlung von Erzeugnissen dieser Güterabteilung	4 594	4 269	3 933	5
34	Kraftwagen und Kraftwagenteile	1 649 438	2 205 943	2 081 406	187
3410	Kraftwagen und Kraftwagenmotoren	964 855	1 440 520	1 306 282	10
3420	Karosserien, Aufbauten und Anhänger	197 256	168 923	158 325	94
3430	Teile und Zubehör für Kraftwagen und Kraftwagenmotoren	479 753	585 412	604 538	94
3499	Veredlung von Erzeugnissen dieser Güterabteilung	7 575	11 087	12 262	4
35	Sonstige Fahrzeuge	677 532	1 232 201	961 844	61
3511	Schiffe (ohne Boote und Yachten)	319 227	658 851	373 475	13
3512	Boote und Yachten	2 288	5 406	4 962	4
3520	Schienenfahrzeuge	290 666	455 921	484 606	20
3530	Luft- und Raumfahrzeuge	22 370	37 202	46 032	7
3541	Krafträder	11 560	.	.	7
3542	Fahrräder, Teile und Zubehör	25 581	54 190	33 362	11
3543	Behindertenfahrzeuge	.	4 936	5 051	3
3550	Fahrzeuge, a.n.g.	.	.	.	1
3599	Veredlung von Erzeugnissen dieser Güterabteilung	949	.	.	2
36	Möbel, Schmuck, Musikinstrumente, Sportgeräte, Spielwaren und sonstige Erzeugnisse	683 220	753 405	727 853	387
3611	Sitzmöbel	164 048	202 157	171 034	103
3612	Büro- und Ladenmöbel	89 506	89 763	99 817	93
3613	Holz- und Metallmöbel für Küchen	64 327	76 635	71 086	29
3614	Sonstige Möbel	202 939	229 806	209 999	131
3615	Matratzen	25 122	13 141	24 645	10
3621	Münzen
3622	Schmuck, Gold- und Silberschmiedeerzeugnisse (ohne Phantasieschmuck)	1 572	2 169	1 985	7
3630	Musikinstrumente	18 316	19 199	21 994	17
3640	Sportgeräte	12 005	12 153	15 039	12
3650	Spielwaren	34 233	35 851	35 544	37
3661	Phantasieschmuck	.	.	.	1
3662	Besen und Bürsten	13 614	15 932	16 753	9
3663	Sonstige Erzeugnisse, a.n.g.	.	.	.	53
3699	Veredlung von Erzeugnissen dieser Güterabteilung	196	641	450	7
37	Sekundärrohstoffe	72 756	148 894	145 729	49
3710	Metallische Sekundärrohstoffe	50 763	127 756	121 194	21
3720	Nichtmetallische Sekundärrohstoffe	21 993	21 138	24 535	32
40	Energie	-	-	-	-
4010	Erzeugnisse und Dienstleistungen der Elektrizitätsversorgung	-	-	-	-
4020	Erzeugnisse und Dienstleistungen der Gasversorgung	-	-	-	-
4030	Fernwärme und Dienstleistungen der Fernwärmeversorgung (einschl. der Versorgung mit Energie in kalter Form)	-	-	-	-
41	Erzeugnisse und Dienstleistungen der Wasserversorgung	-	-	-	-
45	Fertigteilbau	4 560	4 207	4 171	4

Vierteljährliche Produktionserhebung
Zeitreihen in STATIS - BUND, Deutschland, ab 1. Quartal 1995
Vierteljahresergebnisse

Güterabteilungen und -klassen nach dem GP 95		Zum Absatz bestimmte Produktion			Gesamtproduktion		Zeilen - Nr.
		Wert	Menge	Unternehmen	Menge	Unternehmen	(Gilt für alle Segmente)
10	Kohle und Torf	41 66	41 86	42 26	51 86	52 26	001 - 030
11	Erdöl und Erdgas; Dienstleistungen bei der Gewinnung von Erdöl und Erdgas ..	41 66	41 86	42 26	51 86	52 26	031 - 040
12	Uran- und Thoriumerze	41 66	41 86	42 26	51 86	52 26	041
13	Erze	41 66	41 86	42 26	51 86	52 26	042 - 054
14	Steine und Erden, sonstige Bergbau- erzeugnisse	41 66	41 86	42 26	51 86	52 26	055 - 148
15	Erzeugnisse des Ernährungsgewerbes ...	41 66	41 86	42 26	51 86	52 26	149 - 651
16	Tabakerzeugnisse	41 66	41 86	42 26	51 86	52 26	652 - 666
17	Textilien	41 67	41 87	42 27	51 87	52 27	001 - 668
18	Bekleidung	41 68	41 88	42 28	51 88	52 28	001 - 215
19	Leder und Lederwaren	41 68	41 88	42 28	51 88	52 28	216 - 304
20	Holz und Holzwaren, Kork und Kork- waren, Flecht- u. Korbmacherwaren (oh. Möbel)	41 69	41 89	42 29	51 89	52 29	001 - 111
21	Papier	41 69	41 89	42 29	51 89	52 29	112 - 267
22	Verlags- und Druckerzeugnisse, be- spielte Ton-, Bild- u. Datenträger	41 69	41 89	42 29	51 89	52 29	268 - 366
23	Kokereierzeugnisse, Mineralölerzeugnisse, Spalt- und Brutstoffe	41 69	41 89	42 29	51 89	52 29	367 - 426
24	Chemische Erzeugnisse	41 70	41 90	42 30	51 90	52 30	001 - 875
25	Gummi- und Kunststoffwaren	41 71	41 91	42 31	51 91	52 31	001 - 260
26	Glas, Keramik, bearbeitete Steine und Erden	41 72	41 92	42 32	51 92	52 32	001 - 263
27	Eisen- und Stahlerzeugnisse, NE-Metalle und -erzeugnisse	41 73	41 93	42 33	51 93	52 33	001 - 251
28	Metallerzeugnisse	41 74	41 94	42 34	51 94	52 34	001 - 506
2911 - 2932	Maschinen, Teil 1	41 75	41 95	42 35	51 95	52 35	001 - 523
2940 - 2999	Maschinen, Teil 2	41 76	41 96	42 36	51 96	52 36	001 - 580
30	Büromaschinen, Datenverarbeitungs- geräte und -einrichtungen	41 77	41 97	42 37	51 97	52 37	001 - 044
31	Geräte der Elektrizitätserzeugung und -verteilung u.ä.	41 77	41 97	42 37	51 97	52 37	045 - 360
32	Nachrichtentechnik, Rundfunk- und Fernsehgeräte sowie elektronische Bauelemente	41 78	41 98	42 38	51 98	52 38	001 - 139
33	Medizin-, meß-, steuerungs-, regelungs- technische und optische Erzeugnisse; Uhren	41 78	41 98	42 38	51 98	52 38	140 - 447
34	Kraftwagen und Kraftwagenteile	41 79	41 99	42 39	51 99	52 39	001 - 105
35	Sonstige Fahrzeuge	41 79	41 99	42 39	51 99	52 39	106 - 270
36	Möbel, Schmuck, Musikinstrumente, Sportgeräte, Spielwaren und sonstige Erzeugnisse	41 80	42 00	42 40	52 00	52 40	001 - 282
37	Sekundärrohstoffe	41 80	42 00	42 40	52 00	52 40	283 - 289
40	Energie	41 80	42 00	42 40	52 00	52 40	290 - 316
41	Erzeugnisse und Dienstleistungen der Wasserversorgung	41 80	42 00	42 40	52 00	52 40	317 - 331
45	Fertigteilbau	41 80	42 00	42 40	52 00	52 40	332 - 334

Vierteljährliche Produktionserhebung
Zeitreihen in STATIS - BUND, Deutschland, ab 1995
Jahresergebnisse

Güterabteilungen und -klassen nach dem GP 95		Zum Absatz bestimmte Produktion			Gesamtproduktion		Zeilen - Nr. (Gilt für alle Segmente)
		Wert	Menge	Unternehmen	Menge	Unternehmen	
10	Kohle und Torf	30 66	30 86	44 26	68 86	69 26	001 - 030
11	Erdöl und Erdgas; Dienstleistungen bei der Gewinnung von Erdöl und Erdgas ..	30 66	30 86	44 26	68 86	69 26	031 - 040
12	Uran- und Thoriumerze	30 66	30 86	44 26	68 86	69 26	041
13	Erze	30 66	30 86	44 26	68 86	69 26	042 - 054
14	Steine und Erden, sonstige Bergbau- erzeugnisse	30 66	30 86	44 26	68 86	69 26	055 - 148
15	Erzeugnisse des Ernährungsgewerbes ...	30 66	30 86	44 26	68 86	69 26	149 - 651
16	Tabakerzeugnisse	30 66	30 86	44 26	68 86	69 26	652 - 666
17	Textilien	30 67	30 87	44 27	68 87	69 27	001 - 668
18	Bekleidung	30 68	30 88	44 28	68 88	69 28	001 - 215
19	Leder und Lederwaren	30 68	30 88	44 28	68 88	69 28	216 - 304
20	Holz und Holzwaren, Kork und Kork- waren, Flecht- u. Korbmacherwaren (oh. Möbel)	30 69	30 89	44 29	68 89	69 29	001 - 111
21	Papier	30 69	30 89	44 29	68 89	69 29	112 - 267
22	Verlags- und Druckerzeugnisse, be- spielte Ton-, Bild- u. Datenträger	30 69	30 89	44 29	68 89	69 29	268 - 366
23	Kokereierzeugnisse, Mineralölerzeugnisse, Spalt- und Brutstoffe	30 69	30 89	44 29	68 89	69 29	367 - 426
24	Chemische Erzeugnisse	30 70	30 90	44 30	68 90	69 30	001 - 875
25	Gummi- und Kunststoffwaren	30 71	30 91	44 31	68 91	69 31	001 - 260
26	Glas, Keramik, bearbeitete Steine und Erden	30 72	30 92	44 32	68 92	69 32	001 - 263
27	Eisen- und Stahlerzeugnisse, NE-Metalle und -erzeugnisse	30 73	30 93	44 33	68 93	69 33	001 - 251
28	Metallerzeugnisse	30 74	30 94	44 34	68 94	69 34	001 - 506
2911 - 2932	Maschinen, Teil 1	30 75	30 95	44 35	68 95	69 35	001 - 523
2940 - 2999	Maschinen, Teil 2	30 76	30 96	44 36	68 96	69 36	001 - 580
30	Büromaschinen, Datenverarbeitungs- geräte und -einrichtungen	30 77	30 97	44 37	68 97	69 37	001 - 044
31	Geräte der Elektrizitätserzeugung und -verteilung u.ä.	30 77	30 97	44 37	68 97	69 37	045 - 360
32	Nachrichtentechnik, Rundfunk- und Fernsehgeräte sowie elektronische Bauelemente	30 78	30 98	44 38	68 98	69 38	001 - 139
33	Medizin-, meß-, steuerungs-, regelungs- technische und optische Erzeugnisse; Uhren	30 78	30 98	44 38	68 98	69 38	140 - 447
34	Kraftwagen und Kraftwagenteile	30 79	30 99	44 39	68 99	69 39	001 - 105
35	Sonstige Fahrzeuge	30 79	30 99	44 39	68 99	69 39	106 - 270
36	Möbel, Schmuck, Musikinstrumente, Sportgeräte, Spielwaren und sonstige Erzeugnisse	30 80	31 00	44 40	69 00	69 40	001 - 282
37	Sekundärrohstoffe	30 80	31 00	44 40	69 00	69 40	283 - 289
40	Energie	30 80	31 00	44 40	69 00	69 40	290 - 316
41	Erzeugnisse und Dienstleistungen der Wasserversorgung	30 80	31 00	44 40	69 00	69 40	317 - 331
45	Fertigteilbau	30 80	31 00	44 40	69 00	69 40	332 - 334

PRODCOM
Zeitreihen in STATIS - BUND, Deutschland, ab 1995
Jahresergebnisse

Güterabteilungen und -klassen nach dem GP 95		Zum Absatz bestimmte Produktion			Gesamtproduktion	Zeilen - Nr.
		Wert	Menge	Unternehmen	Menge	(Gilt für alle Segmente)
13	Erze	11 49	13 49	30 49	45 49	001 - 009
14	Steine und Erden, sonstige Bergbau- erzeugnisse	11 49	13 49	30 49	45 49	010 - 100
15	Erzeugnisse des Ernährungsgewerbes ...	11 49	13 49	30 49	45 49	101 - 498
16	Tabakerzeugnisse	11 49	13 49	30 49	45 49	499 - 503
17	Textilien	11 50	13 50	30 50	45 50	001 - 421
18	Bekleidung	11 51	13 51	30 51	45 51	001 - 216
19	Leder und Lederwaren	11 51	13 51	30 51	45 51	217 - 304
20	Holz und Holzwaren, Kork und Kork- waren, Flecht- u. Korbmachenwaren (oh. Möbel)	11 52	13 52	30 52	45 52	001 - 101
21	Papier	11 52	13 52	30 52	45 52	102 - 258
22	Verlags- und Druckerzeugnisse, be- spielte Ton-, Bild- u. Datenträger	11 52	13 52	30 52	45 52	259 - 349
24	Chemische Erzeugnisse	11 53	13 53	30 53	45 53	001 - 820
25	Gummi- und Kunststoffwaren	11 54	13 54	30 54	45 54	001 - 278
26	Glas, Keramik, bearbeitete Steine und Erden	11 55	13 55	30 55	45 55	001 - 197
27	Eisen- und Stahlerzeugnisse, NE-Metalle und -erzeugnisse	11 56	13 56	30 56	45 56	001 - 204
28	Metallerzeugnisse	11 57	13 57	30 57	45 57	001 - 398
2911 - 2932	Maschinen, Teil 1	11 58	13 58	30 58	45 58	001 - 479
2940 - 2972	Maschinen, Teil 2	11 59	13 59	30 59	45 59	001 - 441
30	Büromaschinen, Datenverarbeitungs- geräte und -einrichtungen	11 60	13 60	30 60	45 60	001 - 038
31	Geräte der Elektrizitätserzeugung und -verteilung u.ä.	11 60	13 60	30 60	45 60	039 - 393
32	Nachrichtentechnik, Rundfunk- und Fernsehgeräte sowie elektronische Bauelemente	11 61	13 61	30 61	45 61	001 - 128
33	Medizin-, meß-, steuerungs-, regelungs- technische und optische Erzeugnisse; Uhren	11 61	13 61	30 61	45 61	129 - 421
34	Kraftwagen und Kraftwagenteile	11 62	13 62	30 62	45 62	001 - 102
35	Sonstige Fahrzeuge	11 62	13 62	30 62	45 62	103 - 278
36	Möbel, Schmuck, Musikinstrumente, Sportgeräte, Spielwaren und sonstige Erzeugnisse	11 63	13 63	30 63	45 63	001 - 266

Fachserie 4: Produzierendes Gewerbe

Reihe 1: Zusammenfassende Daten für das Produzierende Gewerbe (vorgesehen)

Reihe 2: Indizes für das Produzierende Gewerbe

Reihe 2.1: Indizes der Produktion und Produktion ausgewählter Erzeugnisse im Produzierenden Gewerbe

Monatlich (etwa 7 Wochen nach dem Berichtszeitraum): Index der Produktion für das Produzierende Gewerbe sowie vierteljährliche Produktionsindizes nach Wirtschaftszweigen. Außerdem für ca. 1 000 ausgewählte Erzeugnisse absolute Produktionszahlen.

Reihe 2.2: Auftragseingang und Umsatz im Verarbeitenden Gewerbe – Indizes –

Monatliche Indexberechnung für Inland, Ausland und Insgesamt nach Wirtschaftszweigen (vorläufige Ergebnisse ca. 8 Wochen nach dem Berichtszeitraum, endgültige Ergebnisse im Folgebericht).

Reihe 3: Produktion im Produzierenden Gewerbe

Reihe 3.1: Produktion im Produzierenden Gewerbe

Vierteljährliche und jährliche Darstellung der Produktion von rd. 6 400 Gütern (Menge und Wert) und ergänzende Angaben aus der Preisstatistik.

Reihe 3. S.1: Produktion im Produzierenden Gewerbe in den neuen Bundesländern 3. und 4. Vierteljahr 1990

Reihe 3.2: Struktur der Produktion im Produzierenden Gewerbe

Jährliche Darstellung der Produktion von rd. 1 100 Güterklassen nach der Herkunft aus den Wirtschaftszweigen.

Reihe 4: Verarbeitendes Gewerbe sowie Bergbau und Gewinnung von Steinen und Erden

Beschäftigung, Umsatz und Investitionen der Unternehmen

Reihe 4.1.1: Beschäftigung, Umsatz und Energieversorgung der Unternehmen und Betriebe des Verarbeitenden Gewerbes sowie des Bergbaus und der Gewinnung von Steinen und Erden

Monatsbericht (etwa 9 Wochen nach dem Berichtszeitraum): Unternehmen, Betriebe und fachliche Betriebsteile in wirtschaftssystematischer Gliederung und nach Ländern (für Bergbau und Verarbeitendes Gewerbe insgesamt). **Für Unternehmen:** Zahl der Einheiten, Beschäftigte, Lohn- und Gehaltssumme, Umsatz. **Für Betriebe:** zusätzlich Zahl der Angestellten und Arbeiter, geleistete Arbeiterstunden und Energieversorgung; **für fachliche Betriebsteile:** Zahl der Einheiten und der Beschäftigten sowie Umsatz.

Jahresergebnisse werden in einem gesonderten Jahresbericht veröffentlicht.

Reihe 4.1.2: Betriebe, Beschäftigte und Umsatz im Bergbau und im Verarbeitenden Gewerbe nach Beschäftigtengrößenklassen

Jährlich für September Ergebnisse für Betriebe nach Beschäftigtengrößenklassen (Betriebe, Beschäftigte und Umsatz in wirtschaftssystematischer Gliederung; Länderergebnisse für Bergbau und Verarbeitendes Gewerbe insgesamt).

Reihe 4.1.3: Regionale Verteilung der Betriebe im Bergbau und im Verarbeitenden Gewerbe und deren Beschäftigte

Alle 4 Jahre: Anzahl der Betriebe und deren Beschäftigte in wirtschaftssystematischer und regionaler Gliederung (bis einschl. Kreise).

Reihe 4.1.4: Beschäftigte und Umsatz der Betriebe im Bergbau und im Verarbeitenden Gewerbe nach Bundesländern

Jährlicher Bericht.

Reihe 4.1.5: Fachliche Unternehmensteile im Bergbau und im Verarbeitenden Gewerbe

Jährlich: Anzahl der fachlichen Unternehmensteile und deren Beschäftigte, Produktionswert, Umsatz, Löhne und Gehälter sowie der Census-Value-Added in wirtschaftssystematischer Gliederung.

Reihe 4.2: Beschäftigte, Umsatz und Investitionen der Unternehmen und Betriebe des Verarbeitenden Gewerbes sowie des Bergbaus und der Gewinnung von Steinen und Erden - Investitionen -

Jährlicher Vorbericht mit vorläufigen Unternehmens- und Betriebsergebnissen der Investitionserhebung. Die endgültigen Ergebnisse erscheinen in tieferer systematischer Gliederung in den Reihen:

Reihe 4.2.1: Beschäftigte, Umsatz und Investitionen der Unternehmen und Betriebe des Verarbeitenden Gewerbes sowie des Bergbaus und der Gewinnung von Steinen und Erden

Jährlich: Beschäftigte, Umsatz, Investitionen, Lagerbestände, Zugänge an vermieteten Sachanlagen und Aufwendungen für gemietete und gepachtete Sachanlagen (jeweils nach Wirtschaftszweigen und Beschäftigten- und Umsatzgrößenklassen).

Reihe 4.2.3: Konzentrationsstatistische Daten für den Bergbau und das Verarbeitende Gewerbe sowie das Baugewerbe

2-jährlich: Konzentrationsraten und -koeffizienten für Unternehmen und Betriebe des Bergbaus und des Verarbeitenden Gewerbes sowie des Baugewerbes.

Reihe 4.2.4: Material- und Wareneingang im Bergbau und im Verarbeitenden Gewerbe

4-jährlich: Material- und Wareneingang der Unternehmen des Bergbaus und des Verarbeitenden Gewerbes nach Warenarten und Wirtschaftszweigen.

Reihe 4.3: Kostenstruktur der Unternehmen des Verarbeitenden Gewerbes sowie des Bergbaus und der Gewinnung von Steinen und Erden

Jährlich: Beschäftigte, Bestandteile der Gesamtleistung, wichtige Kostenarten sowie Kosten- und Leistungsstruktur (Gliederung: wirtschaftssystematisch sowie nach Beschäftigtengrößenklassen).

Reihe 4. S. 2: Schätzung des Nettoproduktionswertes im Bergbau und im Verarbeitenden Gewerbe 1991 (Zensus) – Regionale und sektorale Verflechtung der Unternehmen und Betriebe –

Reihe 5: Baugewerbe

Reihe 5.1: Beschäftigung, Umsatz und Gerätebestand der Betriebe im Baugewerbe

Jährliche Ergebnisse der zur Jahresmitte durchgeführten Erhebung nach Wirtschaftszweigen und Beschäftigtengrößenklassen z. T. in regionaler Gliederung bis zu Kreisen.

Reihe 5.2: Beschäftigung, Umsatz und Investitionen der Unternehmen im Baugewerbe

Jährlich: Beschäftigte, Bruttolohn- und -gehaltssumme, Jahresbauleistung, Umsatz und Investitionen nach Wirtschaftszweigen, Beschäftigten und Umsatzgrößenklassen (Bauhauptgewerbe: 20 Beschäftigte und mehr, Ausbaugewerbe: 10 Beschäftigte und mehr).

Reihe 5.3: Kostenstruktur der Unternehmen im Baugewerbe

Jährlich: Kosten- und Leistungsgrößen im Bauhaupt- und Ausbaugewerbe nach Wirtschaftszweigen, Beschäftigten- und Bruttoproduktionswertgrößenklassen. Unternehmen (mit 20 Beschäftigten und mehr).

Reihe 5.S.1: Beschäftigung, Umsatz und Gerätebestand der Betriebe im Baugewerbe nach der Klassifikation der Wirtschaftszweige, Ausgabe 1993 (WZ 93) – 1995 –

In diesem Sonderheft werden erstmalig Ergebnisse der zur Jahresmitte 1995 durchgeführten Jahreserhebung in der Gliederung nach der WZ 93 vorgelegt. Diese WZ 93 basiert auf der EU-einheitlichen Zweigklassifikation NACE Rev. 1.

Die Ergebnisse sind nach Wirtschaftszweigen und Beschäftigtengrößenklassen dargestellt, z. T. auch in regionaler Gliederung bis zu den Kreisen. Die qualitativen und quantitativen Veränderungen gegenüber der bisher in der Bundesrepublik angewandten Zweigsystematik „SYPRO“ werden erläutert.

Fortsetzung siehe folgende Seite

Reihe 6: Energie und Wasserversorgung

Reihe 6.1: Beschäftigung, Umsatz, Investitionen und Kostenstruktur der Unternehmen in der Energie- und Wasserversorgung

Jährlich (auch für fachliche Unternehmensteile): Beschäftigte, Arbeiterstunden, Löhne und Gehälter, Umsätze, Lagerbestände und Investitionen nach Wirtschaftszweigen und -bereichen sowie nach Beschäftigten- und Umsatzgrößenklassen. Außerdem Brutto- und Nettoproduktionswert, Brutto- und Nettowertschöpfung, Materialverbrauch und Wareneinsatz sowie Kosten nach Kostenarten.

Reihe 6.2 und 6.3 unbesetzt

Reihe 6.4: Stromerzeugungsanlagen der Betriebe im Bergbau und im Verarbeitenden Gewerbe

Jährlich: Betriebe mit Stromerzeugungsanlagen nach Wirtschaftszweigen und Ländern; Leistung und Belastung der Stromerzeugungsanlagen sowie Verbrauch an Brennstoffen für die Elektrizitätserzeugung.

Reihe 7: Handwerk

Reihe 7.1: Beschäftigte und Umsatz im Handwerk

Vierteljährlich: Beschäftigte und Umsatz in ausgewählten Gewerbebezügen. Saisonbereinigte Zahlen, Regionalangaben und weitere Strukturdaten wie Ausbildungsverhältnisse, Arbeitsverdienste und Insolvenzen im Handwerk.

Reihe 8: Fachstatistiken

Reihe 8.1: Eisen- und Stahl (Eisenerzbergbau, eisen-schaffende Industrie, Eisen-, Stahl- und Tempergießerei)¹⁾

Monatlicher Vorbericht und Monatsbericht über wesentliche Entwicklungstendenzen. Der *Vierteljahresbericht* gibt Überblick über Struktur und Entwicklung der entsprechenden Bereiche, auch im Ausland.

Reihe 8.2: Düngemittelversorgung

Vierteljährlicher und *jährlicher* Bericht mit Angaben über den Inlandsabsatz nach Ländern und Düngesorten sowie Nährstoffgehalten.

Reihe S: Sonderbeiträge

Reihe S.6: Material- und Wareneingang im Baugewerbe 1982

Reihe S.8: Düngemittelerzeugung und -versorgung 1950/51 bis 1986/87

Reihe S.9: Konzentrationsstatistische Daten für den Bergbau und das Verarbeitende Gewerbe 1954 bis 1982

Reihe S.12: Dienstleistungen im Produzierenden Gewerbe 1988 – Ergebnisse einer Testerhebung –

Reihe S.13: Gegenüberstellung der Produktion im Produzierenden Gewerbe nach den Systematischen Güterverzeichnissen für Produktionsstatistiken (GP) von 1989 und 1982

Reihe S.14: Neuberechnung der Auftragseingangs- und Umsatzindizes für das Verarbeitende Gewerbe sowie der Auftragseingangs- und Auftragsbestandsindizes für das Bauhauptgewerbe auf Basis 1991

Reihe S.15: Neuberechnung der Produktionsindizes auf Basis 1991

Einzelveröffentlichungen

Zensus im Produzierenden Gewerbe 1979 (7 Hefte)

Handwerkszählung vom 31. März 1995

Die Handwerkszählung 1995 war die erste Totalerhebung in diesem Bereich seit 18 Jahren. Gleichzeitig war sie die erste Zählung des Handwerks, die im wiedervereinigten Deutschland durchgeführt wurde. Nach der Auswertung dieser Erhebung liegen nunmehr wieder aktuelle und zuverlässige Strukturdaten über

diesen wichtigen Bereich des deutschen Mittelstandes vor. Damit konnte eine bedeutende Datenlücke geschlossen werden. So zeigte die Zählung u.a., daß das Handwerk einen wesentlich größeren Stellenwert besitzt, als die bisherigen Daten vermuten ließen. In der öffentlichen Diskussion ist dies bereits auf eine breite Resonanz gestoßen.

Die Ergebnisse der Handwerkszählung 1995 werden auf Diskette und in drei Sonderheften innerhalb der Fachserie 4 veröffentlicht:

Heft 1: Ergebnisse für Unternehmen und Nebenbetriebe nach Gewerbebezügen

Enthält u.a. Angaben über Beschäftigte, Umsatz, Umsatzarten und Absatzrichtung nach Beschäftigten- und Umsatzgrößenklassen, Daten über Beschäftigte und Umsatz nach Ländern sowie Ergebnisse der Handwerkszählungen 1977 und 1995 im Zeitvergleich.

Heft 2: Ergebnisse für Unternehmen und Nebenbetriebe nach Gewerbebezügen

– Beschäftigte nach ihrer Stellung im Unternehmen, Löhne, Gehälter und gesetzliche Sozialkosten

Enthält u.a. Angaben über Beschäftigte nach ihrer Stellung im Unternehmen, Umsatz, Löhne, Gehälter und gesetzliche Sozialkosten nach Beschäftigten- und Umsatzgrößenklassen.

Heft 3: Ergebnisse für Unternehmen und Nebenbetriebe nach ausgewählten Wirtschaftszweigen der Klassifikation der Wirtschaftszweige, Ausgabe 1993

Enthält u.a. Angaben über Beschäftigte nach ihrer Stellung im Unternehmen, Umsatz, Umsatzarten, Absatzrichtung, Löhne, Gehälter und gesetzliche Sozialkosten nach Beschäftigten- und Umsatzgrößenklassen.

Zählung im handwerksähnlichen Gewerbe vom 31. März 1996

Die Zählung im handwerksähnlichen Gewerbe 1996 war die erste Totalerhebung in diesem Bereich. Nach der Auswertung der Erhebung liegen nunmehr erstmals aktuelle und zuverlässige Informationen über diesen überwiegend kleingewerblich strukturierten Bereich vor. Die Bundesergebnisse aus dieser Zählung werden in einem Sonderheft innerhalb der Fachserie 4 sowie auf Diskette zur Verfügung gestellt.

„Ausgewählte Zahlen für die Bauwirtschaft“

Monatliche Querschnittsveröffentlichung mit den Hauptteilen Bau-gewerbe und Bautätigkeit sowie mit ausgewählten Daten aus zahlreichen anderen Sachgebieten.

„Ausgewählte Zahlen zur Energiewirtschaft“

Monatliche und jährliche Querschnittsveröffentlichungen über Aufkommen und Verwendung von festen, flüssigen und gasförmigen Brennstoffen sowie Elektrizität. Preisindizes und Preise für ausgewählte Energiearten. Beschäftigung der Betriebe in der Energie- und Wasserversorgung, Mineralölsteuern, Klimadaten.

Klassifikationen

Klassifikation der Wirtschaftszweige mit Erläuterungen, Ausgabe 1993

Systematik der Wirtschaftszweige mit Betriebs- und ähnlichen Benennungen, Ausgabe 1979

Alphabetisches Verzeichnis der Betriebs- und ähnlichen Benennungen zur Systematik der Wirtschaftszweige, Ausgabe 1988
Systematisches Güterverzeichnis für Produktionsstatistiken, Ausgabe 1995

¹⁾ Erhältlich bei: Statistisches Bundesamt, Außenstelle Düsseldorf, Hüttenstraße 5 a, 40215 Düsseldorf.



**Statistisches Bundesamt
Gustav-Stresemann-Ring 11
65189 Wiesbaden**

Veröffentlichungen und Prospekte sind durch den Verlag METZLER-POESCHEL, Verlagsauslieferung SFG – Servicecenter Fachverlage GmbH, Postfach 43 43, 72774 Reutlingen, erhältlich.