


Statistisches Bundesamt

# Produzierendes Gewerbe



Fachserie **4**

## Reihe 3.1

Produktion im Produzierenden Gewerbe

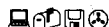
**1. Vierteljahr 1997**

Statistisches Bundesamt  
[un] - [un] - Dokumentation - April

**METZLER  
POESCHEL**



Weitere Informationen zu dieser Veröffentlichung können direkt beim Statistischen Bundesamt erfragt werden:  
Gruppe IVA, Telefon: 06 11 / 75 23 13 oder Fax: 06 11 / 72 40 00



### **STATIS-BUND**

Im Statistischen Informationssystem des Bundes (STATIS-BUND) sind rund 1,5 Mill. ausgewählte statistische Zeitreihen gespeichert. Alle Zeitreihen können via Mailbox, auf Diskette oder Magnetband bezogen werden.  
Nähere Angaben zu Zeitreihen der Vierteljährlichen Produktionserhebung finden Sie auf Seite 342.

Fachliche Beratung: 06 11 / 75 - 27 16 und 22 56.

Mailbox: 06 11 / 75 29 20 · Technische Rückfragen: 06 11 / 75 32 84.



### **T-ONLINE / BILDSCHIRMTEXT**

Ausgewählte Tabellen und Grafiken bietet das Statistische Bundesamt über T-ONLINE / BILDSCHIRMTEXT an. Die Informationsseiten sind in T-ONLINE mit \* 48484# abrufbar, ebenso wie die Bestellung von Veröffentlichungen und die Übermittlung von Anfragen.

Statist. Bundesamt - Bibliothek



14-14409

**Herausgeber:** Statistisches Bundesamt, Wiesbaden



**Informationen:** Statistisches Bundesamt  
Allgemeiner Auskunftsdienst  
65180 Wiesbaden  
• Telefon: 06 11 / 75 24 05  
• Telefax: 06 11 / 75 33 30  
• T-Online (Btx): \* 48484#  
• Internet: <http://www.statistik-bund.de>

Zweigstelle Berlin  
Postfach 276, 10124 Berlin  
• Telefon: 030 / 23 24 68 66  
• Telefax: 030 / 23 24 68 72

**Verlag:** Metzler-Poeschel, Stuttgart

**Verlagsauslieferung:** SFG – Servicecenter Fachverlage GmbH  
Postfach 43 43  
72774 Reutlingen  
Telefon: 0 70 71 / 93 53 50  
Telefax: 0 70 71 / 3 36 53

Erscheinungsfolge: vierteljährlich

Erschienen im August 1997

Preis: DM 31,70

Bestellnummer: 2040310 - 97321

© Statistisches Bundesamt, Wiesbaden 1997

Alle Rechte vorbehalten. Es ist insbesondere nicht gestattet, ohne ausdrückliche Genehmigung des Statistischen Bundesamtes diese Veröffentlichung oder Teile daraus für gewerbliche Zwecke zu übersetzen, zu vervielfältigen, auf Mikrofilm/-fiche zu verfilmen oder in elektronische Systeme einzuspeichern.

Recyclingpapier aus 100 % Altpapier.

# Inhalt

Seite

|  |     |
|--|-----|
| Einführung .....   | 6   |
| Schaubild " Produktion (zum Absatz bestimmt) nach Abschnitten und Hauptgruppen (Endverwendungskategorien) - Deutschland - .....                          | 8   |
| <b>Tabellenteil</b>  |     |
| 1 Produktionswert nach Abschnitten und Hauptgruppen (Endverwendungskategorien) - Deutschland - ..  | 9   |
| 2 Produktionswert nach Abschnitten, Hauptgruppen (Endverwendungskategorien) und Ländern - Deutschland - .....  | 10  |
| 3 Index der Erzeugerpreise gewerblicher Produkte (Inlandsabsatz) nach Hauptgruppen (Endverwendungskategorien) und Güterabteilungen - Deutschland - ..... | 12  |
| 4 Wert der zum Absatz bestimmten Produktion nach Güterklassen und Güterabteilungen - Deutschland - .....   | 14  |
| 5 Produktion nach Güterarten - Deutschland - .....   | 22  |
| Kohle und Torf .....   | 22  |
| Erdöl und Erdgas; Dienstleistungen bei der Gewinnung von Erdöl und Erdgas .....  | 23  |
| Uran- und Thoriumerze .....  | 23  |
| Erze .....   | 23  |
| Steine und Erden, sonstige Bergbauerzeugnisse .....  | 24  |
| Erzeugnisse des Ernährungsgewerbes .....   | 29  |
| Tabakerzeugnisse .....   | 50  |
| Textilien .....  | 50  |
| Bekleidung .....   | 76  |
| Leder und Lederwaren .....   | 86  |
| Holz und Holzwaren, Kork und Korkwaren, Flecht- und Korbmacherwaren (ohne Möbel) .....   | 90  |
| Papier .....   | 95  |
| Verlags- und Druckerzeugnisse, bespielte Ton-, Bild- und Datenträger .....   | 103 |
| Kokereierzeugnisse, Mineralölerzeugnisse, Spalt- und Brutstoffe .....  | 108 |
| Chemische Erzeugnisse .....  | 111 |
| Gummi- und Kunststoffwaren .....   | 157 |
| Glas, Keramik, bearbeitete Steine und Erden .....  | 169 |
| Eisen- und Stahlerzeugnisse; NE-Metalle und -erzeugnisse .....   | 180 |
| Metallerzeugnisse .....  | 193 |
| Maschinen .....  | 215 |
| Büromaschinen, Datenverarbeitungsgeräte und -einrichtungen .....   | 264 |
| Geräte der Elektrizitätserzeugung und -verteilung u.ä. ....  | 266 |
| Nachrichtentechnik, Rundfunk- und Fernsehgeräte sowie elektronische Bauelemente .....  | 279 |
| Medizin-, meß-, steuerungs-, regelungstechnische und optische Erzeugnisse; Uhren .....   | 286 |
| Kraftwagen und Kraftwagenteile .....   | 301 |
| Sonstige Fahrzeuge .....   | 306 |
| Möbel, Schmuck, Musikinstrumente, Sportgeräte, Spielwaren und sonstige Erzeugnisse .....   | 313 |
| Sekundärrohstoffe .....  | 324 |
| Energie .....  | 324 |
| Erzeugnisse und Dienstleistungen der Wasserversorgung .....  | 326 |
| Fertigteilbau .....  | 326 |
| 6 Wert der zum Absatz bestimmten Produktion nach Güterklassen und Güterabteilungen - Früheres Bundesgebiet - .....                                       | 328 |
| 7 Wert der zum Absatz bestimmten Produktion nach Güterklassen und Güterabteilungen - Neue Länder und Berlin-Ost - .....                                  | 336 |
| Zeitreihen in STATIS-BUND, Deutschland, ab 1. Quartal 1995 .....   | 342 |
| <b>Anhang</b>  |     |
| Tabelle 1: Differenz zwischen den Ergebnissen zur Absatzproduktion der Berichtskreise A und C nach ausgewählten Güterarten .....                         | 344 |
| Tabelle 2: Differenz zwischen den Werten der Absatzproduktion der Berichtskreise A und C nach Güterabteilungen und Güterklassen .....                    | 345 |

## Gebietsstand

Die Angaben für **Deutschland** beziehen sich auf die Bundesrepublik Deutschland nach dem Gebietsstand seit dem 3.10.1990.

Die Angaben für das **Frühere Bundesgebiet** beziehen sich auf die Bundesrepublik Deutschland nach dem Gebietsstand bis zum 3.10.1990; sie schließen Berlin-West ein.

Die Angaben für die **Neuen Länder und Berlin-Ost** beziehen sich auf die Länder Brandenburg, Mecklenburg-Vorpommern, Sachsen, Sachsen-Anhalt und Thüringen sowie auf Berlin-Ost.

## Abkürzungen

|                                |  |   |  |
|--------------------------------|--|---|--|
| °C                             | = Grad Celsius   | HSSN-   | = Halogen-, Sulfo-, Nitro-, Nitroso-<br>(-derivate)      |
| %vol                           | = Volumenkonzentration bei 20°C  | Hz  | = Hertz  |
| 3 D                            | = Dreidimensionalität  | i.A.E.  | = in Aufmachungen für den<br>Einzelverkauf               |
| A                              | = Ampère   | IP  | = Isolationsprüfung                                      |
| ADV                            | = Automatische Datenverarbeitung   | ISO   | = International Organization for<br>Standardization      |
| a.n.g.                         | = anderweitig nicht genannt  | K <sub>2</sub> CO <sub>3</sub>                | = Kaliumcarbonat   |
| Al <sub>2</sub> O <sub>3</sub> | = Aluminiumoxid  | K <sub>2</sub> O                              | = Kaliumoxid   |
| B <sub>2</sub> O <sub>3</sub>  | = Bortrioxid   | Kbit  | = 1 024 bits   |
| BaCO <sub>3</sub>              | = Bariumcarbonat   | kg  | = Kilogramm  |
| bar                            | = Bar (Druck-Einheit)  | km  | = Kilometer  |
| BIMOS                          | = Bipolar → MOS<br>(integrierte Schaltungen)                               | kN  | = Kilonewton   |
| BRT                            | = Bruttoregistertonne  | KOH   | = Kaliumhydroxid   |
| bzw.                           | = beziehungsweise  | Kt  | = Karat  |
| Ca                             | = Calcium  | kV  | = Kilovolt   |
| CaO                            | = Calciumoxid  | kVA   | = Kilovoltampère   |
| CD                             | = Compact Disc   | kW  | = Kilowatt   |
| CD-ROM                         | = Compact Disc → ROM<br>(optisches Speichermedium)                         | kWh   | = Kilowattstunde   |
| Cl                             | = Chlor  | l   | = Liter  |
| cm                             | = Zentimeter   | l Alk. 100 %                                  | = Liter reiner Alkohol                                   |
| cm <sup>2</sup>                | = Quadratzentimeter  | Lade-t  | = Ladetonne  |
| cm <sup>3</sup>                | = Kubikzentimeter  | LCD   | = Liquid Crystal Displays                                |
| CO <sub>2</sub>                | = Kohlendioxid   | LED   | = Light Emittend Displays                                |
| Cr                             | = Chrom  | LNG   | = Liquefied Natural Gases (Tanker)                       |
| Cr <sub>2</sub> O <sub>3</sub> | = Chromtrioxid   | LPG   | = Liquefied Petroleum Gases<br>(Tanker)                  |
| DIN                            | = Deutsche Industrie Norm(en)  | m   | = Meter  |
| DM                             | = Deutsche Mark  | m <sup>2</sup>                                | = Quadratmeter   |
| dtex                           | = Dezitex (längenbezogene Masse<br>für textile Fasern und Garne)           | m <sup>3</sup>                                | = Kubikmeter   |
| E <sub>2</sub> PROM            | = Electrically Erasable<br>Programmable → ROM<br>(integrierte Schaltungen) | MAG   | = Metall-Aktivgas<br>(Schweißverfahren)                  |
| ECCS                           | = European Convention for<br>Construction Steelwork                        | mbar  | = Millibar   |
| EDV                            | = Elektronische Datenverarbeitung  | Mbit  | = 1 024 Kbits = 1 048 576 bits                           |
| eff.                           | = effektiv   | Mg  | = Magnesium  |
| EGKS                           | = Europäische Gemeinschaft für<br>Kohle und Stahl (Montanunion)            | mg  | = Milligramm   |
| einschl.                       | = einschließlich   | MgO   | = Magnesiumoxid  |
| EPROM                          | = Erasable Programmable → ROM<br>(integrierte Schaltungen)                 | MIG   | = Metall-Inertgas<br>(Schweißverfahren)                  |
| etc.                           | = und so weiter (et cetera)  | mind.   | = mindestens   |
| EURATOM                        | = Europäische Atomgemeinschaft   | mm  | = Millimeter   |
| F                              | = Fluor  | mm <sup>2</sup>                               | = Quadratmillimeter                                      |
| Fe <sub>2</sub> O <sub>3</sub> | = Eisenoxid  | MOS   | = Metall Oxid Semiconductor<br>(integrierte Schaltungen) |
| g                              | = Gramm  | MPa   | = Megapascal   |
| GBq                            | = Gigabecquerel  | MWh   | = Megawattstunde   |
| GHT                            | = Gewichtshundertteile   | N   | = Stickstoff   |
| h                              | = Stunde   | n.A.E.  | = nicht in Aufmachungen für den<br>Einzelverkauf         |
| H <sub>2</sub> O <sub>2</sub>  | = Wasserstoffperoxid   | Na  | = Natrium  |
| HCl                            | = Chlorwasserstoff   | Na <sub>2</sub> CO <sub>3</sub>               | = Natriumcarbonat  |
| HF                             | = Fluorwasserstoff   | Na <sub>2</sub> O                             | = Natriummonoxid   |
| hl                             | = Hektoliter   | Na <sub>2</sub> S <sub>2</sub> O <sub>5</sub> | = Natriumdisulfit  |
|                                |  | NaOH  | = Natriumhydroxid  |



|        |   |   |
|--------|---|---|
| NE     | = | Nicht-Eisen                                       |
| o.ä.   | = | oder ähnliche (m, n, r, s)                        |
| P2O5   | = | Phosphorpentoxid                                  |
| PbO    | = | Bleimonoxid                                       |
| PbO    | = | Bleioxid  |
| PCB    | = | Polychlorierte Biphenyle                          |
| pH     | = | Wasserstoffionen-Konzentration                    |
| Q.b.A. | = | Qualitätswein bestimmter<br>Anbaugebiete          |
| RAM    | = | Random Access Memory                              |
| RES    | = | Resistance-Elektro-Schlacke<br>(Schweißverfahren) |
| rH     | = | Redoxpotential                                    |
| RHT    | = | Raumhundertteile                                  |
| ROM    | = | Read Only Memory                                  |
| Ro-Ro  | = | Roll On / Roll Off (Schiffe)                      |
| S      | = | Schwefel  |
| sec    | = | Sekunde   |
| SiO2   | = | Siliciumdioxid                                    |

|         |   |  |
|---------|---|--|
| SO2     | = | Schwefeldioxid                         |
| St      | = | Stück                                  |
| t       | = | Tonne                                  |
| TiO2    | = | Titandioxid                            |
| TJ      | = | Terajoule                              |
| U       | = | Uran                                   |
| u.      | = | und                                    |
| u.ä.    | = | und ähnliche (m, n, r, s)              |
| u.a.    | = | und andere (m, n, r, s)                |
| u. dgl. | = | und dergleichen                        |
| UP      | = | Unter-Pulver (Schweißverfahren)        |
| usw.    | = | und so weiter                          |
| UV      | = | Ultraviolett                           |
| V       | = | Volt                                   |
| VA      | = | Voltampere                             |
| W       | = | Watt                                   |
| WIG     | = | Wolfram-Inertgas<br>(Schweißverfahren) |
| z.B.    | = | zum Beispiel                           |

## Zeichenerklärung

- = nichts vorhanden

0 = weniger als die Hälfte von 1 in der letzten  
besetzten Stelle, jedoch mehr als nichts

. = Zahlenwert unbekannt oder geheimzuhalten

X = Tabellenfeld gesperrt, weil Aussage  
nicht sinnvoll

\* = Gesamtproduktion

## Einführung

In der vorliegenden Veröffentlichung werden die Ergebnisse der Vierteljährlichen Produktionserhebung dargestellt. Der Bericht besteht aus drei Abschnitten: Der erste Abschnitt enthält die Ergebnisse für Deutschland; ihr Nachweis erfolgt nach Menge und Wert in der tiefstmöglichen Gliederung für die ca. 6 400 neunstelligen Güterarten; für die 250 vierstelligen Güterklassen, die 30 zweistelligen Güterabteilungen, für die Abschnitte "Bergbau und Gewinnung von Steinen und Erden" sowie "Verarbeitendes Gewerbe" und für die vier Hauptgruppen (Endverwendungskategorien) wird dagegen nur der Wert in 1 000 DM bzw. Mill. DM nachgewiesen. Die Ergebnisse für Deutschland werden durch eine Tabelle mit Indizes der Erzeugerpreise ergänzt. Für die Gebietsstände Früheres Bundesgebiet sowie Neue Länder und Berlin-Ost werden im zweiten und dritten Abschnitt die Produktionsergebnisse ebenfalls nur wertmäßig nach Güterklassen und Güterabteilungen dargestellt.

### 1 Vierteljährliche Produktionserhebung

Rechtsgrundlagen sind das Gesetz über die Statistik im Produzierenden Gewerbe (ProdGewG) in der Fassung der Bekanntmachung vom 30. Mai 1980 (BGBl. I S. 641), zuletzt geändert durch Artikel 3 der Verordnung vom 26. März 1991 (BGBl. I S. 846), die Verordnung (EWG) Nr. 3924/91 des Rates vom 19. Dezember 1991 zur Einführung einer Gemeinschaftserhebung über die Produktion von Gütern (ABl. EG Nr. L 374 S. 1) und das Gesetz über die Statistik für Bundeszwecke (Bundesstatistikgesetz-BStatG) vom 22. Januar 1987 (BGBl. I S. 462, 565), zuletzt geändert durch Artikel 2 des Gesetzes vom 17. Januar 1996 (BGBl. I S. 34).

Der Berichtskreis der Vierteljährlichen Produktionserhebung umfaßt Betriebe des Bergbaus und der Gewinnung von Steinen und Erden sowie des Verarbeitenden Gewerbes (einschl. Fertigteilbau) von Unternehmen des Produzierenden Gewerbes mit im allgemeinen 20 und mehr Beschäftigten sowie Betriebe des Bergbaus und der Gewinnung von Steinen und Erden sowie des Verarbeitenden Gewerbes mit im allgemeinen 20 und mehr Beschäftigten von Unternehmen aus den übrigen Wirtschaftsbereichen einschließlich des Produzierenden Handwerks.

Ausgenommen von dieser allgemeinen Abschneidegrenze "20 und mehr Beschäftigte" sind die folgenden Wirtschaftszweige der WZ 93:

- 14.11 Gewinnung von Naturwerksteinen und Natursteinen, a.n.g.,
- 14.21 Gewinnung von Kies und Sand,
- 15.20 Fischverarbeitung,
- 15.31 Verarbeitung von Kartoffeln,
- 15.32 Herstellung von Frucht- und Gemüsesäften,
- 15.33 Verarbeitung von Obst und Gemüse, a.n.g.,
- 15.71 Herstellung von Futtermitteln für Nutztiere,
- 15.72 Herstellung von Futtermitteln für sonstige Tiere,
- 15.91 Herstellung von Spirituosen,
- 15.92 Alkoholbrennerei,
- 15.97 Herstellung von Malz,

15.98 Mineralbrunnen, Herstellung von Erfrischungsgetränken,

26.63 Herstellung von Transportbeton.

In den genannten Wirtschaftszweigen liegt die Abschneidegrenze bei "10 und mehr Beschäftigten". Für den Wirtschaftszweig 20.10 "Säge-, Hobel- und Holzimprägnierwerke" gilt für Sägewerke die Erfassungsgrenze von mindestens 5 000 m<sup>3</sup> Rohholz (im Festmaß).

Als Grundlage der Erhebung und der Gliederung der Daten dient das "Systematische Güterverzeichnis für Produktionsstatistiken, Ausgabe 1995 (GP 95)"<sup>1)</sup>.

Die nachgewiesenen Zahlen werden überwiegend im Rahmen der Vierteljährlichen Produktionserhebung ermittelt. In den Güterabteilungen 10 (Kohle und Torf), 11 (Erdöl und Erdgas), 23 (Kokereierzeugnisse, Mineralöl-erzeugnisse, Spalt- und Bruttstoffe) und 40 (Energie) werden zusätzlich Fachstatistiken herangezogen. In der Güterart 1010 11 300 (Steinkohle, Anthrazit) ist sowohl die bitumenhaltige Steinkohle, als auch andere Steinkohlenarten enthalten. Bei der Güterunterkategorie 401010 (Elektrischer Strom) ist die Stromerzeugung der Elektrizitätsversorgungsunternehmen und der Deutschen Bahn AG in den Ergebnissen nicht enthalten.

Für die Bereiche 27.1 Roheisen, Stahl und Ferrolegierungen (EGKS), 27.4 NE-Metalle und Halbzeug daraus sowie 27.5 Erzeugnisse der Gießereien der Güterabteilung 27 Eisen- und Stahlerzeugnisse; NE-Metalle und -erzeugnisse gibt es ergänzende Fachstatistiken. Diese Fachstatistiken werden aufgrund des Gesetzes über Statistiken der Rohstoff- und Produktionswirtschaft einzelner Wirtschaftszweige (Rohstoffstatistikgesetz - RohstoffStatG) vom 15.12.1989 (BGBl. I S. 2201) durchgeführt. Die Daten werden in einer detaillierteren Gliederung erhoben und aufbereitet als in der Vierteljährlichen Produktionserhebung. Veröffentlicht werden die Ergebnisse in folgenden Publikationen:

Die Bereiche 27.1 Roheisen, Stahl und Ferrolegierungen (EGKS), 27.51 - 27.52 Erzeugnisse der Eisengießereien in:

Fachserie 4 Produzierendes Gewerbe, Reihe 8.1 Eisen und Stahl der Außenstelle Düsseldorf des Statistischen Bundesamtes monatlich und vierteljährlich;

Die Bereiche 27.4 NE-Metalle und Halbzeug daraus sowie 27.53 - 27.54 Erzeugnisse der Leichtmetallgießereien monatlich in:

Erhebungsergebnisse der NE-Metallfachstatistik des Bundesamtes für Wirtschaft in Eschborn.

Bei den Ergebnissen in diesem Bericht ist zu unterscheiden:

Zum Absatz bestimmte Produktion. Angaben, die in der Maßeinheitenspalte nicht besonders

1) Eine ausführliche Darstellung über die Gliederungssichtpunkte dieser Klassifikation, Definitionen einzelner Begriffe etc. geben o.g. Güterverzeichnis sowie zwei Aufsätze in "Wirtschaft und Statistik" 3/1994, S. 181 ff, 3/1995, S. 192 ff.

gekennzeichnet sind, beziehen sich auf die zum Absatz bestimmte Produktion. Diese umfaßt im allgemeinen den verkaufsfähigen, für den Markt vorgesehenen Produktionsausstoß (ohne Handelsware und umgepackte Ware) sowie den Eigenverbrauch. Sie wird meistens nach Menge und Wert dargestellt. Dem Wert der zum Absatz bestimmten Produktion liegen die im Berichtszeitraum erzielten oder erzielbaren Verkaufspreise ab Werk zugrunde. Der Wert umfaßt auch die Kosten der Verpackung, selbst wenn sie gesondert in Rechnung gestellt sind. Nicht einbezogen sind dagegen die in Rechnung gestellte Umsatz- und Verbrauchsteuer, gesondert in Rechnung gestellte Frachtkosten und Rabatte. Neben Mengen- und Wertangaben wird in der Veröffentlichung für die einzelnen Güterarten auch die Anzahl der produzierenden Unternehmen genannt.

Die Gesamtproduktion schließt neben der zum Absatz bestimmten Produktion auch die zur Weiterverarbeitung im berichtenden Betrieb, in einem anderen Betrieb desselben Unternehmens oder im Lohnauftrag in einem anderen Unternehmen bestimmte Produktion ein. Sie wird bei rund 1 560 Positionen des Güterverzeichnisses nachgewiesen und ist in der Maßeinheitenspalte durch einen Stern (\*) besonders gekennzeichnet. In diesen Fällen ist auch die zum Absatz bestimmte Produktion als "Darunterposition" getrennt aufgeführt. Soweit für die Gesamtproduktion Werte angegeben sind, wurde die zur Weiterverarbeitung bestimmte Produktionsmenge mit Preisen der für den Absatz bestimmten Produktion bewertet.

Lohnarbeit liegt vor, wenn vom Auftraggeber unberechnet geliefert Material be- oder verarbeitet wird. Als Wert gibt der Auftragnehmer die vom Auftraggeber gezahlte Vergütung an. Die Lohnarbeit ist wert- und mengenmäßig grundsätzlich in der zum Absatz bestimmten Produktion enthalten.

In der Güterabteilung 23 (Kokereierzeugnisse, Mineralöl-erzeugnisse, Spalt- und Brutstoffe) wird die Produktion in Beteiligungsraffinerien als Lohnarbeit gemeldet.

Veredlung, Reparaturen und Instandhaltungen sowie Installationen und Montagen sind als Schlußpositionen der jeweiligen Güterabteilungen aufgeführt und werden im allgemeinen nur wertmäßig dargestellt.

Ein Veredlungsvorgang liegt vor, wenn durch die Bearbeitung die Form des Erzeugnisses selbst erhalten bleibt. Es entsteht, anders als bei der Weiterverarbeitungsproduktion und bei der Lohnarbeit, kein neues Gut im Sinne des GP. Veredelt wird z. B. durch Färben, Imprägnieren, Appretieren, Bemalen, Vergolden, Ätzen, Lackieren, Prägen, Gravieren, Dekorieren (z. B. Glas, Porzellan) u. a.

Es wird zwischen

- Veredlung selbstergestellter Erzeugnisse (Betriebsveredlung)
  - Veredlung zugekaufter Erzeugnisse für eigene Rechnung (Eigenveredlung) und
  - Veredlung fremder Erzeugnisse im Lohnauftrag (Lohnveredlung)
- unterschieden.

Reparaturen und Instandhaltungen sind Arbeiten, bei denen das reparierte Erzeugnis nur in geringem Umfang neu erstellt wird.

Installationen und Montagen sind der Zusammenbau von einzelnen Erzeugnissen zu einem Produkt, für das es im GP keine eigene Meldenummer gibt.

Es wird zwischen Installationen und Montagen

- fremdhergestellter und
  - selbstergestellter
- Erzeugnisse unterschieden.

Wegen der statistischen Geheimhaltung betrieblicher Einzelangaben werden Daten für solche Erzeugnisse, die entweder von weniger als drei Unternehmen produziert wurden oder an deren Herstellung ein Unternehmen überwiegend beteiligt war, nicht veröffentlicht. Dies kann dazu führen, daß z.B. innerhalb einer vierstelligen Güterklasse die Angaben für eine weitere neunstellige Position geheimzuhalten sind; diese fehlenden Daten sind aber in den Summen enthalten.

Geringfügige Abweichungen in den Summen sind auf Runden der Zahlen zurückzuführen; Differenzen gegenüber früheren Veröffentlichungen erklären sich durch zwischenzeitlich vorgenommene Korrekturen.

Die Bezeichnungen für die Güterarten. (Spalte 2 in Tabelle 5) entsprechen den hierarchisch aufgebauten Bezeichnungen für die Gütergruppen, -klassen und -arten des Systematischen Güterverzeichnisses für Produktionsstatistiken, Ausgabe 1995. Für eine sachgerechte Interpretation der Produktionsangaben zu den Güterarten ist es daher erforderlich, die Bezeichnung für eine Güterart in seinem vollständigen Aufbau über alle Hierarchiestufen zu lesen.

## 2 Preise und Preisindizes für gewerbliche Produkte (Erzeugerpreise)

In Tabelle 3 werden Erzeugerpreisindizes auf Basis 1991 in einer an das Güterverzeichnis für Produktionsstatistiken angelehnten Gliederung dargestellt. Weitergehende Ergebnisse sowie methodische Erläuterungen enthält die monatliche Veröffentlichung der Fachserie 17 (Preise), Reihe 2: Preise und Preisindizes für gewerbliche Produkte (Erzeugerpreise).

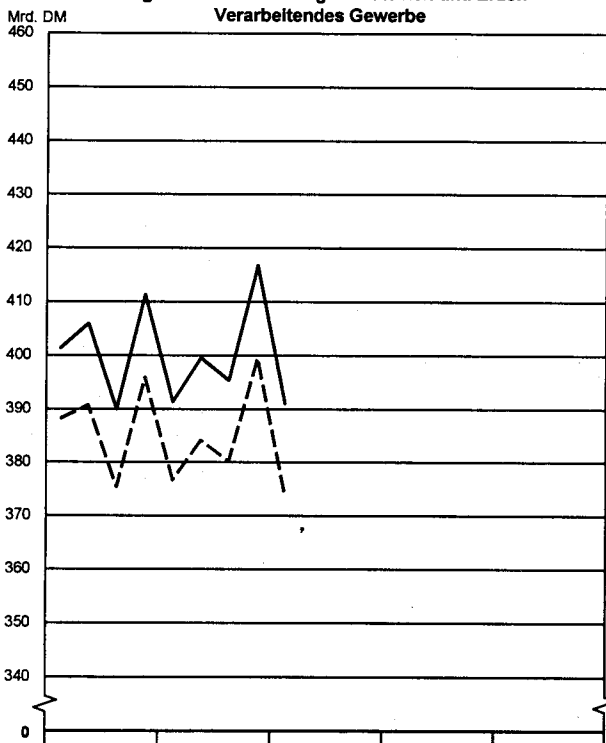
## 3 Aktualisierung des Berichtskreises

Der bisherige Berichtskreis der Vierteljährlichen Produktionserhebung (Berichtskreis A) wurde um eine größere Anzahl (ca. 2 500) Betriebe ergänzt, die aufgrund ihrer Angaben zur Handwerkszählung 1995 als zum Berichtskreis u.a. der Vierteljährlichen Produktionserhebung zugehörig einzustufen sind (Berichtskreis B). Diese Einheiten wurden vereinzelt im Laufe des Jahres 1996, zum weitaus größten Teil aber erst ab 1997 zur Vierteljährlichen Produktionserhebung herangezogen. Die Ergebnisse ab 1997 beziehen sich daher auf diesen aktualisierten Berichtskreis C (= Berichtskreise A + B). Die hierdurch verursachten Erhöhungen der Produktionsangaben werden im Anhang dieses Berichts für die Melde-Nummern mit größeren Abweichungen gegenüber den Produktionsangaben des bisherigen Berichtskreises A dokumentiert.


**Produktion (zum Absatz bestimmt) nach Abschnitten und Hauptgruppen (Endverwendungskategorien)**  
Deutschland

— in jeweiligen Preisen      - - - in Preisen von 1991

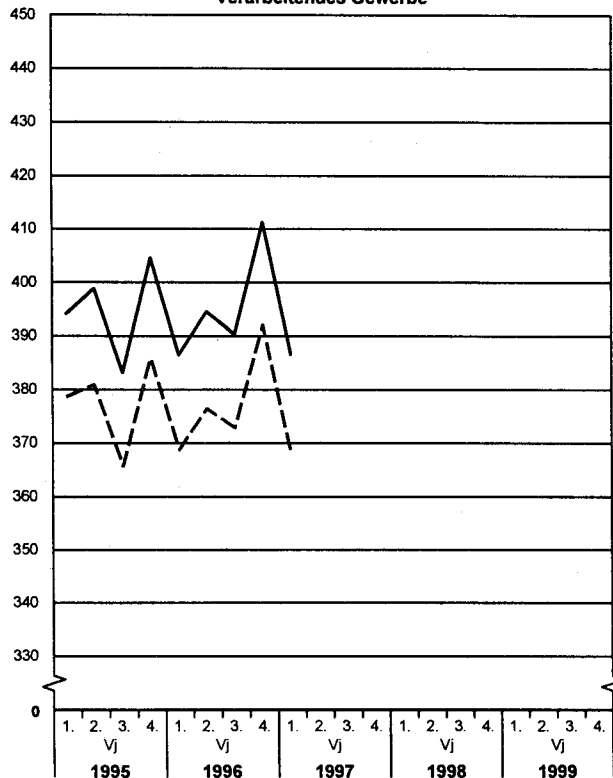
**Bergbau und Gewinnung von Steinen und Erden  
Verarbeitendes Gewerbe**




**Bergbau und Gewinnung von Steinen und Erden**



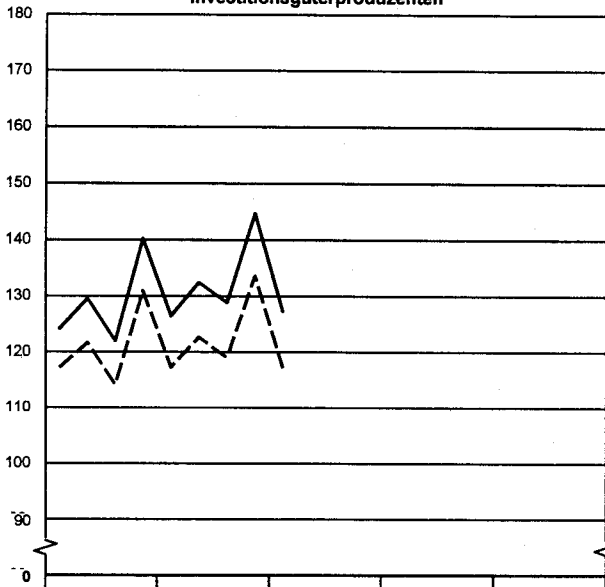
**Verarbeitendes Gewerbe**




**Vorleistungsgüterproduzenten**



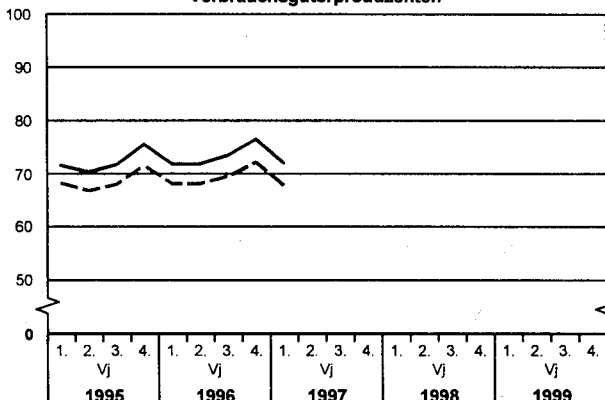
**Investitionsgüterproduzenten**



**Gebrauchsgüterproduzenten**



**Verbrauchsgüterproduzenten**



Statistisches Bundesamt 96 - 5 - 0119

**1 Produktionswert \*) nach Abschnitten und Hauptgruppen (Endverwendungskategorien)  
Deutschland**

| Jahr<br>-----<br>Vierteljahr | Produktionswert<br>insgesamt |                     |        | Davon Erzeugnisse der Abschnitte               |                     |           |                        |                     |           |
|------------------------------|------------------------------|---------------------|--------|--|---------------------|-----------|------------------------|---------------------|-----------|
|                              |                              |                     |        | Bergbau und Gewinnung von<br>Steinen und Erden |                     |           | Verarbeitendes Gewerbe |                     |           |
|                              | Mill. DM                     | Verände-<br>rung 1) | Anteil | Mill. DM                                       | Verände-<br>rung 1) | Anteil 2) | Mill. DM               | Verände-<br>rung 1) | Anteil 2) |
|                              |                              | %                   |        |  | %                   |           |                        | %                   |           |
| 1995 .....                   | 1 608 628                    | -                   | 100    | 27 870   | -                   | 1,7       | 1 580 758              | -                   | 98,3      |
| 1996 .....                   | 1 602 803                    | - 0,4               | 100    | 20 430   | - 26,7              | 1,3       | 1 582 372              | + 0,1               | 98,7      |
| 1996                         |                              |                     |        |  |                     |           |                        |                     |           |
| 1. Vj .....                  | 391 271                      | - 2,5               | 100    | 4 825  | - 32,7              | 1,2       | 386 446                | - 2,0               | 98,8      |
| 2. Vj .....                  | 399 536                      | - 1,6               | 100    | 5 080  | - 27,8              | 1,3       | 394 456                | - 1,1               | 98,7      |
| 3. Vj .....                  | 395 311                      | + 1,4               | 100    | 5 042  | - 25,8              | 1,3       | 390 269                | + 1,9               | 98,7      |
| 4. Vj .....                  | 416 685                      | + 1,3               | 100    | 5 483  | - 20,1              | 1,3       | 411 201                | + 1,7               | 98,7      |
| 1997                         |                              |                     |        |  |                     |           |                        |                     |           |
| 1. Vj .....                  | 390 971                      | - 0,1               | 100    | 4 419  | - 8,4               | 1,1       | 386 552                | + 0,0               | 98,9      |
| 2. Vj .....                  |                              |                     |        |  |                     |           |                        |                     |           |
| 3. Vj .....                  |                              |                     |        |  |                     |           |                        |                     |           |
| 4. Vj .....                  |                              |                     |        |  |                     |           |                        |                     |           |

| Jahr<br>-----<br>Vierteljahr | Davon Erzeugnisse der Hauptgruppen (Endverwendungskategorien) |                     |           |                              |                     |           |                           |                     |           |                            |                     |           |
|------------------------------|---|---------------------|-----------|------------------------------|---------------------|-----------|---------------------------|---------------------|-----------|----------------------------|---------------------|-----------|
|                              | Vorleistungsgüterproduzenten                                  |                     |           | Investitionsgüterproduzenten |                     |           | Gebrauchsgüterproduzenten |                     |           | Verbrauchsgüterproduzenten |                     |           |
|                              | Mill. DM  | Verände-<br>rung 1) | Anteil 2) | Mill. DM                     | Verände-<br>rung 1) | Anteil 2) | Mill. DM                  | Verände-<br>rung 1) | Anteil 2) | Mill. DM                   | Verände-<br>rung 1) | Anteil 2) |
|                              |   | %                   |           |                              | %                   |           |                           | %                   |           |                            | %                   |           |
| 1995 .....                   | 732 815   | -                   | 45,5      | 515 994                      | -                   | 32,1      | 70 779                    | -                   | 4,4       | 289 039                    | -                   | 18,0      |
| 1996 .....                   | 706 579   | - 3,6               | 44,1      | 532 507                      | + 3,2               | 33,2      | 70 165                    | - 0,9               | 4,4       | 293 551                    | + 1,6               | 18,3      |
| 1996                         |   |                     |           |                              |                     |           |                           |                     |           |                            |                     |           |
| 1. Vj .....                  | 174 569   | - 6,6               | 44,7      | 126 431                      | + 1,8               | 32,3      | 18 512                    | - 1,5               | 4,7       | 71 759                     | + 0,4               | 18,3      |
| 2. Vj .....                  | 177 858   | - 5,6               | 44,5      | 132 533                      | + 2,3               | 33,2      | 17 335                    | - 1,7               | 4,3       | 71 809                     | + 2,1               | 18,0      |
| 3. Vj .....                  | 176 839   | - 1,9               | 44,7      | 128 797                      | + 5,6               | 32,6      | 16 179                    | + 0,9               | 4,1       | 73 496                     | + 2,6               | 18,6      |
| 4. Vj .....                  | 177 313   | + 0,0               | 42,5      | 144 746                      | + 3,2               | 34,7      | 18 139                    | - 0,9               | 4,4       | 76 487                     | + 1,2               | 18,4      |
| 1997                         |   |                     |           |                              |                     |           |                           |                     |           |                            |                     |           |
| 1. Vj .....                  | 174 371   | - 0,1               | 44,6      | 127 195                      | + 0,6               | 32,5      | 17 399                    | - 6,0               | 4,5       | 72 006                     | + 0,3               | 18,4      |
| 2. Vj .....                  |   |                     |           |                              |                     |           |                           |                     |           |                            |                     |           |
| 3. Vj .....                  |   |                     |           |                              |                     |           |                           |                     |           |                            |                     |           |
| 4. Vj .....                  |   |                     |           |                              |                     |           |                           |                     |           |                            |                     |           |

\*) Zum Absatz bestimmt.

1) Veränderung gegenüber entsprechendem Vorjahreszeitraum.

2) Anteil am Produktionswert insgesamt.

## 2 Produktionswert \*) nach Abschnitten, Hauptgruppen Deutsch

| Lfd.<br>Nr.                  | Zeitraum<br>Abschnitt/Hauptgruppe                    | Deutsch-<br>land | Baden-<br>Württemberg | Bayern | Berlin | Brandenburg | Bremen | Hamburg | Hessen  |
|------------------------------|--|------------------|-----------------------|--------|--------|-------------|--------|---------|---------|
| Mill.                        |  |                  |                       |        |        |             |        |         |         |
| 1                            | 1995 .....   | 1 608 628        | .                     | .      | .      | 17 038      | .      | .       | 112 133 |
| 2                            | 1996 .....   | 1 602 803        | .                     | .      | .      | 18 432      | .      | .       | 112 030 |
| 3                            | 1. Vj 1997 .....                                     | 390 971          | .                     | .      | .      | 4 552       | .      | .       | 26 408  |
| Erzeugnisse der Abschnitte   |  |                  |                       |        |        |             |        |         |         |
| 4                            | Bergbau und Gewinnung von<br>Steinen und Erden ..... | 4 419            | .                     | .      | .      | 334         | .      | .       | 120     |
| 5                            | Verarbeitendes Gewerbe .....                         | 386 552          | .                     | .      | .      | 4 218       | 5 993  | 8 008   | 26 288  |
| Erzeugnisse der Hauptgruppen |  |                  |                       |        |        |             |        |         |         |
| 6                            | Vorleistungsgüterprodu-<br>zenten .....              | 174 371          | .                     | .      | 2 585  | 2 683       | 1 178  | 3 461   | 11 893  |
| 7                            | Investitionsgüterprodu-<br>zenten .....              | 127 195          | .                     | .      | 1 870  | 767         | 3 474  | 2 213   | 7 783   |
| 8                            | Gebrauchsgüterprodu-<br>zenten .....                 | 17 399           | .                     | .      | .      | 211         | .      | .       | 868     |
| 9                            | Verbrauchsgüterprodu-<br>zenten .....                | 72 006           | .                     | .      | 4 349  | 891         | 1 228  | 2 284   | 5 864   |
| Pro                          |  |                  |                       |        |        |             |        |         |         |
| 10                           | 1995 .....   | 100              | .                     | .      | .      | 1,1         | .      | .       | 7,0     |
| 11                           | 1996 .....   | 100              | .                     | .      | .      | 1,1         | .      | .       | 7,0     |
| 12                           | 1. Vj 1997 .....                                     | 100              | .                     | .      | .      | 1,2         | .      | .       | 6,8     |
| Erzeugnisse der Abschnitte   |  |                  |                       |        |        |             |        |         |         |
| 13                           | Bergbau und Gewinnung von<br>Steinen und Erden ..... | 100              | .                     | .      | .      | 7,6         | .      | .       | 2,7     |
| 14                           | Verarbeitendes Gewerbe .....                         | 100              | .                     | .      | .      | 1,1         | 1,6    | 2,1     | 6,8     |
| Erzeugnisse der Hauptgruppen |  |                  |                       |        |        |             |        |         |         |
| 15                           | Vorleistungsgüterprodu-<br>zenten .....              | 100              | .                     | .      | 1,5    | 1,5         | 0,7    | 2,0     | 6,8     |
| 16                           | Investitionsgüterprodu-<br>zenten .....              | 100              | .                     | .      | 1,5    | 0,6         | 2,7    | 1,7     | 6,1     |
| 17                           | Gebrauchsgüterprodu-<br>zenten .....                 | 100              | .                     | .      | .      | 1,2         | .      | .       | 5,0     |
| 18                           | Verbrauchsgüterprodu-<br>zenten .....                | 100              | .                     | .      | 6,0    | 1,2         | 1,7    | 3,2     | 8,1     |

\*) Zum Absatz bestimmt.

StBA, FS 4, R 3.1, 1. Vj. 1997

**(Endverwendungskategorien) und Ländern  
land**

| Mecklenburg-<br>Vorpommern | Niedersachsen | Nordrhein-<br>Westfalen | Rheinland-Pfalz | Saarland | Sachsen | Sachsen-Anhalt | Schleswig-<br>Holstein | Thüringen | Lfd.<br>Nr. |
|----------------------------|---------------|-------------------------|-----------------|----------|---------|----------------|------------------------|-----------|-------------|
|----------------------------|---------------|-------------------------|-----------------|----------|---------|----------------|------------------------|-----------|-------------|

DM

|        |         |         |   |        |        |        |        |        |   |
|--------|---------|---------|---|--------|--------|--------|--------|--------|---|
| 9 950  | 155 115 | 419 995 | . | 26 739 | 34 653 | 23 273 | 39 817 | 19 138 | 1 |
| 10 672 | 153 714 | 408 149 | . | 25 357 | 36 520 | 23 261 | 39 909 | 20 536 | 2 |
| 2 140  | 37 792  | 100 521 | . | 6 371  | 8 852  | 5 516  | 9 517  | 5 067  | 3 |
| 13     | 1 030   | 1 750   | . | 141    | 279    | 194    | 39     | 58     | 4 |
| 2 127  | 36 762  | 98 771  | . | 6 231  | 8 573  | 5 323  | 9 478  | 5 009  | 5 |
| 637    | 16 536  | 56 719  | . | 3 247  | 3 731  | 3 075  | 3 862  | 2 157  | 6 |
| 465    | 12 245  | 23 754  | . | 2 391  | 2 804  | 860    | 2 671  | 1 494  | 7 |
| 69     | 1 227   | 5 045   | . | 167    | 268    | 125    | 257    | 328    | 8 |
| 970    | 7 784   | 15 002  | . | 567    | 2 048  | 1 457  | 2 727  | 1 089  | 9 |

zent

|     |      |      |   |     |     |     |     |     |    |
|-----|------|------|---|-----|-----|-----|-----|-----|----|
| 0,6 | 9,6  | 26,1 | . | 1,7 | 2,2 | 1,4 | 2,5 | 1,2 | 10 |
| 0,7 | 9,6  | 25,5 | . | 1,6 | 2,3 | 1,5 | 2,5 | 1,3 | 11 |
| 0,5 | 9,7  | 25,7 | . | 1,6 | 2,3 | 1,4 | 2,4 | 1,3 | 12 |
| 0,3 | 23,3 | 39,6 | . | 3,2 | 6,3 | 4,4 | 0,9 | 1,3 | 13 |
| 0,6 | 9,5  | 25,6 | . | 1,6 | 2,2 | 1,4 | 2,5 | 1,3 | 14 |
| 0,4 | 9,5  | 32,5 | . | 1,9 | 2,1 | 1,8 | 2,2 | 1,2 | 15 |
| 0,4 | 9,6  | 18,7 | . | 1,9 | 2,2 | 0,7 | 2,1 | 1,2 | 16 |
| 0,4 | 7,1  | 29,0 | . | 1,0 | 1,5 | 0,7 | 1,5 | 1,9 | 17 |
| 1,3 | 10,8 | 20,8 | . | 0,8 | 2,8 | 2,0 | 3,8 | 1,5 | 18 |

**3 Index der Erzeugerpreise gewerblicher Produkte \*) (Inlandsabsatz) nach  
Hauptgruppen (Endverwendungskategorien) und Güterabteilungen  
Deutschland  
1991 = 100**

| Nr. der<br>Klassifikation<br>1) | Hauptgruppe<br>Güterabteilung   | 1995  | 1996  | 1. Vj<br>1997 | 2. Vj<br>1997 | 3. Vj<br>1997 | 4. Vj<br>1997 |
|---------------------------------|---|-------|-------|---------------|---------------|---------------|---------------|
|                                 | <b>Erzeugnisse der</b>  |       |       |               |               |               |               |
|                                 | Vorleistungsgüterproduzenten .....  | 102,1 | 100,3 | 101,0         |               |               |               |
|                                 | Investitionsgüterproduzenten .....  | 106,6 | 108,1 | 108,5         |               |               |               |
|                                 | Gebrauchsgüterproduzenten .....   | 106,8 | 108,1 | 108,8         |               |               |               |
|                                 | Verbrauchsgüterproduzenten .....  | 105,3 | 105,7 | 106,2         |               |               |               |
| 10                              | Kohle und Torf .....  | 105,2 | .     | .             |               |               |               |
| 11                              | Erdöl und Erdgas; Dienstleistungen bei der Gewinnung<br>von Erdöl und Erdgas .....          | 84,5  | 85,6  | 92,7          |               |               |               |
| 12                              | Uran- und Thoriumerze .....   | -     | -     | -             |               |               |               |
| 13                              | Erze .....  | -     | -     | -             |               |               |               |
| 14                              | Steine und Erden, sonstige Bergbauerzeugnisse .....   | 110,4 | 111,6 | 113,1         |               |               |               |
| 15                              | Erzeugnisse des Ernährungsgewerbes .....  | 102,9 | 103,6 | 104,1         |               |               |               |
| 16                              | Tabakerzeugnisse .....  | 114,1 | 114,9 | 118,2         |               |               |               |
| 17                              | Textilien .....   | 102,9 | 102,0 | 101,8         |               |               |               |
| 18                              | Bekleidung .....  | 105,4 | 105,4 | 105,5         |               |               |               |
| 19                              | Leder und Lederwaren .....  | 105,3 | 106,2 | 106,4         |               |               |               |
| 20                              | Holz und Holzwaren, Kork und Korkwaren, Flecht- und<br>Korbmacherwaren (ohne Möbel) .....   | 104,6 | 102,5 | 101,9         |               |               |               |
| 21                              | Papier .....  | 104,4 | 99,1  | 96,6          |               |               |               |
| 22                              | Verlage- und Druckerzeugnisse, bespielte Ton-, Bild- und<br>Datenträger .....               | 106,7 | 108,2 | 107,7         |               |               |               |
| 23                              | Kokereierzeugnisse, Mineralölerzeugnisse, Spalt- und<br>Brutstoffe .....                    | 104,2 | 111,3 | 116,1         |               |               |               |
| 24                              | Chemische Erzeugnisse .....   | 101,6 | 98,0  | 98,0          |               |               |               |
| 25                              | Gummi- und Kunststoffwaren .....  | 102,2 | 101,1 | 100,7         |               |               |               |
| 26                              | Glas, Keramik, bearbeitete Steine und Erden .....   | 106,8 | 106,5 | 106,4         |               |               |               |
| 27                              | Eisen- und Stahlerzeugnisse; NE-Metalle und -erzeug-<br>nisse .....                         | 101,8 | 97,0  | 96,1          |               |               |               |
| 28                              | Metallenerzeugnisse .....   | 103,1 | 104,3 | 104,2         |               |               |               |
| 29                              | Maschinen .....   | 108,2 | 110,0 | 110,7         |               |               |               |
| 30                              | Büromaschinen, Datenverarbeitungsgeräte und -ein-<br>richtungen .....                       | 93,9  | 91,6  | 88,9          |               |               |               |
| 31                              | Geräte der Elektrizitätserzeugung und -verteilung u.ä. ....                                 | 105,0 | 105,5 | 105,7         |               |               |               |
| 32                              | Nachrichtentechnik, Rundfunk- und Fernsehgeräte sowie<br>elektronische Bauelemente .....    | 88,3  | 88,0  | 87,4          |               |               |               |
| 33                              | Medizin-, meß-, steuerungs-, regelungstechnische und<br>optische Erzeugnisse; Uhren .....   | 108,4 | 110,3 | 111,5         |               |               |               |
| 34                              | Kraftwagen und Kraftwagenteile .....  | 107,8 | 109,3 | 109,5         |               |               |               |
| 35                              | Sonstige Fahrzeuge .....  | 103,7 | 104,3 | 104,2         |               |               |               |
| 36                              | Möbel, Schmuck, Musikinstrumente, Sportgeräte,<br>Spielwaren und sonstige Erzeugnisse ..... | 110,6 | 112,8 | 113,9         |               |               |               |
| 37                              | Sekundärrohstoffe .....   | -     | -     | -             |               |               |               |
| 40                              | Energie .....   | 102,1 | 94,5  | 94,7          |               |               |               |
| 41                              | Erzeugnisse und Dienstleistungen der Wasserversor-<br>gung .....                            | 139,2 | 146,3 | 150,5         |               |               |               |
| 45                              | Fertigteilbau .....   | -     | -     | -             |               |               |               |

\*) Erzeugerpreise siehe Fachserie 17, Reihe 2.

1) In Anlehnung an das Systematische Güterverzeichnis für Produktions-  
statistiken, Ausgabe 1995.

StBA, FS 4, R 3.1, 1. Vj. 1997



**Wert der zum Absatz bestimmten Produktion  
nach Güterklassen und Güterabteilungen**

**Deutschland**

4 Wert der zum Absatz bestimmten Produktion nach Güterklassen und Güterabteilungen  
Deutschland

| Güter-<br>klasse<br>abteilung | Bezeichnung   | 1. VJ<br>1996 | 4. VJ<br>1996 | 1. VJ<br>1997 | 1. VJ 1997<br>Anzahl |
|-------------------------------|---|---------------|---------------|---------------|----------------------|
|                               |   | 1000 DM       |               |               | Unternehmen          |
| 1                             | 2   | 3             | 4             | 5             | 6                    |
| 10                            | Kohle und Torf  | 2 738 490     | 2 440 535     | 2 321 359     | 43                   |
| 1010                          | Steinkohle und Steinkohlenbriketts  | 921 246       | 864 690       | 810 213       | .                    |
| 1020                          | Braunkohle und Braunkohlenbriketts  | 1 665 989     | 1 470 979     | 1 359 871     | .                    |
| 1030                          | Torf  | 99 631        | 65 516        | 98 673        | 40                   |
| 1099                          | Veredlung von Erzeugnissen dieser Güterabteilung                          | 51 624        | 39 350        | 52 803        | 4                    |
| 11                            | Erdöl und Erdgas; Dienstleistungen bei der Gewinnung von Erdöl und Erdgas | 839 656       | 1 027 683     | 861 864       | 9                    |
| 1110                          | Erdöl und Erdgas  | 788 431       | 970 921       | 818 085       | 3                    |
| 1120                          | Dienstleistungen bei der Gewinnung von Erdöl und Erdgas                   | 51 226        | 56 762        | 43 779        | 6                    |
| 12                            | Uran- und Thoriumerze   | -             | -             | -             | -                    |
| 13                            | Erze  | .             | .             | .             | 1                    |
| 1310                          | Eisenerze   | -             | -             | -             | -                    |
| 1320                          | NE-Metallerze (ohne Uran- und Thoriumerze)                                | -             | -             | -             | -                    |
| 1399                          | Veredlung von Erzeugnissen dieser Güterabteilung                          | .             | .             | .             | 1                    |
| 14                            | Steine und Erden, sonstige Bergbauerzeugnisse                             | 1 246 857     | 2 015 014     | 1 236 120     | 986                  |
| 1411                          | Naturwerksteine   | 11 352        | 18 733        | 11 921        | 41                   |
| 1412                          | Kalk-, Dolomit-, Gipsstein, Anhydrit, Kreide und Dolomit                  | 124 865       | 153 671       | 133 790       | 88                   |
| 1413                          | Tonschiefer   | 2 347         | 2 749         | 2 259         | 3                    |
| 1421                          | Kies und Sand; gebrochene Natursteine                                     | 589 809       | 1 384 489     | 674 709       | 833                  |
| 1422                          | Ton und Kaolin  | 91 943        | 97 243        | 93 892        | 44                   |
| 1430                          | Chemische und Düngemittelminerale   | .             | 84 573        | 88 923        | 12                   |
| 1440                          | Salz und Natriumchlorid; Meerwasser                                       | 278 162       | 212 597       | 185 107       | 11                   |
| 1450                          | Steine und Erden, a.n.g.; sonstige Bergbauerzeugnisse                     | .             | 54 803        | 40 759        | 20                   |
| 1499                          | Veredlung von Erzeugnissen dieser Güterabteilung                          | 5 631         | 6 156         | 4 780         | 10                   |
| 15                            | Erzeugnisse des Ernährungsgewerbes  | 42 555 572    | 48 253 342    | 43 827 361    | 5 366                |
| 1511                          | Fleisch (ohne Geflügel)   | 2 410 968     | 2 716 261     | 2 678 109     | 520                  |
| 1512                          | Geflügel  | 516 305       | 582 152       | 550 333       | 79                   |
| 1513                          | Verarbeitetes Fleisch   | 4 180 642     | 4 516 153     | 4 386 130     | 1 079                |
| 1520                          | Fischerzeugnisse u.a. Meeresfrüchte                                       | 708 099       | 764 191       | 690 579       | 132                  |
| 1531                          | Kartoffeln und Kartoffelerzeugnisse                                       | 400 778       | 366 205       | 340 756       | 70                   |
| 1532                          | Frucht- und Gemüsesäfte   | 748 335       | 740 298       | 770 939       | 129                  |
| 1533                          | Verarbeitetes Obst und Gemüse   | 1 067 946     | 1 327 327     | 1 050 406     | 206                  |
| 1541                          | Öle und Fette, roh; Nebenprodukte   | 626 319       | 657 206       | 668 798       | 35                   |
| 1542                          | Öle und Fette, raffiniert; Nebenprodukte                                  | 496 364       | 527 291       | 518 873       | 31                   |
| 1543                          | Margarine u.ä. Nahrungsfette  | 476 787       | 541 290       | 541 013       | 14                   |
| 1551                          | Milch und Milcherzeugnisse (ohne Speiseeis)                               | 7 404 935     | 7 194 042     | 7 388 589     | 219                  |
| 1552                          | Speiseeis   | 569 973       | 284 648       | 445 531       | 32                   |
| 1561                          | Mahl- und Schälmlühlenerzeugnisse   | 1 017 413     | 996 885       | 995 424       | 132                  |
| 1562                          | Stärke und Stärkeerzeugnisse  | 431 997       | 601 261       | 491 258       | 30                   |
| 1571                          | Futtermittel für Nutztiere  | 1 306 874     | 1 376 310     | 1 329 001     | 161                  |
| 1572                          | Futtermittel für sonstige Tiere   | 613 037       | 703 955       | 644 071       | 77                   |
| 1581                          | Backwaren (ohne Dauerbackwaren)   | 2 732 144     | 2 960 014     | 3 339 730     | 2 103                |
| 1582                          | Dauerbackwaren  | 1 258 222     | 1 365 773     | 1 316 082     | 329                  |
| 1583                          | Zucker  | 270 631       | 4 417 102     | 362 422       | 12                   |
| 1584                          | Süßwaren (ohne Dauerbackwaren)  | 3 205 746     | 3 500 663     | 3 163 809     | 219                  |
| 1585                          | Taigwaren   | 274 492       | 254 798       | 268 023       | 70                   |
| 1586                          | Kaffee und Tee, Kaffee-Ersatz   | 1 644 506     | 1 708 533     | 1 695 398     | 55                   |
| 1587                          | Würzen und Soßen  | 931 339       | 855 049       | 957 287       | 123                  |
| 1588                          | Homogenisierte Lebensmittelzubereitungen und diätetische Lebensmittel     | 495 034       | 460 300       | 456 428       | 37                   |
| 1589                          | Sonstige Nahrungsmittel (ohne Getränke)                                   | 1 587 280     | 1 483 588     | 1 636 924     | 286                  |
| 1591                          | Spirituosen   | 652 470       | 672 516       | 608 936       | 123                  |
| 1592                          | Ethylalkohol  | 57 066        | 57 644        | 58 873        | 20                   |
| 1593                          | Wein; Weintrub, Weinstein   | 344 968       | 500 420       | 374 825       | 37                   |
| 1594                          | Andere gegorene Getränke  | 27 538        | 35 104        | 37 076        | 42                   |
| 1595                          | Wermutwein und andere aromatisierte Weine                                 | 10 031        | 26 047        | 14 455        | 7                    |
| 1596                          | Bier  | 3 101 976     | 3 296 184     | 3 125 236     | 434                  |
| 1597                          | Malz  | 231 657       | 238 853       | 237 675       | 45                   |
| 1598                          | Mineralwasser, Erfrischungsgetränke u.a. nicht alkoholhaltige Getränke    | 2 672 864     | 2 434 914     | 2 621 274     | 500                  |
| 1599                          | Veredlung von Erzeugnissen dieser Güterabteilung                          | 80 839        | 90 426        | 63 027        | 62                   |

4 Wert der zum Absatz bestimmten Produktion nach Güterklassen und Güterabteilungen  
Deutschland

| Güter-<br>klasse<br>abteilung | Bezeichnung  | 1. VJ<br>1996 | 4. VJ<br>1996 | 1. VJ<br>1997 | 1. VJ 1997<br>Anzahl |
|-------------------------------|--|---------------|---------------|---------------|----------------------|
|                               |  | 1000 DM       |               |               | Unternehmen          |
| 1                             | 2  | 3             | 4             | 5             | 6                    |
| 16                            | Tabakerzeugnisse (einschließlich Veredlung)  | 1 721 389     | 1 795 157     | 1 697 747     | 22                   |
| 1600                          | Tabakerzeugnisse   | .             | .             | .             | 21                   |
| 1699                          | Veredlung von Erzeugnissen dieser Güterabteilung   | .             | .             | .             | 1                    |
| 17                            | Textilien  | 7 063 034     | 6 665 261     | 6 806 302     | 1 424                |
| 1710                          | Textile Spinnstoffe und Garne  | 905 836       | 836 268       | 944 802       | 122                  |
| 1720                          | Gewebe   | 1 539 231     | 1 529 469     | 1 532 041     | 216                  |
| 1730                          | Textilveredlung  | 832 893       | 866 702       | 773 901       | 190                  |
| 1740                          | Konfektionierte Textilwaren (ohne Bekleidung)  | 896 157       | 844 953       | 852 592       | 440                  |
| 1751                          | Teppiche und Fußbodenbeläge  | 666 502       | 607 227       | 592 642       | 59                   |
| 1752                          | Seilerwaren  | 34 924        | 36 550        | 35 194        | 29                   |
| 1753                          | Vliesstoffe, auch getränkt, bestrichen, überzogen oder mit Lagen versehen                    | 354 669       | 354 093       | 383 497       | 49                   |
| 1754                          | Textilerzeugnisse, a.n.g.  | 897 601       | 802 948       | 874 386       | 261                  |
| 1760                          | Gewirke und Gestricke  | 334 947       | 317 589       | 336 283       | 99                   |
| 1771                          | Strumpfwaren   | 299 987       | 236 354       | 243 365       | 51                   |
| 1772                          | Pullover, Strickjacken, Westen u.ä. Waren (einschl. Unterziehpullis), gewirkt oder gestrickt | 240 287       | 233 108       | 237 599       | 173                  |
| 18                            | Bekleidung   | 2 662 529     | 2 051 476     | 2 424 679     | 833                  |
| 1810                          | Lederbekleidung  | 23 648        | 20 689        | 19 185        | 25                   |
| 1821                          | Arbeits- und Berufsbekleidung  | 59 688        | 66 150        | 53 203        | 57                   |
| 1822                          | Oberbekleidung (ohne Arbeits- und Berufsbekleidung)  | 1 513 264     | 1 081 199     | 1 393 853     | 422                  |
| 1823                          | Wäsche   | 773 521       | 587 607       | 699 553       | 325                  |
| 1824                          | Bekleidung und Bekleidungszubehör, a.n.g.  | 269 214       | 271 859       | 239 473       | 232                  |
| 1830                          | Pelze und Pelzwaren  | 10 890        | 11 470        | 8 644         | 15                   |
| 1899                          | Veredlung von Erzeugnissen dieser Güterabteilung   | 12 305        | 12 502        | 10 769        | 21                   |
| 19                            | Leder und Lederwaren   | 1 086 681     | 1 008 142     | 1 034 399     | 345                  |
| 1910                          | Leder  | 175 883       | 182 167       | 194 826       | 32                   |
| 1920                          | Lederwaren (ohne Schuhe)   | 257 671       | 249 017       | 233 303       | 149                  |
| 1930                          | Schuhe   | 641 401       | 561 404       | 593 519       | 165                  |
| 1999                          | Veredlung von Erzeugnissen dieser Güterabteilung   | 11 726        | 15 554        | 12 752        | 8                    |
| 20                            | Holz und Holzwaren, Kork und Korkwaren, Flecht- und Korbmacherwaren (ohne Möbel)             | 6 072 188     | 7 081 069     | 6 210 892     | 2 324                |
| 2010                          | Holz, gesägt, auch gehobelt oder imprägniert   | 1 316 684     | 1 558 111     | 1 390 348     | 952                  |
| 2020                          | Sperrholz, Span- u.ä. Platten, Faserplatten; Furnierblätter; verdichtetes Holz               | 1 505 310     | 1 398 894     | 1 478 321     | 130                  |
| 2030                          | Bautischler- und Zimmermannsarbeiten, aus Holz   | 2 354 784     | 3 218 334     | 2 413 326     | 1 024                |
| 2040                          | Verpackungsmittel, Lagerbehälter und Ladungsträger, aus Holz                                 | 227 090       | 240 389       | 227 249       | 208                  |
| 2051                          | Andere Holzwaren   | 541 226       | 539 877       | 557 682       | 301                  |
| 2052                          | Kork-, Flecht- und Korbmacherwaren   | 10 084        | 11 520        | 10 709        | 12                   |
| 2099                          | Veredlung von Erzeugnissen dieser Güterabteilung   | 117 010       | 113 944       | 133 258       | 54                   |
| 21                            | Papier   | 11 939 475    | 10 983 004    | 11 256 600    | 1 041                |
| 2111                          | Holzstoff und Zellstoff  | 72 629        | 66 732        | 97 861        | 7                    |
| 2112                          | Papier, Karton und Pappe   | 5 303 156     | 5 004 757     | 5 100 214     | 233                  |
| 2121                          | Wellpapier und -pappe; Verpackungsmittel aus Papier, Karton und Pappe                        | 3 273 725     | 2 914 807     | 3 013 969     | 467                  |
| 2122                          | Haushalts-, Hygiene- und Toilettenartikel aus Papier, Pappe und Zellstoff                    | 1 559 340     | 1 469 309     | 1 464 516     | 55                   |
| 2123                          | Schreibwaren und Bürobedarf aus Papier, Karton oder Pappe                                    | 402 331       | 384 483       | 389 774       | 94                   |
| 2124                          | Tapeten  | 243 123       | 208 022       | 217 497       | 21                   |
| 2125                          | Andere Waren aus Papier, Karton und Pappe  | 1 003 633     | 916 056       | 948 937       | 308                  |
| 2199                          | Veredlung von Erzeugnissen dieser Güterabteilung   | 81 539        | 18 837        | 23 831        | 11                   |

4 Wert der zum Absatz bestimmten Produktion nach Güterklassen und Güterabteilungen  
Deutschland

| Güter-<br>klasse<br>abteilung | Bezeichnung   | 1. VJ<br>1996 | 4. VJ<br>1996 | 1. VJ<br>1997 | 1. VJ 1997<br>Anzahl |
|-------------------------------|---|---------------|---------------|---------------|----------------------|
|                               |   | 1000 DM       |               |               | Unternehmen          |
| 1                             | 2   | 3             | 4             | 5             | 6                    |
| 22                            | Verlags- und Druckerzeugnisse,<br>bespielte Ton-, Bild- und<br>Datenträger  | 16 661 486    | 18 288 776    | 16 450 114    | 2 875                |
| 2211                          | Buch- und Musikverlagserzeugnisse   | 2 051 962     | 1 947 937     | 2 022 563     | 378                  |
| 2212                          | Zeitungen u.a. periodische<br>Druckschriften, mindestens viermal<br>wöchentlich erscheinend                                     | 3 537 346     | 3 861 197     | 3 559 349     | 255                  |
| 2213                          | Zeitungen u.a. periodische<br>Druckschriften, weniger als viermal<br>wöchentlich erscheinend                                    | 2 733 997     | 2 915 698     | 2 820 891     | 559                  |
| 2214                          | Bespielte Tonträger   | 81 886        | 81 312        | 59 297        | 22                   |
| 2215                          | Sonstige Verlagserzeugnisse   | 94 063        | 132 989       | 81 451        | 115                  |
| 2221                          | Druck von Zeitungen u.a.<br>periodischen Druckschriften,<br>mindestens viermal wöchentlich<br>erscheinend (z.B. Tageszeitungen) | 600 473       | 657 802       | 581 416       | 111                  |
| 2222                          | Drucke, a.n.g.  | 6 474 328     | 7 426 774     | 6 238 824     | 1 785                |
| 2223                          | Druckweiterverarbeitung von<br>Druckerzeugnissen  | 272 813       | 317 479       | 287 241       | 230                  |
| 2224                          | Satzherstellung und Reproduktion  | 425 376       | 450 419       | 399 204       | 461                  |
| 2225                          | Sonstige Dienstleistungen des<br>Druckgewerbes  | 81 931        | 90 585        | 80 226        | 104                  |
| 2231                          | Vervielfältigung von bespielten<br>Tonträgern   | 236 731       | 266 349       | 220 402       | 14                   |
| 2232                          | Vervielfältigung von bespielten<br>Bildträgern  | 33 296        | 43 147        | 28 622        | 13                   |
| 2233                          | Vervielfältigung von bespielten<br>Datenträgern   | 38 283        | 97 087        | 70 629        | 16                   |
| 23                            | Kokereierzeugnisse,<br>Mineralölerzeugnisse, Spalt- und<br>Brutstoffe   | 5 490 459     | 5 945 665     | 5 714 758     | 82                   |
| 2310                          | Kokereierzeugnisse  | 588 818       | 563 977       | 591 957       | .                    |
| 2320                          | Mineralölerzeugnisse  | 4 794 422     | 5 284 459     | 5 013 856     | 79                   |
| 2330                          | Spalt- und Brutstoffe   | .             | .             | .             | 2                    |
| 2399                          | Veredlung von Erzeugnissen dieser<br>Güterabteilung   | .             | .             | .             | 1                    |
| 24                            | Chemische Erzeugnisse   | 41 696 486    | 40 040 755    | 42 568 783    | 1 578                |
| 2411                          | Industriegase   | 400 128       | 392 615       | 376 066       | 35                   |
| 2412                          | Farbstoffe und Pigmente   | 1 701 460     | 1 661 545     | 1 686 523     | 79                   |
| 2413                          | Sonstige anorganische Grundstoffe<br>und Chemikalien  | 1 796 839     | 1 703 663     | 1 862 885     | 161                  |
| 2414                          | Sonstige organische Grundstoffe und<br>Chemikalien  | 6 156 253     | 5 942 139     | 6 575 399     | 153                  |
| 2415                          | Düngemittel und<br>Stickstoffverbindungen   | 904 137       | 810 197       | 855 535       | 49                   |
| 2416                          | Kunststoffe, in Primärformen  | 6 612 854     | 6 605 934     | 6 977 056     | 194                  |
| 2417                          | Synthetischer Kautschuk,<br>in Primärformen   | 298 994       | 251 534       | 250 944       | 17                   |
| 2420                          | Schädlingsbekämpfungs- und<br>Pflanzenschutzmittel  | 1 187 939     | 693 861       | 1 219 713     | 54                   |
| 2430                          | Anstrichmittel, Druckfarben und<br>Kitte  | 3 057 708     | 3 179 574     | 3 127 956     | 363                  |
| 2441                          | Pharmazeutische Grundstoffe   | 847 556       | 827 634       | 879 641       | 69                   |
| 2442                          | Pharmazeutische Spezialitäten und<br>sonstige pharmazeutische<br>Erzeugnisse  | 7 698 438     | 7 440 314     | 7 490 406     | 297                  |
| 2451                          | Seifen, Wasch-, Reinigungs- und<br>Poliermittel   | 1 968 846     | 1 882 716     | 1 974 207     | 264                  |
| 2452                          | Duftstoffe und Körperpflegemittel   | 2 118 257     | 1 875 550     | 2 030 660     | 162                  |
| 2461                          | Pyrotechnische Erzeugnisse  | 185 591       | 239 006       | 184 083       | 18                   |
| 2462                          | Klebstoffe und Gelatine   | 533 430       | 509 330       | 554 606       | 105                  |
| 2463                          | Etherische Öle  | 278 758       | .             | .             | 40                   |
| 2464                          | Fotochemische Erzeugnisse   | 695 240       | 572 113       | 699 054       | 21                   |
| 2465                          | Unbespielte Ton-, Bild- und<br>Datenträger  | 256 385       | .             | .             | 6                    |
| 2466                          | Chemische Erzeugnisse, a.n.g.   | 3 106 670     | 3 108 563     | 3 277 797     | 336                  |
| 2470                          | Chemiefasern  | 1 461 019     | 1 398 786     | 1 483 534     | 45                   |
| 2499                          | Veredlung von Erzeugnissen dieser<br>Güterabteilung   | 429 982       | 431 644       | 502 398       | 55                   |
| 25                            | Gummi- und Kunststoffwaren  | 18 228 971    | 18 378 750    | 18 093 164    | 3 365                |
| 2511                          | Bereifungen, neu, aus Kautschuk   | 1 386 550     | 1 166 358     | 1 294 301     | 15                   |
| 2512                          | Bereifungen, runderneuert   | 103 487       | 91 203        | 70 844        | 20                   |
| 2513                          | Andere Gummiwaren (ohne<br>Bereifungen)   | 2 445 577     | 2 253 317     | 2 369 330     | 303                  |
| 2521                          | Platten, Rohre, Folien, Schläuche<br>und Profile, aus Kunststoffen  | 4 602 183     | 4 816 602     | 4 923 403     | 653                  |
| 2522                          | Verpackungsmittel aus Kunststoffen  | 2 075 457     | 1 908 208     | 1 986 606     | 533                  |
| 2523                          | Baubedarfsartikel aus Kunststoffen  | 2 027 178     | 2 974 036     | 2 057 484     | 842                  |
| 2524                          | Andere Kunststoffwaren  | 5 284 360     | 4 840 386     | 5 096 627     | 1 489                |
| 2599                          | Veredlung von Erzeugnissen dieser<br>Güterabteilung   | 304 180       | 328 640       | 294 569       | 187                  |

4 Wert der zum Absatz bestimmten Produktion nach Güterklassen und Güterabteilungen  
Deutschland

| Güter-<br>klasse<br>abteilung | Bezeichnung   | 1. VJ<br>1996 | 4. VJ<br>1996 | 1. VJ<br>1997 | 1. VJ 1997<br>Anzahl |
|-------------------------------|---|---------------|---------------|---------------|----------------------|
|                               |   | 1000 DM       |               |               | Unternehmen          |
| 1                             | 2   | 3             | 4             | 5             | 6                    |
| 26                            | Glas, Keramik, bearbeitete Steine und Erden   | 11 749 654    | 14 803 084    | 11 621 328    | 2 637                |
| 2611                          | Flachglas (ohne veredeltes und bearbeitetes Flachglas)                                  | 262 084       | 275 787       | 269 010       | 24                   |
| 2612                          | Veredeltes und bearbeitetes Flachglas   | 1 004 490     | 1 143 722     | 997 569       | 202                  |
| 2613                          | Hohlglas  | 1 114 788     | 1 085 023     | 1 027 087     | 79                   |
| 2614                          | Glasfasern  | 306 706       | 327 431       | 316 829       | 28                   |
| 2615                          | Sonstiges Glas (einschl. technischer Glaswaren)   | 632 943       | 602 110       | 563 985       | 100                  |
| 2621                          | Haushaltswaren und Ziergegenstände, aus Keramik   | 382 278       | 395 463       | 366 189       | 82                   |
| 2622                          | Keramische Installationsgegenstände zu sanitären Zwecken                                | 128 979       | 111 837       | 111 296       | 11                   |
| 2623                          | Elektrische Isolatoren und Isolierteile, aus keramischen Stoffen                        | 104 822       | 91 381        | 108 103       | 18                   |
| 2624                          | Andere keramische Waren für technische Zwecke   | 149 663       | 142 634       | 145 465       | 28                   |
| 2625                          | Andere keramische Waren, a.n.g.   | 116 630       | 116 926       | 120 608       | 48                   |
| 2626                          | Feuerfeste keramische Werkstoffe  | 528 385       | 473 076       | 486 593       | 80                   |
| 2630                          | Keramische Wand-, Bodenfliesen und -platten   | 318 074       | 297 747       | 263 463       | 39                   |
| 2640                          | Ziegel und andere Baukeramik  | 603 077       | 817 810       | 515 573       | 160                  |
| 2651                          | Zement  | 640 905       | 1 078 670     | 715 816       | 42                   |
| 2652                          | Kalk  | 168 205       | 199 288       | 182 292       | 36                   |
| 2653                          | Gips, aus gebranntem Gips oder aus Calciumsulfat  | 142 543       | 166 908       | 144 347       | 21                   |
| 2661                          | Betonzeugnisse, vorgefertigte Bauelemente und Gebäude aus Zement, Beton oder Kunststein | 1 820 281     | 2 969 411     | 1 893 025     | 797                  |
| 2662                          | Gipszeugnisse für den Bau   | 180 468       | 175 016       | 160 095       | 14                   |
| 2663                          | Frischbeton (Transportbeton)  | 1 004 955     | 1 621 070     | 1 068 033     | 584                  |
| 2664                          | Mörtel  | 458 384       | 646 850       | 484 833       | 200                  |
| 2665                          | Faserzementwaren  | 163 646       | 152 165       | 139 991       | 37                   |
| 2666                          | Andere Beton-, Zement- und Gipswaren  | 137 711       | 185 969       | 143 246       | 72                   |
| 2670                          | Natursteinerzeugnisse, a.n.g.   | 207 578       | 293 452       | 201 802       | 182                  |
| 2681                          | Mühl-, Mahl-, Poliersteine und Schleifkörper  | 371 080       | 339 362       | 357 537       | 69                   |
| 2682                          | Mineralerzeugnisse, a.n.g.  | 693 620       | 975 316       | 746 104       | 169                  |
| 2699                          | Veredlung von Erzeugnissen dieser Güterabteilung  | 107 300       | 118 672       | 92 440        | 43                   |
| 27                            | Eisen- und Stahlerzeugnisse; NE-Metalle und -erzeugnisse                                | 21 875 856    | 20 205 285    | 21 413 187    | 1 238                |
| 2710                          | Roheisen und Stahl (EGKS), Ferrolegierungen (EGKS)                                      | 7 740 758     | 7 365 951     | 7 454 815     | 80                   |
| 2721                          | Rohre, Rohrform-, Rohrverschluß- und Rohrverbindungsstücke, aus Gußeisen                | 225 415       | 227 653       | 215 731       | 21                   |
| 2722                          | Stahlrohre, Rohrform-, Rohrverschluß- und Rohrverbindungsstücke, aus Eisen oder Stahl   | 1 866 758     | 1 796 175     | 1 827 917     | 227                  |
| 2731                          | Blankstahl  | 373 181       | 276 561       | 309 658       | 42                   |
| 2732                          | Kaltband mit einer Breite von weniger als 500 mm  | 1 112 312     | 946 939       | 1 059 026     | 52                   |
| 2733                          | Kaltprofile   | 149 593       | 160 924       | 169 480       | 34                   |
| 2734                          | Draht   | 454 526       | 393 817       | 428 674       | 75                   |
| 2735                          | Ferrolegierungen (nicht EGKS) u.a.  | 297 628       | 261 545       | 276 552       | 44                   |
| 2741                          | Eisen- und Stahlerzeugnisse, a.n.g.   | 673 596       | 696 385       | 784 131       | 27                   |
| 2742                          | Edeelmetalle und Halbzeug daraus  | 3 059 005     | 2 760 336     | 3 043 805     | 135                  |
| 2743                          | Blei, Zink und Zinn und Halbzeug daraus   | 386 822       | 408 849       | 435 782       | 63                   |
| 2744                          | Kupfer und Halbzeug daraus  | 2 191 115     | 1 935 405     | 2 216 139     | 90                   |
| 2745                          | Sonstige NE-Metalle, Halbzeug und Waren daraus  | 320 779       | 258 589       | 314 703       | 55                   |
| 2751                          | Erzeugnisse der Eisengießereien   | 1 515 976     | 1 336 932     | 1 396 516     | 220                  |
| 2752                          | Erzeugnisse der Stahlgießereien   | 324 411       | 296 243       | 293 303       | 48                   |
| 2753                          | Erzeugnisse der Leichtmetallgießereien  | 974 953       | 892 019       | 982 515       | 235                  |
| 2754                          | Erzeugnisse der Buntmetallgießereien  | 209 630       | 190 963       | 204 440       | 122                  |
| 28                            | Metallerzeugnisse   | 25 517 654    | 27 805 707    | 25 291 816    | 7 292                |
| 2811                          | Stahl- und Leichtmetallbaukonstruktionen  | 3 891 256     | 4 982 355     | 3 823 540     | 2 008                |
| 2812                          | Ausbauelemente aus Stahl und Aluminium  | 1 122 272     | 1 602 533     | 1 128 072     | 808                  |
| 2821                          | Tanks, Sammelbehälter u.ä. Behälter, aus Eisen oder Stahl sowie aus Aluminium           | 519 512       | 640 655       | 474 640       | 293                  |
| 2822                          | Heizkörper für Zentralheizungen; Zentralheizungskessel                                  | 764 642       | 949 220       | 796 430       | 80                   |
| 2830                          | Dampfkessel (Dampferzeuger) (ohne Zentralheizungskessel); Kernreaktoren, Teile dafür    | 1 469 784     | 2 522 368     | 1 409 274     | 299                  |

4 Wert der zum Absatz bestimmten Produktion nach Güterklassen und Güterabteilungen  
Deutschland

| Güter-<br>klasse<br>abteilung | Bezeichnung  | 1. VJ<br>1996 | 4. VJ<br>1996 | 1. VJ<br>1997 | 1. VJ 1997<br>Anzahl |
|-------------------------------|--|---------------|---------------|---------------|----------------------|
|                               |  | 1000 DM       |               |               | Unternehmen          |
| 1                             | 2  | 3             | 4             | 5             | 6                    |
| 2840                          | Schmiede-, Preß-, Zieh- und Stanzteile, gewalzte Ringe und pulvermetallurgische Erzeugnisse  | 3 485 216     | 3 133 272     | 3 435 211     | 790                  |
| 2851                          | Oberflächenveredlung und Wärmebehandlung   | 1 205 577     | 1 233 319     | 1 272 725     | 686                  |
| 2852                          | Mechanik, a.n.g.   | 729 630       | 616 539       | 744 030       | 417                  |
| 2861                          | Schneidwaren und Bestecke  | 364 179       | 339 286       | 322 362       | 70                   |
| 2862                          | Werkzeuge  | 2 156 930     | 2 156 646     | 2 146 728     | 858                  |
| 2863                          | Schlösser und Beschläge  | 2 142 045     | 2 164 677     | 2 298 387     | 292                  |
| 2871                          | Behälter aus Eisen oder Stahl  | 320 571       | 305 437       | 295 388       | 110                  |
| 2872                          | Verpackungen und Verschlüsse, aus Eisen, Stahl oder NE-Metall  | 1 093 170     | 995 719       | 1 037 904     | 90                   |
| 2873                          | Drahtwaren   | 769 575       | 768 606       | 778 522       | 253                  |
| 2874                          | Schrauben, Nieten, Ketten, Federn  | 1 812 080     | 1 580 405     | 1 759 471     | 449                  |
| 2875                          | Eisen-, Blech- und Metallwaren, a.n.g.   | 2 980 462     | 3 082 421     | 2 905 525     | 1 074                |
| 2899                          | Veredlung von Erzeugnissen dieser Güterabteilung (ohne Schmiede-, Preß-, Zieh- und Stanzteile, Oberflächenveredlung, Wärmebehandlung und Mechanik, a.n.g.) | 690 751       | 732 248       | 663 606       | 536                  |
| 29                            | Maschinen  | 49 726 481    | 59 327 917    | 49 109 195    | 7 207                |
| 2911                          | Verbrennungsmotoren und Turbinen   | 1 577 736     | 1 942 946     | 1 266 718     | 76                   |
| 2912                          | Pumpen und Kompressoren  | 3 431 496     | 3 485 323     | 3 310 457     | 539                  |
| 2913                          | Armaturen  | 3 230 522     | 3 051 974     | 3 042 592     | 464                  |
| 2914                          | Lager, Getriebe, Zahnräder und Antriebselemente  | 3 724 824     | 3 383 031     | 3 543 125     | 414                  |
| 2921                          | Öfen und Brenner, Teile dafür  | 644 350       | 905 922       | 614 432       | 169                  |
| 2922                          | Hebezeuge und Fördermittel   | 3 664 186     | 4 724 548     | 3 690 267     | 875                  |
| 2923                          | Kälte- und lufttechnische Erzeugnisse für gewerbliche Zwecke   | 2 476 335     | 3 762 849     | 2 566 346     | 619                  |
| 2924                          | Maschinen für unspezifische Verwendung, a.n.g.   | 4 630 134     | 5 778 136     | 4 767 204     | 1 082                |
| 2931                          | Einachsschlepper, Acker- und Forstschlepper, andere Zugmaschinen   | 933 739       | 867 280       | 795 629       | 42                   |
| 2932                          | Sonstige Maschinen für die Land- und Forstwirtschaft, Teile dafür  | 1 364 914     | 990 787       | 1 479 293     | 250                  |
| 2940                          | Werkzeugmaschinen, Teile dafür   | 5 189 167     | 7 324 399     | 5 123 726     | 1 254                |
| 2951                          | Maschinen für die Metallherzeugung, Walzwerkeinrichtungen, Gießmaschinen   | 392 662       | 615 082       | 501 285       | 132                  |
| 2952                          | Bergwerks-, Bau- und Baustoffmaschinen, Teile dafür  | 2 106 403     | 2 601 293     | 2 014 766     | 388                  |
| 2953                          | Maschinen für das Ernährungsgewerbe und die Tabakverarbeitung, Teile dafür   | 1 142 477     | 1 638 841     | 1 141 015     | 329                  |
| 2954                          | Maschinen für das Textil-, Bekleidungs- und Ledergerbergewerbe, Teile und Zubehör dafür  | 2 197 761     | 2 654 930     | 2 043 474     | 286                  |
| 2955                          | Maschinen für das Papiergewerbe  | 842 935       | 1 261 653     | 805 537       | 183                  |
| 2956                          | Maschinen für das Druckgewerbe und für sonstige bestimmte Wirtschaftszweige, a.n.g.  | 7 069 763     | 9 435 717     | 7 537 703     | 2 171                |
| 2960                          | Waffen und Munition, Teile dafür   | 93 590        | 113 208       | 88 417        | 25                   |
| 2971                          | Elektrische Haushaltsgeräte, Teile dafür   | 4 196 141     | 3 973 012     | 3 988 822     | 207                  |
| 2972                          | Nichtelektrische Heiz-, Koch-, Heißwasser-, Heißluft- u.ä. Geräte für den Haushalt, Teile dafür  | 666 328       | 668 936       | 655 268       | 71                   |
| 2999                          | Veredlung von Erzeugnissen dieser Güterabteilung   | 151 017       | 148 049       | 133 119       | 238                  |
| 30                            | Büromaschinen, Datenverarbeitungsgeräte und -einrichtungen   | 4 080 485     | 4 340 490     | 4 201 625     | 262                  |
| 3001                          | Büromaschinen  | 530 274       | 624 876       | 526 808       | 71                   |
| 3002                          | Datenverarbeitungsgeräte und -einrichtungen  | 3 541 139     | 3 702 058     | 3 672 355     | 198                  |
| 3099                          | Veredlung von Erzeugnissen dieser Güterabteilung   | 9 072         | 13 556        | 2 462         | 4                    |
| 31                            | Geräte der Elektrizitätserzeugung und -verteilung u.ä.   | 20 864 616    | 20 924 238    | 20 111 166    | 2 419                |
| 3110                          | Elektromotoren, Generatoren, Transformatoren   | 3 977 626     | 3 886 325     | 3 841 429     | 608                  |
| 3120                          | Elektrizitätsverteilungs- und -schalteinrichtungen   | 8 274 429     | 8 421 231     | 8 066 151     | 1 037                |
| 3130                          | Isolierte Elektrokabel, -leitungen und -drähte   | 1 520 428     | 1 518 415     | 1 558 675     | 130                  |
| 3140                          | Akkumulatoren und Batterien  | 517 601       | 469 828       | 461 463       | 27                   |
| 3150                          | Elektrische Lampen und Leuchten  | 1 761 833     | 1 795 019     | 1 732 270     | 346                  |
| 3161                          | Elektrische Ausrüstungen für Motoren und Fahrzeuge, a.n.g.   | 2 876 483     | 2 699 041     | 2 646 641     | 127                  |
| 3162                          | Sonstige elektrische Ausrüstungen, a.n.g.  | 1 892 742     | 2 086 303     | 1 757 598     | 552                  |
| 3199                          | Veredlung von Erzeugnissen dieser Güterabteilung   | 43 474        | 48 074        | 46 938        | 40                   |

4 Wert der zum Absatz bestimmten Produktion nach Güterklassen und Güterabteilungen  
Deutschland

| Güter-<br>klasse<br>abteilung | Bezeichnung   | 1. VJ<br>1996 | 4. VJ<br>1996 | 1. VJ<br>1997 | 1. VJ 1997<br>Anzahl |
|-------------------------------|---|---------------|---------------|---------------|----------------------|
|                               |   | 1000 DM       |               |               | Unternehmen          |
| 1                             | 2   | 3             | 4             | 5             | 6                    |
| 32                            | Nachrichtentechnik, Rundfunk- und Fernsehgeräte sowie elektronische Bauelemente                             | 8 976 056     | 9 514 597     | 9 096 185     | 610                  |
| 3210                          | Elektronische Bauelemente   | .             | .             | .             | 278                  |
| 3220                          | Nachrichtentechnische Geräte und Einrichtungen  | 4 525 313     | 5 168 705     | 4 949 216     | 154                  |
| 3230                          | Rundfunk- und Fernsehgeräte, phono- und videotchnische Geräte   | 1 943 282     | 2 004 444     | 1 705 484     | 228                  |
| 3299                          | Veredlung von Erzeugnissen dieser Güterabteilung  | .             | .             | .             | 12                   |
| 33                            | Medizin-, meß-, steuerungs-, regelungstechnische und optische Erzeugnisse; Uhren                            | 9 856 465     | 10 479 578    | 9 810 395     | 2 571                |
| 3310                          | Medizinische Geräte und orthopädische Vorrichtungen   | 3 368 974     | 3 439 410     | 3 562 557     | 1 208                |
| 3320                          | Meß-, Kontroll-, Navigations- u.ä. Instrumente und Vorrichtungen  | 4 638 410     | 5 050 772     | 4 559 918     | 1 095                |
| 3330                          | Industrielle Prozeßsteuerungsanlagen  | 332 121       | 466 329       | 297 058       | 87                   |
| 3340                          | Optische und fotografische Geräte   | 1 209 559     | 1 219 085     | 1 149 930     | 187                  |
| 3350                          | Uhren   | 286 678       | 287 860       | 226 782       | 100                  |
| 3399                          | Veredlung von Erzeugnissen dieser Güterabteilung  | 20 724        | 16 123        | 14 151        | 22                   |
| 34                            | Kraftwagen und Kraftwagenteile  | 60 803 334    | 62 229 236    | 61 915 819    | 1 138                |
| 3410                          | Kraftwagen und Kraftwagenmotoren  | 43 083 990    | 43 976 252    | 43 386 494    | 68                   |
| 3420                          | Karosserien, Aufbauten und Anhänger   | 2 076 569     | 2 086 526     | 1 962 475     | 416                  |
| 3430                          | Teile und Zubehör für Kraftwagen und Kraftwagenmotoren  | 15 532 694    | 15 959 136    | 16 375 854    | 720                  |
| 3499                          | Veredlung von Erzeugnissen dieser Güterabteilung  | 110 082       | 207 322       | 190 996       | 30                   |
| 35                            | Sonstige Fahrzeuge  | 4 833 175     | 7 588 910     | 5 440 143     | 410                  |
| 3511                          | Schiffe (ohne Boote und Yachten)  | 872 622       | 2 307 131     | 789 209       | 86                   |
| 3512                          | Boote und Yachten   | 60 017        | 96 467        | 57 367        | 30                   |
| 3520                          | Schienenfahrzeuge   | 1 020 329     | 1 496 964     | 1 192 904     | 89                   |
| 3530                          | Luft- und Raumfahrzeuge   | 2 059 740     | 3 123 419     | 2 620 126     | 72                   |
| 3541                          | Krafträder  | 288 625       | 144 912       | 256 640       | 18                   |
| 3542                          | Fahrräder, Teile und Zubehör  | 335 094       | 192 199       | 318 329       | 56                   |
| 3543                          | Behindertenfahrzeuge  | 97 707        | 111 196       | 107 587       | 24                   |
| 3550                          | Fahrzeuge, a.n.g.   | 88 872        | 104 824       | 86 335        | 44                   |
| 3599                          | Veredlung von Erzeugnissen dieser Güterabteilung  | 10 170        | 11 796        | 11 647        | 6                    |
| 36                            | Möbel, Schmuck, Musikinstrumente, Sportgeräte, Spielwaren und sonstige Erzeugnisse                          | 12 668 513    | 13 185 710    | 12 067 286    | 2 709                |
| 3611                          | Sitzmöbel   | 2 891 556     | 2 764 864     | 2 766 569     | 521                  |
| 3612                          | Büro- und Ladenmöbel  | 1 149 415     | 1 331 236     | 1 078 260     | 453                  |
| 3613                          | Holzmöbel für Küchen  | 1 731 004     | 1 793 113     | 1 621 770     | 209                  |
| 3614                          | Sonstige Möbel  | 3 906 472     | 3 861 003     | 3 711 374     | 1 076                |
| 3615                          | Matratzen   | 391 390       | 380 192       | 385 777       | 92                   |
| 3621                          | Münzen  | 3 961         | 3 594         | 3 970         | 6                    |
| 3622                          | Schmuck, Gold- und Silberschmiedeerzeugnisse (ohne Phantasieschmuck)  | 341 347       | 465 861       | 304 174       | 144                  |
| 3630                          | Musikinstrumente  | 162 707       | 172 417       | 139 085       | 92                   |
| 3640                          | Sportgeräte   | 216 768       | 230 413       | 199 641       | 87                   |
| 3650                          | Spielwaren  | 586 106       | 775 293       | 571 469       | 175                  |
| 3661                          | Phantasieschmuck  | 37 988        | 40 173        | 34 301        | 40                   |
| 3662                          | Besen und Bürsten   | 230 599       | 227 446       | 237 369       | 82                   |
| 3663                          | Sonstige Erzeugnisse, a.n.g.  | 1 007 466     | 1 121 623     | 1 004 091     | 345                  |
| 3699                          | Veredlung von Erzeugnissen dieser Güterabteilung  | 11 734        | 18 481        | 15 435        | 29                   |
| 37                            | Sekundärrohstoffe   | 315 374       | 305 206       | 388 582       | 146                  |
| 3710                          | Metallische Sekundärrohstoffe   | 207 299       | 187 330       | 275 147       | 57                   |
| 3720                          | Nichtmetallische Sekundärrohstoffe  | 108 075       | 117 876       | 113 435       | 109                  |
| 40                            | Energie   | -             | -             | -             | -                    |
| 4010                          | Erzeugnisse und Dienstleistungen der Elektrizitätsversorgung  | -             | -             | -             | -                    |
| 4020                          | Erzeugnisse und Dienstleistungen der Gasversorgung  | -             | -             | -             | -                    |
| 4030                          | Fernwärme und Dienstleistungen der Fernwärmeversorgung (einschl. der Versorgung mit Energie in kalter Form) | -             | -             | -             | -                    |
| 41                            | Erzeugnisse und Dienstleistungen der Wasserversorgung   | -             | -             | -             | -                    |
| 45                            | Fertigteilbau   | 18 218        | 30 055        | 23 835        | 21                   |





**Produktion nach Güterarten**

**Deutschland**

## 5 Produktion nach Güterarten - Deutschland

| Melde-Nr.      | Bezeichnung   | Einheit | 1. VJ 1996 | 4. VJ 1996 | 1. VJ 1997 | 1. VJ 1997 Anzahl Unternehmen |
|----------------|---|---------|------------|------------|------------|-------------------------------|
| 1              | 2   | 3       | 4          | 5          | 6          | 7                             |
| Kohle und Torf |   |         |            |            |            |                               |
| 1010 11 300    | Steinkohle, nicht agglomeriert (verwertbare Förderung)  |         |            |            |            |                               |
|                | - Anthrazit (EGKS)  | 1000 t  | *          | 13 011     | 12 334     | 11 527                        |
|                |   | TJ      | *          | 386 466    | 365 364    | 343 065                       |
|                | darunter zum Absatz bestimmt  | 1000 t  |            | 11 449     | 10 720     | 10 032                        |
|                |   | TJ      |            | 340 071    | 318 415    | 298 549                       |
|                |   | 1000 DM |            | 894 138    | 831 583    | 784 586                       |
| 1010 11 500    | - Bitumenhaltige Steinkohle (EGKS)  | 1000 t  | *          | -          | -          | -                             |
|                |   | TJ      | *          | -          | -          | -                             |
|                | darunter zum Absatz bestimmt  | 1000 t  |            | -          | -          | -                             |
|                |   | TJ      |            | -          | -          | -                             |
|                |   | 1000 DM |            | -          | -          | -                             |
| 1010 11 600    | - Andere Steinkohle (EGKS)  | 1000 t  | *          | -          | -          | -                             |
|                |   | TJ      | *          | -          | -          | -                             |
|                | darunter zum Absatz bestimmt  | 1000 t  |            | -          | -          | -                             |
|                |   | TJ      |            | -          | -          | -                             |
|                |   | 1000 DM |            | -          | -          | -                             |
| 1010 11 700    | - Steinkohlenstaub (z.B. für Kohlenfeuerung, als Füllstoff für Kunststoffe); andere Brennstoffe auf Kohlenbasis (z.B. Gemische aus Kohlenstaub, Mineralöl und organischen Brennstoffen) | 1000 t  | *          | -          | -          | -                             |
|                |   | TJ      | *          | -          | -          | -                             |
|                | darunter zum Absatz bestimmt  | 1000 t  |            | -          | -          | -                             |
|                |   | TJ      |            | -          | -          | -                             |
|                |   | 1000 DM |            | -          | -          | -                             |
| 1010 12 000    | Steinkohlenbriketts u.ä. aus Steinkohle gewonnene feste Brennstoffe (EGKS)  | 1000 t  | *          | 90         | 108        | 79                            |
|                |   | TJ      | *          | 2 816      | 3 398      | 2 469                         |
|                | darunter zum Absatz bestimmt  | 1000 t  |            | 90         | 108        | 79                            |
|                |   | TJ      |            | 2 816      | 3 398      | 2 469                         |
|                |   | 1000 DM |            | 27 108     | 33 107     | 25 647                        |
| 1020 10 330    | Braunkohle  |         |            |            |            |                               |
|                | - nicht agglomeriert (EGKS)   | 1000 t  | *          | 52 791     | 47 627     | 46 033                        |
|                | - - Braunkohle, roh   | TJ      | *          | 449 043    | 405 114    | 390 403                       |
|                | darunter zum Absatz bestimmt  | 1000 t  |            | 50 423     | 40 991     | 40 567                        |
|                |   | TJ      |            | 428 902    | 348 673    | 344 050                       |
|                |   | 1000 DM |            | 1 414 220  | 1 217 083  | 1 193 448                     |
| 1020 10 350    | - - Braunkohlenstaub und Trockenkohle   | 1000 t  | *          | 690        | 939        | 633                           |
|                |   | TJ      | *          | 14 883     | 20 259     | 13 581                        |
|                | darunter zum Absatz bestimmt  | 1000 t  |            | 690        | 939        | 633                           |
|                |   | TJ      |            | 14 883     | 20 259     | 13 581                        |
|                |   | 1000 DM |            | 41 769     | 59 350     | 39 160                        |
| 1020 10 530    | - agglomeriert (EGKS)   | 1000 t  | *          | 1 317      | 1 162      | 901                           |
|                | - - Braunkohlenbriketts   | TJ      | *          | 25 635     | 22 615     | 17 549                        |
|                | darunter zum Absatz bestimmt  | 1000 t  |            | 1 317      | 1 162      | 901                           |
|                |   | TJ      |            | 25 635     | 22 615     | 17 549                        |
|                |   | 1000 DM |            | 210 000    | 194 546    | 127 063                       |
| 1020 10 550    | - - Braunkohlengranulat   | 1000 t  | *          | -          | -          | -                             |
|                |   | TJ      | *          | -          | -          | -                             |
|                | darunter zum Absatz bestimmt  | 1000 t  |            | -          | -          | -                             |
|                |   | TJ      |            | -          | -          | -                             |
|                |   | 1000 DM |            | -          | -          | -                             |
| 1030 10 310    | Torf  |         |            |            |            |                               |
|                | - Schwarztorf für gärtnerische Zwecke   |         |            |            |            |                               |
|                | - - ohne Nährstoffe, lose und in Säcken   | m3      | *          | 250 470    | 470 743    | 349 904                       |
|                | darunter zum Absatz bestimmt  | m3      |            | 250 470    | 470 743    | 349 904                       |
|                |   | 1000 DM |            | 4 360      | 8 999      | 6 252                         |
| 1030 10 353    | - - mit Nährstoffen   | m3      | *          | .          | 59 370     | .                             |
|                | - - - Torfmischdünger, Bodenverbesserer   | m3      | *          | .          | 59 370     | .                             |
|                | darunter zum Absatz bestimmt  | m3      |            | .          | .          | .                             |
|                |   | 1000 DM |            | .          | .          | .                             |
| 1030 10 355    | - - - Substrate   | m3      | *          | 364 808    | 278 181    | 294 155                       |
|                | darunter zum Absatz bestimmt  | m3      |            | 364 808    | 278 181    | 294 155                       |
|                |   | 1000 DM |            | 17 012     | 12 321     | 15 343                        |
| 1030 10 357    | - - - Blumenerde  | m3      | *          | 760 332    | 310 811    | 679 836                       |
|                | darunter zum Absatz bestimmt  | m3      |            | 760 332    | 310 811    | 679 836                       |
|                |   | 1000 DM |            | 37 385     | 15 289     | 36 189                        |
| 1030 10 533    | - Weißtorf für gärtnerische Zwecke  |         |            |            |            |                               |
|                | - - ohne Nährstoffe   | m3      | *          | 255 132    | 184 378    | 233 673                       |
|                | - - - in Ballen   | m3      | *          | 255 132    | 184 378    | 233 673                       |
|                | darunter zum Absatz bestimmt  | m3      |            | 7 692      | 5 313      | 7 192                         |
|                |   | 1000 DM |            |            |            |                               |
| 1030 10 535    | - - - lose und in Säcken  | m3      | *          | 129 778    | 240 526    | 141 625                       |
|                | darunter zum Absatz bestimmt  | m3      |            | 129 778    | 240 526    | 141 625                       |
|                |   | 1000 DM |            | 4 066      | 5 585      | 4 317                         |
|                |   |         |            |            |            |                               |
| 1030 10 553    | - - mit Nährstoffen   | m3      | *          | 86 531     | 44 682     | 92 506                        |
|                | - - - Torfmischdünger   | m3      | *          | 86 531     | 44 682     | 92 506                        |
|                | darunter zum Absatz bestimmt  | 1000 DM |            | 4 049      | 2 328      | 4 241                         |

## 5 Produktion nach Güterarten - Deutschland

| Melde-Nr.   | Bezeichnung  | Einheit                                 | 1. VJ 1996                                  | 4. VJ 1996                               | 1. VJ 1997                               | 1. VJ 1997 Anzahl Unternehmen |
|-------------|--|---|---|--|--|-------------------------------|
| 1           | 2  | 3                                       | 4   | 5  | 6  | 7                             |
| 1030 10 555 | --- Substrate, in Ballen<br>darunter zum Absatz bestimmt   | m3<br>m3<br>1000 DM                     | *<br>96 502<br>96 502<br>4 541              | 42 130<br>42 130<br>2 021                | 96 883<br>96 883<br>4 534                | 10<br>10                      |
| 1030 10 557 | --- Substrate, lose und in Säcken<br>darunter zum Absatz bestimmt  | m3<br>m3<br>1000 DM                     | *<br>211 043<br>211 043<br>11 292           | 122 163<br>122 163<br>6 063              | 229 488<br>229 488<br>12 870             | 6<br>6                        |
| 1030 10 590 | - Anderer Weißtorf (z.B.<br>Pflanzenballen, gepreßte<br>Anzuchtöpfe)<br>darunter zum Absatz bestimmt   | m3<br>m3<br>1000 DM                     | *<br>-<br>-<br>-                            | -<br>-<br>-                              | -<br>-<br>-                              | -<br>-                        |
| 1030 10 900 | - Andere Torfprodukte (z.B.<br>Torfbriketts, Industrietorf u.ä.)<br>darunter zum Absatz bestimmt   | t<br>t<br>1000 DM                       | *<br>61 638<br>61 638<br>.                  | .<br>.<br>.                              | .<br>.<br>.                              | 2<br>2                        |
| 1099 00 000 | Veredlung von Erzeugnissen dieser<br>Güterabteilung  | 1000 DM                                 | 51 624                                      | 39 350                                   | 52 803                                   | 4                             |
| 1110 10 000 | Erdöl und Erdgas;<br>Dienstleistungen bei der Gewinnung<br>von Erdöl und Erdgas  |   |   |  |  |                               |
|             | Erdöl und Öl aus bituminösen<br>Mineralien, roh  | 1000 t<br>TJ<br>1000 t<br>TJ<br>1000 DM | *<br>*<br>28 502<br>672<br>28 502<br>68 109 | 716<br>30 367<br>716<br>30 367<br>81 707 | 668<br>28 574<br>668<br>28 574<br>82 027 | .<br>.<br>.                   |
|             | darunter zum Absatz bestimmt   |   |   |  |  |                               |
| 1110 20 300 | Erdgas<br>- verflüssigt<br>darunter zum Absatz bestimmt  | 1000 MWh<br>1000 MWh<br>1000 DM         | *<br>-<br>-<br>-                            | -<br>-<br>-                              | -<br>-<br>-                              | -<br>-                        |
| 1110 20 500 | - in gasförmigem Zustand<br>darunter zum Absatz bestimmt   | 1000 MWh<br>1000 MWh<br>1000 DM         | *<br>61 668<br>61 668<br>702 453            | 57 768<br>57 768<br>870 431              | 60 461<br>60 461<br>722 331              | .<br>.<br>.                   |
| 1110 20 700 | - Erdölgas<br>darunter zum Absatz bestimmt   | 1000 MWh<br>1000 MWh<br>1000 DM         | *<br>233<br>233<br>2 516                    | 238<br>238<br>3 019                      | 218<br>218<br>3 557                      | .<br>.<br>.                   |
| 1110 30 000 | Verflüssigung und Rückumwandlung<br>von Erdgas zu Transportzwecken   | 1000 DM                                 | .   | .  | .  | 2                             |
| 1110 40 000 | Bituminöse oder ölhaltige Schiefer<br>und Sande  | t<br>TJ<br>t<br>TJ<br>1000 DM           | *<br>*<br>. . .<br>. . .<br>.               | . . .<br>. . .<br>. . .<br>. . .<br>.    | . . .<br>. . .<br>. . .<br>. . .<br>.    | 1<br>1                        |
|             | darunter zum Absatz bestimmt   |   |   |  |  |                               |
|             | Dienstleistungen bei der Gewinnung<br>von Erdöl und Erdgas   |   |   |  |  |                               |
| 1120 11 000 | Mit der Gewinnung von Erdöl und<br>Erdgas verbundene Bohrungen   | 1000 DM                                 | 33 348                                      | 39 252                                   | 27 825                                   | 3                             |
| 1120 12 000 | Installation, Reparatur,<br>Instandhaltung und Abbau von<br>Bohranlagen für die Gewinnung von<br>Erdöl und Erdgas sowie damit<br>verbundene Dienstleistungen | 1000 DM                                 | 17 878                                      | 17 510                                   | 15 954                                   | 4                             |
|             | Uran- und Thoriumerze  |   |   |  |  |                               |
| 1200 10 000 | Uran- und Thoriumerze und deren<br>Konzentrate   | t<br>1000 DM                            | -<br>-                                      | -<br>-                                   | -<br>-                                   | -                             |
|             | Erze   |   |   |  |  |                               |
|             | Eisenerze und ihre Konzentrate<br>(ohne Schwefelkiesabbrände)  |   |   |  |  |                               |
| 1310 10 300 | - nicht agglomeriert (EGKS)<br>darunter zum Absatz bestimmt  | t-eff.<br>t-eff.<br>1000 DM             | *<br>-<br>-<br>-                            | -<br>-<br>-                              | -<br>-<br>-                              | -<br>-                        |
| 1310 10 500 | - agglomeriert (EGKS)<br>darunter zum Absatz bestimmt  | t-eff.<br>t-eff.<br>1000 DM             | *<br>-<br>-<br>-                            | -<br>-<br>-                              | -<br>-<br>-                              | -<br>-                        |
|             | NE-Metallerze (ohne Uran- und<br>Thoriumerze)  |   |   |  |  |                               |
| 1320 11 000 | - Kupfererze u. i. Konzentrate<br>darunter zum Absatz bestimmt   | t-eff.<br>t-eff.<br>1000 DM             | *<br>-<br>-<br>-                            | -<br>-<br>-                              | -<br>-<br>-                              | -<br>-                        |
| 1320 12 000 | - Nickelerze u. i. Konzentrate<br>darunter zum Absatz bestimmt   | t-eff.<br>t-eff.<br>1000 DM             | *<br>-<br>-<br>-                            | -<br>-<br>-                              | -<br>-<br>-                              | -<br>-                        |
| 1320 13 000 | - Aluminiumerze u. i. Konzentrate<br>darunter zum Absatz bestimmt  | t-eff.<br>t-eff.<br>1000 DM             | *<br>-<br>-<br>-                            | -<br>-<br>-                              | -<br>-<br>-                              | -<br>-                        |
| 1320 14 000 | - Edelmetallerze u. i. Konzentrate<br>darunter zum Absatz bestimmt   | t-eff.<br>t-eff.<br>1000 DM             | *<br>-<br>-<br>-                            | -<br>-<br>-                              | -<br>-<br>-                              | -<br>-                        |

StBA, FS4, R 3.1, 1.VJ 1997

## 5 Produktion nach Güterarten - Deutschland

| Melde-Nr.   | Bezeichnung   | Einheit                     | 1. VJ 1996  | 4. VJ 1996              | 1. VJ 1997              | 1. VJ 1997<br>Anzahl<br>Unternehmen |          |
|-------------|---|-----------------------------|-------------|-------------------------|-------------------------|-------------------------------------|----------|
| 1           | 2   | 3                           | 4           | 5                       | 6                       | 7                                   |          |
|             | - Zinn-, Blei- und Zinkerze u. i. Konzentrate   |                             |             |                         |                         |                                     |          |
| 1320 15 300 | - - Zinnerze und ihre Konzentrate<br>darunter zum Absatz bestimmt   | t-eff.<br>t-eff.<br>1000 DM | *<br>-<br>- | -<br>-<br>-             | -<br>-<br>-             | -<br>-<br>-                         |          |
| 1320 15 500 | - - Bleierze und ihre Konzentrate<br>darunter zum Absatz bestimmt   | t-eff.<br>t-eff.<br>1000 DM | *<br>-<br>- | -<br>-<br>-             | -<br>-<br>-             | -<br>-<br>-                         |          |
| 1320 15 700 | - - Zinkerze und ihre Konzentrate<br>darunter zum Absatz bestimmt   | t-eff.<br>t-eff.<br>1000 DM | *<br>-<br>- | -<br>-<br>-             | -<br>-<br>-             | -<br>-<br>-                         |          |
|             | - Wolfram-, Mangan- und andere NE-Metallerze und ihre Konzentrate   |                             |             |                         |                         |                                     |          |
| 1320 16 300 | - - Wolframerze u. i. Konzentrate<br>darunter zum Absatz bestimmt   | t-eff.<br>t-eff.<br>1000 DM | *<br>-<br>- | -<br>-<br>-             | -<br>-<br>-             | -<br>-<br>-                         |          |
| 1320 16 500 | - - Manganerze und ihre Konzentrate<br>(einschl. manganhaltiger Eisenerze und ihrer Konzentrate, mit einem Gehalt an Mangan von 20 GHT oder mehr, bezogen auf die Trockensubstanz (EGKS))<br>darunter zum Absatz bestimmt | t-eff.<br>t-eff.<br>1000 DM | *<br>-<br>- | -<br>-<br>-             | -<br>-<br>-             | -<br>-<br>-                         |          |
| 1320 16 900 | - - Andere NE-Metallerze und ihre Konzentrate<br>darunter zum Absatz bestimmt   | t-eff.<br>t-eff.<br>1000 DM | *<br>-<br>- | -<br>-<br>-             | -<br>-<br>-             | -<br>-<br>-                         |          |
| 1399 00 000 | Veredlung von Erzeugnissen dieser Güterabteilung  | 1000 DM                     | .           | .                       | .                       | 1                                   |          |
|             | Steine und Erden, sonstige Bergbauerzeugnisse   |                             |             |                         |                         |                                     |          |
|             | Marmor u.a. kalkhaltige Werksteine  |                             |             |                         |                         |                                     |          |
| 1411 11 330 | - Marmor und Travertin<br>- - roh oder grob behauen<br>darunter zum Absatz bestimmt   | t<br>t<br>1000 DM           | *<br>-<br>- | 4 794<br>1 248          | 18 956<br>3 198         | 3 315<br>1 294                      | 9<br>8   |
|             | - - lediglich zerteilt, in Blöcken oder in Platten  |                             |             |                         |                         |                                     |          |
| 1411 11 350 | - - mit einer Dicke von 25 cm oder weniger<br>darunter zum Absatz bestimmt  | t<br>t<br>1000 DM           | *<br>-<br>- | 803<br>803<br>889       | 1 658<br>1 658<br>1 846 | 659<br>659<br>718                   | 5<br>5   |
| 1411 11 370 | - - - mit einer Dicke von mehr als 25 cm<br>darunter zum Absatz bestimmt  | t<br>t<br>1000 DM           | *<br>-<br>- | 2 028<br>416            | .<br>2 265              | 2 494<br>555                        | 4<br>4   |
|             | - Ecaussine u.a. Werksteine aus Kalkstein; Alabaster  |                             |             |                         |                         |                                     |          |
| 1411 11 530 | - - roh oder behauen<br>darunter zum Absatz bestimmt  | t<br>t<br>1000 DM           | *<br>-<br>- | 8 527<br>.              | 4 852<br>1 284          | 8 030<br>.                          | 4<br>3   |
|             | - - lediglich zerteilt, in Blöcken oder in Platten  |                             |             |                         |                         |                                     |          |
| 1411 11 550 | - - - mit einer Dicke von 25 cm oder weniger<br>darunter zum Absatz bestimmt  | t<br>t<br>1000 DM           | *<br>-<br>- | .<br>.<br>.             | .<br>.<br>.             | .<br>.<br>.                         | 1<br>1   |
| 1411 11 570 | - - - mit einer Dicke von mehr als 25 cm<br>darunter zum Absatz bestimmt  | t<br>t<br>1000 DM           | *<br>-<br>- | -<br>-                  | -<br>-                  | -<br>-                              | -<br>-   |
|             | Granit, Sandstein u.a. Werksteine   |                             |             |                         |                         |                                     |          |
| 1411 12 330 | - Granit<br>- - roh oder grob behauen<br>darunter zum Absatz bestimmt   | t<br>t<br>1000 DM           | *<br>-<br>- | 3 101<br>296            | 7 184<br>942            | 3 387<br>3 387<br>356               | 14<br>14 |
|             | - - lediglich zerteilt, in Blöcken oder in Platten  |                             |             |                         |                         |                                     |          |
| 1411 12 350 | - - - mit einer Dicke von 25 cm oder weniger<br>darunter zum Absatz bestimmt  | t<br>t<br>1000 DM           | *<br>-<br>- | 2 273<br>2 273<br>3 563 | 2 692<br>2 692<br>3 611 | 2 533<br>2 533<br>3 447             | 4<br>4   |
| 1411 12 370 | - - - mit einer Dicke von mehr als 25 cm<br>darunter zum Absatz bestimmt  | t<br>t<br>1000 DM           | *<br>-<br>- | .<br>.<br>.             | .<br>.<br>.             | .<br>.<br>.                         | 1<br>1   |
|             | - Sandstein   |                             |             |                         |                         |                                     |          |
| 1411 12 530 | - - roh oder grob behauen<br>darunter zum Absatz bestimmt   | t<br>t<br>1000 DM           | *<br>-<br>- | 1 745<br>1 745<br>1 559 | 4 738<br>4 738<br>3 403 | 1 841<br>1 841<br>1 548             | 7<br>7   |
|             | - - lediglich zerteilt, in Blöcken oder in Platten  |                             |             |                         |                         |                                     |          |
| 1411 12 550 | - - - mit einer Dicke von 25 cm oder weniger<br>darunter zum Absatz bestimmt  | t<br>t<br>1000 DM           | *<br>-<br>- | .<br>.<br>.             | .<br>.<br>.             | .<br>.<br>.                         | 2<br>2   |
| 1411 12 570 | - - - mit einer Dicke von mehr als 25 cm<br>darunter zum Absatz bestimmt  | t<br>t<br>1000 DM           | *<br>-<br>- | 239<br>.                | .<br>.                  | .<br>.                              | 2<br>1   |
| 1411 12 900 | - Andere Werksteine<br>darunter zum Absatz bestimmt   | t<br>t<br>1000 DM           | *<br>-<br>- | 680<br>825              | 871<br>1 513            | 474<br>1 184                        | 5<br>4   |

## 5 Produktion nach Güterarten - Deutschland

| Melde-Nr.   | Bezeichnung  | Einheit                     | 1. VJ 1996                       | 4. VJ 1996                   | 1. VJ 1997                   | 1. VJ 1997<br>Anzahl<br>Unternehmen |
|-------------|--|-----------------------------|----------------------------------|------------------------------|------------------------------|-------------------------------------|
| 1           | 2  | 3                           | 4                                | 5                            | 6                            | 7                                   |
| 1412 10 300 | Gipsstein, Anhydrit; Kalksteine als<br>Hochofenzuschläge oder zum<br>Herstellen von Kalk oder Zement<br>- Gipsstein; Anhydrit<br>darunter zum Absatz bestimmt  | 1000 t<br>1000 t<br>1000 DM | *<br>464<br>172<br>4 800         | 592<br>265<br>7 936          | 485<br>196<br>5 848          | 16<br>12                            |
| 1412 10 530 | - Kalksteine als Hochofenzuschläge<br>oder zum Herstellen von Kalk oder<br>Zement<br>- - Kalksteinzuschlag, gebrochen<br>darunter zum Absatz bestimmt  | 1000 t<br>1000 t<br>1000 DM | *<br>10 169<br>3 163<br>41 204   | 15 393<br>4 237<br>53 087    | 10 634<br>2 802<br>44 336    | 56<br>39                            |
| 1412 10 550 | - - Kalksteinzuschlag, Mehl<br>darunter zum Absatz bestimmt  | 1000 t<br>1000 t<br>1000 DM | *<br>2 120<br>1 519<br>53 879    | 3 112<br>1 932<br>62 699     | 2 332<br>1 628<br>56 291     | 51<br>50                            |
| 1412 20 100 | Kreide, Dolomit, auch gebrannt oder<br>gesintert<br>- Kreide<br>darunter zum Absatz bestimmt   | t<br>t<br>1000 DM           | *<br>221 311<br>221 311<br>.     | 239 188<br>239 188<br>.      | 229 332<br>229 332<br>11 862 | 4<br>4                              |
| 1412 20 330 | - Dolomit, weder gebrannt noch<br>gesintert<br>- - roh<br>darunter zum Absatz bestimmt   | t<br>t<br>1000 DM           | *<br>10 144<br>191<br>.          | 16 648<br>.<br>.             | .<br>.<br>.                  | 2<br>2                              |
| 1412 20 350 | - - für industrielle Zwecke,<br>zerteilt<br>darunter zum Absatz bestimmt   | t<br>t<br>1000 DM           | *<br>.<br>.<br>.                 | .<br>.<br>.                  | .<br>.<br>.                  | 1<br>1                              |
| 1412 20 370 | - - Mehl<br>darunter zum Absatz bestimmt   | t<br>t<br>1000 DM           | *<br>13 689<br>13 689<br>1 204   | 19 734<br>19 734<br>1 490    | 14 844<br>14 844<br>1 407    | 3<br>3                              |
| 1412 20 530 | - Dolomit, gebrannt und gesintert<br>- - gebrannt<br>darunter zum Absatz bestimmt  | t<br>t<br>1000 DM           | *<br>140 006<br>91 524<br>10 889 | 157 448<br>110 486<br>13 123 | 150 096<br>104 562<br>12 408 | 11<br>11                            |
| 1412 20 550 | - - gesintert<br>darunter zum Absatz bestimmt  | t<br>t<br>1000 DM           | *<br>.<br>.<br>.                 | .<br>.<br>.                  | .<br>.<br>.                  | 2<br>2                              |
| 1412 20 700 | - Dolomitstampfmasse, rein<br>darunter zum Absatz bestimmt   | t<br>t<br>1000 DM           | *<br>.<br>.<br>.                 | .<br>.<br>.                  | .<br>.<br>.                  | 2<br>2                              |
| 1413 10 000 | Tonschiefer, auch grob behauen oder<br>lediglich zerteilt, in Blöcken oder<br>in Platten<br>darunter zum Absatz bestimmt   | t<br>t<br>1000 DM           | *<br>8 969<br>8 969<br>2 347     | .<br>.<br>2 749              | .<br>.<br>2 259              | 3<br>3                              |
| 1421 11 500 | Natürliche Sande<br>- Kieselsaure Sande und Quarzsande<br>- Andere natürliche Sande (ohne<br>metallhaltige Sande)  | 1000 t<br>1000 DM           | 1 931<br>55 037                  | 2 415<br>61 199              | 1 817<br>53 200              | 39                                  |
| 1421 11 903 | - - Bausand (z.B. als<br>Betonzuschlag)  | 1000 t<br>1000 DM           | 11 564<br>116 361                | 22 018<br>217 104            | 12 962<br>123 888            | 400                                 |
| 1421 11 909 | - - Andere natürliche Sande  | 1000 t<br>1000 DM           | 1 659<br>16 295                  | 3 409<br>30 873              | 1 799<br>16 794              | 109                                 |
| 1421 12 133 | Feldsteine, Kies, gebrochene<br>Natursteine für den Betonbau oder<br>als Steinmaterial im Wege- und<br>Bahnbau; Körnungen, Splittter und<br>Mehl von Steinen<br>- Kies, Feldsteine, Feuerstein<br>(Flintstein) und Kiesel<br>- - Kies<br>- - - Baukies (z.B. als<br>Betonzuschlag) | 1000 t<br>1000 DM           | 12 802<br>153 348                | 23 753<br>284 045            | 14 512<br>174 600            | 409                                 |
| 1421 12 139 | - - - Anderer Kies   | 1000 t<br>1000 DM           | 1 509<br>17 953                  | 3 406<br>37 147              | 1 775<br>19 883              | 115                                 |
| 1421 12 150 | - - Feldsteine, Feuerstein<br>(Flintstein) und Kiesel  | 1000 t<br>1000 DM           | 2 027<br>20 806                  | 5 361<br>56 639              | 2 554<br>26 793              | 74                                  |
| 1421 12 330 | - - Andere gebrochene Natursteine<br>- - Zerkleinerter Dolomit   | 1000 t<br>1000 DM           | 1 746<br>16 092                  | 4 053<br>38 790              | 2 046<br>19 969              | 40                                  |
| 1421 12 393 | - - - Andere gebrochene Natursteine<br>(ohne zerkleinerten Dolomit)  | 1000 t<br>1000 DM           | 3 559<br>45 971                  | 10 226<br>116 978            | 4 393<br>50 001              | 92                                  |
| 1421 12 395 | - - - Brechsande und Körnungen   | 1000 t<br>1000 DM           | 448<br>6 155                     | 726<br>9 914                 | 349<br>5 409                 | 60                                  |
| 1421 12 397 | - - - Wasserbausteine  | 1000 t<br>1000 DM           | 850<br>7 487                     | 2 032<br>17 720              | 1 044<br>8 998               | 66                                  |
| 1421 12 399 | - - - Schrotten  | 1000 t<br>1000 DM           | 4 548<br>48 375                  | 12 954<br>132 308            | 6 114<br>65 053              | 131                                 |
| 1421 12 399 | - - - Andere gebrochene<br>Natursteine, a.n.g.   | 1000 t<br>1000 DM           | 4 548<br>48 375                  | 12 954<br>132 308            | 6 114<br>65 053              | 131                                 |

## 5 Produktion nach Güterarten - Deutschland

| Melde-Nr.   | Bezeichnung  | Einheit                     | 1. VJ 1996                | 4. VJ 1996             | 1. VJ 1997               | 1. VJ 1997 Anzahl Unternehmen |
|-------------|--|-----------------------------|---------------------------|------------------------|--------------------------|-------------------------------|
| 1           | 2  | 3                           | 4                         | 5                      | 6                        | 7                             |
| 1421 12 530 | - Körnungen, Splitt und Mehl aus Marmor<br>- Körnungen, Splitt aus Marmor  | 1000 t<br>1000 DM           | 65<br>.                   | 344<br>.               | 111<br>.                 | 6                             |
| 1421 12 550 | - - Mehl aus Marmor  | 1000 t<br>1000 DM           | .<br>.                    | .<br>.                 | .<br>.                   | 2                             |
| 1421 12 930 | - Körnungen, Splitt und Mehl von anderen Steinen<br>- Körnungen, Splitt von anderen Steinen  | 1000 t<br>1000 DM           | 4 703<br>58 779           | 13 385<br>159 766      | 5 848<br>70 140          | 186                           |
| 1421 12 950 | - - Mehl von anderen Steinen   | 1000 t<br>1000 DM           | 205<br>3 874              | 720<br>9 505           | 293<br>4 717             | 36                            |
| 1421 13 300 | Makadam, Teermakadam<br>- Makadam aus Schlacken u.ä. Industrieabfällen   | 1000 t<br>1000 DM           | 211<br>7 394              | 1 051<br>53 948        | 429<br>13 128            | 9                             |
| 1421 13 500 | - Teermakadam  | 1000 t<br>1000 DM           | 234<br>13 691             | 3 117<br>153 420       | 351<br>18 789            | 36                            |
| 1422 11 350 | Kaolin u.a. kaolinhaltiger Ton und Lehm, roh oder gebrannt<br>- Kaolin u.a. kaolinhaltiger Ton und Lehm, roh<br>- - Kaolin, roh<br>darunter zum Absatz bestimmt                              | 1000 t<br>1000 t<br>1000 DM | *<br>103<br>14 659        | .<br>118<br>17 113     | .<br>116<br>17 793       | 9<br>6                        |
| 1422 11 393 | - - Anderer kaolinhaltiger Ton und Lehm, roh<br>- - - Anderer kaolinhaltiger Ton, roh<br>darunter zum Absatz bestimmt  | 1000 t<br>1000 t<br>1000 DM | *<br>4<br>250             | .<br>.<br>1 209        | .<br>.<br>.              | 2<br>2                        |
| 1422 11 395 | - - - Anderer kaolinhaltiger Lehm, roh<br>darunter zum Absatz bestimmt   | 1000 t<br>1000 t<br>1000 DM | *<br>.<br>.               | .<br>.<br>.            | .<br>.<br>.              | 1<br>1                        |
| 1422 11 550 | - Kaolin u.a. kaolinhaltiger Ton und Lehm, gebrannt<br>- - Kaolin, gebrannt<br>darunter zum Absatz bestimmt  | 1000 t<br>1000 t<br>1000 DM | *<br>111<br>23 519        | 94<br>94<br>19 622     | 94<br>94<br>20 656       | 3<br>3                        |
| 1422 11 593 | - - - Anderer kaolinhaltiger Ton und Lehm, gebrannt<br>- - - - Anderer kaolinhaltiger Ton, gebrannt<br>darunter zum Absatz bestimmt  | 1000 t<br>1000 t<br>1000 DM | *<br>.<br>.               | -<br>-<br>-            | -<br>-<br>-              | -<br>-                        |
| 1422 11 595 | - - - - Anderer kaolinhaltiger Lehm, gebrannt<br>darunter zum Absatz bestimmt  | 1000 t<br>1000 t<br>1000 DM | *<br>-<br>-               | -<br>-<br>-            | -<br>-<br>-              | -<br>-                        |
| 1422 12 100 | Anderer Ton und Lehm, Andalusit, Cyanit, Sillimanit, roh oder gebrannt; Mullit, Schamotte-Körnungen und Ton-Dinasmassen<br>- Bentonit, Bleich- und Walkerden<br>darunter zum Absatz bestimmt | 1000 t<br>1000 t<br>1000 DM | *<br>.<br>14 788          | .<br>63<br>15 485      | .<br>61<br>14 285        | 6<br>5                        |
| 1422 12 333 | - Feuerfester Ton und Lehm<br>- - Feuerfester Ton und Lehm, roh<br>- - - Feuerfester Ton, roh<br>darunter zum Absatz bestimmt  | 1000 t<br>1000 t<br>1000 DM | *<br>.<br>165<br>5 171    | .<br>.<br>158<br>5 783 | .<br>162<br>151<br>5 676 | 16<br>15                      |
| 1422 12 335 | - - - Feuerfester Lehm, roh<br>darunter zum Absatz bestimmt  | 1000 t<br>1000 t<br>1000 DM | *<br>.<br>-               | .<br>.<br>.            | .<br>.<br>.              | 2<br>1                        |
| 1422 12 353 | - - - - Feuerfester Ton und Lehm, gebrannt<br>darunter zum Absatz bestimmt   | 1000 t<br>1000 t<br>1000 DM | *<br>.<br>4<br>771        | .<br>.<br>3<br>610     | .<br>.<br>4<br>513       | 5<br>4                        |
| 1422 12 355 | - - - - Feuerfester Lehm, gebrannt<br>darunter zum Absatz bestimmt   | 1000 t<br>1000 t<br>1000 DM | *<br>-<br>-               | -<br>-<br>-            | -<br>-<br>-              | -<br>-                        |
| 1422 12 503 | - Anderer Ton und Lehm (ohne geblähten Ton, einschl. keramischem Ton)<br>- - Keramischer Ton<br>darunter zum Absatz bestimmt   | 1000 t<br>1000 t<br>1000 DM | *<br>841<br>747<br>23 480 | 909<br>819<br>26 112   | 891<br>808<br>25 877     | 18<br>15                      |
| 1422 12 509 | - - Anderer Ton und Lehm<br>darunter zum Absatz bestimmt   | 1000 t<br>1000 t<br>1000 DM | *<br>84<br>84<br>1 436    | 227<br>227<br>2 253    | 133<br>133<br>1 504      | 10<br>10                      |
| 1422 12 700 | - Andalusit, Cyanit, Sillimanit und Mullit<br>darunter zum Absatz bestimmt   | 1000 t<br>1000 t<br>1000 DM | *<br>.<br>.<br>.          | .<br>.<br>.            | .<br>.<br>.              | 1<br>1                        |
| 1422 12 900 | - Schamotte-Körnungen und Ton-Dinasmassen<br>darunter zum Absatz bestimmt  | 1000 t<br>1000 t<br>1000 DM | *<br>36<br>36<br>6 625    | 36<br>36<br>.          | 36<br>36<br>6 341        | 4<br>4                        |

## 5 Produktion nach Güterarten - Deutschland

| Melde-Nr.   | Bezeichnung   | Einheit                     | 1. VJ 1996  | 4. VJ 1996       | 1. VJ 1997       | 1. VJ 1997<br>Anzahl<br>Unternehmen |             |
|-------------|---|-----------------------------|-------------|------------------|------------------|-------------------------------------|-------------|
| 1           | 2   | 3                           | 4           | 5                | 6                | 7                                   |             |
| 1430 11 300 | Natürliche Calcium- und Aluminiumcalciumphosphate; Carnallit, Sylvinit u.a. natürliche rohe Kalisalze<br>- Natürliche Calciumphosphate, natürliche Aluminiumcalciumphosphate und Phosphatkreiden darunter zum Absatz bestimmt | t<br>t<br>1000 DM           | *<br>-<br>- | -<br>-<br>-      | -<br>-<br>-      | -<br>-<br>-                         |             |
| 1430 11 500 | - Carnallit, Sylvinit u.a. natürliche rohe Kalisalze darunter zum Absatz bestimmt   | t-K20<br>t-K20<br>1000 DM   | *<br>.<br>. | .<br>.<br>.      | .<br>.<br>.      | 1<br>1<br>1                         |             |
| 1430 12 300 | Schwefelkies, nicht geröstet; Schwefel, roh oder nicht raffiniert<br>- Schwefelkies, nicht geröstet darunter zum Absatz bestimmt  | t<br>t<br>1000 DM           | *<br>-<br>- | -<br>-<br>-      | -<br>-<br>-      | -<br>-<br>-                         |             |
| 1430 12 500 | - Schwefel, roh oder nicht raffiniert darunter zum Absatz bestimmt  | t<br>t<br>1000 DM           | *<br>.<br>- | .<br>.<br>-      | .<br>.<br>-      | 1<br>-<br>-                         |             |
| 1430 13 130 | Andere chemische Minerale<br>- Natürliches Bariumsulfat und -carbonat<br>- - Natürliches Bariumsulfat (Baryt)   | t<br>1000 DM                | .<br>.      | .<br>.           | .<br>.           | 2                                   |             |
| 1430 13 150 | - - Natürliches Bariumcarbonat (Witherit), auch gebrannt darunter zum Absatz bestimmt   | t<br>t<br>1000 DM           | *<br>-<br>- | -<br>-<br>-      | -<br>-<br>-      | -<br>-<br>-                         |             |
| 1430 13 300 | - Natürlicher Kryolith; natürlicher Chiolith darunter zum Absatz bestimmt   | t<br>t<br>1000 DM           | *<br>-<br>- | -<br>-<br>-      | -<br>-<br>-      | -<br>-<br>-                         |             |
| 1430 13 550 | - Natürliche Borate und ihre Konzentrate; natürliche Borsäure<br>- - Natürliche Natriumborate und ihre Konzentrate darunter zum Absatz bestimmt   | t<br>t<br>1000 DM           | *<br>-<br>- | -<br>-<br>-      | -<br>-<br>-      | -<br>-<br>-                         |             |
| 1430 13 590 | - - Andere natürliche Borate und ihre Konzentrate; natürliche Borsäure darunter zum Absatz bestimmt   | t<br>t<br>1000 DM           | *<br>-<br>- | -<br>-<br>-      | -<br>-<br>-      | -<br>-<br>-                         |             |
| 1430 13 730 | - Flußspat<br>- - mit einem Gehalt an Calciumfluorid von 97 GHT oder weniger darunter zum Absatz bestimmt   | t<br>t<br>1000 DM           | *<br>-<br>- | -<br>-<br>-      | -<br>-<br>-      | -<br>-<br>-                         |             |
| 1430 13 750 | - - mit einem Gehalt an Calciumfluorid von mehr als 97 GHT darunter zum Absatz bestimmt   | t<br>t<br>1000 DM           | *<br>.<br>. | 16 481<br>.<br>. | .<br>.<br>.      | 2<br>2<br>2                         |             |
| 1430 13 830 | - Kieserit und Epsomit, Farberden, natürlicher Eisenglimmer<br>- - Kieserit und Epsomit (natürliche Magnesiumsulfate)   | t<br>1000 DM                | .<br>.      | .<br>.           | .<br>.           | 1                                   |             |
| 1430 13 850 | - - Farberden darunter zum Absatz bestimmt  | t<br>t<br>1000 DM           | *<br>.<br>. | .<br>.<br>.      | .<br>.<br>.      | 2<br>2<br>2                         |             |
| 1430 13 870 | - - Natürlicher Eisenglimmer darunter zum Absatz bestimmt   | t<br>t<br>1000 DM           | *<br>-<br>- | -<br>-<br>-      | -<br>-<br>-      | -<br>-<br>-                         |             |
| 1430 13 900 | - Andere mineralische Stoffe (z.B. Scherben und Bruch von keramisch hergestellten Waren; Jura-Plattenkalk) darunter zum Absatz bestimmt   | t<br>t<br>1000 DM           | *<br>.<br>. | 17 402<br>10 859 | 33 864<br>10 960 | 11 583<br>11 831                    | 7<br>6      |
| 1440 10 010 | Salz (einschl. präpariertem Speisesalz und denaturiertem Salz) und reines Natriumchlorid; Meerwasser<br>- Steinsalz darunter zum Absatz bestimmt  | 1000 t<br>1000 t<br>1000 DM | *<br>.<br>. | 2 617<br>207 900 | 1 972<br>147 685 | 2 040<br>1 962<br>129 006           | 9<br>8      |
| 1440 10 030 | - Meersalz darunter zum Absatz bestimmt   | 1000 t<br>1000 t<br>1000 DM | *<br>.<br>. | .<br>.<br>.      | .<br>.<br>.      | .<br>.<br>.                         | 1<br>1      |
| 1440 10 050 | - Siedesalz, reines Natriumchlorid darunter zum Absatz bestimmt   | 1000 t<br>1000 t<br>1000 DM | *<br>.<br>. | 263<br>67 659    | 240<br>61 880    | 279<br>53 346                       | 7<br>6      |
| 1440 10 070 | - Salzsole darunter zum Absatz bestimmt   | 1000 t<br>1000 t<br>1000 DM | *<br>.<br>. | 1 171<br>.       | 1 435<br>.       | 1 235<br>.                          | 5<br>3      |
| 1440 10 090 | - Meerwasser darunter zum Absatz bestimmt   | 1000 t<br>1000 t<br>1000 DM | *<br>-<br>- | -<br>-<br>-      | -<br>-<br>-      | -<br>-<br>-                         | -<br>-<br>- |

## 5 Produktion nach Güterarten - Deutschland

| Melde-Nr.   | Bezeichnung  | Einheit                     | 1. VJ 1996                     | 4. VJ 1996                 | 1. VJ 1997                | 1. VJ 1997<br>Anzahl<br>Unternehmen |
|-------------|--|-----------------------------|--------------------------------|----------------------------|---------------------------|-------------------------------------|
| 1           | 2  | 3                           | 4                              | 5                          | 6                         | 7                                   |
| 1450 10 000 | Naturbitumen und Naturasphalt;<br>Asphaltite und Asphaltgestein<br>darunter zum Absatz bestimmt  | 1000 t<br>1000 t<br>1000 DM | *<br>.<br>.                    | .<br>.<br>.                | .<br>.<br>.               | 1<br>1<br>1                         |
| 1450 21 500 | Diamanten und Edelsteine (ohne<br>Industriediamanten, roh oder nur<br>gesägt, gespalten oder rauh<br>geschliffen oder grob geformt<br>- Diamanten (ohne Industrie-<br>diamanten), nicht sortiert oder<br>roh oder nur gesägt, gespalten<br>oder rauh geschliffen<br>darunter zum Absatz bestimmt | Kt<br>Kt<br>1000 DM         | *<br>-<br>-                    | -<br>-<br>-                | -<br>-<br>-               | -<br>-<br>-                         |
| 1450 21 900 | - Edelsteine (ohne Diamanten) und<br>Schmucksteine, roh oder nur<br>gesägt oder grob geformt<br>darunter zum Absatz bestimmt   | Kt<br>Kt<br>1000 DM         | *<br>-<br>-                    | -<br>-<br>-                | -<br>-<br>-               | -<br>-<br>-                         |
| 1450 22 500 | Bimsstein; Schmirgel; natürlicher<br>Korund, natürlicher Granat u.a.<br>natürliche Schleifstoffe;<br>Industriediamanten<br>- Bimsstein; Schmirgel; natürlicher<br>Korund, natürlicher Granat u.a.<br>natürliche Schleifstoffe, auch<br>wärmebehandelt<br>darunter zum Absatz bestimmt            | t<br>t<br>1000 DM           | *<br>42 962<br>42 962<br>5 519 | 81 853<br>81 853<br>6 394  | 45 438<br>45 438<br>4 641 | 3<br>3<br>3                         |
| 1450 22 700 | - Industriediamanten, roh oder nur<br>gesägt, gespalten oder rauh<br>geschliffen<br>darunter zum Absatz bestimmt   | Kt<br>Kt<br>1000 DM         | *<br>.<br>.                    | .<br>.<br>.                | .<br>.<br>.               | 1<br>1<br>1                         |
| 1450 23 130 | Natürlicher Graphit; Quarz und<br>Quarzite, kieselensäurehaltige<br>Fossilienmehle; natürliches<br>Magnesiumcarbonat u.a. mineralische<br>Stoffe; andere Schlacken und Aschen<br>- Natürlicher Graphit; Quarz und<br>Quarzite<br>- - Natürlicher Graphit<br>darunter zum Absatz bestimmt         | t<br>t<br>1000 DM           | *<br>.<br>.                    | .<br>.<br>10 187<br>15 461 | 9 657<br>.<br>.           | 3<br>2<br>.                         |
| 1450 23 150 | - - Quarz (ohne natürliche Sande)<br>und Quarzite, lediglich<br>zerteilt, in Blöcken oder in<br>Platten<br>darunter zum Absatz bestimmt  | t<br>t<br>1000 DM           | *<br>1 634<br>.                | .<br>.<br>.                | 1 315<br>.<br>.           | 3<br>2<br>.                         |
| 1450 23 200 | - Kieselensäurehaltige Fossilienmehle<br>u.ä. kieselensäurehaltige Erden,<br>auch gebrannt, mit einem<br>Schüttgewicht von 1 oder weniger<br>darunter zum Absatz bestimmt  | t<br>t<br>1000 DM           | *<br>.<br>.                    | .<br>.<br>.                | .<br>.<br>.               | 1<br>1<br>.                         |
| 1450 23 330 | - Natürliches Magnesiumcarbonat,<br>Magnesia u.a. Magnesiumoxid<br>- - Natürliches Magnesiumcarbonat<br>(Magnesit)<br>darunter zum Absatz bestimmt   | t<br>t<br>1000 DM           | *<br>-<br>-                    | -<br>-<br>-                | -<br>-<br>-               | -<br>-<br>-                         |
| 1450 23 350 | - - Magnesia u.a. Magnesiumoxid<br>darunter zum Absatz bestimmt  | t<br>t<br>1000 DM           | *<br>-<br>-                    | -<br>-<br>.                | -<br>-<br>-               | -<br>-<br>-                         |
| 1450 23 400 | - Asbest<br>darunter zum Absatz bestimmt   | t<br>t<br>1000 DM           | *<br>-<br>-                    | -<br>-<br>-                | -<br>-<br>-               | -<br>-<br>-                         |
| 1450 23 530 | - Glimmer, Glimmerabfall; natürli-<br>cher Speckstein und Talk; Talkum<br>- - Glimmer (auch in Schuppen);<br>Glimmerabfall<br>darunter zum Absatz bestimmt   | t<br>t<br>1000 DM           | *<br>.<br>.                    | .<br>.<br>.                | .<br>.<br>.               | 1<br>1<br>.                         |
| 1450 23 550 | - - Natürlicher Speckstein und<br>Talk, lediglich zerteilt, in<br>Blöcken oder in Platten; Talkum<br>darunter zum Absatz bestimmt  | t<br>t<br>1000 DM           | *<br>.<br>1 187                | .<br>.<br>1 155            | .<br>.<br>.               | 3<br>3<br>.                         |
| 1450 23 630 | - Feldspat; Leuzit, Nephelin und<br>Nephelinsyenit<br>- - Feldspat<br>darunter zum Absatz bestimmt   | t<br>t<br>1000 DM           | *<br>.<br>55 735<br>9 911      | .<br>.<br>51 687<br>9 016  | .<br>.<br>49 002<br>8 867 | 6<br>6<br>.                         |
| 1450 23 650 | - - Leuzit, Nephelin und<br>Nephelinsyenit<br>darunter zum Absatz bestimmt   | t<br>t<br>1000 DM           | *<br>-<br>-                    | -<br>-<br>-                | -<br>-<br>-               | -<br>-<br>-                         |
| 1450 23 700 | - Vermiculit, Perlit und Chlorite<br>(nicht gebläht)<br>darunter zum Absatz bestimmt   | t<br>t<br>1000 DM           | *<br>-<br>-                    | -<br>-<br>-                | -<br>-<br>-               | -<br>-<br>-                         |
| 1450 23 800 | - Andere Schlacken und Aschen<br>(einschl. Seetangasche)   | t<br>1000 DM                | -<br>-                         | -<br>-                     | -<br>-                    | -<br>-                              |
| 1499 00 000 | Veredlung von Erzeugnissen dieser<br>Güterabteilung  | 1000 DM                     | 5 631                          | 6 156                      | 4 760                     | 10                                  |



## 5 Produktion nach Güterarten - Deutschland

| Melde-Nr.   | Bezeichnung   | Einheit | 1. VJ 1996 | 4. VJ 1996 | 1. VJ 1997 | 1. VJ 1997<br>Anzahl<br>Unternehmen |
|---|---|---------|------------|------------|------------|-------------------------------------|
| 1   | 2   | 3       | 4          | 5          | 6          | 7                                   |
| Erzeugnisse des Ernährungsgewerbes  |   |         |            |            |            |                                     |
| Fleisch   |   |         |            |            |            |                                     |
| Rindfleisch, frisch oder gekühlt  |   |         |            |            |            |                                     |
| - Rindfleisch, frisch oder gekühlt (ganze oder halbe Tierkörper; Vorder- oder Hinterviertel, mit Knochen)   |   |         |            |            |            |                                     |
| 1511 11 403   | - Kalbfleisch (Fleisch von Rindern bis 150 kg)  | t       | 4 766      | 4 903      | 4 793      | 206                                 |
|   | darunter zum Absatz bestimmt  | t       | 4 682      | 4 813      | 4 660      | 203                                 |
| 1511 11 405   | - Rindfleisch (Fleisch von Rindern über 150 kg)   | t       | 36 223     | 34 435     | 34 597     |                                     |
|   | darunter zum Absatz bestimmt  | t       | 108 774    | 128 961    | 114 253    | 225                                 |
| 1511 11 900   | - Andere frische oder gekühlte Rindfleischteile   | t       | 107 543    | 127 956    | 113 360    | 223                                 |
|   | darunter zum Absatz bestimmt  | t       | 458 263    | 483 502    | 480 135    |                                     |
| 1511 12 000   | Rindfleisch, gefroren   | t       | 47 541     | 52 003     | 55 495     | 133                                 |
|   | darunter zum Absatz bestimmt  | t       | 46 787     | 51 006     | 54 744     | 130                                 |
|   |   | 1000 DM | 239 854    | 249 758    | 259 168    |                                     |
| 1511 13 300   | Schweinefleisch, frisch oder gekühlt  | t       | 2 918      | 1 540      | 1 585      | 12                                  |
|   | darunter zum Absatz bestimmt  | t       | 15 549     | 7 545      | 7 669      | 11                                  |
| Schweinefleisch, frisch oder gekühlt  |   |         |            |            |            |                                     |
| 1511 13 500   | - Schweinefleisch (ganze oder halbe Tierkörper)   | t       | 337 863    | 356 984    | 361 573    | 249                                 |
|   | darunter zum Absatz bestimmt  | t       | 329 338    | 348 536    | 352 938    | 243                                 |
| 1511 13 900   | - Schweineschinken oder -schultern und Teile davon, mit Knochen   | t       | 890 551    | 1 016 142  | 969 268    |                                     |
|   | darunter zum Absatz bestimmt  | t       | 36 838     | 48 244     | 45 528     | 96                                  |
|   |   | t       | 36 313     | 47 491     | 44 772     | 96                                  |
|   |   | 1000 DM | 128 003    | 189 686    | 163 245    |                                     |
| 1511 14 300   | - Anderes Schweinefleisch   | t       | 122 594    | 133 781    | 140 483    | 172                                 |
|   | darunter zum Absatz bestimmt  | t       | 117 264    | 128 441    | 135 821    | 172                                 |
|   |   | 1000 DM | 418 947    | 503 733    | 522 658    |                                     |
| Schweinefleisch, gefroren   |   |         |            |            |            |                                     |
| 1511 14 500   | - Schweinefleisch (ganze oder halbe Tierkörper)   | t       | 356        | 519        | .          | 9                                   |
|   | darunter zum Absatz bestimmt  | t       | 356        | 519        | 672        | 9                                   |
| 1511 14 900   | - Schweineschinken oder -schultern und Teile davon, mit Knochen   | t       | 2 244      | 3 197      | 5 480      |                                     |
|   | darunter zum Absatz bestimmt  | t       | .          | .          | 1 576      | 8                                   |
|   |   | t       | .          | .          | .          | 8                                   |
|   |   | 1000 DM | .          | .          | .          |                                     |
| 1511 15 000   | - Anderes Schweinefleisch   | t       | 5 909      | 4 761      | 9 056      | 17                                  |
|   | darunter zum Absatz bestimmt  | t       | 24 974     | 14 484     | 8 482      | 15                                  |
|   |   | 1000 DM |            |            | 29 746     |                                     |
| Lamm- oder Schafffleisch, frisch oder gekühlt   |   |         |            |            |            |                                     |
| 1511 15 500   | - Lamm- oder Schafffleisch (ganze oder halbe Tierkörper)  | t       | 998        | 787        | 738        | 87                                  |
|   | darunter zum Absatz bestimmt  | t       | 996        | 783        | 736        | 86                                  |
|   |   | 1000 DM | 6 788      | 4 691      | 7 437      |                                     |
| 1511 16 000   | Lamm- oder Schafffleisch, gefroren  | t       | 28         | 28         | 45         | 15                                  |
|   | darunter zum Absatz bestimmt  | t       | 28         | 28         | 45         | 15                                  |
|   |   | 1000 DM | 286        | 305        | 451        |                                     |
| 1511 17 000   | Ziegenfleisch   | t       | -          | .          | -          | -                                   |
|   | darunter zum Absatz bestimmt  | t       | -          | .          | -          | -                                   |
| 1511 18 000   | Fleisch von Pferden, Eseln, Maultieren oder Mauleseln   | t       | .          | .          | .          | 1                                   |
|   | darunter zum Absatz bestimmt  | t       | .          | .          | .          | 1                                   |
|   |   | 1000 DM | .          | .          | .          |                                     |
| Genießbare Schlachtnieberzeugnisse von Rindern, Schweinen, Schafen, Ziegen, Pferden, Eseln, Maultieren oder Mauleseln                             |   |         |            |            |            |                                     |
| 1511 19 003   | - für pharmazeutische Zwecke  | t       | 5 914      | 5 721      | 5 444      | 8                                   |
|   | darunter zum Absatz bestimmt  | t       | 2 388      | 2 637      | 2 504      | 8                                   |
| 1511 19 009   | - für andere Zwecke   | t       | 42 289     | 47 892     | 42 973     | 76                                  |
|   | darunter zum Absatz bestimmt  | t       | 42 177     | 47 799     | 42 862     | 76                                  |
|   |   | 1000 DM | 39 277     | 41 973     | 38 482     |                                     |
| 1511 21 000   | Schweißwolle (ohne Schurwolle), nicht gekrempelt oder gekämmt   | kg      | -          | -          | -          | -                                   |
| 1511 22 000   | Rohe Häute und Felle von Rindern, Pferden u.a. Einhufern (frisch, gesalzen usw., jedoch weder gegerbt noch zugerichtet), auch enthaart usw. | t       | 8 404      | 9 981      | 9 862      | 47                                  |
|   |   | 1000 DM | 21 128     | 25 980     | 27 679     |                                     |
| Rohe Häute und Felle von Schafen, Lämmern, Ziegen oder Zickeln (frisch, gesalzen usw., jedoch weder gegerbt noch zugerichtet), auch enthaart usw. |   |         |            |            |            |                                     |
| 1511 23 300   | - von Schafen oder Lämmern  | St      | 1 115      | 1 199      | 201        | 4                                   |
|   |   | 1000 DM | 2          | 3          | 1          |                                     |
| 1511 23 500   | - von Ziegen oder Zickeln   | St      | -          | -          | -          | -                                   |
|   |   | 1000 DM | -          | -          | -          |                                     |

## 5 Produktion nach Güterarten - Deutschland

| Melde-Nr.   | Bezeichnung  | Einheit      | 1. VJ 1996                 | 4. VJ 1996                 | 1. VJ 1997                 | 1. VJ 1997 Anzahl Unternehmen |
|-------------|--|--------------|----------------------------|----------------------------|----------------------------|-------------------------------|
| 1           | 2  | 3            | 4                          | 5                          | 6                          | 7                             |
| 1511 30 300 | Schweinespeck, -schmalz, Schweine- und Geflügelfett, Fett von Rindern, Schafen oder Ziegen<br>- Schweinespeck ohne magere Teile, Schweine- und Geflügelfett, nicht ausgeschmolzen, frisch, gekühlt, gefroren, gesalzen, in Salzlake getrocknet oder geräuchert | t<br>1000 DM | 4 237<br>9 326             | 4 257<br>10 822            | 3 737<br>7 852             | 114                           |
| 1511 30 503 | - Schweineschmalz; anderes Schweine- oder Geflügelfett, ausgeschmolzen, auch ausgepreßt oder mit Lösungsmitteln ausgezogen<br>- für technische Zwecke<br>darunter zum Absatz bestimmt  | t<br>1000 DM | 12 225<br>9 126            | 11 667<br>9 903            | 11 382<br>8 901            | 18<br>18                      |
| 1511 30 509 | - für andere Zwecke<br>darunter zum Absatz bestimmt  | t<br>1000 DM | 20 622<br>16 115           | 17 880<br>15 213           | 18 955<br>15 985           | 40<br>40                      |
| 1511 30 700 | - Fett von Rindern, Schafen oder Ziegen, roh oder ausgeschmolzen, auch ausgepreßt oder mit Lösungsmitteln ausgezogen<br>darunter zum Absatz bestimmt   | t<br>1000 DM | 50 613<br>50 613<br>39 375 | 52 174<br>52 174<br>44 457 | 49 479<br>49 479<br>39 570 | 41<br>41                      |
| 1511 40 300 | Rohabfälle, ungenießbar<br>- Därme, Blasen und Mägen von anderen Tieren als Fischen, ganz oder geteilt<br>darunter zum Absatz bestimmt   | t<br>1000 DM | 8 105<br>41 076            | 8 641<br>43 905            | 9 100<br>45 172            | 27<br>26                      |
| 1511 40 900 | - Andere Rohabfälle, ungenießbar<br>darunter zum Absatz bestimmt   | t<br>1000 DM | 10 059                     | 10 550<br>7 420            | 7 909                      | 29<br>27                      |
| 1512 11 130 | Geflügel<br>Fleisch und genießbare Schlachtnieberzeugnisse von Geflügel, frisch oder gekühlt<br>- Hühner, Truthühner, Enten, Gänse und Perlhühner, unzerteilt<br>- Hühner<br>darunter zum Absatz bestimmt  | t<br>1000 DM | 28 612<br>91 368           | 29 261<br>94 462           | 32 001<br>29 577<br>94 793 | 29<br>29                      |
| 1512 11 150 | - Truthühner<br>darunter zum Absatz bestimmt   | t<br>1000 DM | 16 438<br>39 742           | 24 247<br>68 111           | 22 387<br>41 316           | 12<br>12                      |
| 1512 11 170 | - Enten, Gänse und Perlhühner<br>darunter zum Absatz bestimmt  | t<br>1000 DM | 167<br>167<br>1 066        | 592<br>592<br>6 242        | 226<br>226<br>1 679        | 4<br>4                        |
| 1512 11 300 | - Fettlebern von Gänsen oder Enten   | t<br>1000 DM | -                          | -                          | -                          | -                             |
| 1512 11 530 | - Teile von Hühnern, Truthühnern, Enten, Gänsen und Perlhühnern<br>- von Hühnern   | t<br>1000 DM | 10 669<br>40 648           | 14 362<br>55 620           | 13 874<br>52 286           | 19                            |
| 1512 11 550 | - von Truthühnern  | t<br>1000 DM | 29 940<br>121 545          | 22 290<br>125 644          | 28 864<br>146 044          | 15                            |
| 1512 11 570 | - von Enten, Gänsen und Perlhühnern  | t<br>1000 DM | .                          | .                          | .                          | 4                             |
| 1512 11 700 | - Schlachtnieberzeugnisse und Lebern   | t<br>1000 DM | 634<br>1 410               | 340<br>1 052               | 353<br>1 102               | 4                             |
| 1512 12 130 | Fleisch und genießbare Schlachtnieberzeugnisse von Geflügel, gefroren<br>- Hühner, Truthühner, Enten, Gänse und Perlhühner, unzerteilt<br>- Hühner<br>darunter zum Absatz bestimmt   | t<br>1000 DM | 35 803<br>84 984           | 32 649<br>87 544           | 34 951<br>31 682<br>85 950 | 14<br>13                      |
| 1512 12 150 | - Truthühner<br>darunter zum Absatz bestimmt   | t<br>1000 DM | -                          | .                          | .                          | 2<br>2                        |
| 1512 12 170 | - Enten, Gänse und Perlhühner<br>darunter zum Absatz bestimmt  | t<br>1000 DM | .                          | .                          | .                          | 2<br>2                        |
| 1512 12 530 | - Teile von Hühnern, Truthühnern, Enten, Gänsen und Perlhühnern<br>- von Hühnern   | t<br>1000 DM | 13 796<br>69 769           | 14 621<br>64 630           | 18 015<br>61 371           | 16                            |
| 1512 12 550 | - von Truthühnern  | t<br>1000 DM | 3 833<br>19 314            | 3 198<br>17 355            | 3 427<br>17 108            | 8                             |
| 1512 12 570 | - von Enten, Gänsen und Perlhühnern  | t<br>1000 DM | .                          | .                          | .                          | 3                             |

## 5 Produktion nach Güterarten - Deutschland

| Melde-Nr.   | Bezeichnung   | Einheit      | 1. VJ 1996           | 4. VJ 1996           | 1. VJ 1997           | 1. VJ 1997 Anzahl Unternehmen |
|-------------|---|--------------|----------------------|----------------------|----------------------|-------------------------------|
| 1           | 2   | 3            | 4                    | 5                    | 6                    | 7                             |
| 1512 12 710 | - Schlachtnieberzeugnisse von Geflügel, Geflügellebern<br>- - Schlachtnieberzeugnisse von Geflügel  | t<br>1000 DM | 1 938                | .                    | 1 977                | 6                             |
| 1512 12 750 | - - Geflügellebern  | t<br>1000 DM | 136                  | 178                  | .                    | 3                             |
| 1512 13 000 | Anderes Fleisch und andere Schlachtnieberzeugnisse von Kaninchen, Wild usw. (ohne Froschschenkel)   | t<br>1000 DM | 20 080               | 34 243               | .                    | 11                            |
| 1512 20 000 | Vogelbälge u.a. -teile, mit ihren Federn oder Daunen, Federn und Teile von Federn, Daunen, roh oder nur gereinigt, desinfiziert oder zum Haltbarmachen behandelt; Mehl und Abfälle von Federn oder Federteilen  | t<br>1000 DM | 1 901                | 2 246                | 1 867                | 6                             |
| 1513 11 100 | Verarbeitetes Fleisch<br>Fleisch und genießbare Schlachtnieberzeugnisse, gesalzen, in Salzlake, getrocknet oder geräuchert; genießbares Mehl von Fleisch oder Schlachtnieberzeugnissen<br>- Schweineschinken, -schultern und Teile davon, mit Knochen | t<br>1000 DM | 32 653<br>312 624    | 35 417<br>366 194    | 40 535<br>367 957    | 440                           |
| 1513 11 300 | - Schweinebäuche (Bauchspeck) und Teile davon   | t<br>1000 DM | 10 118<br>78 970     | 11 324<br>89 718     | 12 463<br>82 166     | 333                           |
| 1513 11 500 | - Anderes Schweinefleisch   | t<br>1000 DM | 21 696<br>154 812    | 26 513<br>203 490    | 41 008<br>248 261    | 353                           |
| 1513 11 700 | - Rind- oder Kalbfleisch  | t<br>1000 DM | 2 343<br>20 433      | 4 234<br>36 778      | 4 702<br>48 015      | 122                           |
| 1513 11 900 | - Anderes Fleisch; genießbares Mehl von Fleisch oder Schlachtnieberzeugnissen   | t<br>1000 DM | 2 678<br>12 185      | 4 873<br>18 126      | 11 924<br>23 871     | 71                            |
| 1513 12 130 | Würste u.ä. Erzeugnisse, Zubereitungen aus Fleisch, Schlachtnieberzeugnissen oder Blut; Extrakte und Säfte aus Fleisch, Fischen und wirbellosen Wassertieren<br>- Würste u.ä. Erzeugnisse<br>- - Leberwürste  | t<br>1000 DM | 19 332<br>134 067    | 18 335<br>136 029    | 17 672<br>129 185    | 574                           |
| 1513 12 151 | - - Würste und ähnliche Erzeugnisse (ohne Leberwürste)<br>- - - Rohwürste   | t<br>1000 DM | 89 527<br>866 154    | 90 561<br>900 476    | 87 331<br>850 525    | 816                           |
| 1513 12 153 | - - - Kochwürste  | t<br>1000 DM | 33 878<br>256 339    | 31 807<br>259 965    | 31 186<br>252 914    | 785                           |
| 1513 12 155 | - - - Brühwürste  | t<br>1000 DM | 155 875<br>1 133 481 | 163 133<br>1 229 143 | 157 260<br>1 172 307 | 853                           |
| 1513 12 230 | - Lebern, zubereitet oder haltbar gemacht<br>- - Zubereitungen aus Gänse- oder Entenlebern  | t<br>1000 DM | .                    | .                    | .                    | 3                             |
| 1513 12 250 | - - Zubereitete oder haltbar gemachte Lebern von anderen Tieren oder Geflügel   | t<br>1000 DM | .                    | .                    | .                    | 17                            |
| 1513 12 330 | - Zubereitungen aus Truthühnerfleisch und von anderem Geflügel<br>- - aus Truthühnerfleisch   | t<br>1000 DM | 7 626<br>56 915      | 8 420<br>63 081      | 9 218<br>67 126      | 81                            |
| 1513 12 350 | - - von anderem Geflügel  | t<br>1000 DM | 21 219<br>149 720    | 23 928<br>175 856    | 22 123<br>156 523    | 89                            |
| 1513 12 430 | - Schinken und Schultern und Teile davon<br>- - Schinken und Teile davon  | t<br>1000 DM | 23 719<br>225 334    | 23 676<br>248 131    | 23 655<br>239 521    | 358                           |
| 1513 12 450 | - - Schultern und Teile davon   | t<br>1000 DM | 2 587<br>16 211      | 2 431<br>16 382      | 2 273<br>14 402      | 81                            |
| 1513 12 530 | - Andere Zubereitungen aus Schweinefleisch (einschl. Mischungen)<br>- - Fleischsalat  | t<br>1000 DM | 12 069<br>62 402     | 12 470<br>62 639     | 11 836<br>58 765     | 212                           |
| 1513 12 590 | - - Andere Zubereitungen  | t<br>1000 DM | 51 233<br>274 902    | 48 021<br>273 829    | 47 151<br>270 292    | 277                           |

## 5 Produktion nach Güterarten - Deutschland

| Melde-Nr.   | Bezeichnung  | Einheit      | 1. VJ 1996        | 4. VJ 1996        | 1. VJ 1997        | 1. VJ 1997 Anzahl Unternehmen |
|-------------|--|--------------|-------------------|-------------------|-------------------|-------------------------------|
| 1           | 2  | 3            | 4                 | 5                 | 6                 | 7                             |
| 1513 12 630 | - Andere Zubereitungen aus Rind- oder Kalbfleisch<br>- - Rindfleischsalat  | t<br>1000 DM | 6 447<br>27 249   | 5 497<br>24 161   | 6 203<br>27 430   | 85                            |
| 1513 12 690 | - - Andere Zubereitungen   | t            | 19 077            | 20 061            | 16 957            | 112                           |
| 1513 12 700 | - Extrakte und Säfte aus Fleisch, Fischen und wirbellosen Wassertieren   | t<br>1000 DM | 17<br>100         | 19<br>106         | 5<br>62           | 4                             |
| 1513 12 900 | - Andere Zubereitungen aus Fleisch (einschl. Zubereitungen aus Blut aller Tierarten)   | t<br>1000 DM | 32 254<br>177 086 | 28 684<br>171 933 | 29 104<br>167 253 | 106                           |
| 1513 13 001 | Mehl und Pellets von Fleisch, Schlachtnebenzeugnissen, ungenießbar; Grieben<br>- Fleischfuttermehl   | t<br>1000 DM | 4 786<br>1 889    | 5 097<br>2 274    | 5 015<br>2 212    | 4                             |
| 1513 13 003 | - Sonstiges Tier-, Blutmehl, Pellets u.dgl.  | t<br>1000 DM | 121 593<br>47 767 | 125 463<br>55 828 | 123 281<br>56 601 | 33                            |
| 1513 13 005 | - Grieben  | t<br>1000 DM | 7 559<br>4 860    | 7 507<br>5 827    | 7 263<br>5 778    | 8                             |
| 1513 90 000 | Kochen oder anderer Verarbeitungsservice für Fleischprodukte   | 1000 DM      | .                 | 1 299             | 2 808             | 10                            |
| 1520 11 300 | Fischerzeugnisse und andere Meeresfrüchte<br>Fischfilets u.a. Fischfleisch, Fischlebern, -rogen, -milch, frisch oder gekühlt<br>- Fischlebern, -rogen, -milch  | t<br>1000 DM | .                 | .                 | .                 | 1                             |
| 1520 11 900 | - Fischfilets u.a. Fischfleisch  | t<br>1000 DM | 6 634<br>47 776   | 7 167<br>55 982   | 5 182<br>43 042   | 22                            |
| 1520 12 100 | Fische, Fischfilets u.a. Fischfleisch, Fischlebern, -rogen, -milch, gefroren<br>- Seefische  | t<br>1000 DM | 67<br>1 034       | 325<br>2 569      | 424<br>3 291      | 7                             |
| 1520 12 300 | - Süßwasserfische  | t<br>1000 DM | 108<br>1 742      | 250<br>3 329      | 73<br>1 136       | 8                             |
| 1520 12 500 | - Fischlebern, -rogen, -milch  | t<br>1000 DM | -                 | -                 | -                 | -                             |
| 1520 12 700 | - Fischfilets  | t<br>1000 DM | 8 074<br>50 493   | 7 528<br>46 520   | 8 070<br>50 708   | 19                            |
| 1520 12 900 | - Anderes Fischfleisch   | t<br>1000 DM | 196               | 143               | .                 | 6                             |
| 1520 13 100 | Fische, getrocknet, gesalzen oder in Salzlake; Fische, geräuchert; Mehl, Pulver und Pellets von Fischen, genießbar<br>- Mehl, Pulver und Pellets von Fischen, genießbar; Fischlebern, -rogen und -milch, getrocknet, geräuchert, gesalzen oder in Salzlake | t<br>1000 DM | -                 | -                 | -                 | -                             |
| 1520 13 300 | - Fischfilets, getrocknet, gesalzen oder in Salzlake, jedoch nicht geräuchert  | t<br>1000 DM | .                 | .                 | .                 | 5                             |
| 1520 13 530 | - Lachs, Heringe und andere geräucherte Fische (einschl. Filets)<br>- - Pazifischer Lachs, Atlantischer Lachs und Donaulachs   | t<br>1000 DM | 1 596<br>39 204   | 2 238<br>53 667   | 1 194<br>27 174   | 18                            |
| 1520 13 550 | - - Heringe  | t<br>1000 DM | 979<br>5 108      | 1 232<br>5 568    | 719<br>3 943      | 22                            |
| 1520 13 590 | - - Andere Fische  | t<br>1000 DM | 3 394<br>39 432   | 3 902<br>54 900   | 3 371<br>37 759   | 35                            |
| 1520 13 700 | - Getrocknete oder gesalzene Fische (ohne Filets)  | t<br>1000 DM | .                 | .                 | .                 | 2                             |
| 1520 14 110 | Fisch, anders zubereitet oder haltbar gemacht; Kaviar<br>- Lachs, Heringe, Sardinen, Thunfisch, Makrelen, Sardellen, Fischstäbchen, andere Fische, ganz oder in Stücken, jedoch nicht fein zerkleinert<br>- - Lachs  | t<br>1000 DM | 3 510<br>19 132   | .                 | 3 420<br>19 207   | 10                            |
| 1520 14 120 | - - Heringe  | t<br>1000 DM | 23 931<br>121 404 | 21 355<br>110 666 | 21 794<br>109 061 | 47                            |

## 5 Produktion nach Güterarten - Deutschland

| Melde-Nr.   | Bezeichnung   | Einheit      | 1. VJ 1996        | 4. VJ 1996        | 1. VJ 1997        | 1. VJ 1997<br>Anzahl<br>Unternehmen |
|-------------|---|--------------|-------------------|-------------------|-------------------|-------------------------------------|
| 1           | 2   | 3            | 4                 | 5                 | 6                 | 7                                   |
| 1520 14 130 | -- Sardinen, Sardinellen oder Sprotten  | t<br>1000 DM | 631<br>7 907      | 341<br>.          | 298<br>.          | 3                                   |
| 1520 14 140 | -- Thunfisch und echter Bonito  | t<br>1000 DM | -<br>-            | -<br>-            | -<br>-            | -                                   |
| 1520 14 150 | -- Makrelen   | t<br>1000 DM | 765<br>5 408      | 877<br>7 192      | 657<br>5 267      | 6                                   |
| 1520 14 160 | -- Sardellen  | t<br>1000 DM | 436<br>1 307      | .<br>.            | .<br>.            | 2                                   |
| 1520 14 170 | -- Fischfilets, Fischstäbchen, roh, lediglich mit Teig umhüllt oder paniert, auch in Öl vorgebacken, gefroren             | t<br>1000 DM | 31 777<br>144 487 | 32 768<br>147 880 | 32 850<br>148 107 | 6                                   |
| 1520 14 190 | -- Andere Fische (ohne Fischstäbchen)   | t<br>1000 DM | 16 989<br>84 044  | 17 160<br>85 957  | 16 858<br>88 701  | 19                                  |
| 1520 14 330 | -- Fische, in anderer Weise zubereitet oder haltbar gemacht   | t<br>1000 DM | 4 889<br>34 865   | 6 841<br>45 019   | 9 674<br>56 050   | 38                                  |
| 1520 14 350 | -- Fischsalat   | t<br>1000 DM | 9 870<br>57 666   | 9 546<br>62 140   | 8 372<br>53 940   | 19                                  |
| 1520 14 510 | -- Andere zubereitete oder haltbar gemachte Fische  | t<br>1000 DM | 9 870<br>57 666   | 9 546<br>62 140   | 8 372<br>53 940   | 19                                  |
| 1520 14 510 | - Kaviar  | t<br>1000 DM | .<br>.            | .<br>.            | .<br>.            | 1                                   |
| 1520 14 510 | -- Echter Kaviar  | t<br>1000 DM | .<br>.            | .<br>.            | .<br>.            | 1                                   |
| 1520 14 590 | -- Kaviarersatz   | t<br>1000 DM | 217<br>7 188      | 245<br>8 041      | 175<br>5 454      | 4                                   |
| 1520 15 300 | Krebstiere, gefroren; Muscheln u.a. wirbellose Wassertiere, gefroren, getrocknet, gesalzen oder in Salzlake               | t<br>1000 DM | .<br>677          | 229<br>2 048      | 6<br>61           | 3                                   |
| 1520 15 300 | - Krebstiere, gefroren  | t<br>1000 DM | .<br>677          | 229<br>2 048      | 6<br>61           | 3                                   |
| 1520 15 530 | - Muscheln u.a. wirbellose Wassertiere  | t<br>1000 DM | .<br>.            | .<br>.            | .<br>.            | 1                                   |
| 1520 15 530 | -- Muscheln (ohne lebende, frische oder gekühlte)   | t<br>1000 DM | .<br>.            | .<br>.            | .<br>.            | 1                                   |
| 1520 15 590 | -- Andere wirbellose Wassertiere (ohne lebende, frische oder gekühlte)  | t<br>1000 DM | .<br>-            | .<br>-            | .<br>-            | -                                   |
| 1520 16 030 | Krebstiere, Weichtiere u.a. wirbellose Wassertiere, zubereitet oder haltbar gemacht                                       | t<br>1000 DM | 428<br>9 008      | 582<br>12 215     | 322<br>6 684      | 8                                   |
| 1520 16 030 | - Lebensmittelzubereitungen von Krebstieren usw.  | t<br>1000 DM | 428<br>9 008      | 582<br>12 215     | 322<br>6 684      | 8                                   |
| 1520 16 050 | - Krebstiere, Weichtiere u.a. wirbellose Wassertiere, zubereitet oder haltbar gemacht, a.n.g.                             | t<br>1000 DM | 1 238<br>17 838   | 1 344<br>17 848   | 914<br>13 671     | 10                                  |
| 1520 17 000 | Mehl und Pellets von Fischen, Krebstieren, Weichtieren oder anderen wirbellosen Wassertieren, ungenießbar                 | t<br>1000 DM | .<br>.            | .<br>.            | .<br>.            | 1                                   |
| 1520 18 000 | Waren aus Fischen, Krebstieren, Weichtieren oder anderen wirbellosen Wassertieren; nicht lebende Wassertiere; ungenießbar | t<br>1000 DM | .<br>.            | .<br>.            | .<br>.            | 1                                   |
| 1531 11 000 | Kartoffeln, gefroren oder gekocht   | t<br>1000 DM | 39 605<br>56 818  | 45 573<br>58 979  | 20 903<br>30 412  | 7                                   |
| 1531 12 100 | Kartoffeln, getrocknet; Kartoffelerzeugnisse  | t<br>1000 DM | 2 172<br>7 847    | .<br>3 883        | 1 868<br>4 040    | 6                                   |
| 1531 12 100 | - Kartoffeln, getrocknet, auch in Stücke oder Scheiben geschnitten, jedoch nicht weiter zubereitet                        | t<br>1000 DM | 2 172<br>7 847    | .<br>3 883        | 1 868<br>4 040    | 6                                   |
| 1531 12 300 | - Mehl, Grieß, Flocken, Granulat und Pellets von Kartoffeln, nicht zubereitet oder haltbar gemacht                        | t<br>1000 DM | 13 277<br>46 458  | .<br>9 226        | 4 244<br>7 895    | 7                                   |
| 1531 12 500 | - Verarbeitete Kartoffeln, ohne Essig zubereitet oder haltbar gemacht, gefroren   | t<br>1000 DM | 22 024<br>33 886  | 22 506<br>35 416  | 47 235<br>60 125  | 22                                  |
| 1531 12 700 | - Kartoffeln in Form von Mehl, Grieß oder Flocken, ohne Essig zubereitet oder haltbar gemacht, nicht gefroren             | t<br>1000 DM | 31 017<br>75 003  | 25 268<br>50 532  | 28 803<br>58 175  | 10                                  |
| 1531 12 903 | - Anders zubereitete Kartoffeln, ohne Essig zubereitet oder haltbar gemacht, nicht gefroren                               | t<br>1000 DM | 22 490<br>116 474 | 23 536<br>125 268 | 21 212<br>108 409 | 3                                   |
| 1531 12 903 | -- Kartoffelchips und -sticks   | t<br>1000 DM | 22 490<br>116 474 | 23 536<br>125 268 | 21 212<br>108 409 | 3                                   |
| 1531 12 909 | -- Andere zubereitete Kartoffeln  | t<br>1000 DM | 37 671<br>64 291  | 45 581<br>82 900  | 36 739<br>71 700  | 34                                  |

## 5 Produktion nach Güterarten - Deutschland

| Melde-Nr.   | Bezeichnung  | Einheit                | 1. VJ 1996                | 4. VJ 1996               | 1. VJ 1997               | 1. VJ 1997<br>Anzahl<br>Unternehmen |
|-------------|--|------------------------|---------------------------|--------------------------|--------------------------|-------------------------------------|
| 1           | 2  | 3                      | 4                         | 5                        | 6                        | 7                                   |
|             | Frucht- und Gemüsesäfte  |                        |                           |                          |                          |                                     |
|             | - Orangensaft, nicht gegoren, ohne Zusatz von Alkohol  |                        |                           |                          |                          |                                     |
| 1532 10 130 | - - Orangensaft, gefroren  | 1000 l<br>t<br>1000 DM | 10 007<br>9 630<br>12 118 | 7 936<br>7 979<br>10 343 | 9 119<br>9 165<br>12 526 | 7                                   |
| 1532 10 150 | - - Orangensaft, nicht gefroren  | 1000 l<br>1000 DM      | 226 696<br>241 086        | 219 815<br>240 845       | 234 095<br>256 398       | 89                                  |
|             | - Pampelmusen-, Grapefruit-, Ananas-, Trauben-, Apfelsaft und Saft aus anderen Früchten oder Gemüsen, nicht gegoren, ohne Zusatz von Alkohol |                        |                           |                          |                          |                                     |
| 1532 10 210 | - - Saft aus Pampelmusen oder Grapefruits  | 1000 l<br>1000 DM      | 9 539<br>10 721           | 8 868<br>10 242          | 9 184<br>10 715          | 60                                  |
| 1532 10 220 | - - Saft aus anderen Zitrusfrüchten (ohne Mischungen)  | 1000 l<br>1000 DM      | 12 732<br>17 363          | 14 817<br>19 055         | 14 009<br>18 380         | 25                                  |
| 1532 10 230 | - - Ananassaft   | 1000 l<br>1000 DM      | 3 153<br>5 176            | 2 911<br>4 424           | 4 602<br>5 768           | 37                                  |
| 1532 10 240 | - - Tomatensaft  | 1000 l<br>1000 DM      | 8 599<br>10 898           | 7 839<br>9 288           | 10 003<br>9 529          | 48                                  |
| 1532 10 250 | - - Traubensaft (einschl. Traubenmost)   | 1000 l<br>1000 DM      | 22 679<br>22 463          | 17 540<br>19 955         | 19 344<br>20 754         | 60                                  |
| 1532 10 260 | - - Apfelsaft  | 1000 l<br>1000 DM      | 193 696<br>161 666        | 173 270<br>153 748       | 181 698<br>160 569       | 97                                  |
|             | - - Saft aus anderen Früchten oder Gemüsen (ohne Mischungen)   |                        |                           |                          |                          |                                     |
| 1532 10 291 | - - - Fruchtsaft aus anderen Früchten, ohne Zusatz von Zucker  | 1000 l<br>1000 DM      | 29 775<br>25 954          | 21 870<br>24 835         | 13 162<br>22 115         | 49                                  |
| 1532 10 294 | - - - Fruchtsaft aus anderen Früchten, mit Zusatz von Zucker   | 1000 l<br>1000 DM      |                           |                          | 7 281<br>5 348           | 11                                  |
| 1532 10 295 | - - - Gemüsesaft aus Karotten oder Möhren  | 1000 l<br>1000 DM      | 7 908<br>13 546           | 8 317<br>20 627          | 8 326<br>14 029          | 19                                  |
| 1532 10 299 | - - - Anderer Gemüsesaft   | 1000 l<br>1000 DM      | 4 653<br>9 116            | 3 642<br>8 944           | 4 800<br>10 712          | 24                                  |
|             | - Mischungen von Säften  |                        |                           |                          |                          |                                     |
| 1532 10 303 | - - Mischungen von Fruchtsäften, mit Zusatz von Vitaminen  | 1000 l<br>1000 DM      | 45 218<br>80 584          | 43 760<br>77 669         | 50 782<br>86 246         | 58                                  |
| 1532 10 305 | - - Andere Mischungen von Fruchtsäften   | 1000 l<br>1000 DM      | 20 832<br>25 217          | 17 203<br>23 933         | 18 573<br>23 433         | 16                                  |
| 1532 10 309 | - - Mischungen von Gemüsesäften, auch mit Fruchtsäften   | 1000 l<br>1000 DM      | 4 336<br>8 221            | 4 419<br>8 741           | 5 234<br>10 356          | 15                                  |
|             | - Saftkonzentrate  |                        |                           |                          |                          |                                     |
| 1532 10 403 | - - Apfelsaftkonzentrate   | 1000 l<br>1000 DM      | 22 989<br>76 335          | 34 177<br>83 383         | 29 658<br>81 270         | 15                                  |
| 1532 10 409 | - - Andere Saftkonzentrate   | 1000 l<br>1000 DM      | 22 350                    | 18 380                   | 24 667<br>22 791         | 16                                  |
| 1533 11 000 | Gemüse, auch in Wasser oder Dampf gekocht, gefroren  | t<br>1000 DM           | 19 603<br>52 038          | 32 176<br>92 057         | 16 931<br>46 712         | 10                                  |
| 1533 12 000 | Gemüse, vorläufig haltbar gemacht, zum unmittelbaren Genuß nicht geeignet  | t<br>1000 DM           | 8 566                     | 6 899                    | 8 422                    | 4                                   |
| 1533 13 300 | Gemüse, getrocknet<br>- Speisezwiebeln   | t<br>1000 DM           | .                         | .                        | .                        | 2                                   |
| 1533 13 500 | - Pilze und Trüffeln   | t<br>1000 DM           | .                         | .                        | .                        | 2                                   |
| 1533 13 900 | - Anderes Gemüse (ohne Kartoffeln)   | t<br>1000 DM           | 2 504<br>14 730           | 2 382<br>12 580          | 2 647<br>16 959          | 9                                   |
|             | Gemüse, ohne Essig zubereitet oder haltbar gemacht   |                        |                           |                          |                          |                                     |
|             | - Tomaten, Tomatenmark, konzentrierte Tomaten  |                        |                           |                          |                          |                                     |
| 1533 14 230 | - - Tomaten  | t<br>1000 DM           | .                         | .                        | 899<br>4 962             | 3                                   |
| 1533 14 250 | - - Tomatenmark  | t<br>1000 DM           | -                         | .                        | .                        | 1                                   |
| 1533 14 270 | - - Konzentrierte Tomaten  | t<br>1000 DM           | -                         | -                        | -                        | -                                   |
|             | - Pilze und Trüffeln, ohne Essig zubereitet oder haltbar gemacht   |                        |                           |                          |                          |                                     |
| 1533 14 330 | - - Zuchtpilzkonserven   | t<br>1000 DM           | 2 511<br>13 552           | 3 461<br>16 137          | 2 959<br>13 273          | 6                                   |
| 1533 14 390 | - - Andere Pilze und Trüffeln  | t<br>1000 DM           | .                         | 602<br>5 004             | 262                      | 3                                   |

## 5 Produktion nach Güterarten - Deutschland

| Melde-Nr.   | Bezeichnung  | Einheit      | 1. VJ 1996        | 4. VJ 1996        | 1. VJ 1997        | 1. VJ 1997 Anzahl Unternehmen |
|-------------|--|--------------|-------------------|-------------------|-------------------|-------------------------------|
| 1           | 2  | 3            | 4                 | 5                 | 6                 | 7                             |
| 1533 14 430 | - Anderes Gemüse, gefroren (ohne Kartoffelerzeugnisse)<br>- Zubereitungen von Gemüse   | t<br>1000 DM | 20 756<br>115 120 | 16 582<br>89 385  | 18 811<br>102 835 | 10                            |
| 1533 14 490 | - - Anderes Gemüse (ohne Zubereitungen)  | t<br>1000 DM | 2 904<br>.        | 1 824<br>6 152    | .<br>.            | 4                             |
| 1533 14 610 | - Sauerkraut, Erbsen, Bohnen, Spargel, Oliven, Zuckermais, ohne Essig zubereitet oder haltbar gemacht, nicht gefroren<br>- Sauerkraut                    | t<br>1000 DM | 15 561<br>22 731  | 77 140<br>100 300 | 13 931<br>16 345  | 22                            |
| 1533 14 620 | - - Erbsen   | t<br>1000 DM | 554<br>566        | 332<br>392        | 214<br>243        | 3                             |
| 1533 14 630 | - - Ausgelöste Bohnen  | t<br>1000 DM | .<br>.            | .<br>.            | .<br>.            | 2                             |
| 1533 14 640 | - - Andere Bohnen  | t<br>1000 DM | .<br>.            | .<br>.            | .<br>.            | 2                             |
| 1533 14 650 | - - Spargel  | t<br>1000 DM | .<br>.            | .<br>.            | .<br>.            | 1                             |
| 1533 14 660 | - - Oliven   | t<br>1000 DM | -<br>.            | -<br>.            | -<br>.            | -                             |
| 1533 14 670 | - - Zuckermais   | t<br>1000 DM | -<br>.            | -<br>.            | -<br>.            | -                             |
| 1533 14 930 | - Anderes Gemüse und Mischungen von Gemüse, nicht gefroren (ohne Kartoffelerzeugnisse)<br>- Zubereitungen von Gemüse                                     | t<br>1000 DM | 21 019<br>58 356  | 21 008<br>57 101  | 18 264<br>49 084  | 26                            |
| 1533 14 990 | - - Anderes Gemüse und Mischungen von Gemüse (ohne Zubereitungen)  | t<br>1000 DM | 11 126<br>42 990  | 20 741<br>56 269  | 14 299<br>47 536  | 26                            |
| 1533 15 001 | Gemüse und Früchte, mit Essig haltbar gemacht<br>- Gurken  | t<br>1000 DM | 4 532<br>7 899    | 17 085<br>46 982  | 4 429<br>8 024    | 20                            |
| 1533 15 003 | - Gemüsepaprika oder Paprika ohne brennenden Geschmack   | t<br>1000 DM | 823<br>1 651      | 7 660<br>15 901   | 888<br>1 666      | 6                             |
| 1533 15 005 | - Rote Beete (Beta vulgaris var. conditiva)  | t<br>1000 DM | 14 714<br>19 242  | 14 722<br>20 511  | 13 794<br>19 112  | 18                            |
| 1533 15 007 | - Rotkohl  | t<br>1000 DM | 4 331<br>7 093    | 57 477<br>77 946  | 2 187<br>2 562    | 10                            |
| 1533 15 009 | - Anderes Gemüse und andere Früchte  | t<br>1000 DM | 23 515<br>66 357  | 45 618<br>105 821 | 20 219<br>61 164  | 55                            |
| 1533 21 000 | Früchte und Nüsse, auch in Wasser oder Dampf gekocht, gefroren   | t<br>1000 DM | 1 119<br>4 921    | .<br>3 628        | 4 577<br>13 400   | 5                             |
| 1533 22 300 | Konfitüren, Fruchtgelees, Marmeladen, Fruchtmusse und -pasten, durch Kochen hergestellt usw. (ohne homogenisierte Zubereitungen)<br>- aus Zitrusfrüchten | t<br>1000 DM | 62 332<br>204 609 | 52 447<br>171 792 | 58 742<br>192 441 | 15                            |
| 1533 22 901 | - aus anderen Früchten<br>- - Apfelmus   | t<br>1000 DM | 9 778<br>4 894    | 35 335<br>26 732  | 9 703<br>9 920    | 6                             |
| 1533 22 903 | - - Pflaumenmus  | t<br>1000 DM | 4 887<br>16 072   | 4 186<br>13 878   | 4 146<br>13 075   | 14                            |
| 1533 22 909 | - - aus anderen Früchten, a.n.g.   | t<br>1000 DM | 50 904<br>159 772 | 46 973<br>137 257 | 54 762<br>177 947 | 27                            |
| 1533 23 300 | Schalenfrüchte, Erdnüsse u.a. Samen, anders zubereitet oder haltbar gemacht, auch mit Zusatz von Zucker, anderen Süßmitteln oder Alkohol<br>- Erdnüsse   | t<br>1000 DM | 17 230<br>75 528  | 20 824<br>89 108  | 17 928<br>83 115  | 4                             |
| 1533 23 900 | - Schalenfrüchte u.a. Samen (einschl. Mischungen)  | t<br>1000 DM | 7 926<br>62 909   | 8 979<br>74 523   | 8 495<br>68 194   | 10                            |
| 1533 24 000 | Früchte und Nüsse, vorläufig haltbar gemacht, zum unmittelbaren Genuß nicht geeignet   | t<br>1000 DM | 5 621<br>15 558   | 4 695<br>12 761   | 6 110<br>16 265   | 6                             |
| 1533 25 100 | Andere Fruchtzubereitungen<br>- Weintrauben (Korinthen, Sultaninen und andere Weintrauben), getrocknet   | t<br>1000 DM | .<br>.            | .<br>.            | .<br>.            | 2                             |
| 1533 25 200 | - Früchte (ohne Schalenfrüchte, Bananen, Zitrusfrüchte), getrocknet; Mischungen von getrockneten Früchten oder Schalenfrüchten                           | t<br>1000 DM | 2 806<br>27 309   | 3 734<br>41 079   | 1 976<br>21 508   | 10                            |

## 5 Produktion nach Güterarten - Deutschland

| Melde-Nr.   | Bezeichnung  | Einheit      | 1. VJ 1996                  | 4. VJ 1996                  | 1. VJ 1997                  | 1. VJ 1997<br>Anzahl<br>Unternehmen |
|-------------|--|--------------|-----------------------------|-----------------------------|-----------------------------|-------------------------------------|
| 1           | 2  | 3            | 4                           | 5                           | 6                           | 7                                   |
| 1533 25 300 | - Schalen von Zitrusfrüchten oder Melonen, frisch, gefroren, getrocknet oder zur vorläufigen Haltbarmachung in Salzlake usw. eingelegt             | t<br>1000 DM | .                           | .                           | .                           | 1                                   |
|             | - Andere Früchte, anders zubereitet oder haltbar gemacht, auch mit Zusatz von Zucker, anderen Süßmitteln oder Alkohol                              | t<br>1000 DM | 177<br>636                  | 106<br>405                  | .                           | 2                                   |
| 1533 25 501 | - - Süßkirschen, ohne Zusatz von Alkohol   | t<br>1000 DM | 2 430<br>5 618              | 1 731<br>2 580              | .                           | 3                                   |
| 1533 25 502 | - - Sauerkirschen, ohne Zusatz von Alkohol   | t<br>1000 DM | .                           | .                           | .                           | 2                                   |
| 1533 25 503 | - - - Andere Kirschen  | t<br>1000 DM | .                           | .                           | .                           | 2                                   |
| 1533 25 504 | - - Pflaumen, ohne Zusatz von Alkohol  | t<br>1000 DM | .                           | 1 485<br>2 539              | .                           | 1                                   |
| 1533 25 505 | - - - Andere Pflaumen  | t<br>1000 DM | -                           | -                           | -                           | -                                   |
| 1533 25 506 | - - - Apfel  | t<br>1000 DM | .                           | .                           | .                           | 2                                   |
| 1533 25 509 | - - - Andere Früchte (z.B. Ananas, Zitrusfrüchte, Birnen, Aprikosen, Pfirsiche, Erdbeeren)   | t<br>1000 DM | 9 943<br>30 662             | 6 570<br>22 989             | 9 375<br>30 124             | 27                                  |
| 1533 26 000 | Steine und Kerne von Aprikosen, Pfirsichen oder Pflaumen, genießbar  | t<br>1000 DM | .                           | .                           | .                           | 1                                   |
| 1533 30 000 | Pflanzliche Stoffe, Abfälle, Rückstände und Nebenerzeugnisse, auch in Form von Pellets zur Verfütterung (ohne Eicheln und Roßkastanien)            | t<br>1000 DM | .                           | .                           | .                           | 2                                   |
| 1533 90 000 | Kochen u.a. Zubereiten zur Haltbarmachung von Gemüse   | t<br>1000 DM | .                           | .                           | .                           | 1                                   |
|             | Tierische und pflanzliche Öle und Fette, roh (ohne Fett von Rindern, Schafen, Ziegen, Schweinen und Geflügel)                                      | t<br>1000 DM | .                           | .                           | .                           | 1                                   |
| 1541 11 300 | - Schmalzstearin, Schmalzöl, Oleostearin, Oleomargarin und Talgöl, weder emulgiert, vermischt noch anders verarbeitet darunter zum Absatz bestimmt | t<br>1000 DM | *                           | .                           | .                           | 1                                   |
| 1541 11 500 | - Fette und Öle sowie deren Fraktionen, von Fischen oder Meeressäugertieren, auch raffiniert, nicht chemisch modifiziert                           | t<br>1000 DM | 3 650<br>3 627              | 3 785<br>3 414              | 1 841<br>1 688              | 4                                   |
| 1541 11 900 | - Andere tierische Fette und Öle sowie deren Fraktionen, auch raffiniert, nicht chemisch modifiziert   | t<br>1000 DM | 25 235<br>14 993            | 26 456<br>16 614            | 26 283<br>16 236            | 16                                  |
|             | Sojaöl, Erdnußöl, Olivenöl, Sonnenblumenöl, Saffloröl, Baumwollsaatöl, Rüböl und Senfseedöl, roh, nicht chemisch modifiziert                       | t<br>1000 DM | .                           | .                           | .                           | 5                                   |
| 1541 12 100 | - Sojaöl darunter zum Absatz bestimmt  | t<br>1000 DM | 149 639<br>77 329<br>64 319 | 179 714<br>77 266<br>63 794 | 179 754<br>84 790<br>73 527 | 5                                   |
| 1541 12 200 | - Erdnußöl darunter zum Absatz bestimmt  | t<br>1000 DM | .                           | .                           | .                           | 1                                   |
| 1541 12 300 | - Nicht behandeltes Olivenöl darunter zum Absatz bestimmt  | t<br>1000 DM | .                           | .                           | .                           | 2                                   |
| 1541 12 403 | - Sonnenblumenöl und Saffloröl   | t<br>1000 DM | .                           | .                           | .                           | 2                                   |
|             | - - Sonnenblumenöl für Ernährungszwecke  | t<br>1000 DM | .                           | .                           | .                           | 7                                   |
|             | - - - darunter zum Absatz bestimmt   | t<br>1000 DM | 16 210<br>15 888            | .                           | 32 921<br>24 438            | 6                                   |
| 1541 12 405 | - - - Saffloröl für Ernährungszwecke   | t<br>1000 DM | .                           | .                           | .                           | 1                                   |
|             | - - - - darunter zum Absatz bestimmt   | t<br>1000 DM | .                           | .                           | .                           | 1                                   |
| 1541 12 409 | - - - Sonnenblumenöl und Saffloröl für technische Zwecke   | t<br>1000 DM | .                           | .                           | .                           | 1                                   |
|             | - - - - darunter zum Absatz bestimmt   | t<br>1000 DM | .                           | .                           | .                           | 1                                   |
| 1541 12 500 | - Baumwollsaatöl   | t<br>1000 DM | .                           | .                           | .                           | -                                   |
|             | - - - darunter zum Absatz bestimmt   | t<br>1000 DM | .                           | .                           | .                           | -                                   |



## 5 Produktion nach Güterarten - Deutschland

| Melde-Nr.   | Bezeichnung   | Einheit           | 1. VJ 1996                         | 4. VJ 1996                    | 1. VJ 1997                    | 1. VJ 1997<br>Anzahl<br>Unternehmen |
|-------------|---|-------------------|------------------------------------|-------------------------------|-------------------------------|-------------------------------------|
| 1           | 2   | 3                 | 4                                  | 5                             | 6                             | 7                                   |
| 1541 12 600 | - Rüböl (Raps- und Rübsenöl) und<br>Senfsaatöl<br>darunter zum Absatz bestimmt  | t<br>t<br>1000 DM | *<br>322 427<br>221 013<br>151 094 | 241 475<br>158 520<br>102 798 | 225 758<br>148 636<br>99 256  | 7<br>7                              |
| 1541 13 100 | Palmöl, Kokosöl, Palmkernöl,<br>Babassuöl und Leinöl, roh, nicht<br>chemisch modifiziert<br>- Palmöl<br>darunter zum Absatz bestimmt  | t<br>t<br>1000 DM | *<br>-<br>-                        | -<br>-<br>-                   | -<br>-<br>-                   | -<br>-                              |
| 1541 13 300 | - Kokosöl (Kopraöl)<br>darunter zum Absatz bestimmt   | t<br>t<br>1000 DM | *<br>.<br>.                        | .<br>.<br>.                   | .<br>.<br>.                   | 1<br>1                              |
| 1541 13 500 | - Palmkernöl und Babassuöl<br>darunter zum Absatz bestimmt  | t<br>t<br>1000 DM | *<br>-<br>-                        | -<br>-<br>-                   | -<br>-<br>-                   | -<br>-                              |
| 1541 13 700 | - Leinöl<br>darunter zum Absatz bestimmt  | t<br>t<br>1000 DM | *<br>.<br>2 082                    | .<br>.<br>1 549               | .<br>.<br>1 245               | 3<br>3                              |
| 1541 20 000 | Baumwoll-Linters<br>Ölkuchen u.a. feste Rückstände aus<br>der Gewinnung pflanzlicher Öle und<br>Fette, auch gemahlen oder in Form<br>von Pellets  | t<br>1000 DM      | .<br>.                             | .<br>.                        | -<br>-                        | -                                   |
| 1541 31 300 | - aus der Gewinnung von Sojaöl  | t<br>1000 DM      | 670 799<br>221 511                 | 788 207<br>311 373            | 789 805<br>329 528            | 4                                   |
| 1541 31 500 | - aus der Gewinnung von<br>Sonnenblumenkernen   | t<br>1000 DM      | 50 026<br>6 256                    | 65 171<br>8 260               | 75 685<br>9 753               | 5                                   |
| 1541 31 700 | - aus der Gewinnung von Raps- oder<br>Rübensamen  | t<br>1000 DM      | 519 857<br>113 971                 | 405 277<br>105 801            | 386 974<br>106 988            | 9                                   |
| 1541 31 900 | - aus der Gewinnung von anderen<br>pflanzlichen Fetten oder Ölen  | t<br>1000 DM      | 50 634<br>3 784                    | 33 083<br>3 338               | 29 336<br>3 471               | 3                                   |
| 1541 32 000 | Mehl von Ölsamen oder ölhaltigen<br>Früchten (ohne Senfmehl)<br>Soja-, Erdnuß-, Oliven-,<br>Sonnenblumen-, Saflor-,<br>Baumwollsaat-, Rüb-, Senfsaat- und<br>Sesamöl und deren Fraktionen,<br>raffiniert, nicht chemisch<br>modifiziert | t<br>1000 DM      | -<br>-                             | -<br>-                        | -<br>-                        | -                                   |
| 1542 11 100 | - Sojaöl<br>darunter zum Absatz bestimmt  | t<br>t<br>1000 DM | *<br>91 517<br>75 983<br>73 274    | 109 381<br>107 403<br>101 780 | .<br>99 466<br>94 405         | 12<br>11                            |
| 1542 11 200 | - Erdnußöl<br>darunter zum Absatz bestimmt  | t<br>t<br>1000 DM | *<br>. 716<br>1 662                | . 383<br>912                  | . 498<br>1 156                | 4<br>3                              |
| 1542 11 310 | - Olivenöl, andere aus Oliven<br>gewonnene Öle<br>- - Olivenöl<br>darunter zum Absatz bestimmt  | t<br>t<br>1000 DM | *<br>. 716<br>.                    | . 383<br>912                  | . 498<br>1 156                | 2<br>2                              |
| 1542 11 390 | - - Andere aus Oliven gewonnene<br>Öle, auch rohe Öle<br>darunter zum Absatz bestimmt   | t<br>t<br>1000 DM | *<br>-<br>-                        | -<br>-<br>-                   | -<br>-<br>-                   | -<br>-                              |
| 1542 11 400 | - Sonnenblumenöl und Safloröl<br>darunter zum Absatz bestimmt   | t<br>t<br>1000 DM | *<br>49 395<br>57 316              | 56 986<br>57 689              | 59 053<br>55 444              | 14<br>12                            |
| 1542 11 500 | - Baumwollsaatöl<br>darunter zum Absatz bestimmt  | t<br>t<br>1000 DM | *<br>. 716<br>.                    | . 383<br>912                  | . 498<br>1 156                | 1<br>1                              |
| 1542 11 600 | - Rüböl (Raps- und Rübsenöl) und<br>Senfsaatöl<br>darunter zum Absatz bestimmt  | t<br>t<br>1000 DM | *<br>175 355<br>163 527<br>126 043 | 185 008<br>162 866<br>125 478 | 187 653<br>162 734<br>130 007 | 16<br>14                            |
| 1542 11 700 | - Sesamöl<br>darunter zum Absatz bestimmt   | t<br>t<br>1000 DM | *<br>-<br>-                        | -<br>-<br>-                   | -<br>-<br>-                   | -<br>-                              |
| 1542 12 100 | Palm-, Kokos-, Palmkern-, Babassu-,<br>Lein-, Rizinus-, Tung-, Jojoba- und<br>andere pflanzliche Öle und deren<br>Fraktionen, raffiniert, nicht<br>chemisch modifiziert<br>- Palmöl<br>darunter zum Absatz bestimmt                     | t<br>t<br>1000 DM | *<br>47 158<br>64 095              | 47 660<br>62 588              | 48 640<br>59 254              | 6<br>5                              |
| 1542 12 200 | - Kokosöl (Kopraöl)<br>darunter zum Absatz bestimmt   | t<br>t<br>1000 DM | *<br>10 222<br>13 674              | 6 869<br>9 919                | 10 272<br>15 266              | 6<br>4                              |
| 1542 12 300 | - Palmkernöl und Babassuöl<br>darunter zum Absatz bestimmt  | t<br>t<br>1000 DM | *<br>578<br>.                      | 1 051<br>.                    | 1 085<br>.                    | 4<br>2                              |

## 5 Produktion nach Güterarten - Deutschland

| Melde-Nr.   | Bezeichnung  | Einheit                     | 1. VJ 1996                               | 4. VJ 1996                          | 1. VJ 1997                          | 1. VJ 1997 Anzahl Unternehmen |
|-------------|--|-----------------------------|--|-------------------------------------|-------------------------------------|-------------------------------|
| 1           | 2  | 3                           | 4  | 5                                   | 6                                   | 7                             |
| 1542 12 400 | - Leinöl<br>darunter zum Absatz bestimmt   | t<br>t<br>1000 DM           | *<br>.<br>.                              | .<br>.<br>.                         | .<br>.<br>.                         | 2<br>2                        |
| 1542 12 500 | - Rizinusöl<br>darunter zum Absatz bestimmt  | t<br>t<br>1000 DM           | *<br>.<br>.                              | .<br>.<br>.                         | .<br>.<br>.                         | 1<br>1                        |
| 1542 12 600 | - Tungöl (Holzöl)<br>darunter zum Absatz bestimmt  | t<br>t<br>1000 DM           | *<br>-<br>-                              | -<br>-<br>-                         | -<br>-<br>-                         | -<br>-                        |
| 1542 12 700 | - Jojobaöl<br>darunter zum Absatz bestimmt   | t<br>t<br>1000 DM           | *<br>-<br>-                              | -<br>-<br>-                         | -<br>-<br>-                         | -<br>-                        |
| 1542 12 900 | - Andere fette pflanzliche Öle<br>darunter zum Absatz bestimmt   | t<br>t<br>1000 DM           | *<br>.<br>1 465                          | .<br>736<br>1 309                   | .<br>1 524<br>3 067                 | 8<br>7                        |
|             | Tierische und pflanzliche Fette und Öle sowie deren Fraktionen, hydriert, umgeestert, wiederverestert oder elaidiniert, auch raffiniert, jedoch nicht weiterverarbeitet    |                             |  |                                     |                                     |                               |
| 1542 13 300 | - Tierische Fette und Öle  | t<br>1000 DM                | 17 932<br>15 509                         | 16 580<br>13 869                    | 19 151<br>18 270                    | 8                             |
| 1542 13 500 | - Pflanzliche Fette und Öle<br>darunter zum Absatz bestimmt  | t<br>t<br>1000 DM           | *<br>77 695<br>130 679                   | .<br>80 875<br>139 640              | .<br>78 020<br>128 033              | 8<br>7                        |
|             | Pflanzenwachse; Degras; Rückstände aus der Verarbeitung von Fettstoffen oder von tierischen oder pflanzlichen Wachsen  |                             |  |                                     |                                     |                               |
| 1542 20 300 | - Pflanzenwachse (ohne Triglyzeride)<br>darunter zum Absatz bestimmt   | t<br>t<br>1000 DM           | *<br>-<br>-                              | -<br>-<br>-                         | -<br>-<br>-                         | -<br>-                        |
| 1542 20 500 | - Degras; Rückstände aus der Verarbeitung von Fettstoffen oder aus tierischen oder pflanzlichen Wachsen  | t<br>1000 DM                | .<br>.                                   | .<br>.                              | .<br>.                              | 2                             |
|             | Margarine u.ä. Nahrungsfette   |                             |  |                                     |                                     |                               |
|             | - Margarine (ohne flüssige Margarine)  |                             |  |                                     |                                     |                               |
| 1543 10 330 | - - Margarine (Fettgehalt mindestens 80%)  | t<br>1000 DM                | 110 754<br>268 916                       | 135 280<br>332 523                  | 129 784<br>336 489                  | 13                            |
| 1543 10 350 | - - Fettreduzierte und fettarme Margarine (Fettgehalt weniger als 80%), einschl. Diätmargarine mit einem Milchfettgehalt von höchstens 3% (vom Fettgehalt des Endprodukts) | t<br>1000 DM                | .<br>.                                   | .<br>.                              | .<br>.                              | 10                            |
| 1543 10 370 | - - Mischungen von pflanzlichen und tierischen Fetten mit einem Milchfettgehalt von mehr als 10% (vom Fettgehalt des Endprodukts)  | t<br>1000 DM                | .<br>.                                   | .<br>.                              | .<br>.                              | 2                             |
| 1543 10 500 | - Genießbare Zubereitungen aus Fetten und Ölen sowie flüssige Margarine  | t<br>1000 DM                | 14 486<br>34 154                         | 13 490<br>31 958                    | 14 110<br>33 947                    | 9                             |
|             | Milch und Rahm mit einem Fettgehalt von 6 % oder weniger, weder eingedickt noch gesüßt   |                             |  |                                     |                                     |                               |
| 1551 11 300 | - mit einem Fettgehalt von 1 % oder weniger  | 1000 l<br>1000 DM           | 336 638<br>136 477                       | 296 595<br>124 577                  | 261 947<br>113 585                  | 93                            |
| 1551 11 500 | - mit einem Fettgehalt von mehr als 1 %, jedoch höchstens 6 %<br>darunter zum Absatz bestimmt  | 1000 l<br>1000 l<br>1000 DM | *<br>2 761 572<br>1 660 808<br>1 313 573 | 2 760 954<br>1 729 578<br>1 337 272 | 2 794 305<br>1 730 842<br>1 334 421 | 148<br>140                    |
| 1551 12 000 | Milch und Rahm mit einem Fettgehalt von mehr als 6 %, weder eingedickt noch gesüßt<br>darunter zum Absatz bestimmt   | 1000 l<br>1000 l<br>1000 DM | *<br>298 593<br>213 985<br>671 918       | 298 042<br>212 314<br>659 306       | 285 647<br>203 454<br>623 376       | 156<br>151                    |
|             | Milch und Rahm in Pulverform, granuliert oder in anderer fester Form, eingedickt oder gesüßt   |                             |  |                                     |                                     |                               |
|             | - Milch mit einem Fettgehalt von 1,5 % oder weniger, auch gesüßt   |                             |  |                                     |                                     |                               |
| 1551 20 303 | - - in Gebinden von 2,5 kg oder weniger<br>darunter zum Absatz bestimmt  | t<br>t<br>1000 DM           | *<br>17 163<br>70 451                    | .<br>20 799<br>83 378               | .<br>19 939<br>81 511               | 12<br>12                      |
| 1551 20 309 | - - in Gebinden von mehr als 2,5 kg<br>darunter zum Absatz bestimmt  | t<br>t<br>1000 DM           | *<br>102 168<br>100 591<br>353 380       | 88 694<br>87 018<br>294 222         | 79 367<br>77 964<br>282 460         | 31<br>31                      |

## 5 Produktion nach Güterarten - Deutschland

| Melde-Nr.   | Bezeichnung  | Einheit           | 1. VJ 1996                      | 4. VJ 1996                 | 1. VJ 1997                 | 1. VJ 1997<br>Anzahl<br>Unternehmen |
|-------------|--|-------------------|---------------------------------|----------------------------|----------------------------|-------------------------------------|
| 1           | 2  | 3                 | 4                               | 5                          | 6                          | 7                                   |
| 1551 20 500 | - Milch und Rahm mit einem Fettgehalt von mehr als 1,5 %, nicht gesüßt<br>darunter zum Absatz bestimmt   | t<br>t<br>1000 DM | *<br>25 418<br>136 416          | 25 487<br>138 366          | 26 850<br>134 801          | 17<br>17                            |
| 1551 20 700 | - Milch und Rahm mit einem Fettgehalt von mehr als 1,5 %, gesüßt<br>darunter zum Absatz bestimmt   | t<br>t<br>1000 DM | *<br>6 887<br>23 660            | 8 322<br>24 255            | 5 435<br>17 834            | 4<br>4                              |
| 1551 30 300 | Butter und andere Fettstoffe aus Milch<br>- mit einem Fettgehalt von 85 % oder weniger   | t<br>1000 DM      | 108 455<br>723 476              | 102 222<br>659 611         | 103 839<br>674 256         | 101                                 |
| 1551 30 500 | - mit einem Fettgehalt von mehr als 85 % (Butterschmalz)   | t<br>1000 DM      | 13 443<br>91 301                | 11 901<br>77 847           | 8 334<br>54 543            | 11                                  |
| 1551 40 300 | Käse und Quark<br>- Frischkäse (nicht gereifter Käse; einschl. Molkenkäse und Quark)<br>darunter zum Absatz bestimmt   | t<br>t<br>1000 DM | *<br>190 189<br>676 844         | 170 857<br>596 931         | 184 634<br>638 632         | 73<br>73                            |
| 1551 40 503 | - Käse, gerieben oder in Pulverform, Käse mit Schimmelbildung im Teig und anderer Käse (ohne Schmelzkäse)  | t<br>1000 DM      | 6 069<br>38 281                 | 6 620<br>40 849            | 5 925<br>35 982            | 7                                   |
| 1551 40 505 | - - Käse mit Schimmelbildung im Teig   | t<br>1000 DM      | 10 069<br>100 811               | 10 197<br>103 968          | 11 681<br>111 915          | 12                                  |
| 1551 40 509 | - - Anderer Käse   | t<br>1000 DM      | 182 193<br>1 191 288            | 193 202<br>1 238 593       | 196 658<br>1 220 637       | 79                                  |
| 1551 40 700 | - Schmelzkäse, weder gerieben noch in Pulverform   | t<br>1000 DM      | 42 720<br>300 271               | 40 999<br>287 888          | 37 540<br>279 622          | 19                                  |
| 1551 51 003 | Milch und Rahm, eingedickt, nicht in Pulverform, auch gesüßt<br>- ohne Zusatz von Zucker oder anderen Süßmitteln   | t<br>1000 DM      | 213 412<br>362 982              | 223 578<br>376 277         | 230 024<br>385 235         | 41                                  |
| 1551 51 009 | - mit Zusatz von Zucker oder anderen Süßmitteln  | t<br>1000 DM      | 39 709<br>87 696                | 38 760<br>84 574           | 70 468<br>158 110          | 12                                  |
| 1551 52 301 | Joghurt u.a. fermentierte oder gesäuerte Milch oder Rahm<br>- Joghurt<br>- - ohne Zusätze, flüssig   | t<br>t<br>1000 DM | 73 596<br>152 495               | 74 270<br>153 597          | 84 887<br>176 223          | 54                                  |
| 1551 52 303 | - - ohne Zusätze, in Pulverform  | t<br>1000 DM      | .<br>.                          | .<br>.                     | .<br>.                     | 1                                   |
| 1551 52 305 | - - mit Zusätzen, flüssig  | t<br>1000 DM      | 265 519<br>662 229              | 239 844<br>596 351         | 281 371<br>702 507         | 50                                  |
| 1551 52 307 | - - mit Zusätzen, in Pulverform  | t<br>1000 DM      | 217<br>.                        | .<br>.                     | .<br>.                     | 2                                   |
| 1551 52 501 | - Buttermilch, Sauerrahm, Kefir u.a. fermentierte oder gesäuerte Milch oder Rahm, auch mit Früchten oder Kakao<br>- - flüssig  | t<br>1000 DM      | 107 154<br>121 530              | 110 293<br>133 984         | 128 274<br>154 150         | 79                                  |
| 1551 52 503 | - - in Pulverform  | t<br>1000 DM      | .<br>.                          | .<br>.                     | .<br>.                     | 2                                   |
| 1551 53 000 | Casein<br>darunter zum Absatz bestimmt   | t<br>t<br>1000 DM | *<br>4 713<br>4 713<br>34 257   | 4 053<br>4 053<br>25 264   | 4 471<br>4 471<br>27 538   | 4<br>4                              |
| 1551 54 000 | Lactose und Lactosesirup   | t<br>1000 DM      | 16 125<br>19 908                | 16 011<br>19 397           | 16 799<br>21 817           | 5                                   |
| 1551 55 330 | Molke, Erzeugnisse aus natürlichen Milchbestandteilen<br>- Molke<br>- - Molke in Form von Pulver und Granulat oder in anderer fester Form, auch gesüßt<br>darunter zum Absatz bestimmt | t<br>t<br>1000 DM | *<br>41 559<br>40 916<br>38 795 | 41 553<br>41 011<br>31 817 | 44 392<br>43 792<br>33 972 | 16<br>16                            |
| 1551 55 390 | - - Andere Molke   | t<br>1000 DM      | 461 567<br>27 336               | 442 105<br>21 608          | 448 362<br>23 852          | 52                                  |
| 1551 55 900 | - Erzeugnisse aus natürlichen Milchbestandteilen   | t<br>1000 DM      | 59 024<br>67 799                | 64 614<br>82 609           | 72 015<br>100 004          | 19                                  |
| 1552 10 000 | Speiseeis  | 1000 l<br>1000 DM | 103 889<br>569 973              | 50 316<br>284 648          | 95 217<br>445 591          | 32                                  |
| 1561 10 000 | Geschälter Reis ("Cargo-Reis" oder "Braunreis")  | t<br>1000 DM      | 3 572<br>.                      | .<br>.                     | 3 195<br>.                 | 3                                   |

## 5 Produktion nach Güterarten - Deutschland

| Melde-Nr.   | Bezeichnung   | Einheit           | 1. VJ 1996                         | 4. VJ 1996                    | 1. VJ 1997                    | 1. VJ 1997 Anzahl Unternehmen |
|-------------|---|-------------------|------------------------------------|-------------------------------|-------------------------------|-------------------------------|
| 1           | 2   | 3                 | 4                                  | 5                             | 6                             | 7                             |
| 1561 21 000 | Mehl von Weizen oder Mengkorn<br>darunter zum Absatz bestimmt   | t<br>t<br>1000 DM | *<br>896 417<br>869 585<br>382 435 | 904 937<br>879 162<br>399 423 | 915 278<br>890 729<br>391 832 | 68<br>64                      |
| 1561 22 000 | Mehl von anderem Getreide als<br>Weizen oder Mengkorn (z.B. Roggen,<br>Mais, Reis, Gerste, Hafer)<br>darunter zum Absatz bestimmt   | t<br>t<br>1000 DM | *<br>130 066<br>121 585<br>50 987  | 119 461<br>112 052<br>48 304  | 117 649<br>108 862<br>46 756  | 64<br>58                      |
| 1561 23 000 | Mehl und Grieß von trockenen<br>Hülsenfrüchten, von Sagomark,<br>Maniok oder Früchten   | t<br>1000 DM      | .                                  | .                             | .                             | 1                             |
| 1561 24 001 | Mischungen und Teig, zum Herstellen<br>von Backwaren<br>- Backzutaten (z.B. Eiaustausch-<br>stoffe, Roggenröstmehl)   | t<br>1000 DM      | .                                  | .                             | .                             | 1                             |
| 1561 24 003 | - Backfertiger Teig für Brot und<br>feine Backwaren (z.B. Blätter-,<br>Hefe-, Printenteig, rohe<br>Teiglinge für Brötchen, Hörnchen<br>u.dgl.), nicht vorgebacken   | t<br>1000 DM      | 7 473<br>24 009                    | 8 100<br>28 647               | 9 390<br>33 361               | 15                            |
| 1561 24 005 | - Fertigmehl für Brot und<br>Kleingebäck aus Brotteig   | t<br>1000 DM      | 15 103<br>27 164                   | 15 174<br>29 244              | 14 526<br>30 072              | 8                             |
| 1561 24 006 | - Fertigmehl für feine Backwaren  | t<br>1000 DM      | 7 549<br>34 157                    | 8 130<br>38 246               | 8 424<br>38 696               | 12                            |
| 1561 24 009 | - Andere Mischungen und Teig, zum<br>Herstellen von Backwaren   | t<br>1000 DM      | 13 909<br>56 813                   | 11 093<br>45 811              | 12 222<br>51 756              | 12                            |
| 1561 31 330 | Grobgrieß, Feingrieß und Pellets<br>von Weizen<br>- Grobgrieß und Feingrieß<br>- - von Hartweizen<br>darunter zum Absatz bestimmt   | t<br>t<br>1000 DM | *<br>50 568<br>34 473              | 44 677<br>27 364              | 47 037<br>47 037<br>28 478    | 5<br>5                        |
| 1561 31 350 | - - von Weichweizen und Spelz<br>darunter zum Absatz bestimmt   | t<br>t<br>1000 DM | *<br>5 145<br>5 145<br>4 861       | 6 149<br>6 149<br>7 102       | 7 925<br>7 925<br>7 027       | 19<br>19                      |
| 1561 31 500 | - Pellets von Weizen  | t<br>1000 DM      | .                                  | .                             | .                             | 1                             |
| 1561 32 300 | Grobgrieß, Feingrieß und Pellets<br>von anderem Getreide<br>- Grobgrieß und Feingrieß von<br>anderem Getreide   | t<br>1000 DM      | 19 863<br>9 497                    | 17 982<br>8 686               | 17 912<br>8 663               | 4                             |
| 1561 32 500 | - Pellets von anderem Getreide  | t<br>1000 DM      | 2 947                              | .                             | .                             | 2                             |
| 1561 33 330 | Getreidekörner, anders bearbeitet,<br>Getreidekeime;<br>Lebensmittelzubereitungen aus<br>Getreide oder Getreideerzeugnissen<br>- Getreidekörner, Getreidekeime,<br>anders bearbeitet<br>- - Getreidekörner, gequetscht, als<br>Flocken oder anders bearbeitet | t<br>t<br>1000 DM | 52 575<br>59 686                   | 54 091<br>58 015              | 53 630<br>62 736              | 31                            |
| 1561 33 350 | - - Getreidekeime, ganz,<br>gequetscht, als Flocken oder<br>gemahlen  | t<br>1000 DM      | 361<br>551                         | 416<br>778                    | 500<br>1 237                  | 6                             |
| 1561 33 530 | - Lebensmittelzubereitungen aus<br>Getreide o. Getreideerzeugnissen<br>- - Lebensmittelzubereitungen,<br>durch Aufblähen oder Rösten von<br>Getreide oder Getreideerzeug-<br>nissen hergestellt   | t<br>1000 DM      | 38 970<br>207 928                  | 37 407<br>185 837             | 34 783<br>175 178             | 16                            |
| 1561 33 550 | - - Getreidekörner (ohne Mais),<br>vorgekocht oder anders<br>zubereitet   | t<br>1000 DM      | .                                  | .                             | .                             | 4                             |
| 1561 40 300 | Geschliffener Reis, Bruchreis<br>- Halbgeschliffener oder<br>vollständig geschliffener Reis   | t<br>1000 DM      | 38 399<br>64 710                   | 35 901<br>60 310              | 34 715<br>59 445              | 4                             |
| 1561 40 500 | - Bruchreis   | t<br>1000 DM      | .                                  | .                             | .                             | 1                             |
| 1561 50 100 | Kleie und andere Rückstände, auch<br>in Form von Pellets, vom Sichten,<br>Mahlen oder von anderen<br>Bearbeitungen von Getreide oder<br>Hülsenfrüchten<br>- von Mais<br>darunter zum Absatz bestimmt  | t<br>t<br>1000 DM | *<br>.<br>.<br>.                   | .                             | .                             | 1<br>1                        |
| 1561 50 300 | - von Reis  | t<br>1000 DM      | 4 506<br>1 044                     | .                             | .                             | 2                             |
| 1561 50 500 | - von Weizen<br>darunter zum Absatz bestimmt  | t<br>t<br>1000 DM | *<br>235 598<br>233 942<br>44 618  | 230 360<br>228 672<br>46 457  | 232 689<br>230 942<br>46 919  | 50<br>46                      |

StBA, FS4, R 3.1, 1.VJ 1997

## 5 Produktion nach Güterarten - Deutschland

| Melde-Nr.   | Bezeichnung   | Einheit      | 1. VJ 1996                     | 4. VJ 1996                              | 1. VJ 1997                             | 1. VJ 1997<br>Anzahl<br>Unternehmen |
|-------------|---|--------------|--------------------------------|---|--|-------------------------------------|
| 1           | 2   | 3            | 4                              | 5                                       | 6                                      | 7                                   |
| 1561 50 900 | - von anderem Getreide oder<br>Hülsenfrüchten   | t<br>1000 DM | 18 000<br>2 961                | 21 986<br>2 826                         | 13 872<br>2 539                        | 18                                  |
| 1562 10 300 | Maisöl und seine Fraktionen, nicht<br>chemisch modifiziert<br>- Rohes Maisöl<br>darunter zum Absatz bestimmt  | t<br>1000 DM | *<br>1 663<br>1 663<br>1 687   | 2 220<br>2 434                          | 921<br>934                             | 3<br>3                              |
| 1562 10 500 | - Raffiniertes Maisöl<br>darunter zum Absatz bestimmt   | t<br>1000 DM | *<br>.<br>.<br>.               | .<br>.<br>.                             | .<br>.                                 | 2<br>2                              |
| 1562 21 100 | Glucose und Glucosesirup; Fructose<br>und Fructosesirup; Invertzucker;<br>Zucker und Zuckersirupe, a.n.g.;<br>Kunsthonig; Karamel<br>- Glucose und Glucosesirup<br>darunter zum Absatz bestimmt | t<br>1000 DM | *<br>.<br>114 759<br>98 317    | .<br>.<br>98 578<br>88 552              | .<br>.<br>96 694<br>86 721             | 6<br>6                              |
| 1562 21 200 | - Fructose, Fructosesirup,<br>Isoglucose  | t<br>1000 DM | .<br>14 346<br>15 825          | .<br>13 513<br>14 676                   | .<br>15 709<br>16 914                  | 4                                   |
| 1562 21 300 | - Maltodextrin und<br>Maltodextrinsirup   | t<br>1000 DM | .<br>.                         | .<br>.                                  | .<br>.                                 | -                                   |
| 1562 21 400 | - Karamelisierter Zucker und<br>Melasse, mit einem Gehalt an<br>Saccharose von 50 GHT oder mehr   | t<br>1000 DM | .<br>.                         | .<br>.                                  | .<br>.                                 | 2                                   |
| 1562 21 500 | - Anderer karamelisierter Zucker<br>und andere Melasse  | t<br>1000 DM | .<br>.                         | .<br>.                                  | .<br>.                                 | 1                                   |
| 1562 21 900 | - Andere Zucker (einschl.<br>Invertzucker)  | t<br>1000 DM | .<br>60 810<br>79 427          | .<br>48 488<br>66 820                   | .<br>52 105<br>67 568                  | 9                                   |
| 1562 22 110 | Stärke, Inulin, Weizenkleber,<br>Dextrine u.a. modifizierte Stärken<br>- Stärke<br>- - Weizenstärke<br>darunter zum Absatz bestimmt   | t<br>1000 DM | *<br>.<br>56 462<br>44 075     | .<br>.<br>54 122<br>41 199              | .<br>.<br>55 029<br>41 967             | 6<br>6                              |
| 1562 22 130 | - - Maisstärke<br>darunter zum Absatz bestimmt  | t<br>1000 DM | *<br>.<br>52 472<br>80 276     | .<br>.<br>50 010<br>76 478              | .<br>.<br>51 628<br>84 852             | 8<br>7                              |
| 1562 22 150 | - - Kartoffelstärke<br>darunter zum Absatz bestimmt   | t<br>1000 DM | *<br>.<br>22 292<br>16 561     | .<br>.<br>390 630<br>239 087<br>207 613 | .<br>.<br>167 812<br>106 956<br>87 490 | 6<br>5                              |
| 1562 22 190 | - - Andere Stärke   | t<br>1000 DM | .<br>.                         | .<br>.                                  | .<br>.                                 | -                                   |
| 1562 22 300 | - Inulin  | t<br>1000 DM | .<br>.                         | .<br>.                                  | .<br>.                                 | -                                   |
| 1562 22 500 | - Weizenkleber, auch getrocknet   | t<br>1000 DM | .<br>25 757<br>29 147          | .<br>21 969<br>24 688                   | .<br>23 168<br>26 010                  | 5                                   |
| 1562 22 700 | - Dextrine und andere modifizierte<br>Stärke  | t<br>1000 DM | .<br>49 858<br>57 005          | .<br>56 429<br>68 728                   | .<br>56 827<br>68 685                  | 4                                   |
| 1562 23 000 | Tapiokasago und Sago aus anderen<br>Stärken, in Form von Flocken,<br>Graupen usw.   | t<br>1000 DM | .<br>.                         | .<br>.                                  | .<br>.                                 | -                                   |
| 1562 30 000 | Rückstände aus der Stärkeerzeugung<br>u.ä. Rückstände<br>Zubereitungen für die Fütterung von<br>Nutztieren (ohne Heimtierfutter)<br>- für Schweine  | t<br>1000 DM | .<br>.<br>1 047 411<br>354 515 | .<br>.<br>1 170 388<br>414 972          | .<br>.<br>1 045 220<br>379 221         | 2                                   |
| 1571 10 030 | - für Rinder  | t<br>1000 DM | .<br>1 807 474<br>439 230      | .<br>1 644 507<br>431 297               | .<br>1 629 512<br>436 084              | 124                                 |
| 1571 10 053 | - für Kälber  | t<br>1000 DM | .<br>118 441<br>108 710        | .<br>97 609<br>95 306                   | .<br>94 891<br>87 339                  | 113                                 |
| 1571 10 055 | - für Geflügel  | t<br>1000 DM | .<br>826 193<br>326 019        | .<br>853 910<br>350 344                 | .<br>815 189<br>339 948                | 108                                 |
| 1571 10 070 | - für andere Nutztiere  | t<br>1000 DM | .<br>136 864<br>62 644         | .<br>165 060<br>65 735                  | .<br>131 832<br>72 423                 | 98                                  |
| 1571 10 090 | - für andere Nutztiere  | t<br>1000 DM | .<br>136 864<br>62 644         | .<br>165 060<br>65 735                  | .<br>131 832<br>72 423                 | 103                                 |
| 1571 20 000 | Mehl und Pellets von Luzerne<br>Zubereitungen für die Fütterung von<br>sonstigen Tieren<br>- für Hunde  | t<br>1000 DM | .<br>15 756                    | .<br>18 654                             | .<br>13 987                            | 3                                   |
| 1572 10 030 | - für Katzen  | t<br>1000 DM | .<br>94 678                    | .<br>112 109                            | .<br>105 549<br>210 475                | 29                                  |
| 1572 10 050 | - für Katzen  | t<br>1000 DM | .<br>90 878                    | .<br>.                                  | .<br>94 808<br>263 814                 | 19                                  |
| 1572 10 090 | - für andere Tiere  | t<br>1000 DM | .<br>74 176<br>157 024         | .<br>143 505                            | .<br>77 822<br>169 781                 | 58                                  |

## 5 Produktion nach Güterarten - Deutschland

| Melde-Nr.   | Bezeichnung  | Einheit      | 1. VJ 1996                  | 4. VJ 1996                   | 1. VJ 1997                  | 1. VJ 1997 Anzahl Unternehmen |
|-------------|--|--------------|-----------------------------|------------------------------|-----------------------------|-------------------------------|
| 1           | 2  | 3            | 4                           | 5                            | 6                           | 7                             |
| 1581 11 000 | Frisches Brot, ohne Zusatz von Honig, Eiern, Käse oder Früchten  | t<br>1000 DM | 569 962<br>1 759 981        | 616 332<br>1 903 404         | 671 791<br>2 183 693        | 2 018                         |
| 1581 12 000 | Feine Backwaren (ohne Dauerbackwaren), gesüßt  | t<br>1000 DM | 141 988<br>972 163          | 145 108<br>1 056 611         | 154 320<br>1 156 037        | 1 922                         |
| 1582 11 300 | Knäckeibrot, Zwieback, geröstetes Brot u.ä. geröstete Waren - Knäckeibrot  | t<br>1000 DM | 8 353<br>32 564             | 7 103<br>26 202              | 8 494<br>34 206             | 9                             |
| 1582 11 500 | - Zwieback, geröstetes Brot u.ä. geröstete Waren   | t<br>1000 DM | 8 168<br>29 290             | 5 926<br>21 647              | 6 902<br>25 080             | 15                            |
| 1582 12 300 | Leb- und Honigkuchen u.ä.; Kekse u.ä. Kleingebäck, gesüßt; Waffeln - Leb- und Honigkuchen u.ä. Waren             | t<br>1000 DM | 12 610<br>67 694            | 37 536<br>243 103            | 12 065<br>65 500            | 29                            |
| 1582 12 530 | - Kekse, ähnliches Kleingebäck, gesüßt; Waffeln - - kakaohaltig  | t<br>1000 DM | 62 226<br>490 334           | 58 911<br>464 329            | 62 576<br>517 662           | 50                            |
| 1582 12 550 | - - Kekse, ähnliches Kleingebäck, nicht kakaohaltig  | t<br>1000 DM | 24 443<br>149 906           | 24 602<br>145 066            | 23 336<br>146 765           | 85                            |
| 1582 12 590 | - - Waffeln, nicht kakaohaltig   | t<br>1000 DM | 10 613<br>51 892            | 8 299<br>36 939              | 10 051<br>50 850            | 25                            |
| 1582 13 100 | Andere Dauerbackwaren - Ungesäuertes Brot (Matzen)   | t<br>1000 DM | 347<br>2 089                | 331<br>.                     | 302<br>1 547                | 9                             |
| 1582 13 200 | - Hostien und ähnliche Waren   | t<br>1000 DM | 2<br>26                     | .                            | .                           | 1                             |
| 1582 13 300 | - Waffeln mit einem Wassergehalt von mehr als 10 %   | t<br>1000 DM | 949<br>3 891                | 4 710                        | .                           | 5                             |
| 1582 13 400 | - Kekse und ähnliches Kleingebäck  | t<br>1000 DM | 22 809<br>105 256           | 26 008<br>136 091            | 24 554<br>119 406           | 39                            |
| 1582 13 500 | - Extrudierte oder expandierte Erzeugnisse, gesalzen oder aromatisiert   | t<br>1000 DM | 9 854<br>58 873             | 9 330<br>56 130              | 8 250<br>50 789             | 10                            |
| 1582 13 900 | - Andere Dauerbackwaren, a.n.g.  | t<br>1000 DM | 36 667<br>266 406           | 36 165<br>229 410            | 40 694<br>299 799           | 151                           |
| 1583 11 000 | Rohrzucker aus Zuckerrohr oder Zuckerrüben, fest, ohne Zusatz von Aroma- oder Farbstoffen                        | t<br>1000 DM | .                           | .                            | .                           | 2                             |
|             | darunter zum Absatz bestimmt   | t<br>1000 DM | .                           | .                            | .                           | 2                             |
|             | Raffinierter Rohr- oder Rübenzucker und chemisch reine Saccharose, fest, ohne Zusatz von Aroma- oder Farbstoffen | t<br>1000 DM | .                           | .                            | .                           | 4                             |
| 1583 12 300 | - Weißzucker   | t<br>1000 DM | .                           | 3 349 548<br>3 858 124       | 270 434<br>196 757          | 4                             |
| 1583 12 900 | - Anderer raffinierter Rohr- oder Rübenzucker und chemisch reine Saccharose                                      | t<br>1000 DM | .                           | .                            | .                           | 3                             |
| 1583 13 300 | Raffinierter Rohr- oder Rübenzucker, mit Zusatz von Aroma- oder Farbstoffen; Ahornzucker und Ahornsirup          | t<br>1000 DM | .                           | 1 906<br>10 827              | 2 043<br>11 639             | 4                             |
| 1583 13 500 | - Ahornzucker und Ahornsirup   | t<br>1000 DM | -                           | -                            | -                           | -                             |
| 1583 14 300 | Melassen aus der Gewinnung oder Raffination von Zucker   | t<br>1000 DM | .                           | .                            | .                           | 1                             |
|             | - Melassen aus der Gewinnung oder Raffination von Rohrzucker (Rohrzuckermelasse)                                 | t<br>1000 DM | .                           | .                            | .                           | 1                             |
|             | darunter zum Absatz bestimmt   | t<br>1000 DM | .                           | .                            | .                           | 4                             |
| 1583 14 500 | - Melassen aus der Gewinnung oder Raffination von Rübenzucker  | t<br>1000 DM | .                           | 476 878<br>441 882<br>71 980 | 24 770<br>24 770<br>4 490   | 4                             |
|             | darunter zum Absatz bestimmt   | t<br>1000 DM | .                           | .                            | .                           | 4                             |
| 1583 20 000 | Ausgelaugte Rübenschnitzel, Bagasse und andere Abfälle aus der Zuckergewinnung                                   | t<br>1000 DM | .                           | 2 182 465<br>265 158         | .                           | 2                             |
| 1584 11 000 | Kakaomasse   | t<br>1000 DM | 50 056<br>34 775<br>108 683 | 41 792<br>30 725<br>102 739  | 39 456<br>29 293<br>100 541 | 10                            |
|             | darunter zum Absatz bestimmt   | t<br>1000 DM | .                           | .                            | .                           | 10                            |
| 1584 12 000 | Kakaobutter, Kakaofett und Kakaöl  | t<br>1000 DM | 6 692<br>38 607             | 5 968<br>34 658              | 6 144<br>35 648             | 5                             |
|             | darunter zum Absatz bestimmt   | t<br>1000 DM | .                           | .                            | .                           | 5                             |

## 5 Produktion nach Güterarten - Deutschland

| Melde-Nr.   | Bezeichnung   | Einheit      | 1. VJ 1996        | 4. VJ 1996        | 1. VJ 1997        | 1. VJ 1997 Anzahl Unternehmen |
|-------------|---|--------------|-------------------|-------------------|-------------------|-------------------------------|
| 1           | 2   | 3            | 4                 | 5                 | 6                 | 7                             |
| 1584 13 000 | Kakaopulver, ohne Zusatz von Zucker oder anderen Süßmitteln   | t<br>1000 DM | 10 323<br>14 147  | 7 584<br>12 643   | 8 588<br>11 310   | 7                             |
| 1584 14 000 | Kakaopulver, mit Zusatz von Zucker oder anderen Süßmitteln  | t<br>1000 DM | .                 | .                 | .                 | 3                             |
| 1584 21 330 | Schokolade und kakaohaltige Zubereitungen, in Verpackungen von mehr als 2 kg<br>- Schokolade<br>- - mit einem Gehalt an Kakaobutter und MilCHFett von 31 % oder mehr                  | t<br>1000 DM | 30 539<br>116 548 | 31 418<br>126 813 | 24 592<br>98 747  | 16                            |
| 1584 21 350 | - - mit einem Gehalt an Kakaobutter und MilCHFett von 25 % bis unter 31 %   | t<br>1000 DM | 4 496<br>16 404   | 9 883<br>31 069   | 9 326<br>29 958   | 5                             |
| 1584 21 370 | - - mit einem Gehalt an Kakaobutter und MilCHFett von 18 % bis unter 25 %   | t<br>1000 DM | .                 | .                 | .                 | 1                             |
| 1584 21 500 | - "chocolate-milk-crum" genannte Zubereitungen  | t<br>1000 DM | .                 | .                 | .                 | -                             |
| 1584 21 700 | - Kakaoglasur   | t<br>1000 DM | 3 450             | 3 241             | 3 262             | 3                             |
| 1584 21 900 | - Andere kakaohaltige Zubereitungen in loser Form   | t<br>1000 DM | 6 921<br>27 899   | 7 006<br>28 865   | 11 627<br>48 351  | 8                             |
| 1584 22 330 | Schokolade u.a. kakaohaltige Lebensmittelzubereitungen, in Form von Tafeln, Stangen oder Riegeln<br>- Schokoladenerzeugnisse, in Form von Tafeln, Stangen oder Riegeln<br>- - gefüllt | t<br>1000 DM | 54 732<br>473 359 | 61 189<br>527 900 | 52 129<br>471 322 | 22                            |
| 1584 22 350 | - - nicht gefüllt, mit Zusatz von Getreide, Früchten oder Nüssen  | t<br>1000 DM | 47 450<br>307 755 | 56 401<br>370 822 | 47 098<br>311 046 | 21                            |
| 1584 22 390 | - - Andere Schokoladenerzeugnisse, nicht gefüllt  | t<br>1000 DM | 11 997<br>86 845  | 15 050<br>96 461  | 11 254<br>84 491  | 23                            |
| 1584 22 430 | - Pralinen<br>- - alkoholhaltig   | t<br>1000 DM | 8 451<br>130 091  | 11 181<br>162 312 | 8 975<br>130 170  | 52                            |
| 1584 22 450 | - - nicht alkoholhaltig   | t<br>1000 DM | 26 378<br>359 307 | 32 553<br>482 904 | 26 819<br>356 882 | 72                            |
| 1584 22 530 | - Andere Schokoladenerzeugnisse<br>- - gefüllt  | t<br>1000 DM | 14 938<br>138 361 | 15 529<br>141 752 | 14 990<br>128 241 | 26                            |
| 1584 22 550 | - - nicht gefüllt   | t<br>1000 DM | 21 154            | 23 917<br>222 624 | 20 985<br>195 938 | 51                            |
| 1584 22 600 | - Kakaohaltige Zuckerwaren und entsprechende kakaohaltige Zubereitungen auf der Grundlage von Zuckeraustauschstoffen  | t<br>1000 DM | 18 848<br>124 848 | 15 800<br>108 281 | 17 640<br>121 878 | 19                            |
| 1584 22 700 | - Kakaohaltige Brotaufstriche   | t<br>1000 DM | 33 114<br>140 824 | 35 189<br>153 002 | 34 263<br>144 856 | 6                             |
| 1584 22 800 | - Kakaohaltige Zubereitungen zum Herstellen von Getränken   | t<br>1000 DM | 16 509<br>69 650  | 15 368<br>62 785  | 16 919<br>71 213  | 7                             |
| 1584 22 900 | - Andere kakaohaltige Lebensmittelzubereitungen   | t<br>1000 DM | 7 017<br>34 447   | 5 775<br>32 221   | 6 520<br>38 047   | 14                            |
| 1584 23 100 | Süßwaren ohne Kakaogehalt (einschl. weißer Schokolade)<br>- Kaugummi  | t<br>1000 DM | 1 343<br>7 093    | 1 620<br>8 006    | 1 341<br>7 006    | 4                             |
| 1584 23 200 | - Süßholz-Auszug  | t<br>1000 DM | 21 692            | 27 936            | 25 282            | 4                             |
| 1584 23 300 | - Weiße Schokolade  | t<br>1000 DM | 1 786<br>19 352   | 1 898<br>16 794   | 2 818<br>21 527   | 9                             |
| 1584 23 530 | - Fondantmassen und andere Rohmassen, Marzipan, Husten- und Kräuterbonbons und -pastillen<br>- - Fondantmassen und andere Rohmassen, Marzipan   | t<br>1000 DM | 13 009<br>75 742  | 16 902<br>100 513 | 11 839<br>74 639  | 25                            |
| 1584 23 550 | - - Husten- und Kräuterbonbons und -pastillen   | t<br>1000 DM | 7 743<br>85 734   | 6 835<br>89 872   | 5 849<br>71 311   | 14                            |
| 1584 23 630 | - Dragees, Gummibonbons und Gelee-Erzeugnisse<br>- - Dragees  | t<br>1000 DM | 4 098<br>38 585   | 3 761<br>36 761   | 4 304<br>35 504   | 19                            |
| 1584 23 650 | - - Gummibonbons und Gelee-Erzeugnisse (einschl. Fruchtpasten in Form von Zuckerwaren)  | t<br>1000 DM | 39 046<br>225 854 | 34 808<br>190 306 | 40 125<br>205 858 | 19                            |

## 5 Produktion nach Güterarten - Deutschland

| Melde-Nr.   | Bezeichnung   | Einheit                     | 1. VJ 1996                      | 4. VJ 1996                      | 1. VJ 1997                      | 1. VJ 1997<br>Anzahl<br>Unternehmen |
|-------------|---|-----------------------------|---------------------------------|---------------------------------|---------------------------------|-------------------------------------|
| 1           | 2   | 3                           | 4                               | 5                               | 6                               | 7                                   |
| 1584 23 730 | - Hartkaramellen, Weichkaramellen<br>- - Hartkaramellen, auch gefüllt   | t<br>1000 DM                | 12 211<br>64 448                | 12 822<br>69 846                | 14 269<br>71 284                | 19                                  |
| 1584 23 750 | - - Weichkaramellen   | t<br>1000 DM                | 17 202<br>74 465                | 13 743<br>52 788                | 15 424<br>64 630                | 7                                   |
| 1584 23 830 | - - Komprimate  | t<br>1000 DM                | 3 700<br>60 658                 | 3 233<br>52 976                 | 3 809<br>58 667                 | 10                                  |
| 1584 23 900 | - Andere Zuckerwaren ohne<br>Kakaogehalt  | t<br>1000 DM                | 13 137<br>89 281                | 13 353<br>104 170               | 12 967<br>90 107                | 38                                  |
| 1584 24 000 | Mit Zucker haltbar gemachte<br>Früchte, Nüsse, Fruchtschalen und<br>andere Pflanzenteile  | t<br>1000 DM                | 2 732<br>16 723                 | 2 491<br>18 130                 | 2 752<br>19 874                 | 8                                   |
| 1584 30 000 | Kakaoschalen, Kakaohäutchen und<br>anderer Kakaofall  | t<br>1000 DM                | 197                             | 210                             | 211                             | 3                                   |
| 1585 11 300 | Teigwaren, weder gekocht oder<br>gefüllt noch in anderer Weise<br>zubereitet<br>- Eier enthaltend   | t<br>1000 DM                | 59 844<br>144 067               | 55 126<br>136 101               | 58 635<br>143 231               | 28                                  |
| 1585 11 500 | - keine Eier enthaltend   | t<br>1000 DM                | 20 168<br>29 141                | 17 518<br>26 459                | 18 007<br>27 854                | 11                                  |
| 1585 12 330 | Teigwaren, gefüllt, auch gekocht;<br>andere Teigwaren; Couscous<br>- Teigwaren, gefüllt, auch gekocht;<br>andere Teigwaren (ohne Couscous)<br>- - Teigwaren, gefüllt, auch<br>gekocht | t<br>1000 DM                | 14 828<br>60 225                | 13 878<br>55 421                | 13 025<br>59 752                | 26                                  |
| 1585 12 350 | - - Andere Teigwaren  | t<br>1000 DM                | 8 812<br>41 059                 | 8 519<br>36 817                 | .                               | 28                                  |
| 1585 12 500 | - Couscous  | t<br>1000 DM                | -                               | -                               | .                               | 1                                   |
| 1586 11 300 | Kaffee und Tee<br>- Kaffee, nicht geröstet,<br>entkoffeiniert<br>darunter zum Absatz bestimmt   | t<br>1000 DM                | 28 874<br>28 874<br>43 539      | 30 466<br>30 466<br>48 936      | 32 783<br>32 783<br>51 977      | 3<br>3                              |
| 1586 11 500 | - Kaffee, geröstet, nicht<br>entkoffeiniert<br>darunter zum Absatz bestimmt   | t<br>1000 DM                | 109 516<br>109 516<br>1 065 445 | 121 395<br>121 395<br>1 133 185 | 116 044<br>116 044<br>1 094 796 | 23<br>23                            |
| 1586 11 700 | - Kaffee, geröstet, entkoffeiniert<br>darunter zum Absatz bestimmt  | t<br>1000 DM                | 27 793<br>142 731               | 33 316<br>33 316<br>140 069     | 28 902<br>28 902<br>147 934     | 18<br>18                            |
| 1586 12 100 | Kaffeemittel mit Kaffeegehalt;<br>Auszüge, Essenzen, Konzentrate und<br>Zubereitungen aus Kaffee; andere<br>geröstete Kaffeemittel<br>- Kaffeemittel mit Kaffeegehalt                 | t<br>1000 DM                | .                               | .                               | .                               | 3                                   |
| 1586 12 300 | - Auszüge, Essenzen oder<br>Konzentrate aus Kaffee, fest  | t<br>1000 DM                | 11 494<br>156 553               | 13 898<br>177 463               | 11 327<br>167 902               | 7                                   |
| 1586 12 500 | - Andere Auszüge, Essenzen, Konzen-<br>trate aus Kaffee, Zubereitungen<br>auf der Basis von Kaffee  | t<br>1000 DM                | 2 172<br>33 074                 | 1 779<br>26 495                 | 2 025<br>29 365                 | 3                                   |
| 1586 12 700 | - Andere geröstete Kaffeemittel<br>(einschl. Extrakten, Essenzen und<br>Konzentraten)   | t<br>1000 DM                | 1 162                           | .                               | .                               | 4                                   |
| 1586 13 000 | Grüner Tee (nicht fermentiert),<br>schwarzer Tee (fermentiert) und<br>teilweise fermentierter Tee, in<br>unmittelbaren Umschließungen mit<br>einem Inhalt von 3 kg oder weniger       | t<br>1000 DM                | 3 423<br>63 997                 | 3 255<br>60 224                 | 3 374<br>58 584                 | 11                                  |
| 1586 14 000 | Auszüge, Essenzen, Konzentrate und<br>Zubereitungen aus Tee oder Mate   | t<br>1000 DM                | 10 604<br>37 862                | 9 315<br>32 856                 | 11 547<br>43 634                | 9                                   |
| 1586 15 000 | Kräutertees   | t<br>1000 DM                | 3 227<br>79 136                 | 2 726<br>69 382                 | 3 010<br>81 718                 | 13                                  |
| 1586 20 000 | Kaffeeschalen und Kaffeehäutchen  | 1000 DM                     | -                               | -                               | -                               | -                                   |
| 1587 11 300 | Speiseessig<br>- Weinessig<br>darunter zum Absatz bestimmt  | 1000 l<br>1000 l<br>1000 DM | 7 195<br>9 703                  | 8 102<br>9 724                  | 7 751<br>10 363                 | 10<br>10                            |
| 1587 11 900 | - Anderer Speiseessig<br>darunter zum Absatz bestimmt   | 1000 l<br>1000 l<br>1000 DM | 28 215<br>23 668                | 36 103<br>31 904                | 34 230<br>32 105                | 12<br>11                            |
| 1587 12 100 | Würzen und Soßen, Senf<br>- Sojasoße  | t<br>1000 DM                | .                               | .                               | .                               | 2                                   |
| 1587 12 300 | - Tomatenketchup und andere<br>Tomatensoßen   | t<br>1000 DM                | 33 072<br>98 574                | 29 024<br>81 987                | 35 168<br>96 060                | 26                                  |

StBA, FS4, R 3.1, 1.VJ 1997



## 5 Produktion nach Güterarten - Deutschland

| Melde-Nr.   | Bezeichnung  | Einheit           | 1. VJ 1996                       | 4. VJ 1996                  | 1. VJ 1997                  | 1. VJ 1997 Anzahl Unternehmen |
|-------------|--|-------------------|----------------------------------|-----------------------------|-----------------------------|-------------------------------|
| 1           | 2  | 3                 | 4                                | 5                           | 6                           | 7                             |
| 1587 12 530 | - Senfmehl, Senf<br>-- Senfmehl<br>darunter zum Absatz bestimmt  | t<br>t<br>1000 DM | *<br>186<br>186                  | 208<br>208                  | .<br>195                    | 3<br>3                        |
| 1587 12 550 | - - Senf (einschl. zubereitetem Senfmehl)<br>darunter zum Absatz bestimmt  | t<br>t<br>1000 DM | *<br>15 813<br>15 813<br>52 824  | 15 410<br>15 410<br>50 537  | 16 224<br>16 224<br>44 908  | 16<br>16                      |
| 1587 12 730 | - Andere Würzsoßen und entsprechende Zubereitungen; zusammengesetzte Würzmittel<br>-- Mayonnaise, andere emulgierte Soßen<br>darunter zum Absatz bestimmt                                    | t<br>t<br>1000 DM | *<br>42 268<br>32 745<br>121 058 | 38 722<br>33 366<br>110 265 | 39 304<br>33 764<br>102 026 | 36<br>35                      |
| 1587 12 793 | - - - Würzen und Würzmittel  | t<br>1000 DM      | 11 573<br>87 207                 | 10 435<br>71 725            | 11 352<br>96 543            | 19                            |
| 1587 12 799 | - - - Andere Würzsoßen; Zubereitungen zum Herstellen von Würzsoßen (ohne Würzen und Würzmittel)  | t<br>1000 DM      | 34 533<br>295 040                | 28 934<br>241 317           | 33 885<br>323 333           | 31                            |
| 1587 20 000 | Gewürze, verarbeitet (z.B. Pfeffer; Früchte der Gattung "Capsicum" oder "Pimenta"; Vanille; Zimt und Zimtblüten; Gewürz- und Mutternelken, Nelkenstiele; Ingwer, Safran)                     | 1000 DM           | 242 984                          | 257 281                     | 251 643                     | 50                            |
| 1588 10 100 | Homogenisierte Lebensmittelzubereitungen und diätetische Lebensmittel<br>- Homogenisierte Zubereitungen aus Fleisch, Schlichtnebenenerzeugnissen oder Blut                                   | t<br>1000 DM      | 1 210<br>9 460                   | 1 408<br>12 214             | 1 591<br>11 395             | 6                             |
| 1588 10 300 | - Homogenisiertes Gemüse, ohne Essig haltbar gemacht, nicht gefroren   | t<br>1000 DM      | 877<br>5 406                     | 1 412<br>7 999              | 904<br>5 089                | 3                             |
| 1588 10 500 | - Homogenisierte Konfitüren, Fruchtgelees, Marmeladen usw.   | t<br>1000 DM      | 2 807<br>18 221                  | 2 553<br>14 732             | 1 759<br>10 210             | 9                             |
| 1588 10 600 | - Zusammengesetzte homogenisierte Lebensmittelzubereitungen  | t<br>1000 DM      | 35 930<br>209 306                | 34 508<br>192 311           | 36 663<br>202 276           | 17                            |
| 1588 10 730 | - Kindernahrung i.A.E.<br>-- auf Milchbasis  | t<br>1000 DM      | 10 359<br>156 174                | 10 223<br>154 189           | 11 040<br>163 213           | 5                             |
| 1588 10 750 | -- auf Getreidebasis   | t<br>1000 DM      | 1 678<br>11 846                  | 1 280<br>9 613              | 1 208<br>9 934              | 4                             |
| 1588 10 790 | -- Säuglingsnahrung aus Mehl, Stärke, Milch und Milchprodukten usw.  | t<br>1000 DM      | 8 973<br>84 620                  | 7 655<br>69 242             | 7 354<br>54 311             | 3                             |
| 1589 11 000 | Suppen und Brühen, Zubereitungen dafür   | t<br>1000 DM      | 57 725<br>394 757                | 51 944<br>350 721           | 55 986<br>392 685           | 45                            |
| 1589 12 300 | Eier, nicht in der Schale, und Eigelb, frisch oder haltbar gemacht; Eialbumin<br>- Eier, nicht in der Schale, und Eigelb, frisch oder haltbar gemacht  | t<br>1000 DM      | 14 925<br>43 474                 | 18 218<br>58 098            | 13 466<br>49 048            | 16                            |
| 1589 12 500 | - Eialbumin  | t<br>1000 DM      | 5 458                            | 7 945                       | 6 839                       | 4                             |
| 1589 13 330 | Hefen (lebend oder nicht lebend); andere Einzeller-Mikroorganismen, nicht lebend; zubereitete Backtriebmittel in Pulverform<br>- Backhefen, andere Hefen, lebend<br>-- Backhefen, getrocknet | t<br>1000 DM      | -<br>-                           | -<br>-                      | -<br>-                      | -                             |
| 1589 13 350 | - - - Andere Backhefen<br>darunter zum Absatz bestimmt   | t<br>t<br>1000 DM | *<br>23 984<br>23 984<br>30 994  | 25 466<br>25 466<br>32 990  | 25 401<br>25 401<br>32 441  | 6<br>6                        |
| 1589 13 390 | - - - Andere Hefen, lebend (einschl. Mutterhefen)  | t<br>1000 DM      | 3 402<br>3 148                   | 3 091<br>3 242              | 3 858<br>3 637              | 24                            |
| 1589 13 500 | - Hefen, nicht lebend; andere Einzeller-Mikroorganismen, nicht lebend  | t<br>1000 DM      | 12 219<br>14 696                 | 13 539<br>14 006            | 13 078<br>15 731            | 24                            |
| 1589 13 700 | - Zubereitete Backtriebmittel in Pulverform  | t<br>1000 DM      | 1 842<br>7 390                   | 2 259<br>8 051              | 2 274<br>8 511              | 11                            |
| 1589 14 310 | Lebensmittelzubereitungen, a.n.g.<br>-- Malzextrakt  | t<br>1000 DM      | .<br>.                           | .<br>.                      | .<br>.                      | 2                             |
| 1589 14 390 | - - - Lebensmittelzubereitungen auf Getreide- oder Milchbasis (ohne Kindernahrung)   | t<br>1000 DM      | 95 197<br>236 004                | 91 548<br>226 177           | 96 646<br>240 758           | 46                            |

## 5 Produktion nach Güterarten - Deutschland

| Melde-Nr.   | Bezeichnung  | Einheit                            | 1. VJ 1996                  | 4. VJ 1996                  | 1. VJ 1997                  | 1. VJ 1997 Anzahl Unternehmen |
|-------------|--|------------------------------------|-----------------------------|-----------------------------|-----------------------------|-------------------------------|
| 1           | 2  | 3                                  | 4                           | 5                           | 6                           | 7                             |
|             | - Eiweißkonzentrate und aromatisierte oder gefärbte Zuckersirupe, andere Lebensmittelzubereitungen, a.n.g.   |                                    |                             |                             |                             |                               |
| 1589 14 911 | - - - Post-Mix-Sirup (Getränkegrundstoffmischung)  | t<br>1000 DM                       | 12 271<br>18 870            | 13 336<br>22 027            | 12 906<br>21 746            | 32                            |
| 1589 14 912 | - - - Andere Grundstoffmischungen zur Herstellung alkoholfreier Getränke   | t<br>1000 DM                       | 31 446<br>158 275           | 26 736<br>134 997           | 33 959<br>165 819           | 18                            |
|             | - - - Andere Lebensmittelzubereitungen, a.n.g. (ohne Eiweißkonzentrate und aromatisierte oder gefärbte Zuckersirupe)   |                                    |                             |                             |                             |                               |
| 1589 14 993 | - - - Backmittel für Roggenmehl- und schrothaltige Backwaren (auf der Basis von Quellmehlen, -stärken; Teigsäuerungsmittel)  | t<br>1000 DM                       | 14 334<br>51 912            | 14 435<br>49 799            | 14 493<br>51 374            | 9                             |
| 1589 14 994 | - - - Backmittel für Weizenbrot und Weizengebäck   | t<br>1000 DM                       | 20 899<br>75 047            | 20 439<br>73 546            | 21 377<br>80 475            | 12                            |
| 1589 14 995 | - - - Backmittel für feine Backwaren   | t<br>1000 DM                       | 10 979<br>45 129            | 10 982<br>40 677            | 9 870<br>41 014             | 16                            |
| 1589 14 996 | - - - Backmittel zur Verbesserung der Haltbarkeit und Frischhaltung sowie Trennmittel (z.B. Schimmelschutz-, Backmittel zum Schutz gegen Fadenziehen und zur Verlängerung der Frischhaltung) | t<br>1000 DM                       | 4 948<br>15 397             | 4 683<br>15 304             | 4 973<br>17 701             | 9                             |
| 1589 14 997 | - - - Fettglasurmasse  | t<br>1000 DM                       | 6 171<br>21 124             | 5 551<br>25 884             | 6 289<br>20 271             | 10                            |
| 1589 14 999 | - - - Andere Lebensmittelzubereitungen, a.n.g.   | t<br>1000 DM                       | 64 507<br>241 123           | 46 252<br>183 243           | 56 895<br>233 346           | 77                            |
| 1589 20 000 | Pflanzensäfte und Pflanzenauszüge; Pektinstoffe, Pektinate und Pektate; Agar-Agar und andere Schleime und Verdickungsstoffe von Pflanzen, auch modifiziert                                   | 1000 DM                            | .                           | .                           | .                           | 34                            |
|             | Ethylalkohol mit einem Alkoholgehalt von weniger als 80%vol.; Branntwein, Likör u.a. Spirituosen; zusammengesetzte alkoholhaltige Zubereitungen zum Herstellen von Getränken                 |                                    |                             |                             |                             |                               |
| 1591 10 100 | - Ethylalkohol mit einem Alkoholgehalt von weniger als 80%vol.; Branntwein, Likör u.a. Spirituosen; zusammengesetzte alkoholhaltige Zubereitungen zum Herstellen von Getränken               | 1000 l Alk. 100 %<br>hl<br>1000 DM | 2 108<br>119 978<br>30 099  | 776<br>43 321<br>16 105     | 259<br>11 930<br>15 029     | 10                            |
|             | - Branntwein aus Wein oder Traubentrester  |                                    |                             |                             |                             |                               |
| 1591 10 203 | - - Cognac und Armagnac  | 1000 l Alk. 100 %<br>hl<br>1000 DM | 1 942<br>60 655<br>10 993   | .                           | .                           | 4                             |
| 1591 10 209 | - - Anderer Branntwein   | 1000 l Alk. 100 %<br>hl<br>1000 DM | 8 082<br>229 766<br>106 609 | 9 752<br>269 741<br>141 786 | 7 950<br>221 340<br>103 593 | 39                            |
| 1591 10 300 | - Whisky   | 1000 l Alk. 100 %<br>hl<br>1000 DM | 266<br>6 522<br>.           | 255<br>6 387<br>.           | 254<br>5 867<br>.           | 3                             |
| 1591 10 400 | - Rum und Taffia   | 1000 l Alk. 100 %<br>hl<br>1000 DM | 2 467<br>57 908<br>16 669   | 3 774<br>90 221<br>.        | 2 433<br>61 126<br>.        | 24                            |
| 1591 10 500 | - Gin und Genever  | 1000 l Alk. 100 %<br>hl<br>1000 DM | 262<br>7 765<br>1 013       | 275<br>8 341<br>1 023       | 222<br>6 708<br>781         | 8                             |
|             | - Wodka, Obstbranntwein  |                                    |                             |                             |                             |                               |
| 1591 10 630 | - - Wodka  | 1000 l Alk. 100 %<br>hl<br>1000 DM | 12 795<br>323 504<br>60 721 | 3 541<br>86 321<br>22 877   | 2 727<br>65 605<br>18 392   | 31                            |
| 1591 10 650 | - - Obstbranntwein   | 1000 l Alk. 100 %<br>hl<br>1000 DM | 2 332<br>54 937<br>22 662   | 2 376<br>53 409<br>28 017   | 2 850<br>63 508<br>28 549   | 24                            |

## 5 Produktion nach Güterarten - Deutschland

| Melde-Nr.   | Bezeichnung  | Einheit             | 1. VJ 1996 | 4. VJ 1996 | 1. VJ 1997 | 1. VJ 1997 Anzahl Unternehmen |
|-------------|--|---------------------|------------|------------|------------|-------------------------------|
| 1           | 2  | 3                   | 4          | 5          | 6          | 7                             |
| 1591 10 700 | - Unvergällter Ethylalkohol mit einem Alkoholgehalt von weniger als 80%vol.  | 1000 l Alk. 100 % * | .          | .          | .          | 2                             |
|             | darunter zum Absatz bestimmt   | 1000 l Alk. 100 % * | .          | .          | .          | 2                             |
|             |  | 1000 DM             | .          | .          | .          |                               |
| 1591 10 801 | - Likör und andere Spirituosen<br>- Bittere, halbbittere und Kräuterliköre   | 1000 l Alk. 100 %   | 4 536      | 4 602      | 4 902      | 72                            |
|             |  | hl                  | 133 666    | 134 786    | 143 402    |                               |
|             |  | 1000 DM             | 109 616    | 106 381    | 121 606    |                               |
| 1591 10 802 | - - Andere Liköre (z.B. Eierlikör)   | 1000 l Alk. 100 %   | 4 600      | 4 432      | 4 461      | 69                            |
|             |  | hl                  | 222 805    | 208 624    | 222 431    |                               |
|             |  | 1000 DM             | 157 178    | 155 987    | 159 043    |                               |
| 1591 10 803 | - - Steinhäger   | 1000 l Alk. 100 %   | 107        | 123        | 145        | 3                             |
|             |  | hl                  | 3 221      | 3 631      | 4 079      |                               |
|             |  | 1000 DM             | 1 756      | 2 061      | .          |                               |
| 1591 10 804 | - - Anderer Wachholder-Branntwein (ohne Gin und Genever)   | 1000 l Alk. 100 %   | 484        | 539        | 392        | 24                            |
|             |  | hl                  | 13 666     | 15 306     | 11 037     |                               |
|             |  | 1000 DM             | 2 139      | 2 585      | 1 817      |                               |
| 1591 10 805 | - - Aquavit (auch Kümmel, Doppelkümmel)  | 1000 l Alk. 100 %   | 288        | 340        | 299        | 9                             |
|             |  | hl                  | 7 375      | 8 627      | 7 546      |                               |
|             |  | 1000 DM             | .          | .          | .          |                               |
| 1591 10 806 | - - Korn   | 1000 l Alk. 100 %   | 7 264      | 7 510      | 5 739      | 60                            |
|             |  | hl                  | 204 749    | 219 431    | 164 404    |                               |
|             |  | 1000 DM             | 66 331     | 80 048     | 61 290     |                               |
| 1591 10 807 | - - Anderer klarer Trinkbranntwein (ohne Branntwein aus Traubentrester, Gin und Genever, Obstbranntwein und Wodka) | 1000 l Alk. 100 %   | 1 541      | 869        | 744        | 28                            |
|             |  | hl                  | 44 728     | 27 074     | 23 838     |                               |
|             |  | 1000 DM             | 8 806      | 6 232      | 5 856      |                               |
| 1591 10 808 | - - Bitterbranntwein   | 1000 l Alk. 100 %   | .          | .          | .          | 9                             |
|             |  | hl                  | .          | .          | .          |                               |
|             |  | 1000 DM             | .          | .          | .          |                               |
| 1591 10 809 | - - Anderer Trinkbranntwein (z.B. Spirituosen-Mischgetränke, Rumtopf)  | 1000 l Alk. 100 %   | 1 296      | 1 323      | 1 248      | 28                            |
|             |  | hl                  | 47 195     | 58 063     | 53 316     |                               |
|             |  | 1000 DM             | 19 370     | 22 509     | 20 895     |                               |
| 1592 11 000 | Ethylalkohol mit einem Alkoholgehalt von 80%vol. oder mehr, unvergällt   | 1000 l *            | .          | .          | .          | 18                            |
|             | darunter zum Absatz bestimmt   | 1000 l              | 33 851     | 34 092     | 34 464     | 17                            |
|             |  | 1000 DM             | 38 274     | 41 756     | 40 149     |                               |
| 1592 12 030 | Ethylalkohol und Branntwein mit beliebigem Alkoholgehalt, vergällt - aus landwirtschaftlicher Herstellung          | 1000 l *            | -          | -          | -          | -                             |
|             | darunter zum Absatz bestimmt   | 1000 l              | -          | -          | -          | -                             |
|             |  | 1000 DM             | -          | -          | -          | -                             |
| 1592 12 050 | - aus synthetischer Herstellung  | 1000 l *            | .          | .          | .          | 6                             |
|             | darunter zum Absatz bestimmt   | 1000 l              | 19 448     | 16 629     | 18 264     | 5                             |
|             |  | 1000 DM             | 18 792     | 15 887     | 18 725     |                               |
| 1593 11 300 | Schaumwein - Champagner  | 1000 l              | -          | -          | -          | -                             |
|             |  | 1000 DM             | -          | -          | -          | -                             |
| 1593 11 930 | - - Anderer Schaumwein   | 1000 l              | -          | -          | -          | -                             |
|             | - mit einem vorhandenen Alkoholgehalt von 8,5%vol. oder mehr   | 1000 l              | 56 527     | 86 497     | 54 054     | 26                            |
|             |  | 1000 DM             | 279 886    | 395 222    | 287 222    |                               |
| 1593 11 950 | - - mit einem vorhandenen Alkoholgehalt unter 8,5%vol.   | 1000 l              | 10 007     | 14 586     | .          | 4                             |
|             |  | 1000 DM             | 46 397     | 79 444     | .          |                               |
|             | Wein aus frischen Trauben (ohne Schaumwein); Traubenmost   | 1000 l              | .          | .          | .          |                               |
|             | - Weine  | 1000 l              | .          | .          | .          |                               |
|             | - - Weißweine bestimmter Anbaugebiete mit einem Alkoholgehalt bis 15%vol. (Qualitätswein b. A.)                    | 1000 l              | .          | .          | .          |                               |
| 1593 12 113 | - - mit einem Alkoholgehalt von weniger als 13%vol.  | 1000 l              | 745        | 1 820      | 791        | 7                             |
|             |  | 1000 DM             | 3 725      | 12 561     | 4 447      |                               |
| 1593 12 115 | - - - mit einem Alkoholgehalt von 13% bis 15%vol.  | 1000 l              | -          | -          | -          | -                             |
|             |  | 1000 DM             | -          | -          | -          | -                             |
|             | - - Andere Weißweine mit einem Alkoholgehalt bis 15%vol.   | 1000 l              | .          | .          | .          |                               |
| 1593 12 133 | - - - mit einem Alkoholgehalt von weniger als 13%vol.  | 1000 l              | .          | .          | .          | 2                             |
|             |  | 1000 DM             | .          | .          | .          |                               |
| 1593 12 135 | - - - mit einem Alkoholgehalt von 13% bis 15%vol.  | 1000 l              | -          | -          | -          | -                             |
|             |  | 1000 DM             | -          | -          | -          | -                             |

## 5 Produktion nach Güterarten - Deutschland

| Melde-Nr.   | Bezeichnung   | Einheit                     | 1. VJ 1996                        | 4. VJ 1996                        | 1. VJ 1997                        | 1. VJ 1997 Anzahl Unternehmen |
|-------------|---|-----------------------------|-----------------------------------|-----------------------------------|-----------------------------------|-------------------------------|
| 1           | 2   | 3                           | 4                                 | 5                                 | 6                                 | 7                             |
| 1593 12 150 | - - Weine in Flaschen mit Schaumweinstopfen oder Wein mit einem auf gelöstes Kohlendioxid zurückzuführenden Überdruck von 1 bis 3 bar bei einer Temperatur von 20°C | 1000 l<br>1000 DM           | .                                 | .                                 | .                                 | 3                             |
|             | - - Andere Weine bestimmter Anbaugebiete mit einem Alkoholgehalt bis 15%vol. (Qualitätswein b. A.)  |                             |                                   |                                   |                                   |                               |
| 1593 12 173 | - - mit einem Alkoholgehalt von weniger als 13%vol.   | 1000 l<br>1000 DM           | 947<br>3 541                      | 842<br>2 703                      | 904<br>2 970                      | 7                             |
| 1593 12 175 | - - mit einem Alkoholgehalt von 13% bis 15%vol.   | 1000 l<br>1000 DM           | -                                 | -                                 | -                                 | -                             |
| 1593 12 193 | - - Andere Weine  |                             |                                   |                                   |                                   |                               |
|             | - - mit einem Alkoholgehalt von weniger als 13%vol.   | 1000 l<br>1000 DM           | .                                 | .                                 | .                                 | 3                             |
| 1593 12 195 | - - mit einem Alkoholgehalt von 13% bis 15%vol.   | 1000 l<br>1000 DM           | .                                 | .                                 | .                                 | 1                             |
| 1593 12 300 | - Weine mit einem Alkoholgehalt von mehr als 15%vol. (z.B. Port, Madeira, Sherry, Tokayer und andere)   | 1000 l<br>1000 DM           | -                                 | -                                 | -                                 | -                             |
|             | - Traubenmost   |                             |                                   |                                   |                                   |                               |
| 1593 12 530 | - - teilweise gegoren   | 1000 l<br>1000 DM           | -                                 | -                                 | -                                 | -                             |
| 1593 12 590 | - - Anderer Traubenmost   | 1000 l<br>1000 DM           | -                                 | -                                 | -                                 | -                             |
| 1593 20 000 | Weintrub; Weinstein, roh  | kg<br>1000 DM               | -                                 | -                                 | -                                 | -                             |
|             | - Andere gegorene Getränke (z.B. Apfelwein, Birnenwein und Met); alkoholische Mixgetränke, a.n.g.   |                             |                                   |                                   |                                   |                               |
| 1594 10 001 | - Apfelwein   | 1000 l<br>1000 DM           | 10 251<br>12 677                  | 10 575<br>13 384                  | 9 991<br>12 793                   | 21                            |
| 1594 10 002 | - Apfelschaumwein   | 1000 l<br>1000 DM           | 1 119<br>1 499                    | .                                 | .                                 | 3                             |
| 1594 10 003 | - Andere Fruchtweine  | 1000 l<br>1000 DM           | 2 735<br>5 022                    | 5 090<br>9 078                    | 5 750<br>10 902                   | 11                            |
| 1594 10 004 | - Andere Fruchtschaumweine  | 1000 l<br>1000 DM           | 687<br>.                          | .                                 | .                                 | 2                             |
| 1594 10 009 | - Andere gegorene Getränke (ohne Fruchtweine)   | 1000 l<br>1000 DM           | 4 327<br>.                        | 4 814<br>.                        | 6 049<br>11 723                   | 14                            |
| 1595 10 000 | Wermutwein und andere Weine aus frischen Weintrauben, aromatisiert  | 1000 l<br>1000 DM           | .                                 | 20 883<br>26 047                  | 9 369<br>14 455                   | 7                             |
| 1596 10 000 | Bier aus Malz   | 1000 hl<br>1000 DM          | 23 774<br>3 085 866               | 25 032<br>3 278 892               | 23 539<br>3 108 141               | 400                           |
| 1596 20 000 | Treber, Schlempen und Abfälle aus Brauereien, Brennereien und Mälzereien  | t<br>1000 DM                | 431 594<br>16 110                 | 443 104<br>17 292                 | 427 892<br>17 095                 | 329                           |
| 1597 10 300 | Malz, ungeröstet und geröstet   |                             |                                   |                                   |                                   |                               |
|             | - ungeröstet  | t<br>1000 DM                | 389 071<br>376 222<br>221 281     | 400 597<br>389 816<br>227 648     | 404 065<br>392 863<br>227 343     | 47<br>38                      |
| 1597 10 500 | - geröstet  | t<br>1000 DM                | 34 636<br>32 247<br>10 376        | 35 135<br>33 012<br>11 205        | 34 174<br>31 813<br>10 332        | 16<br>10                      |
|             | - Mineralwasser und kohlenensäurehaltiges Wasser, nicht gesüßt; andere nicht gesüßte Wasser   |                             |                                   |                                   |                                   |                               |
|             | - Mineralwasser und kohlenensäurehaltiges Wasser, nicht gesüßt  |                             |                                   |                                   |                                   |                               |
| 1598 11 301 | - - natürliches Mineralwasser   | 1000 l<br>1000 l<br>1000 DM | 1 862 407<br>1 691 962<br>773 849 | 1 690 061<br>1 532 580<br>684 725 | 1 911 257<br>1 734 240<br>750 178 | 167<br>167                    |
| 1598 11 303 | - - Quellwasser   | 1000 l<br>1000 l<br>1000 DM | .                                 | .                                 | .                                 | 12                            |
|             | - - darunter zum Absatz bestimmt  |                             | 2 306                             | 2 735                             | 11 993<br>2 264                   | 12                            |
| 1598 11 305 | - - Tafelwasser   | 1000 l<br>1000 l<br>1000 DM | 52 441<br>52 441<br>35 494        | 44 804<br>44 804<br>30 637        | 56 885<br>56 885<br>38 580        | 103<br>103                    |
| 1598 11 307 | - - Heilwasser (ohne natürliches und künstliches Mineralwasser)   | 1000 l<br>1000 l<br>1000 DM | 71 743<br>71 743<br>46 102        | 64 570<br>64 570<br>41 483        | 69 884<br>69 884<br>42 862        | 37<br>37                      |

## 5 Produktion nach Güterarten - Deutschland

| Melde-Nr.   | Bezeichnung   | Einheit                     | 1. VJ 1996         | 4. VJ 1996         | 1. VJ 1997         | 1. VJ 1997<br>Anzahl<br>Unternehmen |
|-------------|---|-----------------------------|--------------------|--------------------|--------------------|-------------------------------------|
| 1           | 2   | 3                           | 4                  | 5                  | 6                  | 7                                   |
| 1598 11 503 | - Andere nicht gesüßte Wasser<br>(einschl. Eis und Schnee)<br>-- Leitungswasser<br>darunter zum Absatz bestimmt   | 1000 l<br>1000 l<br>1000 DM | *<br>-<br>-        | -<br>-<br>-        | -<br>-<br>-        | -<br>-<br>-                         |
| 1598 11 505 | -- Eis und Schnee<br>darunter zum Absatz bestimmt   | t<br>t<br>1000 DM           | *<br>.<br>.        | .<br>.<br>.        | .<br>.<br>.        | 3<br>2                              |
| 1598 12 301 | Erfrischungsgetränke u.a. nicht<br>alkoholhaltige Getränke<br>- Wasser (einschl. Mineralwasser<br>und kohlenensäurehaltigem Wasser)<br>mit Zusatz von Zucker, anderen<br>Süßmitteln oder Aromastoffen<br>(Erfrischungsgetränke)<br>-- Kola- und Kola-mischgetränke<br>(Limonaden),<br>nicht-brennwertvermindert | 1000 l<br>1000 DM           | 713 810<br>611 765 | 669 211<br>568 470 | 689 083<br>596 538 | 247                                 |
| 1598 12 302 | -- Kola- und Kola-mischgetränke<br>(Limonaden),<br>brennwertvermindert (light)  | 1000 l<br>1000 DM           | 95 263<br>84 300   | 94 239<br>82 651   | 100 635<br>91 395  | 48                                  |
| 1598 12 303 | -- fruchtsafthaltige Limonaden,<br>nicht-brennwertvermindert  | 1000 l<br>1000 DM           | 317 374<br>240 970 | 288 305<br>219 424 | 309 371<br>238 127 | 236                                 |
| 1598 12 304 | -- fruchtsafthaltige Limonaden,<br>brennwertvermindert (light)  | 1000 l<br>1000 DM           | 21 344<br>14 142   | 19 617<br>12 958   | 19 303<br>13 151   | 52                                  |
| 1598 12 305 | -- Bittergetränke (Limonaden)   | 1000 l<br>1000 DM           | 20 539<br>22 844   | 18 410<br>20 693   | 19 959<br>21 756   | 51                                  |
| 1598 12 306 | -- Limonaden sonstiger Art  | 1000 l<br>1000 DM           | 234 260<br>171 799 | 209 651<br>153 994 | 214 864<br>155 480 | 214                                 |
| 1598 12 307 | -- Diätetische<br>Erfrischungsgetränke  | 1000 l<br>1000 DM           | 61 103<br>44 531   | 59 823<br>40 944   | 59 085<br>40 202   | 125                                 |
| 1598 12 308 | -- Mineralstoffgetränke<br>(Erfrischungsgetränke mit<br>Zusatz von Mineralstoffen)  | 1000 l<br>1000 DM           | 12 470<br>11 757   | 9 798<br>9 970     | 11 263<br>11 107   | 49                                  |
| 1598 12 309 | -- Brausen u.a.<br>Erfrischungsgetränke (z.B.<br>aromatisierte Wässer)  | 1000 l<br>1000 DM           | 33 948<br>26 632   | 32 217<br>23 060   | 37 416<br>29 074   | 91                                  |
| 1598 12 551 | - Andere nicht alkoholhaltige<br>Getränke (ohne Milchfettgehalt)<br>-- Nektare<br>-- - aus Orangen  | 1000 l<br>1000 DM           | 94 015<br>58 198   | 83 365<br>50 974   | 91 008<br>53 272   | 68                                  |
| 1598 12 552 | -- - aus Grapefruits oder<br>Pampelmusen  | 1000 l<br>1000 DM           | 2 127<br>4 369     | 1 976<br>4 005     | 1 981<br>4 099     | 13                                  |
| 1598 12 553 | -- - aus Äpfeln oder Birnen   | 1000 l<br>1000 DM           | 14 621<br>11 135   | 14 520<br>9 991    | 15 143<br>10 889   | 18                                  |
| 1598 12 554 | -- - aus anderen Früchten   | 1000 l<br>1000 DM           | 39 104<br>56 523   | 48 840<br>48 170   | 63 088<br>59 428   | 69                                  |
| 1598 12 555 | -- - Nektarmischungen mit Zusatz<br>von Vitaminen   | 1000 l<br>1000 DM           | 38 699<br>46 177   | 42 983<br>59 340   | 45 184<br>55 894   | 41                                  |
| 1598 12 556 | -- - Andere Nektarmischungen  | 1000 l<br>1000 DM           | 47 920<br>27 573   | 51 458<br>22 959   | 53 780<br>25 058   | 43                                  |
| 1598 12 558 | -- - Diät-Fruchtnektare   | 1000 l<br>1000 DM           | 89 267<br>76 607   | 63 253<br>63 477   | 73 042<br>70 534   | 100                                 |
| 1598 12 559 | -- - Gemüse-Nektare, Gemüse-trunke<br>-- - Andere nicht alkoholhaltige<br>Getränke (ohne Milchfettgehalt)<br>(ohne Nektare)   | 1000 l<br>1000 DM           | 1 486<br>2 435     | 1 147<br>1 823     | 1 555<br>2 526     | 9                                   |
| 1598 12 591 | -- - Fruchtsaftgetränke,<br>kohlenensäurefrei,<br>nicht-brennwertvermindert   | 1000 l<br>1000 DM           | 123 936<br>124 502 | 115 849<br>111 022 | 130 721<br>124 969 | 65                                  |
| 1598 12 592 | -- - Fruchtsaftgetränke,<br>kohlenensäurefrei,<br>brennwertvermindert (light)   | 1000 l<br>1000 DM           | 15 148<br>16 266   | 13 622<br>13 986   | 14 219<br>14 638   | 24                                  |
| 1598 12 593 | -- - Fruchtsaftgetränke,<br>kohlenensäurehaltig,<br>nicht-brennwertvermindert   | 1000 l<br>1000 DM           | 20 095<br>16 527   | 20 546<br>17 335   | 21 732<br>18 343   | 91                                  |
| 1598 12 594 | -- - Fruchtsaftgetränke,<br>kohlenensäurehaltig,<br>brennwertvermindert (light)   | 1000 l<br>1000 DM           | 9 170<br>6 663     | 10 217<br>7 842    | 9 794<br>7 328     | 47                                  |
| 1598 12 595 | -- - alkoholfreies Bier   | 1000 l<br>1000 DM           | 52 778<br>69 912   | 61 298<br>67 434   | 48 851<br>65 853   | 31                                  |
| 1598 12 596 | -- - alkoholfreier Wein   | 1000 l<br>1000 DM           | .<br>.             | .<br>.             | .<br>.             | 1                                   |

StBA, FS4, R 3.1, 1.VJ 1997

## 5 Produktion nach Güterarten - Deutschland

| Melde-Nr.   | Bezeichnung   | Einheit             | 1. VJ 1996             | 4. VJ 1996          | 1. VJ 1997            | 1. VJ 1997 Anzahl Unternehmen |
|-------------|---|---------------------|------------------------|---------------------|-----------------------|-------------------------------|
| 1           | 2   | 3                   | 4                      | 5                   | 6                     | 7                             |
| 1598 12 597 | --- trinkfertige Kaffee- und Teegetränke  | 1000 l<br>1000 DM   | 30 371<br>16 175       | 66 314<br>20 161    | 93 646<br>33 091      | 48                            |
| 1598 12 598 | --- Kindernährgetränke  | 1000 l<br>1000 DM   | .                      | .                   | .                     | 2                             |
| 1598 12 599 | --- Andere nicht alkohohaltige Getränke (ohne Milchfettgehalt) (ohne Nektare)   | 1000 l<br>1000 DM   | 1 833<br>3 259         | 3 359<br>4 264      | 3 638<br>4 661        | 22                            |
| 1598 12 700 | - Andere nicht alkoholhaltige Getränke mit Milchfettgehalt  | 1000 l<br>1000 DM   | 34 578<br>46 946       | 32 486<br>36 667    | 32 684<br>35 719      | 29                            |
| 1599 00 000 | Veredlung von Erzeugnissen dieser Güterabteilung, a.n.g.  | 1000 DM             | 80 839                 | 90 426              | 63 027                | 62                            |
|             | Tabakerzeugnisse  |                     |                        |                     |                       |                               |
|             | Zigarren (einschl. Stumpen), Zigarillos und Zigaretten, aus Tabak oder Tabakersatzstoffen   |                     |                        |                     |                       |                               |
|             | - Zigarren, Stumpen und Zigarillos, Tabak enthaltend  |                     |                        |                     |                       |                               |
| 1600 11 301 | - - Zigarren, ganz aus Tabak  | Mill. St<br>1000 DM | 55<br>14 135           | 49<br>13 115        | 51<br>13 830          | 6                             |
| 1600 11 302 | - - Zigarren, Tabakersatzstoffe enthaltend  | Mill. St<br>1000 DM | .                      | .                   | .                     | 1                             |
| 1600 11 303 | - - Stumpen   | Mill. St<br>1000 DM | .                      | .                   | .                     | 2                             |
| 1600 11 305 | - - Zigarillos  | Mill. St<br>1000 DM | 342<br>58 187          | 254<br>50 119       | 265<br>54 581         | 8                             |
| 1600 11 500 | - Zigaretten, Tabak enthaltend  | Mill. St<br>1000 DM | 46 612<br>1 572 889    | 46 239<br>1 643 122 | 43 741<br>1 545 171   | 7                             |
|             | - Andere Zigarren (einschl. Stumpen), Zigarillos und Zigaretten, ganz aus Tabakersatzstoffen  |                     |                        |                     |                       |                               |
| 1600 11 701 | - - Zigarren, Tabakersatzstoffe enthaltend  | t<br>1000 DM        | -                      | -                   | -                     | -                             |
| 1600 11 703 | - - Stumpen, Tabakersatzstoffe enthaltend   | t<br>1000 DM        | -                      | -                   | -                     | -                             |
| 1600 11 705 | - - Zigarillos, Tabakersatzstoffe enthaltend  | t<br>1000 DM        | -                      | -                   | -                     | -                             |
| 1600 11 707 | - - Zigaretten, Tabakersatzstoffe enthaltend  | t<br>1000 DM        | -                      | -                   | -                     | -                             |
|             | Anderer verarbeiteter Tabak und andere verarbeitete Tabakersatzstoffe; "homogenisierter" oder "rekonstituierter" Tabak; Tabakauszüge und -soßen |                     |                        |                     |                       |                               |
|             | - Rauchtobak, auch teilweise oder ganz aus Tabakersatzstoffen   |                     |                        |                     |                       |                               |
| 1600 12 303 | - - Feinschnitt   | t<br>1000 DM        | 3 402<br>52 913        | 3 568<br>63 747     | 3 152<br>60 548       | 12                            |
| 1600 12 305 | - - Pfeifentabak (Krüllschnitt, Grobschnitt)  | t<br>1000 DM        | 136<br>7 575           | 140<br>8 109        | 134<br>7 844          | 7                             |
|             | - Anderer verarbeiteter Tabak und andere verarbeitete Tabakersatzstoffe   |                     |                        |                     |                       |                               |
| 1600 12 903 | - - "homogenisierter" oder "rekonstituierter" Tabak   | t<br>1000 DM        | .                      | .                   | .                     | 1                             |
| 1600 12 909 | - - Anderer verarbeiteter Tabak und andere verarbeitete Tabakwaren und -ersatzstoffe  | t<br>1000 DM        | .                      | .                   | .                     | 2                             |
| 1600 20 000 | Tabakabfälle  | t<br>1000 DM        | -                      | -                   | -                     | -                             |
| 1699 00 000 | Veredlung von Erzeugnissen dieser Güterabteilung  | 1000 DM             | .                      | .                   | .                     | 1                             |
|             | Textilien   |                     |                        |                     |                       |                               |
|             | Textile Spinnstoffe und Garne   |                     |                        |                     |                       |                               |
| 1710 10 000 | Wollfett und daraus stammende Fettstoffe (einschl. Lanolin) darunter zum Absatz bestimmt  | t<br>1000 DM        | *<br>969<br>969<br>381 | .                   | 1 144<br>1 144<br>735 | 3<br>3                        |
|             | Natürliche textile Spinnstoffe, präpariert zum Spinnen  |                     |                        |                     |                       |                               |
| 1710 20 110 | - Grege, Abfälle aus Seide  |                     |                        |                     |                       |                               |
|             | - Grege, weder gedreht noch gezwirnt  | t<br>1000 DM        | *                      | -                   | -                     | -                             |
|             | darunter zum Absatz bestimmt  |                     |                        |                     |                       |                               |

## 5 Produktion nach Güterarten - Deutschland

| Melde-Nr.   | Bezeichnung  | Einheit           | 1. VJ 1996                    | 4. VJ 1996              | 1. VJ 1997              | 1. VJ 1997 Anzahl Unternehmen |
|-------------|--|-------------------|-------------------------------|-------------------------|-------------------------|-------------------------------|
| 1           | 2  | 3                 | 4                             | 5                       | 6                       | 7                             |
| 1710 20 190 | - - Abfälle aus Seide, gekrempelt oder gekämmt<br>darunter zum Absatz bestimmt   | t<br>t<br>1000 DM | *<br>-<br>-                   | -<br>-<br>-             | -<br>-<br>-             | -<br>-<br>-                   |
|             | - Gewaschene, nicht carbonisierte und carbonisierte Wolle, Kämmlinge von Wolle oder feinen Tierhaaren, Kammzüge und Krempelbänder, aus Wolle oder anderen Tierhaaren |                   |                               |                         |                         |                               |
| 1710 20 210 | - - Gewaschene Wolle, nicht carbonisiert<br>darunter zum Absatz bestimmt   | t<br>t<br>1000 DM | *<br>416<br>416               | .<br>.<br>.             | -<br>-<br>-             | -<br>-<br>-                   |
| 1710 20 230 | - - Carbonisierte Wolle, weder gekämmt noch gekrempelt<br>darunter zum Absatz bestimmt   | t<br>t<br>1000 DM | *<br>.<br>.                   | -<br>-<br>-             | -<br>-<br>-             | -<br>-<br>-                   |
| 1710 20 250 | - - Kämmlinge von Wolle oder feinen Tierhaaren<br>darunter zum Absatz bestimmt   | t<br>t<br>1000 DM | *<br>.<br>.                   | .<br>.<br>.             | 1 405<br>1 405<br>6 064 | 4<br>4<br>.                   |
| 1710 20 270 | - - Kammzüge und Krempelbänder aus Wolle oder anderen Tierhaaren<br>darunter zum Absatz bestimmt   | t<br>t<br>1000 DM | *<br>.<br>.                   | .<br>.<br>.             | .<br>.<br>.             | 2<br>2<br>.                   |
| 1710 20 300 | - Baumwolle, gekrempelt oder gekämmt<br>darunter zum Absatz bestimmt   | t<br>t<br>1000 DM | *<br>-<br>-                   | -<br>-<br>-             | -<br>-<br>-             | -<br>-<br>-                   |
| 1710 20 400 | - Flachs, bearbeitet, jedoch nicht versponnen; Werg und Abfälle aus Flachs<br>darunter zum Absatz bestimmt   | t<br>t<br>1000 DM | *<br>.<br>.                   | .<br>.<br>.             | -<br>-<br>-             | -<br>-<br>-                   |
| 1710 20 500 | - Andere pflanzliche Spinnstoffe (ohne Flachs), bearbeitet, jedoch nicht versponnen; Werg und Abfälle dieser Spinnstoffe<br>darunter zum Absatz bestimmt             | t<br>t<br>1000 DM | *<br>2 171<br>2 171<br>10 919 | 1 620<br>1 620<br>9 360 | 1 706<br>1 706<br>9 587 | 3<br>3<br>.                   |
|             | Chemiefasern, präpariert zum Spinnen   |                   |                               |                         |                         |                               |
|             | - Synthetische Spinnfasern für die Spinnerei aufbereitet   |                   |                               |                         |                         |                               |
| 1710 30 310 | - - aus Polyacryl oder Modacryl<br>darunter zum Absatz bestimmt  | t<br>t<br>1000 DM | *<br>.<br>.                   | .<br>.<br>.             | .<br>.<br>.             | 1<br>1<br>.                   |
| 1710 30 390 | - - Andere synthetische Spinnfasern<br>darunter zum Absatz bestimmt  | t<br>t<br>1000 DM | *<br>602<br>.                 | 362<br>.<br>.           | 879<br>.<br>.           | 3<br>2<br>.                   |
| 1710 30 500 | - Künstliche Spinnfasern für die Spinnerei aufbereitet<br>darunter zum Absatz bestimmt   | t<br>t<br>1000 DM | *<br>.<br>.                   | -<br>-<br>-             | -<br>-<br>-             | -<br>-<br>-                   |
|             | Garne aus natürlichen Spinnstoffen   |                   |                               |                         |                         |                               |
|             | Seidengarne, n.A.E.  |                   |                               |                         |                         |                               |
| 1710 41 500 | - Seidengarne (ohne Schappeseidengarne oder Bourretteseidengarne)<br>darunter zum Absatz bestimmt  | t<br>t<br>1000 DM | *<br>-<br>-                   | -<br>-<br>-             | .<br>.<br>.             | 1<br>1<br>.                   |
| 1710 41 900 | - Schappeseidengarne oder Bourretteseidengarne<br>darunter zum Absatz bestimmt   | t<br>t<br>1000 DM | *<br>.<br>.                   | .<br>.<br>.             | -<br>-<br>-             | -<br>-<br>-                   |
|             | Wollgarne, n.A.E.  |                   |                               |                         |                         |                               |
|             | - Streichgarne aus Wolle oder feinen Tierhaaren  |                   |                               |                         |                         |                               |
| 1710 42 310 | - - für Teppiche und Fußbodenbeläge<br>darunter zum Absatz bestimmt  | t<br>t<br>1000 DM | *<br>.<br>527<br>6 960        | .<br>.<br>349<br>4 635  | .<br>.<br>374<br>4 768  | 5<br>3<br>.                   |
| 1710 42 321 | - - für Gewebe<br>- - mit einem Anteil an Wolle von 85 GHT oder mehr<br>darunter zum Absatz bestimmt   | t<br>t<br>1000 DM | *<br>411<br>89<br>1 785       | 243<br>46<br>1 123      | 313<br>49<br>1 350      | 8<br>3<br>.                   |
| 1710 42 323 | - - mit einem Anteil an Wolle von weniger als 85 GHT<br>darunter zum Absatz bestimmt   | t<br>t<br>1000 DM | *<br>.<br>.<br>.              | .<br>.<br>.             | .<br>.<br>.             | 2<br>2<br>.                   |
| 1710 42 331 | - - für Maschenware<br>- - mit einem Anteil an Wolle von 85 GHT oder mehr<br>darunter zum Absatz bestimmt  | t<br>t<br>1000 DM | *<br>.<br>.<br>.              | .<br>.<br>.             | .<br>.<br>.             | 2<br>2<br>.                   |
| 1710 42 333 | - - mit einem Anteil an Wolle von weniger als 85 GHT<br>darunter zum Absatz bestimmt   | t<br>t<br>1000 DM | *<br>.<br>.<br>.              | .<br>.<br>.             | 25<br>.<br>.            | 3<br>2<br>.                   |
| 1710 42 390 | - - für andere Zwecke<br>darunter zum Absatz bestimmt  | t<br>t<br>1000 DM | *<br>-<br>-                   | -<br>-<br>-             | -<br>-<br>-             | -<br>-<br>-                   |

## 5 Produktion nach Güterarten - Deutschland

| Melde-Nr.   | Bezeichnung  | Einheit           | 1. VJ 1996                           | 4. VJ 1996                 | 1. VJ 1997                 | 1. VJ 1997 Anzahl Unternehmen |
|-------------|--|-------------------|--------------------------------------|----------------------------|----------------------------|-------------------------------|
| 1           | 2  | 3                 | 4                                    | 5                          | 6                          | 7                             |
| 1710 42 510 | - Kammgarne aus Wolle oder anderen Tierhaaren<br>- - für Teppiche und Fußbodenbeläge darunter zum Absatz bestimmt  | t<br>t<br>1000 DM | *<br>.<br>.                          | .<br>.<br>.                | .<br>.<br>.                | 1<br>1                        |
| 1710 42 521 | - - für Gewebe<br>- - mit einem Anteil an Wolle von 85 GHT oder mehr darunter zum Absatz bestimmt  | t<br>t<br>1000 DM | *<br>.<br>4 697<br>91 772            | 3 516<br>3 516<br>72 500   | 4 064<br>4 064<br>85 421   | 10<br>10                      |
| 1710 42 523 | - - - mit einem Anteil an Wolle von weniger als 85 GHT darunter zum Absatz bestimmt  | t<br>t<br>1000 DM | *<br>.<br>527<br>9 093               | 424<br>424<br>7 700        | 483<br>483<br>8 438        | 5<br>5                        |
| 1710 42 531 | - - für Maschenware<br>- - - mit einem Anteil an Wolle von 85 GHT oder mehr darunter zum Absatz bestimmt   | t<br>t<br>1000 DM | *<br>.<br>666<br>15 879              | 724<br>724<br>16 342       | 853<br>853<br>19 680       | 6<br>6                        |
| 1710 42 533 | - - - mit einem Anteil an Wolle von weniger als 85 GHT darunter zum Absatz bestimmt  | t<br>t<br>1000 DM | *<br>.<br>674<br>15 189              | 411<br>411<br>9 187        | 791<br>791<br>15 469       | 6<br>6                        |
| 1710 42 590 | - - für andere Zwecke<br>darunter zum Absatz bestimmt  | t<br>t<br>1000 DM | *<br>-<br>-<br>-                     | -<br>-<br>-                | -<br>-<br>-                | -<br>-                        |
| 1710 43 310 | Baumwollgarne, auch gezwirnt (ohne Nähgarne), n.A.E.<br>- aus nicht gekämmten Fasern<br>- - für Teppiche und Fußbodenbeläge darunter zum Absatz bestimmt | t<br>t<br>1000 DM | *<br>.<br>.<br>.                     | .<br>.<br>.                | .<br>.<br>.                | 1<br>1                        |
| 1710 43 321 | - - für Gewebe<br>- - - mit einem Anteil an Baumwolle von 85 GHT oder mehr darunter zum Absatz bestimmt  | t<br>t<br>1000 DM | *<br>.<br>25 167<br>16 583<br>80 227 | 21 501<br>15 641<br>78 591 | 24 217<br>17 485<br>87 129 | 37<br>34                      |
| 1710 43 325 | - - - mit einem Anteil an Baumwolle von weniger als 85 GHT, gemischt mit künstlichen Fasern darunter zum Absatz bestimmt                                 | t<br>t<br>1000 DM | *<br>.<br>564<br>4 651               | 396<br>396<br>2 938        | 513<br>513<br>3 602        | 9<br>9                        |
| 1710 43 327 | - - - mit einem Anteil an Baumwolle von weniger als 85 GHT, gemischt mit synthetischen Fasern darunter zum Absatz bestimmt                               | t<br>t<br>1000 DM | *<br>.<br>1 227<br>663<br>3 845      | 465<br>465<br>2 710        | 1 663<br>864<br>5 193      | 12<br>9                       |
| 1710 43 329 | - - - mit einem Anteil an Baumwolle von weniger als 85 GHT, gemischt mit sonstigen Fasern darunter zum Absatz bestimmt                                   | t<br>t<br>1000 DM | *<br>.<br>.<br>.                     | .<br>.<br>.                | .<br>.<br>.                | 4<br>4                        |
| 1710 43 331 | - - für Maschenware<br>- - - mit einem Anteil an Baumwolle von 85 GHT oder mehr darunter zum Absatz bestimmt   | t<br>t<br>1000 DM | *<br>.<br>2 905<br>18 757            | 2 862<br>2 862<br>17 492   | 2 865<br>2 865<br>17 428   | 11<br>11                      |
| 1710 43 335 | - - - mit einem Anteil an Baumwolle von weniger als 85 GHT, gemischt mit künstlichen Fasern darunter zum Absatz bestimmt                                 | t<br>t<br>1000 DM | *<br>.<br>269<br>2 741               | 315<br>315<br>2 493        | 237<br>237<br>2 272        | 8<br>8                        |
| 1710 43 337 | - - - mit einem Anteil an Baumwolle von weniger als 85 GHT, gemischt mit synthetischen Fasern darunter zum Absatz bestimmt                               | t<br>t<br>1000 DM | *<br>.<br>243<br>243<br>2 200        | 177<br>177<br>1 512        | 193<br>193<br>1 670        | 7<br>7                        |
| 1710 43 339 | - - - mit einem Anteil an Baumwolle von weniger als 85 GHT, gemischt mit sonstigen Fasern darunter zum Absatz bestimmt                                   | t<br>t<br>1000 DM | *<br>.<br>10<br>10<br>211            | 15<br>15<br>272            | .<br>.<br>.                | 2<br>2                        |
| 1710 43 390 | - - für andere Zwecke<br>darunter zum Absatz bestimmt  | t<br>t<br>1000 DM | *<br>.<br>.<br>.                     | .<br>.<br>.                | .<br>.<br>.                | 2<br>2                        |
| 1710 43 510 | - aus gekämmten Fasern<br>- - für Teppiche und Fußbodenbeläge darunter zum Absatz bestimmt   | t<br>t<br>1000 DM | *<br>-<br>-<br>-                     | -<br>-<br>-                | -<br>-<br>-                | -<br>-                        |
| 1710 43 521 | - - für Gewebe<br>- - - mit einem Anteil an Baumwolle von 85 GHT oder mehr darunter zum Absatz bestimmt  | t<br>t<br>1000 DM | *<br>.<br>1 810<br>1 503<br>16 812   | 1 702<br>1 702<br>19 961   | 1 775<br>1 775<br>22 043   | 11<br>11                      |
| 1710 43 525 | - - - mit einem Anteil an Baumwolle von weniger als 85 GHT, gemischt mit künstlichen Fasern darunter zum Absatz bestimmt                                 | t<br>t<br>1000 DM | *<br>.<br>11<br>11<br>98             | -<br>-<br>-                | .<br>.<br>.                | 1<br>1                        |



## 5 Produktion nach Güterarten - Deutschland

| Melde-Nr.   | Bezeichnung   | Einheit           | 1. VJ 1996                    | 4. VJ 1996                | 1. VJ 1997                | 1. VJ 1997 Anzahl Unternehmen |
|-------------|---|-------------------|-------------------------------|---------------------------|---------------------------|-------------------------------|
| 1           | 2   | 3                 | 4                             | 5                         | 6                         | 7                             |
| 1710 43 527 | - - - mit einem Anteil an Baumwolle von weniger als 85 GHT, gemischt mit synthetischen Fasern<br>darunter zum Absatz bestimmt   | t<br>t<br>1000 DM | *<br>.<br>1 117               | .<br>.<br>1 103           | .<br>.<br>1 139           | 8<br>8<br>1 162               |
| 1710 43 529 | - - - mit einem Anteil an Baumwolle von weniger als 85 GHT, gemischt mit sonstigen Fasern<br>darunter zum Absatz bestimmt   | t<br>t<br>1000 DM | *<br>.<br>.                   | -<br>.<br>.               | .<br>.<br>.               | 1<br>1<br>.                   |
| 1710 43 531 | - - für Maschenware<br>- - mit einem Anteil an Baumwolle von 85 GHT oder mehr<br>darunter zum Absatz bestimmt   | t<br>t<br>1000 DM | *<br>.<br>2 837<br>35 118     | .<br>.<br>3 211<br>39 816 | .<br>.<br>3 094<br>39 817 | 11<br>11<br>.                 |
| 1710 43 535 | - - - mit einem Anteil an Baumwolle von weniger als 85 GHT, gemischt mit künstlichen Fasern<br>darunter zum Absatz bestimmt   | t<br>t<br>1000 DM | *<br>.<br>.                   | .<br>.<br>.               | 399<br>399<br>2 836       | 6<br>6<br>.                   |
| 1710 43 537 | - - - mit einem Anteil an Baumwolle von weniger als 85 GHT, gemischt mit synthetischen Fasern<br>darunter zum Absatz bestimmt   | t<br>t<br>1000 DM | *<br>.<br>15<br>15<br>290     | 19<br>19<br>.             | .<br>.<br>.               | 1<br>1<br>.                   |
| 1710 43 539 | - - - mit einem Anteil an Baumwolle von weniger als 85 GHT, gemischt mit sonstigen Fasern<br>darunter zum Absatz bestimmt   | t<br>t<br>1000 DM | *<br>.<br>22<br>22<br>577     | .<br>.<br>.               | .<br>.<br>.               | 2<br>2<br>.                   |
| 1710 43 590 | - - für andere Zwecke<br>darunter zum Absatz bestimmt   | t<br>t<br>1000 DM | *<br>.<br>.                   | .<br>.<br>.               | .<br>.<br>.               | 2<br>2<br>.                   |
| 1710 44 020 | Garne aus Flachs, auch gezwirnt (Leinengarne), n.A.E.<br>- für Gewebe<br>darunter zum Absatz bestimmt   | t<br>t<br>1000 DM | *<br>.<br>104<br>1 239        | .<br>.<br>220<br>2 628    | 333<br>333<br>3 708       | 3<br>3<br>.                   |
| 1710 44 030 | - für Maschenware<br>darunter zum Absatz bestimmt   | t<br>t<br>1000 DM | *<br>.<br>.<br>.              | .<br>.<br>.               | .<br>.<br>.               | 2<br>2<br>.                   |
| 1710 44 090 | - für andere Zwecke<br>darunter zum Absatz bestimmt   | t<br>t<br>1000 DM | *<br>.<br>75<br>75<br>1 660   | 66<br>66<br>1 281         | 70<br>70<br>1 420         | 3<br>3<br>.                   |
| 1710 45 100 | Nähgarne u.a. Garne aus natürlichen Spinnstoffen, auch gezwirnt, auch in Aufmachungen für den Einzelverkauf<br>- Seidengarne, Schappeseidengarne und Bourreteseidengarne, i.A.E.; Messinahaar<br>darunter zum Absatz bestimmt | t<br>t<br>1000 DM | *<br>.<br>.<br>.              | .<br>.<br>.               | .<br>.<br>.               | 1<br>1<br>.                   |
| 1710 45 303 | - Garne aus Wolle oder feinen Tierhaaren, i.A.E.<br>- - Handstrickgarne<br>darunter zum Absatz bestimmt   | t<br>t<br>1000 DM | *<br>.<br>233<br>233<br>5 652 | 212<br>212<br>6 234       | 200<br>200<br>5 796       | 4<br>4<br>.                   |
| 1710 45 309 | - - Andere Garne<br>darunter zum Absatz bestimmt  | t<br>t<br>1000 DM | *<br>.<br>59<br>59<br>1 615   | 45<br>45<br>1 263         | 49<br>49<br>1 269         | 3<br>3<br>.                   |
| 1710 45 530 | - Nähgarne u.a. Garne aus Baumwolle<br>- - Nähgarne, n.A.E.<br>darunter zum Absatz bestimmt   | t<br>t<br>1000 DM | *<br>.<br>107<br>107<br>3 597 | 89<br>89<br>2 882         | 118<br>118<br>2 956       | 6<br>6<br>.                   |
| 1710 45 550 | - - Nähgarne, i.A.E.<br>darunter zum Absatz bestimmt  | t<br>t<br>1000 DM | *<br>.<br>30<br>30<br>2 615   | 24<br>24<br>2 025         | 19<br>19<br>1 644         | 5<br>5<br>.                   |
| 1710 45 570 | - - Garne (ohne Nähgarne), i.A.E.<br>darunter zum Absatz bestimmt   | t<br>t<br>1000 DM | *<br>.<br>181<br>181<br>.     | .<br>.<br>.               | 160<br>160<br>.           | 3<br>3<br>.                   |
| 1710 45 700 | - Garne aus Flachs (Leinengarne), i.A.E.<br>darunter zum Absatz bestimmt  | t<br>t<br>1000 DM | *<br>.<br>.<br>.              | .<br>.<br>.               | .<br>.<br>.               | 1<br>1<br>.                   |
| 1710 46 000 | Garne aus Jute oder anderen textilen Bastfasern; Garne aus anderen pflanzlichen Spinnstoffen; Papiergarne<br>darunter zum Absatz bestimmt   | t<br>t<br>1000 DM | *<br>.<br>301<br>301<br>2 613 | 206<br>206<br>.           | .<br>.<br>.               | 1<br>1<br>.                   |

## 5 Produktion nach Güterarten - Deutschland

| Melde-Nr.  | Bezeichnung                                 | Einheit | 1. VJ 1996 | 4. VJ 1996 | 1. VJ 1997 | 1. VJ 1997 Anzahl Unternehmen |    |
|--|---|---------|------------|------------|------------|-------------------------------|----|
| 1  | 2   | 3       | 4          | 5          | 6          | 7                             |    |
| Garne aus Chemiefasern   |   |         |            |            |            |                               |    |
| Gezwirnte Garne aus synthetischen und künstlichen Filamenten (ohne Nähgarne), n.A.E.   |   |         |            |            |            |                               |    |
| 1710 51 330  | - aus synthetischen Filamenten              | t       | *          | 207        | 142        | 313                           | 7  |
|  | - aus Nylon oder anderen Polyamidfilamenten | t       | *          | 207        | 142        | 313                           | 7  |
|  | darunter zum Absatz bestimmt                | 1000 DM |            | 3 118      | 2 299      | 5 268                         |    |
| 1710 51 350  | - - aus Polyesterfilamenten                 | t       | *          | 1 319      | 1 091      | 1 399                         | 7  |
|  | darunter zum Absatz bestimmt                | 1000 DM |            | 1 319      | 1 091      | 1 399                         | 7  |
| 1710 51 370  | - - aus anderen synthetischen Filamenten    | t       | *          | .          | .          | .                             | 2  |
|  | darunter zum Absatz bestimmt                | 1000 DM |            | .          | .          | .                             | 2  |
| 1710 51 500  | - aus künstlichen Filamenten                | t       | *          | 494        | 404        | 979                           | 7  |
|  | darunter zum Absatz bestimmt                | 1000 DM |            | 494        | 404        | 979                           | 7  |
|  |   |         |            | 18 182     | 15 541     | .                             |    |
| Garne aus synthetischen Spinnfasern (ohne Nähgarne), auch gezwirnt, n.A.E.   |   |         |            |            |            |                               |    |
| - aus synthetischen Spinnfasern, mit einem Anteil an diesen Spinnfasern von 85 GHT oder mehr   |   |         |            |            |            |                               |    |
| 1710 52 310  | - - für Teppiche und Fußbodenbeläge         | t       | *          | .          | .          | .                             | 7  |
|  | darunter zum Absatz bestimmt                | 1000 DM |            | 8 843      | 7 124      | 7 941                         | 6  |
|  |   |         |            | 62 830     | 45 135     | 51 846                        |    |
| 1710 52 320  | - - für Gewebe                              | t       | *          | .          | .          | .                             | 41 |
|  | darunter zum Absatz bestimmt                | 1000 DM |            | 11 084     | 9 572      | 11 521                        | 37 |
|  |   |         |            | 102 346    | 92 091     | 10 341                        |    |
|  |   |         |            |            |            | 104 122                       |    |
| 1710 52 330  | - - für Maschenware                         | t       | *          | .          | .          | .                             | 14 |
|  | darunter zum Absatz bestimmt                | 1000 DM |            | 1 019      | 1 002      | 1 139                         | 14 |
|  |   |         |            | 17 963     | 23 031     | 24 968                        |    |
| 1710 52 390  | - - für andere Zwecke                       | t       | *          | 1 305      | 1 247      | 1 176                         | 10 |
|  | darunter zum Absatz bestimmt                | 1000 DM |            | 580        | 605        | 603                           | 9  |
|  |   |         |            | 7 289      | 7 644      | 7 282                         |    |
| - aus Polyester-Spinnfasern, mit einem Anteil von weniger als 85 GHT, mit künstlichen Spinnfasern gemischt                           |   |         |            |            |            |                               |    |
| 1710 52 510  | - - für Teppiche und Fußbodenbeläge         | t       | *          | .          | .          | .                             | 1  |
|  | darunter zum Absatz bestimmt                | 1000 DM |            | -          | -          | -                             | -  |
|  |   |         |            | -          | -          | -                             |    |
| 1710 52 520  | - - für Gewebe                              | t       | *          | .          | .          | .                             | 9  |
|  | darunter zum Absatz bestimmt                | 1000 DM |            | 744        | 665        | 623                           | 9  |
|  |   |         |            | 4 841      | 4 580      | 4 101                         |    |
| 1710 52 530  | - - für Maschenware                         | t       | *          | .          | .          | .                             | 3  |
|  | darunter zum Absatz bestimmt                | 1000 DM |            | 26         | 1 356      | 26                            | 3  |
|  |   |         |            | 356        |            | 376                           |    |
| 1710 52 590  | - - für andere Zwecke                       | t       | *          | .          | .          | .                             | 1  |
|  | darunter zum Absatz bestimmt                | 1000 DM |            | .          | .          | .                             | 1  |
|  |   |         |            | .          | .          | .                             |    |
| - aus synthetischen Spinnfasern, mit einem Anteil von weniger als 85 GHT, mit Baumwolle gemischt                                     |   |         |            |            |            |                               |    |
| 1710 52 710  | - - für Teppiche und Fußbodenbeläge         | t       | *          | -          | -          | -                             | -  |
|  | darunter zum Absatz bestimmt                | 1000 DM |            | -          | -          | -                             | -  |
|  |   |         |            | -          | -          | -                             |    |
| 1710 52 720  | - - für Gewebe                              | t       | *          | 4 947      | .          | .                             | 14 |
|  | darunter zum Absatz bestimmt                | 1000 DM |            | 4 002      | 3 468      | 3 745                         | 13 |
|  |   |         |            | 27 817     | 23 053     | 25 101                        |    |
| 1710 52 730  | - - für Maschenware                         | t       | *          | 1 456      | 1 493      | 1 495                         | 9  |
|  | darunter zum Absatz bestimmt                | 1000 DM |            | 1 456      | 1 493      | 1 495                         | 9  |
|  |   |         |            | 5 998      | 7 623      | 5 303                         |    |
| 1710 52 790  | - - für andere Zwecke                       | t       | *          | .          | .          | .                             | 1  |
|  | darunter zum Absatz bestimmt                | 1000 DM |            | .          | .          | .                             | 1  |
|  |   |         |            | .          | .          | .                             |    |
| - Andere Garne aus synthetischen Spinnfasern, mit einem Anteil von weniger als 85 GHT, mit anderen Spinnfasern (ohne Wolle) gemischt |   |         |            |            |            |                               |    |
| 1710 52 910  | - - für Teppiche und Fußbodenbeläge         | t       | *          | .          | .          | .                             | 1  |
|  | darunter zum Absatz bestimmt                | 1000 DM |            | .          | .          | .                             | 1  |
|  |   |         |            | .          | .          | .                             |    |
| 1710 52 920  | - - für Gewebe                              | t       | *          | 316        | 387        | 333                           | 5  |
|  | darunter zum Absatz bestimmt                | 1000 DM |            | 316        | 387        | 333                           | 5  |
|  |   |         |            | 3 964      | 5 518      | 4 765                         |    |
| 1710 52 930  | - - für Maschenware                         | t       | *          | 229        | 171        | 157                           | 7  |
|  | darunter zum Absatz bestimmt                | 1000 DM |            | 229        | 171        | 157                           | 7  |
|  |   |         |            | 4 530      | 3 488      | 3 244                         |    |

## 5 Produktion nach Güterarten - Deutschland

| Melde-Nr.   | Bezeichnung  | Einheit           | 1. VJ 1996 | 4. VJ 1996               | 1. VJ 1997               | 1. VJ 1997 Anzahl Unternehmen |          |
|-------------|--|-------------------|------------|--------------------------|--------------------------|-------------------------------|----------|
| 1           | 2  | 3                 | 4          | 5                        | 6                        | 7                             |          |
| 1710 52 990 | -- für andere Zwecke<br>darunter zum Absatz bestimmt   | t<br>t<br>1000 DM | *          | .                        | .                        | 1<br>1                        |          |
|             | Garne aus synthetischen Spinnfasern<br>(ohne Nähgarne), mit Wolle oder<br>feinen Tierhaaren gemischt, auch<br>gezwirnt, n.A.E.<br>- mit gekrempelter Wolle oder<br>feinen Tierhaaren gemischt, mit<br>einem Anteil von weniger als<br>85 GHT |                   |            |                          |                          |                               |          |
| 1710 53 310 | -- für Teppiche und Fußbodenbeläge<br>darunter zum Absatz bestimmt   | t<br>t<br>1000 DM | *          | .                        | .                        | 1<br>1                        |          |
| 1710 53 320 | -- für Gewebe<br>darunter zum Absatz bestimmt  | t<br>t<br>1000 DM | *          | .                        | .                        | 3<br>3                        |          |
| 1710 53 330 | -- für Maschenware<br>darunter zum Absatz bestimmt   | t<br>t<br>1000 DM | *          | .                        | 71<br>71                 | 70<br>70<br>1 311             |          |
| 1710 53 390 | -- für andere Zwecke<br>darunter zum Absatz bestimmt   | t<br>t<br>1000 DM | *          | -                        | -                        | -                             |          |
|             | - mit gekämmter Wolle oder feinen<br>Tierhaaren gemischt, mit einem<br>Anteil von weniger als 85 GHT   |                   |            |                          |                          |                               |          |
| 1710 53 510 | -- für Teppiche und Fußbodenbeläge<br>darunter zum Absatz bestimmt   | t<br>t<br>1000 DM | *          | -                        | -                        | -                             |          |
| 1710 53 520 | -- für Gewebe<br>darunter zum Absatz bestimmt  | t<br>t<br>1000 DM | *          | 1 630<br>27 921          | 1 088<br>18 839          | 1 741<br>1 741<br>26 308      | 8<br>8   |
| 1710 53 530 | -- für Maschenware<br>darunter zum Absatz bestimmt   | t<br>t<br>1000 DM | *          | 368<br>6 768             | 232<br>3 929             | 367<br>6 883                  | 6<br>6   |
| 1710 53 590 | -- für andere Zwecke<br>darunter zum Absatz bestimmt   | t<br>t<br>1000 DM | *          | -                        | -                        | -                             |          |
|             | Garne aus künstlichen Spinnfasern<br>(ohne Nähgarne), auch gezwirnt,<br>n.A.E.   |                   |            |                          |                          |                               |          |
| 1710 54 010 | -- für Teppiche und Fußbodenbeläge<br>darunter zum Absatz bestimmt   | t<br>t<br>1000 DM | *          | .                        | -                        | -                             |          |
| 1710 54 020 | -- für Gewebe<br>darunter zum Absatz bestimmt  | t<br>t<br>1000 DM | *          | 4 290<br>3 026<br>24 037 | 4 408<br>2 959<br>21 726 | 4 066<br>2 616<br>19 024      | 23<br>20 |
| 1710 54 030 | -- für Maschenware<br>darunter zum Absatz bestimmt   | t<br>t<br>1000 DM | *          | 175<br>1 467             | 177<br>2 028             | 170<br>1 791                  | 7<br>6   |
| 1710 54 090 | -- für andere Zwecke<br>darunter zum Absatz bestimmt   | t<br>t<br>1000 DM | *          | .                        | .                        | 52<br>52<br>751               | 3<br>3   |
|             | Nähgarne u.a. Garne aus<br>Chemiefasern, auch in Aufmachung<br>für den Einzelverkauf<br>- Nähgarne aus synthetischen oder<br>künstlichen Filamenten  |                   |            |                          |                          |                               |          |
| 1710 55 130 | -- Nähgarne, n.A.E.<br>darunter zum Absatz bestimmt  | t<br>t<br>1000 DM | *          | 1 109<br>1 109<br>63 876 | 994<br>994<br>59 989     | 1 134<br>1 134<br>61 393      | 11<br>11 |
| 1710 55 150 | -- Nähgarne, i.A.E.<br>darunter zum Absatz bestimmt  | t<br>t<br>1000 DM | *          | 45<br>45<br>3 356        | 44<br>44<br>.            | 37<br>37<br>2 701             | 4<br>4   |
| 1710 55 300 | - Garne aus synthetischen oder<br>künstlichen Filamenten (ohne<br>Nähgarne), i.A.E.<br>darunter zum Absatz bestimmt  | t<br>t<br>1000 DM | *          | .                        | -                        | -                             | -        |
|             | - Nähgarne aus synthetischen oder<br>künstlichen Spinnfasern   |                   |            |                          |                          |                               |          |
| 1710 55 530 | -- Nähgarne, n.A.E.<br>darunter zum Absatz bestimmt  | t<br>t<br>1000 DM | *          | 868<br>868<br>48 555     | .<br>742<br>43 791       | .<br>794<br>33 690            | 7<br>7   |
| 1710 55 550 | -- Nähgarne, i.A.E.<br>darunter zum Absatz bestimmt  | t<br>t<br>1000 DM | *          | 31<br>31<br>4 212        | .                        | .                             | 2<br>2   |
| 1710 55 700 | - Garne aus synthetischen oder<br>künstlichen Spinnfasern (ohne<br>Nähgarne), i.A.E.<br>darunter zum Absatz bestimmt   | t<br>t<br>1000 DM | *          | 17<br>17<br>767          | 15<br>15<br>1 409        | 21<br>21<br>874               | 3<br>3   |

5 Produktion nach Güterarten - Deutschland

| Melde-Nr.   | Bezeichnung   | Einheit      | 1. VJ 1996 | 4. VJ 1996 | 1. VJ 1997 | 1. VJ 1997<br>Anzahl<br>Unternehmen |
|-------------|---|--------------|------------|------------|------------|-------------------------------------|
| 1           | 2   | 3            | 4          | 5          | 6          | 7                                   |
|             | Spinnstoff- und Garnabfälle<br>(ohne Chemiefaserabfälle),<br>Reißspinnstoff   |              |            |            |            |                                     |
| 1710 61 000 | Abfälle von Seide (einschl. nicht<br>abhaspelbarer Kokons), Garnabfälle<br>und Reißspinnstoff, weder<br>gekrempelt noch gekämmt | t<br>1000 DM | -          | -          | -          | -                                   |
| 1710 62 000 | Abfälle von Wolle oder Tierhaaren<br>(einschl. Garnabfällen) (ohne<br>Reißspinnstoff)   | t<br>1000 DM | .          | .          | .          | 1                                   |
| 1710 63 000 | Reißspinnstoff aus Wolle oder<br>Tierhaaren   | t<br>1000 DM | -          | -          | -          | -                                   |
| 1710 64 000 | Garnabfälle aus Baumwolle (ohne<br>Reißspinnstoff)  | t<br>1000 DM | -          | -          | -          | -                                   |
| 1710 65 000 | Reißspinnstoff u.a. Abfälle aus<br>Baumwolle (ohne Garnabfälle)   | t<br>1000 DM | .          | .          | .          | 2                                   |
|             | Gewebe  |              |            |            |            |                                     |
|             | Gewebe aus natürlichen Spinnstoffen<br>(ohne Baumwolle)   |              |            |            |            |                                     |
| 1720 10 100 | - Gewebe aus Seide, Schappeseide<br>oder Bourretteseide   | t<br>1000 m2 | *<br>17    | 21         | 33         | 6                                   |
|             | darunter zum Absatz bestimmt  | t<br>1000 m2 | *<br>17    | 199        | 109        | 6                                   |
|             | - Streichgarngewebe aus Wolle oder<br>Tierhaaren  | 1000 DM      | 2 428      | 3 498      | 3 520      |                                     |
| 1720 10 222 | - - für Bekleidung  | t<br>1000 m2 | *<br>121   | 149        | 126        | 4                                   |
|             | darunter zum Absatz bestimmt  | t<br>1000 m2 | *<br>121   | 434        | 352        | 4                                   |
|             | - - Herrenoberbekleidungsstoff  | 1000 DM      | 4 764      | 7 129      | 5 524      |                                     |
| 1720 10 223 | - - - Damenoberbekleidungsstoff   | t<br>1000 m2 | *<br>505   | 327        | 430        | 8                                   |
|             | darunter zum Absatz bestimmt  | t<br>1000 m2 | *<br>1 902 | 1 370      | 1 739      | 8                                   |
|             | - - - Anderer Bekleidungsstoff  | 1000 DM      | 17 433     | 11 587     | 17 573     |                                     |
| 1720 10 229 | - - - Anderer Bekleidungsstoff  | t<br>1000 m2 | *<br>324   | .          | .          | 1                                   |
|             | darunter zum Absatz bestimmt  | t<br>1000 m2 | *<br>1 588 | .          | .          | 1                                   |
|             | - - für Heim- und<br>Haushaltstextilien   | 1000 DM      | 7 843      | .          | .          |                                     |
| 1720 10 253 | - - - Schlaf- und Reisedeckenstoff  | t<br>1000 m2 | *<br>49    | 98         | .          | 2                                   |
|             | darunter zum Absatz bestimmt  | t<br>1000 m2 | *<br>120   | 211        | .          | 1                                   |
| 1720 10 259 | - - - Anderer Heim- und<br>Haushaltstextilienstoff  | t<br>1000 m2 | *<br>15    | 14         | 26         | 6                                   |
|             | darunter zum Absatz bestimmt  | t<br>1000 m2 | *<br>23    | 22         | 91         | 6                                   |
|             | - - für technischen und<br>industriellen Bedarf   | 1000 DM      | 513        | 445        | 1 575      |                                     |
| 1720 10 290 | - - - für technischen und<br>industriellen Bedarf   | t<br>1000 m2 | *<br>.     | .          | .          | 1                                   |
|             | darunter zum Absatz bestimmt  | t<br>1000 m2 | *<br>.     | .          | .          | -                                   |
|             | - Kammgarngewebe aus Wolle oder<br>anderen Tierhaaren   | 1000 DM      | -          | -          | -          |                                     |
| 1720 10 322 | - - - Herrenoberbekleidungsstoff  | t<br>1000 m2 | *<br>.     | .          | .          | 19                                  |
|             | darunter zum Absatz bestimmt  | t<br>1000 m2 | *<br>1 856 | 2 025      | 1 878      | 19                                  |
|             | - - - Damenoberbekleidungsstoff   | 1000 DM      | 81 797     | 97 762     | 86 589     |                                     |
| 1720 10 323 | - - - Damenoberbekleidungsstoff   | t<br>1000 m2 | *<br>.     | .          | .          | 16                                  |
|             | darunter zum Absatz bestimmt  | t<br>1000 m2 | *<br>1 490 | 1 780      | 1 440      | 16                                  |
|             | - - - Anderer Bekleidungsstoff  | 1000 DM      | 75 849     | 82 994     | 74 086     |                                     |
| 1720 10 329 | - - - Anderer Bekleidungsstoff  | t<br>1000 m2 | *<br>.     | .          | .          | 5                                   |
|             | darunter zum Absatz bestimmt  | t<br>1000 m2 | *<br>.     | .          | .          | 4                                   |
| 1720 10 350 | - - für Heim- und<br>Haushaltstextilien   | t<br>1000 m2 | *<br>29    | 36         | 45         | 4                                   |
|             | darunter zum Absatz bestimmt  | t<br>1000 m2 | *<br>55    | 76         | 91         | 4                                   |
|             | - - für Heim- und<br>Haushaltstextilien   | 1000 DM      | 1 594      | 1 495      | 1 923      |                                     |

## 5 Produktion nach Güterarten - Deutschland

| Melde-Nr.   | Bezeichnung  | Einheit | 1. VJ 1996 | 4. VJ 1996 | 1. VJ 1997 | 1. VJ 1997<br>Anzahl<br>Unternehmen |
|-------------|--|---------|------------|------------|------------|-------------------------------------|
| 1           | 2  | 3       | 4          | 5          | 6          | 7                                   |
| 1720 10 390 | -- für technischen und industriellen Bedarf  | t       | *          | .          | .          | 2                                   |
|             | darunter zum Absatz bestimmt   | 1000 m2 | *          | .          | .          | 2                                   |
|             |  | t       | .          | .          | .          |                                     |
|             |  | 1000 m2 | .          | .          | .          |                                     |
|             |  | 1000 DM | .          | .          | .          |                                     |
|             | - Gewebe aus Flachs (Leinengewebe), mit einem Anteil an Flachs von 85 GHT oder mehr                                      |         |            |            |            |                                     |
| 1720 10 420 | -- für Bekleidung  | t       | *          | 10         | 8          | 3                                   |
|             | darunter zum Absatz bestimmt   | 1000 m2 | *          | 62         | 31         |                                     |
|             |  | t       | .          | 10         | 8          | 3                                   |
|             |  | 1000 m2 | .          | 62         | 31         |                                     |
|             |  | 1000 DM | .          | 391        | 135        |                                     |
| 1720 10 450 | -- für Heim- und Haushaltstextilien  | t       | *          | .          | .          | 2                                   |
|             | darunter zum Absatz bestimmt   | 1000 m2 | *          | .          | .          | 2                                   |
|             |  | t       | .          | .          | .          |                                     |
|             |  | 1000 m2 | .          | .          | .          |                                     |
|             |  | 1000 DM | .          | .          | .          |                                     |
| 1720 10 490 | -- für technischen und industriellen Bedarf  | t       | *          | 25         | 17         | 4                                   |
|             | darunter zum Absatz bestimmt   | 1000 m2 | *          | 89         | 50         |                                     |
|             |  | t       | .          | 25         | 17         | 4                                   |
|             |  | 1000 m2 | .          | 89         | 50         |                                     |
|             |  | 1000 DM | .          | 927        | 529        |                                     |
|             | - Gewebe aus Flachs (Leinengewebe), mit einem Anteil an Flachs von weniger als 85 GHT, gemischt mit Baumwolle            |         |            |            |            |                                     |
| 1720 10 520 | -- für Bekleidung  | t       | *          | 46         | 32         | 2                                   |
|             | darunter zum Absatz bestimmt   | 1000 m2 | *          | 193        | 138        |                                     |
|             |  | t       | .          | 46         | 32         | 2                                   |
|             |  | 1000 m2 | .          | 193        | 138        |                                     |
|             |  | 1000 DM | .          | 1 006      | .          |                                     |
| 1720 10 550 | -- für Heim- und Haushaltstextilien  | t       | *          | 24         | 8          | 2                                   |
|             | darunter zum Absatz bestimmt   | 1000 m2 | *          | .          | 9          |                                     |
|             |  | t       | .          | .          | .          | 1                                   |
|             |  | 1000 m2 | .          | .          | .          |                                     |
|             |  | 1000 DM | .          | .          | .          |                                     |
| 1720 10 590 | -- für technischen und industriellen Bedarf  | t       | *          | .          | .          | 1                                   |
|             | darunter zum Absatz bestimmt   | 1000 m2 | *          | .          | .          | 1                                   |
|             |  | t       | .          | .          | .          |                                     |
|             |  | 1000 m2 | .          | .          | .          |                                     |
|             |  | 1000 DM | .          | .          | .          |                                     |
|             | - Gewebe aus Flachs (Leinengewebe), mit einem Anteil an Flachs von weniger als 85 GHT, gemischt mit anderen Spinnstoffen |         |            |            |            |                                     |
| 1720 10 620 | -- für Bekleidung  | t       | *          | .          | 22         | 3                                   |
|             | darunter zum Absatz bestimmt   | 1000 m2 | *          | .          | 123        |                                     |
|             |  | t       | .          | .          | 22         | 3                                   |
|             |  | 1000 m2 | .          | .          | 123        |                                     |
|             |  | 1000 DM | .          | .          | 391        |                                     |
| 1720 10 650 | -- für Heim- und Haushaltstextilien  | t       | *          | 63         | 57         | 3                                   |
|             | darunter zum Absatz bestimmt   | 1000 m2 | *          | 230        | .          |                                     |
|             |  | t       | .          | .          | .          | 1                                   |
|             |  | 1000 m2 | .          | .          | .          |                                     |
|             |  | 1000 DM | .          | .          | .          |                                     |
| 1720 10 690 | -- für technischen und industriellen Bedarf  | t       | *          | .          | .          | 2                                   |
|             | darunter zum Absatz bestimmt   | 1000 m2 | *          | .          | .          | 2                                   |
|             |  | t       | .          | .          | .          |                                     |
|             |  | 1000 m2 | .          | .          | .          |                                     |
|             |  | 1000 DM | .          | .          | .          |                                     |
| 1720 10 700 | - Gewebe aus Jute oder anderen textilen Bastfasern   | t       | *          | .          | .          | 7                                   |
|             | darunter zum Absatz bestimmt   | 1000 m2 | *          | .          | .          | 7                                   |
|             |  | t       | .          | 8 074      | 6 994      |                                     |
|             |  | 1000 m2 | .          | 1 263      | 999        |                                     |
|             |  | 1000 DM | .          | 7 739      | 6 994      |                                     |
|             |  |         | .          | 6 436      | 5 194      |                                     |
| 1720 10 900 | - Gewebe aus anderen pflanzlichen Spinnstoffen oder aus Papiergarnen   | t       | *          | .          | .          | 1                                   |
|             | darunter zum Absatz bestimmt   | 1000 m2 | *          | .          | .          | 1                                   |
|             |  | t       | .          | .          | .          |                                     |
|             |  | 1000 m2 | .          | .          | .          |                                     |
|             |  | 1000 DM | .          | .          | .          |                                     |
|             | Baumwollgewebe   |         |            |            |            |                                     |
|             | - rohgewebt, mit einem Quadratmetergewicht von 200 g oder weniger (ohne Verbandmull)                                     |         |            |            |            |                                     |
| 1720 20 110 | -- Hemden- und Blusenstoff   | t       | *          | 570        | 1 909      | 9                                   |
|             | darunter zum Absatz bestimmt   | 1000 m2 | *          | 4 460      | 9 646      |                                     |
|             |  | t       | .          | 570        | 1 909      | 9                                   |
|             |  | 1000 m2 | .          | 4 460      | 9 646      |                                     |
|             |  | 1000 DM | .          | 19 501     | 25 779     |                                     |
|             | -- für andere Bekleidung   |         |            |            |            |                                     |
| 1720 20 122 | -- Herrenoberbekleidungsstoff  | t       | *          | 613        | 489        | 8                                   |
|             | darunter zum Absatz bestimmt   | 1000 m2 | *          | 2 689      | 2 163      |                                     |
|             |  | t       | .          | 613        | 489        | 8                                   |
|             |  | 1000 m2 | .          | 2 689      | 2 163      |                                     |
|             |  | 1000 DM | .          | 13 039     | 11 334     |                                     |

## 5 Produktion nach Güterarten - Deutschland

| Melde-Nr.   | Bezeichnung  | Einheit | 1. VJ 1996 | 4. VJ 1996 | 1. VJ 1997 | 1. VJ 1997 Anzahl Unternehmen |
|-------------|--|---------|------------|------------|------------|-------------------------------|
| 1           | 2  | 3       | 4          | 5          | 6          | 7                             |
| 1720 20 123 | --- Damenoberbekleidungsstoff                                      | t       | 190        | 265        | 177        | 7                             |
|             | darunter zum Absatz bestimmt                                       | 1000 m2 | 1 212      | 1 559      | 1 060      |                               |
|             |  | t       | 190        | 265        | 177        | 7                             |
|             |  | 1000 m2 | 1 212      | 1 559      | 1 060      |                               |
|             |  | 1000 DM | 3 165      | 3 996      | 2 814      |                               |
| 1720 20 127 | --- Einlagestoff für Bekleidung und Wäsche                         | t       | 47         | 35         | 30         | 3                             |
|             | darunter zum Absatz bestimmt                                       | 1000 m2 | 394        | 345        | 320        |                               |
|             |  | t       | 47         | 35         | 30         | 3                             |
|             |  | 1000 m2 | 394        | 345        | 320        |                               |
|             |  | 1000 DM | 753        | 568        | .          |                               |
| 1720 20 129 | --- Anderer Bekleidungsstoff                                       | t       | 1 010      | 1 345      | 1 563      | 11                            |
|             | darunter zum Absatz bestimmt                                       | 1000 m2 | 6 401      | 10 411     | 11 925     |                               |
|             |  | t       | 1 010      | 1 345      | 1 563      | 11                            |
|             |  | 1000 m2 | 6 401      | 10 411     | 11 925     |                               |
|             |  | 1000 DM | 17 535     | 22 948     | 25 372     |                               |
| 1720 20 133 | -- für Haushaltstextilien  | t       | 413        | 234        | 271        | 4                             |
|             | --- Inlett- und Einschüttstoff                                     | 1000 m2 | 2 644      | 1 443      | 1 665      |                               |
|             | darunter zum Absatz bestimmt                                       | t       | 251        | 100        | 125        | 4                             |
|             |  | 1000 m2 | 1 650      | 623        | 776        |                               |
|             |  | 1000 DM | 6 184      | 3 782      | 4 770      |                               |
| 1720 20 135 | --- Steppdecken-Überstoff  | t       | .          | .          | .          | 5                             |
|             | darunter zum Absatz bestimmt                                       | 1000 m2 | .          | .          | .          |                               |
|             |  | t       | 157        | 219        | 222        | 5                             |
|             |  | 1000 m2 | 1 151      | 1 636      | 1 661      |                               |
|             |  | 1000 DM | 5 535      | 5 473      | 5 741      |                               |
| 1720 20 139 | --- Anderer Haushaltstextilienstoff                                | t       | 5 280      | 5 244      | 4 653      | 19                            |
|             | darunter zum Absatz bestimmt                                       | 1000 m2 | 34 566     | 33 571     | 28 591     |                               |
|             |  | t       | 1 112      | 1 086      | 949        | 12                            |
|             |  | 1000 m2 | 6 431      | 6 000      | 5 200      |                               |
|             |  | 1000 DM | 20 818     | 18 244     | 16 219     |                               |
| 1720 20 153 | -- für Heimtextilien   | t       | .          | .          | .          | 1                             |
|             | --- Möbelstoff (flächgewebt)                                       | 1000 m2 | .          | .          | .          |                               |
|             | darunter zum Absatz bestimmt                                       | t       | .          | .          | .          | 1                             |
|             |  | 1000 m2 | .          | .          | .          |                               |
|             |  | 1000 DM | .          | .          | .          |                               |
| 1720 20 155 | --- Dekorationsstoff   | t       | .          | .          | .          | 7                             |
|             | darunter zum Absatz bestimmt                                       | 1000 m2 | .          | .          | .          |                               |
|             |  | t       | 184        | 163        | 137        | 6                             |
|             |  | 1000 m2 | 1 181      | 1 077      | 932        |                               |
|             |  | 1000 DM | 3 226      | 3 563      | 3 129      |                               |
| 1720 20 159 | --- Anderer Heimtextilienstoff                                     | t       | .          | .          | .          | 3                             |
|             | darunter zum Absatz bestimmt                                       | 1000 m2 | 937        | .          | .          |                               |
|             |  | t       | 937        | .          | 147        | 3                             |
|             |  | 1000 m2 | 937        | 1 040      | 870        |                               |
|             |  | 1000 DM | .          | .          | .          |                               |
| 1720 20 190 | -- für technischen und industriellen Bedarf                        | t       | .          | .          | .          | 15                            |
|             | darunter zum Absatz bestimmt                                       | 1000 m2 | .          | .          | .          |                               |
|             |  | t       | 2 285      | 2 112      | 2 365      | 15                            |
|             |  | 1000 m2 | 14 061     | 11 582     | 13 439     |                               |
|             |  | 1000 DM | 25 127     | 21 668     | 24 240     |                               |
| 1720 20 200 | - Verbandmull  | t       | 99         | 59         | 78         | 4                             |
|             |  | 1000 m2 | 1 697      | 1 157      | 1 385      |                               |
|             |  | 1000 DM | 3 550      | 2 509      | 2 950      |                               |
| 1720 20 310 | - buntgewebt, mit einem Quadratmetergewicht von 200 g oder weniger | t       | 529        | 438        | 364        | 3                             |
|             | --- Hemden- und Blusenstoff  | 1000 m2 | 4 390      | 3 706      | 2 943      |                               |
|             | darunter zum Absatz bestimmt                                       | t       | 529        | 438        | 364        | 3                             |
|             |  | 1000 m2 | 4 390      | 3 706      | 2 943      |                               |
|             |  | 1000 DM | 19 748     | 17 610     | 13 987     |                               |
| 1720 20 322 | -- für andere Bekleidung   | t       | .          | .          | .          | 2                             |
|             | --- Herrenoberbekleidungsstoff                                     | 1000 m2 | .          | .          | .          |                               |
|             | darunter zum Absatz bestimmt                                       | t       | .          | .          | .          | 2                             |
|             |  | 1000 m2 | .          | .          | .          |                               |
|             |  | 1000 DM | .          | .          | .          |                               |
| 1720 20 323 | --- Damenoberbekleidungsstoff                                      | t       | 183        | 141        | 129        | 3                             |
|             | darunter zum Absatz bestimmt                                       | 1000 m2 | 1 156      | 957        | 817        |                               |
|             |  | t       | 183        | 141        | 129        | 3                             |
|             |  | 1000 m2 | 1 156      | 957        | 817        |                               |
|             |  | 1000 DM | 6 878      | 5 965      | 5 122      |                               |
| 1720 20 329 | --- Anderer Bekleidungsstoff                                       | t       | 76         | .          | .          | 2                             |
|             | darunter zum Absatz bestimmt                                       | 1000 m2 | .          | .          | .          |                               |
|             |  | t       | 76         | .          | .          | 2                             |
|             |  | 1000 m2 | .          | .          | .          |                               |
|             |  | 1000 DM | .          | .          | .          |                               |
| 1720 20 330 | -- für Haushaltstextilien  | t       | .          | 328        | 326        | 4                             |
|             | darunter zum Absatz bestimmt                                       | 1000 m2 | 417        | 390        | 443        |                               |
|             |  | t       | .          | .          | .          | 1                             |
|             |  | 1000 m2 | .          | .          | .          |                               |
|             |  | 1000 DM | .          | .          | .          |                               |

## 5 Produktion nach Güterarten - Deutschland

| Melde-Nr.   | Bezeichnung  | Einheit | 1. VJ 1996 | 4. VJ 1996 | 1. VJ 1997 | 1. VJ 1997 Anzahl Unternehmen |
|-------------|--|---------|------------|------------|------------|-------------------------------|
| 1           | 2  | 3       | 4          | 5          | 6          | 7                             |
| 1720 20 350 | -- für Heimtextilien   | t       | *          | .          | .          | 1                             |
|             | darunter zum Absatz bestimmt   | 1000 m2 | *          | .          | .          | 1                             |
|             |  | t       | .          | .          | .          |                               |
|             |  | 1000 m2 | .          | .          | .          |                               |
|             |  | 1000 DM | .          | .          | .          |                               |
| 1720 20 395 | -- für technischen und industriellen Bedarf                                | t       | *          | 383        | 304        | 310                           |
|             | -- Matratzendrell  | 1000 m2 | *          | 2 085      | 1 627      | 1 635                         |
|             | darunter zum Absatz bestimmt   | t       |            | 383        | 304        | 310                           |
|             |  | 1000 m2 |            | 2 085      | 1 627      | 1 635                         |
|             |  | 1000 DM |            | 7 424      | 5 993      | 6 070                         |
| 1720 20 399 | -- Anderer technischer Stoff   | t       | *          | -          | -          | -                             |
|             | darunter zum Absatz bestimmt   | 1000 m2 | *          | -          | -          | -                             |
|             |  | t       |            | -          | -          | -                             |
|             |  | 1000 m2 |            | -          | -          | -                             |
|             |  | 1000 DM |            | -          | -          | -                             |
|             | - rohgewebt (ohne Denim), mit einem Quadratmetergewicht von mehr als 200 g |         |            |            |            |                               |
| 1720 20 422 | -- für Bekleidung  | t       | *          | 1 050      | 771        | 793                           |
|             | -- Herrenoberbekleidungsstoff  | 1000 m2 | *          | 3 624      | 2 770      | 2 788                         |
|             | darunter zum Absatz bestimmt   | t       |            | 1 050      | 771        | 793                           |
|             |  | 1000 m2 |            | 3 624      | 2 770      | 2 788                         |
|             |  | 1000 DM |            | 23 017     | 21 396     | 20 960                        |
| 1720 20 423 | -- Damenoberbekleidungsstoff   | t       | *          | 1 140      | 945        | 1 321                         |
|             | darunter zum Absatz bestimmt   | 1000 m2 | *          | 4 114      | 3 539      | 4 807                         |
|             |  | t       |            | 1 140      | 945        | 1 321                         |
|             |  | 1000 m2 |            | 4 114      | 3 539      | 4 807                         |
|             |  | 1000 DM |            | 9 844      | 9 003      | 12 211                        |
| 1720 20 427 | -- Einlagestoff  | t       | *          | .          | .          | .                             |
|             | darunter zum Absatz bestimmt   | 1000 m2 | *          | .          | .          | .                             |
|             |  | t       |            | .          | .          | .                             |
|             |  | 1000 m2 |            | .          | .          | .                             |
|             |  | 1000 DM |            | .          | .          | .                             |
| 1720 20 429 | -- Anderer Bekleidungs- und Bekleidungszubehörstoff                        | t       | *          | 10 965     | 15 153     | .                             |
|             | darunter zum Absatz bestimmt   | 1000 m2 | *          | 27 243     | 34 650     | .                             |
|             |  | t       |            | 10 965     | 15 153     | 13 225                        |
|             |  | 1000 m2 |            | 27 243     | 34 650     | 31 600                        |
|             |  | 1000 DM |            | 30 086     | 35 453     | 37 381                        |
| 1720 20 430 | -- für Haushaltstextilien  | t       | *          | 808        | .          | 701                           |
|             | darunter zum Absatz bestimmt   | 1000 m2 | *          | 4 529      | .          | 3 133                         |
|             |  | t       |            | 600        | 571        | 546                           |
|             |  | 1000 m2 |            | 2 816      | 2 402      | 2 620                         |
|             |  | 1000 DM |            | 8 118      | 5 210      | 5 356                         |
| 1720 20 453 | -- für Heimtextilien   | t       | *          | 13         | 7          | 8                             |
|             | -- Möbelstoff  | 1000 m2 | *          | 58         | 32         | 33                            |
|             | darunter zum Absatz bestimmt   | t       |            | 13         | 7          | 8                             |
|             |  | 1000 m2 |            | 58         | 32         | 33                            |
|             |  | 1000 DM |            | 355        | 218        | 143                           |
| 1720 20 455 | -- Dekorationsstoff  | t       | *          | 613        | 535        | 579                           |
|             | darunter zum Absatz bestimmt   | 1000 m2 | *          | 3 304      | 2 701      | 2 897                         |
|             |  | t       |            | 613        | 535        | 579                           |
|             |  | 1000 m2 |            | 3 304      | 2 701      | 2 897                         |
|             |  | 1000 DM |            | 8 309      | 7 119      | 8 226                         |
| 1720 20 457 | -- Schlaf- und Reisedeckenstoff  | t       | *          | 286        | 182        | 243                           |
|             | darunter zum Absatz bestimmt   | 1000 m2 | *          | 852        | 488        | 760                           |
|             |  | t       |            | .          | .          | .                             |
|             |  | 1000 m2 |            | .          | .          | .                             |
|             |  | 1000 DM |            | .          | .          | .                             |
| 1720 20 459 | -- Anderer Heimtextilienstoff  | t       | *          | 245        | 281        | 264                           |
|             | darunter zum Absatz bestimmt   | 1000 m2 | *          | 1 074      | 1 219      | 1 170                         |
|             |  | t       |            | 245        | 281        | 264                           |
|             |  | 1000 m2 |            | 1 074      | 1 219      | 1 170                         |
|             |  | 1000 DM |            | 9 751      | 8 198      | 8 640                         |
| 1720 20 491 | -- für technischen und industriellen Bedarf                                | t       | *          | 16         | .          | 8                             |
|             | -- Markisenstoff   | 1000 m2 | *          | 54         | 45         | 30                            |
|             | darunter zum Absatz bestimmt   | t       |            | 16         | .          | 8                             |
|             |  | 1000 m2 |            | 54         | 45         | 30                            |
|             |  | 1000 DM |            | 256        | 172        | 206                           |
| 1720 20 497 | -- Futterstoff für Täschnerwaren   | t       | *          | -          | -          | -                             |
|             | darunter zum Absatz bestimmt   | 1000 m2 | *          | -          | -          | -                             |
|             |  | t       |            | -          | -          | -                             |
|             |  | 1000 m2 |            | -          | -          | -                             |
|             |  | 1000 DM |            | -          | -          | -                             |
| 1720 20 499 | -- Anderer technischer Stoff   | t       | *          | .          | .          | .                             |
|             | darunter zum Absatz bestimmt   | 1000 m2 | *          | .          | .          | .                             |
|             |  | t       |            | 1 611      | 1 416      | 1 376                         |
|             |  | 1000 m2 |            | 6 721      | 6 186      | 4 896                         |
|             |  | 1000 DM |            | 21 787     | 19 076     | 17 698                        |

## 5 Produktion nach Güterarten - Deutschland

| Melde-Nr.   | Bezeichnung   | Einheit                                 | 1. VJ 1996   | 4. VJ 1996                                   | 1. VJ 1997                                   | 1. VJ 1997 Anzahl Unternehmen |
|-------------|---|---|--|--|--|-------------------------------|
| 1           | 2   | 3                                       | 4  | 5  | 6  | 7                             |
| 1720 20 520 | - buntgewebt (ohne Denim), mit einem Quadratmetergewicht von mehr als 200 g<br>- für Bekleidung (ohne Denim)                            | t<br>1000 m2<br>t<br>1000 m2<br>1000 DM | *<br>*<br>39<br>145<br>39<br>145<br>1 123              | 25<br>94<br>25<br>94<br>734                  | .<br>.<br>25<br>96<br>846                    | 4<br>.<br>3                   |
| 1720 20 530 | - für Haushaltstextilien  | t<br>1000 m2<br>t<br>1000 m2<br>1000 DM | *<br>*<br>.<br>.<br>.<br>.                             | .<br>.<br>.<br>.<br>.                        | .<br>.<br>.<br>.                             | 2<br>.<br>2                   |
| 1720 20 553 | - für Heimtextilien<br>- Möbelstoff   | t<br>1000 m2<br>t<br>1000 m2<br>1000 DM | *<br>*<br>316<br>703<br>316<br>703<br>10 499           | 336<br>812<br>336<br>812<br>14 184           | 299<br>735<br>299<br>735<br>12 474           | 9<br>.<br>9                   |
| 1720 20 555 | - Dekorationsstoff  | t<br>1000 m2<br>t<br>1000 m2<br>1000 DM | *<br>*<br>.<br>.<br>.<br>.                             | .<br>.<br>.<br>.                             | .<br>.<br>.                                  | 1<br>.<br>1                   |
| 1720 20 557 | - Schlaf- und Reisedeckenstoff  | t<br>1000 m2<br>t<br>1000 m2<br>1000 DM | *<br>*<br>.<br>.<br>.<br>.                             | .<br>.<br>.<br>.                             | .<br>.<br>.                                  | 1<br>.<br>-                   |
| 1720 20 559 | - Anderer Heimtextilienstoff  | t<br>1000 m2<br>t<br>1000 m2<br>1000 DM | *<br>*<br>.<br>.<br>.<br>.                             | .<br>.<br>.<br>.                             | .<br>.<br>.                                  | 1<br>.<br>1                   |
| 1720 20 590 | - für technischen und industriellen Bedarf  | t<br>1000 m2<br>t<br>1000 m2<br>1000 DM | *<br>*<br>357<br>1 651<br>357<br>1 651<br>5 583        | 340<br>1 587<br>340<br>1 587<br>5 228        | 282<br>1 345<br>282<br>1 345<br>4 481        | 3<br>.<br>3                   |
| 1720 20 600 | - Denim   | t<br>1000 m2<br>t<br>1000 m2<br>1000 DM | *<br>*<br>1 253<br>3 392<br>1 253<br>3 392<br>14 523   | 932<br>2 931<br>932<br>2 931<br>15 465       | 1 106<br>3 450<br>1 106<br>3 450<br>18 145   | 3<br>.<br>3                   |
|             | Gewebe aus Chemiefasern   |   |  |  |  |                               |
|             | Gewebe aus synthetischen oder künstlichen Filamenten  |   |  |  |  |                               |
| 1720 31 303 | - aus hochfesten Garnen und aus Streifen aus synthetischen oder künstlichen Filamenten (ohne Cord- und Wulstgewebe für Bereifungen)     | t<br>1000 m2<br>t<br>1000 m2<br>1000 DM | *<br>*<br>3 957<br>23 135<br>3 957<br>23 135<br>63 916 | 3 575<br>21 465<br>3 575<br>21 465<br>56 516 | 3 601<br>20 432<br>3 601<br>20 432<br>55 772 | 10<br>.<br>10                 |
| 1720 31 305 | - aus Streifen  | t<br>1000 m2<br>t<br>1000 m2<br>1000 DM | *<br>*<br>.<br>.<br>.<br>.                             | .<br>.<br>.<br>.                             | .<br>.<br>.                                  | -<br>.<br>-                   |
| 1720 31 522 | - aus synthetischen Filamenten (ohne Gewebe aus hochfesten Garnen und aus Streifen)<br>- für Bekleidung<br>- Herrenoberbekleidungsstoff | t<br>1000 m2<br>t<br>1000 m2<br>1000 DM | *<br>*<br>.<br>.<br>.<br>.                             | .<br>.<br>.<br>.                             | .<br>.<br>.                                  | 1<br>.<br>1                   |
| 1720 31 523 | - Damenoberbekleidungsstoff   | t<br>1000 m2<br>t<br>1000 m2<br>1000 DM | *<br>*<br>368<br>3 589<br>368<br>3 589<br>12 026       | 344<br>3 178<br>344<br>3 178<br>12 516       | 316<br>3 118<br>316<br>3 118<br>8 865        | 7<br>.<br>7                   |
| 1720 31 524 | - Krawatten- und Schalstoff   | t<br>1000 m2<br>t<br>1000 m2<br>1000 DM | *<br>*<br>112<br>756<br>112<br>756<br>8 625            | 127<br>857<br>127<br>857<br>10 168           | 118<br>806<br>118<br>806<br>9 682            | 5<br>.<br>5                   |
| 1720 31 525 | - Futterstoff   | t<br>1000 m2<br>t<br>1000 m2<br>1000 DM | *<br>*<br>750<br>8 918<br>750<br>8 918<br>20 674       | 710<br>7 878<br>710<br>7 878<br>17 816       | 628<br>6 561<br>628<br>6 561<br>12 410       | 6<br>.<br>6                   |



## 5 Produktion nach Güterarten - Deutschland

| Melde-Nr.   | Bezeichnung   | Einheit | 1. VJ 1996 | 4. VJ 1996 | 1. VJ 1997 | 1. VJ 1997<br>Anzahl<br>Unternehmen |
|-------------|---|---------|------------|------------|------------|-------------------------------------|
| 1           | 2   | 3       | 4          | 5          | 6          | 7                                   |
| 1720 31 529 | - - - Anderer Bekleidungsstoff  | t       | *          | .          | .          | -                                   |
|             | darunter zum Absatz bestimmt  | 1000 m2 | *          | .          | .          | -                                   |
|             |   | t       | .          | .          | .          | -                                   |
|             |   | 1000 m2 | .          | .          | .          | -                                   |
|             |   | 1000 DM | .          | .          | .          | -                                   |
| 1720 31 540 | - - für Gardinen und Wandbehänge  | t       | *          | .          | .          | 15                                  |
|             | darunter zum Absatz bestimmt  | 1000 m2 | *          | .          | .          | 15                                  |
|             |   | t       | 598        | 459        | 581        |                                     |
|             |   | 1000 m2 | 6 723      | 5 218      | 6 487      |                                     |
|             |   | 1000 DM | 22 022     | 18 177     | 22 484     |                                     |
| 1720 31 550 | - - für andere Heim- und Haushaltstextilien                                       | t       | *          | .          | .          | 4                                   |
|             | darunter zum Absatz bestimmt  | 1000 m2 | *          | .          | .          | 3                                   |
|             |   | t       | 207        | 151        | 147        |                                     |
|             |   | 1000 m2 | 1 231      | 1 103      | 1 113      |                                     |
|             |   | 1000 DM | 4 935      | 4 620      | 4 320      |                                     |
| 1720 31 590 | - - für technischen und industriellen Bedarf                                      | t       | *          | 5 854      | 5 296      | 18                                  |
|             | darunter zum Absatz bestimmt  | 1000 m2 | *          | 24 348     | 21 908     | 18                                  |
|             |   | t       | 5 854      | 5 296      | 5 234      |                                     |
|             |   | 1000 m2 | 24 348     | 21 908     | 22 344     |                                     |
|             |   | 1000 DM | 105 310    | 94 333     | 91 404     |                                     |
|             | - aus künstlichen Filamenten (ohne Gewebe aus hochfesten Garnen und aus Streifen) |         |            |            |            |                                     |
|             | - - für Bekleidung  |         |            |            |            |                                     |
| 1720 31 722 | - - - Herrenoberbekleidungsstoff  | t       | *          | -          | -          | -                                   |
|             | darunter zum Absatz bestimmt  | 1000 m2 | *          | -          | -          | -                                   |
|             |   | t       | -          | -          | -          | -                                   |
|             |   | 1000 m2 | -          | -          | -          | -                                   |
|             |   | 1000 DM | -          | -          | -          | -                                   |
| 1720 31 723 | - - - Damenoberbekleidungsstoff   | t       | *          | 652        | 727        | 5                                   |
|             | darunter zum Absatz bestimmt  | 1000 m2 | *          | 6 158      | 7 060      | 5                                   |
|             |   | t       | 652        | 727        | 559        |                                     |
|             |   | 1000 m2 | 6 158      | 7 060      | 5 538      |                                     |
|             |   | 1000 DM | 21 900     | 23 021     | 20 538     |                                     |
| 1720 31 724 | - - - Krawatten- und Schalstoff   | t       | *          | .          | .          | 1                                   |
|             | darunter zum Absatz bestimmt  | 1000 m2 | *          | .          | .          | 1                                   |
|             |   | t       | .          | .          | .          |                                     |
|             |   | 1000 m2 | .          | .          | .          |                                     |
|             |   | 1000 DM | .          | .          | .          |                                     |
| 1720 31 725 | - - - Futterstoff   | t       | *          | 1 859      | 1 431      | 6                                   |
|             | darunter zum Absatz bestimmt  | 1000 m2 | *          | 23 571     | 18 998     | 6                                   |
|             |   | t       | 1 859      | 1 431      | 1 666      |                                     |
|             |   | 1000 m2 | 23 571     | 18 998     | 20 868     |                                     |
|             |   | 1000 DM | 70 017     | 55 472     | 58 882     |                                     |
| 1720 31 729 | - - - Anderer Bekleidungsstoff  | t       | *          | .          | .          | 1                                   |
|             | darunter zum Absatz bestimmt  | 1000 m2 | *          | .          | .          | 1                                   |
|             |   | t       | .          | .          | .          |                                     |
|             |   | 1000 m2 | .          | .          | .          |                                     |
|             |   | 1000 DM | .          | .          | .          |                                     |
|             | - - für Heim- und Haushaltstextilien  |         |            |            |            |                                     |
| 1720 31 755 | - - - Dekorationsstoff  | t       | *          | .          | .          | 1                                   |
|             | darunter zum Absatz bestimmt  | 1000 m2 | *          | .          | .          | 1                                   |
|             |   | t       | .          | .          | .          |                                     |
|             |   | 1000 m2 | .          | .          | .          |                                     |
|             |   | 1000 DM | .          | .          | .          |                                     |
| 1720 31 759 | - - - Anderer Heimtextilienstoff  | t       | *          | -          | -          | -                                   |
|             | darunter zum Absatz bestimmt  | 1000 m2 | *          | -          | -          | -                                   |
|             |   | t       | -          | -          | -          | -                                   |
|             |   | 1000 m2 | -          | -          | -          | -                                   |
|             |   | 1000 DM | -          | -          | -          | -                                   |
| 1720 31 790 | - - für technischen und industriellen Bedarf                                      | t       | *          | 332        | 276        | 4                                   |
|             | darunter zum Absatz bestimmt  | 1000 m2 | *          | 3 108      | 2 645      | 4                                   |
|             |   | t       | 332        | 276        | 258        |                                     |
|             |   | 1000 m2 | 3 108      | 2 645      | 2 296      |                                     |
|             |   | 1000 DM | 10 106     | 7 893      | 7 566      |                                     |
|             | Gewebe aus synthetischen Spinnfasern  |         |            |            |            |                                     |
|             | - mit einem Anteil an diesen Spinnfasern von 85 GHT oder mehr                     |         |            |            |            |                                     |
|             | - - für Bekleidung  |         |            |            |            |                                     |
| 1720 32 122 | - - - Herrenoberbekleidungsstoff  | t       | *          | 49         | 50         | 3                                   |
|             | darunter zum Absatz bestimmt  | 1000 m2 | *          | 261        | 240        | 3                                   |
|             |   | t       | 49         | 50         | 59         |                                     |
|             |   | 1000 m2 | 261        | 240        | 283        |                                     |
|             |   | 1000 DM | 2 884      | 2 902      | 2 776      |                                     |
| 1720 32 123 | - - - Damenoberbekleidungsstoff   | t       | *          | 460        | 464        | 9                                   |
|             | darunter zum Absatz bestimmt  | 1000 m2 | *          | 2 438      | 1 933      | 9                                   |
|             |   | t       | 460        | 464        | 635        |                                     |
|             |   | 1000 m2 | 2 438      | 1 933      | 3 276      |                                     |
|             |   | 1000 DM | 14 567     | 12 569     | 15 005     |                                     |
| 1720 32 127 | - - - Einlagestoff für Bekleidung und Wäsche                                      | t       | *          | -          | -          | -                                   |
|             | darunter zum Absatz bestimmt  | 1000 m2 | *          | -          | -          | -                                   |
|             |   | t       | -          | -          | -          | -                                   |
|             |   | 1000 m2 | -          | -          | -          | -                                   |
|             |   | 1000 DM | -          | -          | -          | -                                   |

## 5 Produktion nach Güterarten - Deutschland

| Melde-Nr.   | Bezeichnung  | Einheit | 1. VJ 1996 | 4. VJ 1996 | 1. VJ 1997 | 1. VJ 1997 Anzahl Unternehmen |
|-------------|--|---------|------------|------------|------------|-------------------------------|
| 1           | 2  | 3       | 4          | 5          | 6          | 7                             |
| 1720 32 129 | - - - Anderer Bekleidungsstoff   | t       | *          | .          | .          | 4                             |
|             | darunter zum Absatz bestimmt   | 1000 m2 | *          | .          | .          |                               |
|             |  | t       |            | 90         | 103        | 3                             |
|             |  | 1000 m2 |            | 326        | 476        |                               |
|             |  | 1000 DM |            | 6 289      | 7 843      |                               |
| 1720 32 130 | - - für Haushaltstextilien   | t       | *          | 68         | 47         | 3                             |
|             | darunter zum Absatz bestimmt   | 1000 m2 | *          | 276        | 184        |                               |
|             |  | t       |            | .          | .          | 1                             |
|             |  | 1000 m2 |            | .          | .          |                               |
|             |  | 1000 DM |            | .          | .          |                               |
| 1720 32 140 | - - für Gardinen und Dekorationsstoff  | t       | *          | 2 237      | 2 004      | 18                            |
|             | darunter zum Absatz bestimmt   | 1000 m2 | *          | .          | .          |                               |
|             |  | t       |            | 2 203      | 1 969      | 17                            |
|             |  | 1000 m2 |            | 12 547     | 11 661     |                               |
|             |  | 1000 DM |            | 76 623     | 65 592     |                               |
| 1720 32 153 | - - für andere Heimtextilien   | t       | *          | 1 099      | 1 046      | 11                            |
|             | - - - Möbelstoff   | t       | *          | 2 343      | 2 528      |                               |
|             | darunter zum Absatz bestimmt   | t       |            | 1 099      | 1 046      | 11                            |
|             |  | 1000 m2 |            | 2 343      | 2 528      |                               |
|             |  | 1000 DM |            | 35 161     | 32 435     |                               |
| 1720 32 157 | - - - Schlaf- und Reisedeckenstoff   | t       | *          | 704        | .          | 4                             |
|             | darunter zum Absatz bestimmt   | 1000 m2 | *          | 1 722      | 2 321      |                               |
|             |  | t       |            | .          | .          | 2                             |
|             |  | 1000 m2 |            | .          | .          |                               |
|             |  | 1000 DM |            | .          | .          |                               |
| 1720 32 159 | - - - Anderer Heimtextilienstoff (ohne Gardinen- und Dekorationsstoff)                             | t       | *          | .          | .          | 4                             |
|             | darunter zum Absatz bestimmt   | 1000 m2 | *          | .          | .          |                               |
|             |  | t       |            | .          | .          | 3                             |
|             |  | 1000 m2 |            | .          | .          |                               |
|             |  | 1000 DM |            | .          | .          |                               |
| 1720 32 191 | - - für technischen und industriellen Bedarf   | t       | *          | 395        | .          | 3                             |
|             | - - - Markisenstoff  | 1000 m2 | *          | 1 486      | .          |                               |
|             | darunter zum Absatz bestimmt   | t       |            | 395        | .          | 3                             |
|             |  | 1000 m2 |            | 1 486      | .          |                               |
|             |  | 1000 DM |            | 12 668     | .          |                               |
| 1720 32 199 | - - - Anderer technischer Stoff  | t       | *          | .          | .          | 14                            |
|             | darunter zum Absatz bestimmt   | 1000 m2 | *          | .          | .          |                               |
|             |  | t       |            | 1 237      | 772        | 14                            |
|             |  | 1000 m2 |            | 5 652      | 3 822      |                               |
|             |  | 1000 DM |            | 32 430     | 20 715     |                               |
|             | - mit einem Anteil an diesen Spinnfasern von weniger als 85 GHT, mit Baumwolle gemischt, rohgewebt |         |            |            |            |                               |
| 1720 32 210 | - - Hemden- und Blusenstoff  | t       | *          | .          | 23         | 3                             |
|             | darunter zum Absatz bestimmt   | 1000 m2 | *          | .          | 158        |                               |
|             |  | t       |            | .          | 23         | 3                             |
|             |  | 1000 m2 |            | .          | 158        |                               |
|             |  | 1000 DM |            | .          | 544        |                               |
| 1720 32 222 | - - für andere Bekleidung  | t       | *          | 52         | .          | 2                             |
|             | - - - Herrenoberbekleidungsstoff   | 1000 m2 | *          | 261        | .          |                               |
|             | darunter zum Absatz bestimmt   | t       |            | 52         | .          | 2                             |
|             |  | 1000 m2 |            | 261        | .          |                               |
|             |  | 1000 DM |            | 583        | .          |                               |
| 1720 32 223 | - - - Damenoberbekleidungsstoff  | t       | *          | 643        | 612        | 6                             |
|             | darunter zum Absatz bestimmt   | 1000 m2 | *          | 3 353      | 3 110      |                               |
|             |  | t       |            | 643        | 612        | 6                             |
|             |  | 1000 m2 |            | 3 353      | 3 110      |                               |
|             |  | 1000 DM |            | 11 302     | 9 573      |                               |
| 1720 32 227 | - - - Einlagestoff   | t       | *          | .          | .          | 2                             |
|             | darunter zum Absatz bestimmt   | 1000 m2 | *          | .          | .          |                               |
|             |  | t       |            | .          | .          | 2                             |
|             |  | 1000 m2 |            | .          | .          |                               |
|             |  | 1000 DM |            | .          | .          |                               |
| 1720 32 229 | - - - Anderer Bekleidungsstoff   | t       | *          | 519        | 168        | 3                             |
|             | darunter zum Absatz bestimmt   | 1000 m2 | *          | 2 961      | 1 095      |                               |
|             |  | t       |            | 519        | 168        | 3                             |
|             |  | 1000 m2 |            | 2 961      | 1 095      |                               |
|             |  | 1000 DM |            | 8 181      | 2 357      |                               |
| 1720 32 230 | - - für Haushaltstextilien   | t       | *          | 31         | .          | 2                             |
|             | darunter zum Absatz bestimmt   | 1000 m2 | *          | 320        | .          |                               |
|             |  | t       |            | .          | .          | 1                             |
|             |  | 1000 m2 |            | .          | .          |                               |
|             |  | 1000 DM |            | .          | .          |                               |
| 1720 32 253 | - - für Heimtextilien  | t       | *          | .          | .          | 1                             |
|             | - - - Möbelstoff   | 1000 m2 | *          | .          | .          |                               |
|             | darunter zum Absatz bestimmt   | t       |            | .          | .          | 1                             |
|             |  | 1000 m2 |            | .          | .          |                               |
|             |  | 1000 DM |            | .          | .          |                               |

## 5 Produktion nach Güterarten - Deutschland

| Melde-Nr.   | Bezeichnung   | Einheit | 1. VJ 1996 | 4. VJ 1996 | 1. VJ 1997 | 1. VJ 1997 Anzahl Unternehmen |
|-------------|---|---------|------------|------------|------------|-------------------------------|
| 1           | 2   | 3       | 4          | 5          | 6          | 7                             |
| 1720 32 255 | --- Dekorationsstoff  | t       | *          | .          | .          | 1                             |
|             | darunter zum Absatz bestimmt  | 1000 m2 | *          | .          | .          | 1                             |
|             |   | t       | .          | .          | .          |                               |
|             |   | 1000 m2 | .          | .          | .          |                               |
|             |   | 1000 DM | .          | .          | .          |                               |
| 1720 32 257 | --- Schlaf- und Reisedeckenstoff  | t       | *          | .          | .          | 1                             |
|             | darunter zum Absatz bestimmt  | 1000 m2 | *          | .          | .          | -                             |
|             |   | t       | -          | -          | -          |                               |
|             |   | 1000 m2 | -          | -          | -          |                               |
|             |   | 1000 DM | -          | -          | -          |                               |
| 1720 32 259 | --- Anderer Heimtextilienstoff  | t       | *          | -          | -          | -                             |
|             | darunter zum Absatz bestimmt  | 1000 m2 | *          | -          | -          | -                             |
|             |   | t       | -          | -          | -          |                               |
|             |   | 1000 m2 | -          | -          | -          |                               |
|             |   | 1000 DM | -          | -          | -          |                               |
| 1720 32 290 | -- für technischen und industriellen Bedarf   | t       | *          | 974        | 531        | 9                             |
|             | darunter zum Absatz bestimmt  | 1000 m2 | *          | 4 415      | 2 645      | 9                             |
|             |   | t       | .          | 974        | 531        |                               |
|             |   | 1000 m2 | .          | 4 415      | 2 645      |                               |
|             |   | 1000 DM | .          | 17 289     | 10 814     |                               |
|             | - mit einem Anteil an diesen Spinnfasern von weniger als 85 GHT, mit Baumwolle gemischt, buntgewebt |         |            |            | 625        |                               |
|             |   |         |            |            | 2 978      |                               |
|             |   |         |            |            | 12 558     |                               |
| 1720 32 310 | -- Hemden- und Blusenstoff  | t       | *          | .          | .          | 1                             |
|             | darunter zum Absatz bestimmt  | 1000 m2 | *          | .          | .          | 1                             |
|             |   | t       | .          | .          | .          |                               |
|             |   | 1000 m2 | .          | .          | .          |                               |
|             |   | 1000 DM | .          | .          | .          |                               |
| 1720 32 322 | -- für andere Bekleidung  | t       | *          | -          | -          | 1                             |
|             | --- Herrenoberbekleidungsstoff  | 1000 m2 | *          | -          | -          | 1                             |
|             | darunter zum Absatz bestimmt  | t       | .          | -          | -          |                               |
|             |   | 1000 m2 | .          | -          | -          |                               |
|             |   | 1000 DM | .          | -          | -          |                               |
| 1720 32 323 | --- Damenoberbekleidungsstoff   | t       | *          | .          | .          | 1                             |
|             | darunter zum Absatz bestimmt  | 1000 m2 | *          | .          | .          | 1                             |
|             |   | t       | .          | .          | .          |                               |
|             |   | 1000 m2 | .          | .          | .          |                               |
|             |   | 1000 DM | .          | .          | .          |                               |
| 1720 32 329 | --- Anderer Bekleidungsstoff  | t       | *          | .          | .          | 2                             |
|             | darunter zum Absatz bestimmt  | 1000 m2 | *          | .          | .          | 2                             |
|             |   | t       | .          | .          | .          |                               |
|             |   | 1000 m2 | .          | .          | .          |                               |
|             |   | 1000 DM | .          | .          | .          |                               |
| 1720 32 330 | -- für Haushaltstextilien   | t       | *          | .          | .          | 1                             |
|             | darunter zum Absatz bestimmt  | 1000 m2 | *          | .          | .          | -                             |
|             |   | t       | .          | .          | .          |                               |
|             |   | 1000 m2 | .          | .          | .          |                               |
|             |   | 1000 DM | .          | .          | .          |                               |
| 1720 32 353 | -- für Heimtextilien  | t       | *          | 200        | 248        | 4                             |
|             | --- Möbelstoff  | 1000 m2 | *          | 528        | 652        | 4                             |
|             | darunter zum Absatz bestimmt  | t       | .          | 200        | 248        |                               |
|             |   | 1000 m2 | .          | 528        | 652        |                               |
|             |   | 1000 DM | .          | 6 642      | 8 932      |                               |
| 1720 32 355 | --- Dekorationsstoff  | t       | *          | 212        | 235        | 5                             |
|             | darunter zum Absatz bestimmt  | 1000 m2 | *          | 856        | 1 052      | 5                             |
|             |   | t       | .          | 212        | 235        |                               |
|             |   | 1000 m2 | .          | 856        | 1 052      |                               |
|             |   | 1000 DM | .          | 12 912     | 12 243     |                               |
| 1720 32 359 | --- Anderer Heimtextilienstoff  | t       | *          | .          | .          | 1                             |
|             | darunter zum Absatz bestimmt  | 1000 m2 | *          | .          | .          | -                             |
|             |   | t       | -          | -          | -          |                               |
|             |   | 1000 m2 | -          | -          | -          |                               |
|             |   | 1000 DM | -          | -          | -          |                               |
| 1720 32 390 | -- für technischen und industriellen Bedarf   | t       | *          | .          | .          | 1                             |
|             | darunter zum Absatz bestimmt  | 1000 m2 | *          | .          | .          | 1                             |
|             |   | t       | .          | .          | .          |                               |
|             |   | 1000 m2 | .          | .          | .          |                               |
|             |   | 1000 DM | .          | .          | .          |                               |
|             | - mit gekrempelter Wolle oder feinen Tierhaaren gemischt  |         |            |            |            |                               |
| 1720 32 422 | -- für Bekleidung   | t       | *          | .          | .          | -                             |
|             | --- Herrenoberbekleidungsstoff  | 1000 m2 | *          | .          | .          | -                             |
|             | darunter zum Absatz bestimmt  | t       | .          | .          | .          |                               |
|             |   | 1000 m2 | .          | .          | .          |                               |
|             |   | 1000 DM | .          | .          | .          |                               |
| 1720 32 423 | --- Damenoberbekleidungsstoff   | t       | *          | .          | .          | 1                             |
|             | darunter zum Absatz bestimmt  | 1000 m2 | *          | .          | .          | 1                             |
|             |   | t       | .          | .          | .          |                               |
|             |   | 1000 m2 | .          | .          | .          |                               |
|             |   | 1000 DM | .          | .          | .          |                               |

## 5 Produktion nach Güterarten - Deutschland

| Melde-Nr.   | Bezeichnung   | Einheit | 1. VJ 1996 | 4. VJ 1996 | 1. VJ 1997 | 1. VJ 1997 Anzahl Unternehmen |
|-------------|---|---------|------------|------------|------------|-------------------------------|
| 1           | 2   | 3       | 4          | 5          | 6          | 7                             |
| 1720 32 429 | - - - Anderer Bekleidungsstoff  | t       | *          | .          | -          | -                             |
|             | darunter zum Absatz bestimmt  | 1000 m2 | *          | .          | -          | -                             |
|             |   | t       | .          | .          | -          | -                             |
|             |   | 1000 m2 | .          | .          | -          | -                             |
|             |   | 1000 DM | .          | .          | -          | -                             |
| 1720 32 450 | - - für Heim- und Haushaltstextilien  | t       | *          | .          | .          | 1                             |
|             | darunter zum Absatz bestimmt  | 1000 m2 | *          | .          | .          | 1                             |
|             |   | t       | .          | .          | .          | .                             |
|             |   | 1000 m2 | .          | .          | .          | .                             |
|             |   | 1000 DM | .          | .          | .          | .                             |
| 1720 32 490 | - - für technischen und industriellen Bedarf  | t       | *          | .          | .          | 1                             |
|             | darunter zum Absatz bestimmt  | 1000 m2 | *          | .          | .          | 1                             |
|             |   | t       | .          | .          | .          | .                             |
|             |   | 1000 m2 | .          | .          | .          | .                             |
|             |   | 1000 DM | .          | .          | .          | .                             |
|             | - mit gekämmter Wolle oder feinen Tierhaaren gemischt   |         |            |            |            |                               |
|             | - für Bekleidung  |         |            |            |            |                               |
| 1720 32 522 | - - - Herrenoberbekleidungsstoff  | t       | *          | .          | .          | 7                             |
|             | darunter zum Absatz bestimmt  | 1000 m2 | *          | .          | .          | 7                             |
|             |   | t       | 815        | 772        | 717        | .                             |
|             |   | 1000 m2 | 3 459      | 3 063      | 2 884      | .                             |
|             |   | 1000 DM | 34 890     | 35 246     | 33 053     | .                             |
| 1720 32 523 | - - - Damenoberbekleidungsstoff   | t       | *          | .          | .          | 5                             |
|             | darunter zum Absatz bestimmt  | 1000 m2 | *          | .          | .          | 5                             |
|             |   | t       | 588        | 842        | 595        | .                             |
|             |   | 1000 m2 | 2 600      | 3 806      | 2 633      | .                             |
|             |   | 1000 DM | 21 652     | 30 430     | 18 358     | .                             |
| 1720 32 529 | - - - Anderer Bekleidungsstoff  | t       | *          | -          | -          | -                             |
|             | darunter zum Absatz bestimmt  | 1000 m2 | *          | -          | -          | -                             |
|             |   | t       | -          | -          | -          | -                             |
|             |   | 1000 m2 | -          | -          | -          | -                             |
|             |   | 1000 DM | -          | -          | -          | -                             |
| 1720 32 550 | - - für Heim- und Haushaltstextilien  | t       | *          | .          | .          | 1                             |
|             | darunter zum Absatz bestimmt  | 1000 m2 | *          | .          | .          | 1                             |
|             |   | t       | .          | .          | .          | .                             |
|             |   | 1000 m2 | .          | .          | .          | .                             |
|             |   | 1000 DM | .          | .          | .          | .                             |
| 1720 32 590 | - - für technischen und industriellen Bedarf  | t       | *          | -          | -          | -                             |
|             | darunter zum Absatz bestimmt  | 1000 m2 | *          | -          | -          | -                             |
|             |   | t       | -          | -          | -          | -                             |
|             |   | 1000 m2 | -          | -          | -          | -                             |
|             |   | 1000 DM | -          | -          | -          | -                             |
|             | - Andere Mischgewebe aus synthetischen Spinnfasern (ohne solche mit Wolle und Baumwolle gemischt) |         |            |            |            |                               |
|             | - für Bekleidung  |         |            |            |            |                               |
| 1720 32 921 | - - - Hemden- und Blusenstoff   | t       | *          | .          | .          | 2                             |
|             | darunter zum Absatz bestimmt  | 1000 m2 | *          | .          | .          | 2                             |
|             |   | t       | .          | .          | .          | .                             |
|             |   | 1000 m2 | .          | .          | .          | .                             |
|             |   | 1000 DM | .          | .          | .          | .                             |
| 1720 32 922 | - - - Herrenoberbekleidungsstoff  | t       | *          | 22         | 76         | 3                             |
|             | darunter zum Absatz bestimmt  | 1000 m2 | *          | 111        | 355        | 3                             |
|             |   | t       | 22         | .          | 76         | .                             |
|             |   | 1000 m2 | 111        | .          | 355        | .                             |
|             |   | 1000 DM | 1 187      | .          | 2 967      | .                             |
| 1720 32 923 | - - - Damenoberbekleidungsstoff   | t       | *          | 390        | 311        | 6                             |
|             | darunter zum Absatz bestimmt  | 1000 m2 | *          | 2 152      | 1 609      | 6                             |
|             |   | t       | 390        | 311        | 316        | .                             |
|             |   | 1000 m2 | 2 152      | 1 609      | 1 554      | .                             |
|             |   | 1000 DM | 7 913      | 10 044     | 7 055      | .                             |
| 1720 32 929 | - - - Anderer Bekleidungsstoff  | t       | *          | .          | .          | 1                             |
|             | darunter zum Absatz bestimmt  | 1000 m2 | *          | .          | .          | 1                             |
|             |   | t       | .          | .          | .          | .                             |
|             |   | 1000 m2 | .          | .          | .          | .                             |
|             |   | 1000 DM | .          | .          | .          | .                             |
|             | - für Heim- und Haushaltstextilien  |         |            |            |            |                               |
| 1720 32 953 | - - - Möbelstoff  | t       | *          | .          | .          | 2                             |
|             | darunter zum Absatz bestimmt  | 1000 m2 | *          | .          | .          | 2                             |
|             |   | t       | .          | .          | .          | .                             |
|             |   | 1000 m2 | .          | .          | .          | .                             |
|             |   | 1000 DM | .          | .          | .          | .                             |
| 1720 32 955 | - - - Dekorationsstoff  | t       | *          | 114        | 105        | 4                             |
|             | darunter zum Absatz bestimmt  | 1000 m2 | *          | 622        | 550        | 4                             |
|             |   | t       | 114        | 105        | 102        | .                             |
|             |   | 1000 m2 | 622        | 550        | 539        | .                             |
|             |   | 1000 DM | 3 477      | 2 815      | 2 995      | .                             |
| 1720 32 959 | - - - Anderer Heimtextilienstoff  | t       | *          | .          | -          | -                             |
|             | darunter zum Absatz bestimmt  | 1000 m2 | *          | .          | -          | -                             |
|             |   | t       | .          | -          | -          | -                             |
|             |   | 1000 m2 | .          | -          | -          | -                             |
|             |   | 1000 DM | .          | -          | -          | -                             |

## 5 Produktion nach Güterarten - Deutschland

| Melde-Nr.   | Bezeichnung  | Einheit | 1. VJ 1996 | 4. VJ 1996 | 1. VJ 1997 | 1. VJ 1997 Anzahl Unternehmen |
|-------------|--|---------|------------|------------|------------|-------------------------------|
| 1           | 2  | 3       | 4          | 5          | 6          | 7                             |
| 1720 32 990 | -- für technischen und industriellen Bedarf                                    | t       | *          | .          | .          | 1                             |
|             | darunter zum Absatz bestimmt   | 1000 m2 | *          | .          | .          | 1                             |
|             |  | t       | .          | .          | .          |                               |
|             |  | 1000 m2 | .          | .          | .          |                               |
|             |  | 1000 DM | .          | .          | .          |                               |
|             | Gewebe aus künstlichen Spinnfasern   |         |            |            |            |                               |
|             | - rohgewebt  |         |            |            |            |                               |
| 1720 33 321 | -- für Bekleidung  | t       | *          | 61         | 33         | 3                             |
|             | -- - Hemden- und Blusenstoff   | 1000 m2 | *          | 496        | 260        |                               |
|             | darunter zum Absatz bestimmt   | t       | .          | 61         | 33         | 3                             |
|             |  | 1000 m2 | .          | 496        | 260        |                               |
|             |  | 1000 DM | 1 293      | 1 018      | 678        |                               |
| 1720 33 322 | -- - Herrenoberbekleidungsstoff  | t       | *          | 78         | 102        | 3                             |
|             | darunter zum Absatz bestimmt   | 1000 m2 | *          | 332        | 484        |                               |
|             |  | t       | .          | 78         | 102        | 3                             |
|             |  | 1000 m2 | .          | 332        | 484        |                               |
|             |  | 1000 DM | 2 527      | 4 772      | 4 198      |                               |
| 1720 33 323 | -- - Damenoberbekleidungsstoff   | t       | *          | 1 654      | 1 476      | 12                            |
|             | darunter zum Absatz bestimmt   | 1000 m2 | *          | 12 952     | 12 613     |                               |
|             |  | t       | .          | 1 654      | 1 476      | 12                            |
|             |  | 1000 m2 | .          | 12 952     | 12 613     |                               |
|             |  | 1000 DM | 35 307     | 27 238     | 28 492     |                               |
| 1720 33 329 | -- - Anderer Bekleidungsstoff  | t       | *          | 123        | 76         | 3                             |
|             | darunter zum Absatz bestimmt   | 1000 m2 | *          | 1 122      | 727        |                               |
|             |  | t       | .          | 123        | 76         | 3                             |
|             |  | 1000 m2 | .          | 1 122      | 727        |                               |
|             |  | 1000 DM | 2 917      | .          | 2 360      |                               |
| 1720 33 330 | -- für Haushaltstextilien  | t       | *          | -          | -          | -                             |
|             | darunter zum Absatz bestimmt   | 1000 m2 | *          | -          | -          | -                             |
|             |  | t       | .          | -          | -          | -                             |
|             |  | 1000 m2 | .          | -          | -          | -                             |
|             |  | 1000 DM | .          | -          | -          | -                             |
| 1720 33 355 | -- für Heimtextilien   | t       | *          | 184        | 110        | 5                             |
|             | -- - Dekorationsstoff  | 1000 m2 | *          | 1 605      | 769        |                               |
|             | darunter zum Absatz bestimmt   | t       | .          | 184        | 110        | 5                             |
|             |  | 1000 m2 | .          | 1 605      | 769        |                               |
|             |  | 1000 DM | 2 442      | 1 448      | 2 021      |                               |
| 1720 33 359 | -- - Anderer Heimtextilienstoff  | t       | *          | 312        | 143        | 3                             |
|             | darunter zum Absatz bestimmt   | 1000 m2 | *          | 3 481      | 1 495      |                               |
|             |  | t       | .          | 312        | 143        | 3                             |
|             |  | 1000 m2 | .          | 3 481      | 1 495      |                               |
|             |  | 1000 DM | 6 505      | 3 046      | 2 950      |                               |
| 1720 33 390 | -- für technischen und industriellen Bedarf                                    | t       | *          | 705        | 617        | 12                            |
|             | darunter zum Absatz bestimmt   | 1000 m2 | *          | 5 947      | 4 952      |                               |
|             |  | t       | .          | 705        | 617        | 12                            |
|             |  | 1000 m2 | .          | 5 947      | 4 952      |                               |
|             |  | 1000 DM | 12 186     | 9 382      | 11 042     |                               |
| 1720 33 500 | Gewebe aus künstlichen Spinnfasern, buntgewebt                                 | t       | *          | 856        | 848        | 13                            |
|             | darunter zum Absatz bestimmt   | 1000 m2 | *          | 2 708      | 3 048      |                               |
|             |  | t       | .          | 856        | 848        | 13                            |
|             |  | 1000 m2 | .          | 2 708      | 3 048      |                               |
|             |  | 1000 DM | 23 189     | 29 473     | 24 479     |                               |
|             | Spezialgewebe  |         |            |            |            |                               |
|             | - Samt und Plüsch, gewebt und Chenillegewebe (ohne Schlingengewebe und Bänder) |         |            |            |            |                               |
| 1720 40 101 | -- für Bekleidung  | t       | *          | .          | .          | 6                             |
|             | -- - aus Baumwolle, Kettstamt  | 1000 m2 | *          | 3 069      | 2 563      |                               |
|             | darunter zum Absatz bestimmt   | t       | .          | 925        | 773        | 6                             |
|             |  | 1000 m2 | .          | 3 069      | 2 563      |                               |
|             |  | 1000 DM | 31 316     | 26 684     | 30 657     |                               |
| 1720 40 102 | -- - aus Baumwolle, Schußstamt   | t       | *          | .          | .          | 2                             |
|             | darunter zum Absatz bestimmt   | 1000 m2 | *          | .          | .          |                               |
|             |  | t       | .          | 382        | 370        | 2                             |
|             |  | 1000 m2 | .          | 1 229      | 1 209      |                               |
|             |  | 1000 DM | .          | 7 877      | 8 209      |                               |
| 1720 40 103 | -- - aus anderen Spinnstoffen (ohne Baumwolle)                                 | t       | *          | 812        | .          | 3                             |
|             | darunter zum Absatz bestimmt   | 1000 m2 | *          | 1 482      | .          |                               |
|             |  | t       | .          | 812        | .          | 3                             |
|             |  | 1000 m2 | .          | 1 482      | .          |                               |
|             |  | 1000 DM | .          | 34 081     | 58 380     |                               |
| 1720 40 104 | -- für Heimtextilien   | t       | *          | 258        | 310        | 5                             |
|             | -- - aus Baumwolle   | 1000 m2 | *          | 516        | 624        |                               |
|             | darunter zum Absatz bestimmt   | t       | .          | 258        | 310        | 5                             |
|             |  | 1000 m2 | .          | 516        | 624        |                               |
|             |  | 1000 DM | 10 642     | 13 013     | 16 807     |                               |

## 5 Produktion nach Güterarten - Deutschland

| Melde-Nr.                        | Bezeichnung   | Einheit | 1. VJ 1996 | 4. VJ 1996 | 1. VJ 1997 | 1. VJ 1997 Anzahl Unternehmen |
|----------------------------------|---|---------|------------|------------|------------|-------------------------------|
| 1                                | 2   | 3       | 4          | 5          | 6          | 7                             |
| 1720 40 105                      | - - - aus Wolle   | t       | 108        | 134        | 134        | 3                             |
|                                  | darunter zum Absatz bestimmt                              | 1000 m2 | 182        | 185        | 182        |                               |
|                                  |   | t       | 108        | 134        | 134        | 3                             |
|                                  |   | 1000 m2 | 182        | 185        | 182        |                               |
|                                  |   | 1000 DM | 3 349      | 3 871      | 3 737      |                               |
| 1720 40 106                      | - - - aus Chemiefasern                                    | t       | 2 079      | 2 126      | 2 264      | 10                            |
|                                  | darunter zum Absatz bestimmt                              | 1000 m2 | 3 751      | 3 026      | 3 975      |                               |
|                                  |   | t       | 2 079      | 2 126      | 2 264      | 10                            |
|                                  |   | 1000 m2 | 3 751      | 3 026      | 3 975      |                               |
|                                  |   | 1000 DM | 34 414     | 33 909     | 35 231     |                               |
| 1720 40 109                      | - - - aus anderen Spinnstoffen (ohne Baumwolle)           | t       | -          | -          | -          | -                             |
|                                  | darunter zum Absatz bestimmt                              | 1000 m2 | -          | -          | -          | -                             |
|                                  |   | t       | -          | -          | -          | -                             |
|                                  |   | 1000 m2 | -          | -          | -          | -                             |
|                                  |   | 1000 DM | -          | -          | -          | -                             |
|                                  | - Frottiergewebe (Schlingengewebe) (ohne Bänder)          | t       | -          | -          | -          | -                             |
| 1720 40 330                      | - - aus Baumwolle   | t       | 2 332      | 1 812      | 1 843      | 12                            |
|                                  | darunter zum Absatz bestimmt                              | 1000 m2 | 5 404      | 3 980      | 4 540      |                               |
|                                  |   | t       | 278        | 182        | .          | 2                             |
|                                  |   | 1000 m2 | 647        | 367        | .          |                               |
|                                  |   | 1000 DM | 5 044      | 2 943      | .          |                               |
| 1720 40 350                      | - - aus anderen Spinnstoffen                              | t       | -          | -          | -          | -                             |
|                                  | darunter zum Absatz bestimmt                              | 1000 m2 | -          | -          | -          | -                             |
|                                  |   | t       | -          | -          | -          | -                             |
|                                  |   | 1000 m2 | -          | -          | -          | -                             |
|                                  |   | 1000 DM | -          | -          | -          | -                             |
| 1720 40 500                      | - Getuftete Spinnstoffzeugnisse (ohne Teppiche)           | t       | .          | .          | .          | 1                             |
|                                  | darunter zum Absatz bestimmt                              | 1000 m2 | .          | .          | .          | 1                             |
|                                  |   | t       | .          | .          | .          |                               |
|                                  |   | 1000 m2 | .          | .          | .          |                               |
|                                  |   | 1000 DM | .          | .          | .          |                               |
|                                  | - Drehergewebe (ohne Bänder)                              | t       | 567        | 484        | 525        | 7                             |
| 1720 40 703                      | - - Gardinestoff  | 1000 m2 | 7 014      | 5 826      | 6 286      |                               |
|                                  | darunter zum Absatz bestimmt                              | t       | 557        | 476        | 517        | 7                             |
|                                  |   | 1000 m2 | 6 883      | 5 723      | 6 171      |                               |
|                                  |   | 1000 DM | 41 033     | 33 619     | 33 800     |                               |
| 1720 40 709                      | - - Andere Drehergewebe                                   | t       | .          | .          | .          | 1                             |
|                                  | darunter zum Absatz bestimmt                              | 1000 m2 | .          | .          | .          | 1                             |
|                                  |   | t       | .          | .          | .          |                               |
|                                  |   | 1000 m2 | .          | .          | .          |                               |
|                                  |   | 1000 DM | .          | .          | .          |                               |
|                                  | - Gewebe aus Glasfasern (einschl. Bändern)                | t       | .          | .          | .          |                               |
| 1720 40 905                      | - - für Heimtextilien                                     | 1000 m2 | .          | .          | .          | 4                             |
|                                  | darunter zum Absatz bestimmt                              | t       | .          | .          | .          | 4                             |
|                                  |   | 1000 m2 | .          | .          | .          |                               |
|                                  |   | 1000 DM | 14 072     | .          | .          |                               |
| 1720 40 909                      | - - für technischen und industriellen Bedarf              | t       | 4 768      | .          | .          | 14                            |
|                                  | darunter zum Absatz bestimmt                              | 1000 m2 | 36 753     | .          | .          | 14                            |
|                                  |   | t       | 4 768      | 5 320      | 5 302      |                               |
|                                  |   | 1000 m2 | 36 753     | 42 102     | 40 018     |                               |
|                                  |   | 1000 DM | 56 124     | 52 290     | 57 255     |                               |
| Textilveredlung                  |   |         |            |            |            |                               |
| 1730 10 100                      | Färben von Fasern und Garnen                              | t       | 1 937      | 1 634      | 1 646      | 7                             |
|                                  | - Färben von Fasern                                       | 1000 DM | 6 241      | 4 814      | 5 224      |                               |
| 1730 10 210                      | - Färben von Garnen                                       | t       | 7          | 10         | 5          | 3                             |
|                                  | - - aus Seide   | 1000 DM | 127        | 174        | 98         |                               |
| 1730 10 220                      | - - aus Wolle oder anderen Tierhaaren                     | t       | 656        | 363        | 656        | 14                            |
|                                  |   | 1000 DM | 4 647      | 3 192      | 4 083      |                               |
| 1730 10 230                      | - - aus Baumwolle   | t       | 4 235      | 4 047      | 3 793      | 26                            |
|                                  |   | 1000 DM | 25 432     | 25 481     | 25 680     |                               |
| 1730 10 240                      | - - aus Flachs oder aus anderen pflanzlichen Spinnstoffen | t       | 61         | 82         | 76         | 6                             |
|                                  |   | 1000 DM | 604        | 787        | 740        |                               |
| 1730 10 250                      | - - aus synthetischen Filamenten                          | t       | 2 299      | 2 227      | 2 391      | 13                            |
|                                  |   | 1000 DM | 13 976     | 11 223     | 12 282     |                               |
| 1730 10 260                      | - - aus künstlichen Filamenten                            | t       | 147        | .          | .          | 3                             |
|                                  |   | 1000 DM | 800        | .          | .          |                               |
| 1730 10 270                      | - - aus synthetischen Spinnfasern                         | t       | 2 427      | 2 857      | 2 450      | 20                            |
|                                  |   | 1000 DM | 10 769     | 13 922     | 11 656     |                               |
| 1730 10 280                      | - - aus künstlichen Spinnfasern                           | t       | 248        | 393        | 237        | 9                             |
|                                  |   | 1000 DM | 1 058      | 1 737      | 1 060      |                               |
| Bleichen von Geweben und Stoffen |   |         |            |            |            |                               |
| 1730 21 100                      | - von Geweben   | 1000 m2 | -          | -          | -          | -                             |
|                                  | - - aus Seide   | 1000 DM | -          | -          | -          | -                             |
| 1730 21 200                      | - - aus Wolle oder anderen Tierhaaren                     | 1000 m2 | .          | .          | -          | -                             |
|                                  |   | 1000 DM | .          | .          | -          | -                             |

## 5 Produktion nach Güterarten - Deutschland

| Melde-Nr.   | Bezeichnung   | Einheit | 1. VJ 1996 | 4. VJ 1996 | 1. VJ 1997 | 1. VJ 1997<br>Anzahl<br>Unternehmen |
|-------------|---|---------|------------|------------|------------|-------------------------------------|
| 1           | 2   | 3       | 4          | 5          | 6          | 7                                   |
| 1730 21 301 | -- aus Baumwolle  | 1000 m2 | 11 975     | 10 392     | 9 707      | 18                                  |
| 1730 21 305 | -- für Bekleidung   | 1000 DM | 10 029     | 9 109      | 7 618      |                                     |
| 1730 21 305 | -- Haus-, Bett- und Tischwäschestoff                                      | 1000 m2 | 5 661      | 5 870      | 4 694      | 10                                  |
| 1730 21 306 | -- Anderer Heim- und Haushaltstextilienstoff                              | 1000 DM | 4 550      | 4 648      | 4 138      |                                     |
| 1730 21 308 | -- für technischen und industriellen Bedarf                               | 1000 m2 | .          | .          | .          | 5                                   |
| 1730 21 308 | -- für technischen und industriellen Bedarf                               | 1000 DM | .          | .          | .          |                                     |
| 1730 21 400 | -- aus Flachs oder aus anderen pflanzlichen Spinnstoffen                  | 1000 m2 | 6 315      | 5 373      | 6 264      | 6                                   |
| 1730 21 400 | -- aus Flachs oder aus anderen pflanzlichen Spinnstoffen                  | 1000 DM | 6 216      | 5 439      | 5 809      |                                     |
| 1730 21 500 | -- aus synthetischen Filamenten oder Spinnfasern                          | 1000 m2 | .          | .          | .          | 2                                   |
| 1730 21 500 | -- aus synthetischen Filamenten oder Spinnfasern                          | 1000 DM | .          | .          | .          |                                     |
| 1730 21 600 | -- aus künstlichen Filamenten oder Spinnfasern                            | 1000 m2 | 5 440      | 3 847      | 3 540      | 12                                  |
| 1730 21 600 | -- aus künstlichen Filamenten oder Spinnfasern                            | 1000 DM | 11 782     | 10 056     | 9 289      |                                     |
| 1730 21 700 | -- von Samt und Plüsch oder Chenillegewebe                                | 1000 m2 | 289        | 53         | 45         | 3                                   |
| 1730 21 700 | -- von Samt und Plüsch oder Chenillegewebe                                | 1000 DM | .          | .          | 51         |                                     |
| 1730 21 800 | -- von Frottiertergewebe  | 1000 m2 | -          | -          | -          | -                                   |
| 1730 21 800 | -- von Frottiertergewebe  | 1000 DM | -          | -          | -          |                                     |
| 1730 21 901 | -- von Maschenstoffen   | t       | 2 121      | 1 954      | 1 271      | 17                                  |
| 1730 21 901 | -- für Bekleidung   | 1000 DM | 8 997      | 8 937      | 6 367      |                                     |
| 1730 21 904 | -- für Heim- und Haushaltstextilien                                       | t       | 421        | 269        | 305        | 4                                   |
| 1730 21 908 | -- für technischen und industriellen Bedarf                               | 1000 DM | 2 273      | 1 699      | 1 787      |                                     |
| 1730 21 908 | -- für technischen und industriellen Bedarf                               | t       | 203        | 214        | 211        | 5                                   |
| 1730 21 908 | -- für technischen und industriellen Bedarf                               | 1000 DM | 961        | 943        | 924        |                                     |
| 1730 22 100 | Färben von Geweben und Stoffen  |         |            |            |            |                                     |
| 1730 22 100 | -- von Geweben  | 1000 m2 | 4 942      | 4 616      | 4 562      | 6                                   |
| 1730 22 100 | -- aus Seide  | 1000 DM | 10 548     | 9 405      | 10 249     |                                     |
| 1730 22 200 | -- aus Wolle oder anderen Tierhaaren                                      | 1000 m2 | 1 390      | 1 795      | 1 698      | 9                                   |
| 1730 22 200 | -- aus Wolle oder anderen Tierhaaren                                      | 1000 DM | 4 125      | 5 598      | 5 270      |                                     |
| 1730 22 301 | -- aus Baumwolle  | 1000 m2 | 9 767      | 12 448     | 10 790     | 29                                  |
| 1730 22 301 | -- für Bekleidung   | 1000 DM | 25 641     | 31 535     | 28 585     |                                     |
| 1730 22 305 | -- Haus-, Bett- und Tischwäschestoff                                      | 1000 m2 | 6 126      | 5 173      | 5 432      | 13                                  |
| 1730 22 305 | -- Haus-, Bett- und Tischwäschestoff                                      | 1000 DM | 7 209      | 6 109      | 7 095      |                                     |
| 1730 22 306 | -- Anderer Heim- und Haushaltstextilienstoff                              | 1000 m2 | 9 204      | .          | 11 014     | 8                                   |
| 1730 22 306 | -- Anderer Heim- und Haushaltstextilienstoff                              | 1000 DM | 10 662     | 9 172      | 9 418      |                                     |
| 1730 22 308 | -- für technischen und industriellen Bedarf                               | 1000 m2 | 3 841      | 2 263      | 2 208      | 6                                   |
| 1730 22 308 | -- für technischen und industriellen Bedarf                               | 1000 DM | 3 411      | 1 839      | 2 539      |                                     |
| 1730 22 400 | -- aus Flachs oder aus anderen pflanzlichen Spinnstoffen                  | 1000 m2 | 207        | 485        | 493        | 4                                   |
| 1730 22 400 | -- aus Flachs oder aus anderen pflanzlichen Spinnstoffen                  | 1000 DM | 610        | 2 179      | 2 105      |                                     |
| 1730 22 501 | -- aus synthetischen Filamenten oder Spinnfasern                          | 1000 m2 | 12 383     | 12 474     | 12 638     | 27                                  |
| 1730 22 501 | -- für Bekleidung   | 1000 DM | 26 885     | 34 093     | 31 891     |                                     |
| 1730 22 504 | -- für Heim- und Haushaltstextilien                                       | 1000 m2 | 4 385      | 5 765      | 5 147      | 11                                  |
| 1730 22 508 | -- für technischen und industriellen Bedarf                               | 1000 DM | 6 192      | 9 180      | 7 128      |                                     |
| 1730 22 508 | -- für technischen und industriellen Bedarf                               | 1000 m2 | 731        | 626        | 672        | 5                                   |
| 1730 22 508 | -- für technischen und industriellen Bedarf                               | 1000 DM | .          | .          | .          |                                     |
| 1730 22 601 | -- aus künstlichen Filamenten oder Spinnfasern                            | 1000 m2 | 21 051     | 23 585     | 21 089     | 12                                  |
| 1730 22 601 | -- für Bekleidung   | 1000 DM | 41 668     | 60 080     | 38 034     |                                     |
| 1730 22 604 | -- für Heim- und Haushaltstextilien                                       | 1000 m2 | .          | .          | .          | 1                                   |
| 1730 22 608 | -- für technischen und industriellen Bedarf                               | 1000 DM | .          | .          | .          |                                     |
| 1730 22 608 | -- für technischen und industriellen Bedarf                               | 1000 m2 | -          | -          | .          | 1                                   |
| 1730 22 700 | -- von Samt und Plüsch oder Chenillegewebe                                | 1000 DM | -          | -          | .          |                                     |
| 1730 22 700 | -- von Samt und Plüsch oder Chenillegewebe                                | 1000 m2 | .          | .          | .          | 1                                   |
| 1730 22 700 | -- von Samt und Plüsch oder Chenillegewebe                                | 1000 DM | .          | .          | .          |                                     |
| 1730 22 800 | -- von Frottiertergewebe  | 1000 m2 | 132        | .          | .          | 1                                   |
| 1730 22 800 | -- von Frottiertergewebe  | 1000 DM | 260        | .          | .          |                                     |
| 1730 22 901 | -- von Maschenstoffen und anderen Stoffen (Vliesstoffe, Tuftingmeterware) | t       | 2 781      | 2 779      | 2 212      | 30                                  |
| 1730 22 901 | -- für Bekleidung   | 1000 DM | 44 648     | 41 400     | 37 196     |                                     |
| 1730 22 904 | -- für Heim- und Haushaltstextilien                                       | t       | 399        | 313        | 294        | 5                                   |
| 1730 22 908 | -- für technischen und industriellen Bedarf                               | 1000 DM | 3 509      | 3 123      | 2 871      |                                     |
| 1730 22 908 | -- für technischen und industriellen Bedarf                               | t       | 1 012      | 879        | 1 065      | 8                                   |
| 1730 22 908 | -- für technischen und industriellen Bedarf                               | 1000 DM | 7 504      | 6 621      | 8 211      |                                     |

## 5 Produktion nach Güterarten - Deutschland

| Melde-Nr.   | Bezeichnung  | Einheit            | 1. VJ 1996        | 4. VJ 1996        | 1. VJ 1997        | 1. VJ 1997 Anzahl Unternehmen |
|-------------|--|--------------------|-------------------|-------------------|-------------------|-------------------------------|
| 1           | 2  | 3                  | 4                 | 5                 | 6                 | 7                             |
| 1730 22 909 | -- Andere Stoffe (Vliesstoffe, Tuftingmeterware)                   | t<br>1000 DM       | .                 | .                 | .                 | 3                             |
|             | Bedrucken von Geweben und Stoffen                                  |                    |                   |                   |                   |                               |
| 1730 30 100 | -- von Geweben   | 1000 m2            | .                 | .                 | .                 | 4                             |
| 1730 30 200 | -- aus Seide   | 1000 DM            | .                 | .                 | .                 |                               |
|             | -- aus Wolle oder anderen Tierhaaren                               | 1000 m2<br>1000 DM | 376<br>1 857      | 382<br>1 375      | 417<br>1 830      | 5                             |
| 1730 30 301 | -- aus Baumwolle   | 1000 m2            | 3 454             | 3 681             | 3 112             | 18                            |
|             | -- für Bekleidung  | 1000 DM            | 14 120            | 14 959            | 12 150            |                               |
| 1730 30 305 | -- Haus-, Bett- und Tischwäschestoff                               | 1000 m2<br>1000 DM | 11 732<br>17 254  | 11 136<br>15 015  | 11 085<br>17 093  | 13                            |
| 1730 30 306 | -- Anderer Heim- und Haushaltstextilienstoff                       | 1000 m2<br>1000 DM | 9 775<br>53 739   | 7 308<br>41 820   | 7 542<br>47 538   | 15                            |
| 1730 30 308 | -- für technischen und industriellen Bedarf                        | 1000 m2<br>1000 DM | .                 | 673<br>1 006      | 773<br>1 137      | 3                             |
| 1730 30 400 | -- aus Flachs oder aus anderen pflanzlichen Spinnstoffen           | 1000 m2<br>1000 DM | 462<br>2 404      | .                 | 205<br>790        | 6                             |
|             | -- aus synthetischen Filamenten oder Spinnfasern                   |                    |                   |                   |                   |                               |
| 1730 30 501 | -- für Bekleidung  | 1000 m2<br>1000 DM | 9 945<br>30 852   | 9 794<br>36 081   | 9 508<br>34 505   | 15                            |
| 1730 30 505 | -- Haus-, Bett- und Tischwäschestoff                               | 1000 m2<br>1000 DM | -                 | -                 | -                 | -                             |
| 1730 30 506 | -- Anderer Heim- und Haushaltstextilienstoff                       | 1000 m2<br>1000 DM | -                 | -                 | -                 | -                             |
| 1730 30 508 | -- für technischen und industriellen Bedarf                        | 1000 m2<br>1000 DM | 18 127            | 16 974            | 18 061            | 7                             |
|             | -- aus künstlichen Filamenten oder Spinnfasern                     |                    |                   |                   |                   |                               |
| 1730 30 601 | -- für Bekleidung  | 1000 m2<br>1000 DM | 33 981<br>160 004 | 36 461<br>186 470 | 22 464<br>100 942 | 10                            |
| 1730 30 605 | -- Haus-, Bett- und Tischwäschestoff                               | 1000 m2<br>1000 DM | -                 | -                 | -                 | -                             |
| 1730 30 606 | -- Anderer Heim- und Haushaltstextilienstoff                       | 1000 m2<br>1000 DM | 41                | .                 | .                 | 1                             |
| 1730 30 608 | -- für technischen und industriellen Bedarf                        | 1000 m2<br>1000 DM | .                 | -                 | .                 | 1                             |
| 1730 30 700 | -- von Samt und Plüsch oder Chenillegewebe                         | 1000 m2<br>1000 DM | .                 | .                 | .                 | 1                             |
| 1730 30 800 | -- von Frottiertergewebe   | 1000 m2<br>1000 DM | .                 | .                 | .                 | 1                             |
|             | -- von Maschenstoffen u.a. Stoffen (Vliesstoffe, Tuftingmeterware) |                    |                   |                   |                   |                               |
| 1730 30 901 | -- Maschenstoffe   | t<br>1000 DM       | 1 109<br>15 295   | 1 094<br>14 061   | 972<br>13 176     | 19                            |
| 1730 30 904 | -- für Heim- und Haushaltstextilien                                | t<br>1000 DM       | .                 | 266<br>1 558      | 159               | 3                             |
| 1730 30 908 | -- für industriellen und technischen Bedarf                        | t<br>1000 DM       | .                 | .                 | .                 | 1                             |
| 1730 30 909 | -- Andere Stoffe (Vliesstoffe, Tuftingmeterware)                   | t<br>1000 DM       | 1 648             | 1 811             | 682<br>1 892      | 4                             |
|             | Andere Ausrüstungen von Geweben und Stoffen                        |                    |                   |                   |                   |                               |
| 1730 40 100 | -- von Geweben   | 1000 m2            | 14 173            | 14 731            | 15 744            | 10                            |
| 1730 40 200 | -- aus Seide   | 1000 DM            | 28 552            | 26 360            | 32 621            |                               |
|             | -- aus Wolle oder anderen Tierhaaren                               | 1000 m2<br>1000 DM | 1 448<br>2 635    | 1 624<br>2 842    | 2 154<br>10 026   | 9                             |
| 1730 40 301 | -- aus Baumwolle   | 1000 m2            | 11 390            | 12 356            | 12 370            | 17                            |
|             | -- für Bekleidung  | 1000 DM            | 20 552            | 19 517            | 20 119            |                               |
| 1730 40 305 | -- Haus-, Bett- und Tischwäschestoff                               | 1000 m2<br>1000 DM | 2 028<br>2 892    | 2 718<br>4 189    | 2 605<br>3 521    | 7                             |
| 1730 40 306 | -- Anderer Heim- und Haushaltstextilienstoff                       | 1000 m2<br>1000 DM | 3 858<br>6 517    | 4 422<br>6 991    | 4 177<br>7 326    | 13                            |
| 1730 40 308 | -- für technischen und industriellen Bedarf                        | 1000 m2<br>1000 DM | 11 401<br>27 879  | 9 956<br>23 635   | 8 209<br>22 734   | 15                            |
| 1730 40 400 | -- aus Flachs oder aus anderen pflanzlichen Spinnstoffen           | 1000 m2<br>1000 DM | .                 | 288<br>632        | 285<br>686        | 3                             |
| 1730 40 500 | -- aus synthetischen Filamenten oder Spinnfasern                   | 1000 m2<br>1000 DM | 12 905<br>22 346  | 13 594<br>34 632  | 13 685<br>47 867  | 28                            |

StBA, FS4, R 3.1, 1.VJ 1997



## 5 Produktion nach Güterarten - Deutschland

| Melde-Nr.   | Bezeichnung   | Einheit                 | 1. VJ 1996                | 4. VJ 1996               | 1. VJ 1997               | 1. VJ 1997 Anzahl Unternehmen |
|-------------|---|-------------------------|---------------------------|--------------------------|--------------------------|-------------------------------|
| 1           | 2   | 3                       | 4                         | 5                        | 6                        | 7                             |
| 1730 40 600 | - - aus künstlichen Filamenten oder Spinnfasern                       | 1000 m2<br>1000 DM      | 19 481<br>28 071          | 25 541<br>30 531         | 18 744<br>30 962         | 6                             |
| 1730 40 700 | - von Samt und Plüsch oder Chenillegewebe                             | 1000 m2<br>1000 DM      | 1 322<br>.                | 1 119<br>.               | 986<br>.                 | 5                             |
| 1730 40 800 | - von Frottiergewebe  | 1000 m2<br>1000 DM      | .                         | .                        | .                        | 3                             |
|             | - von Maschenstoffen u.a. Stoffen (Vliesstoffe, Tuftingmeterware)     |                         |                           |                          |                          |                               |
| 1730 40 901 | - - Maschenstoffe   | t                       | 2 197                     | 1 975                    | 1 539                    | 14                            |
| 1730 40 904 | - - - für Bekleidung  | 1000 DM                 | 11 577                    | 7 972                    | 6 150                    |                               |
|             | - - - für Heim- und Haushaltstextilien                                | t                       | 494                       | 534                      | 519                      | 8                             |
| 1730 40 908 | - - - für technischen und industriellen Bedarf                        | 1000 DM                 | 3 487                     | 3 976                    | 4 472                    |                               |
| 1730 40 909 | - - Andere Stoffe (Vliesstoffe, Tuftingmeterware)                     | t<br>1000 DM            | 1 305<br>8 876            | 1 256<br>8 833           | 1 429<br>9 800           | 7                             |
|             |   | t<br>1000 DM            | 971<br>14 361             | 965<br>14 550            | 1 650<br>13 922          | 6                             |
|             | Konfektionierte Heim- und Haushaltstextilwaren (ohne Bekleidung)      |                         |                           |                          |                          |                               |
|             | Decken (ohne Decken mit elektrischer Heizvorrichtung)                 |                         |                           |                          |                          |                               |
| 1740 11 300 | - aus Wolle oder feinen Tierhaaren                                    | t<br>1000 St<br>1000 DM | 412<br>186<br>13 231      | 975<br>448<br>27 305     | 461<br>206<br>16 756     | 10                            |
| 1740 11 500 | - aus synthetischen Chemiefasern                                      | t<br>1000 St<br>1000 DM | 1 192<br>1 045<br>20 439  | 1 416<br>1 237<br>26 778 | 1 269<br>1 130<br>23 321 | 9                             |
| 1740 11 900 | - aus Baumwolle oder anderen Spinnstoffen                             | t<br>1000 St<br>1000 DM | 600<br>646<br>12 622      | 543<br>602<br>9 633      | 558<br>595<br>10 244     | 9                             |
| 1740 12 300 | Bettwäsche - aus Maschenstoffen                                       | t<br>1000 St<br>1000 DM | 725<br>846<br>18 140      | 756<br>839<br>18 375     | 592<br>713<br>17 553     | 12                            |
| 1740 12 530 | - aus Geweben   | t                       | 5 790                     | 6 140                    | 4 782                    | 54                            |
|             | - - aus Baumwolle   | 1000 St<br>1000 DM      | 7 773<br>101 379          | 7 420<br>102 695         | 6 400<br>90 016          |                               |
| 1740 12 550 | - - aus Flachs oder Ramie   | t<br>1000 St<br>1000 DM | 4<br>7<br>147             | 5<br>8<br>177            | 4<br>7<br>136            | 4                             |
| 1740 12 590 | - - aus anderen Spinnstoffen  | t<br>1000 St<br>1000 DM | 179<br>323<br>5 088       | 223<br>398<br>5 641      | 204<br>367<br>5 485      | 7                             |
| 1740 12 700 | - aus Vliesstoffen  | t<br>1000 St<br>1000 DM | .                         | .                        | .                        | 1                             |
| 1740 13 300 | Tischwäsche - aus Maschenstoffen                                      | t<br>1000 St<br>1000 DM | 92<br>323<br>6 067        | 147<br>436<br>7 147      | 134<br>425<br>6 572      | 9                             |
| 1740 13 530 | - aus Geweben   | t                       | 623                       | 471                      | 521                      | 29                            |
|             | - - aus Baumwolle   | 1000 St<br>1000 DM      | 2 941<br>31 037           | 1 670<br>24 527          | 1 598<br>25 984          |                               |
| 1740 13 550 | - - aus Flachs  | t<br>1000 St<br>1000 DM | 112<br>740<br>7 692       | 47<br>202<br>5 250       | 51<br>.                  | 9                             |
| 1740 13 590 | - - aus anderen Spinnstoffen  | t<br>1000 St<br>1000 DM | 307<br>1 035<br>15 842    | 230<br>888<br>12 290     | 270<br>720<br>13 572     | 15                            |
| 1740 13 700 | - aus Vliesstoffen  | t<br>1000 St<br>1000 DM | .                         | .                        | .                        | 2                             |
| 1740 14 300 | Wäsche zur Körperpflege und Küchenwäsche - aus Baumwollfrottiergewebe | t<br>1000 St<br>1000 DM | 2 342<br>10 441<br>57 782 | 1 540<br>6 597<br>39 220 | 1 536<br>6 907<br>38 358 | 13                            |
| 1740 14 500 | - aus anderen Geweben   | t<br>1000 St<br>1000 DM | 58<br>446<br>1 830        | 67<br>710<br>2 233       | 67<br>654<br>2 585       | 6                             |
| 1740 14 700 | - aus Vliesstoffen  | t<br>1000 St<br>1000 DM | .                         | .                        | .                        | 1                             |



## 5 Produktion nach Güterarten - Deutschland

| Melde-Nr.   | Bezeichnung  | Einheit                                 | 1. VJ 1996                                  | 4. VJ 1996                             | 1. VJ 1997                             | 1. VJ 1997<br>Anzahl<br>Unternehmen |
|-------------|--|---|---|--|--|-------------------------------------|
| 1           | 2  | 3                                       | 4   | 5                                      | 6                                      | 7                                   |
| 1740 24 939 | --- Andere Kissen, auch Kleinkissen<br>darunter zum Absatz bestimmt  | 1000 St<br>1000 St<br>1000 DM           | *<br>236<br>236<br>3 893                    | 274<br>274<br>4 607                    | 280<br>280<br>4 028                    | 12<br>12                            |
|             | --- mit anderen Materialien gefüllt  |   |   |  |  |                                     |
|             | --- Deckbetten (Stepp-, Flach-, Oberbetten, Steppdecken)   |   |   |  |  |                                     |
| 1740 24 991 | --- mit Naturfasern und Haaren gefüllt<br>darunter zum Absatz bestimmt   | 1000 St<br>1000 St<br>1000 DM           | *<br>792<br>792<br>46 930                   | 555<br>555<br>38 875                   | 586<br>586<br>35 980                   | 35<br>35                            |
| 1740 24 993 | --- mit anderem Material (z.B. Chemiefasern) gefüllt<br>darunter zum Absatz bestimmt                                 | 1000 St<br>1000 St<br>1000 DM           | *<br>766<br>766<br>36 977                   | 762<br>762<br>37 868                   | 929<br>929<br>44 734                   | 31<br>31                            |
| 1740 24 995 | --- Kopfkissen<br>--- mit Naturfasern und Haaren gefüllt<br>darunter zum Absatz bestimmt                             | 1000 St<br>1000 St<br>1000 DM           | *<br>260<br>260<br>6 726                    | 305<br>305<br>8 198                    | 143<br>143<br>4 872                    | 25<br>25                            |
| 1740 24 996 | --- mit anderem Material (z.B. Chemiefasern) gefüllt<br>darunter zum Absatz bestimmt                                 | 1000 St<br>1000 St<br>1000 DM           | *<br>789<br>789<br>12 505                   | 868<br>868<br>17 350                   | 1 013<br>1 013<br>21 143               | 36<br>36                            |
| 1740 24 997 | --- Heizkissen<br>darunter zum Absatz bestimmt   | 1000 St<br>1000 St<br>1000 DM           | *<br>.<br>.<br>.                            | .<br>.<br>.                            | .<br>.<br>.                            | 1<br>1                              |
| 1740 24 998 | --- Heizdecken, Fußsäcke u.dgl., nicht aus Gewebe<br>darunter zum Absatz bestimmt                                    | 1000 St<br>1000 St<br>1000 DM           | *<br>.<br>.<br>.                            | .<br>.<br>.                            | .<br>.<br>.                            | -<br>-                              |
| 1740 24 999 | --- Andere Kissen, auch Kleinkissen<br>darunter zum Absatz bestimmt  | 1000 St<br>1000 St<br>1000 DM           | *<br>11 170<br>11 170<br>88 214             | 5 022<br>5 022<br>59 203               | 10 839<br>10 839<br>95 036             | 38<br>38                            |
|             | Andere konfektionierte Waren (einschl. Schnittmuster zum Herstellen von Bekleidung)                                  |   |   |  |  |                                     |
|             | - Scheuer-, Wisch-, Spül- und Staubbücher u.ä. Reinigungstücher  |   |   |  |  |                                     |
| 1740 25 530 | --- aus Vliesstoffen   | t<br>1000 DM                            | 2 479<br>15 966                             | 2 147<br>13 683                        | 2 400<br>15 295                        | 6                                   |
| 1740 25 570 | --- aus anderen Stoffen (ohne Maschenstoffe)   | t<br>1000 DM                            | 2 053<br>27 101                             | 1 763<br>23 512                        | 2 053<br>27 528                        | 8                                   |
|             | - aus Maschenstoffen; Schwimmwesten, Rettungsgürtel u.a. konfektionierte Waren                                       |   |   |  |  |                                     |
| 1740 25 903 | --- Scheuer-, Wisch-, Spül- und Staubbücher u.ä. Reinigungstücher aus Maschenstoffen<br>darunter zum Absatz bestimmt | t<br>t<br>1000 DM                       | *<br>.<br>.<br>.                            | .<br>.<br>.                            | .<br>.<br>.                            | 1<br>1                              |
| 1740 25 905 | --- Schwimmwesten und Rettungsgürtel<br>darunter zum Absatz bestimmt   | t<br>t<br>1000 DM                       | *<br>.<br>.<br>.                            | .<br>.<br>.                            | .<br>.<br>.                            | 2<br>2                              |
| 1740 25 909 | --- Andere konfektionierte Waren<br>darunter zum Absatz bestimmt   | t<br>t<br>1000 DM                       | *<br>8 850<br>8 850<br>113 958              | 8 076<br>8 076<br>104 154              | 8 800<br>8 800<br>103 517              | 123<br>123                          |
| 1740 90 000 | Reparaturen von Persenning, Ölzeug, Planen und Campingausrüstungen   | 1000 DM                                 | 677   | 570                                    | 668                                    | 5                                   |
|             | Andere Textilerzeugnisse   |   |   |  |  |                                     |
| 1751 11 000 | Teppiche und Fußbodenbeläge<br>Teppiche, geknüpft  | t<br>1000 m2<br>1000 DM                 | -<br>-<br>-                                 | -<br>-<br>-                            | -<br>-<br>-                            | -                                   |
|             | Teppiche u.a. Fußbodenbeläge, gewebt   |   |   |  |  |                                     |
| 1751 12 003 | - aus Wolle<br>darunter zum Absatz bestimmt  | t<br>1000 m2<br>t<br>1000 m2<br>1000 DM | *<br>220<br>94<br>220<br>94<br>4 639        | 96<br>46<br>96<br>46<br>3 055          | 106<br>51<br>106<br>51<br>3 537        | 4<br>4                              |
| 1751 12 005 | - aus Chemiefasern<br>darunter zum Absatz bestimmt   | t<br>1000 m2<br>t<br>1000 m2<br>1000 DM | *<br>1 379<br>838<br>1 379<br>838<br>45 819 | 1 368<br>832<br>1 368<br>832<br>47 258 | 1 186<br>758<br>1 186<br>758<br>34 035 | 10<br>10                            |
| 1751 12 009 | - aus anderen Spinnstoffen<br>darunter zum Absatz bestimmt   | t<br>1000 m2<br>t<br>1000 m2<br>1000 DM | *<br>1 041<br>357<br>1 041<br>357<br>8 017  | 1 019<br>332<br>1 019<br>332<br>8 351  | 988<br>332<br>988<br>332<br>7 396      | 5<br>5                              |

## 5 Produktion nach Güterarten - Deutschland

| Melde-Nr.   | Bezeichnung   | Einheit | 1. VJ 1996 | 4. VJ 1996 | 1. VJ 1997 | 1. VJ 1997 Anzahl Unternehmen |
|-------------|---|---------|------------|------------|------------|-------------------------------|
| 1           | 2   | 3       | 4          | 5          | 6          | 7                             |
|             | Teppiche u.a. Fußbodenbeläge, getuftet  |         |            |            |            |                               |
| 1751 13 003 | - aus Wolle   | t       | 997        | 1 068      | 1 027      | 7                             |
|             | darunter zum Absatz bestimmt  | 1000 m2 | 522        | 549        | 543        | 7                             |
|             |   | t       | 997        | 1 068      | 1 027      |                               |
|             |   | 1000 m2 | 522        | 549        | 543        |                               |
|             |   | 1000 DM | 14 694     | 16 097     | 14 201     |                               |
| 1751 13 005 | - aus Chemiefasern  | t       | 41 543     | 38 290     | 40 066     | 28                            |
|             | darunter zum Absatz bestimmt  | 1000 m2 | 26 215     | 24 743     | 25 630     | 28                            |
|             |   | t       | 41 543     | 38 290     | 40 066     |                               |
|             |   | 1000 m2 | 26 215     | 24 743     | 25 630     |                               |
|             |   | 1000 DM | 384 319    | 353 918    | 331 165    |                               |
| 1751 13 009 | - aus anderen Spinnstoffen  | t       | 1 268      | 1 101      | 1 272      | 4                             |
|             | darunter zum Absatz bestimmt  | 1000 m2 | 748        | 676        | 814        | 4                             |
|             |   | t       | 1 268      | 1 101      | 1 272      |                               |
|             |   | 1000 m2 | 748        | 676        | 814        |                               |
|             |   | 1000 DM | 26 927     | 16 665     | 24 777     |                               |
|             | Teppiche u.a. Fußbodenbeläge aus Filz und aus Spinnstoffen  |         |            |            |            |                               |
| 1751 14 300 | - Teppiche u.a. Fußbodenbeläge aus Filz   | t       | 25 954     | 23 052     | 24 314     | 21                            |
|             |   | 1000 m2 | 17 380     | 16 343     | 16 982     |                               |
|             |   | 1000 DM | 165 070    | 145 619    | 161 830    |                               |
| 1751 14 900 | - Andere Teppiche u.a. Fußbodenbeläge aus Spinnstoffen  | t       | 1 584      | 1 605      | 1 495      | 4                             |
|             |   | 1000 m2 | 590        | 616        | 549        |                               |
|             |   | 1000 DM | 17 017     | 16 264     | 15 700     |                               |
|             | Seilerwaren   |         |            |            |            |                               |
|             | Bindfäden, Seile und Taue, Bindegarne   |         |            |            |            |                               |
|             | - Bindfäden, Seile und Taue aus Hart- oder Bastfasern   |         |            |            |            |                               |
| 1752 11 330 | - mit einem Titer von mehr als 100 000 dtex, aus Abaca oder anderen Hartfasern  | t       | .          | .          | .          | 2                             |
|             |   | 1000 DM | .          | .          | .          |                               |
| 1752 11 350 | - mit einem Titer von 100 000 dtex oder weniger   | t       | -          | -          | -          | -                             |
|             |   | 1000 DM | -          | -          | -          |                               |
| 1752 11 530 | - Binde- oder Pressengarne  | t       | -          | -          | -          | -                             |
|             | - aus Sisal oder anderen textilen Agavefasern   | 1000 DM | -          | -          | -          |                               |
| 1752 11 550 | - aus Polyethylen oder Polypropylen   | t       | 142        | 101        | .          | 2                             |
|             |   | 1000 DM | 1 617      | 1 514      | .          |                               |
| 1752 11 600 | - Andere Bindfäden, Seile und Taue  | t       | 519        | 608        | 614        | 5                             |
|             | - aus Fasern aus Polyethylen, Polypropylen, Nylon oder anderen Polyamiden oder aus Polyestern, mit einem Titer von mehr als 50 000 dtex oder aus anderen synthetischen Chemiefasern | 1000 DM | 5 771      | 5 713      | 6 245      |                               |
| 1752 11 700 | - aus Fasern aus Polyethylen, Polypropylen, Nylon oder anderen Polyamiden oder aus Polyestern, mit einem Titer von 50 000 dtex oder weniger   | t       | .          | .          | .          | 2                             |
|             |   | 1000 DM | .          | .          | .          |                               |
| 1752 11 900 | - Andere Bindfäden, Seile und Taue, a.n.g.  | t       | 4 941      | 3 372      | 434        | 6                             |
|             |   | 1000 DM | .          | .          | 5 832      |                               |
|             | Konfektionierte Fischernetze; andere konfektionierte und geknüpft Netze u.a. Waren  |         |            |            |            |                               |
| 1752 12 330 | - Konfektionierte Fischernetze  | t       | -          | -          | -          | -                             |
|             | - aus Bindfäden, Seilen und Tauen, aus synthetischen oder künstlichen Spinnstoffen  | 1000 DM | -          | -          | -          |                               |
| 1752 12 350 | - aus Garnen, aus synthetischen oder künstlichen Spinnstoffen   | t       | .          | .          | .          | 1                             |
|             |   | 1000 DM | .          | .          | .          |                               |
| 1752 12 530 | - Andere konfektionierte oder geknüpft Netze  | t       | .          | .          | .          | 2                             |
|             | - Konfektionierte Netze aus Bindfäden, Seilen oder Tauen, aus Nylon oder anderen Polyamiden   | 1000 DM | .          | .          | .          |                               |
| 1752 12 550 | - Andere konfektionierte Netze aus Nylon oder anderen Polyamiden  | t       | 86         | .          | 95         | 3                             |
|             |   | 1000 DM | 1 770      | 1 955      | 1 920      |                               |
| 1752 12 590 | - Andere konfektionierte oder geknüpft Netze (ohne solche aus Nylon oder anderen Polyamiden)  | t       | 329        | 331        | 264        | 4                             |
|             |   | 1000 DM | 6 701      | 6 588      | 4 848      |                               |
| 1752 12 800 | - Andere Waren aus Garnen, Streifen oder dgl., Bindfäden, Seilen und Tauen, a.n.g.  | t       | 102        | 113        | 83         | 3                             |
|             |   | 1000 DM | 4 799      | 6 274      | 5 128      |                               |

## 5 Produktion nach Güterarten - Deutschland

| Melde-Nr.   | Bezeichnung  | Einheit           | 1. VJ 1996           | 4. VJ 1996           | 1. VJ 1997                | 1. VJ 1997<br>Anzahl<br>Unternehmen |
|-------------|--|-------------------|----------------------|----------------------|---------------------------|-------------------------------------|
| 1           | 2  | 3                 | 4                    | 5                    | 6                         | 7                                   |
| 1752 20 000 | Lumpen, aus Spinnstoffen;<br>Bindfäden, Seile, Taus und Waren<br>daraus, aus Spinnstoffen, in Form<br>von Abfällen oder unbrauchbar<br>gewordenen Waren; nicht zur eigenen<br>Weiterverarbeitung | 1000 DM           | 962                  | .                    | 736                       | 3                                   |
| 1752 90 000 | Reparaturen von Netzen und Seilen  | 1000 DM           | -                    | -                    | -                         | -                                   |
| 1753 10 100 | Vliesstoffe, auch getränkt,<br>bestrichen, überzogen oder<br>mit Lagen versehen<br>- - mit einem Quadratmetergewicht<br>von 25 g oder weniger  | t<br>1000 DM      | 16 689<br>114 758    | 15 660<br>106 328    | 16 785<br>112 613         | 17                                  |
| 1753 10 200 | - - mit einem Quadratmetergewicht<br>von mehr als 25 g bis 70 g  | t<br>1000 DM      | 10 034<br>76 235     | 9 144<br>67 620      | 10 318<br>76 035          | 17                                  |
| 1753 10 300 | - - mit einem Quadratmetergewicht<br>von mehr als 70 g bis 150 g   | t<br>1000 DM      | 2 663<br>18 941      | 3 178<br>21 843      | 3 843<br>25 317           | 15                                  |
| 1753 10 500 | - - mit einem Quadratmetergewicht<br>von mehr als 150 g  | t<br>1000 DM      | 11 324<br>89 202     | 13 179<br>98 925     | 13 387<br>102 391         | 27                                  |
| 1753 10 700 | - bestrichen oder überzogen  | t<br>1000 DM      | 4 967<br>55 473      | 5 613<br>59 377      | 6 286<br>67 141           | 19                                  |
|             | Textilerzeugnisse, a.n.g.  |                   |                      |                      |                           |                                     |
|             | Bänder, Etiketten, Geflechte u.ä.<br>Waren   |                   |                      |                      |                           |                                     |
| 1754 11 301 | - Bänder aus Spinnstoffen und<br>schußlose Bänder<br>- - elastisch (ohne Gurte)<br>darunter zum Absatz bestimmt  | t<br>t<br>1000 DM | 804<br>804<br>32 322 | 640<br>640<br>28 249 | .<br>619<br>28 139        | 20<br>20                            |
| 1754 11 303 | - - unelastisch (ohne Gurte)<br>darunter zum Absatz bestimmt   | t<br>t<br>1000 DM | 2 539<br>135 680     | 2 460<br>132 615     | 2 548<br>2 548<br>127 446 | 51<br>51                            |
| 1754 11 305 | - - Gurte aller Art<br>darunter zum Absatz bestimmt  | t<br>t<br>1000 DM | 2 055<br>27 201      | 1 905<br>25 271      | 2 227<br>26 577           | 16<br>16                            |
| 1754 11 500 | - Etiketten, Abzeichen u.ä. Waren<br>aus Spinnstoffen<br>darunter zum Absatz bestimmt  | t<br>t<br>1000 DM | 169<br>169<br>23 270 | 182<br>182<br>24 944 | 173<br>173<br>23 231      | 8<br>8                              |
| 1754 11 701 | - Geflechte als Meterware;<br>Posamentierwaren u.ä. Zierwaren<br>- - Flechtartikel aller Art,<br>elastisch<br>darunter zum Absatz bestimmt   | t<br>t<br>1000 DM | 124<br>124<br>3 574  | 91<br>91<br>2 603    | 99<br>99<br>2 990         | 8<br>8                              |
| 1754 11 703 | - - Flechtartikel aller Art,<br>unelastisch<br>darunter zum Absatz bestimmt  | t<br>t<br>1000 DM | 780<br>780<br>35 177 | 644<br>644<br>28 533 | 772<br>772<br>35 088      | 28<br>28                            |
| 1754 11 705 | - - Posamentierwaren<br>darunter zum Absatz bestimmt   | t<br>t<br>1000 DM | 108<br>108<br>7 907  | 106<br>106<br>7 287  | 93<br>93<br>6 321         | 8<br>8                              |
| 1754 11 709 | - - Andere Zierwaren (z.B. Quasten,<br>Trockeln, Oliven, Nüsse,<br>Pompons u.ä. Waren)<br>darunter zum Absatz bestimmt   | t<br>t<br>1000 DM | .<br>. .<br>. .      | .<br>. .<br>. .      | .<br>. .<br>. .           | 2<br>2                              |
| 1754 12 300 | Tülle und geknüpfte Netzstoffe;<br>Spitzen, als Meterware, Streifen<br>oder als Motive<br>- Tülle (einschl.<br>Bobinetgarnenstoffen) und<br>geknüpfte Netzstoffe                                 | t<br>t<br>1000 DM | 11<br>698            | 6<br>413             | 9<br>536                  | 3                                   |
| 1754 12 500 | - Maschinengefertigte Spitzen  | t<br>1000 DM      | 243<br>12 324        | 265<br>11 381        | 230<br>11 796             | 13                                  |
| 1754 12 700 | - Handgefertigte Spitzen   | t<br>1000 DM      | .                    | .                    | .                         | 2                                   |
| 1754 13 300 | Stickereien als Meterware, Streifen<br>oder als Motive<br>- Ätztickereien und Stickereien<br>mit herausgeschnittenem Grund   | t<br>1000 DM      | 1 528                | 1 302                | 1 002                     | 5                                   |
| 1754 13 500 | - Stickereien aus Baumwolle  | t<br>1000 DM      | 32<br>5 783          | 25<br>4 945          | 23<br>4 489               | 9                                   |
| 1754 13 700 | - Stickereien aus Chemiefasern u.a.<br>Spinnstoffen  | t<br>1000 DM      | 13 232               | 12 240               | 14 434                    | 15                                  |
| 1754 20 003 | Filze, auch getränkt, bestrichen<br>oder überzogen<br>- Woll- und Haarfilze  | t<br>1000 DM      | 769<br>21 383        | 703<br>19 799        | 744<br>21 436             | 10                                  |

## 5 Produktion nach Güterarten - Deutschland

| Melde-Nr.   | Bezeichnung  | Einheit                 | 1. VJ 1996                  | 4. VJ 1996                  | 1. VJ 1997                  | 1. VJ 1997<br>Anzahl<br>Unternehmen |
|-------------|--|-------------------------|-----------------------------|-----------------------------|-----------------------------|-------------------------------------|
| 1           | 2  | 3                       | 4                           | 5                           | 6                           | 7                                   |
| 1754 20 005 | - Nadelfilze   | t<br>1000 DM            | 3 263<br>39 111             | 3 198<br>35 683             | 3 251<br>41 448             | 15                                  |
| 1754 20 009 | - Andere Filze   | t<br>1000 DM            | 256<br>5 745                | 232<br>.                    | 208<br>.                    | 5                                   |
| 1754 31 300 | Watte aus Spinnstoffen und Waren daraus; Scherstaub, Knoten und Noppen, aus Spinnstoffen<br>- für medizinischen Bedarf   | t<br>1000 DM            | 549<br>13 263               | 425<br>7 279                | 599<br>8 905                | 11                                  |
| 1754 31 503 | - für hygienische u.ä. Zwecke (ohne solche für den medizinischen Bedarf)<br>- - für hygienische Zwecke<br>darunter zum Absatz bestimmt   | t<br>t<br>1000 DM       | 1 867<br>1 867<br>27 279    | 1 618<br>1 618<br>23 208    | 1 859<br>1 859<br>25 210    | 5<br>5                              |
| 1754 31 505 | - - Industriewatte<br>darunter zum Absatz bestimmt   | t<br>t<br>1000 DM       | 10 544<br>10 544<br>74 628  | 9 197<br>9 197<br>64 004    | 9 728<br>9 728<br>69 084    | 11<br>11                            |
| 1754 31 509 | - - Andere Watte und Waren daraus; Scherstaub, Knoten und Noppen<br>darunter zum Absatz bestimmt   | t<br>t<br>1000 DM       | 1 625<br>1 625<br>9 636     | 1 504<br>1 504<br>10 134    | 1 787<br>1 787<br>11 263    | 3<br>3                              |
| 1754 32 000 | Fäden und Kordeln aus Kautschuk, mit einem Überzug aus Spinnstoffen; Garne und Streifen aus Spinnstoffen mit Kautschuk oder Kunststoff getränkt, bestrichen, überzogen oder umhüllt  | t<br>1000 DM            | 724<br>24 545               | 813<br>25 523               | 894<br>27 440               | 6                                   |
| 1754 33 000 | Metallgarne und metallisierte Garne, auch umspinnen, oder aus Streifen usw., in Form von Fäden   | t<br>1000 DM            | 96<br>5 277                 | 61<br>3 523                 | 64<br>3 390                 | 6                                   |
| 1754 34 000 | Gewebe aus Metallfäden und Gewebe aus Metallgarnen oder aus metallisierten Garnen, a.n.g.  | t<br>1000 m2<br>1000 DM | .<br>. .<br>.               | -<br>-<br>.                 | -<br>-<br>.                 | -                                   |
| 1754 35 000 | Gimpen, umspinnene Streifen; Chenillegarne; "Maschengarne"   | t<br>1000 DM            | .<br>.                      | .<br>.                      | .<br>.                      | 2                                   |
| 1754 36 000 | Reifencordgewebe aus hochfesten Garnen aus Nylon oder anderen Polyamiden, Polyester oder Viskose   | t<br>1000 m2<br>1000 DM | .<br>6 808<br>39 073        | 4 487<br>6 467<br>35 218    | 5 517<br>8 061<br>43 741    | 3                                   |
| 1754 37 000 | Gewebe, mit Leim, Kunststoff oder ähnlichen Stoffen getränkt, bestrichen oder überzogen, a.n.g.  | t<br>1000 m2<br>1000 DM | 13 924<br>27 572<br>174 163 | 10 281<br>19 633<br>142 209 | 13 893<br>25 237<br>174 447 | 25                                  |
| 1754 38 300 | Textile Erzeugnisse für den technischen Bedarf<br>- Pumpenschläuche u.ä. Schläuche aus Spinnstoffen, auch mit Armaturen oder Zubehör aus anderen Stoffen   | t<br>1000 DM            | 503<br>11 819               | 403<br>9 311                | 419<br>8 817                | 8                                   |
| 1754 38 501 | - Dochte und Glühstrümpfe, Förderbänder und Treibriemen aus Spinnstoffen, auch mit Metall oder anderen Stoffen verstärkt; andere textile Erzeugnisse für den technischen Bedarf<br>- - Dochte und Glühstrümpfe<br>darunter zum Absatz bestimmt | t<br>t<br>1000 DM       | .<br>. .<br>.               | .<br>. .<br>.               | .<br>. .<br>.               | 1<br>1                              |
| 1754 38 503 | - - Förderbänder<br>darunter zum Absatz bestimmt   | t<br>t<br>1000 DM       | 161<br>161<br>.             | 98<br>98<br>.               | 127<br>127<br>.             | 3<br>3                              |
| 1754 38 505 | - - Treibriemen aus Spinnstoffen<br>darunter zum Absatz bestimmt   | t<br>t<br>1000 DM       | .<br>. .<br>.               | .<br>. .<br>.               | 14<br>14<br>.               | 3<br>3                              |
| 1754 38 507 | - - Polierscheiben<br>darunter zum Absatz bestimmt   | t<br>t<br>1000 DM       | 348<br>348<br>9 088         | 300<br>300<br>7 667         | 307<br>307<br>8 297         | 9<br>9                              |
| 1754 38 508 | - - Filtertücher zum Pressen von Öl oder zu ähnlichen Zwecken<br>darunter zum Absatz bestimmt  | t<br>t<br>1000 DM       | 318<br>318<br>8 732         | 301<br>301<br>7 913         | 307<br>307<br>8 565         | 8<br>8                              |
| 1754 38 509 | - - Andere textile Erzeugnisse für den technischen Bedarf  | t<br>1000 DM            | 382<br>25 828               | 348<br>24 258               | 446<br>28 206               | 19                                  |
| 1754 38 700 | - Gewebe und Filze, auf Papiermaschinen o.ä. Maschinen verwendet   | t<br>1000 DM            | 754<br>81 372               | 684<br>75 208               | 687<br>79 833               | 6                                   |
| 1754 39 000 | Gesteppte Spinnstofferzeugnisse als Meterware  | t<br>1000 m2<br>1000 DM | .<br>. .<br>.               | .<br>. .<br>.               | .<br>. .<br>.               | 1                                   |

## 5 Produktion nach Güterarten - Deutschland

| Melde-Nr.   | Bezeichnung  | Einheit              | 1. VJ 1996                    | 4. VJ 1996               | 1. VJ 1997                | 1. VJ 1997<br>Anzahl<br>Unternehmen |
|---|--|----------------------|-------------------------------|--------------------------|---------------------------|-------------------------------------|
| 1   | 2  | 3                    | 4                             | 5                        | 6                         | 7                                   |
| Gewirke und Gestricke   |  |                      |                               |                          |                           |                                     |
| Samt, Plüsch (einschl. Hochflorierzeugnissen), gewirkt oder gestrickt, Schlingengewirke und -gestricke            |  |                      |                               |                          |                           |                                     |
| 1760 11 300   | - Hochflorierzeugnisse<br>darunter zum Absatz bestimmt   | t<br>1000 DM         | *<br>747<br>18 491            | 676<br>16 722            | 670<br>17 424             | 4<br>4                              |
| 1760 11 500   | - Schlingengewirke und -gestricke<br>darunter zum Absatz bestimmt                                    | t<br>1000 DM         | *<br>852<br>7 091             | 964<br>6 800             | 906<br>6 960              | 7<br>7                              |
| 1760 11 700   | - Anderer Samt oder Plüsch<br>darunter zum Absatz bestimmt   | t<br>1000 DM         | *<br>151<br>3 975             | 130<br>3 002             | 141<br>2 586              | 6<br>6                              |
| Andere Gewirke und Gestricke (Maschenmeterware)   |  |                      |                               |                          |                           |                                     |
| 1760 12 300   | - für Vorhänge und Gardinen, aus Chemiefasern<br>darunter zum Absatz bestimmt                        | t<br>1000 DM         | *<br>2 689<br>2 549<br>92 447 | 2 521<br>2 394<br>79 612 | 2 677<br>2 555<br>90 819  | 26<br>25                            |
| - Andere Gewirke und Gestricke  |  |                      |                               |                          |                           |                                     |
| -- aus Wolle  |  |                      |                               |                          |                           |                                     |
| 1760 12 901   | -- für Bekleidung<br>darunter zum Absatz bestimmt  | t<br>1000 DM         | *<br>128<br>128               | 93<br>93                 | 58<br>58<br>938           | 4<br>4                              |
| 1760 12 902   | -- für Heim- und Haushaltstextilien<br>darunter zum Absatz bestimmt                                  | t<br>1000 DM         | *<br>-<br>-                   | -<br>-                   | -<br>-                    | -<br>-                              |
| 1760 12 903   | -- für technischen und industriellen Bedarf<br>darunter zum Absatz bestimmt                          | t<br>1000 DM         | *<br>-<br>-                   | -<br>-                   | -<br>-                    | 2<br>2                              |
| -- aus Baumwolle  |  |                      |                               |                          |                           |                                     |
| 1760 12 904   | -- für Bekleidung<br>darunter zum Absatz bestimmt  | t<br>1000 DM         | *<br>1 195<br>917<br>15 818   | -<br>991<br>17 037       | 1 027<br>933<br>15 132    | 16<br>15                            |
| 1760 12 905   | -- für Heim- und Haushaltstextilien<br>darunter zum Absatz bestimmt                                  | t<br>1000 DM         | *<br>1 102<br>10 464          | 1 126<br>10 489          | 1 035<br>9 858            | 6<br>5                              |
| 1760 12 906   | -- für technischen und industriellen Bedarf<br>darunter zum Absatz bestimmt                          | t<br>1000 DM         | *<br>557<br>8 211             | 469<br>6 304             | 499<br>7 119              | 7<br>7                              |
| -- aus anderen Fasern   |  |                      |                               |                          |                           |                                     |
| 1760 12 907   | -- für Bekleidung<br>darunter zum Absatz bestimmt  | t<br>1000 DM         | *<br>4 269<br>112 004         | 4 228<br>107 810         | 4 958<br>4 958<br>122 959 | 28<br>28                            |
| 1760 12 908   | -- für Heim- und Haushaltstextilien<br>darunter zum Absatz bestimmt                                  | t<br>1000 DM         | *<br>1 151<br>1 151<br>14 772 | 1 028<br>1 028<br>14 146 | 783<br>783<br>10 494      | 11<br>11                            |
| 1760 12 909   | -- für technischen und industriellen Bedarf<br>darunter zum Absatz bestimmt                          | t<br>1000 DM         | *<br>2 659<br>2 659<br>46 815 | 2 737<br>2 737<br>48 793 | 2 920<br>2 920<br>49 169  | 18<br>18                            |
| Fertigerzeugnisse, gewirkt oder gestrickt   |  |                      |                               |                          |                           |                                     |
| Strumpfhosen, Strümpfe, Kniestrümpfe, Socken u.a. Strümpfe (einschl. Krampfaderstrümpfen), gewirkt oder gestrickt |  |                      |                               |                          |                           |                                     |
| - Strumpfhosen, aus Gewirken und Gestricken   |  |                      |                               |                          |                           |                                     |
| -- aus synthetischen Chemiefasern, mit einem Titer der einfachen Garne  |  |                      |                               |                          |                           |                                     |
| 1771 10 330   | -- von weniger als 67 dtex   | 1000 St<br>1000 DM   | 45 923<br>86 345              | 38 406<br>57 680         | 38 734<br>57 313          | 8                                   |
| 1771 10 350   | -- von 67 dtex oder mehr   | 1000 St<br>1000 DM   | 141<br>.                      | .<br>.                   | .<br>.                    | 2                                   |
| 1771 10 370   | -- aus anderen Spinnstoffen  | 1000 St<br>1000 DM   | 942<br>.                      | .<br>.                   | .<br>.                    | 9                                   |
| 1771 10 500   | - Damenstrümpfe (einschl. Kniestrümpfen) mit einem Titer der einfachen Garne von weniger als 67 dtex | 1000 Paar<br>1000 DM | 19 065<br>37 230              | 16 860<br>23 114         | 18 164<br>22 643          | 14                                  |
| - Andere Strumpfwaren (einschl. Krampfaderstrümpfen)  |  |                      |                               |                          |                           |                                     |
| -- Herrenstrümpfe   |  |                      |                               |                          |                           |                                     |
| 1771 10 901   | -- aus Chemiefasern  | 1000 Paar<br>1000 DM | 784<br>1 592                  | .<br>.                   | .<br>.                    | 2                                   |
| 1771 10 903   | -- aus anderen Spinnstoffen  | 1000 Paar<br>1000 DM | 13 718<br>38 183              | .<br>.                   | .<br>.                    | 16                                  |

## 5 Produktion nach Güterarten - Deutschland

| Melde-Nr.                                | Bezeichnung  | Einheit              | 1. VJ 1996       | 4. VJ 1996       | 1. VJ 1997       | 1. VJ 1997 Anzahl Unternehmen |
|--|--|----------------------|------------------|------------------|------------------|-------------------------------|
| 1  | 2  | 3                    | 4                | 5                | 6                | 7                             |
| 1771 10 905                              | -- Kinderstrümpfe<br>-- -- aus Chemiefasern  | 1000 Paar<br>1000 DM | .<br>.           | .<br>.           | .<br>.           | 2                             |
| 1771 10 907                              | -- -- aus anderen Spinnstoffen   | 1000 Paar<br>1000 DM | 1 428<br>2 987   | 1 150<br>3 385   | 1 338<br>2 970   | 8                             |
| 1771 10 909                              | -- Andere Strumpfwaren (z.B. Krampfadestrümpfe)  | 1000 Paar<br>1000 DM | 5 506<br>123 906 | 3 642<br>109 181 | 4 820<br>116 949 | 32                            |
| 1772 10 310                              | Pullover, Strickjacken, Westen u.ä. Waren (einschl. Unterziehpullis), gewirkt oder gestrickt<br>-- Pullover, Strickjacken, Westen u.ä. Waren aus Wolle oder feinen Tierhaaren<br>-- für Männer oder Knaben | 1000 St<br>1000 DM   | 156<br>9 706     | 183<br>13 183    | 163<br>9 279     | 18                            |
| 1772 10 320                              | -- für Frauen oder Mädchen   | 1000 St<br>1000 DM   | 400<br>31 260    | 388<br>30 406    | 424<br>35 308    | 37                            |
| 1772 10 330                              | -- Pullover mit einem Anteil an Wolle von 50 GHT oder mehr und mit einem Stückgewicht von 600 g oder mehr  | 1000 St<br>1000 DM   | 150<br>11 272    | 142<br>10 871    | 143<br>10 473    | 17                            |
| 1772 10 530                              | -- Unterziehpullis<br>-- -- aus Baumwolle  | 1000 St<br>1000 DM   | -<br>-           | -<br>-           | -<br>-           | -                             |
| 1772 10 550                              | -- aus Chemiefasern<br>-- Andere Pullover, Strickjacken, Westen u.ä. Waren aus Baumwolle   | 1000 St<br>1000 DM   | -<br>-           | -<br>-           | -<br>-           | -                             |
| 1772 10 610                              | -- für Männer oder Knaben  | 1000 St<br>1000 DM   | 878<br>25 235    | 837<br>26 581    | 734<br>25 939    | 22                            |
| 1772 10 620                              | -- für Frauen oder Mädchen   | 1000 St<br>1000 DM   | 1 217<br>31 842  | 1 111<br>27 424  | 1 209<br>33 476  | 32                            |
| 1772 10 710                              | -- Pullover, Strickjacken, Westen u.ä. Waren aus Chemiefasern<br>-- für Männer oder Knaben   | 1000 St<br>1000 DM   | 147<br>4 653     | 159<br>5 478     | 117<br>4 521     | 8                             |
| 1772 10 720                              | -- für Frauen oder Mädchen   | 1000 St<br>1000 DM   | 1 750<br>90 976  | 1 670<br>81 717  | 1 539<br>77 727  | 54                            |
| 1772 10 900                              | -- Pullover, Strickjacken, Westen u.ä. Waren aus anderen Spinnstoffen  | 1000 St<br>1000 DM   | 1 045<br>35 343  | 981<br>37 448    | 954<br>40 877    | 42                            |
| Bekleidung                               |  |                      |                  |                  |                  |                               |
| 1810 10 010                              | Lederbekleidung<br>-- Mäntel   | 1000 St<br>1000 DM   | 0<br>176         | 1<br>493         | 0<br>.           | 3                             |
| 1810 10 030                              | -- Kombinationen, Anzüge und Kostüme   | 1000 St<br>1000 DM   | 0<br>217         | .<br>.           | .<br>.           | 2                             |
| 1810 10 050                              | -- Jacken  | 1000 St<br>1000 DM   | 44<br>15 770     | 44<br>15 816     | 44<br>14 735     | 21                            |
| 1810 10 070                              | -- Hosen und Röcke   | 1000 St<br>1000 DM   | 39<br>5 984      | 25<br>3 970      | 31<br>3 928      | 13                            |
| 1810 10 090                              | -- Andere Bekleidung aus Leder   | 1000 St<br>1000 DM   | 2<br>1 500       | .<br>.           | .<br>404         | 5                             |
| Bekleidung (ohne Lederbekleidung)        |  |                      |                  |                  |                  |                               |
| Arbeits- und Berufsbekleidung für Männer |  |                      |                  |                  |                  |                               |
| Kombinationen und Jacken                 |  |                      |                  |                  |                  |                               |
| 1821 11 210                              | -- Kombinationen<br>-- -- aus Baumwolle  | 1000 St<br>1000 DM   | 132<br>5 574     | 124<br>6 191     | 100<br>4 681     | 22                            |
| 1821 11 260                              | -- aus synthetischen Chemiefasern  | 1000 St<br>1000 DM   | 80<br>3 968      | 134<br>6 138     | 105<br>4 972     | 8                             |
| 1821 11 270                              | -- aus künstlichen Chemiefasern  | 1000 St<br>1000 DM   | .<br>.           | .<br>.           | .<br>.           | 2                             |
| 1821 11 310                              | -- Jacken<br>-- -- aus Baumwolle   | 1000 St<br>1000 DM   | 287<br>6 932     | 436<br>11 168    | 379<br>10 008    | 22                            |
| 1821 11 360                              | -- aus synthetischen Chemiefasern  | 1000 St<br>1000 DM   | 54<br>2 635      | 38<br>1 856      | 14<br>654        | 10                            |
| 1821 11 370                              | -- aus künstlichen Chemiefasern  | 1000 St<br>1000 DM   | .<br>.           | .<br>.           | .<br>.           | 1                             |



## 5 Produktion nach Güterarten - Deutschland

| Melde-Nr.   | Bezeichnung   | Einheit            | 1. VJ 1996    | 4. VJ 1996    | 1. VJ 1997    | 1. VJ 1997 Anzahl Unternehmen |
|-------------|---|--------------------|---------------|---------------|---------------|-------------------------------|
| 1           | 2   | 3                  | 4             | 5             | 6             | 7                             |
|             | Lange Hosen (einschl. Kniebundhosen u.ä. Hosen), Latzhosen  |                    |               |               |               |                               |
| 1821 12 410 | - Lange Hosen (einschl. Kniebundhosen u.ä. Hosen) aus Baumwolle   | 1000 St<br>1000 DM | 580<br>14 785 | 366<br>10 859 | 322<br>8 408  | 29                            |
| 1821 12 450 | - aus synthetischen oder künstlichen Chemiefasern   | 1000 St<br>1000 DM | 83<br>2 238   | 71<br>1 827   | 53<br>1 373   | 15                            |
| 1821 12 510 | - Latzhosen aus Baumwolle   | 1000 St<br>1000 DM | 146<br>4 333  | 356<br>8 607  | 342<br>8 535  | 19                            |
| 1821 12 550 | - aus synthetischen oder künstlichen Chemiefasern   | 1000 St<br>1000 DM | 105<br>3 016  | 91<br>2 556   | 36<br>1 087   | 12                            |
|             | Arbeits- und Berufsbekleidung für Frauen  |                    |               |               |               |                               |
|             | Kombinationen und Jacken  |                    |               |               |               |                               |
| 1821 21 210 | - Kombinationen aus Baumwolle   | 1000 St<br>1000 DM | 12<br>237     | 18<br>491     | 14<br>387     | 4                             |
| 1821 21 260 | - aus synthetischen Chemiefasern  | 1000 St<br>1000 DM | .<br>367      | .<br>.        | .<br>.        | 2                             |
| 1821 21 270 | - aus künstlichen Chemiefasern  | 1000 St<br>1000 DM | -<br>-        | -<br>-        | -<br>-        | -                             |
| 1821 21 310 | - Jacken aus Baumwolle  | 1000 St<br>1000 DM | 2<br>54       | 1<br>40       | 1<br>31       | 5                             |
| 1821 21 360 | - aus synthetischen Chemiefasern  | 1000 St<br>1000 DM | .<br>89       | .<br>.        | .<br>.        | 4                             |
| 1821 21 370 | - aus künstlichen Chemiefasern  | 1000 St<br>1000 DM | -<br>-        | -<br>-        | -<br>-        | -                             |
|             | Lange Hosen (einschl. Kniebundhosen u.ä. Hosen), Latzhosen  |                    |               |               |               |                               |
| 1821 22 410 | - Lange Hosen (einschl. Kniebundhosen u.ä. Hosen) aus Baumwolle   | 1000 St<br>1000 DM | 29<br>604     | 25<br>594     | 21<br>460     | 13                            |
| 1821 22 450 | - aus synthetischen oder künstlichen Chemiefasern   | 1000 St<br>1000 DM | 12<br>329     | 8<br>220      | 9<br>265      | 8                             |
| 1821 22 510 | - Latzhosen aus Baumwolle   | 1000 St<br>1000 DM | 4<br>63       | .<br>.        | .<br>.        | 5                             |
| 1821 22 550 | - aus synthetischen oder künstlichen Chemiefasern   | 1000 St<br>1000 DM | 2<br>54       | .<br>.        | .<br>.        | 3                             |
|             | Andere Arbeits- und Berufsbekleidung für Männer oder Frauen   |                    |               |               |               |                               |
| 1821 30 110 | - Andere Arbeits- und Berufsbekleidung, für Männer aus Baumwolle  | 1000 St<br>1000 DM | 5 164<br>.    | 5 003<br>.    | 4 435<br>.    | 30                            |
| 1821 30 150 | - aus Chemiefasern  | 1000 St<br>1000 DM | 98<br>5 660   | 103<br>6 642  | 65<br>4 603   | 14                            |
| 1821 30 210 | - Schürzen, Kittel u.ä. Arbeits- und Berufsbekleidung, für Frauen aus Baumwolle   | 1000 St<br>1000 DM | 99<br>1 827   | 123<br>1 683  | 84<br>1 425   | 15                            |
| 1821 30 250 | - aus Chemiefasern  | 1000 St<br>1000 DM | .<br>1 601    | .<br>1 624    | .<br>1 195    | 11                            |
|             | Oberbekleidung (ohne Arbeits- und Berufsbekleidung), aus Gewirken oder Gestrickten  |                    |               |               |               |                               |
|             | Mäntel, Anoraks, Windjacken, Blousons u.ä. Waren, für Männer oder Knaben  |                    |               |               |               |                               |
| 1822 11 100 | - Mäntel (einschl. Kurzmäntel), Umhänge u.ä. Waren  | 1000 St<br>1000 DM | .<br>.        | .<br>.        | .<br>.        | 3                             |
| 1822 11 200 | - Anoraks, Windjacken, Blousons u.ä. Waren  | 1000 St<br>1000 DM | .<br>.        | .<br>.        | .<br>.        | 2                             |
|             | Anzüge, Kombinationen, Jacken, lange Hosen (einschl. Kniebundhosen u.ä. Hosen), Latzhosen und kurze Hosen, für Männer oder Knaben |                    |               |               |               |                               |
| 1822 12 100 | - Anzüge  | 1000 St<br>1000 DM | 119<br>26 837 | 76<br>17 047  | 129<br>22 685 | 6                             |
| 1822 12 200 | - Kombinationen   | 1000 St<br>1000 DM | -<br>-        | .<br>.        | .<br>.        | 1                             |
| 1822 12 300 | - Jacken  | 1000 St<br>1000 DM | .<br>.        | .<br>.        | 59<br>9 338   | 11                            |

## 5 Produktion nach Güterarten - Deutschland

| Melde-Nr.   | Bezeichnung  | Einheit            | 1. VJ 1996    | 4. VJ 1996    | 1. VJ 1997    | 1. VJ 1997 Anzahl Unternehmen |
|-------------|--|--------------------|---------------|---------------|---------------|-------------------------------|
| 1           | 2  | 3                  | 4             | 5             | 6             | 7                             |
| 1822 12 400 | - Lange Hosen (einschl. Kniebundhosen u.ä. Hosen)  | 1000 St<br>1000 DM | 81<br>5 385   | 49<br>3 253   | 59<br>3 720   | 8                             |
| 1822 12 500 | - Latzhosen und kurze Hosen  | 1000 St<br>1000 DM | .<br>.        | .<br>.        | .<br>.        | 2                             |
| 1822 13 100 | Mäntel, Anoraks, Windjacken, Blousons u.ä. Waren, für Frauen oder Mädchen<br>- Mäntel (einschl. Kurzmäntel), Umhänge u.ä. Waren  | 1000 St<br>1000 DM | 60<br>6 501   | .<br>.        | 73<br>10 177  | 10                            |
| 1822 13 200 | - Anoraks, Windjacken, Blousons u.ä. Waren   | 1000 St<br>1000 DM | 2<br>67       | .<br>.        | 4<br>82       | 4                             |
| 1822 14 100 | Kostüme, Kombinationen, Jacken, lange Hosen (einschl. Kniebundhosen u.ä. Hosen), Latzhosen und kurze Hosen, Kleider, Röcke und Hosenröcke, für Frauen oder Mädchen<br>- Kostüme  | 1000 St<br>1000 DM | 273<br>15 256 | 176<br>9 306  | 153<br>9 891  | 10                            |
| 1822 14 200 | - Kombinationen  | 1000 St<br>1000 DM | 118<br>6 696  | .<br>4 601    | 82<br>4 709   | 7                             |
| 1822 14 300 | - Jacken   | 1000 St<br>1000 DM | 123<br>9 872  | 165<br>11 762 | 163<br>10 683 | 20                            |
| 1822 14 400 | - Lange Hosen (einschl. Kniebundhosen u.ä. Hosen)  | 1000 St<br>1000 DM | 851<br>18 578 | 570<br>13 914 | 682<br>14 747 | 23                            |
| 1822 14 500 | - Latzhosen und kurze Hosen  | 1000 St<br>1000 DM | 132<br>1 234  | 87<br>.       | 6<br>120      | 5                             |
| 1822 14 700 | - Kleider  | 1000 St<br>1000 DM | 128<br>8 166  | 87<br>6 034   | 100<br>6 368  | 17                            |
| 1822 14 800 | - Röcke und Hosenröcke   | 1000 St<br>1000 DM | 373<br>22 056 | 262<br>15 023 | 306<br>18 076 | 33                            |
| 1822 21 110 | Oberbekleidung (ohne solche aus Gewirken oder Gestrickten) für Männer oder Knaben<br>Mäntel, Anoraks, Windjacken, Blousons u.ä. Waren<br>- Mäntel (einschl. Kurzmäntel), Umhänge u.ä. Waren<br>- - aus Baumwolle, Stückgewicht von 1 kg oder weniger | 1000 St<br>1000 DM | .<br>.        | .<br>.        | .<br>.        | 2                             |
| 1822 21 140 | - - aus Wolle oder feinen Tierhaaren   | 1000 St<br>1000 DM | 7<br>1 641    | 15<br>3 428   | 4<br>913      | 7                             |
| 1822 21 150 | - - aus Chemiefasern, Stückgewicht von 1 kg oder weniger   | 1000 St<br>1000 DM | .<br>1 442    | 1 806<br>.    | 1 445<br>.    | 4                             |
| 1822 21 190 | - - aus Baumwolle, Chemiefasern oder anderen Spinnstoffen, Stückgewicht von mehr als 1 kg<br>- Anoraks, Windjacken, Blousons u.ä. Waren  | 1000 St<br>1000 DM | 13<br>1 796   | 7<br>931      | 8<br>1 330    | 4                             |
| 1822 21 210 | - - aus Baumwolle  | 1000 St<br>1000 DM | 7<br>809      | 5<br>560      | 5<br>515      | 3                             |
| 1822 21 250 | - - aus Chemiefasern   | 1000 St<br>1000 DM | .<br>.        | 74<br>16 131  | .<br>.        | 5                             |
| 1822 21 290 | - - aus anderen Spinnstoffen   | 1000 St<br>1000 DM | .<br>.        | .<br>.        | .<br>.        | 1                             |
| 1822 22 110 | Anzüge und Kombinationen<br>- Anzüge<br>- - aus Baumwolle  | 1000 St<br>1000 DM | .<br>.        | .<br>.        | .<br>.        | 3                             |
| 1822 22 140 | - - aus Wolle oder feinen Tierhaaren   | 1000 St<br>1000 DM | 220<br>58 476 | 143<br>38 372 | 156<br>43 661 | 28                            |
| 1822 22 190 | - - aus anderen Spinnstoffen   | 1000 St<br>1000 DM | 36<br>6 315   | 31<br>5 328   | 30<br>5 465   | 15                            |
| 1822 22 210 | - Kombinationen<br>- - aus Baumwolle   | 1000 St<br>1000 DM | -<br>.        | -<br>.        | -<br>.        | -                             |
| 1822 22 240 | - - aus Wolle oder feinen Tierhaaren   | 1000 St<br>1000 DM | 9<br>1 493    | .<br>.        | .<br>.        | 3                             |
| 1822 22 290 | - - aus anderen Spinnstoffen   | 1000 St<br>1000 DM | .<br>.        | 100<br>3 003  | 17<br>1 375   | 3                             |

## 5 Produktion nach Güterarten - Deutschland

| Melde-Nr.   | Bezeichnung  | Einheit | 1. VJ 1996 | 4. VJ 1996 | 1. VJ 1997 | 1. VJ 1997 Anzahl Unternehmen |
|-------------|--|---------|------------|------------|------------|-------------------------------|
| 1           | 2  | 3       | 4          | 5          | 6          | 7                             |
|             | Jacken   |         |            |            |            |                               |
|             | - aus Baumwolle, Wolle oder feinen Tierhaaren oder aus anderen Spinnstoffen  |         |            |            |            |                               |
| 1822 23 310 | - - aus Baumwolle  | 1000 St | 183        | 108        | 131        | 17                            |
|             |  | 1000 DM | 16 924     | 13 065     | 15 896     |                               |
| 1822 23 340 | - - aus Wolle oder feinen Tierhaaren   | 1000 St | 409        | 344        | 334        | 42                            |
|             |  | 1000 DM | 65 672     | 53 775     | 55 489     |                               |
| 1822 23 390 | - - aus anderen Spinnstoffen   | 1000 St | 278        | 235        | 256        | 22                            |
|             |  | 1000 DM | 29 646     | 24 098     | 27 751     |                               |
|             | Lange Hosen (einschl. Kniebundhosen u.ä. Hosen), Latzhosen (ohne Arbeits- und Berufsbekleidung), kurze Hosen   |         |            |            |            |                               |
|             | - Lange Hosen (einschl. Kniebundhosen u.ä. Hosen) aus Rippenschußsamt und -plüsch, Demin, anderen Baumwollstoffen, Chemiefasern; lange und kurze Hosen, aus Wolle oder feinen Tierhaaren, lange Hosen, Latzhosen und kurze Hosen, aus anderen Spinnstoffen |         |            |            |            |                               |
| 1822 24 410 | - - Lange Hosen aus Rippenschußsamt und -plüsch  | 1000 St | .          | .          | .          | 4                             |
|             |  | 1000 DM | .          | .          | .          |                               |
| 1822 24 420 | - - Lange Hosen aus Denim  | 1000 St | 434        | 442        | 427        | 14                            |
|             |  | 1000 DM | 14 890     | 16 103     | 14 145     |                               |
| 1822 24 430 | - - Lange Hosen aus anderen Baumwollstoffen  | 1000 St | 1 101      | 621        | 834        | 37                            |
|             |  | 1000 DM | 56 725     | 32 462     | 44 883     |                               |
| 1822 24 440 | - - Lange und kurze Hosen, aus Wolle oder feinen Tierhaaren  | 1000 St | 719        | 554        | 661        | 36                            |
|             |  | 1000 DM | 53 978     | 39 599     | 49 950     |                               |
| 1822 24 460 | - - Lange Hosen aus synthetischen Chemiefasern   | 1000 St | 922        | 671        | 780        | 16                            |
|             |  | 1000 DM | 35 541     | 26 626     | 33 339     |                               |
| 1822 24 470 | - - Lange Hosen aus künstlichen Chemiefasern   | 1000 St | 23         | 21         | 20         | 4                             |
|             |  | 1000 DM | 1 468      | 1 325      | 1 284      |                               |
| 1822 24 490 | - - Lange Hosen, Latzhosen und kurze Hosen, aus anderen Spinnstoffen   | 1000 St | 613        | 444        | 559        | 28                            |
|             |  | 1000 DM | 33 944     | 27 048     | 30 515     |                               |
| 1822 24 510 | - Latzhosen  | 1000 St | 13         | .          | .          | 2                             |
|             | - - aus Baumwolle  | 1000 DM | .          | .          | .          |                               |
| 1822 24 590 | - - aus Wolle, feinen Tierhaaren oder Chemiefasern   | 1000 St | -          | -          | -          | -                             |
|             |  | 1000 DM | -          | -          | -          |                               |
| 1822 24 610 | - Kurze Hosen  | 1000 St | 10         | 4          | 9          | 4                             |
|             | - - aus Baumwolle  | 1000 DM | 224        | 56         | 158        |                               |
| 1822 24 660 | - - aus synthetischen Chemiefasern   | 1000 St | .          | .          | .          | 2                             |
|             |  | 1000 DM | .          | .          | .          |                               |
| 1822 24 670 | - - aus künstlichen Chemiefasern   | 1000 St | .          | .          | .          | 1                             |
|             |  | 1000 DM | .          | .          | .          |                               |
|             | Oberbekleidung (ohne solche aus Gewirken oder Gestricken) für Frauen oder Mädchen  |         |            |            |            |                               |
|             | Mäntel, Anoraks, Windjacken, Blousons u.ä. Waren   |         |            |            |            |                               |
|             | - Mäntel (einschl. Kurzmäntel), Umhänge u.ä. Waren   |         |            |            |            |                               |
| 1822 31 110 | - - aus Baumwolle, Stückgewicht von 1 kg oder weniger  | 1000 St | 36         | 19         | 20         | 14                            |
|             |  | 1000 DM | 4 944      | 2 627      | 2 892      |                               |
| 1822 31 140 | - - aus Wolle oder feinen Tierhaaren   | 1000 St | 218        | 225        | 207        | 37                            |
|             |  | 1000 DM | 32 623     | 27 265     | 29 968     |                               |
| 1822 31 150 | - - aus Chemiefasern, Stückgewicht von 1 kg oder weniger   | 1000 St | 4          | 6          | 18         | 8                             |
|             |  | 1000 DM | 1 119      | 1 113      | 2 400      |                               |
| 1822 31 190 | - - aus Baumwolle, Chemiefasern oder anderen Spinnstoffen, Stückgewicht von mehr als 1 kg  | 1000 St | 609        | 431        | 553        | 27                            |
|             |  | 1000 DM | 65 326     | 46 364     | 67 261     |                               |
|             | - Anoraks, Windjacken, Blousons u.ä. Waren   |         |            |            |            |                               |
| 1822 31 210 | - - aus Baumwolle  | 1000 St | .          | 77         | .          | 6                             |
|             |  | 1000 DM | 6 858      | .          | .          |                               |
| 1822 31 250 | - - aus Chemiefasern   | 1000 St | .          | .          | 56         | 11                            |
|             |  | 1000 DM | 2 291      | 2 424      | 3 555      |                               |
| 1822 31 290 | - - aus anderen Spinnstoffen   | 1000 St | 136        | .          | .          | 9                             |
|             |  | 1000 DM | 12 607     | .          | .          |                               |

## 5 Produktion nach Güterarten - Deutschland

| Melde-Nr.   | Bezeichnung  | Einheit            | 1. VJ 1996       | 4. VJ 1996      | 1. VJ 1997       | 1. VJ 1997 Anzahl Unternehmen |
|-------------|--|--------------------|------------------|-----------------|------------------|-------------------------------|
| 1           | 2  | 3                  | 4                | 5               | 6                | 7                             |
|             | Kostüme, Kombinationen   |                    |                  |                 |                  |                               |
|             | - Kostüme  |                    |                  |                 |                  |                               |
| 1822 32 110 | - - aus Baumwolle  | 1000 St<br>1000 DM | 212<br>22 166    | 76<br>9 203     | 281<br>22 655    | 27                            |
| 1822 32 140 | - - aus Wolle oder feinen Tierhaaren                                       | 1000 St<br>1000 DM | 64<br>18 634     | 58<br>11 326    | 66<br>15 998     | 18                            |
| 1822 32 190 | - - aus anderen Spinnstoffen   | 1000 St<br>1000 DM | 339<br>32 654    | 309<br>16 652   | 256<br>27 152    | 34                            |
|             | - Kombinationen  |                    |                  |                 |                  |                               |
| 1822 32 210 | - - aus Baumwolle  | 1000 St<br>1000 DM | 27<br>3 879      | 11<br>1 382     | 19<br>2 767      | 11                            |
| 1822 32 240 | - - aus Wolle oder feinen Tierhaaren                                       | 1000 St<br>1000 DM | 86<br>12 979     | 23<br>8 358     | 74<br>15 008     | 11                            |
| 1822 32 290 | - - aus anderen Spinnstoffen   | 1000 St<br>1000 DM | 234<br>27 453    | 93<br>8 724     | 238<br>24 176    | 14                            |
|             | Jacken   |                    |                  |                 |                  |                               |
|             | - aus Baumwolle, Wolle oder feinen Tierhaaren und aus anderen Spinnstoffen |                    |                  |                 |                  |                               |
| 1822 33 310 | - - aus Baumwolle  | 1000 St<br>1000 DM | 217<br>23 757    | 92<br>9 021     | 235<br>25 029    | 39                            |
| 1822 33 340 | - - aus Wolle oder feinen Tierhaaren                                       | 1000 St<br>1000 DM | 393<br>54 667    | 387<br>51 213   | 390<br>52 950    | 60                            |
| 1822 33 390 | - - aus anderen Spinnstoffen   | 1000 St<br>1000 DM | 405<br>42 208    | 403<br>37 050   | 398<br>41 787    | 70                            |
|             | Kleider, Röcke und Hosenröcke  |                    |                  |                 |                  |                               |
|             | - Kleider  |                    |                  |                 |                  |                               |
| 1822 34 710 | - - aus Baumwolle  | 1000 St<br>1000 DM | 381<br>39 343    | 164<br>11 460   | 263<br>25 535    | 51                            |
| 1822 34 740 | - - aus Wolle oder feinen Tierhaaren                                       | 1000 St<br>1000 DM | 4<br>4 768       | 2<br>2 043      | 2<br>2 595       | 12                            |
| 1822 34 760 | - - aus synthetischen Chemiefasern   | 1000 St<br>1000 DM | 943<br>76 194    | 436<br>48 717   | 632<br>61 337    | 41                            |
| 1822 34 770 | - - aus künstlichen Chemiefasern   | 1000 St<br>1000 DM | 416<br>21 555    | 233<br>11 334   | 230<br>13 408    | 31                            |
| 1822 34 780 | - - aus Seide, Schappeseide oder Bourreteseide                             | 1000 St<br>1000 DM | 14<br>14 784     | 4<br>4 371      | 10<br>10 491     | 13                            |
| 1822 34 790 | - - aus anderen Spinnstoffen   | 1000 St<br>1000 DM | 343<br>36 306    | 189<br>17 264   | 337<br>35 904    | 35                            |
|             | - Röcke und Hosenröcke   |                    |                  |                 |                  |                               |
| 1822 34 810 | - - aus Baumwolle  | 1000 St<br>1000 DM | 1 348<br>56 730  | 539<br>20 172   | 982<br>43 820    | 63                            |
| 1822 34 840 | - - aus Wolle oder feinen Tierhaaren                                       | 1000 St<br>1000 DM | 408<br>25 010    | 311<br>19 898   | 311<br>22 181    | 51                            |
| 1822 34 860 | - - aus synthetischen Chemiefasern   | 1000 St<br>1000 DM | 636<br>34 568    | 791<br>41 918   | 761<br>34 260    | 48                            |
| 1822 34 870 | - - aus künstlichen Chemiefasern   | 1000 St<br>1000 DM | 333<br>20 475    | 347<br>10 609   | 391<br>12 936    | 29                            |
| 1822 34 890 | - - aus anderen Spinnstoffen   | 1000 St<br>1000 DM | 1 052<br>55 180  | 618<br>30 061   | 876<br>46 342    | 47                            |
|             | Lange Hosen (einschl. Kniebundhosen u.ä. Hosen), Latzhosen und kurze Hosen |                    |                  |                 |                  |                               |
|             | - Lange Hosen (einschl. Kniebundhosen u.ä. Hosen)                          |                    |                  |                 |                  |                               |
| 1822 35 410 | - - aus Rippenschußsamt und -plüsch  | 1000 St<br>1000 DM | 96<br>3 633      | 196<br>4 144    | 158<br>5 482     | 8                             |
| 1822 35 420 | - - aus Denim  | 1000 St<br>1000 DM | 372<br>12 110    | 229<br>9 929    | 218<br>9 925     | 16                            |
| 1822 35 430 | - - aus anderen Baumwollstoffen  | 1000 St<br>1000 DM | 2 309<br>107 984 | 1 621<br>77 264 | 2 358<br>117 029 | 77                            |
| 1822 35 440 | - - aus Wolle oder feinen Tierhaaren                                       | 1000 St<br>1000 DM | 366<br>29 217    | 408<br>27 524   | 363<br>31 273    | 42                            |
| 1822 35 460 | - - aus synthetischen Chemiefasern   | 1000 St<br>1000 DM | 953<br>31 548    | 1 022<br>33 174 | 1 053<br>35 318  | 50                            |
| 1822 35 470 | - - aus künstlichen Chemiefasern   | 1000 St<br>1000 DM | 343<br>13 435    | 419<br>15 369   | 459<br>17 278    | 34                            |
|             | - Latzhosen  |                    |                  |                 |                  |                               |
| 1822 35 510 | - - aus Baumwolle  | 1000 St<br>1000 DM | .                | -               | .                | 1                             |
| 1822 35 590 | - - aus Wolle, feinen Tierhaaren oder Chemiefasern                         | 1000 St<br>1000 DM | -                | .               | -                | -                             |

## 5 Produktion nach Güterarten - Deutschland

| Melde-Nr.   | Bezeichnung  | Einheit            | 1. VJ 1996       | 4. VJ 1996       | 1. VJ 1997       | 1. VJ 1997<br>Anzahl<br>Unternehmen |
|-------------|--|--------------------|------------------|------------------|------------------|-------------------------------------|
| 1           | 2  | 3                  | 4                | 5                | 6                | 7                                   |
|             | - Kurze Hosen u.a. Hosen, aus anderen Spinnstoffen   |                    |                  |                  |                  |                                     |
|             | - - Kurze Hosen  |                    |                  |                  |                  |                                     |
| 1822 35 610 | - - - aus Baumwolle  | 1000 St<br>1000 DM | 18<br>657        | .<br>.           | 22<br>729        | 5                                   |
| 1822 35 640 | - - - aus Wolle oder feinen Tierhaaren   | 1000 St<br>1000 DM | .<br>.           | -<br>.           | .<br>.           | 2                                   |
| 1822 35 660 | - - - aus synthetischen Chemiefasern   | 1000 St<br>1000 DM | 6<br>435         | 3<br>209         | 4<br>311         | 4                                   |
| 1822 35 670 | - - - aus künstlichen Chemiefasern   | 1000 St<br>1000 DM | .<br>.           | 4<br>158         | 1<br>50          | 3                                   |
| 1822 35 690 | - - Andere Hosen aus anderen Spinnstoffen  | 1000 St<br>1000 DM | 582<br>29 474    | 379<br>20 166    | 535<br>29 369    | 33                                  |
|             | Wäsche aus Gewirken oder Gestrickten   |                    |                  |                  |                  |                                     |
|             | Hemden für Männer oder Knaben  |                    |                  |                  |                  |                                     |
| 1823 11 100 | - Hemden für Männer oder Knaben  | 1000 St<br>1000 DM | 92<br>3 337      | 60<br>1 740      | 75<br>3 456      | 13                                  |
|             | Slips u.a. Unterhosen, Nachthemden und Schlafanzüge, Bademäntel und -jacken, Hausmäntel u.ä. Waren, für Männer oder Knaben   |                    |                  |                  |                  |                                     |
| 1823 12 200 | - Slips u.a. Unterhosen  | 1000 St<br>1000 DM | 6 070<br>47 851  | 5 816<br>45 039  | 5 451<br>44 659  | 38                                  |
| 1823 12 300 | - Nachthemden und Schlafanzüge   | 1000 St<br>1000 DM | 516<br>11 579    | 526<br>12 070    | .<br>8 757       | 15                                  |
| 1823 12 400 | - Bademäntel und -jacken, Hausmäntel u.ä. Waren  | 1000 St<br>1000 DM | 12<br>625        | 8<br>373         | 14<br>.          | 3                                   |
|             | Blusen und Hemdblusen für Frauen oder Mädchen  |                    |                  |                  |                  |                                     |
| 1823 13 100 | - Blusen und Hemdblusen  | 1000 St<br>1000 DM | 1 772<br>66 733  | 1 097<br>39 630  | 1 598<br>59 621  | 45                                  |
|             | Slips u.a. Unterhosen, Nachthemden und Schlafanzüge, Bademäntel und -jacken, Negliges, Hausmäntel u.ä. Waren, Unterkleider und Unterröcke, für Frauen oder Mädchen |                    |                  |                  |                  |                                     |
| 1823 14 200 | - Slips u.a. Unterhosen  | 1000 St<br>1000 DM | 20 116<br>93 600 | 17 428<br>73 563 | 17 845<br>76 470 | 54                                  |
| 1823 14 300 | - Nachthemden und Schlafanzüge   | 1000 St<br>1000 DM | 2 058<br>55 969  | 2 263<br>57 583  | 1 893<br>52 254  | 26                                  |
| 1823 14 400 | - Bademäntel und -jacken, Negliges, Hausmäntel u.ä. Waren  | 1000 St<br>1000 DM | 193<br>7 123     | 215<br>8 851     | 160<br>6 410     | 12                                  |
| 1823 14 500 | - Unterkleider und Unterröcke  | 1000 St<br>1000 DM | 850<br>6 260     | 1 006<br>7 057   | 859<br>5 101     | 12                                  |
|             | Andere Wäsche (ohne solche aus Gewirken oder Gestrickten)  |                    |                  |                  |                  |                                     |
|             | Hemden für Männer oder Knaben  |                    |                  |                  |                  |                                     |
|             | - aus Baumwolle, Chemiefasern und aus anderen Spinnstoffen   |                    |                  |                  |                  |                                     |
| 1823 21 110 | - - aus Baumwolle  | 1000 St<br>1000 DM | 418<br>15 351    | 356<br>13 921    | 390<br>14 497    | 19                                  |
| 1823 21 150 | - - aus Chemiefasern   | 1000 St<br>1000 DM | .<br>1 224       | .<br>906         | .<br>.           | 6                                   |
| 1823 21 190 | - - aus anderen Spinnstoffen   | 1000 St<br>1000 DM | .<br>1 060       | .<br>590         | .<br>.           | 2                                   |
|             | Slips u.a. Unterhosen, Nachthemden und Schlafanzüge, Unterhemden, Bademäntel und -jacken, Hausmäntel u.ä. Waren, für Männer oder Knaben                            |                    |                  |                  |                  |                                     |
| 1823 22 210 | - Slips u.a. Unterhosen  |                    |                  |                  |                  |                                     |
| 1823 22 210 | - - aus Baumwolle  | 1000 St<br>1000 DM | .<br>.           | .<br>.           | .<br>.           | 1                                   |
| 1823 22 290 | - - aus anderen Spinnstoffen   | 1000 St<br>1000 DM | -<br>.           | -<br>.           | -<br>.           | -                                   |
| 1823 22 310 | - Nachthemden und Schlafanzüge   |                    |                  |                  |                  |                                     |
| 1823 22 310 | - - aus Baumwolle  | 1000 St<br>1000 DM | 6<br>.           | 8<br>437         | 5<br>.           | 3                                   |
| 1823 22 390 | - - aus anderen Spinnstoffen   | 1000 St<br>1000 DM | -<br>.           | -<br>.           | -<br>.           | -                                   |
|             | - Unterhemden, Bademäntel und -jacken, Hausmäntel u.ä. Waren   |                    |                  |                  |                  |                                     |
| 1823 22 410 | - - aus Baumwolle  | 1000 St<br>1000 DM | 46<br>3 407      | 60<br>5 119      | 41<br>3 358      | 4                                   |
| 1823 22 490 | - - aus anderen Spinnstoffen   | 1000 St<br>1000 DM | .<br>.           | .<br>.           | -<br>.           | -                                   |

## 5 Produktion nach Güterarten - Deutschland

| Melde-Nr.   | Bezeichnung  | Einheit            | 1. VJ 1996        | 4. VJ 1996        | 1. VJ 1997        | 1. VJ 1997<br>Anzahl<br>Unternehmen |
|-------------|--|--------------------|-------------------|-------------------|-------------------|-------------------------------------|
| 1           | 2  | 3                  | 4                 | 5                 | 6                 | 7                                   |
|             | Blusen und Hemdblusen für Frauen oder Mädchen<br>- aus Baumwolle, Chemiefasern, Seide, Schappeseide, Bourreteseide und aus anderen Spinnstoffen        |                    |                   |                   |                   |                                     |
| 1823 23 110 | - - aus Baumwolle  | 1000 St<br>1000 DM | 1 924<br>78 024   | 1 003<br>39 089   | 1 458<br>63 968   | 72                                  |
| 1823 23 150 | - - aus Chemiefasern   | 1000 St<br>1000 DM | 2 105<br>104 922  | 1 415<br>66 254   | 1 950<br>97 897   | 73                                  |
| 1823 23 180 | - - aus Seide, Schappeseide oder Bourreteseide   | 1000 St<br>1000 DM | 92<br>6 067       | 86<br>4 850       | 84<br>5 563       | 21                                  |
| 1823 23 190 | - - aus anderen Spinnstoffen   | 1000 St<br>1000 DM | 1 328<br>62 190   | 670<br>29 564     | 1 167<br>57 436   | 38                                  |
|             | Nachthemden, Schlafanzüge, Negliges, Bademäntel und -jacken, Hausmäntel, Unterhemden, Slips, für Frauen oder Mädchen<br>- Nachthemden und Schlafanzüge |                    |                   |                   |                   |                                     |
| 1823 24 310 | - - aus Baumwolle  | 1000 St<br>1000 DM | 261<br>6 960      | 189<br>4 317      | 197<br>5 683      | 13                                  |
| 1823 24 350 | - - aus Chemiefasern   | 1000 St<br>1000 DM | 337<br>.          | .                 | 315<br>.          | 3                                   |
| 1823 24 390 | - - aus anderen Spinnstoffen   | 1000 St<br>1000 DM | 25<br>1 156       | .                 | 17<br>917         | 3                                   |
|             | - Unterkleider und Unterröcke aus Baumwolle, Chemiefasern und aus anderen Spinnstoffen   |                    |                   |                   |                   |                                     |
| 1823 24 510 | - - aus Baumwolle  | 1000 St<br>1000 DM | -<br>-            | -<br>-            | -<br>-            | -                                   |
| 1823 24 550 | - - aus Chemiefasern   | 1000 St<br>1000 DM | .<br>.            | -<br>-            | .<br>.            | 2                                   |
| 1823 24 590 | - - aus anderen Spinnstoffen   | 1000 St<br>1000 DM | .<br>.            | 3<br>.            | .<br>.            | 1                                   |
|             | - Negliges, Bademäntel und -jacken, Hausmäntel u.ä. Waren, aus Baumwolle und Chemiefasern  |                    |                   |                   |                   |                                     |
| 1823 24 610 | - - aus Baumwolle  | 1000 St<br>1000 DM | 52<br>3 770       | 64<br>5 391       | 53<br>4 281       | 7                                   |
| 1823 24 650 | - - aus Chemiefasern   | 1000 St<br>1000 DM | .<br>.            | .<br>.            | .<br>.            | 2                                   |
|             | - Unterhemden, Slips u.ä. Unterhosen, aus Baumwolle und Chemiefasern   |                    |                   |                   |                   |                                     |
| 1823 24 710 | - - aus Baumwolle  | 1000 St<br>1000 DM | .<br>313          | .<br>.            | .<br>.            | 3                                   |
| 1823 24 750 | - - aus Chemiefasern   | 1000 St<br>1000 DM | 21<br>450         | .<br>.            | 12<br>265         | 5                                   |
| 1823 24 890 | - - Negliges, Bademäntel und -jacken, Hausmäntel, Unterhemden, Slips u.ä. Unterhosen, aus anderen Spinnstoffen   | 1000 St<br>1000 DM | .<br>.            | .<br>.            | .<br>.            | 1                                   |
|             | Büstenhalter, Hüftgürtel, Miederhosen, Korsetts, Hosenträger, Strumpfhalter, Strumpfbänder u.ä. Waren, Teile dafür, auch aus Gewirken oder Gestricken  |                    |                   |                   |                   |                                     |
| 1823 25 300 | - Büstenhalter   | 1000 St<br>1000 DM | 1 064<br>18 652   | 787<br>14 232     | 804<br>14 487     | 19                                  |
| 1823 25 500 | - Hüftgürtel, Miederhosen, Korsetts  | 1000 St<br>1000 DM | 470<br>12 384     | 427<br>10 696     | 360<br>9 212      | 24                                  |
| 1823 25 700 | - Hosenträger, Strumpfhalter, Strumpfbänder u.ä. Waren, Teile dafür  | 1000 DM            | 955               | 884               | 270               | 4                                   |
|             | T-Shirts und Unterhemden, aus Gewirken oder Gestricken   |                    |                   |                   |                   |                                     |
| 1823 30 300 | - aus Baumwolle  | 1000 St<br>1000 DM | 14 959<br>141 505 | 14 418<br>124 944 | 15 642<br>138 662 | 78                                  |
| 1823 30 900 | - aus anderen Spinnstoffen   | 1000 St<br>1000 DM | 891<br>17 936     | 1 159<br>16 291   | 1 580<br>20 375   | 25                                  |
|             | Bekleidung und Bekleidungszubehör aus Gewirken oder Gestricken, für Kleinkinder  |                    |                   |                   |                   |                                     |
| 1824 11 010 | - Mäntel und Jacken  | 1000 St<br>1000 DM | 585<br>11 940     | 366<br>5 994      | 376<br>7 605      | 6                                   |
| 1824 11 020 | - Spielanzüge  | 1000 St<br>1000 DM | 561<br>9 994      | 324<br>5 727      | 495<br>8 618      | 8                                   |

## 5 Produktion nach Güterarten - Deutschland

| Melde-Nr.   | Bezeichnung  | Einheit              | 1. VJ 1996    | 4. VJ 1996    | 1. VJ 1997    | 1. VJ 1997<br>Anzahl<br>Unternehmen |
|-------------|--|----------------------|---------------|---------------|---------------|-------------------------------------|
| 1           | 2  | 3                    | 4             | 5             | 6             | 7                                   |
| 1824 11 030 | - Unterwäsche  | 1000 St<br>1000 DM   | 962<br>5 510  | 790<br>4 017  | 742<br>3 749  | 8                                   |
| 1824 11 040 | - Strampelanzüge   | 1000 St<br>1000 DM   | 420<br>5 371  | 234<br>3 057  | 175<br>2 674  | 7                                   |
| 1824 11 050 | - Mullwindeln  | t<br>1000 DM         | -<br>-        | -<br>-        | -<br>-        | -                                   |
| 1824 11 090 | - Andere Bekleidung und<br>Bekleidungszubehör  | t<br>1000 DM         | 132<br>11 265 | 127<br>9 466  | 140<br>9 601  | 10                                  |
| 1824 12 100 | Trainingsanzüge, Skianzüge,<br>Badeanzüge und Badehosen, andere<br>Bekleidung<br>- Trainingsanzüge   | 1000 St<br>1000 DM   | 338<br>10 474 | 293<br>12 833 | 208<br>9 631  | 12                                  |
| 1824 12 300 | - Skianzüge  | 1000 St<br>1000 DM   | -<br>-        | -<br>-        | .<br>.        | 1                                   |
| 1824 12 400 | - Badeanzüge und Badehosen<br>- - für Männer oder Knaben   | 1000 St<br>1000 DM   | 135<br>2 004  | 46<br>603     | 84<br>1 586   | 8                                   |
| 1824 12 500 | - - für Frauen oder Mädchen  | 1000 St<br>1000 DM   | 947<br>32 409 | 543<br>22 944 | 761<br>33 165 | 18                                  |
| 1824 12 900 | - Andere Bekleidung  | t<br>1000 DM         | 698<br>14 025 | .<br>16 204   | 514<br>14 017 | 18                                  |
| 1824 13 730 | Handschuhe<br>- Handschuhe<br>- - mit Kunststoff oder Kautschuk<br>getränkt, bestrichen oder<br>überzogen  | 1000 Paar<br>1000 DM | -<br>-        | -<br>-        | .<br>.        | 2                                   |
| 1824 13 750 | - - Andere Handschuhe  | 1000 Paar<br>1000 DM | .<br>330      | 270<br>.      | .<br>431      | 4                                   |
| 1824 14 300 | Anderes konfektioniertes<br>Bekleidungszubehör, aus Gewirken<br>oder Gestricken; Teile für<br>Bekleidung oder für<br>Bekleidungszubehör, aus Gewirken<br>oder Gestricken<br>- Schals, Umschlagtücher,<br>Haistücher, Kragenschoner,<br>Kopftücher, Schleier u.ä. Waren | 1000 St<br>1000 DM   | 96<br>896     | 567<br>3 685  | 57<br>492     | 10                                  |
| 1824 14 500 | - Krawatten, Schleifen (z.B.<br>Querbinde) und Krawattenschals   | 1000 St<br>1000 DM   | 396<br>3 749  | .<br>.        | .<br>.        | 1                                   |
| 1824 14 900 | - Anderes konfektioniertes<br>Bekleidungszubehör, Teile für<br>Bekleidung oder für<br>Bekleidungszubehör   | 1000 DM              | 11 041        | 13 085        | 10 417        | 15                                  |
| 1824 21 000 | Bekleidung und Bekleidungszubehör<br>aus Spinnstoffen (ohne solche<br>aus Gewirken oder Getricken)<br>Bekleidung und Bekleidungszubehör<br>für Kleinkinder   | 1000 DM              | 2 714         | 1 175         | 2 377         | 7                                   |
| 1824 22 110 | Anderer Bekleidung, auch<br>Trainingsanzüge, Skianzüge,<br>Badeanzüge und -hosen (ohne<br>Arbeits- und Berufsbekleidung)<br>- für Männer oder Knaben<br>- - aus Baumwolle  | 1000 St<br>1000 DM   | 15<br>716     | 19<br>1 030   | 20<br>1 059   | 5                                   |
| 1824 22 140 | - - aus Wolle oder feinen<br>Tierhaaren  | 1000 St<br>1000 DM   | 11<br>821     | 12<br>827     | 12<br>796     | 5                                   |
| 1824 22 150 | - - aus Chemiefasern   | 1000 St<br>1000 DM   | 16<br>1 885   | 42<br>2 504   | 48<br>3 104   | 8                                   |
| 1824 22 190 | - - aus anderen Spinnstoffen<br>- für Frauen oder Mädchen  | 1000 St<br>1000 DM   | 16<br>827     | 14<br>681     | 23<br>1 101   | 7                                   |
| 1824 22 210 | - - aus Baumwolle  | 1000 St<br>1000 DM   | 28<br>796     | 22<br>678     | 28<br>754     | 9                                   |
| 1824 22 240 | - - aus Wolle oder feinen<br>Tierhaaren  | 1000 St<br>1000 DM   | 5<br>462      | 6<br>482      | 4<br>370      | 8                                   |
| 1824 22 250 | - - aus Chemiefasern   | 1000 St<br>1000 DM   | 74<br>4 048   | 86<br>4 242   | 100<br>5 459  | 16                                  |
| 1824 22 290 | - - aus anderen Spinnstoffen   | 1000 St<br>1000 DM   | 80<br>.       | 5<br>.        | 56<br>.       | 10                                  |
| 1824 22 300 | - Skianzüge  | 1000 St<br>1000 DM   | -<br>-        | -<br>-        | .<br>.        | 1                                   |

## 5 Produktion nach Güterarten - Deutschland

| Melde-Nr.   | Bezeichnung   | Einheit              | 1. VJ 1996      | 4. VJ 1996      | 1. VJ 1997      | 1. VJ 1997 Anzahl Unternehmen |
|-------------|---|----------------------|-----------------|-----------------|-----------------|-------------------------------|
| 1           | 2   | 3                    | 4               | 5               | 6               | 7                             |
| 1824 22 400 | - Badeanzüge und Badehosen<br>- - für Männer oder Knaben  | 1000 St<br>1000 DM   | -<br>-          | -<br>-          | -<br>-          | -                             |
| 1824 22 500 | - - für Frauen oder Mädchen   | 1000 St<br>1000 DM   | .<br>.          | .<br>.          | .<br>.          | 1                             |
| 1824 23 110 | Taschentücher, Schals,<br>Umschlagtücher, Krawatten,<br>Handschuhe, anderes<br>konfektioniertes<br>Bekleidungszubehör; Teile für<br>Bekleidung oder Bekleidungszubehör<br>- Taschentücher und<br>Ziertaschentücher<br>- - aus Baumwolle | 1000 St<br>1000 DM   | -<br>-          | -<br>-          | -<br>-          | -                             |
| 1824 23 190 | - - aus anderen Spinnstoffen  | 1000 St<br>1000 DM   | .<br>.          | .<br>.          | .<br>.          | 1                             |
| 1824 23 340 | - Schals, Umschlagtücher,<br>Haistücher, Kragenschoner,<br>Kopftücher, Schleier u.ä. Waren<br>- - aus Wolle oder feinen<br>Tierhaaren   | 1000 St<br>1000 DM   | 2 030<br>.      | 135<br>1 695    | .<br>.          | 5                             |
| 1824 23 380 | - - aus Seide, Schappe- oder<br>Bourretteseide  | 1000 St<br>1000 DM   | 7<br>255        | .<br>.          | .<br>287        | 4                             |
| 1824 23 390 | - - aus anderen Spinnstoffen  | 1000 St<br>1000 DM   | .<br>12 828     | .<br>13 070     | .<br>.          | 10                            |
| 1824 23 550 | - Krawatten, Schleifen (z.B.<br>Querbinder) und Krawattenschals<br>- - aus Chemiefasern   | 1000 St<br>1000 DM   | 493<br>3 669    | 446<br>3 141    | 505<br>2 325    | 4                             |
| 1824 23 580 | - - aus Seide, Schappe- oder<br>Bourretteseide  | 1000 St<br>1000 DM   | 424<br>8 175    | 770<br>15 721   | 532<br>10 190   | 6                             |
| 1824 23 590 | - - aus anderen Spinnstoffen  | 1000 St<br>1000 DM   | 572<br>2 482    | 683<br>3 207    | .<br>.          | 2                             |
| 1824 23 700 | - Handschuhe  | 1000 Paar<br>1000 DM | .<br>.          | .<br>.          | .<br>.          | 2                             |
| 1824 23 930 | - Anderes konfektioniertes<br>Bekleidungszubehör, Teile für<br>Bekleidung oder<br>Bekleidungszubehör<br>- - Anderes konfektioniertes<br>Bekleidungszubehör  | 1000 DM              | 8 233           | 7 471           | 5 207           | 10                            |
| 1824 23 950 | - - Teile für Bekleidung oder für<br>Bekleidungszubehör   | 1000 DM              | 22 627          | 29 251          | 19 801          | 11                            |
| 1824 31 730 | Bekleidungszubehör aus Leder oder<br>rekonstituiertem Leder<br>- Schutzhandschuhe u.ä. Handschuhe<br>(ohne Spezialsporthandschuhe)<br>- - Schutzhandschuhe für alle<br>Berufe   | 1000 Paar<br>1000 DM | 81<br>810       | 73<br>683       | .<br>.          | 2                             |
| 1824 31 750 | - - Andere Handschuhe und<br>Fausthandschuhe  | 1000 Paar<br>1000 DM | 109<br>3 432    | 251<br>6 639    | 70<br>2 098     | 7                             |
| 1824 31 800 | - Gürtel, Koppel und Schulterriemen   | 1000 St<br>1000 DM   | 3 904<br>17 898 | 4 122<br>21 099 | 3 447<br>16 103 | 23                            |
| 1824 31 900 | - Anderes Bekleidungszubehör  | 1000 DM              | 9 567           | 8 498           | 8 703           | 4                             |
| 1824 32 100 | Bekleidung aus Filz oder<br>Vliesstoffen; Bekleidung aus<br>Spinnstoffen, getränkt oder<br>überzogen<br>- Bekleidung aus kautschutierten<br>oder bestrichenen Gewirken oder<br>Gestricken   | 1000 DM              | 4 929           | 6 396           | 4 298           | 3                             |
| 1824 32 330 | - Bekleidung aus Filz und Vlies<br>- - aus Filz   | 1000 St<br>1000 DM   | .<br>.          | .<br>.          | .<br>.          | 1                             |
| 1824 32 350 | - - aus Vlies   | 1000 St<br>1000 DM   | .<br>.          | .<br>.          | .<br>.          | 1                             |
| 1824 32 530 | - Mäntel (einschl. Kurzmänteln),<br>Umhänge u.ä. Waren, aus<br>bestrichenem oder kautschutiertem<br>Gewebe<br>- - für Männer oder Knaben  | 1000 St<br>1000 DM   | -<br>-          | -<br>-          | -<br>-          | -                             |
| 1824 32 550 | - - für Frauen oder Mädchen   | 1000 St<br>1000 DM   | -<br>-          | -<br>-          | -<br>-          | -                             |



## 5 Produktion nach Güterarten - Deutschland

| Melde-Nr.   | Bezeichnung   | Einheit            | 1. VJ 1996   | 4. VJ 1996     | 1. VJ 1997   | 1. VJ 1997<br>Anzahl<br>Unternehmen |
|-------------|---|--------------------|--------------|----------------|--------------|-------------------------------------|
| 1           | 2   | 3                  | 4            | 5              | 6            | 7                                   |
| 1824 32 730 | - Andere Bekleidung aus<br>bestrichenem oder kautschutiertem<br>Gewebe<br>- - für Männer oder Knaben  | 1000 St<br>1000 DM | .            | .              | .            | 3                                   |
| 1824 32 750 | - - für Frauen oder Mädchen<br>Hüte, andere Kopfbedeckungen<br>und Teile dafür  | 1000 St<br>1000 DM | -            | -              | -            | -                                   |
| 1824 41 300 | Hutstumpen, Hutrohlinge<br>- Hutstumpen, weder geformt noch<br>randgeformt; Hutplatten,<br>Bandeaux, aus Filz   | 1000 St<br>1000 DM | .            | .              | .            | 2                                   |
| 1824 41 500 | - Hutstumpen oder Hutrohlinge,<br>geflochten oder durch Verbindung<br>von Streifen aus Stoffen aller<br>Art hergestellt, weder geformt<br>noch randgeformt noch<br>ausgestattet   | 1000 St<br>1000 DM | .            | .              | .            | 2                                   |
| 1824 42 300 | Hüte u.a. Kopfbedeckungen;<br>Haarnetze<br>- aus Filz, aus Hutstumpen oder<br>Hutplatten aus Filz hergestellt,<br>auch ausgestattet   | 1000 St<br>1000 DM | 108<br>3 333 | 233<br>6 441   | 101<br>3 047 | 11                                  |
| 1824 42 500 | - geflochten oder durch Verbindung<br>von Streifen aus Stoffen aller<br>Art hergestellt, auch<br>ausgestattet   | 1000 St<br>1000 DM | 520<br>5 348 | 1 074<br>8 216 | 469<br>4 681 | 8                                   |
| 1824 42 700 | - gewirkt oder gestrickt oder aus<br>Stücken (ohne solche aus<br>Streifen) von Spitzen, Filz oder<br>anderen Spinnstoffzeugnissen<br>hergestellt, auch ausgestattet;<br>Haarnetze, aus Stoffen aller Art,<br>auch ausgestattet  | 1000 St<br>1000 DM | 11 900       | 17 136         | 10 935       | 20                                  |
| 1824 43 330 | Andere Kopfbedeckungen; Bänder,<br>Innenfutter, Bezüge, Gestelle,<br>Schirme und Kinnbänder, für<br>Kopfbedeckungen<br>- Hüte u.a. Kopfbedeckungen aus<br>Pelzfellen und aus anderen<br>Stoffen<br>- - aus Pelzfellen   | 1000 St<br>1000 DM | .            | .              | .            | 2                                   |
| 1824 43 350 | - - aus anderen Stoffen   | 1000 St<br>1000 DM | 482<br>4 438 | 348<br>2 991   | 393<br>3 877 | 10                                  |
| 1824 43 500 | - Bänder zur Innenausrüstung,<br>Innenfutter, Bezüge, Gestelle,<br>Schirme und Kinnbänder, für<br>Kopfbedeckungen   | 1000 DM            | .            | .              | .            | 1                                   |
| 1830 11 300 | Pelze und Pelzwaren<br>Pelzfelle (einschl. Teilen),<br>gegerbt oder zugerichtet<br>- ganze Pelzfelle, auch ohne Kopf,<br>Schwanz oder Klauen, nicht<br>zusammengesetzt, von Kaninchen,<br>Hasen oder Astrachan-, Karakul-,<br>Persianer-, Breitschwanz- u.ä.<br>Lämmern, von indischen,<br>chinesischen, mongolischen oder<br>tibetanischen Lämmern | 1000 St<br>1000 DM | 272<br>5 053 | 284<br>4 789   | 234<br>3 352 | 5                                   |
| 1830 11 500 | - Andere Pelzfelle (einschl.<br>Köpfen, Schwänzen, Klauen u.a.<br>Teilen, Abfällen und Überresten),<br>auch zusammengesetzt   | 1000 DM            | .            | .              | .            | 2                                   |
| 1830 12 300 | Bekleidung, Bekleidungszubehör u.a.<br>Waren, aus Pelzfellen<br>- Bekleidung und Bekleidungszubehör<br>aus Pelzfellen von Jungtieren der<br>Sattel- oder Mützenrobbe  | 1000 DM            | .            | .              | .            | 2                                   |
| 1830 12 900 | - Andere Waren aus Pelzfellen   | 1000 DM            | 1 743        | 2 475          | 1 866        | 8                                   |
| 1830 13 000 | Künstliches Pelzwerk und Waren<br>daraus  | 1000 DM            | 935          | .              | .            | 2                                   |
| 1899 00 000 | Veredlung von Erzeugnissen dieser<br>Güterabteilung   | 1000 DM            | 12 305       | 12 502         | 10 769       | 21                                  |

## 5 Produktion nach Güterarten - Deutschland

| Melde-Nr.   | Bezeichnung   | Einheit                       | 1. VJ 1996                    | 4. VJ 1996               | 1. VJ 1997                     | 1. VJ 1997<br>Anzahl<br>Unternehmen |
|-------------|---|-------------------------------|-------------------------------|--------------------------|--------------------------------|-------------------------------------|
| 1           | 2   | 3                             | 4                             | 5                        | 6                              | 7                                   |
|             | Leder und Lederwaren  |                               |                               |                          |                                |                                     |
|             | Sämischleder; Lackleder und<br>folien-kaschierte Lackleder;<br>metallisierte Leder  |                               |                               |                          |                                |                                     |
| 1910 10 300 | - Sämischleder (einschl.<br>Neusämischleder)<br>darunter zum Absatz bestimmt  | 1000 m2<br>1000 m2<br>1000 DM | *<br>.<br>.                   | .<br>.<br>.              | .<br>.<br>.                    | 2<br>2                              |
| 1910 10 500 | - Lackleder und folien-kaschierte<br>Leder; metallisierte Leder<br>darunter zum Absatz bestimmt   | 1000 m2<br>1000 m2<br>1000 DM | *<br>-<br>-                   | -<br>-<br>-              | -<br>-<br>-                    | -<br>-<br>-                         |
|             | Rind- und Kalbleder, Roßleder und<br>Leder von anderen Einhufern,<br>enthaart   |                               |                               |                          |                                |                                     |
| 1910 20 100 | - Gegerbtes Leder aus ganzen Häuten<br>von Rindern und Kälbern, mit<br>einer Oberfläche von 2,6 m2 oder<br>weniger  | t<br>1000 DM                  | .<br>.                        | .<br>.                   | .<br>.                         | 4                                   |
|             | - Anderes Leder aus ganzen Häuten<br>von Rindern und Kälbern, mit<br>einer Oberfläche von 2,6 m2 oder<br>weniger (Boxcalf u.a. bearbeitet)  |                               |                               |                          |                                |                                     |
| 1910 20 210 | - - für Bekleidung<br>darunter zum Absatz bestimmt  | 1000 m2<br>1000 m2<br>1000 DM | *<br>-<br>-                   | -<br>-<br>-              | -<br>-<br>-                    | -<br>-<br>-                         |
| 1910 20 220 | - - für Schuhe<br>darunter zum Absatz bestimmt  | 1000 m2<br>1000 m2<br>1000 DM | *<br>276<br>276<br>17 605     | 345<br>345<br>20 031     | 396<br>396<br>23 786           | 7<br>7                              |
| 1910 20 290 | - - für andere Zwecke<br>darunter zum Absatz bestimmt   | 1000 m2<br>1000 m2<br>1000 DM | *<br>143<br>143<br>10 457     | 127<br>127<br>9 643      | 119<br>119<br>8 591            | 4<br>4                              |
| 1910 20 300 | - Anderes Rind- und Kalbleder,<br>Roßleder und Leder von anderen<br>Einhufern, gegerbt oder<br>nachgegerbt, jedoch nicht<br>zugerichtet, auch gespalten<br>darunter zum Absatz bestimmt | t<br>t<br>1000 DM             | *<br>.<br>.<br>10 234         | .<br>.<br>.<br>18 357    | .<br>.<br>.<br>8 914<br>14 678 | 6<br>6                              |
|             | - Volleder von Rindern und Kälbern,<br>nach dem Gerben zugerichtet  |                               |                               |                          |                                |                                     |
| 1910 20 420 | - - Sohlenleder<br>darunter zum Absatz bestimmt   | t<br>t<br>1000 DM             | *<br>-<br>-<br>-              | -<br>-<br>-              | -<br>-<br>-                    | -<br>-<br>-                         |
| 1910 20 490 | - - Anderes Volleder<br>darunter zum Absatz bestimmt  | t<br>t<br>1000 DM             | *<br>.<br>.<br>.              | .<br>.<br>.              | .<br>.<br>.                    | 3<br>2                              |
|             | - Narbenspalt von Rindern und<br>Kälbern, nach dem Gerben<br>zugerichtet  |                               |                               |                          |                                |                                     |
| 1910 20 510 | - - für Bekleidung<br>darunter zum Absatz bestimmt  | 1000 m2<br>1000 m2<br>1000 DM | *<br>.<br>.<br>.              | .<br>.<br>.              | .<br>.<br>.                    | 1<br>1                              |
| 1910 20 520 | - - für Schuhe<br>darunter zum Absatz bestimmt  | 1000 m2<br>1000 m2<br>1000 DM | *<br>153<br>153<br>4 438      | 123<br>123<br>3 745      | 160<br>160<br>4 923            | 4<br>4                              |
| 1910 20 530 | - - für Möbel<br>darunter zum Absatz bestimmt   | 1000 m2<br>1000 m2<br>1000 DM | *<br>1 394<br>1 394<br>58 095 | 1 535<br>1 535<br>60 433 | 1 444<br>1 444<br>60 916       | 6<br>6                              |
| 1910 20 590 | - - für andere Zwecke<br>darunter zum Absatz bestimmt   | 1000 m2<br>1000 m2<br>1000 DM | *<br>512<br>512<br>22 079     | 562<br>562<br>19 820     | 654<br>654<br>.                | 4<br>4                              |
| 1910 20 600 | - Roßleder und Leder von anderen<br>Einhufern, Vollleder und<br>Narbenspalt, nach dem Gerben<br>zugerichtet<br>darunter zum Absatz bestimmt   | 1000 m2<br>1000 m2<br>1000 DM | *<br>.<br>.<br>.              | .<br>.<br>.              | -<br>-<br>-                    | -<br>-<br>-                         |
|             | - Anderes Rind- und Kalbleder, nach<br>dem Gerben zugerichtet   |                               |                               |                          |                                |                                     |
| 1910 20 710 | - - für Bekleidung<br>darunter zum Absatz bestimmt  | 1000 m2<br>1000 m2<br>1000 DM | *<br>.<br>.<br>.              | .<br>.<br>.              | .<br>.<br>.                    | 1<br>1                              |
| 1910 20 720 | - - für Schuhe<br>darunter zum Absatz bestimmt  | 1000 m2<br>1000 m2<br>1000 DM | *<br>.<br>.<br>.              | .<br>.<br>.              | .<br>.<br>.                    | 2<br>2                              |
| 1910 20 730 | - - für Möbel<br>darunter zum Absatz bestimmt   | 1000 m2<br>1000 m2<br>1000 DM | *<br>558<br>558<br>16 939     | .<br>.<br>.              | .<br>.<br>.                    | 2<br>2                              |
| 1910 20 790 | - - für andere Zwecke<br>darunter zum Absatz bestimmt   | 1000 m2<br>1000 m2<br>1000 DM | *<br>.<br>58<br>892           | 52<br>52<br>694          | 45<br>45<br>847                | 4<br>4                              |
| 1910 20 800 | - Anderes Roßleder und Leder von<br>anderen Einhufern, nach dem<br>Gerben zugerichtet<br>darunter zum Absatz bestimmt   | 1000 m2<br>1000 m2<br>1000 DM | *<br>.<br>.<br>.              | -<br>-<br>-              | -<br>-<br>-                    | -<br>-<br>-                         |

## 5 Produktion nach Güterarten - Deutschland

| Melde-Nr.   | Bezeichnung  | Einheit                       | 1. VJ 1996 | 4. VJ 1996               | 1. VJ 1997               | 1. VJ 1997 Anzahl Unternehmen |
|-------------|--|-------------------------------|------------|--------------------------|--------------------------|-------------------------------|
| 1           | 2  | 3                             | 4          | 5                        | 6                        | 7                             |
| 1910 31 300 | Schaf- oder Lammleder, enthaart<br>- nur gegerbt, nicht zugerichtet,<br>auch gespalten<br>darunter zum Absatz bestimmt   | t<br>t<br>1000 DM             | *          | -<br>-<br>-              | -<br>-<br>-              | -<br>-<br>-                   |
| 1910 31 510 | - nach dem Gerben zugerichtet;<br>Pergament- oder Rohhautleder<br>- - für Bekleidung<br>darunter zum Absatz bestimmt   | 1000 m2<br>1000 m2<br>1000 DM | *          | .<br>.<br>.              | .<br>.<br>.              | 2<br>2<br>.                   |
| 1910 31 520 | - - für Schuhe<br>darunter zum Absatz bestimmt   | 1000 m2<br>1000 m2<br>1000 DM | *          | .<br>.<br>.              | -<br>-<br>.              | 1<br>1<br>.                   |
| 1910 31 590 | - - für andere Zwecke<br>darunter zum Absatz bestimmt  | 1000 m2<br>1000 m2<br>1000 DM | *          | .<br>.<br>.              | .<br>.<br>.              | 1<br>1<br>.                   |
| 1910 32 300 | Ziegen- oder Zickelleder, enthaart<br>- nur gegerbt, nicht zugerichtet,<br>auch gespalten<br>darunter zum Absatz bestimmt  | t<br>t<br>1000 DM             | *          | -<br>-<br>-              | -<br>-<br>-              | -<br>-<br>-                   |
| 1910 32 510 | - nach dem Gerben zugerichtet;<br>Pergament- oder Rohhautleder<br>- - für Bekleidung<br>darunter zum Absatz bestimmt   | 1000 m2<br>1000 m2<br>1000 DM | *          | .<br>.<br>.              | .<br>.<br>.              | 2<br>1<br>.                   |
| 1910 32 520 | - - für Schuhe<br>darunter zum Absatz bestimmt   | 1000 m2<br>1000 m2<br>1000 DM | *          | .<br>.<br>.              | .<br>.<br>.              | 1<br>1<br>.                   |
| 1910 32 590 | - - für andere Zwecke<br>darunter zum Absatz bestimmt  | 1000 m2<br>1000 m2<br>1000 DM | *          | .<br>.<br>.              | .<br>.<br>.              | 1<br>1<br>.                   |
| 1910 33 300 | Leder von Schweinen, enthaart<br>- nur gegerbt<br>darunter zum Absatz bestimmt   | t<br>t<br>1000 DM             | *          | -<br>-<br>-              | -<br>-<br>-              | -<br>-<br>-                   |
| 1910 33 510 | - nach dem Gerben zugerichtet;<br>Pergament- oder Rohhautleder<br>- - für Bekleidung<br>darunter zum Absatz bestimmt   | 1000 m2<br>1000 m2<br>1000 DM | *          | .<br>.<br>.              | .<br>.<br>.              | 2<br>2<br>.                   |
| 1910 33 520 | - - für Schuhe<br>darunter zum Absatz bestimmt   | 1000 m2<br>1000 m2<br>1000 DM | *          | -<br>-<br>-              | -<br>-<br>-              | -<br>-<br>-                   |
| 1910 33 590 | - - für andere Zwecke<br>darunter zum Absatz bestimmt  | 1000 m2<br>1000 m2<br>1000 DM | *          | -<br>-<br>-              | -<br>-<br>-              | -<br>-<br>-                   |
| 1910 41 300 | Leder von Kriechtieren u.a. Tieren<br>- nur gegerbt<br>darunter zum Absatz bestimmt  | t<br>t<br>1000 DM             | *          | -<br>-<br>-              | -<br>-<br>-              | -<br>-<br>-                   |
| 1910 41 510 | - nach dem Gerben zugerichtet<br>- - für Bekleidung<br>darunter zum Absatz bestimmt  | 1000 m2<br>1000 m2<br>1000 DM | *          | -<br>-<br>-              | -<br>-<br>-              | -<br>-<br>-                   |
| 1910 41 520 | - - für Schuhe<br>darunter zum Absatz bestimmt   | 1000 m2<br>1000 m2<br>1000 DM | *          | -<br>-<br>-              | -<br>-<br>-              | -<br>-<br>-                   |
| 1910 41 590 | - - für andere Zwecke<br>darunter zum Absatz bestimmt  | 1000 m2<br>1000 m2<br>1000 DM | *          | -<br>-<br>-              | -<br>-<br>-              | -<br>-<br>-                   |
| 1910 42 000 | Lederfaserstoff in Platten,<br>Blättern oder Streifen, auch in<br>Rollen<br>darunter zum Absatz bestimmt   | 1000 m2<br>1000 m2<br>1000 DM | *          | 4 327<br>4 327<br>15 598 | 4 086<br>4 086<br>14 906 | 4 526<br>4 526<br>16 777      |
| 1910 50 000 | Schnitzel u.a. Abfälle von Leder,<br>Pergament-, Rohhautleder oder<br>Lederfaserstoff, nicht zur<br>Herstellung von Waren aus Leder<br>verwendbar; Lederspäne usw.     | 1000 DM                       | .          | .                        | .                        | 2                             |
| 1920 11 000 | Sattlerwaren für alle Tiere<br>(einschl. Zugtauen, Leinen,<br>Kniekappen, Maulkörben,<br>Satteldecken, Satteltaschen,<br>Hundedecken u.dgl.), aus Stoffen<br>aller Art | 1000 DM                       | 27 852     | 26 757                   | 30 251                   | 20                            |

## 5 Produktion nach Güterarten - Deutschland

| Melde-Nr.   | Bezeichnung   | Einheit              | 1. VJ 1996       | 4. VJ 1996       | 1. VJ 1997       | 1. VJ 1997 Anzahl Unternehmen |
|-------------|---|----------------------|------------------|------------------|------------------|-------------------------------|
| 1           | 2   | 3                    | 4                | 5                | 6                | 7                             |
|             | Reiseartikel, Handtaschen u.ä. Behältnisse, aus Leder, Lederfaserstoff, Kunststofffolien, Spinnstoffen, Vulkanfaser oder Pappe, oder ganz oder überwiegend mit diesen Stoffen oder mit Papier überzogen |                      |                  |                  |                  |                               |
|             | - Reisekoffer, Handkoffer, Kosmetikkoffer und Dokumentenkoffer, Aktentaschen, Schulranzen u.ä. Behältnisse  |                      |                  |                  |                  |                               |
| 1920 12 103 | - - aus Leder oder Lederfaserstoff  | 1000 St<br>1000 DM   | 180<br>15 866    | 207<br>15 849    | 224<br>14 761    | 18                            |
| 1920 12 105 | - - aus textilen Geweben oder anderem Material  | 1000 St<br>1000 DM   | 661<br>25 194    | 487<br>20 636    | 542<br>23 696    | 20                            |
|             | - Handtaschen, auch mit Schulterriemen (einschl. solcher ohne Handgriffe)   |                      |                  |                  |                  |                               |
| 1920 12 201 | - - aus Leder oder Lederfaserstoff für Damen  | 1000 St<br>1000 DM   | 150<br>18 079    | 146<br>18 138    | 120<br>16 128    | 10                            |
| 1920 12 203 | - - aus Leder oder Lederfaserstoff für Herren   | 1000 St<br>1000 DM   | 11<br>1 562      | 30<br>2 325      | 7<br>1 128       | 5                             |
| 1920 12 205 | - - aus textilen Geweben oder anderem Material für Damen  | 1000 St<br>1000 DM   | 60<br>2 661      | 43<br>2 745      | 59<br>3 002      | 4                             |
| 1920 12 207 | - - aus textilen Geweben oder anderem Material für Herren   | 1000 St<br>1000 DM   | .                | .                | .                | 1                             |
| 1920 12 303 | - Taschen- oder Handtaschenartikel - - aus Leder oder Lederfaserstoff   | 1000 DM              | 30 609           | 33 222           | 23 175           | 28                            |
| 1920 12 305 | - - aus textilen Geweben oder anderem Material  | 1000 DM              | 7 714            | 6 824            | 5 807            | 9                             |
| 1920 12 500 | - Reisetaschen, Toilettentaschen (Necessaires), Rucksäcke, Taschen für Sportartikel, Behältnisse für Musikinstrumente u.ä. Behältnisse  | 1000 DM              | 48 522           | 46 082           | 50 650           | 36                            |
| 1920 12 700 | - Zusammenstellungen für die Reise (Necessaires) von Waren zur Körperpflege, zum Nähen oder Reinigen von Schuhen oder Bekleidung  | 1000 St<br>1000 DM   | .                | .                | .                | 1                             |
| 1920 13 000 | Uhrarmbänder und Teile dafür (ohne solche aus Metallen)   | 1000 St<br>1000 DM   | 925<br>6 971     | 862<br>6 526     | 638<br>4 985     | 6                             |
|             | Waren aus Leder oder Lederfaserstoff  |                      |                  |                  |                  |                               |
| 1920 14 300 | - zu technischen Zwecken  | t<br>1000 DM         | 46 017           | 667<br>39 309    | 509<br>33 641    | 7                             |
| 1920 14 500 | - Andere Waren  | 1000 DM              | .                | .                | 24 487           | 30                            |
|             | Wasserdichte Schuhe mit Laufsohlen und Oberteil aus Kautschuk oder Kunststoff   |                      |                  |                  |                  |                               |
| 1930 11 200 | - mit Oberteil aus Kautschuk  | 1000 Paar<br>1000 DM | .                | .                | -                | -                             |
| 1930 11 300 | - mit Oberteil aus Kunststoff   | 1000 Paar<br>1000 DM | .                | .                | .                | 1                             |
|             | Andere Schuhe mit Laufsohlen und Oberteil aus Kautschuk oder Kunststoff   |                      |                  |                  |                  |                               |
| 1930 12 100 | - Sandalen  | 1000 Paar<br>1000 DM | 404<br>1 557     | .                | .                | 2                             |
| 1930 12 200 | - Andere Schuhe, mit Oberteil aus Kautschuk   | 1000 Paar<br>1000 DM | -                | -                | -                | -                             |
|             | - Andere Schuhe, mit Oberteil aus Kunststoff  |                      |                  |                  |                  |                               |
| 1930 12 350 | - - Straßenschuhe (Stiefel, Stiefeletten, Halbschuhe)   | 1000 Paar<br>1000 DM | .                | .                | .                | 1                             |
| 1930 12 370 | - - Pantoffeln und andere Hausschuhe  | 1000 Paar<br>1000 DM | -                | -                | -                | -                             |
|             | Schuhe mit Oberteil aus Leder   |                      |                  |                  |                  |                               |
|             | - Schuhe mit Laufsohlen aus Kautschuk, Kunststoff, Leder oder Lederfaserstoff (ohne Sandalen und Hausschuhe)  |                      |                  |                  |                  |                               |
| 1930 13 510 | - - für Männer  | 1000 Paar<br>1000 DM | 1 676<br>119 414 | 1 408<br>101 777 | 1 386<br>100 854 | 34                            |
|             | - - für Frauen; Schuhe, die nicht als Männer- oder Frauenschuhe erkennbar sind (Unisex-Schuhe)  |                      |                  |                  |                  |                               |
| 1930 13 522 | - - für Frauen  | 1000 Paar<br>1000 DM | 2 918<br>190 777 | 2 382<br>156 812 | 2 741<br>177 363 | 44                            |
| 1930 13 529 | - - - Unisex-Schuhe   | 1000 Paar<br>1000 DM | 201<br>25 378    | 187<br>24 628    | 192<br>24 870    | 8                             |

## 5 Produktion nach Güterarten - Deutschland

| Melde-Nr.   | Bezeichnung  | Einheit              | 1. VJ 1996      | 4. VJ 1996      | 1. VJ 1997      | 1. VJ 1997<br>Anzahl<br>Unternehmen |
|-------------|--|----------------------|-----------------|-----------------|-----------------|-------------------------------------|
| 1           | 2  | 3                    | 4               | 5               | 6               | 7                                   |
| 1930 13 530 | - - für Kinder   | 1000 Paar<br>1000 DM | 645<br>27 555   | 567<br>26 449   | 508<br>24 274   | 10                                  |
| 1930 13 610 | - Sandalen<br>- - für Männer   | 1000 Paar<br>1000 DM | 211<br>11 178   | 90<br>6 649     | 166<br>8 125    | 12                                  |
| 1930 13 620 | - - für Frauen; Sandalen, die nicht<br>als Männer- oder Frauensandalen<br>erkennbar sind<br>(Unisex-Sandalen)  | 1000 Paar<br>1000 DM | 2 655<br>54 041 | 1 920<br>44 295 | 1 908<br>50 404 | 16                                  |
| 1930 13 630 | - - für Kinder   | 1000 Paar<br>1000 DM | 558<br>8 585    | 333<br>5 425    | 469<br>10 634   | 6                                   |
| 1930 13 700 | - Pantoffeln und andere Hausschuhe   | 1000 Paar<br>1000 DM | .               | .               | .               | 2                                   |
| 1930 13 800 | - Andere Schuhe mit Oberteil aus<br>Leder oder Lederfaserstoff und<br>Laufsohlen aus Holz, Kork oder<br>aus anderen Stoffen                              | 1000 Paar<br>1000 DM | 10<br>596       | .               | .               | 2                                   |
|             | Schuhe mit Oberteil aus<br>Spinnstoffen (ohne Sportschuhe)   |                      |                 |                 |                 |                                     |
|             | - Pantoffeln u.a. Hausschuhe;  |                      |                 |                 |                 |                                     |
|             | Schuhe mit Oberteil aus<br>Spinnstoffen  |                      |                 |                 |                 |                                     |
| 1930 14 440 | - - Pantoffeln u.a. Hausschuhe   | 1000 Paar<br>1000 DM | 595<br>10 011   | 606<br>9 691    | 591<br>12 393   | 12                                  |
| 1930 14 450 | - - Schuhe mit Laufsohlen aus<br>Kautschuk, Kunststoff, Leder<br>oder Lederfaserstoff  | 1000 Paar<br>1000 DM | 439<br>.        | 302<br>12 335   | 373<br>.        | 3                                   |
| 1930 14 480 | - - Schuhe mit Oberteil aus<br>Spinnstoffen und mit Laufsohlen<br>aus Holz oder Kork   | 1000 Paar<br>1000 DM | -               | -               | -               | -                                   |
| 1930 14 490 | - - Schuhe mit Oberteil aus<br>Spinnstoffen und mit Laufsohlen<br>aus anderen Stoffen  | 1000 Paar<br>1000 DM | .               | .               | .               | 1                                   |
| 1930 21 100 | Skistiefel und Skilanglaufschuhe<br>- mit Laufsohlen und Oberteil aus<br>Kautschuk oder Kunststoff   | 1000 Paar<br>1000 DM | -               | -               | -               | -                                   |
| 1930 21 500 | - mit Laufsohlen aus Kautschuk,<br>Kunststoff, Leder oder Leder-<br>faserstoff und Oberteil aus Leder  | 1000 Paar<br>1000 DM | -               | -               | -               | -                                   |
| 1930 22 400 | Sportschuhe; Tennis-,<br>Basketball-, Turn-, Trainings-<br>u.ä. Schuhe, mit Laufsohlen aus<br>Kautschuk oder Kunststoff und<br>Oberteil aus Spinnstoffen | 1000 Paar<br>1000 DM | .               | .               | .               | 2                                   |
|             | Andere Sportschuhe (ohne<br>Schlittschuhe und Rollschuhe)  |                      |                 |                 |                 |                                     |
| 1930 23 100 | - mit Laufsohlen und Oberteil aus<br>Kautschuk oder Kunststoff   | 1000 Paar<br>1000 DM | -               | -               | -               | -                                   |
| 1930 23 500 | - mit Laufsohlen aus Kautschuk,<br>Kunststoff, Leder oder Leder-<br>faserstoff und Oberteil aus Leder  | 1000 Paar<br>1000 DM | 120<br>7 182    | 110<br>6 338    | 153<br>11 046   | 4                                   |
|             | Schuhe mit einem Metallschutz in<br>der Vorderkappe  |                      |                 |                 |                 |                                     |
|             | - mit Oberteil aus Kautschuk und<br>Laufsohlen aus Kautschuk oder<br>Kunststoff  |                      |                 |                 |                 |                                     |
| 1930 31 250 | - - Wasserdichte Schuhe  | 1000 Paar<br>1000 DM | .               | .               | -               | -                                   |
| 1930 31 270 | - - Andere Schuhe mit Oberteil aus<br>Kautschuk  | 1000 Paar<br>1000 DM | -               | -               | -               | -                                   |
|             | - mit Oberteil aus Kunststoff und<br>mit Laufsohlen aus Kautschuk oder<br>Kunststoff   |                      |                 |                 |                 |                                     |
| 1930 31 350 | - - Wasserdichte Schuhe  | 1000 Paar<br>1000 DM | -               | -               | -               | -                                   |
| 1930 31 370 | - - Andere Schuhe mit Oberteil aus<br>Kunststoff   | 1000 Paar<br>1000 DM | -               | -               | -               | -                                   |
| 1930 31 500 | - mit Oberteil aus Leder   | 1000 Paar<br>1000 DM | 967<br>63 953   | 930<br>62 127   | 943<br>63 574   | 19                                  |
|             | Andere Schuhe, a.n.g.  |                      |                 |                 |                 |                                     |
|             | - Andere Schuhe mit Oberteil aus<br>Leder oder Lederriemen   |                      |                 |                 |                 |                                     |
| 1930 32 550 | - - mit Laufsohlen aus Leder und<br>Oberteil aus Lederriemen, die<br>über den Spann und um die große<br>Zehe führen                                      | 1000 Paar<br>1000 DM | -               | -               | -               | -                                   |
| 1930 32 570 | - - mit einer Hauptsohle aus Holz,<br>weder mit Innensohle noch mit<br>einem Metallschutz in der<br>Vorderkappe, mit Oberteil aus<br>Leder               | 1000 Paar<br>1000 DM | -               | -               | -               | -                                   |

## 5 Produktion nach Güterarten - Deutschland

| Melde-Nr.   | Bezeichnung  | Einheit              | 1. VJ 1996                             | 4. VJ 1996                        | 1. VJ 1997                        | 1. VJ 1997 Anzahl Unternehmen |
|-------------|--|----------------------|--|-----------------------------------|-----------------------------------|-------------------------------|
| 1           | 2  | 3                    | 4                                      | 5                                 | 6                                 | 7                             |
| 1930 32 900 | - Andere Schuhe mit Laufsohlen aus Kautschuk, Kunststoff, Leder, Lederfaserstoff oder aus anderen Stoffen  | 1000 Paar<br>1000 DM | 316<br>5 704                           | 273<br>4 296                      | 313<br>4 549                      | 7                             |
|             | Schuhteile (einschl. Schuhoberteilen, auch an Sohlen befestigt, nicht jedoch an Laufsohlen); Einlegesohlen, Fersenstücke u.ä. herausnehmbare Waren; Gamaschen u.ä. Waren und Teile dafür     |                      |  |                                   |                                   |                               |
|             | - Schuhoberteile und Teile dafür (ohne Verstärkungen)  |                      |  |                                   |                                   |                               |
| 1930 40 650 | - - aus Leder  | 1000 DM              | 3 356                                  | 3 519                             | 3 328                             | 7                             |
| 1930 40 690 | - - aus anderen Stoffen  | 1000 DM              | -                                      | .                                 | .                                 | 1                             |
| 1930 40 700 | - Laufsohlen und Absätze aus Kautschuk oder Kunststoff   | 1000 St<br>1000 DM   | 24 640<br>35 534                       | 22 726<br>30 784                  | 19 946<br>31 865                  | 23                            |
|             | - Andere Schuhteile, Einlegesohlen u.ä. herausnehmbare Waren; Gamaschen u.ä. Waren sowie Teile dafür   |                      |  |                                   |                                   |                               |
| 1930 40 910 | - - aus Holz   | 1000 DM              | .                                      | .                                 | .                                 | 2                             |
| 1930 40 990 | - - aus anderen Stoffen  | 1000 DM              | 48 213                                 | 53 179                            | 45 105                            | 27                            |
| 1999 00 000 | Veredelung von Erzeugnissen dieser Güterabteilung  | 1000 DM              | 11 726                                 | 15 554                            | 12 752                            | 8                             |
|             | Holz und Holzwaren, Kork und Korkwaren, Flecht- und Korbmacherwaren (ohne Möbel)   |                      |  |                                   |                                   |                               |
|             | Bahnschwellen aus Holz, nicht imprägniert; Holz, in der Längsrichtung gesägt oder gesäumt, gemessert oder geschält, mit einer Dicke von mehr als 6 mm  |                      |  |                                   |                                   |                               |
| 2010 10 100 | - Bahnschwellen aus Holz, nicht imprägniert  | m3<br>m3<br>1000 DM  | *<br>8 698<br>2 754                    | 4 478<br>1 497                    | 5 653<br>1 792                    | 7<br>7                        |
|             | darunter zum Absatz bestimmt   |                      |  |                                   |                                   |                               |
|             | - Nadelholz, in der Längsrichtung gesägt oder gesäumt, gemessert oder geschält, mit einer Dicke von mehr als 6 mm  |                      |  |                                   |                                   |                               |
| 2010 10 310 | - - keilverzinkt (auch gehobelt oder geschliffen)  | m3<br>m3<br>1000 DM  | *<br>155 352<br>141 985<br>48 577      | 194 753<br>181 007<br>63 033      | 163 547<br>151 203<br>52 679      | 64<br>61                      |
|             | darunter zum Absatz bestimmt   |                      |  |                                   |                                   |                               |
| 2010 10 330 | - - gehobelt oder geschliffen  | m3<br>m3<br>1000 DM  | *<br>366 345<br>357 580<br>186 605     | 473 410<br>462 928<br>233 409     | 431 274<br>408 359<br>210 773     | 167<br>162                    |
|             | darunter zum Absatz bestimmt   |                      |  |                                   |                                   |                               |
| 2010 10 350 | - - Anderes Fichten- oder Tannenholz, Picea abies Karst., Abies alba Mill.   | m3<br>m3<br>1000 DM  | *<br>1 769 486<br>1 585 511<br>500 142 | 2 287 808<br>2 061 031<br>664 957 | 1 875 337<br>1 706 616<br>543 679 | 516<br>506                    |
|             | darunter zum Absatz bestimmt   |                      |  |                                   |                                   |                               |
| 2010 10 370 | - - Kiefernholz, Pinus sylvestris L.   | m3<br>m3<br>1000 DM  | *<br>149 345<br>115 556<br>39 262      | 189 285<br>155 193<br>47 707      | 198 705<br>164 124<br>50 679      | 108<br>102                    |
|             | darunter zum Absatz bestimmt   |                      |  |                                   |                                   |                               |
| 2010 10 390 | - - Anderes Nadelholz, a.n.g. (z.B. Brettschen zum Herstellen von Schiefergriffeln u.a. Stiften)   | m3<br>m3<br>1000 DM  | *<br>207 456<br>202 999<br>60 318      | 284 163<br>280 413<br>79 566      | 192 476<br>189 074<br>56 177      | 77<br>75                      |
|             | darunter zum Absatz bestimmt   |                      |  |                                   |                                   |                               |
|             | - Laubholz (ohne Stäbe und Friese für Parkett aus tropischem Laubholz oder Eichenholz), in der Längsrichtung gesägt oder gesäumt, gemessert oder geschält, mit einer Dicke von mehr als 6 mm |                      |  |                                   |                                   |                               |
| 2010 10 530 | - - Eichen-, Buchen- u.a. nichttropisches Holz, keilverzinkt (auch gehobelt oder geschliffen) u.a. bearbeitet (nicht gehobelt oder geschliffen)  | m3<br>m3<br>1000 DM  | *<br>291 470<br>251 932<br>113 012     | 218 489<br>188 290<br>87 952      | 259 236<br>225 346<br>102 666     | 205<br>182                    |
|             | darunter zum Absatz bestimmt   |                      |  |                                   |                                   |                               |
| 2010 10 550 | - - Tropisches Laubholz, keilverzinkt (auch gehobelt oder geschliffen) u.a. bearbeitet (nicht gehobelt oder geschliffen)   | m3<br>m3<br>1000 DM  | *<br>10 416<br>4 564                   | 9 745<br>4 896                    | 8 193<br>3 492                    | 10<br>9                       |
|             | darunter zum Absatz bestimmt   |                      |  |                                   |                                   |                               |
| 2010 10 570 | - - Tropisches Laubholz, gehobelt oder geschliffen   | m3<br>m3<br>1000 DM  | *<br>.<br>.<br>.                       | .<br>. .<br>. .                   | 584<br>584<br>579                 | 3<br>3                        |
|             | darunter zum Absatz bestimmt   |                      |  |                                   |                                   |                               |

## 5 Produktion nach Güterarten - Deutschland

| Melde-Nr.   | Bezeichnung   | Einheit                               | 1. VJ 1996                            | 4. VJ 1996                            | 1. VJ 1997                                     | 1. VJ 1997 Anzahl Unternehmen |
|-------------|---|---------------------------------------|---------------------------------------|---------------------------------------|--|-------------------------------|
| 1           | 2   | 3                                     | 4                                     | 5                                     | 6  | 7                             |
| 2010 10 590 | - - Eichen-, Buchen- u.a. nichttropisches Holz, gehobelt oder geschliffen<br>darunter zum Absatz bestimmt   | m3<br>m3<br>1000 DM                   | *<br>17 005<br>10 095<br>4 672        | 13 187<br>8 648<br>3 867              | 10 989<br>6 390<br>3 236                       | 19<br>15                      |
| 2010 10 730 | - Stäbe und Frieze für Parkett aus tropischem Laubholz und Eichenholz, gehobelt, nicht zusammengesetzt, über 6 mm Dicke<br>- - aus tropischem Laubholz<br>darunter zum Absatz bestimmt  | m2<br>m2<br>1000 DM                   | *<br>.<br>1 932                       | .<br>.<br>.                           | .<br>.<br>.                                    | 3<br>3                        |
| 2010 10 770 | - - aus Eichenholz<br>darunter zum Absatz bestimmt  | m2<br>m2<br>1000 DM                   | *<br>98 854<br>4 725                  | 110 662<br>4 914                      | 93 742<br>4 777                                | 16<br>15                      |
| 2010 21 103 | Holz, entlang einer oder mehrerer Kanten oder Flächen profiliert, auch gehobelt, geschliffen oder keilverzinkt<br>- Nadelholz<br>- - Leisten<br>darunter zum Absatz bestimmt  | t<br>1000 m<br>t<br>1000 m<br>1000 DM | *<br>.<br>41 280<br>50 277<br>104 477 | .<br>.<br>39 676<br>49 816<br>107 115 | .<br>.<br>40 011<br>48 409<br>105 394          | 69<br>69                      |
| 2010 21 109 | - - Anderes Nadelholz<br>darunter zum Absatz bestimmt   | t<br>1000 m<br>t<br>1000 m<br>1000 DM | *<br>.<br>21 369<br>26 712<br>43 403  | .<br>.<br>25 977<br>30 582<br>57 904  | 23 928<br>29 186<br>23 928<br>29 186<br>57 481 | 24<br>24                      |
| 2010 21 533 | - Laubholz; Stäbe und Frieze für Parkett<br>- - Laubholz (ohne Stäbe und Frieze für Parkett)<br>- - - Leisten<br>darunter zum Absatz bestimmt   | t<br>t<br>1000 DM<br>t<br>1000 DM     | *<br>.<br>18 786<br>107 703           | .<br>.<br>16 571<br>105 231           | .<br>.<br>17 419<br>105 360                    | 63<br>63                      |
| 2010 21 539 | - - - Anderes Laubholz<br>darunter zum Absatz bestimmt  | t<br>t<br>1000 DM                     | *<br>.<br>316<br>1 813                | .<br>.<br>970<br>5 071                | .<br>.<br>814<br>4 368                         | 5<br>5                        |
| 2010 21 550 | - - Stäbe und Frieze für Parkett aus Laubholz (ohne solche aus Eiche, nur gehobelt), nicht zusammengesetzt<br>darunter zum Absatz bestimmt  | m2<br>m2<br>1000 DM                   | *<br>273 864<br>12 632                | 208 283<br>10 247                     | 220 970<br>10 526                              | 15<br>15                      |
| 2010 22 000 | Holzwohle; Holzmehl<br>darunter zum Absatz bestimmt   | t<br>t<br>1000 DM                     | *<br>.<br>27 064                      | .<br>.<br>28 670                      | .<br>.<br>31 835                               | 7<br>4                        |
| 2010 23 030 | Holz in Form von Plättchen oder Schnitzeln<br>- aus Nadelholz<br>darunter zum Absatz bestimmt   | t<br>t<br>1000 DM                     | *<br>.<br>291 983<br>21 250           | .<br>.<br>380 310<br>20 273           | .<br>.<br>326 732<br>20 440                    | 195<br>194                    |
| 2010 23 050 | - aus anderem Holz<br>darunter zum Absatz bestimmt  | t<br>t<br>1000 DM                     | *<br>10 812<br>10 812<br>1 408        | 8 185<br>8 185<br>810                 | 9 661<br>9 661<br>962                          | 12<br>12                      |
| 2010 31 150 | Rohholz, auch entrindet, vom Splint befreit oder zwei- oder vierseitig grob zugerichtet, mit Farbe, Beize, Kreosot oder anderen Konservierungsmitteln behandelt<br>- Nadelholz<br>- - Stangen, mit einer Länge von 6 m bis 18 m und mit einem Umfang am dicken Ende von 45 cm bis 90 cm | t<br>t<br>1000 DM<br>m3<br>1000 DM    | .<br>.<br>13 499<br>5 995             | .<br>.<br>10 530<br>5 525             | .<br>.<br>7 406<br>3 430                       | 11<br>11                      |
| 2010 31 190 | - - Anderes Nadelholz   | m3<br>1000 DM                         | 13 117<br>7 795                       | 12 110<br>7 001                       | 11 618<br>6 657                                | 24                            |
| 2010 31 500 | - Laubholz  | m3<br>1000 DM                         | -<br>-                                | .<br>.                                | .<br>.   | 1                             |
| 2010 32 000 | Bahnschwellen aus Holz, imprägniert   | m3<br>1000 DM                         | 1 586<br>1 296                        | .<br>.                                | .<br>.   | 2                             |
| 2010 40 050 | Sägespäne, Holzabfälle und Holzausschuß (auch zu Pellets, Briketts, Scheiten o.ä. Formen zusammengepreßt)<br>- Sägespäne<br>darunter zum Absatz bestimmt  | t<br>t<br>1000 DM                     | *<br>357 637<br>15 758                | 376 184<br>14 537                     | 356 345<br>17 404                              | 414<br>414                    |
| 2010 40 093 | - Andere Holzabfälle und Holzausschuß<br>- - Schwarten und Spreißel<br>darunter zum Absatz bestimmt   | t<br>t<br>1000 DM                     | *<br>140 651<br>140 651<br>5 793      | 170 961<br>170 961<br>5 139           | 113 867<br>113 867<br>4 101                    | 255<br>255                    |

## 5 Produktion nach Güterarten - Deutschland

| Melde-Nr.   | Bezeichnung   | Einheit                       | 1. VJ 1996                             | 4. VJ 1996                        | 1. VJ 1997                        | 1. VJ 1997 Anzahl Unternehmen |
|-------------|---|-------------------------------|--|-----------------------------------|-----------------------------------|-------------------------------|
| 1           | 2   | 3                             | 4                                      | 5                                 | 6                                 | 7                             |
| 2010 40 099 | - - Andere Holzabfälle und Holzausschuß (ohne Schwarten und Spreißel)<br>darunter zum Absatz bestimmt   | t<br>t<br>1000 DM             | *<br>79 847<br>79 847<br>6 729         | 104 146<br>104 146<br>7 400       | 78 543<br>78 543<br>6 490         | 89<br>89                      |
| 2010 90 000 | Imprägnieren von Holz   | m3<br>1000 DM                 | 14 923<br>2 104                        | 25 655<br>2 606                   | 18 526<br>1 796                   | 25                            |
| 2020 11 030 | Sperrholz, ausschließlich aus Furnieren, mit einer Dicke von 6 mm oder weniger<br>- mit mindestens einer äußeren Lage aus tropischem Holz<br>darunter zum Absatz bestimmt                       | m3<br>m3<br>1000 DM           | *<br>19 361<br>22 322                  | 17 153<br>21 008                  | 21 876<br>25 046                  | 8<br>8                        |
| 2020 11 050 | - mit mindestens einer äußeren Lage aus anderem Holz als Nadelholz<br>darunter zum Absatz bestimmt  | m3<br>m3<br>1000 DM           | *<br>12 540<br>12 540<br>35 275        | 10 487<br>10 487<br>28 058        | 10 588<br>10 588<br>28 066        | 11<br>11                      |
| 2020 11 090 | - Anderes Sperrholz, ausschließlich aus Furnieren, mit einer Dicke von 6 mm oder weniger<br>darunter zum Absatz bestimmt  | m3<br>m3<br>1000 DM           | *<br>-<br>-<br>-                       | -<br>-<br>-                       | -<br>-<br>-                       | -<br>-                        |
| 2020 12 330 | Anderes Sperrholz, furniertes Holz u.ä. Lagenholz<br>- mit mindestens einer äußeren Lage aus Laubholz<br>- - mindestens eine Spanplatte enthaltend<br>darunter zum Absatz bestimmt              | m3<br>m3<br>1000 DM           | *<br>21 368<br>21 368<br>22 102        | 22 234<br>22 234<br>20 286        | 23 470<br>23 470<br>21 686        | 8<br>8                        |
| 2020 12 350 | - - mit Block-, Stab-, Stäbchen- oder Streifenholzmittellage (Tischlerplatten)<br>darunter zum Absatz bestimmt  | m3<br>m3<br>1000 DM           | *<br>50 014<br>38 824<br>37 007        | 49 259<br>35 474<br>33 664        | 50 238<br>38 604<br>36 297        | 12<br>11                      |
| 2020 12 390 | - - Anderes Sperrholz oder furniertes Holz<br>darunter zum Absatz bestimmt  | m3<br>m3<br>1000 DM           | *<br>22 942<br>19 493<br>62 174        | 21 453<br>21 453<br>55 253        | 20 457<br>20 457<br>61 326        | 13<br>12                      |
| 2020 12 530 | - mit mindestens einer äußeren Lage aus Nadelholz<br>- - mindestens eine Spanplatte enthaltend<br>darunter zum Absatz bestimmt  | m3<br>m3<br>1000 DM           | *<br>3 769<br>3 769<br>3 889           | 4 370<br>4 370<br>4 807           | 3 414<br>3 414<br>4 133           | 3<br>3                        |
| 2020 12 550 | - - mit Block-, Stab-, Stäbchen- oder Streifenholzmittellage (Tischlerplatten)<br>darunter zum Absatz bestimmt  | m3<br>m3<br>1000 DM           | *<br>1 234<br>1 234<br>799             | 1 305<br>1 305<br>767             | .<br>.<br>.                       | 4<br>4                        |
| 2020 12 590 | - - Anderes Sperrholz oder furniertes Holz<br>darunter zum Absatz bestimmt  | m3<br>m3<br>1000 DM           | *<br>4 116<br>4 116<br>8 032           | .<br>.<br>9 426                   | .<br>.<br>9 070                   | 4<br>4                        |
| 2020 13 330 | Spanplatten u.ä. Platten, aus Holz oder anderen holzigen Stoffen<br>- aus Holz<br>- - roh oder nur geschliffen<br>darunter zum Absatz bestimmt  | m3<br>m3<br>1000 DM           | *<br>1 265 443<br>1 110 517<br>327 708 | 1 288 797<br>1 135 812<br>298 610 | 1 294 167<br>1 142 450<br>305 069 | 26<br>25                      |
| 2020 13 350 | - - mit Hochdruckschichtpreßstoffen mit Dekorschicht beschichtet<br>darunter zum Absatz bestimmt  | m3<br>m3<br>1000 DM           | *<br>247 072<br>191 235<br>185 469     | 217 764<br>166 041<br>157 841     | 211 739<br>162 365<br>153 786     | 18<br>16                      |
| 2020 13 370 | - - mit melaminharzgetränkten Papierlagen beschichtet<br>darunter zum Absatz bestimmt   | m3<br>m3<br>1000 DM           | *<br>654 414<br>654 414<br>397 614     | 646 282<br>646 282<br>364 070     | .<br>.<br>892 900<br>363 319      | 19<br>19                      |
| 2020 13 390 | - - Andere Spanplatten u.ä. Platten aus Holz<br>darunter zum Absatz bestimmt  | m3<br>m3<br>1000 DM           | *<br>41 138<br>41 138<br>58 199        | .<br>.<br>45 838<br>53 736        | 46 678<br>46 678<br>57 708        | 11<br>11                      |
| 2020 13 500 | - Spanplatten u.ä. Platten, aus anderen holzigen Stoffen<br>darunter zum Absatz bestimmt  | m3<br>m3<br>1000 DM           | *<br>45 098<br>48 011                  | 41 348<br>41 348<br>50 529        | 42 798<br>42 798<br>55 765        | 7<br>7                        |
| 2020 14 130 | Faserplatten aus Holz oder anderen holzigen Stoffen<br>- mit einer Dichte von mehr als 0,8 g/cm3<br>- - weder mechanisch bearbeitet noch oberflächenbeschichtet<br>darunter zum Absatz bestimmt | 1000 m2<br>1000 m2<br>1000 DM | *<br>16 284<br>49 787                  | 18 106<br>57 228                  | 21 096<br>64 789                  | 8<br>8                        |
| 2020 14 150 | - - andere Faserplatten mit einer Dichte von mehr als 0,8 g/cm3<br>darunter zum Absatz bestimmt   | 1000 m2<br>1000 m2<br>1000 DM | *<br>15 770<br>15 770<br>54 820        | 16 335<br>16 335<br>49 115        | 16 384<br>16 384<br>50 780        | 8<br>8                        |
| 2020 14 330 | - mit einer Dichte von mehr als 0,5 bis 0,8 g/cm3<br>- - weder mechanisch bearbeitet noch oberflächenbeschichtet<br>darunter zum Absatz bestimmt  | 1000 m2<br>1000 m2<br>1000 DM | *<br>. .<br>. .<br>. .                 | . .<br>. .<br>. .                 | 7 384<br>59 468                   | 4<br>4                        |



## 5 Produktion nach Güterarten - Deutschland

| Melde-Nr.   | Bezeichnung  | Einheit   | 1. VJ 1996                           | 4. VJ 1996                  | 1. VJ 1997                  | 1. VJ 1997<br>Anzahl<br>Unternehmen |
|-------------|--|---|--------------------------------------|-----------------------------|-----------------------------|-------------------------------------|
| 1           | 2  | 3   | 4                                    | 5                           | 6                           | 7                                   |
| 2020 14 350 | - - andere Faserplatten mit einer Dichte von mehr als 0,5 bis 0,8 g/cm <sup>3</sup><br>darunter zum Absatz bestimmt  | 1000 m <sup>2</sup><br>1000 m <sup>2</sup><br>1000 DM | *<br>.<br>.                          | .<br>.<br>.                 | .<br>.<br>.                 | 2<br>2                              |
| 2020 14 530 | - mit einer Dichte von mehr als 0,35 bis 0,5 g/cm <sup>3</sup><br>- - weder mechanisch bearbeitet noch oberflächenbeschichtet<br>darunter zum Absatz bestimmt  | 1000 m <sup>2</sup><br>1000 m <sup>2</sup><br>1000 DM | *<br>.<br>.                          | .<br>.<br>.                 | .<br>.<br>.                 | 1<br>-                              |
| 2020 14 550 | - - andere Faserplatten mit einer Dichte von mehr als 0,35 bis 0,5 g/cm <sup>3</sup><br>darunter zum Absatz bestimmt   | 1000 m <sup>2</sup><br>1000 m <sup>2</sup><br>1000 DM | *<br>.<br>.                          | .<br>.<br>.                 | .<br>.<br>.                 | -<br>-                              |
| 2020 14 730 | - mit einer Dichte von 0,35 g/cm <sup>3</sup> oder weniger<br>- - weder mechanisch bearbeitet noch oberflächenbeschichtet<br>darunter zum Absatz bestimmt  | 1000 m <sup>2</sup><br>1000 m <sup>2</sup><br>1000 DM | *<br>.<br>.                          | .<br>.<br>.                 | .<br>.<br>.                 | 1<br>1                              |
| 2020 14 750 | - - andere Faserplatten mit einer Dichte von 0,35 g/cm <sup>3</sup> oder weniger<br>darunter zum Absatz bestimmt   | 1000 m <sup>2</sup><br>1000 m <sup>2</sup><br>1000 DM | *<br>.<br>.                          | .<br>.<br>.                 | .<br>.<br>.                 | -<br>-                              |
| 2020 21 130 | Furnierblätter oder Blätter für Sperrholz u.a. Holz, in der Längsrichtung gesägt, gemessert oder geschält, mit einer Dicke von 6 mm oder weniger<br>- mit einer Dicke von 6 mm oder weniger<br>- - keilverzinkt, gehobelt, geschliffen und Brettchen zum Herstellen von Holzgefaßen<br>Stiften<br>darunter zum Absatz bestimmt | m <sup>2</sup><br>m <sup>2</sup><br>1000 DM           | *<br>.<br>5 184                      | 817 610<br>817 610<br>4 680 | 791 312<br>791 312<br>4 339 | 7<br>7                              |
| 2020 21 170 | - - Andere Furnierblätter oder Blätter<br>- - mit einer Dicke von mehr als 1 mm bis 6 mm<br>darunter zum Absatz bestimmt   | m <sup>3</sup><br>m <sup>3</sup><br>1000 DM           | *<br>63 220<br>20 840<br>31 760      | 53 230<br>15 612<br>24 643  | 57 513<br>18 305<br>28 855  | 34<br>21                            |
| 2020 21 190 | - - mit einer Dicke von 1 mm oder weniger<br>darunter zum Absatz bestimmt  | m <sup>3</sup><br>m <sup>3</sup><br>1000 DM           | *<br>27 229<br>26 295<br>75 418      | 19 751<br>18 798<br>58 742  | 23 536<br>22 606<br>72 876  | 20<br>17                            |
| 2020 22 000 | Verdichtetes Holz in Blöcken, Platten, Brettern oder Profilen<br>darunter zum Absatz bestimmt  | m <sup>3</sup><br>m <sup>3</sup><br>1000 DM           | *<br>.<br>14 783                     | .<br>.<br>14 893            | .<br>.<br>15 196            | 6<br>6                              |
| 2030 11 100 | Fenster, Fenstertüren, Rahmen und Verkleidungen dafür, Türen und Türrahmen, -verkleidungen und -schwellen, aus Holz<br>- Fenster, Fenstertüren, Rahmen und Verkleidungen dafür   | 1000 St<br>1000 DM                                    | 924<br>494 967                       | 1 319<br>788 272            | 989<br>536 356              | 467                                 |
| 2030 11 530 | - Türen und Rahmen dafür, Türverkleidungen und -schwellen<br>- - eben  | 1000 St<br>1000 DM                                    | 1 619<br>226 266                     | 1 808<br>273 030            | 1 672<br>234 350            | 126                                 |
| 2030 11 550 | - - bearbeitet   | 1000 St<br>1000 DM                                    | 1 558<br>272 746                     | 1 643<br>317 871            | 1 531<br>270 343            | 164                                 |
| 2030 11 590 | - - Andere Türen und Rahmen dafür, Türverkleidungen und -schwellen   | 1000 St<br>1000 DM                                    | 291<br>85 872                        | 315<br>108 370              | 263<br>80 155               | 108                                 |
| 2030 12 150 | Parkettafeln, Verschalungen für Betonarbeiten, Schindeln ("shingles" und "shakes"), aus Holz<br>- Parkettafeln<br>- - für Mosaikparkett  | 1000 m <sup>2</sup><br>1000 DM                        | 820<br>22 667                        | 749<br>20 817               | 717<br>19 415               | 24                                  |
| 2030 12 190 | - - Andere Parkettafeln  | 1000 m <sup>2</sup><br>1000 DM                        | 1 602<br>74 976                      | 1 257<br>61 291             | 1 232<br>61 350             | 19                                  |
| 2030 12 300 | - Verschalungen für Betonarbeiten  | t<br>1000 DM  | 23 362<br>55 399                     | 21 699<br>52 672            | 20 228<br>51 018            | 18                                  |
| 2030 12 500 | - Schindeln ("shingles" und "shakes")<br>Andere Bautischler- und Zimmermannsarbeiten aus Holz, a.n.g.  | t<br>1000 DM  | .<br>.                               | .<br>.                      | .<br>.                      | 2                                   |
| 2030 13 010 | - Holzleimbauteile<br>darunter zum Absatz bestimmt   | t<br>m <sup>3</sup><br>t<br>m <sup>3</sup><br>1000 DM | *<br>*<br>18 247<br>18 247<br>54 132 | 32 495<br>32 495<br>100 441 | 25 945<br>25 945<br>76 769  | 33<br>33                            |
| 2030 13 030 | - Wandelemente   | t<br>m <sup>3</sup><br>1000 DM                        | 578<br>2 449<br>7 500                | 2 676<br>7 149<br>13 325    | 1 093<br>2 639<br>9 593     | 7                                   |

## 5 Produktion nach Güterarten - Deutschland

| Melde-Nr.   | Bezeichnung   | Einheit             | 1. VJ 1996                  | 4. VJ 1996                  | 1. VJ 1997                  | 1. VJ 1997 Anzahl Unternehmen |
|-------------|---|---------------------|-----------------------------|-----------------------------|-----------------------------|-------------------------------|
| 1           | 2   | 3                   | 4                           | 5                           | 6                           | 7                             |
| 2030 13 050 | - Treppen   | t<br>St<br>1000 DM  | 4 739<br>44 677<br>75 273   | 6 220<br>51 740<br>102 741  | 5 435<br>46 823<br>94 209   | 86                            |
| 2030 13 070 | - Saunakabinen  | t<br>St<br>1000 DM  | 1 087<br>4 134<br>24 010    | 1 376<br>5 298<br>33 259    | 1 106<br>3 980<br>24 857    | 10                            |
| 2030 13 090 | - Andere Bautischler- und Zimmermannsarbeiten aus Holz, a.n.g.  | t<br>1000 DM        | 73 357<br>385 757           | 81 089<br>456 307           | 78 778<br>374 002           | 309                           |
| 2030 20 003 | Vorgefertigte Gebäude aus Holz<br>- Ein- und Zweifamilienhäuser   | m2<br>St<br>1000 DM | 255 922<br>2 028<br>519 483 | 406 087<br>3 109<br>781 155 | 265 506<br>2 073<br>522 997 | 70                            |
| 2030 20 005 | - Andere Wohn- und Betriebsgebäude  | m2<br>St<br>1000 DM | 46 532<br>163<br>36 296     | 90 784<br>310<br>68 712     | 35 329<br>149<br>29 032     | 16                            |
| 2030 20 009 | - Andere Gebäude (z.B. Gartenhäuser)  | m2<br>St<br>1000 DM | 72 204<br>6 847<br>.        | 155 171<br>8 964<br>.       | 97 484<br>12 163<br>.       | 36                            |
| 2040 11 330 | Flachpaletten, Boxpaletten u.a. Ladungsträger, aus Holz<br>- Flachpaletten  | 1000 St<br>1000 DM  | 8 337<br>111 967            | 8 388<br>109 523            | 8 109<br>107 210            | 132                           |
| 2040 11 350 | - Boxpaletten u.a. Ladungsträger  | 1000 St<br>1000 DM  | 623<br>8 402                | 508<br>7 347                | 484<br>7 314                | 11                            |
| 2040 12 135 | Andere Verpackungsmittel und Teile dafür, aus Holz<br>- Kisten, Kistchen, Verschlüsse, Trommeln u.ä. Verpackungsmittel, Kabeltrommeln<br>- - Kisten, Kistchen, Verschlüsse, Trommeln u.ä. Verpackungsmittel<br>- - ganz oder teilweise aus furniertem Holz oder Sperrholz hergestellt | t<br>1000 DM        | 22 202<br>39 453            | 24 915<br>45 781            | 24 931<br>47 506            | 53                            |
| 2040 12 139 | - - - aus anderem Holz hergestellt  | t<br>1000 DM        | 36 553<br>54 317            | 41 928<br>64 255            | 35 864<br>51 779            | 84                            |
| 2040 12 150 | - - Kabeltrommeln   | t<br>1000 DM        | 7 714<br>11 074             | 8 887<br>12 786             | 10 550<br>11 043            | 12                            |
| 2040 12 500 | - Fässer, Tröge, Bottiche, Eimer und andere Böttcherwaren, Teile dafür  | t<br>1000 DM        | 248<br>1 878                | 172<br>697                  | 338<br>2 398                | 6                             |
| 2051 11 000 | Werkzeuge, Werkzeugfassungen, -griffe und -stiele; Fassungen, Griffe und Stiele für Besen, Bürsten und Pinsel; Schuhformen, -leisten und -spanner, aus Holz   | t<br>1000 DM        | 3 239<br>26 501             | 2 697<br>29 437             | 2 654<br>23 721             | 26                            |
| 2051 12 000 | Holzwaren zur Verwendung bei Tisch oder in der Küche  | t<br>1000 DM        | 486<br>7 126                | 852<br>7 971                | 456<br>6 622                | 12                            |
| 2051 13 000 | Hölzer mit Einlegearbeit (Intarsien oder Marketerie); Kästen für Schmuck oder Besteck; Statuetten u.a. Ziergegenstände, Innenausstattungsgegenstände (ohne Möbel), aus Holz   | 1000 DM             | 14 524                      | 16 171                      | 12 649                      | 28                            |
| 2051 14 100 | Holzrahmen für Bilder, Fotografien, Spiegel u.ä.; andere Holzwaren<br>- Holzrahmen für Bilder, Fotografien, Spiegel u.ä.  | 1000 m<br>1000 DM   | 3 095<br>31 573             | 3 235<br>33 664             | 3 009<br>28 798             | 22                            |
| 2051 14 550 | - Andere Holzwaren<br>- - Särge   | St<br>1000 DM       | 140 570<br>60 664           | 113 106<br>49 196           | 131 685<br>54 144           | 44                            |
| 2051 14 590 | - - Andere Holzwaren (ohne Särge)   | 1000 DM             | 400 838                     | 403 438                     | 431 747                     | 181                           |
| 2052 11 300 | Korkabfälle; Korkschröte u. Korkmehl; Naturkork, entrindet, zwei- oder vierseitig grob zugerichtet, in Würfeln, Platten, Blättern, Streifen oder anderen Formen<br>- Korkabfälle; Korkschröte und Korkmehl  | t<br>1000 DM        | .                           | .                           | .                           | 1                             |
| 2052 11 500 | - Naturkork, entrindet oder grob zugerichtet oder in Würfeln, Platten, Blättern oder Streifen   | t<br>1000 DM        | .                           | .                           | .                           | 2                             |
| 2052 12 500 | Waren aus Naturkork<br>- Stopfen  | t<br>1000 DM        | .                           | .                           | .                           | 2                             |
| 2052 12 950 | - - Ringe   | t<br>1000 DM        | -                           | -                           | -                           | -                             |
| 2052 12 990 | - - Scheiben und andere Waren   | t<br>1000 DM        | -                           | -                           | -                           | -                             |

## 5 Produktion nach Güterarten - Deutschland

| Melde-Nr.   | Bezeichnung  | Einheit                         | 1. VJ 1996  | 4. VJ 1996 | 1. VJ 1997  | 1. VJ 1997 Anzahl Unternehmen |
|-------------|--|---------------------------------|-------------|------------|-------------|-------------------------------|
| 1           | 2  | 3                               | 4           | 5          | 6           | 7                             |
| 2052 13 300 | Würfel, Quader, Platten, Blätter und Streifen; Fliesen in beliebiger Form; massive Zylinder (einschl. Scheiben), aus Preßkork<br>- Stopfen für Schaumwein, auch mit Scheiben aus Naturkork | t<br>1000 DM                    | -           | -          | -           | -                             |
| 2052 13 500 | - Andere Stopfen   | t<br>1000 DM                    | -           | -          | -           | -                             |
| 2052 13 750 | - Massive Zylinder (einschl. Scheiben); Würfel, Quader, Platten, Blätter und Streifen; Fliesen in beliebiger Form  | t<br>1000 DM                    | -           | -          | -           | -                             |
| 2052 13 770 | - - Würfel, Quader, Platten, Blätter und Streifen; Fliesen in beliebiger Form  | t<br>1000 DM                    | -           | -          | -           | -                             |
| 2052 14 030 | Waren aus Preßkork, a.n.g.<br>- Dichtungen   | t<br>1000 DM                    | .           | .          | 25<br>648   | 3                             |
| 2052 14 050 | - Dekorationserzeugnisse   | t<br>1000 DM                    | -           | -          | -           | -                             |
| 2052 14 070 | - Isolationserzeugnisse  | t<br>1000 DM                    | .           | .          | .           | 1                             |
| 2052 14 090 | - Andere Waren aus Preßkork, a.n.g.  | t<br>1000 DM                    | 61<br>1 585 | .          | 95<br>2 434 | 3                             |
| 2052 15 100 | Flechtwaren und Korbmacherwaren<br>- Geflechte u.ä. Waren aus Flechtstoffen, auch miteinander zu Bändern verbunden   | t<br>1000 DM                    | -           | -          | -           | -                             |
| 2052 15 300 | - Matten, Strohmatten und Gittergeflechte, aus pflanzlichen Stoffen  | t<br>1000 DM                    | -           | -          | -           | -                             |
| 2052 15 550 | - Andere Waren aus pflanzlichen oder anderen Flechtstoffen<br>- - aus pflanzlichen Flechtstoffen in Flächenform  | t<br>1000 DM                    | -           | -          | -           | -                             |
| 2052 15 590 | - - aus anderen Flechtstoffen  | t<br>1000 DM                    | -           | -          | -           | -                             |
| 2052 15 700 | - Korbmacherwaren und andere Waren aus pflanzlichen Stoffen  | t<br>1000 DM                    | .           | .          | 793         | 3                             |
| 2052 15 900 | - Andere Waren aus Geflechten (ohne solche aus pflanzlichen Stoffen)   | t<br>1000 DM                    | -           | -          | -           | -                             |
| 2099 00 000 | Veredlung von Erzeugnissen dieser Güterabteilung   | 1000 DM                         | 117 010     | 113 944    | 133 258     | 54                            |
| Papier      |  |                                 |             |            |             |                               |
| 2111 11 000 | Chemische Halbstoffe aus Holz, zum Auflösen<br>darunter zum Absatz bestimmt  | t-tr90 %<br>t-tr90 %<br>1000 DM | *           | .          | .           | 1<br>1                        |
| 2111 12 130 | Chemische Halbstoffe aus Holz (Natron- oder Sulfatzellstoff) (ohne solche zum Auflösen)<br>- aus Nadelholz<br>- - ungebleicht<br>darunter zum Absatz bestimmt                              | t-tr90 %<br>t-tr90 %<br>1000 DM | *           | -          | -           | -<br>-<br>-                   |
| 2111 12 150 | - - halbgebleicht oder gebleicht<br>darunter zum Absatz bestimmt   | t-tr90 %<br>t-tr90 %<br>1000 DM | *           | -          | -           | -<br>-<br>-                   |
| 2111 12 530 | - aus Laubholz<br>- - ungebleicht<br>darunter zum Absatz bestimmt  | t-tr90 %<br>t-tr90 %<br>1000 DM | *           | -          | -           | -<br>-<br>-                   |
| 2111 12 550 | - - halbgebleicht oder gebleicht<br>darunter zum Absatz bestimmt   | t-tr90 %<br>t-tr90 %<br>1000 DM | *           | -          | -           | -<br>-<br>-                   |
| 2111 13 130 | Chemische Halbstoffe aus Holz (Sulfatzellstoff) (ohne solche zum Auflösen)<br>- aus Nadelholz<br>- - ungebleicht<br>darunter zum Absatz bestimmt   | t-tr90 %<br>t-tr90 %<br>1000 DM | *           | .          | .           | 2<br>2                        |
| 2111 13 150 | - - halbgebleicht oder gebleicht<br>darunter zum Absatz bestimmt   | t-tr90 %<br>t-tr90 %<br>1000 DM | *           | .          | .           | 2<br>-                        |
| 2111 13 530 | - aus Laubholz<br>- - ungebleicht<br>darunter zum Absatz bestimmt  | t-tr90 %<br>t-tr90 %<br>1000 DM | *           | -          | -           | -<br>-<br>-                   |

## 5 Produktion nach Güterarten - Deutschland

| Melde-Nr.   | Bezeichnung   | Einheit                         | 1. VJ 1996 | 4. VJ 1996                    | 1. VJ 1997                    | 1. VJ 1997<br>Anzahl<br>Unternehmen |
|-------------|---|---------------------------------|------------|-------------------------------|-------------------------------|-------------------------------------|
| 1           | 2   | 3                               | 4          | 5                             | 6                             | 7                                   |
| 2111 13 550 | -- halbgebleicht oder gebleicht<br>darunter zum Absatz bestimmt   | t-tr90 %<br>t-tr90 %<br>1000 DM | *          | .                             | .                             | 2<br>2                              |
|             | Mechanische oder halbchemische<br>Halbstoffe aus Holz, Halbstoffe aus<br>anderen cellulosehaltigen<br>Faserstoffen<br>- Mechanische Halbstoffe aus Holz<br>(Holzschliff)  |                                 |            |                               |                               |                                     |
| 2111 14 150 | -- Thermo-mechanische Halbstoffe<br>darunter zum Absatz bestimmt  | t-tr90 %<br>t-tr90 %<br>1000 DM | *          | 76 138<br>-<br>-              | .                             | 77 581<br>-<br>-                    |
| 2111 14 190 | -- Andere mechanische Halbstoffe<br>darunter zum Absatz bestimmt  | t-tr90 %<br>t-tr90 %<br>1000 DM | *          | 250 127<br>.                  | 258 044<br>-                  | 262 068<br>-                        |
| 2111 14 330 | - Halbchemische Halbstoffe aus Holz<br>- Chemisch-thermomechanische<br>Halbstoffe (CTMP)<br>darunter zum Absatz bestimmt  | t-tr90 %<br>t-tr90 %<br>1000 DM | *          | -<br>-                        | -<br>-                        | -<br>-                              |
| 2111 14 350 | -- Andere chemisch-mechanische<br>Halbstoffe (TCMP, CRMP)<br>darunter zum Absatz bestimmt   | t-tr90 %<br>t-tr90 %<br>1000 DM | *          | -<br>-                        | -<br>-                        | -<br>-                              |
| 2111 14 390 | -- Andere halbchemische Halbstoffe<br>darunter zum Absatz bestimmt  | t-tr90 %<br>t-tr90 %<br>1000 DM | *          | -<br>-                        | -<br>-                        | -<br>-                              |
| 2111 14 500 | - Halbstoffe aus anderen<br>cellulosehaltigen Faserstoffen<br>darunter zum Absatz bestimmt  | t-tr90 %<br>t-tr90 %<br>1000 DM | *          | .                             | .                             | 2<br>2                              |
| 2112 11 000 | Zeitungsdruckpapier, in Rollen oder<br>Bogen<br>darunter zum Absatz bestimmt  | t<br>t<br>1000 DM               | *          | 445 699<br>445 699<br>547 265 | 429 938<br>429 938<br>465 159 | 437 273<br>437 273<br>416 654       |
| 2112 12 000 | Büttenpapier und Büttenpappe<br>(handgeschöpft)<br>darunter zum Absatz bestimmt   | t<br>t<br>1000 DM               | *          | -<br>-                        | -<br>-                        | -<br>-                              |
| 2112 13 100 | - Rohpapier und Rohpappe für licht-,<br>wärme- oder elektroempfindliche<br>Papiere und Pappen, Kohlerohpapier<br>und Tapetenrohpapier, in Rollen<br>oder Bogen<br>- Rohpapier und Rohpappe für<br>licht-, wärme- oder elektro-<br>empfindliche Papiere und Pappen<br>darunter zum Absatz bestimmt | t<br>t<br>1000 DM               | *          | 56 068<br>192 249             | 65 669<br>219 847             | 67 040<br>219 542                   |
| 2112 13 300 | - Kohlerohpapier<br>darunter zum Absatz bestimmt  | t<br>t<br>1000 DM               | *          | .                             | .                             | 1<br>1                              |
| 2112 13 550 | - Tapetenrohpapier, weder<br>gestrichen noch überzogen<br>-- mit einem Gehalt an mechanisch<br>gewonnenen Fasern von 10 GHT<br>oder weniger<br>darunter zum Absatz bestimmt   | t<br>t<br>1000 DM               | *          | .                             | .                             | 2<br>2                              |
| 2112 13 590 | -- Anderes Tapetenrohpapier<br>darunter zum Absatz bestimmt   | t<br>t<br>1000 DM               | *          | 31 850<br>54 730              | 32 658<br>51 986              | 35 850<br>59 788                    |
| 2112 14 100 | Grafische Papiere und Pappen<br>- mit einer mechanisch gewonnenen<br>Fasermenge von 10 GHT oder<br>weniger (holzfrei)<br>-- mit einem Quadratmetergewicht<br>von weniger als 40 g<br>darunter zum Absatz bestimmt   | t<br>t<br>1000 DM               | *          | 6 128<br>15 060               | 4 171<br>8 854                | 4 506<br>9 182                      |
| 2112 14 350 | -- mit einem Quadratmetergewicht<br>von 40 g bis 150 g<br>-- in Rollen<br>darunter zum Absatz bestimmt  | t<br>t<br>1000 DM               | *          | 173 744<br>326 461            | 167 910<br>278 699            | 169 665<br>287 541                  |
| 2112 14 390 | -- in Bogen<br>darunter zum Absatz bestimmt   | t<br>t<br>1000 DM               | *          | 237 579<br>456 325            | 261 762<br>445 374            | 257 933<br>486 700                  |
| 2112 14 500 | -- mit einem Quadratmetergewicht<br>von mehr als 150 g<br>darunter zum Absatz bestimmt  | t<br>t<br>1000 DM               | *          | 25 796<br>45 207              | 24 656<br>36 909              | 27 457<br>43 420                    |
| 2112 14 750 | - mit einem Gehalt an mechanisch<br>gewonnenen Fasern von mehr als<br>10 GHT (holzhaltig)<br>-- mit einem Gehalt an Fasern von<br>mehr als 50 GHT<br>darunter zum Absatz bestimmt   | t<br>t<br>1000 DM               | *          | 206 077<br>206 077<br>304 487 | 176 435<br>176 435<br>233 887 | 181 565<br>181 565<br>227 861       |
| 2112 14 790 | -- mit einem Gehalt an Fasern von<br>mehr als 10 GHT bis 50 GHT<br>darunter zum Absatz bestimmt   | t<br>t<br>1000 DM               | *          | 14 591<br>14 591<br>25 571    | .                             | 10 602<br>10 602<br>13 669          |

StBA, FS4, R 3.1, 1.VJ 1997

## 5 Produktion nach Güterarten - Deutschland

| Melde-Nr.   | Bezeichnung   | Einheit           | 1. VJ 1996                       | 4. VJ 1996                  | 1. VJ 1997                  | 1. VJ 1997<br>Anzahl<br>Unternehmen |
|-------------|---|-------------------|----------------------------------|-----------------------------|-----------------------------|-------------------------------------|
| 1           | 2   | 3                 | 4                                | 5                           | 6                           | 7                                   |
| 2112 21 300 | Zellstoffwatte, gekrepptes Papier und Vliese aus Zellstoffasern u.ä. Papiere für die Herstellung von Toilettenpapier, Abschmink- oder Handtüchern, Servietten o.ä. Papiererzeugnissen<br>- Zellstoffwatte<br>darunter zum Absatz bestimmt | t<br>t<br>1000 DM | *<br>7 281<br>15 285             | 32 276<br>4 137             | 32 395<br>4 416             | 6<br>4                              |
| 2112 21 550 | - Vliese aus Zellstoffasern (sog. Tissue) und gekrepptes Papier<br>- mit einem Quadratmetergewicht pro Lage von 25 g oder weniger (Tissue)<br>darunter zum Absatz bestimmt  | t<br>t<br>1000 DM | *<br>137 524<br>30 125<br>61 208 | 133 569<br>28 297<br>55 457 | 137 900<br>30 021<br>59 566 | 10<br>5                             |
| 2112 21 570 | - mit einem Quadratmetergewicht pro Lage von mehr als 25 g (Krepp)<br>darunter zum Absatz bestimmt  | t<br>t<br>1000 DM | *<br>27 350<br>.                 | 25 216<br>.                 | 27 031<br>.                 | 5<br>2                              |
| 2112 21 900 | - Andere Papiere für die Herstellung von Toilettenpapier, Abschmink- oder Handtücher, Servietten u.ä. Papiererzeugnisse<br>darunter zum Absatz bestimmt   | t<br>t<br>1000 DM | *<br>6 540<br>.                  | 1 554<br>.                  | 1 808<br>.                  | 3<br>2                              |
| 2112 22 500 | Kraftliner<br>- ungebleicht<br>darunter zum Absatz bestimmt   | t<br>t<br>1000 DM | *<br>.<br>.                      | -<br>-<br>.                 | -<br>-<br>.                 | -<br>-                              |
| 2112 22 900 | - Anderer Kraftliner<br>darunter zum Absatz bestimmt  | t<br>t<br>1000 DM | *<br>-<br>.                      | -<br>-<br>.                 | -<br>-<br>.                 | -<br>-                              |
| 2112 23 150 | Kraftsackpapier; Kraftpapiere und Kraftpappen<br>- Kraftsackpapier, nicht gekreppt, gefältelt oder durch Pressen oder Prägen gemustert oder perforiert<br>- ungebleicht<br>darunter zum Absatz bestimmt                                   | t<br>t<br>1000 DM | *<br>.<br>.                      | .<br>.<br>.                 | .<br>.<br>.                 | 1<br>1                              |
| 2112 23 190 | - - Anderes Kraftsackpapier<br>darunter zum Absatz bestimmt   | t<br>t<br>1000 DM | *<br>-<br>.                      | -<br>-<br>.                 | -<br>-<br>.                 | -<br>-                              |
| 2112 23 330 | - Andere Kraftpapiere und Kraftpappen, nicht gekreppt, gefältelt oder durch Pressen oder Prägen gemustert oder perforiert<br>- mit einem Quadratmetergewicht von 150 g oder weniger<br>darunter zum Absatz bestimmt                       | t<br>t<br>1000 DM | *<br>29 282<br>29 282<br>69 818  | 26 518<br>26 518<br>56 527  | 26 478<br>26 478<br>57 669  | 10<br>10                            |
| 2112 23 350 | - mit einem Quadratmetergewicht von mehr als 150 g, jedoch weniger als 225 g<br>darunter zum Absatz bestimmt  | t<br>t<br>1000 DM | *<br>1 004<br>1 004<br>3 062     | 709<br>709<br>2 254         | 1 341<br>1 341<br>4 252     | 3<br>3                              |
| 2112 23 370 | - mit einem Quadratmetergewicht von 225 g oder mehr<br>darunter zum Absatz bestimmt   | t<br>t<br>1000 DM | *<br>.<br>.                      | .<br>.<br>.                 | .<br>.<br>.                 | 2<br>2                              |
| 2112 23 500 | - Kraftsackpapier, gekreppt oder gefältelt, auch durch Pressen oder Prägen gemustert oder perforiert<br>darunter zum Absatz bestimmt  | t<br>t<br>1000 DM | *<br>-<br>.                      | -<br>-<br>.                 | -<br>-<br>.                 | -<br>-                              |
| 2112 24 000 | Halbzellstoffpapier für die Welle der Wellpappe (sog. "fluting")<br>darunter zum Absatz bestimmt  | t<br>t<br>1000 DM | *<br>.<br>.                      | .<br>.<br>.                 | .<br>.<br>.                 | 1<br>1                              |
| 2112 25 100 | Mehrlagige Papiere und Pappen<br>- jede Lage gebleicht<br>darunter zum Absatz bestimmt  | t<br>t<br>1000 DM | *<br>109 141<br>92 165           | 119 763<br>79 726           | 125 971<br>85 948           | 5<br>5                              |
| 2112 25 350 | - mit nur einer gebleichten Außenlage<br>- Testliner<br>darunter zum Absatz bestimmt  | t<br>t<br>1000 DM | *<br>.<br>.                      | .<br>.<br>.                 | .<br>.<br>.                 | 2<br>2                              |
| 2112 25 390 | - - Andere Papiere und Pappen, mit nur einer gebleichten Außenlage<br>darunter zum Absatz bestimmt  | t<br>t<br>1000 DM | *<br>38 906<br>48 871            | 29 338<br>19 254            | 36 804<br>37 016            | 6<br>6                              |
| 2112 25 500 | - mit drei oder mehr Lagen, von denen nur die beiden Außenlagen gebleicht sind<br>darunter zum Absatz bestimmt  | t<br>t<br>1000 DM | *<br>.<br>.                      | .<br>.<br>.                 | .<br>.<br>.                 | 2<br>2                              |
| 2112 25 750 | - Andere mehrlagige Papiere und Pappen<br>- - Testliner (mehrlagig)<br>darunter zum Absatz bestimmt   | t<br>t<br>1000 DM | *<br>181 550<br>105 550          | 175 882<br>90 574           | 177 759<br>93 185           | 9<br>9                              |

## 5 Produktion nach Güterarten - Deutschland

| Melde-Nr.   | Bezeichnung  | Einheit           | 1. VJ 1996                         | 4. VJ 1996                    | 1. VJ 1997                    | 1. VJ 1997<br>Anzahl<br>Unternehmen |
|-------------|--|-------------------|------------------------------------|-------------------------------|-------------------------------|-------------------------------------|
| 1           | 2  | 3                 | 4                                  | 5                             | 6                             | 7                                   |
| 2112 25 790 | - - Andere mehrlagige Papiere und Pappen (ohne mehrlagige Testliner)<br>darunter zum Absatz bestimmt   | t<br>t<br>1000 DM | *<br>34 601<br>34 601<br>39 641    | 35 993<br>47 194              | 37 272<br>37 791              | 6<br>6                              |
| 2112 30 100 | Andere Papiere und Pappen, weder bestrichen noch überzogen; Zigarettenpapier, nicht zugeschnitten<br>- Sulfitpackpapier<br>darunter zum Absatz bestimmt  | t<br>t<br>1000 DM | *<br>17 091<br>26 173              | 15 796<br>21 228              | 16 430<br>22 135              | 7<br>7                              |
| 2112 30 200 | - Zigarettenpapier (nicht in Form von Heftchen, Hülse oder in Rollen und nicht mit einer Breite von 5 cm oder weniger)<br>darunter zum Absatz bestimmt   | t<br>t<br>1000 DM | *<br>.<br>.                        | .<br>.                        | .<br>.                        | 2<br>2                              |
| 2112 30 300 | - Filterpapier und Filterpappe<br>darunter zum Absatz bestimmt   | t<br>t<br>1000 DM | *<br>26 146<br>13 301<br>72 402    | 22 916<br>12 578<br>68 624    | 26 253<br>14 241<br>76 881    | 7<br>6                              |
| 2112 30 400 | - Filzpapier und Filzpappe<br>darunter zum Absatz bestimmt   | t<br>t<br>1000 DM | *<br>1 507<br>1 507<br>2 430       | 1 595<br>1 595<br>2 380       | 1 447<br>1 447<br>2 625       | 3<br>3                              |
| 2112 30 503 | - - Strohpapier und Strohpappe<br>darunter zum Absatz bestimmt   | t<br>t<br>1000 DM | *<br>-<br>-<br>-                   | -<br>-                        | -<br>-                        | -<br>-                              |
| 2112 30 509 | - - Andere Papiere und Pappen<br>darunter zum Absatz bestimmt  | t<br>t<br>1000 DM | *<br>103 890<br>127 422            | 108 077<br>127 444            | 116 460<br>144 277            | 18<br>17                            |
| 2112 30 600 | - Papiere und Pappen für gewellte Papiere und Pappen, mit einem Quadratmetergewicht von 150 g oder weniger<br>darunter zum Absatz bestimmt   | t<br>t<br>1000 DM | *<br>293 327<br>273 820<br>139 169 | 311 413<br>294 447<br>128 462 | 331 752<br>312 984<br>135 171 | 15<br>14                            |
| 2112 30 730 | - - Testliner (einlagig), für gewellte Papiere und Pappen<br>darunter zum Absatz bestimmt  | t<br>t<br>1000 DM | *<br>23 468<br>23 468<br>13 622    | 23 269<br>23 269<br>11 051    | 25 375<br>25 375<br>11 271    | 3<br>3                              |
| 2112 30 750 | - - Andere Papiere und Pappen, für gewellte Papiere und Pappen<br>darunter zum Absatz bestimmt   | t<br>t<br>1000 DM | *<br>22 483<br>22 483<br>18 334    | .<br>.<br>.                   | .<br>.<br>.                   | 4<br>4                              |
| 2112 30 790 | - - Andere Papiere und Pappen, mit einem Quadratmetergewicht von mehr als 150 g bis 225 g<br>darunter zum Absatz bestimmt  | t<br>t<br>1000 DM | *<br>10 649<br>10 649<br>6 384     | 7 304<br>7 304<br>3 980       | 13 017<br>13 017<br>5 910     | 6<br>6                              |
| 2112 30 830 | - - Testliner (einlagig), aus Altpapier<br>darunter zum Absatz bestimmt  | t<br>t<br>1000 DM | *<br>.<br>-<br>-                   | .<br>-                        | .<br>-                        | 1<br>-                              |
| 2112 30 850 | - - Andere Papiere und Pappen, mit einem Quadratmetergewicht von 225 g oder mehr, aus Altpapier<br>darunter zum Absatz bestimmt  | t<br>t<br>1000 DM | *<br>171 298<br>134 202<br>113 215 | 168 589<br>129 326<br>95 877  | 171 643<br>134 161<br>97 729  | 29<br>26                            |
| 2112 30 890 | - - Andere Papiere und Pappen, mit einem Quadratmetergewicht von 225 g oder mehr<br>darunter zum Absatz bestimmt   | t<br>t<br>1000 DM | *<br>113 560<br>77 661<br>86 662   | 105 387<br>79 728<br>81 670   | 119 769<br>81 415<br>86 467   | 17<br>14                            |
| 2112 40 100 | Pergamentpapier und -pappe, Pergamentersatzpapier, Naturpappapier, Pergaminpapier u.a. kalandrierte durchsichtige oder durchscheinende Papiere<br>- Pergamentpapier und -pappe<br>darunter zum Absatz bestimmt | t<br>t<br>1000 DM | *<br>.<br>.<br>.                   | .<br>.<br>.                   | .<br>.<br>.                   | 2<br>2                              |
| 2112 40 300 | - Pergamentersatzpapier<br>darunter zum Absatz bestimmt  | t<br>t<br>1000 DM | *<br>7 977<br>18 350               | 7 605<br>7 605<br>15 585      | 8 787<br>8 787<br>18 398      | 5<br>5                              |
| 2112 40 500 | - Naturpappapier<br>darunter zum Absatz bestimmt   | t<br>t<br>1000 DM | *<br>873<br>873<br>8 197           | 744<br>744<br>6 408           | 874<br>874<br>7 230           | 3<br>3                              |
| 2112 40 700 | - Pergaminpapier u.a. kalandrierte, durchsichtige oder durchscheinende Papiere<br>darunter zum Absatz bestimmt   | t<br>t<br>1000 DM | *<br>3 766<br>3 766<br>14 210      | 3 237<br>3 237<br>11 998      | 4 438<br>4 438<br>15 206      | 3<br>3                              |

## 5 Produktion nach Güterarten - Deutschland

| Melde-Nr.   | Bezeichnung  | Einheit           | 1. VJ 1996  | 4. VJ 1996                    | 1. VJ 1997                    | 1. VJ 1997<br>Anzahl<br>Unternehmen |
|-------------|--|-------------------|-------------|-------------------------------|-------------------------------|-------------------------------------|
| 1           | 2  | 3                 | 4           | 5                             | 6                             | 7                                   |
|             | Papier und Pappe, zusammengeklebt, auf der Oberfläche weder gestrichen noch überzogen oder getränkt, auch mit Innenverstärkung, in Rollen oder Bogen                   |                   |             |                               |                               |                                     |
| 2112 51 300 | - Papier und Pappe, mit Bitumen, Teer oder Asphalt zusammengeklebt darunter zum Absatz bestimmt  | t<br>t<br>1000 DM | *<br>.<br>. | .<br>.<br>.                   | .<br>.<br>.                   | 1<br>1                              |
| 2112 51 500 | - Andere Papiere und Pappen, zusammengeklebt, auf der Oberfläche weder gestrichen noch überzogen oder getränkt, auch mit Innenverstärkung darunter zum Absatz bestimmt | t<br>t<br>1000 DM | *<br>.<br>. | .<br>5 931<br>19 364          | .<br>3 899<br>14 782          | 4 179<br>4 179<br>16 094            |
|             | Papiere und Pappen, gekreppt, gefältelt, durch Pressen oder Prägen gemustert oder perforiert, a.n.g.   |                   |             |                               |                               |                                     |
| 2112 52 300 | - Kraftpapier darunter zum Absatz bestimmt   | t<br>t<br>1000 DM | *<br>.<br>. | .<br>.<br>.                   | .<br>.<br>.                   | 2<br>2                              |
| 2112 52 500 | - Andere Papiere und Pappen darunter zum Absatz bestimmt   | t<br>t<br>1000 DM | *<br>.<br>. | 3 299<br>3 299<br>12 451      | 3 916<br>3 916<br>15 492      | 3 841<br>3 841<br>14 359            |
|             | Ein- oder beidseitig mit Kaolin o.a. anorganischen Stoffen gestrichene Papiere und Pappen zum Beschreiben, Bedrucken oder für andere grafische Zwecke                  |                   |             |                               |                               |                                     |
|             | - mit einer mechanisch gewonnenen Fasermenge von 10 GHT oder weniger (holzfrei)  |                   |             |                               |                               |                                     |
|             | - mit einem Quadratmetergewicht von 150 g oder weniger   |                   |             |                               |                               |                                     |
| 2112 53 350 | - - - Rohpapier und Rohpappe für licht-, wärme- oder elektroempfindliche Papiere und Pappen darunter zum Absatz bestimmt   | t<br>t<br>1000 DM | *<br>.<br>. | 4 292<br>4 292<br>15 798      | 8 832<br>8 832<br>25 960      | 8 929<br>8 929<br>30 337            |
| 2112 53 390 | - - - Andere Papiere und Pappen darunter zum Absatz bestimmt   | t<br>t<br>1000 DM | *<br>.<br>. | 185 029<br>361 181            | 243 766<br>404 394            | 251 921<br>421 217                  |
| 2112 53 500 | - - mit einem Quadratmetergewicht von mehr als 150 g darunter zum Absatz bestimmt  | t<br>t<br>1000 DM | *<br>.<br>. | 101 012<br>157 678            | 119 633<br>168 924            | 131 427<br>190 615                  |
|             | - mit einer mechanisch gewonnenen Fasermenge von 10 GHT oder mehr (holzhaltig)   |                   |             |                               |                               |                                     |
| 2112 53 600 | - - Leichtgewichtiges gestrichenes Papier, sog. "LWC-Papier" darunter zum Absatz bestimmt  | t<br>t<br>1000 DM | *<br>.<br>. | .<br>.<br>.                   | .<br>.<br>.                   | 2<br>2                              |
|             | - - - Andere gestrichene Papiere und Pappen  |                   |             |                               |                               |                                     |
| 2112 53 750 | - - - in Rollen darunter zum Absatz bestimmt   | t<br>t<br>1000 DM | *<br>.<br>. | 205 228<br>205 228<br>351 780 | 257 420<br>257 420<br>388 610 | 253 409<br>253 409<br>348 587       |
| 2112 53 790 | - - - in Bogen darunter zum Absatz bestimmt  | t<br>t<br>1000 DM | *<br>.<br>. | 79 377<br>79 377<br>83 698    | .<br>.<br>80 417              | 72 348<br>72 348<br>72 761          |
|             | Ein- oder beidseitig mit Kaolin o.a. anorganischen Stoffen gestrichene oder überzogene Kraft- und Multiplexpapiere und -pappen   |                   |             |                               |                               |                                     |
|             | - Gestrichene oder überzogene Kraftpapiere und -pappen (ohne solche zum Beschreiben, Bedrucken oder zu anderen graphischen Zwecken)                                    |                   |             |                               |                               |                                     |
| 2112 54 303 | - - mit einem Quadratmetergewicht von 150 g oder weniger darunter zum Absatz bestimmt  | t<br>t<br>1000 DM | *<br>.<br>. | .<br>.<br>.                   | .<br>.<br>.                   | 2<br>2                              |
| 2112 54 305 | - - mit einem Quadratmetergewicht von mehr als 150 g darunter zum Absatz bestimmt  | t<br>t<br>1000 DM | *<br>.<br>. | -<br>-<br>-                   | -<br>-<br>-                   | -<br>-                              |
|             | - Andere gestrichene oder überzogene Multiplexpapiere und -pappen  |                   |             |                               |                               |                                     |
| 2112 54 530 | - - jede Lage gebleicht darunter zum Absatz bestimmt   | t<br>t<br>1000 DM | *<br>.<br>. | -<br>-<br>-                   | -<br>-<br>-                   | -<br>-                              |
| 2112 54 550 | - - mit nur einer gebleichten Außenlage darunter zum Absatz bestimmt   | t<br>t<br>1000 DM | *<br>.<br>. | .<br>.<br>.                   | .<br>.<br>.                   | 1<br>1                              |
| 2112 54 590 | - - Andere Multiplexpapiere und -pappen darunter zum Absatz bestimmt   | t<br>t<br>1000 DM | *<br>.<br>. | -<br>-<br>-                   | -<br>-<br>-                   | -<br>-                              |

## 5 Produktion nach Güterarten - Deutschland

| Melde-Nr.   | Bezeichnung   | Einheit      | 1. VJ 1996                         | 4. VJ 1996                    | 1. VJ 1997                    | 1. VJ 1997 Anzahl Unternehmen |
|-------------|---|--------------|------------------------------------|-------------------------------|-------------------------------|-------------------------------|
| 1           | 2   | 3            | 4                                  | 5                             | 6                             | 7                             |
| 2112 54 700 | - Andere gestrichene Papiere und Pappen<br>darunter zum Absatz bestimmt   | t<br>1000 DM | *<br>46 248<br>84 367              | 48 029<br>77 897              | 51 227<br>78 606              | 9<br>9                        |
| 2112 55 300 | Kohlepapier, präpariertes Durchschreibepapier u.a. Vervielfältigungs- und Umdruckpapier mit einer Breite v. ungefaltet mehr als 36 cm<br>- Kohlepapier u.ä.<br>Vervielfältigungspapier  | t<br>1000 DM | .<br>.                             | .<br>.                        | .<br>.                        | 1                             |
| 2112 55 500 | - Präpariertes Durchschreibepapier (Selbstdurchschreibepapier (SD))   | t<br>1000 DM | 90 263<br>234 178                  | 92 568<br>211 856             | 99 888<br>248 761             | 7                             |
| 2112 55 900 | - Anderes Vervielfältigungs- oder Umdruckpapier<br>darunter zum Absatz bestimmt   | t<br>1000 DM | *<br>. .<br>. .                    | .<br>. .<br>. .               | .<br>. .<br>. .               | 1<br>1                        |
| 2112 56 100 | Papiere und Pappen, gestrichen, überzogen, getränkt, geteert, bituminiert, asphaltiert, gummiert oder mit Klebeschicht versehen<br>- geteert, bituminiert oder asphaltiert<br>darunter zum Absatz bestimmt                              | t<br>1000 DM | *<br>1 902<br>1 902<br>4 731       | .<br>. .<br>6 670             | 3 148<br>3 148<br>7 980       | 3<br>3                        |
| 2112 56 330 | - - selbstklebend   | t<br>1000 DM | .<br>13 177                        | .<br>.                        | .<br>.                        | 3                             |
| 2112 56 350 | - - gummiert  | t<br>1000 DM | 1 755<br>6 811                     | 1 645<br>6 896                | 1 651<br>6 886                | 8                             |
| 2112 56 550 | - mit Kunstharz oder Kunststoff gestrichen, überzogen oder getränkt (ohne Klebeschicht)<br>- - gebleicht, mit einem Quadratmetergewicht von mehr als 150 g<br>darunter zum Absatz bestimmt  | t<br>1000 DM | *<br>19 845<br>104 916             | 19 869<br>100 678             | 23 355<br>111 583             | 11<br>11                      |
| 2112 56 590 | - - Andere Papiere und Pappen   | t<br>1000 DM | 37 010<br>225 754                  | 37 277<br>230 814             | 39 627<br>247 751             | 22                            |
| 2112 56 700 | - mit Wachs, Paraffin, Stearin, Öl oder Glycerin überzogen oder getränkt<br>darunter zum Absatz bestimmt  | t<br>1000 DM | *<br>4 394<br>22 007               | 4 571<br>25 782               | 3 973<br>3 973<br>20 979      | 9<br>9                        |
| 2112 57 300 | Andere Papiere und Pappen, Zellstoffwatte und Vliese aus Zellstoffasern, gestrichen, überzogen, getränkt, auf der Oberfläche gefärbt, verziert oder bedruckt, in Rollen oder Bogen<br>- Endlosformulare<br>darunter zum Absatz bestimmt | t<br>1000 DM | *<br>15 042<br>15 042<br>43 074    | 12 139<br>12 139<br>34 363    | 12 949<br>12 949<br>37 017    | 11<br>11                      |
| 2112 57 500 | - Andere Papiere und Pappen, Zellstoffwatte und Vliese aus Zellstoffasern<br>darunter zum Absatz bestimmt   | t<br>1000 DM | *<br>12 181<br>59 853              | 13 268<br>65 240              | 12 988<br>66 010              | 20<br>20                      |
| 2112 60 000 | Abfälle und Ausschuß von Papier oder Pappe, nicht zur eigenen Weiterverarbeitung  | 1000 DM      | .                                  | .                             | .                             | 3                             |
| 2121 11 000 | Wellpapier oder Wellpappe, in Rollen oder Bogen, auch perforiert<br>darunter zum Absatz bestimmt  | t<br>1000 DM | *<br>822 535<br>207 819<br>212 888 | 773 995<br>189 587<br>167 581 | 806 023<br>188 467<br>173 583 | 81<br>54                      |
| 2121 12 303 | Säcke, Beutel, Tüten aus Papier<br>- Säcke und Beutel mit einer Bodenbreite von 40 cm oder mehr<br>- - mit einer Seitenlänge von 35 cm oder mehr  | t<br>1000 DM | 29 950<br>113 683                  | 28 481<br>113 996             | 29 794<br>113 206             | 15                            |
| 2121 12 305 | - - mit einer Seitenlänge von weniger als 35 cm   | t<br>1000 DM | 2 641<br>13 074                    | 2 083<br>11 878               | 1 795<br>10 284               | 5                             |
| 2121 12 500 | - Andere Säcke, Beutel oder Tüten (ohne Schallplattenhüllen)  | t<br>1000 DM | 40 821<br>213 024                  | 38 725<br>196 800             | 40 848<br>210 332             | 63                            |
| 2121 13 000 | Schachteln und Kartons aus Wellpapier oder Wellpappe  | t<br>1000 DM | 752 482<br>1 334 662               | 713 153<br>1 152 353          | 742 381<br>1 194 744          | 147                           |
| 2121 14 010 | Faltschachteln, Schachteln und Packmittel, aus nicht gewelltem Papier oder nicht gewellter Pappe<br>- für Flüssigkeiten   | t<br>1000 DM | 81 360<br>261 609                  | 82 988<br>249 836             | 76 750<br>255 726             | 8                             |
| 2121 14 030 | - Andere Faltschachteln, Schachteln und Packmittel<br>- - aus Karton  | t<br>1000 DM | 147 259<br>642 565                 | 134 695<br>582 302            | 139 452<br>597 621            | 127                           |
| 2121 14 050 | - - aus Vollpappe   | t<br>1000 DM | 94 477<br>201 344                  | 82 740<br>174 150             | 90 342<br>181 352             | 91                            |



## 5 Produktion nach Güterarten - Deutschland

| Melde-Nr.   | Bezeichnung  | Einheit      | 1. VJ 1996         | 4. VJ 1996         | 1. VJ 1997         | 1. VJ 1997 Anzahl Unternehmen |
|-------------|--|--------------|--------------------|--------------------|--------------------|-------------------------------|
| 1           | 2  | 3            | 4                  | 5                  | 6                  | 7                             |
| 2121 14 070 | - Displays (Trays) aus Karton oder Vollpappe   | t<br>1000 DM | 28 836<br>106 577  | 25 667<br>97 319   | 25 855<br>98 066   | 61                            |
| 2121 14 090 | - Andere Faltschachteln, Schachteln und Packmittel, aus nicht gewelltem Papier oder nicht gewellter Pappe  | t<br>1000 DM | 11 193<br>47 513   | 11 949<br>56 445   | 12 117<br>53 871   | 28                            |
|             | Andere Verpackungsmittel aus Papier, Pappe, Zellstoffwatte oder Vliesen aus Zellstoffasern (einschl. Schallplattenhüllen); Pappwaren zur Verwendung in Büros, Läden u.dgl. |              |                    |                    |                    |                               |
|             | - Andere Verpackungs- und Aufbewahrungsmittel (einschl. Schallplattenhüllen) aus Papier oder Pappe, Zellstoffwatte oder Vliesen aus Zellstoffasern                         |              |                    |                    |                    |                               |
| 2121 15 330 | - - Dosen, Trommeln und Fässer   | t<br>1000 DM | 15 036<br>46 821   | 12 292<br>40 327   | 13 512<br>40 306   | 14                            |
| 2121 15 350 | - - Flexible Verpackungs- und Aufbewahrungsmittel (z.B. Schallplattenhüllen, Weichpackungen, Verpackungszuschneitte)   | t<br>1000 DM | 8 174<br>50 950    | 7 576<br>47 943    | 8 943<br>57 006    | 22                            |
| 2121 15 390 | - - Andere Verpackungs- und Aufbewahrungsmittel  | t<br>1000 DM | 8 724<br>25 199    | 6 306<br>20 916    | 7 783<br>.         | 20                            |
| 2121 15 500 | - Pappwaren zur Verwendung in Büros, Läden u.dgl.  | t<br>1000 DM | 334<br>3 815       | 255<br>2 961       | 197<br>.           | 3                             |
|             | Toilettenpapier, Taschen-, Abschmink-, Hand- und Tischtücher, Servietten   |              |                    |                    |                    |                               |
| 2122 11 100 | - Toilettenpapier  | t<br>1000 DM | 103 016<br>292 218 | 104 006<br>303 186 | 103 998<br>291 976 | 12                            |
| 2122 11 330 | - - Taschen-, Abschmink-, Handtücher   | t<br>1000 DM | 34 103<br>136 110  | 28 910<br>123 856  | 30 791<br>128 831  | 7                             |
| 2122 11 350 | - - Handtücher   | t<br>1000 DM | 49 883<br>168 834  | 46 624<br>157 188  | 50 950<br>162 415  | 10                            |
| 2122 11 500 | - Tischtücher und Servietten   | t<br>1000 DM | 12 934<br>98 422   | 15 293<br>103 185  | 14 162<br>97 621   | 9                             |
|             | Hygiene- und Krankenhausartikel, Bekleidung und Bekleidungszubehör, aus Papierhalbstoff, Papier, Zellstoffwatte oder Vliesen aus Zellstoffasern                            |              |                    |                    |                    |                               |
| 2122 12 100 | - Hygienische Binden, Tampons u.ä. Waren   | t<br>1000 DM | .<br>.             | 9 900<br>178 772   | 9 746<br>140 523   | 12                            |
|             | - Windeln für Kleinkinder u.ä. Waren zu hygienischen Zwecken   |              |                    |                    |                    |                               |
| 2122 12 330 | - - Windeln für Kleinkinder  | t<br>1000 DM | 98 604<br>589 006  | 83 961<br>461 785  | 76 116<br>500 383  | 7                             |
| 2122 12 350 | - - Hygienische Artikel für an Urin- oder Stuhlinkontinenz leidende Erwachsene   | t<br>1000 DM | .<br>.             | 16 095<br>83 484   | 16 560<br>81 950   | 3                             |
| 2122 12 500 | - Bekleidung und Bekleidungszubehör  | t<br>1000 DM | -<br>-             | -<br>-             | -<br>-             | -                             |
| 2122 12 900 | - Andere Waren aus Papier zum Gebrauch im Haushalt, im Krankenhaus, bei der Körperpflege oder zu hygienischen Zwecken  | t<br>1000 DM | 5 412<br>22 213    | 5 710<br>18 043    | 5 890<br>20 363    | 12                            |
| 2122 13 000 | Tabletts, Schlüssel, Teller, Tassen, Becher u.ä. Waren, aus Papier oder Pappe  | t<br>1000 DM | 8 602<br>36 046    | 10 169<br>39 811   | 9 802<br>40 454    | 15                            |
|             | Kohle-, Vervielfältigungs-, Durchschreibe-, Umdruckpapier, beschichtetes Papier  |              |                    |                    |                    |                               |
|             | - Kohlepapier, präpariertes Durchschreibepapier u.ä. Vervielfältigungs- und Umdruckpapier, vollständige Dauerschablonen und Offsetplatten aus Papier                       |              |                    |                    |                    |                               |
| 2123 11 130 | - - Kohlepapier oder ähnliches Vervielfältigungspapier   | t<br>1000 DM | .<br>1 028         | .<br>.             | .<br>.             | 4                             |
|             | - - Präpariertes Durchschreibepapier   |              |                    |                    |                    |                               |
| 2123 11 153 | - - - Handdurchschreibepapiere   | t<br>1000 DM | 64<br>471          | .<br>403           | 67<br>393          | 3                             |
| 2123 11 159 | - - - Anderes präpariertes Durchschreibepapier   | t<br>1000 DM | .<br>.             | .<br>.             | .<br>.             | 2                             |
| 2123 11 170 | - - Vollständige Dauerschablonen aus Papier  | t<br>1000 DM | -<br>-             | -<br>-             | -<br>-             | -                             |

## 5 Produktion nach Güterarten - Deutschland

| Melde-Nr.   | Bezeichnung  | Einheit       | 1. VJ 1996        | 4. VJ 1996        | 1. VJ 1997        | 1. VJ 1997 Anzahl Unternehmen |
|-------------|--|---------------|-------------------|-------------------|-------------------|-------------------------------|
| 1           | 2  | 3             | 4                 | 5                 | 6                 | 7                             |
| 2123 11 190 | -- Andere Vervielfältigungs- und Umdruckpapiere; Offsetplatten, aus Papier   | t<br>1000 DM  | .                 | .                 | .                 | 2                             |
| 2123 11 300 | - Selbstklebendes Papier, in Streifen oder Rollen  | t<br>1000 DM  | 13 107<br>81 250  | 12 634<br>76 171  | 14 357<br>84 816  | 4                             |
|             | - Anderes Papier, gummiert oder mit Klebeschicht (ohne selbstklebendes), in Streifen oder Rollen   |               |                   |                   |                   |                               |
| 2123 11 530 | -- gummiert  | t<br>1000 DM  | 1 766<br>6 967    | 1 677<br>6 029    | 1 681<br>6 939    | 3                             |
| 2123 11 550 | -- mit Klebeschicht (ohne selbstklebendes)   | t<br>1000 DM  | 1 688<br>7 148    | 1 332<br>6 285    | 1 637<br>6 648    | 3                             |
|             | Briefumschläge, Einstückbriefe, Postkarten (ohne Bilder) und Briefkarten, aus Papier oder Pappe; Zusammenstellungen von Schreibwaren in Pappschachteln u.ä. Behältnissen |               |                   |                   |                   |                               |
| 2123 12 300 | - Briefumschläge   | t<br>1000 DM  | 43 213<br>193 537 | 42 880<br>179 288 | 43 142<br>179 172 | 49                            |
| 2123 12 500 | - Einstückbriefe, Postkarten (ohne Bilder) und Briefkarten   | t<br>1000 DM  | 329<br>4 705      | 387<br>5 497      | 395<br>4 468      | 16                            |
| 2123 12 700 | - Zusammenstellungen von Schreibwaren in Schachteln, Taschen u.ä. Behältnissen   | t<br>1000 DM  | 1 266<br>10 284   | 1 508<br>11 375   | 1 427<br>10 725   | 6                             |
|             | Andere Papiere oder Pappen zum Beschreiben, Bedrucken oder zu anderen grafischen Zwecken   |               |                   |                   |                   |                               |
| 2123 13 300 | - bedruckt, durch Pressen oder Prägen gemustert oder perforiert (z.B. Endlosformulare)   | t<br>1000 DM  | 12 580<br>39 224  | 12 852<br>42 415  | 11 728<br>39 533  | 14                            |
|             | - Andere Papiere oder Pappen zum Beschreiben, Bedrucken oder zu anderen grafischen Zwecken   |               |                   |                   |                   |                               |
| 2123 13 550 | -- für Büromaschinen u.ä. Geräte, in Streifen oder Rollen  | t<br>1000 DM  | 6 927<br>25 699   | 6 966<br>24 484   | 7 414<br>24 373   | 11                            |
| 2123 13 590 | -- Andere Papiere oder Pappen zum Beschreiben, Bedrucken oder zu anderen grafischen Zwecken, a.n.g.  | t<br>1000 DM  | 5 549<br>8 473    | 6 120<br>9 019    | 6 369<br>8 915    | 11                            |
|             | Tapeten und Wandverkleidungen aus Papier; Buntglaspapier   |               |                   |                   |                   |                               |
| 2124 11 100 | - Raufaserpapier, sog. "Ingrainpapier"   | t<br>1000 DM  | 10 726            | 8 932             | 8 742<br>34 587   | 4                             |
| 2124 11 300 | - Tapeten und Wandverkleidungen, bestrichen oder überzogen, mit einer Lage Kunststoff versehen   | t<br>1000 DM  | 23 179<br>138 487 | 22 122<br>132 107 | 23 327<br>136 950 | 8                             |
| 2124 11 500 | - Tapeten und Wandverkleidungen, mit Flechtstoffen versehen  | t<br>1000 DM  | -                 | -                 | -                 | -                             |
| 2124 11 900 | - Andere Tapeten und Wandverkleidungen; Buntglaspapier   | t<br>1000 DM  | 12 225            | 9 281             | 10 568<br>45 960  | 10                            |
| 2124 12 000 | Wandverkleidungen aus Spinnstoffen   | t<br>1000 DM  | -                 | -                 | -                 | -                             |
| 2125 11 000 | Fußbodenbeläge mit Papier- oder Pappunterlagen, auch zugeschnitten   | m2<br>1000 DM | -                 | -                 | -                 | -                             |
|             | Etiketten aller Art aus Papier oder Pappe, auch bedruckt   |               |                   |                   |                   |                               |
| 2125 12 350 | - Bedruckte Etiketten  | t<br>1000 DM  | 11 637<br>260 831 | 11 274<br>236 759 | 11 908<br>259 661 | 103                           |
| 2125 12 390 | -- Andere bedruckte Etiketten  | t<br>1000 DM  | 15 926<br>181 757 | 14 892<br>168 714 | 14 255<br>164 787 | 81                            |
| 2125 12 550 | - Nichtbedruckte Etiketten   | t<br>1000 DM  | 5 539<br>69 594   | 5 294<br>66 845   | 5 214<br>66 871   | 22                            |
| 2125 12 590 | -- Selbstklebeetiketten  | t<br>1000 DM  | 336<br>6 494      | 309<br>6 090      | 339<br>6 566      | 6                             |
| 2125 13 000 | Filterblöcke und Filterplatten aus Papierhalbstoff   | t<br>1000 DM  | -                 | -                 | -                 | -                             |
|             | Zigarettenpapier; Rollen, Spulen, Spindeln u.ä. Unterlagen; Filterpapier und -pappe; andere Waren aus Papier oder Pappe  |               |                   |                   |                   |                               |
| 2125 14 130 | - Zigarettenpapier, in Form von Heftchen, Hülsen und Rollen  | t<br>1000 DM  | .                 | .                 | .                 | 2                             |
| 2125 14 150 | -- in Form von Heftchen oder Hülsen  | t<br>1000 DM  | .                 | .                 | .                 | 1                             |
|             | -- in Rollen mit einer Breite von 5 cm oder weniger  | t<br>1000 DM  | .                 | -                 | .                 |                               |

## 5 Produktion nach Güterarten - Deutschland

| Melde-Nr.   | Bezeichnung  | Einheit            | 1. VJ 1996        | 4. VJ 1996        | 1. VJ 1997        | 1. VJ 1997 Anzahl Unternehmen |
|-------------|--|--------------------|-------------------|-------------------|-------------------|-------------------------------|
| 1           | 2  | 3                  | 4                 | 5                 | 6                 | 7                             |
| 2125 14 200 | - Rollen, Spulen, Spindeln u.ä. Unterlagen aus Papier oder Pappe, zum Aufwickeln von Spinnstoffgarnen  | t<br>1000 DM       | 6 090<br>13 341   | 4 308<br>11 618   | 6 703<br>14 069   | 6                             |
|             | - Andere Rollen, Spulen, Spindeln u.ä. Unterlagen aus Papier oder Pappe  |                    |                   |                   |                   |                               |
| 2125 14 330 | - Zylindrische Hülsen und Spulenkern zum Aufwickeln von flächigen Materialien  | t<br>1000 DM       | 40 823<br>89 118  | 38 829<br>81 221  | 43 390<br>89 936  | 22                            |
| 2125 14 390 | - - Andere Rollen, Spulen, Spindeln u.ä. Unterlagen, a.n.g.  | t<br>1000 DM       | 957<br>2 751      | 873<br>2 465      | 915<br>2 588      | 3                             |
|             | - Filterpapier und Filterpappe; Lochkarten, Diagrammpapier und formgepreßte Waren aus Papierhalbstoff  |                    |                   |                   |                   |                               |
| 2125 14 510 | - - Filterpapier und Filterpappe, zugeschnitten  | t<br>1000 DM       | 16 632<br>113 092 | 13 082<br>102 876 | 14 458<br>102 614 | 13                            |
| 2125 14 530 | - - Lochkarten, nicht gelocht, für Lochkartenmaschinen, auch in Streifen   | t<br>1000 DM       | .                 | .                 | .                 | 1                             |
| 2125 14 550 | - - Diagrammpapier für Registriergeräte, in Rollen, Bogen oder Scheiben  | t<br>1000 DM       | 1 347<br>11 175   | 1 090<br>9 334    | 1 101<br>9 472    | 4                             |
| 2125 14 570 | - - Formgepreßte Waren aus Papierhalbstoff   | t<br>1000 DM       | 8 859<br>24 245   | 19 922            | 19 394            | 8                             |
|             | - Andere Waren aus Papier oder Pappe   |                    |                   |                   |                   |                               |
| 2125 14 710 | - - Dichtungen für zivile Luftfahrzeuge; Papier und Pappe, gegelocht, für Jacquardvorrichtungen u.ä. Maschinen, Kondensatorpapier, zugeschnitten | t<br>1000 DM       | 2 393<br>23 020   | 2 084<br>20 381   | 2 418<br>23 144   | 17                            |
| 2125 14 730 | - - Klappfächer und starre Fächer, Fächergestelle und Fächergriffe, Teile dafür  | t<br>1000 DM       | .                 | .                 | .                 | 1                             |
| 2125 14 750 | - - Für einen bestimmten Zweck zugeschnittene Waren, gummiert oder mit Klebeschicht versehen   | t<br>1000 DM       | .                 | .                 | .                 | 2                             |
| 2125 14 770 | - - Andere für einen bestimmten Zweck zugeschnittene Waren   | t<br>1000 DM       | 16 459<br>46 996  | 17 334<br>42 256  | 13 265<br>36 003  | 19                            |
|             | - Andere Waren aus Papier oder Pappe   |                    |                   |                   |                   |                               |
| 2125 14 950 | - - Bierdeckel   | t<br>1000 DM       | 6 368<br>13 224   | 5 426<br>11 248   | 6 040<br>15 811   | 4                             |
| 2125 14 990 | - - Andere Waren aus Papier oder Pappe (ohne Bierdeckel)   | t<br>1000 DM       | 13 384<br>125 100 | 12 298<br>119 534 | 12 607<br>116 247 | 74                            |
| 2199 00 000 | Veredelung von Erzeugnissen dieser Güterabteilung  | 1000 DM            | 81 539            | 18 837            | 23 831            | 11                            |
|             | Verlags- und Druckerzeugnisse, be-spielte Ton-, Bild- und Datenträger  |                    |                   |                   |                   |                               |
| 2211 10 000 | Bücher in losen Bogen oder Blättern (auch Loseblattwerke)  | 1000 St<br>1000 DM | 15 331<br>173 507 | 22 216<br>209 171 | 21 230<br>187 741 | 64                            |
|             | - Andere Bücher, Broschüren u.ä. Drucke, festgebunden oder broschiert  |                    |                   |                   |                   |                               |
| 2211 20 100 | - Schulbücher  | 1000 St<br>1000 DM | 10 003<br>149 265 | 6 874<br>109 538  | 10 907<br>185 397 | 29                            |
| 2211 20 200 | - Kinderbücher   | 1000 St<br>1000 DM | 9 877<br>52 365   | 10 088<br>45 841  | 9 517<br>51 848   | 22                            |
| 2211 20 300 | - Bücher mit Belletristik, Sachbücher  | 1000 St<br>1000 DM | 80 064<br>627 967 | 56 698<br>671 777 | 58 589<br>634 485 | 128                           |
| 2211 20 400 | - Bücher mit Geistes- und Sozialwissenschaften   | 1000 St<br>1000 DM | 4 453<br>106 959  | 4 656<br>108 512  | 5 173<br>88 357   | 46                            |
| 2211 20 500 | - Bücher mit Naturwissenschaften und Technik   | 1000 St<br>1000 DM | 4 589<br>104 728  | 4 676<br>176 371  | 5 048<br>123 994  | 56                            |
|             | - Adreßbücher; andere Bücher, Broschüren u.ä. Drucke   |                    |                   |                   |                   |                               |
| 2211 20 603 | - - Nationale, internationale und regionale Adreßbücher, Telefon-, Telex- und Telefaxadreßbücher, Fach- und Exportadreßbücher                    | 1000 St<br>1000 DM | 23 959<br>444 647 | 17 597<br>198 816 | 22 557<br>363 980 | 46                            |
| 2211 20 609 | - - Andere Bücher, Broschüren u.ä. Drucke (ohne Adreßbücher)   | 1000 St<br>1000 DM | 273 038           | .                 | 255 692           | 109                           |

## 5 Produktion nach Güterarten - Deutschland

| Melde-Nr.   | Bezeichnung  | Einheit            | 1. VJ 1996             | 4. VJ 1996             | 1. VJ 1997             | 1. VJ 1997 Anzahl Unternehmen |
|-------------|--|--------------------|------------------------|------------------------|------------------------|-------------------------------|
| 1           | 2  | 3                  | 4                      | 5                      | 6                      | 7                             |
| 2211 20 800 | - Bilderalben, Bilderbücher, Zeichen- oder Malbücher, für Kinder   | 1000 St<br>1000 DM | 4 119<br>15 351        | 4 117<br>14 201        | 4 901<br>15 475        | 9                             |
| 2211 31 000 | Wörterbücher und Enzyklopädien, auch in Form von Teilheften, festgebunden oder broschiert  | 1000 St<br>1000 DM | 1 524<br>.             | .                      | 1 810<br>.             | 4                             |
| 2211 32 000 | Kartografische Erzeugnisse, in Form von Büchern oder Broschüren  | 1000 St<br>1000 DM | .                      | .                      | .                      | 3                             |
| 2211 33 000 | Globen und kartografische Erzeugnisse aller Art, gedruckt (ohne solche in Form von Büchern oder Broschüren)  | 1000 St<br>1000 DM | 2 741<br>25 932        | 3 789<br>49 339        | 3 773<br>42 462        | 9                             |
| 2211 34 000 | Noten, handgeschrieben oder gedruckt, auch mit Bildern, auch gebunden  | 1000 St<br>1000 DM | 1 168<br>9 976         | 1 519<br>9 178         | 990<br>9 511           | 8                             |
| 2212 10 000 | Zeitungen u.a. periodische Druckschriften, mindestens viermal wöchentlich erscheinend (z.B. Tageszeitungen)  | 1000 St<br>1000 DM | 1 684 233<br>3 537 346 | 1 695 566<br>3 861 197 | 1 646 643<br>3 559 349 | 255                           |
| 2213 10 050 | Zeitungen u.a. periodische Druckschriften, weniger als viermal wöchentlich erscheinend<br>- Zeitungen  | 1000 St<br>1000 DM | 408 524<br>409 127     | 437 642<br>459 038     | 428 340<br>420 945     | 170                           |
| 2213 10 093 | - Andere periodische Druckschriften<br>- Fachzeitschriften (z.B. wissenschaftliche Zeitschriften)  | 1000 St<br>1000 DM | 87 094<br>683 225      | 93 321<br>616 149      | 94 583<br>727 989      | 233                           |
| 2213 10 095 | - - Allgemeine Zeitschriften (z.B. Magazine, Programmzeitschriften)  | 1000 St<br>1000 DM | 562 192<br>1 418 167   | 595 786<br>1 571 697   | 581 918<br>1 420 702   | 118                           |
| 2213 10 099 | - - Andere Zeitschriften (z.B. Kundenzeitschriften, Amtsblätter)   | 1000 St<br>1000 DM | 285 063<br>223 476     | 337 572<br>268 814     | 337 015<br>251 255     | 112                           |
| 2214 11 330 | Schallplatten und "Compact discs" mit Tonaufzeichnungen<br>- Schallplatten<br>- - 30 cm  | 1000 St<br>1000 DM | .                      | .                      | .                      | 1                             |
| 2214 11 350 | - - 17 cm  | 1000 St<br>1000 DM | -                      | -                      | -                      | -                             |
| 2214 11 530 | - "Compact discs"<br>- - 12 cm   | 1000 St<br>1000 DM | 9 086<br>59 191        | 15 970<br>57 346       | 37 940                 | 14                            |
| 2214 11 550 | - - 7 cm   | 1000 St<br>1000 DM | .                      | -                      | -                      | -                             |
| 2214 12 330 | Magnetbänder mit Tonaufzeichnungen<br>- mit einer Breite von 4 mm oder weniger<br>- - Kompaktkassetten   | 1000 St<br>1000 DM | 2 009<br>21 880        | 1 765<br>22 514        | 20 142                 | 10                            |
| 2214 12 390 | - - Andere Magnetbänder mit Tonaufzeichnungen  | 1000 St<br>1000 DM | .                      | .                      | .                      | 2                             |
| 2214 12 500 | - mit einer Breite von mehr als 4 mm bis 6,5 mm  | 1000 St<br>1000 DM | -                      | -                      | -                      | -                             |
| 2215 11 300 | Bedruckte oder illustrierte Postkarten; Glückwunschkarten u.ä. bedruckte Karten<br>- Bedruckte oder illustrierte Postkarten  | 1000 DM            | 6 472                  | 6 742                  | 6 468                  | 25                            |
| 2215 11 550 | - Glückwunschkarten und bedruckte Karten mit persönlichen Mitteilungen, andere bedruckte oder illustrierte Karten<br>- - Glückwunsch- und Beileidskarten, mit Umschlägen | 1000 DM            | 31 862                 | 29 090                 | 27 240                 | 28                            |
| 2215 11 590 | - - Andere bedruckte oder illustrierte Karten  | 1000 DM            | 7 093                  | 11 871                 | 6 778                  | 36                            |
| 2215 12 000 | Bilder, Bilddrucke und Fotografien   | 1000 DM            | 7 493                  | 5 305                  | 8 132                  | 12                            |
| 2215 13 300 | Abziehbilder und Kalender, bedruckt<br>- Abziehbilder aller Art  | 1000 DM            | 24 259                 | 20 020                 | 21 729                 | 14                            |
| 2215 13 500 | - Kalender aller Art, bedruckt (einschl. Blöcken von Abreißkalendern)  | 1000 DM            | 16 884                 | 59 962                 | 11 103                 | 36                            |

## 5 Produktion nach Güterarten - Deutschland

| Melde-Nr.   | Bezeichnung   | Einheit      | 1. VJ 1996        | 4. VJ 1996        | 1. VJ 1997        | 1. VJ 1997 Anzahl Unternehmen |
|-------------|---|--------------|-------------------|-------------------|-------------------|-------------------------------|
| 1           | 2   | 3            | 4                 | 5                 | 6                 | 7                             |
| 2221 10 003 | Druck von Zeitungen und anderen periodischen Druckschriften, mindestens viermal wöchentlich erscheinend (z.B. Tageszeitungen)<br>- im Flachdruckverfahren   | 1000 DM      | 464 782           | 536 059           | 472 477           | 97                            |
| 2221 10 009 | - in einem anderen Druckverfahren   | 1000 DM      | 135 692           | 121 744           | 108 939           | 15                            |
| 2222 11 000 | Nicht entwertete Briefmarken; amtliche Papiere mit geprägtem oder gedrucktem Stempel; Scheckformulare; Banknoten, Aktien u.ä. Wertpapiere   | 1000 DM      | 191 294           | 277 385           | 160 722           | 13                            |
| 2222 12 001 | Werbedrucke und Werbeschriften, Verkaufskataloge u.dgl.<br>- Verkaufskataloge (z.B. Versandhauskataloge, Reisekataloge)<br>- im Tiefdruckverfahren hergestellt  | 1000 DM      | 234 896           | 249 830           | 217 981           | 27                            |
| 2222 12 002 | - in einem anderen Druckverfahren hergestellt   | 1000 DM      | 224 816           | 294 788           | 217 213           | 212                           |
| 2222 12 003 | - Plakate u.ä. Drucke (z.B. Großflächenplakate, Plakate für Ganzsäulen u.ä. Plakate, City-Poster)<br>- im Flachdruckverfahren hergestellt   | 1000 DM      | 203 541           | 211 787           | 197 379           | 437                           |
| 2222 12 004 | - in einem anderen Druckverfahren hergestellt   | 1000 DM      | 13 791            | 17 723            | 16 599            | 46                            |
| 2222 12 005 | - Geschäftsberichte   | 1000 DM      | 25 918            | 33 332            | 28 123            | 159                           |
| 2222 12 006 | - Andere Werbedrucke und Werbeschriften (z.B. Prospekte, Werbebeilagen für Zeitungen und Zeitschriften, Werbeaufkleber, Jubiläumsschriften u.ä. Werbedrucke)<br>- im Flachdruckverfahren hergestellt  | 1000 DM      | 1 488 355         | 1 649 927         | 1 393 694         | 948                           |
| 2222 12 007 | - im Tiefdruckverfahren hergestellt   | 1000 DM      | 137 817           | 179 001           | 126 823           | 17                            |
| 2222 12 008 | - in einem anderen Druckverfahren hergestellt   | 1000 DM      | 128 889           | 145 673           | 128 929           | 91                            |
| 2222 13 030 | Andere Drucke, a.n.g.<br>- Endlosformulare, a.n.g. (z.B. Schnelltrenn-Formulare)  | 1000 DM      | 415 856           | 372 159           | 358 174           | 190                           |
| 2222 13 050 | - Einlaßkarten für Veranstaltungen, Fahrscheine, Eintrittskarten u.a. Tickets   | 1000 DM      | 17 028            | 20 757            | 17 697            | 72                            |
| 2222 13 070 | - Andere Drucke für private oder gewerbliche Zwecke (ohne Endlosformulare), wie Formblätter, Geschäftsdrucksachen, Familiendrucksachen  | 1000 DM      | 566 196           | 644 884           | 559 353           | 954                           |
| 2222 13 090 | - Andere Drucke, a.n.g.   | 1000 DM      | 319 009           | 354 094           | 372 932           | 250                           |
| 2222 20 130 | Register, Hefte, Ordner, Durchschreibesätze, aus Papier oder Pappe<br>- Register, Briefblöcke, Merkbücher<br>- Register, Bücher für die kaufmännische Buchführung, Auftragsbücher und Quittungsbücher | t<br>1000 DM | 3 455<br>38 107   | 3 056<br>31 006   | 3 176<br>32 976   | 75                            |
| 2222 20 150 | - Briefpapierblöcke und Notizblöcke; Merkbücher und Notizbücher ohne Kalendarium  | t<br>1000 DM | 9 493<br>48 555   | 8 566<br>47 034   | 10 415<br>49 001  | 28                            |
| 2222 20 170 | - Merkbücher, Notizbücher und Tagebücher mit Kalendarium  | t<br>1000 DM | 667<br>4 719      | 3 545<br>59 486   | 1 526<br>4 893    | 9                             |
| 2222 20 190 | - Andere Waren  | 1000 DM      | 59 352            | 73 187            | 59 222            | 70                            |
| 2222 20 300 | - Hefte   | t<br>1000 DM | 6 053<br>36 288   | 3 760<br>27 387   | 5 761<br>31 526   | 9                             |
| 2222 20 500 | - Ordner, Schnellhefter, Einbände und Aktendeckel   | t<br>1000 DM | 28 751<br>162 716 | 28 292<br>150 755 | 29 723<br>152 938 | 37                            |
| 2222 20 750 | - Durchschreibesätze und -hefte, auch mit eingelegtem Kohlepapier<br>- Endlosformularsätze  | t<br>1000 DM | 3 383<br>13 228   | 2 415<br>10 815   | 2 571<br>11 147   | 19                            |
| 2222 20 790 | - Andere Durchschreibesätze und -hefte  | t<br>1000 DM | 3 915<br>14 466   | 3 536<br>11 710   | 4 071<br>13 186   | 34                            |

## 5 Produktion nach Güterarten - Deutschland

| Melde-Nr.   | Bezeichnung   | Einheit      | 1. VJ 1996    | 4. VJ 1996 | 1. VJ 1997      | 1. VJ 1997<br>Anzahl<br>Unternehmen |
|-------------|---|--------------|---------------|------------|-----------------|-------------------------------------|
| 1           | 2   | 3            | 4             | 5          | 6               | 7                                   |
| 2222 20 830 | - Alben für Muster oder Sammlungen<br>- - Alben für Muster oder Sammlungen (ohne Briefmarkenalben)  | t<br>1000 DM | 18 211        | 15 150     | 1 773<br>20 977 | 15                                  |
| 2222 20 850 | - - Briefmarkenalben  | t<br>1000 DM | 649<br>12 670 | 9 062      | 606<br>11 927   | 5                                   |
| 2222 20 900 | - Schreibunterlagen, Buchhüllen u.a. Waren des Schul-, Bürobedarfs und des Papierhandels aus Papier oder Pappe<br><br>Druck von Büchern, Broschüren, Bilderalben, Bilderbüchern, Zeichen- und Malbüchern für Kinder, Noten, handgeschrieben oder gedruckt<br>- von Büchern (oh. Adreß- und Telefonbücher) (z.B. Sach-, Schul-, Kunstbücher, Bilderalben und -bücher, Zeichen- und Malbücher für Kinder, Noten- u.a. Bücher) | 1000 DM      | 26 593        | 21 391     | 23 102          | 35                                  |
| 2222 31 001 | - - im Flachdruckverfahren hergestellt  | 1000 DM      | 399 558       | 487 034    | 391 500         | 402                                 |
| 2222 31 002 | - - in einem anderen Druckverfahren hergestellt   | 1000 DM      | 37 305        | 34 625     | 28 462          | 26                                  |
| 2222 31 005 | - - im Flachdruckverfahren hergestellt  | 1000 DM      | 60 073        | 68 137     | 60 503          | 55                                  |
| 2222 31 006 | - - in einem anderen Druckverfahren hergestellt   | 1000 DM      | 467           | .          | .               | 2                                   |
| 2222 32 253 | - - - im Flachdruckverfahren  | 1000 DM      | 171 232       | 185 510    | 171 072         | 100                                 |
| 2222 32 259 | - - - in einem anderen Druckverfahren   | 1000 DM      | 14 757        | 14 882     | 11 897          | 17                                  |
| 2222 32 291 | - - - von Anzeigenblättern, Annoncenzeitungen   | 1000 DM      | 139 480       | 167 979    | 150 613         | 149                                 |
| 2222 32 292 | - - - in einem anderen Druckverfahren   | 1000 DM      | 26 238        | 29 051     | 25 517          | 26                                  |
| 2222 32 295 | - - - im Flachdruckverfahren  | 1000 DM      | 434 602       | 498 052    | 392 640         | 376                                 |
| 2222 32 296 | - - - im Tiefdruckverfahren   | 1000 DM      | 597 700       | 682 513    | 562 751         | 15                                  |
| 2222 32 297 | - - - in einem anderen Druckverfahren   | 1000 DM      | 28 483        | 32 147     | 31 651          | 29                                  |
| 2222 32 300 | - Druck von kartografischen Erzeugnissen aller Art (einschl. Wandkarten, topografischen Plänen und Globen, Atlanten, Landkarten)  | 1000 DM      | 18 630        | 19 393     | 16 697          | 30                                  |
| 2222 32 430 | - - Druck von illustrierten Postkarten, Glückwunschkarten und bedruckten Karten mit persönlichen Mitteilungen   | 1000 DM      | 27 547        | 29 813     | 29 964          | 129                                 |
| 2222 32 450 | - - Druck von Abziehbildern aller Art   | 1000 DM      | 52 638        | 54 577     | 55 229          | 42                                  |

## 5 Produktion nach Güterarten - Deutschland

| Melde-Nr.   | Bezeichnung   | Einheit            | 1. VJ 1996         | 4. VJ 1996         | 1. VJ 1997         | 1. VJ 1997 Anzahl Unternehmen |
|-------------|---|--------------------|--------------------|--------------------|--------------------|-------------------------------|
| 1           | 2   | 3                  | 4                  | 5                  | 6                  | 7                             |
| 2222 32 505 | - Druck von Kalendern aller Art (einschl. Blöcken von Abreißkalendern)<br>- von Wandkalendern, Bildkalendern  | 1000 DM            | 21 307             | 88 912             | 36 245             | 74                            |
| 2222 32 509 | - von Taschenkalendern u.a. Kalendern (z.B. Tisch-, Abreiß-, Falt-, Terminkalender)   | 1000 DM            | 2 657              | .                  | .                  | 18                            |
| 2222 32 700 | - Druck von Bildern, Kunstblättern und Fotografien  | 1000 DM            | 39 342             | 77 537             | 47 375             | 49                            |
| 2223 10 100 | Druckweiterverarbeitung von Büchern, Zeitschriften, Werbedrucken u.a. Drucksachen<br>- von Büchern usw. durch Falzen, Zusammentragen, Heften, Binden, Beschneiden | 1000 DM            | 97 653             | 124 512            | 107 821            | 97                            |
| 2223 10 300 | - von Zeitschriften, Broschüren, Katalogen und Werbedrucken (z.B. Prospekten, Musterkarten usw.) durch Falzen, Zusammentragen, Heften, Klebebinden                | 1000 DM            | 119 763            | 130 757            | 128 005            | 105                           |
| 2223 10 500 | - von anderen Drucksachen, bedruckten Papieren oder Karton (z.B. Formularen, Etiketten, Kalendern) durch Falzen, Lochen, Stanzen, Prägen, Kleben, Kaschieren      | 1000 DM            | 55 398             | 62 211             | 51 414             | 79                            |
| 2224 10 000 | Satzherstellung   | 1000 DM            | 111 669            | 132 478            | 116 623            | 204                           |
| 2224 20 010 | Druckformen (z.B. Klischees, Druckplatten, Druckformzylinder) und Reproduktionen<br>- Druckformen ohne Druckbild, nicht sensibilisiert                            | 1000 DM            | 6 644              | 5 859              | 6 668              | 4                             |
| 2224 20 030 | - Hochdruck-Druckformen (z.B. Flexoklischees, Gummiklischees, Kunststoffklischees usw.) mit Druckbild   | 1000 DM            | 24 887             | 23 156             | 25 697             | 36                            |
| 2224 20 050 | - Flachdruck-Druckformen und Reproduktionen (z.B. Offset-lithos, Montagen, Offset-Druckplatten) mit Druckbild   | 1000 DM            | 250 397            | 255 665            | 220 727            | 262                           |
| 2224 20 070 | - Tiefdruckzylinder und Reproduktionen (z.B. Kopiervorlagen) oder Platten mit Druckbild   | 1000 DM            | 31 780             | 33 261             | 29 489             | 20                            |
| 2225 10 003 | Sonstige Dienstleistungen des Druckgewerbes<br>- Herstellung von reprografischen Produkten (z.B. Fotokopien, Vervielfältigung von Bauplänen, Overheadfolien)      | 1000 DM            | 60 617             | 67 358             | 57 355             | 68                            |
| 2225 10 005 | - Gestaltung von Druckprodukten (z.B. Reinzeichnungen, Entwürfe)  | 1000 DM            | 9 252              | 10 449             | 9 766              | 28                            |
| 2225 10 007 | - Aufbereitung digitaler Daten (z.B. Ergänzen, Selektieren, Verknüpfen von auf EDV-Datenträgern gespeicherten Daten)  | 1000 DM            | 12 063             | 12 778             | 13 105             | 28                            |
| 2231 10 130 | Vervielfältigung von Schallplatten, Magnettonbändern u. "Compact discs"<br>- Vervielfältigung von Schallplatten<br>-- 30 cm                                       | 1000 St<br>1000 DM | 844<br>1 798       | 826<br>1 936       | 851<br>1 967       | 4                             |
| 2231 10 150 | -- 17 cm  | 1000 St<br>1000 DM | .                  | .                  | .                  | 1                             |
| 2231 10 330 | - Vervielfältigung von Magnettonbändern, mit einer Breite von 4 mm oder weniger<br>-- Kompaktkassetten  | 1000 St<br>1000 DM | 9 963<br>13 109    | 13 004<br>17 630   | 8 720<br>11 592    | 7                             |
| 2231 10 350 | -- Andere Magnettonbänder   | 1000 St<br>1000 DM | .                  | .                  | .                  | 1                             |
| 2231 10 500 | - Vervielfältigung von Magnettonbändern, mit einer Breite von mehr als 4 mm bis 6,5 mm<br>- Vervielfältigung von "Compact discs"                                  | 1000 St<br>1000 DM | -<br>-             | -<br>-             | -<br>-             | -                             |
| 2231 10 730 | -- 12 cm  | 1000 St<br>1000 DM | 110 398<br>219 486 | 132 331<br>245 649 | 114 600<br>205 771 | 10                            |
| 2231 10 750 | -- 7 cm   | 1000 St<br>1000 DM | .                  | .                  | .                  | 2                             |

StBA, FS4, R 3.1, 1.VJ 1997

## 5 Produktion nach Güterarten - Deutschland

| Melde-Nr.   | Bezeichnung   | Einheit            | 1. VJ 1996      | 4. VJ 1996      | 1. VJ 1997      | 1. VJ 1997 Anzahl Unternehmen |
|-------------|---|--------------------|-----------------|-----------------|-----------------|-------------------------------|
| 1           | 2   | 3                  | 4               | 5               | 6               | 7                             |
| 2232 10 100 | Vervielfältigung von Magnetbändern mit Bildaufzeichnungen<br>- mit einer Breite von 4 mm oder weniger                           | 1000 St<br>1000 DM | -<br>-          | -<br>-          | -<br>-          | -                             |
| 2232 10 300 | - mit einer Breite von mehr als 4 mm bis 6,5 mm   | 1000 St<br>1000 DM | -<br>-          | -<br>-          | .<br>.          | 1                             |
| 2232 10 500 | - mit einer Breite von mehr als 6,5 mm  | 1000 St<br>1000 DM | 4 808<br>28 493 | 5 575<br>38 413 | 4 726<br>25 927 | 6                             |
| 2232 10 700 | - Vervielfältigung v. "Video discs" und von anderen Aufzeichnungsträgern  | 1000 DM            | 4 804           | 4 734           | .               | 6                             |
| 2233 10 300 | - Vervielfältigung von Magnetbändern mit EDV-Daten, mit einer Breite von 4 mm oder weniger                                      | 1000 St<br>1000 DM | -<br>-          | -<br>-          | -<br>-          | -                             |
| 2233 10 500 | - Vervielfältigung von Magnetbändern mit EDV-Daten, mit einer Breite von mehr als 4 mm  | 1000 St<br>1000 DM | -<br>-          | .<br>.          | .<br>.          | 1                             |
| 2233 10 700 | - Vervielfältigung von anderen Trägern mit EDV-Daten (z.B. auf Platten, CD-ROM, Disketten)                                      | 1000 DM            | 38 283          | .               | .               | 15                            |
|             | Kokereierzeugnisse, Mineralölzeugnisse, Spalt- und Brutstoffe   |                    |                 |                 |                 |                               |
|             | Koks und Schmelzkoks aus Steinkohle und Braunkohle, auch agglomeriert   |                    |                 |                 |                 |                               |
| 2310 10 330 | - Koks und Schmelzkoks aus Steinkohle   | t-Trocken *        | 1 196 932       | 1 230 175       | 1 176 062       | .                             |
|             | - - Zechenkoks  | TJ *               | 34 292          | 35 245          | 33 694          | .                             |
|             | darunter zum Absatz bestimmt  | t-Trocken          | 1 099 033       | 1 121 979       | 1 064 409       | .                             |
|             |   | TJ                 | 31 487          | 32 145          | 30 495          | .                             |
|             |   | 1000 DM            | 248 139         | 231 254         | 241 525         | .                             |
| 2310 10 350 | - - Hütten- und Gaswerkskoks  | t-Trocken *        | 1 439 641       | 1 500 859       | 1 439 994       | .                             |
|             | darunter zum Absatz bestimmt  | TJ *               | 41 246          | 43 000          | 41 256          | .                             |
|             |   | t-Trocken          | 1 439 641       | 1 500 859       | 1 439 994       | .                             |
|             |   | TJ                 | 41 246          | 43 000          | 41 256          | .                             |
|             |   | 1000 DM            | 325 042         | 309 342         | 326 749         | .                             |
| 2310 10 500 | - Koks und Schmelzkoks aus Braunkohle   | t-Trocken *        | 32 592          | 51 194          | 44 391          | .                             |
|             | darunter zum Absatz bestimmt  | TJ *               | 976             | 1 532           | 1 329           | .                             |
|             |   | t-Trocken          | 32 592          | 51 194          | 44 391          | .                             |
|             |   | TJ                 | 976             | 1 532           | 1 329           | .                             |
|             |   | 1000 DM            | 7 850           | 12 920          | 11 209          | .                             |
|             | Teer aus Steinkohle, Braunkohle u.a. Mineralteere, auch entwässert oder teilweise destilliert (einschl. rekonstituierter Teere) |                    |                 |                 |                 |                               |
| 2310 20 100 | - Teer aus Steinkohle   | t *                | 91 287          | 94 549          | 88 673          | .                             |
|             | darunter zum Absatz bestimmt  | TJ *               | 3 439           | 3 562           | 3 341           | .                             |
|             |   | t                  | 91 287          | 94 549          | 88 673          | .                             |
|             |   | TJ                 | 3 439           | 3 562           | 3 341           | .                             |
|             |   | 1000 DM            | 5 604           | 8 567           | 9 671           | .                             |
| 2310 20 300 | - Teer aus Braunkohle   | t *                | -               | -               | -               | -                             |
|             | darunter zum Absatz bestimmt  | TJ *               | -               | -               | -               | -                             |
|             |   | t                  | -               | -               | -               | -                             |
|             |   | TJ                 | -               | -               | -               | -                             |
|             |   | 1000 DM            | -               | -               | -               | -                             |
| 2310 20 500 | - Rohbenzol u.a. Mineralteere   | t *                | 25 710          | 24 200          | 22 042          | .                             |
|             | darunter zum Absatz bestimmt  | TJ *               | 1 017           | 957             | 872             | .                             |
|             |   | t                  | 25 710          | 24 200          | 22 042          | .                             |
|             |   | TJ                 | 1 017           | 957             | 872             | .                             |
|             |   | 1000 DM            | 2 183           | 1 894           | 2 803           | .                             |
| 2320 11 300 | Motorenbenzin (einschl. Flugbenzin)   | t                  | -               | -               | -               | -                             |
|             | - Flugbenzin  | 1000 DM            | -               | -               | -               | -                             |
|             | - Motorenbenzin (Superbenzin) mit einem Bleigehalt von 0,013 g/l oder weniger   | t                  | -               | -               | -               | -                             |
| 2320 11 530 | - - mit einer Oktanzahl von weniger als 95  | 1000 DM            | 2 134 958       | 2 185 587       | 2 060 291       | 13                            |
|             | darunter Lohnarbeit   | t                  | 311 344         | 361 069         | 367 709         | 7                             |
|             |   | 1000 DM            | 1 248 529       | 1 349 611       | 1 270 218       | 7                             |
| 2320 11 550 | - - mit einer Oktanzahl von 95 oder mehr  | t                  | 56 604          | 52 968          | 50 336          | 12                            |
|             | darunter Lohnarbeit   | 1000 DM            | 3 699 325       | 4 228 834       | 4 046 247       | 7                             |
|             |   | t                  | 597 383         | 714 718         | 735 698         | 7                             |
| 2320 11 700 | - Motorenbenzin (Normal- und Superbenzin) mit einem Bleigehalt von mehr als 0,013 g/l   | 1000 DM            | 2 209 414       | 2 812 680       | 2 622 319       | 1                             |
|             | darunter Lohnarbeit   | t                  | 90 959          | 110 736         | 97 771          | 1                             |
|             |   | 1000 DM            | 232 078         | .               | .               | 1                             |
|             |   | t                  | 44 848          | .               | .               | 1                             |
|             |   | 1000 DM            | 122 233         | .               | .               | 1                             |
|             |   | t                  | 5 736           | .               | .               | 1                             |
| 2320 12 000 | Flugturbinenkraftstoff, leicht  | t                  | -               | -               | -               | -                             |
|             |   | 1000 DM            | -               | -               | -               | -                             |



## 5 Produktion nach Güterarten - Deutschland

| Melde-Nr.   | Bezeichnung   | Einheit | 1. VJ 1996 | 4. VJ 1996 | 1. VJ 1997 | 1. VJ 1997 Anzahl Unternehmen |
|-------------|---|---------|------------|------------|------------|-------------------------------|
| 1           | 2   | 3       | 4          | 5          | 6          | 7                             |
|             | Leichtöle, Spezialbenzin  |         |            |            |            |                               |
|             | - Leichtöle, zur Bearbeitung in begünstigten Verfahren und zur chemischen Umwandlung; Benzinkomponenten             | t       | *          |            |            |                               |
| 2320 13 310 | - - Leichtöle, zur Bearbeitung in begünstigten Verfahren und zur chemischen Umwandlung darunter zum Absatz bestimmt | t       | 2 596 762  | 2 716 725  | 2 489 050  | 14                            |
|             |   | t       | 1 033 059  | 1 061 580  | 1 053 231  | 11                            |
|             |   | 1000 DM | 170 660    | 240 808    | 231 808    |                               |
| 2320 13 330 | - - Benzinkomponenten darunter zum Absatz bestimmt  | t       | *          |            | 271 415    | 9                             |
|             |   | t       | 328 620    | 314 115    | 271 415    | 9                             |
|             |   | 1000 DM | 74 224     | 64 670     | 57 961     |                               |
|             | darunter Lohnarbeit   | t       | 123 972    | 168 025    | 151 826    | 5                             |
|             |   | 1000 DM | 2 545      | .          | 5 848      |                               |
| 2320 13 530 | - Spezialbenzine  | t       | *          |            |            |                               |
|             | - - Testbenzin (white spirit) darunter zum Absatz bestimmt  | t       | 23 219     | 16 312     | 17 054     | 5                             |
|             |   | t       | 23 219     | 16 312     | 17 054     | 5                             |
|             |   | 1000 DM | 9 413      | 8 975      | 9 632      |                               |
|             | darunter Lohnarbeit   | t       | .          | .          | .          | 1                             |
|             |   | 1000 DM | .          | .          | .          |                               |
| 2320 13 550 | - - Andere Spezialbenzine   | t       | *          |            |            | 6                             |
|             | darunter zum Absatz bestimmt  | t       | .          | .          | .          | 5                             |
|             |   | 1000 DM | 1 368      | .          | 2 772      |                               |
| 2320 13 900 | - Andere Leichtöle  | t       | *          |            |            | 4                             |
|             | darunter zum Absatz bestimmt  | t       | 9 681      | .          | 8 227      | 3                             |
|             |   | t       | .          | .          | .          |                               |
|             |   | 1000 DM | .          | .          | .          |                               |
| 2320 14 000 | Leuchtöl (Kerosin)  | t       | *          |            |            | 12                            |
|             | darunter zum Absatz bestimmt  | t       | 758 029    | 804 131    | 848 985    | 12                            |
|             |   | t       | 758 029    | 804 131    | 848 985    |                               |
|             |   | 1000 DM | 169 898    | 217 267    | 233 667    |                               |
|             | darunter Lohnarbeit   | t       | 250 593    | 303 414    | 278 094    | 5                             |
|             |   | 1000 DM | 12 458     | 13 841     | 13 591     |                               |
|             | Andere mittelschwere öle (ohne Leuchtöl (Kerosin))  | t       | *          |            |            |                               |
| 2320 15 300 | - Mittelschwere öle, zur Bearbeitung in begünstigten Verfahren und zur chemischen Umwandlung                        | t       | *          |            |            | 2                             |
|             | darunter zum Absatz bestimmt  | t       | .          | .          | .          | 2                             |
|             |   | t       | .          | .          | .          |                               |
|             |   | 1000 DM | .          | .          | .          |                               |
| 2320 15 900 | - Andere mittelschwere öle, a.n.g.  | t       | *          |            |            | 7                             |
|             | darunter zum Absatz bestimmt  | t       | 28 924     | .          | .          | 7                             |
|             |   | t       | 28 924     | .          | .          |                               |
|             |   | 1000 DM | 19 462     | 18 219     | 14 774     |                               |
|             | Gasöl   | t       | *          |            |            |                               |
|             | - Gasöl, zur Bearbeitung in begünstigten Verfahren und zur chemischen Umwandlung; Mitteldestillatkomponenten        | t       | *          |            |            | 2                             |
| 2320 16 110 | - - Gasöl, zur Bearbeitung in begünstigten Verfahren und zur chemischen Umwandlung                                  | t       | *          |            |            | 2                             |
|             | darunter zum Absatz bestimmt  | t       | .          | .          | .          |                               |
|             |   | t       | .          | .          | .          |                               |
|             |   | 1000 DM | .          | .          | .          |                               |
| 2320 16 130 | - - Mitteldestillatkomponenten  | t       | *          |            |            | 10                            |
|             | darunter zum Absatz bestimmt  | t       | 319 400    | 340 395    | 366 062    | 10                            |
|             |   | t       | 52 429     | 56 936     | 70 892     |                               |
|             | darunter Lohnarbeit   | t       | 119 604    | 179 232    | 170 170    | 6                             |
|             |   | 1000 DM | 906        | .          | 3 943      |                               |
|             | - Dielektrikstoff und leichtes Heizöl   | t       | *          |            |            |                               |
| 2320 16 530 | - - Dielektrikstoff   | t       | 4 720 287  | 5 986 404  | 5 156 254  | 15                            |
|             |   | 1000 DM | 761 000    | 1 021 358  | 838 399    |                               |
|             | darunter Lohnarbeit   | t       | 2 697 802  | 3 820 782  | 3 286 916  | 7                             |
|             |   | 1000 DM | 99 200     | 129 574    | 107 604    |                               |
| 2320 16 550 | - - Leichtes Heizöl   | t       | *          |            |            | 19                            |
|             | darunter zum Absatz bestimmt  | t       | 6 776 906  | 5 932 978  | 6 261 122  | 19                            |
|             |   | t       | 6 776 906  | 5 932 978  | 6 261 122  |                               |
|             |   | 1000 DM | 1 060 284  | 1 008 692  | 979 756    |                               |
| 2320 16 700 | - Anderes Gasöl   | t       | *          |            |            | 1                             |
|             | darunter zum Absatz bestimmt  | t       | .          | .          | .          | 1                             |
|             |   | t       | .          | .          | .          |                               |
|             |   | 1000 DM | .          | .          | .          |                               |
|             | Heizöle, mittelschwer und schwer  | t       | *          |            |            |                               |
| 2320 17 310 | - Heizöle, hochsiedende Komponenten   | t       | *          |            |            |                               |
|             | - - Heizöle, zur Bearbeitung in begünstigten Verfahren und zur chemischen Umwandlung                                | t       | *          |            |            |                               |
|             | darunter zum Absatz bestimmt  | t       | .          | .          | .          |                               |
|             |   | t       | .          | .          | .          |                               |
|             |   | 1000 DM | .          | .          | .          |                               |
| 2320 17 330 | - - Hochsiedende Komponenten  | t       | *          |            |            | 6                             |
|             | darunter zum Absatz bestimmt  | t       | 38 404     | 102 015    | 123 656    | 6                             |
|             |   | t       | 1 818      | 5 626      | 10 307     |                               |
|             | darunter Lohnarbeit   | t       | .          | .          | 62 948     | 3                             |
|             |   | 1000 DM | .          | .          | .          |                               |
| 2320 17 500 | - Heizöle, mittelschwer und schwer  | t       | *          |            |            | 21                            |
|             | darunter zum Absatz bestimmt  | t       | 3 177 466  | 3 250 748  | 2 926 532  | 21                            |
|             |   | t       | 3 177 466  | 3 250 748  | 2 926 532  |                               |
|             |   | 1000 DM | 212 563    | 250 492    | 219 780    |                               |

## 5 Produktion nach Güterarten - Deutschland

| Melde-Nr.   | Bezeichnung   | Einheit   | 1. VJ 1996   | 4. VJ 1996   | 1. VJ 1997   | 1. VJ 1997<br>Anzahl<br>Unternehmen |
|-------------|---|---|--|--|--|-------------------------------------|
| 1           | 2   | 3   | 4  | 5  | 6  | 7                                   |
| 2320 18 310 | Schmieröle, andere Öle<br>- Schmieröle, andere Öle<br>- - Schmieröle, zur Bearbeitung in begünstigten Verfahren und zur chemischen Umwandlung<br>darunter zum Absatz bestimmt         | t<br>t<br>1000 DM                                   | *<br>76 979<br>76 979<br>49 560  | 77 239<br>77 239<br>50 243   | 57 669<br>57 669<br>36 130   | 10<br>10                            |
| 2320 18 330 | - - Motoren-, Kompressoren- und Turbinenöle   | t<br>1000 DM  | 119 110<br>294 558   | 106 148<br>287 362   | 107 989<br>275 208   | 17                                  |
| 2320 18 350 | - - Hydrauliköle  | t<br>1000 DM  | 40 006<br>55 006   | 33 433<br>43 708   | 33 093<br>45 264   | 23                                  |
| 2320 18 370 | - - Weißöle; Paraffinum liquidum  | t<br>1000 DM  | 21 061<br>24 572   | 22 278<br>25 151   | 24 835<br>24 840   | 6                                   |
| 2320 18 530 | - Getriebeöle; Metallbearbeitungs-, Formen- und Korrosionsschutzöle; Elektro-Isolieröle<br>- - Getriebeöle  | t<br>1000 DM  | 24 364<br>69 027   | 20 132<br>60 695   | 20 514<br>65 713   | 20                                  |
| 2320 18 550 | - - Metallbearbeitungs-, Formen- und Korrosionsschutzöle  | t<br>1000 DM  | 25 500<br>75 889   | 23 440<br>75 956   | 24 381<br>77 232   | 36                                  |
| 2320 18 570 | - - Elektro-Isolieröle  | t<br>1000 DM  | 7 921<br>10 062  | 8 081<br>10 107  | 10 052<br>9 619  | 6                                   |
| 2320 18 700 | - Andere Schmieröle und andere Öle<br>darunter zum Absatz bestimmt  | t<br>1000 DM  | *<br>86 251<br>172 359   | 89 550<br>167 246  | 75 020<br>141 342  | 33<br>33                            |
| 2320 21 300 | Flüssiggas<br>- Propangas<br>darunter zum Absatz bestimmt   | t<br>TJ<br>t<br>TJ<br>1000 DM                       | *<br>*<br>290 718<br>13 353<br>58 551  | .<br>.<br>286 746<br>13 172<br>53 485  | .<br>.<br>265 783<br>12 210<br>58 277  | 14<br>14                            |
| 2320 21 500 | - Butangas<br>darunter zum Absatz bestimmt  | t<br>TJ<br>t<br>TJ<br>1000 DM                       | *<br>*<br>389 077<br>17 867<br>54 317  | .<br>.<br>329 192<br>15 125<br>31 270  | .<br>.<br>375 285<br>16 219<br>46 434  | 14<br>13                            |
| 2320 22 500 | Ethylen, Propylen, Butylen, Butadien u.a. verflüssigte und gasförmige Kohlenwasserstoffe (ohne Erdölgas)<br>- Ethylen, Propylen, Butylen und Butadien<br>darunter zum Absatz bestimmt | t<br>t<br>1000 DM                                   | *<br>*<br>-  | -<br>-   | -<br>-   | -<br>-                              |
| 2320 22 900 | - Andere verflüssigte und gasförmige Kohlenwasserstoffe (z.B. Raffineriegas)<br>darunter zum Absatz bestimmt<br>darunter Lohnarbeit   | t<br>TJ<br>t<br>TJ<br>1000 DM<br>t<br>TJ<br>1000 DM | *<br>*<br>1 229 844<br>74 467<br>1 024 297<br>49 189<br>169 285<br>369 630<br>17 873<br>19 157 | 1 294 739<br>. 86 375<br>1 074 320<br>52 537<br>181 336<br>452 829<br>21 894<br>21 011 | 1 260 021<br>86 375<br>1 014 197<br>52 737<br>175 899<br>426 089<br>20 603<br>19 452 | 16<br>15<br>7                       |
| 2320 31 000 | Vaselin; Paraffin, mikrokristallines Erdölwachs, paraffinische Rückstände, Ozokerit, Montanwachs, Torfwachs, andere Mineralwachse<br>darunter zum Absatz bestimmt                     | t<br>t<br>1000 DM                                   | *<br>*<br>131 389<br>110 504   | 144 256<br>118 536   | 141 392<br>119 716   | 13<br>13                            |
| 2320 32 100 | Petrolkoks<br>darunter zum Absatz bestimmt<br>darunter Lohnarbeit   | t<br>TJ<br>t<br>TJ<br>1000 DM<br>t<br>TJ<br>1000 DM | *<br>*<br>415 248<br>12 165<br>415 248<br>12 165<br>53 376<br>180 977<br>5 302<br>5 396        | 437 695<br>12 826<br>437 695<br>12 826<br>43 664<br>296 945<br>8 702<br>4 920          | 431 902<br>12 453<br>431 902<br>12 453<br>40 977<br>298 239<br>8 540<br>4 516        | 10<br>10<br>5                       |
| 2320 32 300 | Bitumen aus Erdöl<br>darunter zum Absatz bestimmt   | t<br>t<br>1000 DM                                   | *<br>*<br>249 766<br>30 948  | 949 939<br>87 735  | 314 014<br>39 915  | 13<br>13                            |
| 2320 32 900 | Andere Rückstände aus Erdöl oder Öl aus bituminösen Mineralien<br>darunter zum Absatz bestimmt  | t<br>t<br>1000 DM                                   | *<br>*<br>361 107<br>361 107<br>70 609   | 385 470<br>385 470<br>87 042   | 392 496<br>392 496<br>74 122   | 14<br>14                            |
| 2330 11 000 | Natürliches Uran und seine Verbindungen; Legierungen, Dispersionen usw., die natürliches Uran oder seine Verbindungen enthalten (EURATOM)<br>darunter zum Absatz bestimmt             | kg<br>kg<br>1000 DM                                 | *<br>*<br>-  | -<br>-   | -<br>-   | -<br>-                              |

## 5 Produktion nach Güterarten - Deutschland

| Melde-Nr.   | Bezeichnung  | Einheit | 1. VJ 1996 | 4. VJ 1996 | 1. VJ 1997 | 1. VJ 1997 Anzahl Unternehmen |
|-------------|--|---------|------------|------------|------------|-------------------------------|
| 1           | 2  | 3       | 4          | 5          | 6          | 7                             |
| 2330 12 000 | An U 235 angereichertes Uran und seine Verbindungen; Plutonium und seine Verbindungen; Legierungen, Dispersionen usw., die an U 235 angereichertes Uran, Plutonium oder deren Verbindungen enthalten (EURATOM) | kg      | *          | .          | .          | 1                             |
|             | darunter zum Absatz bestimmt   | kg      | .          | .          | .          | 1                             |
|             |  | 1000 DM | .          | .          | .          |                               |
| 2330 13 000 | An U 235 abgereichertes Uran und seine Verbindungen; Thorium und seine Verbindungen; Legierungen, Dispersionen usw., die an U 235 abgereichertes Uran oder seine Verbindungen enthalten (EURATOM)              | kg      | *          | -          | -          | -                             |
|             | darunter zum Absatz bestimmt   | kg      | -          | -          | -          | -                             |
|             |  | 1000 DM | -          | -          | -          | -                             |
| 2330 14 000 | Andere radioaktive Elemente, Isotope und Verbindungen; Legierungen, Dispersionen usw., die diese Elemente enthalten; radioaktive Rückstände  | GBq     | *          | -          | -          | -                             |
|             | darunter zum Absatz bestimmt   | GBq     | -          | -          | -          | -                             |
|             |  | 1000 DM | -          | -          | -          | -                             |
| 2330 20 000 | Nicht bestrahlte Brennstoffelemente (EURATOM)  | kg      | *          | .          | .          | 1                             |
|             | darunter zum Absatz bestimmt   | kg      | .          | .          | .          | 1                             |
|             |  | 1000 DM | .          | .          | .          |                               |
| 2330 90 000 | Wiederaufarbeitung von radioaktiven Brennelementen   | 1000 DM | -          | -          | -          | -                             |
| 2399 00 000 | Veredlung von Erzeugnissen dieser Güterabteilung (ohne Wiederaufarbeitung von radioaktiven Brennelementen)   | 1000 DM | .          | .          | .          | 1                             |
|             | Chemische Erzeugnisse  |         |            |            |            |                               |
|             | Edelgase, Wasserstoff, Stickstoff, Sauerstoff  |         |            |            |            |                               |
| 2411 11 200 | - Argon  | 1000 m3 | *          | 44 756     | 40 878     | 43 294                        |
|             | darunter zum Absatz bestimmt   | 1000 m3 | .          | .          | .          | 12                            |
|             |  | 1000 DM | .          | 67 837     | 63 384     | 65 821                        |
| 2411 11 300 | - Edelgase (ohne Argon)  | 1000 m3 | *          | .          | .          | 3                             |
|             | darunter zum Absatz bestimmt   | 1000 m3 | .          | .          | .          | 3                             |
|             |  | 1000 DM | .          | 3 682      | 3 430      | 3 129                         |
| 2411 11 500 | - Wasserstoff  | 1000 m3 | *          | 676 601    | 672 480    | 775 233                       |
|             | darunter zum Absatz bestimmt   | 1000 m3 | .          | 294 792    | 287 934    | 315 971                       |
|             |  | 1000 DM | .          | 36 351     | 38 393     | 43 658                        |
| 2411 11 600 | - Stickstoff   | 1000 m3 | *          | 983 339    | 984 854    | 960 972                       |
|             | darunter zum Absatz bestimmt   | 1000 m3 | .          | 788 213    | 788 950    | 760 623                       |
|             |  | 1000 DM | .          | 115 815    | 104 275    | 97 723                        |
| 2411 11 700 | - Sauerstoff   | 1000 m3 | *          | 1 490 685  | 1 679 172  | 1 553 861                     |
|             | darunter zum Absatz bestimmt   | 1000 m3 | .          | 1 006 925  | 1 173 753  | 1 056 378                     |
|             |  | 1000 DM | .          | 156 177    | 161 769    | 147 157                       |
|             | Gasförmige anorganische Sauerstoffverbindungen der Nichtmetalle (ohne Schwefeldioxid)  |         |            |            |            |                               |
| 2411 12 350 | - Kohlenstoffdioxid  | t       | *          | 238 612    | 251 897    | 242 755                       |
|             | - - gasförmig oder flüssig   | t       | .          | .          | .          | 10                            |
|             | darunter zum Absatz bestimmt   | 1000 DM | .          | 15 133     | 15 382     | 13 823                        |
| 2411 12 370 | - - fest   | t       | *          | .          | .          | 2                             |
|             | darunter zum Absatz bestimmt   | t       | .          | .          | .          | 2                             |
|             |  | 1000 DM | .          | .          | .          |                               |
| 2411 12 500 | - Schwefeltrioxid, Diarsentrioxid  | t       | *          | .          | .          | 1                             |
|             | darunter zum Absatz bestimmt   | t       | .          | .          | .          | 1                             |
|             |  | 1000 DM | .          | .          | .          |                               |
| 2411 12 700 | - Stickstoffoxide  | t       | *          | -          | -          | -                             |
|             | darunter zum Absatz bestimmt   | t       | -          | -          | -          | -                             |
|             |  | 1000 DM | -          | -          | -          | -                             |
| 2411 12 900 | - Andere anorganische Sauerstoffverbindungen der Nichtmetalle  | t       | *          | 95 257     | .          | 91 030                        |
|             | darunter zum Absatz bestimmt   | t       | .          | .          | .          | 3                             |
|             |  | 1000 DM | .          | 719        | .          | 2                             |
| 2411 13 000 | Flüssige Luft (einschl. von Edelgasen befreiter flüssiger Luft); Preßluft  | t       | *          | 100 426    | 92 775     | 96 390                        |
|             | darunter zum Absatz bestimmt   | t       | .          | .          | .          | 3                             |
|             |  | 1000 DM | .          | .          | .          | 2                             |
| 2412 11 300 | Zinkoxid; Zinkperoxid; Titanoxide  | t       | *          | 15 350     | 14 340     | 12 657                        |
|             | - Zinkoxid; Zinkperoxid  | t       | .          | .          | .          | 8                             |
|             | darunter zum Absatz bestimmt   | 1000 DM | .          | 26 572     | 26 360     | 24 855                        |
| 2412 11 500 | - Titanoxide   | t-TiO2  | *          | 88 411     | 113 812    | 105 330                       |
|             | darunter zum Absatz bestimmt   | t-TiO2  | .          | .          | .          | 5                             |
|             |  | 1000 DM | .          | 192 149    | 223 487    | 201 205                       |

## 5 Produktion nach Güterarten - Deutschland

| Melde-Nr.   | Bezeichnung   | Einheit                   | 1. VJ 1996  | 4. VJ 1996               | 1. VJ 1997                 | 1. VJ 1997 Anzahl Unternehmen |
|-------------|---|---------------------------|-------------|--------------------------|----------------------------|-------------------------------|
| 1           | 2   | 3                         | 4           | 5                        | 6                          | 7                             |
|             | Chromoxide und -hydroxide;<br>Manganoxide; Bleioxide; Mennige und<br>Orangemennige; Kupferoxide und<br>-hydroxide   |                           |             |                          |                            |                               |
| 2412 12 150 | - Chromoxide und -hydroxide<br>- Chromtrioxid<br>darunter zum Absatz bestimmt   | t<br>t<br>1000 DM         | *<br>.<br>. | .<br>.<br>.              | .<br>.<br>.                | 2<br>2<br>2                   |
| 2412 12 190 | - - Chromoxide und -hydroxide (ohne<br>Chromtrioxid)<br>darunter zum Absatz bestimmt  | t<br>t<br>1000 DM         | *<br>.<br>. | 6 391<br>.<br>35 355     | 5 448<br>.<br>33 105       | 6 013<br>.<br>37 013          |
| 2412 12 350 | - Manganoxide<br>- - Mangandioxid<br>darunter zum Absatz bestimmt   | t<br>t<br>1000 DM         | *<br>.<br>. | .<br>.<br>.              | .<br>.<br>.                | 1<br>1<br>.                   |
| 2412 12 390 | - - Manganoxide (ohne Mangandioxid)<br>darunter zum Absatz bestimmt   | t<br>t<br>1000 DM         | *<br>.<br>. | -<br>-<br>-              | -<br>-<br>-                | -<br>-<br>-                   |
| 2412 12 530 | - Bleioxide; Mennige und<br>Orangemennige<br>- - Bleimonoxid (Lithargyrum,<br>Massicot)<br>darunter zum Absatz bestimmt   | t<br>t<br>1000 DM         | *<br>.<br>. | -<br>-<br>-              | -<br>-<br>-                | -<br>-<br>-                   |
| 2412 12 550 | - - Mennige und Orangemennige<br>darunter zum Absatz bestimmt   | t-PbO<br>t-PbO<br>1000 DM | *<br>.<br>. | 6 570<br>6 570<br>10 219 | 5 263<br>5 263<br>8 362    | 5 349<br>5 349<br>8 106       |
| 2412 12 570 | - - Andere Bleioxide<br>darunter zum Absatz bestimmt  | t<br>t<br>1000 DM         | *<br>.<br>. | 8 846<br>8 846<br>12 257 | 12 672<br>12 672<br>17 594 | 12 745<br>12 745<br>17 336    |
| 2412 12 700 | - Kupferoxide und -hydroxide<br>darunter zum Absatz bestimmt  | t<br>t<br>1000 DM         | *<br>.<br>. | .<br>.<br>77             | .<br>.<br>.                | 3<br>3<br>29                  |
|             | Ausgewählte anorganische Basen;<br>ausgewählte Metalloxide (einschl.<br>Erdfarben, Metallhydroxiden und<br>-peroxiden, a.n.g.)                                    |                           |             |                          |                            |                               |
| 2412 13 130 | - Eisenoxide und -hydroxide,<br>Erdfarben<br>darunter zum Absatz bestimmt   | t<br>t<br>1000 DM         | *<br>.<br>. | 44 226<br>116 733        | 45 210<br>108 902          | 49 762<br>119 950             |
| 2412 13 150 | - - Erdfarben (Geschönte<br>Farben) mit einem Gehalt an<br>gebundenem Eisen von 70 GHT<br>oder mehr, berechnet als Fe2O3<br>darunter zum Absatz bestimmt          | t<br>t<br>1000 DM         | *<br>.<br>. | .<br>.<br>.              | .<br>.<br>.                | 2<br>2<br>2                   |
| 2412 13 300 | - Cobaltoxide und -hydroxide;<br>handelsübliche Cobaltoxide<br>darunter zum Absatz bestimmt   | t<br>t<br>1000 DM         | *<br>.<br>. | .<br>.<br>.              | .<br>.<br>.                | 2<br>2<br>2                   |
| 2412 13 530 | - Lithiumoxid und -hydroxid;<br>Vanadiumoxide und -hydroxide<br>- - Lithiumoxid und -hydroxid<br>darunter zum Absatz bestimmt                                     | t<br>t<br>1000 DM         | *<br>.<br>. | .<br>.<br>.              | .<br>.<br>.                | 1<br>1<br>.                   |
| 2412 13 550 | - - Vanadiumoxide und -hydroxide<br>darunter zum Absatz bestimmt  | t<br>t<br>1000 DM         | *<br>.<br>. | -<br>-<br>-              | -<br>-<br>-                | -<br>-<br>-                   |
| 2412 13 630 | - Nickeloxide und -hydroxide,<br>Germaniumoxide und<br>Zirkoniumdioxid<br>- - Nickeloxide und -hydroxide<br>darunter zum Absatz bestimmt                          | t<br>t<br>1000 DM         | *<br>.<br>. | .<br>.<br>.              | .<br>.<br>.                | 2<br>2<br>2                   |
| 2412 13 650 | - - Germaniumoxide und<br>Zirkoniumdioxid<br>darunter zum Absatz bestimmt   | t<br>t<br>1000 DM         | *<br>.<br>. | -<br>-<br>-              | -<br>-<br>-                | -<br>-<br>-                   |
| 2412 13 730 | - Molybdänoxide und -hydroxide,<br>Antimonoxide<br>- - Molybdänoxide und -hydroxide<br>darunter zum Absatz bestimmt   | t<br>t<br>1000 DM         | *<br>.<br>. | .<br>.<br>.              | .<br>.<br>.                | 1<br>1<br>.                   |
| 2412 13 750 | - - Antimonoxide<br>darunter zum Absatz bestimmt  | t<br>t<br>1000 DM         | *<br>.<br>. | .<br>.<br>.              | .<br>.<br>.                | 2<br>2<br>.                   |
| 2412 13 900 | - Andere anorganische Basen, weder<br>in den Unterkategorien 2412 11<br>bis 2412 13 noch in der<br>Unterkategorie 2413 15 genannt<br>darunter zum Absatz bestimmt | t<br>t<br>1000 DM         | *<br>.<br>. | 6 185<br>6 185<br>23 096 | 3 742<br>3 742<br>22 190   | 4 383<br>4 383<br>29 175      |

## 5 Produktion nach Güterarten - Deutschland

| Melde-Nr.   | Bezeichnung   | Einheit           | 1. VJ 1996                       | 4. VJ 1996                  | 1. VJ 1997                  | 1. VJ 1997 Anzahl Unternehmen |
|-------------|---|-------------------|----------------------------------|-----------------------------|-----------------------------|-------------------------------|
| 1           | 2   | 3                 | 4                                | 5                           | 6                           | 7                             |
| 2412 21 100 | Synthetische organische Farbmittel, auch chemisch einheitlich; Farbstoffe sowie Zubereitungen auf deren Grundlage; synthetische organische Erzeugnisse als fluoreszierende Aufheller; Farbblacke und Zubereitungen auf deren Grundlage<br>- Dispersionsfarbstoffe und Zubereitungen<br>darunter zum Absatz bestimmt               | t<br>t<br>1000 DM | *<br>4 671<br>75 031             | 5 579<br>4 365<br>70 492    | 3 157<br>4 365<br>64 722    | 11<br>11                      |
| 2412 21 200 | - Säurefarbstoffe, auch metallisiert und Beizenfarbstoffe sowie Zubereitungen<br>darunter zum Absatz bestimmt   | t<br>t<br>1000 DM | *<br>9 415<br>116 749            | 6 653<br>5 844<br>108 169   | 7 754<br>5 844<br>112 611   | 20<br>20                      |
| 2412 21 300 | - Basische Farbstoffe und Zubereitungen<br>darunter zum Absatz bestimmt   | t<br>t<br>1000 DM | *<br>6 732<br>58 677             | 5 001<br>60 418             | 5 479<br>55 991             | 5<br>5                        |
| 2412 21 400 | - Direktfarbstoffe und Zubereitungen<br>darunter zum Absatz bestimmt  | t<br>t<br>1000 DM | *<br>4 314<br>36 269             | 4 495<br>33 745             | 3 077<br>26 506             | 9<br>9                        |
| 2412 21 503 | - Küpenfarbstoffe, Reaktivfarbstoffe, organische Pigmente sowie andere synthetische organische Farbmittel und deren Zubereitungen<br>- Synthetische Lebensmittelfarben<br>darunter zum Absatz bestimmt  | t<br>t<br>1000 DM | *<br>531<br>33 282               | 616<br>40 837               | 569<br>39 986               | 5<br>5                        |
| 2412 21 509 | - - Andere Küpenfarbstoffe, Reaktivfarbstoffe, organische Pigmente sowie andere synthetische organische Farbmittel und deren Zubereitungen<br>darunter zum Absatz bestimmt  | t<br>t<br>1000 DM | *<br>26 380<br>20 740<br>563 359 | 24 238<br>19 155<br>510 081 | 26 450<br>20 718<br>565 008 | 15<br>15                      |
| 2412 21 600 | - Synthetische organische Erzeugnisse als fluoreszierende Aufheller<br>darunter zum Absatz bestimmt   | t<br>t<br>1000 DM | *<br>19 406<br>87 565            | 23 344<br>23 303<br>99 662  | 20 102<br>20 069<br>90 921  | 7<br>7                        |
| 2412 21 700 | - Farbblacke; Zubereitungen auf der Grundlage von Farbblacken<br>darunter zum Absatz bestimmt   | t<br>t<br>1000 DM | *<br>.<br>.<br>.                 | .<br>. .<br>. .             | .<br>. .<br>. .             | 1<br>1                        |
| 2412 22 500 | Pflanzliche Gerbstoffauszüge; Tannine und ihre Derivate; Farbmittel pflanzlichen oder tierischen Ursprungs (ohne Tierisches Schwarz), auch chemisch einheitlich und Zubereitungen auf deren Grundlage<br>- Pflanzliche Gerbstoffauszüge, Tannine und ihre Salze, Ether, Ester und andere Derivate<br>darunter zum Absatz bestimmt | t<br>t<br>1000 DM | *<br>-<br>-<br>.                 | -<br>-<br>.                 | -<br>-<br>.                 | -<br>-                        |
| 2412 22 703 | - Farbmittel pflanzlichen oder tierischen Ursprungs und Zubereitungen auf der Grundlage dieser Farbstoffe (ohne Tierisches Schwarz)<br>- - Natürliche Lebensmittelfarben<br>darunter zum Absatz bestimmt  | t<br>t<br>1000 DM | *<br>532<br>532<br>8 340         | 453<br>453<br>8 676         | 446<br>446<br>9 870         | 3<br>3                        |
| 2412 22 709 | - - Andere Farbmittel pflanzlichen oder tierischen Ursprungs (einschl. Farbstoffauszüge, ohne Tierisches Schwarz) und Zubereitungen auf der Grundlage dieser Farbstoffe<br>darunter zum Absatz bestimmt   | t<br>t<br>1000 DM | *<br>329<br>.<br>.               | .<br>. .<br>. .             | .<br>-<br>.                 | 2<br>-                        |
| 2412 23 300 | Synthetische organische Gerbstoffe; anorganische Gerbstoffe, Gerbstoffzubereitungen, auch natürliche Gerbstoffe enthaltend; Enzymzubereitungen zum Vorgerben<br>- Synthetische organische Gerbstoffe<br>darunter zum Absatz bestimmt  | t<br>t<br>1000 DM | *<br>9 336<br>20 119             | 10 265<br>22 622            | 7 455<br>14 416             | 7<br>7                        |
| 2412 23 500 | - Anorganische Gerbstoffe, Gerbstoffzubereitungen, auch natürliche Gerbstoffe enthaltend; Enzymzubereitungen zum Vorgerben<br>darunter zum Absatz bestimmt  | t<br>t<br>1000 DM | *<br>26 393<br>.<br>.            | 24 958<br>37 761            | 25 984<br>39 205            | 5<br>5                        |

## 5 Produktion nach Güterarten - Deutschland

| Melde-Nr.   | Bezeichnung  | Einheit | 1. VJ 1996 | 4. VJ 1996 | 1. VJ 1997 | 1. VJ 1997 Anzahl Unternehmen |
|-------------|--|---------|------------|------------|------------|-------------------------------|
| 1           | 2  | 3       | 4          | 5          | 6          | 7                             |
|             | Andere Farbmittel, Pigmente und deren Zubereitungen; anorganische Erzeugnisse als Luminophore, auch chemisch einheitlich |         |            |            |            |                               |
| 2412 24 150 | - Pigmente und Zubereitungen auf der Grundlage von Titandioxid   | t-TiO2  | *          | .          | .          | 8                             |
|             | - mit einem Gehalt an Titandioxid von 80 GHT oder mehr   | t-TiO2  | .          | .          | .          | 8                             |
|             | darunter zum Absatz bestimmt   | 1000 DM | 69 795     | 64 669     | 79 739     |                               |
| 2412 24 190 | - mit einem Gehalt an Titandioxid von weniger als 80 GHT   | t-TiO2  | *          | 2 421      | 1 777      | 5                             |
|             | darunter zum Absatz bestimmt   | t-TiO2  | .          | .          | .          | 5                             |
|             |  | 1000 DM | 25 549     | .          | 29 956     |                               |
| 2412 24 300 | - Pigmente und Zubereitungen auf der Grundlage von Chromverbindungen   | t       | *          | 544        | 568        | 7                             |
|             | darunter zum Absatz bestimmt   | t       | .          | .          | .          | 7                             |
|             |  | 1000 DM | 5 382      | 6 341      | 4 728      |                               |
| 2412 24 500 | - Pigmente und Zubereitungen auf der Grundlage von Cadmiumverbindungen   | t       | *          | 29         | 22         | 3                             |
|             | darunter zum Absatz bestimmt   | t       | .          | .          | .          | 3                             |
|             |  | 1000 DM | 809        | 578        | 558        |                               |
| 2412 24 700 | - Ultramarin, Lithopone und andere Pigmente und Zubereitungen, Magnetit, anorganische Erzeugnisse als Luminophore        | t       | *          | 51 443     | 45 347     | 13                            |
|             | darunter zum Absatz bestimmt   | t       | .          | .          | .          | 13                            |
|             |  | 1000 DM | 113 577    | 98 485     | 88 769     |                               |
|             | Halogene; Schwefel; Kohlenstoff; andere nicht gasförmige Nichtmetalle  |         |            |            |            |                               |
| 2413 11 110 | - Halogene   | t       | *          | 756 980    | 799 085    | 12                            |
|             | - Chlor  | t       | .          | .          | .          | 9                             |
|             | darunter zum Absatz bestimmt   | t       | .          | .          | .          |                               |
|             |  | 1000 DM | 140 806    | 171 958    | 169 894    |                               |
|             |  |         | 33 957     | 43 874     | 46 813     |                               |
| 2413 11 130 | - Jod  | t       | *          | -          | -          | -                             |
|             | darunter zum Absatz bestimmt   | t       | .          | .          | .          | -                             |
|             |  | 1000 DM | -          | -          | -          |                               |
| 2413 11 150 | - Fluor  | t       | *          | .          | .          | 1                             |
|             | darunter zum Absatz bestimmt   | t       | .          | .          | .          | 1                             |
|             |  | 1000 DM | .          | .          | .          |                               |
| 2413 11 170 | - Brom   | t       | *          | .          | .          | 1                             |
|             | darunter zum Absatz bestimmt   | t       | .          | .          | .          | -                             |
|             |  | 1000 DM | -          | -          | -          |                               |
| 2413 11 200 | - Sublimierter oder gefällter Schwefel; kolloider Schwefel   | t       | *          | 342 759    | 346 484    | 19                            |
|             | darunter zum Absatz bestimmt   | t       | .          | .          | .          | 18                            |
|             |  | 1000 DM | 27 008     | 17 983     | 24 252     |                               |
| 2413 11 300 | - Ruß  | t       | *          | 80 953     | 77 073     | 8                             |
|             | darunter zum Absatz bestimmt   | t       | .          | .          | .          | 7                             |
|             |  | 1000 DM | 112 417    | 111 554    | 108 880    |                               |
| 2413 11 400 | - Bor; Tellur  | t       | *          | .          | .          | 2                             |
|             | darunter zum Absatz bestimmt   | t       | .          | .          | .          | 2                             |
|             |  | 1000 DM | .          | .          | .          |                               |
| 2413 11 530 | - Silicium   | t       | *          | .          | .          | 2                             |
|             | - mit einem Gehalt an Silicium von 99,99 GHT oder mehr   | t       | .          | .          | .          | 2                             |
|             | darunter zum Absatz bestimmt   | t       | .          | .          | .          |                               |
|             |  | 1000 DM | .          | .          | .          |                               |
| 2413 11 550 | - mit einem Gehalt an Silicium von weniger als 99,99 GHT   | t       | *          | .          | .          | 3                             |
|             | darunter zum Absatz bestimmt   | t       | .          | .          | .          | 3                             |
|             |  | 1000 DM | .          | .          | .          |                               |
| 2413 11 600 | - Phosphor   | t       | *          | .          | .          | 1                             |
|             | darunter zum Absatz bestimmt   | t       | .          | .          | .          | 1                             |
|             |  | 1000 DM | .          | .          | .          |                               |
| 2413 11 700 | - Arsen  | t       | *          | .          | .          | 1                             |
|             | darunter zum Absatz bestimmt   | t       | .          | .          | .          | 1                             |
|             |  | 1000 DM | .          | .          | .          |                               |
| 2413 11 900 | - Selen  | t       | *          | .          | .          | 2                             |
|             | darunter zum Absatz bestimmt   | t       | .          | .          | .          | 2                             |
|             |  | 1000 DM | .          | .          | .          |                               |
|             | Halogen- oder Schwefelverbindungen der Nichtmetalle  |         |            |            |            |                               |
| 2413 12 350 | - Halogenide und Halogenoxide der Nichtmetalle   | t       | *          | 28 110     | 27 044     | 5                             |
|             | - Chloride und Chloridoxide des Phosphors  | t       | .          | .          | .          | 5                             |
|             | darunter zum Absatz bestimmt   | t       | .          | .          | .          |                               |
|             |  | 1000 DM | 21 614     | 23 620     | 20 790     |                               |
| 2413 12 370 | - Halogenide und Halogenoxide der Nichtmetalle (ohne Chloride und Chloridoxide des Phosphors)                            | t       | *          | .          | .          | 6                             |
|             | darunter zum Absatz bestimmt   | t       | .          | .          | .          | 6                             |
|             |  | 1000 DM | 26 105     | 22 055     | 22 847     |                               |
|             |  |         |            | 30 904     | 35 500     |                               |
| 2413 12 500 | - Kohlenstoffdisulfid  | t       | *          | .          | .          | 2                             |
|             | darunter zum Absatz bestimmt   | t       | .          | .          | .          | 2                             |
|             |  | 1000 DM | .          | .          | .          |                               |

## 5 Produktion nach Güterarten - Deutschland

| Melde-Nr.   | Bezeichnung  | Einheit                     | 1. VJ 1996                         | 4. VJ 1996                    | 1. VJ 1997                    | 1. VJ 1997 Anzahl Unternehmen |
|-------------|--|-----------------------------|------------------------------------|-------------------------------|-------------------------------|-------------------------------|
| 1           | 2  | 3                           | 4                                  | 5                             | 6                             | 7                             |
| 2413 12 700 | - Sulfide der Nichtmetalle (ohne Kohlenstoffdisulfid); handelsübliches Phosphortrisulfid darunter zum Absatz bestimmt  | t<br>t<br>1000 DM           | *<br>.<br>.                        | -<br>-<br>-                   | -<br>-<br>-                   | -<br>-<br>-                   |
|             | Alkalimetalle, Erdalkalimetalle; Seltenerdmetalle; Scandium und Yttrium, auch untereinander gemischt oder miteinander legiert; Quecksilber   |                             |                                    |                               |                               |                               |
| 2413 13 250 | - Alkalimetalle<br>- - Natrium<br>darunter zum Absatz bestimmt   | t<br>t<br>1000 DM           | *<br>-<br>-                        | -<br>-<br>-                   | -<br>-<br>-                   | -<br>-<br>-                   |
| 2413 13 290 | - Alkalimetalle (ohne Natrium)<br>darunter zum Absatz bestimmt   | t<br>t<br>1000 DM           | *<br>-<br>-                        | -<br>-<br>-                   | -<br>-<br>-                   | -<br>-<br>-                   |
| 2413 13 300 | - Calcium<br>darunter zum Absatz bestimmt  | t<br>t<br>1000 DM           | *<br>-<br>-                        | -<br>-<br>-                   | -<br>-<br>-                   | -<br>-<br>-                   |
| 2413 13 500 | - Strontium und Barium<br>darunter zum Absatz bestimmt   | t<br>t<br>1000 DM           | *<br>-<br>-                        | -<br>-<br>-                   | -<br>-<br>-                   | -<br>-<br>-                   |
| 2413 13 700 | - Seltenerdmetalle, Scandium und Yttrium<br>darunter zum Absatz bestimmt   | t<br>t<br>1000 DM           | *<br>-<br>-                        | -<br>-<br>-                   | -<br>-<br>-                   | -<br>-<br>-                   |
| 2413 13 800 | - Quecksilber<br>darunter zum Absatz bestimmt  | t<br>t<br>1000 DM           | *<br>-<br>-                        | -<br>-<br>-                   | -<br>-<br>-                   | 1<br>1<br>1                   |
|             | Anorganische Säuren (ohne Salpetersäure, Nitriersäuren); nicht gasförmige anorganische Sauerstoffverbindungen der Nichtmetalle   |                             |                                    |                               |                               |                               |
| 2413 14 130 | - Chlorwasserstoff (Salzsäure), Chloroschwefelsäure<br>- - Chlorwasserstoff (Salzsäure)<br>darunter zum Absatz bestimmt  | t-HCl<br>t-HCl<br>1000 DM   | *<br>284 207<br>85 130<br>28 778   | 286 296<br>86 473<br>25 721   | 332 844<br>84 266<br>24 673   | 21<br>19                      |
| 2413 14 150 | - Chloroschwefelsäure<br>darunter zum Absatz bestimmt  | t<br>t<br>1000 DM           | *<br>6 345<br>2 725<br>1 071       | 6 905<br>2 598<br>1 037       | 7 845<br>.<br>1 348           | 3<br>3                        |
| 2413 14 330 | - Schwefelsäure, Oleum<br>- - Schwefelsäure<br>darunter zum Absatz bestimmt  | t-SO2<br>t-SO2<br>1000 DM   | *<br>527 982<br>323 134<br>30 355  | 612 156<br>344 966<br>27 000  | 581 530<br>309 254<br>26 626  | 24<br>19                      |
| 2413 14 350 | - - Oleum<br>darunter zum Absatz bestimmt  | t-SO2<br>t-SO2<br>1000 DM   | *<br>119 933<br>58 101<br>5 312    | 81 070<br>.<br>3 780          | 75 547<br>.<br>2 971          | 6<br>6                        |
| 2413 14 530 | - Diphosphorpentaoxid, Phosphorsäure und Polyphosphorsäuren<br>- - Diphosphorpentaoxid<br>darunter zum Absatz bestimmt   | t-P2O5<br>t-P2O5<br>1000 DM | *<br>.<br>.<br>.                   | .<br>.<br>.                   | .<br>.<br>.                   | 2<br>2                        |
| 2413 14 550 | - Phosphorsäure und Polyphosphorsäuren<br>darunter zum Absatz bestimmt   | t-P2O5<br>t-P2O5<br>1000 DM | *<br>14 161<br>.<br>10 679         | 13 763<br>.<br>9 168          | 13 684<br>.<br>11 970         | 9<br>8                        |
| 2413 14 600 | - Boroxide; Borsäuren; andere anorganische Säuren (ohne Fluorwasserstoff)<br>darunter zum Absatz bestimmt  | t<br>t<br>1000 DM           | *<br>24 360<br>.<br>10 126         | 26 518<br>.<br>10 880         | 26 333<br>.<br>12 404         | 8<br>7                        |
| 2413 14 730 | - Fluorwasserstoff, Siliciumdioxid, Schwefeldioxid<br>- - Fluorwasserstoff (Flußsäure)<br>darunter zum Absatz bestimmt   | t-HF<br>t-HF<br>1000 DM     | *<br>25 958<br>15 115<br>28 950    | 29 781<br>15 204<br>29 457    | 32 368<br>16 088<br>32 777    | 7<br>6                        |
| 2413 14 750 | - Siliciumdioxid<br>darunter zum Absatz bestimmt   | t-SiO2<br>t-SiO2<br>1000 DM | *<br>35 332<br>33 114<br>139 979   | 35 129<br>32 764<br>156 591   | 37 672<br>35 380<br>164 996   | 11<br>11                      |
| 2413 14 770 | - Schwefeldioxid<br>darunter zum Absatz bestimmt   | t-SO2<br>t-SO2<br>1000 DM   | *<br>106 559<br>13 873<br>6 087    | 137 545<br>11 872<br>5 068    | 141 387<br>13 549<br>5 431    | 4<br>4                        |
|             | Hydroxide und Peroxide des Natriums, Kaliums oder Magnesiums; Oxide, Hydroxide und Peroxide des Strontiums oder Bariums; Aluminiumhydroxid; Hydrazin und Hydroxylamin und ihre anorganischen Salze |                             |                                    |                               |                               |                               |
| 2413 15 250 | - Natriumhydroxid<br>- - fest (Ätznatron)<br>darunter zum Absatz bestimmt  | t-NaOH<br>t-NaOH<br>1000 DM | *<br>.<br>.<br>7 259               | .<br>.<br>.<br>7 001          | .<br>.<br>.<br>.              | 3<br>3                        |
| 2413 15 270 | - in wäßriger Lösung (Natronlauge)<br>darunter zum Absatz bestimmt   | t-NaOH<br>t-NaOH<br>1000 DM | *<br>818 597<br>418 364<br>164 760 | 875 469<br>474 474<br>159 560 | 672 529<br>449 495<br>140 428 | 19<br>19                      |

## 5 Produktion nach Güterarten - Deutschland

| Melde-Nr.   | Bezeichnung  | Einheit                           | 1. VJ 1996      | 4. VJ 1996                  | 1. VJ 1997                 | 1. VJ 1997<br>Anzahl<br>Unternehmen |
|-------------|--|-----------------------------------|-----------------|-----------------------------|----------------------------|-------------------------------------|
| 1           | 2  | 3                                 | 4               | 5                           | 6                          | 7                                   |
| 2413 15 350 | - Kaliumhydroxid<br>-- fest (Ätzkali)<br>darunter zum Absatz bestimmt  | t-KOH<br>t-KOH<br>1000 DM         | *<br>.<br>2 944 | .<br>.<br>.                 | .<br>.<br>.                | 2<br>2                              |
| 2413 15 370 | - in wäßriger Lösung (Kali-lauge)<br>darunter zum Absatz bestimmt  | t-KOH<br>t-KOH<br>1000 DM         | *<br>.<br>.     | 33 018<br>.<br>.            | 31 123<br>.<br>13 244      | 3<br>3                              |
| 2413 15 500 | - Peroxide des Natriums oder des Kaliums<br>darunter zum Absatz bestimmt   | t<br>t<br>1000 DM                 | *<br>-<br>-     | -<br>-<br>-                 | -<br>-<br>-                | -<br>-                              |
| 2413 15 600 | - Magnesiumhydroxid und -peroxid;<br>Oxide, Hydroxide und Peroxide des Strontiums oder des Bariums<br>darunter zum Absatz bestimmt   | t<br>t<br>1000 DM                 | *<br>.<br>.     | .<br>.<br>4 359             | .<br>.<br>4 726            | 3<br>3                              |
| 2413 15 700 | - Aluminiumhydroxid<br>darunter zum Absatz bestimmt  | t-Al2O3<br>t-Al2O3<br>1000 DM     | *<br>.<br>.     | 77 532<br>70 236<br>76 503  | 305 770<br>.<br>78 403     | 4<br>4                              |
| 2413 15 800 | - Hydrazin und Hydroxylamin und ihre anorganischen Salze<br>darunter zum Absatz bestimmt   | t<br>t<br>1000 DM                 | *<br>.<br>.     | 16 083<br>.<br>16 191       | 20 565<br>.<br>13 719      | 3<br>3                              |
| 2413 21 100 | Fluoride, Fluorosilikate, -aluminat und andere komplexe Fluorosilicate; Chloride (ohne Ammoniumchlorid), Chloridoxido, Chloridhydroxide; Bromide, Bromidoxido; Jodide, Jodidoxido<br>- Fluoride; Fluorosilikate, Fluoroaluminat und andere komplexe Fluorosilicate<br>darunter zum Absatz bestimmt | t-F<br>t-F<br>1000 DM             | *<br>.<br>.     | 10 941<br>.<br>63 337       | 13 996<br>.<br>43 874      | 10<br>10                            |
| 2413 21 300 | - Chloride (ohne Ammoniumchlorid)<br>darunter zum Absatz bestimmt  | t<br>t<br>1000 DM                 | *<br>.<br>.     | 101 586<br>82 407<br>35 034 | 94 616<br>.<br>33 022      | 17<br>16                            |
| 2413 21 500 | - Chloridoxido und Chloridhydroxide<br>darunter zum Absatz bestimmt  | t<br>t<br>1000 DM                 | *<br>.<br>.     | 21 505<br>21 505<br>18 974  | 19 384<br>.<br>19 357      | 9<br>8                              |
| 2413 21 700 | - Bromide und Bromidoxido, Jodide und Jodidoxido<br>darunter zum Absatz bestimmt   | t<br>t<br>1000 DM                 | *<br>.<br>.     | 211<br>.<br>2 744           | 210<br>.<br>3 012          | 6<br>5                              |
| 2413 22 350 | Hypochlorite, Chlorite, Hypobromite, Chlorate, Perchlorate, Bromate und Perbromate, Jodate und Perjodate<br>- Hypochlorite; handelsübliches Calciumhypochlorit; Chlorite; Hypobromite<br>- Calciumhypochlorite (einschl. handelsüblichem Calciumhypochlorit)<br>darunter zum Absatz bestimmt       | t-Cl<br>t-Cl<br>1000 DM           | *<br>.<br>.     | -<br>-<br>-                 | -<br>-<br>-                | -<br>-                              |
| 2413 22 390 | - - Andere Hypochlorite; Chlorite; Hypobromite<br>darunter zum Absatz bestimmt   | t-Cl<br>t-Cl<br>1000 DM           | *<br>.<br>.     | 9 504<br>4 349              | 8 028<br>3 017             | 5<br>5                              |
| 2413 22 550 | - Chlorate und Perchlorate; Bromate und Perbromate; Jodate und Perjodate<br>- Natriumchlorat<br>darunter zum Absatz bestimmt   | t<br>t<br>1000 DM                 | *<br>.<br>.     | -<br>-<br>-                 | -<br>-<br>-                | -<br>-                              |
| 2413 22 590 | - - Andere Chlorate; Perchlorate; Bromate und Perbromate; Jodate und Perjodate<br>darunter zum Absatz bestimmt   | t<br>t<br>1000 DM                 | *<br>.<br>.     | -<br>-<br>-                 | -<br>-<br>-                | -<br>-                              |
| 2413 31 130 | Sulfide; Polysulfide; Dithionite und Sulfoxylate; Sulfite; Thiosulfate; Sulfate; Alaune; Persulfate<br>- Sulfide; Polysulfide; Dithionite und Sulfoxylate<br>- - Sulfide; Polysulfide<br>darunter zum Absatz bestimmt  | t-S<br>t-S<br>1000 DM             | *<br>.<br>.     | 2 825<br>2 770<br>5 400     | 3 128<br>.<br>6 380        | 9<br>9                              |
| 2413 31 150 | - Dithionite; Sulfoxylate<br>darunter zum Absatz bestimmt  | t<br>t<br>1000 DM                 | *<br>.<br>.     | .<br>.<br>.                 | .<br>.<br>.                | 2<br>2                              |
| 2413 31 330 | - Sulfite; Thiosulfate<br>- - Sulfite<br>darunter zum Absatz bestimmt  | t-Na2S2O5<br>t-Na2S2O5<br>1000 DM | *<br>.<br>.     | 36 780<br>28 252<br>21 313  | 39 747<br>29 611<br>18 968 | 4<br>4                              |
| 2413 31 350 | - Thiosulfate<br>darunter zum Absatz bestimmt  | t<br>t<br>1000 DM                 | *<br>.<br>.     | .<br>.<br>.                 | .<br>.<br>.                | 3<br>3                              |



## 5 Produktion nach Güterarten - Deutschland

| Melde-Nr.   | Bezeichnung   | Einheit                         | 1. VJ 1996                        | 4. VJ 1996                  | 1. VJ 1997                   | 1. VJ 1997 Anzahl Unternehmen |
|-------------|---|---------------------------------|-----------------------------------|-----------------------------|------------------------------|-------------------------------|
| 1           | 2   | 3                               | 4                                 | 5                           | 6                            | 7                             |
| 2413 31 530 | - Sulfate<br>- - Aluminiumsulfat<br>darunter zum Absatz bestimmt  | t-Al2O3<br>t-Al2O3<br>1000 DM   | *<br>7 776<br>6 983               | 13 044<br>6 960             | 12 007<br>6 591              | 4<br>4                        |
| 2413 31 550 | - - Bariumsulfat<br>darunter zum Absatz bestimmt  | t<br>t<br>1000 DM               | *<br>-<br>-                       | -<br>-                      | .<br>.                       | 1<br>1                        |
| 2413 31 570 | - - Andere Sulfate<br>darunter zum Absatz bestimmt  | t<br>t<br>1000 DM               | *<br>135 237<br>82 639<br>22 193  | 137 874<br>90 701<br>18 861 | 168 350<br>23 032            | 24<br>22                      |
| 2413 31 730 | - Alaune; Peroxosulfate (Persulfate)<br>- - Alaune<br>darunter zum Absatz bestimmt  | t<br>t<br>1000 DM               | *<br>. .<br>. .                   | .<br>.                      | .<br>.                       | 1<br>1                        |
| 2413 31 750 | - - Peroxosulfate (Persulfate)<br>darunter zum Absatz bestimmt  | t<br>t<br>1000 DM               | *<br>5 011<br>.                   | 6 969<br>.                  | 6 990<br>18 578              | 4<br>3                        |
| 2413 32 100 | Nitrate (ohne Kalium-, Natrium- und Ammoniumnitrat); Phosphinate (Hypophosphite), Phosphonate (Phosphite), Phosphate und Polyphosphate<br>- Nitrate (ohne Kalium-, Natrium- und Ammoniumnitrat)<br>darunter zum Absatz bestimmt | t-N<br>t-N<br>1000 DM           | *<br>1 002<br>4 645               | 618<br>3 403                | 850<br>4 254                 | 8<br>6                        |
| 2413 32 200 | - Phosphinate (Hypophosphite), Phosphonate (Phosphite)<br>darunter zum Absatz bestimmt  | t<br>t<br>1000 DM               | *<br>. .<br>3 571                 | .<br>.                      | .<br>.                       | 5<br>5                        |
| 2413 32 300 | - Mononatriumdihydrogenphosphat und Dinatriumhydrogenphosphat<br>darunter zum Absatz bestimmt   | t-P2O5<br>t-P2O5<br>1000 DM     | *<br>. .<br>4 422                 | .<br>.                      | .<br>5 078                   | 5<br>5                        |
| 2413 32 400 | - Calciumhydrogenorthophosphat (Dicalciumphosphat)<br>darunter zum Absatz bestimmt  | t-P2O5<br>t-P2O5<br>1000 DM     | *<br>. .<br>.                     | .<br>.                      | .<br>.                       | 2<br>2                        |
| 2413 32 500 | - Trinatrium-, Kalium- und Calciumphosphate (ohne Calciumhydrogenorthophosphat), Polyphosphate (ohne Natriumtriphosphat)<br>darunter zum Absatz bestimmt  | t-P2O5<br>t-P2O5<br>1000 DM     | *<br>. .<br>.                     | .<br>.                      | .<br>34 660                  | 7<br>7                        |
| 2413 32 700 | - Natriumtriphosphat (Natriumtripolyphosphat)<br>darunter zum Absatz bestimmt   | t-P2O5<br>t-P2O5<br>1000 DM     | *<br>11 651<br>11 651<br>53 389   | 10 830<br>10 830<br>50 257  | 13 719<br>13 719<br>58 012   | 5<br>5                        |
| 2413 33 103 | Carbonate (ohne Ammoniumcarbonat); Peroxocarbonate (Percarbonate)<br>- Dinatriumcarbonat (Soda)<br>- - in Pulverform mit einer Schüttdichte von weniger als 700 g/l<br>darunter zum Absatz bestimmt                             | t-Na2CO3<br>t-Na2CO3<br>1000 DM | *<br>297 416<br>125 636<br>35 033 | 298 911<br>.                | 289 790<br>117 056<br>31 913 | 4<br>4                        |
| 2413 33 109 | - - Anderes Dinatriumcarbonat (Soda)<br>darunter zum Absatz bestimmt  | t-Na2CO3<br>t-Na2CO3<br>1000 DM | *<br>306 332<br>72 888            | 295 610<br>71 435           | 288 806<br>69 096            | 7<br>7                        |
| 2413 33 200 | - Natriumhydrogencarbonat (Natriumbicarbonat)<br>darunter zum Absatz bestimmt   | t<br>t<br>1000 DM               | *<br>26 645<br>13 006             | 22 941<br>10 460            | 23 462<br>10 538             | 5<br>5                        |
| 2413 33 300 | - Kaliumcarbonate<br>darunter zum Absatz bestimmt   | t-K2CO3<br>t-K2CO3<br>1000 DM   | *<br>19 381<br>16 565             | 15 715<br>15 662            | 17 563<br>17 563<br>17 333   | 3<br>3                        |
| 2413 33 400 | - Calciumcarbonat<br>darunter zum Absatz bestimmt   | t<br>t<br>1000 DM               | *<br>19 963<br>19 963<br>13 578   | 22 415<br>22 415<br>14 910  | 22 899<br>22 899<br>14 229   | 4<br>4                        |
| 2413 33 500 | - Bariumcarbonat<br>darunter zum Absatz bestimmt  | t-BaCO3<br>t-BaCO3<br>1000 DM   | *<br>. .<br>.                     | .<br>.                      | .<br>.                       | 3<br>3                        |
| 2413 33 600 | - Bleicarbonat<br>darunter zum Absatz bestimmt  | t<br>t<br>1000 DM               | *<br>-<br>-                       | -<br>-                      | -<br>-                       | -<br>-                        |
| 2413 33 710 | - - Andere Carbonate (ohne Ammoniumcarbonat) und Peroxocarbonate (Percarbonate), a.n.g.<br>- - Lithiumcarbonate<br>darunter zum Absatz bestimmt   | t<br>t<br>1000 DM               | *<br>-<br>-                       | .<br>.                      | .<br>.                       | 1<br>1                        |
| 2413 33 730 | - - Strontiumcarbonat<br>darunter zum Absatz bestimmt   | t<br>t<br>1000 DM               | *<br>. .<br>.                     | .<br>.                      | .<br>.                       | 2<br>2                        |

## 5 Produktion nach Güterarten - Deutschland

| Melde-Nr.   | Bezeichnung   | Einheit                     | 1. VJ 1996 | 4. VJ 1996               | 1. VJ 1997               | 1. VJ 1997<br>Anzahl<br>Unternehmen |
|-------------|---|-----------------------------|------------|--------------------------|--------------------------|-------------------------------------|
| 1           | 2   | 3                           | 4          | 5                        | 6                        | 7                                   |
| 2413 33 750 | - - Bismutcarbonat<br>darunter zum Absatz bestimmt  | t<br>1000 DM                | *          | -<br>-<br>-              | -<br>-<br>-              | -<br>-<br>-                         |
| 2413 33 790 | - - Andere Carbonate;<br>Peroxocarbonate (Percarbonate)<br>darunter zum Absatz bestimmt   | t<br>1000 DM                | *          | 16 646<br>13 744         | .<br>12 834              | .<br>15 345                         |
| 2413 41 100 | Salze der Säuren der Metalloxide<br>oder Metallperoxide; Edelmetalle in<br>kolloidem Zustand; anorganische<br>oder organische Verbindungen der<br>Edelmetalle, auch chemisch nicht<br>einheitlich; Edelmetallamalgame<br>- Aluminate<br>darunter zum Absatz bestimmt                                    | t<br>1000 DM                | *          | .<br>5 281               | 9 492<br>4 837           | 10 754<br>5 889                     |
| 2413 41 200 | - Zink- oder Bleichromate<br>darunter zum Absatz bestimmt   | t<br>1000 DM                | *          | .<br>.                   | .<br>.                   | .<br>.                              |
| 2413 41 300 | - Chromate und Dichromate (ohne<br>Zink- oder Bleichromate),<br>Peroxochromate<br>darunter zum Absatz bestimmt  | t<br>1000 DM                | *          | 3 035<br>9 458           | 3 152<br>10 267          | 4 097<br>11 321                     |
| 2413 41 400 | - Manganite, Manganate und<br>Permanganate  | t<br>1000 DM                | .          | .                        | .                        | .                                   |
| 2413 41 500 | - Molybdate   | t<br>1000 DM                | .          | .                        | .                        | .                                   |
| 2413 41 600 | - Wolframate  | t<br>1000 DM                | .          | .                        | .                        | .                                   |
| 2413 41 700 | - Andere Salze der Säuren der<br>Metalloxide oder Metallperoxide  | t<br>1000 DM                | .          | 1 054<br>18 314          | 1 123<br>29 892          | 1 306<br>30 589                     |
| 2413 41 830 | - Edelmetalle in kolloidem Zustand;<br>anorganische oder organische<br>Verbindungen der Edelmetalle,<br>auch chemisch nicht einheitlich;<br>Edelmetallamalgame<br>- Silbernitrat  | t<br>1000 DM                | .          | .                        | .                        | .                                   |
| 2413 41 850 | - Edelmetalle in kolloidem<br>Zustand; andere anorganische<br>oder organische Verbindungen<br>der Edelmetalle, auch chemisch<br>nicht einheitlich;<br>Edelmetallamalgame (ohne<br>Silbernitrat)   | t<br>1000 DM                | .          | 80<br>.                  | 82<br>.                  | 98<br>.                             |
| 2413 42 500 | Destilliertes Wasser,<br>Leitfähigkeitswasser; andere<br>anorganische Verbindungen, Amalgame<br>von anderen Metallen als<br>Edelmetallen<br>- Destilliertes Wasser,<br>Leitfähigkeitswasser oder Wasser<br>von gleicher Reinheit  | t<br>1000 DM                | .          | 6 434<br>.               | 6 613<br>.               | 7 443<br>.                          |
| 2413 42 900 | - Andere anorganische Verbindungen;<br>Amalgame von anderen Metallen als<br>Edelmetallen  | t<br>1000 DM                | .          | 747<br>2 674             | 1 326<br>3 887           | 880<br>2 696                        |
| 2413 51 000 | Isotope (ohne radioaktive Isotope);<br>anorganische oder organische<br>Verbindungen dieser Isotope, auch<br>chemisch nicht einheitlich  | t<br>1000 DM                | .          | -<br>-                   | -<br>-                   | -<br>-                              |
| 2413 52 200 | Cyanide, Cyanidoxide und komplexe<br>Cyanide; Fulminate, Cyanate und<br>Thiocyanate; Silicate (ohne<br>Fluorosilicate);<br>Borate/Peroxoborate; andere Salze<br>der anorganischen<br>Säuren/Peroxosäuren (ohne Azide)<br>- Cyanide, Cyanidoxide und komplexe<br>Cyanide<br>darunter zum Absatz bestimmt | t<br>1000 DM                | *          | 18 490<br>.              | 14 518<br>.              | 12 731<br>.                         |
| 2413 52 300 | - Fulminate, Cyanate und<br>Thiocyanate<br>darunter zum Absatz bestimmt   | t<br>1000 DM                | *          | 4 085<br>4 085<br>10 798 | 3 654<br>3 654<br>10 619 | 3 805<br>3 805<br>.                 |
| 2413 52 400 | - Silicate (einschl.<br>handelsüblicher Silicate der<br>Alkalimetalle)<br>darunter zum Absatz bestimmt  | t-Si02<br>t-Si02<br>1000 DM | *          | 126 833<br>56 576        | 126 163<br>60 507        | 117 624<br>63 487                   |
| 2413 52 500 | - Borate<br>darunter zum Absatz bestimmt  | t-B2O3<br>t-B2O3<br>1000 DM | *          | .<br>.                   | .<br>.                   | .<br>.                              |
| 2413 52 600 | - Peroxoborate (Perborate)<br>darunter zum Absatz bestimmt  | t-B2O3<br>t-B2O3<br>1000 DM | *          | .<br>.                   | .<br>.                   | .<br>.                              |

## 5 Produktion nach Güterarten - Deutschland

| Melde-Nr.   | Bezeichnung   | Einheit                     | 1. VJ 1996           | 4. VJ 1996           | 1. VJ 1997                 | 1. VJ 1997 Anzahl Unternehmen |
|-------------|---|-----------------------------|----------------------|----------------------|----------------------------|-------------------------------|
| 1           | 2   | 3                           | 4                    | 5                    | 6                          | 7                             |
| 2413 52 700 | - Doppelsilicate oder komplexe Silicate<br>darunter zum Absatz bestimmt   | t<br>t<br>1000 DM           | *<br>.<br>7 099      | .<br>.<br>5 615      | .<br>.<br>7 681            | 3<br>3                        |
| 2413 52 900 | - Andere Salze der anorganischen Säuren oder Peroxosäuren (ohne Azide)<br>darunter zum Absatz bestimmt  | t<br>t<br>1000 DM           | *<br>.<br>2 358      | 460<br>.<br>2 238    | 501<br>.<br>3 157          | 841<br>.<br>3 157             |
| 2413 53 000 | - Wasserstoffperoxid, auch mit Harnstoff verfestigt<br>darunter zum Absatz bestimmt   | t-H2O2<br>t-H2O2<br>1000 DM | *<br>.<br>8 481      | .<br>.<br>14 239     | 16 049<br>12 155<br>12 614 | 12 155<br>6<br>6              |
| 2413 54 300 | - Phosphide, Carbide, Hydride, Nitride, Azide, Silicide und Boride<br>- Phosphide, auch chemisch nicht einheitlich (ohne Ferrophosphor)<br>darunter zum Absatz bestimmt   | t<br>t<br>1000 DM           | *<br>.<br>.          | -<br>.<br>.          | -<br>.<br>.                | -<br>.<br>.                   |
| 2413 54 500 | - Carbide, auch chemisch nicht einheitlich<br>darunter zum Absatz bestimmt  | kg<br>kg<br>1000 DM         | *<br>.<br>48 710 655 | .<br>.<br>20 971 384 | 43 647 876<br>.<br>62 511  | 4<br>4                        |
| 2413 54 700 | - Hydride, Nitride, Azide, Silicide und Boride, auch chemisch nicht einheitlich   | t<br>1000 DM                | .<br>10 306          | .<br>7 377           | .<br>7 727                 | 5                             |
| 2413 55 000 | - Anorganische oder organische Verbindungen der Seltenen Erden (einschl. der Lanthaniden) oder Mischungen derselben   | t<br>1000 DM                | .<br>.               | .<br>.               | .<br>.                     | 1                             |
| 2413 56 000 | - Raffinierter Schwefel (ohne sublimierten, gefällten und kolloiden Schwefel)   | t<br>1000 DM                | .<br>.               | .<br>.               | .<br>.                     | -                             |
| 2413 57 000 | - Schwefelkiesabbrände  | t<br>1000 DM                | .<br>.               | .<br>.               | .<br>.                     | 1                             |
| 2413 58 500 | - Piezoelektrischer Quarz, auch bearbeitet, andere synthetische oder rekonstituierte Steine, roh oder nur gesägt oder grob geformt, jedoch weder aufgereiht noch montiert oder gefaßt<br>- Piezoelektrischer Quarz, auch bearbeitet | g<br>1000 DM                | -<br>.               | -<br>.               | -<br>.                     | -                             |
| 2413 58 700 | - Andere synthetische oder rekonstituierte Steine   | g<br>1000 DM                | .<br>.               | .<br>.               | .<br>.                     | 1                             |
| 2414 11 200 | - Acyclische Kohlenwasserstoffe gesättigt<br>darunter zum Absatz bestimmt   | t<br>t<br>1000 DM           | *<br>.<br>2 755      | .<br>.<br>1 884      | .<br>.<br>1 763            | 4<br>3                        |
| 2414 11 300 | - Ethylen<br>darunter zum Absatz bestimmt   | t<br>t<br>1000 DM           | *<br>.<br>534 422    | .<br>.<br>588 422    | .<br>.<br>548 808          | 7<br>7                        |
| 2414 11 400 | - Propen (Propylen)<br>darunter zum Absatz bestimmt   | t<br>t<br>1000 DM           | *<br>.<br>740 836    | .<br>.<br>745 043    | .<br>.<br>718 105          | 10<br>8                       |
| 2414 11 500 | - Buten (Butylen) und seine Isomere<br>darunter zum Absatz bestimmt   | t<br>t<br>1000 DM           | *<br>.<br>241 545    | .<br>.<br>230 439    | .<br>.<br>213 038          | 7<br>6                        |
| 2414 11 650 | - Buta-1,3-dien und Isopren<br>- Buta-1,3-dien<br>darunter zum Absatz bestimmt  | t<br>t<br>1000 DM           | *<br>.<br>165 144    | .<br>.<br>199 090    | .<br>.<br>184 007          | 5<br>5                        |
| 2414 11 670 | - Isopren<br>darunter zum Absatz bestimmt   | t<br>t<br>1000 DM           | *<br>.<br>.          | .<br>.<br>.          | .<br>.<br>.                | -                             |
| 2414 11 900 | - Andere ungesättigte acyclische Kohlenwasserstoffe<br>darunter zum Absatz bestimmt   | t<br>t<br>1000 DM           | *<br>.<br>52 197     | .<br>.<br>30 393     | .<br>.<br>33 037           | 12<br>10                      |
| 2414 12 130 | - Cyclische Kohlenwasserstoffe<br>- Alicyclische Kohlenwasserstoffe<br>- Cyclohexan<br>darunter zum Absatz bestimmt   | t<br>t<br>1000 DM           | *<br>.<br>.          | .<br>.<br>.          | .<br>.<br>.                | 3<br>2                        |
| 2414 12 150 | - Andere alicyclische Kohlenwasserstoffe<br>darunter zum Absatz bestimmt  | t<br>t<br>1000 DM           | *<br>.<br>963        | .<br>.<br>3 080      | .<br>.<br>3 056            | 5<br>5                        |
| 2414 12 230 | - Benzol, Toluol<br>- Benzol<br>darunter zum Absatz bestimmt  | t<br>t<br>1000 DM           | *<br>.<br>642 405    | .<br>.<br>651 075    | .<br>.<br>617 012          | 12<br>8                       |
| 2414 12 250 | - Toluol<br>darunter zum Absatz bestimmt  | t<br>t<br>1000 DM           | *<br>.<br>183 542    | .<br>.<br>167 257    | .<br>.<br>167 052          | 9<br>7                        |

## 5 Produktion nach Güterarten - Deutschland

| Melde-Nr.   | Bezeichnung   | Einheit           | 1. VJ 1996                        | 4. VJ 1996                    | 1. VJ 1997                    | 1. VJ 1997 Anzahl Unternehmen |
|-------------|---|-------------------|-----------------------------------|-------------------------------|-------------------------------|-------------------------------|
| 1           | 2   | 3                 | 4                                 | 5                             | 6                             | 7                             |
| 2414 12 430 | - Xylole<br>- - o-Xylol<br>darunter zum Absatz bestimmt   | t<br>t<br>1000 DM | *<br>63 234<br>17 777             | 73 553<br>24 200              | 72 768<br>25 349              | 5<br>4                        |
| 2414 12 450 | - - p-Xylol<br>darunter zum Absatz bestimmt   | t<br>t<br>1000 DM | *<br>110 183<br>58 295            | 94 406<br>33 177              | 102 338<br>37 554             | 4<br>4                        |
| 2414 12 470 | - - m-Xylol und<br>Xylol-Isomerenmischungen<br>darunter zum Absatz bestimmt   | t<br>t<br>1000 DM | *<br>28 592<br>28 592<br>8 711    | 37 118<br>11 230              | 19 058<br>19 058              | 5<br>5                        |
| 2414 12 500 | - Styrol<br>darunter zum Absatz bestimmt  | t<br>t<br>1000 DM | *<br>252 799<br>22 699            | 295 107<br>53 951             | 281 736<br>53 731             | 3<br>3                        |
| 2414 12 600 | - Ethylbenzol<br>darunter zum Absatz bestimmt   | t<br>t<br>1000 DM | *<br>267 902<br>5 733             | 312 949<br>6 123              | 275 379<br>8 479              | 5<br>4                        |
| 2414 12 700 | - Cumol<br>darunter zum Absatz bestimmt   | t<br>t<br>1000 DM | *<br>.<br>.<br>.                  | .<br>.<br>.                   | .<br>.<br>.                   | 2<br>2                        |
| 2414 12 800 | - Naphthalin und Anthracen<br>darunter zum Absatz bestimmt  | t<br>t<br>1000 DM | *<br>.<br>.<br>.                  | .<br>.<br>.                   | .<br>.<br>.                   | 2<br>2                        |
| 2414 12 900 | - Biphenyl und Terphenyle; andere<br>aromatische Kohlenwasserstoffe<br>darunter zum Absatz bestimmt   | t<br>t<br>1000 DM | *<br>11 367<br>9 818<br>17 855    | 9 520<br>8 742<br>13 421      | 11 414<br>.<br>16 036         | 7<br>6                        |
| 2414 13 130 | - Chlorderivate der acyclischen<br>Kohlenwasserstoffe<br>- Chlormethan (Methylchlorid) und<br>Chlorethan (Ethylchlorid),<br>Dichlormethan (Methylenchlorid)<br>- - Chlormethan (Methylchlorid) und<br>Chlorethan (Ethylchlorid)<br>darunter zum Absatz bestimmt | t<br>t<br>1000 DM | *<br>50 675<br>27 974<br>21 386   | 49 417<br>21 902<br>21 220    | 46 320<br>27 450<br>23 787    | 4<br>3                        |
| 2414 13 150 | - - Dichlormethan (Methylenchlorid)<br>darunter zum Absatz bestimmt   | t<br>t<br>1000 DM | *<br>18 467<br>18 467<br>18 046   | 20 686<br>20 686<br>20 368    | 25 354<br>25 354<br>26 083    | 3<br>3                        |
| 2414 13 230 | - - Chloroform (Trichlormethan),<br>Kohlenstofftetrachlorid<br>(Tetrachlorkohlenstoff)<br>- - Chloroform (Trichlormethan)<br>darunter zum Absatz bestimmt   | t<br>t<br>1000 DM | *<br>14 331<br>7 450              | 13 690<br>7 779               | .<br>.                        | 2<br>2                        |
| 2414 13 250 | - - Kohlenstofftetrachlorid<br>(Tetrachlorkohlenstoff)<br>darunter zum Absatz bestimmt  | t<br>t<br>1000 DM | *<br>.<br>.<br>.                  | .<br>.<br>.                   | .<br>.<br>.                   | 1<br>1                        |
| 2414 13 530 | - - Andere gesättigte Chlorderivate<br>der acyclischen<br>Kohlenwasserstoffe<br>- - 1,2-Dichlorethan<br>(Ethylendichlorid)<br>darunter zum Absatz bestimmt  | t<br>t<br>1000 DM | *<br>463 046<br>62 757<br>20 947  | 491 147<br>56 983<br>23 539   | 472 271<br>59 247<br>26 131   | 9<br>6                        |
| 2414 13 550 | - - 1,2-Dichlorpropan<br>(Propylendichlorid) und<br>Dichlorbutane<br>darunter zum Absatz bestimmt   | t<br>t<br>1000 DM | *<br>.<br>.<br>.                  | .<br>.<br>.                   | .<br>.<br>.                   | 1<br>1                        |
| 2414 13 590 | - - Andere gesättigte Chlorderivate<br>der acyclischen<br>Kohlenwasserstoffe, a.n.g.<br>darunter zum Absatz bestimmt  | t<br>t<br>1000 DM | *<br>2 689<br>1 482<br>7 203      | 2 308<br>1 544<br>6 096       | 2 635<br>.<br>8 701           | 4<br>3                        |
| 2414 13 710 | - - Ungesättigte Chlorderivate der<br>acyclischen Kohlenwasserstoffe<br>- - Vinylchlorid (Chlorethylen)<br>darunter zum Absatz bestimmt   | t<br>t<br>1000 DM | *<br>349 751<br>151 970<br>96 739 | 402 334<br>174 050<br>128 443 | 377 245<br>179 129<br>139 313 | 6<br>4                        |
| 2414 13 730 | - - Trichlorethylen<br>darunter zum Absatz bestimmt   | t<br>t<br>1000 DM | *<br>.<br>.<br>.                  | .<br>.<br>.                   | .<br>.<br>.                   | 2<br>2                        |
| 2414 13 750 | - - Tetrachlorethylen<br>(Perchlorethylen)<br>darunter zum Absatz bestimmt  | t<br>t<br>1000 DM | *<br>.<br>.<br>.                  | .<br>.<br>.                   | .<br>.<br>.                   | 2<br>2                        |
| 2414 13 790 | - - Andere ungesättigte<br>Chlorderivate der acyclischen<br>Kohlenwasserstoffe<br>darunter zum Absatz bestimmt  | t<br>t<br>1000 DM | *<br>74 217<br>.<br>.             | 69 378<br>19 770              | 72 886<br>.                   | 5<br>5                        |
| 2414 14 500 | - Sulfo-, Nitro- oder Nitrosoderivate<br>der Kohlenwasserstoffe, auch<br>halogeniert<br>- Nur Sulfogruppen enthaltende<br>Derivate der Kohlenwasserstoffe,<br>ihre Salze und ihre Ethylester<br>darunter zum Absatz bestimmt                                    | t<br>t<br>1000 DM | *<br>7 547<br>3 342<br>7 270      | 6 169<br>3 342<br>7 871       | 6 466<br>3 501<br>7 530       | 5<br>5                        |

StBA, FS4, R 3.1, 1.VJ 1997

## 5 Produktion nach Güterarten - Deutschland

| Melde-Nr.   | Bezeichnung   | Einheit           | 1. VJ 1996                            | 4. VJ 1996                           | 1. VJ 1997                           | 1. VJ 1997 Anzahl Unternehmen |
|-------------|---|-------------------|---------------------------------------|--------------------------------------|--------------------------------------|-------------------------------|
| 1           | 2   | 3                 | 4                                     | 5                                    | 6                                    | 7                             |
| 2414 14 700 | - Nur Nitro- oder nur Nitrosogruppen enthaltende Derivate der Kohlenwasserstoffe darunter zum Absatz bestimmt   | t<br>t<br>1000 DM | *<br><br>5 476                        | <br><br>.                            | <br><br>.                            | 3<br>2                        |
| 2414 14 900 | - Andere Sulfo-, Nitro- oder Nitrosoderivate der Kohlenwasserstoffe, auch halogeniert darunter zum Absatz bestimmt  | t<br>t<br>1000 DM | *<br><br>6 090<br>19 847              | <br><br>7 334<br>23 603              | <br><br>7 887<br>24 874              | 8<br>7                        |
| 2414 15 100 | - Andere Halogenderivate der Kohlenwasserstoffe (ohne Sulfo-, Nitro- oder Nitrosoderivate)<br>- Fluor-, Brom- oder Jodderivate der acyclischen Kohlenwasserstoffe         | t<br>t<br>1000 DM | <br><br>.                             | <br><br>.                            | <br><br>.                            | 3                             |
| 2414 15 300 | - Halogenderivate der acyclischen Kohlenwasserstoffe mit zwei oder mehr verschiedenen Halogenen   | t<br>1000 DM      | <br>.                                 | <br>.                                | <br>.                                | 3                             |
| 2414 15 530 | - Halogenderivate der alicyclischen Kohlenwasserstoffe<br>- 1,2,3,4,5,6-Hexachlorcyclohexan   | t<br>1000 DM      | <br>-                                 | <br>-                                | <br>-                                | -                             |
| 2414 15 590 | - - Andere Halogenderivate der alicyclischen Kohlenwasserstoffe (ohne 1,2,3,4,5,6-Hexachlorcyclohexan)<br>- Halogenderivate der aromatischen Kohlenwasserstoffe           | t<br>1000 DM      | <br>31<br>644                         | <br>.<br>468                         | <br>.<br>.                           | 3                             |
| 2414 15 730 | - - Chlorbenzol, o-Dichlorbenzol und p-Dichlorbenzol  | t<br>1000 DM      | <br>.                                 | <br>.                                | <br>.                                | 1                             |
| 2414 15 750 | - - Hexachlorbenzol und DDT (1,1,1-Trichlor-2,2-bis (p-chlorphenyl)-ethan)  | t<br>1000 DM      | <br>-                                 | <br>-                                | <br>-                                | -                             |
| 2414 15 790 | - - Andere Halogenderivate der aromatischen Kohlenwasserstoffe  | t<br>1000 DM      | <br>28 720                            | <br>26 498                           | <br>32 685                           | 8                             |
| 2414 21 000 | Technische Fettalkohole darunter zum Absatz bestimmt  | t<br>t<br>1000 DM | *<br><br>63 842<br>42 674             | <br><br>77 268<br>35 707<br>48 790   | <br><br>84 412<br>36 831<br>64 851   | 6<br>6                        |
| 2414 22 100 | Acyclische einwertige Alkohole<br>- Methanol (Methylalkohol) darunter zum Absatz bestimmt   | t<br>t<br>1000 DM | *<br><br>378 224<br>258 030<br>63 981 | <br><br>376 301<br>250 615<br>56 263 | <br><br>404 342<br>284 174<br>68 158 | 12<br>11                      |
| 2414 22 200 | - Propan-1-ol (Propylalkohol) und Propan-2-ol (Isopropylalkohol) darunter zum Absatz bestimmt   | t<br>t<br>1000 DM | *<br><br>50 650<br>48 661<br>47 134   | <br><br>44 313<br>43 235<br>41 337   | <br><br>43 171<br>41 299<br>40 447   | 7<br>6                        |
| 2414 22 300 | - Butan-1-ol (n-Butylalkohol) darunter zum Absatz bestimmt  | t<br>t<br>1000 DM | *<br><br>109 988<br>36 757<br>33 442  | <br><br>108 252<br>33 683<br>28 839  | <br><br>99 705<br>38 385<br>34 603   | 4<br>3                        |
| 2414 22 400 | - Andere Butanole darunter zum Absatz bestimmt  | t<br>t<br>1000 DM | *<br><br>22 917<br>12 684             | <br><br>33 555<br>21 299             | <br><br>23 795<br>13 434             | 4<br>4                        |
| 2414 22 500 | - Pentanol (Amylalkohol) und seine Isomere darunter zum Absatz bestimmt   | t<br>t<br>1000 DM | *<br><br>.<br>2 482<br>11 524         | <br><br>5 153<br>9 897               | <br><br>1 902<br>5 671               | 3<br>3                        |
| 2414 22 630 | - Octanol und seine Isomere und andere einwertige gesättigte Alkohole<br>- Octanol (Octylalkohol) und seine Isomere darunter zum Absatz bestimmt                          | t<br>t<br>1000 DM | *<br><br>155 275<br>98 448<br>102 582 | <br><br>148 877<br>99 240<br>97 277  | <br><br>139 775<br>89 001<br>94 205  | 6<br>5                        |
| 2414 22 690 | - - Andere einwertige gesättigte Alkohole (z.B. Lauryl-, Cetyl- und Stearylalkohol) darunter zum Absatz bestimmt  | t<br>t<br>1000 DM | *<br><br>62 630<br>34 972<br>76 697   | <br><br>58 013<br>33 331<br>86 937   | <br><br>60 060<br>35 336<br>87 725   | 7<br>5                        |
| 2414 22 730 | - Einwertige ungesättigte Alkohole<br>- Acyclische Terpenalkohole (z.B. Geraniol, Citronellol, Linalool, Rhodinol, Nerol) darunter zum Absatz bestimmt                    | t<br>t<br>1000 DM | *<br><br>.<br>7 691                   | <br><br>.<br>6 328                   | <br><br>.<br>8 295                   | 3<br>3                        |
| 2414 22 750 | - - Andere einwertige ungesättigte Alkohole (z.B. Allylalkohol) darunter zum Absatz bestimmt  | t<br>t<br>1000 DM | *<br><br>.<br>.                       | <br><br>.<br>.                       | <br><br>.<br>.                       | 5<br>5                        |
| 2414 23 100 | Zwei- und andere mehrwertige Alkohole; Halogen-, Sulfo-, Nitro- oder Nitrosoderivate der acyclischen Alkohole<br>- Ethylenglykol (Ethandiol) darunter zum Absatz bestimmt | t<br>t<br>1000 DM | *<br><br>71 030<br>59 791             | <br><br>55 814<br>40 507             | <br><br>47 959<br>39 289             | 4<br>4                        |

## 5 Produktion nach Güterarten - Deutschland

| Melde-Nr.   | Bezeichnung   | Einheit      | 1. VJ 1996                        | 4. VJ 1996                   | 1. VJ 1997                   | 1. VJ 1997<br>Anzahl<br>Unternehmen |
|-------------|---|--------------|-----------------------------------|------------------------------|------------------------------|-------------------------------------|
| 1           | 2   | 3            | 4                                 | 5                            | 6                            | 7                                   |
| 2414 23 200 | - Propylenglykol (Propan-1,2-diol)<br>darunter zum Absatz bestimmt  | t<br>1000 DM | *<br>56 852<br>99 442             | 44 271<br>66 509             | 54 362<br>83 184             | 4<br>4                              |
| 2414 23 330 | - - Andere acyclische zwei- und<br>mehrwertige Alkohole<br>- - D-Glucitol (Sorbit), chemisch<br>einheitlich<br>darunter zum Absatz bestimmt   | t<br>1000 DM | *<br>25 331<br>40 687             | 23 628<br>38 493             | 25 914<br>44 288             | 4<br>4                              |
| 2414 23 390 | - - Andere acyclische zwei- und<br>mehrwertige Alkohole (z.B.<br>Hexylenglykol,<br>Trimethylolpropan,<br>Pentaerythrit, Mannit)<br>darunter zum Absatz bestimmt   | t<br>1000 DM | *<br>107 018<br>56 746<br>150 227 | 109 778<br>61 133<br>153 374 | 123 567<br>68 478<br>174 618 | 10<br>10                            |
| 2414 23 500 | - Halogen-, Sulfo-, Nitro- oder<br>Nitrosoderivate der acyclischen<br>Alkohole<br>darunter zum Absatz bestimmt  | t<br>1000 DM | *<br>1 068<br>790<br>2 024        | 2 385<br>3 347               | 1 972<br>1 643<br>2 435      | 5<br>5                              |
| 2414 23 730 | - Cyclische Alkohole, ihre<br>Halogen-, Sulfo-, Nitro- oder<br>Nitrosoderivate<br>- - Alicyclische Alkohole, ihre<br>Halogen-, Sulfo-, Nitro- oder<br>Nitrosoderivate<br>darunter zum Absatz bestimmt                 | t<br>1000 DM | *<br>48 425<br>34 934             | 45 373<br>33 596             | 49 236<br>45 784             | 9<br>9                              |
| 2414 23 750 | - - Aromatische Alkohole, ihre<br>Halogen-, Sulfo-, Nitro- oder<br>Nitrosoderivate<br>darunter zum Absatz bestimmt  | t<br>1000 DM | *<br>2 809<br>9 755               | 2 115<br>8 599               | 7 325                        | 4<br>4                              |
| 2414 24 150 | Phenole, Phenolalkohole, ihre<br>Halogen-, Sulfo-, Nitro- oder<br>Nitrosoderivate<br>- Einwertige Phenole<br>- - Phenol (Hydroxybenzol) und<br>seine Salze<br>darunter zum Absatz bestimmt                            | t<br>1000 DM | *<br>216 893<br>.                 | 239 675<br>.                 | 177 238<br>.                 | 5<br>4                              |
| 2414 24 170 | - - Kresole und ihre Salze<br>darunter zum Absatz bestimmt  | t<br>1000 DM | *<br>.<br>.                       | .<br>.                       | .<br>.                       | 2<br>2                              |
| 2414 24 190 | - - Andere einwertige Phenole und<br>ihre Salze (z.B. Octylphenol,<br>Nonylphenol, Xylenole,<br>Naphthole)<br>darunter zum Absatz bestimmt  | t<br>1000 DM | *<br>25 847<br>12 734<br>47 292   | 26 178<br>13 563<br>49 668   | 27 399<br>13 297<br>42 122   | 9<br>9                              |
| 2414 24 330 | - Mehrwertige Phenole,<br>Phenolalkohole<br>- - 4,4'-Isopropylidendiphenol<br>(Bisphenol A, Diphenylolpropan)<br>und seine Salze<br>darunter zum Absatz bestimmt  | t<br>1000 DM | *<br>100 142<br>34 702            | 106 533<br>38 259            | 104 491<br>41 952            | 3<br>3                              |
| 2414 24 350 | - - Mehrwertige Phenole und ihre<br>Salze (z.B. Resorcin,<br>Hydrochinon)<br>darunter zum Absatz bestimmt   | t<br>1000 DM | *<br>1 106<br>9 432               | 1 580<br>8 267               | .<br>.                       | 2<br>2                              |
| 2414 24 370 | - - Phenolalkohole<br>darunter zum Absatz bestimmt  | t<br>1000 DM | *<br>-<br>-                       | -<br>-                       | -<br>-                       | -<br>-                              |
| 2414 24 530 | - Halogen-, Sulfo-, Nitro- oder<br>Nitrosoderivate der Phenole oder<br>Phenolalkohole<br>- - Nur Halogengruppen enthaltende<br>Phenol- und<br>Phenolalkoholderivate und ihre<br>Salze<br>darunter zum Absatz bestimmt | t<br>1000 DM | *<br>.<br>10 734                  | .<br>.                       | .<br>574<br>9 588            | 4<br>4                              |
| 2414 24 550 | - - Nur Sulfogruppen enthaltende<br>Derivate der Phenole oder<br>Phenolalkohole, ihre Salze und<br>Ester<br>darunter zum Absatz bestimmt  | t<br>1000 DM | *<br>.<br>.                       | .<br>.                       | .<br>.                       | 1<br>1                              |
| 2414 24 590 | - - Andere Halogen-, Sulfo-, Nitro-<br>oder Nitrosoderivate der<br>Phenole oder Phenolalkohole<br>darunter zum Absatz bestimmt  | t<br>1000 DM | *<br>144<br>89<br>2 293           | 178<br>1 885                 | 238<br>2 366                 | 5<br>4                              |
| 2414 31 200 | Technische einbasische Fettsäuren,<br>saure Öle aus der Raffination<br>- Stearinsäure<br>darunter zum Absatz bestimmt   | t<br>1000 DM | *<br>23 796<br>23 714             | 24 266<br>21 368             | 31 179<br>23 620             | 3<br>3                              |
| 2414 31 300 | - Ölsäure<br>darunter zum Absatz bestimmt   | t<br>1000 DM | *<br>1 347<br>1 646               | 2 423<br>1 113               | 2 310<br>1 460               | 3<br>3                              |

## 5 Produktion nach Güterarten - Deutschland

| Melde-Nr.   | Bezeichnung   | Einheit      | 1. VJ 1996                       | 4. VJ 1996                  | 1. VJ 1997                  | 1. VJ 1997<br>Anzahl<br>Unternehmen |
|-------------|---|--------------|----------------------------------|-----------------------------|-----------------------------|-------------------------------------|
| 1           | 2   | 3            | 4                                | 5                           | 6                           | 7                                   |
| 2414 31 500 | - Tallölfettsäuren<br>darunter zum Absatz bestimmt  | t<br>1000 DM | *<br>-                           | -<br>-                      | -<br>-                      | -<br>-                              |
| 2414 31 950 | - - Andere technische einbasische<br>Fettsäuren<br>- - Destilliert: Fettsäuren<br>darunter zum Absatz bestimmt  | t<br>1000 DM | *<br>60 736<br>62 423            | 94 361<br>69 282            | 127 822<br>70 415           | 8<br>8                              |
| 2414 31 970 | - - Andere technische einbasische<br>Fettsäuren, nicht destilliert<br>darunter zum Absatz bestimmt  | t<br>1000 DM | *<br>17 921<br>6 626             | 23 357<br>18 581            | 20 063<br>18 223            | 9<br>8                              |
| 2414 32 150 | - - Gesättigte acyclische einbasische<br>Carbonsäuren und ihre Anhydride,<br>Halogenide, Peroxide und<br>Peroxysäuren; ihre Halogen-,<br>Sulfo-, Nitro- oder Nitrosoderivate<br>- Ester der Essigsäure<br>- - Ethylacetat<br>darunter zum Absatz bestimmt | t<br>1000 DM | *<br>.<br>.<br>.                 | .<br>.<br>.                 | .<br>.<br>.                 | 2<br>2                              |
| 2414 32 170 | - - Vinylacetat<br>darunter zum Absatz bestimmt   | t<br>1000 DM | *<br>.<br>.                      | .<br>.                      | .<br>.                      | 2<br>1                              |
| 2414 32 190 | - - Andere Ester der Essigsäure<br>(z.B. n-Butylacetat,<br>Isobutylacetat,<br>2-Ethoxyethylacetat)<br>darunter zum Absatz bestimmt  | t<br>1000 DM | *<br>43 280<br>41 346<br>76 732  | 43 183<br>41 674<br>66 666  | 45 709<br>43 979<br>69 733  | 11<br>11                            |
| 2414 32 200 | - Mono-, Di- oder<br>Trichloressigsäure, Propionsäure,<br>Buttersäuren, Valeriansäuren,<br>ihre Salze und Ester<br>darunter zum Absatz bestimmt   | t<br>1000 DM | *<br>37 878<br>30 803<br>66 080  | 35 626<br>29 544<br>67 494  | 41 515<br>34 994<br>72 711  | 7<br>7                              |
| 2414 32 350 | - - Palmitinsäure, ihr Salze und<br>Ester<br>- - Palmitinsäure<br>darunter zum Absatz bestimmt  | t<br>1000 DM | *<br>.<br>.<br>.                 | .<br>.                      | .<br>.                      | 1<br>1                              |
| 2414 32 370 | - - Salze und Ester der<br>Palmitinsäure<br>darunter zum Absatz bestimmt  | t<br>1000 DM | *<br>.<br>.                      | .<br>.                      | .<br>.                      | 1<br>1                              |
| 2414 32 430 | - - Stearinsäure, ihre Salze und<br>Ester<br>- - Salze der Stearinsäure<br>darunter zum Absatz bestimmt   | t<br>1000 DM | *<br>.<br>.<br>.                 | .<br>.                      | .<br>.                      | 3<br>1                              |
| 2414 32 450 | - - Stearinsäure<br>darunter zum Absatz bestimmt  | t<br>1000 DM | *<br>.<br>.                      | .<br>.                      | .<br>.                      | 2<br>2                              |
| 2414 32 470 | - - Ester der Stearinsäure<br>darunter zum Absatz bestimmt  | t<br>1000 DM | *<br>.<br>.                      | .<br>.                      | .<br>.                      | 3<br>3                              |
| 2414 32 530 | - - Ameisensäure, ihre Salze und<br>Ester<br>- - Ameisensäure<br>darunter zum Absatz bestimmt   | t<br>1000 DM | *<br>.<br>.                      | .<br>.                      | .<br>.                      | 1<br>1                              |
| 2414 32 550 | - - Salze und Ester der<br>Ameisensäure<br>darunter zum Absatz bestimmt   | t<br>1000 DM | *<br>13 164<br>16 105            | 12 534<br>12 827            | 11 282<br>10 839            | 7<br>7                              |
| 2414 32 710 | - Essigsäure und ihre Salze;<br>Essigsäureanhydrid<br>- - Essigsäure<br>darunter zum Absatz bestimmt  | t<br>1000 DM | *<br>112 010<br>11 378<br>12 726 | 106 750<br>10 365<br>11 080 | 114 967<br>11 743<br>12 036 | 9<br>7                              |
| 2414 32 730 | - - Natriumacetat<br>darunter zum Absatz bestimmt   | t<br>1000 DM | *<br>2 436<br>4 816              | 2 152<br>4 539              | 1 725<br>3 639              | 5<br>4                              |
| 2414 32 750 | - - Cobaltacetate<br>darunter zum Absatz bestimmt   | t<br>1000 DM | *<br>-<br>-                      | -<br>-                      | -<br>-                      | -<br>-                              |
| 2414 32 770 | - - Essigsäureanhydrid<br>darunter zum Absatz bestimmt  | t<br>1000 DM | *<br>.<br>.                      | .<br>.                      | .<br>.                      | 3<br>2                              |
| 2414 32 790 | - - Andere Salze der Essigsäure<br>darunter zum Absatz bestimmt   | t<br>1000 DM | *<br>621<br>621<br>2 821         | 680<br>680<br>2 848         | 646<br>646<br>3 008         | 5<br>5                              |
| 2414 32 850 | - - Andere gesättigte acyclische<br>einbasische Carbonsäuren, ihre<br>Salze und Ester<br>- - Laurinsäure, ihre Salze und<br>Ester<br>darunter zum Absatz bestimmt   | t<br>1000 DM | *<br>.<br>.<br>3 065             | .<br>.<br>3 276             | .<br>.<br>4 706             | 4<br>4                              |

## 5 Produktion nach Güterarten - Deutschland

| Melde-Nr.   | Bezeichnung   | Einheit           | 1. VJ 1996                       | 4. VJ 1996                  | 1. VJ 1997                  | 1. VJ 1997 Anzahl Unternehmen |
|-------------|---|-------------------|----------------------------------|-----------------------------|-----------------------------|-------------------------------|
| 1           | 2   | 3                 | 4                                | 5                           | 6                           | 7                             |
| 2414 32 870 | -- Andere gesättigte acyclische einbasische Carbonsäuren, ihre Salze und Ester (ohne Laurinsäure u.ä.)<br>darunter zum Absatz bestimmt  | t<br>t<br>1000 DM | *<br>22 712<br>14 219<br>57 323  | 25 143<br>16 615<br>69 427  | 21 278<br>15 031<br>66 137  | 12<br>12                      |
| 2414 33 100 | Ungesättigte acyclische Carbonsäuren, alicyclische Carbonsäuren, aromatische einbasische Carbonsäuren und ihre Anhydride, Halogenide, Peroxide und Peroxysäuren; ihre HSNN-Derivate<br>- Ungesättigte acyclische sowie alicyclische einbasische Carbonsäuren und ihre Anhydride, Halogenide, Peroxide und Peroxysäuren; ihre HSNN-Derivate (z.B. Acrylsäure, Sorbinsäure), a.n.g.<br>darunter zum Absatz bestimmt | t<br>t<br>1000 DM | *<br>65 285<br>39 692<br>104 896 | 61 711<br>40 537<br>108 455 | 61 956<br>43 473<br>115 173 | 12<br>12                      |
| 2414 33 200 | - Ester der Acrylsäure<br>darunter zum Absatz bestimmt  | t<br>t<br>1000 DM | *<br>.<br>.<br>.                 | .<br>. .<br>. .             | .<br>. .<br>. .             | 3<br>2                        |
| 2414 33 300 | - Methacrylsäure und ihre Salze<br>darunter zum Absatz bestimmt   | t<br>t<br>1000 DM | *<br>.<br>.<br>.                 | .<br>. .<br>. .             | .<br>. .<br>. .             | 2<br>2                        |
| 2414 33 400 | - Ester der Methacrylsäure<br>darunter zum Absatz bestimmt  | t<br>t<br>1000 DM | *<br>32 340<br>51 934            | 33 480<br>45 874            | 37 934<br>53 087            | 3<br>3                        |
| 2414 33 500 | - Ölsäure, Linolsäure oder Linolensäure, ihre Salze und Ester<br>darunter zum Absatz bestimmt   | t<br>t<br>1000 DM | *<br>.<br>.<br>.                 | .<br>. .<br>. .             | .<br>. .<br>. .             | 1<br>1                        |
| 2414 33 630 | - Benzoesäure, Phenyllessigsäure, ihre Salze und Ester;<br>Benzoylperoxid und Benzoylchlorid<br>- Benzoesäure, ihre Salze und Ester<br>darunter zum Absatz bestimmt   | t<br>t<br>1000 DM | *<br>482<br>482<br>2 458         | 487<br>.<br>2 283           | 482<br>.<br>2 159           | 5<br>4                        |
| 2414 33 650 | -- Benzoylperoxid und Benzoylchlorid<br>darunter zum Absatz bestimmt  | t<br>t<br>1000 DM | *<br>5 115<br>3 257<br>16 328    | 4 552<br>.<br>15 915        | 5 221<br>3 422<br>17 750    | 5<br>4                        |
| 2414 33 670 | -- Phenyllessigsäure, ihre Salze und Ester<br>darunter zum Absatz bestimmt  | t<br>t<br>1000 DM | *<br>.<br>.<br>.                 | 4<br>4<br>114               | 5<br>5<br>153               | 3<br>3                        |
| 2414 33 700 | - Andere aromatische einbasische Carbonsäuren, ihre Anhydride, Halogenide, Peroxide, Peroxysäuren und ihre Derivate<br>darunter zum Absatz bestimmt   | t<br>t<br>1000 DM | *<br>1 020<br>453<br>7 103       | 547<br>275<br>5 105         | 947<br>.<br>6 555           | 8<br>7                        |
| 2414 33 830 | - Acyclische und alicyclische mehrbasische Carbonsäuren und ihre Anhydride, Halogenide, Peroxide und Peroxysäuren (ohne Adipinsäure sowie Maleinsäureanhydrid); ihre HSNN-Derivate<br>darunter zum Absatz bestimmt  | t<br>t<br>1000 DM | *<br>16 935<br>8 335<br>25 905   | 14 637<br>3 976<br>18 296   | 13 897<br>4 437<br>19 957   | 11<br>11                      |
| 2414 33 850 | -- Adipinsäure, ihre Salze und Ester<br>darunter zum Absatz bestimmt  | t<br>t<br>1000 DM | *<br>88 699<br>.<br>.            | 85 291<br>.<br>.            | 90 800<br>.<br>.            | 7<br>7                        |
| 2414 33 870 | -- Maleinsäureanhydrid<br>darunter zum Absatz bestimmt  | t<br>t<br>1000 DM | *<br>7 085<br>.<br>.             | 7 826<br>.<br>.             | 4 112<br>.<br>.             | 3<br>1                        |
| 2414 34 130 | Aromatische mehrbasische Carbonsäuren und Carbonsäuren mit zusätzlichen Sauerstofffunktionen und ihre Anhydride, Halogenide, Peroxide und Peroxysäuren; ihre HSNN-Derivate<br>- Dibutylorthophthalate, Dioctylorthophthalate<br>- Dibutylorthophthalate<br>darunter zum Absatz bestimmt   | t<br>t<br>1000 DM | *<br>.<br>.<br>.                 | .<br>. .<br>. .             | .<br>. .<br>. .             | 2<br>2                        |
| 2414 34 150 | -- Dioctylorthophthalate<br>darunter zum Absatz bestimmt  | t<br>t<br>1000 DM | *<br>68 035<br>.<br>90 687       | 57 503<br>55 924<br>71 186  | 52 439<br>51 051<br>68 655  | 4<br>4                        |



## 5 Produktion nach Güterarten - Deutschland

| Melde-Nr.   | Bezeichnung  | Einheit      | 1. VJ 1996 | 4. VJ 1996                 | 1. VJ 1997                 | 1. VJ 1997<br>Anzahl<br>Unternehmen |
|-------------|--|--------------|------------|----------------------------|----------------------------|-------------------------------------|
| 1           | 2  | 3            | 4          | 5                          | 6                          | 7                                   |
| 2414 34 230 | - Dinonyl- oder Didecylorthophthalate, andere Ester der Orthophthalsäure<br>- Dinonyl- oder Didecylorthophthalate darunter zum Absatz bestimmt   | t<br>1000 DM | *<br>.     | .<br>.                     | .<br>.                     | 1<br>1                              |
| 2414 34 250 | - - Andere Ester der Orthophthalsäure darunter zum Absatz bestimmt   | t<br>1000 DM | *<br>.     | 28 297<br>9 709<br>41 648  | 10 316<br>9 946<br>18 596  | 6<br>6<br>20 112                    |
| 2414 34 330 | - Phthalsäureanhydrid, Terephthalsäure und ihre Salze<br>- Phthalsäureanhydrid darunter zum Absatz bestimmt  | t<br>1000 DM | *<br>.     | 45 131<br>.<br>.           | 49 261<br>11 519<br>6 774  | 53 684<br>16 794<br>10 144          |
| 2414 34 350 | - - Terephthalsäure und ihre Salze darunter zum Absatz bestimmt  | t<br>1000 DM | *<br>.     | .<br>.<br>.                | .<br>.<br>.                | 1<br>1<br>.                         |
| 2414 34 430 | - - Dimethylterephthalat darunter zum Absatz bestimmt  | t<br>1000 DM | *<br>.     | .<br>.<br>.                | .<br>.<br>.                | 2<br>2<br>.                         |
| 2414 34 450 | - - Andere aromatische mehrbasische Carbonsäuren und ihre Anhydride, Halogenide, Peroxide und Peroxysäuren; ihre Halogen-, Sulfo-, Nitro- oder Nitrosoderivate darunter zum Absatz bestimmt                  | t<br>1000 DM | *<br>.     | 498<br>222<br>2 888        | 540<br>306<br>3 697        | 533<br>.<br>3 782                   |
| 2414 34 730 | - - Citronensäure, ihre Salze und Ester darunter zum Absatz bestimmt   | t<br>1000 DM | *<br>.     | 7 561<br>21 151            | .<br>27 665                | 8 487<br>25 488                     |
| 2414 34 750 | - - Carbonsäuren mit zusätzlichen Sauerstofffunktionen und ihre Anhydride, Halogenide, Peroxide u. Peroxysäuren (ohne Salicylsäure und O-Acetylsalicylsäure); ihre HSN-Derivate darunter zum Absatz bestimmt | t<br>1000 DM | *<br>.     | 9 585<br>5 877<br>55 322   | 8 906<br>5 556<br>41 590   | 10 314<br>6 379<br>53 107           |
| 2414 41 130 | Verbindungen mit Aminofunktion<br>- Acyclische Monoamine und ihre Derivate; Salze dieser Erzeugnisse<br>- - Mono-, Di- und Trimethylamin und ihre Salze darunter zum Absatz bestimmt                         | t<br>1000 DM | *<br>.     | 26 271<br>5 962<br>14 744  | 23 400<br>5 842<br>13 582  | 29 895<br>7 550<br>18 000           |
| 2414 41 150 | - - Diethylamin und seine Salze darunter zum Absatz bestimmt   | t<br>1000 DM | *<br>.     | .<br>.<br>.                | .<br>.<br>.                | 1<br>1<br>.                         |
| 2414 41 170 | - - Andere acyclische Monoamine und ihre Derivate; Salze dieser Erzeugnisse darunter zum Absatz bestimmt   | t<br>1000 DM | *<br>.     | 13 562<br>11 420<br>46 234 | 12 017<br>10 706<br>37 125 | 14 380<br>12 843<br>55 907          |
| 2414 41 230 | - - Ethylendiamin und seine Salze darunter zum Absatz bestimmt   | t<br>1000 DM | *<br>.     | .<br>.<br>.                | .<br>.<br>.                | 1<br>1<br>.                         |
| 2414 41 250 | - - Hexamethyldiamin und seine Salze darunter zum Absatz bestimmt  | t<br>1000 DM | *<br>.     | .<br>.<br>.                | .<br>.<br>.                | 1<br>1<br>.                         |
| 2414 41 270 | - - Andere acyclische Polyamine und ihre Derivate; Salze dieser Erzeugnisse darunter zum Absatz bestimmt   | t<br>1000 DM | *<br>.     | 6 560<br>4 671<br>25 054   | 5 492<br>6 007<br>26 457   | 7 537<br>6 007<br>32 729            |
| 2414 41 300 | - Alicyclische Mono- oder Polyamine und ihre Derivate; Salze dieser Erzeugnisse darunter zum Absatz bestimmt   | t<br>1000 DM | *<br>.     | 12 632<br>5 925<br>37 873  | 9 396<br>6 235<br>31 140   | 11 330<br>7 666<br>44 567           |

## 5 Produktion nach Güterarten - Deutschland

| Melde-Nr.   | Bezeichnung  | Einheit           | 1. VJ 1996                       | 4. VJ 1996                  | 1. VJ 1997                  | 1. VJ 1997 Anzahl Unternehmen |
|-------------|--|-------------------|----------------------------------|-----------------------------|-----------------------------|-------------------------------|
| 1           | 2  | 3                 | 4                                | 5                           | 6                           | 7                             |
|             | - Aromatische Monoamine und ihre Derivate; Salze dieser Erzeugnisse  |                   |                                  |                             |                             |                               |
| 2414 41 510 | - - Anilin und seine Salze darunter zum Absatz bestimmt  | t<br>t<br>1000 DM | *<br>.<br>.                      | .<br>.<br>.                 | .<br>.<br>.                 | ?<br>2                        |
| 2414 41 530 | - - Anilinderivate und ihre Salze darunter zum Absatz bestimmt   | t<br>t<br>1000 DM | *<br>.<br>33 624                 | .<br>3 007<br>23 167        | .<br>3 212<br>24 545        | 7<br>6                        |
| 2414 41 550 | - - Toluidine und ihre Derivate; Salze dieser Erzeugnisse darunter zum Absatz bestimmt   | t<br>t<br>1000 DM | *<br>10 263<br>3 165             | .<br>.<br>.                 | 10 664<br>.<br>.            | 3<br>2                        |
| 2414 41 570 | - - Andere aromatische Monoamine und ihre Derivate; Salze dieser Erzeugnisse (z.B. Diphenylamin, Naphthylamine, Xylidine) darunter zum Absatz bestimmt   | t<br>t<br>1000 DM | *<br>5 612<br>21 268             | .<br>.<br>35 199            | 9 458<br>.<br>38 622        | 6<br>6                        |
| 2414 41 700 | - Aromatische Polyamine und ihre Derivate; Salze dieser Erzeugnisse darunter zum Absatz bestimmt   | t<br>t<br>1000 DM | *<br>.<br>43 436                 | .<br>.<br>.                 | .<br>.<br>40 442            | 10<br>10                      |
|             | Amine mit Sauerstofffunktionen (ohne Lysin und seine Ester und Salze dieser Erzeugnisse; Glutaminsäure und ihre Salze)   |                   |                                  |                             |                             |                               |
|             | - Aminoalkohole, ihre Ether und Ester (ohne solche mit unterschiedlichen Sauerstofffunktionen), Salze dieser Erzeugnisse   |                   |                                  |                             |                             |                               |
| 2414 42 330 | - - Monoethanolamin und seine Salze darunter zum Absatz bestimmt   | t<br>t<br>1000 DM | *<br>.<br>.                      | .<br>.<br>.                 | .<br>.<br>.                 | 3<br>3                        |
| 2414 42 350 | - - Diethanolamin und seine Salze darunter zum Absatz bestimmt   | t<br>t<br>1000 DM | *<br>5 441<br>6 891              | .<br>.<br>.                 | .<br>.<br>.                 | 2<br>2                        |
| 2414 42 370 | - - Triethanolamin und seine Salze darunter zum Absatz bestimmt  | t<br>t<br>1000 DM | *<br>6 335<br>8 854              | 6 805<br>.<br>9 094         | 7 489<br>.<br>.             | 3<br>3                        |
| 2414 42 390 | - - Andere Aminoalkohole, ihre Ether und Ester (ohne solche mit unterschiedlichen Sauerstofffunktionen); Salze dieser Erzeugnisse darunter zum Absatz bestimmt   | t<br>t<br>1000 DM | *<br>9 325<br>6 896<br>38 468    | 9 969<br>6 630<br>33 909    | 10 916<br>7 898<br>37 222   | 12<br>12                      |
| 2414 42 900 | - Andere Amine mit Sauerstofffunktionen (ohne Lysin und seine Ester und Salze dieser Erzeugnisse; Glutaminsäure und ihre Salze) (z.B. Anisidine, Phenetidine, Glycin, 2-Aminobenzoesäure) darunter zum Absatz bestimmt | t<br>t<br>1000 DM | *<br>21 438<br>16 678<br>127 238 | 17 354<br>15 516<br>102 019 | 16 811<br>14 413<br>120 852 | 20<br>19                      |
|             | Ureine, Imide, Imine und ihre Derivate; Salze dieser Erzeugnisse; Verbindungen mit Nitrilfunktion  |                   |                                  |                             |                             |                               |
| 2414 43 100 | - Ureine und ihre Derivate; Salze dieser Erzeugnisse darunter zum Absatz bestimmt  | t<br>t<br>1000 DM | *<br>6 130<br>.                  | 5 369<br>.<br>.             | 6 544<br>.<br>.             | 4<br>4                        |
| 2414 43 200 | - Saccharin und seine Salze darunter zum Absatz bestimmt   | t<br>t<br>1000 DM | *<br>-<br>-                      | -<br>-<br>-                 | -<br>-<br>-                 | -<br>-                        |
| 2414 43 300 | - Andere Imide und ihre Derivate; Salze dieser Erzeugnisse darunter zum Absatz bestimmt  | t<br>t<br>1000 DM | *<br>1 507<br>8 361              | 1 358<br>7 822              | 1 786<br>.                  | 4<br>4                        |
| 2414 43 400 | - Imine und ihre Derivate; Salze dieser Erzeugnisse darunter zum Absatz bestimmt   | t<br>t<br>1000 DM | *<br>762<br>15 246               | 1 609<br>12 719             | 820<br>10 840               | 4<br>4                        |
| 2414 43 500 | - Acrylnitril darunter zum Absatz bestimmt   | t<br>t<br>1000 DM | *<br>109 124<br>93 876           | 113 393<br>99 217           | 109 677<br>115 643          | 4<br>4                        |
| 2414 43 600 | - 1-Cyanoguanidin (Dicyandiamid) darunter zum Absatz bestimmt  | t<br>t<br>1000 DM | *<br>.<br>.                      | .<br>.<br>.                 | .<br>.<br>.                 | 2<br>2                        |
| 2414 43 700 | - Andere Verbindungen mit Nitrilfunktion darunter zum Absatz bestimmt  | t<br>t<br>1000 DM | *<br>22 183<br>1 803<br>69 954   | 23 568<br>1 633<br>58 231   | 25 400<br>1 755<br>91 426   | 13<br>11                      |

## 5 Produktion nach Güterarten - Deutschland

| Melde-Nr.   | Bezeichnung  | Einheit           | 1. VJ 1996                       | 4. VJ 1996                 | 1. VJ 1997                 | 1. VJ 1997<br>Anzahl<br>Unternehmen |
|-------------|--|-------------------|----------------------------------|----------------------------|----------------------------|-------------------------------------|
| 1           | 2  | 3                 | 4                                | 5                          | 6                          | 7                                   |
|             | Diazo-, Azo- oder Azoxyverbindungen, organische Derivate des Hydrazins oder des Hydroxylamins, Verbindungen mit anderen Stickstofffunktionen   |                   |                                  |                            |                            |                                     |
| 2414 44 200 | - Diazo-, Azo- oder Azoxyverbindungen<br>darunter zum Absatz bestimmt  | t<br>t<br>1000 DM | *<br>821<br>8 274                | 1 006<br>11 265            | 745<br>7 738               | 5<br>5                              |
| 2414 44 300 | - Organische Derivate des Hydrazins oder des Hydroxylamins<br>darunter zum Absatz bestimmt   | t<br>t<br>1000 DM | *<br>4 257<br>695<br>7 819       | 3 902<br>5 963             | 4 817<br>671<br>8 706      | 6<br>5                              |
| 2414 44 500 | - Isocyanate<br>darunter zum Absatz bestimmt   | t<br>t<br>1000 DM | *<br>.<br>.                      | .<br>59 259<br>250 333     | 144 403<br>298 036         | 3<br>3                              |
| 2414 44 900 | - Andere Verbindungen mit anderen Stickstofffunktionen<br>darunter zum Absatz bestimmt   | t<br>t<br>1000 DM | *<br>947<br>8 113                | 866<br>3 969               | 1 557<br>11 629            | 3<br>3                              |
|             | Organische Thioverbindungen und andere organisch-anorganische Verbindungen   |                   |                                  |                            |                            |                                     |
| 2414 51 350 | - Organische Thioverbindungen<br>- - Dithiocarbonate, Thiocarbamate, Dithiocarbamate, Thiurammono-, -di- oder -tetrasulfide<br>darunter zum Absatz bestimmt  | t<br>t<br>1000 DM | *<br>1 551<br>6 420              | .<br>5 517                 | 785<br>5 295               | 3<br>3                              |
| 2414 51 370 | - - Methionin<br>darunter zum Absatz bestimmt  | t<br>t<br>1000 DM | *<br>.<br>.                      | .<br>.                     | .<br>.                     | 1<br>1                              |
| 2414 51 390 | - - Andere organische Thioverbindungen<br>darunter zum Absatz bestimmt   | t<br>t<br>1000 DM | *<br>11 398<br>62 913            | 12 318<br>69 075           | 13 907<br>89 636           | 14<br>13                            |
| 2414 51 500 | - Andere organisch-anorganische Verbindungen<br>darunter zum Absatz bestimmt   | t<br>t<br>1000 DM | *<br>43 226<br>156 146           | 65 084<br>156 638          | 46 956<br>158 755          | 18<br>18                            |
|             | Heterocyclische Verbindungen, a.n.g.   |                   |                                  |                            |                            |                                     |
| 2414 52 100 | - Heterocyclische Verbindungen, nur m. Sauerstoff als Heteroatom(e) (einschl. Cumarin, Methyl- u. Ethylcumarine, oh. andere Lactone) (z.B. Tetrahydrofuran, Furfuraldehyd, Furfurylalkohol, Cumaron, Saftrol)<br>darunter zum Absatz bestimmt        | t<br>t<br>1000 DM | *<br>.<br>51 232                 | .<br>39 882                | .<br>58 206                | 10<br>9                             |
| 2414 52 300 | - Andere heterocyclische Verbindungen, die einen nichtkondensierten Imidazolring (auch hydriert) in der Struktur enthalten (ohne Hydantoin)<br>darunter zum Absatz bestimmt  | t<br>t<br>1000 DM | *<br>1 960<br>1 510<br>32 092    | 1 554<br>1 221<br>26 859   | 3 026<br>34 052            | 7<br>7                              |
| 2414 52 500 | - Verbindungen mit nichtkondensiertem Pyridinring, Chinolin- oder Isochinolinringsystem (alle auch hydriert); Lactame (ohne 6-Hexalactam) u.a.<br>heterocyclische Verbindungen, nur mit Stickstoff als Heteroatom(e)<br>darunter zum Absatz bestimmt | t<br>t<br>1000 DM | *<br>25 281<br>12 091<br>346 901 | 20 829<br>8 149<br>216 067 | 24 042<br>9 667<br>337 152 | 20<br>19                            |
| 2414 52 600 | - Melamin<br>darunter zum Absatz bestimmt  | t<br>t<br>1000 DM | *<br>.<br>.                      | .<br>.                     | .<br>.                     | 1<br>1                              |
| 2414 52 700 | - 6-Hexanlactam (epsilon-Caprolactam)<br>darunter zum Absatz bestimmt  | t<br>t<br>1000 DM | *<br>.<br>.                      | .<br>.                     | .<br>.                     | 2<br>2                              |
| 2414 52 900 | - Andere heterocyclische Verbindungen mit nichtkondensiertem Thiazolring (auch hydriert), Benzothiazolringsystem (auch hydriert) und anderen Ringen (z.B. Thiophen, Monothiamonoazepine, Monothiole)<br>darunter zum Absatz bestimmt                 | t<br>t<br>1000 DM | *<br>13 829<br>150 792           | 14 812<br>92 645           | .<br>152 339               | 14<br>13                            |
|             | Ester der anorganischen Säuren, ihre Salze und ihre Halogen-, Sulfo-, Nitro- oder Nitrosoderivate  |                   |                                  |                            |                            |                                     |
| 2414 53 500 | - Ester der Phosphorsäuren und ihre Salze (einschl. Lactophosphaten); ihre Halogen-, Sulfo-, Nitro- oder Nitrosoderivate<br>darunter zum Absatz bestimmt   | t<br>t<br>1000 DM | *<br>7 620<br>21 823             | 6 590<br>18 482            | 7 582<br>22 865            | 7<br>7                              |

## 5 Produktion nach Güterarten - Deutschland

| Melde-Nr.   | Bezeichnung  | Einheit      | 1. VJ 1996                  | 4. VJ 1996                  | 1. VJ 1997                  | 1. VJ 1997<br>Anzahl<br>Unternehmen |
|-------------|--|--------------|-----------------------------|-----------------------------|-----------------------------|-------------------------------------|
| 1           | 2  | 3            | 4                           | 5                           | 6                           | 7                                   |
|             | - Ester der anderen Mineralsäuren<br>(ohne Ester der<br>Halogenwasserstoffsäuren) und<br>ihre Salze; ihre Halogen-,<br>Sulfo-, Nitro- oder<br>Nitrosoderivate                      | t            | *                           | .                           | .                           | 2                                   |
| 2414 53 750 | - - Thiophosphorsäureester<br>(Phosphorothioate) und ihre<br>Salze; ihre Halogen-, Sulfo-,<br>Nitro- oder Nitrosoderivate<br>darunter zum Absatz bestimmt                          | t<br>1000 DM | .                           | .                           | .                           | 1                                   |
| 2414 53 790 | - - Ester der anderen Mineralsäuren<br>(ohne Ester der<br>Halogenwasserstoffsäuren und<br>ohne Thiophosphorsäureester),<br>ihre Salze und Derivate<br>darunter zum Absatz bestimmt | t<br>1000 DM | 28 065<br>8 568<br>41 242   | 18 786<br>8 348<br>43 547   | 21 331<br>9 260<br>44 887   | 10<br>10                            |
|             | Verbindungen mit Aldehydfunktion;<br>ihre Halogen-, Sulfo-, Nitro- oder<br>Nitrosoderivate   | t            | *                           | .                           | .                           | .                                   |
|             | - Acyclische Aldehyde ohne andere<br>Sauerstofffunktionen  | t            | .                           | .                           | .                           | .                                   |
| 2414 61 110 | - - Methanal (Formaldehyd)<br>darunter zum Absatz bestimmt   | t<br>1000 DM | 191 876<br>36 760<br>22 191 | 207 101<br>37 508<br>21 341 | 214 414<br>40 695<br>24 147 | 10<br>6                             |
| 2414 61 130 | - - Ethanal (Acetaldehyd)<br>darunter zum Absatz bestimmt  | t<br>1000 DM | 90 794<br>1 819<br>2 302    | 82 925<br>.                 | 87 640<br>.                 | 5<br>3                              |
| 2414 61 150 | - - Butanal (Butyraldehyd, normales<br>Isomer)<br>darunter zum Absatz bestimmt   | t<br>1000 DM | 239 759<br>.                | 238 831<br>.                | 232 766<br>.                | 4<br>2                              |
| 2414 61 190 | - - Andere acyclische Aldehyde ohne<br>andere Sauerstofffunktionen<br>darunter zum Absatz bestimmt   | t<br>1000 DM | 95 982<br>10 813<br>42 960  | 104 612<br>9 741<br>34 732  | 78 265<br>9 989<br>39 846   | 7<br>6                              |
| 2414 61 200 | - Cyclische Aldehyde ohne andere<br>Sauerstofffunktionen   | t<br>1000 DM | 414<br>6 196                | 291<br>4 520                | 411<br>6 369                | 4                                   |
| 2414 61 300 | - Aldehydalkohole  | t<br>1000 DM | .                           | .                           | .                           | 1                                   |
|             | - Aldehydether, Aldehydphenole und<br>Aldehyde mit anderen<br>Sauerstofffunktionen, a.n.g.   | t            | *                           | .                           | .                           | .                                   |
| 2414 61 430 | - - Vanillin (4-Hydroxy-<br>3-methoxybenzaldehyd)  | t<br>1000 DM | .                           | .                           | .                           | 1                                   |
| 2414 61 450 | - - Ethylvanillin<br>(3-Ethoxy-4-hydroxybenzaldehyd)   | t<br>1000 DM | -                           | -                           | -                           | -                                   |
| 2414 61 470 | - - Andere Aldehydether,<br>Aldehydphenole und Aldehyde mit<br>anderen Sauerstofffunktionen,<br>a.n.g.   | t<br>1000 DM | 172<br>2 781                | .                           | 290<br>4 685                | 3                                   |
| 2414 61 500 | - Cyclische Polymere der Aldehyde  | t<br>1000 DM | -                           | -                           | -                           | -                                   |
| 2414 61 600 | - Paraformaldehyd<br>darunter zum Absatz bestimmt  | t<br>1000 DM | .                           | .                           | .                           | 1<br>1                              |
| 2414 61 700 | - Halogen-, Sulfo-, Nitro- oder<br>Nitrosoderivate der Aldehyde und<br>deren cyclische Polymere sowie<br>von Paraformaldehyd   | t<br>1000 DM | 927<br>8 490                | 463<br>7 116                | 352<br>3 857                | 3                                   |
|             | Verbindungen mit Keton- oder<br>Chinonfunktion; ihre Halogen-,<br>Sulfo-, Nitro- oder Nitrosoderivate  | t            | *                           | .                           | .                           | .                                   |
|             | - Acyclische Ketone ohne andere<br>Sauerstofffunktionen  | t            | .                           | .                           | .                           | .                                   |
| 2414 62 110 | - - Aceton<br>darunter zum Absatz bestimmt   | t<br>1000 DM | 125 274<br>60 096           | 131 578<br>.                | 104 055<br>23 828           | 6<br>6                              |
| 2414 62 130 | - - Butanon (Methylethylketon)<br>darunter zum Absatz bestimmt   | t<br>1000 DM | .                           | .                           | .                           | 1<br>1                              |
| 2414 62 150 | - - 4-Methylpentan-2-on<br>(Methylisobutylketon)<br>darunter zum Absatz bestimmt   | t<br>1000 DM | .                           | .                           | .                           | 1<br>-                              |
| 2414 62 190 | - - Andere acyclische Ketone ohne<br>andere Sauerstofffunktionen<br>darunter zum Absatz bestimmt   | t<br>1000 DM | 5 148<br>7 289              | .                           | .                           | 2<br>2                              |

## 5 Produktion nach Güterarten - Deutschland

| Melde-Nr.   | Bezeichnung  | Einheit           | 1. VJ 1996                        | 4. VJ 1996                   | 1. VJ 1997                    | 1. VJ 1997 Anzahl Unternehmen |
|-------------|--|-------------------|-----------------------------------|------------------------------|-------------------------------|-------------------------------|
| 1           | 2  | 3                 | 4                                 | 5                            | 6                             | 7                             |
| 2414 62 310 | - Cyclische Ketone, Ketonalkohole, -aldehyde, -phenole, Ketone mit anderen Sauerstofffunktionen<br>- Campher; aromatische Ketone ohne andere Sauerstofffunktionen; Ketonalkohole, -aldehyde und -phenole, Ketone mit anderen Sauerstofffunktionen (z.B. Phenylacetone, Diacetonalkohol) darunter zum Absatz bestimmt | t<br>t<br>1000 DM | *<br>.<br>15 752                  | .<br>.<br>19 597             | .<br>.<br>19 804              | 9<br>9                        |
| 2414 62 330 | - Cyclohexanon, Methylcyclohexanon<br>darunter zum Absatz bestimmt   | t<br>t<br>1000 DM | *<br>48 411<br>6 005<br>8 497     | 54 621<br>.<br>.             | 55 830<br>.<br>.              | 3<br>3                        |
| 2414 62 350 | - Jonone und Methyljonone<br>darunter zum Absatz bestimmt  | t<br>t<br>1000 DM | *<br>.<br>.                       | .<br>.<br>.                  | .<br>.<br>.                   | 2<br>2                        |
| 2414 62 390 | - Andere alicyclische Ketone ohne andere Sauerstofffunktionen<br>darunter zum Absatz bestimmt  | t<br>t<br>1000 DM | *<br>.<br>12 035                  | .<br>.<br>.                  | .<br>.<br>.                   | 5<br>4                        |
| 2414 62 600 | - Chinone<br>darunter zum Absatz bestimmt  | t<br>t<br>1000 DM | *<br>.<br>.                       | .<br>.<br>.                  | .<br>.<br>2 576               | 4<br>4                        |
| 2414 62 700 | - Halogen-, Sulfo-, Nitro- oder Nitrosoderivate der Ketone und Chinone<br>darunter zum Absatz bestimmt   | t<br>t<br>1000 DM | *<br>1 496<br>18 844              | 786<br>.<br>18 962           | .<br>564<br>14 786            | 9<br>8                        |
| 2414 63 130 | - Ether, Etheralkohole, -phenole, -alkoholphenole; Alkohol-, Ether-, Ketonperoxide, Epoxide mit dreigliedrigem Ring, Acetale und Halbacetale; ihre HSN-Derivate<br>- Acyclische Ether und ihre Halogen-, Sulfo-, Nitro- oder Nitrosoderivate<br>- Diethylether<br>darunter zum Absatz bestimmt                       | t<br>t<br>1000 DM | *<br>943<br>943<br>2 818          | 1 296<br>1 296<br>3 567      | 1 314<br>1 314<br>3 637       | 5<br>5                        |
| 2414 63 190 | - Andere acyclische Ether und ihre Halogen-, Sulfo-, Nitro- oder Nitrosoderivate<br>darunter zum Absatz bestimmt   | t<br>t<br>1000 DM | *<br>27 940<br>14 694             | 39 755<br>22 432             | 41 659<br>25 177              | 8<br>8                        |
| 2414 63 230 | - Alicyclische und aromatische Ether und ihre Halogen-, Sulfo-, Nitro- oder Nitrosoderivate<br>- Alicyclische Ether und ihre Halogen-, Sulfo-, Nitro- oder Nitrosoderivate<br>darunter zum Absatz bestimmt   | t<br>t<br>1000 DM | *<br>.<br>16 017                  | .<br>.<br>.                  | .<br>.<br>.                   | 3<br>3                        |
| 2414 63 250 | - Aromatische Ether und ihre Halogen-, Sulfo-, Nitro- oder Nitrosoderivate<br>darunter zum Absatz bestimmt   | t<br>t<br>1000 DM | *<br>3 753<br>4 895               | .<br>.<br>6 307              | 2 527<br>6 382                | 4<br>3                        |
| 2414 63 330 | - Etheralkohole und ihre Halogen-, Sulfo-, Nitro- oder Nitrosoderivate<br>- 2,2'-Oxydiethanol (Diethylenglykol, Digol)<br>darunter zum Absatz bestimmt   | t<br>t<br>1000 DM | *<br>13 155<br>10 586             | 8 498<br>.                   | 8 136<br>.                    | 5<br>5                        |
| 2414 63 390 | - Andere Etheralkohole; ihre Halogen-, Sulfo-, Nitro- oder Nitrosoderivate<br>darunter zum Absatz bestimmt   | t<br>t<br>1000 DM | *<br>48 232<br>39 789<br>74 218   | 59 626<br>50 174<br>86 088   | 59 400<br>49 875<br>90 997    | 11<br>11                      |
| 2414 63 500 | - Etherphenole, Etheralkoholphenole und ihre Halogen-, Sulfo-, Nitro- oder Nitrosoderivate   | t<br>1000 DM      | 22<br>281                         | .<br>.                       | 48<br>653                     | 4                             |
| 2414 63 600 | - Alkoholperoxide, Etherperoxide, Ketonperoxide, auch chemisch nicht einheitlich, und ihre Halogen-, Sulfo-, Nitro- oder Nitrosoderivate   | t<br>1000 DM      | 2 192<br>19 709                   | 2 254<br>20 770              | 2 386<br>23 149               | 4                             |
| 2414 63 730 | - Epoxide, Epoxyalkohole, Epoxyphenole und Epoxyether mit dreigliedrigem Ring; ihre Halogen-, Sulfo-, Nitro- oder Nitrosoderivate<br>- Oxiran (Ethylenoxid)<br>darunter zum Absatz bestimmt  | t<br>t<br>1000 DM | *<br>177 803<br>31 798<br>31 774  | 169 146<br>33 893<br>36 535  | 157 454<br>38 253<br>42 478   | 5<br>5                        |
| 2414 63 750 | - Methyloxiran (Propylenoxid)<br>darunter zum Absatz bestimmt  | t<br>t<br>1000 DM | *<br>166 547<br>98 785<br>161 848 | 168 621<br>99 482<br>184 872 | 182 332<br>109 774<br>207 089 | 4<br>4                        |

## 5 Produktion nach Güterarten - Deutschland

| Melde-Nr.   | Bezeichnung  | Einheit           | 1. VJ 1996       | 4. VJ 1996            | 1. VJ 1997           | 1. VJ 1997, Anzahl Unternehmen |
|-------------|--|-------------------|------------------|-----------------------|----------------------|--------------------------------|
| 1           | 2  | 3                 | 4                | 5                     | 6                    | 7                              |
| 2414 63 790 | - - Andere Epoxide, Epoxyalkohole, -phenole und -ether mit dreigliedrigem Ring; ihre Halogen-, Sulfo-, Nitro- oder Nitrosoderivate (z.B. (pichlorohydrin) darunter zum Absatz bestimmt   | t<br>t<br>1000 DM | *<br>.<br>.      | .<br>.<br>.           | .<br>.<br>28 333     | 7<br>7                         |
| 2414 63 800 | - Acetale und Halbacetale, auch mit Alkohol-, Phenol-, Ether und ähnl. Sauerstofffunktionen; ihre Halogen-, Sulfo-, Nitro- oder Nitrosoderivate darunter zum Absatz bestimmt   | t<br>t<br>1000 DM | *<br>.<br>3 950  | 169<br>.<br>2 811     | 304<br>.<br>3 844    | 8<br>8                         |
| 2414 64 300 | Enzyme, auch zubereitet; andere organische Verbindungen; Ketene (ohne Diketen), Kupferacetatarsenit, komplexe Bortrifluoridverbindungen der Essigsäure, des Diethylethers oder des Phenols<br>- Andere organische Verbindungen; Ketene (ohne Diketen), Kupferacetatarsenit, komplexe Bortrifluoridverbindungen der Essigsäure, des Diethylethers oder des Phenols darunter zum Absatz bestimmt | t<br>t<br>1000 DM | *<br>.<br>31 292 | 10 282<br>.<br>26 283 | 9 212<br>.<br>41 224 | 11 945<br>.<br>6<br>6          |
| 2414 64 500 | - Lab und seine Konzentrate  | t<br>1000 DM      | -<br>-           | -<br>-                | -<br>-               | -<br>-                         |
| 2414 64 700 | - Andere Enzyme; andere zubereitete Enzyme, a.n.g.<br>Aktivierte natürliche mineralische Stoffe; Tierisches Schwarz; Tallöl; Terpentinöl; Kolophonium und Harzsäuren; Holzteere, -teeröle, -kresot, -geist, pflanzliches Pech  | t<br>1000 DM      | 2 322<br>51 081  | 2 003<br>47 301       | 1 940<br>52 526      | 11                             |
| 2414 71 200 | - Aktivierter natürlicher mineralischer Stoffe; Tierisches Schwarz, auch ausgebraucht  | t<br>1000 DM      | 94 955<br>47 779 | 99 836<br>46 909      | 97 437<br>48 274     | 5                              |
| 2414 71 300 | - Tallöl, auch raffiniert  | t<br>1000 DM      | .<br>.           | .<br>.                | .<br>.               | 1                              |
| 2414 71 400 | - Balsamterpentinöl, Holzterpentinöl, Sulfatterpentinöl, Pine-Oil und ähnliche Erzeugnisse   | t<br>1000 DM      | .<br>.           | .<br>.                | .<br>.               | 2                              |
| 2414 71 500 | - Kolophonium und Harzsäuren und deren Derivate; leichte und schwere Harzöle, Schmelzharze   | t<br>1000 DM      | 11 264<br>27 289 | 11 542<br>28 910      | 9 963<br>24 843      | 5                              |
| 2414 71 700 | - Holzteere; Holzteeröle; Holzkresot; Holzgeist; pflanzl. Pech; Brauerpech u.ä. Zubereitungen auf der Grundlage von Kolophonium, Harzsäuren u. pflanzl. Pech darunter zum Absatz bestimmt  | t<br>t<br>1000 DM | *<br>.<br>.      | .<br>.<br>.           | .<br>.<br>.          | 1<br>1                         |
| 2414 72 000 | Holzkohle (einschl. Kohle aus Schalen oder Nüssen), auch zusammengepreßt<br>Öle und andere Erzeugnisse der Destillation des Hochtemperatur-Steinkohlenteers; ähnliche Erzeugnisse, in denen die aromatischen Bestandteile gewichtsmäßig überwiegen   | t<br>1000 DM      | .<br>.           | .<br>.                | .<br>.               | 3                              |
| 2414 73 200 | - Benzole darunter zum Absatz bestimmt   | t<br>t<br>1000 DM | *<br>.<br>.      | 27 061<br>.<br>.      | .<br>.<br>.          | 2<br>2                         |
| 2414 73 300 | - Toluole und Xylole darunter zum Absatz bestimmt  | t<br>t<br>1000 DM | *<br>.<br>-      | .<br>.<br>-           | .<br>.<br>.          | 1<br>1                         |
| 2414 73 400 | - Naphthalin und andere Mischungen aromatischer Kohlenwasserstoffe darunter zum Absatz bestimmt  | t<br>t<br>1000 DM | *<br>.<br>.      | 111 909<br>13 355     | 115 405<br>12 615    | 123 650<br>14 406              |
| 2414 73 500 | - Phenole darunter zum Absatz bestimmt   | t<br>t<br>1000 DM | *<br>.<br>.      | 28 953<br>7 877       | 30 689<br>8 549      | 31 529<br>8 132                |
| 2414 73 650 | - Andere Öle und andere Erzeugnisse - - Kresotöle darunter zum Absatz bestimmt   | t<br>t<br>1000 DM | *<br>.<br>.      | .<br>.<br>.           | .<br>.<br>.          | 1<br>1                         |
| 2414 73 670 | - - Andere Öle und andere Erzeugnisse (ohne Kresotöle) darunter zum Absatz bestimmt  | t<br>t<br>1000 DM | *<br>.<br>.      | .<br>.<br>.           | .<br>.<br>.          | 2<br>2                         |

## 5 Produktion nach Güterarten - Deutschland

| Melde-Nr.   | Bezeichnung  | Einheit               | 1. VJ 1996                         | 4. VJ 1996                    | 1. VJ 1997                    | 1. VJ 1997<br>Anzahl<br>Unternehmen |
|-------------|--|-----------------------|------------------------------------|-------------------------------|-------------------------------|-------------------------------------|
| 1           | 2  | 3                     | 4                                  | 5                             | 6                             | 7                                   |
| 2414 73 700 | - Pech und Pechkoks aus Steinkohlenteer oder anderen Mineralteeren<br>darunter zum Absatz bestimmt   | t<br>t<br>1000 DM     | *<br>.<br>.                        | .<br>.<br>.                   | .<br>.<br>.                   | 2<br>2                              |
| 2414 80 000 | Ablaugen aus der Zellstoffherstellung, auch konzentriert, entzuckert oder chemisch behandelt, (einschl. Ligninsulfonaten) (ohne Tallöl)                                    | t<br>1000 DM          | .<br>.                             | .<br>.                        | .<br>.                        | 3                                   |
|             | Salpetersäure, Nitriersäuren, Ammoniak   |                       |                                    |                               |                               |                                     |
| 2415 10 503 | - Salpetersäure; Nitriersäuren<br>darunter zum Absatz bestimmt   | t-N<br>t-N<br>1000 DM | *<br>126 935<br>26 342<br>33 449   | 119 609<br>24 293<br>32 806   | 121 084<br>24 775<br>33 619   | 9<br>7                              |
| 2415 10 505 | - Nitriersäuren<br>darunter zum Absatz bestimmt  | t-N<br>t-N<br>1000 DM | *<br>.<br>.                        | .<br>417<br>1 173             | .<br>.<br>.                   | 4<br>2                              |
| 2415 10 750 | - Ammoniak<br>- wasserfrei<br>darunter zum Absatz bestimmt   | t-N<br>t-N<br>1000 DM | *<br>653 352<br>307 778<br>105 765 | 648 769<br>259 610<br>102 541 | 686 219<br>276 811<br>100 973 | 7<br>5                              |
| 2415 10 770 | - in wäßriger Lösung<br>darunter zum Absatz bestimmt   | t-N<br>t-N<br>1000 DM | *<br>19 023<br>5 942<br>5 158      | 22 370<br>.<br>5 235          | 20 525<br>6 350<br>5 713      | 5<br>4                              |
|             | Ammoniumchlorid, Nitrite, Kaliumnitrat, Triammoniumphosphat, Ammoniumcarbonate   |                       |                                    |                               |                               |                                     |
| 2415 20 200 | - Ammoniumchlorid<br>darunter zum Absatz bestimmt  | t<br>t<br>1000 DM     | *<br>.<br>.                        | .<br>.<br>.                   | .<br>.<br>.                   | 2<br>2                              |
| 2415 20 300 | - Nitrite<br>darunter zum Absatz bestimmt  | t-N<br>t-N<br>1000 DM | *<br>3 373<br>.                    | 3 254<br>.                    | 3 454<br>.                    | 4<br>4                              |
| 2415 20 500 | - Kaliumnitrat<br>darunter zum Absatz bestimmt   | t-N<br>t-N<br>1000 DM | *<br>.<br>.                        | .<br>.<br>.                   | .<br>.<br>.                   | 1<br>1                              |
| 2415 20 600 | - Triammoniumphosphat<br>darunter zum Absatz bestimmt  | t<br>t<br>1000 DM     | *<br>-<br>-                        | -<br>-                        | -<br>-                        | -<br>-                              |
| 2415 20 700 | - Ammoniumcarbonate (einschl. handelsüblichem Ammoniumcarbonat)<br>darunter zum Absatz bestimmt  | t-N<br>t-N<br>1000 DM | *<br>.<br>3 391                    | 1 226<br>.<br>4 080           | 1 095<br>.<br>3 689           | 3<br>3                              |
|             | Mineralische oder chemische Stickstoffdüngemittel (ohne Natronsalpeter)  |                       |                                    |                               |                               |                                     |
| 2415 30 130 | - Harnstoff, auch in wäßriger Lösung<br>- mit einem Stickstoffgehalt von mehr als 45 GHT, bezogen auf das Gewicht des wasserfreien Stoffes<br>darunter zum Absatz bestimmt | t-N<br>t-N<br>1000 DM | *<br>163 606<br>80 206             | 153 663<br>74 483             | 147 565<br>67 859             | 3<br>3                              |
| 2415 30 190 | - mit einem Stickstoffgehalt von 45 GHT oder weniger, bezogen auf das Gewicht des wasserfreien Stoffes<br>darunter zum Absatz bestimmt                                     | t-N<br>t-N<br>1000 DM | *<br>-<br>-                        | -<br>-                        | -<br>-                        | -<br>-                              |
|             | Ammoniumsulfat; Doppelsalze und Mischungen von Ammoniumsulfat und Ammoniumnitrat (Ammonsalpeter)   |                       |                                    |                               |                               |                                     |
| 2415 30 230 | - Ammoniumsulfat<br>darunter zum Absatz bestimmt   | t-N<br>t-N<br>1000 DM | *<br>29 536<br>7 502               | 35 187<br>11 714              | 33 545<br>11 233              | 8<br>7                              |
| 2415 30 290 | - Doppelsalze und Mischungen von Ammoniumsulfat und Ammoniumnitrat (Ammonsalpeter)<br>darunter zum Absatz bestimmt   | t-N<br>t-N<br>1000 DM | *<br>.<br>.                        | .<br>.                        | .<br>.                        | 1<br>1                              |
| 2415 30 300 | - Ammoniumnitrat (Ammonsalpeter), auch in wäßriger Lösung<br>darunter zum Absatz bestimmt  | t-N<br>t-N<br>1000 DM | *<br>.<br>.                        | .<br>.                        | .<br>.                        | 2<br>1                              |
|             | Mischungen von Ammoniumnitrat (Ammonsalpeter) und Calciumcarbonat oder anderen nichtdüngenden anorganischen Stoffen  |                       |                                    |                               |                               |                                     |
| 2415 30 430 | - mit einem Stickstoffgehalt von 28 GHT oder weniger<br>darunter zum Absatz bestimmt   | t-N<br>t-N<br>1000 DM | *<br>107 079<br>107 079            | 105 317<br>105 317            | 98 092<br>98 092              | 3<br>3                              |
| 2415 30 450 | - mit einem Stickstoffgehalt von mehr als 28 GHT<br>darunter zum Absatz bestimmt   | t-N<br>t-N<br>1000 DM | *<br>-<br>-                        | -<br>-                        | -<br>-                        | -<br>-                              |

## 5 Produktion nach Güterarten - Deutschland

| Melde-Nr.   | Bezeichnung   | Einheit                     | 1. VJ 1996                      | 4. VJ 1996                 | 1. VJ 1997                   | 1. VJ 1997<br>Anzahl<br>Unternehmen |
|-------------|---|-----------------------------|---------------------------------|----------------------------|------------------------------|-------------------------------------|
| 1           | 2   | 3                           | 4                               | 5                          | 6                            | 7                                   |
| 2415 30 600 | - Doppelsalze und Mischungen von Calciumnitrat (Kalksalpeter) und Ammoniumnitrat (Ammonsalpeter) darunter zum Absatz bestimmt   | t-N<br>t-N<br>1000 DM       | *<br>.<br>.                     | .<br>.<br>.                | .<br>.<br>.                  | 1<br>.<br>.                         |
| 2415 30 700 | - Calciumcyanamid (Kalkstickstoff) darunter zum Absatz bestimmt   | t-N<br>t-N<br>1000 DM       | *<br>.<br>.                     | .<br>.<br>.                | .<br>.<br>.                  | 1<br>1<br>.                         |
| 2415 30 800 | - Mischungen von Harnstoff und Ammoniumnitrat in wäßriger oder ammoniakalischer Lösung darunter zum Absatz bestimmt   | t-N<br>t-N<br>1000 DM       | *<br>27 618<br>20 284           | 29 867<br>29 867<br>20 104 | 27 768<br>.<br>18 889        | 3<br>3<br>.                         |
| 2415 30 900 | - Andere mineralische oder chemische Stickstoffdüngemittel (ohne Natronsalpeter), auch in Mischungen darunter zum Absatz bestimmt   | t-N<br>t-N<br>1000 DM       | *<br>.<br>.                     | .<br>.<br>.                | .<br>.<br>.                  | 2<br>2<br>.                         |
| 2415 40 350 | Mineralische oder chemische Phosphatdüngemittel<br>- Superphosphate darunter zum Absatz bestimmt  | t-P2O5<br>t-P2O5<br>1000 DM | *<br>.<br>.                     | .<br>.<br>.                | .<br>.<br>.                  | 1<br>1<br>.                         |
| 2415 40 370 | - Dephosphorationschlacken darunter zum Absatz bestimmt   | t-P2O5<br>t-P2O5<br>1000 DM | *<br>.<br>.                     | .<br>.<br>.                | .<br>.<br>.                  | .<br>.<br>.                         |
| 2415 40 390 | - Andere mineralische oder chemische Phosphatdüngemittel darunter zum Absatz bestimmt   | t-P2O5<br>t-P2O5<br>1000 DM | *<br>7 921<br>7 921<br>4 884    | 9 934<br>9 934<br>7 852    | 10 605<br>10 605<br>8 658    | 3<br>3<br>.                         |
| 2415 50 300 | Mineralische oder chemische Kalidüngemittel (ohne Carnallit, Sylvinit und andere natürliche rohe Kalisalze)<br>- Kaliumchlorid darunter zum Absatz bestimmt   | t-K2O<br>t-K2O<br>1000 DM   | *<br>.<br>.                     | .<br>.<br>.                | .<br>.<br>.                  | 3<br>3<br>.                         |
| 2415 50 500 | - Kaliumsulfat darunter zum Absatz bestimmt   | t-K2O<br>t-K2O<br>1000 DM   | *<br>.<br>.                     | .<br>.<br>.                | .<br>.<br>.                  | 4<br>4<br>.                         |
| 2415 50 700 | - Andere mineralische oder chemische Kalidüngemittel (ohne Carnallit, Sylvinit und andere natürliche rohe Kalisalze) darunter zum Absatz bestimmt   | t-K2O<br>t-K2O<br>1000 DM   | *<br>.<br>.                     | .<br>.<br>.                | .<br>.<br>.                  | .<br>.<br>.                         |
| 2415 60 000 | Tierische oder pflanzliche Düngemittel, auch untereinander gemischt oder chemisch behandelt; durch Mischen oder chemische Behandlung von tierischen oder pflanzlichen Erzeugnissen gewonnene Düngemittel darunter zum Absatz bestimmt | t<br>t<br>1000 DM           | *<br>18 638<br>18 638<br>18 384 | 14 791<br>14 791<br>9 648  | 21 759<br>21 759<br>18 416   | 9<br>9<br>.                         |
| 2415 70 500 | Natriumnitrat (Natronsalpeter)<br>- Natürliches Natriumnitrat (natürlicher Natronsalpeter) darunter zum Absatz bestimmt   | t-N<br>t-N<br>1000 DM       | *<br>.<br>.                     | .<br>.<br>.                | .<br>.<br>.                  | .<br>.<br>.                         |
| 2415 70 700 | - Anderes Natriumnitrat darunter zum Absatz bestimmt  | t-N<br>t-N<br>1000 DM       | *<br>.<br>.                     | .<br>.<br>.                | .<br>.<br>.                  | 1<br>1<br>.                         |
| 2415 80 100 | Düngemittel, a.n.g.<br>- Düngemittel in Tabletten oder ähnl. Formen oder in Packungen mit einem Rohgewicht von 10 kg oder weniger darunter zum Absatz bestimmt  | t<br>t<br>1000 DM           | *<br>7 812<br>13 121            | 4 223<br>4 223<br>6 547    | 5 533<br>.<br>12 163         | 5<br>5<br>.                         |
| 2415 80 230 | - Mineralische oder chemische Düngemittel, die drei düngenden Stoffe Stickstoff, Phosphor und Kalium enthaltend<br>- mit einem Stickstoffgehalt von mehr als 10 GHT, bezogen auf den wasserfreien Stoff darunter zum Absatz bestimmt  | t-eff.<br>t-eff.<br>1000 DM | *<br>206 499<br>65 886          | 248 600<br>.<br>63 300     | 202 835<br>202 835<br>68 424 | 3<br>3<br>.                         |
| 2415 80 250 | - - Andere mineralische oder chemische Düngemittel, die drei düngenden Stoffe Stickstoff, Phosphor und Kalium enthaltend darunter zum Absatz bestimmt   | t-eff.<br>t-eff.<br>1000 DM | *<br>31 236<br>31 236<br>41 398 | 17 621<br>17 621<br>24 883 | 29 329<br>29 329<br>40 098   | 8<br>8<br>.                         |
| 2415 80 300 | - Diammoniumhydrogenorthosphat (Diammoniumphosphat) darunter zum Absatz bestimmt  | t-eff.<br>t-eff.<br>1000 DM | *<br>.<br>.                     | .<br>.<br>.                | .<br>.<br>.                  | .<br>.<br>.                         |



## 5 Produktion nach Güterarten - Deutschland

| Melde-Nr.   | Bezeichnung  | Einheit                     | 1. VJ 1996  | 4. VJ 1996                    | 1. VJ 1997                    | 1. VJ 1997<br>Anzahl<br>Unternehmen |
|-------------|--|-----------------------------|-------------|-------------------------------|-------------------------------|-------------------------------------|
| 1           | 2  | 3                           | 4           | 5                             | 6                             | 7                                   |
| 2415 80 400 | - Ammoniumdihydrogenorthosphosphat (Monoammoniumphosphat), auch mit Diammoniumhydrogenorthosphosphat gemischt<br>darunter zum Absatz bestimmt  | t-eff.<br>t-eff.<br>1000 DM | *<br>.<br>. | .<br>.<br>.                   | .<br>.<br>.                   | 1<br>1<br>1                         |
| 2415 80 530 | - - Andere mineralische oder chemische Düngemittel, die beiden düngenden Stoffe Stickstoff und Phosphor enthaltend<br>- Nitrate und Phosphate enthaltend<br>darunter zum Absatz bestimmt | t-eff.<br>t-eff.<br>1000 DM | *<br>.<br>. | .<br>.<br>.                   | .<br>.<br>.                   | 1<br>1<br>1                         |
| 2415 80 590 | - - - - - Andere mineralische oder chemische Düngemittel, die beiden düngenden Stoffe Stickstoff und Phosphor enthaltend<br>darunter zum Absatz bestimmt                                 | t-eff.<br>t-eff.<br>1000 DM | *<br>.<br>. | -<br>-<br>-                   | -<br>-<br>-                   | -<br>-<br>-                         |
| 2415 80 630 | - Mineralische oder chemische Düngemittel, die beiden düngenden Stoffe Phosphor und Kalium enthaltend<br>- - Kaliumsuperphosphate<br>darunter zum Absatz bestimmt                        | t-eff.<br>t-eff.<br>1000 DM | *<br>.<br>. | .<br>.<br>.                   | .<br>.<br>.                   | 1<br>1<br>1                         |
| 2415 80 690 | - - - - - Andere mineralische oder chemische Düngemittel, die beiden düngenden Stoffe Phosphor und Kalium enthaltend<br>darunter zum Absatz bestimmt                                     | t-eff.<br>t-eff.<br>1000 DM | *<br>.<br>. | .<br>.<br>.                   | .<br>.<br>.                   | 2<br>2<br>2                         |
| 2415 80 903 | - - - - - Andere mineralische oder chemische Düngemittel<br>- Ammoniumnitrat und Kaliumchlorid enthaltend<br>darunter zum Absatz bestimmt  | t-eff.<br>t-eff.<br>1000 DM | *<br>.<br>. | -<br>-<br>-                   | -<br>-<br>-                   | -<br>-<br>-                         |
| 2415 80 907 | - - - - - Andere mineralische oder chemische Düngemittel, die beiden düngenden Stoffe Stickstoff und Kalium enthaltend<br>darunter zum Absatz bestimmt                                   | t-eff.<br>t-eff.<br>1000 DM | *<br>.<br>. | -<br>-<br>.                   | -<br>-<br>.                   | -<br>-<br>-                         |
| 2415 80 909 | - - - - - Andere mineralische oder chemische Düngemittel, a.n.g.<br>darunter zum Absatz bestimmt   | t-eff.<br>t-eff.<br>1000 DM | *<br>.<br>. | .<br>.<br>.                   | .<br>.<br>.                   | 4<br>4<br>4                         |
| 2416 10 350 | Polymere des Ethylens, in Primärformen<br>- Polyethylen mit einer Dichte von weniger als 0,94, in Primärformen<br>- - Lineares Polyethylen<br>darunter zum Absatz bestimmt               | t<br>t<br>1000 DM           | *<br>.<br>. | .<br>.<br>.                   | .<br>.<br>.                   | 4<br>4<br>4                         |
| 2416 10 390 | - - - - - Anderes Polyethylen<br>darunter zum Absatz bestimmt  | t<br>t<br>1000 DM           | *<br>.<br>. | .<br>.<br>.                   | .<br>.<br>.                   | 3<br>3<br>3                         |
| 2416 10 500 | - Polyethylen mit einer Dichte von 0,94 oder mehr, in Primärformen<br>darunter zum Absatz bestimmt   | t<br>t<br>1000 DM           | *<br>.<br>. | 247 370<br>220 201<br>336 592 | 196 222<br>317 398<br>340 513 | 5<br>5<br>5                         |
| 2416 10 700 | - Ethylen-Vinylacetat-Copolymere, in Primärformen<br>darunter zum Absatz bestimmt  | t<br>t<br>1000 DM           | *<br>.<br>. | 3 610<br>2 794<br>10 742      | .<br>.<br>8 761               | 4<br>4<br>4                         |
| 2416 10 900 | - - - - - Andere Polymere des Ethylens, in Primärformen<br>darunter zum Absatz bestimmt  | t<br>t<br>1000 DM           | *<br>.<br>. | .<br>.<br>24 844              | 7 939<br>15 910<br>21 274     | 3<br>3<br>3                         |
| 2416 20 350 | Polymere des Styrols, in Primärformen<br>- Polystyrol, in Primärformen<br>- - Expandierbares Polystyrol<br>darunter zum Absatz bestimmt  | t<br>t<br>1000 DM           | *<br>.<br>. | 49 649<br>103 180<br>.        | 64 460<br>109 935<br>64 008   | 3<br>3<br>3                         |
| 2416 20 390 | - - - - - Anderes Polystyrol<br>darunter zum Absatz bestimmt   | t<br>t<br>1000 DM           | *<br>.<br>. | .<br>.<br>.                   | .<br>.<br>.                   | 2<br>2<br>2                         |
| 2416 20 500 | - Styrol-Acrylnitril-Copolymere (SAN), in Primärformen<br>darunter zum Absatz bestimmt   | t<br>t<br>1000 DM           | *<br>.<br>. | 26 819<br>38 444<br>.         | 23 817<br>35 734<br>31 087    | 3<br>3<br>3                         |
| 2416 20 700 | - Acrylnitril-Butadien-Styrol Copolymere (ABS), in Primärformen<br>darunter zum Absatz bestimmt  | t<br>t<br>1000 DM           | *<br>.<br>. | 43 262<br>123 380<br>.        | .<br>.<br>.                   | 2<br>2<br>2                         |
| 2416 20 900 | - - - - - Andere Polymere des Styrols, in Primärformen<br>darunter zum Absatz bestimmt   | t<br>t<br>1000 DM           | *<br>.<br>. | 57 407<br>51 933<br>123 852   | 88 475<br>84 642<br>168 316   | 12<br>12<br>12                      |

## 5 Produktion nach Güterarten - Deutschland

| Melde-Nr.   | Bezeichnung   | Einheit                | 1. VJ 1996                       | 4. VJ 1996                  | 1. VJ 1997                  | 1. VJ 1997 Anzahl Unternehmen |
|-------------|---|------------------------|----------------------------------|-----------------------------|-----------------------------|-------------------------------|
| 1           | 2   | 3                      | 4                                | 5                           | 6                           | 7                             |
| 2416 30 100 | Polymere des Vinylchlorids oder anderer halogenierter Olefine, in Primärformen<br>- Polyvinylchlorid, nicht mit anderen Stoffen gemischt, in Primärformen<br>darunter zum Absatz bestimmt   | t<br>t<br>1000 DM      | *<br>293 018<br>366 254          | 303 339<br>390 351          | 313 622<br>421 833          | 10<br>10                      |
| 2416 30 230 | - Anderes Polyvinylchlorid, in Primärformen<br>- Nicht weichgemachtes Polyvinylchlorid, mit anderen Stoffen gemischt<br>darunter zum Absatz bestimmt  | t<br>t<br>1000 DM      | *<br>614<br>1 055                | .<br>.                      | .<br>8 152                  | 4<br>4                        |
| 2416 30 250 | - Weichgemachtes Polyvinylchlorid, mit anderen Stoffen gemischt<br>darunter zum Absatz bestimmt   | t<br>t<br>1000 DM      | *<br>31 719<br>60 248            | 25 394<br>52 013            | 27 418<br>54 812            | 12<br>12                      |
| 2416 30 430 | - Vinylchlorid-Vinylacetat-Copolymere u.a. Copolymere des Vinylchlorids, in Primärformen<br>- Formmassen<br>darunter zum Absatz bestimmt  | t<br>t<br>1000 DM      | *<br>. .<br>. .                  | .<br>.                      | .<br>.                      | 2<br>2                        |
| 2416 30 450 | - Andere Vinylchlorid-Vinylacetat-Copolymere u.a. Copolymere des Vinylchlorids<br>darunter zum Absatz bestimmt  | t<br>t<br>1000 DM      | *<br>57 280<br>96 330            | 70 971<br>120 888           | 54 877<br>54 877<br>91 278  | 4<br>4                        |
| 2416 30 500 | - Polymere des Vinylidenchlorids, in Primärformen<br>darunter zum Absatz bestimmt   | t<br>t<br>1000 DM      | *<br>2 604<br>9 445              | 2 570<br>.                  | 2 215<br>2 215<br>9 543     | 5<br>5                        |
| 2416 30 630 | - Polytetrafluorethylen, in Primärformen<br>- Formmassen<br>darunter zum Absatz bestimmt  | t<br>t<br>1000 DM      | *<br>-<br>-                      | -<br>-                      | -<br>-                      | -<br>-                        |
| 2416 30 650 | - Anderes Polytetrafluorethylen<br>darunter zum Absatz bestimmt   | t<br>t<br>1000 DM      | *<br>. .<br>. .                  | .<br>.                      | .<br>.                      | 1<br>1                        |
| 2416 30 700 | - Andere fluoridierte Polymere, in Primärformen<br>darunter zum Absatz bestimmt   | t<br>t<br>1000 DM      | *<br>. .<br>. .                  | .<br>.                      | .<br>.                      | 1<br>1                        |
| 2416 30 900 | - Polymere der anderen halogenierten Olefine, in Primärformen<br>darunter zum Absatz bestimmt   | t<br>t<br>1000 DM      | *<br>. .<br>. .                  | .<br>.                      | .<br>.                      | 1<br>1                        |
| 2416 40 130 | Polyacetale, andere Polyether und Epoxidharze, in Primärformen; Polycarbonate, Alkydharze, Allylpolyester und andere Polyester, in Primärformen<br>- Polyacetale, Polyetheralkohole, in Primärformen<br>- Polyacetale<br>darunter zum Absatz bestimmt | t<br>t<br>t<br>1000 DM | *<br>17 972<br>106 274           | 23 741<br>23 741<br>134 124 | 23 930<br>23 930<br>131 352 | 4<br>3                        |
| 2416 40 150 | - Polyetheralkohole (z.B. Polyethylenglykol)<br>darunter zum Absatz bestimmt  | t<br>t<br>1000 DM      | *<br>37 152<br>125 154           | .<br>.                      | 40 427<br>132 861           | 9<br>9                        |
| 2416 40 230 | - Andere Polyether, in Primärformen<br>- Formmassen<br>darunter zum Absatz bestimmt   | t<br>t<br>1000 DM      | *<br>. .<br>. .                  | .<br>.                      | .<br>.                      | 1<br>1                        |
| 2416 40 250 | - Andere Polyether<br>darunter zum Absatz bestimmt  | t<br>t<br>1000 DM      | *<br>4 467<br>4 138<br>26 313    | 5 780<br>32 088             | 1 819<br>1 471<br>9 751     | 7<br>7                        |
| 2416 40 303 | - Epoxidharze, in Primärformen<br>- Formmassen<br>darunter zum Absatz bestimmt  | t<br>t<br>1000 DM      | *<br>18 178<br>75 092            | 16 193<br>62 514            | 12 166<br>49 369            | 9<br>9                        |
| 2416 40 305 | - als Klebstoff bestimmt<br>darunter zum Absatz bestimmt  | t<br>t<br>1000 DM      | *<br>. .<br>19 165               | .<br>.                      | 1 764<br>8 780              | 9<br>9                        |
| 2416 40 309 | - Andere Epoxidharze<br>darunter zum Absatz bestimmt  | t<br>t<br>1000 DM      | *<br>27 930<br>27 275<br>120 388 | 24 044<br>.                 | 26 724<br>25 721<br>115 168 | 20<br>19                      |
| 2416 40 430 | - Polycarbonate, in Primärformen<br>- Formmassen<br>darunter zum Absatz bestimmt  | t<br>t<br>1000 DM      | *<br>. .<br>. .                  | .<br>.                      | .<br>.                      | 2<br>2                        |
| 2416 40 450 | - Andere Polycarbonate<br>darunter zum Absatz bestimmt  | t<br>t<br>1000 DM      | *<br>. .<br>. .                  | .<br>.                      | .<br>.                      | 1<br>1                        |

## 5 Produktion nach Güterarten - Deutschland

| Melde-Nr.   | Bezeichnung   | Einheit                | 1. VJ 1996                       | 4. VJ 1996                  | 1. VJ 1997                  | 1. VJ 1997 Anzahl Unternehmen |
|-------------|---|------------------------|----------------------------------|-----------------------------|-----------------------------|-------------------------------|
| 1           | 2   | 3                      | 4                                | 5                           | 6                           | 7                             |
| 2416 40 500 | - Alkydharze, in Primärformen<br>darunter zum Absatz bestimmt   | t<br>t<br>1000 DM      | *<br>42 172<br>34 134<br>113 142 | 38 940<br>30 040<br>108 564 | 43 632<br>33 770<br>101 757 | 17<br>15                      |
| 2416 40 630 | - Polyethylenterephthalat, in Primärformen<br>-- Formmassen<br>darunter zum Absatz bestimmt   | t<br>t<br>1000 DM      | *<br>-<br>-<br>-                 | -<br>-<br>-                 | -<br>-<br>-                 | -                             |
| 2416 40 650 | - - Andere Polyethylenterephthalate<br>darunter zum Absatz bestimmt   | t<br>t<br>1000 DM      | *<br>.<br>.<br>.                 | .<br>.<br>.                 | .<br>.<br>.                 | 4<br>4                        |
| 2416 40 705 | - Ungesättigte flüssige Polyester, in Primärformen<br>-- als Klebstoff bestimmt<br>darunter zum Absatz bestimmt   | t<br>t<br>1000 DM      | *<br>.<br>.<br>.                 | .<br>.<br>.                 | .<br>.<br>.                 | 1<br>1                        |
| 2416 40 709 | - - Andere ungesättigte flüssige Polyester<br>darunter zum Absatz bestimmt  | t<br>t<br>1000 DM      | *<br>27 131<br>24 085<br>80 011  | 22 394<br>36 408<br>58 646  | 26 278<br>46 291<br>52 591  | 10<br>9                       |
| 2416 40 830 | - Ungesättigte nichtflüssige Polyester, in Primärformen<br>-- Formmassen<br>darunter zum Absatz bestimmt  | t<br>t<br>1000 DM      | *<br>.<br>.<br>.                 | .<br>.<br>.                 | .<br>.<br>.                 | 2<br>2                        |
| 2416 40 850 | - - Andere ungesättigte nichtflüssige Polyester<br>darunter zum Absatz bestimmt   | t<br>t<br>1000 DM      | *<br>.<br>.<br>.                 | .<br>.<br>.                 | .<br>.<br>.                 | 1<br>1                        |
| 2416 40 930 | - Andere Polyester, in Primärformen<br>-- Formmassen<br>darunter zum Absatz bestimmt  | t<br>t<br>1000 DM      | *<br>7 447<br>36 980             | 7 341<br>35 288             | 8 527<br>40 925             | 6<br>5                        |
| 2416 40 955 | - - - Andere Polyester<br>-- als Klebstoff bestimmt<br>darunter zum Absatz bestimmt   | t<br>t<br>1000 DM      | *<br>.<br>.<br>.                 | .<br>.<br>.                 | .<br>.<br>.                 | 1<br>1                        |
| 2416 40 959 | - - - - Andere Polyester, a.n.g.<br>darunter zum Absatz bestimmt  | t<br>t<br>1000 DM      | *<br>69 777<br>40 564<br>172 334 | 62 902<br>36 408<br>161 054 | 73 955<br>46 291<br>180 872 | 17<br>16                      |
| 2416 51 350 | Polymere des Propylens oder anderer Olefine, in Primärformen<br>- Polypropylen, in Primärformen<br>-- Formmassen<br>darunter zum Absatz bestimmt  | t<br>t<br>t<br>1000 DM | *<br>.<br>.<br>.                 | .<br>.<br>.                 | .<br>.<br>.                 | 5<br>5                        |
| 2416 51 370 | - - - Anderes Polypropylen<br>darunter zum Absatz bestimmt  | t<br>t<br>1000 DM      | *<br>124 697<br>221 407          | 120 310<br>241 176          | 113 364<br>245 160          | 8<br>8                        |
| 2416 51 500 | - Propylencopolymere in Primärformen; Polymere anderer Olefine, in Primärformen (z.B. Polyisobutylen)<br>darunter zum Absatz bestimmt   | t<br>t<br>1000 DM      | *<br>36 162<br>81 981            | 39 996<br>84 848            | 88 606<br>154 857           | 7<br>7                        |
| 2416 52 305 | Polymere des Vinylacetats oder anderer Vinylester, in Primärformen; andere Vinylpolymere, in Primärformen<br>- Polymere des Vinylacetats in wäßriger Dispersion, in Primärformen<br>-- als Klebstoff bestimmt<br>darunter zum Absatz bestimmt               | t<br>t<br>t<br>1000 DM | *<br>34 586<br>29 001<br>94 262  | 34 941<br>29 927<br>93 227  | 34 978<br>29 794<br>87 235  | 8<br>8                        |
| 2416 52 309 | - - - Andere Polymere des Vinylacetats<br>darunter zum Absatz bestimmt  | t<br>t<br>1000 DM      | *<br>12 442<br>12 080<br>24 050  | 17 756<br>24 942            | 12 680<br>22 791            | 8<br>8                        |
| 2416 52 505 | - Polymere des Vinylacetats (nicht in wäßriger Dispersion), in Primärformen<br>-- als Klebstoff bestimmt<br>darunter zum Absatz bestimmt  | t<br>t<br>1000 DM      | *<br>.<br>.<br>.                 | .<br>.<br>.                 | .<br>.<br>.                 | 2<br>2                        |
| 2416 52 509 | - - - Andere Polymere des Vinylacetats (nicht in wäßriger Dispersion)<br>darunter zum Absatz bestimmt   | t<br>t<br>1000 DM      | *<br>14 838<br>75 051            | 15 717<br>84 205            | 14 551<br>87 412            | 4<br>4                        |
| 2416 52 701 | - Polyvinylalkohole, auch nichthydrolysierte Acetatgruppen enthaltend, in Primärformen; Polymere anderer Vinylester, in Primärformen; andere Vinylpolymere, in Primärformen<br>-- Polyvinylalkohole, als Klebstoff bestimmt<br>darunter zum Absatz bestimmt | t<br>t<br>t<br>1000 DM | *<br>2 390<br>8 347              | 3 149<br>10 637             | 3 087<br>11 521             | 4<br>4                        |
| 2416 52 703 | - - - Andere Polyvinylalkohole<br>darunter zum Absatz bestimmt  | t<br>t<br>1000 DM      | *<br>.<br>.<br>.                 | .<br>.<br>.                 | .<br>.<br>.                 | 4<br>4                        |

## 5 Produktion nach Güterarten - Deutschland

| Melde-Nr.   | Bezeichnung  | Einheit           | 1. VJ 1996        | 4. VJ 1996        | 1. VJ 1997                    | 1. VJ 1997<br>Anzahl<br>Unternehmen |
|-------------|--|-------------------|-------------------|-------------------|-------------------------------|-------------------------------------|
| 1           | 2  | 3                 | 4                 | 5                 | 6                             | 7                                   |
| 2416 52 705 | -- Polymere anderer Vinylester;<br>andere Vinylpolymere; als<br>Klebstoff bestimmt<br>darunter zum Absatz bestimmt   | t<br>t<br>1000 DM | *<br>.<br>10 673  | .<br>.<br>8 322   | .<br>.<br>9 237               | 3<br>3                              |
| 2416 52 709 | -- Andere Polymere anderer<br>Vinylester; andere<br>Vinylpolymere<br>darunter zum Absatz bestimmt  | t<br>t<br>1000 DM | *<br>.<br>79 197  | .<br>.<br>86 255  | .<br>.<br>89 130              | 4<br>4                              |
| 2416 53 550 | Acrylpolymer, in Primärformen<br>-- Polymethylmethacrylat, in<br>Primärformen<br>-- Formmassen<br>darunter zum Absatz bestimmt                                 | t<br>t<br>1000 DM | *<br>.<br>51 921  | .<br>.<br>45 898  | .<br>.<br>52 581              | 4<br>4                              |
| 2416 53 575 | -- -- Anderes Polymethylmethacrylat<br>-- -- als Klebstoff bestimmt<br>darunter zum Absatz bestimmt  | t<br>t<br>1000 DM | *<br>.<br>.       | .<br>.<br>.       | .<br>.<br>.                   | 1<br>1                              |
| 2416 53 579 | -- -- -- Anderes<br>Polymethylmethacrylat, a.n.g.<br>darunter zum Absatz bestimmt  | t<br>t<br>1000 DM | *<br>.<br>62 420  | .<br>.<br>.       | 20 193<br>.<br>69 806         | 3<br>3                              |
| 2416 53 950 | -- Andere Acrylpolymer, in<br>Primärformen<br>-- Formmassen<br>darunter zum Absatz bestimmt  | t<br>t<br>1000 DM | *<br>.<br>120 129 | .<br>.<br>117 741 | .<br>.<br>101 525             | 5<br>5                              |
| 2416 53 975 | -- -- Andere Acrylpolymer<br>-- -- als Klebstoff bestimmt<br>darunter zum Absatz bestimmt  | t<br>t<br>1000 DM | *<br>.<br>7 626   | .<br>.<br>7 048   | 5 244<br>5 244<br>21 425      | 7<br>7                              |
| 2416 53 977 | -- -- -- als Dichtungsmasse bestimmt<br>darunter zum Absatz bestimmt   | t<br>t<br>1000 DM | *<br>.<br>4 254   | .<br>.<br>4 691   | .<br>.<br>4 541               | 5<br>5                              |
| 2416 53 979 | -- -- -- Andere Acrylpolymer, a.n.g.<br>darunter zum Absatz bestimmt   | t<br>t<br>1000 DM | *<br>.<br>351 449 | .<br>.<br>387 042 | 139 975<br>107 889<br>378 490 | 22<br>19                            |
| 2416 54 503 | Polyamide, in Primärformen<br>-- Polyamid -6, -11, -12, -6,6,<br>-6,9, -6,10 oder -6,12, in<br>Primärformen<br>-- Formmassen<br>darunter zum Absatz bestimmt   | t<br>t<br>1000 DM | *<br>.<br>131 583 | .<br>.<br>127 648 | 115 806<br>93 854<br>383 594  | 12<br>12                            |
| 2416 54 509 | -- -- Andere Polyamid -6, -11, -12,<br>-6,6, -6,9, -6,10 oder -6,12<br>darunter zum Absatz bestimmt  | t<br>t<br>1000 DM | *<br>.<br>387 883 | .<br>.<br>367 888 | 74 336<br>52 426<br>180 884   | 10<br>10                            |
| 2416 54 950 | -- -- Andere Polyamide, in Primärformen<br>-- -- Formmassen<br>darunter zum Absatz bestimmt  | t<br>t<br>1000 DM | *<br>.<br>.       | .<br>.<br>2 886   | 2 566<br>2 566<br>.           | 5<br>5                              |
| 2416 54 975 | -- -- -- Andere Polyamide<br>-- -- als Klebstoff bestimmt<br>darunter zum Absatz bestimmt  | t<br>t<br>1000 DM | *<br>.<br>.       | .<br>.<br>.       | .<br>.<br>.                   | 1<br>1                              |
| 2416 54 979 | -- -- -- Andere Polyamide, a.n.g.<br>darunter zum Absatz bestimmt  | t<br>t<br>1000 DM | *<br>.<br>50 300  | .<br>.<br>51 428  | 11 321<br>54 646<br>.         | 6<br>6                              |
| 2416 55 550 | Harnstoffharze, Thioharnstoffharze,<br>Melaminharze, in Primärformen<br>-- Harnstoffharze, in<br>Primärformen<br>-- Formmassen<br>darunter zum Absatz bestimmt | t<br>t<br>1000 DM | *<br>.<br>.       | .<br>.<br>.       | .<br>.<br>.                   | 1<br>1                              |
| 2416 55 575 | -- -- -- Andere Harnstoffharze,<br>Thioharnstoffharze<br>-- -- als Klebstoff bestimmt<br>darunter zum Absatz bestimmt  | t<br>t<br>1000 DM | *<br>.<br>.       | .<br>.<br>.       | 107 211<br>60 494<br>.        | 3<br>3                              |
| 2416 55 577 | -- -- -- als Dichtungsmasse bestimmt<br>darunter zum Absatz bestimmt   | t<br>t<br>1000 DM | *<br>.<br>.       | .<br>.<br>.       | .<br>.<br>.                   | 1<br>1                              |
| 2416 55 579 | -- -- -- Andere Harnstoffharze,<br>Thioharnstoffharze, a.n.g.<br>darunter zum Absatz bestimmt  | t<br>t<br>1000 DM | *<br>.<br>64 349  | .<br>.<br>66 134  | .<br>.<br>32 414              | 6<br>6                              |
| 2416 55 750 | -- Melaminharze, in Primärformen<br>-- Formmassen<br>darunter zum Absatz bestimmt  | t<br>t<br>1000 DM | *<br>.<br>12 702  | .<br>.<br>8 727   | 3 274<br>.<br>14 562          | 5<br>5                              |
| 2416 55 775 | -- -- -- Andere Melaminharze<br>-- -- als Klebstoff bestimmt<br>darunter zum Absatz bestimmt   | t<br>t<br>1000 DM | *<br>.<br>.       | .<br>.<br>.       | .<br>.<br>.                   | 1<br>1                              |
| 2416 55 779 | -- -- -- Andere Melaminharze, a.n.g.<br>darunter zum Absatz bestimmt   | t<br>t<br>1000 DM | *<br>.<br>74 030  | .<br>.<br>52 942  | 27 428<br>24 409<br>59 737    | 10<br>9                             |

## 5 Produktion nach Güterarten - Deutschland

| Melde-Nr.   | Bezeichnung  | Einheit | 1. VJ 1996 | 4. VJ 1996 | 1. VJ 1997 | 1. VJ 1997 Anzahl Unternehmen |
|-------------|--|---------|------------|------------|------------|-------------------------------|
| 1           | 2  | 3       | 4          | 5          | 6          | 7                             |
|             | Andere Aminoharze, Phenolharze, Polyurethane, in Primärformen  |         |            |            |            |                               |
|             | - - Andere Aminoharze, in Primärformen   |         |            |            |            |                               |
| 2416 56 350 | - - Formmassen   | t       | *          | .          | .          | 1                             |
|             | darunter zum Absatz bestimmt   | t       | .          | .          | .          | 1                             |
|             |  | 1000 DM | .          | .          | .          |                               |
| 2416 56 370 | - - Andere Aminoharze, a.n.g.  | t       | *          | 1 001      | 1 079      | 5                             |
|             | darunter zum Absatz bestimmt   | t       | .          | 1 001      | 1 125      | 5                             |
|             |  | 1000 DM | .          | 4 515      | 3 480      |                               |
| 2416 56 550 | - Phenolharze, in Primärformen   | t       | *          | 9 013      | 8 025      | 4                             |
|             | - - Formmassen   | t       | .          | 9 013      | 8 025      | 4                             |
|             | darunter zum Absatz bestimmt   | t       | .          | 28 142     | 24 131     |                               |
|             |  | 1000 DM | .          |            | 27 177     |                               |
| 2416 56 575 | - - Andere Phenolharze   | t       | *          | 14 554     | 14 453     | 5                             |
|             | - - - als Klebstoff bestimmt   | t       | .          | 14 554     | 12 741     | 5                             |
|             | darunter zum Absatz bestimmt   | t       | .          | 17 966     | 16 470     |                               |
|             |  | 1000 DM | .          |            | 16 497     |                               |
| 2416 56 579 | - - - Andere Phenolharze, a.n.g.   | t       | *          | 45 319     | 47 132     | 14                            |
|             | darunter zum Absatz bestimmt   | t       | .          | 41 265     | 43 907     | 12                            |
|             |  | 1000 DM | .          | 88 684     | 78 838     |                               |
| 2416 56 705 | - Polyurethane, in Primärformen  | t       | *          | 3 444      | 2 641      | 12                            |
|             | - - als Klebstoff bestimmt   | t       | .          | .          | .          | 12                            |
|             | darunter zum Absatz bestimmt   | t       | .          | .          | .          |                               |
|             |  | 1000 DM | .          | 29 270     | 21 168     |                               |
| 2416 56 709 | - - Andere Polyurethane, a.n.g.  | t       | *          | 142 284    | 132 155    | 34                            |
|             | darunter zum Absatz bestimmt   | t       | .          | 121 150    | 111 913    | 34                            |
|             |  | 1000 DM | .          | 471 088    | 438 638    |                               |
| 2416 57 005 | Silicone, in Primärformen  | t       | *          | .          | .          | 3                             |
|             | - als Klebstoff bestimmt   | t       | .          | .          | .          | 3                             |
|             | darunter zum Absatz bestimmt   | t       | .          | .          | .          |                               |
|             |  | 1000 DM | .          | .          | .          |                               |
| 2416 57 007 | - als Dichtungsmasse bestimmt  | t       | *          | 3 692      | 4 079      | 5                             |
|             | darunter zum Absatz bestimmt   | t       | .          | 3 692      | 4 079      | 5                             |
|             |  | 1000 DM | .          | 39 569     | 44 970     |                               |
| 2416 57 009 | - Andere Silicone, a.n.g.  | t       | *          | 55 966     | 61 682     | 17                            |
|             | darunter zum Absatz bestimmt   | t       | .          | .          | 66 285     | 17                            |
|             |  | 1000 DM | .          | 331 102    | 318 212    |                               |
|             | Andere synthetische, natürliche oder modifizierte natürliche Polymere, a.n.g., in Primärformen; Ionenaustauscher auf Kunststoffbasis, in Primärformen                      |         |            |            |            |                               |
| 2416 58 100 | - Petroleumharze, Cumaronharze, Indenharze oder Cumaron-Inden-Harze und Polyterpene, in Primärformen   | t       | *          | 9 369      | 8 843      | 2                             |
|             | darunter zum Absatz bestimmt   | t       | .          | 9 369      | 8 843      | 2                             |
|             |  | 1000 DM | .          | 24 762     | 23 435     |                               |
| 2416 58 200 | - Polysulfide, Polysulfone und andere synthetische Polymere, in Primärformen   | t       | *          | 36 875     | 33 344     | 7                             |
|             | darunter zum Absatz bestimmt   | t       | .          | .          | 40 459     | 7                             |
|             |  | 1000 DM | .          | 181 675    | 158 340    |                               |
| 2416 58 300 | - Celluloseacetate, in Primärformen  | t       | *          | -          | -          | 1                             |
|             | darunter zum Absatz bestimmt   | t       | .          | -          | -          | -                             |
|             |  | 1000 DM | .          | -          | -          |                               |
| 2416 58 400 | - Cellulosenitrate, in Primärformen (z.B. Collodium, Celloidin)  | t       | *          | 6 554      | 6 139      | 2                             |
|             | darunter zum Absatz bestimmt   | t       | .          | .          | .          | 2                             |
|             |  | 1000 DM | .          | 36 241     | 30 076     |                               |
|             | - Celluloseether und andere chemische Derivate der Cellulose, in Primärformen (z.B. Carboxymethylcellulose, Ethylcellulose, Celluloseester)                                | t       | *          | 2 358      | 2 383      | 3                             |
| 2416 58 505 | - - als Klebstoff bestimmt   | t       | .          | .          | 2 581      | 3                             |
|             | darunter zum Absatz bestimmt   | t       | .          | 24 570     | 24 000     |                               |
|             |  | 1000 DM | .          |            | .          |                               |
| 2416 58 509 | - - Andere Celluloseether und andere chemische Derivate der Cellulose (z.B. Carboxymethylcellulose, Ethylcellulose, Celluloseester)  | t       | *          | 26 436     | 27 030     | 7                             |
|             | darunter zum Absatz bestimmt   | t       | .          | .          | 17 147     | 6                             |
|             |  | 1000 DM | .          | 127 800    | 144 008    |                               |
| 2416 58 600 | - Natürliche Polymere (z.B. Alginsäure) und modifizierte natürliche Polymere (z.B. gehärtete Eiweißstoffe, chemische Derivate von Naturkautschuk), a.n.g., in Primärformen | t       | *          | 376        | 464        | 4                             |
|             | darunter zum Absatz bestimmt   | t       | .          | .          | 339        | 4                             |
|             |  | 1000 DM | .          | 9 056      | 10 100     |                               |
| 2416 58 700 | - Ionenaustauscher auf der Grundlage von synthetischen oder natürlichen Polymeren, in Primärformen   | t       | *          | 7 924      | 7 393      | 5                             |
|             | darunter zum Absatz bestimmt   | t       | .          | .          | 10 011     | 5                             |
|             |  | 1000 DM | .          | 36 526     | 35 125     |                               |

## 5 Produktion nach Güterarten - Deutschland

| Melde-Nr.   | Bezeichnung   | Einheit             | 1. VJ 1996 | 4. VJ 1996 | 1. VJ 1997 | 1. VJ 1997 Anzahl Unternehmen |
|-------------|---|---------------------|------------|------------|------------|-------------------------------|
| 1           | 2   | 3                   | 4          | 5          | 6          | 7                             |
| 2416 60 000 | Abfälle, Schnitzel und Bruch von Kunststoffen   | t                   | .          | 23 991     | 24 856     | 33                            |
|             | darunter zum Absatz bestimmt  | t                   | .          | 21 551     | .          | 31                            |
|             | Synthetischer Kautschuk und Faktis; Mischungen von Naturkautschukarten mit synthetischem Kautschuk, in Primärformen oder in Platten, Blättern oder Streifen | 1000 DM             | 31 725     | 33 114     | 32 098     |                               |
| 2417 10 500 | - Latex   | t                   | 84 856     | 67 350     | 66 760     | 8                             |
|             | darunter zum Absatz bestimmt  | t                   | .          | .          | .          | 8                             |
|             |   | 1000 DM             | 137 367    | 101 508    | 94 280     |                               |
| 2417 10 900 | - Anderer Kautschuk   | t                   | 63 150     | 62 481     | 65 571     | 11                            |
|             | darunter zum Absatz bestimmt  | t                   | .          | .          | .          | 11                            |
|             |   | 1000 DM             | 161 627    | 150 026    | 156 664    |                               |
| 2420 11 200 | Insektizide   | kg-Wirkstoffgewicht | .          | 2 966      | .          | 4                             |
|             | - auf der Grundlage botanischer und biologischer Erzeugnisse  | 1000 DM             | 214        | .          | 105        |                               |
| 2420 11 300 | - auf der Grundlage von Chlorkohlenwasserstoffen  | kg-Wirkstoffgewicht | .          | .          | .          | 2                             |
|             |   | 1000 DM             | .          | .          | .          |                               |
| 2420 11 400 | - auf der Grundlage von Carbamaten  | kg-Wirkstoffgewicht | .          | .          | .          | 2                             |
|             |   | 1000 DM             | .          | .          | .          |                               |
| 2420 11 500 | - auf der Grundlage von Organo-Phosphaten   | kg-Wirkstoffgewicht | 1 590 374  | 1 154 567  | 2 482 176  | 11                            |
|             |   | 1000 DM             | 71 721     | 27 883     | 63 471     |                               |
| 2420 11 600 | - auf der Grundlage von Pyrethroiden  | kg-Wirkstoffgewicht | 77 553     | 50 494     | 53 574     | 11                            |
|             |   | 1000 DM             | 19 417     | 9 403      | 19 425     |                               |
| 2420 11 700 | - auf der Grundlage von Mineralölen   | kg-Wirkstoffgewicht | 84 287     | 36 433     | 75 347     | 3                             |
|             |   | 1000 DM             | 1 346      | 764        | 1 484      |                               |
| 2420 11 900 | - Andere Insektizide  | kg-Wirkstoffgewicht | .          | .          | .          | 6                             |
|             |   | 1000 DM             | .          | .          | .          |                               |
| 2420 12 200 | Herbizide   | kg-Wirkstoffgewicht | .          | .          | .          | 2                             |
|             | - auf der Grundlage von Hormonen mit Phenoxygruppen   | 1000 DM             | .          | .          | .          |                               |
| 2420 12 300 | - auf der Grundlage von Triazinen   | kg-Wirkstoffgewicht | .          | .          | .          | 3                             |
|             |   | 1000 DM             | .          | .          | .          |                               |
| 2420 12 400 | - auf der Grundlage von Acetamiden  | kg-Wirkstoffgewicht | 637 835    | 448 654    | 728 880    | 4                             |
|             |   | 1000 DM             | 30 526     | .          | 53 147     |                               |
| 2420 12 500 | - auf der Grundlage von Carbamaten  | kg-Wirkstoffgewicht | .          | .          | .          | 1                             |
|             |   | 1000 DM             | .          | .          | .          |                               |
| 2420 12 600 | - auf der Grundlage von Dinitroanilinen   | kg-Wirkstoffgewicht | .          | .          | .          | -                             |
|             |   | 1000 DM             | .          | .          | .          |                               |
| 2420 12 700 | - auf der Grundlage von Harnstoffen, Uracilen und Sulfonylharnstoffen   | kg-Wirkstoffgewicht | 1 075 174  | .          | .          | 6                             |
|             |   | 1000 DM             | 26 690     | 23 565     | 32 336     |                               |
| 2420 12 900 | - Andere Herbizide  | kg-Wirkstoffgewicht | 2 227 453  | 2 734 462  | 2 414 540  | 6                             |
|             |   | 1000 DM             | 106 534    | 100 782    | 83 670     |                               |
| 2420 13 500 | Keimhemmungsmittel und Pflanzenwuchsregulatoren   | kg-Wirkstoffgewicht | .          | .          | .          | 1                             |
|             | - Keimhemmungsmittel i.A.E.   | 1000 DM             | .          | .          | .          |                               |
| 2420 13 700 | - Pflanzenwuchsregulatoren i.A.E.   | kg-Wirkstoffgewicht | .          | .          | 708 285    | 8                             |
|             |   | 1000 DM             | 29 037     | 29 717     | 12 381     |                               |
| 2420 14 300 | Desinfektionsmittel i.A.E.  | kg-Wirkstoffgewicht | 3 219 722  | 2 766 083  | 3 116 477  | 13                            |
|             | - auf der Grundlage von Ammonium  | 1000 DM             | 29 286     | 24 636     | 28 461     |                               |
| 2420 14 500 | - auf der Grundlage von Halogenverbindungen   | kg-Wirkstoffgewicht | 94 376     | 26 666     | 34 284     | 8                             |
|             |   | 1000 DM             | 2 221      | 667        | 1 001      |                               |
| 2420 14 900 | - Andere Desinfektionsmittel  | kg-Wirkstoffgewicht | 2 400 967  | 2 334 161  | 2 380 171  | 22                            |
|             |   | 1000 DM             | 43 642     | 41 507     | 45 580     |                               |
| 2420 15 520 | Fungizide; Rodentizide  | kg-Wirkstoffgewicht | .          | .          | .          | 7                             |
|             | - Fungizide   | 1000 DM             | .          | .          | .          |                               |
|             | - - Anorganische Erzeugnisse  | kg-Wirkstoffgewicht | 3 302 997  | 2 405 607  | 4 616 023  | 7                             |
|             |   | 1000 DM             | 8 216      | 5 969      | 11 754     |                               |
| 2420 15 530 | - - auf der Grundlage von Dithiocarbamaten  | kg-Wirkstoffgewicht | 1 666 358  | 1 544 499  | 2 019 416  | 7                             |
|             |   | 1000 DM             | 19 402     | 19 847     | 21 896     |                               |
| 2420 15 550 | - - auf der Grundlage von Benzimidazol  | kg-Wirkstoffgewicht | 148 832    | 237 657    | 37 111     | 3                             |
|             |   | 1000 DM             | 4 947      | 7 047      | 1 536      |                               |
| 2420 15 560 | - - auf der Grundlage von Triazolen, Diazolen   | kg-Wirkstoffgewicht | 1 307 165  | .          | 542 284    | 3                             |
|             |   | 1000 DM             | 221 428    | 55 013     | 115 089    |                               |
| 2420 15 570 | - - auf der Grundlage von Morpholin   | kg-Wirkstoffgewicht | 482 514    | .          | .          | 3                             |
|             |   | 1000 DM             | 29 175     | .          | .          |                               |
| 2420 15 590 | - - Andere Fungizide  | kg-Wirkstoffgewicht | 2 310 382  | 1 673 226  | 2 357 174  | 10                            |
|             |   | 1000 DM             | 122 193    | 79 462     | 164 863    |                               |

## 5 Produktion nach Güterarten - Deutschland

| Melde-Nr.   | Bezeichnung  | Einheit                        | 1. VJ<br>1996       | 4. VJ<br>1996     | 1. VJ<br>1997       | 1. VJ 1997<br>Anzahl<br>Unternehmen |
|-------------|--|--------------------------------|---------------------|-------------------|---------------------|-------------------------------------|
| 1           | 2  | 3                              | 4                   | 5                 | 6                   | 7                                   |
| 2420 15 730 | - Rodentizide<br>- - Antikoagulierend wirkende Rodentizide   | kg-Wirkstoffgewicht<br>1000 DM | .                   | 20 887<br>3 476   | 16 150<br>2 168     | 7                                   |
| 2420 15 750 | - - Andere Rodentizide   | kg-Wirkstoffgewicht<br>1000 DM | 2 951<br>2 397      | 1 574<br>1 527    | .                   | 2                                   |
| 2420 15 790 | - - Andere ähnliche Erzeugnisse  | kg-Wirkstoffgewicht<br>1000 DM | 1 375 841<br>27 871 | 960 686<br>22 342 | 1 670 985<br>36 817 | 10                                  |
|             | Anstrichfarben und Lacke auf der Grundlage von synthetischen oder chemisch modifizierten natürlichen Polymeren, in einem wäßrigen Medium dispergiert oder gelöst   |                                |                     |                   |                     |                                     |
|             | - Anstrichfarben und Lacke auf der Grundlage von Acryl- oder Vinylpolymeren, in einem wäßrigen Medium dispergiert oder gelöst  |                                |                     |                   |                     |                                     |
| 2430 11 501 | - - Anstrichfarben   | t                              | 111 878             | 105 366           | 131 114             | 87                                  |
| 2430 11 503 | - - - für den Innenanstrich  | 1000 DM                        | 247 253             | 225 578           | 256 318             |                                     |
| 2430 11 503 | - - - für den Außenanstrich  | t                              | 24 127              | 29 302            | 46 478              | 78                                  |
| 2430 11 505 | - - Andere Anstrichfarben (z.B. Grundierungen)   | 1000 DM                        | 83 396              | 97 885            | 87 913              |                                     |
|             | - - Anstrichfarben   | t                              | 16 351              | 17 705            | 28 727              | 73                                  |
|             | - - - für den Innenanstrich  | 1000 DM                        | 93 716              | 95 056            | 95 811              |                                     |
| 2430 11 507 | - - Lacke, Dispersionslackfarben   | t                              | 7 351               | 7 250             | 8 789               | 63                                  |
|             | - Anstrichfarben u. Lacke auf der Grundlage von anderen synthetischen oder chem. modifizierten natürl. Polymeren, in einem wäßrigen Medium dispergiert oder gelöst   | 1000 DM                        | 53 756              | 50 802            | 52 375              |                                     |
|             | - - Anstrichfarben und Lacke   |                                |                     |                   |                     |                                     |
| 2430 11 701 | - - - auf der Grundlage von Alkydharzen  | t                              | 3 797               | 4 099             | 3 897               | 22                                  |
|             | - - - elektrophoretische Lacke   | 1000 DM                        | 26 156              | 25 321            | 28 594              |                                     |
| 2430 11 702 | - - - elektrophoretische Lacke   | t                              | 16 350              | 15 353            | 15 950              | 14                                  |
| 2430 11 703 | - - auf der Grundlage von Wasser- glas, Silikatanstrichfarben  | 1000 DM                        | 84 334              | 76 081            | 78 940              |                                     |
|             | - - Anstrichfarben und Lacke   | t                              | 4 151               | 6 478             | 4 446               | 24                                  |
|             | - - - auf der Grundlage von Phenol-, Harnstoff- oder Melaminharzen   | 1000 DM                        | 13 057              | 25 007            | 15 069              |                                     |
| 2430 11 704 | - - - auf der Grundlage von Phenol-, Harnstoff- oder Melaminharzen   | t                              | 56                  | 72                | 136                 | 5                                   |
|             | - - - auf der Grundlage von anderen synthetischen Polymeren  | 1000 DM                        | 575                 | 726               | 711                 |                                     |
| 2430 11 705 | - - - auf der Grundlage von anderen synthetischen Polymeren  | t                              | 14 697              | 15 599            | 15 868              | 64                                  |
| 2430 11 706 | - - - auf der Grundlage von anderen chemisch modifizierten natürlichen Polymeren   | 1000 DM                        | 100 851             | 105 886           | 110 420             |                                     |
|             | - - Anstrichfarben und Lacke auf der Grundlage von synthetischen oder chemisch modifizierten natürlichen Polymeren, in einem nichtwäßrigen Medium gelöst oder dispergiert; Lösungen der o.a. Polymeren, Anteil des organischen Lösemittels über 50 GHT | t                              | 3 779               | 4 194             | 4 836               | 17                                  |
|             | - Anstrichfarben und Lacke auf der Grundlage von Polyester, in einem nichtwäßrigen Medium dispergiert oder gelöst; Lösungen von Polyester mit einem Anteil des organischen Lösemittels über 50 GHT   | 1000 DM                        | 20 875              | 22 077            | 26 363              |                                     |
| 2430 12 250 | - - Lösungen auf der Grundlage von Polyester mit einem Anteil an flüchtigen organischen Lösemitteln über 50 GHT (ohne Anstrichfarben und Lacke)  | t                              |                     |                   | 7 253               | 10                                  |
| 2430 12 290 | - - Anstrichfarben und Lacke auf der Grundlage von Polyester (ohne Alkydharze), in einem nichtwäßrigen Medium dispergiert oder gelöst  | 1000 DM                        | 21 799              | 18 536            | 23 902              |                                     |
|             | - - - auf der Grundlage von Polyester (ohne Alkydharze), in einem nichtwäßrigen Medium dispergiert oder gelöst   | t                              | 8 390               | 8 464             | 9 081               | 17                                  |
| 2430 12 300 | - - Lösungen auf der Grundlage von Acryl- oder Vinylpolymeren mit einem Anteil an flüchtigen organischen Lösemitteln über 50 GHT (ohne Anstrichfarben und Lacke)   | 1000 DM                        | 79 723              | 75 314            | 82 672              |                                     |
|             | - - - auf der Grundlage von Acryl- oder Vinylpolymeren mit einem Anteil an flüchtigen organischen Lösemitteln über 50 GHT (ohne Anstrichfarben und Lacke)  | t                              | 2 633               | 2 610             | 1 998               | 17                                  |
|             | - - - auf der Grundlage von Acryl- oder Vinylpolymeren mit einem Anteil an flüchtigen organischen Lösemitteln über 50 GHT (ohne Anstrichfarben und Lacke)  | 1000 DM                        | 12 735              | 14 125            | 14 589              |                                     |

## 5 Produktion nach Güterarten - Deutschland

| Melde-Nr.   | Bezeichnung  | Einheit | 1. VJ 1996 | 4. VJ 1996 | 1. VJ 1997 | 1. VJ 1997 Anzahl Unternehmen |
|-------------|--|---------|------------|------------|------------|-------------------------------|
| 1           | 2  | 3       | 4          | 5          | 6          | 7                             |
| 2430 12 550 | - Anstrichfarben und Lacke auf der Grundlage von Acryl- und Vinylpolymeren, in einem nichtwäßrigen Medium dispergiert oder gelöst  | t       | 13 352     | 12 476     | 13 990     | 58                            |
| 2430 12 570 | - - Anstrichfarben und Lacke auf der Grundlage von Acrylpolymeren  | 1000 DM | 152 784    | 143 168    | 158 751    |                               |
| 2430 12 570 | - - Anstrichfarben und Lacke auf der Grundlage von Vinylpolymeren  | t       | 6 132      | 6 204      | 7 125      | 48                            |
| 2430 12 700 | - - Anstrichfarben und Lacke auf der Grundlage von Vinylpolymeren  | 1000 DM | 37 377     | 38 814     | 43 327     |                               |
| 2430 12 700 | - Lösungen auf der Grundlage v. anderen synthetischen o. chemisch modifizierten natürl. Polymeren mit einem Anteil an flüchtigen organischen Lösemittel über 50 GHt (oh. Anstrichfarben u. Lacke)                              | t       | 8 262      | 7 753      | 8 127      | 36                            |
| 2430 12 901 | - Anstrichfarben und Lacke auf der Grundlage von anderen synthetischen oder chemisch modifizierten natürlichen Polymeren   | 1000 DM | 52 141     | 50 554     | 52 204     |                               |
| 2430 12 901 | - - Festkörperreiche Lacke, High Solids (maximal 30 % organische Lösemittel)   | t       | 5 579      | 6 982      | 5 415      | 35                            |
| 2430 12 902 | - - auf der Grundlage von Alkydharzen, lufttrocknend   | 1000 DM | 42 063     | 47 007     | 41 657     |                               |
| 2430 12 903 | - - - auf der Grundlage von Alkydharzen, wärmetrocknend  | t       | 20 477     | 20 130     | 21 493     | 97                            |
| 2430 12 903 | - - - auf der Grundlage von Alkydharzen, wärmetrocknend  | 1000 DM | 136 102    | 133 311    | 133 897    |                               |
| 2430 12 904 | - - - auf der Grundlage von Polyesterharzen  | t       | 9 098      | 7 446      | 7 098      | 38                            |
| 2430 12 904 | - - - auf der Grundlage von Polyesterharzen  | 1000 DM | 74 259     | 61 906     | 59 902     |                               |
| 2430 12 905 | - - - auf der Grundlage von Cellulosenitrat  | t       | 7 013      | 6 530      | 6 800      | 29                            |
| 2430 12 905 | - - - auf der Grundlage von Cellulosenitrat  | 1000 DM | 54 743     | 54 419     | 56 709     |                               |
| 2430 12 906 | - - - auf der Grundlage von Phenol-, Harnstoff- oder Melaminharzen   | t       | 8 955      | 8 320      | 8 594      | 70                            |
| 2430 12 906 | - - - auf der Grundlage von Phenol-, Harnstoff- oder Melaminharzen   | 1000 DM | 51 779     | 48 927     | 50 092     |                               |
| 2430 12 907 | - - - auf der Grundlage von Epoxidharzen   | t       | 1 236      | 1 060      | 1 067      | 28                            |
| 2430 12 907 | - - - auf der Grundlage von Epoxidharzen   | 1000 DM | 9 872      | 9 132      | 8 220      |                               |
| 2430 12 908 | - - - auf der Grundlage von Polyurethanharzen  | t       | 7 446      | 8 261      | 8 385      | 84                            |
| 2430 12 908 | - - - auf der Grundlage von Polyurethanharzen  | 1000 DM | 60 993     | 65 415     | 66 821     |                               |
| 2430 12 909 | - - Andere Anstrichfarben und Lacke auf der Grundlage von anderen synthetischen oder chemisch modifizierten natürlichen Polymeren  | t       | 13 763     | 13 024     | 13 396     | 94                            |
| 2430 12 909 | - - Andere Anstrichfarben und Lacke auf der Grundlage von anderen synthetischen oder chemisch modifizierten natürlichen Polymeren  | 1000 DM | 124 888    | 118 169    | 122 720    |                               |
| 2430 21 300 | - Zubereitete Pigmente, Trübungsmittel, Farben, Schmelzglasuren, Engoben, flüssige Glanzmittel usw. für die Keramik-, Emaillier- oder Glasindustrie; Glasfritte u.ä. Glas in Form von Pulver, Granalien, Schuppen oder Flocken | t       | 10 851     | 10 586     | 11 116     | 101                           |
| 2430 21 300 | - Zubereitete Pigmente, zubereitete Trübungsmittel, zubereitete Farben u.ä. Zubereitungen für die Keramik-, Emaillier- oder Glasindustrie  | 1000 DM | 92 278     | 90 491     | 92 621     |                               |
| 2430 21 500 | - Schmelzglasuren und andere verglasbaren Massen, Engoben u.ä. Zubereitungen für die Keramik-, Emaillier- oder Glasindustrie   | t       | 2 699      | 2 801      | 2 766      | 11                            |
| 2430 21 500 | - Schmelzglasuren und andere verglasbaren Massen, Engoben u.ä. Zubereitungen für die Keramik-, Emaillier- oder Glasindustrie   | 1000 DM | 31 127     | 35 405     | 32 907     |                               |
| 2430 21 703 | - Flüssige Glanzmittel u.ä. Zubereitungen für die Keramik-, Emaillier- oder Glasindustrie; Glasfritte und anderes Glas in Form von Pulver, Granalien, Schuppen oder Flocken (z.B. Überfangglas)                                | t       | 17 224     | 18 096     | 17 587     | 7                             |
| 2430 21 703 | - Flüssige Glanzmittel u.ä. Zubereitungen für die Keramik-, Emaillier- oder Glasindustrie; Glasfritte und anderes Glas in Form von Pulver, Granalien, Schuppen oder Flocken (z.B. Überfangglas)                                | 1000 DM | 9 531      | 13 652     | 14 116     |                               |
| 2430 21 705 | - - Flüssige Glanzmittel und ähnliche Zubereitungen  | t       | .          | .          | .          | 2                             |
| 2430 21 705 | - - Glasfritte und anderes Glas in Form von Pulver, Granalien, Schuppen oder Flocken   | 1000 DM | .          | .          | .          |                               |



## 5 Produktion nach Güterarten - Deutschland

| Melde-Nr.   | Bezeichnung  | Einheit | 1. VJ 1996 | 4. VJ 1996 | 1. VJ 1997 | 1. VJ 1997 Anzahl Unternehmen |
|-------------|--|---------|------------|------------|------------|-------------------------------|
| 1           | 2  | 3       | 4          | 5          | 6          | 7                             |
|             | Andere Anstrichfarben, Lacke; zubereitete Wasserpigmentfarben, Sikkative; Pigmente in nichtwäßrigen Medien; Prägefolien; Färbemittel; Kitte; Spachtelmassen; zusammengesetzte organische Löse- und Verdünnungsmittel |         |            |            |            |                               |
| 2430 22 130 | - - - Andere Anstrichfarben und Lacke, zubereitete Wasserpigmentfarben für die Lederzubereitung  | t       | 1 092      | 662        | 645        | 11                            |
|             | - - - Anstrichfarben und Lacke auf der Grundlage von trocknenden Ölen  | 1000 DM | 8 857      | 5 625      | 5 453      |                               |
| 2430 22 151 | - - - Andere Anstrichfarben und Lacke, a.n.g.; zubereitete Wasserpigmentfarben für die Lederzurichtung   | t       | 13 011     | 13 904     | 14 090     | 15                            |
|             | - - - Zubereitete Pulverlacke  | 1000 DM | 102 883    | 107 722    | 110 039    |                               |
| 2430 22 153 | - - - Anstrichfarben und Lacke auf der Grundlage von Bitumen oder Teer   | t       | 5 687      | 6 164      | 5 780      | 21                            |
|             | - - - Anstrichfarben und Lacke auf der Grundlage von Schellack, natürlichen Gummen oder Harzen usw.  | 1000 DM | 29 726     | 27 313     | 23 505     |                               |
| 2430 22 155 | - - - Zubereitete Wasserpigmentfarben für die Lederindustrie   | t       | 828        | 948        | 958        | 13                            |
|             | - - - Zubereitete Wasserpigmentfarben für die Lederindustrie   | 1000 DM | 6 603      | 6 459      | 6 526      |                               |
| 2430 22 157 | - - - Zubereitete Wasserpigmentfarben für die Lederindustrie   | t       | 752        | 704        | 757        | 7                             |
|             | - - - Zubereitete Wasserpigmentfarben für die Lederindustrie   | 1000 DM | 4 707      | 4 607      | 4 793      |                               |
| 2430 22 200 | - Zubereitete Sikkative  | t       | .          | .          | .          | 5                             |
|             | - Zubereitete Sikkative  | 1000 DM | .          | .          | .          |                               |
| 2430 22 300 | - Prägefolien  | t       | .          | .          | .          | 3                             |
|             | - Prägefolien  | 1000 DM | .          | .          | .          |                               |
| 2430 22 430 | - Pigmente (einschl. Metallpulver und -flitter), in nichtwäßrigen Medien dispergiert, zum Herstellen von Anstrichfarben; Färbemittel und andere Farbmittel, i.A.E.   | t       | .          | .          | .          | 2                             |
|             | - Perlenessenz   | 1000 DM | .          | .          | .          |                               |
| 2430 22 450 | - - - Andere Pigmente (einschl. Metallpulver und -flitter)   | t       | 3 087      | 3 561      | 3 633      | 23                            |
|             | - - - Andere Pigmente (einschl. Metallpulver und -flitter)   | 1000 DM | 25 583     | 25 096     | 26 558     |                               |
| 2430 22 530 | - - - Kitte; Spachtelmassen für Anstreicherarbeiten  | t       | 15 541     | 17 137     | 16 665     | 28                            |
|             | - - - Kitte (z.B. Harzzement, Glaserkitt)  | 1000 DM | 90 000     | 95 213     | 86 234     |                               |
| 2430 22 550 | - - - Spachtelmassen für Anstreicherarbeiten   | t       | 17 490     | 22 779     | 16 464     | 39                            |
|             | - - - Spachtelmassen für Anstreicherarbeiten   | 1000 DM | 33 821     | 37 279     | 31 808     |                               |
| 2430 22 601 | - - - Nichtfeuerfeste Spachtel- und Verputzmassen für Fassaden, Innenwände, Fußböden, Decken und dergleichen   | t       | 27 441     | 43 357     | 78 436     | 40                            |
|             | - - - Nichtfeuerfeste Spachtel- und Verputzmassen für Fassaden, Innenwände, Fußböden, Decken und dergleichen   | 1000 DM | 57 478     | 94 074     | 56 075     |                               |
| 2430 22 603 | - - - Silikatgebundene Putze für Fassaden, Innenwände und Decken   | t       | .          | 17 064     | 9 894      | 12                            |
|             | - - - Silikatgebundene Putze für Fassaden, Innenwände und Decken   | 1000 DM | 9 410      | 19 704     | 8 916      |                               |
| 2430 22 605 | - - - Andere Putze für Fassaden, Innenwände und Decken   | t       | 6 923      | 14 685     | 9 533      | 12                            |
|             | - - - Andere Putze für Fassaden, Innenwände und Decken   | 1000 DM | 15 853     | 24 888     | 17 678     |                               |
| 2430 22 607 | - - - Spachtel- und Verputzmassen für Fußböden, mit Wasser abbindend   | t       | 82 967     | 79 312     | 80 671     | 13                            |
|             | - - - Spachtel- und Verputzmassen für Fußböden, mit Wasser abbindend   | 1000 DM | 103 678    | 101 841    | 100 501    |                               |
| 2430 22 609 | - - - Andere Spachtel- und Verputzmassen für Fußböden  | t       | 13 082     | 15 502     | 13 759     | 18                            |
|             | - - - Andere Spachtel- und Verputzmassen für Fußböden  | 1000 DM | 31 286     | 40 093     | 30 827     |                               |
| 2430 22 730 | - - - Zusammengesetzte organische Löse- und Verdünnungsmittel und Zubereitungen zum Entfernen von Farben oder Lacken   | t       | 8 566      | 10 033     | 9 366      | 55                            |
|             | - - - Zusammengesetzte organische Löse- und Verdünnungsmittel und Zubereitungen zum Entfernen von Farben oder Lacken   | 1000 DM | 28 043     | 30 227     | 30 682     |                               |
| 2430 22 793 | - - - Zubereitungen zum Entfernen von Farben und Lacken, andere zusammengesetzte organische Löse- und Verdünnungsmittel, a.n.g.  | t       | 3 365      | 3 163      | 1 373      | 30                            |
|             | - - - Zubereitungen zum Entfernen von Farben und Lacken (Abbeizer)   | 1000 DM | 21 750     | 20 450     | 10 493     |                               |
| 2430 22 799 | - - - Andere zusammengesetzte organische Löse- und Verdünnungsmittel, a.n.g.   | t       | 43 711     | 42 771     | 43 799     | 136                           |
|             | - - - Andere zusammengesetzte organische Löse- und Verdünnungsmittel, a.n.g.   | 1000 DM | 86 813     | 86 184     | 82 214     |                               |

## 5 Produktion nach Güterarten - Deutschland

| Melde-Nr.   | Bezeichnung  | Einheit      | 1. VJ 1996                        | 4. VJ 1996               | 1. VJ 1997               | 1. VJ 1997 Anzahl Unternehmen |
|-------------|--|--------------|-----------------------------------|--------------------------|--------------------------|-------------------------------|
| 1           | 2  | 3            | 4                                 | 5                        | 6                        | 7                             |
| 2430 23 500 | Farben für Kunstmalerei, für den Unterricht, für die Plakatmalerei, für Farbtönungen, zur Unterhaltung u.ä. Farben, in Tafelchen, Tuben o.ä. Aufmachungen - in Zusammenstellungen  | t<br>1000 DM | 328<br>8 314                      | 361<br>10 317            | 319<br>8 519             | 9                             |
| 2430 23 700 | - nicht in Zusammenstellungen  | t<br>1000 DM | 507<br>18 879                     | 539<br>20 010            | 558<br>18 580            | 10                            |
| 2430 24 530 | Druckfarben<br>- Schwarze Druckfarben<br>- - für Lithographie  | t<br>1000 DM | 13 741<br>70 001                  | 18 150<br>92 081         | 17 369<br>87 776         | 9                             |
| 2430 24 550 | - - für Flexographie   | t<br>1000 DM | 386<br>2 635                      | 346<br>2 378             | 368<br>2 483             | 12                            |
| 2430 24 590 | - - für andere Verwendung  | t<br>1000 DM | 5 138<br>30 710                   | 5 393<br>28 335          | 4 892<br>27 853          | 14                            |
| 2430 24 730 | - Andere Druckfarben<br>- - für Lithographie   | t<br>1000 DM | 10 164<br>96 009                  | 11 601<br>108 516        | 11 572<br>102 690        | 10                            |
| 2430 24 750 | - - für Flexographie   | t<br>1000 DM | 9 709<br>89 955                   | 9 786<br>90 832          | 10 772<br>99 411         | 19                            |
| 2430 24 790 | - - für andere Verwendung  | t<br>1000 DM | 36 711<br>229 269                 | 42 539<br>259 263        | 36 549<br>233 496        | 19                            |
| 2441 10 300 | Salicylsäure, O-Acetylsalicylsäure, ihre Salze und Ester<br>- Salicylsäure und ihre Salze darunter zum Absatz bestimmt   | t<br>1000 DM | *<br>.                            | .<br>.                   | .<br>.                   | 2<br>2                        |
| 2441 10 500 | - O-Acetylsalicylsäure, ihre Salze und Ester darunter zum Absatz bestimmt  | t<br>1000 DM | *<br>.                            | .<br>.                   | .<br>.                   | 2<br>2                        |
| 2441 10 700 | - Andere Ester der Salicylsäure und ihre Salze (z.B. Methylsalicylat, Phenylsalicylat) darunter zum Absatz bestimmt  | t<br>1000 DM | *<br>105<br>1 074                 | 124<br>.                 | 176<br>687               | 5<br>4                        |
| 2441 20 100 | Lysinsäure, -ester, Glutaminsäure und deren Salze; quartäre organische Ammoniumsalze und -hydroxide; Phosphoaminolipide; acyclische und cyclische Amide (einschl. Carbamaten) (ohne Ureine und Derivate)<br>- Lysin und seine Ester; Salze dieser Erzeugnisse darunter zum Absatz bestimmt | t<br>1000 DM | *<br>-                            | -<br>-                   | -<br>-                   | -<br>-                        |
| 2441 20 200 | - Glutaminsäure und ihre Salze darunter zum Absatz bestimmt  | t<br>1000 DM | *<br>-                            | -<br>-                   | -<br>-                   | -<br>-                        |
| 2441 20 300 | - Cholin und seine Salze darunter zum Absatz bestimmt  | t<br>1000 DM | *<br>.                            | .<br>.                   | .<br>.                   | 2<br>2                        |
| 2441 20 400 | - Lecithine und andere Phosphoaminolipide darunter zum Absatz bestimmt   | t<br>1000 DM | *<br>.                            | .<br>.                   | .<br>.                   | 2<br>2                        |
| 2441 20 500 | - Andere quartäre organische Ammoniumsalze und -hydroxide darunter zum Absatz bestimmt   | t<br>1000 DM | *<br>3 522<br>3 086<br>32 016     | 4 166<br>3 615<br>28 447 | 5 622<br>5 247<br>37 391 | 13<br>13                      |
| 2441 20 600 | - Acyclische Amide (einschl. acyclischer Carbamate) und ihre Derivate, Salze dieser Erzeugnisse darunter zum Absatz bestimmt   | t<br>1000 DM | *<br>126 063<br>115 028<br>88 716 | 150 814<br>.             | 167 685<br>.             | 11<br>11                      |
| 2441 20 700 | - Andere cyclische Amide (ohne Ureine, aber einschl. cyclischer Carbamate) und ihre Derivate; Salze dieser Erzeugnisse darunter zum Absatz bestimmt  | t<br>1000 DM | *<br>.                            | .<br>.                   | .<br>.                   | 10<br>8                       |
| 2441 31 100 | Ausgewählte heterocyclische Verbindungen<br>- Lactone (ohne Coumarin, Methylcoumarine und Ethylcoumarine) darunter zum Absatz bestimmt   | t<br>1000 DM | *<br>10 464<br>8 680              | 9 418<br>8 175           | 10 284<br>9 086          | 5<br>5                        |
| 2441 31 200 | - Phenazon (Antipyrin) und seine Derivate darunter zum Absatz bestimmt   | t<br>1000 DM | *<br>.                            | .<br>.                   | .<br>.                   | 1<br>1                        |
| 2441 31 300 | - Andere Verbindungen, die einen nichtkondensierten Pyrazolring (auch hydriert) in der Struktur enthalten (z.B. Phenylbutazon) darunter zum Absatz bestimmt  | t<br>1000 DM | *<br>1 133<br>318<br>13 880       | 1 068<br>382<br>27 353   | 958<br>198<br>16 400     | 6<br>5                        |

## 5 Produktion nach Güterarten - Deutschland

| Melde-Nr.   | Bezeichnung  | Einheit      | 1. VJ 1996                               | 4. VJ 1996                            | 1. VJ 1997                        | 1. VJ 1997<br>Anzahl<br>Unternehmen |
|-------------|--|--------------|--|---------------------------------------|-----------------------------------|-------------------------------------|
| 1           | 2  | 3            | 4  | 5                                     | 6                                 | 7                                   |
| 2441 31 400 | - Hydantoin und seine Derivate<br>darunter zum Absatz bestimmt   | t<br>1000 DM | *<br>.<br>.<br>.                         | .<br>.<br>.<br>.                      | .<br>.<br>.<br>8 943              | 3<br>3                              |
| 2441 31 550 | - Verbindungen, die einen<br>Pyrimidinring (auch hydriert)<br>oder Piperazinring in der<br>Struktur enthalten; Nucleinsäuren<br>und ihre Salze<br>- - Malonylharnstoff<br>(Barbitursäure) und seine<br>Derivate; Salze dieser<br>Erzeugnisse<br>darunter zum Absatz bestimmt | t<br>1000 DM | *<br>.<br>.<br>3 051                     | .<br>.<br>.<br>179<br>2 149           | .<br>.<br>.<br>138<br>1 285       | 4<br>3                              |
| 2441 31 590 | - - Andere Verbindungen, die einen<br>Pyrimidinring (auch hydriert)<br>oder Piperazinring in der<br>Struktur enthalten;<br>Nucleinsäuren und ihre Salze<br>(z.B. Diazinon)<br>darunter zum Absatz bestimmt   | t<br>1000 DM | *<br>.<br>.<br>1 556<br>1 149<br>146 758 | .<br>.<br>.<br>1 586<br>1 231<br>.    | .<br>.<br>.<br>1 760<br>.<br>.    | 11<br>10                            |
| 2441 31 700 | - Verbindungen, die einen<br>nichtkondensierten Triazinring<br>(auch hydriert) in der Struktur<br>enthalten (ohne Melamin)<br>darunter zum Absatz bestimmt   | t<br>1000 DM | *<br>.<br>.<br>7 186<br>21 639           | .<br>.<br>.<br>9 567<br>29 873        | .<br>.<br>.<br>10 706<br>38 188   | 5<br>5                              |
| 2441 31 800 | - Verbindungen, die ein<br>Phenothiazinringsystem (auch<br>hydriert) enthalten, nicht weiter<br>kondensiert<br>darunter zum Absatz bestimmt  | t<br>1000 DM | *<br>.<br>.<br>.<br>.                    | .<br>.<br>.<br>.<br>.                 | 10<br>.<br>.<br>.<br>.            | 3<br>2                              |
| 2441 32 000 | Sulfamide<br>darunter zum Absatz bestimmt  | t<br>1000 DM | *<br>.<br>.<br>1 216<br>48 832           | .<br>.<br>.<br>1 681<br>812<br>50 916 | .<br>.<br>.<br>996<br>.<br>39 808 | 6<br>6                              |
| 2441 40 000 | Chemisch reine Zucker (ohne<br>Saccharose, Lactose, Maltose,<br>Glucose, Fructose), Ether und Ester<br>von Zuckern und ihre Salze<br>darunter zum Absatz bestimmt  | t<br>1000 DM | *<br>.<br>.<br>.<br>.                    | .<br>.<br>.<br>.<br>.                 | .<br>.<br>.<br>.<br>.             | 1<br>1                              |
| 2441 51 100 | Natürliche, auch synthetisch<br>hergestellte Provitamine und<br>Vitamine (einschl. natürlicher<br>Konzentrate), ihre hauptsächlich<br>als Vitamine gebrauchten Derivate,<br>auch untereinander gemischt, auch<br>in Lösungsmitteln<br>- Provitamine, ungemischt              | 1000 DM      | .<br>.<br>.<br>.                         | .<br>.<br>.<br>.                      | .<br>.<br>.<br>.                  | 3                                   |
| 2441 51 230 | - Vitamine A, B1 und ihre Derivate,<br>ungemischt  | 1000 DM      | .<br>.<br>.                              | .<br>.<br>.                           | .<br>.<br>.                       | 1                                   |
| 2441 51 250 | - - Vitamin B1 und seine Derivate  | 1000 DM      | .<br>.<br>.                              | .<br>.<br>.                           | .<br>.<br>.                       | 1                                   |
| 2441 51 330 | - Vitamin B2, D- oder<br>DL-Pantothensäure (Vitamin B3<br>oder B5) und ihre Derivate,<br>ungemischt<br>- - Vitamin B2 und seine Derivate   | 1000 DM      | .<br>.<br>.                              | .<br>.<br>.                           | .<br>.<br>.                       | 2                                   |
| 2441 51 350 | - - D- oder DL-Pantothensäure<br>(Vitamin B3 oder B5) und ihre<br>Derivate   | 1000 DM      | .<br>.<br>.                              | .<br>.<br>.                           | .<br>.<br>.                       | 1                                   |
| 2441 51 430 | - Vitamine B6 und B12 und ihre<br>Derivate, ungemischt<br>- - Vitamin B6 und seine Derivate  | 1000 DM      | .<br>.<br>.                              | .<br>.<br>.                           | .<br>.<br>.                       | 2                                   |
| 2441 51 450 | - - Vitamin B12 und seine Derivate   | 1000 DM      | .<br>.<br>.                              | .<br>.<br>.                           | -<br>.<br>.                       | -                                   |
| 2441 51 530 | - Andere Vitamine und ihre<br>Derivate, ungemischt<br>- - Vitamin C und seine Derivate   | 1000 DM      | .<br>.<br>25 732                         | .<br>.<br>16 635                      | .<br>.<br>18 562                  | 3                                   |
| 2441 51 550 | - - Vitamin E und seine Derivate   | 1000 DM      | .<br>.<br>.                              | .<br>.<br>.                           | .<br>.<br>.                       | 2                                   |
| 2441 51 590 | - - Andere Vitamine und ihre<br>Derivate (z.B. Vitamin B9,<br>Vitamin H)   | 1000 DM      | .<br>.<br>.                              | .<br>.<br>.                           | .<br>.<br>.                       | 2                                   |
| 2441 51 900 | - Natürliche Konzentrate von<br>Vitaminen; Mischungen von<br>Vitaminen und ihren Derivaten,<br>auch in Lösungsmitteln aller Art  | 1000 DM      | .<br>.<br>79 567                         | .<br>.<br>62 002                      | .<br>.<br>45 961                  | 8                                   |
| 2441 52 200 | Natürliche, auch synthetisch<br>hergestellte Hormone; ihre<br>hauptsächlich als Hormone<br>gebrauchten Derivate; andere<br>hauptsächlich als Hormone<br>gebrauchte Steroide<br>- Hormone des<br>Hypophysenvorderlappens und<br>ähnliche Hormone und ihre<br>Derivate         | 1000 DM      | .<br>.<br>.                              | .<br>.<br>.                           | .<br>.<br>.                       | 1                                   |

## 5 Produktion nach Güterarten - Deutschland

| Melde-Nr.   | Bezeichnung  | Einheit             | 1. VJ 1996  | 4. VJ 1996  | 1. VJ 1997  | 1. VJ 1997 Anzahl Unternehmen |
|-------------|--|---------------------|-------------|-------------|-------------|-------------------------------|
| 1           | 2  | 3                   | 4           | 5           | 6           | 7                             |
| 2441 52 350 | - Hormone der Nebennierenrinde und ihre Derivate<br>- Cortison, Hydrocortison, Prednison (Dehydrocortison) und Prednisolon (Dehydrohydrocortison)  | 1000 DM             | .           | .           | .           | 1                             |
| 2441 52 370 | - Halogenderivate der Hormone der Nebennierenrinde   | 1000 DM             | .           | .           | .           | 1                             |
| 2441 52 390 | - Andere Hormone der Nebennierenrinde und ihre Derivate (z.B. Acetate des Cortisons oder des Hydrocortisons)   | 1000 DM             | .           | .           | .           | 1                             |
| 2441 52 500 | - Insulin und seine Salze  | 1000 DM             | .           | .           | .           | 1                             |
| 2441 52 700 | - Östrogene und Gestagene  | 1000 DM             | -           | -           | -           | -                             |
| 2441 52 900 | - Andere Hormone und ihre Derivate; andere hauptsächlich als Hormone gebrauchte Steroide   | 1000 DM             | 5 915       | .           | 4 814       | 3                             |
| 2441 53 130 | Natürliche, auch synthetisch hergestellte Glykoside und pflanzliche Alkaloide, ihre Salze, Ether, Ester und anderen Derivate<br>- Natürliche, auch synthetisch hergestellte Glykoside, ihre Salze, Ether, Ester und anderen Derivate<br>- Rutosid (Rutin) und seine Derivate | 1000 DM             | .           | .           | .           | 1                             |
| 2441 53 150 | - Andere natürliche, auch synthetisch hergestellte Glykoside und ihre Salze, Ether, Ester und anderen Derivate (z.B. Digitalis-Glykoside, Glycyrrhizin)  | 1000 DM             | .           | .           | .           | 2                             |
| 2441 53 230 | - Opium- und Chinaalkaloide und ihre Derivate; Salze dieser Erzeugnisse<br>- Opiumalkaloide und ihre Derivate; Salze dieser Erzeugnisse  | 1000 DM             | .           | .           | .           | 1                             |
| 2441 53 250 | - Chinin und seine Salze   | 1000 DM             | .           | .           | .           | 2                             |
| 2441 53 280 | - Andere Chinaalkaloide und ihre Derivate; Salze dieser Erzeugnisse  | 1000 DM             | -           | -           | -           | -                             |
| 2441 53 300 | - Coffein und seine Salze  | 1000 DM             | 24 156      | 21 729      | 25 619      | 5                             |
| 2441 53 400 | - Ephedrine und ihre Salze   | 1000 DM             | .           | .           | .           | 1                             |
| 2441 53 500 | - Theophyllin und Aminophyllin (Theophyllin-Ethylendiamin) und ihre Derivate; Salze dieser Erzeugnisse   | 1000 DM             | 30 416      | 25 058      | 26 642      | 3                             |
| 2441 53 600 | - Mutterkornalkaloide und ihre Derivate; Salze dieser Erzeugnisse  | 1000 DM             | -           | -           | -           | -                             |
| 2441 53 700 | - Nicotin und seine Salze  | 1000 DM             | -           | -           | -           | -                             |
| 2441 53 900 | - Andere natürliche, auch synthetisch hergestellte pflanzliche Alkaloide, ihre Salze, Ether, Ester und anderen Derivate (z.B. Cocain, Emetin)  | 1000 DM             | 27 498      | 26 584      | 23 226      | 4                             |
| 2441 54 300 | Antibiotika<br>- Penicilline und ihre Derivate mit Penicillansäurestruktur; Salze dieser Erzeugnisse darunter zum Absatz bestimmt  | kg<br>kg<br>1000 DM | *<br>.<br>. | .<br>.<br>. | .<br>.<br>. | 2<br>2                        |
| 2441 54 400 | - Streptomycine und ihre Derivate; Salze dieser Erzeugnisse darunter zum Absatz bestimmt   | kg<br>kg<br>1000 DM | *<br>-<br>- | -<br>-<br>- | -<br>-<br>- | -<br>-<br>-                   |
| 2441 54 500 | - Tetracycline und ihre Derivate; Salze dieser Erzeugnisse darunter zum Absatz bestimmt  | kg<br>kg<br>1000 DM | *<br>-<br>- | -<br>-<br>- | -<br>-<br>- | -<br>-<br>-                   |
| 2441 54 600 | - Chloramphenicol und seine Derivate; Salze dieser Erzeugnisse darunter zum Absatz bestimmt  | kg<br>kg<br>1000 DM | *<br>-<br>- | -<br>-<br>- | -<br>-<br>- | -<br>-<br>-                   |

## 5 Produktion nach Güterarten - Deutschland

| Melde-Nr.   | Bezeichnung   | Einheit             | 1. VJ 1996  | 4. VJ 1996  | 1. VJ 1997  | 1. VJ 1997 Anzahl Unternehmen |
|-------------|---|---------------------|-------------|-------------|-------------|-------------------------------|
| 1           | 2   | 3                   | 4           | 5           | 6           | 7                             |
| 2441 54 700 | - Erythromycin und seine Derivate; Salze dieser Erzeugnisse darunter zum Absatz bestimmt  | kg<br>kg<br>1000 DM | *<br>-<br>- | -<br>-<br>- | -<br>-<br>- | -<br>-<br>-                   |
| 2441 54 900 | - Andere Antibiotika darunter zum Absatz bestimmt   | kg<br>kg<br>1000 DM | *<br>.<br>. | .<br>.<br>. | .<br>.<br>. | 1<br>1<br>1                   |
|             | Drüsen, andere Organe, andere menschliche oder tierische Stoffe zu therapeutischen u.ä. Zwecken; Heparin; menschliches Blut; tierisches Blut zu therapeutischen u.ä. Zwecken zubereitet; Kulturen von Mikroorganismen |                     |             |             |             |                               |
| 2441 60 100 | - Drüsen und andere Organe, getrocknet, auch als Pulver   | 1000 DM             | 5 178       | 4 895       | 5 379       | 3                             |
| 2441 60 200 | - Auszüge aus Drüsen oder anderen Organen oder ihren Absonderungen  | 1000 DM             | 6 251       | 4 238       | 5 252       | 5                             |
| 2441 60 300 | - Heparin und seine Salze; andere menschliche oder tierische Stoffe zu therapeutischen oder prophylaktischen Zwecken  | 1000 DM             | .           | .           | .           | 1                             |
| 2441 60 500 | - Menschliches Blut; tierisches Blut, zu therapeutischen, prophylaktischen oder diagnostischen Zwecken zubereitet; Kulturen von Mikroorganismen (ohne Hefen); andere Toxine u.ä. Erzeugnisse, a.n.g.                  | 1000 DM             | 9 099       | 8 950       | 8 934       | 8                             |
|             | Arzneiwaren, Penicilline, Streptomycine oder andere Antibiotika enthaltend  |                     |             |             |             |                               |
| 2442 11 300 | - Penicillin oder Streptomycine oder ihre Derivate enthaltend, weder dosiert noch in Aufmachungen für den Einzelverkauf   | 1000 DM             | .           | .           | .           | 2                             |
| 2442 11 500 | - andere Antibiotika enthaltend, weder dosiert noch in Aufmachungen für den Einzelverkauf   | 1000 DM             | 14 962      | 11 886      | 16 075      | 3                             |
| 2442 11 600 | - Penicillin oder Streptomycine oder ihre Derivate enthaltend, dosiert oder i.A.E.  | 1000 DM             | 105 210     | 124 000     | 36 570      | 19                            |
| 2442 11 800 | - andere Antibiotika enthaltend, dosiert oder i.A.E.  | 1000 DM             | 1 104 220   | 1 081 236   | 951 688     | 69                            |
|             | Arzneiwaren (ohne solche mit Antibiotika), Hormone enthaltend   |                     |             |             |             |                               |
| 2442 12 300 | - Insulin enthaltend, weder dosiert noch i.A.E.   | 1000 DM             | -           | -           | -           | -                             |
| 2442 12 500 | - Hormone enthaltend (ohne solche mit Antibiotika oder Insulin), weder dosiert noch i.A.E.  | 1000 DM             | .           | .           | .           | 2                             |
| 2442 12 600 | - Insulin enthaltend, dosiert oder i.A.E.   | 1000 DM             | .           | .           | .           | 3                             |
| 2442 12 700 | - Hormone der Nebennierenrinde enthaltend, dosiert oder i.A.E.  | 1000 DM             | 106 432     | 74 736      | 93 260      | 18                            |
| 2442 12 800 | - andere Hormone enthaltend, dosiert oder i.A.E.  | 1000 DM             | 246 804     | 248 358     | 289 487     | 31                            |
|             | Arzneiwaren, Alkaloide oder ihre Derivate, Jod, Jodverbindungen, Vitamine, jedoch weder Hormone noch Antibiotika enthaltend   |                     |             |             |             |                               |
| 2442 13 100 | - Alkaloide oder ihre Derivate, jedoch weder Hormone oder Antibiotika enthaltend, weder dosiert noch i.A.E.   | 1000 DM             | .           | .           | .           | 5                             |
| 2442 13 200 | - Jod oder Jodverbindungen oder andere zu therapeutischen oder prophylaktischen Zwecken gemischte Bestandteile enthaltend, a.n.g., weder dosiert noch i.A.E.  | 1000 DM             | 65 847      | 66 075      | 74 814      | 11                            |
| 2442 13 400 | - Alkaloide oder ihre Derivate enthaltend (ohne solche mit Hormonen oder Antibiotika), dosiert oder i.A.E.  | 1000 DM             | 412 234     | 423 166     | 443 440     | 39                            |

## 5 Produktion nach Güterarten - Deutschland

| Melde-Nr.   | Bezeichnung  | Einheit      | 1. VJ 1996                       | 4. VJ 1996                  | 1. VJ 1997                   | 1. VJ 1997 Anzahl Unternehmen |
|-------------|--|--------------|----------------------------------|-----------------------------|------------------------------|-------------------------------|
| 1           | 2  | 3            | 4                                | 5                           | 6                            | 7                             |
| 2442 13 600 | - Vitamine, Provitamine oder Mischungen derselben (auch in Lösemitteln aller Art) enthaltend, dosiert oder i.A.E.  | 1000 DM      | 869 375                          | 931 793                     | 773 596                      | 76                            |
| 2442 13 800 | - Jod oder Jodverbindungen oder andere zu therapeutischen oder prophylaktischen Zwecken gemischte Bestandteile enthaltend, a.n.g., dosiert oder i.A.E.   | 1000 DM      | 3 538 112                        | 3 227 159                   | 3 430 726                    | 124                           |
| 2442 21 200 | Antisera u.a. Blutbestandteile; Vaccine<br>- Antisera und andere Blutfraktionen  | 1000 DM      | 126 211                          | 135 969                     | 152 155                      | 10                            |
| 2442 21 400 | - Vaccine für die Humanmedizin   | 1000 DM      | 81 833                           | 126 890                     | 113 656                      | 4                             |
| 2442 21 650 | - Vaccine für die Veterinärmedizin<br>- - gegen Maul- und Klauenseuche   | 1000 DM      | .                                | .                           | .                            | 1                             |
| 2442 21 690 | - - Andere Vaccine   | 1000 DM      | 23 069                           | 20 782                      | 24 579                       | 5                             |
| 2442 22 000 | Empfängnisverhütende chemische Zubereitungen auf der Grundlage von Hormonen oder Spermiziden   | 1000 DM      | 86 654                           | 86 797                      | 95 079                       | 6                             |
| 2442 23 200 | Reagenzien zum Bestimmen der Blutgruppen oder Blutfaktoren; Röntgenkontrastmittel; diagnostische Reagenzien; Zahnzement u.a. Zahnfüllstoffe; Zement zum Wiederherstellen von Knochen<br>- Reagenzien zum Bestimmen der Blutgruppen oder Blutfaktoren                           | 1000 DM      | 11 550                           | 11 645                      | 14 047                       | 7                             |
| 2442 23 400 | - Röntgenkontrastmittel; diagnostische Reagenzien zur Verwendung am Patienten  | 1000 DM      | 401 163                          | 333 702                     | 475 139                      | 10                            |
| 2442 23 600 | - Zahnzement u.a. Zahnfüllstoffe; Zement zum Wiederherstellen von Knochen  | 1000 DM      | 23 425                           | 24 460                      | 25 533                       | 9                             |
| 2442 24 100 | Watte, Mull, Binden; steriles Catgut u.ä. Material; sterile Laminariastifte; sterile resorbierbare blutstillende Einlagen; Taschen u.a. Behältnisse mit Apothekenausstattung für Erste Hilfe<br>- Heftpflaster u.a. Waren mit Klebeschicht, für medizinische Zwecke aufgemacht | 1000 DM      | 87 883                           | 85 614                      | 97 879                       | 8                             |
| 2442 24 300 | - Watte, Mull, Binden u. dgl. (Verbandszeug, Pflaster), mit medikamentösen Stoffen getränkt oder überzogen oder i.A.E. zu medizinischen, chirurgischen, zahnärztlichen oder tierärztlichen Zwecken   | 1000 DM      | 136 560                          | 131 130                     | 119 355                      | 17                            |
| 2442 24 500 | - Steriles Catgut, ähnliches steriles Nahtmaterial für chirurgische Zwecke; sterile Laminariastifte; sterile resorbierbare blutstillende Einlagen zu chirurgischen oder zahnärztlichen Zwecken   | 1000 DM      | 87 296                           | 125 342                     | 121 659                      | 9                             |
| 2442 24 700 | - Taschen u.a. Behältnisse mit Apothekenausstattung für Erste Hilfe  | 1000 DM      | 10 248                           | .                           | 9 797                        | 3                             |
| 2451 10 500 | Glycerin, -wasser und -unterlaugen<br>- Glycerin, roh; Glycerinwasser und Glycerinunterlaugen<br>darunter zum Absatz bestimmt  | t<br>1000 DM | *<br>.                           | .<br>.                      | .<br>.                       | 2<br>2                        |
| 2451 10 700 | - Anderes Glycerin, synthetisches Glycerin<br>darunter zum Absatz bestimmt   | t<br>1000 DM | *<br>26 298<br>65 859            | 24 911<br>49 807            | 30 509<br>54 850             | 6<br>6                        |
| 2451 20 200 | Organische grenzflächenaktive Stoffe (ohne Seifen)<br>- anionisch wirkend<br>darunter zum Absatz bestimmt  | t<br>1000 DM | *<br>94 281<br>73 013<br>127 094 | 97 409<br>75 556<br>121 067 | 105 050<br>86 248<br>136 888 | 18<br>18                      |
| 2451 20 300 | - kationisch wirkend<br>darunter zum Absatz bestimmt   | t<br>1000 DM | *<br>7 309<br>20 037             | 6 282<br>19 148             | 7 088<br>18 689              | 12<br>12                      |
| 2451 20 500 | - nichtionogen wirkend<br>darunter zum Absatz bestimmt   | t<br>1000 DM | *<br>79 272<br>60 592<br>158 030 | 81 519<br>62 923<br>158 900 | 88 519<br>65 496<br>168 511  | 16<br>16                      |

St8A, FS4, R 3.1, 1.VJ 1997

## 5 Produktion nach Güterarten - Deutschland

| Melde-Nr.   | Bezeichnung  | Einheit      | 1. VJ 1996            | 4. VJ 1996         | 1. VJ 1997         | 1. VJ 1997 Anzahl Unternehmen |
|-------------|--|--------------|-----------------------|--------------------|--------------------|-------------------------------|
| 1           | 2  | 3            | 4                     | 5                  | 6                  | 7                             |
| 2451 20 900 | - Andere organische grenzflächenaktive Stoffe darunter zum Absatz bestimmt   | t<br>1000 DM | *<br>14 077<br>20 009 | 13 600<br>20 701   | 15 584<br>21 572   | 12<br>12                      |
|             | Seifen; als Seife verwendbare organische grenzflächenaktive Stoffe und Zubereitungen in bestimmten Formen, auch ohne Gehalt an Seife; Papier usw. mit Seife oder Reinigungsmitteln getränkt oder überzogen |              |                       |                    |                    |                               |
|             | - in Form von Tafeln, Riegeln usw., zur Körperpflege; Feinseifen, Medizinalseifen  |              |                       |                    |                    |                               |
| 2451 31 203 | - - Rasierseifen   | t<br>1000 DM | 263<br>1 791          | 141<br>1 367       | 162<br>1 323       | 4                             |
| 2451 31 205 | - - Papier, Watte, Filz und Vliesstoffe, mit Seife oder Reinigungsmitteln getränkt oder überzogen, zur Körperpflege  | t<br>1000 DM | .                     | -                  | -                  | -                             |
| 2451 31 209 | - - Andere Seifen (z.B. Feinseife, Medizinalseife)   | t<br>1000 DM | 17 805<br>85 637      | 18 826<br>92 295   | 16 163<br>78 367   | 22                            |
|             | - in Form von Tafeln, Riegeln usw., nicht zur Körperpflege   |              |                       |                    |                    |                               |
| 2451 31 530 | - - Industrieseifen  | t<br>1000 DM | 2 142<br>5 064        | 2 203<br>4 873     | 2 417<br>5 224     | 7                             |
| 2451 31 550 | - - Haushaltskernseifen  | t<br>1000 DM | 498<br>1 204          | 283<br>711         | 283<br>740         | 4                             |
| 2451 31 590 | - - Andere Seifen, nicht zur Körperpflege  | t<br>1000 DM | 148<br>939            | 186<br>1 177       | 112<br>1 072       | 3                             |
|             | - Seifen in anderen Formen   |              |                       |                    |                    |                               |
| 2451 31 730 | - - in Form von Flocken, Körner oder Pulver  | t<br>1000 DM | 2 466<br>3 142        | 1 620<br>2 756     | 1 632<br>1 952     | 4                             |
|             | - - in anderen Formen  |              |                       |                    |                    |                               |
| 2451 31 793 | - - - flüssig und pastenförmig, zur Körperpflege   | t<br>1000 DM | 5 678<br>22 741       | 5 520<br>18 439    | 8 102<br>21 579    | 42                            |
| 2451 31 799 | - - - nicht zur Körperpflege   | t<br>1000 DM | 3 242<br>9 891        | 2 735<br>8 858     | 3 254<br>9 797     | 15                            |
|             | Grenzflächenaktive Zubereitungen, zubereitete Waschmittel und Waschhilfsmittel, zubereitete Reinigungsmittel, auch Seife enthaltend  |              |                       |                    |                    |                               |
| 2451 32 300 | - Grenzflächenaktive Zubereitungen (ohne Seifen), i.A.E.   | t<br>1000 DM | 9 459<br>45 986       | 10 426<br>43 221   | 9 445<br>44 685    | 16                            |
|             | - Zubereitete Waschmittel, Waschhilfsmittel und zubereitete Reinigungsmittel, auch Seife enthaltend, i.A.E.  |              |                       |                    |                    |                               |
| 2451 32 523 | - - Universalwaschmittel, i.A.E.   | t<br>1000 DM | 7 104<br>13 889       | 7 714<br>14 324    | 6 965<br>11 496    | 14                            |
| 2451 32 529 | - - - Andere Universalwaschmittel  | t<br>1000 DM | 123 703<br>377 555    | 117 839<br>356 993 | 113 215<br>341 948 | 17                            |
| 2451 32 533 | - - Spezialwaschmittel, i.A.E.   | t<br>1000 DM | 4 444<br>24 692       | 4 085<br>22 119    | 4 129<br>19 760    | 17                            |
|             | - - flüssig  |              |                       |                    |                    |                               |
| 2451 32 539 | - - - Andere Spezialwaschmittel  | t<br>1000 DM | 18 440<br>69 084      | 14 908<br>65 014   | 16 304<br>69 400   | 14                            |
|             | - Geschirrspülmittel, i.A.E.   |              |                       |                    |                    |                               |
| 2451 32 573 | - - - Klarspüler   | t<br>1000 DM | 2 182<br>4 571        | 2 716<br>5 636     | 1 756<br>4 634     | 17                            |
| 2451 32 575 | - - - Handgeschirrspülmittel   | t<br>1000 DM | 20 871<br>43 345      | 21 578<br>43 757   | 23 971<br>51 331   | 41                            |
| 2451 32 577 | - - - Maschinengeschirrspülmittel  | t<br>1000 DM | 33 970<br>88 762      | 32 642<br>83 405   | 37 273<br>93 210   | 25                            |
|             | - - Andere zubereitete Waschmittel, Waschhilfsmittel und Reinigungsmittel, i.A.E.  |              |                       |                    |                    |                               |
| 2451 32 591 | - - - Stärken, Steifen u.a. Waschhilfsmittel   | t<br>1000 DM | 9 764<br>32 265       | 8 593<br>30 741    | 9 916<br>31 039    | 29                            |
| 2451 32 592 | - - - Wasch- und Reinigungsmittel für Teppiche, i.A.E.   | t<br>1000 DM | 1 500<br>8 514        | 1 127<br>8 217     | 850<br>6 508       | 14                            |
| 2451 32 593 | - - - Wasch- und Reinigungsmittel für andere Fußbodenbeläge, i.A.E.  | t<br>1000 DM | 9 615<br>36 364       | 8 380<br>31 995    | 9 487<br>36 984    | 23                            |
| 2451 32 594 | - - - Autowaschmittel, i.A.E.  | t<br>1000 DM | 2 937<br>13 511       | 3 202<br>12 391    | 3 612<br>15 831    | 19                            |
| 2451 32 595 | - - - Fensterputzmittel, i.A.E.  | t<br>1000 DM | 3 829<br>13 584       | 3 246<br>10 795    | 3 475<br>14 085    | 28                            |

## 5 Produktion nach Güterarten - Deutschland

| Melde-Nr.   | Bezeichnung  | Einheit      | 1. VJ 1996       | 4. VJ 1996       | 1. VJ 1997       | 1. VJ 1997<br>Anzahl Unternehmen |
|-------------|--|--------------|------------------|------------------|------------------|----------------------------------|
| 1           | 2  | 3            | 4                | 5                | 6                | 7                                |
| 2451 32 596 | - - - WC-Reinigungsmittel, i.A.E.  | t<br>1000 DM | 18 336<br>62 184 | 17 229<br>57 382 | 18 809<br>57 674 | 29                               |
| 2451 32 597 | - - - Andere Reinigungsmittel, flüssig   | t<br>1000 DM | 17 937<br>52 072 | 16 720<br>48 948 | 21 248<br>58 969 | 49                               |
| 2451 32 598 | - - - Andere Reinigungsmittel, nicht flüssig   | t<br>1000 DM | 1 783<br>4 935   | 1 666<br>4 697   | 1 956<br>4 841   | 13                               |
| 2451 32 600 | - Grenzflächenaktive Zubereitungen (ohne Seifen), n.A.E.   | t<br>1000 DM | 23 520<br>86 260 | 23 226<br>88 098 | 24 850<br>88 789 | 25                               |
|             | - Zubereitete Waschmittel, Waschhilfsmittel und zubereitete Reinigungsmittel, auch Seife enthaltend, n.A.E.          |              |                  |                  |                  |                                  |
| 2451 32 720 | - - Wasch- und Reinigungsmittel für Teppiche, n.A.E.   | t<br>1000 DM | 3 857<br>7 759   | 3 423<br>6 715   | 3 913<br>7 423   | 11                               |
| 2451 32 730 | - - Wasch- und Reinigungsmittel für andere Fußbodenbeläge, n.A.E.  | t<br>1000 DM | 11 533<br>35 120 | 11 392<br>34 227 | 14 201<br>42 519 | 18                               |
| 2451 32 740 | - - Autowaschmittel, n.A.E.  | t<br>1000 DM | 14 266<br>28 340 | 14 220<br>27 285 | 15 178<br>29 820 | 21                               |
| 2451 32 750 | - - Fensterputzmittel, n.A.E.  | t<br>1000 DM | 133<br>263       | 143<br>251       | 132<br>226       | 6                                |
| 2451 32 770 | - - WC-Reinigungsmittel, n.A.E.  | t<br>1000 DM | 1 859<br>4 792   | 1 603<br>3 625   | 1 576<br>3 681   | 7                                |
|             | - - Andere zubereitete Waschmittel, Waschhilfsmittel und zubereitete Reinigungsmittel, auch Seife enthaltend, n.A.E. |              |                  |                  |                  |                                  |
| 2451 32 791 | - - - Andere Haushaltsreiniger, n.A.E.   | t<br>1000 DM | 1 534<br>7 792   | 2 062<br>7 691   | 2 994<br>14 549  | 18                               |
| 2451 32 792 | - - - Universalwaschmittel, n.A.E.   | t<br>1000 DM | 2 039<br>5 373   | 1 840<br>4 211   | 2 025<br>4 501   | 5                                |
| 2451 32 793 | - - - Spezialwaschmittel, n.A.E.   | t<br>1000 DM | 3 139            | 1 945            | 2 756            | 5                                |
| 2451 32 794 | - - - Geschirrspülmittel, n.A.E.   | t<br>1000 DM | 2 868<br>5 475   | 2 198<br>4 110   | 2 385<br>4 465   | 8                                |
| 2451 32 795 | - - - Waschhilfsmittel, n.A.E.   | t<br>1000 DM | 2 096<br>4 662   | 2 102<br>3 884   | 2 901<br>4 517   | 6                                |
| 2451 32 796 | - - - Reinigungs- und Entfettungsmittel für technische Zwecke, n.A.E.  | t<br>1000 DM | 10 130<br>28 875 | 8 758<br>25 617  | 9 358<br>27 836  | 40                               |
| 2451 32 797 | - - - Reinigungsmittel für die Ernährungswirtschaft  | t<br>1000 DM | 23 191<br>51 250 | 21 586<br>47 618 | 24 725<br>54 595 | 17                               |
| 2451 32 798 | - - - Andere Industriereiniger, a.n.g., flüssig  | t<br>1000 DM | 3 478<br>12 046  | 3 133<br>10 965  | 3 575<br>12 552  | 27                               |
| 2451 32 799 | - - - Andere Industriereiniger, a.n.g., nicht flüssig  | t<br>1000 DM | .                | .                | .                | 9                                |
| 2451 41 000 | Zubereitungen zum Parfümieren oder Desodorieren von Räumen, duftende Zubereitungen für religiöse Zeremonien          | 1000 DM      | 14 042           | 21 348           | 21 499           | 19                               |
|             | Künstliche Wachse und zubereitete Wachse   |              |                  |                  |                  |                                  |
| 2451 42 500 | - Chemisch modifiziertes Montanwachs   | t<br>1000 DM | *                | .                | .                | 2                                |
|             | darunter zum Absatz bestimmt   | t<br>1000 DM | .                | .                | .                | 2                                |
| 2451 42 700 | - Polyethylenglykolwachs   | t<br>1000 DM | 3 808            | 4 001            | 4 098            | 5                                |
|             | darunter zum Absatz bestimmt   | t<br>1000 DM | 10 113           | 10 267           | 9 633            | 5                                |
| 2451 42 900 | - Andere künstliche Wachse und zubereitete Wachse (einschl. Siegelack)   | t<br>1000 DM | 22 103<br>95 616 | 24 275<br>94 159 | 21 097<br>94 249 | 18                               |
|             | Schuh- und Lederpflegemittel; Möbel- und Bohnerwachs; Autopflegemittel; Polier- und Scheuermittel                    |              |                  |                  |                  |                                  |
| 2451 43 350 | - Schuhcreme u.ä. Schuh- oder Lederpflegemittel  | t<br>1000 DM | 1 371<br>31 927  | 1 749<br>35 737  | 1 493<br>35 111  | 7                                |
| 2451 43 370 | - - Lederpflegemittel  | t<br>1000 DM | 897<br>9 518     | 986<br>11 795    | 859<br>10 066    | 13                               |
|             | - Möbel- und Bohnerwachs u.ä. Zubereitungen  |              |                  |                  |                  |                                  |
| 2451 43 550 | - - für Böden  | t<br>1000 DM | 4 486<br>13 459  | 4 000<br>12 340  | 4 766<br>15 731  | 21                               |



## 5 Produktion nach Güterarten - Deutschland

| Melde-Nr.   | Bezeichnung  | Einheit | 1. VJ 1996 | 4. VJ 1996 | 1. VJ 1997 | 1. VJ 1997<br>Anzahl<br>Unternehmen |
|-------------|--|---------|------------|------------|------------|-------------------------------------|
| 1           | 2  | 3       | 4          | 5          | 6          | 7                                   |
| 2451 43 570 | -- für Möbel   | t       | 591        | 401        | 426        | 17                                  |
|             | - Poliermittel für Karosserien u.ä.  | 1000 DM | 3 863      | 2 811      | 2 910      |                                     |
|             | - Autopflegemittel (ohne Poliermittel für Metall)                                |         |            |            |            |                                     |
| 2451 43 750 | -- Lackpflegemittel für Autos  | t       | 2 171      | 1 379      | 2 156      | 13                                  |
|             |  | 1000 DM | 15 784     | 12 992     | 19 089     |                                     |
| 2451 43 770 | -- Poliermittel für Autos  | t       | 181        | 86         | 141        | 6                                   |
|             |  | 1000 DM | 1 041      | 491        | 843        |                                     |
| 2451 43 790 | -- Andere Zubereitungen (ohne Pflegemittel für Autos)                            | t       | 633        | 492        | 583        | 13                                  |
|             |  | 1000 DM | 4 053      | 2 879      | 3 930      |                                     |
|             | - Polier- und Pflegemittel für Metall, Glas                                      |         |            |            |            |                                     |
| 2451 43 830 | -- Zubereitungen zum Polieren von Metall   | t       | 6 886      | 5 770      | 8 047      | 17                                  |
|             |  | 1000 DM | 24 513     | 20 460     | 25 379     |                                     |
| 2451 43 890 | -- Andere Polier-, Pflegemittel u.ä. Zubereitungen                               | t       | 587        | 499        | 685        | 15                                  |
|             |  | 1000 DM | 7 871      | 5 957      | 8 578      |                                     |
| 2451 44 000 | Schleuermittel (Pasten, Pulver u.ä. Zubereitungen, ohne Polierpasten)            | t       | 5 659      | 4 372      | 4 901      | 17                                  |
|             |  | 1000 DM | 15 246     | 12 336     | 14 239     |                                     |
| 2452 11 500 | Duftstoffe und -wässer   | l       | 300 934    | 219 309    | 221 367    | 10                                  |
|             | - Duftstoffe (Parfüms)   | 1000 DM | 89 055     | .          | 12 905     |                                     |
| 2452 11 700 | - Duftwässer (Toilettenwässer)   | l       | 1 186 143  | 1 628 600  | 1 355 945  | 25                                  |
|             |  | 1000 DM | 94 293     | 62 164     | 75 550     |                                     |
| 2452 12 500 | Schminkmittel (Make-up)  |         |            |            |            |                                     |
|             | - für die Lippen   | 1000 DM | 77 938     | 95 449     | 85 880     | 16                                  |
| 2452 12 700 | - für die Augen  | 1000 DM | 42 119     | 42 080     | 38 192     | 15                                  |
|             | Zubereitungen zur Hand- oder Fußpflege   |         |            |            |            |                                     |
| 2452 13 030 | - zur Handpflege, auch Nagelpflegemittel   | 1000 DM | 47 373     | 44 675     | 41 311     | 57                                  |
| 2452 13 050 | - zur Fußpflege  | 1000 DM | 14 429     | 10 944     | 13 426     | 28                                  |
| 2452 14 000 | Puder, lose oder fest, zur Schönheits- oder Körperpflege                         | 1000 DM | 6 607      | 5 177      | 6 388      | 10                                  |
|             | Andere Zubereitungen zur Schönheitspflege  |         |            |            |            |                                     |
| 2452 15 010 | - Schminkmittel (Make-up) für das Gesicht  | 1000 DM | 34 966     | 24 254     | 41 790     | 18                                  |
| 2452 15 020 | - Gesichtereinigungsmittel (einschl. Make-up-Entferner)                          | 1000 DM | 34 074     | 26 043     | 23 144     | 29                                  |
| 2452 15 030 | - Wässer, Cremes, Spezialbehandlungsmittel zur Gesichtspflege                    | 1000 DM | 163 386    | 144 376    | 155 064    | 55                                  |
| 2452 15 050 | - Wässer, Cremes zur Körperpflege (einschl. solcher für Kleinkinder)             | 1000 DM | 228 328    | 217 011    | 238 678    | 54                                  |
| 2452 15 070 | - Sonnenschutzmittel   | 1000 DM | 103 337    | 31 848     | 75 762     | 37                                  |
| 2452 15 090 | - Andere Zubereitungen zur Schönheitspflege                                      | 1000 DM | 22 077     | 23 029     | 22 401     | 22                                  |
|             | Haarwaschmittel, Dauerwellmittel und Haarlacke                                   |         |            |            |            |                                     |
| 2452 16 350 | - Haarwaschmittel (Shampoo)  | 1000 l  | 20 436     | 21 671     | 21 854     | 63                                  |
|             | - - Flüssige Haarwaschmittel   | 1000 DM | 108 734    | 115 147    | 118 421    |                                     |
| 2452 16 390 | -- Andere Haarwaschmittel  | 1000 DM | 3 436      | 3 845      | 6 635      | 10                                  |
| 2452 16 500 | - Dauerwellmittel und Entkrausungsmittel (Zubereitungen zur Haardauerverformung) | 1000 DM | 36 089     | 37 068     | 32 927     | 13                                  |
| 2452 16 700 | - Haarsprays (Haarlacke)   | 1000 DM | 71 179     | 75 254     | 75 067     | 29                                  |
|             | Andere zubereitete Haarbehandlungsmittel   |         |            |            |            |                                     |
| 2452 17 020 | - Haarkonditionierungsmittel   | 1000 DM | 20 470     | 22 962     | 18 851     | 24                                  |
| 2452 17 030 | - Haarfestiger, flüssig und als Schaum   | 1000 DM | 39 389     | 34 254     | 33 799     | 31                                  |
| 2452 17 050 | - Haarcremes, Brillantine  | 1000 DM | 4 043      | 4 335      | 3 975      | 9                                   |
| 2452 17 070 | - Tönungsshampoo, Haarfärbemittel, Haarbleichmittel                              | 1000 DM | 188 167    | 176 811    | 204 117    | 15                                  |
| 2452 17 090 | - Andere zubereitete Haarbehandlungsmittel, a.n.g.                               | 1000 DM | 73 756     | 71 060     | 94 617     | 38                                  |

## 5 Produktion nach Güterarten - Deutschland

| Melde-Nr.   | Bezeichnung   | Einheit            | 1. VJ 1996         | 4. VJ 1996         | 1. VJ 1997         | 1. VJ 1997 Anzahl Unternehmen |
|-------------|---|--------------------|--------------------|--------------------|--------------------|-------------------------------|
| 1           | 2   | 3                  | 4                  | 5                  | 6                  | 7                             |
|             | Zubereitete Zahn- und Mundpflegemittel (einschl. Haftpuder und -pasten für Zahnprothesen)               |                    |                    |                    |                    |                               |
| 2452 18 500 | - Zahnputzmittel  | 1000 St<br>1000 DM | 111 196<br>174 784 | 124 178<br>190 011 | 117 037<br>185 882 | 25                            |
| 2452 18 900 | - Andere zubereitete Zahn- und Mundpflegemittel (einschl. Haftpuder und -pasten für Zahnprothesen)      | 1000 DM            | 70 140             | 76 618             | 73 836             | 23                            |
|             | Zubereitete Rasier-, Riech-, Körperpflege- und Schönheitsmittel   |                    |                    |                    |                    |                               |
|             | - Zubereitete Rasiermittel (einschl. Vor- und Nachbehandlungsmitteln)                                   |                    |                    |                    |                    |                               |
| 2452 19 350 | - - als Wasser (Pre- und After-Shave-Lotionen)  | 1000 DM            | 39 559             | 37 743             | 37 254             | 34                            |
| 2452 19 370 | - - als Cremes u.a. Mittel (Rasiercreme und Rasierschaum)   | 1000 DM            | 5 868              | 5 046              | 6 008              | 19                            |
| 2452 19 500 | - Körperdesodorierungs- und Antitranspirationsmittel  | 1000 DM            | 108 084            | 71 297             | 83 214             | 42                            |
| 2452 19 700 | - Parfümierte Badesalze u.a. Bad- und Duschzusätze  | 1000 DM            | 194 810            | 196 919            | 211 570            | 88                            |
|             | - Haarentfernungsmittel u.a. zubereitete Riech-, Körperpflege- und Schönheitsmittel, a.n.g.             |                    |                    |                    |                    |                               |
| 2452 19 930 | - - Zubereitungen zur Körperintimpflege   | 1000 DM            | .                  | .                  | 839                | 4                             |
| 2452 19 950 | - - Haarentfernungsmittel   | 1000 DM            | .                  | 292                | .                  | 3                             |
| 2452 19 970 | - - Zubereitungen für Kleinkinder (ohne Haarwaschmittel, Cremes, Puder und Desinfektionsmittel)         | 1000 DM            | 212                | 219                | .                  | 5                             |
| 2452 19 990 | - - Andere zubereitete Riech-, Körperpflege- oder Schönheitsmittel                                      | 1000 DM            | 17 576             | 10 835             | 11 896             | 31                            |
|             | Schießpulver u.a. zubereitete Sprengstoffe  |                    |                    |                    |                    |                               |
| 2461 11 300 | - Schießpulver  | t<br>1000 DM       | .                  | .                  | .                  | 1                             |
| 2461 11 501 | - Andere zubereitete Sprengstoffe für zivile Zwecke   | t<br>1000 DM       | 19 828<br>39 747   | 20 360<br>43 678   | 15 446<br>31 268   | 8                             |
|             | Sicherheitszündschnüre; Sprengzündschnüre; Zündhütchen; Sprengkapseln; Zünder, elektrische Sprengzünder |                    |                    |                    |                    |                               |
| 2461 12 500 | - Sicherheitszündschnüre; Sprengzündschnüre   | km<br>1000 DM      | 3 412<br>3 054     | 2 828<br>2 129     | 3 075<br>2 764     | 3                             |
|             | - Zündhütchen; Sprengkapseln; Zünder, elektrische Sprengzünder  |                    |                    |                    |                    |                               |
| 2461 12 751 | - - Zündhütchen, Sprengkapseln für zivile Zwecke  | 1000 St<br>1000 DM | .                  | .                  | .                  | 1                             |
| 2461 12 771 | - - Zünder, elektrische Sprengzünder für zivile Zwecke  | 1000 St<br>1000 DM | .                  | .                  | .                  | 2                             |
| 2461 13 000 | Feuerwerkskörper  | t<br>1000 DM       | 7 028<br>18 798    | 19 790<br>82 749   | 8 382<br>30 038    | 8                             |
| 2461 14 000 | Signalraketen, Raketen zum Wetterschießen u. dgl., Knallkörper u.a. pyrotechnische Artikel              | t<br>1000 DM       | 403<br>8 643       | 926<br>12 271      | 783<br>10 005      | 4                             |
|             | Caseinderivate, Albuminate, Gelatine, Leime u.a. zubereitete Klebstoffe                                 |                    |                    |                    |                    |                               |
|             | - Caseinleime, Caseinate u.a. Caseinderivate  |                    |                    |                    |                    |                               |
| 2462 10 130 | - - Caseinleime in allen Verpackungsgrößen  | t<br>1000 DM       | 3 661<br>11 159    | 3 323<br>10 015    | 3 373<br>10 190    | 3                             |
| 2462 10 150 | - - Caseinate u.a. Caseinderivate   | t<br>1000 DM       | .                  | .                  | .                  | 2                             |
| 2462 10 200 | - Albumine (ohne Eieralbumin), Albuminate u.a. Albuminderivate  | t<br>1000 DM       | .                  | .                  | .                  | -                             |
|             | darunter zum Absatz bestimmt  | t<br>1000 DM       | -                  | -                  | -                  | -                             |
|             | - Gelatine und ihre Derivate  |                    |                    |                    |                    |                               |
| 2462 10 330 | - - für Speise Zwecke   | t<br>1000 DM       | 3 176<br>32 084    | 3 130<br>30 176    | 3 304<br>33 859    | 6                             |
| 2462 10 350 | - - für pharmazeutische Zwecke  | t<br>1000 DM       | 2 229<br>21 158    | 2 561<br>24 160    | 2 831<br>27 844    | 3                             |
| 2462 10 370 | - - für technische Zwecke   | t<br>1000 DM       | 1 170<br>14 961    | 841<br>10 826      | 972<br>13 495      | 3                             |

StBA, FS4, R 3.1, 1.VJ 1997

## 5 Produktion nach Güterarten - Deutschland

| Melde-Nr.   | Bezeichnung  | Einheit       | 1. VJ 1996            | 4. VJ 1996           | 1. VJ 1997           | 1. VJ 1997<br>Anzahl<br>Unternehmen |
|-------------|--|---------------|-----------------------|----------------------|----------------------|-------------------------------------|
| 1           | 2  | 3             | 4                     | 5                    | 6                    | 7                                   |
| 2462 10 500 | - Andere Leime tierischen Ursprungs in allen Verpackungsgrößen (z.B. Knochenleim, Hausenblase)   | t<br>1000 DM  | .                     | .                    | .                    | 2                                   |
| 2462 10 600 | - Leime auf der Grundlage von Stärken, Dextrinen oder anderen modifizierten Stärken  | t<br>1000 DM  | 3 409<br>10 684       | 2 836<br>9 065       | 2 948<br>9 037       | 9                                   |
|             | - Zur Verwendung als Klebstoff geeignete Erzeugnisse aller Art i.A.E., mit einem Gewicht des Inhalts von 1 kg oder weniger   | t             | 1 215                 | 1 266                | 1 333                | 7                                   |
| 2462 10 701 | - Pflanzliche Klebstoffe   | 1000 DM       | 18 735                | 17 514               | 20 402               |                                     |
| 2462 10 702 | - Synthetische Klebstoffe, wasserlöslich in wäßriger Emulsion oder Dispersion  | t<br>1000 DM  | 14 807<br>52 677      | 17 260<br>55 288     | 14 387<br>50 824     | 22                                  |
| 2462 10 703 | - Synthetische Klebstoffe in organischen Lösemitteln   | t<br>1000 DM  | 1 854<br>21 879       | 1 674<br>19 914      | 2 081<br>30 169      | 10                                  |
| 2462 10 704 | - Andere synthetische Klebstoffe   | t<br>1000 DM  | 1 072<br>25 140       | 878<br>22 011        | 1 106<br>28 008      | 11                                  |
| 2462 10 705 | - Schmelzklebstoffe  | t<br>1000 DM  | .                     | .                    | .                    | 2                                   |
| 2462 10 709 | - Andere Klebstoffe, a.n.g.  | t<br>1000 DM  | 1 018<br>4 679        | 1 034<br>4 628       | 907<br>4 707         | 9                                   |
|             | - Klebstoffe auf der Grundlage von Kautschuk oder Kunststoffen (einschl. Kunstharzen), mit einem Gewicht des Inhalts von mehr als 1 kg   | t             |                       |                      |                      |                                     |
| 2462 10 801 | - Schmelzklebstoffe  | t<br>1000 DM  | 12 089<br>54 413      | 12 157<br>53 876     | 13 498<br>59 640     | 14                                  |
| 2462 10 803 | - Kautschukleime   | t<br>1000 DM  | 1 280<br>7 253        | 1 044<br>5 912       | 1 160<br>6 436       | 11                                  |
| 2462 10 805 | - Synthetische Klebstoffe wasserlöslich in wäßriger Emulsion oder Dispersion   | t<br>1000 DM  | 36 812<br>122 829     | 35 536<br>115 598    | 39 154<br>124 014    | 35                                  |
| 2462 10 807 | - Synthetische Klebstoffe in organischen Lösemitteln   | t<br>1000 DM  | 8 663<br>45 881       | 7 902<br>41 768      | 8 336<br>44 575      | 24                                  |
| 2462 10 809 | - Andere synthetische Klebstoffe   | t<br>1000 DM  | 5 389<br>81 548       | 5 366<br>32 775      | 6 113<br>35 974      | 27                                  |
| 2462 10 900 | - Anders zubereitete Leime und Klebstoffe, mit einem Gewicht des Inhalts von mehr als 1 kg   | t<br>1000 DM  | 20 095<br>38 900      | 20 640<br>35 669     | 20 961<br>37 462     | 25                                  |
|             | Etherische Öle, Resinoide, Mischungen von Riechstoffen   | t             |                       |                      |                      |                                     |
| 2463 10 200 | - Etherische Öle   | t<br>1000 DM  | 1 061<br>25 493       | 973<br>22 525        | 1 084<br>26 815      | 14                                  |
| 2463 10 300 | - Resinoide  | t<br>1000 DM  | .                     | .                    | .                    | 1                                   |
| 2463 10 500 | - Konzentrate etherischer Öle in Fetten, Ölen, Wachsen u.ä.; terpenhaltige Nebenerzeugnisse aus ether. Ölen; dest. aromat. Wasser und wäßrige Lösungen ether. Öle                                  | t<br>1000 DM  | .                     | 51                   | 68                   | 4                                   |
|             | - Mischungen von Riechstoffen (einschl. alkoholischer Lösungen)  | t             |                       |                      |                      |                                     |
| 2463 10 750 | - für die Lebensmittel- oder Getränkeindustrie   | t<br>1000 DM  | 6 430<br>127 454      | 5 332<br>102 144     | 6 690<br>127 986     | 21                                  |
| 2463 10 790 | - für andere industrielle Zwecke   | t<br>1000 DM  | 5 853<br>123 704      | 5 800<br>110 972     | 6 881<br>135 825     | 15                                  |
|             | Lichtempfindliche fotografische Platten, Filme und Papiere   | m2            |                       |                      |                      |                                     |
| 2464 11 303 | - Platten und Planfilme aus Stoffen aller Art (ohne Papier, Pappe, Spinnstoffe) (einschl. sensibilisierter Druckformen), nicht belichtet; Sofortbild-Planfilme, nicht belichtet, auch in Kassetten | 1000 DM       | .                     | .                    | .                    | 3                                   |
| 2464 11 305 | - für Röntgenaufnahmen   | m2            | .                     | .                    | .                    |                                     |
| 2464 11 306 | - Sofortbild-Planfilme, auch in Kassetten  | m2            | -                     | -                    | -                    | -                                   |
| 2464 11 309 | - Andere Platten und Planfilme (einschl. sensibilisierter Druckformen)   | m2<br>1000 DM | 11 718 601<br>143 520 | 9 515 948<br>125 686 | 9 400 267<br>126 080 | 6                                   |

## 5 Produktion nach Güterarten - Deutschland

| Melde-Nr.   | Bezeichnung   | Einheit       | 1. VJ 1996             | 4. VJ 1996            | 1. VJ 1997             | 1. VJ 1997 Anzahl Unternehmen |
|-------------|---|---------------|------------------------|-----------------------|------------------------|-------------------------------|
| 1           | 2   | 3             | 4                      | 5                     | 6                      | 7                             |
| 2464 11 503 | - Filme in Rollen, nicht belichtet, aus Stoffen aller Art (ohne Papier, Pappe oder Spinnstoffe); Sofortbild-Rollfilme, nicht belichtet<br>- - für Röntgenaufnahmen  | m2<br>1000 DM | .                      | .                     | .                      | 1                             |
| 2464 11 505 | - - Sofortbild-Rollfilme  | m2<br>1000 DM | -                      | -                     | -                      | -                             |
| 2464 11 509 | - - Andere Filme in Rollen  | m2<br>1000 DM | .                      | .                     | .                      | 3                             |
| 2464 11 700 | - Papiere, Pappen und Spinnstoffwaren (einschl. sensibilisierter Druckformen), nicht belichtet<br>Zubereitete chemische Erzeugnisse zu fotografischen Zwecken (ohne Lacke, Klebstoffe und ähnl. Zubereitungen); ungemischte Erzeugnisse zu fotografischen Zwecken, dosiert oder gebrauchsfertig i.A.E.                              | m2<br>1000 DM | 136 702 657<br>255 140 | 96 818 522<br>175 065 | 117 241 374<br>243 077 | 7                             |
| 2464 12 003 | - Emulsionen zum Sensibilisieren von Oberflächen  | kg<br>1000 DM | .                      | .                     | .                      | 2                             |
| 2464 12 005 | - Entwickler und Fixierer   | kg<br>1000 DM | 14 759 544<br>31 047   | 14 184 899<br>29 569  | 10 271 045<br>28 613   | 9                             |
| 2464 12 009 | - Andere fotochemische Hilfsmittel  | kg<br>1000 DM | 4 636 651<br>16 107    | 2 824 335<br>13 082   | 4 352 816<br>14 717    | 9                             |
| 2465 10 000 | Tonträger u.ä. zur Aufnahme vorgerichtete Aufzeichnungsträger, ohne Aufzeichnung (ohne Erzeugnisse zu fotografischen u.ä. Zwecken)  | t<br>1000 DM  | 25 714<br>256 385      | .                     | .                      | 6                             |
| 2466 10 000 | Tier. u. pflanzl. Fette u. Öle sowie deren Fraktionen, chemisch modifiziert (ohne solche ganz o. teilweise hydriert, umgeestert u.ä., jedoch nicht weiterverarb.)   | t<br>1000 DM  | 17 348<br>18 677       | 16 921<br>17 509      | 19 000<br>20 055       | 8                             |
| 2466 20 000 | Tinte und Tusche zum Schreiben oder Zeichnen u.ä., auch konzentriert oder in fester Form (ohne Druckfarben)   | t<br>1000 DM  | 1 724<br>32 619        | 1 572<br>27 538       | 1 651<br>29 515        | 13                            |
| 2466 31 550 | Zubereitete Schmiermittel<br>- Zubereitete Schmiermittel aus Erdöl und Öl zum Behandeln von Stoffen, Leder oder Pelzfellen, Schmiermittel für Maschinen, Apparate und Fahrzeuge<br>- Zubereitungen zum Behandeln von Spinnstoffen, Leder, Pelzfellen oder anderen Stoffen, mit weniger als 70 GHT charakterbestimmenden Erdölanteil | t<br>1000 DM  | 9 342<br>29 075        | 10 462<br>31 843      | 11 908<br>36 282       | 8                             |
| 2466 31 570 | - Zubereitete Schmiermittel für Maschinen, Apparate und Fahrzeuge und solche mit einem nicht charakterbestimmenden Gehalt von 70 GHT Erdöl oder mehr  | t<br>1000 DM  | 8 647<br>34 823        | 7 839<br>32 981       | 10 604<br>44 221       | 25                            |
| 2466 31 750 | - Andere Schmiermittel zum Behandeln von Stoffen, Leder oder Pelzfellen, Schmiermittel für Maschinen, Apparate und Fahrzeuge<br>- Andere Zubereitungen zum Behandeln von Spinnstoffen, Leder, Pelzfellen oder anderen Stoffen   | t<br>1000 DM  | 14 509<br>45 261       | 14 465<br>44 529      | 16 210<br>50 348       | 13                            |
| 2466 31 790 | - - Andere zubereitete Schmiermittel für Maschinen, Apparate, Fahrzeuge u.ä.  | t<br>1000 DM  | 3 830<br>25 281        | 4 246<br>24 199       | 5 389<br>26 690        | 28                            |
| 2466 32 550 | Zubereitete Antiklopfmittel und Additive<br>- Zubereitete Antiklopfmittel für Kraftstoffe<br>- - auf der Grundlage von Bleiverbindungen   | t<br>1000 DM  | .                      | .                     | .                      | 1                             |
| 2466 32 590 | - - Andere Antiklopfmittel  | t<br>1000 DM  | .                      | .                     | .                      | 2                             |
| 2466 32 700 | - Additive für Schmieröle (Erdöl oder Öl aus bituminösen Mineralien oder andere Grundstoffe enthaltend)   | t<br>1000 DM  | 8 755<br>35 266        | 5 728<br>23 709       | 8 832<br>35 972        | 8                             |

## 5 Produktion nach Güterarten - Deutschland

| Melde-Nr.   | Bezeichnung   | Einheit      | 1. VJ 1996       | 4. VJ 1996       | 1. VJ 1997       | 1. VJ 1997<br>Anzahl<br>Unternehmen |
|-------------|---|--------------|------------------|------------------|------------------|-------------------------------------|
| 1           | 2   | 3            | 4                | 5                | 6                | 7                                   |
| 2466 32 900 | - Additive für andere Flüssigkeiten<br>Hydraulikflüssigkeiten; zubereitete<br>Gefrierschutzmittel und Mittel zum<br>Enteisen  | t<br>1000 DM | 17 230<br>57 790 | 21 098<br>67 667 | 21 456<br>73 286 | 7                                   |
| 2466 33 300 | - Flüssigkeiten für hydraulische<br>Bremsen u.a. zubereitete<br>Flüssigkeiten für hydraulische<br>Kraftübertragung, mit einem<br>Gehalt an Erdöl oder Öl aus<br>bituminösen Mineralien zwischen 0<br>und weniger als 70 GHT | t<br>1000 DM | 8 838<br>17 755  | 9 499<br>19 732  | 10 665<br>22 849 | 8                                   |
| 2466 33 550 | - Zubereitete Gefrierschutzmittel<br>und zubereitete Flüssigkeiten zum<br>Enteisen  | t<br>1000 DM | 17 005<br>32 782 | 31 408<br>50 158 | 20 957<br>35 653 | 9                                   |
| 2466 33 570 | - - Flüssigkeiten zum Enteisen  | t<br>1000 DM | 12 500<br>25 488 | 10 937<br>22 939 | 9 409<br>21 314  | 11                                  |
| 2466 41 000 | Peptone und ihre Derivate, andere<br>Eiweißstoffe und Derivate, a.n.g.;<br>Hautpulver, auch chromiert<br>darunter zum Absatz bestimmt   | t<br>1000 DM | *<br>4 456       | .<br>1 468       | .<br>.           | 1<br>1                              |
| 2466 42 100 | Zusammengesetzte Diagnostik- oder<br>Laborreagenzien, a.n.g.;<br>Modelliermassen; Zubereitungen für<br>zahnärztliche Zwecke; Füllungen für<br>Feuerlöschgeräte; Nährsubstrate zum<br>Züchten von Mikroorganismen            | t<br>1000 DM | 1 102<br>197 712 | 1 058<br>159 920 | 1 048<br>180 237 | 11                                  |
| 2466 42 350 | - Zubereitetes Dentalwachs oder<br>Zahnabdruckmassen in<br>Zusammenstellungen, i.A.E. oder<br>in Tafeln, Stäben o.ä. Formen;<br>andere Zubereitungen für<br>zahnärztliche Zwecke auf der<br>Grundlage von Gips              | t<br>1000 DM | 18 591           | 3 530<br>16 277  | 17 935           | 7                                   |
| 2466 42 390 | - - Zubereitetes Dentalwachs oder<br>Zahnabdruckmassen in<br>Zusammenstellungen, i.A.E. oder<br>in Tafeln, Stäben oder ähnl.<br>Formen; andere Zubereitungen<br>für zahnärztliche Zwecke auf<br>der Grundlage von Gips      | t<br>1000 DM | 1 058<br>75 938  | 2 026<br>96 535  | 3 120<br>90 559  | 13                                  |
| 2466 42 500 | - Gemische und Ladungen für<br>Feuerlöschgeräte;<br>Feuerlöschgranaten und<br>Feuerlöschbomben  | t<br>1000 DM | 1 084<br>2 762   | 1 586<br>3 154   | 1 325<br>3 067   | 3                                   |
| 2466 42 700 | - Zubereitete Nährsubstrate zum<br>Züchten von Mikroorganismen  | t<br>1000 DM | .<br>.           | .<br>.           | .<br>.           | 1                                   |
| 2466 43 500 | Chemische Elemente, zur Verwendung<br>in der Elektronik dotiert;<br>chemische Verbindungen, zur<br>Verwendung in der Elektronik<br>dotiert  | t<br>1000 DM | .<br>.           | 119<br>.         | .<br>.           | 3                                   |
| 2466 43 700 | - Dotiertes Silicium zur Verwendung<br>in der Elektronik, in Scheiben,<br>Plättchen oder ähnlichen Formen   | t<br>1000 DM | .<br>.           | .<br>.           | .<br>.           | 1<br>1                              |
| 2466 44 000 | - Andere chemische Elemente oder<br>Verbindungen, zur Verwendung in<br>der Elektronik dotiert<br>darunter zum Absatz bestimmt   | t<br>1000 DM | .<br>.           | .<br>.           | .<br>.           | 5<br>5                              |
| 2466 45 520 | Aktivkohle<br>darunter zum Absatz bestimmt  | t<br>1000 DM | .<br>.           | .<br>.           | .<br>.           | 4                                   |
|             | Appretur- oder<br>Endausrüstungsmittel, Beschleuniger<br>zum Färben oder Fixieren von<br>Farbstoffen und andere Erzeugnisse<br>und Zubereitungen für die Textil-,<br>Papier-, Lederindustrie o.ä.<br>Industrien             | t<br>1000 DM | 84<br>278        | .<br>.           | 993<br>4 612     | 4                                   |
|             | - Appretur- oder<br>Endausrüstungsmittel,<br>Beschleuniger zum Färben oder<br>Fixieren von Farbstoffen auf der<br>Grundlage von Stärke oder<br>Stärkederivaten  | t<br>1000 DM | .<br>.           | .<br>.           | .<br>.           | 4                                   |

## 5 Produktion nach Güterarten - Deutschland

| Melde-Nr.   | Bezeichnung  | Einheit      | 1. VJ 1996        | 4. VJ 1996        | 1. VJ 1997        | 1. VJ 1997 Anzahl Unternehmen |
|-------------|--|--------------|-------------------|-------------------|-------------------|-------------------------------|
| 1           | 2  | 3            | 4                 | 5                 | 6                 | 7                             |
| 2466 45 530 | -- mit einem Gehalt von 55 bis unter 70 GHT dieser Stoffe  | t<br>1000 DM | -                 | -                 | -                 | -                             |
| 2466 45 550 | -- mit einem Gehalt von 70 bis unter 83 GHT dieser Stoffe  | t<br>1000 DM | .                 | .                 | -                 | -                             |
| 2466 45 570 | -- mit einem Gehalt von 83 GHT oder mehr dieser Stoffe   | t<br>1000 DM | -                 | -                 | -                 | -                             |
|             | - Andere Appretur- oder Endausstattungsmittel, Beschleuniger zum Färben oder Fixieren von Farbstoffen o.ä. Erzeugnisse und Zubereitungen   |              |                   |                   |                   |                               |
|             | - für die Textilindustrie oder ähnliche Industrien   |              |                   |                   |                   |                               |
| 2466 45 710 | -- Wäscheweichspüler   | t<br>1000 DM | 43 054<br>95 729  | 49 956<br>110 797 | 49 544<br>112 496 | 20                            |
| 2466 45 730 | -- Andere Mittel für die Textilindustrie o.ä. Industrien (ohne Weichspüler)  | t<br>1000 DM | 49 955<br>218 092 | 46 290<br>202 078 | 51 095<br>206 906 | 32                            |
| 2466 45 800 | -- für die Papierindustrie o.ä. Industrien   | t<br>1000 DM | 29 217<br>63 817  | 30 227<br>59 294  | 31 465<br>58 616  | 18                            |
| 2466 45 900 | -- für die Lederindustrie o.ä. Industrien  | t<br>1000 DM | 10 863<br>45 936  | 14 091<br>53 479  | 16 461<br>58 715  | 15                            |
|             | Zubereitungen zum Abbeizen, Schweißen oder Löten von Metallen; zubereitete Vulkanisationsbeschleuniger und Antioxidationsmittel; Reaktionsauslöser; Alkylbenzol- und Alkyl-naphthalin-Gemische |              |                   |                   |                   |                               |
| 2466 46 200 | - Zubereitungen zum Abbeizen, Flußmittel u.ä. Hilfsmittel zum Schweißen und Löten von Metallen u.ä. Zubereitungen; Zubereitungen als Überzugs- o. Füllmasse für Schweißelektroden o. -stäbe    | t<br>1000 DM | 21 866<br>75 529  | 21 969<br>75 777  | 23 755<br>80 340  | 16                            |
| 2466 46 300 | - Zubereitete Vulkanisationsbeschleuniger  | t<br>1000 DM | 3 101<br>12 820   | 3 932<br>16 373   | 3 892<br>15 578   | 6                             |
| 2466 46 400 | - Zusammengesetzte Weichmacher für Kautschuk oder Kunststoffe, a.n.g.  | t<br>1000 DM | 13 668<br>57 678  | 18 408<br>62 698  | 21 788<br>70 278  | 13                            |
| 2466 46 500 | - Zubereitete Antioxidationsmittel u.ä. zusammengesetzte Stabilisatoren für Kautschuk oder Kunststoffe   | t<br>1000 DM | 14 930<br>85 548  | 14 474<br>87 345  | 15 988<br>96 500  | 14                            |
| 2466 46 600 | - Reaktionsauslöser, Reaktionsbeschleuniger und katalytische Zubereitungen, a.n.g.   | t<br>1000 DM | 21 016<br>203 502 | 19 699<br>193 093 | 16 324<br>218 529 | 17                            |
| 2466 46 700 | - Alkylbenzol- und Alkyl-naphthalin-Gemische (ohne Öle u.ä. Erzeugnisse der Destillation des Hochtemperatur-Steinkohlenteers und ohne chemisch einheitliche aromatische Kohlenwasserstoffe)    | t<br>1000 DM | .                 | .                 | .                 | 2                             |
|             | Zubereitete Bindemittel für Gießereiformen oder -kerne; Naphthensäuren; zubereitete nicht gesinterte Metallocarbid; Additive für Zement, Mörtel oder Beton; Sorbit, "nicht kristallisierend"   |              |                   |                   |                   |                               |
| 2466 47 200 | - Zubereitete Bindemittel für Gießereiformen oder -kerne   | t<br>1000 DM | 33 742<br>61 242  | 38 783<br>71 113  | 31 972<br>59 975  | 10                            |
| 2466 47 300 | - Naphthensäuren, ihre wasserunlöslichen Salze und ihre Ester  | t<br>1000 DM | *                 | -                 | -                 | -                             |
|             | darunter zum Absatz bestimmt   | t<br>1000 DM | -                 | -                 | -                 | -                             |
| 2466 47 400 | - Nicht gesinterte Metallocarbid, untereinander oder mit metallischen Bindemitteln gemischt  | t<br>1000 DM | .                 | .                 | .                 | 1                             |
| 2466 47 500 | - Zubereitete Additive für Zement, Mörtel oder Beton   | t<br>1000 DM | 50 298<br>63 696  | 54 930<br>69 271  | 48 962<br>65 408  | 25                            |
| 2466 47 700 | - Sorbit, "nicht kristallisierend"   | t<br>1000 DM | *                 | .                 | .                 | 3                             |
|             | darunter zum Absatz bestimmt   | t<br>1000 DM | .                 | .                 | .                 | 3                             |

## 5 Produktion nach Güterarten - Deutschland

| Melde-Nr.   | Bezeichnung  | Einheit | 1. VJ 1996 | 4. VJ 1996 | 1. VJ 1997 | 1. VJ 1997<br>Anzahl<br>Unternehmen |
|-------------|--|---------|------------|------------|------------|-------------------------------------|
| 1           | 2  | 3       | 4          | 5          | 6          | 7                                   |
|             | Chemische Erzeugnisse und Zubereitungen der chemischen Industrie oder verwandter Industrien (einschl. Mischungen von Naturprodukten), a.n.g.; Rückstände aus der chemischen Industrie oder verwandter Industrien, a.n.g. |         |            |            |            |                                     |
|             | - Petroleumsulfonate; Ionenaustauscher, nicht auf Kunststoffbasis; Absorbentien (Getter)   | t       | *          | -          | -          | -                                   |
| 2466 48 130 | - - Petroleumsulfonate (ohne solche des Ammoniums, der Erdalkalimetalle oder der Ethanolamine); thiophenhaltige Sulfosäuren von Öl aus bituminösen Mineralien und ihre Salze   | t       | -          | -          | -          | -                                   |
|             | darunter zum Absatz bestimmt   | 1000 DM | -          | -          | -          | -                                   |
| 2466 48 150 | - - Ionenaustauscher, nicht auf Kunststoffbasis  | t       |            |            |            | 5                                   |
|             |  | 1000 DM | 26 177     | 24 985     | 24 116     |                                     |
| 2466 48 170 | - - Absorbentien zum Vervollständigen des Vakuums in elektrischen Röhren (Getter)  | t       | -          | -          | -          | -                                   |
|             |  | 1000 DM | -          | -          | -          | -                                   |
|             | - Pyrolignite, Gasreinigungsmasse, zubereitete Rostschutzmittel  | t       |            |            |            |                                     |
| 2466 48 230 | - - Pyrolignite; rohes Calciumtartrat; rohes Calciumcitrat   | t       | .          | .          | .          | 1                                   |
|             |  | 1000 DM | .          | .          | .          |                                     |
| 2466 48 250 | - - Gasreinigungsmasse   | t       | .          | .          | .          | 1                                   |
|             |  | 1000 DM | .          | .          | .          |                                     |
| 2466 48 270 | - - Zubereitete Rostschutzmittel, Amine als wirksame Bestandteile enthaltend   | t       |            |            |            |                                     |
|             |  | 1000 DM | 866        | 754        | 634        | 9                                   |
| 2466 48 300 | - Zusammengesetzte anorganische Lösungs- und Verdünnungsmittel für Lacke und ähnliche Erzeugnisse  | t       |            |            |            | 11                                  |
|             |  | 1000 DM | .          | .          | .          |                                     |
|             | - Kesselsteinentfernungsmittel u.dgl.  | t       |            |            |            |                                     |
| 2466 48 430 | - - für den Haushalt   | t       | 112        | .          | .          | 2                                   |
|             |  | 1000 DM | .          | .          | .          |                                     |
| 2466 48 450 | - - Andere Kesselsteinentfernungsmittel u.dgl.   | t       | .          | 435        | 539        | 4                                   |
|             |  | 1000 DM | .          | .          | .          |                                     |
|             | - Zubereitungen für die Galvanotechnik, flüssige Polychlordiphenyle etc., Emulgiermittel für Fettstoffe  | t       |            |            |            |                                     |
| 2466 48 530 | - - Zubereitungen für die Galvanotechnik   | t       | 8 316      | 7 238      | 8 116      | 16                                  |
|             |  | 1000 DM | 54 822     | 51 237     | 56 321     |                                     |
| 2466 48 550 | - - Flüssige Polychlordiphenyle, flüssige Chlorparaffine, Polyethylenglykolegemische   | t       | *          | .          | 3 688      | 3                                   |
|             | darunter zum Absatz bestimmt   | t       |            |            | .          | 3                                   |
|             |  | 1000 DM | 4 901      | 5 993      | 4 864      |                                     |
| 2466 48 570 | - - Mischungen von Glycerinmono-, -di- und -trifettsäureestern (Emulgiermittel für Fettstoffe)   | t       | *          | .          | .          | 2                                   |
|             | darunter zum Absatz bestimmt   | t       | .          | .          | .          | 2                                   |
|             |  | 1000 DM | .          | .          | .          |                                     |
|             | - Erzeugnisse und Zubereitungen zu pharmazeutischen oder chirurgischen Zwecken; andere Hilfsmittel für die Gießereiindustrie; Flammschutz- und Wasserschutzmittel u.ä. Zubereitungen                                     | t       |            |            |            |                                     |
| 2466 48 630 | - - Erzeugnisse und Zubereitungen zu pharmazeutischen oder chirurgischen Zwecken, a.n.g.   | t       | 13 690     | 11 980     | 13 573     | 11                                  |
|             |  | 1000 DM | 98 024     | 82 280     | 91 115     |                                     |
| 2466 48 650 | - - Hilfsmittel für die Gießereiindustrie (ohne zubereitete Bindemittel für Gießereiformen und -kerne)   | t       | 101 216    | 94 536     | 101 706    | 15                                  |
|             |  | 1000 DM | 103 332    | 95 301     | 105 027    |                                     |
| 2466 48 670 | - - Flammschutz-, Wasserschutzmittel und ähnliche Zubereitungen für den Schutz von Bauteilen   | t       | 10 185     | 12 566     | 10 564     | 35                                  |
|             |  | 1000 DM | 64 312     | 76 391     | 67 785     |                                     |
|             | - Mischungen, die mit zwei oder mehr verschiedenen Halogenen perhalogenierte acyclische Kohlenwasserstoffe enthalten   | t       |            |            |            |                                     |
| 2466 48 730 | - - Acyclische Kohlenwasserstoffe enthaltend, die nur mit Fluor oder Chlor perhalogeniert sind   | t       | .          | .          | .          | 1                                   |
|             |  | 1000 DM | .          | .          | .          |                                     |

## 5 Produktion nach Güterarten - Deutschland

| Melde-Nr.   | Bezeichnung  | Einheit      | 1. VJ 1996                    | 4. VJ 1996                  | 1. VJ 1997                  | 1. VJ 1997<br>Anzahl<br>Unternehmen |
|-------------|--|--------------|-------------------------------|-----------------------------|-----------------------------|-------------------------------------|
| 1           | 2  | 3            | 4                             | 5                           | 6                           | 7                                   |
| 2466 48 790 | - - Andere Mischungen, die mit zwei oder mehr verschiedenen Halogenen perhalogenierte acyclische Kohlenwasserstoffe enthalten<br>darunter zum Absatz bestimmt  | t<br>1000 DM | *<br>-                        | -<br>-                      | -<br>-                      | -<br>-                              |
| 2466 48 900 | - Andere chemische Erzeugnisse und Zubereitungen der chemischen Industrie oder verwandter Industrien (einschl. Mischungen von Naturprodukten), a.n.g.; andere Rückstände der chemischen Industrie oder verwandter Industrien, a.n.g.<br><br>Kabel aus synthetischen Filamenten; synthetische Spinnfasern, weder gekrempelt noch gekämmt noch anders für die Spinnerei bearbeitet | t<br>1000 DM | 298 257<br>748 033            | 372 519<br>796 112          | 367 481<br>812 098          | 105                                 |
| 2470 11 200 | - aus Nylon oder anderen Polyamiden<br>darunter zum Absatz bestimmt  | t<br>1000 DM | *<br>9 613<br>9 613<br>45 110 | 10 463<br>10 463<br>46 139  | 10 348<br>10 348<br>53 234  | 3<br>3                              |
| 2470 11 300 | - aus Polyestern<br>darunter zum Absatz bestimmt   | t<br>1000 DM | *<br>37 555<br>136 044        | 38 332<br>128 467           | 40 336<br>40 336<br>137 811 | 4<br>4                              |
| 2470 11 500 | - aus Polyacryl oder Modacryl<br>darunter zum Absatz bestimmt<br><br>- Kabel aus anderen synthetischen Filamenten, andere synthetische Spinnfasern   | t<br>1000 DM | *<br>.<br>144 781             | 49 373<br>49 373<br>142 007 | 53 330<br>53 330<br>167 531 | 4<br>4                              |
| 2470 11 950 | - - aus Polypropylen<br>darunter zum Absatz bestimmt   | t<br>1000 DM | *<br>.<br>.                   | .<br>.<br>.                 | .<br>.<br>.                 | 2<br>2                              |
| 2470 11 990 | - - aus anderen synthetischen Filamenten<br>darunter zum Absatz bestimmt   | t<br>1000 DM | *<br>779<br>.                 | .<br>.<br>.                 | .<br>.<br>.                 | 2<br>1                              |
| 2470 12 300 | Hochfeste Garne aus Polyamiden und Polyestern, n.A.E. (einschl. synthetischer Monofile von weniger als 67 dtex)<br>- Hochfeste Garne aus Nylon oder anderen Polyamiden, n.A.E.   | t<br>1000 DM | .<br>.                        | .<br>.                      | .<br>.                      | 3                                   |
| 2470 12 500 | - Hochfeste Garne aus Polyestern, n.A.E.<br><br>Texturierte Garne und andere Garne, ungezwirnt, n.A.E.<br>- Texturierte Garne aus Polyamiden und Polyestern<br>- - aus Nylon oder anderen Polyamiden, n.A.E.   | t<br>1000 DM | 17 297<br>136 235             | 18 668<br>120 950           | 20 378<br>131 254           | 3                                   |
| 2470 13 133 | - - mit einem Titer der einfachen Garne von 50 tex oder weniger  | t<br>1000 DM | 5 516<br>57 632               | 5 512<br>50 883             | 5 822<br>52 870             | 8                                   |
| 2470 13 135 | - - mit einem Titer der einfachen Garne von mehr als 50 tex  | t<br>1000 DM | .<br>.                        | .<br>.                      | .<br>.                      | 2                                   |
| 2470 13 150 | - - aus Polyester, n.A.E.<br><br>- Texturierte Garne aus Polypropylen und anderen synthetischen Filamenten, n.A.E.<br>- - aus Polypropylen, n.A.E.   | t<br>1000 DM | 14 362<br>102 589             | 11 872<br>74 821            | 14 107<br>89 796            | 6                                   |
| 2470 13 230 | - - aus anderen synthetischen Filamenten, n.A.E.   | t<br>1000 DM | .<br>.                        | .<br>.                      | .<br>.                      | 1                                   |
| 2470 13 250 | - - aus anderen synthetischen Filamenten, n.A.E.   | t<br>1000 DM | .<br>.                        | .<br>.                      | .<br>.                      | 1                                   |
| 2470 13 300 | - Andere Garne, ungezwirnt, aus Nylon oder anderen Polyamiden, n.A.E.<br>darunter zum Absatz bestimmt<br><br>- Andere Garne, ungezwirnt, aus Polyester, n.A.E.<br>- - mit 50 Drehungen oder weniger je Meter aus Polyester, teilverstreckt   | t<br>1000 DM | *<br>23 996<br>128 469        | 26 966<br>131 030           | 22 074<br>22 074<br>135 226 | 7<br>7                              |
| 2470 13 503 | - - mit 50 Drehungen oder weniger je Meter aus Polyester, teilverstreckt   | t<br>1000 DM | 11 541<br>57 161              | 12 605<br>54 110            | 11 329<br>50 235            | 3                                   |
| 2470 13 505 | - - mit 50 Drehungen oder weniger je Meter aus anderen Polyestern und andere Garne mit mehr als 50 Drehungen je Meter aus Polyestern   | t<br>1000 DM | .<br>.                        | .<br>.                      | .<br>.                      | 2                                   |
| 2470 13 700 | - aus Polypropylen, n.A.E.   | t<br>1000 DM | .<br>.                        | .<br>.                      | .<br>.                      | 1                                   |
| 2470 13 900 | - aus anderen synthetischen Filamenten, n.A.E.   | t<br>1000 DM | .<br>54 298                   | .<br>71 108                 | .<br>79 015                 | 3                                   |



## 5 Produktion nach Güterarten - Deutschland

| Melde-Nr.   | Bezeichnung   | Einheit            | 1. VJ 1996                       | 4. VJ 1996                  | 1. VJ 1997                  | 1. VJ 1997<br>Anzahl<br>Unternehmen |
|-------------|---|--------------------|----------------------------------|-----------------------------|-----------------------------|-------------------------------------|
| 1           | 2   | 3                  | 4                                | 5                           | 6                           | 7                                   |
|             | Synthetische Monofile von 67 dtex oder mehr und einem größten Durchmesser von 1 mm oder weniger; Streifen u. dgl. aus synthetischer Spinnmasse, mit einer Breite von 5 mm oder weniger                        |                    |                                  |                             |                             |                                     |
| 2470 14 050 | - aus Polypropylen  | t<br>1000 DM       | 1 728<br>8 519                   | 1 680<br>8 148              | 1 809<br>8 692              | 5                                   |
| 2470 14 070 | - aus anderer synthetischer Spinnmasse  | t<br>1000 DM       | 6 332<br>91 012                  | 6 068<br>85 735             | 5 192<br>82 442             | 10                                  |
| 2470 21 000 | Kabel aus künstlichen Filamenten; künstliche Spinnfasern, weder gekrempelt noch gekämmt noch anders für die Spinnerei bearbeitet darunter zum Absatz bestimmt   | t<br>1000 DM       | *<br>33 170<br>33 170<br>151 901 | 39 201<br>39 201<br>166 215 | 36 711<br>36 711<br>155 482 | 3<br>3                              |
| 2470 22 000 | Hochfeste Garne aus Viskose (ohne Nähgarne), n.A.E. (einschl. künstlicher Monofile von weniger als 67 dtex)   | t<br>1000 DM       | .                                | .                           | .                           | 1                                   |
| 2470 23 300 | Texturierte Garne und andere ungezwirnte Garne, n.A.E.<br>- Texturierte Garne aus Celluloseacetat u.a. künstlichen Filamenten (ohne Nähgarne), n.A.E. (einschl. künstlicher Monofile von weniger als 67 dtex) | t<br>1000 DM       | -                                | -                           | -                           | -                                   |
| 2470 23 900 | - Andere Garne, ungezwirnt, aus Viskose, Celluloseacetat u.a. künstlichen Filamenten (ohne Nähgarne), n.A.E. (einschl. künstlicher Monofile von weniger als 67 dtex)  | t<br>1000 DM       | .                                | .                           | .                           | 2                                   |
| 2470 24 000 | Künstliche Monofile von 67 dtex oder mehr und einem größten Durchmesser von 1 mm oder weniger; Streifen u.dgl. aus künstlicher Spinnmasse mit einer Breite von 5 mm oder weniger darunter zum Absatz bestimmt | t<br>1000 DM       | *                                | -                           | -                           | -                                   |
|             | Wiederverwertbare Reststoffe und Abfälle von Chemiefasern (einschl. Kämmlingen, Garneabfällen und Reißspinnstoff)   |                    |                                  |                             |                             |                                     |
| 2470 30 500 | - aus synthetischen Chemiefasern darunter zum Absatz bestimmt   | t<br>1000 DM       | 8 583<br>8 246                   | 10 695<br>9 978             | 10 156<br>8 627             | 12<br>12                            |
| 2470 30 700 | - aus künstlichen Chemiefasern darunter zum Absatz bestimmt   | t<br>1000 DM       | .                                | .                           | .                           | 2<br>2                              |
| 2499 00 000 | Veredlung von Erzeugnissen dieser Güterabteilung  | 1000 DM            | 429 982                          | 431 644                     | 502 398                     | 55                                  |
|             | Gummi- und Kunststoffwaren  |                    |                                  |                             |                             |                                     |
| 2511 11 000 | Luftreifen aus Kautschuk, neu, für Personenkraftwagen (einschl. Kombinationskraftwagen, Rennwagen)  | 1000 St<br>1000 DM | 11 522<br>892 560                | 10 085<br>800 024           | 11 409<br>886 475           | 8                                   |
| 2511 12 350 | Luftreifen aus Kautschuk, neu, für Motorräder, Motorroller und Fahrräder<br>- für Motorräder und Motorroller<br>- - für Motorräder  | St<br>1000 DM      | .                                | .                           | .                           | 2                                   |
| 2511 12 370 | - - für Motorroller   | St<br>1000 DM      | .                                | .                           | .                           | 1                                   |
| 2511 12 500 | - Schlauchreifen für Fahrräder  | St<br>1000 DM      | -                                | -                           | -                           | -                                   |
| 2511 12 700 | - Andere Luftreifen für Fahrräder   | St<br>1000 DM      | .                                | .                           | .                           | 1                                   |
| 2511 13 550 | Luftreifen aus Kautschuk, neu, für Omnibusse, Lastkraftwagen und Luftfahrzeuge<br>- für Omnibusse und Lastkraftwagen<br>- - leichte Ausführung, mit einer Tragfähigkeitskennzahl von 121 oder weniger         | St<br>1000 DM      | 1 472 574<br>170 839             | 1 283 444<br>146 895        | 1 394 854<br>151 985        | 6                                   |
| 2511 13 570 | - - schwere Ausführung, mit einer Tragfähigkeitskennzahl von mehr als 121   | St<br>1000 DM      | 453 773<br>199 675               | 287 265<br>126 158          | 354 827<br>147 502          | 4                                   |
| 2511 13 700 | - für Luftfahrzeuge   | St<br>1000 DM      | .                                | .                           | .                           | 1                                   |

## 5 Produktion nach Güterarten - Deutschland

| Melde-Nr.   | Bezeichnung  | Einheit       | 1. VJ 1996          | 4. VJ 1996          | 1. VJ 1997          | 1. VJ 1997<br>Anzahl<br>Unternehmen |
|-------------|--|---------------|---------------------|---------------------|---------------------|-------------------------------------|
| 1           | 2  | 3             | 4                   | 5                   | 6                   | 7                                   |
| 2511 14 040 | Luftreifen aus Kautschuk, neu, für Land- und Forstwirtschaftsfahrzeuge, Tiefbaufahrzeuge usw.<br>- für Land- und Forstwirtschaftsfahrzeuge   | St<br>1000 DM | 95 398<br>23 804    | 47 757<br>13 194    | 83 272<br>20 044    | 3                                   |
| 2511 14 050 | - für Tiefbaufahrzeuge   | St<br>1000 DM | .                   | .                   | .                   | 1                                   |
| 2511 14 070 | - Andere Luftreifen aus Kautschuk, mit Stollen-, Winkel- o.ä. Profilen   | St<br>1000 DM | .                   | .                   | .                   | 2                                   |
| 2511 14 090 | - Andere Luftreifen aus Kautschuk, mit anderen Profilen  | St<br>1000 DM | .                   | .                   | .                   | 1                                   |
| 2511 15 300 | Voll- oder Hohlkammerreifen, Felgenbänder und Luftschläuche aus Kautschuk<br>- Voll- oder Hohlkammerreifen   | St<br>1000 DM | 2 068 763<br>26 842 | 1 440 461<br>21 931 | 2 136 756<br>24 145 | 5                                   |
| 2511 15 500 | - Felgenbänder   | St<br>1000 DM | .                   | .                   | .                   | 1                                   |
| 2511 15 730 | - Luftschläuche aus Kautschuk<br>- - für Personen-, Lastkraftwagen und Omnibusse   | St<br>1000 DM | .                   | .                   | .                   | 1                                   |
| 2511 15 750 | - - für Fahrräder  | St<br>1000 DM | .                   | .                   | .                   | 1                                   |
| 2511 15 770 | - - für Motorräder und Motorroller   | St<br>1000 DM | .                   | .                   | .                   | 1                                   |
| 2511 15 790 | - - Andere Luftschläuche   | St<br>1000 DM | .                   | .                   | .                   | 1                                   |
| 2511 16 000 | Rohlaufprofile aus nichtvulkanisiertem Kautschuk darunter zum Absatz bestimmt  | t<br>1000 DM  | .                   | .                   | .                   | 5<br>5                              |
| 2512 10 300 | Bereifungen, runderneuert<br>- für Personenkraftwagen  | St<br>1000 DM | 588 694<br>24 801   | 604 930<br>22 080   | 545 072<br>18 683   | 9                                   |
| 2512 10 500 | - für Lastkraftwagen und Omnibusse   | St<br>1000 DM | 267 010<br>74 746   | 231 564<br>66 395   | 217 324<br>49 727   | 18                                  |
| 2512 10 950 | - Andere Luftreifen<br>- - für Luftfahrzeuge   | St<br>1000 DM | -                   | -                   | -                   | -                                   |
| 2512 10 990 | - - für andere Verwendung  | St<br>1000 DM | 15 405<br>3 940     | 9 160<br>2 728      | 7 026<br>2 434      | 7                                   |
| 2513 10 000 | Regenerierter Kautschuk in Primärformen oder in Platten, Blättern oder Streifen darunter zum Absatz bestimmt   | t<br>1000 DM  | .                   | .                   | .                   | 2<br>2                              |
| 2513 20 130 | Kautschukmischungen und andere Formen (z.B. Fäden, Kordeln, Platten, Blätter), aus nichtvulkanisiertem und vulkanisiertem Kautschuk<br>- Kautschuk mit Zusatz von Ruß oder Siliciumdioxid;<br>Kautschuklösungen, Dispersionen u.ä. Kautschukmischungen, nicht vulkanisiert<br>- - Kautschuk mit Zusatz von Ruß oder Siliciumdioxid | t<br>1000 DM  | 16 978<br>52 681    | 13 501<br>38 590    | 13 553<br>40 912    | 11                                  |
| 2513 20 150 | - - Kautschuklösungen, Dispersionen (ohne solche mit Zusatz von Ruß oder Siliciumdioxid)   | t<br>1000 DM  | 255<br>989          | 324<br>1 490        | 239<br>1 217        | 5                                   |
| 2513 20 190 | - - Andere Kautschukmischungen, in Platten, Blättern, Streifen oder in Primärformen  | t<br>1000 DM  | 30 759<br>128 027   | 31 675<br>115 618   | 32 277<br>125 840   | 30                                  |
| 2513 20 300 | - Andere Formen (z.B. Stäbe, Stangen, Rohre) und Waren (z.B. Scheiben, Ringe), aus nichtvulkanisiertem Kautschuk (ohne Rohlaufprofile)   | t<br>1000 DM  | 6 445<br>97 208     | 6 098<br>93 108     | 6 443<br>99 456     | 34                                  |
| 2513 20 500 | - Fäden und Kordeln, aus vulkanisiertem Kautschuk  | t<br>1000 DM  | .                   | .                   | .                   | 2                                   |
| 2513 20 730 | - Platten, Blätter und Streifen, aus vulkanisiertem Weichkautschuk<br>- - für Schuhsohlen  | t<br>1000 DM  | 2 361<br>17 112     | 1 648<br>13 085     | 1 954<br>14 704     | 7                                   |
| 2513 20 790 | - - Andere Platten, Blätter und Streifen   | t<br>1000 DM  | 4 510<br>39 465     | 4 108<br>35 525     | 3 302<br>30 759     | 24                                  |

## 5 Produktion nach Güterarten - Deutschland

| Melde-Nr.   | Bezeichnung  | Einheit   | 1. VJ 1996 | 4. VJ 1996 | 1. VJ 1997 | 1. VJ 1997 Anzahl Unternehmen |
|-------------|--|-----------|------------|------------|------------|-------------------------------|
| 1           | 2  | 3         | 4          | 5          | 6          | 7                             |
| 2513 20 830 | - Stäbe, Stangen und Profile, aus vulkanisiertem Zellkautschuk; Platten, Blätter, Stangen u.a. aus vulkanisiertem Vollkautschuk                                | t         | 3 886      | 3 560      | 3 951      | 5                             |
| 2513 20 850 | - Stäbe, Stangen und Profile, aus vulkanisiertem Zellkautschuk   | 1000 DM   | 37 270     | 33 563     | 35 765     |                               |
| 2513 20 870 | - Platten, Blätter und Streifen, für Bodenbeläge und Fußmatten, aus vulkanisiertem Vollkautschuk   | t         | .          | .          | .          | 1                             |
| 2513 20 870 | - Stäbe, Stangen und Profile, aus vulkanisiertem Vollkautschuk   | 1000 DM   | .          | .          | .          |                               |
| 2513 30 300 | Rohre und Schläuche, aus Weichkautschuk, auch mit Form-, Verschluß- und Verbindungsstücken   | t         | 16 114     | 16 359     | 16 130     | 19                            |
| 2513 30 300 | - Rohre und Schläuche, aus vulkanisiertem Weichkautschuk, nicht mit anderen Stoffen verstärkt oder ausgerüstet (ohne Form-, Verschluß- oder Verbindungsstücke) | 1000 DM   | 194 379    | 190 736    | 195 100    |                               |
| 2513 30 300 | - Rohre und Schläuche, aus vulkanisiertem Weichkautschuk, mit anderen Stoffen verstärkt oder ausgerüstet (ohne Form-, Verschluß- oder Verbindungsstücke)       | t         | 4 316      | 3 866      | 4 284      | 25                            |
| 2513 30 550 | - Rohre und Schläuche, aus vulkanisiertem Weichkautschuk, mit anderen Stoffen verstärkt oder ausgerüstet (ohne Form-, Verschluß- oder Verbindungsstücke)       | 1000 DM   | 101 194    | 89 425     | 96 655     |                               |
| 2513 30 570 | - mit Metall verstärkt oder ausgerüstet  | t         | 3 286      | 2 766      | 3 518      | 9                             |
| 2513 30 570 | - mit textilen Spinnstoffen verstärkt oder ausgerüstet   | 1000 DM   | 38 300     | 32 311     | 39 243     |                               |
| 2513 30 590 | - mit anderen Stoffen verstärkt oder ausgerüstet   | t         | 5 665      | 4 714      | 5 331      | 17                            |
| 2513 30 700 | - Rohre und Schläuche, aus vulkanisiertem Weichkautschuk, mit Form-, Verschluß- oder Verbindungsstücken  | 1000 DM   | 137 568    | 117 512    | 124 720    |                               |
| 2513 30 700 | - Rohre und Schläuche, aus vulkanisiertem Weichkautschuk, mit Form-, Verschluß- oder Verbindungsstücken  | t         | 1 586      | 1 183      | 1 658      | 7                             |
| 2513 40 300 | Förderbänder und Treibriemen, aus vulkanisiertem Kautschuk   | 1000 DM   | 21 485     | 16 705     | 22 038     |                               |
| 2513 40 300 | - Keil- und Zahnriemen   | t         | 995        | 980        | 977        | 10                            |
| 2513 40 500 | - Förderbänder mit einer Breite von mehr als 20 cm   | 1000 DM   | 22 955     | 24 260     | 23 429     |                               |
| 2513 40 750 | - Andere Treibriemen   | t         | 1 567      | 1 243      | 1 485      | 3                             |
| 2513 40 750 | - Synchrontreibriemen  | 1000 DM   | 37 092     | 31 010     | 36 740     |                               |
| 2513 40 790 | - Andere Treibriemen (ohne Synchrontreibriemen)  | t         | 7 983      | 6 993      | 5 779      | 8                             |
| 2513 50 500 | Kautschutierte Gewebe (ohne Reifencordgewebe)  | 1000 DM   | 66 259     | 59 083     | 50 996     |                               |
| 2513 50 500 | - Klebebänder, aus kautschutiertem Gewebe, mit einer Breite von 20 cm oder weniger   | t         | 603        | 496        | 523        | 3                             |
| 2513 50 700 | - Andere kautschutierte Gewebe, aus Gewirken oder Gestrickten u.a. gewebeähnlichen Erzeugnissen  | 1000 DM   | 30 820     | 26 916     | 27 294     |                               |
| 2513 60 300 | Bekleidung und Bekleidungszubehör, aus vulkanisiertem Weichkautschuk   | t         | 20 020     | 16 739     | 17 743     | 5                             |
| 2513 60 300 | - Handschuhe für chirurgische Zwecke   | 1000 DM   | 1 635      | 1 803      | 2 129      |                               |
| 2513 60 550 | - Handschuhe für den Haushalt und andere Zwecke  | 1000 DM   | 33 619     | 39 016     | 49 929     |                               |
| 2513 60 590 | - Handschuhe für den Haushalt  | t         | 1 272      | 1 067      | 987        | 11                            |
| 2513 60 700 | - für andere Zwecke  | 1000 DM   | 40 744     | 38 857     | 30 893     |                               |
| 2513 71 500 | Waren zu hygienischen oder medizinischen Zwecken, aus Weichkautschuk, auch in Verbindung mit Hartkautschukteilen   | 1000 Paar | .          | .          | .          | 2                             |
| 2513 71 700 | - Präservative   | 1000 DM   | .          | .          | .          |                               |
| 2513 71 900 | - Sauger, Brusthütchen und ähnliche Waren für Kleinkinder  | 1000 Paar | 1 517      | 1 580      | 3 546      | 3                             |
| 2513 72 000 | - Andere Waren zu hygienischen oder medizinischen Zwecken  | 1000 DM   | 3 796      | 4 462      | 3 546      |                               |
| 2513 72 000 | Bodenbeläge und Fußmatten, aus vulkanisiertem Weichkautschuk   | t         | 7          | 9          | 8          | 4                             |
| 2513 71 500 | - Präservative   | 1000 St   | 54 131     | 43 383     | 46 406     | 3                             |
| 2513 71 700 | - Sauger, Brusthütchen und ähnliche Waren für Kleinkinder  | 1000 DM   | 13 882     | 14 761     | 15 913     |                               |
| 2513 71 900 | - Andere Waren zu hygienischen oder medizinischen Zwecken  | t         | .          | .          | .          | 3                             |
| 2513 72 000 | Bodenbeläge und Fußmatten, aus vulkanisiertem Weichkautschuk   | 1000 DM   | 2 429      | 2 780      | 2 238      | 13                            |
| 2513 72 000 | Bodenbeläge und Fußmatten, aus vulkanisiertem Weichkautschuk   | t         | 51 919     | 52 828     | 48 993     |                               |
| 2513 72 000 | Bodenbeläge und Fußmatten, aus vulkanisiertem Weichkautschuk   | 1000 DM   | 15 043     | 16 465     | 14 999     | 11                            |
| 2513 72 000 | Bodenbeläge und Fußmatten, aus vulkanisiertem Weichkautschuk   | 1000 DM   | 72 150     | 76 128     | 68 226     |                               |

## 5 Produktion nach Güterarten - Deutschland

| Melde-Nr.   | Bezeichnung  | Einheit      | 1. VJ 1996                  | 4. VJ 1996                  | 1. VJ 1997                  | 1. VJ 1997 Anzahl Unternehmen |
|-------------|--|--------------|-----------------------------|-----------------------------|-----------------------------|-------------------------------|
| 1           | 2  | 3            | 4                           | 5                           | 6                           | 7                             |
| 2513 73 100 | Waren aus vulkanisiertem Zellkautschuk, Radiergummi, Fender u.ä. aufblasbare Waren, aus vulkanisiertem Weichkautschuk; Waren, Abfälle und Bruch aus Hartkautschuk<br>- Waren des technischen Bedarfs, aus vulkanisiertem Zellkautschuk, a.n.g. | t<br>1000 DM | 1 899<br>41 221             | 1 804<br>37 215             | 1 946<br>42 200             | 13                            |
| 2513 73 210 | - Radiergummi, Dichtungen, Fender u.ä. aufblasbare Waren aus vulkanisiertem Weichkautschuk<br>- Radiergummi  | t<br>1000 DM | .                           | .                           | 40<br>599                   | 3                             |
| 2513 73 230 | - Dichtungen   | t<br>1000 DM | 8 736<br>191 593            | 8 047<br>172 216            | 8 389<br>192 085            | 56                            |
| 2513 73 250 | - Fender, auch aufblasbar  | t<br>1000 DM | .                           | -                           | -                           | -                             |
| 2513 73 270 | - Andere aufblasbare Waren   | t<br>1000 DM | 8 642                       | .                           | 36<br>3 756                 | 4                             |
| 2513 73 300 | - Andere Waren des technischen Bedarfs, für zivile Luftfahrzeuge<br>- Kompensatoren für Rohrleitungen, Gummi-Metallverbindungen, aus vulkanisiertem Weichkautschuk<br>- Kompensatoren für Rohrleitungen  | t<br>1000 DM | 50<br>3 724                 | 54<br>3 695                 | 50<br>3 872                 | 3                             |
| 2513 73 430 | - Gummi-Metallteile für Kraftfahrzeuge   | t<br>1000 DM | 54<br>4 836                 | 64<br>5 311                 | 58<br>5 377                 | 3                             |
| 2513 73 450 | - Formartikel für Kraftfahrzeuge   | t<br>1000 DM | 15 361<br>289 641           | 14 569<br>272 760           | 16 139<br>312 165           | 25                            |
| 2513 73 470 | - Andere Gummi-Metallteile   | t<br>1000 DM | 10 173<br>200 773           | 10 097<br>194 555           | 10 422<br>186 383           | 44                            |
| 2513 73 490 | - Andere Waren aus vulkanisiertem Weichkautschuk<br>- Formartikel für andere Zwecke  | t<br>1000 DM | 5 026<br>104 502            | 4 494<br>94 641             | 4 669<br>99 790             | 42                            |
| 2513 73 650 | - Walzenbezüge   | t<br>1000 DM | 4 999<br>106 874            | 3 809<br>92 607             | 4 201<br>101 764            | 57                            |
| 2513 73 670 | - Andere Waren für andere Zwecke, a.n.g.   | t<br>1000 DM | 1 417<br>56 902             | 1 147<br>51 158             | 1 292<br>57 058             | 15                            |
| 2513 73 690 | - Hartkautschuk in allen Formen (einschl. Abfällen und Bruch); Waren aus Hartkautschuk<br>- Hartkautschuk in Massen, Platten, Blättern, Streifen, Stäben, Profilen oder Rohren   | t<br>1000 DM | 6 439<br>78 416             | 6 371<br>77 578             | 5 892<br>72 413             | 29                            |
| 2513 73 730 | - Abfälle, Staub und Bruch, aus Hartkautschuk<br>darunter zum Absatz bestimmt  | t<br>1000 DM | 1 258<br>14 923             | 12 898                      | 13 614                      | 4                             |
| 2513 73 750 | - Waren aus Hartkautschuk  | t<br>1000 DM | .                           | .                           | .                           | 2                             |
| 2513 73 770 | - Abfälle, Bruch und Schnitzel von Weichkautschuk, auch zu Pulver oder Granulat zerkleinert  | t<br>1000 DM | 8 941<br>8 941<br>59 922    | 9 072<br>9 072<br>55 518    | 9 309<br>9 309<br>57 230    | 24<br>24                      |
| 2521 10 500 | - aus Polymeren des Ethylens<br>darunter zum Absatz bestimmt   | t<br>1000 DM | 70 529<br>69 126<br>356 945 | 98 935<br>97 412<br>463 776 | 77 302<br>76 111<br>379 644 | 40<br>37                      |
| 2521 10 703 | - aus Polymeren des Vinylchlorids<br>- Fenster- und Türprofile<br>darunter zum Absatz bestimmt   | t<br>1000 DM | 23 743<br>23 097<br>142 314 | 25 070<br>24 095<br>143 636 | 22 874<br>21 953<br>138 451 | 55<br>55                      |
| 2521 10 709 | - aus anderen Kunststoffen<br>- Fenster- und Türprofile<br>darunter zum Absatz bestimmt  | t<br>1000 DM | 11 661<br>69 666            | 17 413<br>82 343            | 12 638<br>75 366            | 21<br>21                      |
| 2521 10 905 | - Andere Stäbe, Stangen und Profile, aus faserverstärkten Kunststoffen<br>darunter zum Absatz bestimmt   | t<br>1000 DM | 1 029<br>1 029<br>16 226    | 1 095<br>1 095<br>16 133    | 1 196<br>1 196<br>17 167    | 7<br>7                        |
| 2521 10 909 | - Andere Stäbe, Stangen und Profile, aus anderen Kunststoffen<br>darunter zum Absatz bestimmt  | t<br>1000 DM | 9 895<br>119 987            | 10 506<br>116 880           | 10 052<br>117 018           | 56<br>56                      |

StBA, FS4, R 3.1, 1.VJ 1997

## 5 Produktion nach Güterarten - Deutschland

| Melde-Nr.   | Bezeichnung   | Einheit           | 1. VJ 1996                        | 4. VJ 1996                   | 1. VJ 1997                    | 1. VJ 1997 Anzahl Unternehmen |
|-------------|---|-------------------|-----------------------------------|------------------------------|-------------------------------|-------------------------------|
| 1           | 2   | 3                 | 4                                 | 5                            | 6                             | 7                             |
| 2521 21 300 | Kunstdärme; Rohre und Schläuche, nicht biegsam, aus Kunststoffen<br>- Kunstdärme aus gehärteten Eiweißstoffen oder aus Cellulosekunststoffen<br>darunter zum Absatz bestimmt  | t<br>t<br>1000 DM | *<br>2 383<br>2 383<br>82 398     | 2 813<br>2 813<br>88 934     | 2 322<br>2 322<br>78 198      | 4<br>4                        |
| 2521 21 530 | - Rohre und Schläuche aus Polymeren des Ethylens, Propylens und des Vinylchlorids, nicht biegsam<br>- - aus Polymeren des Ethylens<br>darunter zum Absatz bestimmt  | t<br>t<br>1000 DM | *<br>20 538<br>96 105             | 27 148<br>128 653            | 25 224<br>106 657             | 39<br>39                      |
| 2521 21 550 | - - aus Polymeren des Propylens<br>darunter zum Absatz bestimmt   | t<br>t<br>1000 DM | *<br>6 974<br>45 238              | 6 372<br>43 785              | 7 682<br>49 401               | 26<br>26                      |
| 2521 21 570 | - - aus Polymeren des Vinylchlorids<br>darunter zum Absatz bestimmt   | t<br>t<br>1000 DM | *<br>54 134<br>53 767<br>165 493  | 59 237<br>58 586<br>190 847  | 52 108<br>51 642<br>186 956   | 52<br>51                      |
| 2521 21 705 | - Rohre und Schläuche, aus anderen Kunststoffen, nicht biegsam<br>- - aus faserverstärkten Kunststoffen<br>darunter zum Absatz bestimmt   | t<br>t<br>1000 DM | *<br>4 785<br>30 068              | 6 467<br>43 554              | 4 743<br>33 583               | 15<br>15                      |
| 2521 21 709 | - - aus anderen Kunststoffen<br>darunter zum Absatz bestimmt  | t<br>t<br>1000 DM | *<br>4 165<br>32 764              | 4 783<br>34 240              | 4 730<br>36 157               | 33<br>33                      |
| 2521 22 200 | Rohre und Schläuche, biegsam; Form-, Verschluß- oder Verbindungsstücke, aus Kunststoffen<br>- Rohre und Schläuche, die einem Druck von 27,6 MPa oder mehr standhalten<br>darunter zum Absatz bestimmt   | t<br>t<br>1000 DM | *<br>.<br>.<br>.                  | .<br>.<br>.                  | .<br>.<br>.                   | 1<br>1                        |
| 2521 22 353 | - Andere Rohre und Schläuche, nicht verstärkt, aus Kunststoffen<br>- - ohne Form-, Verschluß- oder Verbindungsstücke<br>- - - aus Polymeren des Vinylchlorids<br>darunter zum Absatz bestimmt   | t<br>t<br>1000 DM | *<br>9 923<br>9 923<br>56 902     | 10 140<br>10 140<br>53 112   | 10 516<br>10 516<br>54 273    | 24<br>24                      |
| 2521 22 355 | - - - aus Polyamiden<br>darunter zum Absatz bestimmt  | t<br>t<br>1000 DM | *<br>1 241<br>1 241<br>38 042     | 1 289<br>1 289<br>42 097     | 1 280<br>1 280<br>43 714      | 10<br>10                      |
| 2521 22 357 | - - - aus Polymeren des Ethylens<br>darunter zum Absatz bestimmt  | t<br>t<br>1000 DM | *<br>16 251<br>69 629             | 14 542<br>75 748             | 16 044<br>76 759              | 25<br>25                      |
| 2521 22 359 | - - - aus anderen Kunststoffen<br>darunter zum Absatz bestimmt  | t<br>t<br>1000 DM | *<br>3 734<br>49 199              | 3 727<br>47 700              | 3 469<br>50 284               | 18<br>18                      |
| 2521 22 370 | - - mit Form-, Verschluß- oder Verbindungsstücken<br>darunter zum Absatz bestimmt   | t<br>t<br>1000 DM | *<br>2 627<br>2 627<br>24 171     | 2 773<br>2 773<br>24 222     | 2 963<br>2 963<br>29 023      | 8<br>8                        |
| 2521 22 500 | - Andere Rohre und Schläuche, a.n.g.<br>darunter zum Absatz bestimmt  | t<br>t<br>1000 DM | *<br>1 704<br>1 704<br>32 716     | 2 266<br>2 266<br>35 012     | 2 073<br>2 073<br>34 557      | 13<br>13                      |
| 2521 22 700 | - Form-, Verschluß- oder Verbindungsstücke<br>darunter zum Absatz bestimmt  | t<br>t<br>1000 DM | *<br>7 705<br>124 341             | 7 689<br>119 865             | 8 460<br>131 435              | 51<br>51                      |
| 2521 30 130 | Tafeln, Platten, Folien, Filme, Bänder und Streifen, aus nicht geschäumten Kunststoffen, weder verstärkt noch geschichtet und ohne Unterlage<br>- Tafeln, Folien u.ä., aus Polymeren des Ethylens<br>- - mit einer Dicke von 0,1 mm oder weniger<br>- - - mit einer Dichte von weniger als 0,94<br>darunter zum Absatz bestimmt | t<br>t<br>1000 DM | *<br>139 748<br>99 963<br>335 667 | 129 902<br>96 475<br>359 526 | 145 213<br>106 647<br>415 616 | 68<br>61                      |
| 2521 30 150 | - - - mit einer Dichte von 0,94 oder mehr<br>darunter zum Absatz bestimmt   | t<br>t<br>1000 DM | *<br>11 422<br>8 431<br>27 664    | 12 686<br>9 416<br>31 614    | 12 118<br>8 732<br>30 051     | 27<br>23                      |
| 2521 30 173 | - - mit einer Dicke von mehr als 0,1 mm<br>- - - mit einer Dichte von weniger als 0,94<br>darunter zum Absatz bestimmt  | t<br>t<br>1000 DM | *<br>47 502<br>43 720<br>135 161  | 44 373<br>41 858<br>135 315  | 50 870<br>47 819<br>148 042   | 37<br>36                      |
| 2521 30 175 | - - - mit einer Dichte von 0,94 oder mehr<br>darunter zum Absatz bestimmt   | t<br>t<br>1000 DM | *<br>8 442<br>50 223              | 8 436<br>46 059              | 9 745<br>50 520               | 23<br>23                      |

## 5 Produktion nach Güterarten - Deutschland

| Melde-Nr.   | Bezeichnung   | Einheit           | 1. VJ 1996                      | 4. VJ 1996                 | 1. VJ 1997                 | 1. VJ 1997<br>Anzahl<br>Unternehmen |
|-------------|---|-------------------|---------------------------------|----------------------------|----------------------------|-------------------------------------|
| 1           | 2   | 3                 | 4                               | 5                          | 6                          | 7                                   |
| 2521 30 210 | - Tafeln, Folien u.ä., aus Polymeren des Propylens<br>- mit einer Dicke von 0,1 mm oder weniger, biaxial orientiert<br>darunter zum Absatz bestimmt                             | t<br>t<br>1000 DM | *<br>24 323<br>130 431          | 22 986<br>121 444          | 24 746<br>130 392          | 13<br>13                            |
| 2521 30 230 | - - Andere Tafeln, Folien u.ä., mit einer Dicke von 0,1 mm oder weniger<br>darunter zum Absatz bestimmt   | t<br>t<br>1000 DM | *<br>16 190<br>54 637           | 14 052<br>51 091           | 16 773<br>57 045           | 18<br>18                            |
| 2521 30 250 | - - Zierbänder, mit einer Dicke von mehr als 0,1 mm und einer Breite von mehr als 5 mm bis 20 mm, für Verpackungszwecke<br>darunter zum Absatz bestimmt                         | t<br>t<br>1000 DM | *<br>.<br>.                     | .<br>.                     | .<br>.                     | 2<br>2                              |
| 2521 30 270 | - - Andere Bänder, mit einer Dicke von mehr als 0,1 mm und einer Breite von mehr als 5 mm bis 20 mm, für Verpackungszwecke<br>darunter zum Absatz bestimmt                      | t<br>t<br>1000 DM | *<br>3 909<br>3 909<br>20 620   | 3 913<br>3 913<br>20 233   | 4 054<br>4 054<br>20 705   | 6<br>6                              |
| 2521 30 290 | - - Andere Platten, Folien, Streifen und Bänder, mit einer Dicke von mehr als 0,1 mm<br>darunter zum Absatz bestimmt  | t<br>t<br>1000 DM | *<br>15 548<br>12 926<br>57 413 | 13 986<br>11 946<br>54 895 | 14 137<br>12 389<br>57 268 | 27<br>22                            |
| 2521 30 303 | - Tafeln, Folien u.ä., aus Polymeren des Styrols<br>- mit einer Dicke von 1 mm oder weniger<br>darunter zum Absatz bestimmt   | t<br>t<br>1000 DM | *<br>24 790<br>7 336<br>22 499  | 21 338<br>6 538<br>18 959  | 25 251<br>8 615<br>22 933  | 22<br>19                            |
| 2521 30 305 | - - mit einer Dicke v. m. als 1 mm<br>darunter zum Absatz bestimmt  | t<br>t<br>1000 DM | *<br>17 061<br>16 516<br>67 382 | 17 036<br>16 313<br>62 880 | 18 650<br>18 297<br>69 371 | 23<br>20                            |
| 2521 30 410 | - Tafeln, Folien u.ä., aus Polymeren des Vinylchlorids<br>- nicht biegsam<br>- nicht weichgemacht, mit einer Dicke von 1 mm oder weniger<br>darunter zum Absatz bestimmt        | t<br>t<br>1000 DM | *<br>.<br>.<br>79 055           | .<br>.<br>.<br>78 035      | 27 369<br>140 020          | 7<br>7                              |
| 2521 30 420 | - - nicht weichgemacht, mit einer Dicke von mehr als 1 mm<br>darunter zum Absatz bestimmt   | t<br>t<br>1000 DM | *<br>4 895<br>4 895<br>21 572   | 6 095<br>6 095<br>25 521   | 5 388<br>5 388<br>22 864   | 7<br>7                              |
| 2521 30 430 | - - weichgemacht, mit einer Dicke 1 mm oder weniger<br>darunter zum Absatz bestimmt   | t<br>t<br>1000 DM | *<br>2 143<br>2 143<br>8 329    | 2 058<br>2 058<br>7 666    | 2 131<br>2 131<br>7 875    | 4<br>4                              |
| 2521 30 440 | - - weichgemacht, mit einer Dicke von mehr als 1 mm<br>darunter zum Absatz bestimmt   | t<br>t<br>1000 DM | *<br>.<br>.<br>.                | .<br>.<br>.                | .<br>.<br>.                | 3<br>3                              |
| 2521 30 460 | - - biegsam<br>- nicht weichgemacht, mit einer Dicke von 1 mm oder weniger<br>darunter zum Absatz bestimmt  | t<br>t<br>1000 DM | *<br>18 854<br>78 160           | 17 598<br>73 402           | 17 993<br>75 633           | 9<br>9                              |
| 2521 30 470 | - - nicht weichgemacht, mit einer Dicke von mehr als 1 mm<br>darunter zum Absatz bestimmt   | t<br>t<br>1000 DM | *<br>3 216<br>12 310            | 3 105<br>12 182            | 3 261<br>12 623            | 7<br>6                              |
| 2521 30 480 | - - weichgemacht, mit einer Dicke von 1 mm oder weniger<br>darunter zum Absatz bestimmt   | t<br>t<br>1000 DM | *<br>27 022<br>194 164          | 34 401<br>232 508          | 28 064<br>203 119          | 16<br>16                            |
| 2521 30 490 | - - weichgemacht, mit einer Dicke von mehr als 1 mm<br>darunter zum Absatz bestimmt   | t<br>t<br>1000 DM | *<br>1 889<br>1 889<br>9 429    | 1 788<br>1 788<br>9 007    | 1 550<br>1 550<br>8 398    | 10<br>10                            |
| 2521 30 530 | - Tafeln, Folien u.ä., aus Polymethyl-Methacrylat und aus anderen Acrylpolymeren<br>- aus Polymethyl-Methacrylat<br>darunter zum Absatz bestimmt                                | t<br>t<br>1000 DM | *<br>11 493<br>11 493<br>74 307 | 13 921<br>13 921<br>87 340 | 15 919<br>15 919<br>97 431 | 7<br>7                              |
| 2521 30 590 | - - aus anderen Acrylpolymeren<br>darunter zum Absatz bestimmt  | t<br>t<br>1000 DM | *<br>377<br>377<br>3 907        | 865<br>865<br>5 006        | 380<br>380<br>4 528        | 6<br>6                              |
| 2521 30 610 | - Tafeln, Folien u.ä., aus Polycarbonaten, Polyethylenterephthalat, ungesättigten Polyestern und aus anderen Polyestern<br>- aus Polycarbonaten<br>darunter zum Absatz bestimmt | t<br>t<br>1000 DM | *<br>4 037<br>52 356            | 4 816<br>4 816<br>53 598   | 4 606<br>4 606<br>51 884   | 7<br>7                              |
| 2521 30 620 | - - aus Polyethylenterephthalat<br>darunter zum Absatz bestimmt   | t<br>t<br>1000 DM | *<br>10 482<br>99 297           | 8 455<br>70 032            | 9 775<br>78 778            | 10<br>10                            |
| 2521 30 630 | - - aus ungesättigten Polyestern<br>darunter zum Absatz bestimmt  | t<br>t<br>1000 DM | *<br>64<br>64<br>780            | 48<br>48<br>566            | 55<br>55<br>644            | 3<br>3                              |

5 Produktion nach Güterarten - Deutschland

| Melde-Nr.   | Bezeichnung  | Einheit           | 1. VJ 1996                       | 4. VJ 1996                  | 1. VJ 1997                 | 1. VJ 1997<br>Anzahl<br>Unternehmen |
|-------------|--|-------------------|----------------------------------|-----------------------------|----------------------------|-------------------------------------|
| 1           | 2  | 3                 | 4                                | 5                           | 6                          | 7                                   |
| 2521 30 690 | - - aus anderen Polyestern<br>darunter zum Absatz bestimmt   | t<br>t<br>1000 DM | *<br>86<br>.                     | 106<br>.                    | 143<br>.                   | 3<br>2                              |
|             | - Folien, Bänder oder Streifen,<br>Tafeln u.ä., aus Cellulose oder<br>ihren chemischen Derivaten   |                   |                                  |                             |                            |                                     |
| 2521 30 710 | - - mit einer Dicke von weniger<br>als 0,75 mm, nicht bedruckt<br>darunter zum Absatz bestimmt   | t<br>t<br>1000 DM | *<br>.<br>.                      | .<br>.                      | 187<br>187<br>3 547        | 3<br>3                              |
| 2521 30 720 | - - mit einer Dicke von weniger,<br>als 0,75 mm, bedruckt<br>darunter zum Absatz bestimmt  | t<br>t<br>1000 DM | *<br>.<br>.                      | .<br>.                      | .<br>.                     | .<br>.                              |
| 2521 30 730 | - - Andere Tafeln, Folien u.ä., aus<br>regenerierter Cellulose<br>darunter zum Absatz bestimmt   | t<br>t<br>1000 DM | *<br>.<br>.                      | .<br>.                      | .<br>.                     | 1<br>1                              |
| 2521 30 740 | - - Tafeln, Folien u.ä., aus<br>Vulkanfaser<br>darunter zum Absatz bestimmt  | t<br>t<br>1000 DM | *<br>.<br>.                      | .<br>.                      | 1 746<br>1 746<br>13 298   | 3<br>3                              |
| 2521 30 760 | - - Filmunterlagen in Rollen oder<br>Streifen, aus Celluloseacetaten<br>darunter zum Absatz bestimmt   | t<br>t<br>1000 DM | *<br>.<br>.                      | .<br>.                      | .<br>.                     | 1<br>1                              |
| 2521 30 770 | - - Folien, Filme, Bänder oder<br>Streifen, auch in Rollen, aus<br>Celluloseacetaten<br>darunter zum Absatz bestimmt                                     | t<br>t<br>1000 DM | *<br>.<br>.                      | .<br>.                      | .<br>.                     | 2<br>2                              |
| 2521 30 790 | - - Tafeln, Folien u.ä., aus<br>anderen Cellulosederivaten<br>darunter zum Absatz bestimmt   | t<br>t<br>1000 DM | *<br>.<br>.                      | .<br>.                      | .<br>.                     | 3<br>3                              |
|             | - Tafeln, Folien u.ä., aus anderen<br>Kunststoffen   |                   |                                  |                             | 4 439                      |                                     |
| 2521 30 810 | - - aus Polyvinylbutyral<br>darunter zum Absatz bestimmt   | t<br>t<br>1000 DM | *<br>.<br>.                      | .<br>.                      | .<br>.                     | 2<br>2                              |
| 2521 30 820 | - - aus Polyamiden<br>darunter zum Absatz bestimmt   | t<br>t<br>1000 DM | *<br>2 629<br>19 044             | 2 603<br>15 698             | 2 892<br>2 892<br>20 878   | 7<br>7                              |
| 2521 30 830 | - - aus Aminoharzen<br>darunter zum Absatz bestimmt  | t<br>t<br>1000 DM | *<br>.<br>.                      | .<br>.                      | .<br>.                     | .<br>.                              |
| 2521 30 840 | - - aus Phenolharzen<br>darunter zum Absatz bestimmt   | t<br>t<br>1000 DM | *<br>.<br>.                      | .<br>.                      | .<br>.                     | 1<br>1                              |
| 2521 30 860 | - - aus Kondensationspolymerisa-<br>tions- und Umlagerungspolymeri-<br>sationserzeugnissen,<br>auch chemisch modifiziert<br>darunter zum Absatz bestimmt | t<br>t<br>1000 DM | *<br>.<br>.                      | .<br>.                      | .<br>.                     | 2<br>2                              |
| 2521 30 870 | - - aus Additionspolymerisations-<br>erzeugnissen<br>darunter zum Absatz bestimmt  | t<br>t<br>1000 DM | *<br>.<br>.                      | .<br>.                      | .<br>.                     | 2<br>2                              |
| 2521 30 900 | - Tafeln, Folien u.ä., aus anderen<br>Kunststoffen<br>darunter zum Absatz bestimmt   | t<br>t<br>1000 DM | *<br>8 746<br>76 227             | 7 193<br>67 325             | 8 387<br>79 387            | 18<br>17                            |
|             | Andere Tafeln, Folien u.ä., aus<br>Zellkunststoff  |                   |                                  |                             |                            |                                     |
| 2521 41 205 | - - aus Polymeren des Styrols<br>darunter zum Absatz bestimmt  | t<br>t<br>1000 DM | *<br>.<br>.                      | .<br>.                      | .<br>.                     | 1<br>1                              |
| 2521 41 209 | - - aus anderem Polystyrol<br>darunter zum Absatz bestimmt   | t<br>t<br>1000 DM | *<br>38 370<br>35 594<br>201 768 | 50 146<br>47 035<br>243 394 | .<br>41 045<br>213 995     | 43<br>42                            |
| 2521 41 300 | - aus Polymeren des Vinylchlorids<br>darunter zum Absatz bestimmt  | t<br>t<br>1000 DM | *<br>15 378<br>15 378<br>84 780  | 14 009<br>14 009<br>73 225  | 16 864<br>16 864<br>87 919 | 17<br>17                            |
| 2521 41 500 | - aus Polyurethanen<br>darunter zum Absatz bestimmt  | t<br>t<br>1000 DM | *<br>40 090<br>342 830           | 39 422<br>343 557           | 38 290<br>330 809          | 83<br>82                            |
| 2521 41 700 | - aus regenerierter Cellulose<br>darunter zum Absatz bestimmt  | t<br>t<br>1000 DM | *<br>.<br>.                      | .<br>.                      | .<br>.                     | 3<br>3                              |
|             | - aus Epoxidharzen und anderen<br>Kunststoffen   |                   |                                  |                             |                            |                                     |
| 2521 41 805 | - - aus faserverstärkten Epoxid-<br>harzen u.ä. Zellkunststoffen<br>darunter zum Absatz bestimmt   | t<br>t<br>1000 DM | *<br>.<br>.                      | .<br>.                      | .<br>.                     | 1<br>1                              |

## 5 Produktion nach Güterarten - Deutschland

| Melde-Nr.   | Bezeichnung  | Einheit           | 1. VJ 1996                      | 4. VJ 1996                 | 1. VJ 1997                 | 1. VJ 1997 Anzahl Unternehmen |
|-------------|--|-------------------|---------------------------------|----------------------------|----------------------------|-------------------------------|
| 1           | 2  | 3                 | 4                               | 5                          | 6                          | 7                             |
| 2521 41 809 | -- aus anderen Epoxidharzen u.a. Zellkunststoffen<br>darunter zum Absatz bestimmt  | t<br>t<br>1000 DM | *<br>646<br>8 168               | 1 007<br>12 526            | 953<br>12 962              | 7<br>7                        |
|             | Andere Tafeln, Folien u.ä., aus anderen Kunststoffen   |                   |                                 |                            |                            |                               |
|             | -- aus Kondensationspolymerisations- und Umlagerungspolymerisationserzeugnissen, auch chemisch modifiziert (ohne solche aus Zellkunststoff)  |                   |                                 |                            |                            |                               |
| 2521 42 305 | -- aus Polyester<br>Polyester<br>darunter zum Absatz bestimmt  | t<br>t<br>1000 DM | *<br>7 732<br>36 956            | 7 631<br>34 556            | 8 293<br>36 885            | 10<br>10                      |
| 2521 42 309 | -- aus anderem Polyester<br>darunter zum Absatz bestimmt   | t<br>t<br>1000 DM | *<br>42<br>969                  | 31<br>725                  | 24<br>24<br>299            | 4<br>4                        |
| 2521 42 405 | -- aus Epoxidharzen<br>-- aus faserverstärkten Epoxidharzen<br>darunter zum Absatz bestimmt  | t<br>t<br>1000 DM | *<br>.<br>.                     | 94<br>3 039                | .<br>.                     | 2<br>2                        |
| 2521 42 409 | -- aus anderen Epoxidharzen<br>darunter zum Absatz bestimmt  | t<br>t<br>1000 DM | *<br>.<br>.                     | .<br>.                     | .<br>.                     | 2<br>2                        |
| 2521 42 505 | -- aus Phenolharzen<br>-- aus faserverstärkten Phenolharzen<br>darunter zum Absatz bestimmt  | t<br>t<br>1000 DM | *<br>.<br>.                     | .<br>.                     | .<br>.                     | 2<br>2                        |
| 2521 42 509 | -- aus anderen Phenolharzen<br>darunter zum Absatz bestimmt  | t<br>t<br>1000 DM | *<br>2 135<br>2 135<br>19 278   | 2 270<br>2 270<br>20 615   | 2 394<br>2 394<br>20 569   | 5<br>5                        |
| 2521 42 750 | -- aus Aminoharzen und aus anderen Polymerisationserzeugnissen<br>-- Hochdruckschichtpreßstoffe mit Dekorschicht auf einer der beiden Seiten, aus Aminoharzen, geschichtet<br>darunter zum Absatz bestimmt | t<br>t<br>1000 DM | *<br>14 262<br>9 332<br>76 233  | 14 025<br>9 269<br>73 068  | 13 789<br>9 184<br>72 502  | 9<br>9                        |
| 2521 42 770 | -- Andere Tafeln, Folien u.ä., aus Aminoharzen und aus anderen Polymerisationserzeugnissen<br>darunter zum Absatz bestimmt   | t<br>t<br>1000 DM | *<br>3 545<br>50 035            | 2 480<br>33 733            | 2 819<br>39 195            | 5<br>4                        |
| 2521 42 810 | -- aus Polyvinylchlorid/Polyethylen<br>darunter zum Absatz bestimmt  | t<br>t<br>1000 DM | *<br>18 114<br>18 114<br>54 566 | 15 443<br>15 443<br>51 156 | 17 091<br>17 091<br>65 500 | 9<br>9                        |
| 2521 42 830 | -- aus Polyamid/Polyethylen<br>darunter zum Absatz bestimmt  | t<br>t<br>1000 DM | *<br>18 612<br>143 684          | 19 992<br>149 027          | 20 830<br>160 098          | 19<br>19                      |
| 2521 42 850 | -- aus Polypropylen/Polyethylen<br>darunter zum Absatz bestimmt  | t<br>t<br>1000 DM | *<br>2 866<br>2 866<br>26 378   | 2 755<br>2 755<br>27 956   | 4 515<br>4 515<br>34 744   | 17<br>17                      |
| 2521 42 870 | -- aus Polyethylen/Polyethylen-terephthalat<br>darunter zum Absatz bestimmt  | t<br>t<br>1000 DM | *<br>2 598<br>24 085            | 3 082<br>26 387            | 3 034<br>25 674            | 14<br>14                      |
| 2521 42 890 | -- aus anderen Verbunden<br>darunter zum Absatz bestimmt   | t<br>t<br>1000 DM | *<br>21 293<br>150 732          | 22 402<br>149 132          | 26 120<br>191 559          | 28<br>28                      |
| 2522 11 020 | Säcke, Beutel (einschl. Tüten), aus Polymeren des Ethylens<br>-- mit einem Gewicht von 120 g/m2 oder weniger   | t<br>t<br>1000 DM | 47 829<br>213 066               | 43 648<br>189 985          | 46 157<br>211 231          | 79                            |
| 2522 11 030 | -- Mülltonnensäcke mit einem Gewicht von 120 g/m2 oder mehr  | t<br>1000 DM      | 5 499<br>13 867                 | 4 059<br>12 921            | 4 176<br>13 348            | 15                            |
| 2522 11 050 | -- Sehr strapazierfähige Beutel mit einem Gewicht von mehr als 120 g/m2  | t<br>1000 DM      | 15 175<br>78 409                | 13 166<br>73 635           | 13 797<br>76 631           | 42                            |
| 2522 11 060 | -- Tragebeutel   | t<br>1000 DM      | 17 323<br>77 836                | 15 503<br>62 827           | 14 512<br>60 125           | 26                            |
| 2522 11 070 | -- Andere Säcke und Beutel (einschl. Tüten)  | t<br>1000 DM      | 6 934<br>21 105                 | 7 397<br>22 661            | 7 165<br>19 685            | 8                             |



## 5 Produktion nach Güterarten - Deutschland

| Melde-Nr.   | Bezeichnung   | Einheit            | 1. VJ 1996         | 4. VJ 1996         | 1. VJ 1997         | 1. VJ 1997 Anzahl Unternehmen |
|-------------|---|--------------------|--------------------|--------------------|--------------------|-------------------------------|
| 1           | 2   | 3                  | 4                  | 5                  | 6                  | 7                             |
| 2522 12 030 | Säcke, Beutel (einschl. Tüten), aus Polyvinylchlorid und anderen Kunststoffen (ohne solche aus Polymeren des Ethylens) - mit einem Gewicht von 120 g/m2 oder weniger  | t<br>1000 DM       | 3 781<br>28 773    | 3 888<br>31 823    | 3 960<br>30 451    | 19                            |
| 2522 12 050 | - Mülltonnensäcke mit einem Gewicht von 120 g/m2 oder mehr  | t<br>1000 DM       | -                  | -                  | -                  | -                             |
| 2522 12 070 | - Sehr strapazierfähige Beutel mit einem Gewicht von mehr als 120 g/m2  | t<br>1000 DM       | 309<br>4 959       | 331<br>5 784       | 362<br>6 251       | 7                             |
| 2522 12 090 | - Andere Säcke und Beutel (einschl. Tüten)  | t<br>1000 DM       | 141<br>2 715       | 94<br>1 776        | 525<br>4 176       | 5                             |
| 2522 13 000 | Dosen, Kisten, Verschläge u.ä. Waren, aus Kunststoffen  | t<br>1000 DM       | 91 658<br>519 050  | 80 147<br>499 410  | 87 061<br>493 912  | 164                           |
| 2522 14 530 | Ballons, Flaschen, Flakons u.ä. Waren, aus Kunststoffen - mit einem Fassungsvermögen von 2 l oder weniger - - aus Polyethylen   | 1000 St<br>1000 DM | 726 506<br>158 576 | 648 040<br>134 392 | 737 160<br>144 540 | 45                            |
| 2522 14 550 | - - aus Polypropylen  | 1000 St<br>1000 DM | 72 028<br>11 103   | 62 110<br>10 685   | 98 006<br>12 779   | 15                            |
| 2522 14 570 | - - aus Polyvinylchlorid  | 1000 St<br>1000 DM | 57 725<br>11 375   | 52 743<br>9 907    | 53 480<br>10 717   | 14                            |
| 2522 14 590 | - - aus anderen Kunststoffen  | 1000 St<br>1000 DM | 236 231<br>37 866  | 219 574<br>33 691  | 233 621<br>36 160  | 15                            |
| 2522 14 730 | - mit einem Fassungsvermögen von mehr als 2 l - - aus Polyethylen   | 1000 St<br>1000 DM | 16 767<br>19 841   | 16 609<br>17 435   | 19 055<br>20 579   | 20                            |
| 2522 14 750 | - - aus Polypropylen  | 1000 St<br>1000 DM | 49 753<br>25 785   | 21 277             | 15 760             | 4                             |
| 2522 14 770 | - - aus Polyvinylchlorid  | 1000 St<br>1000 DM | 20 584<br>23 747   | 19 115<br>22 071   | 22 576<br>26 376   | 3                             |
| 2522 14 790 | - - aus anderen Kunststoffen  | 1000 St<br>1000 DM | .                  | .                  | .                  | 2                             |
| 2522 15 100 | Spulen, Spindeln, Hülsen u.ä. Warenträger, Stöpsel, Deckel, Kapseln u.ä. Verschlüsse, Netze, andere Transport- und Verpackungsmittel, aus Kunststoffen - Spulen u.ä. Unterlagen, für fotografische und kinematografische Filme oder für Tonträger und Aufzeichnungsträger | t<br>1000 DM       | .                  | .                  | .                  | 1                             |
| 2522 15 300 | - Andere Spulen, Spindeln, Hülsen u.ä. Warenträger  | t<br>1000 DM       | 21 207<br>174 853  | 19 604<br>162 796  | 20 617<br>171 626  | 101                           |
| 2522 15 500 | - Verschluß- oder Flaschenkapseln   | t<br>1000 DM       | 3 688<br>35 493    | 3 259<br>33 856    | 3 135<br>33 583    | 30                            |
| 2522 15 700 | - Stöpsel, Deckel u.ä. Verschlüsse  | t<br>1000 DM       | 36 419<br>297 915  | 32 042<br>265 485  | 36 169<br>292 360  | 131                           |
| 2522 15 800 | - Gespritzte Netze in Schlauchform  | t<br>1000 DM       | .                  | .                  | 637<br>2 856       | 3                             |
| 2522 15 910 | - Andere Transport- oder Verpackungsmittel, aus Kunststoffen - - Sicherheitsbehälter für den Transport von Gefahrgut  | 1000 St<br>1000 DM | 2 246<br>25 792    | 2 330<br>24 141    | 1 149<br>23 218    | 8                             |
| 2522 15 920 | - - Fässer mit einem Fassungsvermögen von 5 bis 300 l   | 1000 St<br>1000 DM | 1 240<br>16 619    | 1 453<br>16 196    | 1 324<br>17 568    | 12                            |
| 2522 15 930 | - - Andere Transportbehälter mit einem Fassungsvermögen von 5 bis 300 l   | 1000 St<br>1000 DM | 25 081<br>111 552  | 20 192<br>96 240   | 22 841<br>95 534   | 41                            |
| 2522 15 940 | - - Fässer mit einem Fassungsvermögen über 300 l  | 1000 St<br>1000 DM | 3 338              | 1 770              | 3 064              | 7                             |
| 2522 15 955 | - - - aus faserverstärkten Kunststoffen   | 1000 St<br>1000 DM | 2<br>2 544         | 6<br>5 080         | 4<br>2 664         | 6                             |
| 2522 15 959 | - - - aus anderen Kunststoffen  | 1000 St<br>1000 DM | 159<br>40 432      | 45 373             | 49 670             | 8                             |
| 2522 15 975 | - - Müll- und Abfalltransportbehälter - - - aus faserverstärkten Kunststoffen   | 1000 St<br>1000 DM | 186<br>9 633       | 187<br>8 478       | 150<br>6 898       | 4                             |

## 5 Produktion nach Güterarten - Deutschland

| Melde-Nr.   | Bezeichnung   | Einheit            | 1. VJ 1996        | 4. VJ 1996          | 1. VJ 1997        | 1. VJ 1997 Anzahl Unternehmen |
|-------------|---|--------------------|-------------------|---------------------|-------------------|-------------------------------|
| 1           | 2   | 3                  | 4                 | 5                   | 6                 | 7                             |
| 2522 15 979 | - - - aus anderen Kunststoffen  | 1000 St<br>1000 DM | 1 449<br>53 251   | 1 350<br>44 331     | 1 587<br>59 929   | 11                            |
| 2522 15 995 | - - Andere Behälter<br>- - - aus faserverstärkten Kunststoffen  | 1000 St<br>1000 DM | 82<br>3 030       | 95<br>3 571         | 69<br>3 284       | 9                             |
| 2522 15 999 | - - - aus anderen Kunststoffen  | 1000 St<br>1000 DM | 89 095<br>44 200  | 81 685<br>42 787    | 80 107<br>41 255  | 50                            |
| 2523 11 550 | Bodenbeläge, Wand- oder Deckenverkleidungen, aus Kunststoffen<br>- aus Polymeren des Vinylchlorids<br>- - bestehend aus einem Träger, mit Polyvinylchlorid getränkt, bestrichen oder überzogen  | 1000 m2<br>1000 DM | 8 661<br>50 518   | 10 512<br>60 439    | 10 371<br>62 006  | 6                             |
| 2523 11 593 | - - Andere Bodenbeläge, Wand- oder Deckenverkleidungen<br>- - - homogen, auch mehrschichtig   | 1000 m2<br>1000 DM | 3 106<br>47 436   | 2 200<br>37 651     | 2 042<br>35 666   | 6                             |
| 2523 11 595 | - - - mehrschichtig, heterogen  | 1000 m2<br>1000 DM | 2 037<br>15 400   | 1 735<br>.          | 1 069<br>4 135    | 4                             |
| 2523 11 597 | - - - auf Unterlage aus nichttextilen Stoffen   | 1000 m2<br>1000 DM | .                 | .                   | .                 | 3                             |
| 2523 11 900 | - aus anderen Kunststoffen  | 1000 m2<br>1000 DM | 423<br>4 787      | 302<br>4 106        | 399<br>5 302      | 12                            |
| 2523 12 500 | Badewannen, Duschen, Waschbecken, Bidets, Klosettschüsseln, -sitze u. -deckel, Spülkästen u.ä. Waren zu sanitären oder hygienischen Zwecken, aus Kunststoffen<br>- Badewannen, Duschen und Waschbecken  | 1000 St<br>1000 DM | 417<br>120 281    | 1 067<br>110 605    | 1 300<br>115 382  | 22                            |
| 2523 12 700 | - Klosettsitze und -deckel  | 1000 St<br>1000 DM | 386<br>7 916      | 465<br>5 890        | 300<br>5 436      | 5                             |
| 2523 12 900 | - Bidets, Klosettschüsseln, Spülkästen u.ä. Waren zu sanitären oder hygienischen Zwecken  | 1000 St<br>1000 DM | 2 142<br>126 062  | 2 025<br>112 923    | 2 168<br>130 338  | 26                            |
| 2523 13 005 | Sammelbehälter, Tanks, Bottiche u.ä. Behälter für den Baubedarf (ohne Fässer u. Transportbehälter), mit einem Fassungsvermögen von mehr als 300 l, aus Kunststoffen<br>- aus faserverstärkten Kunststoffen  | t<br>1000 DM       | 1 148<br>17 608   | 2 184<br>29 123     | 1 218<br>16 570   | 18                            |
| 2523 13 009 | - aus anderen Kunststoffen  | t<br>1000 DM       | 6 582<br>56 666   | 9 132<br>189 306    | 7 205<br>65 194   | 28                            |
| 2523 14 550 | Türen, Fenster und deren Rahmen, Verkleidungen und Schwellen; Fensterläden, Jalousien u.ä. Waren und Teile dafür, aus Kunststoffen<br>- Türen, Fenster und deren Rahmen, Verkleidungen und Schwellen<br>- - Fenster und deren Rahmen, Verkleidungen, Fensterbänke   | t<br>1000 DM       | 60 097<br>955 881 | 92 440<br>1 567 382 | 63 140<br>969 869 | 537                           |
| 2523 14 570 | - - Türen und deren Rahmen, Verkleidungen und Schwellen   | t<br>1000 DM       | 6 075<br>87 173   | 7 907<br>132 410    | 6 214<br>104 447  | 179                           |
| 2523 14 700 | - Fensterläden, Jalousien (einschl. Jalousietten) u.ä. Waren, Teile dafür   | t<br>1000 DM       | 10 232<br>110 043 | 13 285<br>142 335   | 10 519<br>110 538 | 172                           |
| 2523 15 535 | Beschläge, Dübel, Außen- und Innenwandverkleidungen und andere Baubedarfsartikel aus Kunststoffen<br>- Beschläge u.ä. Waren des Baubedarfs zur bleibenden Befestigung an Türen, Fenstern, Treppen, Wänden oder anderen Gebäudeteilen<br>- - Außenwandverkleidungen, Platten, Nut- und Federprofile<br>- - - aus faserverstärkten Kunststoffen | t<br>1000 DM       | 860<br>5 730      | 1 025<br>6 794      | 1 077<br>6 753    | 8                             |
| 2523 15 539 | - - - aus anderen Kunststoffen  | t<br>1000 DM       | 9 242<br>107 905  | 10 857<br>106 193   | 8 604<br>91 683   | 26                            |
| 2523 15 550 | - - Innenwandverkleidungen  | t<br>1000 DM       | 3 806<br>23 517   | 4 300<br>23 892     | 3 384<br>22 689   | 11                            |
| 2523 15 575 | - - Baubedarfsartikel (z.B. Beschläge und Dachelemente, Dachoberlichter, Rahmen für Dachoberlichter, Balkonverkleidungen)<br>- - - aus faserverstärkten Kunststoffen  | t<br>1000 DM       | 2 247<br>54 660   | 3 078<br>68 477     | 2 217<br>61 400   | 16                            |
| 2523 15 579 | - - - aus anderen Kunststoffen  | t<br>1000 DM       | 3 278<br>53 115   | 6 322<br>68 489     | 3 967<br>50 544   | 30                            |

StBA, FS4, R 3.1, 1.VJ 1997

## 5 Produktion nach Güterarten - Deutschland

| Melde-Nr.   | Bezeichnung  | Einheit                  | 1. VJ 1996                       | 4. VJ 1996                 | 1. VJ 1997                  | 1. VJ 1997<br>Anzahl<br>Unternehmen |
|-------------|--|--------------------------|----------------------------------|----------------------------|-----------------------------|-------------------------------------|
| 1           | 2  | 3                        | 4                                | 5                          | 6                           | 7                                   |
| 2523 15 950 | - Dübel u.a. Baubedarfsartikel, a.n.g.<br>- Dübel u.a. Handbefestigungsartikel   | t<br>1000 DM             | 5 876<br>67 920                  | 5 422<br>71 064            | 4 773<br>63 344             | 22                                  |
| 2523 15 990 | - - Andere Baubedarfsartikel, a.n.g.   | t<br>1000 DM             | 13 869<br>94 834                 | 15 676<br>107 639          | 17 101<br>112 158           | 65                                  |
| 2523 20 005 | Vorgefertigte Gebäude aus Kunststoffen<br>- aus faserverstärkten Kunststoffen  | 1000 m2<br>St<br>1000 DM | .<br>.<br>.                      | .<br>.<br>.                | .<br>.<br>.                 | 4                                   |
| 2523 20 009 | - aus anderen Kunststoffen   | 1000 m2<br>St<br>1000 DM | .<br>.<br>.                      | 5<br>.<br>3 726            | 3<br>100<br>2 658           | 6                                   |
| 2524 10 000 | Bekleidung und Bekleidungszubehör (einschl. Handschuhen), aus Kunststoffen   | t<br>1000 DM             | 327<br>12 730                    | 378<br>12 635              | 421<br>13 932               | 17                                  |
| 2524 21 300 | Folien, Filme, Bänder, selbstklebend, in Rollen mit einer Breite von 20 cm oder weniger, aus Kunststoffen<br>- Bänder, mit nichtvulkanisiertem Natur- oder synthetischem Kautschuk bestrichen darunter zum Absatz bestimmt   | t<br>t<br>1000 DM        | *<br>14 281<br>14 281<br>110 961 | 14 124<br>14 124<br>97 161 | 15 269<br>15 269<br>104 321 | 11<br>11                            |
| 2524 21 550 | - Folien, Filme, Bänder, aus Polyester und aus Kondensationspolymerisations- und Umlagerungspolymerisationserzeugnissen<br>- - aus Polyester darunter zum Absatz bestimmt  | t<br>t<br>1000 DM        | *<br>.<br>.<br>.                 | .<br>.<br>.<br>.           | .<br>.<br>.<br>.            | 2<br>2                              |
| 2524 21 590 | - - aus Kondensations- und Umlagerungspolymerisationserzeugnissen<br>- Folien, Filme, Bänder, aus Polymeren des Vinylchlorids und aus anderen Additionspolymerisationserzeugnissen   | t<br>t<br>1000 DM        | *<br>124<br>.<br>.               | 132<br>.<br>.              | 191<br>.<br>.               | 3<br>2                              |
| 2524 21 750 | - - aus Polymeren des Vinylchlorids darunter zum Absatz bestimmt   | t<br>t<br>1000 DM        | *<br>2 075<br>13 979             | 2 447<br>15 284            | 2 234<br>15 388             | 5<br>5                              |
| 2524 21 790 | - - aus anderen Additionspolymerisationserzeugnissen<br>- - - - - darunter zum Absatz bestimmt   | t<br>t<br>1000 DM        | *<br>.<br>.<br>.                 | .<br>.<br>.<br>.           | .<br>.<br>.<br>.            | 2<br>2                              |
| 2524 21 900 | - Andere Folien, Filme, Bänder, in Rollen mit einer Breite von 20 cm oder weniger, aus anderen Kunststoffen<br>- - - - - darunter zum Absatz bestimmt  | t<br>t<br>1000 DM        | *<br>.<br>954<br>23 712          | 900<br>22 875              | 969<br>21 264               | 7<br>7                              |
| 2524 22 300 | Tafeln, Platten u.ä., selbstklebend, aus Kunststoffen<br>- weiter als nur oberflächenbearbeitet oder anders als nur quadratisch oder rechteckig zugeschnitten (z.B. mit abgerundeten Ecken oder rund) mit abgerundeten Ecken oder rund) darunter zum Absatz bestimmt | t<br>t<br>1000 DM        | *<br>1 258<br>1 258<br>15 113    | 1 102<br>1 102<br>13 461   | 1 295<br>1 295<br>17 212    | 10<br>10                            |
| 2524 22 550 | - aus Kondensationspolymerisations- und Umlagerungspolymerisationserzeugnissen<br>- - aus Polyester darunter zum Absatz bestimmt   | t<br>t<br>1000 DM        | *<br>-<br>-<br>.                 | -<br>-<br>.                | -<br>-<br>.                 | -<br>-                              |
| 2524 22 590 | - - aus anderen Kondensationspolymerisations- und Umlagerungspolymerisationserzeugnissen<br>- - - - - darunter zum Absatz bestimmt   | t<br>t<br>1000 DM        | *<br>.<br>.<br>.                 | .<br>.<br>.                | .<br>.<br>.                 | 1<br>1                              |
| 2524 22 700 | - aus Additionspolymerisationserzeugnissen<br>- - - - - darunter zum Absatz bestimmt   | t<br>t<br>1000 DM        | *<br>.<br>.<br>.                 | 437<br>437<br>.            | 670<br>670<br>.             | 3<br>3                              |
| 2524 22 900 | - aus anderen Kunststoffen<br>- - - - - darunter zum Absatz bestimmt   | t<br>t<br>1000 DM        | *<br>1 159<br>17 227             | 762<br>.                   | 984<br>11 694               | 5<br>5                              |
| 2524 23 230 | Geschirr, andere Haushalts-, Hygiene- und Toilettengegenstände, aus Kunststoffen<br>- Geschirr und andere Artikel für den Tisch- oder Küchengebrauch<br>- - Tischtücher  | t<br>t<br>1000 DM        | .<br>.<br>4 160                  | .<br>.                     | .<br>.                      | 2                                   |

## 5 Produktion nach Güterarten - Deutschland

| Melde-Nr.   | Bezeichnung  | Einheit | 1. VJ 1996 | 4. VJ 1996 | 1. VJ 1997 | 1. VJ 1997 Anzahl Unternehmen |
|-------------|--|---------|------------|------------|------------|-------------------------------|
| 1           | 2  | 3       | 4          | 5          | 6          | 7                             |
| 2524 23 250 | -- Lebensmittelbehälter  | t       | 1 816      | 909        | 877        | 14                            |
| 2524 23 290 | -- Anderes Geschirr und andere Artikel für den Tisch- oder Küchengebrauch  | 1000 DM | 6 052      | 4 792      | 5 158      |                               |
| 2524 23 300 | - Schwämme aus regenerierter Cellulose   | t       | 17 748     | 16 733     | 17 803     | 63                            |
|             |  | 1000 DM | 112 723    | 125 084    | 142 116    |                               |
| 2524 23 500 | - Andere Haushalts- oder Hauswirtschaftsartikel und Toilettenartikel, aus regenerierter Cellulose                            | t       | 636        | 534        | 741        | 4                             |
|             |  | 1000 DM | .          | 10 447     | 15 155     |                               |
| 2524 23 750 | - Andere Haushalts-, Hygiene- und Toilettenartikel, aus anderen Kunststoffen   | t       | 451        | 554        | 541        | 6                             |
|             |  | 1000 DM | 12 642     | 15 577     | 13 379     |                               |
| 2524 23 790 | -- Andere Haushaltsartikel   | t       | 6 514      | 3 547      | 3 597      | 56                            |
|             |  | 1000 DM | 57 864     | 54 018     | 53 396     |                               |
| 2524 24 005 | - aus faserverstärkten Kunststoffen  | t       | 26 252     | 21 338     | 24 620     | 129                           |
|             |  | 1000 DM | 322 758    | 241 776    | 286 153    |                               |
| 2524 24 009 | - aus anderen Kunststoffen   | t       | .          | .          | .          | 11                            |
|             |  | 1000 DM | 37 691     | 35 995     | 21 294     | 33                            |
| 2524 25 500 | Sicherheitskopfbedeckungen aus Kunststoff u.a. Material; andere Hüte und Kopfbedeckungen, aus Kautschuk oder Kunststoff      | 1000 St | 478        | 428        | 508        | 8                             |
|             |  | 1000 DM | 5 808      | 5 374      | 7 225      |                               |
| 2524 25 900 | - Andere Hüte und Kopfbedeckungen, aus Kautschuk oder Kunststoff   | 1000 St | .          | .          | .          | 2                             |
|             |  | 1000 DM | .          | .          | .          |                               |
| 2524 26 000 | Isolierteile aus Kunststoffen, für elektrische Maschinen, Apparate, Geräte oder Installationen (ohne elektrische Isolatoren) | t       | 9 524      | 8 446      | 7 988      | 60                            |
|             |  | 1000 DM | 150 270    | 137 688    | 136 310    |                               |
| 2524 27 053 | Büro- oder Schulartikel, aus Kunststoffen  | t       | 607        | 546        | 531        | 5                             |
|             |  | 1000 DM | 5 837      | 5 437      | 5 847      |                               |
| 2524 27 059 | -- Schreib- oder Zeichenutensilien   | t       | 368        | 313        | 437        | 10                            |
|             |  | 1000 DM | 7 143      | 6 538      | 8 845      |                               |
| 2524 27 070 | - Ringhefte, Aktentaschen, Schnellhefter   | t       | 16 437     | 15 812     | 14 000     | 61                            |
|             |  | 1000 DM | 136 603    | 128 322    | 125 146    |                               |
| 2524 27 090 | - Andere Büro- oder Schulartikel   | t       | 7 878      | 7 446      | 7 400      | 63                            |
|             |  | 1000 DM | 81 519     | 75 856     | 74 663     |                               |
| 2524 28 253 | Beschläge, Statuetten und andere Ziergegenstände, Abwassersiebe und andere Waren aus Kunststoffen                            | t       | 3 239      | 2 750      | 3 016      | 21                            |
|             |  | 1000 DM | 24 979     | 22 496     | 26 430     |                               |
| 2524 28 255 | -- Beschläge für Möbel, Karosserien u.dgl.   | t       | 1 776      | 1 622      | 1 639      | 22                            |
|             |  | 1000 DM | 42 289     | 38 753     | 42 817     |                               |
| 2524 28 290 | -- für Karosserien und dergleichen   | t       | 1 241      | 1 168      | 1 480      | 17                            |
|             |  | 1000 DM | 21 697     | 19 606     | 24 208     |                               |
| 2524 28 300 | - Statuetten u.a. Ziergegenstände  | t       | 365        | 286        | 271        | 14                            |
|             |  | 1000 DM | 8 707      | 6 862      | 7 107      |                               |
| 2524 28 400 | - Schmutzkörbe u.ä. Abwassersiebe, für Kanalisationsabflüsse   | t       | 431        | 416        | 467        | 6                             |
|             |  | 1000 DM | 2 236      | 1 839      | 2 190      |                               |
| 2524 28 500 | - Andere aus Kunststofffolien hergestellte Waren   | t       | 6 766      | 4 879      | 5 457      | 45                            |
|             |  | 1000 DM | 69 016     | 64 918     | 60 759     |                               |
| 2524 28 730 | - Andere Waren aus Kunststoffen und aus anderen Stoffen als deren Primärformen, a.n.g. (ohne Wassermatratzen)                | t       | .          | .          | .          | -                             |
|             |  | 1000 DM | .          | .          | .          |                               |
| 2524 28 793 | -- Schilder, Verkehrszeichen, Buchstaben u.a., aus Kunststoffen  | t       | 3 352      | 3 622      | 3 221      | 53                            |
|             |  | 1000 DM | 57 302     | 61 505     | 53 664     |                               |
| 2524 28 799 | -- Andere Waren (ohne Schilder, Verkehrszeichen u.ä.)  | t       | 56 582     | 55 875     | 62 566     | 529                           |
|             |  | 1000 DM | 965 817    | 946 058    | 992 925    |                               |

StBA, FS4, R 3.1, 1.VJ 1997

## 5 Produktion nach Güterarten - Deutschland

| Melde-Nr.   | Bezeichnung  | Einheit            | 1. VJ 1996          | 4. VJ 1996          | 1. VJ 1997          | 1. VJ 1997<br>Anzahl<br>Unternehmen |
|-------------|--|--------------------|---------------------|---------------------|---------------------|-------------------------------------|
| 1           | 2  | 3                  | 4                   | 5                   | 6                   | 7                                   |
| 2524 90 105 | Technische Teile aus Kunststoffen<br>- für Maschinenbauerzeugnisse<br>- - aus faserverstärkten Kunststoffen  | t<br>1000 DM       | 1 561<br>37 006     | 1 312<br>34 295     | 1 478<br>37 138     | 67                                  |
| 2524 90 109 | - - aus anderen Kunststoffen   | t<br>1000 DM       | 17 502<br>370 125   | 14 768<br>303 768   | 16 042<br>330 793   | 185                                 |
| 2524 90 310 | - für Elektrowerkzeuge, Haushaltsgeräte, Bild-, Tonaufnahme und -wiedergabegeräte, Sendegeräte, elektrische Schaltgeräte u.a. elektronische Erzeugnisse<br>- - für Elektrowerkzeuge, elektromechanische Haushaltsgeräte, Elektrowärmegeräte für den Haushalt | t<br>1000 DM       | 20 187<br>240 922   | 17 001<br>220 204   | 18 273<br>209 320   | 151                                 |
| 2524 90 330 | - - für Bild- und Tonaufnahme- und -wiedergabegeräte   | t<br>1000 DM       | 3 867<br>53 600     | 3 428<br>48 534     | 3 114<br>44 427     | 31                                  |
| 2524 90 355 | - - für Sendegeräte, Funkgeräte, Rundfunk- und Fernsehgeräte<br>- - - aus faserverstärkten Kunststoffen  | t<br>1000 DM       | 518<br>12 466       | 487<br>12 086       | 607<br>12 028       | 24                                  |
| 2524 90 359 | - - - aus anderen Kunststoffen   | t<br>1000 DM       | 3 103<br>53 781     | 2 785<br>51 003     | 3 056<br>54 936     | 47                                  |
| 2524 90 375 | - - für elektrische Geräte zum Schließen, Unterbrechen, Schützen, Verbinden von elektrischen Stromkreisen; für Tafeln u.a., für die Stromverteilung und für elektronische integrierte Schaltungen<br>- - - aus faserverstärkten Kunststoffen                 | t<br>1000 DM       | 3 101<br>48 027     | 2 672<br>43 037     | 2 834<br>47 255     | 64                                  |
| 2524 90 379 | - - - aus anderen Kunststoffen   | t<br>1000 DM       | 6 165<br>109 983    | 5 170<br>97 846     | 6 006<br>106 766    | 73                                  |
| 2524 90 390 | - - für andere elektrotechnische Erzeugnisse   | t<br>1000 DM       | 13 929<br>198 201   | 14 103<br>190 363   | 14 393<br>181 682   | 133                                 |
| 2524 90 535 | - für Schienen-, Straßen-, Luft- und Raumfahrzeuge<br>- - für Schienenfahrzeuge<br>- - - aus faserverstärkten Kunststoffen   | t<br>1000 DM       | 558<br>7 352        | 9 838               | 1 263<br>12 795     | 11                                  |
| 2524 90 539 | - - - aus anderen Kunststoffen   | t<br>1000 DM       | 629<br>4 331        | 622<br>4 724        | 553<br>5 219        | 13                                  |
| 2524 90 555 | - - für Straßenfahrzeuge<br>- - - aus faserverstärkten Kunststoffen  | t<br>1000 DM       | 22 734<br>437 486   | 21 638<br>415 882   | 23 532<br>444 902   | 130                                 |
| 2524 90 559 | - - - aus anderen Kunststoffen   | t<br>1000 DM       | 91 407<br>1 174 017 | 69 482<br>1 049 431 | 66 376<br>1 121 938 | 275                                 |
| 2524 90 575 | - - für Luft- und Raumfahrzeuge<br>- - - aus faserverstärkten Kunststoffen   | t<br>1000 DM       | 183<br>12 937       | 8 013               | 156<br>8 119        | 9                                   |
| 2524 90 579 | - - - aus anderen Kunststoffen   | t<br>1000 DM       | 190<br>7 117        | .                   | 319<br>15 161       | 12                                  |
| 2524 90 700 | - für optische, foto- oder kinematografische Instrumente; Meß-, Prüf- oder Präzisionsinstrumente; medizinische und chirurgische Instrumente, Apparate und Geräte   | t<br>1000 DM       | 5 792<br>134 296    | 5 294<br>117 195    | 5 343<br>127 847    | 128                                 |
| 2599 00 000 | Veredlung von Erzeugnissen dieser Güterabteilung   | 1000 DM            | 304 180             | 328 640             | 294 569             | 187                                 |
|             | Glas, Keramik, bearbeitete Steine und Erden  |                    |                     |                     |                     |                                     |
|             | Gegossenes oder gewalztes Glas, in Platten, Tafeln oder Profilen, auch mit Drahteinlage o. dgl. verstärkt; gezogenes oder geblasenes Glas, in Tafeln   |                    |                     |                     |                     |                                     |
| 2611 11 130 | - Gegossenes oder gewalztes Glas, gefärbt, undurchsichtig, Überfangen oder mit absorbierender oder reflektierender Schicht<br>- - aus optischem Glas   | 1000 m2<br>1000 DM | .                   | .                   | .                   | 1                                   |
| 2611 11 150 | - - aus anderem Glas   | 1000 m2<br>1000 DM | 1 975<br>24 925     | 1 624<br>22 748     | 1 280<br>16 123     | 9                                   |
| 2611 11 300 | - Gegossenes oder gewalztes Glas, in Platten oder Tafeln, mit Drahteinlagen oder dgl. verstärkt  | 1000 m2<br>1000 DM | 419<br>4 919        | 264<br>3 101        | 342<br>4 015        | 3                                   |

## 5 Produktion nach Güterarten - Deutschland

| Melde-Nr.   | Bezeichnung   | Einheit                                 | 1. VJ 1996                                   | 4. VJ 1996                                   | 1. VJ 1997                                   | 1. VJ 1997<br>Anzahl<br>Unternehmen |
|-------------|---|---|--|--|--|-------------------------------------|
| 1           | 2   | 3                                       | 4  | 5  | 6  | 7                                   |
| 2611 11 500 | - Profile aus gegossenem oder gewalztem Glas  | t<br>1000 DM                            | .  | .  | .  | 2                                   |
| 2611 11 750 | - Gezogenes oder geblasenes Glas, in Tafeln   | 1000 m2                                 | -  | -  | -  | -                                   |
| 2611 11 790 | - - aus optischem Glas  | 1000 DM                                 | -  | -  | -  | -                                   |
|             | - - aus anderem gezogenem oder geblasenem Glas (einschl. Gartenglas)  | 1000 m2<br>1000 DM                      | 305<br>13 019                                | 184<br>10 044                                | 242<br>11 352                                | 5                                   |
|             | Feuerpoliertes Glas ("Float-Glas"), geschliffenes oder poliertes Glas, in Platten oder Tafeln, nicht anders bearbeitet        |   |  |  |  |                                     |
|             | - nicht mit Drahteinlagen, mit absorbierender oder ä. Schicht   |   |  |  |  |                                     |
| 2611 12 110 | - - Gartenglas  | 1000 m2<br>1000 DM                      | .  | .  | .  | 5                                   |
| 2611 12 130 | - - Anderes Glas mit einer Dicke von 2,5 mm oder weniger  | 1000 m2<br>1000 DM                      | .  | .  | .  | 1                                   |
| 2611 12 150 | - - Anderes Glas mit einer Dicke von mehr als 2,5 mm bis 3,5 mm   | 1000 m2<br>1000 DM                      | .  | .  | .  | 2                                   |
| 2611 12 170 | - - Anderes Glas mit einer Dicke von mehr als 3,5 mm  | 1000 m2<br>1000 DM                      | 18 553<br>126 323                            | 22 509<br>140 020                            | 20 337<br>131 828                            | 7                                   |
| 2611 12 300 | - Anderes feuerpoliertes Glas, nicht mit Drahteinlagen, in der Masse gefärbt, undurchsichtig, überfangen oder nur geschliffen | 1000 m2<br>1000 DM                      | .  | .  | .  | 1                                   |
| 2611 12 500 | - Anderes feuerpoliertes Glas, a.n.g.   | 1000 m2<br>1000 DM                      | .  | .  | 22 576                                       | 3                                   |
| 2611 12 700 | - Feuerpoliertes Glas, mit Drahteinlagen oder dgl.  | 1000 m2<br>1000 DM                      | .  | .  | .  | 1                                   |
|             | Optisches und anderes Glas, gebogen oder anders bearbeitet  |   |  |  |  |                                     |
| 2612 11 500 | - Optisches Glas  | t<br>1000 DM                            | .  | .  | .  | 10                                  |
| 2612 11 900 | - Anderes Glas  | t<br>1000 DM                            | 33 941<br>101 933                            | 40 456<br>111 875                            | 35 461<br>96 661                             | 46                                  |
|             | Ein- und Mehrschichten-Sicherheitsglas  |   |  |  |  |                                     |
|             | - Einsichten-Sicherheitsglas, vorgespannt, für Fahrzeuge  |   |  |  |  |                                     |
| 2612 12 150 | - - für Kraftfahrzeuge  | 1000 m2<br>1000 DM                      | 2 246<br>103 136                             | 2 043<br>97 081                              | 2 095<br>96 918                              | 9                                   |
| 2612 12 190 | - - für andere Fahrzeuge  | 1000 m2<br>1000 DM                      | .  | .  | .  | 1                                   |
| 2612 12 300 | - Anderes Einsichten-Sicherheitsglas, vorgespannt   | 1000 m2<br>1000 DM                      | 712<br>53 516                                | 871<br>61 268                                | 802<br>56 270                                | 29                                  |
|             | - Mehrschichten-Sicherheitsglas (Verbundglas), für Fahrzeuge  |   |  |  |  |                                     |
| 2612 12 530 | - - für Fahrzeuge (ohne solches für Kraftfahrzeuge)   | t<br>1000 m2<br>1000 DM                 | .  | .  | .  | 1                                   |
| 2612 12 550 | - - für Kraftfahrzeuge  | t<br>1000 m2<br>1000 DM                 | 26 191<br>1 219<br>116 689                   | 25 923<br>1 633<br>116 210                   | 27 179<br>1 812<br>120 385                   | 4                                   |
| 2612 12 700 | - Anderes Mehrschichten-Sicherheitsglas (Verbundglas)   | 1000 m2<br>1000 DM                      | 1 067<br>83 097                              | 1 423<br>99 098                              | 1 190<br>79 595                              | 19                                  |
|             | Mehrschichtige Isolierverglasungen und Spiegel, aus Glas  |   |  |  |  |                                     |
| 2612 13 300 | - Mehrschichtige Isolierverglasungen  | 1000 m2<br>1000 DM                      | 4 510<br>333 672                             | 6 340<br>454 869                             | 4 587<br>316 513                             | 136                                 |
| 2612 13 500 | - Rückspiegel für Fahrzeuge darunter zum Absatz bestimmt  | 1000 St<br>1000 St<br>1000 DM           | 9 786<br>9 786<br>122 269                    | 8 506<br>8 506<br>111 266                    | 9 295<br>9 295<br>122 642                    | 7<br>7                              |
| 2612 13 900 | - Andere Spiegel, auch gerahmt darunter zum Absatz bestimmt   | t<br>1000 m2<br>t<br>1000 m2<br>1000 DM | 18 334<br>1 934<br>18 334<br>1 934<br>43 024 | 18 756<br>1 985<br>18 756<br>1 985<br>41 376 | 21 249<br>2 257<br>21 249<br>2 257<br>43 181 | 20<br>20                            |
|             | Haushaltskonservengläser; Behältnisse zu Transport- oder Verpackungszwecken, aus Glas   |   |  |  |  |                                     |
| 2613 11 100 | - Haushaltskonservengläser; Stopfen, Deckel u.ä. Verschlüsse, aus Glas  | t<br>1000 DM                            | 126 601<br>91 276                            | 149 494<br>105 123                           | 122 192<br>85 585                            | 16                                  |
| 2613 11 200 | - Behältnisse zu Transport- oder Verpackungszwecken, aus Glasröhren mit einer Wandstärke von weniger als 1 mm                 | 1000 St<br>1000 DM                      | 160 049<br>16 755                            | 145 350<br>14 832                            | 165 597<br>15 931                            | 8                                   |

## 5 Produktion nach Güterarten - Deutschland

| Melde-Nr.   | Bezeichnung   | Einheit            | 1. VJ 1996           | 4. VJ 1996           | 1. VJ 1997           | 1. VJ 1997 Anzahl Unternehmen |
|-------------|---|--------------------|----------------------|----------------------|----------------------|-------------------------------|
| 1           | 2   | 3                  | 4                    | 5                    | 6                    | 7                             |
| 2613 11 300 | - Andere Behältnisse zu Transport- oder Verpackungszwecken, mit einem Nenninhalt von mehr als 2,5 l   | 1000 St<br>1000 DM | .                    | .                    | .                    | 2                             |
|             | - Flaschen u.a. Behältnisse zu Transport- u. Verpackungszwecken, für Nahrungsmittel und Getränke, mit einem Nenninhalt von 2,5 l oder weniger   |                    |                      |                      |                      |                               |
|             | - Flaschen mit einem Nenninhalt von mehr als 0,15 l bis 2,5 l   |                    |                      |                      |                      |                               |
| 2613 11 530 | - - aus nicht gefärbtem Glas  | 1000 St<br>1000 DM | 1 186 518<br>250 804 | 1 021 799<br>211 494 | 1 025 240<br>211 471 | 23                            |
| 2613 11 550 | - - - aus gefärbtem Glas  | 1000 St<br>1000 DM | 1 771 034<br>304 304 | 1 693 255<br>292 944 | 1 661 520<br>275 629 | 14                            |
| 2613 11 570 | - - Flaschen mit einem Nenninhalt von 0,15 l oder weniger   | 1000 St<br>1000 DM | 254 907<br>26 408    | 223 718<br>22 849    | 221 934<br>21 597    | 8                             |
| 2613 11 590 | - - Andere Behältnisse  | 1000 St<br>1000 DM | .                    | .                    | .                    | 2                             |
| 2613 11 700 | - Andere Behältnisse zu Transport- oder Verpackungszwecken, mit einem Nenninhalt von 2,5 l oder weniger, für pharmazeutische Erzeugnisse  | 1000 St<br>1000 DM | 404 034<br>60 916    | 401 658<br>60 786    | 433 633<br>64 695    | 11                            |
| 2613 11 900 | - Behältnisse zu Transport- oder Verpackungszwecken, mit einem Nenninhalt von 2,5 l oder weniger, für andere Erzeugnisse  | 1000 St<br>1000 DM | 235 270<br>49 109    | 242 390<br>46 469    | 227 564<br>43 497    | 11                            |
|             | Trinkgläser aus Bleikristall und aus anderem Glas   |                    |                      |                      |                      |                               |
| 2613 12 150 | - aus Bleikristall, handgefertigt   | 1000 St<br>1000 DM | .                    | .                    | 8 932<br>31 504      | 9                             |
|             | - geschliffen oder anders bearbeitet  |                    |                      |                      |                      |                               |
| 2613 12 190 | - - Andere Trinkgläser aus Bleikristall, handgefertigt  | 1000 St<br>1000 DM | -                    | -                    | -                    | -                             |
|             | - aus Bleikristall, mechanisch gefertigt  |                    |                      |                      |                      |                               |
| 2613 12 350 | - - geschliffen oder anders bearbeitet  | 1000 St<br>1000 DM | .                    | .                    | .                    | 2                             |
| 2613 12 390 | - - Andere Trinkgläser aus Bleikristall, mechanisch gefertigt   | 1000 St<br>1000 DM | -                    | -                    | -                    | -                             |
|             | - aus anderem Glas (ohne solche aus Bleikristall)   |                    |                      |                      |                      |                               |
| 2613 12 530 | - - handgefertigt   | 1000 St<br>1000 DM | 15 775               | 656<br>8 188         | 575<br>6 187         | 8                             |
| 2613 12 550 | - aus vorgespanntem Glas oder mechanisch gefertigt  | 1000 St<br>1000 DM | 61 672<br>73 434     | 61 520<br>75 076     | 60 559<br>76 206     | 12                            |
|             | Glaswaren zur Verwendung bei Tisch, in der Küche, bei der Toilette, im Büro, zur Innenausstattung oder zu ähnlichen Zwecken (ohne Trinkgläser oder Glasperlen)                          |                    |                      |                      |                      |                               |
| 2613 13 100 | - aus Bleikristall, handgefertigt   | 1000 St<br>1000 DM | 2 099<br>13 023      | 1 576<br>12 138      | 1 780<br>13 559      | 11                            |
| 2613 13 300 | - aus Bleikristall, mechanisch gefertigt  | 1000 St<br>1000 DM | 11 673<br>33 748     | 13 351<br>37 801     | 17 591<br>37 530     | 5                             |
| 2613 13 500 | - aus anderem Glas, zur Verwendung bei Tisch oder in der Küche, mit einem speziellen Ausdehnungskoeffizienten für Temperaturen von 0 Grad C bis 300 Grad C (ohne Waren aus Glaskeramik) | 1000 St<br>1000 DM | 11 508<br>33 344     | 13 232<br>40 387     | 12 557<br>31 309     | 7                             |
| 2613 13 600 | - Glaskeramikwaren  | 1000 St<br>1000 DM | -                    | -                    | -                    | -                             |
| 2613 13 700 | - Andere Glaswaren, aus vorgespanntem Glas o. mechanisch gefertigt  | 1000 St<br>1000 DM | 6 190<br>29 525      | 3 641                | 3 212<br>24 405      | 7                             |
| 2613 13 800 | - Andere Glaswaren, handgefertigt   | 1000 St<br>1000 DM | 445<br>5 117         | 480<br>6 468         | 489<br>5 657         | 10                            |
| 2613 14 000 | GlasKolben für Vakuumisolierflaschen oder für andere Vakuumisolierbehälter  | 1000 St<br>1000 DM | .                    | .                    | .                    | 2                             |
|             | Glasstapelfasern, Glasseidenstränge und Garne, geschnittenes Textilglas   |                    |                      |                      |                      |                               |
| 2614 11 100 | - Glasfasern mit einer Länge von 3 mm bis 50 mm (chopped strands)   | t<br>1000 DM       | -                    | -                    | -                    | -                             |
| 2614 11 300 | - Glasseidenstränge (Rovings), aus Filamenten   | t<br>1000 DM       | 3 322<br>14 975      | 3 053<br>13 142      | 3 296<br>14 652      | 3                             |
| 2614 11 500 | - Andere Glaswaren aus Filamenten   | t<br>1000 DM       | .                    | .                    | .                    | 5                             |

## 5 Produktion nach Güterarten - Deutschland

| Melde-Nr.   | Bezeichnung  | Einheit            | 1. VJ 1996         | 4. VJ 1996        | 1. VJ 1997        | 1. VJ 1997<br>Anzahl<br>Unternehmen |
|-------------|--|--------------------|--------------------|-------------------|-------------------|-------------------------------------|
| 1           | 2  | 3                  | 4                  | 5                 | 6                 | 7                                   |
| 2614 11 700 | - Andere Glaswaren aus Stapelfasern  | t<br>1000 DM       | 31 767             | 23 580            | 26 485            | 4                                   |
| 2614 12 100 | Waren aus Glasfasern<br>- Matten   | t<br>1000 DM       | 24 629<br>72 247   | 27 271<br>79 591  | 26 769<br>77 771  | 8                                   |
| 2614 12 300 | - Vliese   | t<br>1000 DM       | 3 780<br>16 575    | 4 918<br>19 394   | 3 931<br>15 865   | 4                                   |
| 2614 12 500 | - Matratzen, Platten u.ä. nicht<br>gewebte Erzeugnisse aus<br>Glasfasern   | t<br>1000 DM       | 22 433<br>70 140   | 29 278<br>85 593  | 27 209<br>77 290  | 5                                   |
| 2614 12 930 | - Andere Waren aus Glasfasern<br>- - aus nicht textilen Glasfasern<br>(ohne Schläuche und Schalen,<br>zur Isolierung von Rohren)   | t<br>1000 DM       | 953<br>7 990       | 982<br>7 011      | 855<br>7 400      | 7                                   |
| 2614 12 950 | - - Schläuche und Schalen zur<br>Isolierung von Rohren   | t<br>1000 DM       | .                  | .                 | .                 | 2                                   |
| 2614 12 990 | - - aus textilen Glasfasern  | t<br>1000 DM       | 7 865<br>50 213    | 8 020<br>49 405   | 8 371<br>49 573   | 7                                   |
| 2615 11 100 | Bruchglas, Glasabfälle, nicht<br>bearbeitetes Glas<br>- Bruchglas und andere Abfälle und<br>Scherben von Glas; Glasmasse<br>darunter zum Absatz bestimmt   | t<br>t<br>1000 DM  | *<br>.<br>.        | .<br>.<br>.       | 312<br>312<br>.   | 3<br>3                              |
| 2615 11 300 | - Glas in Kugeln, Stangen oder<br>Stäben, nicht bearbeitet<br>darunter zum Absatz bestimmt   | t<br>t<br>1000 DM  | *<br>811<br>14 234 | 881<br>.          | 1 419<br>13 883   | 8<br>8                              |
| 2615 11 500 | - Glas in Rohren, nicht bearbeitet   | t<br>1000 DM       | 21 513<br>100 355  | 19 344<br>105 042 | 19 610<br>111 228 | 9                                   |
| 2615 12 000 | Bausteine, Platten, Fliesen u.a.<br>Waren aus Glas, zu Bauzwecken;<br>Kunstverglasungen; vielzelliges<br>Glas oder Schaumglas, in Blöcken<br>oder dgl.   | t<br>1000 DM       | 11 143<br>21 981   | 14 135<br>26 940  | 13 424<br>24 035  | 9                                   |
| 2615 21 000 | Offene Glaskolben und Glasrohre,<br>Glasteile dafür, für elektrische<br>Lampen, Kathodenstrahlröhren oder<br>dgl.  | t<br>1000 DM       | 40 816<br>151 067  | 40 802<br>152 517 | 47 470<br>171 146 | 8                                   |
| 2615 22 000 | Gläser für Uhren u.ä. Gläser,<br>Gläser für Brillen, jedoch nicht<br>optisch bearbeitet; Hohlkugeln oder<br>Hohlkugelsegmente, aus Glas, zum<br>Herstellen solcher Gläser  | t<br>1000 DM       | .                  | .                 | .                 | 1                                   |
| 2615 23 300 | Glaswaren für Laboratorien;<br>hygienische oder pharmazeutische<br>Bedarfsartikel aus Glas; Ampullen,<br>zu Transport- oder<br>Verpackungszwecken<br>- Glaswaren für Laboratorien;<br>hygienische oder pharmazeutische<br>Bedarfsartikel aus Glas, auch mit<br>Skalen oder Eichzeichen | t<br>1000 DM       | 4 777<br>97 740    | 4 033<br>65 318   | 4 390<br>73 263   | 29                                  |
| 2615 23 500 | - Ampullen, zu Transport- oder<br>Verpackungszwecken   | 1000 St<br>1000 DM | 441 507<br>26 206  | 376 884<br>23 197 | 439 755<br>25 803 | 8                                   |
| 2615 24 000 | Teile aus Glas für<br>Beleuchtungskörper u.ä.  | 1000 DM            | 18 064             | 16 647            | 16 134            | 16                                  |
| 2615 25 000 | Elektrische Isolatoren aus Glas  | t<br>1000 DM       | -                  | -                 | -                 | -                                   |
| 2615 26 300 | Glaswaren für Signalvorrichtungen<br>und optische Elemente; Glaswürfel;<br>Glaskurzwaren<br>- Glaswaren für Signalvorrichtungen<br>und optische Elemente, aus Glas,<br>jedoch nicht optisch bearbeitet   | t<br>1000 DM       | 102<br>2 379       | 2 487             | 96<br>2 622       | 3                                   |
| 2615 26 500 | - Glaswürfel und andere Glaskurz-<br>waren, auch auf Unterlagen, für<br>für Mosaik oder zu ähnlichen<br>Zierzwecken  | t<br>1000 DM       | -                  | -                 | -                 | 1                                   |
| 2615 26 700 | - Glaskurzwaren (einschl. Glasper-<br>len, Nachahmungen von Perlen,<br>Edel- oder Schmucksteinen; Mikro-<br>kugeln, mit einem Durchmesser von<br>1 mm oder weniger)  | t<br>1000 DM       | 6 752<br>14 874    | 7 283<br>19 301   | 6 155<br>17 369   | 7                                   |
| 2615 26 900 | - Andere Glaswaren   | 1000 DM            | 174 021            | 161 169           | 94 200            | 30                                  |
| 2621 11 330 | Geschirr, Haushalts-, Hygiene- und<br>Toilettengegenstände, aus Porzellan<br>- Geschirr<br>- - weiß oder einfarbig   | t<br>1000 DM       | 8 928<br>116 418   | 8 314<br>114 031  | 7 772<br>105 243  | 35                                  |



## 5 Produktion nach Güterarten - Deutschland

| Melde-Nr.   | Bezeichnung   | Einheit            | 1. VJ 1996        | 4. VJ 1996        | 1. VJ 1997        | 1. VJ 1997 Anzahl Unternehmen |
|-------------|---|--------------------|-------------------|-------------------|-------------------|-------------------------------|
| 1           | 2   | 3                  | 4                 | 5                 | 6                 | 7                             |
| 2621 11 350 | -- dekoriert  | t<br>1000 DM       | 10 815<br>185 224 | 10 572<br>205 426 | 10 656<br>188 644 | 37                            |
| 2621 11 500 | - Haushalts-, Hygiene- und Toilettengegenstände   | t<br>1000 DM       | .                 | .                 | .                 | 2                             |
|             | Anderes keramisches Geschirr, andere keramische Haushalts-, Hygiene- und Toilettengegenstände         |                    |                   |                   |                   |                               |
| 2621 12 100 | - aus gewöhnlichem Ton  | t<br>1000 DM       | .                 | .                 | 93<br>914         | 3                             |
| 2621 12 330 | - aus Steinzeug   | t<br>1000 DM       | 1 134<br>8 832    | 1 212<br>8 085    | 1 052<br>7 581    | 8                             |
| 2621 12 350 | -- weiß oder einfarbig  |                    |                   |                   |                   |                               |
| 2621 12 350 | -- dekoriert  | t<br>1000 DM       | 372<br>2 349      | 405<br>3 198      | 301<br>2 182      | 8                             |
| 2621 12 530 | - aus Steingut oder feinen Erden  | t<br>1000 DM       | 613<br>6 929      | 203<br>4 015      | 229<br>4 926      | 4                             |
| 2621 12 530 | -- weiß oder einfarbig  |                    |                   |                   |                   |                               |
| 2621 12 550 | -- dekoriert  | t<br>1000 DM       | 420<br>7 789      | 513<br>9 266      | 438<br>7 869      | 7                             |
| 2621 12 900 | - Anderes keramisches Geschirr, andere keramische Haushalts-, Hygiene- und Toilettengegenstände       | t<br>1000 DM       | .                 | .                 | .                 | 2                             |
|             | Statuetten und andere keramische Ziergegenstände  |                    |                   |                   |                   |                               |
| 2621 13 330 | - aus Porzellan   | t<br>1000 DM       | .                 | .                 | .                 |                               |
| 2621 13 330 | -- weiß oder einfarbig  |                    |                   |                   |                   |                               |
| 2621 13 330 | -- dekoriert  | 1000 DM            | 5 486             | 8 544             | 5 333             | 14                            |
| 2621 13 350 | -- dekoriert  | 1000 DM            | 18 686            | 14 458            | 12 094            | 17                            |
| 2621 13 500 | - Andere Statuetten u.a. Ziergegenstände  | 1000 DM            | 28 930            | 26 575            | 30 898            | 8                             |
|             | Ausgüsse, Wasch-, Klosettbecken, Badewannen u.ä.  |                    |                   |                   |                   |                               |
| 2622 10 300 | - Installationsgegenstände  | 1000 St<br>1000 DM | 1 004<br>107 658  | 864<br>90 506     | 849<br>.          | 6                             |
| 2622 10 300 | - aus Porzellan   |                    |                   |                   |                   |                               |
| 2622 10 500 | - aus anderen keramischen Stoffen   | 1000 St<br>1000 DM | 140<br>21 321     | 133<br>21 330     | 131<br>.          | 5                             |
|             | Elektrische Isolatoren und Isolier- teile, aus keramischen Stoffen                                    |                    |                   |                   |                   |                               |
| 2623 10 330 | - Elektrische Isolatoren aus keramischen Stoffen  | t<br>1000 DM       | 553<br>5 615      | 806<br>6 310      | 762<br>6 763      | 6                             |
| 2623 10 330 | -- ohne Metallteile   |                    |                   |                   |                   |                               |
| 2623 10 350 | -- mit Metallteilen, für Starkstromfreileitungen und Fahrleitungen                                    | t<br>1000 DM       | 1 992<br>14 596   | 1 129<br>8 020    | 1 463<br>11 107   | 4                             |
| 2623 10 390 | -- Andere Isolatoren, mit Metallteilen  | t<br>1000 DM       | 1 755<br>16 695   | 2 113<br>19 496   | 2 443<br>21 613   | 4                             |
|             | Isolierteile aus keramischen Stoffen, für elektrische Maschinen, Apparate, Geräte oder Installationen |                    |                   |                   |                   |                               |
| 2623 10 530 | -- mit einem Gehalt an Metall-oxiden von 80 GHT oder mehr   | t<br>1000 DM       | 31 669            | 26 740            | 32 613            | 4                             |
| 2623 10 550 | -- Andere Isolierteile aus keramischen Stoffen  | t<br>1000 DM       | 3 468<br>36 247   | 3 335<br>30 817   | 3 715<br>36 007   | 14                            |
| 2624 11 000 | Waren für chemische u.a. technische Zwecke, aus Porzellan   | t<br>1000 DM       | 3 569<br>62 886   | 3 418<br>60 299   | 3 618<br>63 167   | 9                             |
|             | Anderes keramische Waren für chemische u.a. technische Zwecke   |                    |                   |                   |                   |                               |
| 2624 12 010 | - Oxidkeramik mit einem Gehalt an Metalloxiden von mehr als 90 GHT, für chemische Zwecke              | t<br>1000 DM       | 60 918            | 56 583            | 631<br>.          | 6                             |
| 2624 12 020 | - Andere keramische Waren   | t<br>1000 DM       | 1 477<br>7 351    | 576<br>6 115      | 576<br>.          | 8                             |
| 2624 12 020 | -- für chemische Zwecke   |                    |                   |                   |                   |                               |
| 2624 12 030 | -- für magnetische Zwecke   | t<br>1000 DM       | -                 | -                 | -                 | -                             |
| 2624 12 040 | -- für optische Zwecke  | t<br>1000 DM       | -                 | -                 | -                 | -                             |
| 2624 12 050 | -- für technische Zwecke, Schneidkeramik  | t<br>1000 DM       | -                 | -                 | -                 | -                             |
| 2624 12 060 | -- verschleißfeste Keramik für technische Zwecke  | t<br>1000 DM       | 477<br>8 088      | 308<br>7 588      | 373<br>10 689     | 8                             |
| 2624 12 070 | -- hitzebeständige Keramik für technische Zwecke  | t<br>1000 DM       | 346<br>6 256      | 509<br>6 585      | 297<br>5 775      | 7                             |
| 2624 12 090 | -- für technische Zwecke  | t<br>1000 DM       | 52<br>4 164       | 5<br>4 464        | 61<br>3 157       | 6                             |

## 5 Produktion nach Güterarten - Deutschland

| Melde-Nr.   | Bezeichnung   | Einheit      | 1. VJ 1996         | 4. VJ 1996         | 1. VJ 1997         | 1. VJ 1997 Anzahl Unternehmen |
|-------------|---|--------------|--------------------|--------------------|--------------------|-------------------------------|
| 1           | 2   | 3            | 4                  | 5                  | 6                  | 7                             |
| 2625 11 000 | Keramische Tröge, Wannen u.ä. Behältnisse für die Landwirtschaft; keramische Krüge u.ä. Behältnisse zu Transport- oder Verpackungszwecken   | t<br>1000 DM | 1 823<br>2 410     | 2 560<br>3 011     | 1 821<br>2 286     | 3                             |
| 2625 12 300 | Andere keramische Waren - aus Porzellan   | t<br>1000 DM | 18<br>17 343       | 15<br>12 806       | 18<br>17 327       | 4                             |
| 2625 12 550 | - aus anderen Stoffen   | t<br>1000 DM | 29 313<br>71 073   | 28 586<br>70 167   | 31 293<br>77 438   | 25                            |
| 2625 12 590 | - - aus gewöhnlichem Ton  | t<br>1000 DM | 5 153<br>25 864    | 5 391<br>30 942    | 5 718<br>23 557    | 17                            |
| 2626 11 000 | Steine, Platten, Fliesen u.ä. keramische Waren, aus kiesel-säurehaltigen fossilen Mehlen oder Erden   | t<br>1000 DM | .                  | .                  | .                  | 2                             |
| 2626 12 100 | Geformte feuerfeste keramische Werkstoffe - Feuerfeste Steine, Platten, Fliesen u.ä. Bauteile - - mit einem Gehalt der Elemente Mg, Ca oder Cr, berechnet als MgO, CaO, Cr2O3, einzeln oder gemeinsam von mehr als 50 GHT (Basische Steine) | t<br>1000 DM | 122 518<br>151 081 | 109 430<br>135 059 | 118 422<br>144 508 | 7                             |
| 2626 12 330 | - - mit einem Gehalt an Tonerde (Al2O3, an Kieselsäure (SiO2) oder einer Mischung oder Verbindung dieser Erzeugnisse von mehr als 50 GHT  | t<br>1000 DM | 10 096<br>14 141   | 5 073<br>7 551     | 5 088<br>8 314     | 4                             |
| 2626 12 350 | - - - mit einem Gehalt an Kieselsäure (SiO2) von 93 GHT oder mehr (Silikatsteine)   | t<br>1000 DM | 67 192<br>56 627   | 59 781<br>48 372   | 52 502<br>44 293   | 25                            |
| 2626 12 370 | - - - Andere feuerfeste Steine, Platten, Fliesen u.ä. Bauteile, mit einem Gehalt an Tonerde, an Kieselsäure oder einer Mischung oder Verbindung dieser Erzeugnisse von mehr als 50 GHT (Tonerdreiche Steine)                                | t<br>1000 DM | 32 187<br>68 345   | 26 223<br>58 362   | 31 045<br>65 547   | 18                            |
| 2626 12 900 | - Andere feuerfeste Steine, Platten, Fliesen u.ä. Bauteile  | t<br>1000 DM | 12 990<br>52 230   | 13 654<br>47 257   | 13 303<br>48 182   | 19                            |
| 2626 13 001 | Feuerfeste Zemente, feuerfeste Mörtel, feuerfester Beton u.ä. feuerfeste Mischungen - Basische Mörtel und Massen (Gehalt an MgO, CaO oder Cr2O3, einzeln oder allgemein von mehr als 50 GHT)  | t<br>1000 DM | 31 060<br>21 152   | 30 888<br>19 351   | 31 345<br>20 758   | 9                             |
| 2626 13 003 | - Saure Mörtel und Massen (Gehalt an Kieselsäure (SiO2) von 85 GHT oder mehr)   | t<br>1000 DM | 26 804<br>6 071    | 26 792<br>5 979    | 25 649<br>6 202    | 10                            |
| 2626 13 005 | - Schamottenmörtel und -massen (Gehalt an Tonerde (Al2O3) von mehr als 10, jedoch weniger als 45 GHT und Kieselsäuregehalt (SiO2) unter 85 GHT)   | t<br>1000 DM | 29 621<br>32 181   | 18 043<br>19 461   | 18 239<br>20 218   | 25                            |
| 2626 13 007 | - Tonreiche Mörtel und Massen (Gehalt an Tonerde (Al2O3) von 45 GHT oder mehr)  | t<br>1000 DM | 36 686<br>35 495   | 34 778<br>35 795   | 31 568<br>29 947   | 16                            |
| 2626 13 009 | - Andere feuerfeste Mörtel und Massen   | t<br>1000 DM | 15 993<br>17 528   | 27 058<br>30 961   | 28 198<br>33 847   | 15                            |
| 2626 14 100 | Andere geformte feuerfeste Waren - Magnesit, Dolomit oder Chromit enthaltend, a.n.g.  | t<br>1000 DM | 562                | .                  | .                  | 2                             |
| 2626 14 300 | - mit einem Gehalt an Graphit oder Kohlenstoff in anderer Form, von mehr als 25 GHT   | t<br>1000 DM | 1 896<br>16 507    | 1 507<br>12 544    | 1 868<br>15 604    | 6                             |
| 2626 14 550 | - mit einer Mischung oder Verbindung von Tonerde oder Kieselsäure von mehr als 50 GHT   | t<br>1000 DM | 1 202<br>2 599     | 914<br>1 417       | 703<br>1 698       | 4                             |
| 2626 14 590 | - - mit einem Gehalt an Tonerde (Al2O3) von weniger als 45 GHT  | t<br>1000 DM | 221<br>6 970       | 235<br>3 886       | 267<br>4 415       | 3                             |

StBA, FS4, R 3.1, 1.VJ 1997

## 5 Produktion nach Güterarten - Deutschland

| Melde-Nr.   | Bezeichnung  | Einheit                        | 1. VJ 1996         | 4. VJ 1996         | 1. VJ 1997        | 1. VJ 1997 Anzahl Unternehmen |
|-------------|--|--------------------------------|--------------------|--------------------|-------------------|-------------------------------|
| 1           | 2  | 3                              | 4                  | 5                  | 6                 | 7                             |
| 2626 14 903 | - Andere feuerfeste keramische Waren<br>- mit einem Gehalt an MgO, CaO oder Cr <sub>2</sub> O <sub>3</sub> , einzeln oder gemeinsam, von mehr als 50 GHT   | t<br>1000 DM                   | -<br>-             | -<br>-             | -<br>-            | -                             |
| 2626 14 909 | - Andere geformte feuerfeste keramische Waren, a.n.g.  | t<br>1000 DM                   | 18 222<br>43 702   | 28 448<br>43 006   | 12 520<br>38 928  | 12                            |
| 2630 10 100 | Unglasierte und glasierte keramische Fliesen, Würfel, Steinchen, Boden- und Wandplatten<br>- Unglasierte Fliesen u.ä., mit einer Oberfläche von weniger als 49 cm <sup>2</sup> , für Mosaik  | 1000 m <sup>2</sup><br>1000 DM | .<br>.             | .<br>.             | .<br>.            | 1                             |
| 2630 10 200 | - Glasierte Fliesen u.ä., mit einer Oberfläche von weniger als 49 cm <sup>2</sup> , für Mosaik   | 1000 m <sup>2</sup><br>1000 DM | 1 092<br>21 535    | 958<br>14 994      | 1 065<br>17 962   | 4                             |
| 2630 10 300 | - Unglasierte keramische Spaltplatten  | 1000 m <sup>2</sup><br>1000 DM | 1 119<br>22 800    | 1 415<br>29 471    | 1 315<br>28 291   | 15                            |
| 2630 10 530 | - Andere unglasierte keramische Fliesen, Boden- und Wandplatten<br>- aus Steinzeug   | 1000 m <sup>2</sup><br>1000 DM | 1 140<br>37 710    | 1 079<br>35 204    | 716<br>21 252     | 6                             |
| 2630 10 550 | - aus Steingut oder feinen Erden   | 1000 m <sup>2</sup><br>1000 DM | -<br>-             | -<br>-             | -<br>-            | -                             |
| 2630 10 590 | - Andere unglasierte Fliesen, Boden- und Wandplatten, a.n.g.   | 1000 m <sup>2</sup><br>1000 DM | .<br>.             | .<br>.             | 318<br>.          | 4                             |
| 2630 10 710 | - Andere glasierte keramische Fliesen, Boden- und Wandplatten<br>- Spaltplatten  | 1000 m <sup>2</sup><br>1000 DM | 3 210<br>56 931    | 3 062<br>52 171    | 2 880<br>50 679   | 13                            |
| 2630 10 730 | - aus Steinzeug, mit einer Oberfläche von mehr als 90 cm <sup>2</sup>  | 1000 m <sup>2</sup><br>1000 DM | 1 726<br>38 687    | 1 169<br>27 839    | 1 403<br>31 159   | 5                             |
| 2630 10 750 | - aus Steingut oder feinen Erden, mit einer Oberfläche von mehr als 90 cm <sup>2</sup>   | 1000 m <sup>2</sup><br>1000 DM | 5 559<br>91 349    | 4 848<br>81 162    | 3 952<br>67 006   | 6                             |
| 2630 10 790 | - Andere glasierte Fliesen, Boden- und Wandplatten, a.n.g.   | 1000 m <sup>2</sup><br>1000 DM | 1 736<br>33 482    | 1 830<br>35 683    | 1 752<br>30 291   | 3                             |
| 2640 11 130 | Mauerziegel, Hourdis, Deckenziegel und dgl., aus keramischen Stoffen<br>- Mauerziegel für Mauerwerks-Konstruktionen<br>- Hintermauerziegel, mit oder ohne Lochung, für die Erstellung von verputzten oder verkleideten Wänden  | 1000 m <sup>3</sup><br>1000 DM | 1 129<br>112 540   | 3 040<br>281 543   | 1 494<br>128 164  | 73                            |
| 2640 11 150 | - Vormauerziegel, mit oder ohne Lochung, für die Erstellung von Sichtmauerwerk   | 1000 m <sup>3</sup><br>1000 DM | 290<br>80 960      | 435<br>112 068     | 251<br>66 827     | 40                            |
| 2640 11 170 | - Ziegel für Boden- und Straßenbeläge  | 1000 m <sup>3</sup><br>1000 DM | 116<br>26 255      | 144<br>35 385      | 119<br>27 358     | 22                            |
| 2640 11 300 | - Hourdis, Deckenziegel und dgl.   | t<br>1000 DM                   | 9 408<br>.         | 20 487<br>5 164    | 6 167<br>1 615    | 8                             |
| 2640 12 503 | Dachziegel aus keramischen Stoffen, Schornsteinteile, Rauchleitungen, Bauzierate und andere Baukeramik<br>- Dachziegel aus keramischen Stoffen, geformte Bauteile für die Verwendung als Dacheindeckung mit überlappender Verlegung auf geneigten Dächern<br>- Preßdachziegel (z.B. Falz-, Pfannen-, Mönch-, Nonnenziegel) | 1000 St<br>1000 DM             | 130 223<br>200 879 | 124 352<br>194 895 | 98 727<br>154 026 | 26                            |
| 2640 12 505 | - Biberschwänze  | 1000 St<br>1000 DM             | 60 891<br>44 047   | 66 098<br>45 480   | 39 733<br>26 339  | 14                            |
| 2640 12 507 | - Andere Strangziegel (z.B. Hohlpfannen, Hohlstrangziegel)   | 1000 St<br>1000 DM             | 959<br>2 221       | 2 071<br>3 472     | 2 815<br>4 884    | 6                             |
| 2640 12 509 | - Sonstige Dachziegel und Dachzubehörteile (z.B. First-, Gatziegel, Ortgang, Entlüfter)  | 1000 St<br>1000 DM             | 15 124<br>80 875   | 15 313<br>86 965   | 10 114<br>65 528  | 25                            |
| 2640 12 700 | - Schornsteinteile, Rauchleitungen, Bauzierate und andere Baukeramik   | t<br>1000 DM                   | .<br>.             | 3 869<br>2 969     | 3 593<br>2 401    | 4                             |
| 2640 13 000 | Keramische Rohre, Rohrleitungen, Rinnen, Rohrform-, Rohrverschluß- und Rohrverbindungsstücke   | t<br>1000 DM                   | 63 575<br>51 021   | 60 097<br>49 869   | 52 549<br>38 431  | 11                            |
| 2651 11 000 | Zementklinker  | 1000 t<br>1000 DM              | 193<br>12 005      | 451<br>28 438      | 313<br>18 964     | 7                             |

## 5 Produktion nach Güterarten - Deutschland

| Melde-Nr.   | Bezeichnung  | Einheit                      | 1. VJ 1996                     | 4. VJ 1996                 | 1. VJ 1997                 | 1. VJ 1997 Anzahl Unternehmen |
|-------------|--|------------------------------|--------------------------------|----------------------------|----------------------------|-------------------------------|
| 1           | 2  | 3                            | 4                              | 5                          | 6                          | 7                             |
| 2651 12 100 | Portland-, Tonerdeschmelzzement und anderer Zement<br>- Weißer Portlandzement<br>darunter zum Absatz bestimmt  | 1000 t<br>1000 t<br>1000 DM  | *<br>.<br>.                    | .<br>.<br>.                | .<br>.<br>.                | 1<br>1                        |
| 2651 12 300 | - Anderer Portlandzement<br>darunter zum Absatz bestimmt   | 1000 t<br>1000 t<br>1000 DM  | *<br>4 274<br>4 192<br>508 252 | 7 113<br>7 010<br>845 188  | 4 786<br>4 710<br>563 266  | 36<br>36                      |
| 2651 12 500 | - Tonerdeschmelzzement<br>darunter zum Absatz bestimmt   | 1000 t<br>1000 t<br>1000 DM  | *<br>.<br>.                    | .<br>.<br>.                | 14<br>14<br>.              | 3<br>3                        |
| 2651 12 900 | - Anderer Zement (z.B. Hochofenzement, Puzzolanzement)<br>darunter zum Absatz bestimmt   | 1000 t<br>1000 t<br>1000 DM  | *<br>.<br>1 044<br>110 721     | .<br>.<br>1 756<br>191 359 | .<br>.<br>1 159<br>123 773 | 28<br>28                      |
| 2652 10 330 | Luftkalk und hydraulischer Kalk<br>- Luftkalk<br>- - ungelöscht<br>darunter zum Absatz bestimmt  | 1000 t<br>1000 t<br>1000 DM  | *<br>1 111<br>1 047<br>125 462 | 1 321<br>1 252<br>147 831  | 1 202<br>1 145<br>135 307  | 21<br>20                      |
| 2652 10 350 | - - gelöscht<br>darunter zum Absatz bestimmt   | 1000 t<br>1000 t<br>1000 DM  | *<br>.<br>241<br>31 870        | .<br>.<br>273<br>35 805    | .<br>.<br>241<br>31 871    | 17<br>17                      |
| 2652 10 500 | - Hydraulischer Kalk<br>darunter zum Absatz bestimmt   | 1000 t<br>1000 t<br>1000 DM  | *<br>.<br>122<br>10 872        | .<br>.<br>165<br>15 652    | .<br>.<br>148<br>15 115    | 16<br>16                      |
| 2653 10 003 | Gips aus gebranntem Gipsstein oder aus Calciumsulfat<br>- Rauchgas-Entschwefelungsgips<br>darunter zum Absatz bestimmt                                 | 1000 t<br>1000 t<br>1000 DM  | *<br>.<br>.<br>.               | .<br>.<br>.<br>.           | .<br>.<br>.<br>.           | 2<br>2                        |
| 2653 10 005 | - Chemiegips<br>darunter zum Absatz bestimmt   | 1000 t<br>1000 t<br>1000 DM  | *<br>50<br>50<br>.             | 65<br>65<br>.              | 49<br>49<br>.              | 4<br>4                        |
| 2653 10 009 | - Anderer gebrannter Gips<br>darunter zum Absatz bestimmt  | 1000 t<br>1000 t<br>1000 DM  | *<br>.<br>693<br>134 447       | .<br>.<br>880<br>156 868   | .<br>.<br>737<br>136 056   | 19<br>19                      |
| 2661 11 301 | Baublöcke und Mauersteine, Dachsteine, Fliesen, aus Zement, Beton oder Kunststein (Kalksandstein)<br>- Baublöcke und Mauersteine<br>- - aus Porenbeton | 1000 t<br>1000 t<br>1000 DM  | .<br>.<br>539<br>115 796       | .<br>.<br>816<br>175 803   | .<br>.<br>580<br>130 508   | 31                            |
| 2661 11 302 | - - Vollsteine aus Leichtbeton   | 1000 t<br>1000 DM            | 40<br>8 037                    | 127<br>17 157              | 34<br>8 359                | 16                            |
| 2661 11 303 | - - Andere Baublöcke und Mauersteine, aus Leichtbeton  | 1000 t<br>1000 DM            | 87<br>8 672                    | 341<br>24 645              | 107<br>12 579              | 34                            |
| 2661 11 305 | - - Vollsteine aus Normal- und Schwerbeton   | 1000 t<br>1000 DM            | 4<br>489                       | .<br>.                     | 13<br>1 076                | 4                             |
| 2661 11 306 | - - Andere Baublöcke und Mauersteine, aus Normal- und Schwerbeton  | 1000 t<br>1000 DM            | 38<br>5 638                    | 123<br>14 778              | 47<br>6 748                | 38                            |
| 2661 11 307 | - - Vormauersteine und Verblender, aus Kunststein (Kalksandstein)  | 1000 t<br>1000 DM            | 51<br>5 314                    | 119<br>12 489              | 101<br>9 164               | 15                            |
| 2661 11 308 | - - Vollsteine aus Kunststein (Kalksandstein)  | 1000 t<br>1000 DM            | 1 042<br>77 395                | 1 693<br>127 135           | 1 175<br>84 773            | 69                            |
| 2661 11 309 | - - Andere Baublöcke und Mauersteine, aus Kunststein (Kalksandstein)   | 1000 t<br>1000 DM            | 756<br>65 197                  | 1 253<br>107 305           | 896<br>71 807              | 69                            |
| 2661 11 501 | - Dachsteine, Gehwegplatten, Belagplatten, Betonpflastersteine u.ä.<br>- - Dachsteine aus Beton<br>- - großformatig                                    | 1000 St<br>1000 t<br>1000 DM | .<br>.<br>.                    | .<br>.<br>.                | 184 666<br>628<br>228 381  | 5                             |
| 2661 11 502 | - - - kleinformig  | 1000 St<br>1000 t<br>1000 DM | .<br>.<br>.                    | .<br>.<br>.                | .<br>.<br>.                | 3                             |
| 2661 11 503 | - - - First- und Gratsteine  | 1000 St<br>1000 t<br>1000 DM | .<br>.<br>.                    | .<br>.<br>.                | .<br>.<br>.                | 4                             |
| 2661 11 504 | - - Gehwegplatten, Belagplatten  | 1000 t<br>1000 DM            | 305<br>42 813                  | 689<br>89 012              | 340<br>46 007              | 74                            |
| 2661 11 505 | - - Betonpflastersteine  | 1000 t<br>1000 DM            | 1 439<br>128 055               | 4 872<br>423 111           | 2 370<br>204 479           | 174                           |
| 2661 11 509 | - - Andere Ziegel, Fliesen u.dgl., aus Zement, Beton oder Kunststein   | 1000 t<br>1000 DM            | 70<br>26 849                   | 108<br>36 236              | 75<br>25 199               | 23                            |

5 Produktion nach Güterarten - Deutschland

| Melde-Nr.   | Bezeichnung   | Einheit                      | 1. VJ 1996                   | 4. VJ 1996                    | 1. VJ 1997                   | 1. VJ 1997 Anzahl Unternehmen |
|-------------|---|------------------------------|------------------------------|-------------------------------|------------------------------|-------------------------------|
| 1           | 2   | 3                            | 4                            | 5                             | 6                            | 7                             |
|             | Vorgefertigte Bauelemente aus Zement, Beton oder Kunststein (Kalksandstein)   |                              |                              |                               |                              |                               |
| 2661 12 001 | - Großformatige Wandbauteile (Wandtafeln)   | 1000 t<br>1000 DM            | 517<br>138 558               | 716<br>208 053                | 436<br>134 835               | 140                           |
| 2661 12 002 | - Lärmschutzwände   | 1000 t<br>1000 DM            | 8<br>3 771                   | 17<br>6 492                   | 14<br>5 082                  | 7                             |
| 2661 12 003 | - Großformatige Deckentafeln  | 1000 t<br>1000 DM            | 767<br>159 174               | 1 390<br>287 323              | 848<br>174 138               | 176                           |
| 2661 12 004 | - Deckenbalken und Deckenhohlbalken   | 1000 t<br>1000 DM            | 2<br>853                     | 3<br>1 133                    | 2<br>688                     | 14                            |
| 2661 12 005 | - Pfosten und Platten aller Art   | 1000 t<br>1000 DM            | 7<br>1 782                   | 12<br>2 615                   | 8<br>1 727                   | 14                            |
| 2661 12 006 | - Schornsteinformstücke   | 1000 t<br>1000 DM            | 54<br>17 940                 | 93<br>32 081                  | 72<br>23 356                 | 16                            |
| 2661 12 007 | - Fertigteile für Gartenbau und Landwirtschaft  | 1000 t<br>1000 DM            | 169<br>30 669                | 374<br>65 364                 | 207<br>36 051                | 66                            |
| 2661 12 008 | - Fertigteile konstruktiver Art (z.B. Balken, Stürze, Binder usw.)  | 1000 t<br>1000 DM            | 780<br>274 481               | 1 068<br>356 813              | 787<br>266 461               | 226                           |
| 2661 12 009 | - Andere vorgefertigte Bauelemente  | 1000 t<br>1000 DM            | 611<br>194 474               | 1 272<br>347 213              | 721<br>216 739               | 268                           |
| 2661 13 000 | Rohre aus Zement, Beton oder Kunststein (Kalksandstein)   | 1000 t<br>1000 DM            | 561<br>89 796                | 845<br>129 270                | 521<br>85 880                | 93                            |
|             | Vorgefertigte Gebäude aus Zement oder Betonfertigteilen   |                              |                              |                               |                              |                               |
| 2661 20 003 | - Wohngebäude   | m2<br>St<br>1000 DM          | 8 518<br>53<br>12 580        | 6 783<br>45<br>10 946         | 2 882<br>20<br>5 280         | 4                             |
| 2661 20 005 | - Nichtwohngebäude  | m2<br>St<br>1000 DM          | 130 908<br>926<br>93 382     | 101 742<br>1 003<br>60 673    | 50 184<br>735<br>22 430      | 18                            |
| 2661 20 009 | - Andere Gebäude (z.B. Garagen)   | m2<br>St<br>1000 DM          | 165 067<br>7 337<br>45 464   | 273 745<br>12 218<br>82 476   | 155 651<br>6 514<br>44 227   | 47                            |
|             | Platten, Tafeln, Dielen, Fliesen u.ä. Waren aus Gips oder aus Mischungen auf der Grundlage von Gips   |                              |                              |                               |                              |                               |
| 2662 10 501 | - Gipsbauplatten, kartonummantelt oder kernarmiert durch Papierfasern   | 1000 m2<br>1000 DM           | 43 768<br>111 843            | 48 433<br>103 534             | 46 516<br>92 114             | 5                             |
| 2662 10 503 | - - Gipsfaserplatten  | 1000 m2<br>1000 DM           | .                            | .                             | .                            | 2                             |
| 2662 10 505 | - - Gips-Wandbauplatten (Vollgipsplatten, Tafeln, bewehrt oder unbewehrt), gem. DIN 18 163  | 1000 m2<br>1000 DM           | 506<br>9 394                 | 589<br>10 515                 | 563<br>9 717                 | 3                             |
| 2662 10 507 | - - Gipsbauplatten, kaschiert und weiterverarbeitet (Gipskartonverbundplatten, Dekorplatten)  | 1000 m2<br>1000 DM           | 1 436<br>22 359              | 1 025<br>16 835               | 1 044<br>16 893              | 4                             |
| 2662 10 903 | - - Andere Platten, Tafeln, Dielen, Fliesen u.ä. Waren  | 1000 m2<br>1000 DM           | -                            | -                             | -                            | -                             |
| 2662 10 909 | - - Gipsbauplatten, Tafeln, Dielen, Fliesen u.ä. Waren, aus Gips oder aus Mischungen auf der Grundlage von Gips, ummantelt oder bewehrt mit anderen Materialien | 1000 m2<br>1000 DM           | -                            | -                             | -                            | -                             |
| 2662 10 909 | - - Andere Gipsbauteile, Wandbauplatten, Deckenplatten, Steine  | 1000 m2<br>1000 DM           | .                            | .                             | .                            | 2                             |
| 2663 10 000 | Frischbeton (Transportbeton)  | 1000 m3<br>1000 t<br>1000 DM | 7 633<br>17 302<br>1 004 955 | 12 403<br>28 300<br>1 621 070 | 8 090<br>18 819<br>1 068 033 | 584                           |
| 2664 10 001 | Mörtel u.ä. Beton, nicht feuerfest - Anderer Beton, der noch nicht mit Wasser angemacht wurde (Trockenbeton)  | 1000 t<br>1000 DM            | 66<br>11 046                 | 79<br>12 923                  | 67<br>11 914                 | 11                            |
| 2664 10 002 | - Werk-Naß-Mörtel   | 1000 t<br>1000 DM            | 40<br>3 698                  | 58<br>5 510                   | 31<br>3 277                  | 19                            |
| 2664 10 003 | - - Putzmörtel  | 1000 t<br>1000 DM            | 125<br>13 746                | 178<br>17 446                 | 123<br>11 105                | 65                            |
| 2664 10 004 | - - Mauerarmörtel   | 1000 t<br>1000 DM            | 50<br>4 054                  | 87<br>6 502                   | 61<br>3 768                  | 27                            |

## 5 Produktion nach Güterarten - Deutschland

| Melde-Nr.   | Bezeichnung  | Einheit | 1. VJ 1996 | 4. VJ 1996 | 1. VJ 1997 | 1. VJ 1997 Anzahl Unternehmen |
|-------------|--|---------|------------|------------|------------|-------------------------------|
| 1           | 2  | 3       | 4          | 5          | 6          | 7                             |
| 2664 10 005 | - Werk-Trocken-Mörtel  | 1000 t  | 505        | 780        | 566        | 53                            |
|             | - - Putzmörtel   | 1000 DM | 111 815    | 179 405    | 124 589    |                               |
| 2664 10 006 | - - Edelputz, anderer Putzmörtel   | 1000 t  | 87         | 174        | 116        | 18                            |
|             |  | 1000 DM | 42 592     | 81 654     | 50 035     |                               |
| 2664 10 007 | - - Mauermörtel  | 1000 t  | 438        | 535        | 431        | 46                            |
|             |  | 1000 DM | 63 912     | 79 025     | 61 802     |                               |
| 2664 10 008 | - - anderer Mörtel   | 1000 t  | 584        | 738        | 590        | 73                            |
|             |  | 1000 DM | 207 521    | 264 384    | 218 344    |                               |
|             | Platten, Dielen, Fliesen, Blöcke u.dgl., aus Pflanzenfasern, Holzabfällen u.ä., mit Zement, Gips oder anderen mineralischen Bindemitteln hergestellt |         |            |            |            |                               |
| 2665 11 003 | - Dämm- und Leichtbauplatten   | 1000 m2 | 750        | 774        | 780        | 9                             |
|             | - - aus Holzwolle (ohne Verbindung), mit Schichten aus Hartschaum oder Mineralfasern   | 1000 DM | 8 175      | 7 079      | 6 902      |                               |
| 2665 11 005 | - - aus Holzwolle, mit Schichten aus Hartschaum, fest verbunden  | 1000 m2 | 1 018      | 1 152      | 907        | 9                             |
|             |  | 1000 DM | 17 013     | 20 056     | 15 683     |                               |
| 2665 11 007 | - - aus Holzwolle, mit Schichten aus Mineralfasern, fest verbunden   | 1000 m2 | .          | .          | .          | 9                             |
|             |  | 1000 DM | .          | .          | 4 728      |                               |
| 2665 11 009 | - Andere Platten, Dielen, Fliesen, Blöcke u. dgl., aus anderen Fasern  | 1000 m2 | 679        | 731        | 632        | 8                             |
|             |  | 1000 DM | 22 816     | 22 730     | 19 931     |                               |
|             | Platten, Dielen, Fliesen, Ziegel, Rohre, Rohrform-, Rohrverschluß- und Rohrverbindungsstücke, aus Asbestzement, Cellulosezement oder dgl.            |         |            |            |            |                               |
| 2665 12 300 | - Platten, Tafeln, Fliesen, Ziegel oder dgl.   | 1000 m2 | 6 179      | 5 112      | 4 988      | 7                             |
|             |  | 1000 DM | 97 475     | 83 946     | 83 336     |                               |
| 2665 12 500 | - Rohre, Rohrform-, Rohrverschluß- und Rohrverbindungsstücke   | t       | .          | .          | .          | 3                             |
|             |  | 1000 DM | .          | .          | 6 408      |                               |
| 2665 12 900 | - Andere Waren aus Asbestzement, Cellulosezement oder dgl.   | t       | 2 513      | 3 252      | .          | 5                             |
|             |  | 1000 DM | 3 064      | 4 882      | 3 003      |                               |
| 2666 11 000 | Andere Waren aus Gips oder aus Mischungen auf der Grundlage von Gips (auch Dekorplatten)   | t       | .          | .          | .          | 1                             |
|             |  | 1000 DM | .          | .          | .          |                               |
|             | Andere Waren aus Zement, Beton oder Kunststein (ohne Ziegel und Rohre)   |         |            |            |            |                               |
|             | - Platten und Dielen für Wände und Decken  |         |            |            |            |                               |
| 2666 12 001 | - - aus Leichtbeton  | t       | .          | .          | .          | 1                             |
|             |  | 1000 DM | .          | .          | .          |                               |
| 2666 12 002 | - - aus Porenbeton   | t       | 48 513     | 61 960     | 39 780     | 8                             |
|             |  | 1000 DM | 16 441     | 21 711     | 13 918     |                               |
| 2666 12 003 | - - aus Normal- und Schwerbeton  | t       | 31 817     | 70 792     | 44 167     | 15                            |
|             |  | 1000 DM | 8 001      | 16 447     | 10 227     |                               |
| 2666 12 004 | - Deckensteine aus Leichtbeton   | t       | .          | .          | .          | 4                             |
|             |  | 1000 DM | .          | .          | .          |                               |
| 2666 12 005 | - Deckensteine aus Normal- und Schwerbeton   | t       | .          | .          | .          | -                             |
|             |  | 1000 DM | -          | -          | -          |                               |
| 2666 12 006 | - Eisenbahnschwellen   | t       | 131 006    | 171 103    | 112 416    | 8                             |
|             |  | 1000 DM | 38 844     | 45 887     | 34 610     |                               |
| 2666 12 007 | - Stahl- und Spannbetonmasten  | t       | .          | .          | .          | 2                             |
|             |  | 1000 DM | .          | .          | .          |                               |
| 2666 12 009 | - Andere Waren aus Zement, Beton oder Kunststein, a.n.g.   | t       | 58 612     | 74 179     | 75 417     | 37                            |
|             |  | 1000 DM | 57 620     | 72 864     | 65 021     |                               |
| 2670 11 000 | Bearbeiteter Marmor, Travertin und Alabaster   | t       | 44 453     | 61 122     | 39 230     | 102                           |
|             |  | 1000 DM | 61 883     | 92 032     | 58 126     |                               |
|             | Pflastersteine und -platten, Bordsteine, Fliesen, Würfel von Naturstein; andere bearbeitete Kalksteine, Granit, Werksteine, Tonschiefer              |         |            |            |            |                               |
| 2670 12 100 | - Pflastersteine, Bordsteine und Pflasterplatten, aus Naturstein (ohne Schiefer)   | t       | 1 200      | 31 014     | 5 170      | 17                            |
|             |  | 1000 DM | 404        | 5 755      | 1 255      |                               |
| 2670 12 300 | - Fliesen, Würfel u. dgl., Körnungen, Splitter und Mehl von Natursteinen, künstlich gefärbt, für Mosaik  | t       | .          | .          | .          | 2                             |
|             |  | 1000 DM | 260        | .          | .          |                               |
| 2670 12 400 | - Andere bearbeitete Kalksteine  | t       | 12 020     | 23 167     | 15 304     | 24                            |
|             |  | 1000 DM | 12 104     | 21 026     | 11 883     |                               |

## 5 Produktion nach Güterarten - Deutschland

| Melde-Nr.   | Bezeichnung   | Einheit            | 1. VJ 1996       | 4. VJ 1996        | 1. VJ 1997       | 1. VJ 1997 Anzahl Unternehmen |
|-------------|---|--------------------|------------------|-------------------|------------------|-------------------------------|
| 1           | 2   | 3                  | 4                | 5                 | 6                | 7                             |
| 2670 12 600 | - Bearbeiteter Granit   | t<br>1000 DM       | 38 208<br>86 970 | 44 732<br>108 566 | 36 994<br>84 781 | 104                           |
| 2670 12 800 | - Andere bearbeitete Werksteine   | t<br>1000 DM       | 16 323<br>35 682 | 26 566<br>58 462  | 20 627<br>40 570 | 49                            |
| 2670 12 900 | - Bearbeiteter Tonschiefer und Waren aus Tonschiefer oder aus Preßschiefer  | t<br>1000 DM       | 4 891<br>10 275  | 4 004<br>.        | 2 406<br>.       | 5                             |
| 2681 11 100 | Mühl- und Mahlsteine, Schleifkörper, Wetz- und Poliersteine<br>- Mühlsteine und Steine zum Mahlen, Zerfasern oder Brechen   | t<br>1000 DM       | .                | .                 | .                | 1                             |
| 2681 11 200 | - Schleifkörper aus agglomerierten synthetischen oder natürlichen Diamanten   | t<br>1000 DM       | 164<br>37 397    | 173<br>36 399     | 168<br>35 042    | 21                            |
| 2681 11 300 | - Schleifkörper aus anderen agglomerierten Schleifstoffen<br>- - mit Kunstharzbindung<br>- - - mit Faserstoffverstärkung  | t<br>1000 DM       | 6 485<br>54 223  | 5 743<br>47 793   | 6 048<br>50 355  | 20                            |
| 2681 11 400 | - - - ohne Faserstoffverstärkung  | t<br>1000 DM       | 2 493<br>28 162  | 3 178<br>26 734   | 2 258<br>25 775  | 25                            |
| 2681 11 500 | - - mit keramischer oder Silikatbindung   | t<br>1000 DM       | 4 366<br>68 512  | 3 721<br>57 769   | 3 871<br>61 853  | 27                            |
| 2681 11 603 | - Andere Schleifkörper aus anderen agglomerierten Schleifstoffen<br>- - mit anderen Bindungen   | t<br>1000 DM       | 3 984            | 3 577             | 3 226            | 9                             |
| 2681 11 609 | - - Andere Schleifkörper aus agglomerierten natürlichen Schleifstoffen, a.n.g.  | t<br>1000 DM       | 53<br>10 414     | 48<br>8 994       | 49<br>9 001      | 8                             |
| 2681 11 700 | - Schleifkörper aus Naturstein  | t<br>1000 DM       | -                | -                 | -                | -                             |
| 2681 11 800 | - Wetz- oder Poliersteine zum Handgebrauch  | t<br>1000 DM       | -                | -                 | -                | -                             |
| 2681 12 300 | Natürliche oder künstliche Schleifstoffe, in Pulver- oder Körnerform<br>- auf einer Unterlage aus Gewebe aus Spinnstoffen   | 1000 m2<br>1000 DM | 6 182<br>103 940 | 5 188<br>87 958   | 6 339<br>99 547  | 9                             |
| 2681 12 500 | - auf einer Unterlage aus Papier oder Pappe   | 1000 m2<br>1000 DM | 8 204<br>43 815  | 8 375<br>45 564   | 9 104<br>47 973  | 9                             |
| 2681 12 903 | - auf einer Unterlage aus anderen Stoffen<br>- - auf Kombination aus Papier und Gewebe (Schleifkombination)   | 1000 m2<br>1000 DM | 171<br>3 712     | 202<br>.          | 269<br>6 180     | 4                             |
| 2681 12 905 | - - auf Vulkanfiber   | 1000 m2<br>1000 DM | 476<br>12 698    | 535<br>13 702     | 490<br>12 470    | 7                             |
| 2681 12 909 | - - auf anderen Stoffen   | 1000 m2<br>1000 DM | .                | .                 | .                | 2                             |
| 2682 11 100 | Asbestwaren<br>- Bearbeitete Asbestfasern; Mischungen auf der Grundlage von Asbest; Schnüre, Seile, Gewebe, Gewirke, Bekleidung, Schuhe u. Kopfbedeckungen, aus Asbest oder aus Mischungen auf der Grundlage von Asbest | t<br>1000 DM       | .                | .                 | .                | 1                             |
| 2682 11 300 | - Garne aus Asbest oder aus Mischungen auf der Grundlage von Asbest   | t<br>1000 DM       | -                | -                 | -                | -                             |
| 2682 11 500 | - Papier, Pappe und Filz u.a. Waren, aus Asbest oder aus Mischungen auf der Grundlage von Asbest  | t<br>1000 DM       | .                | .                 | .                | 1                             |
| 2682 11 700 | - Dichtungsmaterial aus zusammengepreßten Asbestfasern und Elastomeren, in Platten oder Rollen  | t<br>1000 DM       | .                | .                 | .                | 1                             |
| 2682 11 930 | - Bremsbeläge, Bremsklötze, Kupplungsbeläge, auf der Grundlage von Asbest, anderen mineralischen Stoffen oder Zellstoff   | t<br>1000 DM       | 9 810<br>160 596 | 8 410<br>146 102  | 8 769<br>155 985 | 11                            |
| 2682 11 950 | - - Bremsbeläge und Bremsklötze<br>- - Reibungsbeläge für Kupplungen u. dgl.  | t<br>1000 DM       | 3 613<br>31 620  | 2 522<br>26 798   | 4 096<br>31 787  | 7                             |

## 5 Produktion nach Güterarten - Deutschland

| Melde-Nr.   | Bezeichnung   | Einheit            | 1. VJ 1996        | 4. VJ 1996        | 1. VJ 1997        | 1. VJ 1997 Anzahl Unternehmen |
|-------------|---|--------------------|-------------------|-------------------|-------------------|-------------------------------|
| 1           | 2   | 3                  | 4                 | 5                 | 6                 | 7                             |
|             | Waren aus Asphalt oder aus ähnlichen Stoffen  |                    |                   |                   |                   |                               |
|             | - Dach- und Dichtungsbahnen u.a.  |                    |                   |                   |                   |                               |
|             | Waren, aus Asphalt o.ä. Stoffen, in Rollen  |                    |                   |                   |                   |                               |
|             | - - Dach- und Dichtungsbahnen   |                    |                   |                   |                   |                               |
| 2682 12 531 | - - - aus Rohdachpappe  | 1000 m2<br>1000 DM | 6 075<br>9 365    | 8 310<br>12 681   | 5 681<br>9 681    | 11                            |
| 2682 12 533 | - - - aus Glasvlies   | 1000 m2<br>1000 DM | 4 162<br>6 651    | 7 327<br>11 880   | 4 209<br>6 813    | 20                            |
| 2682 12 535 | - - - Schweiß- und Schmelzbahnen  | 1000 m2<br>1000 DM | 8 456<br>33 564   | 16 622<br>65 732  | 9 512<br>35 023   | 23                            |
| 2682 12 537 | - - - Polymerbitumenbahnen  | 1000 m2<br>1000 DM | 10 090<br>61 958  | 20 319<br>118 505 | 12 894<br>75 059  | 23                            |
| 2682 12 539 | - - - Andere Dach- und Dichtungsbahnen  | 1000 m2<br>1000 DM | 7 262<br>25 954   | 10 571<br>35 820  | 6 929<br>24 169   | 20                            |
| 2682 12 590 | - - Andere Waren in Rollen  | 1000 m2<br>1000 DM | .                 | .                 | .                 | 1                             |
| 2682 12 900 | - Andere Waren aus Asphalt o.ä. Stoffen   | t<br>1000 DM       | 7 310<br>7 894    | 8 370<br>8 466    | 8 020<br>9 039    | 5                             |
| 2682 13 000 | Bituminöse Mischungen auf der Grundlage von Naturasphalt, Naturbitumen u.ä. (z.B. Asphaltmastix, Verschnittbitumen)   | 1000 t<br>1000 DM  | 636<br>84 814     | 3 722<br>258 346  | 879<br>106 320    | 71                            |
| 2682 14 000 | Künstlicher Graphit; kolloider oder halbkolloider Graphit; Zubereitungen auf der Grundlage von Graphit o.ä. Kohlenstoffen   | t<br>1000 DM       | 4 868<br>31 594   | .                 | 3 911<br>32 244   | 4                             |
| 2682 15 000 | Künstlicher Korund  | t<br>1000 DM       | 13 293<br>23 141  | 10 699<br>17 292  | 13 431<br>22 535  | 5                             |
|             | Mineralische Wollen, geblähte mineralische Erzeugnisse, Mischungen aus mineralischen Stoffen, andere Waren aus mineralischen Stoffen, a.n.g.                        |                    |                   |                   |                   |                               |
| 2682 16 100 | - Hüttenwolle, Steinwolle u.ä. mineralische Wollen, auch miteinander gemischt, lose, in Platten oder in Rollen  | t<br>1000 DM       | 66 187<br>94 046  | 90 042<br>122 030 | 78 653<br>117 498 | 7                             |
| 2682 16 200 | - Geblähter Vermiculit, geblähter Ton, Schaumslacks u.ä. geblähte mineralische Erzeugnisse, auch miteinander gemischt   | t<br>1000 DM       | 139 296<br>37 850 | 174 356<br>43 857 | 113 512<br>31 782 | 12                            |
| 2682 16 300 | - Mischungen und Waren aus mineralischen Stoffen zu Wärme-, Kälte- oder Schallschutzzwecken (ohne Waren aus Asbest- oder Cellulosezement und ohne keramische Waren) | t<br>1000 DM       | 60 171<br>72 002  | 58 070<br>67 459  | 62 672<br>77 007  | 16                            |
| 2682 16 500 | - Bearbeiteter Glimmer und Glimmerwaren, auch auf Unterlagen  | t<br>1000 DM       | -                 | -                 | -                 | -                             |
| 2682 16 700 | - Waren aus Graphit oder anderem Kohlenstoff, nicht für elektrotechnische Zwecke  | t<br>1000 DM       | .                 | .                 | 33 246<br>1 697   | 3                             |
| 2682 16 800 | - Waren aus Torf  | t<br>1000 DM       | .                 | .                 | .                 | 2                             |
| 2682 16 900 | - Andere Waren aus Steinen oder anderen mineralischen Stoffen, a.n.g.   | t<br>1000 DM       | 4 349<br>4 402    | 5 364<br>5 436    | 4 583<br>5 271    | 10                            |
| 2699 00 000 | Veredlung von Erzeugnissen dieser Güterabteilung  | 1000 DM            | 107 300           | 118 672           | 92 440            | 43                            |
|             | Eisen- und Stahlerzeugnisse; NE-Metalle und -erzeugnisse  |                    |                   |                   |                   |                               |
|             | Roh- und Spiegeleisen, in Masseln, Blöcken oder anderen Rohformen   |                    |                   |                   |                   |                               |
| 2710 11 001 | - Stahlrohisen  | t<br>1000 DM       | *                 | .                 | .                 | 8<br>1                        |
|             | darunter zum Absatz bestimmt  |                    |                   |                   |                   |                               |
| 2710 11 002 | - Gießereirohisen (einschl. Spiegeleisen)   | t<br>1000 DM       | *                 | .                 | .                 | 1<br>1                        |
|             | darunter zum Absatz bestimmt  |                    |                   |                   |                   |                               |
| 2710 12 001 | Ferromangan, mit einem Kohlenstoffgehalt von mehr als 2 GHT (EGKS) (hochgekohlt)  | t<br>1000 DM       | *                 | -                 | -                 | -                             |
|             | darunter zum Absatz bestimmt  |                    |                   |                   |                   |                               |
| 2710 13 001 | Eisenschwamm in Stücken, Pellets u.ä. Formen  | t<br>1000 DM       | *                 | .                 | .                 | 1<br>1                        |
|             | darunter zum Absatz bestimmt  |                    |                   |                   |                   |                               |

StBA, FS4, R 3.1, 1.VJ 1997



## 5 Produktion nach Güterarten - Deutschland

| Melde-Nr.   | Bezeichnung   | Einheit           | 1. VJ 1996                               | 4. VJ 1996                          | 1. VJ 1997                          | 1. VJ 1997<br>Anzahl<br>Unternehmen |
|-------------|---|-------------------|--|-------------------------------------|-------------------------------------|-------------------------------------|
| 1           | 2   | 3                 | 4  | 5                                   | 6                                   | 7                                   |
| 2710 20 001 | Flüssigstahl, unlegiert; Blöcke, Halbzeug, Rundstrangguß, aus unlegiertem Stahl<br>- Flüssigstahl für Stahlguß<br>darunter zum Absatz bestimmt  | t<br>t<br>1000 DM | *<br>-<br>-                              | -<br>-<br>-                         | -<br>-<br>-                         | -<br>-<br>-                         |
| 2710 20 002 | - Blöcke und Rundstrangguß<br>darunter zum Absatz bestimmt  | t<br>t<br>1000 DM | *<br>7 606 142<br>2 060 212<br>729 328   | 8 422 809<br>2 090 103<br>737 993   | 8 223 052<br>2 121 334<br>761 262   | 26<br>18                            |
| 2710 20 003 | - Gewalztes Halbzeug<br>darunter zum Absatz bestimmt  | t<br>t<br>1000 DM | *<br>504 543<br>413 409<br>232 723       | 471 668<br>392 636<br>189 088       | 513 771<br>418 454<br>187 818       | 13<br>12                            |
| 2710 30 001 | Flüssigstahl, aus nichtrostendem oder anderem legierten Stahl; Blöcke, Halbzeug, Rundstrangguß, aus nichtrostendem oder anderem legierten Stahl<br>- Flüssigstahl für Stahlguß<br>darunter zum Absatz bestimmt                | t<br>t<br>1000 DM | *<br>-<br>-                              | -<br>-<br>-                         | -<br>-<br>-                         | -<br>-<br>-                         |
| 2710 30 002 | - Blöcke und Rundstrangguß<br>darunter zum Absatz bestimmt  | t<br>t<br>1000 DM | *<br>2 057 910<br>440 277<br>324 102     | 2 154 528<br>416 321<br>280 385     | 2 184 756<br>381 610<br>203 523     | 24<br>15                            |
| 2710 30 003 | - Gewalztes Halbzeug<br>darunter zum Absatz bestimmt  | t<br>t<br>1000 DM | *<br>158 144<br>93 063<br>106 541        | 116 790<br>77 086<br>76 747         | 148 783<br>99 388<br>92 333         | 8<br>8                              |
| 2710 40 001 | Warmbreitband, Bandstahl, Breitflachstahl, Bandblech, kaltgewalztes Bleche, Elektroblech u.a. Bleche, aus unlegiertem, nichtrostendem oder anderem legierten Stahl<br>- Warmbreitband<br>darunter zum Absatz bestimmt         | t<br>t<br>1000 DM | *<br>4 465 189<br>1 999 112<br>987 304   | 4 935 903<br>2 228 272<br>1 010 690 | 4 916 536<br>2 251 199<br>1 018 876 | 5<br>5                              |
| 2710 40 002 | - Bandstahl mit einer Breite von weniger als 600 mm<br>darunter zum Absatz bestimmt   | t<br>t<br>1000 DM | *<br>388 048<br>363 096<br>302 467       | 369 119<br>345 573<br>272 070       | 381 983<br>354 047<br>276 122       | 10<br>10                            |
| 2710 40 003 | - Breitflachstahl, Quattroblech<br>darunter zum Absatz bestimmt   | t<br>t<br>1000 DM | *<br>660 907<br>644 200<br>562 997       | 767 621<br>749 337<br>560 271       | 793 327<br>775 119<br>594 800       | 11<br>11                            |
| 2710 40 004 | - Bandblech, warmgewalzt<br>darunter zum Absatz bestimmt  | t<br>t<br>1000 DM | *<br>156 052<br>159 250                  | 200 489<br>172 348                  | 212 079<br>174 816                  | 8<br>8                              |
| 2710 40 005 | - Kaltgewalztes Blech in Rollen oder Tafeln, mit einer Breite von mehr als 500 mm<br>darunter zum Absatz bestimmt   | t<br>t<br>1000 DM | *<br>2 537 537<br>994 020<br>1 085 628   | 2 735 819<br>1 147 272<br>1 054 262 | 2 730 373<br>1 096 983<br>1 042 422 | 16<br>15                            |
| 2710 40 006 | - Elektroblech in Rollen oder Tafeln, mit einer Breite von mehr als 500 mm<br>darunter zum Absatz bestimmt  | t<br>t<br>1000 DM | *<br>.<br>.<br>.                         | .<br>.<br>.                         | .<br>.<br>.                         | 2<br>2                              |
| 2710 40 007 | - Verpackungsblech<br>darunter zum Absatz bestimmt  | t<br>t<br>1000 DM | *<br>.<br>.                              | .<br>.                              | .<br>.                              | 2<br>2                              |
| 2710 40 008 | - Oberflächenveredelte Bleche, mit einer Breite von mehr als 500 mm<br>darunter zum Absatz bestimmt   | t<br>t<br>1000 DM | *<br>1 353 462<br>1 245 289<br>1 214 277 | 1 493 055<br>1 363 902<br>1 168 020 | 1 473 400<br>1 366 530<br>1 156 426 | 9<br>9                              |
| 2710 50 001 | Walzdraht (einschl. zum Ablängen), aus unlegiertem, nichtrostendem oder anderem legierten Stahl<br>darunter zum Absatz bestimmt   | t<br>t<br>1000 DM | *<br>1 253 254<br>624 067                | 1 346 028<br>608 463                | 1 290 005<br>615 662                | 11<br>10                            |
| 2710 60 001 | Betonstahl in Stäben; Stab- und Flachstahl, warmgewalzt, aus unlegiertem, nichtrostendem oder anderem legierten Stahl<br>- Betonstahl in Stäben (einschl. abgelängt, aus Walzdraht)<br>darunter zum Absatz bestimmt           | t<br>t<br>1000 DM | *<br>429 599<br>157 415                  | 472 396<br>166 266                  | 514 775<br>171 080                  | 7<br>7                              |
| 2710 60 002 | - Stab- und Flachstahl (einschl. abgelängt, aus Walzdraht)<br>darunter zum Absatz bestimmt  | t<br>t<br>1000 DM | *<br>313 077<br>372 871                  | 261 724<br>263 107                  | 321 178<br>324 297                  | 13<br>11                            |
| 2710 70 001 | Profile und Träger, aus unlegiertem, nichtrostendem oder anderem legierten Stahl<br>- L-, T-Profile, Wulstflachstäbe, I-, U-, H-Profile unter 80 mm, Spezialprofile, Profilstäbe, warmgewalzt<br>darunter zum Absatz bestimmt | t<br>t<br>1000 DM | *<br>.<br>.                              | .<br>.                              | .<br>.                              | 4<br>4                              |

## 5 Produktion nach Güterarten - Deutschland

| Melde-Nr.   | Bezeichnung   | Einheit           | 1. VJ 1996                            | 4. VJ 1996                       | 1. VJ 1997                       | 1. VJ 1997 Anzahl Unternehmen |
|-------------|---|-------------------|---------------------------------------|----------------------------------|----------------------------------|-------------------------------|
| 1           | 2   | 3                 | 4                                     | 5                                | 6                                | 7                             |
| 2710 70 002 | - I-Träger, Breitflanschträger, Grubenausbauprofile, Formstahl u.a. Träger<br>darunter zum Absatz bestimmt  | t<br>t<br>1000 DM | *<br>401 797<br>232 166               | 468 418<br>258 512               | 484 814<br>270 912               | 7<br>7                        |
| 2710 81 001 | Spundwunderzeugnisse<br>darunter zum Absatz bestimmt  | t<br>t<br>1000 DM | *<br>60 900<br>60 900<br>74 571       | 48 475<br>48 475<br>54 608       | 53 510<br>53 510<br>60 428       | 3<br>3                        |
| 2710 82 001 | Oberbaumaterial (Schienen, Schwellen, Befestigungsmaterial)<br>darunter zum Absatz bestimmt   | t<br>t<br>1000 DM | *<br>72 578<br>74 267                 | 59 698<br>65 090                 | 47 654<br>44 012                 | 5<br>5                        |
| 2710 91 000 | Granulierte Schlacke (Schlacken-sand) u.a. Schlacken, Zunder u.a. Abfälle der Eisen- und Stahlherstellung<br>darunter zum Absatz bestimmt   | t<br>t<br>1000 DM | *<br>3 975 581<br>3 566 695<br>27 518 | 4 380 882<br>3 961 280<br>32 429 | 4 061 262<br>3 633 424<br>29 796 | 20<br>16                      |
| 2710 92 000 | Abfälle und Schrott aus Eisen oder Stahl  | t<br>1000 DM      | 92 509<br>16 053                      | 58 755<br>10 821                 | 56 117<br>11 263                 | 14                            |
| 2710 93 000 | Abfallblöcke aus Eisen oder Stahl (EGKS)  | t<br>1000 DM      | -<br>-                                | -<br>-                           | -<br>-                           | -                             |
| 2721 10 000 | Rohre aus Gußeisen<br>darunter zum Absatz bestimmt  | t<br>t<br>1000 DM | *<br>79 121<br>131 135                | 80 559<br>129 687                | 84 520<br>133 463                | 9<br>9                        |
| 2721 20 330 | Rohrform-, Rohrverschluß- und Rohrverbindungsstücke, aus Gußeisen - aus nicht verformbarem Gußeisen<br>- - für Druckrohre<br>darunter zum Absatz bestimmt   | t<br>t<br>1000 DM | *<br>2 680<br>2 680<br>19 090         | 1 689<br>1 689<br>.              | 1 655<br>1 655<br>.              | 4<br>4                        |
| 2721 20 350 | - - Andere Rohrform-, Rohrverschluß- und Rohrverbindungsstücke<br>darunter zum Absatz bestimmt  | t<br>t<br>1000 DM | *<br>.<br>.<br>.                      | .<br>.<br>.                      | .<br>.<br>.                      | 9<br>8                        |
| 2721 20 500 | - aus verformbarem Gußeisen<br>darunter zum Absatz bestimmt   | t<br>t<br>1000 DM | *<br>4 890<br>4 890<br>33 562         | 6 001<br>6 001<br>42 008         | 4 734<br>4 734<br>33 723         | 7<br>7                        |
| 2721 20 700 | - aus Stahlguß<br>darunter zum Absatz bestimmt  | t<br>t<br>1000 DM | *<br>.<br>.<br>.                      | .<br>.<br>.                      | .<br>.<br>.                      | 1<br>1                        |
| 2722 10 303 | Rohre und Hohlprofile, aus Eisen oder Stahl<br>- nahtlos, aus Eisen (ohne solche aus Gußeisen) oder Stahl<br>- - Präzisionsstahlrohre, nahtlos<br>darunter zum Absatz bestimmt  | t<br>t<br>1000 DM | *<br>46 613<br>170 578                | 37 340<br>131 762                | 46 580<br>149 783                | 14<br>14                      |
| 2722 10 309 | - - Andere nahtlose Rohre<br>darunter zum Absatz bestimmt   | t<br>t<br>1000 DM | *<br>333 060<br>534 708               | 292 178<br>488 200               | 362 781<br>545 649               | 30<br>30                      |
| 2722 10 530 | - Stahlrohre und Hohlprofile, geschweißt, genietet oder gefalzt<br>- - Stahlrohre mit kreisförmigem inneren und äußeren Querschnitt und einem äußeren Durchmesser von mehr als 406,4 mm<br>darunter zum Absatz bestimmt | t<br>t<br>1000 DM | *<br>264 792<br>403 197               | 275 790<br>409 236               | 282 927<br>302 536               | 38<br>38                      |
| 2722 10 553 | - - - Präzisionsstahlrohre, geschweißt<br>darunter zum Absatz bestimmt  | t<br>t<br>1000 DM | *<br>133 106<br>121 918<br>254 545    | 117 990<br>108 808<br>215 672    | 154 233<br>143 608<br>292 616    | 29<br>29                      |
| 2722 10 559 | - - - Andere Stahlrohre und Hohlprofile, geschweißt, auch genietet oder gefalzt<br>darunter zum Absatz bestimmt   | t<br>t<br>1000 DM | *<br>98 143<br>182 237                | 117 441<br>218 857               | 125 158<br>199 117               | 37<br>37                      |
| 2722 20 100 | Flansche, Form-, Verschluß- und Verbindungsstücke, Bogen und Winkel, aus Stahl, nicht gegossen<br>- Flansche<br>darunter zum Absatz bestimmt  | t<br>t<br>1000 DM | *<br>25 492<br>25 492<br>121 238      | 24 305<br>24 305<br>113 813      | 26 395<br>26 395<br>116 982      | 34<br>34                      |
| 2722 20 300 | - Form-, Verschluß- und Verbindungsstücke mit Gewinde, nicht zum Stumpfschweißen<br>darunter zum Absatz bestimmt  | t<br>t<br>1000 DM | *<br>5 069<br>5 069<br>52 181         | 5 019<br>5 019<br>49 835         | 4 517<br>4 517<br>46 419         | 16<br>16                      |
| 2722 20 500 | - Form-, Verschluß- und Verbindungsstücke ohne Gewinde, nicht zum Stumpfschweißen<br>darunter zum Absatz bestimmt   | t<br>t<br>1000 DM | *<br>9 708<br>9 708<br>88 668         | 9 247<br>9 247<br>103 442        | 10 107<br>10 107<br>111 392      | 40<br>40                      |

StBA, FS4, R 3.1, 1.VJ 1997

## 5 Produktion nach Güterarten - Deutschland

| Melde-Nr.   | Bezeichnung  | Einheit | 1. VJ 1996 | 4. VJ 1996 | 1. VJ 1997 | 1. VJ 1997<br>Anzahl<br>Unternehmen |
|-------------|--|---------|------------|------------|------------|-------------------------------------|
| 1           | 2  | 3       | 4          | 5          | 6          | 7                                   |
|             | - Bogen, Winkel; Form-, Verschluß- und Verbindungsstücke, zum Stumpfschweißen, aus Stahl, nicht gegossen   |         |            |            |            |                                     |
| 2722 20 730 | - - Bogen und Winkel   | t       | *          | 4 764      | 4 641      | 4 968                               |
|             | darunter zum Absatz bestimmt   | t       |            | 4 764      | 4 641      | 4 968                               |
|             |  | 1000 DM |            | 36 293     | 40 471     | 38 841                              |
| 2722 20 750 | - - Andere Form-, Verschluß- und Verbindungsstücke   | t       | *          | 2 854      | 3 347      | 2 200                               |
|             | darunter zum Absatz bestimmt   | t       |            | 2 854      | 3 347      | 2 200                               |
|             |  | 1000 DM |            | 23 112     | 24 887     | 22 582                              |
|             | Anderer Stabstahl, aus Eisen oder nichtlegiertem Stahl   |         |            |            |            |                                     |
|             | - Stabstahl aus Automatenstahl und aus nichtlegiertem Stahl, mit einem Kohlenstoffgehalt von weniger als 0,25 GHT, nur kalthergestellt oder nur kaltfertiggestellt |         |            |            |            |                                     |
| 2731 10 130 | - - aus Automatenstahl   | t       | *          | 33 128     | 24 404     | 27 302                              |
|             | darunter zum Absatz bestimmt   | t       |            | 54 182     | 36 130     | 38 778                              |
| 2731 10 150 | - - aus nichtlegiertem Stahl, mit einem Kohlenstoffgehalt von weniger als 0,25 GHT (ohne Flachstahl)   | t       | *          | 68 016     | 64 677     | 71 563                              |
|             | darunter zum Absatz bestimmt   | t       |            | 87 900     | 71 567     | 78 498                              |
| 2731 10 300 | - Flachstahl aus nichtlegiertem Stahl, mit einem Kohlenstoffgehalt von weniger als 0,25 GHT  | t       | *          | 10 972     | 8 001      | 10 607                              |
|             | darunter zum Absatz bestimmt   | t       |            | 19 448     | 12 362     | 16 463                              |
| 2731 10 530 | - - Anderer Stabstahl, kaltfertiggestellt, aus nichtlegiertem Stahl, plattiert, überzogen oder bearbeitet  | t       | *          | .          | .          | .                                   |
|             | darunter zum Absatz bestimmt   | t       |            | .          | .          | .                                   |
|             |  | 1000 DM |            | .          | .          | .                                   |
| 2731 10 550 | - - bearbeitet   | t       | *          | .          | .          | .                                   |
|             | darunter zum Absatz bestimmt   | t       |            | .          | .          | .                                   |
|             |  | 1000 DM |            | .          | .          | .                                   |
| 2731 10 600 | - Anderer Stabstahl, nur kalthergestellt oder nur kaltfertiggestellt, mit einem Kohlenstoffgehalt von 0,25 GHT oder mehr, jedoch weniger als 0,6 GHT               | t       | *          | 18 016     | 15 079     | 19 068                              |
|             | darunter zum Absatz bestimmt   | t       |            | 21 998     | 16 893     | 20 170                              |
| 2731 10 700 | - Anderer Stabstahl, nur kalthergestellt oder nur kaltfertiggestellt, mit einem Kohlenstoffgehalt von 0,6 GHT oder mehr  | t       | *          | 2 183      | 1 405      | 1 915                               |
|             | darunter zum Absatz bestimmt   | t       |            | 2 183      | 1 405      | 1 915                               |
|             |  | 1000 DM |            | 4 629      | 2 984      | 4 250                               |
|             | Profile aus unlegiertem Stahl; Stäbe und Flachstahl, aus Schnellarbeitsstahl, Mangan-Silicium-Stahl und aus anderem legierten Stahl, kaltfertiggestellt            |         |            |            |            |                                     |
| 2731 20 100 | - Profile aus unlegiertem Stahl  | t       | *          | 18 430     | 13 944     | 17 839                              |
|             | darunter zum Absatz bestimmt   | t       |            | 18 430     | 21 254     | 28 087                              |
| 2731 20 200 | - Stäbe und Flachstahl   | t       | *          | .          | .          | .                                   |
|             | - - aus Schnellarbeitsstahl  | t       |            | .          | .          | .                                   |
|             | darunter zum Absatz bestimmt   | t       |            | .          | .          | .                                   |
|             |  | 1000 DM |            | .          | .          | .                                   |
| 2731 20 300 | - - aus Mangan-Silicium-Stahl  | t       | *          | -          | -          | -                                   |
|             | darunter zum Absatz bestimmt   | t       |            | -          | -          | -                                   |
|             |  | 1000 DM |            | -          | -          | -                                   |
|             | - - aus anderem legierten Stahl, nicht plattiert, überzogen oder bearbeitet  | t       | *          | 1 389      | 1 219      | 1 784                               |
| 2731 20 530 | - - - aus Wälzlagerstahl   | t       |            | 1 389      | 1 219      | 1 784                               |
|             | darunter zum Absatz bestimmt   | t       |            | 2 845      | 2 316      | 3 370                               |
| 2731 20 550 | - - - aus Werkzeugstahl  | t       | *          | 590        | 345        | 340                                 |
|             | darunter zum Absatz bestimmt   | t       |            | 590        | 345        | 340                                 |
|             |  | 1000 DM |            | 2 927      | .          | .                                   |
| 2731 20 570 | - - - aus anderem legierten Stahl  | t       | *          | 12 321     | 8 574      | 10 485                              |
|             | darunter zum Absatz bestimmt   | t       |            | 12 321     | 8 574      | 10 485                              |
|             |  | 1000 DM |            | 22 103     | 15 595     | 16 755                              |
|             | - - aus anderem legierten Stahl (ohne nichtrostenden Stahl), plattiert, überzogen oder bearbeitet  | t       | *          | -          | -          | .                                   |
| 2731 20 730 | - - - plattiert oder überzogen   | t       |            | -          | -          | .                                   |
|             | darunter zum Absatz bestimmt   | t       |            | -          | -          | .                                   |
|             |  | 1000 DM |            | -          | -          | .                                   |

## 5 Produktion nach Güterarten - Deutschland

| Melde-Nr.   | Bezeichnung  | Einheit           | 1. VJ 1996                      | 4. VJ 1996                 | 1. VJ 1997                 | 1. VJ 1997<br>Anzahl<br>Unternehmen |
|-------------|--|-------------------|---------------------------------|----------------------------|----------------------------|-------------------------------------|
| 1           | 2  | 3                 | 4                               | 5                          | 6                          | 7                                   |
| 2731 20 750 | - - - bearbeitet<br>darunter zum Absatz bestimmt   | t<br>t<br>1000 DM | *<br>.<br>.                     | .<br>.<br>.                | .<br>.<br>.                | 2<br>2                              |
|             | Stäbe, Flachstahl und Profilstäbe<br>aus nichtrostendem oder aus anderem<br>legierten Stahl  |                   |                                 |                            |                            |                                     |
| 2731 30 300 | - Kaltfertiggestellt, aus<br>nichtrostendem Stahl<br>darunter zum Absatz bestimmt  | t<br>t<br>1000 DM | *<br>13 967<br>13 967<br>85 711 | 9 743<br>9 743<br>58 869   | 11 609<br>11 609<br>67 539 | 13<br>13                            |
|             | - Profilstäbe, nur kalthergestellt<br>oder nur kaltfertiggestellt, aus<br>anderem legierten Stahl (ohne<br>nichtrostendem Stahl)   |                   |                                 |                            |                            |                                     |
| 2731 30 530 | - - kaltfertiggestellt<br>darunter zum Absatz bestimmt   | t<br>t<br>1000 DM | *<br>4 931<br>14 926            | 4 283<br>12 435            | 4 398<br>12 001            | 4<br>4                              |
| 2731 30 550 | - - kalthergestellt, aus<br>flachgewalzten Erzeugnissen<br>hergestellt<br>darunter zum Absatz bestimmt   | t<br>t<br>1000 DM | *<br>.<br>.                     | .<br>.<br>.                | .<br>.<br>.                | 1<br>1                              |
|             | Kaltgewalztes Elektroband und<br>Elektrospaltband, Bandstahl,<br>Spaltband, Kaltband und -spaltband,<br>aus unlegiertem Stahl, mit einer<br>Breite von 500 mm oder weniger |                   |                                 |                            |                            |                                     |
|             | - Kaltgewalztes Elektroband und<br>Elektrospaltband, mit einem<br>Kohlenstoffgehalt von weniger als<br>0,25 GHT  |                   |                                 |                            |                            |                                     |
| 2732 10 130 | - - Elektroband, nicht<br>kornorientiert<br>darunter zum Absatz bestimmt   | t<br>t<br>1000 DM | *<br>.<br>.                     | .<br>.<br>.                | .<br>.<br>.                | 4<br>3                              |
| 2732 10 150 | - - Elektrospaltband, nicht<br>kornorientiert, durch<br>Längsteilen hergestellt<br>darunter zum Absatz bestimmt  | t<br>t<br>1000 DM | *<br>.<br>.                     | .<br>.<br>.                | .<br>.<br>.                | 1<br>1                              |
| 2732 10 170 | - - Elektrospaltband, nicht<br>schlußgeglüht<br>darunter zum Absatz bestimmt   | t<br>t<br>1000 DM | *<br>-<br>-                     | -<br>-<br>-                | -<br>-<br>-                | -<br>-                              |
|             | - Kaltgewalzter Bandstahl und<br>kaltgewalztes Spaltband, mit<br>einem Kohlenstoffgehalt von<br>weniger als 0,25 GHT, durch<br>Längsteilen hergestellt                     |                   |                                 |                            |                            |                                     |
| 2732 10 230 | - - Bandstahl (ohne Elektroband)<br>darunter zum Absatz bestimmt   | t<br>t<br>1000 DM | *<br>174 021<br>239 655         | 170 162<br>218 012         | 202 137<br>255 159         | 23<br>23                            |
| 2732 10 250 | - - Spaltband (ohne<br>Elektrospaltband)<br>darunter zum Absatz bestimmt   | t<br>t<br>1000 DM | *<br>22 500<br>15 155           | 25 843<br>16 226           | 29 515<br>18 897           | 7<br>6                              |
|             | - Kaltband und Kaltspaltband, mit<br>einem Kohlenstoffgehalt von<br>0,25 GHT oder mehr   |                   |                                 |                            |                            |                                     |
| 2732 10 310 | - - Kaltband, mit einem<br>Kohlenstoffgehalt von weniger<br>als 0,6 GHT<br>darunter zum Absatz bestimmt  | t<br>t<br>1000 DM | *<br>126 248<br>177 329         | 90 437<br>123 468          | 112 322<br>145 611         | 16<br>16                            |
| 2732 10 330 | - - Kaltspaltband, mit einem<br>Kohlenstoffgehalt von weniger<br>als 0,6 GHT, aus<br>EGKS-Erzeugnissen hergestellt<br>darunter zum Absatz bestimmt                         | t<br>t<br>1000 DM | *<br>.<br>.                     | .<br>.<br>.                | .<br>.<br>.                | 2<br>2                              |
| 2732 10 350 | - - Kaltband, mit einem<br>Kohlenstoffgehalt von 0,6 GHT<br>oder mehr<br>darunter zum Absatz bestimmt  | t<br>t<br>1000 DM | *<br>33 832<br>33 832<br>77 564 | 28 637<br>28 637<br>60 070 | 34 122<br>34 122<br>74 309 | 16<br>16                            |
| 2732 10 370 | - - Kaltspaltband, mit einem<br>Kohlenstoffgehalt von 0,6 GHT<br>oder mehr, aus<br>EGKS-Erzeugnissen hergestellt<br>darunter zum Absatz bestimmt                           | t<br>t<br>1000 DM | *<br>-<br>-                     | -<br>-<br>-                | -<br>-<br>-                | -<br>-                              |
|             | Veredeltes Kaltband aus unlegiertem<br>Stahl, mit einer Breite von weniger<br>als 500 mm   |                   |                                 |                            |                            |                                     |
|             | - Schmelztauchveredeltes Kaltband<br>und Kaltspaltband   |                   |                                 |                            |                            |                                     |
| 2732 20 130 | - - Kaltband<br>darunter zum Absatz bestimmt   | t<br>t<br>1000 DM | *<br>.<br>.                     | .<br>.<br>.                | .<br>.<br>.                | 4<br>4                              |
| 2732 20 150 | - - Kaltspaltband, durch<br>Längsteilen aus<br>EGKS-Erzeugnissen hergestellt<br>darunter zum Absatz bestimmt   | t<br>t<br>1000 DM | *<br>.<br>.                     | .<br>.<br>.                | .<br>.<br>.                | 1<br>1                              |

## 5 Produktion nach Güterarten - Deutschland

| Melde-Nr.   | Bezeichnung   | Einheit           | 1. VJ 1996  | 4. VJ 1996  | 1. VJ 1997  | 1. VJ 1997 Anzahl Unternehmen |
|-------------|---|-------------------|-------------|-------------|-------------|-------------------------------|
| 1           | 2   | 3                 | 4           | 5           | 6           | 7                             |
| 2732 20 230 | - Elektrolytisch mit Metallen veredeltes Kaltband und Kaltspaltband<br>- Kaltband<br>darunter zum Absatz bestimmt   | t<br>t<br>1000 DM | *<br>.<br>. | .<br>.<br>. | .<br>.<br>. | 2<br>2                        |
| 2732 20 250 | - Kaltspaltband, durch Längsteilen aus EGKS-Erzeugnissen hergestellt<br>darunter zum Absatz bestimmt  | t<br>t<br>1000 DM | *<br>.<br>. | .<br>.<br>. | .<br>.<br>. | 2<br>2                        |
| 2732 20 330 | - Organisch oder anorganisch überzogenes Kaltband und Kaltspaltband<br>- Kaltband<br>darunter zum Absatz bestimmt   | t<br>t<br>1000 DM | *<br>.<br>. | .<br>.<br>. | .<br>.<br>. | 3<br>3                        |
| 2732 20 350 | - Kaltspaltband, durch Längsteilen aus EGKS-Erzeugnissen hergestellt<br>darunter zum Absatz bestimmt  | t<br>t<br>1000 DM | *<br>.<br>. | .<br>.<br>. | .<br>.<br>. | 2<br>2                        |
| 2732 20 400 | - Plattiertes Kaltband, mit einer Breite von weniger als 500 mm, aus unlegiertem Stahl<br>darunter zum Absatz bestimmt  | t<br>t<br>1000 DM | *<br>.<br>. | .<br>.<br>. | .<br>.<br>. | 3<br>3                        |
|             | Elektrospaltband aus legiertem Stahl, Kaltband und Kaltspaltband aus nichtrostendem u.a. legierten Stahl, mit einer Breite von 500 mm oder weniger<br>- Elektrospaltband, kaltgewalzt, aus legiertem Stahl, durch Längsteilen aus EGKS-Erzeugnissen hergestellt | t<br>t<br>1000 DM | *<br>.<br>. | .<br>.<br>. | .<br>.<br>. | 3<br>3                        |
| 2732 30 130 | - kornorientiert<br>darunter zum Absatz bestimmt  | t<br>t<br>1000 DM | *<br>.<br>. | .<br>.<br>. | .<br>.<br>. | 4<br>3                        |
| 2732 30 150 | - nicht kornorientiert<br>darunter zum Absatz bestimmt  | t<br>t<br>1000 DM | *<br>.<br>. | .<br>.<br>. | .<br>.<br>. | 2<br>2                        |
| 2732 30 230 | - Kaltband und Kaltspaltband, aus anderem legierten Stahl (ohne solchen aus nichtrostendem Stahl)<br>- Kaltband<br>darunter zum Absatz bestimmt   | t<br>t<br>1000 DM | *<br>.<br>. | .<br>.<br>. | .<br>.<br>. | 8<br>8                        |
| 2732 30 250 | - Kaltspaltband, durch Längsteilen aus EGKS-Erzeugnissen hergestellt<br>darunter zum Absatz bestimmt  | t<br>t<br>1000 DM | *<br>.<br>. | .<br>.<br>. | .<br>.<br>. | 2<br>2                        |
| 2732 30 530 | - Kaltband und Kaltspaltband, aus nichtrostendem Stahl<br>- Kaltband<br>darunter zum Absatz bestimmt  | t<br>t<br>1000 DM | *<br>.<br>. | .<br>.<br>. | .<br>.<br>. | 4<br>4                        |
| 2732 30 550 | - Kaltspaltband, durch Längsteilen aus EGKS-Erzeugnissen hergestellt<br>darunter zum Absatz bestimmt  | t<br>t<br>1000 DM | *<br>.<br>. | .<br>.<br>. | .<br>.<br>. | 3<br>3                        |
| 2733 11 300 | Profile und profilierte Bleche, aus unlegiertem Stahl, kalthergestellt<br>- Profile aus flachgewalzten Erzeugnissen (ohne Oberflächenveredlung)<br>darunter zum Absatz bestimmt   | t<br>t<br>1000 DM | *<br>.<br>. | .<br>.<br>. | .<br>.<br>. | 17<br>16                      |
| 2733 11 500 | - Profilierte Bleche<br>darunter zum Absatz bestimmt  | t<br>t<br>1000 DM | *<br>.<br>. | .<br>.<br>. | .<br>.<br>. | 3<br>3                        |
| 2733 11 700 | - Profile aus flachgewalzten Erzeugnissen, verzinkt oder anders oberflächenveredelt<br>darunter zum Absatz bestimmt   | t<br>t<br>1000 DM | *<br>.<br>. | .<br>.<br>. | .<br>.<br>. | 22<br>22                      |
| 2733 12 000 | Profile aus nichtrostendem Stahl, aus flachgewalzten Erzeugnissen<br>darunter zum Absatz bestimmt   | t<br>t<br>1000 DM | *<br>.<br>. | .<br>.<br>. | .<br>.<br>. | 12<br>12                      |
| 2734 11 301 | - Draht, aus Eisen oder unlegiertem Stahl<br>- mit einem Kohlenstoffgehalt von weniger als 0,25 GH<br>- mit einem Querschnitt von 0,80 mm oder mehr<br>- nicht überzogen (blank)<br>darunter zum Absatz bestimmt  | t<br>t<br>1000 DM | *<br>.<br>. | .<br>.<br>. | .<br>.<br>. | 45<br>38                      |
| 2734 11 303 | - verzinkt<br>darunter zum Absatz bestimmt  | t<br>t<br>1000 DM | *<br>.<br>. | .<br>.<br>. | .<br>.<br>. | 5<br>5                        |

## 5 Produktion nach Güterarten - Deutschland

| Melde-Nr.   | Bezeichnung  | Einheit      | 1. VJ 1996                      | 4. VJ 1996                 | 1. VJ 1997                 | 1. VJ 1997 Anzahl Unternehmen |
|-------------|--|--------------|---------------------------------|----------------------------|----------------------------|-------------------------------|
| 1           | 2  | 3            | 4                               | 5                          | 6                          | 7                             |
| 2734 11 304 | - - - anders überzogen<br>darunter zum Absatz bestimmt   | t<br>1000 DM | *<br>1 189<br>2 450             | 1 578<br>3 681             | 1 696<br>4 357             | 6<br>5                        |
| 2734 11 306 | - - mit einem Querschnitt<br>von weniger als 0,80 mm<br>- - - nicht überzogen (blank)<br>darunter zum Absatz bestimmt                                    | t<br>1000 DM | *<br>852<br>2 321               | 665<br>2 315               | 1 362<br>3 838             | 5<br>5                        |
| 2734 11 308 | - - - verzinkt<br>darunter zum Absatz bestimmt   | t<br>1000 DM | *<br>907<br>2 466               | 1 019<br>2 386             | 1 001<br>2 602             | 4<br>4                        |
| 2734 11 309 | - - - anders überzogen<br>darunter zum Absatz bestimmt   | t<br>1000 DM | *<br>.<br>.                     | .<br>.<br>.                | .<br>.<br>.                | 3<br>3                        |
| 2734 11 503 | - mit einem Kohlenstoffgehalt von<br>0,25 GHT oder mehr, jedoch<br>weniger als 0,6 GHT<br>- - nicht überzogen (blank)<br>darunter zum Absatz bestimmt    | t<br>1000 DM | *<br>40 055<br>34 016<br>45 515 | 41 757<br>36 098<br>43 875 | 43 199<br>37 946<br>44 849 | 14<br>14                      |
| 2734 11 505 | - - verzinkt<br>darunter zum Absatz bestimmt   | t<br>1000 DM | *<br>4 645<br>4 388<br>6 112    | 4 997<br>4 835<br>6 697    | 5 523<br>5 382<br>7 402    | 9<br>8                        |
| 2734 11 509 | - - anders überzogen<br>darunter zum Absatz bestimmt   | t<br>1000 DM | *<br>.<br>.                     | .<br>.<br>.                | .<br>.<br>.                | 2<br>2                        |
| 2734 11 703 | - mit einem Kohlenstoffgehalt von<br>0,6 GHT oder mehr<br>- - nicht überzogen (blank)<br>darunter zum Absatz bestimmt                                    | t<br>1000 DM | *<br>19 951<br>33 913           | 15 370<br>24 385           | 16 413<br>27 420           | 12<br>12                      |
| 2734 11 705 | - - verzinkt<br>darunter zum Absatz bestimmt   | t<br>1000 DM | *<br>6 822<br>5 079<br>8 968    | 5 463<br>3 907<br>6 779    | 5 563<br>3 909<br>6 721    | 7<br>5                        |
| 2734 11 709 | - - anders überzogen<br>darunter zum Absatz bestimmt   | t<br>1000 DM | *<br>12 687<br>17 852           | 11 071<br>14 395           | 12 595<br>19 043           | 7<br>7                        |
| 2734 12 300 | Draht, aus nichtrostendem und aus<br>anderem legierten Stahl<br>- aus nichtrostendem Stahl<br>darunter zum Absatz bestimmt                               | t<br>1000 DM | *<br>10 241<br>65 928           | 5 413<br>46 045            | 6 808<br>53 493            | 16<br>14                      |
| 2734 12 503 | - aus anderem legierten Stahl<br>- - Schweißdrähte, -bänder und<br>-stäbe, weder umhüllt noch<br>gefüllt<br>darunter zum Absatz bestimmt                 | t<br>1000 DM | *<br>18 586<br>46 788           | 13 708<br>38 858           | 14 499<br>46 600           | 9<br>9                        |
| 2734 12 509 | - - Anderer Draht<br>darunter zum Absatz bestimmt  | t<br>1000 DM | *<br>10 262<br>24 824           | 9 616<br>20 540            | 10 970<br>25 127           | 14<br>11                      |
| 2735 11 000 | Ferromangan, mit einem<br>Kohlenstoffgehalt von 2 GHT oder<br>weniger<br>darunter zum Absatz bestimmt  | t<br>1000 DM | *<br>-<br>-                     | -<br>-                     | -<br>-                     | -<br>-                        |
| 2735 12 000 | Ferrochrom<br>darunter zum Absatz bestimmt   | t<br>1000 DM | *<br>.<br>.                     | .<br>.                     | .<br>.                     | 3<br>3                        |
| 2735 13 000 | Ferronickel<br>darunter zum Absatz bestimmt  | t<br>1000 DM | *<br>-<br>-                     | .<br>.                     | .<br>.                     | 1<br>1                        |
| 2735 20 130 | Anderer Ferrolegierungen<br>- Ferrosilicium,<br>Ferrosiliciummangan<br>- - Ferrosilicium<br>darunter zum Absatz bestimmt                                 | t<br>1000 DM | *<br>.<br>.                     | .<br>.                     | .<br>.                     | 2<br>2                        |
| 2735 20 150 | - - Ferrosiliciummangan<br>darunter zum Absatz bestimmt  | t<br>1000 DM | *<br>.<br>.                     | .<br>.                     | .<br>.                     | 1<br>1                        |
| 2735 20 230 | - Ferrosiliciumchrom, Ferromolybdän<br>- - Ferrosiliciumchrom<br>darunter zum Absatz bestimmt  | t<br>1000 DM | *<br>-<br>-                     | -<br>-                     | -<br>-                     | -<br>-                        |
| 2735 20 250 | - - Ferromolybdän<br>darunter zum Absatz bestimmt  | t<br>1000 DM | *<br>-<br>-                     | -<br>-                     | -<br>-                     | -<br>-                        |
| 2735 20 330 | - Ferrowolfram und<br>-siliciumwolfram, Ferrotitan und<br>-siliciumtitan<br>- - Ferrowolfram und<br>Ferrosiliciumwolfram<br>darunter zum Absatz bestimmt | t<br>1000 DM | *<br>-<br>-                     | -<br>-                     | -<br>-                     | -<br>-                        |

## 5 Produktion nach Güterarten - Deutschland

| Melde-Nr.   | Bezeichnung  | Einheit       | 1. VJ 1996 | 4. VJ 1996 | 1. VJ 1997 | 1. VJ 1997 Anzahl Unternehmen |
|-------------|--|---------------|------------|------------|------------|-------------------------------|
| 1           | 2  | 3             | 4          | 5          | 6          | 7                             |
| 2735 20 350 | - - Ferrotitan und Ferrosiliciumtitan<br>darunter zum Absatz bestimmt  | t<br>1000 DM  | *<br>-     | -<br>-     | -<br>-     | -<br>-                        |
| 2735 20 430 | - - Ferrovandium, Ferroniob<br>darunter zum Absatz bestimmt  | t<br>1000 DM  | *<br>.     | .<br>.     | .<br>.     | 1<br>1                        |
| 2735 20 450 | - - Ferroniob<br>darunter zum Absatz bestimmt  | t<br>1000 DM  | *<br>.     | .<br>.     | .<br>.     | 2<br>2                        |
| 2735 20 500 | - Ferrophosphor<br>darunter zum Absatz bestimmt  | t<br>1000 DM  | *<br>-     | -<br>-     | -<br>-     | -<br>-                        |
| 2735 20 900 | - Andere Ferrolegierungen<br>darunter zum Absatz bestimmt  | t<br>1000 DM  | *<br>.     | .<br>.     | .<br>.     | 4<br>4                        |
| 2735 30 000 | Körner und Pulver, aus Roh Eisen, Spiegeleisen, Eisen oder Stahl<br>darunter zum Absatz bestimmt   | t<br>1000 DM  | *<br>.     | .<br>.     | .<br>.     | 7<br>7                        |
| 2735 41 000 | Geschmiedetes Halbzeug, aus unlegiertem Stahl<br>darunter zum Absatz bestimmt  | t<br>1000 DM  | *<br>.     | .<br>.     | .<br>.     | 2<br>1                        |
| 2735 42 300 | Geschmiedetes Halbzeug, aus nichtrostendem und aus anderem legierten Stahl<br>- aus nichtrostendem Stahl<br>darunter zum Absatz bestimmt                               | t<br>1000 DM  | *<br>.     | .<br>.     | .<br>.     | 3<br>3                        |
| 2735 42 500 | - aus anderem legierten Stahl<br>darunter zum Absatz bestimmt  | t<br>1000 DM  | *<br>.     | .<br>.     | .<br>.     | 6<br>4                        |
| 2735 50 000 | Geschmiedete Stäbe, aus Eisen oder unlegiertem Stahl<br>darunter zum Absatz bestimmt   | t<br>1000 DM  | *<br>.     | .<br>.     | .<br>.     | 9<br>9                        |
| 2735 61 000 | Geschweißte Profile, aus Stahl<br>darunter zum Absatz bestimmt   | t<br>1000 DM  | *<br>.     | .<br>.     | .<br>.     | 2<br>2                        |
| 2735 62 000 | Oberbaumaterial, nicht warmgewalzt<br>darunter zum Absatz bestimmt   | t<br>1000 DM  | *<br>.     | .<br>.     | .<br>.     | 6<br>6                        |
| 2735 71 000 | Geschmiedete Profile, aus Eisen oder unlegiertem Stahl<br>darunter zum Absatz bestimmt   | t<br>1000 DM  | *<br>.     | .<br>.     | .<br>.     | 4<br>4                        |
| 2735 72 300 | Geschmiedete Stäbe, aus nichtrostendem Stahl, Schnellarbeitsstahl und aus anderem legierten Stahl<br>- aus nichtrostendem Stahl<br>darunter zum Absatz bestimmt        | t<br>1000 DM  | *<br>.     | .<br>.     | .<br>.     | 9<br>9                        |
| 2735 72 500 | - aus Schnellarbeitsstahl<br>darunter zum Absatz bestimmt  | t<br>1000 DM  | *<br>.     | .<br>.     | .<br>.     | 5<br>5                        |
| 2735 72 700 | - aus anderem legierten Stahl<br>darunter zum Absatz bestimmt  | t<br>1000 DM  | *<br>.     | .<br>.     | .<br>.     | 12<br>12                      |
| 2741 10 300 | Silber (einschl. vergoldetem oder platinisiertem Silber), in Rohform oder als Pulver und als Halbzeug<br>- in Rohform oder als Pulver<br>darunter zum Absatz bestimmt  | kg<br>1000 DM | *<br>.     | .<br>.     | .<br>.     | 12<br>12                      |
| 2741 10 500 | - als Halbzeug<br>darunter zum Absatz bestimmt   | kg<br>1000 DM | *<br>.     | .<br>.     | .<br>.     | 15<br>15                      |
| 2741 20 300 | Gold (einschl. platinisiertem Gold), in Rohform oder als Pulver, als Halbzeug und zu monetären Zwecken<br>- in Rohform oder als Pulver<br>darunter zum Absatz bestimmt | kg<br>1000 DM | *<br>.     | .<br>.     | .<br>.     | 10<br>10                      |
| 2741 20 500 | - als Halbzeug<br>darunter zum Absatz bestimmt   | kg<br>1000 DM | *<br>.     | .<br>.     | .<br>.     | 14<br>14                      |
| 2741 20 700 | - Gold zu monetären Zwecken<br>darunter zum Absatz bestimmt  | kg<br>1000 DM | *<br>.     | .<br>.     | .<br>.     | 1<br>1                        |
| 2741 30 300 | Platin u.a. Edelmetalle, a.n.g., in Rohform oder als Pulver und als Halbzeug<br>- in Rohform oder als Pulver<br>darunter zum Absatz bestimmt                           | kg<br>1000 DM | *<br>.     | .<br>.     | .<br>.     | 5<br>5                        |

## 5 Produktion nach Güterarten - Deutschland

| Melde-Nr.   | Bezeichnung  | Einheit             | 1. VJ 1996                        | 4. VJ 1996                  | 1. VJ 1997                  | 1. VJ 1997 Anzahl Unternehmen |
|-------------|--|---------------------|-----------------------------------|-----------------------------|-----------------------------|-------------------------------|
| 1           | 2  | 3                   | 4                                 | 5                           | 6                           | 7                             |
| 2741 30 500 | - als Halbzeug<br>darunter zum Absatz bestimmt   | kg<br>kg<br>1000 DM | *<br>7 967<br>52 603              | .<br>.<br>.                 | .<br>.<br>.                 | 7<br>7                        |
| 2741 40 000 | Goldplattierungen auf unedlen Metallen oder auf Silber, in Rohform oder als Halbzeug<br>darunter zum Absatz bestimmt   | kg<br>kg<br>1000 DM | *<br>.<br>15 470                  | .<br>.<br>16 214            | .<br>.<br>18 032            | 7<br>7                        |
| 2741 50 300 | Silberplattierungen auf unedlen Metallen; Platinplattierungen auf unedlen Metallen, auf Silber oder auf Gold, in Rohform oder als Halbzeug<br>- Silberplattierungen auf unedlen Metallen, in Rohform oder als Halbzeug<br>darunter zum Absatz bestimmt | kg<br>kg<br>1000 DM | *<br>.<br>.                       | .<br>.<br>.                 | .<br>.<br>.                 | 3<br>2                        |
| 2741 50 500 | - Platinplattierungen auf unedlen Metallen, auf Silber oder auf Gold, in Rohform oder als Halbzeug<br>darunter zum Absatz bestimmt   | kg<br>kg<br>1000 DM | *<br>-<br>-                       | -<br>-<br>-                 | -<br>-<br>-                 | -<br>-                        |
| 2741 61 000 | Abfälle und Schrott von Gold, einschl. Goldplattierungen (oh. andere Edelmetalle enthaltende Aschen und Rückstände (Gekrätz))  | kg<br>1000 DM       | -<br>-                            | -<br>-                      | -<br>-                      | -                             |
| 2741 62 000 | Abfälle und Schrott von Platin, einschl. Platinplattierungen und von anderen Edelmetallen oder Edelmetallplattierungen (ohne Gold)   | kg<br>1000 DM       | .<br>.                            | .<br>.                      | .<br>.                      | 1                             |
| 2742 11 300 | Aluminium in Rohform, Aluminiumlegierungen<br>- Nichtlegiertes Aluminium in Rohform<br>darunter zum Absatz bestimmt  | t<br>t<br>1000 DM   | *<br>110 860<br>239 007           | 105 837<br>215 276          | 104 090<br>221 782          | 8<br>8                        |
| 2742 11 530 | - Aluminiumlegierungen<br>- - Primäraluminium<br>darunter zum Absatz bestimmt  | t<br>t<br>1000 DM   | *<br>100 405<br>230 926           | 94 462<br>195 198           | 87 784<br>180 405           | 9<br>8                        |
| 2742 11 550 | - - Sekundäraluminium<br>darunter zum Absatz bestimmt  | t<br>t<br>1000 DM   | *<br>87 109<br>210 141            | 78 308<br>178 711           | 95 664<br>222 277           | 15<br>14                      |
| 2742 12 000 | Aluminiumoxid (ohne künstlichen Korund)<br>darunter zum Absatz bestimmt  | t<br>t<br>1000 DM   | *<br>197 017<br>80 184            | 174 632<br>77 151           | 176 310<br>73 851           | 7<br>7                        |
| 2742 21 000 | Pulver und Flitter, aus Aluminium<br>darunter zum Absatz bestimmt  | t<br>t<br>1000 DM   | *<br>5 546<br>45 077              | 8 924<br>52 306             | 5 372<br>50 311             | 6<br>5                        |
| 2742 22 300 | Stangen (Stäbe) und Profile, aus nichtlegiertem Aluminium und Aluminiumlegierungen<br>- aus nichtlegiertem Aluminium<br>darunter zum Absatz bestimmt   | t<br>t<br>1000 DM   | *<br>873<br>8 539                 | 912<br>9 369                | 922<br>9 113                | 11<br>11                      |
| 2742 22 500 | - aus Aluminiumlegierungen<br>darunter zum Absatz bestimmt   | t<br>t<br>1000 DM   | *<br>101 650<br>99 719<br>677 274 | 92 971<br>634 474           | 98 500<br>646 315           | 43<br>42                      |
| 2742 23 300 | Draht aus nichtlegiertem Aluminium und Aluminiumlegierungen<br>- aus nichtlegiertem Aluminium<br>darunter zum Absatz bestimmt  | t<br>t<br>1000 DM   | *<br>5 244<br>2 945<br>6 868      | 4 662<br>2 224<br>6 180     | 5 322<br>3 275<br>9 244     | 7<br>5                        |
| 2742 23 500 | - aus Aluminiumlegierungen<br>darunter zum Absatz bestimmt   | t<br>t<br>1000 DM   | *<br>1 372<br>1 372<br>12 233     | 1 255<br>1 255<br>8 732     | 1 277<br>1 277<br>8 722     | 6<br>6                        |
| 2742 24 300 | Bleche und Bänder aus Aluminium, mit einer Dicke von mehr als 0,2 mm<br>- aus nichtlegiertem Aluminium<br>darunter zum Absatz bestimmt   | t<br>t<br>1000 DM   | *<br>174 724<br>409 408           | 161 084<br>362 502          | 199 570<br>467 227          | 13<br>13                      |
| 2742 24 500 | - aus Aluminiumlegierungen<br>darunter zum Absatz bestimmt   | t<br>t<br>1000 DM   | *<br>217 548<br>575 228           | 188 672<br>506 587          | 237 047<br>596 449          | 18<br>17                      |
| 2742 25 000 | Folien und dünne Bänder, aus Aluminium, mit einer Dicke (ohne Unterlage) von 0,2 mm oder weniger<br>darunter zum Absatz bestimmt   | t<br>t<br>1000 DM   | *<br>60 097<br>60 097<br>508 101  | 56 093<br>56 093<br>459 644 | 61 923<br>61 923<br>503 537 | 21<br>21                      |
| 2742 26 300 | Rohre aus nichtlegiertem Aluminium und Aluminiumlegierungen; Rohrform-, -verschluß- und -verbindungsstücke aus Aluminium<br>- Rohre aus nichtlegiertem Aluminium<br>darunter zum Absatz bestimmt   | t<br>t<br>1000 DM   | *<br>.<br>.                       | .<br>.<br>.                 | .<br>.<br>.                 | 8<br>8                        |



## 5 Produktion nach Güterarten - Deutschland

| Melde-Nr.   | Bezeichnung  | Einheit      | 1. VJ 1996                  | 4. VJ 1996                  | 1. VJ 1997                  | 1. VJ 1997<br>Anzahl<br>Unternehmen |
|-------------|--|--------------|-----------------------------|-----------------------------|-----------------------------|-------------------------------------|
| 1           | 2  | 3            | 4                           | 5                           | 6                           | 7                                   |
| 2742 26 500 | - Rohre aus Aluminiumlegierungen<br>darunter zum Absatz bestimmt   | t<br>1000 DM | 4 154<br>33 542             | 3 975<br>32 300             | 3 811<br>28 671             | 11<br>11                            |
| 2742 26 700 | - Rohrform-, Rohrverschluß- und<br>Rohrverbindungsstücke, aus<br>Aluminium<br>darunter zum Absatz bestimmt   | t<br>1000 DM | 1 505<br>298<br>4 451       | 1 276<br>300<br>4 944       | 1 495<br>461<br>7 143       | 17<br>14                            |
| 2742 31 000 | Asche und Rückstände (oh. solche<br>der Eisen- und Stahlherstellung),<br>die überwiegend Aluminium enthalten   | t<br>1000 DM | .                           | .                           | .                           | 4                                   |
| 2742 32 000 | Abfälle und Schrott, aus Aluminium   | t<br>1000 DM | 4 090                       | 3 799                       | 3 101                       | 12                                  |
| 2743 11 300 | Blei, in Rohform<br>- raffiniert<br>darunter zum Absatz bestimmt   | t<br>1000 DM | 39 121<br>46 900            | 37 447<br>45 545            | 40 782<br>50 321            | 7<br>6                              |
| 2743 11 500 | - mit Antimon<br>darunter zum Absatz bestimmt  | t<br>1000 DM | 10 932<br>10 932<br>13 944  | 7 340<br>7 340<br>10 160    | 10 417<br>10 417<br>13 460  | 5<br>5                              |
| 2743 11 900 | - Anderes Blei (z.B. Werkblei)<br>darunter zum Absatz bestimmt   | t<br>1000 DM | .                           | .                           | .                           | 8<br>8                              |
| 2743 12 300 | Zinn, in Rohform<br>- raffiniert<br>darunter zum Absatz bestimmt   | t<br>1000 DM | 88 041<br>88 041<br>136 679 | 88 070<br>88 070<br>140 321 | 82 027<br>82 027<br>156 701 | 7<br>7                              |
| 2743 12 500 | - in Rohform, Zinnlegierungen<br>darunter zum Absatz bestimmt  | t<br>1000 DM | 17 927<br>17 927<br>32 526  | 18 500<br>18 500<br>34 793  | 18 465<br>18 465<br>36 936  | 7<br>7                              |
| 2743 13 300 | Zinn, in Rohform<br>- nichtlegiert<br>darunter zum Absatz bestimmt   | t<br>1000 DM | -<br>-<br>-                 | -<br>-<br>-                 | -<br>-<br>-                 | -<br>-                              |
| 2743 13 500 | - Zinnlegierungen<br>darunter zum Absatz bestimmt  | t<br>1000 DM | 2 192<br>2 192<br>17 231    | 2 459<br>2 459<br>15 552    | 2 174<br>2 174<br>11 689    | 8<br>8                              |
| 2743 21 000 | Stangen (Stäbe), Profile und Draht,<br>aus Blei<br>darunter zum Absatz bestimmt  | t<br>1000 DM | 794<br>794<br>1 310         | 679<br>679<br>1 834         | 655<br>655<br>1 795         | 4<br>4                              |
| 2743 22 000 | Platten, Bleche, Bänder und Folien<br>aus Blei; Pulver und Flitter, aus<br>Blei<br>darunter zum Absatz bestimmt  | t<br>1000 DM | 6 134<br>6 134<br>17 682    | 10 132<br>10 132<br>24 755  | 10 161<br>10 161<br>24 010  | 8<br>8                              |
| 2743 23 000 | Rohre, Rohrform-, Rohrverschluß-<br>und Rohrverbindungsstücke, aus Blei<br>darunter zum Absatz bestimmt  | t<br>1000 DM | 49<br>49<br>151             | 45<br>45<br>151             | 67<br>67<br>215             | 3<br>3                              |
| 2743 24 000 | Staub, Pulver und Flitter, aus Zinn<br>darunter zum Absatz bestimmt  | t<br>1000 DM | 4 146<br>4 146<br>9 861     | 3 205<br>3 205<br>7 358     | 4 255<br>4 255<br>9 705     | 4<br>4                              |
| 2743 25 300 | Stangen (Stäbe), Profile, Draht,<br>Bleche, Bänder und Folien, aus Zinn<br>- Stangen (Stäbe), Profile und<br>Draht<br>darunter zum Absatz bestimmt                         | t<br>1000 DM | 4 773<br>24 642             | 3 551<br>19 651             | 4 336<br>23 177             | 8<br>6                              |
| 2743 25 500 | - Bleche, Bänder und Folien<br>darunter zum Absatz bestimmt  | t<br>1000 DM | .                           | .                           | .                           | 3<br>3                              |
| 2743 26 000 | Rohre, Rohrform-, Rohrverschluß-<br>und Rohrverbindungsstücke, aus Zinn<br>darunter zum Absatz bestimmt  | t<br>1000 DM | 53 130                      | .                           | .                           | 12<br>11                            |
| 2743 27 000 | Stangen (Stäbe), Profile und Draht,<br>aus Zinn<br>darunter zum Absatz bestimmt  | t<br>1000 DM | 13 018                      | 15 782                      | 17 633                      | 2<br>2                              |
| 2743 28 300 | Bleche, Bänder, Folien und dünne<br>Bänder, Pulver und Flitter, aus<br>Zinn<br>- Bleche und Bänder, mit einer<br>Dicke von mehr als 0,2 mm<br>darunter zum Absatz bestimmt | t<br>1000 DM | .                           | .                           | 28<br>28<br>419             | 3<br>3                              |
| 2743 28 500 | - Folien und dünne Bänder, mit<br>einer Dicke (ohne Unterlage) von<br>0,2 mm oder weniger<br>darunter zum Absatz bestimmt  | t<br>1000 DM | .                           | 32<br>32                    | .                           | 3<br>3                              |
| 2743 28 700 | - Pulver und Flitter<br>darunter zum Absatz bestimmt   | t<br>1000 DM | 166<br>166<br>1 973         | 107<br>107<br>2 138         | 107<br>107<br>2 150         | 3<br>3                              |
| 2743 29 000 | Rohre, Rohrform-, Rohrverschluß-<br>und Rohrverbindungsstücke, aus Zinn<br>darunter zum Absatz bestimmt  | t<br>1000 DM | .                           | -                           | -                           | 1<br>1                              |

## 5 Produktion nach Güterarten - Deutschland

| Melde-Nr.   | Bezeichnung  | Einheit      | 1. VJ 1996                    | 4. VJ 1996                    | 1. VJ 1997                    | 1. VJ 1997<br>Anzahl<br>Unternehmen |
|-------------|--|--------------|-------------------------------|-------------------------------|-------------------------------|-------------------------------------|
| 1           | 2  | 3            | 4                             | 5                             | 6                             | 7                                   |
| 2743 31 000 | Aschen und Rückstände (oh. solche der Eisen- und Stahlherstellung), die überwiegend Zink oder Blei enthalten             | t<br>1000 DM | .                             | .                             | .                             | 4                                   |
| 2743 32 000 | Abfälle und Schrott, aus Blei, Zink oder Zinn  | t<br>1000 DM | 3 267<br>597                  | 1 175                         | 6 006<br>1 478                | 6                                   |
| 2744 11 000 | Kupfermatte; Zementkupfer (gefälltes Kupfer)   | t<br>1000 DM | *                             | -                             | -                             | -                                   |
|             | darunter zum Absatz bestimmt   | t<br>1000 DM | -                             | -                             | -                             | -                                   |
| 2744 12 000 | Nicht raffiniertes Kupfer; Kupferanoden zum elektrolytischen Raffinieren   | t<br>1000 DM | *                             | -                             | -                             | -                                   |
|             | darunter zum Absatz bestimmt   | t<br>1000 DM | .                             | -                             | -                             | -                                   |
|             | Raffiniertes Kupfer und Kupferlegierungen, in Rohform, Kupfervorlegierungen  |              |                               |                               |                               |                                     |
| 2744 13 300 | - Raffiniertes Kupfer (z.B. Kathoden, Drahtbarren, Knüppel)  | t<br>1000 DM | 234 568<br>131 233<br>498 434 | 237 330<br>134 025<br>442 136 | 247 548<br>133 008<br>525 960 | 5<br>4                              |
|             | darunter zum Absatz bestimmt   | t<br>1000 DM | .                             | .                             | .                             | 5                                   |
| 2744 13 500 | - Kupferlegierungen  | t<br>1000 DM | 9 180<br>33 781               | 8 928<br>30 332               | 9 791<br>34 215               | 4                                   |
|             | darunter zum Absatz bestimmt   | t<br>1000 DM | .                             | .                             | .                             | 1                                   |
| 2744 13 700 | - Kupfervorlegierungen   | t<br>1000 DM | .                             | .                             | .                             | 1                                   |
|             | darunter zum Absatz bestimmt   | t<br>1000 DM | .                             | .                             | .                             | 1                                   |
| 2744 21 000 | Pulver und Flitter, aus Kupfer   | t<br>1000 DM | 3 338<br>3 338                | 3 401<br>3 401                | 3 328<br>3 328                | 6<br>6                              |
|             | darunter zum Absatz bestimmt   | t<br>1000 DM | 33 658                        | 33 317                        | 35 669                        |                                     |
| 2744 22 000 | Stangen (Stäbe) und Profile, aus Kupfer  | t<br>1000 DM | *                             | .                             | .                             | 14                                  |
|             | darunter zum Absatz bestimmt   | t<br>1000 DM | 45 813<br>183 827             | 47 200<br>154 226             | 52 205<br>169 572             | 14                                  |
|             | Draht aus raffiniertem Kupfer und aus Kupferlegierungen  |              |                               |                               |                               |                                     |
|             | - aus raffiniertem Kupfer mit einer größten Querschnitts-abmessung   |              |                               |                               |                               |                                     |
| 2744 23 300 | - - von mehr als 6 mm  | t<br>1000 DM | 86 004<br>74 468<br>291 344   | 92 932<br>80 922<br>272 874   | 94 379<br>83 156<br>328 582   | 19<br>19                            |
|             | darunter zum Absatz bestimmt   | t<br>1000 DM | .                             | .                             | .                             | 19                                  |
| 2744 23 500 | - - von mehr als 0,5 mm bis 6 mm   | t<br>1000 DM | 42 042<br>20 911<br>83 171    | 38 340<br>18 210<br>62 915    | 39 036<br>21 606<br>82 593    | 21<br>19                            |
|             | darunter zum Absatz bestimmt   | t<br>1000 DM | .                             | .                             | .                             | 19                                  |
| 2744 23 700 | - - von 0,5 mm oder weniger  | t<br>1000 DM | 64 408<br>62 341<br>70 639    | 62 275<br>60 588<br>47 734    | 58 307<br>57 073<br>53 191    | 17<br>17                            |
|             | darunter zum Absatz bestimmt   | t<br>1000 DM | .                             | .                             | .                             | 17                                  |
| 2744 24 000 | Bleche und Bänder, aus Kupfer und aus Kupferlegierungen, mit einer Dicke von mehr als 0,15 mm                            | t<br>1000 DM | 131 120<br>130 147<br>481 775 | 131 914<br>434 778            | 147 417<br>521 571            | 19<br>19                            |
|             | darunter zum Absatz bestimmt   | t<br>1000 DM | .                             | .                             | .                             | 19                                  |
| 2744 25 000 | Folien und dünne Bänder, aus Kupfer und aus Kupferlegierungen, mit einer Dicke (ohne Unterlage) von 0,15 mm oder weniger | t<br>1000 DM | 2 957<br>2 957<br>33 337      | 2 323<br>2 323<br>29 430      | 2 731<br>2 731<br>31 971      | 5<br>5                              |
|             | darunter zum Absatz bestimmt   | t<br>1000 DM | .                             | .                             | .                             | 5                                   |
|             | Rohre, Rohrform-, Rohrverschluß- und Rohrverbindungsstücke, aus Kupfer und aus Kupferlegierungen                         |              |                               |                               |                               |                                     |
| 2744 26 300 | - Rohre  | t<br>1000 DM | 62 393<br>418 248             | 61 600<br>371 458             | 62 061<br>381 199             | 19<br>19                            |
|             | darunter zum Absatz bestimmt   | t<br>1000 DM | .                             | .                             | .                             | 19                                  |
| 2744 26 500 | - Rohrform-, Rohrverschluß- und Rohrverbindungsstücke  | t<br>1000 DM | 1 956<br>41 310               | 2 530<br>46 658               | 2 669<br>40 787               | 20<br>17                            |
|             | darunter zum Absatz bestimmt   | t<br>1000 DM | .                             | .                             | .                             | 17                                  |
| 2744 31 000 | Aschen und Rückstände (oh. solche der Eisen- und Stahlherstellung), die überwiegend Kupfer enthalten                     | t<br>1000 DM | .                             | .                             | -                             | -                                   |
| 2744 32 000 | Abfälle und Schrott aus Kupfer   | t<br>1000 DM | .                             | .                             | .                             | 4                                   |
| 2745 11 000 | Nickelmatte, Nickeloxidsinter, u.a. Zwischenerzeugnisse der Nickelmetallurgie  | t<br>1000 DM | *                             | -                             | -                             | -                                   |
|             | darunter zum Absatz bestimmt   | t<br>1000 DM | -                             | -                             | -                             | -                                   |
| 2745 12 300 | Nickel in Rohform  | t<br>1000 DM | *                             | .                             | .                             | 2                                   |
|             | - nichtlegiert   | t<br>1000 DM | .                             | .                             | .                             | 1                                   |
|             | darunter zum Absatz bestimmt   | t<br>1000 DM | .                             | .                             | .                             | 1                                   |

## 5 Produktion nach Güterarten - Deutschland

| Melde-Nr.   | Bezeichnung   | Einheit           | 1. VJ 1996                    | 4. VJ 1996               | 1. VJ 1997               | 1. VJ 1997 Anzahl Unternehmen |
|-------------|---|-------------------|-------------------------------|--------------------------|--------------------------|-------------------------------|
| 1           | 2   | 3                 | 4                             | 5                        | 6                        | 7                             |
| 2745 12 500 | - Nickellegierungen<br>darunter zum Absatz bestimmt   | t<br>t<br>1000 DM | *<br>.<br>.                   | .<br>.<br>.              | .<br>.<br>.              | 3<br>3                        |
| 2745 21 000 | Pulver und Flitter, aus Nickel<br>darunter zum Absatz bestimmt  | t<br>t<br>1000 DM | *<br>.<br>.                   | .<br>.<br>.              | .<br>.<br>.              | 1<br>1                        |
| 2745 22 000 | Stangen (Stäbe), Profile und Draht, aus Nickel<br>darunter zum Absatz bestimmt  | t<br>t<br>1000 DM | *<br>2 436<br>2 436<br>57 572 | 2 151<br>2 151<br>49 177 | 2 257<br>2 257<br>54 318 | 13<br>13                      |
| 2745 23 000 | Bleche, Bänder und Folien, aus Nickel<br>darunter zum Absatz bestimmt   | t<br>t<br>1000 DM | *<br>3 613<br>72 969          | 3 659<br>70 773          | 4 467<br>85 506          | 11<br>11                      |
| 2745 24 300 | Rohre, Rohrform-, Rohrverschluß- und Rohrverbindungsstücke, aus Nickel<br>- Rohre<br>darunter zum Absatz bestimmt   | t<br>t<br>1000 DM | *<br>391<br>391<br>8 348      | 381<br>381<br>5 378      | 616<br>616<br>9 928      | 5<br>5                        |
| 2745 24 500 | - Rohrform-, Rohrverschluß- und Rohrverbindungsstücke<br>darunter zum Absatz bestimmt   | t<br>t<br>1000 DM | *<br>.<br>.<br>.              | .<br>.<br>.              | .<br>.<br>.              | 3<br>3                        |
| 2745 30 130 | Andere NE-Metalle und Waren daraus (einschl. Abfällen und Schrott)<br>- Wolfram; Pulver, Stangen (Stäbe), Profile, Bleche aus Wolfram; Molybdän und Waren daraus<br>- - Wolfram (einschl. Abfällen und Schrott); Pulver aus Wolfram<br>darunter zum Absatz bestimmt | t<br>t<br>1000 DM | *<br>.<br>.<br>.              | .<br>.<br>.              | .<br>.<br>.              | 2<br>2                        |
| 2745 30 150 | - - Stangen (Stäbe), Profile, Bleche, Bänder, Folien und Draht, aus Wolfram<br>darunter zum Absatz bestimmt   | t<br>t<br>1000 DM | *<br>.<br>142<br>17 345       | .<br>.<br>141<br>17 669  | .<br>.<br>120<br>19 166  | 6<br>6                        |
| 2745 30 170 | - - Molybdän und Waren daraus (einschl. Abfällen und Schrott)<br>darunter zum Absatz bestimmt   | t<br>t<br>1000 DM | *<br>.<br>.<br>8 641          | .<br>.<br>.<br>7 719     | .<br>.<br>.<br>8 228     | 6<br>6                        |
| 2745 30 230 | - - Tantal, Magnesium, Waren daraus; Cobaltmatte, Cobalt und Waren daraus<br>- - Tantal und Waren daraus (einschl. Abfällen und Schrott)<br>darunter zum Absatz bestimmt  | t<br>t<br>1000 DM | *<br>.<br>.<br>.              | .<br>.<br>.              | .<br>.<br>.              | 3<br>3                        |
| 2745 30 250 | - - Magnesium und Waren daraus (einschl. Abfällen und Schrott)<br>darunter zum Absatz bestimmt  | t<br>t<br>1000 DM | *<br>2 058<br>18 376          | 1 624<br>15 201          | 1 951<br>19 835          | 10<br>10                      |
| 2745 30 270 | - - Cobaltmatte u.a. Zwischenerzeugnisse der Cobaltmetallurgie; Cobalt und Waren daraus (einschl. Abfällen und Schrott)<br>darunter zum Absatz bestimmt   | t<br>t<br>1000 DM | *<br>.<br>322<br>35 899       | .<br>.<br>306<br>33 147  | .<br>.<br>436<br>34 276  | 9<br>9                        |
| 2745 30 330 | - Bismut und Waren daraus, Cadmium in Rohform und Waren daraus<br>- - Bismut und Waren daraus (einschl. Abfällen und Schrott)<br>darunter zum Absatz bestimmt   | t<br>t<br>1000 DM | *<br>.<br>.<br>.              | -<br>-<br>-              | -<br>-<br>-              | -<br>-                        |
| 2745 30 350 | - - Cadmium in Rohform (einschl. Abfällen und Schrott), Pulver aus Cadmium<br>darunter zum Absatz bestimmt  | t<br>t<br>1000 DM | *<br>.<br>.<br>.              | .<br>.<br>.              | .<br>.<br>.              | 2<br>2                        |
| 2745 30 370 | - - Andere Waren aus Cadmium<br>darunter zum Absatz bestimmt  | t<br>t<br>1000 DM | *<br>.<br>.                   | -<br>-<br>.              | -<br>-<br>.              | 1<br>1                        |
| 2745 30 430 | - Titan, Zirkonium und Antimonium, Waren daraus<br>- - Titan und Waren daraus (einschl. Abfällen und Schrott)<br>darunter zum Absatz bestimmt   | t<br>t<br>1000 DM | *<br>223<br>223<br>23 773     | 265<br>265<br>14 070     | 329<br>329<br>18 858     | 6<br>6                        |
| 2745 30 450 | - - Zirkonium und Waren daraus (einschl. Abfällen und Schrott)<br>darunter zum Absatz bestimmt  | t<br>t<br>1000 DM | *<br>.<br>.<br>.              | .<br>.<br>.              | .<br>.<br>.              | 1<br>1                        |
| 2745 30 470 | - - Antimonium und Waren daraus (einschl. Abfällen und Schrott)<br>darunter zum Absatz bestimmt   | t<br>t<br>1000 DM | *<br>.<br>.<br>.              | .<br>.<br>.              | .<br>.<br>.              | 1<br>1                        |
| 2745 30 530 | - Mangan, Beryllium, Chrom etc., Cermets, Waren daraus<br>- - Mangan und Waren daraus (einschl. Abfällen und Schrott)<br>darunter zum Absatz bestimmt   | t<br>t<br>1000 DM | *<br>.<br>.<br>.              | .<br>.<br>.              | .<br>.<br>.              | 1<br>1                        |

## 5 Produktion nach Güterarten - Deutschland

| Melde-Nr.   | Bezeichnung  | Einheit           | 1. VJ 1996                       | 4. VJ 1996                  | 1. VJ 1997                  | 1. VJ 1997 Anzahl Unternehmen |
|-------------|--|-------------------|----------------------------------|-----------------------------|-----------------------------|-------------------------------|
| 1           | 2  | 3                 | 4                                | 5                           | 6                           | 7                             |
| 2745 30 550 | -- Beryllium, Chrom, Germanium, Vanadium, Gallium, Hafnium, Indium, Niob, Rhenium, Thallium, Waren daraus (einschl. Abfällen und Schrott) darunter zum Absatz bestimmt | t<br>t<br>1000 DM | *<br>35<br>35                    | 34<br>34                    | 84<br>84                    | 5<br>5                        |
| 2745 30 570 | -- Cermets und Waren daraus (einschl. Abfällen und Schrott) darunter zum Absatz bestimmt   | t<br>t<br>1000 DM | *<br>.<br>.                      | .<br>.<br>.                 | .<br>.<br>.                 | 2<br>2                        |
| 2745 41 000 | Aschen und Rückstände, die Metalle oder Metallverbindungen, a.n.g., enthalten  | t<br>1000 DM      | .<br>.                           | .<br>.                      | .<br>.                      | 1                             |
| 2745 42 000 | Abfälle und Schrott, aus Nickel  | t<br>1000 DM      | .<br>.                           | .<br>.                      | .<br>.                      | 1                             |
| 2751 11 100 | Teile aus Temperguß<br>- für Straßenfahrzeuge<br>darunter zum Absatz bestimmt  | t<br>t<br>1000 DM | *<br>5 492<br>5 492<br>28 844    | 4 562<br>4 562<br>25 392    | 3 246<br>3 246<br>19 757    | 5<br>5                        |
| 2751 11 300 | - Lagerschalen<br>darunter zum Absatz bestimmt   | t<br>t<br>1000 DM | *<br>.<br>.                      | .<br>.<br>.                 | .<br>.<br>.                 | -<br>-                        |
| 2751 11 400 | - für Motoren und Antriebsselemente<br>darunter zum Absatz bestimmt  | t<br>t<br>1000 DM | *<br>.<br>.                      | .<br>.<br>.                 | .<br>.<br>.                 | 2<br>2                        |
| 2751 11 500 | - für sonstige Maschinenbauerzeugnisse<br>darunter zum Absatz bestimmt   | t<br>t<br>1000 DM | *<br>.<br>.                      | .<br>.<br>.                 | .<br>.<br>.                 | 3<br>3                        |
| 2751 11 900 | - für sonstige Verwendungszwecke<br>darunter zum Absatz bestimmt   | t<br>t<br>1000 DM | *<br>.<br>.                      | .<br>.<br>.                 | .<br>.<br>.                 | 14<br>14                      |
| 2751 12 100 | Teile aus Gußeisen mit Kugelgraphit<br>- für Straßenfahrzeuge<br>darunter zum Absatz bestimmt  | t<br>t<br>1000 DM | *<br>9 300<br>42 319             | 7 690<br>32 713             | 8 474<br>36 525             | 29<br>28                      |
| 2751 12 200 | - Wellen<br>darunter zum Absatz bestimmt   | t<br>t<br>1000 DM | *<br>.<br>.                      | .<br>.<br>.                 | .<br>.<br>.                 | 2<br>2                        |
| 2751 12 300 | - Lagerschalen<br>darunter zum Absatz bestimmt   | t<br>t<br>1000 DM | *<br>.<br>.                      | .<br>.<br>.                 | .<br>.<br>.                 | 2<br>2                        |
| 2751 12 400 | - für Motoren und Antriebsselemente<br>darunter zum Absatz bestimmt  | t<br>t<br>1000 DM | *<br>5 471<br>4 387<br>18 561    | 5 853<br>4 753<br>19 025    | 5 978<br>5 026<br>20 806    | 20<br>17                      |
| 2751 12 500 | - für sonstige Maschinenbauerzeugnisse<br>darunter zum Absatz bestimmt   | t<br>t<br>1000 DM | *<br>53 359<br>46 240<br>164 125 | 45 280<br>39 125<br>135 951 | 47 031<br>40 835<br>142 901 | 88<br>83                      |
| 2751 12 900 | - für sonstige Verwendungszwecke<br>darunter zum Absatz bestimmt   | t<br>t<br>1000 DM | *<br>42 846<br>39 834<br>118 682 | 36 911<br>34 196<br>99 821  | 42 226<br>39 475<br>109 108 | 56<br>54                      |
| 2751 13 100 | Teile aus nicht verformbarem Gußeisen (Eisenguß)<br>- für Straßenfahrzeuge<br>darunter zum Absatz bestimmt   | t<br>t<br>1000 DM | *<br>.<br>.                      | .<br>.<br>.                 | .<br>.<br>.                 | 28<br>28                      |
| 2751 13 200 | - Wellen<br>darunter zum Absatz bestimmt   | t<br>t<br>1000 DM | *<br>.<br>.                      | .<br>.<br>.                 | .<br>.<br>.                 | 1<br>1                        |
| 2751 13 300 | - Lagerschalen<br>darunter zum Absatz bestimmt   | t<br>t<br>1000 DM | *<br>.<br>.                      | .<br>.<br>.                 | .<br>.<br>.                 | 5<br>5                        |
| 2751 13 400 | - für Motoren und Antriebsselemente<br>darunter zum Absatz bestimmt  | t<br>t<br>1000 DM | *<br>87 735<br>69 382<br>163 383 | 79 261<br>63 561<br>144 317 | 85 526<br>69 230<br>152 923 | 40<br>35                      |
| 2751 13 500 | - für sonstige Maschinenbauerzeugnisse<br>darunter zum Absatz bestimmt   | t<br>t<br>1000 DM | *<br>.<br>.                      | .<br>.<br>.                 | .<br>.<br>.                 | 121<br>119                    |
| 2751 13 900 | - für sonstige Verwendungszwecke<br>darunter zum Absatz bestimmt   | t<br>t<br>1000 DM | *<br>.<br>.                      | .<br>.<br>.                 | .<br>.<br>.                 | 75<br>74                      |
| 2752 10 100 | Teile aus Stahlguß<br>- für Straßenfahrzeuge<br>darunter zum Absatz bestimmt   | t<br>t<br>1000 DM | *<br>2 253<br>2 253<br>25 831    | 1 901<br>1 901<br>24 374    | 1 759<br>1 759<br>23 245    | 9<br>9                        |
| 2752 10 300 | - Lagerschalen<br>darunter zum Absatz bestimmt   | t<br>t<br>1000 DM | *<br>.<br>.                      | .<br>.<br>.                 | .<br>.<br>.                 | -<br>-                        |
| 2752 10 400 | - für Motoren und Antriebsselemente<br>darunter zum Absatz bestimmt  | t<br>t<br>1000 DM | *<br>.<br>.                      | .<br>.<br>.                 | .<br>.<br>.                 | 6<br>6                        |

## 5 Produktion nach Güterarten - Deutschland

| Melde-Nr.                                     | Bezeichnung   | Einheit            | 1. VJ 1996                       | 4. VJ 1996                   | 1. VJ 1997                   | 1. VJ 1997 Anzahl Unternehmen |
|---|---|--------------------|----------------------------------|------------------------------|------------------------------|-------------------------------|
| 1   | 2   | 3                  | 4                                | 5                            | 6                            | 7                             |
| 2752 10 500                                   | - für sonstige Maschinenbauerzeugnisse<br>darunter zum Absatz bestimmt                  | t<br>t<br>1000 DM  | *<br>7 905<br>6 817<br>82 842    | 6 640<br>6 080<br>84 715     | 6 745<br>5 746<br>80 034     | 24<br>24                      |
| 2752 10 900                                   | - für sonstige Erzeugnisse<br>darunter zum Absatz bestimmt                              | t<br>t<br>1000 DM  | *<br>20 070<br>211 220           | 17 277<br>183 497            | 18 120<br>185 998            | 37<br>35                      |
| 2753 10 100                                   | Teile aus Leichtmetallguß<br>- für Straßenfahrzeuge<br>darunter zum Absatz bestimmt     | t<br>t<br>1000 DM  | *<br>61 531<br>31 273<br>386 863 | 55 171<br>28 234<br>349 457  | 62 897<br>32 269<br>391 689  | 81<br>73                      |
| 2753 10 200                                   | - Wellen<br>darunter zum Absatz bestimmt  | t<br>t<br>1000 DM  | *<br>-<br>-<br>-                 | -<br>-<br>-                  | -<br>-<br>-                  | -<br>-                        |
| 2753 10 300                                   | - Lagerschalen<br>darunter zum Absatz bestimmt  | t<br>t<br>1000 DM  | *<br>175<br>2 803                | 179<br>2 489                 | 198<br>2 499                 | 5<br>5                        |
| 2753 10 400                                   | - für Motoren und Antriebselemente<br>darunter zum Absatz bestimmt                      | t<br>t<br>1000 DM  | *<br>28 081<br>15 094<br>187 690 | 26 214<br>14 670<br>184 662  | 27 534<br>15 564<br>194 956  | 67<br>59                      |
| 2753 10 500                                   | - für sonstige Maschinenbauerzeugnisse<br>darunter zum Absatz bestimmt                  | t<br>t<br>1000 DM  | *<br>6 225<br>101 359            | 5 500<br>96 605              | 6 258<br>102 896             | 99<br>93                      |
| 2753 10 900                                   | - für sonstige Verwendungszwecke<br>darunter zum Absatz bestimmt                        | t<br>t<br>1000 DM  | *<br>27 356<br>21 868<br>296 238 | 24 319<br>20 378<br>258 806  | 27 192<br>22 576<br>290 475  | 181<br>165                    |
| 2754 10 100                                   | Teile aus Buntmetallguß<br>- für Straßenfahrzeuge<br>darunter zum Absatz bestimmt       | t<br>t<br>1000 DM  | *<br>5 096<br>3 843<br>37 164    | 5 151<br>3 647<br>35 366     | 5 406<br>3 968<br>37 848     | 24<br>20                      |
| 2754 10 200                                   | - Wellen<br>darunter zum Absatz bestimmt  | t<br>t<br>1000 DM  | *<br>.<br>.<br>.                 | .<br>.<br>.                  | .<br>.<br>.                  | 2<br>2                        |
| 2754 10 300                                   | - Lagerschalen<br>darunter zum Absatz bestimmt  | t<br>t<br>1000 DM  | *<br>.<br>.<br>.                 | .<br>.<br>.                  | .<br>.<br>.                  | 9<br>8                        |
| 2754 10 400                                   | - für Motoren und Antriebselemente<br>darunter zum Absatz bestimmt                      | t<br>t<br>1000 DM  | *<br>236<br>236<br>2 936         | 111<br>111<br>1 605          | 144<br>144<br>2 218          | 14<br>14                      |
| 2754 10 500                                   | - für sonstige Maschinenbauerzeugnisse<br>darunter zum Absatz bestimmt                  | t<br>t<br>1000 DM  | *<br>10 683<br>1 290<br>22 770   | 10 125<br>1 151<br>17 089    | 9 557<br>1 091<br>18 091     | 65<br>40                      |
| 2754 10 900                                   | - für sonstige Verwendungszwecke<br>darunter zum Absatz bestimmt                        | t<br>t<br>1000 DM  | *<br>20 998<br>11 717<br>141 259 | 11 034<br>11 034<br>132 276  | 10 605<br>10 605<br>140 433  | 110<br>98                     |
| Metallerzeugnisse                             |   |                    |                                  |                              |                              |                               |
| Vorgefertigte Gebäude aus Stahl und Aluminium |   |                    |                                  |                              |                              |                               |
| 2811 10 303                                   | - Vorgefertigte Gebäude aus Stahl<br>- - Hallen ohne Einbauten                          | m2<br>t<br>1000 DM | 594 061<br>40 554<br>151 038     | 948 882<br>74 278<br>264 374 | 679 897<br>52 980<br>155 654 | 124                           |
| 2811 10 305                                   | - - Hallen mit Einbauten  | m2<br>t<br>1000 DM | 360 858<br>15 359<br>69 472      | 422 610<br>20 755<br>138 708 | 280 395<br>12 036<br>68 655  | 42                            |
| 2811 10 307                                   | - - Stahl-Profilblech-Garagen;<br>Gartenhäuser u.ä.<br>Fertigteilbauten, aus Stahlblech | m2<br>t<br>1000 DM | 102 357<br>2 402<br>13 457       | 116 165<br>3 123<br>21 804   | 97 415<br>2 680<br>12 467    | 11                            |
| 2811 10 309                                   | - - Andere Fertigteilbauten und bewohnbare Container                                    | m2<br>t<br>1000 DM | 176 349<br>17 109<br>139 849     | 194 793<br>20 735<br>163 011 | 153 912<br>19 187<br>139 772 | 45                            |
| 2811 10 500                                   | - Vorgefertigte Gebäude aus Aluminium   | m2<br>t<br>1000 DM | 70 420<br>1 374<br>12 552        | 69 862<br>1 349<br>14 916    | 57 511<br>1 154<br>11 562    | 10                            |
| Brücken und Brückenelemente, aus Stahl        |   |                    |                                  |                              |                              |                               |
| 2811 21 003                                   | - Verkehrsbrücken und Teile dafür   | t<br>1000 DM       | 9 629<br>39 599                  | 11 478<br>61 543             | 6 721<br>26 764              | 19                            |
| 2811 21 005                                   | - Signal-, Rohr- und Kabelbrücken   | t<br>1000 DM       | .<br>.                           | .<br>.                       | .<br>.                       | 2                             |
| 2811 22 000                                   | Türme und Gittermaste, aus Stahl  | t<br>1000 DM       | 15 206<br>59 405                 | 19 288<br>73 235             | 17 759<br>64 963             | 47                            |

## 5 Produktion nach Güterarten - Deutschland

| Melde-Nr.   | Bezeichnung  | Einheit | 1. VJ 1996 | 4. VJ 1996 | 1. VJ 1997 | 1. VJ 1997<br>Anzahl<br>Unternehmen |
|-------------|--|---------|------------|------------|------------|-------------------------------------|
| 1           | 2  | 3       | 4          | 5          | 6          | 7                                   |
|             | Andere Konstruktionen und Konstruktionsteile, Bleche, Stäbe, Profile u.dgl., aus Stahl und Aluminium   |         |            |            |            |                                     |
| 2811 23 130 | - Stütz- oder Schalungsmaterial, aus Stahl   | t       | 6 753      | 8 856      | 6 953      | 15                                  |
|             | - - Strebaubau (z.B. Grubenstempel; ohne schreitenden hydraulischen Grubenausbau) und Zubehör  | 1000 DM | 31 537     | 45 801     | 34 565     |                                     |
| 2811 23 150 | - - Streckenausbau (z.B. Streckenbögen) und Zubehör  | t       | 46 030     | 34 257     | 37 764     | 19                                  |
|             | - - -  | 1000 DM | 65 545     | 49 318     | 51 919     |                                     |
| 2811 23 175 | - - - Anderes Stütz- oder Schalungsmaterial, aus Stahl   | t       | .          | .          | .          | 2                                   |
|             | - - - Tunnel- und Schachtausbaukonstruktionen  | 1000 DM | .          | .          | .          |                                     |
| 2811 23 177 | - - - Schalungsgerüste und -material   | t       | 25 104     | 32 277     | 25 510     | 37                                  |
|             | - - -  | 1000 DM | 119 889    | 147 792    | 119 825    |                                     |
| 2811 23 300 | - Konstruktionen für den Wasserbau, aus Stahl  | t       | 2 808      | 3 225      | 1 872      | 26                                  |
|             | - - -  | 1000 DM | 43 432     | 25 718     | 32 233     |                                     |
| 2811 23 400 | - Isolierbauelemente, Verbundplatten aus zwei Profilblechen und einer isolierenden Mittellage, aus Stahlblech  | t       | 45 385     | 56 129     | 51 476     | 64                                  |
|             | - - -  | 1000 DM | 180 226    | 218 255    | 183 354    |                                     |
|             | - Rolläden und andere Konstruktionen und Konstruktionsteile, ausschließlich oder hauptsächlich aus Stahlblech  | t       | .          | .          | .          | 2                                   |
| 2811 23 503 | - - Rolläden   | 1000 DM | .          | .          | .          |                                     |
| 2811 23 509 | - - Andere Konstruktionen und Konstruktionsteile, ausschließlich oder hauptsächlich aus Stahlblech   | t       | 126 357    | 146 531    | 130 563    | 290                                 |
|             | - - -  | 1000 DM | 493 702    | 564 709    | 500 277    |                                     |
|             | - Andere Konstruktionen und zu Konstruktionszwecken vorgearbeitete Stäbe, Profile u.dgl., aus Stahl  | t       | 119 721    | 152 412    | 141 583    | 308                                 |
| 2811 23 601 | - - Skelettkonstruktionen  | 1000 DM | 413 447    | 556 067    | 463 874    |                                     |
| 2811 23 602 | - - Stütz- und Trägerkonstruktionen  | t       | 80 328     | 97 415     | 77 998     | 314                                 |
|             | - - -  | 1000 DM | 292 823    | 364 667    | 294 721    |                                     |
| 2811 23 603 | - - Ortsfeste Gerüstkonstruktionen   | t       | 22 143     | 26 207     | 21 230     | 51                                  |
|             | - - -  | 1000 DM | 107 949    | 125 739    | 108 950    |                                     |
| 2811 23 604 | - - Dachstühle und Teile dafür   | t       | 3 983      | 5 606      | 5 516      | 26                                  |
|             | - - -  | 1000 DM | 22 056     | 31 357     | 23 301     |                                     |
| 2811 23 605 | - - Glasdachkonstruktionen   | t       | 12 252     | 12 269     | 12 202     | 58                                  |
|             | - - -  | 1000 DM | 79 214     | 81 768     | 64 169     |                                     |
| 2811 23 606 | - - Stahlschutzplanken   | t       | 31 467     | 48 328     | 27 990     | 8                                   |
|             | - - -  | 1000 DM | 34 591     | 50 908     | 28 882     |                                     |
| 2811 23 607 | - - Scheren- und Rollgitter  | t       | 276        | 240        | 225        | 8                                   |
|             | - - -  | 1000 DM | 3 735      | 3 190      | 2 976      |                                     |
| 2811 23 608 | - - Regale (ohne Fachbodenregale und Systemprofile)  | t       | 31 931     | 36 170     | 32 068     | 57                                  |
|             | - - -  | 1000 DM | 90 670     | 112 426    | 87 132     |                                     |
| 2811 23 609 | - - Abdeckungen, Roste u.a. Konstruktionen und zu Konstruktionszwecken vorgearbeitete Stäbe, Profile u.dgl., aus Stahl   | t       | 78 122     | 91 997     | 85 550     | 401                                 |
|             | - - -  | 1000 DM | 368 083    | 454 043    | 395 317    |                                     |
|             | - Konstruktionen und Konstruktionsteile sowie zu Konstruktionszwecken vorgearbeitete Bleche, Profile u.dgl., aus Aluminium (z.B. vorgefertigte Fassadenelemente; ohne Tore, Türen, Fenster usw.) | t       | 3 157      | 6 056      | 5 979      | 58                                  |
| 2811 23 701 | - - Skelettkonstruktionen  | 1000 DM | 29 539     | 57 949     | 57 387     |                                     |
| 2811 23 703 | - - Bauelemente (ohne Tore, Türen, Fenster)  | t       | 19 867     | 33 198     | 20 417     | 213                                 |
|             | - - -  | 1000 DM | 376 420    | 628 079    | 373 287    |                                     |
| 2811 23 705 | - - Rolläden   | t       | 3 142      | 3 604      | 2 843      | 47                                  |
|             | - - -  | 1000 DM | 53 681     | 60 509     | 46 780     |                                     |
| 2811 23 707 | - - Scheren- und Rollgitter  | t       | 232        | 381        | 1 422      | 9                                   |
|             | - - -  | 1000 DM | 2 939      | 4 299      | 4 342      |                                     |

## 5 Produktion nach Güterarten - Deutschland

| Melde-Nr.   | Bezeichnung   | Einheit       | 1. VJ 1996         | 4. VJ 1996         | 1. VJ 1997         | 1. VJ 1997 Anzahl Unternehmen |
|-------------|---|---------------|--------------------|--------------------|--------------------|-------------------------------|
| 1           | 2   | 3             | 4                  | 5                  | 6                  | 7                             |
| 2811 23 709 | -- Andere Konstruktionen und Konstruktionsteile sowie zu Konstruktionszwecken vorgearbeitete Bleche, Profile u.dgl., aus Aluminium  | t<br>1000 DM  | 11 756<br>194 158  | 18 364<br>310 767  | 13 856<br>227 138  | 208                           |
| 2811 90 000 | Installation von selbstproduzierten Metallkonstruktionen  | 1000 DM       | 396 191            | 342 251            | 235 945            | 365                           |
|             | Tore, Türen, Fenster, deren Rahmen und Verkleidungen, Tor- und Türschwellen, aus Stahl und Aluminium  |               |                    |                    |                    |                               |
|             | - aus Stahl   |               |                    |                    |                    |                               |
|             | - - Tore, Türen und Tor- und Türschwellen, deren Rahmen und Verkleidungen   |               |                    |                    |                    |                               |
| 2812 10 331 | -- - Garagentore  | St<br>1000 DM | 159 011<br>109 732 | 245 841<br>175 835 | 164 907<br>111 354 | 42                            |
| 2812 10 332 | -- - Rolltore   | St<br>1000 DM | 4 955<br>25 351    | 4 828<br>32 000    | 3 628<br>23 132    | 33                            |
| 2812 10 333 | -- - Andere Stahltore   | St<br>1000 DM | 22 898<br>67 994   | 28 538<br>92 299   | 20 811<br>63 732   | 65                            |
| 2812 10 334 | -- - Feuerschutztüren   | St<br>1000 DM | 255 953<br>106 584 | 226 477<br>109 578 | 231 187<br>97 869  | 93                            |
| 2812 10 337 | -- - Stahltürzargen   | St<br>1000 DM | 657 753<br>40 808  | 669 506<br>41 287  | 633 035<br>37 143  | 22                            |
| 2812 10 339 | -- - Andere Türen, Tor- und Türschwellen, deren Rahmen und Verkleidungen  | St<br>1000 DM | 184 490<br>124 307 | 226 532<br>164 958 | 200 044<br>138 709 | 224                           |
| 2812 10 350 | -- Fenster ohne Verglasung, deren Rahmen und Verkleidungen  | St<br>1000 DM | 2 309<br>4 444     | 1 280<br>5 213     | 2 377<br>6 176     | 17                            |
| 2812 10 370 | -- Fenster mit Verglasung, deren Rahmen und Verkleidungen   | St<br>1000 DM | 69 652<br>22 376   | 62 048<br>28 514   | 58 082<br>22 964   | 46                            |
|             | - aus Aluminium   |               |                    |                    |                    |                               |
|             | - - Tore, Türen und Tor- und Türschwellen, deren Rahmen und Verkleidungen   |               |                    |                    |                    |                               |
| 2812 10 533 | -- - Rolltore   | St<br>1000 DM | 6 856<br>22 487    | 8 317<br>35 603    | 6 509<br>24 360    | 68                            |
| 2812 10 539 | -- - Andere Tore, Türen und Tor- und Türschwellen, deren Rahmen und Verkleidungen   | St<br>1000 DM | 68 650<br>186 406  | 105 651<br>285 555 | 68 777<br>193 171  | 359                           |
|             | - Fenster deren Rahmen und Verkleidungen  |               |                    |                    |                    |                               |
| 2812 10 550 | -- - ohne Verglasung  | St<br>1000 DM | 301 041<br>113 914 | 364 471<br>162 701 | 301 834<br>95 106  | 123                           |
| 2812 10 570 | -- - mit Verglasung   | St<br>1000 DM | 173 483<br>297 870 | 258 687<br>468 991 | 179 202<br>314 356 | 371                           |
|             | Tanks, Sammelbehälter, Fässer, Bottiche u.ä. Behälter, aus Eisen oder Stahl sowie aus Aluminium, mit einem Fassungsvermögen von mehr als 300 l (ohne solche für verdichtete oder verflüssigte Gase) |               |                    |                    |                    |                               |
| 2821 11 100 | - für gasförmige Stoffe, aus Eisen oder Stahl (ohne solche für verdichtete oder verflüssigte Gase)  | t<br>1000 DM  | 3 248<br>17 339    | 3 793<br>22 420    | 2 978<br>19 482    | 25                            |
|             | - für flüssige Stoffe, mit Innenauskleidung oder Wärmeschutzverkleidung, aus Eisen oder Stahl   |               |                    |                    |                    |                               |
| 2821 11 203 | -- Heizungsboiler   | t<br>1000 DM  | 1 297<br>12 142    | 2 388<br>14 915    | 991<br>12 898      | 8                             |
| 2821 11 209 | -- Andere Behälter für flüssige Stoffe, mit Innenauskleidung oder Wärmeschutzverkleidung, aus Eisen oder Stahl  | t<br>1000 DM  | .                  | .                  | .                  | 17                            |
|             | - Andere Behälter für flüssige Stoffe, aus Eisen oder Stahl   |               |                    |                    |                    |                               |
| 2821 11 303 | -- Druckwasserkessel  | t<br>1000 DM  | 2 544<br>18 855    | .                  | .                  | 27                            |
| 2821 11 309 | -- Andere Behälter für flüssige Stoffe  | t<br>1000 DM  | 17 999<br>117 199  | 22 318<br>140 116  | 17 010<br>98 093   | 84                            |
|             | - für feste Stoffe, aus Eisen oder Stahl  |               |                    |                    |                    |                               |
| 2821 11 503 | -- Müllgroßbehälter   | t<br>1000 DM  | 4 921<br>19 920    | 4 864<br>20 548    | 3 878<br>17 376    | 12                            |
| 2821 11 509 | -- Andere Behälter für feste Stoffe   | t<br>1000 DM  | 24 641<br>139 522  | 27 029<br>132 581  | 21 718<br>110 010  | 87                            |
| 2821 11 700 | - für Stoffe aller Art, aus Aluminium   | t<br>1000 DM  | 1 235<br>21 604    | 1 381<br>25 288    | 1 050<br>19 653    | 9                             |

## 5 Produktion nach Güterarten - Deutschland

| Melde-Nr.   | Bezeichnung   | Einheit       | 1. VJ 1996        | 4. VJ 1996         | 1. VJ 1997         | 1. VJ 1997 Anzahl Unternehmen |
|-------------|---|---------------|-------------------|--------------------|--------------------|-------------------------------|
| 1           | 2   | 3             | 4                 | 5                  | 6                  | 7                             |
| 2821 12 300 | Behälter für verdichtete oder verflüssigte Gase, aus Eisen oder Stahl sowie aus Aluminium<br>- aus Eisen oder Stahl   | t<br>1000 DM  | 13 993<br>74 941  | 20 245<br>99 977   | 15 692<br>77 569   | 35                            |
| 2821 12 500 | - aus Aluminium   | t<br>1000 DM  | .                 | .                  | .                  | 1                             |
| 2821 90 000 | Reparatur und Instandhaltung von Tanks, Sammelbehältern u.ä. Behältern  | 1000 DM       | 80 903            | 130 546            | 80 677             | 53                            |
| 2822 11 300 | Heizkörper für Zentralheizungen und Teile dafür<br>- aus Gußeisen   | t<br>1000 DM  | .                 | .                  | .                  | 1                             |
| 2822 11 500 | - aus anderem Material  | t<br>1000 DM  | .                 | .                  | .                  | 31                            |
| 2822 12 030 | Zentralheizungskessel (ohne Dampfkessel)<br>- mit Gasbeheizung  | St<br>1000 DM | 42 899<br>95 993  | 66 299<br>140 458  | 49 269<br>94 810   | 14                            |
| 2822 12 050 | - mit Ölbeheizung   | St<br>1000 DM | 87 136<br>173 768 | 126 100<br>275 251 | 100 770<br>216 707 | 15                            |
| 2822 12 070 | - mit anderer Beheizung   | St<br>1000 DM | 41 315<br>117 106 | 22 912<br>91 657   | 18 633<br>68 308   | 17                            |
| 2822 13 000 | Teile für Zentralheizungskessel   | 1000 DM       | 48 891            | 58 140             | 47 993             | 15                            |
| 2822 90 000 | Reparatur und Instandhaltung von Zentralheizungskesseln   | 1000 DM       | 18 766            | 27 939             | 45 197             | 16                            |
| 2830 11 100 | Dampfkessel (Dampferzeuger) für die Heißwasser- und Niederdruckdampferzeugung; Kessel zum Erzeugen von überhitztem Wasser<br>- Wasserrohrkessel mit einer Dampfleistung von mehr als 45t/h  | St<br>1000 DM | .                 | 179<br>283 856     | 15<br>.            | 5                             |
| 2830 11 300 | - Wasserrohrkessel mit einer Dampfleistung von 45t/h oder weniger   | St<br>1000 DM | 48 015            | 296<br>22 963      | 254<br>.           | 9                             |
| 2830 11 500 | - Flammrohrkessel, Rauchrohrkessel u.a. Dampfkessel (einschl. kombinierter Kessel (Hybridkessel))   | St<br>1000 DM | 168<br>54 316     | .                  | .                  | 10                            |
| 2830 11 700 | - Kessel zum Erzeugen von überhitztem Wasser  | St<br>1000 DM | 14<br>4 062       | .                  | .                  | 3                             |
| 2830 12 300 | Hilfsapparate für Zentralheizungskessel, Dampfkessel und Kessel zum Erzeugen von überhitztem Wasser; Kondensatoren für Dampfkraftmaschinen<br>- Hilfsapparate für Zentralheizungskessel, Dampfkessel und Kessel zum Erzeugen von überhitztem Wasser | t<br>1000 DM  | 10 490<br>144 814 | 10 139<br>159 892  | 7 734<br>106 147   | 25                            |
| 2830 12 500 | - Kondensatoren für Dampfkraftmaschinen   | t<br>1000 DM  | .                 | -                  | -                  | -                             |
| 2830 13 300 | Teile für Dampfkessel, Kessel zum Erzeugen von überhitztem Wasser, Hilfsapparate für Kessel und Kondensatoren für Dampfkraftmaschinen<br>- Teile für Dampfkessel und Kessel zum Erzeugen von überhitztem Wasser                                     | 1000 DM       | 55 123            | 25 945             | 26 090             | 18                            |
| 2830 13 500 | - Teile für Hilfsapparate für Kessel und Kondensatoren für Dampfkraftmaschinen  | 1000 DM       | 1 908             | 6 976              | 1 947              | 6                             |
| 2830 21 000 | Kernreaktoren (EURATOM)   | t<br>1000 DM  | -                 | -                  | -                  | -                             |
| 2830 22 000 | Teile für Kernreaktoren (EURATOM)   | 1000 DM       | .                 | .                  | 2 878              | 5                             |
| 2830 91 000 | Installation von Dampfkesseln (ohne Zentralheizungskessel) einschl. Verlegen von Rohrleitungen in Industrieanlagen  | 1000 DM       | 908 484           | 1 698 768          | 920 313            | 225                           |
| 2830 92 000 | Reparatur und Instandhaltung von Dampfkesseln (ohne Zentralheizungskessel)  | 1000 DM       | 198 782           | 230 923            | 235 186            | 75                            |



## 5 Produktion nach Güterarten - Deutschland

| Melde-Nr.   | Bezeichnung  | Einheit | 1. VJ 1996 | 4. VJ 1996 | 1. VJ 1997 | 1. VJ 1997<br>Anzahl<br>Unternehmen |
|-------------|--|---------|------------|------------|------------|-------------------------------------|
| 1           | 2  | 3       | 4          | 5          | 6          | 7                                   |
|             | Freiformschmiedestücke, Kaltfließpreßteile, aus Stahl und NE-Metall                                    |         |            |            |            |                                     |
| 2840 11 330 | - - - Freiformschmiedestücke aus Stahl oder NE-Metall  | t       | 10 062     | 8 163      | 8 711      | 11                                  |
|             | - - - Wellen aus Stahl   | 1000 DM | 57 266     | 56 248     | 53 162     |                                     |
|             | - - - Andere Freiformschmiedestücke aus Stahl  | t       |            |            |            |                                     |
| 2840 11 353 | - - - Geschmiedete und gewalzte Ringe bis 125 kg Rohgewicht  | 1000 DM | 10 606     | 8 680      | 10 826     | 10                                  |
|             | - - - Andere Freiformschmiedestücke bis 125 kg Rohgewicht  | t       | 36 922     | 29 299     | 35 989     |                                     |
| 2840 11 355 | - - - Geschmiedete und gewalzte Ringe über 125 kg Rohgewicht   | 1000 DM | 2 353      | 2 213      | 2 058      | 11                                  |
|             | - - - Andere Freiformschmiedestücke über 125 kg Rohgewicht   | t       | 9 947      | 9 089      | 8 696      |                                     |
| 2840 11 357 | - - - Geschmiedete und gewalzte Ringe über 125 kg Rohgewicht   | 1000 DM | 14 692     | 11 703     | 16 170     | 13                                  |
|             | - - - Andere Freiformschmiedestücke über 125 kg Rohgewicht   | t       | 42 165     | 34 711     | 47 323     |                                     |
| 2840 11 359 | - - - Freiformschmiedestücke aus NE-Metall   | 1000 DM | 35 708     | 32 820     | 36 618     | 18                                  |
|             | - - - Kaltfließpreßteile aus Stahl und NE-Metall   | t       | 163 819    | 142 550    | 159 359    |                                     |
| 2840 11 370 | - - - aus Stahl  | 1000 DM | 1 990      | .          | .          | 3                                   |
|             | - - - für Straßenfahrzeuge   | t       |            |            |            |                                     |
| 2840 11 510 | - - - Wellen   | 1000 DM | 9 494      | 8 282      | 9 034      | 14                                  |
|             | - - - für Motoren und Antriebs-<br>elemente  | t       | 60 479     | 54 872     | 60 465     |                                     |
| 2840 11 520 | - - - für sonstige Maschinen-<br>bauerzeugnisse  | 1000 DM | .          | .          | .          | 1                                   |
|             | - - - für elektrotechnische<br>Erzeugnisse   | t       | 407        | 390        | 479        | 3                                   |
| 2840 11 530 | - - - für sonstige Verwendungs-<br>zwecke  | 1000 DM | 4 892      | 4 920      | 6 196      |                                     |
| 2840 11 540 | - - - aus NE-Metall  | t       | 889        | 771        | 936        | 6                                   |
|             | - - - Gesenkschmiedeteile aus Stahl und NE-Metall  | 1000 DM | 7 676      | 7 583      | 8 272      |                                     |
| 2840 11 560 | - - - aus Stahl  | t       | 548        | 479        | 493        | 5                                   |
|             | - - - für Straßenfahrzeuge   | 1000 DM | 6 737      | 5 041      | 5 559      |                                     |
| 2840 11 570 | - - - Wellen   | t       | 5 449      | 5 598      | 6 776      | 16                                  |
|             | - - - für Motoren und Antriebs-<br>elemente  | 1000 DM | 26 123     | 31 343     | 34 690     |                                     |
| 2840 11 580 | - - - für sonstige Maschinen-<br>bauerzeugnisse  | t       | 1 199      | 1 096      | 1 245      | 9                                   |
|             | - - - für elektrotechnische<br>Erzeugnisse   | 1000 DM | 19 684     | 16 508     | 19 794     |                                     |
| 2840 12 100 | - - - für sonstige Verwendungs-<br>zwecke  | t       |            |            |            |                                     |
|             | - - - Gesenkschmiedeteile aus Stahl und NE-Metall  | 1000 DM | 108 729    | 85 961     | 100 853    | 56                                  |
|             | - - - aus Stahl  | t       | 432 299    | 339 733    | 385 143    |                                     |
| 2840 12 230 | - - - Wellen und Teile aus Stahl für<br>Wälzlager  | 1000 DM |            |            |            |                                     |
|             | - - - Wellen   | t       | 4 500      | 3 884      | 4 725      | 3                                   |
| 2840 12 250 | - - - Teile für Wälzlager  | 1000 DM | 15 761     | 13 311     | 15 902     |                                     |
| 2840 12 300 | - - - für Motoren und Antriebs-<br>elemente  | t       | -          | -          | -          | -                                   |
|             | - - - für Maschinen, Apparate<br>und Geräte für die Land- und<br>Forstwirtschaft oder den<br>Gartenbau | 1000 DM | 23 651     | 22 583     | 24 009     | 8                                   |
| 2840 12 400 | - - - für Hebezeuge und Förder-<br>mittel  | t       | 91 812     | 90 901     | 95 309     |                                     |
|             | - - - für Bau- und<br>Baustoffmaschinen  | 1000 DM | 4 546      | 3 315      | 4 023      | 25                                  |
| 2840 12 500 | - - - für sonstige Maschinen-<br>bauerzeugnisse  | t       | 19 573     | 14 696     | 16 613     |                                     |
|             | - - - für sonstige Verwendungs-<br>zwecke  | 1000 DM | 6 598      | 5 942      | 6 260      | 19                                  |
| 2840 12 600 | - - - aus NE-Metall  | t       | 26 338     | 24 416     | 25 952     |                                     |
|             | - - - Preß-, Zieh- oder Stanzteile, aus<br>Stahl und NE-Metall   | 1000 DM | 10 444     | 9 159      | 9 321      | 16                                  |
| 2840 12 700 | - - - für Straßenfahrzeuge   | t       | 41 992     | 35 889     | 35 951     |                                     |
|             | - - - für Motoren und Antriebs-<br>elemente  | 1000 DM | 11 902     | 9 406      | 10 917     | 32                                  |
| 2840 12 800 | - - - für sonstige Maschinen-<br>bauerzeugnisse  | t       | 57 713     | 41 257     | 47 225     |                                     |
|             | - - - für elektrotechnische<br>Erzeugnisse   | 1000 DM | 29 350     | 22 559     | 22 961     | 47                                  |
| 2840 12 900 | - - - für sonstige Verwendungs-<br>zwecke  | t       | 133 649    | 107 159    | 114 208    |                                     |
|             | - - - aus NE-Metall  | 1000 DM | 6 894      | 6 087      | 6 898      | 13                                  |
|             | - - - Preß-, Zieh- oder Stanzteile, aus<br>Stahl und NE-Metall   | t       | 113 293    | 95 454     | 105 541    |                                     |
| 2840 13 100 | - - - für Straßenfahrzeuge   | 1000 DM | 174 696    | 159 244    | 183 250    | 199                                 |
|             | - - - für Motoren und Antriebs-<br>elemente  | t       | 927 233    | 855 036    | 932 447    |                                     |
| 2840 13 200 | - - - für sonstige Maschinen-<br>bauerzeugnisse  | 1000 DM | 7 209      | 7 816      | 10 878     | 32                                  |
|             | - - - für elektrotechnische<br>Erzeugnisse   | t       | 48 558     | 52 243     | 66 673     |                                     |
| 2840 13 300 | - - - für sonstige Verwendungs-<br>zwecke  | 1000 DM | 13 433     | 12 159     | 11 275     | 98                                  |
|             | - - - aus NE-Metall  | t       | 76 260     | 69 465     | 70 321     |                                     |
| 2840 13 400 | - - - Preß-, Zieh- oder Stanzteile, aus<br>Stahl und NE-Metall   | 1000 DM | 16 894     | 15 685     | 18 427     | 103                                 |
|             | - - - für Straßenfahrzeuge   | t       | 194 448    | 175 136    | 204 873    |                                     |
| 2840 13 500 | - - - für Motoren und Antriebs-<br>elemente  | 1000 DM | 100 880    | 91 955     | 101 274    | 323                                 |
|             | - - - für sonstige Maschinen-<br>bauerzeugnisse  | t       | 613 980    | 565 527    | 622 500    |                                     |

## 5 Produktion nach Güterarten - Deutschland

| Melde-Nr.   | Bezeichnung   | Einheit | 1. VJ 1996 | 4. VJ 1996 | 1. VJ 1997 | 1. VJ 1997 Anzahl Unternehmen |
|-------------|---|---------|------------|------------|------------|-------------------------------|
| 1           | 2   | 3       | 4          | 5          | 6          | 7                             |
| 2840 13 700 | - aus NE-Metall   | t       | 7 328      | 9 153      | 9 533      | 73                            |
|             | Pulvermetallurgische Erzeugnisse aus Stahlpulver und NE-Metallpulver                                      | 1000 DM | 114 410    | 127 959    | 114 109    |                               |
| 2840 20 100 | - - für Straßenfahrzeuge  | t       | 3 327      | 3 235      | 3 606      | 9                             |
|             |   | 1000 DM | 63 759     | 61 074     | 62 989     |                               |
| 2840 20 200 | - - Gleitlager und Lagerschalen   | t       | .          | .          | .          | 1                             |
| 2840 20 300 | - - für Motoren und Antriebs-elemente   | 1000 DM | .          | .          | .          |                               |
|             |   | t       | .          | .          | .          | 2                             |
|             |   | 1000 DM | .          | .          | .          |                               |
| 2840 20 400 | - - für sonstige Maschinenbauerzeugnisse  | t       | 179        | 213        | 250        | 6                             |
|             |   | 1000 DM | 4 350      | 4 356      | 4 873      |                               |
| 2840 20 500 | - - für elektrotechnische Erzeugnisse   | t       | 448        | 151        | 173        | 5                             |
|             |   | 1000 DM | 5 898      | 5 122      | 5 309      |                               |
| 2840 20 700 | - - für sonstige Verwendungszwecke  | t       | 1 535      | 1 267      | 1 431      | 10                            |
|             |   | 1000 DM | 35 125     | 29 096     | 35 259     |                               |
| 2840 20 800 | - aus NE-Metallpulver   | t       | 246        | 205        | 215        | 8                             |
|             | Metallische Überzüge  | 1000 DM | 24 598     | 24 008     | 24 690     |                               |
| 2851 11 300 | - durch Aufschmelzen  | 1000 DM | 137 306    | 154 378    | 130 890    | 92                            |
| 2851 11 500 | - durch Warmspritzen  | 1000 DM | 24 705     | 26 714     | 28 409     | 15                            |
| 2851 11 700 | - Zinküberzug durch Elektrolyse und chemische Verfahren   | 1000 DM | 152 836    | 158 005    | 173 586    | 126                           |
| 2851 11 900 | - Andere metallische Überzüge (Nickel, Kupfer, Chrom usw.) durch Elektrolyse und chemische Verfahren      | 1000 DM | 193 719    | 182 193    | 204 457    | 144                           |
|             | Nichtmetallische Überzüge (Phosphatierung usw.)   |         |            |            |            |                               |
| 2851 12 300 | - Plastifizieren  | 1000 DM | 23 267     | 26 085     | 25 951     | 31                            |
| 2851 12 500 | - Andere Überzüge (Phosphatierung usw.)   | 1000 DM | 26 195     | 30 060     | 35 011     | 46                            |
| 2851 21 000 | Wärmebehandlung von Metallen (ohne metallische Überzüge)  | 1000 DM | 124 914    | 118 644    | 125 073    | 87                            |
|             | Andere Veredlung von Metalloberflächen  |         |            |            |            |                               |
| 2851 22 300 | - Lackierung, Glasur  | 1000 DM | 127 373    | 143 326    | 133 739    | 104                           |
| 2851 22 500 | - Anodische Oxidation (Eloxieren)   | 1000 DM | 143 926    | 147 383    | 147 651    | 74                            |
| 2851 22 700 | - Hochvakuumverdampfung (CVD/PVD)   | 1000 DM | 56 855     | 56 069     | 60 063     | 14                            |
| 2851 22 900 | - Andere Veredlung von Metalloberflächen, a.n.g.  | 1000 DM | 194 480    | 190 462    | 207 894    | 116                           |
|             | Mechanik, a.n.g.  |         |            |            |            |                               |
|             | - Drehteile aus Metall für Armaturen, sonstige Maschinenbauerzeugnisse, Straßen-, Luft- und Raumfahrzeuge |         |            |            |            |                               |
| 2852 10 310 | - - für Armaturen (einschl. Sanitärarmaturen)   | kg      | 8 342 328  | 6 313 580  | 8 076 338  | 78                            |
|             |   | 1000 DM | 99 613     | 76 861     | 103 085    |                               |
| 2852 10 330 | - - für sonstige Maschinenbauerzeugnisse  | kg      | 9 971 207  | 7 087 471  | 10 538 199 | 146                           |
|             |   | 1000 DM | 90 959     | 73 186     | 100 496    |                               |
| 2852 10 350 | - - für Straßenfahrzeuge  | kg      | 18 320 213 | 15 311 590 | 17 149 014 | 112                           |
|             |   | 1000 DM | 254 287    | 218 072    | 251 942    |                               |
| 2852 10 370 | - - für Luft- und Raumfahrzeuge   | kg      | 61 208     | 74 843     | 85 785     | 12                            |
|             |   | 1000 DM | 2 727      | 3 290      | 3 522      |                               |
|             | - Drehteile aus Metall für elektrotechnische, feinmechanische und optische Erzeugnisse                    |         |            |            |            |                               |
| 2852 10 530 | - - für elektrotechnische Erzeugnisse   | kg      | 1 744 035  | 1 362 115  | 1 588 332  | 57                            |
|             |   | 1000 DM | 45 154     | 38 791     | 44 155     |                               |
| 2852 10 550 | - - für feinmechanische und optische Erzeugnisse  | t       | 991        | 801        | 881        | 51                            |
|             |   | 1000 DM | 32 316     | 26 144     | 29 776     |                               |
| 2852 10 700 | - Drehteile aus Metall für sonstige Erzeugnisse   | t       | 12 876     | 11 961     | 13 204     | 210                           |
|             |   | 1000 DM | 204 574    | 180 195    | 211 054    |                               |
|             | Messer (ohne solche für Maschinen); Griffe und Klingen für Messer; Scheren und Scherenblätter             |         |            |            |            |                               |
|             | - Tischmesser mit feststehender Klinge  |         |            |            |            |                               |
| 2861 11 130 | - - mit Griffen aus nichtrostendem Stahl  | 1000 St | 1 059      | 1 044      | 1 034      | 7                             |
|             |   | 1000 DM | 6 129      | 5 632      | 4 985      |                               |

## 5 Produktion nach Güterarten - Deutschland

| Melde-Nr.   | Bezeichnung   | Einheit | 1. VJ 1996 | 4. VJ 1996 | 1. VJ 1997 | 1. VJ 1997<br>Anzahl Unternehmen |
|-------------|---|---------|------------|------------|------------|----------------------------------|
| 1           | 2   | 3       | 4          | 5          | 6          | 7                                |
| 2861 11 190 | - - Andere Tischmesser  | 1000 St | 120        | 118        | 83         | 3                                |
|             | - Andere Messer mit feststehender Klinge  | 1000 DM | 3 341      | 4 379      | 2 784      |                                  |
| 2861 11 203 | - - geschmiedet, aus Edelstahl  | 1000 St | 1 099      | 697        | 925        | 7                                |
|             |   | 1000 DM | 25 322     | 20 290     | 27 117     |                                  |
| 2861 11 205 | - - gestanzt, aus Edelstahl   | 1000 St | 2 742      | 3 896      | 2 523      | 11                               |
|             |   | 1000 DM | 21 781     | 19 236     | 19 744     |                                  |
| 2861 11 209 | - - Andere Messer   | 1000 St | 4 895      | 4 161      | 4 776      | 4                                |
|             |   | 1000 DM | 5 333      | 5 597      | 5 763      |                                  |
| 2861 11 300 | - Messer mit nicht feststehender Klinge (einschl. Klappmessern für den Gartenbau)   | 1000 St | 446        | 468        | 382        | 4                                |
|             |   | 1000 DM | 5 559      | 6 217      | 5 087      |                                  |
| 2861 11 500 | - Griffe, aus unedlen Metallen und Klingen für Messer (einschl. technischer Klingen)                                      | 1000 St | 24 166     | 22 448     | 25 459     | 6                                |
|             |   | 1000 DM | 16 708     | 15 207     | 13 798     |                                  |
| 2861 11 703 | - Scheren und Scherenblätter  | 1000 St | 537        | 544        | 471        | 10                               |
|             | - - geschmiedet, aus Stahl  | 1000 DM | 8 784      | 7 242      | 7 594      |                                  |
| 2861 11 705 | - - geschmiedet, aus Edelstahl  | 1000 St | 1 143      | 949        | 1 151      | 4                                |
|             |   | 1000 DM | 10 305     | 8 188      | 9 605      |                                  |
| 2861 11 709 | - - Andere Scheren und Scherenblätter   | 1000 St | 1 417      | 2 176      | 2 295      | 7                                |
|             |   | 1000 DM | 8 239      | 6 856      | 7 333      |                                  |
|             | Rasierapparate, Rasiermesser, Rasierklingen und andere Teile für Rasierapparate und -messer                               |         |            |            |            |                                  |
|             | - Rasierapparate (ohne elektrische) und Rasiermesser  |         |            |            |            |                                  |
| 2861 12 330 | - - Rasierapparate mit nicht auswechselbaren Klingen (Einwegrasierer)   | 1000 St | .          | .          | .          | 1                                |
|             |   | 1000 DM | .          | .          | .          |                                  |
| 2861 12 390 | - - Andere Rasierapparate und Rasiermesser  | 1000 St | .          | .          | .          | 4                                |
|             |   | 1000 DM | .          | .          | .          |                                  |
| 2861 12 500 | - Rasierklingen (einschl. Rasierklingenrohlingen im Band)   | 1000 St | 649 158    | 594 484    | 573 177    | 4                                |
|             |   | 1000 DM | 177 694    | 165 338    | 138 877    |                                  |
| 2861 12 900 | - Andere Teile für Rasiermesser und -apparate (ohne solche für elektrische)   | 1000 DM | -          | -          | -          | -                                |
|             | Andere Schneidwaren; Instrumente und Zusammenstellungen für die Hand- und Fußpflege                                       |         |            |            |            |                                  |
|             | - Papier-, Radiermesser, Brieföffner, Bleistiftspitzer und Klingen dafür  |         |            |            |            |                                  |
| 2861 13 330 | - - Papier-, Radiermesser, Brieföffner  | St      | -          | -          | -          | -                                |
|             |   | 1000 DM | -          | -          | -          |                                  |
| 2861 13 350 | - - Bleistiftspitzer und Klingen dafür  | St      | .          | .          | .          | 4                                |
|             |   | 1000 DM | 7 638      | 7 654      | 8 673      |                                  |
| 2861 13 500 | - Instrumente und Zusammenstellungen, für die Hand- oder Fußpflege (einschl. Nagelfeilen)                                 | St      | 7 017 743  | 7 645 756  | 7 066 487  | 10                               |
|             |   | 1000 DM | 5 999      | 6 735      | 6 492      |                                  |
| 2861 13 700 | - Andere Schneidwaren (z.B. Haarschneide- und -scherapparate; Spalt-, Hack-, Wiegemesser für Metzger oder Küchengebrauch) | St      | 65 429     | 93 688     | 62 867     | 6                                |
|             |   | 1000 DM | 2 257      | 2 793      | 1 816      |                                  |
|             | Löffel, Gabeln, Schöpfkellen, Schaumlöffel, Tortenheber, Fischmesser, Buttermesser, Zuckerzangen u.ä. Erzeugnisse         |         |            |            |            |                                  |
| 2861 14 300 | - aus nichtrostendem Stahl  | St      | 6 019 140  | 5 861 623  | 5 851 592  | 15                               |
|             |   | 1000 DM | 28 671     | 24 917     | 24 492     |                                  |
| 2861 14 500 | - aus anderem unedlen Metall  | St      | .          | .          | .          | 1                                |
|             |   | 1000 DM | .          | .          | .          |                                  |
|             | - aus verschiedenen Basismetallen, versilbert, vergoldet oder platiniiert   |         |            |            |            |                                  |
| 2861 14 703 | - - Zusammenstellungen, die mindestens einen versilberten, vergoldeten oder platiniierten Bestandteil enthalten           | St      | .          | .          | .          | 2                                |
|             |   | 1000 DM | .          | .          | .          |                                  |
| 2861 14 707 | - - Löffel, Gabeln, Tortenheber u.ä. Erzeugnisse  | St      | 343 892    | 229 026    | 257 670    | 5                                |
|             |   | 1000 DM | 6 159      | 4 512      | 4 435      |                                  |
|             | Handwerkzeuge für die Landwirtschaft, den Gartenbau oder die Forstwirtschaft  |         |            |            |            |                                  |
| 2862 10 100 | - Spaten und Schaufeln  | kg      | 860 558    | 759 847    | 843 437    | 5                                |
|             |   | 1000 DM | 7 590      | 6 447      | 7 282      |                                  |
| 2862 10 200 | - Gabeln  | kg      | 489 046    | 270 259    | 328 130    | 3                                |
|             |   | 1000 DM | 6 563      | 3 384      | 5 303      |                                  |

## 5 Produktion nach Güterarten - Deutschland

| Melde-Nr.   | Bezeichnung  | Einheit | 1. VJ 1996 | 4. VJ 1996 | 1. VJ 1997 | 1. VJ 1997 Anzahl Unternehmen |
|-------------|--|---------|------------|------------|------------|-------------------------------|
| 1           | 2  | 3       | 4          | 5          | 6          | 7                             |
| 2862 10 300 | - Spitzhacken, Hacken aller Art, Rechen und Schaber  | kg      | 747 730    | 425 989    | 474 942    | 8                             |
|             |  | 1000 DM | 7 826      | 5 137      | 5 971      |                               |
| 2862 10 400 | - Äxte, Beile, Hämmer i.ä. Werkzeuge zum Hauen oder Spalten  | kg      |            |            |            | 4                             |
|             |  | 1000 DM | 2 295      | 2 028      | 2 375      |                               |
| 2862 10 500 | - Garten-, Rosenschere u.ä. mit einer Hand zu betätigende Scheren (einschl. Geflügelscheren)         | kg      |            | 511 516    | 620 879    | 6                             |
|             |  | 1000 DM | 16 388     | 13 043     | 14 096     |                               |
| 2862 10 600 | - Heckenschere, Baumschere u.ä. mit zwei Händen zu betätigende Scheren                               | kg      | 403 051    | 328 278    | 437 878    | 4                             |
|             |  | 1000 DM | 13 552     | 12 644     | 15 535     |                               |
| 2862 10 700 | - Andere Handwerkzeuge für die Landwirtschaft, den Gartenbau oder die Forstwirtschaft                | kg      | 1 198 828  | 921 003    | 959 550    | 11                            |
|             |  | 1000 DM | 19 770     | 12 915     | 12 538     |                               |
|             | Handsägen; Sägeblätter aller Art (einschl. Frässsägeblättern und nicht gezahnter Sägeblätter)        |         |            |            |            |                               |
|             | - Handsägen  |         |            |            |            |                               |
| 2862 20 103 | - - für die Metallbearbeitung  | kg      | 39 352     | 48 815     | 55 306     | 3                             |
|             |  | 1000 DM | 927        | 840        | 1 107      |                               |
| 2862 20 105 | - - für die Bearbeitung anderer Stoffe   | kg      | 1 330 128  | 1 241 485  | 1 282 739  | 12                            |
|             |  | 1000 DM | 14 585     | 12 880     | 13 807     |                               |
|             | - Bandsägeblätter  |         |            |            |            |                               |
| 2862 20 230 | - - für die Metallbearbeitung  | kg      | 999 789    | 968 584    | 1 040 927  | 4                             |
|             |  | 1000 DM | 36 793     | 35 353     | 37 697     |                               |
| 2862 20 250 | - - für die Bearbeitung anderer Stoffe   | kg      | 144 834    | 139 341    | 131 539    | 4                             |
|             |  | 1000 DM | 2 948      | 2 832      | 2 804      |                               |
|             | - Kreissägeblätter (einschl. Frässsägeblättern) mit arbeitendem Teil aus Stahl                       |         |            |            |            |                               |
| 2862 20 310 | - - Segmentsägeblätter   | kg      | 112 762    | 78 067     | .          | 2                             |
|             |  | 1000 DM | 2 092      | 1 452      | .          |                               |
| 2862 20 330 | - - Andere Kreissägeblätter für die Metallbearbeitung, mit einem Durchmesser von 315 mm oder weniger | kg      | 165 902    | 152 147    | 146 015    | 8                             |
|             |  | 1000 DM | 8 116      | 7 595      | 7 568      |                               |
| 2862 20 350 | - - Andere Kreissägeblätter für die Metallbearbeitung, mit einem Durchmesser von mehr als 315 mm     | kg      | 341 208    | 263 006    | .          | 2                             |
|             |  | 1000 DM | 3 316      | 2 573      | .          |                               |
| 2862 20 370 | - - Andere Kreissägeblätter für die Bearbeitung anderer Stoffe                                       | kg      | 572 707    | 422 077    | 531 277    | 10                            |
|             |  | 1000 DM | 9 122      | .          | 8 734      |                               |
|             | - Kreissägeblätter (einschl. Frässsägeblättern) mit arbeitendem Teil aus anderen Stoffen             |         |            |            |            |                               |
|             | - - Segmentsägeblätter   |         |            |            |            |                               |
| 2862 20 533 | - - - mit arbeitendem Teil aus gesinterten Hartmetallen, für die Metallbearbeitung                   | kg      | 138 854    | 121 745    | 114 213    | 5                             |
|             |  | 1000 DM | 4 362      | 4 264      | 3 412      |                               |
| 2862 20 535 | - - - mit arbeitendem Teil aus gesinterten Hartmetallen, für die Bearbeitung anderer Stoffe          | kg      | .          | .          | .          | 1                             |
|             |  | 1000 DM | .          | .          | .          |                               |
| 2862 20 538 | - - - mit arbeitendem Teil aus Diamant oder agglomerierten Diamanten                                 | kg      | 57 283     | 59 419     | 46 553     | 7                             |
|             |  | 1000 DM | 30 228     | 24 427     | 17 985     |                               |
|             | - - Andere Kreissägeblätter mit arbeitendem Teil aus anderen Stoffen                                 |         |            |            |            |                               |
| 2862 20 555 | - - - mit arbeitendem Teil aus gesinterten Hartmetallen  | kg      | 283 393    | 259 464    | 265 410    | 8                             |
|             |  | 1000 DM | 14 337     | 13 868     | 13 916     |                               |
| 2862 20 557 | - - - mit arbeitendem Teil aus Diamant oder agglomerierten Diamanten                                 | kg      | 40 848     | 40 125     | 35 935     | 7                             |
|             |  | 1000 DM | 10 637     | 9 721      | 9 385      |                               |
|             | - Sägeketten, Langsägeblätter, andere Sägeblätter  |         |            |            |            |                               |
| 2862 20 910 | - - Sägeketten   | kg      | -          | -          | -          | -                             |
|             |  | 1000 DM | -          | -          | -          |                               |
|             | - - Langsägeblätter für die Metallbearbeitung  |         |            |            |            |                               |
| 2862 20 933 | - - - mit arbeitendem Teil aus Stahl   | kg      | 79 199     | 77 055     | 74 032     | 6                             |
|             |  | 1000 DM | 4 467      | 5 705      | 5 558      |                               |
| 2862 20 935 | - - - mit arbeitendem Teil aus gesinterten Hartmetallen  | kg      | .          | .          | .          | 1                             |
|             |  | 1000 DM | .          | .          | .          |                               |
| 2862 20 937 | - - - mit arbeitendem Teil aus Diamant oder agglomerierten Diamanten                                 | kg      | .          | .          | .          | 3                             |
|             |  | 1000 DM | 688        | 925        | 272        |                               |

StBA, FS4, R 3.1, 1.VJ 1997

## 5 Produktion nach Güterarten - Deutschland

| Melde-Nr.   | Bezeichnung   | Einheit | 1. VJ 1996 | 4. VJ 1996 | 1. VJ 1997 | 1. VJ 1997 Anzahl Unternehmen |
|-------------|---|---------|------------|------------|------------|-------------------------------|
| 1           | 2   | 3       | 4          | 5          | 6          | 7                             |
| 2862 20 951 | - - Andere Sägeblätter mit arbeitendem Teil aus Stahl, für die Metallbearbeitung sowie mit arbeitendem Teil aus anderen Stoffen für die Bearbeitung aller Stoffe    | kg      | .          | .          | .          | 2                             |
| 2862 20 953 | - - - mit arbeitendem Teil aus Stahl, für die Metallbearbeitung   | 1000 DM | .          | .          | .          |                               |
| 2862 20 955 | - - - mit arbeitendem Teil aus gesinterten Hartmetallen, für die Metallbearbeitung  | kg      | 134 209    | 163 986    | 92 435     | 4                             |
| 2862 20 955 | - - - mit arbeitendem Teil aus gesinterten Hartmetallen, für die Bearbeitung anderer Stoffe   | 1000 DM | 3 044      | 3 893      | 2 113      |                               |
| 2862 20 957 | - - - mit arbeitendem Teil aus Diamant oder agglomerierten Diamanten  | kg      | 53 920     | 50 171     | 32 941     | 4                             |
| 2862 20 957 | - - - mit arbeitendem Teil aus Diamant oder agglomerierten Diamanten  | 1000 DM | 3 328      | 3 082      | 2 515      |                               |
| 2862 20 990 | - - Andere Sägeblätter mit arbeitendem Teil aus Stahl, für die Bearbeitung anderer Stoffe   | kg      | 51 985     | 56 838     | .          | 7                             |
| 2862 20 990 | - - Andere Sägeblätter mit arbeitendem Teil aus Stahl, für die Bearbeitung anderer Stoffe   | 1000 DM | 7 865      | 7 916      | 8 058      |                               |
| 2862 30 130 | - - Andere Handwerkzeuge<br>- Feilen, Raspeln, Pinzetten, Kneifzangen, andere Zangen u.ä. Handwerkzeuge   | kg      | 115 611    | 165 721    | 79 853     | 5                             |
| 2862 30 130 | - - Feilen, Raspeln u.ä. Werkzeuge  | 1000 DM | 5 210      | 5 801      | 3 819      |                               |
| 2862 30 150 | - - Pinzetten   | kg      | .          | .          | .          | 4                             |
| 2862 30 150 | - - Pinzetten   | 1000 DM | .          | .          | .          |                               |
| 2862 30 170 | - - Kneifzangen und andere Zangen (auch zum Schneiden) u.ä. Werkzeuge (ohne Lochzangen)   | kg      | .          | .          | .          | -                             |
| 2862 30 170 | - - Kneifzangen und andere Zangen (auch zum Schneiden) u.ä. Werkzeuge (ohne Lochzangen)   | 1000 DM | .          | .          | .          |                               |
| 2862 30 230 | - - Scheren zum Schneiden von Metallen u.ä., Rohr-, Bolzenschneider, Lochseisen, Lochzangen u.ä. Werkzeuge  | kg      | 2 539 418  | 2 029 065  | 2 610 549  | 24                            |
| 2862 30 230 | - - Scheren zum Schneiden von Metallen u.ä. Werkzeuge   | 1000 DM | 58 748     | 46 672     | 70 198     |                               |
| 2862 30 250 | - - Rohr-, Bolzenschneider, Lochseisen, Lochzangen u.ä. Werkzeuge   | kg      | 478 103    | 392 282    | 457 999    | 5                             |
| 2862 30 250 | - - Rohr-, Bolzenschneider, Lochseisen, Lochzangen u.ä. Werkzeuge   | 1000 DM | 5 951      | 5 242      | 5 580      |                               |
| 2862 30 330 | - - Von Hand zu betätigende Schrauben- und Spannschlüssel, Steckschlüsseleinsätze   | kg      | 138 002    | 112 606    | 322 321    | 4                             |
| 2862 30 330 | - - Schrauben- und Spannschlüssel, - - mit nicht verstellbarer Spannweite   | 1000 DM | 3 255      | 2 983      | .          |                               |
| 2862 30 350 | - - mit verstellbarer Spannweite  | kg      | 2 949 160  | 2 570 496  | 2 899 344  | 17                            |
| 2862 30 350 | - - mit verstellbarer Spannweite  | 1000 DM | 51 385     | 44 434     | 50 103     |                               |
| 2862 30 370 | - - Steckschlüsseleinsätze, auswechselbar (auch mit Halter, Verbindungs- und Antriebsteilen)  | kg      | 384 323    | 336 306    | 387 438    | 5                             |
| 2862 30 370 | - - Steckschlüsseleinsätze, auswechselbar (auch mit Halter, Verbindungs- und Antriebsteilen)  | 1000 DM | 7 225      | 6 384      | 7 041      |                               |
| 2862 30 530 | - - Bohrwerkzeuge, Gewindeschneid- und Gewindebohrwerkzeuge; Hämmer und Fäustel; Hobel, Stechbeitel u.ä. Schneidwerkzeuge, für die Holzbearbeitung                  | kg      | 2 413 521  | 1 800 356  | 2 193 609  | 15                            |
| 2862 30 530 | - - Bohrwerkzeuge, Gewindeschneid- und Gewindebohrwerkzeuge   | 1000 DM | 54 869     | 49 059     | 51 623     |                               |
| 2862 30 550 | - - Hämmer und Fäustel  | kg      | 224 815    | 204 817    | 205 148    | 16                            |
| 2862 30 550 | - - Hämmer und Fäustel  | 1000 DM | 10 412     | 8 844      | 8 893      |                               |
| 2862 30 570 | - - Hobel, Stech-, Hohlbeitel u.ä. Schneidwerkzeuge, für die Holzbearbeitung  | kg      | 438 376    | 365 562    | 385 935    | 9                             |
| 2862 30 570 | - - Hobel, Stech-, Hohlbeitel u.ä. Schneidwerkzeuge, für die Holzbearbeitung  | 1000 DM | 5 744      | 4 740      | 5 135      |                               |
| 2862 30 630 | - - Schraubenzieher, Haushaltswerkzeuge   | kg      | 55 560     | 50 455     | 53 240     | 3                             |
| 2862 30 630 | - - Schraubenzieher (Schraubendreher)   | 1000 DM | .          | .          | 2 844      |                               |
| 2862 30 650 | - - Haushaltswerkzeuge  | kg      | 1 789 679  | 1 548 297  | 1 681 898  | 17                            |
| 2862 30 650 | - - Haushaltswerkzeuge  | 1000 DM | 55 323     | 40 824     | 41 928     |                               |
| 2862 30 730 | - - Werkzeuge für Maurer, Former, Gießer u.ä.; Werkzeuge zum Nieten, Befestigen von Bolzen, Dübeln; Glasschneider, Aufreiber, Nietzieher u.ä. Handwerkzeuge, a.n.g. | kg      | 1 611 775  | 1 380 596  | 1 432 546  | 14                            |
| 2862 30 730 | - - Werkzeuge für Maurer, Former und Gießer, Zementarbeiter, Gipsler und Maler  | 1000 DM | 16 903     | 17 015     | 17 867     |                               |
| 2862 30 730 | - - Werkzeuge für Maurer, Former und Gießer, Zementarbeiter, Gipsler und Maler  | kg      | 833 414    | 866 335    | 1 021 895  | 15                            |
| 2862 30 730 | - - Werkzeuge für Maurer, Former und Gießer, Zementarbeiter, Gipsler und Maler  | 1000 DM | 14 845     | 13 793     | 14 609     |                               |

## 5 Produktion nach Güterarten - Deutschland

| Melde-Nr.   | Bezeichnung   | Einheit       | 1. VJ 1996          | 4. VJ 1996          | 1. VJ 1997          | 1. VJ 1997<br>Anzahl<br>Unternehmen |
|-------------|---|---------------|---------------------|---------------------|---------------------|-------------------------------------|
| 1           | 2   | 3             | 4                   | 5                   | 6                   | 7                                   |
| 2862 30 750 | - - Mit Patronen betriebene Werkzeuge zum Nieten, Befestigen von Bolzen, Dübeln usw.  | kg<br>1000 DM | .                   | .                   | .                   | 1                                   |
| 2862 30 790 | - - Glasschneider, Aufreiber, Nietzieher, Heftklammer-, Federdruckgeräte u.ä. Handwerkzeuge, a.n.g.                                 | kg<br>1000 DM | 1 557 244<br>28 539 | 1 459 643<br>27 094 | 1 588 825<br>29 598 | 18                                  |
|             | - Lötampen u.dgl.; Schraubstöcke, Schraubzwingen u.dgl.; Ambosse; tragbare Feldschmieden; Schleifapparate zum Hand- oder Fußbetrieb |               |                     |                     |                     |                                     |
| 2862 30 830 | - - Lötampen u.dgl.   | kg<br>1000 DM | -                   | -                   | -                   | -                                   |
|             | - - Schraubstöcke, Schraubzwingen u.dgl.  |               |                     |                     |                     |                                     |
| 2862 30 853 | - - Schraubstöcke, Feilkloben u.ä. Spannwerkzeuge   | kg<br>1000 DM | 1 214 324<br>8 939  | 928 393<br>7 156    | 988 633<br>7 108    | 8                                   |
| 2862 30 855 | - - - Schraubzwingen u.dgl.   | kg<br>1000 DM | 2 612 365<br>16 948 | 2 450 732<br>16 276 | 2 530 509<br>22 837 | 3                                   |
| 2862 30 870 | - - Ambosse; tragbare Feldschmieden; Schleifapparate zum Hand- oder Fußbetrieb  | kg<br>1000 DM | 76 433<br>1 903     | 62 375<br>1 700     | 86 389<br>1 997     | 3                                   |
|             | Auswechselbare Werkzeuge zur Verwendung in mechanischen oder nichtmechanischen Handwerkzeugen oder in Werkzeugmaschinen             |               |                     |                     |                     |                                     |
|             | - Werkzeuge zum Herstellen von Innen- und Außengewinden   |               |                     |                     |                     |                                     |
| 2862 40 110 | - - Werkzeuge zum Herstellen von Innengewinden, mit arbeitendem Teil aus gesinterten Hartmetallen, für die Metallbearbeitung        | kg<br>1000 DM | 603<br>187          | 197                 | 182                 | 3                                   |
| 2862 40 130 | - - Werkzeuge zum Herstellen von Innengewinden, mit arbeitendem Teil aus anderen Stoffen, für die Metallbearbeitung                 | kg<br>1000 DM | 519 899<br>66 779   | 466 056<br>57 075   | 494 764<br>60 744   | 17                                  |
| 2862 40 150 | - - Werkzeuge zum Herstellen von Außengewinden, mit arbeitendem Teil aus gesinterten Hartmetallen, für die Metallbearbeitung        | kg<br>1000 DM | .                   | .                   | .                   | 3                                   |
|             | - - Werkzeuge zum Herstellen von Außengewinden, mit arbeitendem Teil aus anderen Stoffen, für die Metallbearbeitung                 |               |                     |                     |                     |                                     |
| 2862 40 173 | - - - Gewindewalzwerkzeuge (z.B. Gewindewalzrollen, -backen, -walzköpfe)  | kg<br>1000 DM | 147 187<br>13 704   | 126 726<br>11 551   | 124 888<br>11 806   | 7                                   |
| 2862 40 179 | - - - Andere Werkzeuge zum Herstellen von Außengewinden, für die Metallbearbeitung  | kg<br>1000 DM | 83 287<br>10 404    | 67 246<br>7 893     | 86 761<br>9 757     | 7                                   |
| 2862 40 190 | - - Andere Werkzeuge zum Herstellen von Innen- und Außengewinden  | 1000 DM       | .                   | .                   | .                   | 3                                   |
|             | - Bohrwerkzeuge mit arbeitendem Teil aus Diamant oder gesinterten Hartmetallen, Mauerbohrer   |               |                     |                     |                     |                                     |
| 2862 40 230 | - - Bohrwerkzeuge mit arbeitendem Teil aus Diamant oder agglomeriertem Diamant  | kg<br>1000 DM | 5 283<br>3 201      | 7 847<br>4 591      | 8 067<br>3 809      | 8                                   |
|             | - - Mauerbohrer mit arbeitendem Teil aus anderen Stoffen  |               |                     |                     |                     |                                     |
| 2862 40 253 | - - - mit arbeitendem Teil aus Stahl  | kg<br>1000 DM | -                   | -                   | -                   | -                                   |
| 2862 40 255 | - - - mit arbeitendem Teil aus gesinterten Hartmetallen   | kg<br>1000 DM | 1 602 118<br>39 028 | 1 578 093<br>34 287 | 1 527 811<br>38 218 | 6                                   |
| 2862 40 270 | - - Bohrwerkzeuge mit arbeitendem Teil aus gesinterten Hartmetallen, für die Metallbearbeitung                                      | kg<br>1000 DM | 428 513<br>94 196   | 368 858<br>83 606   | 386 210<br>86 249   | 19                                  |
|             | - Bohrwerkzeuge für die Metallbearbeitung (ohne solche mit arbeitendem Teil aus gesinterten Hartmetallen), andere Bohrwerkzeuge     |               |                     |                     |                     |                                     |
| 2862 40 310 | - - Bohrwerkzeuge für die Metallbearbeitung, mit arbeitendem Teil aus Schnellarbeitsstahl   | kg<br>1000 DM | 1 424 471<br>69 674 | 1 222 726<br>58 841 | 1 287 854<br>62 245 | 18                                  |

## 5 Produktion nach Güterarten - Deutschland

| Melde-Nr.   | Bezeichnung   | Einheit       | 1. VJ 1996         | 4. VJ 1996         | 1. VJ 1997         | 1. VJ 1997 Anzahl Unternehmen |
|-------------|---|---------------|--------------------|--------------------|--------------------|-------------------------------|
| 1           | 2   | 3             | 4                  | 5                  | 6                  | 7                             |
| 2862 40 330 | -- Bohrwerkzeuge für die Metallbearbeitung, mit arbeitendem Teil aus anderen Stoffen  | kg<br>1000 DM | 98 446<br>13 233   | 108 143<br>13 491  | 126 290<br>13 554  | 11                            |
| 2862 40 350 | -- Andere Bohrwerkzeuge   | kg<br>1000 DM | 347 655<br>25 530  | 253 173<br>22 581  | 237 083<br>21 958  | 11                            |
| 2862 40 370 | -- Reibahlen, Ausbohr- und Räumwerkzeuge<br>-- Reibahlen, Ausbohr- und Räumwerkzeuge mit arbeitendem Teil aus Diamant oder agglomeriertem Diamant | kg<br>1000 DM | .                  | .                  | .                  | 1                             |
| 2862 40 410 | -- Reibahlen und Ausbohrwerkzeuge mit arbeitendem Teil aus gesinterten Hartmetallen, für die Metallbearbeitung                                    | kg<br>1000 DM | 180 980<br>28 822  | 168 257<br>26 325  | 178 421<br>28 374  | 14                            |
| 2862 40 430 | -- Reibahlen und Ausbohrwerkzeuge mit arbeitendem Teil aus anderen Stoffen, für die Metallbearbeitung   | kg<br>1000 DM | 233 612<br>22 953  | 189 184<br>18 376  | 207 187<br>20 578  | 18                            |
| 2862 40 450 | -- Reibahlen, Ausbohrwerkzeuge und Räumwerkzeuge (ohne solche für die Metallbearbeitung)  | kg<br>1000 DM | .                  | .                  | .                  | 1                             |
| 2862 40 470 | -- Räumwerkzeuge mit arbeitendem Teil aus gesinterten Hartmetallen, für die Metallbearbeitung   | kg<br>1000 DM | -                  | -                  | -                  | -                             |
| 2862 40 490 | -- Räumwerkzeuge mit arbeitendem Teil aus anderen Stoffen, für die Metallbearbeitung  | kg<br>1000 DM | 272 449<br>17 099  | 336 107<br>19 274  | 223 445<br>15 239  | 12                            |
| 2862 40 530 | -- Fräswerkzeuge mit arbeitendem Teil aus gesinterten Hartmetallen, für die Metallbearbeitung<br>-- Wälzfräswerkzeuge                             | kg<br>1000 DM | 10 204<br>3 313    | 8 625<br>3 228     | 9 055<br>3 063     | 5                             |
| 2862 40 550 | -- Andere Fräswerkzeuge   | kg<br>1000 DM | 201 038<br>44 610  | 194 098<br>41 336  | 194 208<br>45 743  | 21                            |
| 2862 40 610 | -- Andere Fräswerkzeuge mit arbeitendem Teil aus anderen Stoffen  | kg<br>1000 DM | 263 896<br>24 352  | 221 667<br>19 976  | 234 262<br>21 420  | 18                            |
| 2862 40 650 | -- Wälzfräswerkzeuge, für die Metallbearbeitung   | kg<br>1000 DM | 80 574<br>18 240   | 142 612<br>23 605  | 90 892<br>16 632   | 12                            |
| 2862 40 670 | -- Andere Fräswerkzeuge, für die Metallbearbeitung  | kg<br>1000 DM | 53 515<br>9 936    | 42 714<br>8 863    | 44 498<br>9 667    | 18                            |
| 2862 40 693 | -- für die Bearbeitung anderer Stoffe   | kg<br>1000 DM | 249 701<br>22 671  | 236 252<br>21 294  | 227 107<br>20 008  | 9                             |
| 2862 40 699 | -- mit arbeitendem Teil aus gesinterten Hartmetallen  | kg<br>1000 DM | 118 569<br>12 701  | 123 408<br>12 262  | 116 150<br>11 529  | 10                            |
| 2862 40 710 | -- Drehwerkzeuge<br>-- mit arbeitendem Teil aus gesinterten Hartmetallen, für die Metallbearbeitung   | kg<br>1000 DM | 808 164<br>122 429 | 790 289<br>113 561 | 753 080<br>113 607 | 26                            |
| 2862 40 750 | -- mit arbeitendem Teil aus Diamant oder agglomeriertem Diamant, für die Metallbearbeitung  | kg<br>1000 DM | 243 434<br>11 563  | 363 612<br>13 208  | 258 214<br>11 111  | 8                             |
| 2862 40 770 | -- mit arbeitendem Teil aus anderen Stoffen, für die Metallbearbeitung  | kg<br>1000 DM | 70 274<br>6 199    | 59 326<br>6 015    | 74 233<br>6 630    | 12                            |
| 2862 40 790 | -- für die Bearbeitung anderer Stoffe   | kg<br>1000 DM | .                  | .                  | .                  | 1                             |
| 2862 40 810 | -- Andere auswechselbare Werkzeuge<br>-- mit arbeitendem Teil aus Diamant oder agglomeriertem Diamant   | kg<br>1000 DM | 21 249<br>12 240   | 28 222<br>12 366   | 29 900<br>13 293   | 12                            |
| 2862 40 830 | -- Schraubendrehereinsätze mit arbeitendem Teil aus anderen Stoffen   | kg<br>1000 DM | 249 974<br>12 113  | 229 954<br>16 509  | 284 564<br>22 426  | 12                            |
| 2862 40 850 | -- Verzahnwerkzeuge mit arbeitendem Teil aus anderen Stoffen  | kg<br>1000 DM | .                  | .                  | .                  | 2                             |

## 5 Produktion nach Güterarten - Deutschland

| Melde-Nr.   | Bezeichnung   | Einheit       | 1. VJ 1996            | 4. VJ 1996            | 1. VJ 1997            | 1. VJ 1997 Anzahl Unternehmen |
|-------------|---|---------------|-----------------------|-----------------------|-----------------------|-------------------------------|
| 1           | 2   | 3             | 4                     | 5                     | 6                     | 7                             |
| 2862 40 870 | - - Andere auswechselbare Werkzeuge mit arbeitendem Teil aus gesinterten Hartmetallen   | kg<br>1000 DM | 463 898<br>71 390     | 455 221<br>74 587     | 462 429<br>67 836     | 39                            |
| 2862 40 890 | - - Andere auswechselbare Werkzeuge mit arbeitendem Teil aus anderen Stoffen  | kg<br>1000 DM | 917 842<br>15 601     | 849 286<br>14 598     | 875 335<br>15 603     | 14                            |
| 2862 50 130 | - - Andere Werkzeuge<br>- Erd-, Gesteins- oder Tiefbohrwerkzeuge<br>- mit arbeitendem Teil aus gesinterten Hartmetallen oder Cermets  | kg<br>1000 DM | 272 431<br>5 334      | 249 588<br>4 649      | 249 250<br>4 127      | 5                             |
| 2862 50 150 | - - mit arbeitendem Teil aus Diamant oder agglomeriertem Diamant  | kg<br>1000 DM | .                     | 5 587                 | .                     | 4                             |
| 2862 50 170 | - - mit arbeitendem Teil aus anderen Stoffen  | kg<br>1000 DM | 947 503<br>12 670     | 915 034<br>12 196     | 954 339<br>12 791     | 4                             |
| 2862 50 230 | - - Ziehwerkzeuge und Preßmatrizen zum Ziehen, Strang- oder Fließpressen von Metallen<br>- mit arbeitendem Teil aus Diamant oder agglomeriertem Diamant   | kg<br>1000 DM | 4 689<br>3 568        | 3 265<br>2 969        | 3 711<br>3 175        | 4                             |
| 2862 50 250 | - - mit arbeitendem Teil aus gesinterten Hartmetallen   | kg<br>1000 DM | 279 555<br>13 536     | 272 528<br>12 026     | 252 491<br>12 971     | 12                            |
| 2862 50 270 | - - mit arbeitendem Teil aus anderen Stoffen  | kg<br>1000 DM | 295 076<br>14 284     | 303 731<br>15 074     | 299 287<br>14 435     | 14                            |
| 2862 50 330 | - - Preß-, Präge-, Tiefzieh-, Gesenkschmiede-, Stanz- oder Lochwerkzeuge<br>- für die Metallbearbeitung   | kg<br>1000 DM | 20 044 566<br>483 011 | 26 221 499<br>639 957 | 21 152 842<br>548 410 | 356                           |
| 2862 50 390 | - - für andere Bearbeitung  | kg<br>1000 DM | 649 284<br>35 315     | 785 635<br>40 166     | 862 167<br>41 210     | 28                            |
| 2862 50 433 | - - Messer und Schneidklingen, für die Metall- und Holzbearbeitung<br>- für die Metallbearbeitung<br>- - Kreismesser  | kg<br>1000 DM | 184 788<br>15 477     | 155 307<br>15 511     | 150 068<br>14 590     | 6                             |
| 2862 50 439 | - - - Andere Messer und Schneidklingen  | kg<br>1000 DM | 582 527<br>11 090     | 570 888<br>11 425     | 530 070<br>11 008     | 11                            |
| 2862 50 453 | - - für die Holzbearbeitung<br>- - - Kreismesser  | kg<br>1000 DM | .                     | .                     | .                     | 1                             |
| 2862 50 459 | - - - Andere Messer und Schneidklingen  | kg<br>1000 DM | 372 323<br>11 558     | 347 388<br>10 894     | 391 288<br>11 898     | 11                            |
| 2862 50 530 | - - Messer und Schneidklingen, für Küchen- oder Nahrungsmittelindustriemaschinen<br>- Kreismesser   | kg<br>1000 DM | 372 567<br>8 919      | 360 280<br>7 656      | 346 680<br>7 576      | 7                             |
| 2862 50 550 | - - Andere Messer und Schneidklingen  | kg<br>1000 DM | 260 900<br>8 760      | 241 863<br>8 285      | 236 037<br>7 893      | 8                             |
| 2862 50 630 | - - Messer und Schneidklingen, für Maschinen für die Landwirtschaft, den Gartenbau, die Forstwirtschaft und für andere Maschinen oder mechanische Geräte; Wendeschneidplatten für Werkzeuge<br>- für Maschinen für die Landwirtschaft, den Gartenbau oder die Forstwirtschaft | kg<br>1000 DM | 2 656 134<br>13 398   | 1 062 021<br>6 341    | 1 904 157<br>11 196   | 8                             |
| 2862 50 653 | - - für andere Maschinen oder mechanische Geräte<br>- - Kreismesser   | kg<br>1000 DM | 143 153<br>3 675      | 144 525<br>4 037      | 36 423<br>2 958       | 5                             |
| 2862 50 659 | - - - Andere Messer und Schneidklingen  | kg<br>1000 DM | 598 429<br>20 414     | 502 916<br>19 747     | 536 080<br>24 277     | 19                            |
| 2862 50 670 | - - Wendeschneidplatten für Werkzeuge, nach ISO 1832 u.ä.   | kg<br>1000 DM | 360 423<br>47 824     | 311 089<br>39 093     | 351 722<br>44 034     | 10                            |
| 2862 50 930 | - - Andere Plättchen, Stäbchen, Spitzen u.ä. Formstücke für Werkzeuge, nicht gefaßt, aus gesinterten Hartmetallen oder aus Cermets  | kg<br>1000 DM | 69 529<br>14 844      | 57 926<br>11 900      | 56 805<br>12 695      | 7                             |
| 2862 50 950 | - - Stäbchen, Spitzen u.ä. Formstücke für Werkzeuge, nicht gefaßt, aus gesinterten Hartmetallen oder aus Cermets  | kg<br>1000 DM | 394 964<br>20 268     | 327 475<br>18 376     | 353 219<br>17 681     | 10                            |

StBA, FS4, R 3.1, 1.VJ 1997



## 5 Produktion nach Güterarten - Deutschland

| Melde-Nr.   | Bezeichnung  | Einheit  | 1. VJ 1996 | 4. VJ 1996 | 1. VJ 1997 | 1. VJ 1997 Anzahl Unternehmen |
|-------------|--|----------|------------|------------|------------|-------------------------------|
| 1           | 2  | 3        | 4          | 5          | 6          | 7                             |
|             | Vorhängeschlösser, Schlösser für Kraftfahrzeuge und Möbel, aus unedlen Metallen  |          |            |            |            |                               |
| 2863 11 303 | - Vorhängeschlösser  | St       | 674 118    | 757 196    | 621 582    | 6                             |
|             | - - Zylindervorhängeschlösser  | 1000 DM  | 6 609      | 6 872      | 6 372      |                               |
| 2863 11 309 | - - Andere Vorhängeschlösser   | St       | .          | .          | .          | 2                             |
|             |  | 1000 DM  | .          | .          | .          |                               |
| 2863 11 500 | - Schlösser für Kraftfahrzeuge   | 1000 St. | 26 110     | 25 759     | 30 076     | 15                            |
|             | - Möbelschlösser   | 1000 DM  | 264 150    | 264 831    | 299 350    |                               |
| 2863 11 703 | - - Zylindermöbelschlösser   | St       | 3 461 049  | 2 629 471  | 3 019 842  | 11                            |
|             |  | 1000 DM  | 27 606     | 25 184     | 26 233     |                               |
| 2863 11 709 | - - Andere Möbelschlösser  | St       | 3 131 581  | 2 409 487  | 3 349 588  | 8                             |
|             |  | 1000 DM  | 14 517     | 10 968     | 11 554     |                               |
|             | Andere Schlösser und Sicherheitsriegel, aus unedlen Metallen   |          |            |            |            |                               |
| 2863 12 303 | - Zylinderschlösser für Gebäudetüren   | St       | 1 890 362  | 1 822 293  | 1 864 335  | 10                            |
|             | - - Türschlösser, für Schließzylinder vorgerichtet   | 1000 DM  | 43 638     | 42 245     | 43 276     |                               |
| 2863 12 305 | - - Schließzylinder für Türen  | St       | 2 269 413  | 2 181 871  | 2 625 353  | 11                            |
|             |  | 1000 DM  | 55 453     | 49 772     | 54 336     |                               |
| 2863 12 500 | - Andere Einstecktürschlösser  | St       | 6 446 392  | 6 780 583  | 6 721 624  | 19                            |
|             |  | 1000 DM  | 58 052     | 58 911     | 60 632     |                               |
|             | - Schlösser für Panzerschränke, Fahrradschlösser, andere Schlösser und Sicherheitsriegel   |          |            |            |            |                               |
| 2863 12 730 | - - Schlösser für Panzerschränke   | St       | 2 705 021  | 1 894 816  | 1 890 037  | 7                             |
|             |  | 1000 DM  | 13 959     | 11 845     | 11 874     |                               |
| 2863 12 750 | - - Fahrradschlösser   | St       | .          | .          | .          | 2                             |
|             |  | 1000 DM  | .          | .          | .          |                               |
|             | - - Andere Schlösser und Sicherheitsriegel   |          |            |            |            |                               |
| 2863 12 793 | - - - Rohrrahmenschlösser  | St       | 802        | 722        | 735        | 4                             |
|             |  | 1000 DM  | .          | .          | .          |                               |
| 2863 12 795 | - - - Schlösser für Taschnerwaren  | St       | 4 616 410  | .          | .          | 4                             |
|             |  | 1000 DM  | 4 931      | 4 471      | .          |                               |
| 2863 12 799 | - - - Andere Schlösser und Sicherheitsriegel, a.n.g.   | St       | 8 985 886  | .          | 6 903 206  | 22                            |
|             |  | 1000 DM  | 31 135     | 29 457     | 34 092     |                               |
|             | Verschlüsse und Verschlüßbügel mit Schloß, aus unedlen Metallen; Schlüssel, gesondert gestellt sowie Teile für Schlösser und Sicherheitsriegel, aus unedlen Metallen |          |            |            |            |                               |
| 2863 13 300 | - Verschlüsse und Verschlüßbügel mit Schloß  | kg       | 515 065    | 508 254    | 618 823    | 8                             |
|             |  | 1000 DM  | 14 162     | 13 029     | 17 321     |                               |
| 2863 13 500 | - Schlüssel, gesondert gestellt  | kg       | 274 969    | 185 550    | 230 436    | 12                            |
|             |  | 1000 DM  | 10 050     | 7 781      | 8 815      |                               |
| 2863 13 700 | - Teile für Schlösser und Sicherheitsriegel  | 1000 DM  | 19 714     | 13 667     | 53 842     | 13                            |
|             | Beschläge u.ä. Erzeugnisse für Kraftfahrzeuge, Türen, Fenster, Möbel, Koffer u.a. Waren, aus unedlen Metallen; automatische Türschließer, aus unedlen Metallen       |          |            |            |            |                               |
| 2863 14 101 | - Scharniere   |          |            |            |            |                               |
|             | - - Scharniere, Bänder und Fitschen, für Möbel   | kg       | 10 428 091 | 11 349 340 | 10 725 771 | 10                            |
|             |  | 1000 DM  | 92 030     | 81 954     | 80 014     |                               |
| 2863 14 103 | - - Scharniere, Bänder, Fitschen und Gehänge, für Bauten   | kg       | 1 961 202  | 2 007 115  | 1 856 334  | 11                            |
|             |  | 1000 DM  | 17 294     | 17 498     | 17 689     |                               |
| 2863 14 105 | - - Scharniere für Kraftfahrzeuge  | kg       | 2 850 119  | 2 667 214  | 2 901 485  | 4                             |
|             |  | 1000 DM  | 28 500     | 28 165     | 31 605     |                               |
| 2863 14 109 | - - Andere Scharniere  | kg       | 39 822     | 46 919     | 40 367     | 5                             |
|             |  | 1000 DM  | 1 235      | 2 209      | 1 285      |                               |
| 2863 14 200 | - Laufrädchen oder -rollen   | kg       | 15 724 622 | 12 807 689 | 15 184 433 | 23                            |
|             |  | 1000 DM  | 117 795    | 96 930     | 111 031    |                               |
| 2863 14 300 | - Andere Beschläge u.ä. Waren für Kraftfahrzeuge   | kg       | 27 983 786 | 30 747 808 | 32 995 374 | 31                            |
|             |  | 1000 DM  | 395 403    | 404 707    | 436 482    |                               |
|             | - Baubeschläge   |          |            |            |            |                               |
|             | - - für Fenster und Türen, aus Eisen oder Stahl  |          |            |            |            |                               |
| 2863 14 433 | - - - Fensterbeschläge   | t        | 15 943     | 20 552     | 18 497     | 32                            |
|             |  | 1000 DM  | 198 010    | 256 037    | 229 275    |                               |
| 2863 14 435 | - - - Türbeschläge   | t        | 5 069      | 4 813      | 5 486      | 22                            |
|             |  | 1000 DM  | 88 294     | 91 594     | 96 562     |                               |

## 5 Produktion nach Güterarten - Deutschland

| Melde-Nr.   | Bezeichnung  | Einheit            | 1. VJ 1996           | 4. VJ 1996           | 1. VJ 1997           | 1. VJ 1997 Anzahl Unternehmen |
|-------------|--|--------------------|----------------------|----------------------|----------------------|-------------------------------|
| 1           | 2  | 3                  | 4                    | 5                    | 6                    | 7                             |
| 2863 14 453 | -- für Fenster und Türen, aus anderen unedlen Metallen<br>-- - Fensterbeschläge  | t<br>1000 DM       | 1 477<br>28 892      | 1 596<br>29 048      | 1 332<br>25 288      | 10                            |
| 2863 14 455 | -- - Türbeschläge  | t<br>1000 DM       | 3 137<br>105 988     | 2 558<br>104 429     | 2 969<br>102 540     | 19                            |
| 2863 14 470 | -- Andere Baubeschläge   | t<br>1000 DM       | 13 882<br>113 146    | 17 827<br>121 111    | 17 691<br>119 760    | 44                            |
| 2863 14 503 | - Beschläge für Möbel aus unedlen Metallen<br>-- - Möbelinnenbeschläge   | t<br>1000 DM       | 35 090<br>158 629    | 33 695<br>169 159    | 36 419<br>178 089    | 44                            |
| 2863 14 505 | -- Möbelaußenbeschläge   | t<br>1000 DM       | 3 785<br>53 186      | 3 737<br>55 742      | 3 906<br>51 506      | 28                            |
| 2863 14 630 | - Andere Beschläge u.ä. Waren (z.B. für Täschnerwaren, Herde, öfen, Fahrzeuge, Fenster-, Türvorhänge usw.)<br>-- für Fenster- und Türvorhänge  | kg<br>1000 DM      | 2 120 448<br>26 606  | 3 018 250<br>27 758  | 5 424 579<br>27 471  | 14                            |
| 2863 14 653 | -- für andere Zwecke<br>-- - für Täschnerwaren   | kg<br>1000 DM      | 422 792<br>5 880     | 336 633<br>4 632     | 401 735<br>5 881     | 8                             |
| 2863 14 659 | -- - für andere Zwecke   | kg<br>1000 DM      | 4 800 799<br>41 123  | 4 714 991<br>38 860  | 4 081 681<br>43 153  | 26                            |
| 2863 14 700 | - Automatische Türschließer  | kg<br>1000 DM      | 4 748 978<br>102 185 | 4 349 343<br>92 662  | 4 966 544<br>103 645 | 8                             |
| 2871 11 001 | Behälter aus Eisen oder Stahl, mit einem Fassungsvermögen von 50 bis 300 l, für Stoffe aller Art (ohne solche für verdichtete oder verflüssigte Gase)<br>- Heizungsboiler  | St<br>1000 DM      | 58 900<br>70 649     | 61 306<br>75 471     | 49 577<br>62 396     | 14                            |
| 2871 11 002 | - Druckwasserkessel  | St<br>1000 DM      | .                    | .                    | .                    | 13                            |
| 2871 11 003 | - Spundbehälter  | St<br>1000 DM      | 3 243 844<br>100 617 | 2 869 556<br>88 087  | 2 731 685<br>82 988  | 13                            |
| 2871 11 004 | - Deckelbehälter   | St<br>1000 DM      | 1 422 322<br>42 628  | 1 306 799<br>39 634  | 1 719 285<br>51 471  | 14                            |
| 2871 11 005 | - Kraftstoff- und Heizölkannen und -kanister   | St<br>1000 DM      | .                    | .                    | .                    | 1                             |
| 2871 11 009 | - Andere Behälter  | St<br>1000 DM      | 111 558<br>22 501    | 129 344<br>25 654    | 79 583<br>16 598     | 51                            |
| 2871 12 001 | Behälter aus Eisen oder Stahl, mit einem Fassungsvermögen von weniger als 50 l, für Stoffe aller Art (ohne Dosen und ohne solche für verdichtete oder verflüssigte Gase)<br>- Heizungsboiler   | St<br>1000 DM      | .                    | .                    | .                    | 5                             |
| 2871 12 002 | - Druckwasserkessel  | St<br>1000 DM      | .                    | .                    | .                    | 7                             |
| 2871 12 009 | - Andere Behälter  | St<br>1000 DM      | 1 960 246<br>74 155  | 1 867 287<br>64 161  | 2 027 363<br>70 957  | 32                            |
| 2872 11 331 | Dosen aus Eisen oder Stahl, die durch Schweißen, Lötten oder Falzen verschlossen werden, mit einem Fassungsvermögen von weniger als 50 l<br>- für Nahrungsmittel und Getränke<br>-- - Konservendosen für Nahrungsmittel<br>-- - für Obst-, Gemüse-, Sauerkonserven, Marmeladen | 1000 St<br>1000 DM | 100 025<br>25 032    | 130 782<br>41 357    | 95 043<br>22 896     | 8                             |
| 2872 11 332 | -- - für Fleisch-, Wurst- und Fischwaren   | 1000 St<br>1000 DM | 237 785<br>43 170    | 278 172<br>49 941    | 230 475<br>38 464    | 6                             |
| 2872 11 333 | -- - für Fertiggerichte, Suppen  | 1000 St<br>1000 DM | 152 189<br>39 637    | 157 389<br>31 054    | 174 562<br>34 415    | 6                             |
| 2872 11 334 | -- - für Milcherzeugnisse  | 1000 St<br>1000 DM | 131 606<br>23 285    | 115 257<br>26 189    | 112 824<br>26 787    | 6                             |
| 2872 11 335 | -- - für Speiseöle   | 1000 St<br>1000 DM | 6 550<br>5 521       | 5 266<br>4 576       | 5 167<br>4 506       | 4                             |
| 2872 11 336 | -- - für Backwaren   | 1000 St<br>1000 DM | 41 337<br>10 765     | 37 350<br>14 103     | 38 438<br>9 663      | 5                             |
| 2872 11 339 | -- - für sonstige Nahrungsmittel (ohne Getränke)   | 1000 St<br>1000 DM | 141 949<br>39 142    | 133 040<br>36 470    | 123 433<br>33 027    | 13                            |
| 2872 11 350 | -- Getränkedosen   | 1000 St<br>1000 DM | 1 522 397<br>180 682 | 1 057 544<br>138 562 | 1 157 519<br>157 201 | 6                             |

## 5 Produktion nach Güterarten - Deutschland

| Melde-Nr.   | Bezeichnung  | Einheit            | 1. VJ 1996            | 4. VJ 1996            | 1. VJ 1997            | 1. VJ 1997 Anzahl Unternehmen |
|-------------|--|--------------------|-----------------------|-----------------------|-----------------------|-------------------------------|
| 1           | 2  | 3                  | 4                     | 5                     | 6                     | 7                             |
| 2872 11 530 | - Andere Dosen aus Eisen oder Stahl<br>-- Aerosoldosen   | 1000 St<br>1000 DM | 129 075<br>45 749     | 111 497<br>39 743     | 130 066<br>47 186     | 4                             |
| 2872 11 551 | -- Andere Dosen (ohne Aerosoldosen)<br>-- -- für Mineralölerzeugnisse  | 1000 St<br>1000 DM | 3 083<br>10 242       | 2 091<br>6 871        | 2 582<br>8 502        | 7                             |
| 2872 11 552 | -- -- für Industriechemikalien   | 1000 St<br>1000 DM | 5 042<br>3 515        | 4 288<br>2 867        | 5 194<br>3 157        | 8                             |
| 2872 11 553 | -- -- für Farben, Lacke und verwandte Erzeugnisse  | 1000 St<br>1000 DM | 79 123<br>89 805      | 72 330<br>84 394      | 82 253<br>91 310      | 16                            |
| 2872 11 554 | -- -- für Klebstoffe und Bindemittel   | 1000 St<br>1000 DM | .                     | .                     | 2 581<br>4 410        | 8                             |
| 2872 11 555 | -- -- für kosmetische und pharmazeutische Erzeugnisse  | 1000 St<br>1000 DM | 2 511                 | .                     | .                     | 4                             |
| 2872 11 556 | -- -- für Wasch-, Reinigungs-, Putz- und Pflegemittel  | 1000 St<br>1000 DM | 12 300<br>4 413       | .                     | 11 329<br>3 723       | 5                             |
| 2872 11 559 | -- -- für sonstige Erzeugnisse, a.n.g.   | 1000 St<br>1000 DM | 9 902<br>10 799       | 10 253<br>12 195      | 9 403<br>8 713        | 8                             |
| 2872 12 100 | Sammelbehälter, Fässer, Dosen, Tuben, Verpackungsröhrchen u.a. Behälter, aus Aluminium, mit einem Fassungsvermögen von 300 l oder weniger<br>- Tuben   | 1000 St<br>1000 DM | 262 089<br>49 029     | 241 945<br>44 784     | 267 859<br>49 343     | 12                            |
| 2872 12 300 | - Verpackungsröhrchen  | 1000 St<br>1000 DM | 43 250<br>9 179       | 36 358<br>7 500       | 45 634<br>9 219       | 3                             |
| 2872 12 500 | - Andere Behälter usw. mit einem Fassungsvermögen von 50 l bis 300 l   | 1000 St<br>1000 DM | 88<br>20 214          | 86<br>20 546          | 68<br>16 978          | 6                             |
| 2872 12 710 | - Andere Behälter usw. mit einem Fassungsvermögen von weniger als 50 l<br>-- Konservendosen für Nahrungsmittel   | 1000 St<br>1000 DM | 110 680               | 101 167               | 100 935               | 4                             |
| 2872 12 730 | -- Getränkedosen   | 1000 St<br>1000 DM | .                     | .                     | .                     | 2                             |
| 2872 12 750 | -- Aerosoldosen aus Aluminium  | 1000 St<br>1000 DM | 88 294<br>28 283      | 76 216<br>22 907      | 80 875<br>28 911      | 8                             |
| 2872 12 790 | -- Andere Behälter aus Aluminium   | St<br>1000 DM      | 191 279 893<br>17 891 | 190 541 669<br>16 197 | 208 202 743<br>16 872 | 10                            |
| 2872 13 300 | Stopfen (einschl. Kronenverschlüssen), Verschluß- oder Flaschenkapseln, anderes Verpackungszubehör, aus unedlen Metallen<br>- Kronenverschlüsse  | 1000 St<br>1000 DM | 4 225 896<br>28 022   | 3 575 009<br>26 225   | 4 319 886<br>28 493   | 7                             |
| 2872 13 503 | - Verschluß- oder Flaschenkapseln, aus Blei; Verschluß- oder Flaschenkapseln, aus Aluminium, mit einem Durchmesser von mehr als 21 mm  | kg<br>1000 DM      | 139 709<br>8 136      | 136 267<br>8 381      | 148 543<br>8 664      | 4                             |
| 2872 13 505 | -- Schraubverschlüsse aus Aluminium  | kg<br>1000 DM      | 6 684 232<br>78 381   | 4 551 833<br>51 885   | 6 302 047<br>68 871   | 6                             |
| 2872 13 509 | -- Andere Verschluß- und Flaschenkapseln, aus Blei oder Aluminium  | kg<br>1000 DM      | 526 086<br>10 372     | 548 329<br>11 033     | 591 061<br>11 420     | 6                             |
| 2872 13 703 | - Anderes Verpackungszubehör, aus unedlen Metallen<br>-- Feinstblechverschlüsse aus Stahl  | kg<br>1000 DM      | 9 971 429<br>74 643   | 30 125 439<br>89 869  | 15 209 469<br>84 995  | 9                             |
| 2872 13 709 | -- Anderes Verpackungszubehör (z.B. Spundbleche, Plomben)  | kg<br>1000 DM      | 5 776 098<br>48 721   | 4 656 063<br>42 266   | 4 991 930<br>43 094   | 12                            |
| 2873 11 301 | Litzen, Kabel, Seile, Seilschlingen u.ä. Waren, aus Eisen oder Stahl (ohne isolierte Erzeugnisse für die Elektrotechnik)<br>- Litzen, Kabel und Seile<br>-- Litzen, Kabel und Seile, mit einer größten Querschnittsabmessung von 3 mm oder weniger | t<br>1000 DM       | 10 390<br>43 715      | 8 840<br>36 826       | 10 802<br>44 255      | 16                            |
| 2873 11 303 | -- Litzen, mit einer größten Querschnittsabmessung von mehr als 3 mm   | t<br>1000 DM       | 10 295<br>24 224      | 10 842<br>23 531      | 10 599<br>23 978      | 13                            |

## 5 Produktion nach Güterarten - Deutschland

| Melde-Nr.   | Bezeichnung   | Einheit       | 1. VJ 1996          | 4. VJ 1996          | 1. VJ 1997          | 1. VJ 1997 Anzahl Unternehmen |
|-------------|---|---------------|---------------------|---------------------|---------------------|-------------------------------|
| 1           | 2   | 3             | 4                   | 5                   | 6                   | 7                             |
| 2873 11 305 | -- Kabel und Seile, mit einer größten Querschnittsabmessung von mehr als 3 mm   | t<br>1000 DM  | 12 882<br>70 258    | 11 801<br>62 259    | 13 123<br>65 686    | 20                            |
| 2873 11 500 | - Seilschlingen u.ä. Waren  | t<br>1000 DM  | 395<br>3 112        | 423<br>2 929        | 442<br>3 257        | 5                             |
| 2873 12 300 | Stacheldraht aus Eisen oder Stahl; Litzen, Kabel, Seile u.ä. Waren, aus Kupfer und Aluminium (ohne isolierte Erzeugnisse für die Elektrotechnik)                                      | t<br>1000 DM  | .                   | .                   | .                   | 2                             |
| 2873 12 500 | - Stacheldraht aus Eisen oder Stahl, für Einzäunungen (auch verwundene Drähte oder Bänder)  | t<br>1000 DM  | .                   | .                   | .                   | 2                             |
| 2873 12 700 | - Litzen, Kabel, Seile u.ä. Waren, aus Kupfer   | t<br>1000 DM  | 15 162<br>73 819    | 17 850<br>65 916    | 15 999<br>67 215    | 17                            |
| 2873 12 700 | - Litzen, Kabel, Seile u.ä. Waren, aus Aluminium  | t<br>1000 DM  | 5 929<br>18 725     | 5 467<br>24 774     | 5 310<br>24 765     | 8                             |
| 2873 13 130 | Gewebe, Gitter, Geflechte, aus Eisen-, Stahl- oder Kupferdraht; Streckbleche und -bänder, aus Eisen, Stahl oder Kupfer  | kg<br>1000 DM | 1 337 508<br>37 224 | 1 357 618<br>32 333 | 1 479 705<br>38 471 | 9                             |
| 2873 13 130 | - Endlose Gewebe für Maschinen  | kg<br>1000 DM | 1 337 508<br>37 224 | 1 357 618<br>32 333 | 1 479 705<br>38 471 | 9                             |
| 2873 13 150 | -- Andere Gewebe  | kg<br>1000 DM | 1 941 565<br>60 083 | 2 001 238<br>52 290 | 2 246 079<br>55 657 | 21                            |
| 2873 13 200 | - Gitter und Geflechte, verschweißt, mit einer Maschengröße von 100 cm <sup>2</sup> oder mehr, aus Eisen- oder Stahldraht, mit einer größten Querschnittsabmessung von 3 mm oder mehr | t<br>1000 DM  | 280 730<br>154 690  | 255 096<br>161 784  | 274 676<br>157 623  | 24                            |
| 2873 13 303 | - Andere Gitter und Geflechte, verschweißt, aus Eisen- oder Stahldraht  | t<br>1000 DM  | 27 617<br>27 510    | 35 651<br>33 948    | 30 931<br>30 097    | 11                            |
| 2873 13 309 | - Unterstützungskörbe und Deckenträger, geschweißt, für die Betonbewehrung  | t<br>1000 DM  | 27 617<br>27 510    | 35 651<br>33 948    | 30 931<br>30 097    | 11                            |
| 2873 13 309 | -- Andere Gitter und Geflechte, verschweißt   | t<br>1000 DM  | 33 756<br>62 637    | 42 874<br>82 236    | 34 693<br>70 367    | 28                            |
| 2873 13 430 | - Andere Gitter und Geflechte, aus Eisen- oder Stahldraht, nicht verschweißt  | kg<br>1000 DM | 6 668 488<br>19 342 | 8 327 639<br>24 200 | 8 750 431<br>26 872 | 22                            |
| 2873 13 450 | -- nicht mit Kunststoff überzogen   | kg<br>1000 DM | 6 668 488<br>19 342 | 8 327 639<br>24 200 | 8 750 431<br>26 872 | 22                            |
| 2873 13 450 | -- mit Kunststoff überzogen   | kg<br>1000 DM | 5 114 332<br>11 493 | 4 732 997<br>11 323 | 5 515 326<br>12 054 | 14                            |
| 2873 13 500 | - Streckbleche und -bänder, aus Eisen oder Stahl  | kg<br>1000 DM | 1 589 529<br>8 367  | 1 626 379<br>6 729  | 1 757 559<br>7 712  | 7                             |
| 2873 13 700 | - Endlose Gewebe aus Kupferdraht, für Maschinen   | kg<br>1000 DM | .                   | .                   | .                   | 2                             |
| 2873 13 903 | - Andere Gewebe, Gitter und Geflechte, aus Kupferdraht; Streckbleche und -bänder, aus Kupfer  | kg<br>1000 DM | 138 710<br>1 163    | 140 921<br>2 073    | 81 231<br>1 488     | 6                             |
| 2873 13 905 | -- Streckbleche und -bänder, aus Kupfer   | kg<br>1000 DM | .                   | .                   | .                   | -                             |
| 2873 14 100 | Reißnägel, Nägel, Stifte, Krampen, Klammern (ohne Heftklammern, zusammenhängend in Streifen) u.ä. Waren, aus Eisen, Stahl, Kupfer und Aluminium                                       | kg<br>1000 DM | 1 236 653<br>5 842  | 1 098 109<br>5 173  | 1 159 402<br>5 599  | 4                             |
| 2873 14 200 | - Reißnägel aus Eisen oder Stahl  | kg<br>1000 DM | 1 236 653<br>5 842  | 1 098 109<br>5 173  | 1 159 402<br>5 599  | 4                             |
| 2873 14 300 | - Nägel aus Eisen- oder Stahldraht, zusammenhängend in Streifen oder Rollen   | kg<br>1000 DM | 3 855 149<br>9 746  | 5 045 400<br>11 317 | 4 846 835<br>11 287 | 8                             |
| 2873 14 300 | - Nägel aus Stahldraht mit einem Kohlenstoffgehalt von 0,5 GHT oder mehr, gehärtet  | kg<br>1000 DM | .                   | .                   | .                   | 2                             |
| 2873 14 400 | - Andere Nägel, Stifte u.ä. Waren, aus Eisen- oder Stahldraht, -- verzinkt  | kg<br>1000 DM | 518 416<br>2 309    | 3 657               | 323 125<br>1 638    | 5                             |
| 2873 14 500 | -- nicht verzinkt   | kg<br>1000 DM | 3 465 371<br>7 467  | 2 753 799<br>6 616  | 2 623 009<br>6 241  | 5                             |

## 5 Produktion nach Güterarten - Deutschland

| Melde-Nr.   | Bezeichnung   | Einheit       | 1. VJ 1996          | 4. VJ 1996          | 1. VJ 1997          | 1. VJ 1997 Anzahl Unternehmen |
|-------------|---|---------------|---------------------|---------------------|---------------------|-------------------------------|
| 1           | 2   | 3             | 4                   | 5                   | 6                   | 7                             |
| 2873 14 800 | - Andere Nägel, Krampen, gewellte oder abgeschrägte Klammern u.ä. Waren, aus Eisen oder Stahl   | kg<br>1000 DM | 4 395 663<br>23 720 | 4 500 897<br>23 972 | 3 810 271<br>23 642 | 16                            |
| 2873 14 700 | - Stifte, Nägel, Reißnägel, Krampen, Klammern u.ä. Waren, aus Kupfer  | kg<br>1000 DM | .                   | .                   | .                   | 3                             |
| 2873 14 800 | - Stifte, Nägel, Krampen, Klammern, Schrauben, Bolzen, Muttern, Schraubhaken, Nieten, Splinte, Keile, Unterlegscheiben u.ä. Waren, aus Aluminium  | 1000 DM       | .                   | .                   | 33 385              | 44                            |
|             | Drähte, Stäbe, Rohre, Platten, Elektroden u.ä. Waren, mit Dekapier- oder Flußmittel umhüllt oder gefüllt; Drähte und Stäbe, aus agglomeriertem Pulver von unedlen Metallen, zum Metallisieren im Aufspritzverfahren |               |                     |                     |                     |                               |
| 2873 15 100 | - Umhüllte Elektroden aus unedlen Metallen, für das Lichtbogenschweißen   | kg<br>1000 DM | 3 773 183<br>26 314 | 3 043 270<br>24 001 | 3 030 572<br>25 150 | 6                             |
| 2873 15 300 | - Gefüllte Drähte aus unedlen Metallen, für das Lichtbogenschweißen   | kg<br>1000 DM | 12 428              | 10 424              | 10 608              | 4                             |
| 2873 15 500 | - Umhüllte Stäbe und gefüllte Drähte aus unedlen Metallen, für das Löten oder das Autogenschweißen  | kg<br>1000 DM | 3 772 923<br>24 980 | 4 041 505<br>23 944 | 3 552 716<br>23 358 | 11                            |
| 2873 15 700 | - Andere Drähte u.ä. Waren (einschl. Teilen)  | 1000 DM       | 2 536               | 2 095               | 4 724               | 7                             |
|             | Näh-, Stick-, Schnür-, Häkelnadeln, Stichel u.ä. Waren; Sicherheits-, Stecknadeln u.ä. Nadeln, a.n.g., aus Eisen oder Stahl, zum Handgebrauch   |               |                     |                     |                     |                               |
| 2873 16 003 | - Näh-, Stopf-, Stick-, Sicherheits- und Stecknadeln u.ä. Nadeln  | kg<br>1000 DM | .                   | -                   | -                   | -                             |
| 2873 16 009 | - Andere Nadeln (z.B. Strick-, Häkel-, Maschinenauf-, Handwerkernadeln)   | kg<br>1000 DM | 2 746               | .                   | .                   | 2                             |
|             | Schrauben, Bolzen, Muttern, Schwellenschrauben, Schraubhaken u.ä. Waren, mit Gewinde, aus Eisen oder Stahl  |               |                     |                     |                     |                               |
|             | - Gedrehte Schrauben, auch mit Muttern oder Unterlegscheiben, mit einer Stiftdicke von 6 mm oder weniger; Schrauben und Bolzen zum Befestigen von Oberbaumaterial von Bahnen sowie solche ohne Kopf                 |               |                     |                     |                     |                               |
| 2874 11 130 | - - Gedrehte Schrauben mit einer Stiftdicke von 6 mm oder weniger   | t<br>1000 DM  | 10 265<br>125 414   | 8 510<br>113 535    | 9 297<br>120 436    | 94                            |
| 2874 11 150 | - - Schrauben und Bolzen zum Befestigen von Oberbaumaterial von Bahnen  | t<br>1000 DM  | 1 148<br>7 294      | 950<br>5 749        | 989<br>6 725        | 7                             |
| 2874 11 170 | - - Schrauben und Bolzen ohne Kopf  | t<br>1000 DM  | 6 411<br>50 225     | 5 473<br>43 326     | 6 120<br>46 796     | 31                            |
|             | - Schrauben und Bolzen, mit Kopf, auch mit Muttern oder Unterlegscheiben, mit Schlitz, Kreuzschlitz oder Innensechskant   |               |                     |                     |                     |                               |
| 2874 11 230 | - - mit Schlitz oder Kreuzschlitz, aus nichtrostendem Stahl   | t<br>1000 DM  | 1 885<br>17 385     | 1 707<br>14 937     | 1 694<br>15 317     | 15                            |
| 2874 11 250 | - - mit Schlitz oder Kreuzschlitz, aus Eisen oder anderem Stahl   | t<br>1000 DM  | 6 227<br>53 866     | 5 964<br>53 535     | 6 611<br>60 779     | 25                            |
| 2874 11 270 | - - mit Innensechskant, aus nichtrostendem Stahl  | t<br>1000 DM  | 1 039<br>11 006     | 880<br>9 006        | 1 029<br>10 177     | 9                             |
| 2874 11 290 | - - mit Innensechskant, aus Eisen oder anderem Stahl  | t<br>1000 DM  | 6 354<br>48 383     | 5 126<br>42 472     | 4 588<br>25 749     | 15                            |
|             | - Andere Schrauben und Bolzen, mit Kopf, auch mit Muttern oder Unterlegscheiben   |               |                     |                     |                     |                               |
| 2874 11 310 | - - mit Außensechskant, aus nichtrostendem Stahl  | t<br>1000 DM  | 1 868<br>15 663     | 1 685<br>14 323     | 1 930<br>15 890     | 11                            |
| 2874 11 330 | - - mit Außensechskant, aus Eisen oder anderem Stahl, mit einer Zugfestigkeit von weniger als 800 MPa   | t<br>1000 DM  | 6 630<br>28 760     | 5 312<br>21 695     | 6 509<br>25 822     | 19                            |

StBA, FS4, R 3.1, 1.VJ 1997

## 5 Produktion nach Güterarten - Deutschland

| Melde-Nr.   | Bezeichnung   | Einheit       | 1. VJ 1996          | 4. VJ 1996          | 1. VJ 1997          | 1. VJ 1997 Anzahl Unternehmen |
|-------------|---|---------------|---------------------|---------------------|---------------------|-------------------------------|
| 1           | 2   | 3             | 4                   | 5                   | 6                   | 7                             |
| 2874 11 350 | - - mit Außensechskant, aus Eisen oder anderem Stahl, mit einer Zugfestigkeit von 800 MPa oder mehr   | t<br>1000 DM  | 17 461<br>75 830    | 13 292<br>65 390    | 16 281<br>101 560   | 24                            |
| 2874 11 390 | - - Andere Schrauben und Bolzen, mit Kopf, aus Eisen oder Stahl   | t<br>1000 DM  | 25 014<br>183 456   | 21 568<br>161 858   | 24 182<br>175 848   | 55                            |
| 2874 11 530 | - - Schwellenschrauben, andere Holzschrauben, Schraubhaken, Ring- und Ösensschrauben  | t<br>1000 DM  | 4 015<br>13 574     | 3 019<br>11 006     | 3 920<br>13 489     | 3                             |
| 2874 11 550 | - - Andere Holzschrauben  | t<br>1000 DM  | 6 511<br>30 157     | 4 092<br>21 131     | 4 262<br>21 999     | 10                            |
| 2874 11 570 | - - Schraubhaken, Ring- und Ösensschrauben  | t<br>1000 DM  | 637<br>4 168        | 558<br>3 301        | 660<br>4 072        | 6                             |
| 2874 11 730 | - - Gewindeformende Schrauben   | t<br>1000 DM  | 372<br>2 711        | 223<br>2 088        | 194<br>1 989        | 8                             |
| 2874 11 750 | - - aus nichtrostendem Stahl  | t<br>1000 DM  | 8 459<br>65 865     | 5 635<br>47 861     | 6 849<br>56 913     | 10                            |
| 2874 11 830 | - - Andere gewindeformende Schrauben  | t<br>1000 DM  | 8 459<br>65 865     | 5 635<br>47 861     | 6 849<br>56 913     | 10                            |
| 2874 11 830 | - - Muttern   | t<br>1000 DM  | 3 068<br>40 023     | 2 542<br>32 415     | 2 516<br>33 763     | 40                            |
| 2874 11 850 | - - Gedrehte Muttern mit einer Lochweite von 6 mm oder weniger  | t<br>1000 DM  | 3 068<br>40 023     | 2 542<br>32 415     | 2 516<br>33 763     | 40                            |
| 2874 11 850 | - - Andere Muttern aus nichtrostendem Stahl   | t<br>1000 DM  | 2 859<br>21 801     | 2 662<br>20 404     | 2 885<br>23 221     | 6                             |
| 2874 11 870 | - - Andere Muttern (ohne solche aus nichtrostendem Stahl)   | t<br>1000 DM  | 10 698<br>79 285    | 9 070<br>69 633     | 10 511<br>83 353    | 21                            |
| 2874 11 900 | - - Andere Waren, aus Eisen oder Stahl, mit Gewinde   | t<br>1000 DM  | 10 273<br>81 852    | 9 082<br>73 777     | 10 014<br>79 024    | 35                            |
| 2874 12 100 | Federringe und -scheiben u.a. Sicherungsringe und -scheiben; Niets, Splinte, Keile u.ä. Waren, ohne Gewinde, aus Eisen oder Stahl                             | kg<br>1000 DM | 2 058 854<br>25 704 | 1 494 882<br>21 703 | 1 944 624<br>25 445 | 9                             |
| 2874 12 300 | - Federringe, -scheiben u.a. Sicherungsringe und -scheiben  | kg<br>1000 DM | 5 739 432<br>24 446 | 4 438 627<br>17 852 | 5 838 784<br>21 121 | 9                             |
| 2874 12 500 | - Andere Unterlegscheiben   | kg<br>1000 DM | 2 968 957<br>18 406 | 2 959 023<br>15 790 | 3 748 023<br>20 052 | 10                            |
| 2874 12 700 | - Niets   | kg<br>1000 DM | 4 229 408<br>30 371 | 3 712 380<br>24 692 | 4 005 926<br>28 183 | 23                            |
| 2874 13 100 | - Splinte, Keile u.ä. Waren, ohne Gewinde   | kg<br>1000 DM | 4 229 408<br>30 371 | 3 712 380<br>24 692 | 4 005 926<br>28 183 | 23                            |
| 2874 13 100 | Unterlegscheiben, Holzschrauben u.a. Waren der Schraubenindustrie, mit und ohne Gewinde, aus Kupfer und aus Kupferlegierungen (ohne Stifte, Nägel u.ä. Waren) | kg<br>1000 DM | 423 845<br>4 298    | 418 220<br>3 419    | 523 543<br>4 377    | 9                             |
| 2874 13 200 | - Unterlegscheiben (einschl. Federringen und -scheiben)   | kg<br>1000 DM | 423 845<br>4 298    | 418 220<br>3 419    | 523 543<br>4 377    | 9                             |
| 2874 13 200 | - Andere Waren der Schraubenindustrie, ohne Gewinde (z.B. Niets, Splinte, Keile)  | kg<br>1000 DM | .                   | .                   | .                   | 4                             |
| 2874 13 300 | - Holzschrauben mit Gewinde   | kg<br>1000 DM | .                   | .                   | .                   | 1                             |
| 2874 13 500 | - Andere Schrauben; Bolzen und Muttern, mit Gewinde   | kg<br>1000 DM | 261 613<br>5 070    | 160 959<br>3 547    | 210 452<br>4 580    | 9                             |
| 2874 13 700 | - Andere Waren der Schraubenindustrie, mit Gewinde  | kg<br>1000 DM | 1 497 582<br>26 411 | 1 363 216<br>21 896 | 1 503 880<br>24 816 | 40                            |
| 2874 14 130 | Federn und Federblätter, aus Eisen oder Stahl; Federn aus Kupfer  | t<br>1000 DM  | 9 421<br>46 750     | 7 805<br>38 095     | 8 696<br>42 299     | 7                             |
| 2874 14 150 | - Blattfedern und Federblätter dafür, aus Eisen oder Stahl  | t<br>1000 DM  | 4 611<br>19 249     | 2 920<br>13 685     | 3 731<br>14 886     | 8                             |
| 2874 14 170 | - Parabelfedern und Federblätter dafür, warmgeformt   | t<br>1000 DM  | 830<br>20 083       | 731<br>18 930       | 823<br>20 806       | 19                            |
| 2874 14 310 | - Schraubenfedern, aus Eisen oder Stahl   | t<br>1000 DM  | 12 631<br>70 732    | 11 766<br>64 462    | 13 121<br>72 021    | 11                            |
| 2874 14 330 | - warmgeformt   | t<br>1000 DM  | 13 150<br>117 331   | 11 312<br>99 166    | 11 993<br>111 573   | 62                            |
| 2874 14 350 | - Schraubendruckfedern, nicht warmgeformt   | t<br>1000 DM  | 3 093<br>29 333     | 2 814<br>26 102     | 3 282<br>30 689     | 43                            |
| 2874 14 350 | - Schraubenzugfedern, nicht warmgeformt   | t<br>1000 DM  | 3 093<br>29 333     | 2 814<br>26 102     | 3 282<br>30 689     | 43                            |

## 5 Produktion nach Güterarten - Deutschland

| Melde-Nr.   | Bezeichnung   | Einheit       | 1. VJ<br>1996        | 4. VJ<br>1996        | 1. VJ<br>1997        | 1. VJ 1997<br>Anzahl<br>Unternehmen |
|-------------|---|---------------|----------------------|----------------------|----------------------|-------------------------------------|
| 1           | 2   | 3             | 4                    | 5                    | 6                    | 7                                   |
| 2874 14 370 | - - Andere Schraubenfedern, nicht<br>warmgeformt  | t<br>1000 DM  | 6 771<br>72 528      | 5 917<br>69 185      | 6 533<br>78 364      | 36                                  |
| 2874 14 530 | - - Spiralfachfedern, Tellerfedern,<br>aus Eisen oder Stahl<br>- - Spiralfachfedern   | t<br>1000 DM  | 6 149<br>77 051      | 6 159<br>70 352      | 6 551<br>81 952      | 24                                  |
| 2874 14 550 | - - Tellerfedern  | t<br>1000 DM  | 2 851<br>43 084      | 2 400<br>35 006      | 3 005<br>40 305      | 11                                  |
| 2874 14 630 | - - Andere Federn aus Eisen oder<br>Stahl<br>- - Drahtformfedern  | t<br>1000 DM  | 2 154<br>27 806      | 1 915<br>24 505      | 2 244<br>27 999      | 32                                  |
| 2874 14 690 | - - Andere Federn   | t<br>1000 DM  | 4 982<br>64 512      | 4 203<br>59 341      | 4 817<br>65 440      | 39                                  |
| 2874 14 800 | - Federn aus Kupfer   | t<br>1000 DM  | 610<br>21 227        | 593<br>19 182        | 624<br>21 380        | 30                                  |
| 2874 20 100 | Ketten (ohne Gelenkketten) und<br>Teile dafür, aus Eisen oder Stahl<br>sowie aus Kupfer<br>- Stegketten aus Eisen oder Stahl  | kg<br>1000 DM | 2 937 402<br>7 993   | 2 610 797<br>8 221   | .                    | 2                                   |
| 2874 20 230 | - - Andere Ketten, mit geschweißten<br>Gliedern, aus Eisen oder Stahl<br>- - mit einer Querschnittsabmessung<br>von 16 mm oder weniger  | kg<br>1000 DM | 4 792 238<br>35 044  | 4 536 959<br>32 183  | 4 258 584<br>28 043  | 14                                  |
| 2874 20 250 | - - mit einer Querschnittsabmessung<br>von mehr als 16 mm   | kg<br>1000 DM | 2 210 516<br>19 314  | 2 112 617<br>18 558  | 2 870 280<br>21 310  | 9                                   |
| 2874 20 300 | - Gleitschutzketten aus Eisen oder<br>Stahl   | kg<br>1000 DM | 1 219 763<br>22 668  | 1 433 551<br>23 673  | 997 146<br>20 366    | 4                                   |
| 2874 20 500 | - Andere Ketten aus Eisen oder<br>Stahl   | kg<br>1000 DM | 1 806 761<br>13 887  | 1 587 507<br>11 143  | 1 496 760<br>11 291  | 7                                   |
| 2874 20 700 | - Ketten und Teile dafür aus Kupfer   | 1000 DM       | .                    | .                    | .                    | 1                                   |
| 2874 20 800 | - Teile für Ketten aus Eisen oder<br>Stahl  | 1000 DM       | .                    | .                    | .                    | 6                                   |
| 2875 11 100 | Sanitär-, Hygiene- oder<br>Toilettenartikel und Teile dafür<br>aus Eisen, Stahl, Kupfer oder<br>Aluminium<br>- Abwasch- und Waschbecken, aus<br>nichtrostendem Stahl                            | St<br>1000 DM | 1 654 389<br>79 818  | 1 551 966<br>76 339  | 1 544 748<br>77 230  | 9                                   |
| 2875 11 210 | - - Badewannen  | St<br>1000 DM | -                    | -                    | -                    | -                                   |
| 2875 11 250 | - - aus Gußeisen, auch emailliert<br>- - Andere Badewannen aus Eisen<br>oder Stahl  | St<br>1000 DM | 641 179<br>90 962    | 612 993<br>86 211    | 784 098<br>98 692    | 3                                   |
| 2875 11 310 | - - Andere Sanitär-, Hygiene- oder<br>Toilettenartikel und deren Teile,<br>aus Eisen oder Stahl (ohne<br>Waschbecken und Badewannen),<br>Kupfer sowie aus Aluminium<br>- - aus Eisen oder Stahl | kg<br>1000 DM | 1 621 036<br>20 839  | 1 636 727<br>25 514  | 1 781 027<br>26 427  | 16                                  |
| 2875 11 350 | - - aus Kupfer  | kg<br>1000 DM | 1 778 198<br>16 977  | 15 533               | 1 678 400<br>16 768  | 6                                   |
| 2875 11 370 | - - aus Aluminium   | kg<br>1000 DM | 5 648 104<br>139 410 | 5 353 971<br>127 158 | 5 693 423<br>132 464 | 16                                  |
| 2875 12 130 | Haushalts- oder<br>Hauswirtschaftsartikel und Teile<br>dafür, aus Eisen oder Stahl, Kupfer<br>sowie aus Aluminium<br>- aus Gußeisen<br>- - nicht emailliert                                     | kg<br>1000 DM | -                    | -                    | -                    | -                                   |
| 2875 12 150 | - - emailliert  | kg<br>1000 DM | .                    | .                    | .                    | 1                                   |
| 2875 12 230 | - aus nichtrostendem Stahl<br>- - Artikel für den Tischgebrauch   | kg<br>1000 DM | 426 152<br>12 385    | 260 172<br>10 368    | 368 070<br>12 874    | 6                                   |
| 2875 12 291 | - - Andere Haushalts- und<br>Hauswirtschaftsartikel, aus<br>nichtrostendem Stahl<br>- - Koch-, Brat- und<br>Backgeschirre   | kg<br>1000 DM | 1 933 075<br>43 315  | 2 191 938<br>48 433  | 2 128 988<br>47 741  | 10                                  |
| 2875 12 293 | - - Schnellkochgeschirre  | kg<br>1000 DM | 1 411 685<br>31 628  | 983 942<br>22 670    | 1 040 264<br>24 733  | 3                                   |
| 2875 12 299 | - - Andere Haushalts- und<br>Hauswirtschaftsartikel,<br>a.n.g.  | kg<br>1000 DM | 570 125<br>15 719    | 16 124               | 14 589               | 9                                   |

## 5 Produktion nach Güterarten - Deutschland

| Melde-Nr.   | Bezeichnung  | Einheit       | 1. VJ 1996          | 4. VJ 1996          | 1. VJ 1997          | 1. VJ 1997 Anzahl Unternehmen |
|-------------|--|---------------|---------------------|---------------------|---------------------|-------------------------------|
| 1           | 2  | 3             | 4                   | 5                   | 6                   | 7                             |
| 2875 12 330 | - aus Eisen oder Stahl, emailliert (ohne Gußeisen)<br>- Artikel und deren Teile für den Tischgebrauch  | kg<br>1000 DM | -<br>-              | -<br>-              | -<br>-              | -                             |
| 2875 12 351 | - - Andere Haushalts- und Hauswirtschaftsartikel<br>- - Koch-, Brat- und Backgeschirre   | kg<br>1000 DM | 1 059 855<br>15 669 | 1 031 626<br>15 236 | 881 284<br>11 897   | 5                             |
| 2875 12 353 | - - - Schnellkochgeschirre   | kg<br>1000 DM | .                   | .                   | .                   | 1                             |
| 2875 12 359 | - - - Andere Haushalts- und Hauswirtschaftsartikel, a.n.g.   | kg<br>1000 DM | .                   | .                   | .                   | 1                             |
| 2875 12 430 | - Andere Haushalts- und Hauswirtschaftsartikel und Teile dafür, aus Eisen oder Stahl<br>- für den Tischgebrauch  | kg<br>1000 DM | -<br>-              | -<br>-              | -<br>-              | -                             |
| 2875 12 491 | - - Andere Haushalts- und Hauswirtschaftsartikel, auch mit Farbe versehen oder lackiert<br>- - Koch-, Brat- und Backgeschirre  | kg<br>1000 DM | 598 815<br>7 147    | .                   | .                   | 6                             |
| 2875 12 497 | - - - Briefkästen und Kastenanlagen  | kg<br>1000 DM | 1 751 402<br>43 559 | 2 170 753<br>57 529 | 1 804 271<br>45 313 | 11                            |
| 2875 12 499 | - - - Andere Haushalts- und Hauswirtschaftsartikel, aus Eisen oder Stahl   | kg<br>1000 DM | 4 782 342<br>39 735 | 5 151 660<br>45 207 | 4 515 562<br>38 898 | 23                            |
| 2875 12 533 | - Haushalts-, Hauswirtschaftsartikel und deren Teile; Schwämme, Putzlappen u.ä. Waren zum Scheuern, Polieren u.dgl.; aus Kupfer und Aluminium<br>- - aus Kupfer<br>- - - vergoldet oder versilbert | kg<br>1000 DM | .                   | .                   | .                   | 2                             |
| 2875 12 535 | - - - Tafelgeschirr u.ä. Artikel für den Tischgebrauch, aus Kupfer   | kg<br>1000 DM | -<br>-              | -<br>-              | -<br>-              | -                             |
| 2875 12 539 | - - - Andere Artikel aus Kupfer  | kg<br>1000 DM | .                   | .                   | .                   | 1                             |
| 2875 12 551 | - - aus Aluminium, gegossen<br>- - - Koch-, Brat- und Backgeschirre, aus Aluminium, gegossen   | kg<br>1000 DM | .                   | .                   | .                   | 1                             |
| 2875 12 559 | - - - Andere Artikel aus Aluminium, gegossen   | kg<br>1000 DM | 136 818<br>6 248    | 55 412<br>2 324     | 139 464<br>6 397    | 3                             |
| 2875 12 571 | - - - Andere Artikel aus Aluminium<br>- - - Koch-, Brat- und Backgeschirre, aus Aluminium  | kg<br>1000 DM | 767 384<br>24 123   | 642 188<br>24 620   | 607 505<br>22 452   | 6                             |
| 2875 12 579 | - - - Andere Artikel aus Aluminium, a.n.g.   | kg<br>1000 DM | 965 905<br>13 616   | 1 113 363<br>13 470 | 1 184 883<br>15 710 | 7                             |
| 2875 12 700 | - Mechanische Handgeräte mit einem Gewicht von 10 kg oder weniger, zum Vorbereiten, Zubereiten oder Anrichten von Speisen oder Getränken   | kg<br>1000 DM | 285 504<br>5 564    | 282 934<br>6 609    | 290 321<br>7 367    | 9                             |
| 2875 12 800 | - Eisen-, Stahlwolle, Schwämme, Putzlappen, Handschuhe u.ä. Waren, zum Scheuern, Polieren u.dgl., aus Eisen oder Stahl   | kg<br>1000 DM | 841 555<br>9 852    | 438 636<br>5 141    | 531 034<br>5 373    | 5                             |
| 2875 21 300 | Panzerschränke, Türen und Fächer für Stahlkammern, Sicherheitskassetten u.ä. Waren, aus unedlen Metallen<br>- Panzerschränke   | St<br>1000 DM | 268 440<br>46 642   | 297 305<br>50 453   | 245 914<br>43 366   | 20                            |
| 2875 21 500 | - Türen und Fächer für Stahlkammern  | kg<br>1000 DM | 2 722 873<br>23 396 | 3 464 126<br>27 798 | 2 224 158<br>19 922 | 8                             |
| 2875 21 700 | - Sicherheitskassetten u.ä. Waren  | 1000 DM       | 16 219              | 15 848              | 14 580              | 15                            |
| 2875 22 000 | Sortier-, Ablege-, Karteikästen, Federschalen, Stempelhalter u.ä. Ausstattungsgegenstände für Büros, aus unedlen Metallen (ohne Büromöbel)   | 1000 DM       | 9 440               | 8 314               | 8 638               | 10                            |



## 5 Produktion nach Güterarten - Deutschland

| Melde-Nr.   | Bezeichnung  | Einheit       | 1. VJ 1996          | 4. VJ 1996          | 1. VJ 1997          | 1. VJ 1997 Anzahl Unternehmen |
|-------------|--|---------------|---------------------|---------------------|---------------------|-------------------------------|
| 1           | 2  | 3             | 4                   | 5                   | 6                   | 7                             |
| 2875 23 300 | Mechaniken für Schnellhefter oder Aktenordner, Heftklammern und anderes Büromaterial, aus unedlen Metallen<br>- Mechaniken für Schnellhefter oder Aktenordner  | 1000 DM       | 15 134              | 12 123              | 15 078              | 5                             |
| 2875 23 500 | - Heftklammern, zusammenhängend in Streifen  | 1000 DM       | 20 828              | 20 103              | 20 124              | 8                             |
| 2875 23 700 | - Anderes Büromaterial (einschl. Teilen)   | 1000 DM       | 25 223              | 22 628              | 22 527              | 8                             |
| 2875 24 003 | Statuetten u.a. Ziergegenstände, Rahmen für Fotografien, Bilder u.dgl., Spiegel, aus unedlen Metallen<br>- Statuetten u.a. Ziergegenstände, versilbert, vergoldet oder platiniiert   | 1000 DM       | 15 101              | 22 218              | 20 872              | 8                             |
| 2875 24 009 | - Andere Statuetten u.a. Ziergegenstände, Rahmen für Fotografien, Bilder u.dgl., Spiegel   | 1000 DM       | 35 274              | 35 175              | 34 945              | 13                            |
| 2875 25 330 | Klammern, Haken, Ösen, Nieten, Schnallen, Verschlüsse u.a. Befestigungsartikel, Perlen und zugeschnittene Flitter, aus unedlen Metallen<br>- Klammern, Haken und Ösen für Kleidung, Schuhe, Planen, Taschenwaren oder zum Fertigen oder Ausrüsten anderer Waren, aus Metall<br>- Verbunden mit Gewebebändern | 1000 DM       | 14 421              | 14 495              | 16 270              | 5                             |
| 2875 25 380 | - - Andere Klammern, Haken und Ösen  | 1000 DM       | 13 023              | 13 157              | 14 130              | 7                             |
| 2875 25 530 | - - Hohl- oder Zweispitzniete<br>- - Blindniete  | 1000 DM       | 20 366              | 17 494              | 20 608              | 8                             |
| 2875 25 590 | - - Andere Nieten  | 1000 DM       | 6 681               | 8 320               | 8 996               | 4                             |
| 2875 25 730 | - Schnallen, Verschlüsse und Verschußbügel u.a. Befestigungsartikel; Perlen und zugeschnittene Flitter<br>- Verschlüsse (ohne solche für Handtaschen)  | 1000 DM       | 8 639               | 7 533               | 7 307               | 8                             |
| 2875 25 750 | - - Verschlüsse und Verschußbügel für Handtaschen  | 1000 DM       | 4 033               | 3 405               | 3 207               | 5                             |
| 2875 25 790 | - - Andere Befestigungsartikel (z.B. Schnallen, Schließen); Perlen und zugeschnittene Flitter  | 1000 DM       | 5 022               | 4 031               | 5 676               | 9                             |
| 2875 26 000 | Schiffsschrauben und Schraubenflügel dafür<br>Andere Waren aus unedlen Metallen, a.n.g.<br>- Schiffsanker, Draggen, Teile dafür, aus Eisen oder Stahl; Waren aus Eisen oder Stahl, gegossen, a.n.g.  | St<br>1000 DM | 959<br>6 893        | 695<br>8 093        | 752<br>6 958        | 6                             |
| 2875 27 110 | - Schiffsanker, Draggen, Teile dafür, aus Eisen oder Stahl<br>- - Waren aus nicht verformbaren Gußeisen, a.n.g.<br>- - Erzeugnisse für die Kanalisation  | kg<br>1000 DM | 3 324 435<br>32 140 | 5 961 191<br>59 690 | 2 986 527<br>20 613 | 19                            |
| 2875 27 133 | - - - Straßenkappen  | kg<br>1000 DM | 1 252               | .                   | .                   | 5                             |
| 2875 27 135 | - - - Andere Waren aus nicht verformbarem Gußeisen   | kg<br>1000 DM | 476 295             | .                   | 1 270 189<br>7 128  | 3                             |
| 2875 27 150 | - - Mahlkugeln und ähnliche Mahlkörper, aus Eisen oder Stahl, gegossen   | kg<br>1000 DM | .                   | .                   | .                   | 5                             |
| 2875 27 170 | - - Andere Waren aus Eisen oder Stahl, gegossen, a.n.g.  | kg<br>1000 DM | 1 647 645<br>9 308  | 1 312 907<br>7 729  | .                   | 2                             |
| 2875 27 210 | - Waren aus Eisen oder Stahl, geschmiedet, jedoch nicht weiterbearbeitet; Waren aus Eisen- oder Stahldraht; Tabakdosen, Zigarettenetuis u.ä.<br>- Mahlkugeln u.ä. Mahlkörper, geschmiedet, jedoch nicht weiterbearbeitet   | kg<br>1000 DM | .                   | .                   | .                   | 3                             |

## 5 Produktion nach Güterarten - Deutschland

| Melde-Nr.   | Bezeichnung   | Einheit       | 1. VJ 1996            | 4. VJ 1996             | 1. VJ 1997            | 1. VJ 1997<br>Anzahl<br>Unternehmen |
|-------------|---|---------------|-----------------------|------------------------|-----------------------|-------------------------------------|
| 1           | 2   | 3             | 4                     | 5                      | 6                     | 7                                   |
| 2875 27 230 | - - Andere Waren, geschmiedet, jedoch nicht weiterbearbeitet  | kg<br>1000 DM | .                     | .                      | .                     | 3                                   |
| 2875 27 250 | - - Waren aus Eisen- oder Stahldraht (z.B. Vogelkäfige u.ä. Kleinkäfige, Körbe)   | kg<br>1000 DM | 48 846 955<br>304 956 | 46 173 103<br>286 813  | 39 904 324<br>247 790 | 82                                  |
| 2875 27 270 | - - Tabakdosen, Zigaretteneetuis, Puderdosen, Lippenstiftgehülse u.ä. Gegenstände für den Taschengebrauch   | 1000 DM       | 6 079                 | 5 668                  | 6 622                 | 6                                   |
|             | - Leitern und Trittschemel; Paletten u.ä. stapelfähige Transportmittel; Rollen und Trommeln; Dachentlüfter, Dachrinnen, Haken u.ä. Bauartikel, aus Eisen oder Stahl |               |                       |                        |                       |                                     |
| 2875 27 310 | - - Leitern und Trittschemel  | St<br>1000 DM | 463 106<br>22 327     | 442 560<br>25 230      | 531 998<br>23 896     | 13                                  |
| 2875 27 330 | - - Paletten u.ä. stapelfähige Transportmittel  | kg<br>1000 DM | 19 193 918<br>68 059  | 20 610 021<br>70 811   | 19 097 603<br>69 447  | 43                                  |
| 2875 27 350 | - - Rollen und Trommeln für Kabel, Schläuche u.dgl.   | kg<br>1000 DM | 2 159 097<br>14 693   | 2 096 026<br>14 841    | 2 526 491<br>13 984   | 10                                  |
|             | - - Rohrschellen u.ä. Rohrbe- festigungselemente, aus Stahl; Bedachungsartikel u.ä. Bauartikel, aus Stahlblech  |               |                       |                        |                       |                                     |
| 2875 27 373 | - - Rohrschellen u.ä. Rohrbe- festigungselemente, aus Stahl   | kg<br>1000 DM | 9 006 009<br>87 544   | 9 383 871<br>84 638    | 9 515 401<br>91 105   | 38                                  |
| 2875 27 379 | - - Baubedarfsartikel u.ä. Bauartikel, aus Stahlblech (z.B. nichtmechanische Dachentlüfter, Dachrinnen, Haken)  | kg<br>1000 DM | 22 973 021<br>100 056 | 27 550 529<br>119 861  | 22 238 285<br>106 877 | 60                                  |
|             | - Schmutzkörbe u.ä. Abwassersiebe, aus Stahlblech; andere Waren aus Eisen oder Stahl  |               |                       |                        |                       |                                     |
| 2875 27 410 | - - Schmutzkörbe u.ä. Abwassersiebe, aus Stahlblech, für Kanalisationsabflüsse  | kg<br>1000 DM | 253 526<br>1 691      | 392 065<br>2 744       | 390 595<br>1 953      | 5                                   |
| 2875 27 430 | - - Andere Waren aus Eisen oder Stahl, freiformgeschmiedet  | kg<br>1000 DM | .                     | .                      | .                     | 1                                   |
| 2875 27 450 | - - Andere Waren aus Eisen oder Stahl, gesenkgeschmiedet  | kg<br>1000 DM | .                     | .                      | .                     | 1                                   |
|             | - - Andere Waren aus Eisen oder Stahl, weder freiform- noch gesenkgeschmiedet   |               |                       |                        |                       |                                     |
| 2875 27 491 | - - Schlauchbinder- und -verbindungselemente  | kg<br>1000 DM | 1 413 402<br>44 159   | 1 164 523<br>34 010    | 1 416 402<br>41 157   | 10                                  |
| 2875 27 492 | - - Schlauchschellen und -befestigungselemente  | kg<br>1000 DM | 1 575 662             | 1 619 203              | 1 745 510             | 6                                   |
| 2875 27 493 | - - Riemen- und Transportbandverbindungen   | kg<br>1000 DM | .                     | .                      | .                     | 1                                   |
| 2875 27 494 | - - Verkehrsschilder  | kg<br>1000 DM | 703 364<br>7 235      | 800 614<br>8 893       | 476 303<br>6 077      | 10                                  |
| 2875 27 495 | - - Schilder aus Stahlblech (ohne Verkehrsschilder)   | kg<br>1000 DM | 258 419<br>5 648      | 226 559<br>4 867       | 190 065<br>4 347      | 15                                  |
| 2875 27 496 | - - Kesselböden   | kg<br>1000 DM | 7 822 484<br>31 555   | 9 435 579<br>29 104    | 8 257 766<br>28 119   | 10                                  |
| 2875 27 497 | - - Preß-, Zieh- und Stanzteile, mit einem Stückgewicht von weniger als 50 g  | kg<br>1000 DM | 26 448 349<br>250 978 | 23 782 255<br>233 591  | 25 136 581<br>253 804 | 100                                 |
| 2875 27 499 | - - Andere Waren aus Eisen oder Stahl, a.n.g.   | kg<br>1000 DM | 87 762 877<br>312 410 | 120 243 296<br>319 330 | 88 342 827<br>304 928 | 219                                 |
|             | - Andere Waren aus Aluminium und Kupfer, a.n.g.   |               |                       |                        |                       |                                     |
| 2875 27 510 | - - Strick- und Häkelnadeln aus Aluminium   | kg<br>1000 DM | .                     | .                      | .                     | 1                                   |
| 2875 27 520 | - - Gewebe, Gitter, Geflechte aus Aluminium   | kg<br>1000 DM | .                     | 25 685<br>783          | 30 462<br>999         | 3                                   |
| 2875 27 530 | - - Andere Waren aus Aluminium, gegossen  | kg<br>1000 DM | 5 287 534<br>38 692   | 4 755 644<br>34 366    | 3 502 970<br>28 151   | 19                                  |
|             | - - Andere Waren aus Aluminium, nicht gegossen  |               |                       |                        |                       |                                     |
| 2875 27 551 | - - Leiter- und Trittschemel  | kg<br>1000 DM | 3 706 944<br>42 039   | 3 128 490<br>42 192    | 3 450 307<br>44 894   | 15                                  |
| 2875 27 553 | - - Kaltfließpreßteile  | kg<br>1000 DM | 39 751<br>2 236       | 38 542<br>2 099        | 49 292<br>2 452       | 5                                   |

StBA, FS4, R 3.1, 1.VJ 1997

## 5 Produktion nach Güterarten - Deutschland

| Melde-Nr.   | Bezeichnung  | Einheit                         | 1. VJ 1996            | 4. VJ 1996            | 1. VJ 1997            | 1. VJ 1997 Anzahl Unternehmen |
|-------------|--|---------------------------------|-----------------------|-----------------------|-----------------------|-------------------------------|
| 1           | 2  | 3                               | 4                     | 5                     | 6                     | 7                             |
| 2875 27 555 | --- Platinen für Kraftfahrzeug-Kennzeichen   | kg<br>1000 DM                   | 579 854<br>12 728     | 520 182<br>11 358     | 622 091<br>14 353     | 4                             |
| 2875 27 559 | --- Andere Waren aus Aluminium, a.n.g.   | kg<br>1000 DM                   | 10 263 061<br>169 043 | 11 576 109<br>197 453 | 10 786 253<br>165 326 | 90                            |
| 2875 27 570 | --- Waren aus Kupfer, gegossen oder geschmiedet, jedoch nicht weiterbearbeitet (ohne Ketten)   | kg<br>1000 DM                   | .                     | .                     | .                     | 1                             |
|             | --- Andere Waren aus Kupfer (z.B. Tabakdosen, Zigarettenetuis, Puderdosen, Steck-, Sicherheitsnadeln usw.; ohne Ketten), a.n.g.                            | kg<br>1000 DM                   | .                     | .                     | .                     |                               |
| 2875 27 593 | --- Tabakdosen, Zigarettenetuis, Puderdosen u.ä. Gegenstände für den Taschengebrauch   | kg<br>1000 DM                   | .                     | .                     | .                     | 2                             |
| 2875 27 599 | --- Andere Waren aus Kupfer, a.n.g.  | kg<br>1000 DM                   | 1 329 231<br>19 279   | 1 938 067<br>26 188   | 1 797 176<br>23 529   | 25                            |
|             | --- Andere Waren aus Nickel, Blei, Zinn und Zinn   | kg<br>1000 DM                   | .                     | .                     | .                     |                               |
| 2875 27 610 | --- Gewebe, Gitter und Geflechte, aus Nickeldraht  | kg<br>1000 DM                   | .                     | .                     | .                     | 2                             |
| 2875 27 620 | --- Andere Waren aus Nickel, a.n.g.  | kg<br>1000 DM                   | 2 130 623<br>38 600   | 1 852 828<br>35 652   | 1 832 661<br>35 195   | 21                            |
| 2875 27 630 | --- Andere Waren aus Blei (ohne Stangen, Platten, Bleche, Bänder, Rohre, Rohrverbindungsstücke usw.), a.n.g.   | kg<br>1000 DM                   | .                     | .                     | .                     | 2                             |
| 2875 27 650 | --- Andere Waren aus Zinn (ohne Stangen, Bleche, Bänder, Rohre, Rohrverbindungsstücke usw.), a.n.g.  | kg<br>1000 DM                   | 148                   | .                     | .                     |                               |
| 2875 27 660 | --- Andere Waren aus Zinn (ohne Stangen, Bleche, Bänder, Rohre, Rohrverbindungsstücke usw.), a.n.g.  | kg<br>1000 DM                   | 13 865 218<br>86 028  | 19 602 719<br>124 931 | 14 020 815<br>88 332  | 38                            |
| 2875 27 810 | --- Andere Waren aus unedlen Metallen  | kg<br>1000 DM                   | 64 849<br>4 412       | 87 831<br>5 560       | 56 347<br>3 403       | 4                             |
| 2875 27 810 | --- Kleiderhaken, Huthalter, Konsolen, Stützen u.ä. Waren  | kg<br>1000 DM                   | 8 392 271<br>63 052   | 6 446 567<br>52 382   | 5 977 267<br>54 514   | 19                            |
| 2875 27 820 | --- Glocken, Klingeln, Gongs u.ä. Waren  | kg<br>1000 DM                   | 283 838<br>3 086      | 198 423<br>2 345      | 252 360<br>2 972      | 4                             |
| 2875 27 830 | --- Schläuche aus Eisen oder Stahl, auch mit Verschluß- oder Verbindungsstücken  | kg<br>1000 DM                   | 3 225 330<br>86 614   | 3 167 505<br>84 681   | 3 297 523<br>88 335   | 15                            |
| 2875 27 850 | --- Schläuche aus anderen unedlen Metallen, auch mit Verschluß- oder Verbindungsstücken  | kg<br>1000 DM                   | 388 283<br>13 300     | 519 968<br>14 703     | 607 606<br>17 248     | 8                             |
|             | --- Aushänge-, Hinweis-, Namens-u.ä. Schilder, Zahlen, Buchstaben u.ä. Zeichen (ohne beleuchtete Schilder)   | kg<br>1000 DM                   | .                     | .                     | .                     |                               |
| 2875 27 871 | --- Kraftfahrzeug-Kennzeichen  | kg<br>1000 DM                   | 775 092<br>27 705     | 692 790<br>29 336     | 678 867<br>29 532     | 15                            |
| 2875 27 873 | --- Typenschilder, Skalen  | kg<br>1000 DM                   | 698 946<br>15 960     | 494 961<br>13 438     | 513 323<br>13 825     | 22                            |
| 2875 27 875 | --- Frontplatten und Blenden   | kg<br>1000 DM                   | 49 209<br>4 170       | 39 784<br>3 968       | 49 587<br>4 171       | 11                            |
| 2875 27 879 | --- Andere Schilder  | kg<br>1000 DM                   | 5 655 701<br>56 705   | 8 913 334<br>85 407   | 5 028 815<br>59 868   | 46                            |
| 2875 30 000 | Säbel, Degen, Bajonette, Lanzen u.ä. blanken Waffen, Teile und Scheiden dafür  | kg<br>1000 DM                   | 8 987<br>818          | 17 908<br>1 178       | .                     | 2                             |
| 2899 00 000 | Veredlung von Erzeugnissen dieser Güterabteilung (ohne Schmiede-, Preß-, Zieh- und Stanzteile, Oberflächenveredlung, Wärmebehandlung und Mechanik, a.n.g.) | 1000 DM                         | 690 751               | 732 248               | 663 606               | 536                           |
|             | Maschinen  |                                 |                       |                       |                       |                               |
| 2911 11 000 | Außenbordmotoren mit Fremdzündung, für Wasserfahrzeuge   | kW<br>St<br>kW<br>St<br>1000 DM | *<br>*<br>-<br>-<br>- | -<br>-<br>-<br>-<br>- | -<br>-<br>-<br>-<br>- | -<br>-<br>-<br>-<br>-         |
|             | darunter zum Absatz bestimmt   |                                 |                       |                       |                       |                               |

## 5 Produktion nach Güterarten - Deutschland

| Melde-Nr.   | Bezeichnung  | Einheit             | 1. VJ 1996  | 4. VJ 1996              | 1. VJ 1997               | 1. VJ 1997 Anzahl Unternehmen |
|-------------|--|---------------------|-------------|-------------------------|--------------------------|-------------------------------|
| 1           | 2  | 3                   | 4           | 5                       | 6                        | 7                             |
| 2911 12 300 | Andere Antriebsmotoren mit Fremdzündung, für Wasserfahrzeuge und andere Zwecke<br>- für Wasserfahrzeuge  | kW<br>St<br>1000 DM | *<br>*<br>- | -<br>-<br>-             | -<br>-<br>-              | -<br>-<br>-                   |
|             | darunter zum Absatz bestimmt   | kW<br>St<br>1000 DM | -<br>-<br>- | -<br>-<br>-             | -<br>-<br>-              | -<br>-<br>-                   |
| 2911 12 500 | - für andere Zwecke  | kW<br>St<br>1000 DM | *<br>*<br>. | .<br>3 508<br>.         | .<br>.<br>6 197          | 4<br>.<br>.                   |
|             | darunter zum Absatz bestimmt   | kW<br>St<br>1000 DM | .<br>.<br>. | 3 508<br>3 508<br>6 197 | 67 032<br>5 648<br>7 007 | 4<br>.<br>.                   |
| 2911 13 110 | Dieselmotoren für Wasserfahrzeuge, Schienenfahrzeuge, Industriedieselmotoren (z.B. ortsfeste Dieselmotoren, Dieselmotoren f.d. Antrieb v. Flurförderfahrzeugen, Mähreschern, Baggern)<br>- Dieselmotoren für Wasserfahrzeuge<br>- mit einer Leistung von 100 kW oder weniger | kW<br>St<br>1000 DM | .<br>.<br>. | .<br>.<br>.             | .<br>.<br>.              | 2<br>.<br>.                   |
| 2911 13 130 | - mit einer Leistung von mehr als 100 kW bis 200 kW  | kW<br>St<br>1000 DM | .<br>.<br>. | .<br>.<br>.             | .<br>.<br>.              | 4<br>.<br>.                   |
| 2911 13 150 | - mit einer Leistung von mehr als 200 kW bis 500 kW  | kW<br>St<br>1000 DM | .<br>.<br>. | .<br>.<br>.             | .<br>.<br>.              | 4<br>.<br>.                   |
| 2911 13 170 | - mit einer Leistung von mehr als 500 kW bis 1 000 kW  | kW<br>St<br>1000 DM | .<br>.<br>. | .<br>.<br>.             | .<br>.<br>.              | 6<br>.<br>.                   |
| 2911 13 190 | - mit einer Leistung von mehr als 1 000 kW   | kW<br>St<br>1000 DM | .<br>.<br>. | .<br>.<br>.             | .<br>.<br>.              | 6<br>.<br>.                   |
| 2911 13 200 | - Dieselmotoren für Schienenfahrzeuge  | kW<br>St<br>1000 DM | .<br>.<br>. | .<br>.<br>.             | .<br>.<br>.              | 4<br>.<br>.                   |
|             | darunter zum Absatz bestimmt   | kW<br>St<br>1000 DM | .<br>.<br>. | .<br>.<br>.             | .<br>.<br>.              | 4<br>.<br>.                   |
| 2911 13 310 | - Industriedieselmotoren mit einer Leistung von 100 kW oder weniger<br>- mit einer Leistung von 15 kW oder weniger   | kW<br>St<br>1000 DM | .<br>.<br>. | .<br>.<br>.             | .<br>.<br>.              | 3<br>.<br>.                   |
|             | darunter zum Absatz bestimmt   | kW<br>St<br>1000 DM | .<br>.<br>. | .<br>.<br>.             | .<br>.<br>.              | 3<br>.<br>.                   |
| 2911 13 330 | - mit einer Leistung von mehr als 15 kW bis 30 kW  | kW<br>St<br>1000 DM | .<br>.<br>. | .<br>.<br>.             | .<br>.<br>.              | 2<br>.<br>.                   |
|             | darunter zum Absatz bestimmt   | kW<br>St<br>1000 DM | .<br>.<br>. | .<br>.<br>.             | .<br>.<br>.              | 2<br>.<br>.                   |
| 2911 13 350 | - mit einer Leistung von mehr als 30 kW bis 50 kW  | kW<br>St<br>1000 DM | .<br>.<br>. | .<br>.<br>.             | .<br>.<br>.              | 3<br>.<br>.                   |
|             | darunter zum Absatz bestimmt   | kW<br>St<br>1000 DM | .<br>.<br>. | .<br>.<br>.             | .<br>.<br>.              | 3<br>.<br>.                   |
| 2911 13 370 | - mit einer Leistung von mehr als 50 kW bis 100 kW   | kW<br>St<br>1000 DM | .<br>.<br>. | .<br>.<br>.             | .<br>.<br>.              | 6<br>.<br>.                   |
|             | darunter zum Absatz bestimmt   | kW<br>St<br>1000 DM | .<br>.<br>. | .<br>.<br>.             | .<br>.<br>.              | 6<br>.<br>.                   |
| 2911 13 530 | - Industriedieselmotoren mit einer Leistung von mehr als 100 kW bis 500 kW<br>- mit einer Leistung von mehr als 100 kW bis 200 kW  | kW<br>St<br>1000 DM | .<br>.<br>. | .<br>.<br>.             | .<br>.<br>.              | 5<br>.<br>.                   |
|             | darunter zum Absatz bestimmt   | kW<br>St<br>1000 DM | .<br>.<br>. | .<br>.<br>.             | .<br>.<br>.              | 5<br>.<br>.                   |
| 2911 13 550 | - mit einer Leistung von mehr als 200 kW bis 300 kW  | kW<br>St<br>1000 DM | .<br>.<br>. | .<br>.<br>.             | .<br>.<br>.              | 4<br>.<br>.                   |
|             | darunter zum Absatz bestimmt   | kW<br>St<br>1000 DM | .<br>.<br>. | .<br>.<br>.             | .<br>.<br>.              | 4<br>.<br>.                   |
| 2911 13 570 | - mit einer Leistung von mehr als 300 kW bis 500 kW  | kW<br>St<br>1000 DM | .<br>.<br>. | .<br>.<br>.             | .<br>.<br>.              | 4<br>.<br>.                   |
|             | darunter zum Absatz bestimmt   | kW<br>St<br>1000 DM | .<br>.<br>. | .<br>.<br>.             | .<br>.<br>.              | 4<br>.<br>.                   |

## 5 Produktion nach Güterarten - Deutschland

| Melde-Nr.   | Bezeichnung   | Einheit       | 1. VJ 1996           | 4. VJ 1996           | 1. VJ 1997           | 1. VJ 1997 Anzahl Unternehmen |
|-------------|---|---------------|----------------------|----------------------|----------------------|-------------------------------|
| 1           | 2   | 3             | 4                    | 5                    | 6                    | 7                             |
| 2911 13 730 | - Industriedieselmotoren mit einer Leistung von mehr als 500 kW<br>- mit einer Leistung von mehr als 500 kW bis 1 000 kW  | KW<br>St      | 174 550<br>257       | 231 969<br>337       | 162 673<br>265       | 5                             |
|             | darunter zum Absatz bestimmt  | KW<br>St      | 174 550<br>257       | 231 969<br>337       | 162 673<br>265       | 5                             |
| 2911 13 750 | - mit einer Leistung von mehr als 1 000 kW  | 1000 DM       | 32 071               | 39 490               | 19 654               |                               |
|             | darunter zum Absatz bestimmt  | KW<br>St      | 233 057<br>132       | 365 276<br>172       | 297 030<br>132       | 5                             |
|             |   | KW<br>St      | 233 057<br>132       | 365 276<br>172       | 297 030<br>132       | 5                             |
| 2911 21 300 | Dampfturbinen<br>- Dampfturbinen (ohne solche für den Antrieb von elektrischen Generatoren)   | 1000 DM       | 101 879              | 180 535              | 153 702              |                               |
|             | darunter zum Absatz bestimmt  | KW<br>St      | .                    | 124 521<br>37        | 99 013<br>23         | 4                             |
|             |   | KW<br>St      | .                    | 124 521<br>37        | 99 013<br>23         | 4                             |
| 2911 21 500 | - Wasserdampfturbinen für den Antrieb von elektrischen Generatoren  | 1000 DM       | .                    | .                    | 17 291               |                               |
|             |   | KW<br>St      | .                    | .                    | 828 898<br>14        | 5                             |
| 2911 22 000 | Wasserturbinen und -räder   | 1000 DM       | .                    | .                    | 87 357               |                               |
| 2911 23 000 | Gasturbinen (ohne Turbo-Strahltrieb- und Turbo-Propellertriebwerke)   | KW<br>St      | .                    | .                    | 167 341              | 4                             |
|             | darunter zum Absatz bestimmt  | KW<br>St      | .                    | .                    | 32 465               |                               |
| 2911 31 000 | Teile für Dampfturbinen   | 1000 DM       | 155 291              | 168 703              | 91 311               | 19                            |
| 2911 32 000 | Teile und Regler für Wasserturbinen und -räder  | 1000 DM       | 64 281               | .                    | 8 944                | 4                             |
| 2911 33 000 | Teile für Gasturbinen   | 1000 DM       | 63 214               | 83 292               | 74 199               | 10                            |
| 2911 91 000 | Installation von Verbrennungsmotoren und Turbinen (ohne Motoren für Ackerschlepper, Luft- und Straßenfahrzeuge)   | 1000 DM       | 44 501               | 95 715               | 34 784               | 18                            |
| 2911 92 000 | Reparatur und Instandhaltung von Verbrennungsmotoren und Turbinen (ohne Motoren für Ackerschlepper, Luft- und Straßenfahrzeuge)   | 1000 DM       | 165 215              | 209 866              | 132 876              | 39                            |
| 2912 11 330 | Hydromotoren und Druckluftmotoren, linear arbeitend<br>- Hydrosysteme und Hydrozylinder<br>- Hydrosysteme (mit Hydrozylindern)  | St<br>1000 DM | 49 399<br>45 697     | 38 730<br>39 780     | 49 549<br>40 594     | 25                            |
| 2912 11 350 | - - Hydrozylinder   | St<br>1000 DM | 587 370<br>188 417   | 484 784<br>163 495   | 618 354<br>183 302   | 64                            |
| 2912 11 500 | - Druckluftmotoren (Pneumatikzylinder)  | St<br>1000 DM | 1 400 486<br>133 212 | 1 154 465<br>116 958 | 1 567 359<br>145 041 | 25                            |
| 2912 12 330 | Hydromotoren und Druckluftmotoren, nicht linear arbeitend; Wasser- und Dampfkraftmaschinen und andere Motoren, a.n.g.<br>- Hydrosysteme, Hydromotoren, Wasser- und Dampfkraftmaschinen, andere Motoren, a.n.g.<br>- Hydrosysteme (mit Hydromotoren) | St<br>1000 DM | 55 665<br>22 266     | 35 380<br>19 109     | 40 558<br>16 744     | 16                            |
| 2912 12 350 | - - Hydromotoren  | St<br>1000 DM | 73 508<br>91 554     | 52 762<br>80 940     | 56 774<br>82 561     | 15                            |
| 2912 12 370 | - - Wasser- und Dampfkraftmaschinen, andere Motoren, a.n.g.<br>darunter zum Absatz bestimmt   | St<br>1000 DM | .                    | .                    | .                    | 1                             |
| 2912 12 500 | - Andere Druckluftmotoren   | St<br>1000 DM | 436<br>3 001         | 638<br>3 722         | 626<br>4 265         | 4                             |
| 2912 21 100 | Flüssigkeitspumpen für bestimmte Verwendungszwecke<br>- Ausgabepumpen für Kraftstoffe oder Schmiermittel, für Tankstellen und Kraftfahrzeugwerkstätten  | St<br>1000 DM | 15 589<br>40 149     | 18 888<br>63 518     | 14 289<br>41 812     | 9                             |
| 2912 21 300 | - Andere Pumpen mit Flüssigkeitsmesser  | St<br>1000 DM | .                    | -                    | .                    | 1                             |

## 5 Produktion nach Güterarten - Deutschland

| Melde-Nr.   | Bezeichnung  | Einheit       | 1. VJ 1996           | 4. VJ 1996           | 1. VJ 1997           | 1. VJ 1997<br>Anzahl<br>Unternehmen |
|-------------|--|---------------|----------------------|----------------------|----------------------|-------------------------------------|
| 1           | 2  | 3             | 4                    | 5                    | 6                    | 7                                   |
| 2912 21 500 | - Handpumpen (ohne Flüssigkeitsmesser)   | St<br>1000 DM | .                    | 308 469<br>9 477     | .                    | 16                                  |
| 2912 21 700 | - Kraftstoff-, Öl- oder Kühlmittelpumpen für Kolbenverbrennungsmotoren   | St<br>1000 DM | 3 636 533<br>191 922 | 3 956 865<br>194 875 | 4 205 023<br>212 225 | 21                                  |
| 2912 21 900 | - Betonpumpen  | St<br>1000 DM | 739<br>63 662        | 587<br>76 084        | 635<br>50 976        | 5                                   |
| 2912 22 100 | Oszillierende Verdrängerpumpen für Flüssigkeiten (ohne Betonpumpen)<br>- Hydroaggregate mit oszillierenden Verdrängerpumpen                              | St<br>1000 DM | 2 254<br>16 468      | 2 402<br>17 950      | 1 967<br>16 286      | 17                                  |
| 2912 22 300 | - Dosierpumpen   | St<br>1000 DM | 34 036<br>42 540     | 32 104<br>53 462     | 29 947<br>38 102     | 11                                  |
| 2912 22 503 | - - Axialkolbenpumpen  | St<br>1000 DM | 82 872<br>172 839    | 70 333<br>165 163    | 71 438<br>164 397    | 12                                  |
| 2912 22 505 | - - Radialkolbenpumpen   | St<br>1000 DM | 26 092<br>26 313     | 23 054<br>26 662     | 20 405<br>25 546     | 9                                   |
| 2912 22 509 | - - Andere Hydrokolbenpumpen   | St<br>1000 DM | .                    | .                    | 2 982                | 3                                   |
| 2912 22 700 | - Andere Kolbenpumpen  | St<br>1000 DM | 8 904<br>26 208      | 6 924<br>26 234      | .                    | 15                                  |
| 2912 22 900 | - Andere oszillierende Verdrängerpumpen  | St<br>1000 DM | .                    | .                    | .                    | 12                                  |
| 2912 23 100 | Rotierende Verdrängerpumpen für Flüssigkeiten<br>- Hydroaggregate mit rotierenden Verdrängerpumpen   | St<br>1000 DM | 20 719<br>29 774     | 15 351<br>19 111     | 9 046<br>15 027      | 15                                  |
| 2912 23 330 | - Zahnradpumpen<br>- - Hydropumpen (Zahnradpumpen)   | St<br>1000 DM | 171 836<br>51 262    | 166 326<br>44 568    | 186 037<br>50 273    | 12                                  |
| 2912 23 350 | - - Andere Zahnradpumpen   | St<br>1000 DM | 47 520<br>18 549     | 44 923<br>17 670     | 44 727<br>16 817     | 13                                  |
| 2912 23 530 | - Flügelzellenpumpen<br>- - Hydropumpen (Flügelzellenpumpen)   | St<br>1000 DM | .                    | .                    | .                    | 5                                   |
| 2912 23 550 | - - Andere Flügelzellenpumpen  | St<br>1000 DM | .                    | .                    | .                    | 2                                   |
| 2912 23 730 | - Schraubenspindelpumpen, andere rotierende Verdrängerpumpen<br>- - Schraubenspindelpumpen   | St<br>1000 DM | 10 591<br>23 925     | 13 626<br>30 332     | 12 668<br>27 887     | 3                                   |
| 2912 23 753 | - - Andere rotierende Verdrängerpumpen   | St<br>1000 DM | 6 521<br>30 771      | 6 761<br>31 159      | 6 454<br>29 874      | 9                                   |
| 2912 23 759 | - - - Andere rotierende Verdrängerpumpen (ohne Exzentrerschneckenpumpen)   | St<br>1000 DM | 3 023<br>10 856      | 4 017<br>10 820      | 5 207<br>11 889      | 13                                  |
| 2912 24 130 | Kreiselpumpen für Flüssigkeiten; andere Pumpen; Hebwerke für Flüssigkeiten<br>- Tauchmotorpumpen, Umlaufbeschleuniger<br>- - Tauchmotorpumpen, einstufig | St<br>1000 DM | 491 759<br>82 110    | 217 526<br>74 708    | 307 292<br>72 998    | 17                                  |
| 2912 24 150 | - - Tauchmotorpumpen, mehrstufig   | St<br>1000 DM | 40 124               | 37 488               | 33 785               | 9                                   |
| 2912 24 170 | - - Umlaufbeschleuniger für Heizungs- und Heißwasseranlagen (ohne Wellenabdichtung)  | St<br>1000 DM | 695 453<br>124 390   | 494 381<br>89 664    | 328 357<br>57 924    | 4                                   |
| 2912 24 200 | - Kreiselpumpen mit einer Nennweite des Austrittstutzens von 15 mm oder weniger  | St<br>1000 DM | 49 045<br>3 460      | 8 192<br>2 432       | 7 574<br>2 059       | 6                                   |
| 2912 24 300 | - Kanalradpumpen und Seitenkanalpumpen mit einer Nennweite des Austrittstutzens von mehr als 15 mm   | St<br>1000 DM | 28 730<br>29 621     | 24 183<br>32 161     | 26 300<br>27 146     | 23                                  |
| 2912 24 510 | - Radialkreiselpumpen und andere Kreiselpumpen, einstufig, mit einer Nennweite des Austrittstutzens von mehr als 15 mm                                   | St<br>1000 DM | 31 463<br>26 064     | 20 138<br>24 880     | 25 975<br>26 358     | 13                                  |
| 2912 24 530 | - - Radialkreiselpumpen, einströmig, nicht in Blockbauweise  | St<br>1000 DM | 22 313<br>112 431    | .                    | 111 935              | 23                                  |

StBA, FS4, R 3.1, 1.VJ 1997

## 5 Produktion nach Güterarten - Deutschland

| Melde-Nr.   | Bezeichnung   | Einheit       | 1. VJ 1996                 | 4. VJ 1996                 | 1. VJ 1997                 | 1. VJ 1997 Anzahl Unternehmen |
|-------------|---|---------------|----------------------------|----------------------------|----------------------------|-------------------------------|
| 1           | 2   | 3             | 4                          | 5                          | 6                          | 7                             |
| 2912 24 550 | - - Radialkreiselpumpen, mehrströmig  | St<br>1000 DM | 69<br>4 227                | 39<br>5 726                | 2 107                      | 5                             |
| 2912 24 600 | - Radialkreiselpumpen, mehrstufig   | St<br>1000 DM | 20 793<br>42 833           | 16 742<br>54 354           | 24 368<br>46 127           | 19                            |
| 2912 24 713 | - - - mit einer Nennweite des Austrittstutzens von 600 mm oder weniger  | St<br>1000 DM | 35 718                     | 44 256                     | 33 092                     | 17                            |
| 2912 24 715 | - - - mit einer Nennweite des Austrittstutzens von mehr als 600 mm  | St<br>1000 DM | 26<br>7 035                | 25<br>3 240                | 124<br>8 986               | 6                             |
| 2912 24 750 | - - mehrstufig  | St<br>1000 DM | 19 074<br>28 599           | 28 690                     | 14 148<br>25 692           | 8                             |
| 2912 24 800 | - Andere Flüssigkeitspumpen; Hebewerke für Flüssigkeiten  | St<br>1000 DM | 127 256<br>58 692          | 145 886<br>70 550          | 123 209<br>50 878          | 15                            |
| 2912 31 300 | Vakuumpumpen<br>- Vakuumpumpen (ohne Drehschieber-, Diffusionspumpen usw.)  | St<br>1000 DM | 128 604<br>58 077          | 129 362<br>59 525          | 127 207<br>69 455          | 21                            |
| 2912 31 500 | - Drehschieber-, Sperrschieber-, Molekular- und Wälzkolbenpumpen  | St<br>1000 DM | 45 386<br>123 403          | 37 388<br>106 459          | 39 509<br>103 439          | 14                            |
| 2912 31 700 | - Diffusions-, Kryo- und Adsorptionspumpen  | St<br>1000 DM | .                          | .                          | .                          | 1                             |
| 2912 32 000 | Hand- oder fußbetriebene Luftpumpen   | St<br>1000 DM | .                          | .                          | .                          | 1                             |
| 2912 33 330 | Kompressoren für Kältemaschinen<br>- - mit einer Leistung von 0,4 kW oder weniger<br>darunter zum Absatz bestimmt                                       | St<br>1000 DM | *                          | .                          | .                          | 2<br>2                        |
| 2912 33 350 | - - mit einer Leistung von mehr als 0,4 kW, hermetisch oder halbhermetisch<br>darunter zum Absatz bestimmt  | St<br>1000 DM | 26 634<br>26 634<br>46 630 | 46 275<br>46 275<br>70 714 | 53 484<br>53 484<br>82 420 | 5<br>5                        |
| 2912 33 370 | - - Andere Kompressoren für Kältemaschinen, mit einer Leistung von mehr als 0,4 kW  | St<br>1000 DM | .                          | .                          | 9 975<br>20 007            | 4                             |
| 2912 34 300 | Fahrbare Luftkompressoren<br>- mit einer Liefermenge je Minute von 2 m3 oder weniger  | St<br>1000 DM | .                          | .                          | .                          | 2                             |
| 2912 34 500 | - mit einer Liefermenge je Minute von mehr als 2 m3   | St<br>1000 DM | .                          | .                          | .                          | 2                             |
| 2912 35 300 | Turbokompressoren<br>- einstufig  | St<br>1000 DM | 67 975                     | 74 890                     | 73 031                     | 5                             |
| 2912 35 500 | - mehrstufig  | St<br>1000 DM | 94 561                     | 161 370                    | 120 791                    | 5                             |
| 2912 36 300 | Oszillierende Verdrängerkompressoren<br>- zum Erzeugen eines Überdrucks von 15 bar oder weniger, mit einer Liefermenge je Stunde von 60 m3 oder weniger | St<br>1000 DM | 31 712                     | 36 621                     | 15 813<br>30 959           | 14                            |
| 2912 36 500 | - zum Erzeugen eines Überdrucks von 15 bar oder weniger, mit einer Liefermenge je Stunde von mehr als 60 m3   | St<br>1000 DM | 463<br>8 281               | 458<br>9 881               | 357<br>5 958               | 13                            |
| 2912 36 700 | - zum Erzeugen eines Überdrucks von mehr als 15 bar, mit einer Liefermenge je Stunde von 120 m3 oder weniger  | St<br>1000 DM | 508<br>4 105               | 593<br>5 470               | 546<br>3 569               | 8                             |
| 2912 36 900 | - zum Erzeugen eines Überdrucks von mehr als 15 bar, mit einer Liefermenge je Stunde von mehr als 120 m3  | St<br>1000 DM | 17 259                     | 35 671                     | 1 047<br>23 633            | 7                             |
| 2912 37 300 | Rotierende Verdrängerkompressoren<br>- einwellig  | St<br>1000 DM | 23 696                     | 21 998                     | 21 575                     | 5                             |
| 2912 37 530 | - - Schraubenkompressoren   | St<br>1000 DM | 11 714<br>103 343          | 10 391<br>110 084          | 10 523<br>105 854          | 13                            |
| 2912 37 550 | - - Andere Verdrängerkompressoren   | St<br>1000 DM | 2 368<br>28 018            | 2 521<br>28 456            | 2 189<br>27 522            | 6                             |
| 2912 38 000 | Kompressoren für zivile Luftfahrzeuge und andere Kompressoren   | St<br>1000 DM | 26 094<br>36 990           | 42 916<br>38 276           | 43 089<br>37 170           | 7                             |

## 5 Produktion nach Güterarten - Deutschland

| Melde-Nr.   | Bezeichnung  | Einheit      | 1. VJ 1996       | 4. VJ 1996       | 1. VJ 1997       | 1. VJ 1997 Anzahl Unternehmen |
|-------------|--|--------------|------------------|------------------|------------------|-------------------------------|
| 1           | 2  | 3            | 4                | 5                | 6                | 7                             |
| 2912 41 300 | Teile für Hydromotoren, Druckluftmotoren, Strahltriebwerke, Wasser- und Dampfkraftmaschinen, andere Motoren, a.n.g. (ohne solche für Verbrennungsmotoren)<br>- für Druckluftmotoren, Wasser- und Dampfkraftmaschinen, andere Motoren, a.n.g. (ohne solche für Hydromotoren und Strahltriebwerke) | 1000 DM      | 29 511           | 25 529           | 43 969           | 19                            |
| 2912 41 500 | - für Hydromotoren   | 1000 DM      | 32 230           | 26 246           | 30 002           | 24                            |
| 2912 41 700 | - für Strahltriebwerke (ohne solche für Turbo-Strahltriebwerke)  | 1000 DM      | -                | -                | -                | -                             |
| 2912 42 000 | Teile für Flüssigkeitspumpen und für Hebewerke für Flüssigkeiten   | 1000 DM      | 318 039          | 298 005          | 275 774          | 115                           |
| 2912 43 001 | Teile für Luft- oder Vakuumpumpen, Luft- o.a. Gaskompressoren, Ventilatoren usw.<br>- für Ventilatoren mit eingebautem Elektromotor mit einer Leistung von 125 W oder weniger und für Abzugshauben mit einer größten horizontalen Seitenlänge von 120 cm oder weniger                            | 1000 DM      | .                | .                | .                | 1                             |
| 2912 43 003 | - für andere Ventilatoren  | 1000 DM      | 14 794           | 16 901           | 16 258           | 19                            |
| 2912 43 005 | - für Kältekompressoren  | 1000 DM      | 7 360            | 4 621            | 5 034            | 4                             |
| 2912 43 009 | - für andere Luft- und Vakuumpumpen, Luft- o.a. Gas-Kompressoren   | 1000 DM      | 147 719          | 121 944          | 107 438          | 63                            |
| 2912 91 003 | Installation von Pumpen und Kompressoren<br>- von Flüssigkeitspumpen   | 1000 DM      | 23 479           | 44 143           | 23 858           | 38                            |
| 2912 91 009 | - von Kompressoren und Vakuumpumpen  | 1000 DM      | 13 911           | 21 444           | 27 687           | 20                            |
| 2912 92 000 | Reparatur und Instandhaltung von Pumpen und Kompressoren   | 1000 DM      | 92 305           | 108 325          | 103 689          | 147                           |
| 2913 11 330 | Druckminderventile, Ventile für ölhydraulische oder pneumatische Energieübertragung, Rückschlagklappen und -ventile, Überdruck- und Sicherheitsventile<br>- Druckminderventile<br>- - aus Gußeisen oder Stahl, kombiniert mit Filtern oder Ölern   | t<br>1000 DM | 813<br>26 244    | 553<br>21 616    | 644<br>24 084    | 20                            |
| 2913 11 350 | - - aus Gußeisen oder Stahl, nicht kombiniert mit Filtern oder Ölern   | t<br>1000 DM | .                | 15<br>1 597      | 20<br>2 077      | 3                             |
| 2913 11 370 | - - aus anderen Werkstoffen, kombiniert mit Filtern oder Ölern   | t<br>1000 DM | 985<br>28 674    | 928<br>25 492    | 944<br>40 556    | 18                            |
| 2913 11 390 | - - aus anderen Werkstoffen, nicht kombiniert mit Filtern oder Ölern   | t<br>1000 DM | 268<br>10 034    | 252<br>10 031    | 182<br>7 694     | 6                             |
| 2913 11 530 | - Ventile für ölhydraulische oder pneumatische Energieübertragung<br>- - für ölhydraulische Energieübertragung   | t<br>1000 DM | 8 963<br>381 736 | 5 273<br>286 736 | 5 943<br>317 347 | 50                            |
| 2913 11 550 | - - für pneumatische Energieübertragung  | t<br>1000 DM | 1 958<br>188 655 | 1 704<br>166 409 | 1 965<br>193 999 | 23                            |
| 2913 11 733 | - Rückschlagklappen und -ventile; Überdruck- und Sicherheitsventile<br>- - Rückschlagklappen und -ventile<br>- - - aus Eisen oder Stahl  | t<br>1000 DM | 1 856<br>26 398  | 1 559<br>28 336  | 817<br>21 426    | 32                            |
| 2913 11 739 | - - - aus anderen Werkstoffen  | t<br>1000 DM | 149<br>4 111     | 156<br>4 436     | 171<br>4 279     | 14                            |
| 2913 11 753 | - - Überdruck- und Sicherheitsventile<br>- - - aus Eisen oder Stahl  | t<br>1000 DM | 701<br>34 557    | 837<br>40 823    | 704<br>37 041    | 19                            |
| 2913 11 759 | - - - aus anderen Werkstoffen  | t<br>1000 DM | 407<br>17 097    | 415<br>16 315    | 398<br>17 676    | 16                            |
| 2913 12 330 | Sanitärarmaturen; Armaturen für Heizkörper von Zentralheizungen<br>- Sanitärarmaturen<br>- - Mischarmaturen  | t<br>1000 DM | 8 554<br>320 131 | 7 432<br>265 116 | 8 292<br>294 813 | 27                            |
| 2913 12 353 | - - Andere Sanitärarmaturen<br>- - - Brausen und Zubehör   | t<br>1000 DM | .                | .                | 76 503           | 10                            |



## 5 Produktion nach Güterarten - Deutschland

| Melde-Nr.   | Bezeichnung   | Einheit | 1. VJ 1996 | 4. VJ 1996 | 1. VJ 1997 | 1. VJ 1997 Anzahl Unternehmen |
|-------------|---|---------|------------|------------|------------|-------------------------------|
| 1           | 2   | 3       | 4          | 5          | 6          | 7                             |
| 2913 12 355 | - - - Ab- und Überlaufarmaturen   | t       | .          | .          | .          | 6                             |
| 2913 12 359 | - - - Andere Sanitärarmaturen, a.n.g.   | 1000 DM | .          | .          | 80 509     |                               |
|             | - Armaturen für Heizkörper von Zentralheizungen   | t       | 12 972     | 11 058     | 12 711     | 26                            |
|             | - Thermostatventile   | 1000 DM | 447 004    | 386 142    | 435 332    |                               |
| 2913 12 530 | - - - Thermosstatventile  | t       | 1 242      | 1 141      | 1 131      | 6                             |
| 2913 12 550 | - - - Andere Armaturen für Heizkörper von Zentralheizungen (ohne Thermostatventile)                 | 1000 DM | 40 777     | 39 075     | 38 103     |                               |
|             | Regelventile, Schieber und andere Armaturen   | t       | 3 297      | 3 818      | 3 591      | 23                            |
|             | - Regelventile  | 1000 DM | 115 226    | 132 322    | 123 515    |                               |
| 2913 13 130 | - - - Temperaturregelventile  | t       | 950        | 819        | 776        | 14                            |
|             | - - - andere Regelventile   | 1000 DM | 29 112     | 25 344     | 25 508     |                               |
| 2913 13 150 | - - - Schieber  | t       | 4 485      | 4 910      | 4 345      | 51                            |
|             | - aus Gußeisen  | 1000 DM | 195 295    | 215 255    | 180 847    |                               |
| 2913 13 330 | - - - aus Stahl   | t       | 2 232      | 3 822      | 3 243      | 16                            |
|             | - aus anderen Werkstoffen   | 1000 DM | 36 237     | 55 145     | 45 503     |                               |
| 2913 13 350 | - - - Ventile   | t       | 1 986      | 2 635      | 1 488      | 19                            |
|             | - aus Gußeisen  | 1000 DM | 41 060     | 46 610     | 35 671     |                               |
| 2913 13 370 | - - - aus Stahl   | t       | 72         | 71         | 57         | 9                             |
|             | - aus anderen Werkstoffen   | 1000 DM | 3 853      | 4 012      | 3 269      |                               |
| 2913 13 530 | - - - Kugelhähne, Kegel- und Zylinderhähne, Klappen, Membranarmaturen                               | t       | 3 133      | 3 125      | 3 204      | 16                            |
|             | - Kugelhähne, Kegel- und Zylinderhähne  | 1000 DM | 55 968     | 50 751     | 52 668     |                               |
| 2913 13 550 | - - - aus Gußeisen  | t       | 2 865      | 3 166      | 2 401      | 41                            |
|             | - aus Stahl   | 1000 DM | 103 236    | 122 691    | 102 551    |                               |
| 2913 13 570 | - - - aus anderen Werkstoffen   | t       | 5 117      | 4 541      | 5 278      | 62                            |
|             | - Kugelhähne, Kegel- und Zylinderhähne, Klappen, Membranarmaturen                                   | 1000 DM | 188 017    | 166 404    | 188 161    |                               |
| 2913 13 733 | - - - Kugelhähne, Kegel- und Zylinderhähne  | t       | 514        | 453        | 533        | 12                            |
|             | - aus Gußeisen  | 1000 DM | 14 072     | 13 748     | 17 298     |                               |
| 2913 13 735 | - - - aus Stahl   | t       | 3 072      | 3 494      | 2 950      | 22                            |
|             | - aus anderen Werkstoffen   | 1000 DM | 88 819     | 97 165     | 74 622     |                               |
| 2913 13 739 | - - - Klappen (ohne Rückschlagklappen)  | t       | 873        | 726        | 787        | 17                            |
|             | - aus Gußeisen  | 1000 DM | 23 650     | 22 913     | 21 541     |                               |
| 2913 13 753 | - - - aus Stahl   | t       | 2 441      | 3 575      | 1 885      | 15                            |
|             | - aus anderen Werkstoffen   | 1000 DM | 37 203     | 44 675     | 31 632     |                               |
| 2913 13 755 | - - - Membranarmaturen  | t       | 637        | 792        | 374        | 15                            |
|             | - andere Armaturen  | 1000 DM | 14 517     | 16 171     | 10 534     |                               |
| 2913 13 759 | - - - andere Armaturen  | t       | 180        | 181        | 187        | 9                             |
|             | - andere Armaturen  | 1000 DM | 5 582      | 4 816      | 5 584      |                               |
| 2913 13 770 | - - - Membranarmaturen  | t       | 588        | 465        | 216        | 9                             |
|             | - andere Armaturen  | 1000 DM | 14 040     | 13 120     | 12 496     |                               |
| 2913 13 801 | - - - andere Armaturen  | t       | 1 163      | 1 405      | 1 245      | 19                            |
|             | - andere Armaturen  | 1000 DM | 48 139     | 60 266     | 48 064     |                               |
| 2913 13 802 | - - - andere Armaturen (ohne Hähne und Klappen) aus Gußeisen oder Stahl, a.n.g.                     | t       | 5 483      | 5 717      | 5 098      | 33                            |
|             | - andere Armaturen (ohne Hähne und Klappen) aus anderen Werkstoffen, a.n.g.                         | 1000 DM | 84 075     | 84 375     | 76 120     |                               |
| 2913 13 804 | - - - Überwachungsarmaturen   | t       | 2 864      | 3 343      | 2 604      | 33                            |
|             | - Ableiter, Abscheider, Be- und Entlüfter   | 1000 DM | 83 420     | 96 221     | 77 570     |                               |
| 2913 13 805 | - - - Überwachungsarmaturen   | t       | 3 779      | 3 295      | 4 258      | 27                            |
| 2913 13 806 | - - - Ableiter, Abscheider, Be- und Entlüfter   | 1000 DM | 152 670    | 130 850    | 111 663    |                               |
|             | - Kugellager  | t       | 1 044      | 966        | 1 013      | 22                            |
|             | - Rollenlager, Nadellager   | 1000 DM | 31 825     | 29 528     | 32 796     |                               |
| 2913 20 000 | Teile für Armaturen u.ä. Apparate für Rohr- und Schlauchleitungen, Dampfkessel, Sammelbehälter usw. | 1000 DM | 140 684    | 124 545    | 126 063    | 86                            |
| 2913 90 000 | Reparatur und Instandhaltung von Armaturen u.ä. Apparaten   | 1000 DM | 47 045     | 67 164     | 47 479     | 59                            |
| 2914 10 300 | Wälzlager (z.B. Kugellager, Rollenlager, Nadellager)  | t       | 12 052     | 10 449     | 11 511     | 32                            |
|             | - Kugellager  | 1000 DM | 355 058    | 303 933    | 334 054    |                               |

## 5 Produktion nach Güterarten - Deutschland

| Melde-Nr.   | Bezeichnung   | Einheit      | 1. VJ 1996        | 4. VJ 1996        | 1. VJ 1997        | 1. VJ 1997 Anzahl Unternehmen |
|-------------|---|--------------|-------------------|-------------------|-------------------|-------------------------------|
| 1           | 2   | 3            | 4                 | 5                 | 6                 | 7                             |
| 2914 10 530 | - Kegelrollenlager, Tonnenlager, Zylinderrollenlager<br>- - Kegelrollenlager (einschl. Zusammenstellungen aus Kegeln und Kegelrollen) | t<br>1000 DM | 9 323<br>188 707  | .                 | 8 054<br>174 490  | 7                             |
| 2914 10 550 | - - Tonnenlager (Pendelrollenlager)   | t<br>1000 DM | 3 781<br>112 103  | .                 | 4 107<br>116 607  | 3                             |
| 2914 10 570 | - - Zylinderrollenlager   | t<br>1000 DM | 5 406<br>196 645  | 5 190<br>179 900  | 5 291<br>186 411  | 9                             |
| 2914 10 700 | - Nadellager  | t<br>1000 DM | 2 281<br>118 280  | 1 694<br>91 539   | 2 054<br>102 447  | 7                             |
| 2914 10 900 | - Andere Wälzlager (einschl. kombinierter Wälzlager)  | t<br>1000 DM | 3 881<br>130 301  | 3 396<br>113 844  | 3 750<br>126 540  | 11                            |
| 2914 21 300 | Gelenkketten, aus Eisen oder Stahl<br>- Rollenketten für Fahrräder, Mopeds und Krafträder   | t<br>1000 DM | .                 | .                 | 94<br>1 013       | 3                             |
| 2914 21 530 | - - Andere Rollenketten und Gelenkketten<br>- - Andere Rollenketten   | t<br>1000 DM | 7 722<br>63 434   | 6 485<br>57 117   | 7 176<br>62 800   | 6                             |
| 2914 21 550 | - - Andere Gelenkketten   | t<br>1000 DM | 7 768<br>57 498   | 7 060<br>51 986   | 7 411<br>54 983   | 18                            |
| 2914 22 300 | Kurbeln und Wellen<br>- Kurbeln und Kurbelwellen  | t<br>1000 DM | 8 987<br>68 431   | 8 249<br>66 794   | 8 269<br>67 145   | 8                             |
| 2914 22 530 | - - Andere Wellen<br>- - Gelenkwellen   | t<br>1000 DM | 3 493<br>59 355   | 4 757<br>64 591   | 3 860<br>55 050   | 13                            |
| 2914 22 550 | - - Andere Wellen (ohne Gelenkwellen)   | t<br>1000 DM | 2 436<br>35 153   | 1 597<br>25 891   | 2 009<br>32 312   | 22                            |
| 2914 23 300 | Lagergehäuse; Gleitlager und Lagerschalen<br>- Lagergehäuse mit eingebautem Wälzlager   | t<br>1000 DM | 2 909<br>69 339   | 1 822<br>41 166   | 1 689<br>44 334   | 10                            |
| 2914 23 500 | - Lagergehäuse ohne eingebaute Wälzlager; Gleitlager u. Lagerschalen  | t<br>1000 DM | 11 096<br>208 953 | 10 476<br>191 004 | 12 271<br>218 413 | 49                            |
| 2914 24 320 | Zahnradgetriebe, Schaltgetriebe und andere Getriebe<br>- Zahnradgetriebe (ohne Schaltgetriebe)<br>- - Stirnradgetriebe                | t<br>1000 DM | 11 838<br>221 111 | 12 281<br>235 767 | 11 941<br>234 119 | 59                            |
| 2914 24 330 | - - Kegelrad- und Kegelstirnradgetriebe   | t<br>1000 DM | 4 984<br>106 452  | 4 804<br>101 648  | 4 804<br>101 439  | 48                            |
| 2914 24 340 | - - Schneckengetriebe   | t<br>1000 DM | 3 956<br>79 638   | 3 637<br>70 278   | 3 250<br>67 287   | 39                            |
| 2914 24 350 | - - Planetengetriebe  | t<br>1000 DM | 6 340<br>134 355  | 6 196<br>131 736  | 6 030<br>138 104  | 28                            |
| 2914 24 360 | - - Andere Zahnradgetriebe für stationäre Zwecke  | t<br>1000 DM | 1 858<br>62 318   | 1 822<br>60 924   | 1 620<br>56 404   | 15                            |
| 2914 24 370 | - - Zahnradgetriebe für Wasserfahrzeuge   | t<br>1000 DM | 2 034<br>41 978   | 2 927<br>61 845   | 2 023<br>47 747   | 5                             |
| 2914 24 510 | - - Schaltgetriebe<br>- - für Landmaschinen   | t<br>1000 DM | 7 877<br>93 211   | 5 158<br>66 236   | 5 232<br>67 047   | 6                             |
| 2914 24 530 | - - für andere selbstfahrende Maschinen   | t<br>1000 DM | 12 775<br>214 319 | 12 162<br>192 503 | 13 109<br>193 760 | 12                            |
| 2914 24 550 | - - Mechanische, stufenlos regelbare Getriebe   | t<br>1000 DM | 2 658<br>66 146   | 2 268<br>57 685   | 2 394<br>60 802   | 20                            |
| 2914 24 570 | - - Hydrostatische, stufenlos regelbare Getriebe  | t<br>1000 DM | 52<br>2 710       | 46<br>2 465       | 23<br>1 520       | 5                             |
| 2914 24 590 | - - Hydrodynamische, stufenlos regelbare Getriebe; Drehmomentwandler  | t<br>1000 DM | 3 210<br>98 629   | 2 680<br>82 348   | 3 211<br>91 506   | 4                             |
| 2914 24 730 | - - Andere Getriebe<br>- - Kugelrollspindeln  | t<br>1000 DM | 481<br>38 656     | 383<br>31 487     | 477<br>35 002     | 11                            |
| 2914 24 750 | - - Andere Getriebe (z.B. Reibradgetriebe)  | t<br>1000 DM | 2 270<br>35 106   | 2 155<br>37 270   | 2 112<br>37 665   | 17                            |
| 2914 25 003 | Schwungräder sowie Riemen- und Seilscheiben (einschl. Seilrollenblöcke für Flaschenzüge)<br>- aus Eisen oder Stahl, gegossen          | t<br>1000 DM | .                 | 143<br>1 801      | 281<br>1 950      | 4                             |

## 5 Produktion nach Güterarten - Deutschland

| Melde-Nr.   | Bezeichnung  | Einheit       | 1. VJ 1996         | 4. VJ 1996         | 1. VJ 1997         | 1. VJ 1997<br>Anzahl<br>Unternehmen |
|-------------|--|---------------|--------------------|--------------------|--------------------|-------------------------------------|
| 1           | 2  | 3             | 4                  | 5                  | 6                  | 7                                   |
| 2914 25 009 | - Andere Schwungräder sowie Riemen- und Seilscheiben (einschl. Seilrollenblöcke für Flaschenzüge)  | t<br>1000 DM  | 887<br>20 647      | 956<br>22 668      | 881<br>23 751      | 5                                   |
| 2914 26 310 | Schaltkupplungen und andere Wellenkupplungen (einschl. Universalkupplungen)<br>- - Elastische Kupplungen, drehstarre Kupplungen  | t<br>1000 DM  | 3 911<br>71 593    | 3 792<br>73 860    | 3 573<br>71 022    | 28                                  |
| 2914 26 330 | - - Hydraulische Kupplungen  | t<br>1000 DM  | 400<br>25 343      | 375<br>25 817      | 331<br>22 318      | 6                                   |
| 2914 26 350 | - - Reibungskupplungen und -bremsen  | t<br>1000 DM  | 1 076<br>32 183    | 822<br>27 404      | 871<br>28 597      | 17                                  |
| 2914 26 370 | - - Freilaufkupplungen (einschl. Rücklaufsperrern)   | t<br>1000 DM  | 284<br>20 983      | 274<br>24 315      | 306<br>26 739      | 7                                   |
| 2914 26 390 | - - Andere Kupplungen  | t<br>1000 DM  | 615<br>20 262      | 540<br>18 061      | 617<br>21 501      | 15                                  |
| 2914 31 300 | Kugeln, Rollen, Nadeln und andere Teile für Wälzlager<br>- Kugeln, Rollen und Nadeln   | t<br>1000 DM  | 9 957<br>130 214   | 7 811<br>95 373    | 9 229<br>113 641   | 10                                  |
| 2914 31 500 | - Andere Teile für Wälzlager (z.B. Spann- und Abziehhülsen)  | 1000 DM       | 125 239            | 116 793            | 135 667            | 12                                  |
| 2914 32 000 | Teile für Gelenkketten, aus Eisen oder Stahl   | 1000 DM       | 3 235              | 1 938              | 1 684              | 4                                   |
| 2914 33 300 | Teile für Wellen, Kurbeln, Gleitlager, Lagergehäuse und Lagerschalen, Getriebe, Schwungräder, Riemen- und Seilscheiben, Wellenkupplungen<br>- für Lagergehäuse von Wälzlagern aller Art                      | 1000 DM       | 6 793              | 5 129              | 12 072             | 4                                   |
| 2914 33 510 | - für Wellen, Kurbeln, Gleitlager, Lagerschalen, Getriebe, Schwungräder, Riemen- und Seilscheiben, Wellenkupplungen<br>- - Kettenräder   | 1000 DM       | 29 326             | 24 700             | 24 849             | 34                                  |
| 2914 33 520 | - - Stirnräder   | 1000 DM       | 120 216            | 99 936             | 104 354            | 82                                  |
| 2914 33 530 | - - Kegelnräder  | 1000 DM       | 13 080             | 13 589             | 11 675             | 29                                  |
| 2914 33 540 | - - Schnecken und Schneckenräder   | 1000 DM       | 21 347             | 19 185             | 19 785             | 28                                  |
| 2914 33 550 | - - Andere Zahnräder und Zahnstangen   | 1000 DM       | 20 694             | 18 674             | 20 971             | 33                                  |
| 2914 33 560 | - - Teile für Getriebe   | 1000 DM       | 113 657            | 107 183            | 107 582            | 50                                  |
| 2914 33 570 | - - Teile für Kupplungen   | 1000 DM       | 20 341             | 17 594             | 17 979             | 14                                  |
| 2914 33 590 | - - Andere Teile, a.n.g.   | 1000 DM       | 68 325             | 68 069             | 67 987             | 30                                  |
| 2921 11 300 | Brenner für Feuerungen; automatische Feuerungen<br>- Brenner für flüssigen Brennstoff  | St<br>1000 DM | 119 415<br>133 837 | 117 552<br>142 980 | 112 156<br>131 125 | 22                                  |
| 2921 11 500 | - Andere Brenner (einschl. kombinierter Brenner)   | St<br>1000 DM | 20 167<br>48 874   | 26 371<br>67 391   | 19 531<br>47 559   | 22                                  |
| 2921 11 700 | - Automatische Feuerungen (einschl. mechanischer Beschicker, Rosten, Entaschern u.ä. Vorrichtungen)  | St<br>1000 DM | .                  | .                  | .                  | 1                                   |
| 2921 12 300 | Nichtelektrische Industrie- und Laboratoriumsöfen, Abfallverbrennungsöfen<br>- Industrie- und Laboratoriumsöfen zum Schmelzen, Rösten oder anderem Warmbehandeln von Erzen, Schwefelkies oder Metallen       | St<br>1000 DM | 87<br>26 302       | 106<br>91 189      | 108<br>40 428      | 17                                  |
| 2921 12 500 | - Abfallverbrennungsöfen   | t<br>1000 DM  | 232<br>5 235       | 204<br>4 185       | 155<br>2 840       | 4                                   |
| 2921 12 900 | - Andere nichtelektrische Industrie- und Laboratoriumsöfen   | t<br>1000 DM  | 5 331<br>58 414    | 6 484<br>64 114    | 5 088<br>60 609    | 9                                   |
| 2921 13 300 | Elektrische Industrie- und Laboratoriumsöfen und Apparate zum Warmbehandeln von Stoffen<br>- Backöfen (Widerstandsöfen mit indirekter Beheizung) für Brotfabriken, Bäckereien, Konditoreien und Keksfabriken | St<br>1000 DM | 9 511<br>39 864    | 10 129<br>48 013   | 9 246<br>39 284    | 11                                  |

## 5 Produktion nach Güterarten - Deutschland

| Melde-Nr.   | Bezeichnung  | Einheit       | 1. VJ 1996          | 4. VJ 1996          | 1. VJ 1997          | 1. VJ 1997 Anzahl Unternehmen |
|-------------|--|---------------|---------------------|---------------------|---------------------|-------------------------------|
| 1           | 2  | 3             | 4                   | 5                   | 6                   | 7                             |
| 2921 13 510 | - Andere Widerstandsöfen mit indirekter Beheizung; Öfen und Apparate zum Warmbehandeln von Stoffen mittels Induktion oder dielektrischer Erwärmung; andere elektrische Industrie- und Laboratoriumsöfen<br>- Widerstandsöfen mit indirekter Beheizung (ohne Backöfen)  | t<br>1000 DM  | 742<br>39 078       | 1 327<br>71 404     | 677<br>48 761       | 20                            |
| 2921 13 530 | - Induktionsöfen   | t<br>1000 DM  | 164<br>6 201        | 566<br>49 670       | 226<br>7 659        | 4                             |
| 2921 13 550 | - Öfen mit dielektrischer Erwärmung; Apparate zum Warmbehandeln von Stoffen mittels Induktion oder dielektrischer Erwärmung; andere elektrische Industrie- und Laboratoriumsöfen   | t<br>1000 DM  | 674<br>51 373       | 762<br>62 520       | 394<br>41 523       | 18                            |
| 2921 13 570 | - Infrarotöfen   | t<br>1000 DM  | .                   | .                   | .                   | 2                             |
| 2921 14 300 | Teile für Brenner, Industrie- und Laboratoriumsöfen usw.<br>- für Brenner und automatische Feuerungen  | 1000 DM       | 36 003              | 42 480              | 28 961              | 25                            |
| 2921 14 500 | - für nichtelektrische Industrie- und Laboratoriumsöfen  | 1000 DM       | 25 231              | 45 654              | 22 519              | 25                            |
| 2921 14 700 | - für elektrische Industrie- und Laboratoriumsöfen und Apparate zum Warmbehandeln von Stoffen  | 1000 DM       | 92 548              | 122 211             | 86 690              | 39                            |
| 2921 91 000 | Installation von Öfen und Brennern   | 1000 DM       | 11 896              | 18 575              | 13 578              | 23                            |
| 2921 92 000 | Reparatur und Instandhaltung von Öfen und Brennern   | 1000 DM       | 58 181              | 71 093              | 39 030              | 41                            |
| 2922 11 300 | Flaschenzüge<br>- mit Elektromotor   | St<br>1000 DM | 19 449<br>67 769    | 18 456<br>69 765    | 18 844<br>68 840    | 13                            |
| 2922 11 500 | - Handkettenflaschenzüge   | St<br>1000 DM | 5 482<br>3 072      | 5 066<br>2 868      | 5 638<br>3 201      | 4                             |
| 2922 11 700 | - Andere Flaschenzüge  | St<br>1000 DM | .                   | .                   | 1 057<br>558        | 3                             |
| 2922 12 303 | Fördermaschinen für Bergwerke; Spezialzugwinden für den Untertagebergbau; andere Zugwinden und Spille<br>- Fördermaschinen für Bergwerke, zum Hochziehen und Herablassen der Förderkörbe oder Skips; Spezialzugwinden für den Untertagebergbau<br>- Fördermaschinen für Bergwerke, zum Hochziehen und Herablassen der Förderkörbe oder Skips | St<br>1000 DM | .                   | .                   | .                   | 1                             |
| 2922 12 305 | - Spezialzugwinden für den Untertagebergbau  | St<br>1000 DM | .                   | .                   | .                   | 2                             |
| 2922 12 530 | - Andere Zugwinden und Spille mit Elektromotor oder Kolbenverbrennungsmotor<br>- mit Elektromotor  | St<br>1000 DM | 23 549              | 1 080<br>17 347     | 718<br>17 763       | 10                            |
| 2922 12 550 | - mit Kolbenverbrennungsmotor  | St<br>1000 DM | 2 151<br>21 144     | 2 419<br>27 160     | 2 118<br>26 190     | 8                             |
| 2922 12 730 | - Andere Zugwinden und Spille<br>- Pneumatische Zugwinden und Spille   | St<br>1000 DM | .                   | .                   | .                   | 1                             |
| 2922 12 750 | - Manuelle Zugwinden und Spille  | St<br>1000 DM | 2 016               | 1 685               | 1 859               | 9                             |
| 2922 13 300 | Ortsfeste Hebebühnen für Kraftfahrzeugwerkstätten und andere Hubwinden<br>- Ortsfeste Hebebühnen für Kraftfahrzeugwerkstätten  | St<br>1000 DM | 4 615<br>24 185     | 4 551<br>28 199     | 4 681<br>25 753     | 9                             |
| 2922 13 500 | - Andere hydraulische Hubwinden (z.B. Hubarbeitsbühnen)  | St<br>1000 DM | 25 494<br>113 873   | 26 497<br>144 448   | 26 908<br>102 573   | 52                            |
| 2922 13 700 | - Andere Hubwinden   | St<br>1000 DM | 1 228 126<br>44 594 | 1 127 566<br>42 282 | 1 186 374<br>40 710 | 11                            |

## 5 Produktion nach Güterarten - Deutschland

| Melde-Nr.   | Bezeichnung   | Einheit       | 1. VJ 1996       | 4. VJ 1996        | 1. VJ 1997       | 1. VJ 1997 Anzahl Unternehmen |
|-------------|---|---------------|------------------|-------------------|------------------|-------------------------------|
| 1           | 2   | 3             | 4                | 5                 | 6                | 7                             |
| 2922 14 200 | Derrickkrane; Kabelkrane, Laufkrane, Verladebrücken u.a. Krane; fahrbare Hubportale, Portalhubkraftkarren und Krankraftkarren<br>- Konsol- oder Wandlaufkrane   | St<br>1000 DM | 2 571<br>82 163  | 109 199           | .                | 23                            |
| 2922 14 330 | - Hubportale und Portalhubkraftkarren, andere Laufkrane, Portalkrane (ohne Portaldrehkrane), Verladebrücken<br>- Hubportale und Portalhubkraftkarren, auf luftbereiften Rädern fahrend                      | St<br>1000 DM | 2 523<br>53 776  | 83 310            | .                | 7                             |
| 2922 14 350 | - - Andere Laufkrane, Portalkrane (ohne Portaldrehkrane), Verladebrücken  | St<br>1000 DM | 662<br>27 745    | 1 762<br>92 849   | 2 034<br>72 328  | 22                            |
| 2922 14 430 | - Turmdrehkrane, Portaldrehkrane<br>- - Turmdrehkrane   | St<br>1000 DM | 150<br>49 712    | 165<br>53 682     | 141<br>46 547    | 5                             |
| 2922 14 450 | - - Portaldrehkrane   | St<br>1000 DM | 5<br>7 819       | .                 | .                | 1                             |
| 2922 14 500 | - Krankraftkarren und andere selbstfahrende Maschinen, Apparate und Geräte  | St<br>1000 DM | .                | .                 | .                | 2                             |
| 2922 14 600 | - Andere Krane, zum Aufbau auf Straßenfahrzeuge   | St<br>1000 DM | 830<br>31 056    | 789<br>24 702     | 803<br>28 892    | 8                             |
| 2922 14 700 | - Andere Krane, a.n.g.<br>Elektrokraftkarren und andere mit Hebevorrichtung ausgerüstete Karren; andere Karren<br>- Elektrokraftkarren mit Hebevorrichtung<br>- - zum Heben auf eine Höhe von 1 m oder mehr | St<br>1000 DM | .                | 2 015<br>110 357  | 2 063<br>63 941  | 17                            |
| 2922 15 130 | - - Elektrokraftkarren  | St<br>1000 DM | 6 902<br>189 397 | 10 057<br>304 133 | 8 040<br>239 494 | 20                            |
| 2922 15 150 | - - Andere Elektrokraftkarren   | St<br>1000 DM | 2 613<br>54 642  | 6 599<br>61 867   | 2 648<br>75 015  | 8                             |
| 2922 15 330 | - Selbstfahrende Karren mit Hebevorrichtung, nicht elektrisch<br>- - zum Heben auf eine Höhe von 1 m oder mehr  | St<br>1000 DM | 4 528<br>203 592 | 4 176<br>205 756  | 3 975<br>178 022 | 8                             |
| 2922 15 350 | - - Andere selbstfahrende Karren  | St<br>1000 DM | .                | .                 | .                | 1                             |
| 2922 15 500 | - Handhubwagen, -roller und andere Karren   | St<br>1000 DM | 15 343<br>12 013 | 12 193<br>10 700  | 13 410<br>11 138 | 12                            |
| 2922 15 730 | - Andere Kraftkarren, ohne Hebevorrichtung<br>- - Elektrokraftkarren  | St<br>1000 DM | 151<br>5 735     | 217<br>8 885      | 106<br>4 028     | 7                             |
| 2922 15 750 | - - Andere Kraftkarren  | St<br>1000 DM | .                | .                 | .                | 3                             |
| 2922 16 303 | Personen- und Lastenaufzüge, Rolltreppen und Rollsteige<br>- Personen- und Lastenaufzüge, elektrisch (z.B. Bauaufzüge, Fördervorrichtungen mit Körben oder Skips)<br>- - Bauaufzüge                         | St<br>1000 DM | 2 413<br>25 794  | .                 | .                | 9                             |
| 2922 16 305 | - - Förderkörbe und Gefäßförderanlagen (Skips)  | St<br>1000 DM | -                | .                 | .                | 1                             |
| 2922 16 309 | - - Andere Personen- und Lastenaufzüge, elektrisch  | St<br>1000 DM | 2 208<br>167 660 | 2 881<br>244 428  | 2 018<br>162 614 | 47                            |
| 2922 16 500 | - Andere Personen- und Lastenaufzüge  | St<br>1000 DM | 2 485<br>161 813 | 3 821<br>264 586  | 2 315<br>152 181 | 57                            |
| 2922 16 700 | - Rolltreppen und Rollsteige  | St<br>1000 DM | 724<br>103 877   | 841<br>98 611     | 639<br>87 388    | 3                             |
| 2922 17 100 | Stetigförderer<br>- Pneumatische Stetigförderer für die Landwirtschaft<br>- - Andere pneumatische Stetigförderer<br>- - für Schüttgut   | St<br>1000 DM | 1 411            | 741<br>1 750      | 2 482            | 6                             |
| 2922 17 330 | - - für Schüttgut   | St<br>1000 DM | 4 387<br>102 134 | 4 254<br>176 571  | 6 261<br>101 139 | 29                            |
| 2922 17 350 | - - Andere pneumatische Stetigförderer (z.B. Rohrpostanlagen)   | St<br>1000 DM | .                | .                 | 581<br>20 718    | 10                            |

StBA, FS4, R 3.1, 1.VJ 1997

## 5 Produktion nach Güterarten - Deutschland

| Melde-Nr.   | Bezeichnung   | Einheit       | 1. VJ 1996        | 4. VJ 1996        | 1. VJ 1997        | 1. VJ 1997 Anzahl Unternehmen |
|-------------|---|---------------|-------------------|-------------------|-------------------|-------------------------------|
| 1           | 2   | 3             | 4                 | 5                 | 6                 | 7                             |
| 2922 17 500 | - Stetigförderer mit Kübeln, für Waren  | St<br>1000 DM | 14 734            | 24 092            | 8 480             | 10                            |
| 2922 17 730 | - Stetigförderer mit Bändern oder Gurten  |               |                   |                   |                   |                               |
|             | - für Schüttgut (z.B. Großförderbandanlagen für den Tagebau, Absetzer, Abraum-Förderbrücken)  | St<br>1000 DM | 4 378<br>135 962  | 4 780<br>180 080  | 5 632<br>134 043  | 61                            |
| 2922 17 750 | - - Andere Stetigförderer mit Bändern und Gurten, für Waren   | St<br>1000 DM | 24 638<br>145 828 | 25 325<br>220 733 | 23 292<br>130 256 | 78                            |
| 2922 17 930 | - Scheibenrollenbahnen und andere Rollenbahnen; andere Stetigförderer   |               |                   |                   |                   |                               |
|             | - - Scheibenrollenbahnen und andere Rollenbahnen  | St<br>1000 DM | 40 813<br>88 189  | 34 757<br>120 325 | 33 282<br>83 467  | 44                            |
| 2922 17 950 | - - Andere Stetigförderer für Waren   | St<br>1000 DM | 73 953<br>277 175 | 78 060<br>439 527 | 73 503<br>319 239 | 123                           |
|             | Aufschieber, Vorzieher, Ungleiser u.ä. Vorrichtungen zum Bewegen von Schienenfahrzeugen; Seilschwebebahnen usw.; andere Maschinen usw. zum Beladen, Entladen oder Fördern       |               |                   |                   |                   |                               |
| 2922 18 100 | - Aufschieber, Vorzieher, Ungleiser (Schiebebühnen), Kipper u.ä. Vorrichtungen zum Bewegen von Schienenfahrzeugen   | St<br>1000 DM | 3 658             | 4 044             | 3 467<br>14 111   | 4                             |
| 2922 18 200 | - Seilschwebebahnen, Sessel- und Schlepplifte; Zugmechanismen für Standseilbahnen   | St<br>1000 DM | .                 | .                 | .                 | 2                             |
| 2922 18 300 | - Rollgänge für Walzwerke, Kipper, Wender und Manipulatoren für Rohblöcke, Luppen, Stäbe, Platten; Beschickungseinrichtungen für Hoch- und Industrieöfen; Schmiedemanipulatoren | St<br>1000 DM | 22<br>6 535       | 38<br>17 264      | 17<br>5 620       | 5                             |
| 2922 18 500 | - Lademaschinen für die Landwirtschaft, a.n.g. (z.B. Schlepperanbaulader)   | St<br>1000 DM | 1 944<br>21 595   | 1 463<br>21 462   | 1 901<br>22 251   | 5                             |
|             | - Andere Maschinen, Apparate und Geräte zum Heben, Be- und Entladen oder Fördern usw. (ohne solche für die Landwirtschaft)  |               |                   |                   |                   |                               |
| 2922 18 730 | - - Hubtische, Ladebrücken, Hubladebühnen   | St<br>1000 DM | 3 485<br>14 594   | 4 330<br>18 283   | 1 841<br>11 504   | 10                            |
| 2922 18 750 | - - Regalbediengeräte   | St<br>1000 DM | 240<br>31 320     | 319<br>45 307     | 276<br>47 461     | 13                            |
| 2922 18 773 | - - für Kokereien (z.B. Koksandrückmaschinen, Koksfüll-, -löschwagen und -überleitwagen)  | St<br>1000 DM | -                 | .                 | -                 | -                             |
| 2922 18 779 | - - - Andere Maschinen, Apparate und Geräte zum Heben, Be- und Entladen oder Fördern, a.n.g.  | St<br>1000 DM | 15 804<br>81 368  | 11 251<br>100 566 | 15 392<br>92 921  | 50                            |
|             | Teile für Hebezeuge und Fördermittel  |               |                   |                   |                   |                               |
| 2922 19 300 | - für Fördermaschinen (Untertagebergbau), Stapelkarren, andere Maschinen, Apparate und Geräte zum Heben usw.  | 1000 DM       | 332 179           | 337 212           | 317 523           | 184                           |
|             | - für Förderkörbe, Personenaufzüge, Lastenaufzüge oder Rolltreppen  |               |                   |                   |                   |                               |
| 2922 19 503 | - - für Förderkörbe   | 1000 DM       | 3 854             | .                 | 6 063             | 4                             |
| 2922 19 509 | - - für Personenaufzüge, Lastenaufzüge oder Rolltreppen   | 1000 DM       | 162 767           | 164 552           | 141 066           | 46                            |
| 2922 19 700 | - für Kraftkarren ohne Hebevorrichtung  | 1000 DM       | 62 638            | 32 413            | 71 877            | 14                            |
| 2922 20 000 | Eimer, Kübel, Schaufeln, Löffel, Greifer und Zangen für Krane, Bagger usw.  | t<br>1000 DM  | 4 325<br>44 730   | 4 513<br>42 851   | 4 014<br>35 913   | 40                            |
|             | Installation von Hebezeugen und Fördermitteln (ohne Aufzüge und Rolltreppen)  |               |                   |                   |                   |                               |
| 2922 91 003 | - für den Bergbau   | 1000 DM       | 4 755             | 6 965             | 5 255             | 9                             |
| 2922 91 009 | - für andere Zwecke   | 1000 DM       | 108 393           | 158 805           | 91 922            | 81                            |

StBA, FS4, R 3.1, 1.VJ 1997

## 5 Produktion nach Güterarten - Deutschland

| Melde-Nr.   | Bezeichnung  | Einheit       | 1. VJ 1996         | 4. VJ 1996         | 1. VJ 1997         | 1. VJ 1997<br>Anzahl<br>Unternehmen |
|-------------|--|---------------|--------------------|--------------------|--------------------|-------------------------------------|
| 1           | 2  | 3             | 4                  | 5                  | 6                  | 7                                   |
| 2922 92 000 | Reparatur und Instandhaltung von Hebezeugen und Fördermitteln  | 1000 DM       | 428 000            | 507 609            | 425 748            | 248                                 |
|             | Wärmeaustauscher; Apparate und Vorrichtungen für die Verflüssigung von Luft oder anderen Gasen   |               |                    |                    |                    |                                     |
| 2923 11 320 | - Wärmeaustauscher für lufttechnische Anlagen  | St<br>1000 DM | 115 272<br>56 740  | 136 424<br>62 796  | 138 355<br>69 572  | 22                                  |
| 2923 11 330 | - für die chemische und verwandte Industrie  | St<br>1000 DM | 1 167<br>42 404    | 1 297<br>45 837    | 1 205<br>27 750    | 30                                  |
| 2923 11 350 | - für die Nahrungsmittel- und Getränkeindustrie  | St<br>1000 DM | 1 052<br>5 877     | 1 033<br>25 928    | 1 097<br>3 863     | 5                                   |
| 2923 11 370 | - für andere Industrien  | St<br>1000 DM | 184 923<br>107 711 | 173 509<br>145 860 | 193 388<br>106 896 | 37                                  |
| 2923 11 500 | - Apparate und Vorrichtungen für die Verflüssigung von Luft oder anderen Gasen   | St<br>1000 DM | 112                | 143                | 85<br>23 553       | 4                                   |
| 2923 12 300 | Klimageräte - Kompaktgeräte, zum Einbau in Wände oder Fenster  | St<br>1000 DM | 13 634<br>72 905   | 20 156<br>86 630   | 15 178<br>67 373   | 17                                  |
| 2923 12 503 | - Andere Klimageräte, mit Kälteerzeugungsvorrichtung - Mobile Klimageräte  | St<br>1000 DM | .                  | 136<br>3 304       | .                  | 5                                   |
| 2923 12 505 | - Splitgeräte  | St<br>1000 DM | .                  | 357<br>12 371      | .                  | 5                                   |
| 2923 12 507 | - Nichtmobile Kompaktgeräte (nicht zum Einbau in Wänden usw.)  | St<br>1000 DM | 8 606<br>87 639    | 10 137<br>156 215  | 9 986<br>92 359    | 22                                  |
| 2923 12 700 | - Andere Klimageräte, ohne Kälteerzeugungsvorrichtung  | St<br>1000 DM | 27 199<br>115 920  | 39 185<br>184 829  | 35 676<br>147 682  | 38                                  |
| 2923 13 330 | Kühlmöbel u.a. Einrichtungen, Maschinen, Apparate und Geräte zur Kälteerzeugung; Wärmepumpen - Schaukühlmöbel - für tiefgekühlte Waren   | St<br>1000 DM | .                  | .                  | .                  | 4                                   |
| 2923 13 350 | - - Andere Schaukühlmöbel  | St<br>1000 DM | 6 783<br>66 955    | .                  | .                  | 9                                   |
| 2923 13 400 | - Gefrier- und Tiefkühlmöbel (ohne Gefrier-, Tiefkühltruhen mit einem Inhalt von 800 l oder weniger und Gefrier- und Tiefkühlschränke mit einem Inhalt von 900 l oder weniger) | St<br>1000 DM | 537<br>1 665       | 590<br>1 307       | 449<br>2 137       | 7                                   |
| 2923 13 500 | - Andere Kühlmöbel   | St<br>1000 DM | 26 499<br>50 674   | 18 035<br>51 023   | 18 385<br>53 627   | 25                                  |
|             | - Andere Einrichtungen, Maschinen, Apparate und Geräte zur Kälteerzeugung; Wärmepumpen   |               |                    |                    |                    |                                     |
| 2923 13 733 | - Kompressionskälteerzeugungseinrichtungen, bei denen der Kondensator als Wärmeaustauscher ausgebildet ist   | St<br>1000 DM | .                  | .                  | .                  | 2                                   |
|             | - für Haushaltskältegeräte darunter zum Absatz bestimmt  | St<br>1000 DM | .                  | .                  | .                  | 2                                   |
| 2923 13 739 | - - - Andere Kompressionskälteerzeugungseinrichtungen  | St<br>1000 DM | .                  | .                  | .                  | 5                                   |
| 2923 13 750 | - - Absorptionswärmepumpen   | St<br>1000 DM | -                  | -                  | -                  | -                                   |
|             | - Kompressionswärmepumpen, andere Einrichtungen, Maschinen, Apparate und Geräte zur Kälteerzeugung   |               |                    |                    |                    |                                     |
| 2923 13 903 | - Kompressionswärmepumpen bis 15 kW Anschlußleistung   | St<br>1000 DM | .                  | .                  | .                  | 8                                   |
| 2923 13 905 | - Kompressionswärmepumpen über 15 kW Anschlußleistung  | St<br>1000 DM | .                  | .                  | .                  | 1                                   |
| 2923 13 909 | - - - Andere Einrichtungen, Maschinen, Apparate und Geräte zur Kälteerzeugung  | St<br>1000 DM | 28 881<br>156 341  | 24 165<br>171 919  | 23 913<br>125 799  | 59                                  |
|             | Apparate zum Filtrieren oder Reinigen von Gasen, a.n.g.  |               |                    |                    |                    |                                     |
| 2923 14 130 | - von Luft - Feinstfilterapparate  | St<br>1000 DM | 9 914<br>50 483    | 11 607<br>.        | 14 025<br>28 295   | 14                                  |
| 2923 14 150 | - - - Andere Apparate zum Filtrieren oder Reinigen von Luft  | St<br>1000 DM | 251 796<br>116 769 | 286 411<br>186 919 | 253 695<br>113 924 | 78                                  |

## 5 Produktion nach Güterarten - Deutschland

| Melde-Nr.   | Bezeichnung   | Einheit             | 1. VJ 1996                | 4. VJ 1996                | 1. VJ 1997           | 1. VJ 1997 Anzahl Unternehmen |
|-------------|---|---------------------|---------------------------|---------------------------|----------------------|-------------------------------|
| 1           | 2   | 3                   | 4                         | 5                         | 6                    | 7                             |
| 2923 14 200 | - von anderen Gasen, durch nasses Verfahren   | St<br>1000 DM       | 5 715                     | .                         | .                    | 7                             |
| 2923 14 300 | - von anderen Gasen, durch elektrostatisches Verfahren  | St<br>1000 DM       | 14 759                    | 21 997                    | .                    | 9                             |
| 2923 14 403 | - von anderen Gasen, durch katalytisches Verfahren<br>- - Abgasreinigungssysteme für Straßenfahrzeuge   | St<br>1000 DM       | 2 657 112<br>350 947      | 2 913 293<br>402 084      | 3 640 616<br>389 494 | 9                             |
| 2923 14 409 | - - Andere katalytische Gasfiltrier- oder Gasreinigungssysteme  | St<br>1000 DM       | 29<br>8 551               | 45<br>.                   | 17<br>6 915          | 4                             |
| 2923 14 500 | - von anderen Gasen, durch thermisches Verfahren  | St<br>1000 DM       | 111<br>24 733             | 122<br>.                  | 90<br>33 694         | 6                             |
| 2923 14 600 | - von anderen Gasen, durch andere Verfahren   | St<br>1000 DM       | 2 831<br>51 183           | 4 268<br>70 052           | 3 153<br>52 570      | 23                            |
| 2923 20 300 | Ventilatoren (ohne Tisch-, Boden-, Wand-, Decken-, Dach- oder Fensterventilatoren, mit einer Leistung von 125 W oder weniger)<br>- Axialventilatoren<br>darunter zum Absatz bestimmt  | St<br>St<br>1000 DM | *<br>2 715 864<br>130 106 | *<br>2 627 201<br>118 340 | *<br>.<br>137 014    | 43<br>43                      |
| 2923 20 500 | - Zentrifugalventilatoren<br>darunter zum Absatz bestimmt   | St<br>St<br>1000 DM | *<br>.<br>.               | *<br>.<br>.               | *<br>.<br>10 771     | 9<br>9                        |
| 2923 20 700 | - Andere Ventilatoren<br>darunter zum Absatz bestimmt   | St<br>St<br>1000 DM | *<br>.<br>.               | *<br>.<br>.               | *<br>.<br>180 861    | 45<br>45                      |
| 2923 30 100 | Teile für Klimageräte, Kühl- und Gefrierschränke, Wärmepumpen, Wärmeaustauscher u.ä.<br>- für Klimageräte   | 1000 DM             | 78 622                    | 90 195                    | 74 008               | 39                            |
| 2923 30 300 | - Möbel, zur Aufnahme einer Kälteerzeugungseinrichtung hergerichtet   | St<br>1000 DM       | 8 242                     | 5 878                     | 4 490                | 4                             |
| 2923 30 500 | - Verdampfer und Kondensatoren (ohne solche für Haushaltsgeräte)  | St<br>1000 DM       | 14 318                    | 14 503<br>11 535          | 15 662<br>12 961     | 8                             |
| 2923 30 701 | - - Andere Teile für Kühl- und Gefrierschränke, Wärmepumpen usw.<br>- - für Haushaltskühlschränke sowie für kombinierte Kühl- und Gefrierschränke mit gesonderten Außentüren  | 1000 DM             | 17 624                    | 13 101                    | 15 975               | 13                            |
| 2923 30 703 | - - für andere Kühl-, Tiefkühl- und Gefrierschränke und -truhen   | 1000 DM             | 2 950                     | 3 886                     | 5 589                | 3                             |
| 2923 30 705 | - - für Wärmepumpen   | 1000 DM             | -                         | -                         | -                    | -                             |
| 2923 30 709 | - - für andere Einrichtungen, Maschinen, Apparate und Geräte zur Kälteerzeugung   | 1000 DM             | 53 413                    | 61 401                    | 52 403               | 19                            |
| 2923 30 901 | - Teile für Apparate und Vorrichtungen zum Behandeln von Stoffen durch auf einer Temperaturänderung beruhende Vorgänge (z.B. Wärmeaustauscher, Trockner)<br>- - für nichtelektrische Durchlauferhitzer und Heißwasserspeicher | 1000 DM             | .                         | .                         | .                    | 5                             |
| 2923 30 902 | - - für Wärmeaustauscher für lufttechnische Anlagen   | 1000 DM             | 60 603                    | 64 769                    | 61 395               | 16                            |
| 2923 30 903 | - - für Sterilisierapparate für medizinische oder chirurgische Zwecke oder für Laboratorien   | 1000 DM             | 10 824                    | .                         | .                    | 5                             |
| 2923 30 904 | - - für Apparate und Vorrichtungen für die Verflüssigung von Luft oder anderen Gasen  | 1000 DM             | 38 398                    | .                         | 26 152               | 3                             |
| 2923 30 905 | - - für Apparate und Vorrichtungen für die Nahrungs- und Genußmittelindustrie   | 1000 DM             | 20 027                    | 20 263                    | 19 093               | 15                            |
| 2923 30 906 | - - für Apparate und Vorrichtungen für die chemische und verwandte Industrie  | 1000 DM             | 40 721                    | 50 724                    | 56 008               | 30                            |
| 2923 30 907 | - - für Trockner  | 1000 DM             | 8 047                     | 15 084                    | 8 962                | 14                            |
| 2923 30 908 | - - für Destillier- und Rektifizierapparate   | 1000 DM             | .                         | .                         | .                    | 2                             |

StBA, FS4, R 3.1, 1.VJ 1997



## 5 Produktion nach Güterarten - Deutschland

| Melde-Nr.   | Bezeichnung  | Einheit | 1. VJ 1996 | 4. VJ 1996 | 1. VJ 1997 | 1. VJ 1997 Anzahl Unternehmen |
|-------------|--|---------|------------|------------|------------|-------------------------------|
| 1           | 2  | 3       | 4          | 5          | 6          | 7                             |
| 2923 30 909 | - - für andere Apparate und Vorrichtungen  | 1000 DM | 48 252     | 49 883     | 50 233     | 48                            |
| 2923 91 003 | Installation von Kälte- und lufttechnischen Erzeugnissen, für gewerbliche Zwecke   |         |            |            |            |                               |
|             | - von Wärmeaustauschern für die chemische und verwandte Industrie  | 1000 DM | .          | 4 983      | 2 281      | 4                             |
| 2923 91 005 | - von Wärmeaustauschern für die Nahrungsmittel- und Getränkeindustrie  | 1000 DM | .          | .          | .          | 5                             |
| 2923 91 009 | - von anderen Kälte- und lufttechnischen Erzeugnissen, für gewerbliche Zwecke  | 1000 DM | 91 668     | 277 478    | 160 837    | 70                            |
| 2923 92 000 | Reparatur und Instandhaltung von Kälte- und lufttechnischen Erzeugnissen, für gewerbliche Zwecke   | 1000 DM | 58 556     | 84 546     | 72 807     | 87                            |
| 2924 11 300 | Generatorgas-, Wassergaserzeuger; Acetylenentwickler u.ä. Destillier- und Rektifizierapparate  |         |            |            |            |                               |
|             | - Generatorgas-, Wassergaserzeuger; Acetylenentwickler u.ä. mit Wasser arbeitende Gaserzeuger, auch mit ihren Gasreinigern   | St      |            |            |            | 7                             |
|             |  | 1000 DM | 15 372     | 38 185     | 43 976     |                               |
| 2924 11 500 | - Destillier- und Rektifizierapparate  | St      |            |            |            | 7                             |
|             |  | 1000 DM | 17 482     | 30 853     | 33 275     |                               |
| 2924 12 330 | Apparate zum Filtrieren oder Reinigen von Flüssigkeiten  |         |            |            |            |                               |
|             | - von Wasser   | St      | 21 656     | 18 505     | 9 685      | 40                            |
|             | - - auf chemischem Wege  | 1000 DM | 134 076    | 151 412    | 124 512    |                               |
| 2924 12 350 | - - auf anderem Wege   | St      | 219 142    | 167 990    | 205 257    | 67                            |
|             |  | 1000 DM | 231 443    | 276 649    | 188 454    |                               |
| 2924 12 500 | - von Getränken (ohne Wasser)  | St      |            |            |            | 5                             |
|             |  | 1000 DM | 8 221      | 17 028     | 9 767      |                               |
| 2924 12 730 | - - für die chemische Industrie  | St      | 8 933      | 7 143      | 7 009      | 18                            |
|             |  | 1000 DM | 20 683     | 35 870     | 20 564     |                               |
| 2924 12 750 | - - für andere Industrien  | St      | 351 914    | 261 673    | 310 734    | 30                            |
|             |  | 1000 DM | 74 872     | 102 532    | 91 823     |                               |
| 2924 13 300 | Öl-, Kraftstoff- und Luftansaugfilter für Kolbenverbrennungsmotoren  |         |            |            |            |                               |
|             | - Öl- und Kraftstofffilter   | 1000 St | 39 439     | 40 045     | 43 550     | 16                            |
|             |  | 1000 DM | 130 434    | 125 425    | 137 822    |                               |
| 2924 13 500 | - Luftansaugfilter   | 1000 St | 17 896     | 17 898     | 19 670     | 7                             |
|             |  | 1000 DM | 145 419    | 136 576    | 142 868    |                               |
| 2924 21 303 | Verpackungsmaschinen   |         |            |            |            |                               |
|             | - Maschinen zum Reinigen, Trocknen oder Sterilisieren von Packmitteln (z.B. Flaschen, Dosen o.ä. Behälter) oder Packstoffen  | St      | 92         | 113        | 82         | 7                             |
|             | - - von Flaschen und Getränkedosen   | 1000 DM | 54 517     | 85 415     | 67 112     |                               |
| 2924 21 309 | - - von anderen Packmitteln oder Packstoffen   | St      | .          | 97         | .          | 4                             |
|             |  | 1000 DM | .          | 25 548     | .          |                               |
| 2924 21 501 | - Maschinen zum Füllen, Verschließen oder Etikettieren formstabiler oder flexibler Packmittel (einschl. Form-, Füll- und Verschließmaschinen); Maschinen zum Versetzen von Getränken mit Kohlensäure |         |            |            |            |                               |
|             | - - Abfüllmaschinen für Getränkepackungen (auch Füll- und Verschließmaschinen)   | St      | 644        | 766        | 638        | 16                            |
|             |  | 1000 DM | 154 116    | 197 816    | 149 938    |                               |
| 2924 21 502 | - - Andere Maschinen zum Abfüllen flüssiger und pastöser Füllgüter in formstabile Packmittel (auch Füll- und Verschließmaschinen)  | St      | 634        | 463        | 375        | 28                            |
|             |  | 1000 DM | 65 708     | 110 178    | 61 406     |                               |
| 2924 21 503 | - - Maschinen zum Abfüllen schütt- und rieselfähiger Füllgüter in formstabile Packmittel (auch Füll- und Verschließmaschinen)  | St      | 175        | 246        | 147        | 11                            |
|             |  | 1000 DM | 23 346     | 54 611     | 35 600     |                               |
| 2924 21 504 | - - Maschinen zum Füllen flexibler Packmittel (z.B. Beutel, Säcke; auch Füll- und Verschließmaschinen)   | St      | 1 317      | 1 349      | 1 351      | 14                            |
|             |  | 1000 DM | 171 250    | .          | 168 553    |                               |

## 5 Produktion nach Güterarten - Deutschland

| Melde-Nr.   | Bezeichnung   | Einheit       | 1. VJ 1996       | 4. VJ 1996       | 1. VJ 1997       | 1. VJ 1997<br>Anzahl<br>Unternehmen |
|-------------|---|---------------|------------------|------------------|------------------|-------------------------------------|
| 1           | 2   | 3             | 4                | 5                | 6                | 7                                   |
| 2924 21 505 | - - Verschleißmaschinen für formstabile und flexible Packmittel (Einfunktionsmaschinen)   | St<br>1000 DM | 863<br>33 886    | 952<br>33 462    | 888<br>17 696    | 19                                  |
| 2924 21 506 | - - Kalt- oder Warmtiefzieh-Füll- und Verschleißmaschinen   | St<br>1000 DM | 382<br>93 777    | 473<br>153 914   | 350<br>94 193    | 9                                   |
| 2924 21 507 | - - Andere Form-, Füll- und Verschleißmaschinen (z.B. für Schlauchbeutel- oder Siegelrandbeutelverpackungen)                          | St<br>1000 DM | 1 839<br>41 960  | 2 156<br>95 616  | 1 900<br>52 817  | 27                                  |
| 2924 21 508 | - - Etikettier- u.a. Ausstattungsmaschinen  | St<br>1000 DM | 2 089<br>66 782  | 2 683<br>99 836  | 2 696<br>82 298  | 22                                  |
| 2924 21 509 | - - Maschinen und Apparate zum Versetzen von Getränken mit Kohlensäure  | St<br>1000 DM | 67<br>4 591      | 50<br>.          | 65<br>5 667      | 3                                   |
| 2924 21 701 | - - Andere Verpackungsmaschinen (z.B. Einschlag-, Wrap-Around-, Sammelpackmaschinen, Maschinen zum Sichern von Transportverpackungen) | St<br>1000 DM | 292<br>99 409    | 331<br>123 556   | 126<br>45 239    | 22                                  |
| 2924 21 703 | - - Kartonierer   | St<br>1000 DM | 122<br>31 949    | 179<br>34 283    | 101<br>30 478    | 15                                  |
| 2924 21 705 | - - Sammelpackmaschinen für Getränkepackungen   | St<br>1000 DM | 387<br>70 479    | 490<br>98 711    | 432<br>61 391    | 7                                   |
| 2924 21 706 | - - Andere Sammelpackmaschinen  | St<br>1000 DM | 609<br>88 999    | 716<br>94 685    | 549<br>76 377    | 27                                  |
| 2924 21 708 | - - Umreifungs- und Umschnürungsmaschinen   | St<br>1000 DM | 1 353<br>33 086  | 1 440<br>38 656  | 1 258<br>37 833  | 10                                  |
| 2924 21 709 | - - Andere Verpackungsmaschinen   | St<br>1000 DM | 424<br>44 498    | 532<br>69 160    | 413<br>73 163    | 23                                  |
| 2924 22 330 | - - Haushalts-, Personenwaagen; Waagen für Stetigförderer; Absack-, Abfüll-, Dosier- u.a. Waagen                                      | St<br>1000 DM | 878              | .                | .                | 2                                   |
| 2924 22 350 | - - Personenwaagen (auch Säuglingswaagen)   | St<br>1000 DM | 18 336           | .                | .                | 2                                   |
| 2924 22 530 | - - Waagen für Stetigförderer; Absack-, Abfüll-, Dosier- u.a. Waagen zur Verwiegung konstanter Gewichtsmengen                         | St<br>1000 DM | 334<br>11 558    | 516<br>25 110    | 283<br>10 637    | 8                                   |
| 2924 22 550 | - - Absack-, Abfüll-, Dosier- u.a. Waagen zur Verwiegung konstanter Gewichtsmengen  | St<br>1000 DM | 640<br>32 701    | 575<br>59 877    | 612<br>29 261    | 17                                  |
| 2924 23 100 | - - Sortierwaagen; Ladenwaagen; Brückenwaagen; andere Waagen  | St<br>1000 DM | 11 445           | 11 664           | 408<br>11 417    | 6                                   |
| 2924 23 330 | - - Plattformwaagen (einschl. Brückenwaagen für eine Höchstlast von 5 000 kg oder weniger)  | St<br>1000 DM | 12 538<br>23 032 | 12 207<br>33 352 | 11 813<br>22 271 | 11                                  |
| 2924 23 350 | - - Einzel- und Mehrkomponentenwaagen, Gemengewägeinrichtungen  | St<br>1000 DM | 8 169            | 10 109           | 8 626            | 3                                   |
| 2924 23 373 | - - - Briefwaagen   | St<br>1000 DM | .                | .                | .                | 2                                   |
| 2924 23 379 | - - - Andere Waagen (ohne Briefwaagen)  | St<br>1000 DM | 4 091<br>24 909  | 4 597<br>34 522  | 3 777<br>32 109  | 13                                  |
| 2924 23 500 | - - Ladenwaagen für eine Höchstlast von 30 kg oder weniger  | St<br>1000 DM | 9 503<br>47 559  | 11 306<br>61 110 | 9 780<br>48 425  | 4                                   |
| 2924 23 700 | - - Brückenwaagen (Fahrzeugwaagen) für eine Höchstlast von mehr als 5 000 kg  | St<br>1000 DM | 920<br>9 665     | 953<br>16 923    | 9 512            | 10                                  |

## 5 Produktion nach Güterarten - Deutschland

| Melde-Nr.   | Bezeichnung  | Einheit       | 1. VJ 1996        | 4. VJ 1996         | 1. VJ 1997        | 1. VJ 1997 Anzahl Unternehmen |
|-------------|--|---------------|-------------------|--------------------|-------------------|-------------------------------|
| 1           | 2  | 3             | 4                 | 5                  | 6                 | 7                             |
| 2924 24 100 | Spritzpistolen, Sandstrahlmaschinen, Wasserstrahlreinigungs- u.ä. Strahlapparate<br>- Feuerlöscher (auch mit Füllung)  | St<br>1000 DM | 856 741<br>79 210 | 801 506<br>79 565  | 750 559<br>75 080 | 12                            |
| 2924 24 330 | - Spritzpistolen u.ä. Apparate<br>- - für Lacke, Farben, Leime   | St<br>1000 DM | 72 342<br>13 834  | 59 092<br>12 116   | 66 891<br>12 080  | 9                             |
| 2924 24 350 | - - Andere Spritzpistolen u.ä. Apparate  | St<br>1000 DM | 7 699<br>.        | 6 315<br>.         | 7 181<br>6 633    | 6                             |
| 2924 24 501 | - Wasserstrahlreinigungsapparate, Sandstrahlmaschinen, Dampfstrahlapparate u.ä. Strahlapparate<br>- - Wasserstrahlreinigungsapparate mit eingebautem Motor   | St<br>1000 DM | .<br>152 398      | 172 641<br>110 241 | .<br>155 608      | 15                            |
| 2924 24 503 | - - Sandstrahlmaschinen  | St<br>1000 DM | .<br>18 461       | .<br>22 434        | .<br>19 205       | 6                             |
| 2924 24 505 | - - Dampfstrahlapparate u.ä. Strahlapparate (z.B. Gußputzmaschinen und -einrichtungen)   | St<br>1000 DM | 32<br>9 678       | 61<br>22 480       | 24<br>4 293       | 4                             |
| 2924 24 703 | - Sonstige mechanische Apparate zum Verteilen, Verspritzen oder Zerstäuben von Flüssigkeiten oder Pulver (ohne solche für die Landwirtschaft oder den Gartenbau)<br>- - Spritz- und Sprühautomaten und -systeme für Lacke, Farben, Leime | St<br>1000 DM | 282<br>35 539     | 456<br>100 567     | 297<br>66 397     | 9                             |
| 2924 24 705 | - - Andere Spritz- und Sprüngeräte für Lacke, Farben, Leime  | St<br>1000 DM | 9 274<br>32 873   | 9 027<br>106 843   | 10 229<br>61 190  | 21                            |
| 2924 24 709 | - - Andere Strahlapparate, -geräte und -systeme  | St<br>1000 DM | 16 353<br>177 083 | 10 884<br>253 556  | 7 688<br>221 513  | 25                            |
| 2924 25 130 | Metalloplastische Dichtungen<br>- für Kraftfahrzeuge   | t<br>1000 DM  | 4 722<br>174 850  | 4 630<br>166 080   | 4 580<br>174 002  | 20                            |
| 2924 25 150 | - Andere metalloplastische Dichtungen  | t<br>1000 DM  | 394<br>21 234     | 265<br>13 585      | 309<br>16 277     | 11                            |
| 2924 31 300 | Zentrifugen<br>- für Laboratorien  | St<br>1000 DM | 8 913<br>27 244   | 10 779<br>28 085   | 10 150<br>28 774  | 6                             |
| 2924 31 530 | - für andere Industrien<br>- - für die chemische und verwandte Industrie   | St<br>1000 DM | 483<br>40 770     | 596<br>62 497      | 408<br>50 282     | 10                            |
| 2924 31 550 | - - für die Nahrungs- und Genußmittelindustrie   | St<br>1000 DM | 594<br>32 325     | 701<br>.           | 681<br>35 662     | 8                             |
| 2924 31 570 | - - für andere Industrien  | St<br>1000 DM | 545<br>16 894     | 1 134<br>.         | 605<br>8 180      | 6                             |
| 2924 32 300 | Kalender und Walzwerke<br>- Textilkalender   | St<br>1000 DM | 15<br>17 941      | 15<br>17 657       | 9<br>6 237        | 3                             |
| 2924 32 503 | - Andere Kalender und Walzwerke<br>- - für Gummi   | St<br>1000 DM | .<br>.            | .<br>.             | .<br>.            | 1                             |
| 2924 32 505 | - - für Kunststoffe  | St<br>1000 DM | 8<br>1 543        | 13<br>11 060       | .<br>.            | 1                             |
| 2924 32 509 | - - für andere Werkstoffe  | St<br>1000 DM | .<br>.            | 8<br>.             | .<br>.            | 3                             |
| 2924 33 300 | Warenverkaufsautomaten (einschl. Geldwechselautomaten)<br>- mit Heiz- oder Kühlvorrichtung   | St<br>1000 DM | 9 372<br>36 752   | 7 798<br>29 347    | 8 851<br>30 154   | 5                             |
| 2924 33 500 | - Andere Warenverkaufsautomaten (einschl. Geldwechselautomaten)  | St<br>1000 DM | 13 808<br>35 245  | 18 087<br>54 028   | 18 850<br>51 226  | 11                            |
| 2924 40 300 | Maschinen und Apparate für die Behandlung von Stoffen durch Temperaturänderung, a.n.g.<br>- Wasserrückkühlvorrichtungen und -apparate (Wärmeaustausch nicht über Wandungen)  | St<br>1000 DM | 1 277<br>39 241   | 1 353<br>43 977    | 983<br>34 001     | 11                            |
| 2924 40 500 | - Apparate und Vorrichtungen zum Aufdampfen von Metall im Vakuum<br>- - Andere Apparate für die Behandlung von Stoffen durch Temperaturänderung (ohne Haushaltsapparate)   | St<br>1000 DM | .<br>86 926       | 393<br>.           | 168<br>74 541     | 4                             |
| 2924 40 730 | - - für die chemische Industrie  | St<br>1000 DM | 15 475<br>82 654  | 15 290<br>88 891   | 16 725<br>78 180  | 28                            |

## 5 Produktion nach Güterarten - Deutschland

| Melde-Nr.   | Bezeichnung   | Einheit       | 1. VJ 1996        | 4. VJ 1996        | 1. VJ 1997        | 1. VJ 1997<br>Anzahl<br>Unternehmen |
|-------------|---|---------------|-------------------|-------------------|-------------------|-------------------------------------|
| 1           | 2   | 3             | 4                 | 5                 | 6                 | 7                                   |
| 2924 40 751 | -- für die Nahrungs- und Genußmittelindustrie<br>-- für die Obst- und Gemüseverarbeitung (z.B. Blanchiere, Dampfschälmaschinen, Koch- und Dämpfanlagen)   | St<br>1000 DM | 219<br>3 459      | 167<br>5 444      | 104<br>4 734      | 3                                   |
| 2924 40 752 | -- für die Zuckerindustrie  | St<br>1000 DM | .                 | .                 | .                 | 1                                   |
| 2924 40 753 | -- für die Speiseöl- und Speisefettindustrie  | St<br>1000 DM | .                 | -                 | -                 | -                                   |
| 2924 40 754 | -- für die Süßwaren-Industrie (z.B. Röstanlagen für Kakaobohnen und Nüsse, Temperiermaschinen, Vorlöße- und Zuckeranlagen)  | St<br>1000 DM | 298<br>25 458     | 415<br>45 270     | 214<br>17 797     | 6                                   |
| 2924 40 755 | -- für Schlachthöfe und Fleischereien (z.B. Fleischereikochanlagen, Räucheranlagen)   | St<br>1000 DM | 591<br>33 540     | 831<br>45 228     | 601<br>32 610     | 8                                   |
| 2924 40 756 | -- für die Kaffee- und Tabakindustrie   | St<br>1000 DM | .                 | .                 | .                 | 1                                   |
| 2924 40 757 | -- für die Getränkeindustrie (z.B. Würzpfannen, Würzkochanlagen, Tunnelpasteure)  | St<br>1000 DM | .                 | .                 | .                 | 2                                   |
| 2924 40 759 | -- für andere Zweige der Nahrungs- und Genußmittelindustrie   | St<br>1000 DM | 566<br>2 879      | 583<br>10 833     | 8 937             | 7                                   |
| 2924 40 770 | -- für andere Industrien  | St<br>1000 DM | 53 672<br>37 831  | 56 664<br>54 646  | 85 357<br>50 184  | 28                                  |
| 2924 51 000 | Teile für Generatortorgas-, Wassergaserzeuger, Acetylenentwickler usw.  | 1000 DM       | 1 741             | .                 | 1 137             | 3                                   |
| 2924 52 300 | Teile für Zentrifugen und Apparate zum Filtrieren und Reinigen von Flüssigkeiten oder Gasen<br>- Teile für Zentrifugen (einschl. Trockenschleudern)   | 1000 DM       | 27 607            | 33 209            | 35 827            | 16                                  |
| 2924 52 530 | - Teile für Apparate zum Filtrieren oder Reinigen von Flüssigkeiten oder Gasen<br>- für Gase  | 1000 DM       | 28 792            | 30 250            | 23 515            | 34                                  |
| 2924 52 550 | -- für Flüssigkeiten  | 1000 DM       | 81 980            | 73 272            | 83 929            | 56                                  |
| 2924 53 131 | Walzen und Teile für Kalande und Walzwerke, Teile für Waagen, mechanische Apparate zum Verteilen von Flüssigkeiten usw., Warenverkaufsautomaten<br>- Walzen und Teile für Kalande und Walzwerke<br>- Walzen<br>- aus Eisen oder Stahl, gegossen | St<br>1000 DM | .                 | .                 | .                 | 2                                   |
| 2924 53 133 | -- aus Stahl, freiformgeschmiedet   | St<br>1000 DM | .                 | .                 | .                 | 2                                   |
| 2924 53 139 | -- aus anderen Werkstoffen  | St<br>1000 DM | 309 428<br>79 370 | 285 954<br>84 417 | 314 322<br>84 139 | 21                                  |
| 2924 53 150 | -- Andere Teile für Kalande und Walzwerke   | 1000 DM       | 13 307            | 15 551            | 18 217            | 16                                  |
| 2924 53 203 | - Teile für Waagen (auch Gewichte)<br>- für Industriewaagen   | 1000 DM       | 17 812            | 25 017            | 20 009            | 22                                  |
| 2924 53 209 | -- für andere Waagen  | 1000 DM       | 2 435             | 2 358             | 2 536             | 6                                   |
| 2924 53 330 | - Teile für mechanische Apparate zum Verteilen von Flüssigkeiten usw.<br>- für die Landwirtschaft oder den Gartenbau  | 1000 DM       | 907               | 599               | 868               | 3                                   |
| 2924 53 350 | -- Andere Teile für mechanische Apparate zum Verteilen von Flüssigkeiten usw.   | 1000 DM       | 97 552            | 101 766           | 99 762            | 42                                  |
| 2924 53 500 | - Teile für Warenverkaufsautomaten  | 1000 DM       | 25 360            | 22 094            | 26 643            | 7                                   |
| 2924 54 003 | Andere Teile für Maschinen, Apparate und Geräte für unspezifische Verwendung, a.n.g.<br>- Gleitringdichtungen für Pumpen, Rührwerke u.a.  | 1000 DM       | 67 768            | 73 826            | 32 256            | 11                                  |

StBA, FS4, R 3.1, 1.VJ 1997

## 5 Produktion nach Güterarten - Deutschland

| Melde-Nr.   | Bezeichnung  | Einheit | 1. VJ<br>1996 | 4. VJ<br>1996 | 1. VJ<br>1997 | 1. VJ 1997<br>Anzahl<br>Unternehmen |
|-------------|--|---------|---------------|---------------|---------------|-------------------------------------|
| 1           | 2  | 3       | 4             | 5             | 6             | 7                                   |
| 2924 54 009 | - Andere Teile (ohne Gleitringdichtungen)  | 1000 DM | 132 004       | 147 365       | 149 776       | 97                                  |
| 2924 60 000 | Gewerbliche Geschirrspülmaschinen  | St      | 13 523        | 13 717        | 12 614        | 10                                  |
|             | Teile für Geschirrspülmaschinen und Verpackungsmaschinen   | 1000 DM | 101 016       | 109 223       | 92 976        |                                     |
| 2924 70 003 | - für Haushaltsgeschirrspülmaschinen   | 1000 DM | 17 045        | 15 873        | 16 902        | 4                                   |
| 2924 70 005 | - für andere Geschirrspülmaschinen   | 1000 DM | 20 501        | 11 733        | 11 774        | 7                                   |
| 2924 70 009 | - für Verpackungsmaschinen   | 1000 DM | 260 618       | 274 604       | 278 696       | 112                                 |
| 2924 91 001 | Installation von Maschinen für unspezifische Verwendung, a.n.g.<br>- von Maschinen und Apparaten für die chemische und verwandte Industrie, Wasserbehandlung, Gaserzeugung | 1000 DM | 22 630        | 40 678        | 21 014        | 29                                  |
| 2924 91 002 | - von Maschinen und Apparaten für das Nahrungs- und Genußmittelgewerbe (einschl. Verpackungsmaschinen)   | 1000 DM | 44 476        | 85 354        | 51 479        | 48                                  |
| 2924 91 003 | - von Waagen für gewerbliche Zwecke  | 1000 DM | 5 493         | 7 998         | 5 727         | 11                                  |
| 2924 91 004 | - von Maschinen und Apparaten zur Beschichtung mit Farben, Lacken, Leimen oder zum Aufdampfen von Metall im Vakuum   | 1000 DM | 2 472         | .             | 14 149        | 8                                   |
| 2924 91 009 | - von sonstigen Maschinen für unspezifische Verwendung, a.n.g.   | 1000 DM | 66 248        | 133 119       | 67 075        | 53                                  |
| 2924 92 000 | Reparatur und Instandhaltung von Maschinen für unspezifische Verwendung, a.n.g.  | 1000 DM | 123 403       | 128 750       | 133 001       | 210                                 |
| 2931 10 000 | Einachsschlepper   | St      | 761           | 716           | .             | 2                                   |
|             | 1000 DM  |         | 2 965         | 1 512         | .             |                                     |
|             | Acker- und Forstschlepper, mit einer Motorleistung von 37 kW oder weniger  |         |               |               |               |                                     |
|             | - mit einer Motorleistung von 18 kW oder weniger   |         |               |               |               |                                     |
| 2931 21 330 | - - Zweiradantrieb   | St      | .             | .             | .             | 2                                   |
|             | 1000 DM  |         | .             | .             | .             |                                     |
| 2931 21 350 | - - Allradantrieb  | St      | .             | .             | .             | 1                                   |
|             | 1000 DM  |         | .             | .             | .             |                                     |
|             | - mit einer Motorleistung von mehr als 18 kW bis 37 kW   |         |               |               |               |                                     |
| 2931 21 530 | - - Zweiradantrieb   | St      | 49            | 28            | 37            | 3                                   |
|             | 1000 DM  |         | 1 960         | 1 111         | 1 497         |                                     |
| 2931 21 550 | - - Allradantrieb  | St      | 221           | 209           | 277           | 5                                   |
|             | 1000 DM  |         | 6 342         | 5 634         | 7 897         |                                     |
|             | Acker- und Forstschlepper, mit einer Motorleistung von mehr als 37 kW bis 59 kW  |         |               |               |               |                                     |
| 2931 22 030 | - Zweiradantrieb   | St      | 243           | 137           | 216           | 4                                   |
|             | 1000 DM  |         | 10 460        | 6 609         | 9 507         |                                     |
| 2931 22 050 | - Allradantrieb  | St      | 1 563         | 1 069         | 1 121         | 4                                   |
|             | 1000 DM  |         | 79 460        | 55 838        | 56 725        |                                     |
|             | Acker- und Forstschlepper, mit einer Motorleistung von mehr als 59 kW  |         |               |               |               |                                     |
|             | - mit einer Motorleistung von mehr als 59 kW bis 75 kW   |         |               |               |               |                                     |
| 2931 23 330 | - - Zweiradantrieb   | St      | .             | .             | .             | 2                                   |
|             | 1000 DM  |         | .             | .             | .             |                                     |
| 2931 23 390 | - - Allradantrieb  | St      | 3 451         | 3 761         | 3 419         | 4                                   |
|             | 1000 DM  |         | 205 126       | 220 628       | 191 537       |                                     |
|             | - mit einer Motorleistung von mehr als 75 kW bis 90 kW   |         |               |               |               |                                     |
| 2931 23 530 | - - Zweiradantrieb   | St      | .             | .             | .             | 2                                   |
|             | 1000 DM  |         | .             | .             | .             |                                     |
| 2931 23 550 | - - Allradantrieb  | St      | 4 103         | 3 011         | 2 652         | 4                                   |
|             | 1000 DM  |         | 269 291       | 197 817       | 173 023       |                                     |
|             | - mit einer Motorleistung von mehr als 90 kW   |         |               |               |               |                                     |
| 2931 23 730 | - - Zweiradantrieb   | St      | -             | -             | -             | -                                   |
|             | 1000 DM  |         | -             | -             | -             |                                     |
| 2931 23 750 | - - Allradantrieb  | St      | 3 402         | 3 811         | 3 662         | 6                                   |
|             | 1000 DM  |         | 291 543       | 321 037       | 298 252       |                                     |
|             | Andere Zugmaschinen (ohne Sattel-Straßenzug- und Gleiskettenzugmaschinen)  |         |               |               |               |                                     |
| 2931 24 030 | - Zweiradantrieb   | St      | .             | .             | .             | 1                                   |
|             | 1000 DM  |         | .             | .             | .             |                                     |
| 2931 24 050 | - Allradantrieb  | St      | .             | -             | .             | 1                                   |
|             | 1000 DM  |         | .             | -             | .             |                                     |

## 5 Produktion nach Güterarten - Deutschland

| Melde-Nr.   | Bezeichnung   | Einheit       | 1. VJ 1996        | 4. VJ 1996       | 1. VJ 1997        | 1. VJ 1997<br>Anzahl<br>Unternehmen |
|-------------|---|---------------|-------------------|------------------|-------------------|-------------------------------------|
| 1           | 2   | 3             | 4                 | 5                | 6                 | 7                                   |
| 2931 90 000 | Reparatur und Instandhaltung von Schleppern und anderen Zugmaschinen  | 1000 DM       | 6 387             | 6 735            | 4 122             | 24                                  |
| 2932 11 300 | Pflüge und Scheibeneggen<br>- Scharpflüge   | St<br>1000 DM | 1 110<br>21 291   | 1 250<br>24 307  | 1 377<br>23 536   | 9                                   |
| 2932 11 530 | - - Andere Pflüge   | St            | -                 | -                | -                 | -                                   |
| 2932 11 550 | - - Scheibenpflüge  | 1000 DM       | -                 | -                | -                 | -                                   |
| 2932 11 700 | - - Andere Pflüge (ohne Scheibenpflüge)   | St<br>1000 DM | .<br>.            | .<br>.           | .<br>.            | 1<br>4                              |
| 2932 12 130 | - - Scheibeneggen   | St<br>1000 DM | .<br>.            | .<br>.           | .<br>.            | 10                                  |
| 2932 12 150 | Grubber (Kultivatoren), andere Eggen, andere Bodenbearbeitungsmaschinen (Jät- und Hackmaschinen)  | St<br>1000 DM | 525<br>4 326      | 401<br>3 481     | 1 527<br>7 401    | 11                                  |
| 2932 12 330 | - - mit feststehenden Werkzeugen  | St<br>1000 DM | 2 572<br>13 289   | 2 047<br>9 087   | 1 754<br>9 501    | 5                                   |
| 2932 12 350 | - - Rotierende Grubber für Zapfwellenantrieb (Fräsen und Zinkenrotoren)   | St<br>1000 DM | 908<br>1 050      | 418<br>814       | 877<br>1 539      | 4                                   |
| 2932 12 500 | - - Andere Eggen (z.B. Zahneggen)   | St<br>1000 DM | 675<br>7 412      | 430<br>6 159     | 714<br>10 036     | 2                                   |
| 2932 12 700 | - - nicht für Zapfwellenantrieb   | St<br>1000 DM | .<br>.            | 646<br>.         | .<br>.            | 14                                  |
| 2932 13 330 | - - für Zapfwellenantrieb   | St<br>1000 DM | 1 379<br>11 265   | 729<br>4 817     | 1 411<br>10 546   | 8                                   |
| 2932 13 350 | - - Motorhacken   | St<br>1000 DM | .<br>.            | 646<br>.         | .<br>.            | 5                                   |
| 2932 13 530 | - - Bodenbearbeitungsmaschinen für die Land- und Forstwirtschaft, a.n.g.  | St<br>1000 DM | 6 713<br>18 818   | 3 213<br>8 760   | 7 426<br>24 138   | 2                                   |
| 2932 13 550 | Sämaschinen, Pflanz- und Setzmaschinen  | St<br>1000 DM | 1 442<br>14 487   | 997<br>10 390    | 1 797<br>17 461   | 1                                   |
| 2932 14 330 | - Einzelkorndrillgeräte und -maschinen, andere Sämaschinen  | St<br>1000 DM | .<br>.            | .<br>.           | .<br>.            | 4                                   |
| 2932 14 350 | - Einzelkorndrillgeräte und -maschinen mit Zentralantrieb   | St<br>1000 DM | 85<br>552         | .<br>.           | .<br>.            | 5                                   |
| 2932 14 500 | - - Andere Sämaschinen  | St<br>1000 DM | 7 856<br>32 037   | 5 499<br>22 204  | 7 603<br>32 582   | 4                                   |
| 2932 15 030 | - Pflanz- und Setzmaschinen   | St<br>1000 DM | 2 616<br>.        | .<br>.           | 2 750<br>.        | 4                                   |
| 2932 15 050 | - - Kartoffellegemaschinen  | St<br>1000 DM | .<br>.            | .<br>.           | .<br>.            | 16                                  |
| 2932 20 100 | - - Andere Pflanz- und Setzmaschinen  | St<br>1000 DM | 85<br>552         | .<br>.           | .<br>.            | 9                                   |
| 2932 20 330 | Düngerstreuer   | St<br>1000 DM | 2 674<br>.        | .<br>.           | 3 185<br>.        | 1                                   |
| 2932 20 350 | - für mineralische oder chemische Düngemittel   | St<br>1000 DM | 7 856<br>32 037   | 5 499<br>22 204  | 7 603<br>32 582   | 4                                   |
| 2932 20 370 | - - Anhänge-Schleuderdüngerstreuer  | St<br>1000 DM | 2 616<br>.        | .<br>.           | 2 750<br>.        | 4                                   |
| 2932 20 500 | - - Andere Düngerstreuer für mineralische oder chemische Düngemittel  | St<br>1000 DM | 2 674<br>.        | .<br>.           | 3 185<br>.        | 1                                   |
| 2932 20 700 | - - Düngerstreuer   | St<br>1000 DM | 2 674<br>.        | .<br>.           | 3 185<br>.        | 1                                   |
| 2932 20 900 | - - Andere Maschinen, Apparate und Geräte für die Land- und Forstwirtschaft oder den Gartenbau, zum Bearbeiten oder Bestellen des Bodens oder zur Pflege der Pflanzen | St<br>1000 DM | 50 135<br>29 279  | 32 942<br>.      | 51 396<br>29 201  | 16                                  |
| 2932 21 000 | - - Gestrüpp- und Heckenschneidemaschinen mit hydraulischem Gelenkarm   | St<br>1000 DM | 256 810<br>54 745 | 66 168<br>16 904 | 240 478<br>46 960 | 9                                   |
| 2932 21 100 | - - Rasenmäher  | St<br>1000 DM | .<br>.            | .<br>.           | .<br>.            | 1                                   |
| 2932 21 200 | - - mit Elektromotor  | St<br>1000 DM | 37 359<br>34 325  | 14 179<br>12 601 | 31 141<br>24 859  | 7                                   |
| 2932 21 300 | - - mit Verbrennungsmotor, mit horizontal rotierendem Schneidwerk   | St<br>1000 DM | 105 971<br>50 253 | 17 952<br>10 734 | 57 120<br>25 255  | 7                                   |
| 2932 21 400 | - - selbstfahrend, mit Sitz   | St<br>1000 DM | .<br>.            | .<br>.           | .<br>.            | 1                                   |
| 2932 21 500 | - - selbstfahrend, ohne Sitz  | St<br>1000 DM | .<br>.            | .<br>.           | .<br>.            | 1                                   |
| 2932 21 600 | - - nicht selbstfahrend   | St<br>1000 DM | .<br>.            | .<br>.           | .<br>.            | 1                                   |

## 5 Produktion nach Güterarten - Deutschland

| Melde-Nr.   | Bezeichnung   | Einheit       | 1. VJ 1996       | 4. VJ 1996       | 1. VJ 1997       | 1. VJ 1997 Anzahl Unternehmen |
|-------------|---|---------------|------------------|------------------|------------------|-------------------------------|
| 1           | 2   | 3             | 4                | 5                | 6                | 7                             |
| 2932 20 530 | - mit Verbrennungsmotor, mit anderem Schneidwerk<br>- - selbstfahrend, mit Sitz   | St<br>1000 DM | -<br>-           | -<br>-           | .<br>.           | 1                             |
| 2932 20 550 | - - selbstfahrend, ohne Sitz  | St<br>1000 DM | -<br>-           | -<br>-           | -<br>-           | -                             |
| 2932 20 570 | - - nicht selbstfahrend   | St<br>1000 DM | .<br>.           | 13 724<br>6 490  | 27 134<br>12 344 | 3                             |
| 2932 20 700 | - ohne Motor  | St<br>1000 DM | .<br>.           | .<br>.           | .<br>.           | 2                             |
| 2932 31 300 | Motormäher; Mähmaschinen, auch für Schlepperanbau<br>- Motormäher   | St<br>1000 DM | .<br>.           | .<br>.           | .<br>.           | 2                             |
| 2932 31 530 | - Mähmaschinen für Schlepperanbau oder -zug<br>- - mit horizontal rotierendem Schneidwerk   | St<br>1000 DM | 5 330<br>38 013  | 2 377<br>22 397  | 6 582<br>31 651  | 9                             |
| 2932 31 550 | - - mit anderem Schneidwerk (einschl. Mähbalken)  | St<br>1000 DM | .<br>.           | .<br>.           | .<br>.           | 2                             |
| 2932 31 700 | - Andere Mähmaschinen, nicht für Schlepperanbau   | St<br>1000 DM | .<br>.           | .<br>.           | .<br>.           | 2                             |
| 2932 32 330 | Heuerntemaschinen, -apparate und -geräte<br>- Zett- und Rechwender, Schwadreden<br>- - Zett- und Rechwender                             | St<br>1000 DM | 4 234<br>29 902  | 3 015<br>20 891  | 4 071<br>28 777  | 5                             |
| 2932 32 350 | - - Schwadreden   | St<br>1000 DM | 5 761<br>35 928  | 2 861<br>17 043  | 4 541<br>30 009  | 5                             |
| 2932 32 500 | - Andere Heuerntemaschinen, -apparate und -geräte   | St<br>1000 DM | -<br>-           | -<br>-           | -<br>-           | -                             |
| 2932 33 330 | Sammelpressen, Stroh- und Futterpressen<br>- Sammelpressen<br>- - Hochdruckpressen  | St<br>1000 DM | .<br>.           | .<br>.           | .<br>.           | 1                             |
| 2932 33 350 | - - Großpackenpressen   | St<br>1000 DM | .<br>.           | .<br>.           | .<br>.           | 4                             |
| 2932 33 370 | - - Rundballenpressen   | St<br>1000 DM | 1 765<br>42 067  | 1 188<br>28 434  | 986<br>24 352    | 3                             |
| 2932 33 500 | - Stroh- und Futterpressen (ohne Sammelpressen)   | St<br>1000 DM | -<br>-           | .<br>.           | .<br>.           | 1                             |
| 2932 34 100 | Andere Erntemaschinen, -apparate und -geräte; Dreschmaschinen und -geräte<br>- Mähdrescher  | St<br>1000 DM | 1 672<br>226 000 | 1 122<br>184 813 | 1 821<br>268 361 | 4                             |
| 2932 34 200 | - Andere Dreschmaschinen und -geräte  | St<br>1000 DM | 36<br>1 370      | 36<br>1 472      | .<br>.           | 2                             |
| 2932 34 300 | - Kartoffelerntemaschinen   | St<br>1000 DM | 301<br>17 139    | .<br>.           | .<br>.           | 1                             |
| 2932 34 500 | - Rübenköpf- und andere Rübenerntemaschinen   | St<br>1000 DM | .<br>1 073       | 191<br>13 454    | .<br>1 316       | 3                             |
| 2932 34 600 | - Andere Maschinen zum Ernten von Wurzel- oder Knollenfrüchten  | St<br>1000 DM | -<br>-           | -<br>-           | -<br>-           | -                             |
| 2932 34 730 | - Felddhäcksler, Traubenerntemaschinen<br>- - Felddhäcksler für Schlepperanbau  | St<br>1000 DM | 129<br>4 118     | .<br>.           | .<br>.           | 2                             |
| 2932 34 750 | - - Felddhäcksler selbstfahrend   | St<br>1000 DM | 516<br>85 149    | 671<br>34 190    | 1 192<br>104 279 | 5                             |
| 2932 34 770 | - - Traubenerntemaschinen   | St<br>1000 DM | -<br>-           | .<br>.           | .<br>.           | 1                             |
| 2932 34 950 | - Andere Erntemaschinen und -geräte<br>- - Andere Maiserntemaschinen und -geräte, a.n.g. (z.B. Pflücker, Entliescher, Maisrebler)       | St<br>1000 DM | .<br>.           | 184<br>7 532     | 349<br>14 870    | 3                             |
| 2932 34 970 | - - Andere Erntemaschinen und -geräte, a.n.g.   | St<br>1000 DM | 46<br>795        | 114<br>2 462     | 116<br>3 684     | 5                             |
| 2932 40 100 | Apparate und Geräte zum Verteilen von Flüssigkeiten oder Pulver, für die Landwirtschaft oder den Gartenbau<br>- Apparate zum Besprengen | St<br>1000 DM | .<br>.           | .<br>.           | .<br>.           | 2                             |
| 2932 40 330 | - Tragbare Apparate zum Verteilen von Flüssigkeiten usw.<br>- - ohne Motor  | St<br>1000 DM | .<br>.           | .<br>.           | .<br>.           | 2                             |

## 5 Produktion nach Güterarten - Deutschland

| Melde-Nr.   | Bezeichnung  | Einheit       | 1. VJ 1996       | 4. VJ 1996       | 1. VJ 1997       | 1. VJ 1997<br>Anzahl<br>Unternehmen |
|-------------|--|---------------|------------------|------------------|------------------|-------------------------------------|
| 1           | 2  | 3             | 4                | 5                | 6                | 7                                   |
| 2932 40 350 | - mit Motor  | St<br>1000 DM | .                | .                | .                | 2                                   |
| 2932 40 500 | - Spritz-, Sprüh- und Stäubegeräte, für Schlepperanbau oder Schlepperzug   | St<br>1000 DM | 903<br>16 204    | 393<br>8 020     | 1 141<br>18 062  | 7                                   |
| 2932 40 700 | - Andere Geräte zum Verteilen von Flüssigkeiten oder Pulver  | St<br>1000 DM | 1 929<br>29 019  | 907<br>7 279     | 1 437<br>11 503  | 6                                   |
|             | Anhänger für landwirtschaftliche Zwecke, mit Selbstlade- oder Selbstentladevorrichtungen                               |               |                  |                  |                  |                                     |
| 2932 50 300 | - Stalldungstreuer   | St<br>1000 DM | 496<br>7 826     | 475<br>7 668     | 405<br>6 902     | 6                                   |
| 2932 50 500 | - Andere Anhänger für landwirtschaftliche Zwecke, mit Selbstlade- oder Selbstentladevorrichtung                        | St<br>1000 DM | 2 172<br>62 898  | 1 423<br>38 267  | 1 799<br>59 719  | 16                                  |
|             | Maschinen zum Reinigen und Sortieren von Eiern, Obst u.a. landwirtschaftlichen Erzeugnissen                            |               |                  |                  |                  |                                     |
| 2932 61 300 | - Eiersortiermaschinen   | St<br>1000 DM | -                | -                | -                | -                                   |
| 2932 61 500 | - Andere Maschinen zum Reinigen von Eiern, Obst usw. und zum Sortieren von Obst o.a. landwirtschaftlichen Erzeugnissen | St<br>1000 DM | .                | .                | .                | 1                                   |
| 2932 62 000 | Melkmaschinen  | St<br>1000 DM | 923<br>6 290     | 748<br>6 648     | 5 750            | 3                                   |
|             | Maschinen, Apparate und Geräte für die Futterbereitung und für die Geflügelhaltung                                     |               |                  |                  |                  |                                     |
| 2932 63 330 | - Maschinen, Apparate und Geräte für die Futterbereitung   | St<br>1000 DM | 578<br>3 343     | 682<br>3 726     | 443<br>3 727     | 6                                   |
| 2932 63 350 | - - Schrot- und andere Mühlen für Getreide, Hülsenfrüchte und ähnliche Erzeugnisse                                     | St<br>1000 DM | 761<br>6 198     | 918<br>6 773     | 667<br>6 862     | 9                                   |
|             | - Maschinen, Apparate und Geräte für die Geflügelhaltung   |               |                  |                  |                  |                                     |
| 2932 63 530 | - - Brut- und Aufzuchtapparate   | St<br>1000 DM | -                | -                | -                | -                                   |
| 2932 63 550 | - - Andere Maschinen, Apparate und Geräte für die Geflügelhaltung  | St<br>1000 DM | .                | .                | 166              | 3                                   |
| 2932 64 000 | Maschinen, Apparate und Geräte zum Reinigen, Sortieren oder Sieben von Körnern oder Hülsenfrüchten                     | St<br>1000 DM | 333<br>9 288     | 520<br>16 245    | 392<br>11 037    | 9                                   |
|             | Andere Maschinen, Apparate und Geräte für die Land- und Forstwirtschaft oder den Gartenbau                             |               |                  |                  |                  |                                     |
| 2932 65 310 | - Holz-Erntemaschinen, Skidder   | St<br>1000 DM | -                | -                | -                | -                                   |
| 2932 65 330 | - - Holz-Erntemaschinen, Ruckezangen   | St<br>1000 DM | -                | -                | -                | -                                   |
| 2932 65 350 | - - Holz-Ernte- und -Bearbeitungsmaschinen, selbstfahrend  | St<br>1000 DM | .                | .                | .                | 1                                   |
| 2932 65 370 | - - Andere Holz-Ernte- und -Bearbeitungsmaschinen  | St<br>1000 DM | .                | .                | 56<br>4 858      | 3                                   |
| 2932 65 400 | - Selbsttätige Tränkebecken  | St<br>1000 DM | .                | .                | .                | 3                                   |
|             | - Andere Maschinen, Apparate und Geräte für die Land- und Forstwirtschaft oder den Gartenbau                           |               |                  |                  |                  |                                     |
| 2932 65 510 | - - Maschinen und Geräte zum Füttern und Tränken   | St<br>1000 DM | 9 242            | 11 126           | 10 362           | 5                                   |
| 2932 65 530 | - - Andere Maschinen, Apparate und Geräte für die Tierhaltung  | St<br>1000 DM | 10 229           | 4 179<br>27 048  | 10 209           | 3                                   |
| 2932 65 550 | - - Silo-Entnahmefräsen  | St<br>1000 DM | 51<br>359        | .                | 40<br>447        | 4                                   |
| 2932 65 570 | - - Ortsveränderliche Einrichtungen zur Lagerung von landwirtschaftlichen Erzeugnissen                                 | St<br>1000 DM | -                | -                | -                | -                                   |
| 2932 65 590 | - - Andere Maschinen, Apparate und Geräte für die Land- und Forstwirtschaft oder den Gartenbau, a.n.g.                 | St<br>1000 DM | 44 705<br>19 943 | 29 170<br>16 354 | 34 726<br>21 068 | 16                                  |



## 5 Produktion nach Güterarten - Deutschland

| Melde-Nr.   | Bezeichnung   | Einheit       | 1. VJ 1996     | 4. VJ 1996     | 1. VJ 1997     | 1. VJ 1997 Anzahl Unternehmen |
|-------------|---|---------------|----------------|----------------|----------------|-------------------------------|
| 1           | 2   | 3             | 4              | 5              | 6              | 7                             |
|             | Teile für Maschinen, Apparate und Geräte für die Land- und Forstwirtschaft  |               |                |                |                |                               |
| 2932 70 100 | - Pflugschare   | St<br>1000 DM | .              | .              | .              | 2                             |
| 2932 70 300 | - Andere Teile aus Eisen oder Stahl, gegossen, für Maschinen für die Land- und Forstwirtschaft oder den Gartenbau   | 1000 DM       | 3 307          | 3 517          | 3 304          | 6                             |
|             | - Andere Teile für Maschinen für die Bodenbearbeitung und Pflanzenpflege  |               |                |                |                |                               |
| 2932 70 430 | - - Scheiben für Pflüge und andere Maschinen und Geräte für die Bodenbearbeitung  | t<br>1000 DM  | .              | .              | .              | 2                             |
| 2932 70 450 | - - Andere Teile für Maschinen für die Bodenbearbeitung und Pflanzenpflege  | 1000 DM       | 21 720         | 14 759         | 48 032         | 17                            |
|             | - Teile für Erntemaschinen, -apparate und -geräte   |               |                |                |                |                               |
| 2932 70 510 | - - für Mährescher und Mäiserntemaschinen   | 1000 DM       | 69 885         | 55 515         | 110 501        | 16                            |
| 2932 70 530 | - - für Traubenerntemaschinen   | 1000 DM       | -              | -              | -              | -                             |
| 2932 70 550 | - - für Rasenmäher  | 1000 DM       | 2 827          | .              | 2 371          | 4                             |
| 2932 70 570 | - - für andere Erntemaschinen, -apparate und -geräte  | 1000 DM       | 46 023         | 39 349         | 61 949         | 19                            |
| 2932 70 600 | - für Maschinen, Apparate und Geräte für die Geflügelhaltung und -zucht   | 1000 DM       | .              | .              | .              | 2                             |
|             | - Andere Teile für Maschinen, Apparate und Geräte für die Land- und Forstwirtschaft oder den Gartenbau  |               |                |                |                |                               |
| 2932 70 730 | - - für Holz-Ernte- und -Bearbeitungsmaschinen  | 1000 DM       | 907            | .              | 644            | 5                             |
| 2932 70 750 | - - Andere Teile für Maschinen, Apparate und Geräte für die Land- und Forstwirtschaft oder den Gartenbau  | 1000 DM       | 118 153        | 84 685         | 99 483         | 45                            |
| 2932 91 000 | Installation von land- und forstwirtschaftlichen Maschinen  | 1000 DM       | 2 743          | 3 298          | 2 261          | 12                            |
| 2932 92 000 | Reparatur und Instandhaltung von land- und forstwirtschaftlichen Maschinen  | 1000 DM       | 22 561         | 32 801         | 21 556         | 53                            |
|             | Werkzeugmaschinen zum Abtragen von Stoffen aller Art durch Laser-, Licht- o.a. Photonenstrahl, Ultraschall, Elektroerosion, elektrochemische Verfahren oder Elektronenstrahl usw. |               |                |                |                |                               |
|             | - Laser-, Licht- und andere Photonenstrahlwerkzeugmaschinen   |               |                |                |                |                               |
| 2940 11 103 | - - numerisch gesteuert   | St<br>1000 DM | 105<br>19 065  | 135<br>21 895  | 117<br>18 266  | 7                             |
| 2940 11 109 | - - nicht numerisch gesteuert   | St<br>1000 DM | 508<br>20 230  | 405<br>28 198  | 246<br>24 580  | 4                             |
|             | - Ultraschallwerkzeugmaschinen  |               |                |                |                |                               |
| 2940 11 303 | - - numerisch gesteuert   | St<br>1000 DM | .              | .              | .              | 3                             |
| 2940 11 309 | - - nicht numerisch gesteuert   | St<br>1000 DM | -              | .              | .              | 2                             |
|             | - Elektroerosionswerkzeugmaschinen  |               |                |                |                |                               |
| 2940 11 530 | - - numerisch gesteuert   | St<br>1000 DM | .              | .              | .              | 8                             |
| 2940 11 550 | - - nicht numerisch gesteuert   | St<br>1000 DM | .              | .              | .              | 2                             |
|             | - Werkzeugmaschinen zum Abtragen von Stoffen aller Art durch elektrochemische Verfahren oder Elektronen-, Ionen- oder Plasmastrahl  |               |                |                |                |                               |
| 2940 11 703 | - - numerisch gesteuert   | St<br>1000 DM | .              | 30<br>.        | 33<br>2 982    | 4                             |
| 2940 11 709 | - - nicht numerisch gesteuert   | St<br>1000 DM | .              | 116<br>.       | 141<br>6 206   | 5                             |
|             | Bearbeitungszentren, Mehrwegemaschinen und Transfermaschinen, zum Bearbeiten von Metallen   |               |                |                |                |                               |
| 2940 12 200 | - horizontal arbeitend  | St<br>1000 DM | 390<br>177 162 | 599<br>295 935 | 343<br>154 006 | 15                            |

## 5 Produktion nach Güterarten - Deutschland

| Melde-Nr.   | Bezeichnung   | Einheit       | 1. VJ 1996    | 4. VJ 1996     | 1. VJ 1997     | 1. VJ 1997 Anzahl Unternehmen |
|-------------|---|---------------|---------------|----------------|----------------|-------------------------------|
| 1           | 2   | 3             | 4             | 5              | 6              | 7                             |
| 2940 12 430 | - Bearbeitungszentren<br>- Drehzentren  | St<br>1000 DM | 136<br>68 372 | 162<br>101 499 | 91<br>66 039   | 8                             |
| 2940 12 470 | - - Andere Bearbeitungszentren  | St<br>1000 DM | 97<br>38 802  | 67<br>45 272   | 129<br>33 809  | 11                            |
| 2940 12 503 | - Mehrwegemaschinen<br>- numerisch gesteuert  | St<br>1000 DM | .             | .              | .              | 1                             |
| 2940 12 509 | - - nicht numerisch gesteuert   | St<br>1000 DM | .             | .              | .              | 2                             |
| 2940 12 703 | - Transfermaschinen (z.B. Schalttisch- und Trommelmaschinen)<br>- numerisch gesteuert   | St<br>1000 DM | 75<br>192 434 | 114<br>327 993 | 132<br>272 315 | 12                            |
| 2940 12 709 | - - nicht numerisch gesteuert   | St<br>1000 DM | 88<br>28 013  | 100<br>42 163  | 96<br>37 250   | 8                             |
| 2940 21 130 | Drehmaschinen zur spanabhebenden Metallbearbeitung<br>- Horizontal-Drehmaschinen, numerisch gesteuert<br>- Spitzen-, Vielschnitt- und Kopierdrehmaschinen                               | St<br>1000 DM | 576<br>63 855 | 624<br>101 375 | 384<br>67 520  | 11                            |
| 2940 21 151 | - - Andere Horizontal-Drehmaschinen<br>- Frontdrehmaschinen (ein- und mehrspindelig)  | St<br>1000 DM | 57<br>30 324  | 39<br>26 975   | 32<br>20 529   | 4                             |
| 2940 21 153 | - - - Drehautomaten, einspindelig (Stangenautomaten)  | St<br>1000 DM | 197<br>43 160 | 149<br>42 373  | 134<br>32 734  | 6                             |
| 2940 21 155 | - - - Andere Drehautomaten, einspindelig (z.B. Futterautomaten)   | St<br>1000 DM | 74<br>18 555  | 46<br>12 480   | 38<br>8 888    | 4                             |
| 2940 21 157 | - - - Andere Drehautomaten und Revolverdrehmaschinen  | St<br>1000 DM | 89<br>26 507  | 93<br>33 024   | 63<br>18 696   | 5                             |
| 2940 21 159 | - - - Andere Horizontal-Drehmaschinen, a.n.g.   | St<br>1000 DM | 11<br>13 941  | .              | .              | 2                             |
| 2940 21 330 | - Horizontal-Drehmaschinen, nicht numerisch gesteuert<br>- Spitzen-, Vielschnitt- und Kopierdrehmaschinen   | St<br>1000 DM | 157<br>16 724 | .              | 150<br>16 465  | 4                             |
| 2940 21 353 | - - Andere Horizontal-Drehmaschinen<br>- - Drehautomaten und -maschinen, einspindelig   | St<br>1000 DM | .             | 13             | .              | 2                             |
| 2940 21 357 | - - - Andere Drehautomaten und Revolverdrehmaschinen  | St<br>1000 DM | .             | .              | .              | 2                             |
| 2940 21 359 | - - - Andere Horizontal-Drehmaschinen, a.n.g.   | St<br>1000 DM | 10 635        | 9 679          | 11 932         | 5                             |
| 2940 21 530 | - Andere Drehmaschinen, numerisch gesteuert<br>- Senkrecht-Drehmaschinen (z.B. Karusselldrehmaschinen)  | St<br>1000 DM | 141<br>64 838 | 188<br>107 569 | 141<br>76 620  | 8                             |
| 2940 21 550 | - - Andere Drehmaschinen, numerisch gesteuert   | St<br>1000 DM | .             | .              | 10<br>5 388    | 4                             |
| 2940 21 730 | - - Andere Drehmaschinen, nicht numerisch gesteuert<br>- Senkrecht-Drehmaschinen (z.B. Karusselldrehmaschinen)  | St<br>1000 DM | .             | .              | .              | 1                             |
| 2940 21 750 | - - - Andere Drehmaschinen, nicht numerisch gesteuert   | St<br>1000 DM | 22<br>6 668   | .              | 10<br>3 990    | 4                             |
| 2940 22 130 | Bohr-, Ausbohr- und Fräsmaschinen, zur spanabhebenden Metallbearbeitung<br>- Bohr-, kombinierte Ausbohr- und Fräsmaschinen, Konsolfräsmaschinen, numerisch gesteuert<br>- Bohrmaschinen | St<br>1000 DM | 732<br>15 112 | 351<br>23 982  | 10 875         | 8                             |
| 2940 22 150 | - - Kombinierte Ausbohr- und Fräsmaschinen  | St<br>1000 DM | 22<br>7 955   | 34<br>12 626   | 22<br>7 063    | 6                             |
| 2940 22 170 | - - Konsolfräsmaschinen   | St<br>1000 DM | 36<br>4 024   | 60             | 23             | 4                             |
| 2940 22 230 | - Werkzeug- und andere Fräsmaschinen; numerisch gesteuert<br>- Werkzeugfräsmaschinen  | St<br>1000 DM | 381<br>78 740 | 681<br>153 779 | 296<br>75 473  | 7                             |

5 Produktion nach Güterarten - Deutschland

| Melde-Nr.   | Bezeichnung  | Einheit | 1. VJ 1996 | 4. VJ 1996 | 1. VJ 1997 | 1. VJ 1997 Anzahl Unternehmen |
|-------------|--|---------|------------|------------|------------|-------------------------------|
| 1           | 2  | 3       | 4          | 5          | 6          | 7                             |
| 2940 22 253 | -- Andere Fräsmaschinen  | St      | .          | .          | 8          | 3                             |
|             | -- Plan- und Langfräsmaschinen   | 1000 DM | .          | .          | 25 671     |                               |
| 2940 22 255 | -- Senkrecht-, Rundtisch-, Trommel-Fräsmaschinen   | St      | .          | .          | .          | 2                             |
|             |  | 1000 DM | .          | .          | .          |                               |
| 2940 22 257 | -- Kopier- und Gravierfräsmaschinen  | St      | 91         | 101        | 77         | 3                             |
|             |  | 1000 DM | 4 052      | 11 484     | 5 260      |                               |
| 2940 22 259 | -- Andere Fräsmaschinen, numerisch gesteuert   | St      | 33         | 55         | 29         | 12                            |
|             |  | 1000 DM | 24 460     | 38 595     | 14 848     |                               |
|             | - Bearbeitungseinheiten auf Schlitten; Bohrmaschinen, nicht numerisch gesteuert                                    | St      | 71         | 148        | 66         | 7                             |
| 2940 22 330 | - Bearbeitungseinheiten auf Schlitten  | 1000 DM | 6 100      | 4 903      | 6 769      |                               |
|             | -- Bohrmaschinen   | St      | 2 583      | 2 464      | 3 166      | 9                             |
| 2940 22 353 | -- Tisch-, Säulen- und Ständerbohrmaschinen  | 1000 DM | 11 582     | 14 929     | 11 644     |                               |
| 2940 22 359 | -- Andere Bohrmaschinen, nicht numerisch gesteuert   | St      | 36         | .          | 18         | 4                             |
|             |  | 1000 DM | .          | .          | .          |                               |
| 2940 22 500 | - Kombinierte Ausbohr- und Fräsmaschinen; nicht numerisch gesteuert  | St      | 28         | 68         | 53         | 4                             |
|             |  | 1000 DM | 3 130      | 11 624     | 6 808      |                               |
|             | - Andere Ausbohr- und Konsolfräsmaschinen  | St      | .          | -          | .          | 1                             |
| 2940 22 730 | - Ausbohrmaschinen, numerisch gesteuert  | 1000 DM | .          | -          | .          |                               |
| 2940 22 750 | - Ausbohrmaschinen, nicht numerisch gesteuert  | St      | .          | .          | .          | 1                             |
|             |  | 1000 DM | .          | .          | .          |                               |
| 2940 22 770 | - Konsolfräsmaschinen, nicht numerisch gesteuert   | St      | 19         | .          | .          | 2                             |
|             |  | 1000 DM | 1 005      | .          | .          |                               |
|             | - Werkzeug- und andere Fräsmaschinen; nicht numerisch gesteuert  | St      | -          | .          | .          | 1                             |
| 2940 22 830 | - Werkzeugfräsmaschinen  | 1000 DM | -          | .          | .          |                               |
|             | -- Andere Fräsmaschinen  | St      | 368        | 579        | 630        | 4                             |
| 2940 22 857 | -- Kopier- und Gravierfräsmaschinen  | 1000 DM | .          | 2 050      | .          |                               |
| 2940 22 859 | -- Andere Fräsmaschinen, nicht numerisch gesteuert   | St      | 181        | 141        | 181        | 5                             |
|             |  | 1000 DM | 2 732      | 1 880      | 4 894      |                               |
| 2940 23 000 | - Andere Außen- oder Innengewindeschneidemaschinen, für die Metallbearbeitung                                      | St      | .          | .          | .          | 6                             |
|             |  | 1000 DM | 3 637      | 2 504      | 2 060      |                               |
|             | - Andere Werkzeugmaschinen zur spanabhebenden Bearbeitung von Metallen, Hartmetallen oder Cermets, a.n.g.          | St      | 116        | 204        | 145        | 12                            |
| 2940 31 130 | - Schleifmaschinen, numerisch gesteuert, mit einer Einstellgenauigkeit in einer der Achsen von mind. 0,01 mm       | 1000 DM | 26 745     | 46 531     | 30 601     |                               |
|             | -- Flach- oder Planschleifmaschinen  | St      | 31         | 97         | 30         | 6                             |
| 2940 31 151 | -- Rundschleifmaschinen  | 1000 DM | 15 647     | 68 381     | 22 672     |                               |
| 2940 31 155 | -- Außen-Rundschleifmaschinen  | St      | 16         | 24         | 17         | 6                             |
|             |  | 1000 DM | 10 986     | 17 323     | 8 997      |                               |
| 2940 31 157 | -- Innen-Rundschleifmaschinen  | St      | 35         | 37         | 37         | 8                             |
|             |  | 1000 DM | 43 600     | 54 389     | 54 606     |                               |
| 2940 31 173 | - Schleifmaschinen, nicht numerisch gesteuert, mit einer Einstellgenauigkeit in einer der Achsen von mind. 0,01 mm | St      | .          | .          | .          | 3                             |
|             | -- Werkzeugschleifmaschinen für die Neuproduktion  | 1000 DM | 9 172      | 24 819     | 10 717     |                               |
| 2940 31 179 | -- Andere Schleifmaschinen, numerisch gesteuert  | St      | .          | 679        | .          | 5                             |
|             |  | 1000 DM | 17 833     | 28 799     | 12 911     |                               |
|             | - Schleifmaschinen, nicht numerisch gesteuert, mit einer Einstellgenauigkeit in einer der Achsen von mind. 0,01 mm | St      | 90         | 130        | 114        | 4                             |
| 2940 31 230 | -- Flach- oder Planschleifmaschinen  | 1000 DM | 11 564     | 19 270     | 13 312     |                               |
|             | -- Rundschleifmaschinen  | St      | 14         | 24         | 9          | 4                             |
| 2940 31 251 | -- Außen-Rundschleifmaschinen  | 1000 DM | 4 691      | 9 303      | 3 866      |                               |
| 2940 31 255 | -- Innen-Rundschleifmaschinen  | St      | -          | .          | .          | 1                             |
|             |  | 1000 DM | -          | .          | .          |                               |
| 2940 31 257 | -- Rundschleifmaschinen für Sonderzwecke   | St      | .          | .          | .          | 2                             |
|             |  | 1000 DM | .          | .          | .          |                               |

## 5 Produktion nach Güterarten - Deutschland

| Melde-Nr.   | Bezeichnung  | Einheit       | 1. VJ 1996      | 4. VJ 1996      | 1. VJ 1997    | 1. VJ 1997 Anzahl Unternehmen |
|-------------|--|---------------|-----------------|-----------------|---------------|-------------------------------|
| 1           | 2  | 3             | 4               | 5               | 6             | 7                             |
| 2940 31 273 | -- Andere Schleifmaschinen<br>-- Werkzeugschleifmaschinen für die Neuproduktion  | St<br>1000 DM | .               | .               | .             | 2                             |
| 2940 31 279 | -- -- Andere Schleifmaschinen, nicht numerisch gesteuert   | St<br>1000 DM | 949<br>17 175   | 623<br>14 984   | 997<br>10 901 | 27                            |
| 2940 31 310 | - Werkzeugmaschinen zum Schärfen, Honen, Läppen, Entgraten, Polieren oder zu anderem Fertigbearbeiten<br>-- Schärfmaschinen<br>-- -- numerisch gesteuert   | St<br>1000 DM | 107<br>15 494   | 167<br>28 763   | .             | 12                            |
| 2940 31 330 | -- -- nicht numerisch gesteuert  | St<br>1000 DM | 1 909<br>13 650 | 1 740<br>13 467 | .             | 12                            |
| 2940 31 353 | -- Hon- und Läppmaschinen<br>-- -- numerisch gesteuert   | St<br>1000 DM | 57<br>22 687    | 118<br>62 491   | 79<br>31 549  | 8                             |
| 2940 31 359 | -- -- nicht numerisch gesteuert  | St<br>1000 DM | 21<br>8 392     | 27<br>17 074    | 13<br>10 209  | 4                             |
| 2940 31 370 | - Werkzeugmaschinen zum Entgraten, Polieren oder zu anderem Fertigbearbeiten   | St<br>1000 DM | 802<br>24 061   | 940<br>23 500   | 708<br>22 353 | 13                            |
| 2940 31 530 | - Hobel-, Stoß- und Räummaschinen<br>-- Hobelmaschinen   | St<br>1000 DM | .               | .               | 7             | 3                             |
| 2940 31 550 | - Waagrecht- und Senkrechtstoßmaschinen  | St<br>1000 DM | .               | .               | .             | 2                             |
| 2940 31 573 | - Räummaschinen<br>-- -- numerisch gesteuert   | St<br>1000 DM | .               | .               | .             | 2                             |
| 2940 31 579 | -- -- nicht numerisch gesteuert  | St<br>1000 DM | .               | .               | 9<br>3 607    | 4                             |
| 2940 31 733 | - Verzahn-, Zahnfertigbearbeitungsmaschinen<br>-- numerisch gesteuert<br>-- -- für das Fräs- und Wälzstoßverfahren   | St<br>1000 DM | 37<br>18 578    | .               | 52<br>29 098  | 5                             |
| 2940 31 735 | -- -- Schleif-, Läpp-, Polier- und Schabmaschinen für Verzahnungen   | St<br>1000 DM | 33<br>29 345    | 60<br>55 433    | 28<br>26 934  | 5                             |
| 2940 31 739 | -- -- Andere Verzahn- und Zahnfertigbearbeitungsmaschinen  | St<br>1000 DM | .               | 49<br>28 424    | .             | 4                             |
| 2940 31 753 | -- -- nicht numerisch gesteuert<br>-- -- für das Fräs- und Wälzstoßverfahren   | St<br>1000 DM | -               | .               | -             | -                             |
| 2940 31 759 | -- -- Andere Verzahn- und Zahnfertigbearbeitungsmaschinen  | St<br>1000 DM | .               | .               | .             | 1                             |
| 2940 31 831 | - Säge-, Trennmaschinen und andere spanabhebende Werkzeugmaschinen, a.n.g.<br>-- Säge- und Trennmaschinen<br>-- -- Kreissägemaschinen, numerisch gesteuert   | St<br>1000 DM | 202<br>12 931   | 265<br>18 300   | 206<br>8 748  | 6                             |
| 2940 31 832 | -- -- Kreissägemaschinen, nicht numerisch gesteuert  | St<br>1000 DM | 265<br>6 478    | 217<br>14 946   | 399<br>7 598  | 6                             |
| 2940 31 834 | -- -- Andere Sägemaschinen (z.B. Bandsägemaschinen), numerisch gesteuert   | St<br>1000 DM | 202<br>.        | 210<br>15 227   | 130<br>9 455  | 4                             |
| 2940 31 835 | -- -- Andere Sägemaschinen (z.B. Bandsägemaschinen), nicht numerisch gesteuert   | St<br>1000 DM | 907<br>21 747   | 1 075<br>40 738 | 729<br>19 796 | 10                            |
| 2940 31 837 | -- -- Trennmaschinen   | St<br>1000 DM | 537<br>16 296   | 530<br>.        | 510<br>18 054 | 8                             |
| 2940 31 893 | - Andere spanabhebende Werkzeugmaschinen, a.n.g.<br>-- -- numerisch gesteuert  | St<br>1000 DM | 67<br>6 471     | 76<br>23 423    | 63<br>7 605   | 7                             |
| 2940 31 899 | -- -- nicht numerisch gesteuert  | St<br>1000 DM | 32<br>2 597     | 62<br>10 458    | 26<br>2 452   | 5                             |
| 2940 32 330 | Biege-, Abkant-, Richtmaschinen, Scheren, Lochstanzen, Ausklinkmaschinen, zum Bearbeiten von Metallen, numerisch gesteuert<br>- Biege-, Abkant- und Richtmaschinen (einschl. Pressen)<br>-- zum Bearbeiten von Flacherzeugnissen | St<br>1000 DM | 484<br>87 542   | 426<br>129 308  | 384<br>91 167 | 20                            |

## 5 Produktion nach Güterarten - Deutschland

| Melde-Nr.   | Bezeichnung  | Einheit       | 1. VJ 1996    | 4. VJ 1996    | 1. VJ 1997    | 1. VJ 1997 Anzahl Unternehmen |
|-------------|--|---------------|---------------|---------------|---------------|-------------------------------|
| 1           | 2  | 3             | 4             | 5             | 6             | 7                             |
| 2940 32 351 | - - Andere Biege-, Abkant- und Richtmaschinen<br>- - Drahtbiegemaschinen   | St<br>1000 DM | .             | .             | .             | 2                             |
| 2940 32 359 | - - - Andere Biege-, Abkant- und Richtmaschinen (z.B. für Rohre, Wellen, Stangen und Profile)  | St<br>1000 DM | 97<br>12 020  | 75<br>14 361  | 71<br>10 525  | 7                             |
| 2940 32 500 | - Scheren (ohne solche mit Lochstanze kombiniert; einschl. Pressen)  | St<br>1000 DM | 86<br>17 296  | 100<br>33 155 | 94<br>12 290  | 8                             |
| 2940 32 703 | - Lochstanzen und Ausklinkmaschinen (einschl. Pressen; auch mit Lochstanze kombinierte Scheren)<br>- - zum Bearbeiten von Nicht-Flacherzeugnissen  | St<br>1000 DM | .             | .             | .             | 3                             |
| 2940 32 705 | - - zum Bearbeiten von Flacherzeugnissen, mit Plasmen und Laser kombiniert   | St<br>1000 DM | 34<br>.       | 31<br>29 634  | 31<br>20 941  | 4                             |
| 2940 32 707 | - - Andere Lochstanz- und Ausklinkmaschinen  | St<br>1000 DM | 137<br>50 928 | 204<br>68 854 | 158<br>59 637 | 6                             |
| 2940 33 333 | Biege-, Abkant-, Richtmaschinen, Scheren, Lochstanzen, Ausklinkmaschinen, zum Bearbeiten von Metallen, nicht numerisch gesteuert<br>- Biege-, Abkant- und Richtmaschinen (einschl. Pressen)<br>- - Biege-, Abkant- und Richtmaschinen zum Bearbeiten von Flacherzeugnissen<br>- - - zum Herstellen von Blechpackmitteln (z.B. Dosen, Tuben) und -packhilfsmitteln (z.B. Deckel, Verschlüsse) | St<br>1000 DM | 119<br>21 250 | 119<br>26 405 | .             | 4                             |
| 2940 33 339 | - - - zum Bearbeiten von anderen Flacherzeugnissen   | St<br>1000 DM | 618<br>4 560  | 864<br>9 355  | 704<br>5 775  | 13                            |
| 2940 33 351 | - - - Andere Biege-, Abkant- und Richtmaschinen  | St<br>1000 DM | -             | .             | .             | 1                             |
| 2940 33 359 | - - - Andere Biege-, Abkant- und Richtmaschinen (z.B. für Rohre, Wellen, Stangen und Profile)  | St<br>1000 DM | 543<br>17 779 | 548<br>20 854 | 543<br>13 588 | 16                            |
| 2940 33 501 | - Scheren (ohne solche mit Lochstanze kombiniert; einschl. Pressen)<br>- - Hydraulische Scheren zum Bearbeiten von Flacherzeugnissen   | St<br>1000 DM | 12<br>1 846   | 20<br>832     | 17<br>2 812   | 6                             |
| 2940 33 503 | - - Hydraulische Scheren zum Bearbeiten von Nicht-Flacherzeugnissen  | St<br>1000 DM | .             | 58<br>8 273   | .             | 1                             |
| 2940 33 505 | - - Nichthydraulische Scheren zum Bearbeiten von Flacherzeugnissen   | St<br>1000 DM | 221<br>8 769  | 210<br>3 267  | 171<br>5 135  | 8                             |
| 2940 33 507 | - - Nichthydraulische Scheren zum Bearbeiten von Nicht-Flacherzeugnissen   | St<br>1000 DM | .             | .             | .             | 2                             |
| 2940 33 705 | - Lochstanzen und Ausklinkmaschinen (einschl. Pressen; auch mit Lochstanze kombinierte Scheren)<br>- - zum Bearbeiten von Flacherzeugnissen  | St<br>1000 DM | 70<br>3 433   | 59<br>1 575   | 23<br>1 130   | 4                             |
| 2940 33 707 | - - zum Bearbeiten von Nicht-Flacherzeugnissen   | St<br>1000 DM | 342<br>7 840  | 315<br>8 815  | 336<br>7 749  | 6                             |
| 2940 34 100 | Freiformschmiede- oder Gesenkschmiedemaschinen, hydraulische oder andere Pressen zum Bearbeiten von Metallen<br>- Freiformschmiede- oder Gesenkschmiedemaschinen (einschl. Pressen) und Schmiedehämmer<br>- - numerisch gesteuert  | St<br>1000 DM | 27<br>16 940  | .             | 27<br>13 642  | 4                             |
| 2940 34 200 | - - nicht numerisch gesteuert  | St<br>1000 DM | 26<br>4 550   | 42<br>.       | 30<br>38 635  | 6                             |
| 2940 34 300 | - Hydraulische und andere Pressen zum Formen von Metallpulvern für das Sintern und Schrottpaketierpressen  | St<br>1000 DM | 44<br>18 924  | 64<br>36 364  | 39<br>16 870  | 6                             |

## 5 Produktion nach Güterarten - Deutschland

| Melde-Nr.   | Bezeichnung  | Einheit       | 1. VJ 1996       | 4. VJ 1996        | 1. VJ 1997       | 1. VJ 1997 Anzahl Unternehmen |
|-------------|--|---------------|------------------|-------------------|------------------|-------------------------------|
| 1           | 2  | 3             | 4                | 5                 | 6                | 7                             |
| 2940 34 400 | - Andere hydraulische Pressen, numerisch gesteuert   | St<br>1000 DM | 139<br>65 024    | 161<br>63 822     | 160<br>88 296    | 13                            |
| 2940 34 530 | - Pressen zum Herstellen von Nieten, Bolzen oder Schrauben und andere hydraulische Pressen, nicht numerisch gesteuert                                  | St<br>1000 DM | .                | 5 367             | .                | 2                             |
| 2940 34 551 | - - - Andere hydraulische Pressen  | St<br>1000 DM | 95<br>3 531      | 70<br>3 517       | 45<br>1 755      | 8                             |
| 2940 34 553 | - - - Zweiständer-, Zwei- und Viersäulenpressen  | St<br>1000 DM | 34<br>8 893      | 68<br>21 538      | 36<br>5 003      | 9                             |
| 2940 34 558 | - - - Hydraulische Ziehpressen   | St<br>1000 DM | .                | .                 | .                | 2                             |
| 2940 34 559 | - - - Andere hydraulische Pressen  | St<br>1000 DM | 34<br>1 710      | 42<br>10 656      | 34<br>2 798      | 7                             |
| 2940 34 700 | - Andere nichthydraulische Pressen, numerisch gesteuert  | St<br>1000 DM | .                | 21<br>196 207     | 7<br>.           | 4                             |
| 2940 34 903 | - Andere nichthydraulische Pressen, nicht numerisch gesteuert  | St<br>1000 DM | 66<br>22 558     | 121<br>35 183     | 82<br>20 952     | 11                            |
| 2940 34 905 | - - Exzenter- und Kurbelpressen mit einer Preßkraft von 1 600 kn oder weniger  | St<br>1000 DM | 7<br>8 045       | 20<br>75 575      | .                | 2                             |
| 2940 34 907 | - - Kniehebel- und Kurbelziehpressen   | St<br>1000 DM | 474<br>6 294     | 535<br>6 910      | 19 059           | 5                             |
| 2940 34 909 | - - Andere Pressen   | St<br>1000 DM | 3 321<br>7 287   | .                 | 4 275<br>8 593   | 11                            |
| 2940 35 103 | - - - Andere Werkzeugmaschinen zum spanlosen Be- oder Verarbeiten von Metallen, Hartmetallen oder Cermets  | St<br>1000 DM | 151<br>.         | .                 | 106<br>21 145    | 6                             |
| 2940 35 105 | - - - Ziehbanken für Stangen, Rohre, Profile, Drähte oder dgl.   | St<br>1000 DM | 19<br>.          | .                 | 13<br>13 108     | 3                             |
| 2940 35 300 | - - - Gewindewalz- oder Gewinderollmaschinen   | St<br>1000 DM | 18<br>2 531      | 23<br>3 939       | 15<br>3 225      | 3                             |
| 2940 35 500 | - - - Maschinen zum Be- oder Verarbeiten von Metalldraht, a.n.g.   | St<br>1000 DM | 612<br>55 127    | 778<br>88 752     | 555<br>54 366    | 19                            |
| 2940 35 701 | - - - Andere Werkzeugmaschinen zum spanlosen Be- oder Verarbeiten von Metallen, Hartmetallen oder Cermets  | St<br>1000 DM | 28<br>11 871     | 36<br>.           | 19<br>8 226      | 5                             |
| 2940 35 703 | - - - Drück- und Planierbanken   | St<br>1000 DM | 508<br>15 389    | 625<br>22 236     | 509<br>17 467    | 15                            |
| 2940 35 707 | - - - Andere Maschinen zum Be- und Verarbeiten von Flacherzeugnissen   | St<br>1000 DM | 46<br>3 878      | 43<br>.           | 39<br>.          | 6                             |
| 2940 35 709 | - - - Nietmaschinen  | St<br>1000 DM | 1 306<br>29 856  | 1 063<br>45 919   | 710<br>17 943    | 15                            |
| 2940 41 300 | - - - Maschinen zum Be- oder Verarbeiten von Metalldraht, a.n.g.   | St<br>1000 DM | 19 802<br>27 407 | 22 385<br>29 486  | 30 631<br>29 212 | 20                            |
| 2940 41 500 | - - - Werkzeugmaschinen zum spanlosen Be- oder Verarbeiten von Metallen, Hartmetallen oder Cermets, a.n.g.   | St<br>1000 DM | 740<br>21 395    | 686<br>24 663     | .                | 9                             |
| 2940 41 700 | - - - Werkzeugmaschinen zum Bearbeiten von Steinen, keramischen Waren, Beton, Asbestzement u.ä. mineralischen Stoffen oder zum Kaltbearbeiten von Glas | St<br>1000 DM | 11 868<br>99 357 | 11 921<br>105 270 | 64 736           | 34                            |

## 5 Produktion nach Güterarten - Deutschland

| Melde-Nr.   | Bezeichnung  | Einheit       | 1. VJ 1996       | 4. VJ 1996       | 1. VJ 1997       | 1. VJ 1997 Anzahl Unternehmen |
|-------------|--|---------------|------------------|------------------|------------------|-------------------------------|
| 1           | 2  | 3             | 4                | 5                | 6                | 7                             |
| 2940 42 100 | Holzbearbeitungsmaschinen (auch Werkzeugmaschinen zum Bearbeiten von Kork, Bein, Hartkautschuk o.ä. harten Stoffen)<br>- Holzbearbeitungsmaschinen für verschiedenartige Bearbeitungsvorgänge ohne Werkzeugwechsel, Werkstückzufuhr bei jedem Bearbeitungsvorgang von Hand | St<br>1000 DM | 324<br>24 989    | 387<br>40 532    | 307<br>21 194    | 11                            |
| 2940 42 200 | - Holzbearbeitungsmaschinen für verschiedenartige Bearbeitungsvorgänge ohne Werkzeugwechsel, Werkstückzufuhr bei jedem Bearbeitungsvorgang automatisch   | St<br>1000 DM | 703<br>79 082    | 830<br>126 301   | 719<br>84 062    | 19                            |
| 2940 42 330 | - Sägemaschinen<br>- Bandsägemaschinen   | St<br>1000 DM | 603<br>5 293     | 627<br>6 037     | 849<br>5 493     | 7                             |
| 2940 42 350 | - - Kreissägemaschinen   | St<br>1000 DM | 10 800<br>77 140 | 11 126<br>79 836 | 10 409<br>59 949 | 33                            |
| 2940 42 370 | - - Andere Sägemaschinen   | St<br>1000 DM | 26 548<br>22 695 | 28 138<br>25 874 | 38 918<br>22 462 | 14                            |
| 2940 42 530 | - Hobel-, Fräs- und Kehlmaschinen<br>- - Hobelmaschinen  | St<br>1000 DM | 3 152<br>25 653  | 3 724<br>27 032  | 3 423<br>24 131  | 12                            |
| 2940 42 550 | - - Fräsmaschinen  | St<br>1000 DM | 1 167<br>21 450  | 1 424<br>23 536  | 1 300<br>21 883  | 24                            |
| 2940 42 570 | - - Kehlmaschinen  | St<br>1000 DM | .                | .                | .                | 2                             |
| 2940 42 630 | - Schleif- und Poliermaschinen, Biege- und Zusammenfügemaschinen, Bohr- und Stemmmaschinen<br>- - Schleif- und Poliermaschinen   | St<br>1000 DM | 616<br>15 821    | 725<br>26 777    | 556<br>16 848    | 14                            |
| 2940 42 650 | - - Biege- und Zusammenfügemaschinen   | St<br>1000 DM | 1 146<br>26 750  | 1 120<br>35 285  | 1 000<br>28 441  | 10                            |
| 2940 42 670 | - - Bohr- und Stemmmaschinen   | St<br>1000 DM | 1 410<br>26 953  | 1 169<br>38 297  | 1 174<br>29 158  | 16                            |
| 2940 42 700 | - Spalt-, Hack- und Schälmaschinen   | St<br>1000 DM | 1 246<br>48 815  | 1 511<br>51 688  | 1 437<br>43 613  | 24                            |
| 2940 42 830 | - Dreh- u.a. Werkzeugmaschinen zum Bearbeiten von Holz usw.; Pressen zum Herstellen von Span-, Faserplatten aus Holz usw., andere Maschinen und Apparate zum Behandeln von Holz usw.<br>- - Drehmaschinen  | St<br>1000 DM | .                | .                | .                | 4                             |
| 2940 42 850 | - - Andere Werkzeugmaschinen zum Bearbeiten von Holz, Kork, Bein, Hartkautschuk o.ä. harten Stoffen  | St<br>1000 DM | 259<br>17 445    | 333<br>33 351    | 241<br>22 917    | 18                            |
| 2940 42 873 | - - Pressen zum Herstellen von Span- oder Faserplatten aus Holz usw., andere Maschinen und Apparate zum Behandeln von Holz oder Kork<br>- - Pressen zum Herstellen von Span- oder Faserplatten aus Holz oder anderen holzartigen Stoffen                                   | St<br>1000 DM | 108<br>131 282   | 144<br>310 274   | 113<br>55 834    | 7                             |
| 2940 42 879 | - - - Andere Maschinen und Apparate zum Behandeln von Holz oder Kork (z.B. Imprägnier-, Leimauftragmaschinen)  | St<br>1000 DM | 503<br>101 359   | 837<br>150 526   | 503<br>92 453    | 21                            |
| 2940 51 100 | Handgeführte, mit Druckluft- oder mit eingebautem nichtelektrischem Motor betriebene Werkzeuge<br>- Druckluftwerkzeuge, rotierend (auch schlagend)   | St<br>1000 DM | 20 957<br>11 643 | 16 736<br>9 988  | 20 370<br>9 332  | 4                             |
| 2940 51 303 | - - Andere Druckluftwerkzeuge (z.B. Abbau-, Spaten-, Aufreißhämmer, Betonvibratoren)   | St<br>1000 DM | .                | .                | 1 004<br>563     | 3                             |
| 2940 51 305 | - - für die Metallbearbeitung  | St<br>1000 DM | .                | .                | .                | .                             |
| 2940 51 305 | - - Abbau-, Spaten- und Aufreißhämmer für den Bergbau und die Industrie der Steine und Erden   | St<br>1000 DM | 1 589<br>2 020   | 1 561<br>1 603   | 1 264<br>1 204   | 4                             |
| 2940 51 307 | - - Andere Druckluftwerkzeuge für den Bergbau und die Industrie der Steine und Erden   | St<br>1000 DM | 807              | 1 214            | 888<br>1 170     | 3                             |

## 5 Produktion nach Güterarten - Deutschland

| Melde-Nr.   | Bezeichnung   | Einheit       | 1. VJ 1996        | 4. VJ 1996        | 1. VJ 1997        | 1. VJ 1997 Anzahl Unternehmen |
|-------------|---|---------------|-------------------|-------------------|-------------------|-------------------------------|
| 1           | 2   | 3             | 4                 | 5                 | 6                 | 7                             |
| 2940 51 308 | -- Heft- und Nagelwerkzeuge   | St<br>1000 DM | 21 036<br>9 993   | 19 489<br>7 862   | 22 756<br>8 504   | 7                             |
| 2940 51 309 | -- Druckluftwerkzeuge, a.n.g.   | St<br>1000 DM | 3 177<br>3 704    | .                 | 2 646<br>2 961    | 3                             |
| 2940 51 500 | - Kettensägen   | St<br>1000 DM | .                 | 202 731<br>93 373 | 201 169<br>91 734 | 3                             |
|             | - Andere handgeführte Werkzeuge mit nichtelektrischem Motor   |               | .                 |                   |                   |                               |
| 2940 51 703 | -- für die Holzbearbeitung  | St<br>1000 DM | .                 | .                 | .                 | 2                             |
| 2940 51 709 | - - Andere handgeführte Werkzeuge mit nichtelektrischem Motor (ohne solche für die Holzbearbeitung)                             | St<br>1000 DM | .                 | .                 | .                 | 5                             |
|             | Handgeführte Elektrowerkzeuge mit eingebautem Elektromotor  |               |                   |                   |                   |                               |
|             | - Handbohrmaschinen   |               |                   |                   |                   |                               |
| 2940 52 130 | -- ohne externe Energiequelle   | St<br>1000 DM | 40 841<br>8 072   | .                 | 34 033<br>5 521   | 3                             |
| 2940 52 150 | -- elektropneumatisch   | St<br>1000 DM | 322 005<br>53 742 | 376 457<br>61 087 | 448 803<br>77 656 | 7                             |
| 2940 52 170 | - - Andere elektrische Handbohrmaschinen  | St<br>1000 DM | 284 911<br>63 213 | .                 | 368 213<br>76 949 | 11                            |
|             | - Handsägen   |               |                   |                   |                   |                               |
| 2940 52 230 | -- Kettensägen  | St<br>1000 DM | 55 034<br>8 750   | 63 756<br>10 667  | 102 000<br>14 667 | 7                             |
| 2940 52 250 | -- Kreissägen   | St<br>1000 DM | 107 004<br>19 111 | 99 443<br>15 415  | 112 152<br>17 021 | 8                             |
| 2940 52 270 | - - Andere elektrische Handsägen (z.B. Stichsägen)  | St<br>1000 DM | 93 402<br>17 885  | 92 927<br>15 674  | 104 537<br>18 302 | 9                             |
|             | - Elektrische Handwerkzeuge   |               |                   |                   |                   |                               |
| 2940 52 330 | -- Elektrische Handwerkzeuge für die Bearbeitung von Spinnstoffen   | St<br>1000 DM | -                 | -                 | -                 | -                             |
| 2940 52 350 | - - Elektrische Handwerkzeuge (ohne externe Energiequelle), a.n.g.  | St<br>1000 DM | 80 698<br>10 016  | 32 127<br>4 485   | 42 066<br>4 830   | 7                             |
|             | - Handschleif- und Handhobelmaschinen   |               |                   |                   |                   |                               |
| 2940 52 510 | -- Winkelschleifer  | St<br>1000 DM | 577 691<br>68 100 | 595 315<br>68 691 | 623 522<br>73 691 | 8                             |
| 2940 52 530 | - - Bandschleifmaschinen  | St<br>1000 DM | 8 171<br>1 887    | 6 061<br>1 673    | 7 889<br>2 120    | 4                             |
| 2940 52 550 | - - Andere elektrische Handschleifmaschinen (z.B. Schwingschleifer)   | St<br>1000 DM | 233 664<br>53 441 | 271 848<br>62 794 | 264 664<br>60 816 | 10                            |
| 2940 52 570 | - - Handhobelmaschinen  | St<br>1000 DM | 19 706<br>4 500   | 17 580<br>4 343   | 21 988<br>5 115   | 4                             |
| 2940 52 700 | - Elektrische Hecken-, Grasscheren und Rasenkantenschneider (ohne Akku-Werkzeuge)   | St<br>1000 DM | 549 338<br>46 562 | 141 828<br>17 759 | 472 596<br>33 285 | 10                            |
|             | - Andere elektrische Handwerkzeuge (ohne Akku-Werkzeuge)  |               |                   |                   |                   |                               |
| 2940 52 903 | -- Elektrische Blechscheren, -knabber und -schneider  | St<br>1000 DM | 15 458<br>7 407   | 14 712<br>6 065   | 15 249<br>6 291   | 6                             |
| 2940 52 909 | - - Andere elektrische Handwerkzeuge, a.n.g.  | St<br>1000 DM | 222 872<br>72 453 | 202 152<br>62 856 | 211 544<br>66 755 | 26                            |
|             | Löt- und Schweißmaschinen, -apparate und -geräte  |               |                   |                   |                   |                               |
|             | - Nichtelektrische Maschinen, Apparate und Geräte zum Löten, Schweißen oder Brennschneiden und zum autogenen Oberflächenhärten  |               |                   |                   |                   |                               |
| 2940 60 130 | -- Handapparate und -geräte (Brenner)   | St<br>1000 DM | 157 547<br>14 328 | 134 395<br>12 274 | 154 006<br>11 734 | 13                            |
| 2940 60 150 | - - Andere Autogenmaschinen, -apparate und -geräte zum Löten, Schweißen oder Brennschneiden und zum autogenen Oberflächenhärten | St<br>1000 DM | .                 | .                 | .                 | 8                             |
| 2940 60 170 | - - Andere nichtelektrische Löt- und Schweißmaschinen   | St<br>1000 DM | .                 | .                 | .                 | 1                             |
|             | - Elektrische Maschinen, Apparate und Geräte zum Hart- oder Weichlöten  |               |                   |                   |                   |                               |
| 2940 60 230 | -- LötKolben und Lötpistolen  | St<br>1000 DM | 155 744<br>15 385 | 12 890            | 114 921<br>13 076 | 3                             |
| 2940 60 250 | - - Andere elektrische Maschinen, Apparate und Geräte zum Hart- oder Weichlöten   | St<br>1000 DM | 3 191<br>9 469    | 537<br>11 780     | 946<br>14 586     | 14                            |



## 5 Produktion nach Güterarten - Deutschland

| Melde-Nr.   | Bezeichnung  | Einheit       | 1. VJ 1996       | 4. VJ 1996       | 1. VJ 1997       | 1. VJ 1997 Anzahl Unternehmen |
|-------------|--|---------------|------------------|------------------|------------------|-------------------------------|
| 1           | 2  | 3             | 4                | 5                | 6                | 7                             |
| 2940 60 300 | - Automaten zum Widerstandsschweißen von Metallen  | St<br>1000 DM | 479              | 567              | 706<br>27 795    | 3                             |
|             | - Andere Maschinen, Apparate und Geräte zum Widerstandsschweißen von Metallen  |               |                  |                  |                  |                               |
| 2940 60 430 | - Stumpfschweißmaschinen, -apparate und -geräte  | St<br>1000 DM | 344<br>12 937    | .                | 413<br>6 313     | 3                             |
|             | - - Andere Maschinen, Apparate und Geräte zum Widerstandsschweißen (ohne Stumpfschweißmaschinen u.ä.)                                |               |                  |                  |                  |                               |
| 2940 60 453 | - - - Punkt- und Buckelschweißmaschinen, -apparate und -geräte   | St<br>1000 DM | 3 722<br>32 469  | 1 767<br>40 894  | 1 541<br>49 602  | 12                            |
| 2940 60 459 | - - - Nahtschweißmaschinen, -apparate und -geräte  | St<br>1000 DM | 2 738            | 6 958            | 5 278            | 6                             |
| 2940 60 500 | - Automaten zum Lichtbogen- oder Plasmaschweißen von Metallen  | St<br>1000 DM | 1 998<br>6 050   | 1 968<br>11 113  | 1 311<br>6 069   | 8                             |
|             | - Andere Maschinen, Apparate und Geräte zum Lichtbogen- oder Plasmaschweißen von Metallen  |               |                  |                  |                  |                               |
|             | - - zum manuellen Schweißen, mit umhüllten Elektroden, bestehend aus Schweißköpfen oder Schweißzangen und                            |               |                  |                  |                  |                               |
| 2940 60 631 | - - - Generator oder rotierendem Umformer  | St<br>1000 DM | .                | .                | .                | 1                             |
| 2940 60 633 | - - - Transformator  | St<br>1000 DM | 1 898            | 1 260<br>2 388   | 1 611<br>3 683   | 7                             |
| 2940 60 639 | - - - Stromrichter   | St<br>1000 DM | 1 703<br>1 665   | 3 262<br>2 204   | 1 917<br>2 002   | 6                             |
|             | - - Andere Geräte zum Lichtbogen- oder Plasmaschweißen   |               |                  |                  |                  |                               |
| 2940 60 653 | - - - Schutzgasschweißgeräte für das MIG/MAG-Verfahren   | St<br>1000 DM | 7 978<br>17 177  | 9 370<br>13 625  | 16 959<br>14 460 | 13                            |
| 2940 60 659 | - - - Andere Schutzgasschweißgeräte u.ä. (z.B. nach dem WIG-, UP-RES-Verfahren) zum Lichtbogen- oder Plasmaschweißen                 | St<br>1000 DM | 11 726<br>25 128 | 7 359<br>34 971  | 14 728<br>27 937 | 13                            |
| 2940 60 700 | - Andere Maschinen, Apparate und Geräte zum Schweißen von Metallen, auch solche zum Spritzen schmelzfähiger Metalle oder Hartmetalle | St<br>1000 DM | 1 831<br>19 784  | 5 781<br>24 759  | 4 806<br>15 272  | 13                            |
|             | - Andere Maschinen, Apparate und Geräte zum Schweißen von Nichtmetallen  |               |                  |                  |                  |                               |
| 2940 60 830 | - - Maschinen, Apparate und Geräte zum Widerstandsschweißen von Kunststoffen   | St<br>1000 DM | 6 576<br>33 240  | 6 531<br>36 401  | 6 402<br>32 326  | 15                            |
| 2940 60 850 | - - Andere Maschinen u.ä., auch zum Schneiden verwendbar   | St<br>1000 DM | 733<br>32 101    | 1 299<br>47 897  | 805<br>32 273    | 9                             |
|             | Werkzeughalter und selbstöffnende Gewindeschneidköpfe  |               |                  |                  |                  |                               |
|             | - Dorne, Spannzangen und Hülsen; Werkzeughalter für Drehmaschinen  | t             | 935              | 894              | 791              | 29                            |
| 2940 71 330 | - - Dorne, Spannzangen und Hülsen  | 1000 DM       | 47 347           | 43 150           | 42 935           |                               |
| 2940 71 350 | - - Werkzeughalter für Drehmaschinen   | t<br>1000 DM  | 1 940<br>35 543  | 1 065<br>30 716  | 1 095<br>31 147  | 19                            |
| 2940 71 530 | - - Andere Werkzeughalter  | t             |                  | 770              |                  | 9                             |
|             | - - Bohrfutter   | 1000 DM       | 30 473           | 28 750           | 33 026           |                               |
| 2940 71 550 | - - Andere Werkzeughalter (ohne Bohrfutter)  | t<br>1000 DM  | 230<br>18 063    | 233<br>19 043    | 232<br>18 635    | 16                            |
| 2940 71 700 | - Selbstöffnende Gewindeschneidköpfe   | t<br>1000 DM  | .                | .                | 1 009            | 3                             |
|             | Werkstückhalter  |               |                  |                  |                  |                               |
| 2940 72 300 | - Werkstückgebundene Vorrichtungen, Vorrichtungssätze zum Zusammenstellen von werkstückgebundenen Vorrichtungen                      | t<br>1000 DM  | 4 773<br>144 075 | 4 799<br>147 716 | 3 242<br>130 724 | 150                           |
| 2940 72 530 | - Werkstückhalter für Drehmaschinen  | t             | 994              | 840              | 790              | 14                            |
|             | - - Drehfutter und Planscheiben  | 1000 DM       | 31 460           | 30 919           | 29 444           |                               |
| 2940 72 550 | - - Andere Werkstückhalter für Drehmaschinen   | t<br>1000 DM  | 346<br>16 363    | 307<br>13 606    | 347<br>13 649    | 15                            |
|             | - Andere Werkstückhalter   | t             | 217              | 204              | 199              | 5                             |
| 2940 72 730 | - - Maschinenschraubstöcke   | 1000 DM       | 7 973            | 8 188            | 7 336            |                               |

## 5 Produktion nach Güterarten - Deutschland

| Melde-Nr.   | Bezeichnung  | Einheit      | 1. VJ 1996      | 4. VJ 1996      | 1. VJ 1997      | 1. VJ 1997 Anzahl Unternehmen |
|-------------|--|--------------|-----------------|-----------------|-----------------|-------------------------------|
| 1           | 2  | 3            | 4               | 5               | 6               | 7                             |
| 2940 72 750 | -- Andere Werkstückhalter (ohne Maschinenschraubstöcke)  | t<br>1000 DM | 183<br>17 399   | 191<br>18 220   | 170<br>18 872   | 14                            |
| 2940 73 000 | Teilköpfe und andere Spezialvorrichtungen für Werkzeugmaschinen  | t<br>1000 DM | 1 096<br>55 523 | 1 208<br>54 324 | 1 497<br>51 887 | 25                            |
| 2940 74 300 | Andere Teile und Zubehör für Maschinen zum Bearbeiten von Metallen<br>-- für Maschinen zum Abtragen von Stoffen aller Art durch Laserstrahl, Ultraschall usw., für Bearbeitungszentren, Mehrwegemaschinen, Transfermaschinen und für Maschinen zur spanabhebenden Bearbeitung von Metallen                         | 1000 DM      | 346 544         | 379 960         | 335 287         | 264                           |
| 2940 74 500 | -- für Maschinen zur spanlosen Bearbeitung von Metallen  | 1000 DM      | 141 797         | 169 952         | 163 589         | 135                           |
| 2940 75 300 | Teile und Zubehör für Werkzeugmaschinen zum Bearbeiten von mineralischen Stoffen oder zum Kaltbearbeiten von Glas, zum Bearbeiten von Holz, Kork o.ä. harten Stoffen<br>-- für Werkzeugmaschinen, zum Bearbeiten von Steinen, keramischen Waren, Beton o.ä. mineralischen Stoffen oder zum Kaltbearbeiten von Glas | 1000 DM      | 20 072          | 18 668          | 20 098          | 34                            |
| 2940 75 500 | -- für Werkzeugmaschinen, zum Bearbeiten von Holz, Kork, Bein, Hartkautschuk o.ä. harten Stoffen   | 1000 DM      | 132 540         | 110 628         | 66 289          | 83                            |
| 2940 76 303 | Teile für handgeführte, mit eingebautem nichtelektrischem Motor betriebene Werkzeuge und handgeführte Druckluftwerkzeuge<br>-- für handgeführte, mit eingebautem nichtelektrischem Motor betriebene Werkzeuge<br>-- für Kettensägen u.ä. Holzbearbeitungsmaschinen   | 1000 DM      | .               | .               | .               | 1                             |
| 2940 76 309 | -- für andere handgeführte Werkzeuge   | 1000 DM      | .               | .               | .               | 1                             |
| 2940 76 503 | -- für handgeführte Druckluftwerkzeuge<br>-- für die Metallbearbeitung   | 1000 DM      | 2 936           | 2 383           | 2 679           | 7                             |
| 2940 76 505 | -- für den Bergbau und die Industrie der Steine und Erden  | 1000 DM      | 715             | 728             | 615             | 4                             |
| 2940 76 507 | -- für Heft- und Nagelwerkzeuge  | 1000 DM      | 1 531           | 1 317           | 1 454           | 3                             |
| 2940 76 509 | -- für andere Zwecke   | 1000 DM      | 1 933           | .               | .               | 3                             |
| 2940 77 000 | Teile für elektrische Handwerkzeuge  | 1000 DM      | 29 122          | 30 845          | 31 196          | 25                            |
| 2940 78 300 | Teile für Löt- und Schweißmaschinen, -apparate und -geräte<br>-- für nichtelektrische Maschinen, Apparate und Geräte zum Löten, Schweißen oder Brennschneiden und zum autogenen Oberflächenhärten  | 1000 DM      | 16 917          | 17 351          | 14 606          | 17                            |
| 2940 78 500 | -- für elektrische Löt- und Schweißmaschinen, -apparate und -geräte  | 1000 DM      | 57 316          | 71 224          | 63 711          | 38                            |
| 2940 91 001 | Installation von Werkzeugmaschinen<br>-- zum Bearbeiten von Metallen sowie zum Abtragen von Stoffen aller Art durch Laserstrahl, Ultraschall usw.  | 1000 DM      | 29 477          | 75 893          | 39 402          | 61                            |
| 2940 91 003 | -- zum Bearbeiten von mineralischen Stoffen und zum Kaltbearbeiten von Glas  | 1000 DM      | 5 611           | 4 833           | 5 451           | 6                             |
| 2940 91 005 | -- zum Bearbeiten von Holz, Kork, Bein, Kautschuk o.ä. harten Stoffen  | 1000 DM      | 10 655          | 22 014          | 13 663          | 16                            |
| 2940 91 007 | -- zum Elektroschweißen und -löten   | 1000 DM      | .               | .               | .               | 1                             |
| 2940 91 009 | -- zum anderen Bearbeiten  | 1000 DM      | 9 608           | 12 574          | 9 407           | 17                            |
| 2940 92 000 | Reparatur und Instandhaltung von Werkzeugmaschinen   | 1000 DM      | 123 088         | 193 891         | 144 848         | 242                           |

## 5 Produktion nach Güterarten - Deutschland

| Melde-Nr.   | Bezeichnung  | Einheit       | 1. VJ 1996    | 4. VJ 1996    | 1. VJ 1997      | 1. VJ 1997 Anzahl Unternehmen |
|-------------|--|---------------|---------------|---------------|-----------------|-------------------------------|
| 1           | 2  | 3             | 4             | 5             | 6               | 7                             |
|             | Konverter, Gießpfannen, -formen für Ingots, Masseln o.dgl.; Gießmaschinen für Gießereien, Stahlwerke u.a. metallurgische Betriebe, Metallwalzwerke |               |               |               |                 |                               |
| 2951 11 330 | - Konverter und Gießmaschinen (ohne Druckgießmaschinen)  | St<br>1000 DM | 24<br>6 055   | 36<br>.       | 35<br>12 449    | 6                             |
| 2951 11 350 | - Gießformen für Ingots, Masseln, Gießpfannen oder dergleichen   | St<br>1000 DM | -<br>-        | -<br>-        | -<br>-          | -                             |
| 2951 11 370 | - Druckgießmaschinen   | St<br>1000 DM | 17<br>11 016  | 60<br>.       | 27<br>19 104    | 3                             |
| 2951 11 530 | - Metallwalzwerke  | St<br>1000 DM | .<br>.        | .<br>.        | .<br>.          | 2                             |
| 2951 11 550 | - Rohrwalzwerke  | St<br>1000 DM | .<br>.        | .<br>.        | .<br>.          | 5                             |
| 2951 11 570 | - Warmwalzwerke und kombinierte Warm- und Kaltwalzwerke  | St<br>1000 DM | .<br>10 548   | 433<br>46 104 | .<br>.          | 8                             |
| 2951 12 300 | - Kaltwalzwerke  | St<br>1000 DM | 27<br>10 548  | .<br>.        | 38<br>34 596    | 8                             |
|             | Teile für Maschinen für die Metallerzeugung, Walzwerkseinrichtungen, Gießmaschinen   |               |               |               |                 |                               |
| 2951 12 503 | - für Konverter, Gießpfannen, Gießformen, Gießmaschinen für Gießereien, Stahlwerke und andere metallurgische Betriebe                              | 1000 DM       | 124 241       | 114 860       | 164 561         | 31                            |
| 2951 12 509 | - Walzen für Metallwalzwerke   | St<br>1000 DM | 669<br>16 147 | 525<br>.      | 618<br>15 936   | 3                             |
| 2951 12 509 | - aus Eisen oder Stahl, gegossen   | St<br>1000 DM | 11 728        | 953<br>.      | 1 003<br>11 324 | 5                             |
| 2951 12 700 | - Andere Walzen für Metallwalzwerke  | 1000 DM       | 91 717        | 85 261        | 66 974          | 55                            |
|             | Andere Teile für Metallwalzwerke   |               |               |               |                 |                               |
| 2951 91 003 | - Installation von Maschinen für die Metallerzeugung, Walzwerkseinrichtungen, Gießmaschinen  | 1000 DM       | 17 399        | 15 184        | 20 356          | 15                            |
| 2951 91 009 | - von Maschinen für die Metallerzeugung und von Walzwerkseinrichtungen   | 1000 DM       | .             | 13 716        | .               | 2                             |
| 2951 92 000 | - von Gießmaschinen  | 1000 DM       | 29 773        | 37 873        | 81 359          | 38                            |
|             | Reparatur und Instandhaltung von Maschinen für die Metallerzeugung, Walzwerkseinrichtungen, Gießmaschinen  |               |               |               |                 |                               |
| 2952 11 003 | - Stetigförderer für Arbeiten unter Tage (Streb- und Streckenfördermittel) (z.B. Förderbänder, Kettenkratzförderer)                                | St<br>1000 DM | 63<br>.       | 67<br>17 705  | 47<br>9 121     | 5                             |
| 2952 11 009 | - Förderbänder; schiebende und stauende Fördermittel (z.B. Kettenkratzförderer)  | St<br>1000 DM | 23<br>.       | .<br>.        | 12<br>.         | 3                             |
|             | Andere Stetigförderer für Arbeiten unter Tage  |               |               |               |                 |                               |
| 2952 12 333 | - Abbau-, Tunnelbohr- und andere Streckenvortriebsmaschinen, Bohrmaschinen und Tiefbohrgeräte  | St<br>1000 DM | 5<br>2 284    | 22<br>23 264  | 16<br>.         | 3                             |
| 2952 12 335 | - Abbau-, Tunnelbohr- und andere Streckenvortriebsmaschinen  | St<br>1000 DM | 26<br>24 753  | 46<br>47 662  | 36<br>.         | 4                             |
| 2952 12 353 | - selbstfahrend  | St<br>1000 DM | .<br>.        | .<br>.        | .<br>.          | 2                             |
| 2952 12 355 | - Abbaumaschinen   | St<br>1000 DM | .<br>.        | .<br>.        | .<br>.          | 2                             |
| 2952 12 533 | - Tunnelbohr- und Vortriebsmaschinen   | St<br>1000 DM | 39<br>9 872   | 38<br>11 449  | 74<br>11 045    | 5                             |
| 2952 12 535 | - Andere Bohrmaschinen   | St<br>1000 DM | 14<br>2 222   | .<br>.        | .<br>.          | 1                             |

## 5 Produktion nach Güterarten - Deutschland

| Melde-Nr.   | Bezeichnung  | Einheit       | 1. VJ 1996       | 4. VJ 1996       | 1. VJ 1997       | 1. VJ 1997<br>Anzahl<br>Unternehmen |
|-------------|--|---------------|------------------|------------------|------------------|-------------------------------------|
| 1           | 2  | 3             | 4                | 5                | 6                | 7                                   |
| 2952 12 553 | - - nicht selbstfahrend<br>- - - Andere Tiefbohrgeräte   | St<br>1000 DM | .                | .                | .                | 2                                   |
| 2952 12 555 | - - - Andere Bohrmaschinen, a.n.g.<br>Planiermaschinen (Bulldozer und<br>Angledozer)   | St<br>1000 DM | 1 051            | .                | .                | 2                                   |
| 2952 21 300 | - auf Gleisketten  | St<br>1000 DM | .                | -                | -                | -                                   |
| 2952 21 500 | - Andere Planiermaschinen  | St<br>1000 DM | -                | -                | -                | -                                   |
| 2952 22 000 | Erd- oder Straßenhobel (Grader),<br>selbstfahrend  | St<br>1000 DM | .                | .                | .                | 2                                   |
| 2952 23 000 | Schürfwagen (Scraper),<br>selbstfahrend  | St<br>1000 DM | .                | .                | .                | 1                                   |
| 2952 24 000 | Straßenwalzen und andere<br>Bodenverdichter, selbstfahrend   | St<br>1000 DM | 4 377<br>138 569 | 3 343<br>99 086  | 3 469<br>117 412 | 7                                   |
| 2952 25 300 | Frontschaufellader, selbstfahrend<br>- Lader für Arbeiten unter Tage   | St<br>1000 DM | .                | .                | .                | 1                                   |
| 2952 25 500 | - Andere Frontschaufellader  | St<br>1000 DM | .                | .                | .                | 10                                  |
| 2952 26 010 | Bagger mit um 360 Grad drehbarem<br>Oberwagen<br>- Hydraulische Mini-Bagger mit<br>einem Dienstgewicht von 6 t oder<br>weniger   | St<br>1000 DM | .                | .                | 1 187<br>48 976  | 4                                   |
| 2952 26 030 | - Hydraulische Raupen-Bagger mit<br>einem Dienstgewicht von mehr als<br>6 t  | St<br>1000 DM | 238<br>90 072    | 223<br>98 125    | 244<br>99 913    | 9                                   |
| 2952 26 050 | - Hydraulische Bagger auf Rädern   | St<br>1000 DM | 1 081<br>210 680 | 901<br>168 377   | 817<br>155 396   | 9                                   |
| 2952 26 070 | - Seilbagger und andere Bagger<br><br>Andere Bagger, Schürf- u.a.<br>Schaufellader; andere<br>selbstfahrende Maschinen zur<br>Erdbewegung u.ä.<br>- Andere Bagger,<br>auch Schaufellader, mit nicht um<br>360 Grad drehbarem Oberwagen<br>- - Baggerlader            | St<br>1000 DM | .                | .                | -                | -                                   |
| 2952 27 330 | - - Andere Bagger oder Lader<br>- - - Spezialbagger für den Tagebau<br>(z.B. Schaufelradbagger,<br>Eimerkettenbagger mit mehr<br>als 100 t Dienstgewicht)  | St<br>1000 DM | -                | .                | -                | -                                   |
| 2952 27 359 | - - - Andere Bagger und Lader,<br>a.n.g.   | St<br>1000 DM | .                | 23 987           | .                | 4                                   |
| 2952 27 500 | - Andere selbstfahrende Maschinen<br>zur Erdbewegung u.ä., a.n.g.  | St<br>1000 DM | .                | 19 603           | .                | 6                                   |
| 2952 28 000 | Planierschilde für Planiermaschinen<br>(Bulldozer oder Angledozer)<br><br>Andere Maschinen, Apparate und<br>Geräte zur Erdbewegung, zum<br>Verdichten, Planieren des Bodens;<br>für den Straßen-, Hoch- oder<br>Tiefbau u.ä.; Rammen u.<br>Pfahlzieher; Schneeräumer | t<br>1000 DM  | .                | .                | .                | 2                                   |
| 2952 30 100 | - Rammen und Pfahlzieher   | St<br>1000 DM | 4 684<br>51 554  | 3 419<br>48 872  | 3 221<br>45 889  | 7                                   |
| 2952 30 300 | - Schneeräumer   | St<br>1000 DM | 2 233<br>17 426  | 4 361<br>40 734  | 1 580<br>8 045   | 6                                   |
| 2952 30 500 | - Maschinen, Apparate und Geräte<br>zum Feststampfen oder Verdichten<br>des Bodens   | St<br>1000 DM | 8 812<br>57 045  | 7 643<br>47 448  | 7 315<br>53 934  | 8                                   |
| 2952 30 700 | - Andere nichtselbstfahrende<br>Maschinen, Apparate und Geräte<br>zur Erdbewegung usw. (z.B.<br>Schälschrapper)  | St<br>1000 DM | .                | 192<br>606       | .                | 2                                   |
| 2952 30 900 | - Maschinen, Apparate und<br>mechanische Geräte für den<br>Straßen-, Hoch- oder Tiefbau oder<br>für ähnliche Arbeiten, a.n.g.  | St<br>1000 DM | 660<br>132 975   | 2 460<br>149 702 | .                | 20                                  |

## 5 Produktion nach Güterarten - Deutschland

| Melde-Nr.   | Bezeichnung   | Einheit       | 1. VJ 1996       | 4. VJ 1996        | 1. VJ 1997       | 1. VJ 1997 Anzahl Unternehmen |
|-------------|---|---------------|------------------|-------------------|------------------|-------------------------------|
| 1           | 2   | 3             | 4                | 5                 | 6                | 7                             |
|             | Maschinen zum Sortieren, Sieben, Mischen und zur ähnlichen Bearbeitung von Erden, Steinen, Erzen u.a. mineralischen Stoffen; Maschinen zum Herstellen von Gießformen aus Sand |               |                  |                   |                  |                               |
| 2952 40 310 | - - für Gießereiformsande   | St<br>1000 DM | 46<br>7 552      | 52<br>16 067      | 42<br>7 716      | 5                             |
| 2952 40 330 | - - für Baustoffe   | St<br>1000 DM | 1 458<br>120 526 | 1 663<br>247 634  | 1 797<br>127 177 | 35                            |
| 2952 40 353 | - - - für bergmännisch gewonnene mineralische Stoffe  |               |                  |                   |                  |                               |
|             | - - - zum Sortieren, Sieben, Trennen oder Waschen   | St<br>1000 DM | 77<br>12 586     | 54<br>9 506       | 44<br>6 311      | 4                             |
| 2952 40 355 | - - - zum Zerkleinern oder Mahlen   | St<br>1000 DM | 42<br>2 763      | .                 | .                | 4                             |
| 2952 40 357 | - - - zum Mischen oder Kneten   | St<br>1000 DM | .                | .                 | .                | 2                             |
| 2952 40 370 | - - für andere mineralische Stoffe  | St<br>1000 DM | 411<br>37 018    | 382<br>59 417     | 303<br>29 880    | 9                             |
| 2952 40 500 | - Beton- und Mörtelmischmaschinen   | St<br>1000 DM | 27 995<br>98 872 | 11 425<br>103 531 | 1 430<br>97 430  | 17                            |
| 2952 40 700 | - Maschinen zum Mischen mineralischer Stoffe mit Bitumen  | St<br>1000 DM | 61<br>33 219     | 65<br>12 111      | .                | 6                             |
|             | - Andere Maschinen und Apparate für mineralische Stoffe   |               |                  |                   |                  |                               |
| 2952 40 810 | - - zum Herstellen von Gießformen aus Sand  | St<br>1000 DM | 285<br>17 885    | 175<br>53 509     | 467<br>51 467    | 5                             |
| 2952 40 830 | - - für die Baustoffindustrie   | St<br>1000 DM | 1 176<br>95 555  | 2 267<br>342 668  | 1 522<br>83 229  | 19                            |
| 2952 40 850 | - - für bergmännisch gewonnene mineralische Stoffe  | St<br>1000 DM | 11 428           | 35 464            | 3 951            | 3                             |
| 2952 40 870 | - - für andere mineralische Stoffe  | St<br>1000 DM | 1 061<br>20 482  | 195<br>76 622     | 97<br>6 901      | 5                             |
| 2952 50 000 | Gleiskettenzugmaschinen   | St<br>1000 DM | -                | -                 | .                | 1                             |
|             | Teile für Bohrmaschinen, Tiefbohrgeräte, Krane, Planier- oder andere Erdbewegungsmaschinen  |               |                  |                   |                  |                               |
| 2952 61 303 | - für Bohrmaschinen und Tiefbohrgeräte  | 1000 DM       | 5 785            | 3 801             | 4 731            | 6                             |
| 2952 61 305 | - - für Tiefbohrgeräte  | 1000 DM       | 39 381           | 37 812            | 46 094           | 17                            |
|             | - für Krane, Planier- oder andere Erdbewegungsmaschinen   |               |                  |                   |                  |                               |
| 2952 61 503 | - - für Lader   | 1000 DM       | 29 978           | 31 700            | 29 444           | 21                            |
| 2952 61 505 | - - für Spezialbagger für den Tagebau   | 1000 DM       | 20 445           | 22 743            | 27 523           | 9                             |
| 2952 61 507 | - - für Abbau-, Tunnelbohr- und Vortriebsmaschinen  | 1000 DM       | 30 502           | 27 831            | 41 031           | 17                            |
| 2952 61 509 | - - für Krane u.a. Maschinen  | 1000 DM       | 233 889          | 222 839           | 219 949          | 101                           |
|             | Teile für Maschinen und Apparate für mineralische Stoffe  |               |                  |                   |                  |                               |
| 2952 62 003 | - für Maschinen und Apparate für Gießereiformsande und Gießformen aus Sand  | 1000 DM       | 9 036            | 8 202             | 7 285            | 9                             |
| 2952 62 009 | - für Maschinen und Apparate für andere mineralische Stoffe   | 1000 DM       | 114 672          | 117 429           | 92 716           | 56                            |
|             | Installation von Bergwerks-, Bau- und Baustoffmaschinen   |               |                  |                   |                  |                               |
| 2952 91 003 | - von Aufbereitungs- und Formmaschinen für Gießereiformsande  | 1000 DM       | 1 606            | .                 | 2 009            | 4                             |
| 2952 91 005 | - von Bau- und Baustoffmaschinen  | 1000 DM       | 16 597           | 10 137            | 16 454           | 24                            |
| 2952 91 009 | - von Bergwerksmaschinen  | 1000 DM       | 5 861            | 2 951             | 1 928            | 8                             |
| 2952 92 000 | Reparatur und Instandhaltung von Bergwerks-, Bau- und Baustoffmaschinen   | 1000 DM       | 105 042          | 107 514           | 108 386          | 110                           |
| 2953 11 000 | Milchenträger   | St<br>1000 DM | -                | -                 | -                | -                             |

## 5 Produktion nach Güterarten - Deutschland

| Melde-Nr.   | Bezeichnung   | Einheit       | 1. VJ 1996        | 4. VJ 1996        | 1. VJ 1997        | 1. VJ 1997 Anzahl Unternehmen |
|-------------|---|---------------|-------------------|-------------------|-------------------|-------------------------------|
| 1           | 2   | 3             | 4                 | 5                 | 6                 | 7                             |
| 2953 12 000 | Andere milchwirtschaftliche Maschinen, Apparate und Geräte (ohne Melkmaschinen)   | St<br>1000 DM | 564<br>18 279     | 434<br>20 229     | 416<br>12 222     | 11                            |
| 2953 13 000 | Maschinen für die Müllerei oder zum Behandeln von Getreide oder Hülsenfrüchten (ohne solche zum Reinigen, Sortieren oder Sieben hierfür und ohne Landmaschinen)   | St<br>1000 DM | 127<br>.          | 127<br>.          | 77<br>9 825       | 7                             |
| 2953 14 330 | Maschinen, Apparate und Geräte zum Bereiten von Wein, Most, Fruchtsäften o.ä. Getränken<br>- Pressen zum Bereiten von Wein, Most, Fruchtsäften o.ä. Getränken<br>- - von Wein   | St<br>1000 DM | .<br>.            | .<br>.            | .<br>.            | 2                             |
| 2953 14 350 | - - von Fruchtsäften o.ä. Getränken   | St<br>1000 DM | .<br>.            | .<br>.            | .<br>.            | 2                             |
| 2953 14 500 | - Andere Maschinen, Apparate und Geräte zum Bereiten von Wein, Most, Fruchtsäften o.ä. Getränken  | St<br>1000 DM | .<br>.            | 112<br>552        | 148<br>761        | 4                             |
| 2953 15 330 | Nichtelektrische Industriebacköfen; Trockner für landwirtschaftliche Erzeugnisse; Dampffiltrier- u.a. Maschinen zum Zubereiten von heißen Getränken oder Speisen<br>- Nichtelektrische Industriebacköfen<br>- - Tunnelöfen                      | St<br>1000 DM | 15 660<br>.       | 29 141<br>.       | 14 234<br>.       | 4                             |
| 2953 15 350 | - - Andere nichtelektrische Industriebacköfen   | St<br>1000 DM | 25 620<br>.       | 30 966<br>.       | 13 374<br>.       | 4                             |
| 2953 15 500 | - Trockner für landwirtschaftliche Erzeugnisse  | St<br>1000 DM | 117<br>4 728      | 133<br>5 775      | 182<br>7 303      | 6                             |
| 2953 15 730 | - Dampffiltrier- u.a. Maschinen zum Zubereiten von heißen Getränken oder Speisen; Apparate zum Kochen oder Wärmen von Speisen<br>- - Dampffiltrier- und andere Maschinen zum Zubereiten von Kaffee oder anderen heißen Getränken                | St<br>1000 DM | 4 497<br>33 503   | 3 898<br>29 691   | 3 861<br>25 881   | 3                             |
| 2953 15 751 | - - Apparate zum Kochen oder Wärmen von Speisen<br>- - - Großkochanlagen mit Gasbeheizung   | St<br>1000 DM | 4 221<br>12 916   | 3 652<br>13 219   | 2 372<br>12 808   | 14                            |
| 2953 15 753 | - - - Großkochanlagen mit elektrischer Beheizung  | St<br>1000 DM | 17 326<br>84 807  | 19 093<br>96 926  | 15 952<br>82 587  | 21                            |
| 2953 15 755 | - - - Großkochanlagen mit sonstiger Beheizung   | St<br>1000 DM | 2 568<br>8 199    | 2 499<br>9 357    | 2 500<br>7 989    | 7                             |
| 2953 15 759 | - - - Andere Apparate zum Kochen oder Wärmen von Speisen  | St<br>1000 DM | 1 267<br>10 239   | 947<br>11 437     | 698<br>10 996     | 4                             |
| 2953 16 130 | Maschinen und Apparate zum Herstellen von Lebensmitteln, Futtermitteln oder Getränken, a.n.g.; zum Gewinnen oder Aufbereiten von tierischen oder pflanzlichen Ölen und Fetten<br>- zum Herstellen von Back- oder Teigwaren<br>- - von Backwaren | St<br>1000 DM | 2 771<br>59 251   | 2 893<br>91 076   | 2 463<br>51 035   | 31                            |
| 2953 16 150 | - - von Teigwaren   | St<br>1000 DM | 425<br>13 805     | 470<br>16 701     | 317<br>8 593      | 8                             |
| 2953 16 200 | - zum Herstellen von Süßwaren, Kakao oder Schokolade  | St<br>1000 DM | 232<br>30 403     | 453<br>80 395     | 218<br>28 645     | 16                            |
| 2953 16 300 | - zum Herstellen von Zucker   | St<br>1000 DM | 154<br>9 570      | .<br>.            | 8 760<br>.        | 3                             |
| 2953 16 400 | - Brauereimaschinen und -apparate<br>- zum Verarbeiten von Fleisch (einschl. Schlachthausanlagen und -einrichtungen)  | St<br>1000 DM | 697<br>136 129    | 812<br>242 864    | 753<br>148 343    | 18                            |
| 2953 16 503 | - - Maschinen und Apparate zum Verarbeiten von Fleisch  | St<br>1000 DM | 13 229<br>151 278 | 12 566<br>179 953 | 10 278<br>141 577 | 35                            |
| 2953 16 509 | - - Schlachthausanlagen und -einrichtungen  | St<br>1000 DM | 1 645<br>23 210   | 1 884<br>22 855   | 1 877<br>14 906   | 9                             |
| 2953 16 600 | - zum Be- oder Verarbeiten von Früchten oder Gemüsen  | St<br>1000 DM | 540<br>7 475      | 294<br>8 937      | 244<br>1 712      | 7                             |

## 5 Produktion nach Güterarten - Deutschland

| Melde-Nr.   | Bezeichnung  | Einheit       | 1. VJ 1996      | 4. VJ 1996      | 1. VJ 1997      | 1. VJ 1997 Anzahl Unternehmen |
|-------------|--|---------------|-----------------|-----------------|-----------------|-------------------------------|
| 1           | 2  | 3             | 4               | 5               | 6               | 7                             |
| 2953 16 701 | - zum industriellen Herstellen, Verarbeiten oder Zubereiten von anderen Nahrungs- und Genußmitteln, Getränken u.ä., a.n.g.<br>- für die Tee und Kaffee verarbeitende Industrie   | St<br>1000 DM | 1 990           | .               | 2 685           | 6                             |
| 2953 16 703 | - für die Getränkeindustrie (ohne Pressen, Mühlen u.ä. Maschinen oder Apparate)  | St<br>1000 DM | 741<br>40 644   | 874<br>57 870   | 446<br>31 387   | 10                            |
| 2953 16 705 | - für Großküchen   | St<br>1000 DM | .               | 3 626<br>14 807 | 4 300<br>13 995 | 11                            |
| 2953 16 709 | - Andere Maschinen und Apparate zum industriellen Herstellen, Verarbeiten oder Zubereiten von Nahrungs- und Genußmitteln, Getränken u.ä., a.n.g.   | St<br>1000 DM | 7 082<br>38 505 | 4 948<br>88 294 | 5 917<br>43 843 | 32                            |
| 2953 16 800 | - zum Gewinnen oder Aufbereiten von tierischen oder pflanzlichen Ölen oder Fetten  | St<br>1000 DM | .               | .               | .               | 2                             |
| 2953 17 000 | Maschinen und Apparate zum Aufbereiten oder Verarbeiten von Tabak, a.n.g.  | St<br>1000 DM | 363             | 421             | 242             | 8                             |
| 2953 21 330 | Teile für milchwirtschaftliche Maschinen und für Pressen, Mühlen u.ä. Maschinen zum Bearbeiten von Most, Wein u.ä. Getränken<br>- für Melkmaschinen und andere milchwirtschaftliche Maschinen<br>- für Melkmaschinen   | 1000 DM       | .               | .               | .               | 3                             |
| 2953 21 350 | - für andere milchwirtschaftliche Maschinen  | 1000 DM       | 4 024           | 5 906           | 4 434           | 6                             |
| 2953 21 500 | - Teile für Maschinen zum Bereiten von Wein, Most, Fruchtsäften u.ä. Getränken   | 1000 DM       | .               | 275             | .               | 2                             |
| 2953 22 300 | Teile für Maschinen zum Behandeln von Getreide, Hülsenfrüchten u.ä. und für Maschinen des Ernährungsgewerbes, a.n.g.<br>- für Maschinen zum Reinigen, Sortieren, Sieben, Mahlen oder zum Behandeln von Körnern- oder Hülsenfrüchten, Getreide u.ä.                 | 1000 DM       | 5 272           | 11 181          | 12 340          | 12                            |
| 2953 22 501 | - für Maschinen u. Apparate f.d. Nahrungs- u. Genußmittelindustrie, a.n.g. (oh. Teile f. therm. Verfahrensanlagen, Maschinen z. Bearbeiten v. heißen Getränken o. Speisen, Filter o. Zentrifugen)<br>- für Bäckereimaschinen (ohne Teile für elektrische Backöfen) | 1000 DM       | 8 542           | 10 458          | 10 083          | 19                            |
| 2953 22 503 | - für Süßwarenmaschinen  | 1000 DM       | 17 347          | 17 260          | 16 979          | 24                            |
| 2953 22 505 | - für Zuckerherstellungsmaschinen  | 1000 DM       | .               | .               | .               | 1                             |
| 2953 22 506 | - für Fleischereimaschinen und Schlachthauseinrichtungen   | 1000 DM       | 15 243          | 19 093          | 20 410          | 18                            |
| 2953 22 507 | - für Brauereimaschinen und sonstige Maschinen zur Getränkeherstellung   | 1000 DM       | 15 567          | 17 731          | 16 515          | 9                             |
| 2953 22 509 | - für andere Maschinen der Nahrungs- und Genußmittelindustrie  | 1000 DM       | 55 758          | 60 056          | 48 730          | 48                            |
| 2953 23 000 | Teile für Maschinen und Apparate zum Aufbereiten oder Verarbeiten von Tabak, a.n.g.  | 1000 DM       | .               | .               | .               | 7                             |
| 2953 91 000 | Installation von Maschinen für das Ernährungsgewerbe und die Tabakverarbeitung   | 1000 DM       | 18 281          | 37 445          | 27 363          | 31                            |
| 2953 92 000 | Reparatur und Instandhaltung von Maschinen für das Ernährungsgewerbe und die Tabakverarbeitung   | 1000 DM       | 22 792          | 25 670          | 28 256          | 81                            |

## 5 Produktion nach Güterarten - Deutschland

| Melde-Nr.   | Bezeichnung  | Einheit       | 1. VJ 1996     | 4. VJ 1996     | 1. VJ 1997     | 1. VJ 1997 Anzahl Unternehmen |
|-------------|--|---------------|----------------|----------------|----------------|-------------------------------|
| 1           | 2  | 3             | 4              | 5              | 6              | 7                             |
| 2954 11 100 | Maschinen zum Düsenspinnen, Verstrecken, Texturieren oder Schneiden von synthetischen oder künstlichen Spinnstoffen; Maschinen zum Vor- oder Aufbereiten von Spinnstoffen<br>- Maschinen zum Düsenspinnen, Verstrecken, Texturieren oder Schneiden von synthetischen oder künstlichen Spinnstoffen | St<br>1000 DM | 222 448        | 331 850        | 153 532        | 12                            |
| 2954 11 300 | - Krempeln (Karden)  | St<br>1000 DM | .              | .              | 55 485         | 3                             |
| 2954 11 500 | - Strecken-, Kamm- oder Vorspinnmaschinen (Flyer)  | St<br>1000 DM | 304<br>26 850  | 422<br>31 521  | 26 741         | 5                             |
| 2954 11 700 | - Andere Maschinen zum Vor- oder Aufbereiten von Spinnstoffen  | St<br>1000 DM | .              | .              | .              | 6                             |
| 2954 12 300 | Maschinen zum Spinnen, Dublieren oder Zwirnen, Spulen, Wickeln oder Haspeln von Spinnstoffen sowie Maschinen zum Vorbereiten von Spinnstoffgarnen für die Weberei, Wirkerei und Strickerei<br>- zum Spinnen von Spinnstoffen   | St<br>1000 DM | 392<br>154 464 | 488<br>266 266 | 239<br>134 601 | 5                             |
| 2954 12 500 | - zum Dublieren oder Zwirnen von Spinnstoffen  | St<br>1000 DM | 219<br>44 339  | 220<br>46 512  | 141<br>31 286  | 6                             |
| 2954 12 700 | - zum Spulen, Wickeln oder Haspeln von Spinnstoffen (einschl. Schußspulmaschinen)  | St<br>1000 DM | .              | 78 211         | .              | 9                             |
| 2954 12 903 | - Schär-, Zettel-, Bäum-, Schlicht- u.a. Maschinen zum Vorbereiten von Spinnstoffgarnen für die Weberei, Wirkerei und Strickerei<br>- - für Wirkerei und Strickerei  | St<br>1000 DM | .              | 15 454         | .              | 1                             |
| 2954 12 909 | - - für Weberei  | St<br>1000 DM | 219<br>23 922  | 176<br>33 476  | 126<br>30 641  | 4                             |
| 2954 13 300 | Webmaschinen<br>- zum Herstellen von Geweben mit einer Breite von 30 cm oder weniger; zum Herstellen von Geweben mit einer Breite von mehr als 30 cm, mit Schußeintrag durch Webschützen   | St<br>1000 DM | .              | .              | .              | 5                             |
| 2954 13 500 | - mit schützenlosem Schußeintrag zum Herstellen von Geweben, mit einer Breite von mehr als 30 cm   | St<br>1000 DM | .              | .              | .              | 2                             |
| 2954 14 303 | Wirk-, Strick-, Nähwirk-, Gimpfen-, Tüll-, Spitzen-, Stick-, Posamentier-, Flecht-, Netzknüpf- und Tuftingmaschinen<br>- Rundwirk- und Rundstrickmaschinen<br>- - mit einem Zylinderdurchmesser von 165 mm oder weniger  | St<br>1000 DM | .              | .              | .              | 1                             |
| 2954 14 305 | - - mit einem Zylinderdurchmesser von mehr als 165 mm  | St<br>1000 DM | 700<br>87 294  | 845<br>103 736 | 828<br>103 904 | 3                             |
| 2954 14 533 | - Flachwirk-, Flachstrick- und Nähwirkmaschinen<br>- - Flachkulierwirk-, Flachstrick- und Nähwirkmaschinen (ohne Flachkettenwirkmaschinen)<br>- - - Flachstrickmaschinen und Flachkulierwirkmaschinen  | St<br>1000 DM | .              | .              | .              | 3                             |
| 2954 14 535 | - - - Nähwirkmaschinen   | St<br>1000 DM | .              | .              | .              | 1                             |
| 2954 14 550 | - - Flachkettenwirkmaschinen (einschl. Raschelmachines)  | St<br>1000 DM | .              | 353<br>98 554  | .              | 3                             |
| 2954 14 700 | - Gimpfen-, Tüll-, Spitzen-, Stick-, Posamentier-, Flecht-, Netzknüpf- und Tuftingmaschinen  | St<br>1000 DM | 371<br>23 630  | 430<br>28 717  | 381<br>26 445  | 6                             |
| 2954 15 300 | Schaft-, Jacquard-, Kartenschlag-, Kartenkopier-, Kartenbindemaschinen und andere Hilfsmaschinen und -apparate für Spinnerei-, Weberei-, Wirkerei- und Strickereimaschinen<br>- Schaft-, Jacquard-, Kartenschlag-, Kartenkopier-, Kartenbindemaschinen und Kartensparvorrichtungen                 | t<br>1000 DM  | 439<br>16 575  | 513<br>20 164  | 567<br>20 319  | 6                             |



## 5 Produktion nach Güterarten - Deutschland

| Melde-Nr.   | Bezeichnung  | Einheit       | 1. VJ 1996       | 4. VJ 1996       | 1. VJ 1997      | 1. VJ 1997 Anzahl Unternehmen |
|-------------|--|---------------|------------------|------------------|-----------------|-------------------------------|
| 1           | 2  | 3             | 4                | 5                | 6               | 7                             |
| 2954 15 500 | - Andere Hilfsmaschinen und -apparate für Spinnerei-, Wirkerei-, Strickerei- und Webereimaschinen  | t<br>1000 DM  | 95<br>5 444      | 129<br>6 176     | 141<br>5 237    | 4                             |
|             | Maschinen und Apparate zum Herstellen oder Ausrüsten von Filz- oder Vliesstoffen; Maschinen und Apparate zum Waschen, Bleichen, Färben o.ä. Behandeln von Garnen, Geweben u.ä. Spinnstoffwaren |               |                  |                  |                 |                               |
| 2954 21 100 | - Maschinen und Apparate zum Herstellen oder Ausrüsten von Filz oder Vliesstoffen (einschl. Maschinen und Apparate zum Herstellen von Filzhüten; Formen für die Hutmacherei)                   | t<br>1000 DM  | 1 939<br>42 312  | 2 398<br>52 767  | 1 620<br>33 335 | 9                             |
|             | - Bügelmaschinen, Bügel- und Fixierpressen   |               |                  |                  |                 |                               |
| 2954 21 303 | - - für den Haushalt   | St<br>1000 DM | 10 133<br>14 905 | 11 385<br>14 282 | 8 047<br>8 798  | 3                             |
| 2954 21 309 | - - Andere Bügelmaschinen, Bügel- und Fixierpressen  | St<br>1000 DM | 271<br>11 453    | 320<br>9 813     | 288<br>10 209   | 8                             |
|             | - Maschinen und Apparate zum Waschen, Bleichen oder Färben   |               |                  |                  |                 |                               |
| 2954 21 530 | - - zum Waschen oder Bleichen  | St<br>1000 DM | 318<br>30 996    | 322<br>62 931    | 316<br>34 811   | 10                            |
| 2954 21 550 | - - zum Färben   | St<br>1000 DM | 118<br>54 789    | 190<br>73 773    | 108<br>40 834   | 11                            |
| 2954 21 700 | - Maschinen und Apparate zum Auf- oder Abwickeln, Falten, Schneiden oder Auszacken von Geweben   | St<br>1000 DM | 932<br>20 539    | 1 253<br>20 142  | 884<br>18 252   | 16                            |
|             | - Andere Maschinen und Apparate  |               |                  |                  |                 |                               |
| 2954 21 830 | - - Maschinen zum Herstellen von Linoleum oder anderem Fußbodenbelag durch Beschichten von Geweben oder anderen Unterlagen   | St<br>1000 DM | .                | .                | .               | 2                             |
|             | - - Maschinen oder Apparate zum Appretieren oder Ausrüsten; Maschinen zum Mangeln, Dämpfen, Formen, Entwässern   |               |                  |                  |                 |                               |
| 2954 21 855 | - - - Rau-, Scher- und Gewebereinigungsmaschinen   | St<br>1000 DM | 27<br>3 133      | 37<br>7 998      | 26<br>5 739     | 3                             |
| 2954 21 857 | - - - Andere Maschinen und Apparate zum Appretieren oder Ausrüsten   | St<br>1000 DM | 47<br>8 769      | 63<br>14 770     | 51<br>6 993     | 5                             |
| 2954 21 859 | - - - Andere Maschinen und Apparate, a.n.g.  | St<br>1000 DM | 27 512           | 24 883           | 20 435          | 15                            |
|             | Maschinen für die chemische Reinigung; Trockner und Maschinen zum Waschen von Wäsche mit einem Fassungsvermögen an Trockenwäsche von mehr als 10 kg  |               |                  |                  |                 |                               |
| 2954 22 300 | - Maschinen zum Waschen von Wäsche mit einem Fassungsvermögen an Trockenwäsche von mehr als 10 kg  | St<br>1000 DM | 16 151           | 545<br>23 693    | 395<br>16 625   | 8                             |
| 2954 22 500 | - Maschinen für die chemische Reinigung  | St<br>1000 DM | .                | .                | .               | 1                             |
| 2954 22 700 | - Trockner für Garne, Gewebe oder andere Spinnstoffwaren   | St<br>1000 DM | 148<br>82 318    | 187<br>96 650    | 145<br>72 177   | 9                             |
|             | Nähautomaten, andere Nähmaschinen  |               |                  |                  |                 |                               |
| 2954 23 303 | - Nähautomaten   | St<br>1000 DM | 985<br>11 346    | 847<br>13 288    | 629<br>8 534    | 4                             |
| 2954 23 305 | - - Nähautomaten mit automatischer Nähgutführung, mit selbsthergestelltem Oberteil   | St<br>1000 DM | 219<br>12 719    | 425<br>24 470    | 271<br>13 688   | 3                             |
| 2954 23 307 | - - Nähautomaten mit automatischer Nähgutführung, zur Aufnahme eines bezogenen Oberteils vorgesehen  | St<br>1000 DM | 115<br>4 566     | 136<br>4 702     | 123<br>4 226    | 3                             |
|             | - Andere Nähmaschinen  |               |                  |                  |                 |                               |
| 2954 23 533 | - - Steppstichnähmaschinen   | St<br>1000 DM | .                | .                | .               | 2                             |
|             | - - mit horizontaler Greiferwelle  |               |                  |                  |                 |                               |
| 2954 23 535 | - - - mit vertikaler Greiferwelle  | St<br>1000 DM | .                | .                | .               | 2                             |
| 2954 23 539 | - - - Andere Steppstichnähmaschinen (z.B. Blindstich- und Handwerkernähmaschinen)  | St<br>1000 DM | 39<br>830        | 43<br>.          | 29<br>1 042     | 3                             |

## 5 Produktion nach Güterarten - Deutschland

| Melde-Nr.   | Bezeichnung  | Einheit       | 1. VJ 1996      | 4. VJ 1996      | 1. VJ 1997      | 1. VJ 1997 Anzahl Unternehmen |
|-------------|--|---------------|-----------------|-----------------|-----------------|-------------------------------|
| 1           | 2  | 3             | 4               | 5               | 6               | 7                             |
| 2954 23 553 | - - - Andere Nähmaschinen (ohne Steppstichnähmaschinen)<br>- - - Liniennahtnähmaschinen (auch Zick-Zack-Nähmaschinen)  | St<br>1000 DM | .               | .               | .               | 2                             |
| 2954 23 515 | - - - Oberdecknaht-, Überwendling- und Sicherheitsnähmaschinen   | St<br>1000 DM | 564<br>2 665    | 197<br>2 157    | 183<br>2 130    | 3                             |
| 2954 23 557 | - - - Andere Kettenstichnähmaschinen   | St<br>1000 DM | 619<br>4 046    | 449<br>4 905    | 452<br>3 087    | 6                             |
| 2954 23 559 | - - - Andere Nähmaschinen und -apparate, a.n.g.  | St<br>1000 DM | 819<br>11 887   | 1 066<br>19 784 | 1 008<br>12 919 | 5                             |
| 2954 30 300 | Maschinen u. Apparate z. Aufbereiten, Gerben o. Bearbeiten v. Häuten, Fellen o. Leder; z. Herstellen o. Instandsetzen v. Schuhen o. Lederwaren (oh. Nähmaschinen)<br>- zum Aufbereiten, Gerben oder Bearbeiten von Häuten, Fellen oder Leder   | St<br>1000 DM | .               | .               | .               | 2                             |
| 2954 30 500 | - zum Herstellen oder Instandsetzen von Schuhen  | St<br>1000 DM | 1 496<br>11 695 | 1 240<br>14 428 | 1 530<br>10 693 | 16                            |
| 2954 30 700 | - Andere Maschinen und Apparate zum Herstellen und Instandsetzen von Lederwaren  | St<br>1000 DM | .               | .               | .               | 2                             |
| 2954 41 103 | Teile und Zubehör für Spinnerei-, Weberei-, Wirkerei- und Strickereimaschinen oder deren Hilfsmaschinen oder -apparate<br>- für Spinnereimaschinen oder deren Hilfsmaschinen und -apparate (ohne Spindeln, Spindelflügel, Spinnringe und Ringläufer, Rotorspinnaggregate und Teile dafür)<br>- für Maschinen zum Düsenspinnen und Nachbehandeln von cellulosischen und synthetischen Fasern und Filamenten oder deren Hilfsmaschinen und -apparate | 1000 DM       | 95 389          | 98 988          | 88 159          | 20                            |
| 2954 41 109 | - für andere Spinnereimaschinen oder deren Hilfsmaschinen oder -apparate   | 1000 DM       | 79 736          | 86 220          | 80 295          | 33                            |
| 2954 41 300 | Spindeln, Spindelflügel, Spinnringe und Ringläufer, Rotorspinnaggregate und Teile dafür (auch Auflösewalzen)   | t<br>1000 DM  | 1 330<br>60 915 | 1 172<br>55 896 | 947<br>44 798   | 7                             |
| 2954 41 503 | Teile und Zubehör für Webmaschinen oder deren Hilfsmaschinen oder -apparate<br>- Webschützen, Webeblätter, Weblitzen, Webschäfte   | 1000 DM       | 7 850           | 8 665           | 6 626           | 7                             |
| 2954 41 509 | - Andere Teile und Zubehör für Webmaschinen oder deren Hilfsmaschinen oder -apparate   | 1000 DM       | 52 241          | 53 720          | 55 156          | 40                            |
| 2954 41 700 | Teile und Zubehör für Wirk-, Strick-, Nähwirk-, Gimpfen-, Tüll-, Spitzen-, Stick-, Posamentier-, Flecht-, Netzwirk- und Tuftingmaschinen oder deren Hilfsmaschinen und -apparate   | 1000 DM       | 173 842         | 179 474         | 184 343         | 38                            |
| 2954 42 103 | Teile und Zubehör für andere Maschinen für das Textilgewerbe; Teile und Zubehör für Maschinen für das Bekleidungs- und Ledergerber-<br>- für Maschinen zum Waschen von Wäsche, auch mit Trockenvorrichtung<br>- für Maschinen mit einem Fassungsvermögen an Trockenwäsche von 10 kg oder weniger   | 1000 DM       | 26 747          | 19 997          | 25 706          | 12                            |
| 2954 42 109 | - für andere Maschinen zum Waschen von Wäsche  | 1000 DM       | 1 240           | 857             | 953             | 3                             |

## 5 Produktion nach Güterarten - Deutschland

| Melde-Nr.   | Bezeichnung   | Einheit       | 1. VJ 1996       | 4. VJ 1996       | 1. VJ 1997       | 1. VJ 1997 Anzahl Unternehmen |
|-------------|---|---------------|------------------|------------------|------------------|-------------------------------|
| 1           | 2   | 3             | 4                | 5                | 6                | 7                             |
| 2954 42 201 | - Teile u. Zubehör für Maschinen u. Apparate z. Waschen, Bleichen, Färben, Appretieren, Ausrüsten, Beschichten u. Imprägnieren, Trocknen, Reinigen, Bügeln u. Pressen<br>- für Wäschetrockner mit einem Fassungsvermögen an Trockenwäsche von 10 kg oder weniger  | 1000 DM       | .                | .                | 1 214            | 3                             |
| 2954 42 203 | - für andere Trockner für Garne, Gewebe und andere Spinnstoffwaren  | 1000 DM       | 14 094           | 13 832           | 13 788           | 6                             |
| 2954 42 205 | - für Maschinen und Apparate zum Waschen, Bleichen, Färben, Appretieren, Ausrüsten, Beschichten und zum Auf- und Abwickeln, Falten, Schneiden von Geweben   | 1000 DM       | 39 829           | 52 976           | 47 233           | 21                            |
| 2954 42 209 | - für andere Maschinen und Apparate   | 1000 DM       | 36 093           | 34 427           | 31 042           | 25                            |
| 2954 42 303 | - Nähmaschinennadeln<br>- für Haushaltsnähmaschinen   | kg<br>1000 DM | 1 780            | .                | .                | 2                             |
| 2954 42 309 | - für andere Nähmaschinen   | kg<br>1000 DM | 85 803<br>36 367 | 65 890<br>21 825 | 68 593<br>29 369 | 3                             |
| 2954 42 500 | - Möbel, Sockel und Deckel für Nähmaschinen sowie Teile dafür   | t<br>1000 DM  | 138<br>2 012     | .                | .                | 2                             |
| 2954 42 700 | - Andere Nähmaschinenteile  | 1000 DM       | 15 163           | 12 308           | 14 305           | 17                            |
| 2954 42 800 | - Teile für Maschinen und Apparate zum Herstellen und Instandsetzen von Leder, Schuhen und Lederwaren   | 1000 DM       | 8 129            | 8 183            | 6 669            | 10                            |
| 2954 50 000 | Haushaltsnähmaschinen   | St<br>1000 DM | .                | .                | .                | 1                             |
| 2954 91 001 | Installation von Maschinen für das Textil-, Bekleidungs- und Ledergewerbe<br>- von Spinnerei-, Weberei-, Strickerei- und Wirkereimaschinen  | 1000 DM       | 4 260            | 8 395            | 5 883            | 12                            |
| 2954 91 003 | - von Nähmaschinen und -automaten sowie Maschinen zum Herstellen von Leder, Schuhen und Lederwaren  | 1000 DM       | .                | .                | -                | -                             |
| 2954 91 009 | - von anderen Maschinen für das Textil- und Bekleidungs-gewerbe   | 1000 DM       | 3 168            | 8 032            | 4 575            | 13                            |
| 2954 92 000 | Reparatur und Instandhaltung von Maschinen für das Textil-, Bekleidungs- und Ledergewerbe   | 1000 DM       | 20 957           | 25 000           | 20 668           | 36                            |
| 2955 11 130 | Maschinen und Apparate zum Her- oder Fertigstellen, Be- oder Verarbeiten von Halbstoff aus cellulosehaltigen Faserstoffen, Papier und Pappe<br>- Maschinen und Apparate zum Herstellen von Halbstoff aus cellulosehaltigen Faserstoffen, Papier oder Pappe und zum Fertigstellen von Papier oder Pappe<br>- zum Herstellen von Halbstoff aus cellulosehaltigen Faserstoffen | St<br>1000 DM | 51               | 97               | 68               | 6                             |
| 2955 11 150 | - zum Herstellen von Papier oder Pappe  | St<br>1000 DM | 420              | 512              | 329              | 12                            |
| 2955 11 170 | - zum Fertigstellen von Papier oder Pappe   | St<br>1000 DM | 35 167           | 113 177          | 38 976           | 4                             |
| 2955 11 330 | - Kombinierte Rollenschneide- und -wickelmaschinen, Längs- und Querschneider, Schnellschneider für Papier oder Pappe<br>- Kombinierte Rollenschneide- und -wickelmaschinen  | St<br>1000 DM | 48<br>28 040     | 102<br>118 947   | 115<br>51 969    | 12                            |
| 2955 11 350 | - Längs- und Querschneider  | St<br>1000 DM | 422<br>43 098    | 598<br>145 441   | 417<br>70 601    | 14                            |
| 2955 11 370 | - Schnellschneider  | St<br>1000 DM | 1 851<br>32 211  | 1 864<br>36 559  | 1 738<br>32 428  | 4                             |
| 2955 11 430 | - Andere Schneidemaschinen für Papier oder Pappe<br>- Dreischneider   | St<br>1000 DM | .                | .                | .                | 1                             |

## 5 Produktion nach Güterarten - Deutschland

| Melde-Nr.   | Bezeichnung  | Einheit       | 1. VJ 1996      | 4. VJ 1996      | 1. VJ 1997      | 1. VJ 1997<br>Anzahl<br>Unternehmen |
|-------------|--|---------------|-----------------|-----------------|-----------------|-------------------------------------|
| 1           | 2  | 3             | 4               | 5               | 6               | 7                                   |
| 2955 11 450 | - - Andere Schneidemaschinen   | St<br>1000 DM | .               | .               | .               | 8                                   |
| 2955 11 500 | - Maschinen zum Herstellen von Tüten, Beuteln, Säcken oder Briefumschlägen   | St<br>1000 DM | 58<br>37 597    | 147<br>114 337  | 107<br>61 642   | 14                                  |
| 2955 11 600 | - Maschinen zum Herstellen von Schachteln, Hülsen, Trommeln o.ä., nicht durch Formpressen hergestellten Behältnissen   | St<br>1000 DM | 124<br>28 632   | 201<br>58 879   | 347<br>30 889   | 14                                  |
| 2955 11 700 | - Maschinen zum Formpressen von Waren aus Papierhalbstoff, Papier oder Pappe   | St<br>1000 DM | 9 904           | 305<br>39 831   | 25 012          | 9                                   |
| 2955 11 800 | - Andere Maschinen und Apparate zum Be- und Verarbeiten von Papierhalbstoff, Papier oder Pappe   | St<br>1000 DM | 51 087          | 76 655          | 48 357          | 25                                  |
| 2955 12 300 | Teile für Maschinen und Apparate für das Papiergewerbe<br>- zum Herstellen von Halbstoff aus cellulosehaltigen Faserstoffen                                      | 1000 DM       | 41 914          | .               | 35 494          | 6                                   |
| 2955 12 530 | - zum Her- oder Fertigstellen von Papier oder Pappe<br>- - zum Herstellen von Papier oder Pappe  | 1000 DM       | 130 219         | 97 727          | 117 040         | 29                                  |
| 2955 12 550 | - - zum Fertigstellen von Papier oder Pappe  | 1000 DM       | 15 174          | 18 368          | 20 577          | 14                                  |
| 2955 12 700 | - zum Be- oder Verarbeiten von Papierhalbstoff, Papier oder Pappe  | 1000 DM       | 90 200          | 79 683          | 73 816          | 61                                  |
| 2955 91 000 | Installation von Maschinen für das Papiergewerbe   | 1000 DM       | 33 695          | 37 675          | 32 417          | 35                                  |
| 2955 92 000 | Reparatur und Instandhaltung von Maschinen für das Papiergewerbe   | 1000 DM       | 31 288          | 63 671          | 30 321          | 38                                  |
| 2956 11 100 | Buchbindereimaschinen und -apparate<br>- Falzmaschinen   | St<br>1000 DM | 1 967<br>58 125 | 2 463<br>65 484 | 2 419<br>60 046 | 7                                   |
| 2956 11 300 | - Zusammentragmaschinen  | St<br>1000 DM | 158<br>9 556    | 141<br>9 934    | 165<br>14 727   | 5                                   |
| 2956 11 500 | - Faden-, Draht- und Klammerheftmaschinen  | St<br>1000 DM | 12 304          | 11 338          | 11 180          | 4                                   |
| 2956 11 700 | - Klebebindemaschinen  | St<br>1000 DM | 4 849           | 2 455           | 2 506           | 3                                   |
| 2956 11 900 | - Andere Buchbindereimaschinen und -apparate   | St<br>1000 DM | 7 097<br>72 258 | 6 039<br>75 781 | 8 661<br>62 285 | 14                                  |
| 2956 12 300 | Setzmaschinen; Maschinen zum Schriftgießen oder zum Zurichten oder Herstellen von Druckformen<br>- Fotosetzmaschinen   | St<br>1000 DM | -               | -               | -               | -                                   |
| 2956 12 500 | - Andere Setzmaschinen, -apparate und -geräte; andere Maschinen zum Schriftgießen oder zum Zurichten oder Herstellen von Klischees oder Druckformen              | St<br>1000 DM | 594<br>11 744   | 639<br>10 268   | 868<br>14 129   | 3                                   |
| 2956 13 300 | Offsetdruckmaschinen und -apparate<br>- Rollenoffsetmaschinen und -apparate  | St<br>1000 DM | 102<br>166 127  | 103<br>400 238  | 97<br>243 060   | 7                                   |
| 2956 13 530 | - Bogenoffsetdruckmaschinen und -apparate<br>- - für ein Papierformat von 52 x 74 cm oder weniger (ohne solche für ein Papierformat von 22 x 36 cm oder weniger) | St<br>1000 DM | .               | .               | .               | 5                                   |
| 2956 13 550 | - - für ein Papierformat von mehr als 52 x 74 cm, jedoch weniger als 74 x 107 cm   | St<br>1000 DM | 350<br>616 783  | 486<br>680 114  | 466<br>671 184  | 3                                   |
| 2956 13 570 | - - für ein Papierformat von 74 x 107 cm oder mehr   | St<br>1000 DM | .               | .               | .               | 2                                   |
| 2956 14 100 | Andere Druckmaschinen und -apparate, a.n.g.; Hilfsmaschinen und -apparate für Druckmaschinen<br>- Rollenhochdruckmaschinen und -apparate                         | St<br>1000 DM | -               | -               | -               | -                                   |
| 2956 14 300 | - Flexodruckmaschinen und -apparate  | St<br>1000 DM | 58<br>30 308    | 117<br>116 449  | 61<br>33 585    | 9                                   |
| 2956 14 500 | - Tiefdruckmaschinen und -apparate   | St<br>1000 DM | 342<br>24 698   | 349             | 42 033          | 4                                   |

StBA, FS4, R 3.1, 1.VJ 1997

## 5 Produktion nach Güterarten - Deutschland

| Melde-Nr.   | Bezeichnung  | Einheit       | 1. VJ 1996      | 4. VJ 1996       | 1. VJ 1997      | 1. VJ 1997 Anzahl Unternehmen |
|-------------|--|---------------|-----------------|------------------|-----------------|-------------------------------|
| 1           | 2  | 3             | 4               | 5                | 6               | 7                             |
| 2956 14 700 | - Hilfsmaschinen und -apparate für Druckmaschinen  | St<br>1000 DM | 9 194<br>86 832 | 8 036<br>95 300  | 6 232<br>87 747 | 24                            |
| 2956 14 930 | - Andere Druckmaschinen und -apparate (z.B. Rotationsmaschinen)  | St<br>1000 DM | 35<br>6 189     | 42<br>.          | 2 471           | 3                             |
| 2956 14 950 | - - zum Bedrucken von Spinnstoffen   | St<br>1000 DM | 1 991<br>79 501 | 1 818<br>104 802 | 1 702<br>75 633 | 20                            |
| 2956 15 300 | - - Andere Druckmaschinen und Apparate, a.n.g.   | St<br>1000 DM | 30 645          | 28 022           | 30 439          | 21                            |
| 2956 15 500 | Teile für Buchbinderei-, Setz- und Druckmaschinen  | 1000 DM       | .               | .                | .               | 3                             |
| 2956 15 700 | - für Buchbindereimaschinen und -apparate  | 1000 DM       | 245 397         | 234 754          | 230 815         | 83                            |
| 2956 21 000 | - für Maschinen zum Setzen, Schriftgießen oder zum Zurichten oder Herstellen von Druckformen                                 | 1000 DM       | 39 915<br>9 364 | 35 095<br>10 348 | 33 292<br>7 347 | 5                             |
| 2956 22 330 | Wäscheschleudern   | St<br>1000 DM | 55<br>16 303    | 50<br>19 084     | 35<br>11 631    | 4                             |
| 2956 22 350 | Trockner für Holz, Papierhalbstoff, Papier oder Pappe und andere Erzeugnisse, für gewerbliche Zwecke                         | St<br>1000 DM | .               | .                | 29<br>21 765    | 3                             |
| 2956 22 503 | - Trockner für Holz, Papierhalbstoff, Papier oder Pappe  | St<br>1000 DM | 66<br>8 618     | 88<br>11 213     | 49<br>9 129     | 5                             |
| 2956 22 505 | - - für Nahrungs- und Genußmittel  | St<br>1000 DM | 464<br>24 359   | 597<br>67 528    | 494<br>23 437   | 9                             |
| 2956 22 507 | - für chemische Erzeugnisse und für Erzeugnisse aus Kunststoff oder Kautschuk  | St<br>1000 DM | 260<br>23 348   | 182<br>65 849    | 219<br>56 213   | 7                             |
| 2956 22 509 | - - für lackierte Erzeugnisse (ohne elektrisch beheizte Infrarot-Trockenöfen), (z.B. Kammer- und Durchlauföfen)              | St<br>1000 DM | 35 733          | 949<br>68 829    | 833<br>60 660   | 21                            |
| 2956 23 130 | Maschinen und Apparate zum Be- oder Verarbeiten von Kautschuk oder Kunststoffen oder zum Herstellen von Waren daraus, a.n.g. | St<br>1000 DM | .               | .                | .               | 2                             |
| 2956 23 150 | - Spritzgießmaschinen  | St<br>1000 DM | .               | .                | .               | 16                            |
| 2956 23 330 | - - für Kautschuk  | St<br>1000 DM | 18<br>.         | 53<br>.          | .               | 2                             |
| 2956 23 350 | - - für Kunststoffe  | St<br>1000 DM | 852<br>.        | 1 047<br>.       | .               | 34                            |
| 2956 23 400 | - Extruder   | St<br>1000 DM | 73<br>54 537    | 110<br>108 482   | 85<br>94 259    | 11                            |
| 2956 23 500 | - Vakuumform- und andere Warmformmaschinen   | St<br>1000 DM | 1 229<br>35 441 | 1 708<br>62 426  | 2 230<br>49 974 | 11                            |
| 2956 23 600 | - Maschinen zum Formen oder Runderneuern von Luftreifen oder zum Formen von Luftschläuchen                                   | St<br>1000 DM | 85<br>9 452     | 103<br>.         | 55<br>6 462     | 4                             |
| 2956 23 730 | - Andere Maschinen und Apparate zum Herstellen von Formteilen  | St<br>1000 DM | 266<br>66 018   | 453<br>80 335    | 249<br>50 713   | 14                            |
| 2956 23 750 | - - Pressen  | St<br>1000 DM | 110<br>10 055   | 153<br>11 139    | 137<br>11 175   | 5                             |
| 2956 23 830 | - - Andere Maschinen und Apparate zum Herstellen von Formteilen (z.B. Rotations- und Schleudergießmaschinen)                 | St<br>1000 DM | 155<br>39 841   | 165<br>77 866    | 193<br>51 905   | 12                            |
|             | - Maschinen zum Herstellen von Schaumstoffen, zum Be- und Verarbeiten von Kautschuk oder Kunststoffen, a.n.g.                | St<br>1000 DM | .               | .                | .               |                               |
|             | - zum Herstellen von Schaumstoffen und Schaum-, Schwamm- oder Zellkautschuk  | St<br>1000 DM | .               | .                | .               |                               |

## 5 Produktion nach Güterarten - Deutschland

| Melde-Nr.   | Bezeichnung   | Einheit | 1. VJ 1996 | 4. VJ 1996 | 1. VJ 1997 | 1. VJ 1997 Anzahl Unternehmen |
|-------------|---|---------|------------|------------|------------|-------------------------------|
| 1           | 2   | 3       | 4          | 5          | 6          | 7                             |
| 2956 23 853 | -- Andere Maschinen und Apparate zum Be- und Verarbeiten von Kautschuk oder Kunststoffen  | St      | 1 460      | 2 230      | 1 887      | 21                            |
|             | -- Zerkleinerungsmaschinen, Mischer, Knetter und Rührwerke  | 1000 DM | 67 851     | 174 561    | 76 156     |                               |
| 2956 23 859 | -- Andere Maschinen und Apparate (z.B. Schneid-, Schäl-, Spalt- und Stanzmaschinen)   | St      |            |            |            | 45                            |
|             |   | 1000 DM | 83 856     | 126 861    | 78 734     |                               |
|             | Gießerei-Formkästen; Grundplatten für Formen; Gießereimodelle; Formen für Metalle, Hartmetalle, Glas, mineralische Stoffe, Kautschuk oder Kunststoffe |         |            |            |            |                               |
| 2956 24 130 | -- Gießerei-Formkästen; Grundplatten für Formen; Gießereimodelle  | t       | 546        | 661        | 593        | 24                            |
|             | -- Gießerei-Formkästen; Gießerei-Modelle (ohne solche aus Holz); Grundplatten für Formen  | 1000 DM | 29 931     | 43 537     | 41 828     |                               |
| 2956 24 150 | -- Gießerei-Modelle aus Holz  | St      | 11 504     | 6 537      | 7 107      | 53                            |
|             |   | 1000 DM | 27 335     | 30 239     | 26 675     |                               |
| 2956 24 200 | - Formen zum Druckgießen für Metalle oder Hartmetalle (einschl. Spritzgießen)   | St      | 3 062      | 2 237      | 2 491      | 75                            |
|             |   | 1000 DM | 64 162     | 70 575     | 72 657     |                               |
| 2956 24 300 | - Andere Formen für Metalle oder Hartmetalle (z.B. Kokillen)  | St      | 18 543     | 24 070     | 24 997     | 29                            |
|             |   | 1000 DM | 29 266     | 35 581     | 28 270     |                               |
| 2956 24 500 | - Formen für Glas   | St      | 88 645     | 80 259     | 86 450     | 19                            |
|             |   | 1000 DM | 29 251     | 27 180     | 28 236     |                               |
| 2956 24 600 | - Formen für mineralische Stoffe  | St      | 3 916      | 3 449      | 2 965      | 8                             |
|             |   | 1000 DM | 28 974     | 24 643     | 23 567     |                               |
|             | - Formen zum Spritzgießen oder Formpressen für Kautschuk oder Kunststoffe   |         |            |            |            |                               |
| 2956 24 730 | -- für Kautschuk  | St      | 4 224      | 4 725      | 29 780     | 33                            |
|             |   | 1000 DM | 28 121     | 34 198     | 31 480     |                               |
| 2956 24 750 | -- für Kunststoffe  | St      | 54 484     | 91 963     | 94 247     | 398                           |
|             |   | 1000 DM | 371 548    | 444 538    | 392 573    |                               |
| 2956 24 800 | - Andere Formen für Kautschuk oder Kunststoffe (ohne Spritzgieß- und Formpreßwerkzeuge)   | St      | 49 897     | 63 359     | 47 953     | 107                           |
|             |   | 1000 DM | 106 266    | 144 440    | 115 023    |                               |
|             | Maschinen mit eigener Funktion, a.n.g.  |         |            |            |            |                               |
| 2956 25 100 | - Maschinen und Apparate für die Isotopentrennung und Teile dafür   | St      | .          | .          | .          | 1                             |
|             |   | 1000 DM | .          | .          | .          |                               |
| 2956 25 200 | - Maschinen zum Zusammenbauen von mit Glaskolben oder Glasröhren ausgestatteten elektrischen Lampen, Elektronenröhren oder Blitzlampen                | St      | .          | -          | .          | 1                             |
|             |   | 1000 DM | .          | -          | .          |                               |
| 2956 25 300 | - Maschinen zum Herstellen oder Warmbearbeiten von Glas oder Glaswaren  | St      | 430        | 350        | 283        | 22                            |
|             |   | 1000 DM | 43 678     | 48 985     | 34 172     |                               |
|             | - Maschinen zum Herstellen von Bindfäden, Seilen, Tauen oder Kabeln   |         |            |            |            |                               |
| 2956 25 503 | -- von Drahtseilen und Kabeln   | St      | 343        | 390        | 352        | 12                            |
|             |   | 1000 DM | 25 935     | 36 917     | 24 033     |                               |
| 2956 25 505 | -- von Bindfäden, Seilen, Tauen   | St      | -          | -          | -          | -                             |
|             |   | 1000 DM | -          | -          | -          |                               |
|             | - Maschinen zum Behandeln von Metallen; zum Mischen, Kneten, Mahlen u.ä. von Stoffen aller Art, a.n.g.  |         |            |            |            |                               |
|             | -- Maschinen zum Behandeln von Metallen (einschl. Spulenwickelmaschinen für elektrotechnische Zwecke), a.n.g.   |         |            |            |            |                               |
| 2956 25 633 | -- zur Oberflächenvorbehandlung   | St      | 362        | 406        | 417        | 22                            |
|             |   | 1000 DM | 74 367     | 99 513     | 43 603     |                               |
| 2956 25 635 | -- zur Oberflächenbehandlung oder -veredlung  | St      | 687        | 1 006      | 781        | 27                            |
|             |   | 1000 DM | 55 234     | 106 534    | 76 805     |                               |
| 2956 25 639 | -- Andere Maschinen zum Behandeln von Metallen (z.B. Spulenwickelmaschinen für elektrotechnische Zwecke)  | St      | .          | .          | 8 062      | 14                            |
|             |   | 1000 DM | 24 789     | 60 955     | 29 719     |                               |

## 5 Produktion nach Güterarten - Deutschland

| Melde-Nr.   | Bezeichnung  | Einheit       | 1. VJ 1996           | 4. VJ 1996           | 1. VJ 1997           | 1. VJ 1997 Anzahl Unternehmen |
|-------------|--|---------------|----------------------|----------------------|----------------------|-------------------------------|
| 1           | 2  | 3             | 4                    | 5                    | 6                    | 7                             |
| 2956 25 651 | -- Maschinen zum Mischen, Kneten, Mahlen, Zerkleinern, Sieben, Sichten, Homogenisieren, Emulgieren oder Rühren, a.n.g. für die pharmazeutische Industrie   | St<br>1000 DM | 24 886               | 50 665               | 10 786<br>20 899     | 14                            |
| 2956 25 653 | -- für die chemische Industrie   | St<br>1000 DM | 2 359<br>54 795      | 3 317<br>79 792      | 2 791<br>59 039      | 22                            |
| 2956 25 659 | -- für andere Industrien   | St<br>1000 DM | 1 449<br>67 152      | 1 257<br>105 220     | 955<br>61 183        | 26                            |
| 2956 25 730 | - Schreitender hydraulischer Grubenausbau, Mehrzweck-Industrieroboter, Zentralschmiersysteme<br>-- Schreitender hydraulischer Grubenausbau   | St<br>1000 DM | .                    | .                    | .                    | 1                             |
| 2956 25 750 | -- Mehrzweck-Industrieroboter  | St<br>1000 DM | 1 780<br>163 993     | 868<br>91 017        | 2 239<br>217 834     | 16                            |
| 2956 25 770 | -- Zentralschmiersysteme   | St<br>1000 DM | 15 985<br>16 018     | 14 455<br>13 955     | 14 665<br>15 873     | 8                             |
| 2956 25 931 | - Andere Maschinen, Apparate und Geräte mit eigener Funktion (z.B. hydropneumatische Akkumulatoren usw.)<br>-- für die automatisierte Montagetechnik<br>-- Montagemaschinen (mit manuellen Tätigkeiten im mechanisierten Montageablauf integriert)         | St<br>1000 DM | 1 696<br>132 896     | 1 775<br>244 098     | 1 772<br>163 384     | 69                            |
| 2956 25 933 | -- Montageautomaten (ohne manuelle Tätigkeiten im Montageablauf)   | St<br>1000 DM | 623<br>138 941       | 665<br>179 959       | 735<br>194 259       | 48                            |
| 2956 25 935 | -- Montagelinien (verkettete mechanisierte und/oder automatisierte Einzelmontage- bzw. Montageroboterstationen)  | St<br>1000 DM | 289<br>152 477       | 346<br>186 841       | 319<br>145 145       | 36                            |
| 2956 25 939 | -- Aufbaueinheiten (ständerlose Maschinen, die zur Ergänzung einer vorhandenen oder unter Verwendung eines Trägergestells bzw. einer Basiseinheit für den Grundaufbau von Montageeinrichtungen dienen), Kennzeichnungseinheiten zum Prägen, Signieren usw. | St<br>1000 DM | 8 244<br>37 573      | 7 154<br>41 949      | 10 807<br>50 285     | 16                            |
| 2956 25 951 | -- für die automatisierte Handhabung<br>-- Handhabungsgeräte (Bewegungsachsen nicht frei programmierbar) für die automatische Zufuhr und Entnahme von Material, Werkstücken und Werkzeugen   | St<br>1000 DM | 131 127              | 161 107              | 133 007              | 56                            |
| 2956 25 953 | -- Manipulatoren (manuell gesteuerte Bewegungseinrichtungen, ferngesteuerte Manipulatoren)   | St<br>1000 DM | 15 725               | 15 133               | 17 215               | 13                            |
| 2956 25 959 | -- Greif- u. Spanneinrichtungen (z.B. Greif- u. Spannwerkzeuge, Werkstückaufnahmen u. -träger, Werkzeugaufnahmen u. -wechsleinrichtungen für Handhabungsgeräte, Manipulatoren u. Industrieroboter)   | St<br>1000 DM | 102 323<br>26 361    | 114 966<br>32 063    | 112 304<br>24 502    | 14                            |
| 2956 25 971 | -- Andere Maschinen, Apparate und Geräte<br>-- für die anorganische Chemie   | St<br>1000 DM | 1 680<br>19 198      | 1 470<br>76 470      | 1 191<br>14 512      | 16                            |
| 2956 25 973 | -- für die organische Chemie   | St<br>1000 DM | 1 404<br>30 020      | 1 509<br>65 699      | 889<br>43 089        | 22                            |
| 2956 25 975 | -- für allgemeine chemische Zwecke   | St<br>1000 DM | 33 792<br>56 529     | 20 628<br>85 651     | 23 176<br>74 809     | 30                            |
| 2956 25 978 | -- Andere Maschinen, Apparate und Geräte   | St<br>1000 DM | 1 318 349<br>550 636 | 1 206 067<br>748 591 | 1 942 893<br>647 897 | 227                           |

## 5 Produktion nach Güterarten - Deutschland

| Melde-Nr.   | Bezeichnung   | Einheit       | 1. VJ 1996       | 4. VJ 1996       | 1. VJ 1997       | 1. VJ 1997 Anzahl Unternehmen |
|-------------|---|---------------|------------------|------------------|------------------|-------------------------------|
| 1           | 2   | 3             | 4                | 5                | 6                | 7                             |
| 2956 26 300 | Teile für Maschinen für sonstige bestimmte Wirtschaftszweige, a.n.g.<br>- Teile für Maschinen zum Zusammenbauen, Herstellen oder Warmbearbeiten von Glas oder Glaswaren                       | 1000 DM       | 42 131           | 97 569           | 36 887           | 29                            |
| 2956 26 500 | - Teile für Maschinen und Apparate zum Be- oder Verarbeiten von Kautschuk oder Kunststoffen oder zum Herstellen von Waren daraus  | 1000 DM       | 263 837          | 319 893          | 243 998          | 165                           |
| 2956 26 701 | - Teile für andere Maschinen, Apparate und Geräte mit eigener Funktion für sonstige bestimmte Wirtschaftszweige<br>- für die Span- oder Faserplattenherstellung und Holz- oder Korkbehandlung | 1000 DM       | 18 192           | 20 692           | 14 261           | 13                            |
| 2956 26 703 | - für den Straßen-, Hoch- oder Tiefbau oder für ähnliche Arbeiten, a.n.g.   | 1000 DM       | 57 261           | 53 496           | 62 633           | 33                            |
| 2956 26 705 | - für die chemische Industrie, a.n.g.   | 1000 DM       | 47 103           | 52 130           | 46 917           | 49                            |
| 2956 26 707 | - für die automatisierte Montagetechnik und Handhabung  | 1000 DM       | 95 714           | 103 109          | 99 076           | 95                            |
| 2956 26 709 | - für andere Maschinen, a.n.g.  | 1000 DM       | 565 544          | 595 605          | 575 909          | 406                           |
| 2956 91 001 | Installation von Maschinen für sonstige bestimmte Wirtschaftszweige, a.n.g.<br>- von Maschinen für das Druckgewerbe   | 1000 DM       | 35 214           | 38 842           | 31 012           | 22                            |
| 2956 91 002 | - von Maschinen zum Be- oder Verarbeiten von Kautschuk oder Kunststoffen und Waren daraus   | 1000 DM       | 12 087           | 28 477           | 10 644           | 32                            |
| 2956 91 003 | - von Maschinen zum Herstellen oder Warmbearbeiten von Glas oder Glaswaren  | 1000 DM       | 629              | 382              | 1 363            | 5                             |
| 2956 91 005 | - von Maschinen für die automatisierte Montagetechnik und Handhabung  | 1000 DM       | 9 347            | 11 841           | 11 101           | 27                            |
| 2956 91 007 | - von Maschinen, Apparaten und Geräten für die chemische Industrie  | 1000 DM       | 32 123           | 52 738           | 35 947           | 28                            |
| 2956 91 009 | - von anderen Maschinen für sonstige bestimmte Wirtschaftszweige, a.n.g.  | 1000 DM       | 177 684          | 281 086          | 188 121          | 118                           |
| 2956 92 000 | Reparatur und Instandhaltung von Maschinen für sonstige bestimmte Wirtschaftszweige, a.n.g.   | 1000 DM       | 214 683          | 314 002          | 195 136          | 372                           |
| 2960 13 300 | Revolver, Pistolen, Gewehre und andere Waffen<br>- Revolver und Pistolen (ohne Schreckschuß-, Leucht-, Starterpistolen und -revolver u.ä. Geräte)   | St<br>1000 DM | 46 841<br>21 375 | 58 020<br>18 167 | 32 744<br>15 865 | 6                             |
| 2960 13 501 | - Jagd- und Sportgewehre (auch Vorderlader)<br>- Sportgewehre (Kleinkaliber)  | St<br>1000 DM | 2 556<br>2 795   | 2 259<br>5 638   | 1 846<br>2 484   | 7                             |
| 2960 13 503 | - Büchsen   | St<br>1000 DM | 2 269<br>3 706   | 2 911<br>5 429   | 3 283<br>4 748   | 5                             |
| 2960 13 505 | - Flinten (einschl. kombinierter Jagdwaffen)  | St<br>1000 DM | 4 439<br>16 028  | 4 666<br>16 505  | 3 705<br>10 002  | 6                             |
| 2960 13 509 | - Andere Jagd- und Sportwaffen (z.B. Vorderlader)   | St<br>1000 DM | .                | .                | 2 991            | 4                             |
| 2960 13 700 | - Andere Feuerwaffen u.ä. Geräte (z.B. Schreckschuß-, Leucht-, Reizstoff-, Starterpistolen und -revolver, Bolzenviehtötungsapparate u.ä.)   | St<br>1000 DM | 136 033<br>7 342 | 152 023          | 80 857<br>7 881  | 5                             |
| 2960 13 900 | - Andere Waffen (z.B. Feder-, Luft-, Gasdruckwaffen, Schlagstöcke usw.; ohne Säbel, Bajonette u.ä. blanke Waffen)   | t<br>1000 DM  | 51<br>10 582     | 47<br>11 173     | 44<br>10 047     | 7                             |



5 Produktion nach Güterarten - Deutschland

| Melde-Nr.   | Bezeichnung  | Einheit            | 1. VJ 1996         | 4. VJ 1996         | 1. VJ 1997         | 1. VJ 1997 Anzahl Unternehmen |
|-------------|--|--------------------|--------------------|--------------------|--------------------|-------------------------------|
| 1           | 2  | 3                  | 4                  | 5                  | 6                  | 7                             |
| 2960 14 103 | Patronen u.a. Munition und Geschosse, Teile dafür<br>- Kartuschen für Bolzensetz- oder Nietwerkzeuge oder für Viehtötungsapparate, Teile dafür<br>- Kartuschen für Bolzensetz- oder Nietwerkzeuge oder für Viehtötungsapparate | 1000 St<br>1000 DM | .<br>.             | .<br>.             | .<br>.             | 2                             |
| 2960 14 109 | - - Teile für Kartuschen   | 1000 St<br>1000 DM | -<br>-             | -<br>-             | -<br>-             | -                             |
| 2960 14 301 | - Patronen für Gewehre, Revolver und Pistolen für zivile Zwecke, Teile dafür   | 1000 St<br>1000 DM | 84 371<br>12 018   | 147 135<br>.       | 105 268<br>.       | 4                             |
| 2960 14 303 | - - Teile für Patronen für zivile Zwecke   | 1000 St<br>1000 DM | -<br>-             | -<br>-             | -<br>-             | -                             |
| 2960 14 701 | - Andere Munition und Geschosse<br>- - Andere Munition und Geschosse für zivile Zwecke   | t<br>1000 DM       | 527<br>4 420       | 1 951<br>8 609     | 594<br>5 313       | 4                             |
| 2960 15 300 | Teile und Zubehör für Waffen<br>- Teile und Zubehör für Revolver, Pistolen u.a. Waffen für zivile Zwecke   | 1000 DM            | 7 440              | 6 742              | 7 100              | 9                             |
| 2971 11 103 | Kühl-, Gefrierschränke, Tiefkühltruhen<br>- Kombinierte Kühl- und Gefrierschränke mit gesonderten Außentüren<br>- - für den Einbau   | St<br>1000 DM      | 51 596<br>49 104   | 41 956<br>.        | 45 014<br>.        | 3                             |
| 2971 11 109 | - - Andere kombinierte Kühl- und Gefrierschränke   | St<br>1000 DM      | .<br>.             | .<br>.             | .<br>.             | 2                             |
| 2971 11 333 | - Haushaltsskühlschränke<br>- - Haushaltsskühlschränke (ohne Einbauskühlschränke) (einschl. Absorberkühlschränken)<br>- - Tischkühlschränke  | St<br>1000 DM      | 135 069<br>66 233  | 92 091<br>43 822   | 104 342<br>49 882  | 4                             |
| 2971 11 339 | - - - Andere Haushaltsskühlschränke  | St<br>1000 DM      | 111 538<br>50 399  | 89 743<br>40 527   | 110 117<br>49 486  | 5                             |
| 2971 11 350 | - - Einbauskühlschränke  | St<br>1000 DM      | 361 403<br>194 964 | 299 731<br>159 690 | 358 069<br>182 320 | 4                             |
| 2971 11 500 | - Gefrier- und Tiefkühltruhen mit einem Inhalt von 800 l oder weniger  | St<br>1000 DM      | .<br>.             | .<br>.             | .<br>.             | 2                             |
| 2971 11 700 | - Gefrier- und Tiefkühlschränke mit einem Inhalt von 900 l oder weniger  | St<br>1000 DM      | 174 689<br>114 524 | 125 678<br>81 470  | 160 841<br>98 642  | 4                             |
| 2971 12 000 | Haushaltsgeschirrspülmaschinen   | St<br>1000 DM      | 833 215<br>576 049 | 864 614<br>595 398 | 819 849<br>561 357 | 4                             |
| 2971 13 303 | Maschinen zum Waschen von Wäsche und Wäschetrockner, mit einem Fassungsvermögen an Trockenwäsche von 10 kg oder weniger<br>- Waschvollautomaten<br>- - Frontlader, mit einem Fassungsvermögen bis 6 kg                         | St<br>1000 DM      | 693 088<br>682 483 | 633 413<br>618 272 | 696 616<br>661 131 | 5                             |
| 2971 13 305 | - - Toplader, mit einem Fassungsvermögen bis 6 kg  | St<br>1000 DM      | 104 856<br>102 238 | 117 609<br>102 316 | 88 511<br>72 102   | 5                             |
| 2971 13 309 | - - Andere Waschvollautomaten, mit einem Fassungsvermögen von mehr als 6 kg bis 10 kg  | St<br>1000 DM      | .<br>.             | .<br>.             | .<br>.             | 1                             |
| 2971 13 500 | - Andere Waschmaschinen  | St<br>1000 DM      | .<br>.             | .<br>.             | .<br>.             | 1                             |
| 2971 13 700 | - Wäschetrockner   | St<br>1000 DM      | 229 667<br>185 798 | 249 078<br>195 811 | 251 449<br>195 883 | 3                             |
| 2971 14 000 | Decken aus Gewebe mit elektrischer Heizvorrichtung   | St<br>1000 DM      | .<br>.             | .<br>.             | .<br>.             | 2                             |
| 2971 15 330 | Ventilatoren und Abzugshauben<br>- Ventilatoren mit eingebautem Elektromotor mit einer Leistung von 125 W oder weniger<br>- - Deckenventilatoren   | St<br>1000 DM      | -<br>-             | -<br>-             | -<br>-             | -                             |
| 2971 15 350 | - - Andere Ventilatoren  | St<br>1000 DM      | 201 396<br>29 547  | 135 319<br>30 199  | 164 967<br>27 743  | 9                             |

## 5 Produktion nach Güterarten - Deutschland

| Melde-Nr.   | Bezeichnung   | Einheit       | 1. VJ 1996           | 4. VJ 1996           | 1. VJ 1997           | 1. VJ 1997<br>Anzahl<br>Unternehmen |
|-------------|---|---------------|----------------------|----------------------|----------------------|-------------------------------------|
| 1           | 2   | 3             | 4                    | 5                    | 6                    | 7                                   |
| 2971 15 500 | - Abzugshauben mit einer größten horizontalen Seitenlänge von 120 cm oder weniger           | St<br>1000 DM | 220 193<br>48 476    | 213 859<br>53 032    | 218 711<br>52 083    | 12                                  |
|             | Staubsauger und elektromechanische Haushaltsgeräte, mit eingebautem Elektromotor            |               |                      |                      |                      |                                     |
| 2971 21 130 | - Staubsauger   | St<br>1000 DM | 1 386 387<br>283 042 | 1 402 561<br>269 398 | 1 363 996<br>267 739 | 12                                  |
| 2971 21 150 | - für eine Spannung von 110 V oder mehr   |               |                      |                      |                      |                                     |
| 2971 21 150 | - für eine Spannung von weniger als 110 V (einschl. Akku-Staubsaugern)                      | St<br>1000 DM | 205 992<br>7 991     | 168 871<br>6 800     | 156 262<br>5 950     | 5                                   |
| 2971 21 300 | - Bohnengeräte  | St<br>1000 DM | 4 249<br>5 233       | 5 397<br>7 387       | 5 152<br>7 484       | 5                                   |
| 2971 21 500 | - Küchenabfallzerkleinerer  | St<br>1000 DM | -                    | -                    | -                    | -                                   |
| 2971 21 700 | - Lebensmittelzerkleinerungs- und -mischgeräte (Küchenmaschinen); Frucht- und Gemüsepressen | St<br>1000 DM | 415 506<br>25 019    | 470 763<br>31 068    | 453 208<br>32 280    | 8                                   |
| 2971 21 800 | - Andere elektromechanische Haushaltsgeräte (z.B. Schneidemaschinen), a.n.g.                | t<br>1000 DM  | 1 906<br>118 888     | 1 943<br>135 710     | 1 789<br>131 346     | 19                                  |
| 2971 22 300 | - Elektrische Rasierapparate, Haarschneide- und Schermaschinen                              | St<br>1000 DM | .                    | .                    | .                    | 2                                   |
| 2971 22 300 | - Rasierapparate  |               |                      |                      |                      |                                     |
| 2971 22 500 | - Haarschneide- und Schermaschinen  | St<br>1000 DM | 265 255<br>10 674    | 11 662               | 14 456               | 8                                   |
|             | Elektrische Haar- und Händetrockner, Bügeleisen   |               |                      |                      |                      |                                     |
| 2971 23 130 | - Elektrische Trockenhauben, andere Haartrockner  | St<br>1000 DM | 36 574<br>4 273      | 35 974               | 39 273<br>11 844     | 6                                   |
| 2971 23 150 | - für eine Spannung von 110 V oder mehr   | St<br>1000 DM | 91 664<br>2 104      | 60 863<br>1 107      | 151 745<br>2 450     | 5                                   |
| 2971 23 300 | - Andere Elektrowärmegeräte zur Haarpflege  | St<br>1000 DM | 197 993<br>3 343     | 168 562<br>3 682     | 190 757<br>3 662     | 4                                   |
| 2971 23 500 | - Elektrische Händetrockner   | St<br>1000 DM | .                    | .                    | .                    | 2                                   |
| 2971 23 730 | - Elektrische Bügeleisen  | St<br>1000 DM | .                    | .                    | .                    | 1                                   |
| 2971 23 730 | - Dampfbügeleisen   |               |                      |                      |                      |                                     |
| 2971 23 750 | - für eine Spannung von 110 V oder mehr   | St<br>1000 DM | -                    | -                    | -                    | -                                   |
| 2971 24 300 | - Andere Elektrowärmegeräte   | St<br>1000 DM | 1 853 278<br>79 250  | 2 057 360<br>79 468  | 1 604 622<br>61 564  | 11                                  |
| 2971 24 300 | - Kaffee- und Teemaschinen  |               |                      |                      |                      |                                     |
| 2971 24 500 | - Brotröster (Toaster)  | St<br>1000 DM | 272 631<br>11 740    | 254 728<br>10 606    | 205 030<br>8 061     | 4                                   |
| 2971 24 700 | - Warmhalteplatten  | St<br>1000 DM | 51 845<br>2 074      | 25 180<br>1 939      | 26 595<br>1 891      | 10                                  |
| 2971 24 930 | - Andere Elektrowärmegeräte für den Haushalt, a.n.g.  | St<br>1000 DM | 13 723<br>912        | 6 019<br>630         | 6 956<br>864         | 5                                   |
| 2971 24 950 | - Elektrische Friteusen   |               |                      |                      |                      |                                     |
| 2971 24 950 | - Andere Elektrowärmegeräte für den Haushalt (ohne elektrische Friteusen)                   | St<br>1000 DM | 2 439 758<br>53 654  | 1 150 415<br>58 188  | 1 156 559<br>47 471  | 24                                  |
|             | Elektrische Warmwasserbereiter und Tauchsieder  |               |                      |                      |                      |                                     |
| 2971 25 300 | - Durchlauferhitzer   | St<br>1000 DM | 212 096<br>71 194    | 211 193<br>67 548    | 230 127<br>77 837    | 7                                   |
| 2971 25 500 | - Andere elektrische Warmwasserbereiter, a.n.g.   | St<br>1000 DM | 713 955<br>78 301    | 812 181<br>82 234    | 782 499<br>80 644    | 20                                  |
| 2971 25 700 | - Tauchsieder   | St<br>1000 DM | .                    | .                    | .                    | 3                                   |
|             | Elektrische Geräte zum Raum- oder Bodenheizen oder zu ähnlichen Zwecken                     |               |                      |                      |                      |                                     |
| 2971 26 300 | - Elektrische Speicherheizgeräte  | St<br>1000 DM | 113 820<br>47 739    | 208 213<br>84 739    | 140 953<br>62 888    | 9                                   |
| 2971 26 530 | - Elektrische Radiatoren, Konvektoren, elektrische Heizgeräte mit eingebautem Ventilator    | St<br>1000 DM | 39 807<br>2 933      | 124 348<br>10 318    | 42 069<br>3 526      | 4                                   |
| 2971 26 530 | - Radiatoren mit Flüssigkeitsumlauf   |               |                      |                      |                      |                                     |

## 5 Produktion nach Güterarten - Deutschland

| Melde-Nr.   | Rezeichnung  | Einheit       | 1. VJ 1996         | 4. VJ 1996         | 1. VJ 1997         | 1. VJ 1997<br>Anzahl<br>Unternehmen |
|-------------|--|---------------|--------------------|--------------------|--------------------|-------------------------------------|
| 1           | 2  | 3             | 4                  | 5                  | 6                  | 7                                   |
| 2971 26 550 | - - Konvektoren  | St<br>1000 DM | .                  | .                  | .                  | 1                                   |
| 2971 26 570 | - - Elektrische Heizgeräte mit<br>eingebautem Ventilator   | St<br>1000 DM | 300 523<br>9 344   | 518 050<br>15 012  | 422 716<br>12 553  | 8                                   |
| 2971 26 900 | - Andere elektrische Heizgeräte  | St<br>1000 DM | 348 892<br>20 929  | 401 359<br>25 417  | 407 323<br>21 083  | 24                                  |
| 2971 27 000 | Mikrowellengeräte  | St<br>1000 DM | .                  | .                  | .                  | 2                                   |
|             | Andere elektrische öfen, a.n.g.;<br>Küchenherde, Kochplatten, Grill-<br>und Bratgeräte                                 |               |                    |                    |                    |                                     |
| 2971 28 100 | - Elektrische Vollherde  | St<br>1000 DM | 414 062<br>306 244 | 366 227<br>251 359 | 392 166<br>282 941 | 14                                  |
|             | - Elektrische Einzel- oder<br>Mehrfachkochplatten und<br>Kochmulden  |               |                    |                    |                    |                                     |
| 2971 28 330 | - - zum Einbau   | St<br>1000 DM | 397 271<br>181 141 | 379 200<br>184 924 | 393 431<br>190 381 | 12                                  |
| 2971 28 350 | - - Andere elektrische Einzel- oder<br>Mehrfachkochplatten und<br>Kochmulden   | St<br>1000 DM | .                  | .                  | .                  | 2                                   |
| 2971 28 500 | - Elektrische Grillgeräte und<br>Bratgeräte  | St<br>1000 DM | 220 187<br>17 595  | 152 413<br>14 743  | 191 370<br>16 011  | 11                                  |
| 2971 28 700 | - Elektrische Einbau-Backöfen  | St<br>1000 DM | 84 941<br>71 555   | 85 871<br>74 374   | 85 944<br>75 934   | 9                                   |
| 2971 28 900 | - Andere elektrische öfen  | St<br>1000 DM | .                  | .                  | .                  | 2                                   |
| 2971 29 000 | Elektrische Heizwiderstände  | t<br>1000 DM  | 7 193<br>105 946   | 7 164<br>98 468    | 7 127<br>105 002   | 24                                  |
|             | Teile für elektrische<br>Haushaltsgeräte   |               |                    |                    |                    |                                     |
| 2971 30 300 | - für elektromechanische<br>Haushaltsgeräte  | 1000 DM       | 125 717            | 129 844            | 129 224            | 31                                  |
| 2971 30 500 | - für elektrische Rasierapparate,<br>Haarschneide- und Schermaschinen  | 1000 DM       | 1 147              | 730                | 712                | 4                                   |
| 2971 30 700 | - für Elektrowärmegeräte für den<br>Haushalt   | 1000 DM       | 69 129             | 65 787             | 68 017             | 36                                  |
|             | Back-, Brat-, Grill-, Kochgeräte<br>und Warmhalteplatten, aus Eisen<br>oder Stahl; Koch- und Heizgeräte,<br>aus Kupfer |               |                    |                    |                    |                                     |
|             | - Back-, Koch- u.ä. Geräte für<br>Feuerung mit gasförmigen<br>Brennstoffen, aus Eisen oder<br>Stahl                    |               |                    |                    |                    |                                     |
|             | - - mit Backöfen (einschl.<br>Einbau-Backöfen)   |               |                    |                    |                    |                                     |
| 2972 11 133 | - - - Gas-Einbauherde und -backöfen  | St<br>1000 DM | 10 685<br>8 637    | 11 646<br>8 397    | 9 877<br>7 500     | 5                                   |
| 2972 11 135 | - - - Gas-Standherde   | St<br>1000 DM | 27 127<br>17 011   | 25 353<br>16 830   | 19 784<br>12 940   | 5                                   |
|             | - - Andere Koch- u.ä. Geräte für<br>Feuerung mit gasförmigen<br>Brennstoffen (oder mit Gas<br>u.ä.)                    |               |                    |                    |                    |                                     |
| 2972 11 153 | - - - Gas-Kochmulden und -felder   | St<br>1000 DM | 12 795<br>3 151    | 8 684<br>2 262     | 11 797<br>3 130    | 5                                   |
| 2972 11 159 | - - - Andere Kochgeräte und dgl.<br>für den Haushalt   | St<br>1000 DM | 879                | .                  | .                  | 2                                   |
| 2972 11 300 | - Back-, Koch- u.ä. Geräte für<br>Feuerung mit flüssigen<br>Brennstoffen, aus Eisen oder<br>Stahl                      | St<br>1000 DM | 9 221<br>3 278     | .                  | 2 239              | 4                                   |
|             | - Back-, Koch- u.ä. Geräte für<br>Feuerung mit festen Brennstoffen,<br>aus Eisen oder Stahl                            |               |                    |                    |                    |                                     |
| 2972 11 530 | - - Herde  | St<br>1000 DM | 4 264<br>2 241     | 4 555<br>2 500     | 3 911<br>2 099     | 5                                   |
| 2972 11 550 | - - Andere Back-, Koch- u.ä. Geräte<br>für Feuerung mit festen<br>Brennstoffen   | St<br>1000 DM | .                  | .                  | .                  | 1                                   |
| 2972 11 700 | - Koch- und Heizgeräte, aus Kupfer,<br>Teile dafür   | St<br>1000 DM | -                  | -                  | -                  | -                                   |
|             | Heizgeräte u.ä. nichtelektrische<br>Haushaltsgeräte, aus Eisen oder<br>Stahl   |               |                    |                    |                    |                                     |
|             | - Heizgeräte u.ä. nichtelektrische<br>Haushaltsgeräte für Feuerung mit<br>gasförmigen Brennstoffen                     |               |                    |                    |                    |                                     |
| 2972 12 330 | - - mit eigener Abgasabführung   | St<br>1000 DM | 66 785<br>36 826   | 75 583<br>62 225   | 71 475<br>54 897   | 11                                  |

## 5 Produktion nach Güterarten - Deutschland

| Melde-Nr.   | Bezeichnung  | Einheit       | 1. VJ 1996         | 4. VJ 1996         | 1. VJ 1997         | 1. VJ 1997 Anzahl Unternehmen |
|-------------|--|---------------|--------------------|--------------------|--------------------|-------------------------------|
| 1           | 2  | 3             | 4                  | 5                  | 6                  | 7                             |
| 2972 12 350 | - nicht mit eigener Abgasabführung   | St<br>1000 DM | .                  | .                  | .                  | 2                             |
|             | - Heizgeräte u.ä. nichtelektrische Haushaltsggeräte für Feuerung mit flüssigen Brennstoffen  |               |                    |                    |                    |                               |
| 2972 12 530 | - mit eigener Abgasabführung   | St<br>1000 DM | 12 697<br>7 424    | 27 891<br>15 536   | 14 531<br>8 410    | 9                             |
| 2972 12 550 | - nicht mit eigener Abgasabführung   | St<br>1000 DM | -                  | -                  | -                  | -                             |
| 2972 12 700 | - Heizgeräte u.ä. nichtelektrische Haushaltsggeräte für Feuerung mit festen Brennstoffen   | St<br>1000 DM | 15 162<br>13 675   | 21 039<br>18 802   | 18 953<br>18 634   | 13                            |
| 2972 13 000 | Nichtelektrische Heifluterzeuger und -verteiler, mit motorbetriebenen Ventilator oder Geblse, Teile dafr, aus Eisen oder Stahl                           | St<br>1000 DM |                    |                    |                    | 16                            |
|             | Nichtelektrische Durchlauferhitzer und Heiwasserspeicher (z.B. Gasdurchlauferhitzer, Solarkollektoren u..)   |               |                    |                    |                    |                               |
| 2972 14 003 | - mit Gasbeheizung   | St<br>1000 DM | 321 757<br>498 393 | 329 412<br>445 712 | 324 094<br>475 679 | 5                             |
| 2972 14 005 | - mit lbeheizung oder fr Feuerung mit festen Brennstoffen  | St<br>1000 DM | .                  | 2 918<br>1 670     | 3 956<br>1 918     | 3                             |
| 2972 14 009 | - mit sonstiger Beheizung (z.B. Solarkollektoren)  | St<br>1000 DM | 7 979<br>6 038     | 7 292<br>7 201     | 17 191<br>6 965    | 5                             |
| 2972 20 000 | Teile fr fen, Kochgerte, Warmhalteplatten u.. nichtelektrische Haushaltsggeräte, aus Eisen oder Stahl  | 1000 DM       | 27 952             | 31 374             | 26 022             | 23                            |
| 2999 00 000 | Veredlung von Erzeugnissen dieser Gterabteilung   | 1000 DM       | 151 017            | 148 049            | 133 119            | 238                           |
|             | Bromaschinen, Datenverarbeitungsgerte und -einrichtungen   |               |                    |                    |                    |                               |
| 3001 11 000 | Schreibautomaten und Textverarbeitungsmaschinen  | St<br>1000 DM | .                  | .                  | .                  | 1                             |
| 3001 12 000 | Andere Schreibmaschinen  | St<br>1000 DM | .                  | .                  | .                  | 2                             |
|             | Rechen- und Abrechnungsmaschinen, Registrierkassen, Frankier-, Fahrkarten- oder Eintrittskarten-Ausgabemaschinen u.. Maschinen, mit Rechenwerk              |               |                    |                    |                    |                               |
| 3001 13 200 | - Rechenmaschinen  | St<br>1000 DM | -                  | -                  | -                  | -                             |
| 3001 13 300 | - Abrechnungsmaschinen   | St<br>1000 DM | .                  | .                  | .                  | 1                             |
| 3001 13 500 | - Registrierkassen, auch Scannerkassen   | St<br>1000 DM | .                  | .                  | .                  | 4                             |
| 3001 13 700 | - Frankiermaschinen, Fahrkarten- oder Eintrittskarten-Ausgabemaschinen u.. Maschinen, mit Rechenwerk  | St<br>1000 DM | 7 000<br>42 273    | 12 163<br>74 986   | 50 533             | 4                             |
|             | Teile und Zubehr fr Schreibautomaten, Textverarbeitungsmaschinen, Schreibmaschinen, Rechen- und Abrechnungsmaschinen u.. Bromaschinen                    |               |                    |                    |                    |                               |
|             | - Teile und Zubehr fr Schreibautomaten, Textverarbeitungsmaschinen und Schreibmaschinen  |               |                    |                    |                    |                               |
| 3001 14 303 | - - Zusammengesetzte elektronische Schaltungen (Baugruppen)  | 1000 DM       | -                  | -                  | -                  | -                             |
| 3001 14 305 | - - Andere Teile und Zubehr   | 1000 DM       | .                  | .                  | .                  | 4                             |
|             | Teile und Zubehr fr Rechenmaschinen, Registrierkassen, Frankiermaschinen, Fahrkarten- oder Eintrittskarten-Ausgabemaschinen u.. Maschinen, mit Rechenwerk |               |                    |                    |                    |                               |
| 3001 14 503 | - - Zusammengesetzte elektronische Schaltungen (Baugruppen)  | 1000 DM       | .                  | .                  | .                  | 1                             |
| 3001 14 505 | - - Andere Teile und Zubehr   | 1000 DM       | 16 006             | 16 176             | 14 251             | 7                             |
|             | Lichtpausmaschinen u.. Fotokopierapparate   |               |                    |                    |                    |                               |
| 3001 21 500 | - Lichtpausmaschinen   | St<br>1000 DM | 288<br>3 287       | 256<br>3 294       | 309<br>2 619       | 3                             |

StBA, FS4, R 3.1, 1.VJ 1997

## 5 Produktion nach Güterarten - Deutschland

| Melde-Nr.   | Bezeichnung   | Einheit       | 1. VJ 1996           | 4. VJ 1996           | 1. VJ 1997           | 1. VJ 1997 Anzahl Unternehmen |
|-------------|---|---------------|----------------------|----------------------|----------------------|-------------------------------|
| 1           | 2   | 3             | 4                    | 5                    | 6                    | 7                             |
| 3001 21 700 | - Elektrostatische Fotokopierapparate   | St<br>1000 DM | 42 045<br>204 416    | 26 269<br>175 605    | 27 934<br>199 621    | 5                             |
| 3001 21 900 | - Andere Fotokopierapparate, auch Thermokopierapparate  | St<br>1000 DM | -                    | -                    | -                    | -                             |
| 3001 22 000 | Bogenoffsetmaschinen und -apparate für ein Papierformat von 22 x 36 cm oder weniger (Büromaschinen und -apparate)   | St<br>1000 DM | -                    | -                    | -                    | -                             |
| 3001 23 300 | Vervielfältigungs-, Adressier- und Adressenprägemaschinen, Geldsortier-, Geldzähl- u.a. Büromaschinen   | St<br>1000 DM | .                    | .                    | .                    | 1                             |
| 3001 23 500 | - Vervielfältigungsmaschinen  | St<br>1000 DM | 2 681<br>46 995      | 2 081<br>121 381     | 1 926<br>65 763      | 6                             |
| 3001 23 700 | - Adressier- und Adressenprägemaschinen; Briefsortier- u.a. Maschinen   | St<br>1000 DM | 2 147<br>10 115      | 2 316<br>8 398       | 1 823<br>4 710       | 4                             |
| 3001 23 901 | - Geldsortier-, Geldzähl- oder Geldeinwickelmaschinen   | St<br>1000 DM | 861 503<br>7 492     | 1 018 542<br>7 145   | 1 562 157<br>7 694   | 6                             |
| 3001 23 903 | - - Heftgeräte und Heftzangen   | St<br>1000 DM | .                    | .                    | .                    | 4                             |
| 3001 23 909 | - - Locher  | St<br>1000 DM | .                    | .                    | .                    | 4                             |
| 3001 23 909 | - - Andere Büromaschinen und -apparate, a.n.g.  | St<br>1000 DM | 361 661<br>58 101    | 309 296<br>59 648    | 368 607<br>58 066    | 15                            |
| 3001 24 003 | Teile und Zubehör für Vervielfältigungs-, Adressier- und Adressenprägemaschinen, Geldsortier-, Geldzählmaschinen, andere Büromaschinen                                | St<br>1000 DM | .                    | .                    | .                    | 5                             |
| 3001 24 005 | - Zusammengesetzte elektronische Schaltungen (Baugruppen)   | St<br>1000 DM | 18 161               | 22 093               | 21 921               | 13                            |
| 3001 25 000 | - Andere Teile und Zubehör  | St<br>1000 DM | 75 741               | 77 267               | 53 349               | 9                             |
| 3001 90 000 | Teile und Zubehör für Fotokopierapparate  | St<br>1000 DM | .                    | .                    | .                    | 2                             |
| 3002 11 000 | Installation von Büromaschinen  | St<br>1000 DM | .                    | .                    | .                    | 2                             |
| 3002 12 030 | Analoge oder hybride automatische Datenverarbeitungsgeräte  | St<br>1000 DM | 214 192<br>517 145   | 389 286<br>823 253   | 319 148<br>785 192   | 19                            |
| 3002 12 090 | Digitale Datenverarbeitungsgeräte, die in einem gemeinsamen Gehäuse mindestens eine Zentraleinheit sowie, auch kombiniert, eine Ein- u. eine Ausgabeeinheit enthalten | St<br>1000 DM | 134 714<br>249 877   | 201 098<br>317 760   | 124 865<br>195 366   | 24                            |
| 3002 12 030 | - tragbar (bis 10 kg)   | St<br>1000 DM | 308 549<br>1 411 466 | 427 703<br>1 321 414 | 413 264<br>1 539 426 | 30                            |
| 3002 12 090 | - nicht tragbar (über 10 kg)  | St<br>1000 DM | 32 687<br>133 249    | 33 723<br>173 965    | 34 909<br>147 908    | 22                            |
| 3002 13 000 | - Drucker und Plotter   | St<br>1000 DM | 749 546<br>40 455    | 939 777<br>42 143    | 853 707<br>41 694    | 15                            |
| 3002 14 300 | - Tastaturen  | St<br>1000 DM | .                    | .                    | .                    | 9                             |
| 3002 14 500 | - - Andere Ein- und Ausgabeeinheiten  | St<br>1000 DM | .                    | .                    | .                    | 3                             |
| 3002 14 730 | - - Bildschirmgeräte  | St<br>1000 DM | .                    | .                    | .                    | 3                             |
| 3002 14 760 | - - Geldautomaten   | St<br>1000 DM | 1 789<br>16 434      | 2 544<br>25 825      | 2 055<br>17 952      | 3                             |
| 3002 14 770 | - - Andere digitale Selbstbedienungsgeräte (z.B. Kontendrucker)   | St<br>1000 DM | 33 574<br>35 287     | 37 114<br>56 331     | 46 385<br>38 235     | 25                            |
| 3002 14 790 | - - Andere Ein- oder Ausgabeeinheiten, a.n.g. (z.B. Scanner)  | St<br>1000 DM | 2 380<br>35 306      | .                    | .                    | 3                             |
| 3002 15 300 | Speichereinheiten   | St<br>1000 DM | .                    | .                    | .                    | 2                             |
| 3002 15 550 | - Zentralspeichereinheiten  | St<br>1000 DM | .                    | .                    | .                    | 2                             |
| 3002 15 550 | - Plattenspeichereinheiten  | St<br>1000 DM | .                    | .                    | .                    | 2                             |
| 3002 15 550 | - - Optische Plattenspeichereinheiten (einschl. magneto-optischer Plattenspeichereinheiten)   | St<br>1000 DM | .                    | .                    | .                    | 2                             |

## 5 Produktion nach Güterarten - Deutschland

| Melde-Nr.   | Bezeichnung  | Einheit       | 1. VJ 1996                             | 4. VJ 1996                          | 1. VJ 1997                          | 1. VJ 1997<br>Anzahl<br>Unternehmen |
|-------------|--|---------------|--|-------------------------------------|-------------------------------------|-------------------------------------|
| 1           | 2  | 3             | 4                                      | 5                                   | 6                                   | 7                                   |
| 3002 15 570 | -- Andere Plattenspeichereinheiten   | St<br>1000 DM | .                                      | .                                   | .                                   | 2                                   |
| 3002 15 700 | - Bandspeichereinheiten  | St<br>1000 DM | .                                      | .                                   | .                                   | 1                                   |
| 3002 15 900 | - Andere Speichereinheiten   | St<br>1000 DM | 569                                    | 922                                 | 599                                 | 3                                   |
| 3002 16 000 | Andere Geräte für die Datenverarbeitung (z.B. periphere Einheiten, Locher, Lochprüfer, Rechenlocher u.ä. Geräte) | St<br>1000 DM | 28 277<br>33 993                       | 14 168<br>34 471                    | 13 468<br>28 021                    | 23                                  |
| 3002 17 003 | Teile und Zubehör für automatische Datenverarbeitungsgeräte und ihre Einheiten                                   |               |  |                                     |                                     |                                     |
| 3002 17 003 | - Zusammengesetzte elektronische Schaltungen (Baugruppen)  | 1000 DM       | 249 594                                | 206 074                             | 224 060                             | 30                                  |
| 3002 17 005 | - Andere Teile und Zubehör   | 1000 DM       | 427 106                                | 457 709                             | 462 782                             | 74                                  |
| 3002 90 000 | Installation von Datenverarbeitungsgeräten und -einrichtungen  | 1000 DM       | 19 439                                 | 23 743                              | 20 290                              | 11                                  |
| 3099 00 000 | Veredlung von Erzeugnissen dieser Güterabteilung   | 1000 DM       | 9 072                                  | 13 556                              | 2 462                               | 4                                   |
|             | Geräte der Elektrizitätserzeugung und -verteilung u.ä.   |               |  |                                     |                                     |                                     |
|             | Elektromotoren mit einer Leistung von 37,5 W oder weniger; andere Gleichstrommotoren; Gleichstromgeneratoren     |               |  |                                     |                                     |                                     |
| 3110 10 100 | - Elektromotoren mit einer Leistung von 37,5 W oder weniger darunter zum Absatz bestimmt                         | St<br>1000 DM | *<br>8 054 673<br>7 967 261<br>173 670 | .                                   | 7 869 110<br>182 846                | 34<br>33                            |
| 3110 10 300 | - Gleichstrommotoren und -generatoren  |               |  |                                     |                                     |                                     |
| 3110 10 300 | - mit einer Leistung von mehr als 37,5 W bis 750 W darunter zum Absatz bestimmt                                  | St<br>1000 DM | *<br>11 719 600<br>350 487             | 10 598 795<br>10 598 795<br>310 382 | 11 413 492<br>11 413 492<br>326 545 | 56<br>56                            |
| 3110 10 530 | - mit einer Leistung von mehr als 750 W bis 75 kW  | St<br>1000 DM | 31 681<br>22 945                       | 27 844<br>19 738                    | 25 697<br>18 267                    | 28                                  |
| 3110 10 550 | - mit einer Leistung von mehr als 7,5 kW bis 75 kW   | St<br>1000 DM | 5 531<br>30 983                        | 3 787<br>21 512                     | 3 427<br>18 465                     | 17                                  |
| 3110 10 700 | - mit einer Leistung von mehr als 75 kW bis 375 kW   | St<br>1000 DM | 371<br>10 147                          | 342<br>8 185                        | 462<br>8 277                        | 9                                   |
| 3110 10 800 | - Gleichstrom-Fahrmotoren mit einer Leistung von mehr als 375 kW   | St<br>1000 DM | -<br>-                                 | -<br>-                              | -<br>-                              | -                                   |
| 3110 10 930 | - Andere Gleichstrommotoren und -generatoren   |               |  |                                     |                                     |                                     |
| 3110 10 930 | - mit einer Leistung von mehr als 375 kW bis 750 kW  | St<br>1000 DM | .                                      | .                                   | .                                   | 2                                   |
| 3110 10 950 | - mit einer Leistung von mehr als 750 kW   | St<br>1000 DM | .                                      | .                                   | .                                   | 2                                   |
| 3110 21 000 | Allstrom-(Universal-)motoren mit einer Leistung von mehr als 37,5 W darunter zum Absatz bestimmt                 | St<br>1000 DM | *<br>567 500<br>44 825                 | 600 601<br>41 158                   | 650 716<br>42 503                   | 9<br>9                              |
|             | Einphasen-Wechselstrommotoren  |               |  |                                     |                                     |                                     |
| 3110 22 310 | - mit einer Leistung von mehr als 37,5 W bis 750 W   | St<br>1000 DM | .                                      | .                                   | .                                   | 25                                  |
| 3110 22 310 | - mit einer Leistung von mehr als 37,5 W bis 75 W darunter zum Absatz bestimmt                                   | St<br>1000 DM | *<br>443 945<br>24 771                 | 701 974<br>30 559                   | 640 814<br>28 603                   | 24                                  |
| 3110 22 330 | - mit einer Leistung von mehr als 75 W bis 375 W   | St<br>1000 DM | .                                      | .                                   | .                                   | 23                                  |
| 3110 22 330 | - mit einer Leistung von mehr als 75 W bis 375 W darunter zum Absatz bestimmt                                    | St<br>1000 DM | *<br>742 388<br>53 386                 | 808 455<br>55 379                   | 911 245<br>59 431                   | 22                                  |
| 3110 22 350 | - mit einer Leistung von mehr als 375 W bis 750 W  | St<br>1000 DM | .                                      | .                                   | .                                   | 19                                  |
| 3110 22 350 | - mit einer Leistung von mehr als 375 W bis 750 W darunter zum Absatz bestimmt                                   | St<br>1000 DM | *<br>93 167<br>7 732                   | 39 841<br>4 695                     | 92 765<br>6 446                     | 18                                  |
| 3110 22 500 | - mit einer Leistung von mehr als 750 W  | St<br>1000 DM | .                                      | .                                   | .                                   | 15                                  |
| 3110 22 500 | - mit einer Leistung von mehr als 750 W darunter zum Absatz bestimmt   | St<br>1000 DM | *<br>428 609<br>18 964                 | 298 823<br>12 997                   | 436 262<br>18 541                   | 14                                  |
| 3110 23 000 | Mehrphasen-Wechselstrommotoren mit einer Leistung von 750 W oder weniger   | St<br>1000 DM | .                                      | .                                   | .                                   | 63                                  |
| 3110 23 000 | - mit einer Leistung von 750 W oder weniger darunter zum Absatz bestimmt   | St<br>1000 DM | *<br>417 973<br>394 419<br>103 429     | 355 597<br>336 268<br>96 979        | 357 982<br>339 821<br>97 686        | 61                                  |

## 5 Produktion nach Güterarten - Deutschland

| Melde-Nr.   | Bezeichnung   | Einheit       | 1. VJ 1996         | 4. VJ 1996         | 1. VJ 1997         | 1. VJ 1997<br>Anzahl<br>Unternehmen |
|-------------|---|---------------|--------------------|--------------------|--------------------|-------------------------------------|
| 1           | 2   | 3             | 4                  | 5                  | 6                  | 7                                   |
| 3110 24 030 | Mehrphasen-Wechselstrommotoren mit einer Leistung von mehr als 750 W bis 75 kW<br>- mit einer Leistung von mehr als 750 W bis 7,5 kW  | St<br>1000 DM | 628 941<br>278 859 | 649 590<br>295 237 | 619 397<br>270 370 | 63                                  |
| 3110 24 050 | - mit einer Leistung von mehr als 7,5 kW bis 37 kW  | St<br>1000 DM | 100 740<br>135 515 | 50 976<br>98 528   | 54 638<br>101 402  | 37                                  |
| 3110 24 070 | - mit einer Leistung von mehr als 37 kW bis 75 kW   | St<br>1000 DM | 15 650<br>48 722   | 13 325<br>42 285   | 12 448<br>40 523   | 26                                  |
| 3110 25 300 | Mehrphasen-Wechselstrommotoren mit einer Leistung von mehr als 75 kW<br>- Fahrmotoren mit einer Leistung von mehr als 75 kW   | St<br>1000 DM | .                  | .                  | .                  | 2                                   |
| 3110 25 410 | - Andere<br>Mehrphasen-Wechselstrommotoren<br>- mit einer Leistung von mehr als 75 kW bis 375 kW<br>- mit einer Spannung von 1 000 V oder weniger   | St<br>1000 DM | 5 264<br>54 704    | 4 169<br>45 345    | 4 535<br>52 008    | 16                                  |
| 3110 25 430 | - mit einer Spannung von mehr als 1 000 V   | St<br>1000 DM | 261<br>10 618      | 244<br>11 806      | 300<br>13 232      | 7                                   |
| 3110 25 610 | - mit einer Leistung von mehr als 375 kW bis 750 kW<br>- mit einer Spannung von 1 000 V oder weniger  | St<br>1000 DM | 299<br>8 754       | 330<br>11 856      | 294<br>8 953       | 5                                   |
| 3110 25 630 | - mit einer Spannung von mehr als 1 000 V   | St<br>1000 DM | 228<br>11 905      | 175<br>.           | 163<br>.           | 5                                   |
| 3110 25 900 | - mit einer Leistung von mehr als 750 kW  | St<br>1000 DM | 304<br>61 249      | 281<br>.           | 290<br>.           | 5                                   |
| 3110 26 100 | Wechselstromgeneratoren<br>- mit einer Leistung von 75 kVA oder weniger   | St<br>1000 DM | 1 095<br>2 802     | 3 555<br>5 676     | 765<br>1 408       | 6                                   |
| 3110 26 300 | - mit einer Leistung von mehr als 75 kVA bis 375 kVA  | St<br>1000 DM | 314<br>2 870       | 222<br>.           | 118<br>3 574       | 5                                   |
| 3110 26 500 | - mit einer Leistung von mehr als 375 kVA bis 750 kVA   | St<br>1000 DM | 281<br>10 075      | 219<br>7 711       | 141<br>6 374       | 4                                   |
| 3110 26 700 | - mit einer Leistung von mehr als 750 kVA   | St<br>1000 DM | 210<br>55 384      | 236<br>.           | 178<br>66 922      | 6                                   |
| 3110 31 130 | Stromerzeugungsaggregate, angetrieben durch Kolbenverbrennungsmotor mit Selbstzündung (Diesel- oder Halbdieselmotor)<br>- mit einer Leistung von 75 kVA oder weniger<br>- mit einer Leistung von 7,5 kVA oder weniger   | St<br>1000 DM | 490<br>3 476       | 273<br>4 508       | 105<br>1 343       | 4                                   |
| 3110 31 150 | - mit einer Leistung von mehr als 7,5 kVA bis 75 kVA  | St<br>1000 DM | 286<br>7 820       | 282<br>7 987       | 183<br>5 012       | 10                                  |
| 3110 31 300 | - mit einer Leistung von mehr als 75 kVA bis 375 kVA  | St<br>1000 DM | 273<br>23 342      | 315<br>34 407      | 221<br>17 797      | 17                                  |
| 3110 31 500 | - mit einer Leistung von mehr als 375 kVA bis 750 kVA   | St<br>1000 DM | 34<br>5 385        | 63<br>14 047       | 39<br>6 420        | 11                                  |
| 3110 31 730 | - mit einer Leistung von mehr als 750 kVA<br>- mit einer Leistung von mehr als 750 kVA bis 2 000 kVA  | St<br>1000 DM | 14<br>5 239        | .                  | 7<br>4 422         | 3                                   |
| 3110 31 750 | - mit einer Leistung von mehr als 2 000 kVA   | St<br>1000 DM | -                  | .                  | -                  | -                                   |
| 3110 32 330 | Stromerzeugungsaggregate, angetrieben durch Kolbenverbrennungsmotor mit Fremdzündung; andere Stromerzeugungsaggregate; elektrische rotierende Umformer<br>- Stromerzeugungsaggregate, angetrieben durch Kolbenverbrennungsmotor mit Fremdzündung<br>- mit einer Leistung von 7,5 kVA oder weniger | St<br>1000 DM | 6 516<br>10 756    | 4 014<br>.         | 4 586<br>11 189    | 5                                   |
| 3110 32 350 | - mit einer Leistung von mehr als 7,5 kVA   | St<br>1000 DM | 240<br>.           | 355<br>.           | 333<br>9 379       | 4                                   |

## 5 Produktion nach Güterarten - Deutschland

| Melde-Nr.   | Bezeichnung   | Einheit            | 1. VJ 1996            | 4. VJ 1996            | 1. VJ 1997            | 1. VJ 1997 Anzahl Unternehmen |
|-------------|---|--------------------|-----------------------|-----------------------|-----------------------|-------------------------------|
| 1           | 2   | 3                  | 4                     | 5                     | 6                     | 7                             |
| 3110 32 500 | - Andere Stromerzeugungsaggregate (z.B. Turbogeneratoren)   | St<br>1000 DM      | 49<br>44 592          | 54<br>42 671          | 172<br>80 947         | 4                             |
| 3110 32 700 | - Elektrische rotierende Umformer   | St<br>1000 DM      | 2 206<br>50 032       | 1 822<br>51 629       | 1 682<br>45 557       | 10                            |
| 3110 41 330 | Transformatoren mit Flüssigkeitsisolation<br>- mit einer Leistung von 650 kVA oder weniger<br>- mit einer Leistung von 16 kVA oder weniger  | St<br>1000 DM      | .                     | .                     | .                     | 1                             |
| 3110 41 350 | - mit einer Leistung von mehr als 16 kVA bis 650 kVA  | St<br>1000 DM      | 2 708<br>25 763       | 2 679<br>28 526       | 2 679<br>24 088       | 8                             |
| 3110 41 530 | - mit einer Leistung von mehr als 650 kVA bis 10 000 kVA  | St<br>1000 DM      | 208<br>3 935          | 266<br>4 737          | 185<br>3 858          | 7                             |
| 3110 41 550 | - mit einer Leistung von mehr als 1 600 kVA bis 10 000 kVA  | St<br>1000 DM      | 147<br>23 728         | 165<br>29 604         | 115<br>23 180         | 7                             |
| 3110 41 700 | - mit einer Leistung von mehr als 10 000 kVA  | St<br>1000 DM      | .                     | .                     | .                     | 5                             |
| 3110 42 330 | Andere Transformatoren mit einer Leistung von 16 kVA oder weniger<br>- mit einer Leistung von 1 kVA oder weniger<br>- Meßwandler (z.B. Spannungswandler)  | St<br>1000 DM      | 234 881<br>64 319     | 183 140<br>53 626     | 179 185<br>58 392     | 21                            |
| 3110 42 350 | - - Andere Transformatoren  | St<br>1000 DM      | 16 973 133<br>133 927 | 13 143 486<br>106 319 | 14 154 135<br>116 072 | 90                            |
| 3110 42 530 | - mit einer Leistung von mehr als 1 kVA bis 16 kVA<br>- Meßwandler (z.B. Spannungswandler)  | St<br>1000 DM      | 1 196<br>611          | 2 206<br>1 818        | 5 712<br>2 867        | 5                             |
| 3110 42 550 | - - Andere Transformatoren  | St<br>1000 DM      | 375 201<br>38 519     | 435 737<br>33 400     | 509 924<br>39 556     | 65                            |
| 3110 43 330 | Andere Transformatoren mit einer Leistung von mehr als 16 kVA<br>- mit einer Leistung von mehr als 16 kVA bis 500 kVA<br>- Leistungstransformatoren   | St<br>1000 DM      | 387<br>2 969          | 433<br>3 598          | 1 475<br>2 755        | 8                             |
| 3110 43 350 | - - Andere Transformatoren  | St<br>1000 DM      | 80 526<br>21 785      | 62 145<br>18 407      | 71 521<br>19 298      | 34                            |
| 3110 43 530 | - mit einer Leistung von mehr als 500 kVA<br>- Leistungstransformatoren mit einer Leistung von mehr als 500 kVA bis 1 600 kVA   | St<br>1000 DM      | 950<br>26 218         | 1 065<br>28 407       | 901<br>24 679         | 7                             |
| 3110 43 550 | - - Leistungstransformatoren mit einer Leistung von mehr als 1 600 kVA  | St<br>1000 DM      | 12 040                | 231<br>13 152         | 208<br>11 211         | 3                             |
| 3110 43 570 | - - Andere Transformatoren  | St<br>1000 DM      | 1 140                 | 1 306<br>1 422        | 1 263<br>3 618        | 8                             |
| 3110 50 130 | Vorschaltgeräte für Entladungslampen; Stromrichter; andere Drosselspulen u.a.<br>Selbstinduktionsspulen<br>- Vorschaltgeräte für Entladungslampen<br>- Vorschaltdrosselspulen (Einfach- und Doppeldrosselspulen), auch mit angeschaltetem Kondensator | St<br>1000 DM      | 9 319 307<br>34 625   | 8 825 858<br>30 513   | 9 541 059<br>32 211   | 7                             |
| 3110 50 150 | - - Andere Vorschaltgeräte für Entladungslampen   | St<br>1000 DM      | 1 798 145<br>30 614   | 24 023                | 2 119 818<br>26 750   | 8                             |
| 3110 50 230 | - Mehrkristall-Halbleiter-Gleichrichter; Schweißstromrichter<br>- - Mehrkristall-Halbleiter-Gleichrichter   | St<br>1000 DM      | 1 252                 | 1 836                 | 2 981                 | 4                             |
| 3110 50 250 | - - Schweißstromrichter (ohne Schweißausrüstung)  | St<br>1000 DM      | .                     | .                     | .                     | 1                             |
| 3110 50 330 | - Akkumulatorenladegeräte; andere Gleichrichter<br>- - Akkumulatorenladegeräte  | 1000 St<br>1000 DM | 583<br>67 730         | 513<br>88 660         | 887<br>88 968         | 36                            |

StBA, FS4, R 3.1, 1.VJ 1997



## 5 Produktion nach Güterarten - Deutschland

| Melde-Nr.   | Bezeichnung   | Einheit            | 1. VJ 1996          | 4. VJ 1996          | 1. VJ 1997          | 1. VJ 1997<br>Anzahl<br>Unternehmen |
|-------------|---|--------------------|---------------------|---------------------|---------------------|-------------------------------------|
| 1           | 2   | 3                  | 4                   | 5                   | 6                   | 7                                   |
| 3110 50 350 | - - Andere Gleichrichter  | 1000 St<br>1000 DM | 34<br>86 980        | 28<br>63 274        | 38<br>69 628        | 14                                  |
| 3110 50 530 | - Wechselrichter<br>- mit einer Leistung von 7,5 kVA<br>oder weniger  | 1000 St<br>1000 DM | 65<br>58 602        | 58<br>57 531        | 82<br>89 719        | 27                                  |
| 3110 50 550 | - mit einer Leistung von mehr als<br>7,5 kVA  | 1000 St<br>1000 DM | 87<br>294 512       | 77<br>238 337       | 75<br>246 027       | 27                                  |
| 3110 50 730 | - Andere Stromrichter<br>- Netzgeräte, Schaltnetzteile  | 1000 St<br>1000 DM | 161 929             | 127 555             | 118 458             | 53                                  |
| 3110 50 750 | - - Andere Stromrichter   | 1000 St<br>1000 DM | 30 694              | 35 267              | 28 557              | 17                                  |
| 3110 50 800 | - Andere Drossel- und<br>Selbstinduktionsspulen   | 1000 St<br>1000 DM | 397 767<br>217 211  | 369 270<br>200 920  | 411 379<br>237 621  | 65                                  |
| 3110 61 030 | Teile für Elektromotoren,<br>elektrische Generatoren,<br>Stromerzeugungsaggregate und<br>elektrische rotierende Umformer<br>- für Elektromotoren und<br>elektrische Generatoren                                     | 1000 DM            | 218 465             | 187 010             | 218 791             | 82                                  |
| 3110 61 050 | - für Stromerzeugungsaggregate und<br>elektrische rotierende Umformer   | 1000 DM            | 5 480               | 6 771               | 4 334               | 7                                   |
| 3110 62 030 | Teile für Transformatoren, Drossel-<br>u.a. Selbstinduktionsspulen und<br>Stromrichter<br>- Ferritkerne für Transformatoren<br>und Selbstinduktionsspulen   | kg<br>1000 DM      | 2 410 358<br>24 697 | 1 734 058<br>18 189 | 1 660 105<br>17 833 | 9                                   |
| 3110 62 050 | - Andere Teile für Transformatoren<br>und Selbstinduktionsspulen  | 1000 DM            | 71 114              | 55 098              | 80 323              | 30                                  |
| 3110 62 070 | - Teile für Stromrichter  | 1000 DM            | 25 226              | 19 806              | 23 607              | 18                                  |
| 3110 91 000 | Installation von Elektromotoren,<br>Generatoren und Transformatoren   | 1000 DM            | 273 500             | 428 029             | 257 540             | 54                                  |
| 3110 92 000 | Reparatur und Instandhaltung von<br>Elektromotoren, Generatoren und<br>Transformatoren  | 1000 DM            | 210 189             | 197 920             | 182 881             | 174                                 |
| 3120 10 100 | Elektrische Geräte zum Schließen,<br>Unterbrechen, Schützen oder<br>Verbinden von elektrischen<br>Stromkreisen, für eine Spannung von<br>mehr als 1000 V<br>- Sicherungen für eine Spannung von<br>mehr als 1 000 V | St<br>1000 DM      | 78 330<br>5 377     | 4 435               | 78 508<br>4 927     | 4                                   |
| 3120 10 300 | - Leistungsschalter<br>- für eine Spannung von<br>weniger als 72,5 kV   | St<br>1000 DM      | 5 438<br>56 150     | 5 300<br>55 299     | 5 421<br>54 111     | 7                                   |
| 3120 10 400 | - für eine Spannung von<br>72,5 kV oder mehr  | St<br>1000 DM      | 434<br>68 929       | 976<br>108 318      | 747<br>113 816      | 4                                   |
| 3120 10 530 | - Trennschalter sowie Ein- und<br>Ausschalter<br>- für eine Spannung von weniger<br>als 72,5 kV   | St<br>1000 DM      | 40 807<br>26 660    | 33 050<br>25 282    | 11 948<br>24 796    | 8                                   |
| 3120 10 550 | - für eine Spannung von 72,5 kV<br>oder mehr  | St<br>1000 DM      | .                   | .                   | 549<br>10 289       | 3                                   |
| 3120 10 700 | - Überspannungsableiter,<br>Spannungsbegrenzer und<br>Wanderwellenausgleicher, für eine<br>Spannung von mehr als 1 000 V  | St<br>1000 DM      | 79 244<br>15 423    | 18 002<br>13 138    | 15 717              | 7                                   |
| 3120 10 900 | - Andere Geräte zum Schließen,<br>Unterbrechen, Schützen oder<br>Verbinden von elektrischen<br>Stromkreisen, für eine Spannung<br>von mehr als 1 000 V  | St<br>1000 DM      | 407 902<br>123 890  | 576 824<br>138 528  | 537 289<br>144 043  | 12                                  |
| 3120 21 330 | Sicherungen für eine Spannung von<br>1 000 V oder weniger<br>- für eine Stromstärke von 10 A<br>oder weniger<br>- Feinsicherungen   | 1000 St<br>1000 DM | 123 704<br>20 992   | 104 754<br>19 717   | 120 123<br>20 161   | 10                                  |
| 3120 21 350 | - Steckbare Sicherungen   | 1000 St<br>1000 DM | .                   | .                   | 14 916              | 6                                   |
| 3120 21 370 | - - Andere Sicherungen<br>- für eine Stromstärke von mehr als<br>10 A bis 63 A  | 1000 St<br>1000 DM | 1 221<br>477        | 1 100<br>426        | 1 345<br>549        | 4                                   |
| 3120 21 530 | - Steckbare Sicherungen   | 1000 St<br>1000 DM | .                   | .                   | 12 116              | 6                                   |

## 5 Produktion nach Güterarten - Deutschland

| Melde-Nr.   | Bezeichnung  | Einheit | 1. VJ 1996 | 4. VJ 1996 | 1. VJ 1997 | 1. VJ 1997<br>Anzahl<br>Unternehmen |
|-------------|--|---------|------------|------------|------------|-------------------------------------|
| 1           | 2  | 3       | 4          | 5          | 6          | 7                                   |
| 3120 21 550 | - - Andere Sicherungen   | 1000 St | 40 682     | 38 540     | 43 439     | 13                                  |
| 3120 21 700 | - für eine Stromstärke von mehr als 63 A   | 1000 DM | 30 934     | 25 969     | 28 840     |                                     |
|             | Leistungsschalter für eine Spannung von 1 000 V oder weniger   | 1000 St | 14 446     | 13 120     | 15 689     | 10                                  |
|             | - für eine Stromstärke von 63 A oder weniger   | 1000 DM | 20 603     | 17 659     | 17 973     |                                     |
| 3120 22 330 | - - Leistungsschutzschalter  | 1000 St | 10 042     | 9 956      | 10 666     | 17                                  |
|             |  | 1000 DM | 133 955    | 139 924    | 131 567    |                                     |
| 3120 22 350 | - - Andere Leistungsschalter   | 1000 St | 1 890      | 1 927      | 1 829      | 9                                   |
|             | - für eine Stromstärke von mehr als 63 A   | 1000 DM | 122 697    | 108 112    | 97 277     |                                     |
| 3120 22 530 | - - Installationsschutzschalter  | 1000 St | 4 976      | 4 715      | 4 767      | 6                                   |
|             |  | 1000 DM | 65 779     | 56 578     | 57 630     |                                     |
| 3120 22 550 | - - Gekapselte Leistungsschalter   | 1000 St | 32         | .          | 33         | 3                                   |
|             |  | 1000 DM | .          | .          | .          |                                     |
| 3120 22 570 | - - Offene Leistungsschalter   | 1000 St | 3          | .          | 6          | 4                                   |
|             |  | 1000 DM | .          | .          | .          |                                     |
|             | Andere Geräte zum Schützen von elektrischen Stromkreisen für eine Spannung von 1 000 V oder weniger              |         |            |            |            |                                     |
| 3120 23 300 | - für eine Stromstärke von 16 A oder weniger   | St      | 7 777 491  | 5 781 285  | 6 693 808  | 11                                  |
|             |  | 1000 DM | 34 646     | 34 656     | 33 630     |                                     |
| 3120 23 500 | - für eine Stromstärke von mehr als 16 A bis 125 A   | St      | 2 794 616  | 2 438 676  | 2 778 166  | 9                                   |
|             |  | 1000 DM | 63 363     | 56 925     | 57 611     |                                     |
| 3120 23 700 | - für eine Stromstärke von mehr als 125 A  | St      | .          | .          | 14 510     | 3                                   |
|             |  | 1000 DM | .          | .          | .          |                                     |
|             | Relais   |         |            |            |            |                                     |
| 3120 24 330 | - für eine Spannung von 60 V oder weniger  |         |            |            |            |                                     |
|             | - für eine Stromstärke von 2 A oder weniger  | 1000 St | 18 359     | 12 512     | 15 891     | 23                                  |
|             |  | 1000 DM | 62 598     | 44 224     | 45 411     |                                     |
| 3120 24 350 | - - für eine Stromstärke von mehr als 2 A (z.B. Fernmelderelais)   | 1000 St | 15 759     | 12 315     | 17 527     | 10                                  |
|             |  | 1000 DM | 40 020     | 32 433     | 35 878     |                                     |
|             | - Andere Relais für eine Spannung von mehr als 60 V bis 1 000 V  |         |            |            |            |                                     |
| 3120 24 510 | - für eine Stromstärke von mehr als 2 A bis 16 A (ohne Zeit- und Meßrelais)                                      | 1000 St | 8 820      | 8 247      | 9 010      | 27                                  |
|             |  | 1000 DM | 105 307    | 100 143    | 105 289    |                                     |
| 3120 24 530 | - - für eine Stromstärke von mehr als 16 A bis 125 A (ohne Zeit- und Meßrelais)                                  | 1000 St | 3 315      | 3 498      | 3 611      | 13                                  |
|             |  | 1000 DM | 57 851     | 63 509     | 53 285     |                                     |
| 3120 24 550 | - - für eine Stromstärke von mehr als 125 A (ohne Zeit- und Meßrelais)   | 1000 St | 123        | 115        | 99         | 9                                   |
|             |  | 1000 DM | 20 707     | 40 401     | 16 778     |                                     |
| 3120 24 570 | - - Zeitrelais   | 1000 St | 999        | 867        | 454        | 20                                  |
|             |  | 1000 DM | 32 215     | 29 075     | 23 169     |                                     |
| 3120 24 590 | - - Meßrelais  | 1000 St | 350        | 278        | 359        | 16                                  |
|             |  | 1000 DM | 84 156     | 80 167     | 100 681    |                                     |
|             | Andere Schalter (Ein-, Aus- oder Umschalter für Gebäudeinstallation), für eine Spannung von 1 000 V oder weniger |         |            |            |            |                                     |
| 3120 25 010 | - Schalter, Trenner für Hauptstromkreise   | 1000 St | 14 477     | 13 636     | 14 973     | 38                                  |
|             |  | 1000 DM | 90 982     | 82 971     | 87 746     |                                     |
| 3120 25 020 | - Schalter für Steuer- und Hilfsstromkreise  | 1000 St | 42 470     | 40 174     | 48 453     | 37                                  |
|             |  | 1000 DM | 192 715    | 167 377    | 186 431    |                                     |
| 3120 25 030 | - Schalter für elektronische Anwendung   | 1000 St | 64 804     | 52 779     | 57 641     | 34                                  |
|             |  | 1000 DM | 84 485     | 80 680     | 85 796     |                                     |
| 3120 25 040 | - Schalter für industrielle Anwendung  | 1000 St | 7 138      | 6 500      | 9 468      | 36                                  |
|             |  | 1000 DM | 189 683    | 172 953    | 191 895    |                                     |
| 3120 25 050 | - Elektromechanische Geräteschalter  | 1000 St | 54 890     | 49 677     | 53 960     | 24                                  |
|             |  | 1000 DM | 171 615    | 154 967    | 168 020    |                                     |
| 3120 25 060 | - Elektronische Geräteschalter   | 1000 St | 9 674      | 6 681      | 6 456      | 16                                  |
|             |  | 1000 DM | 56 081     | 46 107     | 49 035     |                                     |
| 3120 25 070 | - Elektromechanische Installationsschalter   | 1000 St | 22 047     | 23 401     | 24 084     | 28                                  |
|             |  | 1000 DM | 109 438    | 116 700    | 119 483    |                                     |
| 3120 25 080 | - Elektronische Installationsschalter  | 1000 St | 1 153      | 1 016      | 1 260      | 12                                  |
|             |  | 1000 DM | 43 545     | 42 840     | 48 030     |                                     |

## 5 Produktion nach Güterarten - Deutschland

| Melde-Nr.   | Bezeichnung   | Einheit            | 1. VJ 1996           | 4. VJ 1996           | 1. VJ 1997           | 1. VJ 1997<br>Anzahl<br>Unternehmen |
|-------------|---|--------------------|----------------------|----------------------|----------------------|-------------------------------------|
| 1           | 2   | 3                  | 4                    | 5                    | 6                    | 7                                   |
| 3120 25 090 | - Programmierbare Schalter (z.B. Zeitschalter)  | 1000 St<br>1000 DM | 1 872<br>35 311      | 1 960<br>32 278      | 1 875<br>33 557      | 7                                   |
| 3120 26 030 | Lampenfassungen für eine Spannung von 1 000 V oder weniger<br>- Glühlampenfassungen   | 1000 St<br>1000 DM | 38 594<br>29 218     | 36 182<br>24 886     | 37 342<br>26 335     | 12                                  |
| 3120 26 050 | - Fassungen für Leuchtstofflampen   | 1000 St<br>1000 DM | 94 521<br>24 162     | 85 592<br>23 712     | 105 187<br>27 974    | 5                                   |
| 3120 27 100 | Steckvorrichtungen u.a. Geräte zum Schließen, Unterbrechen, Schützen oder Verbinden von elektrischen Stromkreisen, a.n.g., für eine Spannung von 1 000 V oder weniger<br>- Steckvorrichtungen für Koaxialkabel  | 1000 St<br>1000 DM | 53 820<br>81 757     | 55 464<br>74 511     | 65 504<br>85 957     | 24                                  |
| 3120 27 300 | - Steckvorrichtungen für gedruckte Schaltungen  | 1000 St<br>1000 DM | 379 623<br>150 593   | 386 047<br>121 478   | 463 417<br>142 463   | 32                                  |
| 3120 27 510 | - Andere Stecker und Steckvorrichtungen<br>- Stecker und Installationssteckdosen, für industrielle Anwendung  | 1000 St<br>1000 DM | 6 832<br>60 292      | 11 059<br>52 928     | 10 997<br>57 474     | 26                                  |
| 3120 27 520 | - Stecker für häusliche Anwendung   | 1000 St<br>1000 DM | 43 543<br>48 567     | 34 494<br>43 010     | 38 296<br>52 125     | 19                                  |
| 3120 27 530 | - Installationssteckdosen für häusliche Anwendung   | 1000 St<br>1000 DM | 33 145<br>117 217    | 35 142<br>125 658    | 34 812<br>123 459    | 28                                  |
| 3120 27 550 | - Rundsteckverbinder  | 1000 St<br>1000 DM | 63 321<br>60 316     | 65 158<br>50 414     | 75 867<br>65 184     | 14                                  |
| 3120 27 560 | - Rechtecksteckverbinder  | 1000 St<br>1000 DM | 151 408<br>111 149   | 180 990<br>107 823   | 218 731<br>118 645   | 21                                  |
| 3120 27 570 | - Steckverbinder für Lichtwellenleiter  | 1000 St<br>1000 DM | 18 360               | .                    | .                    | 8                                   |
| 3120 27 580 | - Andere Steckverbinder   | 1000 St<br>1000 DM | 1 553 763<br>190 079 | 1 437 474<br>183 428 | 1 661 702<br>195 029 | 29                                  |
| 3120 27 630 | - Vorgefertigte Schienenverteilungen für elektrische Leitungen<br>- für die Gebäudeinstallation   | 1000 St<br>1000 DM | -                    | -                    | -                    | -                                   |
| 3120 27 650 | - für die industrielle Anwendung  | 1000 St<br>1000 DM | 17 459               | .                    | .                    | 7                                   |
| 3120 27 700 | - Verbindungs- und Kontaktelemente, für Drähte und Kabel  | 1000 St<br>1000 DM | 969 327<br>364 086   | 944 695<br>364 682   | 1 043 037<br>382 136 | 38                                  |
| 3120 27 800 | - Andere Geräte zum Schließen, Unterbrechen, Schützen oder Verbinden von elektrischen Stromkreisen, für eine Spannung von 1 000 V oder weniger, a.n.g.  | 1000 St<br>1000 DM | 436 874<br>273 232   | 345 917<br>271 272   | 380 917<br>275 235   | 71                                  |
| 3120 31 300 | Tafeln, Felder, Konsolen, Pulte, Schränke zum elektrischen Schalten oder Steuern oder für die Stromverteilung, für eine Spannung von 1 000 V oder weniger<br>- Steuerschränke für numerische Steuerungen mit eingebauter automatischer Datenverarbeitungsmaschine | St<br>1000 DM      | 59 148<br>109 483    | 50 478<br>121 693    | 183 751<br>122 621   | 52                                  |
| 3120 31 500 | - Speicherprogrammierbare Steuerungen   | St<br>1000 DM      | 1 327 811<br>808 520 | 1 242 418<br>681 137 | 1 367 990<br>652 337 | 93                                  |
| 3120 31 730 | - Andere Tafeln, Felder, Konsolen u.ä.<br>- Motorschaltschränke und Energieverteiler  | St<br>1000 DM      | 243 706<br>403 146   | 199 787<br>523 178   | 168 461<br>355 729   | 181                                 |
| 3120 31 750 | - Zählertafeln und Installationsverteiler   | St<br>1000 DM      | 1 194 852<br>193 862 | 1 220 664<br>209 577 | 1 286 624<br>189 773 | 40                                  |
| 3120 31 790 | - Andere Tafeln, Felder, Konsolen u.ä., a.n.g.  | St<br>1000 DM      | 5 374 809<br>464 892 | 4 625 174<br>410 379 | 4 378 246<br>371 747 | 104                                 |
| 3120 32 030 | Tafeln, Felder, Konsolen, Pulte, Schränke zum elektrischen Schalten oder Steuern oder für die Stromverteilung, für eine Spannung von mehr als 1 000 V<br>- für eine Spannung von mehr als 1 000 V bis 72,5 kV   | St<br>1000 DM      | 302 826              | 374 692              | 281 778              | 48                                  |

## 5 Produktion nach Güterarten - Deutschland

| Melde-Nr.   | Bezeichnung   | Einheit            | 1. VJ 1996           | 4. VJ 1996           | 1. VJ 1997           | 1. VJ 1997 Anzahl Unternehmen |
|-------------|---|--------------------|----------------------|----------------------|----------------------|-------------------------------|
| 1           | 2   | 3                  | 4                    | 5                    | 6                    | 7                             |
| 3120 32 050 | - für eine Spannung von mehr als 72,5 kV  | St<br>1000 DM      | 153 259              | 134 904              | 142 348              | 8                             |
| 3120 40 300 | Teile für Elektrizitätsverteilungs- oder -schalteinrichtungen<br>- Tafeln, Felder, Konsolen, Pulte, Schränke u.a. Träger, nicht mit den zugehörigen Geräten ausgerüstet   | St<br>1000 DM      | 3 632 236<br>345 163 | 4 385 091<br>322 645 | 4 333 501<br>344 160 | 102                           |
| 3120 40 903 | - Zusammengesetzte elektronische Schaltungen (Baugruppen) und andere Teile für Elektrizitätsverteilungs- oder -schalteinrichtungen  | 1000 DM            | 683 635              | 653 748              | 695 707              | 125                           |
| 3120 40 905 | - - Andere Teile für Elektrizitätsverteilungs- oder -schalteinrichtungen  | 1000 DM            | 419 747              | 425 712              | 401 739              | 121                           |
| 3120 91 000 | Installation von Elektrizitätsverteilungs- und -schalteinrichtungen   | 1000 DM            | 514 375              | 802 398              | 543 697              | 175                           |
| 3120 92 000 | Reparatur und Instandhaltung von Elektrizitätsverteilungs- und -schalteinrichtungen   | 1000 DM            | 107 279              | 130 439              | .                    | 59                            |
| 3130 11 300 | Isolierte Wickeldrähte<br>- lackiert, emailliert  | t<br>1000 DM       | 20 921<br>118 097    | 18 560<br>94 914     | 19 972<br>113 465    | 8                             |
| 3130 11 500 | - Andere Wickeldrähte   | t<br>1000 DM       | 315<br>9 212         | 447<br>6 782         | 2 885<br>12 876      | 6                             |
| 3130 12 000 | Koaxialkabel und andere koaxiale elektrische Leiter, auch mit Anschlußstücken versehen oder dafür vorbereitet, Daten- und Steuerkabel   | t<br>1000 DM       | 4 566<br>69 143      | 5 879<br>82 644      | 5 576<br>95 360      | 26                            |
| 3130 13 300 | Andere elektrische Leiter, auch mit Anschlußstücken versehen oder dafür vorbereitet (ohne Kabelsätze für Beförderungsmittel), für eine Spannung von 1 000 V oder weniger<br>- für die Fernmeldetechnik, für eine Spannung von 80 V oder weniger | t<br>1000 DM       | 18 311<br>184 132    | 12 998<br>131 509    | 13 843<br>154 901    | 23                            |
| 3130 13 500 | - für andere Zwecke, für eine Spannung von 80 V oder weniger (z.B. Daten- und Steuerkabel)  | t<br>1000 DM       | 10 550<br>143 869    | 10 784<br>140 282    | 10 644<br>133 936    | 35                            |
| 3130 13 730 | - für eine Spannung von mehr als 80 V bis 1 000 V, auch mit Anschlußstücken versehen  | t<br>1000 DM       | 33 975<br>153 507    | 37 488<br>163 565    | 38 407<br>164 475    | 18                            |
| 3130 13 750 | - - für eine Spannung von 1 000 V   | t<br>1000 DM       | 77 489<br>493 213    | 85 414<br>491 825    | 87 303<br>508 337    | 64                            |
| 3130 14 000 | Elektrische Leiter für eine Spannung von mehr als 1 000 V   | t<br>1000 DM       | 35 166<br>214 172    | 42 154<br>247 467    | 36 352<br>199 197    | 22                            |
| 3130 15 030 | Kabel aus einzeln umhüllten optischen Fasern für die Informationsübertragung<br>- Fernmeldekabel  | kg<br>1000 DM      | 3 267 678<br>119 529 | 3 889 527<br>144 855 | 4 054 334<br>166 864 | 11                            |
| 3130 15 050 | - Daten- und Steuerkabel  | kg<br>1000 DM      | 60 712<br>15 556     | 314 999<br>14 572    | 247 707<br>9 264     | 8                             |
| 3140 11 110 | Primärelemente und -batterien mit einem Rauminhalt von 300 cm <sup>3</sup> oder weniger<br>- Mangandioxidelemente und -batterien  | 1000 St<br>1000 DM | .                    | .                    | .                    | 1                             |
| 3140 11 120 | - - Alkalische Rundzellen   | 1000 St<br>1000 DM | .                    | .                    | .                    | 1                             |
| 3140 11 130 | - - Alkalische Knopfzellen  | 1000 St<br>1000 DM | .                    | .                    | .                    | 1                             |
| 3140 11 150 | - - Andere alkalische Mangandioxidelemente und -batterien   | 1000 St<br>1000 DM | -                    | -                    | -                    | -                             |
| 3140 11 170 | - - Andere Rundzellen   | 1000 St<br>1000 DM | -                    | -                    | -                    | -                             |
| 3140 11 170 | - - Andere Knopfzellen  | 1000 St<br>1000 DM | -                    | -                    | -                    | -                             |

## 5 Produktion nach Güterarten - Deutschland

| Melde-Nr.   | Bezeichnung  | Einheit            | 1. VJ 1996      | 4. VJ 1996      | 1. VJ 1997      | 1. VJ 1997<br>Anzahl<br>Unternehmen |
|-------------|--|--------------------|-----------------|-----------------|-----------------|-------------------------------------|
| 1           | 2  | 3                  | 4               | 5               | 6               | 7                                   |
| 3140 11 190 | -- Andere Mangandioxid-elemente und -batterien   | 1000 St<br>1000 DM | .               | .               | .               | 1                                   |
| 3140 11 230 | - Quecksilberoxid-elemente und -batterien<br>-- Rundzellen   | 1000 St<br>1000 DM | -<br>-          | -<br>-          | -<br>-          | -                                   |
| 3140 11 250 | -- Knopfzellen   | 1000 St<br>1000 DM | -<br>-          | -<br>-          | -<br>-          | -                                   |
| 3140 11 270 | -- Andere Quecksilberoxid-elemente und -batterien  | 1000 St<br>1000 DM | -<br>-          | -<br>-          | -<br>-          | -                                   |
| 3140 11 330 | - Silberoxid-elemente und -batterien<br>-- Rundzellen  | 1000 St<br>1000 DM | -<br>-          | -<br>-          | -<br>-          | -                                   |
| 3140 11 350 | -- Knopfzellen   | 1000 St<br>1000 DM | -<br>-          | -<br>-          | -<br>-          | -                                   |
| 3140 11 370 | -- Andere Silberoxid-elemente und -batterien   | 1000 St<br>1000 DM | .               | .               | .               | 1                                   |
|             | - Lithiumelemente und -batterien;<br>Luft-Zink-Elemente und -batterien<br>-- Lithiumelemente und -batterien,<br>-- Rundzellen            | 1000 St<br>1000 DM | 1 983<br>12 705 | 2 361<br>13 240 | 2 141<br>10 604 | 3                                   |
| 3140 11 520 | -- Knopfzellen   | 1000 St<br>1000 DM | .               | .               | .               | 1                                   |
| 3140 11 530 | -- Andere Lithiumelemente und -batterien   | 1000 St<br>1000 DM | -<br>-          | -<br>-          | -<br>-          | -                                   |
| 3140 11 550 | - Luft-Zink-Elemente und -batterien<br>-- Rundzellen   | 1000 St<br>1000 DM | -<br>-          | -<br>-          | -<br>-          | -                                   |
| 3140 11 560 | -- Knopfzellen   | 1000 St<br>1000 DM | -<br>-          | -<br>-          | -<br>-          | -                                   |
| 3140 11 580 | -- Andere Luft-Zink-Elemente und -batterien  | 1000 St<br>1000 DM | -<br>-          | -<br>-          | -<br>-          | -                                   |
| 3140 11 730 | - Andere elektrische Primärelemente und -batterien<br>-- Rundzellen  | 1000 St<br>1000 DM | -<br>-          | -<br>-          | -<br>-          | -                                   |
| 3140 11 750 | -- Knopfzellen   | 1000 St<br>1000 DM | -<br>-          | -<br>-          | -<br>-          | -                                   |
| 3140 11 790 | - Andere elektrische Primärelemente und -batterien<br>(ohne Knopf- und Rundzellen)   | 1000 St<br>1000 DM | -<br>-          | -<br>-          | -<br>-          | -                                   |
| 3140 12 100 | Primärelemente und -batterien mit einem Rauminhalt von mehr als 300 cm <sup>3</sup><br>- Alkalische Mangandioxid-elemente und -batterien | St<br>1000 DM      | -<br>-          | -<br>-          | -<br>-          | -                                   |
| 3140 12 200 | - Andere Mangandioxid-elemente und -batterien  | St<br>1000 DM      | -<br>-          | -<br>-          | -<br>-          | -                                   |
| 3140 12 300 | - Quecksilberoxid-elemente und -batterien  | St<br>1000 DM      | -<br>-          | -<br>-          | -<br>-          | -                                   |
| 3140 12 500 | - Silberoxid-elemente und -batterien   | St<br>1000 DM      | .               | .               | .               | 1                                   |
| 3140 12 600 | - Lithiumelemente und -batterien   | St<br>1000 DM      | .               | .               | .               | 1                                   |
| 3140 12 700 | - Luft-Zink-Elemente und -batterien  | St<br>1000 DM      | -<br>-          | -<br>-          | -<br>-          | -                                   |
| 3140 12 800 | - Andere elektrische Primärelemente und -batterien   | St<br>1000 DM      | -<br>-          | -<br>-          | -<br>-          | -                                   |
| 3140 13 000 | Teile für Primärelemente und -batterien  | 1000 DM            | .               | .               | .               | 1                                   |
| 3140 21 100 | Blei-Akkumulatoren zum Starten von Kolbenverbrennungsmotoren<br>- mit einem Gewicht von 5 kg oder weniger<br>-- mit flüssigem Elektrolyt | St<br>1000 DM      | 259             | .               | .               | 3                                   |
| 3140 21 300 | -- mit festem Elektrolyt   | St<br>1000 DM      | -<br>-          | -<br>-          | -<br>-          | -                                   |
| 3140 21 500 | - mit einem Gewicht von mehr als 5 kg<br>-- mit flüssigem Elektrolyt   | St<br>1000 DM      | .               | .               | .               | 8                                   |
| 3140 21 700 | -- mit festem Elektrolyt   | St<br>1000 DM      | .               | .               | .               | 1                                   |

## 5 Produktion nach Güterarten - Deutschland

| Melde-Nr.   | Bezeichnung  | Einheit                  | 1. VJ 1996        | 4. VJ 1996        | 1. VJ 1997        | 1. VJ 1997<br>Anzahl<br>Unternehmen |
|-------------|--|--------------------------|-------------------|-------------------|-------------------|-------------------------------------|
| 1           | 2  | 3                        | 4                 | 5                 | 6                 | 7                                   |
|             | Andere Blei-Akkumulatoren (ohne Starterbatterien)  |                          |                   |                   |                   |                                     |
| 3140 22 100 | - Antriebsakkumulatoren<br>- mit flüssigem Elektrolyt  | Anzahl Zellen<br>1000 DM | 422 697<br>94 865 | 370 345<br>72 933 | 358 304<br>74 388 | 8                                   |
| 3140 22 300 | - mit festem Elektrolyt  | Anzahl Zellen<br>1000 DM | 58 148<br>11 173  | 59 084<br>10 857  | 59 095<br>11 761  | 3                                   |
| 3140 22 530 | - Andere Blei-Akkumulatoren mit flüssigem Elektrolyt<br>- Ortsfeste Blei-Akkumulatoren   | Anzahl Zellen<br>1000 DM | 183 670<br>33 034 | 173 781<br>34 150 | 218 552<br>33 644 | 6                                   |
| 3140 22 550 | - - Andere Blei-Akkumulatoren  | Anzahl Zellen<br>1000 DM | .                 | .                 | .                 | 3                                   |
| 3140 22 730 | - Andere Blei-Akkumulatoren mit festem Elektrolyt<br>- Ortsfeste Blei-Akkumulatoren  | Anzahl Zellen<br>1000 DM | .                 | .                 | .                 | 3                                   |
| 3140 22 750 | - - Andere Blei-Akkumulatoren  | Anzahl Zellen<br>1000 DM | -                 | -                 | -                 | -                                   |
| 3140 23 100 | Nickel-Cadmium-Akkumulatoren;<br>Nickel-Eisen-Akkumulatoren; andere Akkumulatoren<br>- Gasdichte<br>Nickel-Cadmium-Akkumulatoren | St<br>1000 DM            | .                 | .                 | .                 | 3                                   |
| 3140 23 300 | - Andere Nickel-Cadmium-Antriebsakkumulatoren  | Anzahl Zellen<br>1000 DM | .                 | .                 | .                 | 2                                   |
| 3140 23 530 | - Andere Nickel-Cadmium-Akkumulatoren<br>- Ortsfeste<br>Nickel-Cadmium-Akkumulatoren   | Anzahl Zellen<br>1000 DM | 67 931<br>7 480   | 74 383<br>7 865   | .                 | 2                                   |
| 3140 23 550 | - - Andere Nickel-Cadmium-Akkumulatoren  | Anzahl Zellen<br>1000 DM | .                 | .                 | .                 | 2                                   |
| 3140 23 700 | - Nickel-Eisen-Akkumulatoren   | St<br>1000 DM            | .                 | .                 | .                 | 1                                   |
| 3140 23 830 | - Nickel-Hybrid-Akkumulatoren;<br>andere Akkumulatoren<br>- Nickel-Hybrid-Akkumulatoren  | St<br>1000 DM            | -                 | .                 | .                 | 1                                   |
| 3140 23 850 | - - Andere Akkumulatoren   | St<br>1000 DM            | -                 | -                 | -                 | -                                   |
| 3140 24 300 | Teile für elektrische Akkumulatoren (einschl. Separatoren)<br>- Platten  | kg<br>1000 DM            | -                 | .                 | .                 | 2                                   |
| 3140 24 500 | - Scheider (Separatoren)   | kg<br>1000 DM            | .                 | .                 | .                 | 1                                   |
| 3140 24 930 | - Andere Teile<br>- Gehäuse  | kg<br>1000 DM            | .                 | 281 182<br>3 809  | 330 743<br>3 396  | 4                                   |
| 3140 24 950 | - - Andere Teile (ohne Gehäuse)  | 1000 DM                  | .                 | .                 | .                 | 2                                   |
| 3150 11 000 | Innenverspiegelte Scheinwerferlampen   | St<br>1000 DM            | .                 | .                 | .                 | 2                                   |
| 3150 12 300 | Wolfram-Halogen-Glühlampen (ohne Ultraviolett- und Infrarotlampen)<br>- Wolfram-Halogen-Lichtwurflampen                          | 1000 St<br>1000 DM       | 7 766<br>27 478   | 7 100<br>26 619   | 9 181<br>30 687   | 5                                   |
| 3150 12 500 | - Wolfram-Halogen-Glühlampen für Krafträder und andere Kraftfahrzeuge  | 1000 St<br>1000 DM       | 40 092<br>81 976  | 39 269<br>79 084  | 43 395<br>84 431  | 3                                   |
| 3150 12 930 | - Andere Wolfram-Halogen-Glühlampen<br>- für eine Spannung von mehr als 100 V  | 1000 St<br>1000 DM       | 3 446<br>14 382   | 3 777<br>13 984   | .                 | 4                                   |
| 3150 12 950 | - - für eine Spannung von 100 V oder weniger   | 1000 St<br>1000 DM       | 21 692<br>43 438  | 26 019<br>45 126  | 29 623<br>53 129  | 8                                   |
| 3150 13 000 | Andere Glühlampen mit einer Leistung von 200 W oder weniger u. für eine Spannung von mehr als 100 V                              | 1000 St<br>1000 DM       | 53 471            | 51 131            | 51 783            | 8                                   |
| 3150 14 300 | Andere Glühlampen<br>- Lichtwurflampen   | 1000 St<br>1000 DM       | 285<br>2 264      | 276<br>1 889      | 245<br>1 582      | 5                                   |
| 3150 14 500 | - Scheinwerferlampen für Krafträder und andere Kraftfahrzeuge  | 1000 St<br>1000 DM       | .                 | .                 | .                 | 2                                   |
| 3150 14 700 | - Andere Glühlampen für Krafträder und andere Kraftfahrzeuge   | 1000 St<br>1000 DM       | .                 | .                 | 107 650<br>25 593 | 4                                   |

## 5 Produktion nach Güterarten - Deutschland

| Melde-Nr.   | Bezeichnung   | Einheit            | 1. VJ 1996           | 4. VJ 1996           | 1. VJ 1997           | 1. VJ 1997 Anzahl Unternehmen |
|-------------|---|--------------------|----------------------|----------------------|----------------------|-------------------------------|
| 1           | 2   | 3                  | 4                    | 5                    | 6                    | 7                             |
| 3150 14 930 | - Andere Glühlampen<br>- für eine Spannung von mehr als 100 V   | 1000 St<br>1000 DM | 264<br>1 019         | 400                  | .                    | 3                             |
| 3150 14 950 | - für eine Spannung von 100 V oder weniger  | 1000 St<br>1000 DM | 12 872<br>12 450     | 11 753<br>11 671     | 12 773<br>13 506     | 12                            |
| 3150 15 100 | Entladungslampen; Ultraviolett- und Infrarotlampen; Bogenlampen<br>- Glühkathoden-Leuchtstofflampen mit zwei Lampensockeln (ohne Ultraviolettlampen)  | 1000 St<br>1000 DM | .                    | .                    | .                    | 5                             |
| 3150 15 300 | - Andere Glühkathoden-Leuchtstofflampen (ohne Ultraviolettlampen)   | 1000 St<br>1000 DM | .                    | .                    | .                    | 4                             |
| 3150 15 510 | - Andere Entladungslampen (ohne Ultraviolettlampen)<br>- Verbundlampen  | 1000 St<br>1000 DM | .                    | .                    | .                    | 1                             |
| 3150 15 530 | - Quecksilberdampflampen  | 1000 St<br>1000 DM | .                    | .                    | .                    | 3                             |
| 3150 15 550 | - Natriumdampflampen mit U-förmiger Entladungsröhre   | 1000 St<br>1000 DM | -                    | -                    | -                    | -                             |
| 3150 15 570 | - Andere Natriumdampflampen   | 1000 St<br>1000 DM | .                    | .                    | 14 596               | 3                             |
| 3150 15 590 | - Andere Entladungslampen, a.n.g.   | 1000 St<br>1000 DM | 51 203<br>13 752     | 46 185<br>12 562     | 48 259<br>12 924     | 14                            |
| 3150 15 700 | - Ultraviolett- und Infrarotlampen; Bogenlampen   | 1000 St<br>1000 DM | 1 175<br>27 919      | 869<br>23 221        | 1 748<br>33 417      | 7                             |
| 3150 21 030 | Tragbare elektrische Leuchten zum Betrieb mit eigener Stromquelle<br>- Elektrische Notleuchten  | St<br>1000 DM      | 91 487<br>29 566     | 90 578<br>27 242     | 79 413<br>27 087     | 6                             |
| 3150 21 050 | - Andere tragbare Leuchten  | St<br>1000 DM      | 828 630<br>19 916    | 817 632<br>18 659    | 819 925<br>20 299    | 9                             |
| 3150 22 030 | Elektrische Tisch-, Schreibtisch-, Nachttisch- oder Stehleuchten (ohne Strahler)<br>- für Glühlampen  | St<br>1000 DM      | 671 096<br>46 505    | 660 299<br>41 749    | 582 624<br>35 359    | 34                            |
| 3150 22 050 | - für Entladungslampen  | St<br>1000 DM      | 4 835<br>2 250       | 5 389<br>1 756       | 4 405<br>1 534       | 6                             |
| 3150 22 090 | - für andere Lampen   | St<br>1000 DM      | 541 850<br>33 955    | 468 278<br>32 537    | 423 807<br>29 069    | 19                            |
| 3150 23 000 | Nichtelektrische Beleuchtungskörper   | St<br>1000 DM      | .                    | .                    | .                    | 3                             |
| 3150 24 000 | Werbeleuchten, Leuchtschilder, beleuchtete Namensschilder u.dgl.  | St<br>1000 DM      | 151 132<br>66 940    | 229 163<br>88 893    | 302 036<br>83 291    | 75                            |
| 3150 25 310 | Lüster und andere elektrische Decken- und Wandleuchten<br>- Lüster und andere elektrische Decken- und Wandleuchten<br>- Wohnraum- und Repräsentativleuchten (ohne Strahler)<br>- für Glühlampen | St<br>1000 DM      | 3 413 622<br>113 488 | 4 488 830<br>132 967 | 3 840 383<br>126 223 | 48                            |
| 3150 25 320 | - für Halogenlampen   | St<br>1000 DM      | 912 422<br>66 267    | 846 479<br>65 256    | 762 124<br>63 081    | 23                            |
| 3150 25 330 | - für Kompaktleuchtstofflampen  | St<br>1000 DM      | 177 551<br>18 633    | 159 227<br>17 163    | 182 717<br>16 059    | 10                            |
| 3150 25 340 | - für andere Lampen   | St<br>1000 DM      | 273 372<br>20 309    | 132 120<br>14 303    | 134 386<br>12 152    | 14                            |
| 3150 25 470 | - Strahler<br>- für Glühlampen  | St<br>1000 DM      | 401 802<br>20 816    | 468 813<br>22 743    | 602 274<br>26 619    | 12                            |
| 3150 25 480 | - für andere Lampen   | St<br>1000 DM      | 374 783<br>27 181    | 344 326<br>29 729    | 364 783<br>28 955    | 17                            |
| 3150 25 530 | - Industrieleuchten für höhere Schutzart von mehr als IP 20,<br>- für Glühlampen  | St<br>1000 DM      | 17 667               | 18 115               | 16 015               | 8                             |
| 3150 25 550 | - für Leuchtstofflampen   | St<br>1000 DM      | 1 170 365<br>126 341 | 1 181 333<br>120 652 | 1 067 906<br>107 923 | 28                            |
| 3150 25 590 | - für andere Lampen   | St<br>1000 DM      | 7 746                | 9 786                | .                    | 5                             |

## 5 Produktion nach Güterarten - Deutschland

| Melde-Nr.   | Bezeichnung                          | Einheit | 1. VJ 1996 | 4. VJ 1996 | 1. VJ 1997 | 1. VJ 1997<br>Anzahl<br>Unternehmen |
|-------------|--------------------------------------|---------|------------|------------|------------|-------------------------------------|
| 1           | 2                                    | 3       | 4          | 5          | 6          | 7                                   |
| 3150 25 630 | -- Büroleuchten                      | St      | 8 914      | .          | .          | 3                                   |
|             | -- -- für Glühlampen                 | 1000 DM | 782        | 3 240      | .          |                                     |
| 3150 25 650 | -- -- für Kompaktleuchtstoff-        | St      | 151 251    | 125 390    | 117 928    | 16                                  |
|             | lampen                               | 1000 DM | 19 317     | 19 546     | 17 83      |                                     |
| 3150 25 670 | -- -- für andere                     | St      | 919 101    | 1 174 470  | 939 855    | 20                                  |
|             | Leuchtstofflampen                    | 1000 DM | 126 312    | 139 502    | 113 891    |                                     |
| 3150 25 690 | -- -- für andere Lampen              | St      | 13 199     | 14 094     | 14 535     | 9                                   |
|             |                                      | 1000 DM | .          | .          | .          |                                     |
| 3150 25 710 | -- Notbeleuchtungen                  | St      | 15 003     | 16 032     | 27 897     | 6                                   |
|             |                                      | 1000 DM | 1 479      | 2 083      | 4 230      |                                     |
| 3150 25 790 | -- Andere elektrische Decken- und    | St      | 3 427 922  | 3 349 219  | 3 120 220  | 45                                  |
|             | Wandleuchten                         | 1000 DM | 126 095    | 134 075    | 111 083    |                                     |
| 3150 31 000 | Blitzlampen, Blitzwürfel u.dgl.,     | St      | .          | -          | .          | 1                                   |
|             | für fotografische Zwecke             | 1000 DM | .          | -          | .          |                                     |
| 3150 32 000 | Elektrische Beleuchtung für          | St      | .          | .          | 23 139     | 4                                   |
|             | Weihnachtsbäume                      | 1000 DM | .          | .          | 594        |                                     |
| 3150 33 030 | Scheinwerfer                         | St      | 49 174     | 46 369     | 45 542     | 9                                   |
|             | -- für Glühlampen                    | 1000 DM | 6 763      | 6 082      | 5 764      |                                     |
| 3150 33 050 | -- für andere Lampen                 | St      | 36 539     | 33 510     | 37 591     | 13                                  |
|             |                                      | 1000 DM | 10 526     | 10 209     | 10 920     |                                     |
|             | Andere elektrische                   |         |            |            |            |                                     |
|             | Beleuchtungskörper                   |         |            |            |            |                                     |
|             | -- Elektrische Beleuchtungskörper    |         |            |            |            |                                     |
|             | für die Bühnenbeleuchtung;           |         |            |            |            |                                     |
| 3150 34 330 | Außenleuchten für Haus und Garten    | St      | 60 500     | 64 587     | 49 672     | 5                                   |
|             | -- Elektrische Beleuchtungskörper    | 1000 DM | .          | .          | 9 941      |                                     |
|             | für die Bühnenbeleuchtung            |         |            |            |            |                                     |
|             | -- Außenleuchten für Haus und        |         |            |            |            |                                     |
|             | Garten                               |         |            |            |            |                                     |
| 3150 34 350 | -- -- für Glühlampen                 | St      | 180 630    | 154 568    | 166 085    | 16                                  |
|             |                                      | 1000 DM | 20 082     | 18 083     | 16 341     |                                     |
| 3150 34 370 | -- -- für andere Lampen              | St      | 89 896     | 76 073     | 79 884     | 7                                   |
|             |                                      | 1000 DM | .          | .          | 20 090     |                                     |
|             | -- Straßenleuchten                   |         |            |            |            |                                     |
|             | -- -- Dekorative Straßenleuchten für |         |            |            |            |                                     |
|             | Fußgängerzonen                       |         |            |            |            |                                     |
| 3150 34 410 | -- -- für Glühlampen                 | St      | 14 623     | 20 728     | 9 803      | 8                                   |
|             |                                      | 1000 DM | 5 439      | 7 711      | 4 406      |                                     |
| 3150 34 420 | -- -- für Leuchtstofflampen          | St      | 12 205     | 16 621     | 14 921     | 8                                   |
|             |                                      | 1000 DM | 4 698      | 5 730      | 4 717      |                                     |
| 3150 34 430 | -- -- für andere Lampen              | St      | 69 689     | 72 745     | 64 190     | 15                                  |
|             |                                      | 1000 DM | 28 808     | 32 613     | 26 775     |                                     |
|             | -- Andere Straßenleuchten            |         |            |            |            |                                     |
| 3150 34 440 | -- -- Glühlampen                     | St      | 2 151      | 2 984      | 1 841      | 3                                   |
|             |                                      | 1000 DM | 582        | 764        | 524        |                                     |
| 3150 34 450 | -- -- für Leuchtstofflampen          | St      | 5 588      | 6 508      | 4 835      | 10                                  |
|             |                                      | 1000 DM | 1 870      | 1 997      | 1 553      |                                     |
| 3150 34 460 | -- -- für Hochdruck-                 | St      | 52 297     | 53 887     | 56 954     | 10                                  |
|             | Natriumdampflampen                   | 1000 DM | 17 471     | 16 225     | 19 018     |                                     |
| 3150 34 470 | -- -- für Niederdruck-               | St      | 1 607      | .          | 1 168      | 5                                   |
|             | Natriumdampflampen                   | 1000 DM | 1 384      | 1 993      | 1 129      |                                     |
| 3150 34 480 | -- -- für andere Lampen              | St      | 105 961    | 170 799    | 99 385     | 11                                  |
|             |                                      | 1000 DM | 9 770      | 13 560     | 8 331      |                                     |
|             | -- Andere Leuchten                   |         |            |            |            |                                     |
| 3150 34 530 | -- Tunnelbeleuchtung                 | St      | 5 049      | .          | 5 763      | 5                                   |
|             |                                      | 1000 DM | 1 764      | 1 929      | 2 333      |                                     |
| 3150 34 550 | -- Signal- und                       |         |            |            |            |                                     |
|             | Befeuerungsleuchten, für             |         |            |            |            |                                     |
|             | Straßen-, Wasser- und                |         |            |            |            |                                     |
|             | Luftverkehr                          |         |            |            |            |                                     |
| 3150 34 590 | -- Andere Leuchten (z.B. Leuchten    | St      | 78 539     | 86 011     | 75 827     | 8                                   |
|             | für Sportplätze, Flutlicht,          | 1000 DM | 3 969      | 3 603      | 3 342      |                                     |
|             | Bahnhofsleuchten)                    |         |            |            |            |                                     |
|             |                                      | St      | 460 259    | 282 216    | 262 206    | 19                                  |
|             |                                      | 1000 DM | 17 164     | 24 209     | 16 203     |                                     |
| 3150 41 000 | Teile für elektrische Glühlampen     |         |            |            |            |                                     |
|             | und Entladungslampen (einschl.       |         |            |            |            |                                     |
|             | innenverspiegelter                   |         |            |            |            |                                     |
|             | Scheinwerferlampen und               |         |            |            |            |                                     |
|             | Ultraviolett- und Infrarotlampen;    |         |            |            |            |                                     |
|             | Bogenlampen)                         | 1000 DM | 34 878     | 32 193     | 37 209     | 18                                  |
| 3150 42 300 | Teile für Beleuchtungsgeräte         |         |            |            |            |                                     |
|             | -- Teile für tragbare elektrische    |         |            |            |            |                                     |
|             | Leuchten zum Betrieb mit eigener     |         |            |            |            |                                     |
|             | Stromquelle                          | 1000 DM | 15 945     | 15 855     | 15 156     | 10                                  |
|             | -- Teile für Leuchten und für andere |         |            |            |            |                                     |
|             | Beleuchtungsgeräte                   |         |            |            |            |                                     |
| 3150 42 530 | -- Stromschienen für elektrische     |         |            |            |            |                                     |
|             | Leuchten und Teile dafür             | 1000 DM | 17 273     | 17 121     | 17 264     | 12                                  |

StBA, FS4, R 3.1, 1.VJ 1997



## 5 Produktion nach Güterarten - Deutschland

| Melde-Nr.   | Bezeichnung   | Einheit            | 1. VJ 1996          | 4. VJ 1996        | 1. VJ 1997        | 1. VJ 1997 Anzahl Unternehmen |
|-------------|---|--------------------|---------------------|-------------------|-------------------|-------------------------------|
| 1           | 2   | 3                  | 4                   | 5                 | 6                 | 7                             |
| 3150 42 550 | -- Lampenschirme aus Papier oder Pappe  | St<br>1000 DM      | 268 421<br>5 655    | 173 171<br>3 910  | 129 544<br>2 987  | 3                             |
| 3150 42 570 | -- Andere Teile für andere Beleuchtungsgeräte   | 1000 DM            | 55 023              | 55 324            | 53 462            | 47                            |
| 3161 10 030 | Zündkabelsätze und andere Kabelsätze für Beförderungsmittel<br>-- für Kraftfahrzeuge  | t<br>1000 DM       | 31 975<br>754 283   | 30 207<br>728 887 | 19 547<br>655 661 | 47                            |
| 3161 10 050 | -- für andere Beförderungsmittel  | t<br>1000 DM       | 1 126<br>42 161     | 975<br>38 063     | 1 119<br>38 137   | 11                            |
| 3161 21 330 | Zündkerzen, Magnetzünd-<br>Lichtmagnetzünd-<br>Schwungmagnetzünd-, Zündverteiler,<br>Zündspulen<br>-- Zündkerzen<br>-- für Fahrzeuge (ohne Automobile)                                      | 1000 St<br>1000 DM | -<br>-              | -<br>-            | -<br>-            | -                             |
| 3161 21 350 | -- für Automobile   | 1000 St<br>1000 DM | .<br>.              | .<br>.            | .<br>.            | 1                             |
| 3161 21 370 | -- für feststehende Verbrennungsmotoren   | 1000 St<br>1000 DM | -<br>-              | -<br>-            | -<br>-            | -                             |
| 3161 21 530 | -- Magnetzünd-; Lichtmagnetzünd-;<br>Schwungmagnetzünd-<br>-- für Fahrzeuge (ohne Automobile)   | kg<br>1000 DM      | 8 122               | .                 | .                 | 2                             |
| 3161 21 550 | -- für Automobile   | kg<br>1000 DM      | .                   | -                 | -                 | -                             |
| 3161 21 570 | -- für feststehende Verbrennungsmotoren   | kg<br>1000 DM      | .                   | .                 | .                 | 1                             |
| 3161 21 730 | -- Zündverteiler; Zündspulen<br>-- für Fahrzeuge (ohne Automobile)  | kg<br>1000 DM      | .                   | .                 | .                 | 1                             |
| 3161 21 750 | -- für Automobile   | kg<br>1000 DM      | 1 032 464<br>81 365 | .                 | .                 | 2                             |
| 3161 21 770 | -- für feststehende Verbrennungsmotoren   | kg<br>1000 DM      | .                   | .                 | -                 | -                             |
| 3161 22 330 | Anlasser und Licht-Anlasser, andere Lichtmaschinen sowie andere Apparate und Vorrichtungen, für Verbrennungsmotoren<br>-- Anlasser und Licht-Anlasser<br>-- für Fahrzeuge (ohne Automobile) | kg<br>1000 DM      | .                   | .                 | .                 | 1                             |
| 3161 22 350 | -- für Automobile   | kg<br>1000 DM      | 11 305 727          | 9 235 943         | 10 305 897        | 5                             |
| 3161 22 370 | -- für feststehende Verbrennungsmotoren   | kg<br>1000 DM      | -                   | -                 | -                 | -                             |
| 3161 22 530 | -- Andere Lichtmaschinen<br>-- für Fahrzeuge (ohne Automobile)  | kg<br>1000 DM      | .                   | .                 | .                 | 1                             |
| 3161 22 550 | -- für Automobile   | kg<br>1000 DM      | .                   | .                 | .                 | 3                             |
| 3161 22 570 | -- für feststehende Verbrennungsmotoren   | kg<br>1000 DM      | -                   | -                 | -                 | -                             |
| 3161 22 730 | -- Andere Apparate und Vorrichtungen, für Verbrennungsmotoren<br>-- für Verbrennungsmotoren (ohne für Verbrennungsmotoren für Automobile)   | kg<br>1000 DM      | -                   | .                 | -                 | -                             |
| 3161 22 750 | -- für Verbrennungsmotoren für Automobile (ohne Glühkerzen)   | kg<br>1000 DM      | .                   | .                 | .                 | 1                             |
| 3161 22 770 | -- Glühkerzen für Verbrennungsmotoren für Automobile  | kg<br>1000 DM      | -                   | -                 | -                 | -                             |
| 3161 23 100 | Elektrische Beleuchtungs- und Signalgeräte, Scheibenwischer u.ä., für Fahrzeuge<br>-- Beleuchtungs- und Sichtsignalgeräte für Fahrräder   | St<br>1000 DM      | .                   | .                 | .                 | 2                             |
| 3161 23 300 | -- Andere Beleuchtungs- und Sichtsignalgeräte   | t<br>1000 DM       | 13 219<br>473 414   | 12 750<br>456 813 | 13 173<br>463 358 | 16                            |
| 3161 23 500 | -- Hörsignalgeräte für Kraftfahrzeuge oder Fahrräder  | t<br>1000 DM       | 3 997               | 3 836             | 4 150             | 3                             |

## 5 Produktion nach Güterarten - Deutschland

| Melde-Nr.   | Bezeichnung  | Einheit       | 1. VJ 1996           | 4. VJ 1996           | 1. VJ 1997           | 1. VJ 1997<br>Anzahl<br>Unternehmen |
|-------------|--|---------------|----------------------|----------------------|----------------------|-------------------------------------|
| 1           | 2  | 3             | 4                    | 5                    | 6                    | 7                                   |
| 3161 23 700 | - Scheibenwischer, Scheibenentfroster und Vorrichtungen gegen das Beschlagen der Fensterscheiben   | t<br>1000 DM  | 5 996<br>134 907     | 5 014<br>103 582     | 4 915<br>107 723     | 4                                   |
| 3161 24 300 | Teile für elektrische Ausrüstungen für Motoren und Fahrzeuge, a.n.g.<br>- für elektrische Zündapparate, Zündvorrichtungen und Anlasser, Lichtmaschinen, Lade- oder Rückstromschalter   | 1000 DM       | .                    | .                    | .                    | 28                                  |
| 3161 24 530 | - für elektrische Beleuchtungs- und Signalgeräte, Scheibenwischer, Scheibenentfroster und Vorrichtungen gegen das Beschlagen der Scheiben<br>-- für Kraftfahrzeuge   | 1000 DM       | 566 149              | 518 307              | 512 417              | 31                                  |
| 3161 24 550 | -- für elektrische Beleuchtungs- und Signalgeräte, für Fahrräder   | 1000 DM       | .                    | .                    | .                    | 1                                   |
| 3162 11 100 | Elektrische Verkehrssignal-, -sicherungs-, -überwachungs- und -steuergeräte; elektrische Hör- und Sichtsignalgeräte (ohne Beleuchtungs- und Signalgeräte für Fahrzeuge)<br>- Elektrische Verkehrssignal-, -sicherungs-, -überwachungs- und -steuerungsgeräte<br>-- für Schienenwege u.dgl. | 1000 DM       | 119 651              | 145 816              | 94 507               | 16                                  |
| 3162 11 300 | -- für Straßen, Binnenwasserstraßen, Parkplätze, Hafenanlagen u.ä.   | kg<br>1000 DM | 561 011<br>38 889    | 893 044<br>90 608    | 500 119<br>36 090    | 16                                  |
| 3162 11 530 | - Einbruchs- oder Diebstahlalarmgeräte, Feuermelder u.ä. Geräte (Hör- und Sichtsignalgeräte)<br>-- für Fahrzeuge (ohne für Automobile)   | kg<br>1000 DM | .<br>15 323          | 48 874<br>17 076     | 33 569<br>.          | 6                                   |
| 3162 11 550 | -- für Automobile  | kg<br>1000 DM | .<br>107 790         | 383 459<br>109 102   | 427 947<br>.         | 6                                   |
| 3162 11 570 | - Andere Einbruchs- oder Diebstahlalarmgeräte, Feuermelder u.ä. Geräte   | kg<br>1000 DM | 3 767 473<br>122 948 | 3 929 460<br>127 959 | 1 076 759<br>118 538 | 19                                  |
| 3162 11 730 | - Anzeigetafeln mit Flüssigkristallanzeige (LCD) oder Leuchtdiodenanzeige (LED)<br>-- mit Flüssigkristallanzeige (LCD)   | kg<br>1000 DM | 2 592<br>558         | .                    | .                    | 2                                   |
| 3162 11 750 | -- mit Leuchtdiodenanzeige (LED)   | kg<br>1000 DM | 14 800<br>2 807      | 48 385<br>6 778      | 16 611<br>4 083      | 7                                   |
| 3162 11 900 | - Andere Hör- und Sichtsignalgeräte  | kg<br>1000 DM | 633 898<br>58 922    | 625 553<br>52 480    | 645 245<br>56 177    | 29                                  |
| 3162 12 100 | Dauermagnete; elektromagnetische Vorrichtungen<br>- Dauermagnete aus Metall  | kg<br>1000 DM | 1 626 426<br>56 920  | 1 279 718<br>59 171  | 1 535 908<br>67 304  | 8                                   |
| 3162 12 300 | - Andere Dauermagnete (z.B. aus agglomeriertem Ferrit)   | kg<br>1000 DM | .                    | .                    | .                    | 2                                   |
| 3162 12 500 | - Elektromagnetische Kupplungen und Bremsen  | St<br>1000 DM | 2 313 391<br>97 429  | 1 943 983<br>77 972  | 2 163 016<br>85 000  | 27                                  |
| 3162 12 700 | - Elektromagnetische Hebeköpfe   | St<br>1000 DM | .                    | .                    | .                    | 2                                   |
| 3162 12 900 | - Andere elektromagnetische Vorrichtungen und Teile dafür  | kg<br>1000 DM | 4 859 194<br>173 577 | 4 029 287<br>143 641 | 4 481 227<br>158 109 | 31                                  |
| 3162 13 300 | Elektrische Maschinen, Apparate und Geräte mit eigener Funktion<br>- Teilchenbeschleuniger   | kg<br>1000 DM | -<br>-               | -<br>-               | -<br>-               | -                                   |
| 3162 13 500 | - Signalgeneratoren  | kg<br>1000 DM | 76 480<br>11 120     | 229 186<br>12 417    | 222 036<br>12 386    | 8                                   |
| 3162 13 730 | - Maschinen, Apparate und Geräte, für die Galvanotechnik, Elektrolyse oder Elektrophorese<br>-- für die Galvanotechnik   | kg<br>1000 DM | 798 562<br>30 548    | 1 069 154<br>36 909  | 1 215 992<br>32 932  | 16                                  |
| 3162 13 750 | -- für die Elektrolyse, Elektrophorese   | kg<br>1000 DM | .                    | .                    | 8 143                | 6                                   |

## 5 Produktion nach Güterarten - Deutschland

| Melde-Nr.   | Bezeichnung   | Einheit            | 1. VJ 1996           | 4. VJ 1996           | 1. VJ 1997           | 1. VJ 1997 Anzahl Unternehmen |
|-------------|---|--------------------|----------------------|----------------------|----------------------|-------------------------------|
| 1           | 2   | 3                  | 4                    | 5                    | 6                    | 7                             |
| 3162 13 930 | - Andere elektrische Maschinen, Apparate und Geräte mit eigener Funktion, a.n.g.<br>- Rotierende elektrische Maschinen (Tachogeneratoren)   | kg<br>1000 DM      | 1 226 395<br>36 038  | 922 509<br>36 616    | 974 483<br>30 133    | 10                            |
| 3162 13 950 | - Andere elektrische Maschinen, Apparate und Geräte mit eigener Funktion, a.n.g.  | kg<br>1000 DM      | 3 024 918<br>141 356 | 3 151 513<br>166 275 | 2 767 179<br>138 384 | 66                            |
| 3162 14 300 | Elektrische Isolatoren; Isolierteile für elektrische Maschinen und Geräte oder Installationen; Isolierrohre<br>- Elektrische Isolatoren aus Stoffen aller Art (ohne Glas und Keramik)   | t<br>1000 DM       | 10 877<br>108 181    | 12 304<br>108 986    | 12 069<br>106 637    | 24                            |
| 3162 14 500 | - Isolierteile (ohne Keramik- und Kunststoffteile) für elektrische Maschinen, Geräte oder Installationen; Isolierrohre und Verbindungsstücke, aus unedlen Metallen, mit Innenisolierung   | t<br>1000 DM       | 1 852<br>8 354       | 1 875<br>8 190       | 2 063<br>9 135       | 5                             |
| 3162 15 300 | Waren für elektrotechnische Zwecke, aus Graphit oder anderem Kohlenstoff, auch in Verbindung mit Metall<br>- Elektroden für Öfen  | t<br>1000 DM       | 28 594<br>115 364    | 32 912<br>126 710    | 21 009<br>84 741     | 3                             |
| 3162 15 500 | - Andere Elektroden (z.B. Elektroden für Elektrolyseanlagen)  | t<br>1000 DM       | .                    | .                    | .                    | 2                             |
| 3162 15 700 | - Kohlebürsten  | t<br>1000 DM       | 681<br>48 590        | 543<br>45 072        | 560<br>48 652        | 7                             |
| 3162 15 900 | - Heizwiderstände u.a. Waren für elektrotechnische Zwecke, aus Graphit oder anderem Kohlenstoff   | t<br>1000 DM       | .                    | .                    | .                    | 5                             |
| 3162 16 300 | Teile für sonstige elektrische Ausrüstungen; elektrische Teile für Maschinen, Apparate oder Geräte, a.n.g.<br>- für elektrische Verkehrssignal-, -sicherungs-, -überwachungs- und -steuerungsgeräte für Schienenwege, Straßen, Binnenwasserstraßen, Parkplätze, Hafenanlagen u.ä. | 1000 DM            | 24 459               | 25 584               | 24 877               | 9                             |
| 3162 16 500 | - für elektrische Hör- und Sichtsignalgeräte (Einbruchs- oder Diebstahlarmanlagen, Feuermelder u.ä. Geräte; Anzeigetafeln)  | 1000 DM            | 16 424               | 14 742               | 15 129               | 8                             |
| 3162 16 700 | - für elektrische Maschinen, Apparate und Geräte mit eigener Funktion   | 1000 DM            | 113 854              | 110 970              | 112 898              | 67                            |
| 3162 16 900 | - Andere elektrische Teile für Maschinen, Apparate oder Geräte, a.n.g.  | 1000 DM            | 33 628               | 41 624               | 36 872               | 28                            |
| 3162 91 000 | Installation von anderen elektrischen Geräten, a.n.g. (ohne elektrische Signaleinrichtungen für Autobahnen, Straßen usw.)   | 1000 DM            | 210 098              | 307 478              | 165 721              | 116                           |
| 3162 92 000 | Reparatur und Instandhaltung von anderen elektrischen Geräten, a.n.g.   | 1000 DM            | 114 015              | 138 322              | 108 517              | 152                           |
| 3199 00 000 | Veredlung von Erzeugnissen dieser Güterabteilung  | 1000 DM            | 43 474               | 48 074               | 46 938               | 40                            |
| 3210 11 000 | Nachrichtentechnik, Rundfunk- und Fernsehgeräte sowie elektronische Bauelemente<br>Festkondensatoren für Ströme mit 50/60 Hz, mit einer Blindleistung von 0,5 kVar oder mehr (Leistungskondensatoren)   | 1000 St<br>1000 DM | 65 562<br>52 929     | 58 357<br>52 337     | 65 862<br>41 058     | 11                            |
| 3210 12 300 | - Andere Festkondensatoren<br>- Tantalkondensatoren   | 1000 St<br>1000 DM | .                    | .                    | .                    | 1                             |
| 3210 12 500 | - Aluminium-Elektrolytkondensatoren   | 1000 St<br>1000 DM | 21 335<br>33 287     | 15 556<br>25 471     | 18 935<br>29 737     | 5                             |
| 3210 12 730 | - Andere Festkondensatoren<br>- - Einschichtige Keramikkondensatoren  | 1000 St<br>1000 DM | .                    | .                    | .                    | 1                             |

## 5 Produktion nach Güterarten - Deutschland

| Melde-Nr.   | Bezeichnung   | Einheit                       | 1. VJ 1996        | 4. VJ 1996                  | 1. VJ 1997                  | 1. VJ 1997 Anzahl Unternehmen |
|-------------|---|-------------------------------|-------------------|-----------------------------|-----------------------------|-------------------------------|
| 1           | 2   | 3                             | 4                 | 5                           | 6                           | 7                             |
| 3210 12 750 | -- Mehrschichtige Keramik Kondensatoren   | 1000 St<br>1000 DM            | .                 | .                           | .                           | 2                             |
| 3210 12 770 | -- Papier- und Kunststoff Kondensatoren   | 1000 St<br>1000 DM            | 181 498<br>30 856 | 124 640<br>20 531           | 145 279<br>22 170           | 9                             |
| 3210 12 790 | -- Andere Festkondensatoren, a.n.g.   | 1000 St<br>1000 DM            | 18 842            | 14 100                      | 15 401                      | 3                             |
| 3210 13 000 | Drehkondensatoren und andere einstellbare Kondensatoren   | 1000 St<br>1000 DM            | .                 | .                           | .                           | 1                             |
| 3210 20 200 | Elektrische Widerstände (einschl. Rheostaten und Potentiometern) (ohne Heizwiderstände)                                     | 1000 St<br>1000 DM            | .                 | .                           | .                           | 4                             |
|             | - Kohlemasse- und Kohleschichtfestwiderstände   | 1000 St<br>1000 DM            | .                 | .                           | .                           | 4                             |
| 3210 20 350 | - Andere Festwiderstände  | 1000 St<br>1000 DM            | .                 | .                           | .                           | 12                            |
|             | - für eine Leistung von 20 W oder weniger   | 1000 St<br>1000 DM            | 32 489            | 25 489                      | 41 099                      | 12                            |
| 3210 20 370 | - für eine Leistung von mehr als 20 W   | 1000 St<br>1000 DM            | 21 229            | 12 536<br>19 410            | 20 655                      | 12                            |
| 3210 20 550 | - Draht-Stellwiderstände (einschl. Rheostaten und Potentiometern)   | 1000 St<br>1000 DM            | 1 526             | 1 392                       | 1 298                       | 7                             |
|             | - für eine Leistung von 20 W oder weniger   | 1000 St<br>1000 DM            | 18<br>912         | 50<br>919                   | 20<br>645                   | 6                             |
| 3210 20 570 | - Andere Stellwiderstände (einschl. Rheostaten und Potentiometern)  | 1000 St<br>1000 DM            | 14 196<br>29 711  | 11 031<br>29 460            | 8 265<br>20 481             | 8                             |
| 3210 20 703 | - für eine Leistung von 20 W oder weniger   | 1000 St<br>1000 DM            | .                 | .                           | 1 411                       | 7                             |
| 3210 20 705 | - für eine Leistung von mehr als 20 W   | 1000 St<br>1000 DM            | .                 | .                           | .                           | 7                             |
| 3210 30 500 | Gedruckte Schaltungen   |                               |                   |                             |                             |                               |
|             | - Gedruckte Mehrlagenschaltungen, nur mit Leiterbahnen oder Kontakten   | 1000 St<br>1000 St<br>1000 DM | *                 | .                           | .                           | 56                            |
|             | darunter zum Absatz bestimmt  | 1000 St                       | 12 672            | 11 792                      | 13 639                      | 56                            |
|             | - Andere gedruckte Schaltungen, nur mit Leiterbahnen oder Kontakten   | 1000 St                       | 236 242           | 222 623                     | 224 835                     |                               |
| 3210 30 750 | -- starr  | 1000 St<br>1000 St<br>1000 DM | *                 | 56 446<br>56 446<br>200 948 | 66 415<br>66 415<br>219 721 | 79<br>79                      |
|             | darunter zum Absatz bestimmt  | 1000 St                       | 63 867            | 56 446                      | 66 415                      | 79                            |
| 3210 30 770 | -- flexibel   | 1000 St<br>1000 St<br>1000 DM | *                 | 27 721<br>27 721<br>61 736  | 27 945<br>27 945<br>63 383  | 30<br>30                      |
|             | darunter zum Absatz bestimmt  | 1000 St                       | 27 721            | 27 945                      | 30 884                      | 30                            |
| 3210 30 900 | - Gedruckte Schaltungen mit anderen passiven Elementen  | 1000 St<br>1000 St<br>1000 DM | *                 | .                           | .                           | 12                            |
|             | darunter zum Absatz bestimmt  | 1000 St                       | 3 658             | 2 686                       | 2 911                       | 12                            |
|             | Kathodenstrahlröhren, Bildaufnehmeröhren für Fernsehkameras, Bildwandler und Bildverstärkeröhren, andere Fotokathodenröhren | 1000 DM                       | 10 831            | 9 889                       | 13 672                      |                               |
|             | - Kathodenstrahlröhren  |                               |                   |                             |                             |                               |
|             | - für Fernsehempfangsgeräte und Videomonitore   |                               |                   |                             |                             |                               |
| 3210 41 350 | -- für mehrfarbiges Bild  | St<br>1000 DM                 | .                 | .                           | .                           | 3                             |
| 3210 41 370 | -- für schwarzweißes oder anderes einfarbiges Bild  | St<br>1000 DM                 | .                 | .                           | .                           | -                             |
| 3210 41 390 | - Andere Kathodenstrahlröhren   | St<br>1000 DM                 | .                 | .                           | .                           | 1                             |
| 3210 41 500 | - Bildaufnehmeröhren für Fernsehkameras; Bildwandler und Bildverstärkeröhren; andere Fotokathodenröhren                     | St<br>1000 DM                 | .                 | .                           | .                           | 2                             |
| 3210 42 000 | Höchstfrequenzröhren (z.B. Magnetronen, Klystronen, Wanderfeldröhren, Karcinotrone) und andere Elektronenröhren             | St<br>1000 DM                 | 1 993<br>21 902   | 1 719<br>28 796             | 1 929<br>33 385             | 3                             |
| 3210 51 200 | Dioden; Transistoren; Thyristoren, Diacs und Triacs   | 1000 St<br>1000 DM            | 93 446<br>8 488   | .                           | .                           | 3                             |
|             | - Dioden (ohne Leistungsgleichrichter-, Foto- und Leuchtdioden)   | 1000 St<br>1000 DM            | 33 452            | 27 243                      | 26 811                      | 4                             |
| 3210 51 300 | - Leistungsgleichrichterdioden  | 1000 St<br>1000 DM            | .                 | .                           | .                           |                               |

St8A, FS4, R 3.1, 1.VJ 1997

## 5 Produktion nach Güterarten - Deutschland

| Melde-Nr.   | Bezeichnung  | Einheit            | 1. VJ 1996        | 4. VJ 1996       | 1. VJ 1997        | 1. VJ 1997 Anzahl Unternehmen |
|-------------|--|--------------------|-------------------|------------------|-------------------|-------------------------------|
| 1           | 2  | 3                  | 4                 | 5                | 6                 | 7                             |
| 3210 51 550 | - Transistoren (ohne Fototransistoren)<br>- mit einer Verlustleistung von weniger als 1 W  | 1000 St<br>1000 DM | 240 564<br>11 910 | 105 706          | 110 730           | 3                             |
| 3210 51 570 | - mit einer Verlustleistung von 1 W oder mehr  | 1000 St<br>1000 DM | 29 904            | 30 991           | 35 295            | 4                             |
| 3210 51 700 | - Thyristoren, Diacs und Triacs (ohne lichtempfindliche Halbleiterbauelemente)   | 1000 St<br>1000 DM | 1 341<br>41 552   | 1 050<br>33 258  | 1 224<br>32 901   | 4                             |
| 3210 52 350 | Halbleiterbauelemente; Leuchtdioden; gefaßte oder montierte piezoelektrische Kristalle, Teile dafür<br>- Leuchtdioden; andere lichtempfindliche Halbleiterbauelemente<br>- Leuchtdioden                                | 1000 St<br>1000 DM | 6 066<br>9 515    | 5 404<br>11 869  | 7 447<br>9 774    | 4                             |
| 3210 52 370 | - Andere lichtempfindliche Halbleiterbauelemente (z.B. Solarzellen, Fotodioden, Fototransistoren, Fotothyristoren, Fotokoppler)  | 1000 St<br>1000 DM | 16 965            | 20 820           | 22 522            | 9                             |
| 3210 52 500 | - Andere Halbleiterbauelemente   | 1000 St<br>1000 DM | 1 745             | 1 803            | 2 259             | 6                             |
| 3210 52 700 | - Gefaßte oder montierte piezoelektrische Kristalle  | 1000 St<br>1000 DM | 46 184            | 42 759           | 42 727            | 9                             |
| 3210 60 150 | Elektronische integrierte Schaltungen und zusammengesetzte elektronische Mikroschaltungen (Mikrobausteine)<br>- Digitale monolithische integrierte Schaltungen, in MOS-Technik (einschl. BIMOS)<br>- Scheiben (wafers) | 1000 St<br>1000 DM | 70<br>22 426      | 54<br>15 739     | 35<br>28 790      | 4                             |
| 3210 60 170 | - Chips  | 1000 St<br>1000 DM | 27 712<br>42 712  | 20 589<br>25 619 | 24 927<br>27 283  | 6                             |
| 3210 60 210 | - Dynamische Schreib-Lesespeicher, in MOS-Technik (einschl. BIMOS), RAMs<br>- mit einer Speicherkapazität von 256 Kbit oder weniger  | 1000 St<br>1000 DM | .                 | .                | .                 | 1                             |
| 3210 60 230 | - mit einer Speicherkapazität von mehr als 256 Kbit bis 1 Mbit   | 1000 St<br>1000 DM | .                 | .                | .                 | 1                             |
| 3210 60 250 | - mit einer Speicherkapazität von mehr als 1 Mbit bis 4 Mbit   | 1000 St<br>1000 DM | 20 000<br>185 795 | 9 588<br>68 186  | 81 053            | 3                             |
| 3210 60 270 | - mit einer Speicherkapazität von mehr als 4 Mbit  | 1000 St<br>1000 DM | 1 883             | 7 548<br>101 813 | 14 424<br>162 702 | 4                             |
| 3210 60 310 | - Statische Schreib-Lesespeicher, in MOS-Technik (einschl. BIMOS), RAMs<br>- mit einer Speicherkapazität von 64 Kbit oder weniger  | 1000 St<br>1000 DM | .                 | .                | .                 | 1                             |
| 3210 60 330 | - mit einer Speicherkapazität von mehr als 64 Kbit bis 256 Kbit  | 1000 St<br>1000 DM | .                 | .                | .                 | 1                             |
| 3210 60 350 | - mit einer Speicherkapazität von mehr als 256 Kbit bis 1 Mbit   | 1000 St<br>1000 DM | .                 | .                | .                 | 1                             |
| 3210 60 370 | - mit einer Speicherkapazität von mehr als 1 Mbit  | 1000 St<br>1000 DM | .                 | .                | .                 | 3                             |
| 3210 60 400 | - Lesespeicher, in MOS-Technik (einschl. BIMOS), nicht programmierbar, ROMs<br>- UV-löschbare, programmierbare Lesespeicher, in MOS-Technik (einschl. BIMOS), (sog. EPROMs); Flash E2PROMs                             | 1000 St<br>1000 DM | -                 | -                | -                 | -                             |
| 3210 60 510 | - mit einer Speicherkapazität von 256 Kbit oder weniger  | 1000 St<br>1000 DM | .                 | .                | -                 | -                             |
| 3210 60 530 | - mit einer Speicherkapazität von mehr als 256 Kbit bis 1 Mbit   | 1000 St<br>1000 DM | -                 | -                | -                 | -                             |
| 3210 60 550 | - mit einer Speicherkapazität von mehr als 1 Mbit bis 4 Mbit   | 1000 St<br>1000 DM | -                 | -                | -                 | -                             |
| 3210 60 570 | - mit einer Speicherkapazität von mehr als 4 Mbit  | 1000 St<br>1000 DM | -                 | -                | -                 | -                             |

## 5 Produktion nach Güterarten - Deutschland

| Melde-Nr.   | Bezeichnung  | Einheit | 1. VJ 1996 | 4. VJ 1996 | 1. VJ 1997 | 1. VJ 1997 Anzahl Unternehmen |
|-------------|--|---------|------------|------------|------------|-------------------------------|
| 1           | 2  | 3       | 4          | 5          | 6          | 7                             |
| 3210 60 650 | - Elektrische löschbare, programmierbare Lesespeicher, andere Schreib-Lesespeicher, in MOS-Technik (einschl. B1MOS)  | 1000 St | .          | 75         | 100        | 3                             |
|             | - Elektrische löschbare, programmierbare Lesespeicher, in MOS-Technik (einschl. B1MOS), E2PROMs (ohne Flash E2PROMs)   | 1000 DM | 880        | 548        | 813        |                               |
| 3210 60 690 | - - Andere Schreib-Lesespeicher und Lesespeicher, in MOS-Technik (einschl. B1MOS)  | 1000 St | .          | .          | .          | 4                             |
|             |  | 1000 DM | 3 023      | .          | .          |                               |
| 3210 60 700 | - Mikroprozessoren in MOS-Technik (einschl. B1MOS)   | 1000 St | 1 444      | .          | .          | 2                             |
|             |  | 1000 DM | 10 350     | .          | .          |                               |
| 3210 60 930 | - Andere monolithisch integrierte Schaltungen; hybride integrierte Schaltungen; andere zusammengesetzte elektronische Mikroschaltungen   | 1000 St | .          | .          | .          |                               |
|             | - - Andere digitale monolithisch integrierte Schaltungen (z.B. Mikrocontroller, einschl. Mikrocomputer)  | 1000 St | 14 613     | 12 736     | 18 873     | 12                            |
|             | darunter zum Absatz bestimmt   | 1000 St | 14 613     | 12 736     | 18 873     | 12                            |
|             |  | 1000 DM | 120 671    | 102 072    | 91 968     |                               |
| 3210 60 950 | - - Andere monolithisch integrierte Schaltungen  | 1000 St | .          | .          | .          | 13                            |
|             | darunter zum Absatz bestimmt   | 1000 St | 66 910     | 79 100     | 95 872     | 13                            |
|             |  | 1000 DM | 115 619    | 157 807    | 149 074    |                               |
| 3210 60 970 | - - Hybride integrierte Schaltungen  | 1000 St | .          | .          | .          | 18                            |
|             | darunter zum Absatz bestimmt   | 1000 St | 9 182      | 9 003      | 8 432      | 18                            |
|             |  | 1000 DM | 64 581     | 59 069     | 61 099     |                               |
| 3210 60 990 | - - Andere zusammengesetzte elektronische Mikroschaltungen   | 1000 St | .          | 1 926      | 4 286      | 10                            |
|             | darunter zum Absatz bestimmt   | 1000 St | 1 000      | 1 926      | 4 286      | 10                            |
|             |  | 1000 DM | 23 847     | 27 396     | 35 798     |                               |
| 3210 71 000 | Teile für elektrische Kondensatoren  | 1000 DM | 29 536     | 26 912     | 26 861     | 10                            |
| 3210 72 000 | Teile für elektrische Widerstände (einschl. Rheostaten und Potentiometern, ohne Heizwiderstände)   | 1000 DM | 7 321      | 7 368      | 6 717      | 4                             |
| 3210 73 200 | Teile für elektronische Bauelemente, a.n.g. - für Kathodenstrahlröhren   | 1000 DM | 10 213     | 10 633     | 11 671     | 4                             |
| 3210 73 300 | - für andere Elektronenröhren  | 1000 DM | .          | .          | .          | 4                             |
| 3210 73 500 | - für Halbleiterbauelemente, Leuchtdioden, gefaßte oder montierte piezoelektrische Kristalle   | 1000 DM | 114 665    | 90 048     | 112 483    | 17                            |
| 3210 73 700 | - für elektronische integrierte Schaltungen und zusammengesetzte Mikroschaltungen (Mikrobausteine)   | 1000 DM | 130 517    | 104 651    | 142 362    | 20                            |
| 3220 11 500 | Sendegeräte für den Funksprech- oder Funktelegrafieverkehr, den Rundfunk oder das Fernsehen, auch mit eingebautem Empfangsgerät, auch mobile (nicht leitergebundene) Telekommunikation | St      | 70 328     | 74 240     | 39 526     | 12                            |
|             | - Sendegeräte  | 1000 DM | 66 160     | 119 763    | 86 284     |                               |
| 3220 11 700 | - Sendegeräte mit eingebautem Empfangsgerät  | St      | 2 060 451  | 3 157 887  | 3 511 120  | 22                            |
|             |  | 1000 DM | 1 315 245  | 1 732 457  | 1 583 645  |                               |
| 3220 12 500 | Fernsehkameras - mit eingebautem Videogerät zur Bild- und Tonaufzeichnung oder -wiedergabe   | St      | -          | .          | .          | 1                             |
|             |  | 1000 DM | -          | .          | .          |                               |
| 3220 12 903 | - Andere Fernsehkameras - - mit drei oder mehr Bildaufnahmeröhren  | St      | -          | -          | -          | -                             |
|             |  | 1000 DM | -          | -          | -          |                               |
| 3220 12 905 | - - Überwachungskameras  | St      | .          | .          | .          | 2                             |
|             |  | 1000 DM | .          | .          | .          |                               |
| 3220 12 909 | - - Andere Fernsehkameras, a.n.g.  | St      | .          | .          | .          | 3                             |
|             |  | 1000 DM | .          | .          | .          |                               |
| 3220 20 200 | Elektrische Geräte für die leitergebundene Telekommunikation - Fernsprechapparate  | St      | 3 616 280  | 3 410 140  | 3 713 986  | 29                            |
|             |  | 1000 DM | 552 171    | 541 511    | 526 978    |                               |
| 3220 20 300 | - Textendgeräte (z.B. Telex-, Teletexgeräte)   | St      | .          | .          | .          | 1                             |
|             |  | 1000 DM | .          | .          | .          |                               |
| 3220 20 400 | - Vermittlungseinrichtungen für die leitergebundene Telekommunikation  | St      | 584 893    | 749 059    | 697 124    | 20                            |
|             |  | 1000 DM | 1 372 935  | 1 424 342  | 1 349 474  |                               |

StBA, FS4, R 3.1, 1.VJ 1997

## 5 Produktion nach Güterarten - Deutschland

| Melde-Nr.   | Bezeichnung  | Einheit       | 1. VJ 1996          | 4. VJ 1996          | 1. VJ 1997          | 1. VJ 1997 Anzahl Unternehmen |
|-------------|--|---------------|---------------------|---------------------|---------------------|-------------------------------|
| 1           | 2  | 3             | 4                   | 5                   | 6                   | 7                             |
| 3220 20 500 | - Übertragungseinrichtungen (z.B. Multiplexer, Leistungseinrichtungen, Modems)   | St<br>1000 DM | 631 144<br>561 352  | 461 851<br>598 343  | 596 400<br>636 402  | 26                            |
| 3220 20 600 | - Andere Geräte für die Fernsprechtechnik (z.B. Wechsel- und Gegensprechanlagen, Dolmetscher- und Konferenzanlagen)  | St<br>1000 DM | 1 427 790<br>85 257 | 1 449 367<br>97 967 | 1 375 215<br>78 515 | 20                            |
| 3220 20 750 | - - Andere Geräte für die Telegrafentechnik  | St<br>1000 DM | 79 095<br>13 208    | 12 117              | .                   | 2                             |
| 3220 20 790 | - - Fernkopiergeräte (Fax-Geräte)  | St<br>1000 DM | .                   | 53 866              | 49 030<br>9 614     | 7                             |
| 3220 30 300 | Teile für Geräte der Fernsprech- und Telegrafentechnik<br>- für Trägerfrequenzgeräte   | 1000 DM       | 48 296              | 35 569              | 41 069              | 12                            |
| 3220 30 500 | - für Geräte für die Fernsprechtechnik   | 1000 DM       | 241 700             | 223 639             | 251 461             | 38                            |
| 3220 30 700 | - für Geräte für die Telegrafentechnik   | 1000 DM       | 14 324              | 22 662              | 9 976               | 6                             |
| 3220 91 000 | Installation von Radio- und Fernsehsendern   | 1000 DM       | 152 930             | 194 042             | 174 082             | 15                            |
| 3220 92 000 | Reparatur und Instandhaltung von Radio- und Fernsehsendern   | 1000 DM       | .                   | .                   | .                   | 11                            |
| 3230 11 550 | Rundfunkempfangsgeräte (ohne solche für Kraftfahrzeuge), die auch Funksprech- oder Funktelegrafieverkehr empfangen können<br>- Tragbare Rundfunkempfangsgeräte<br>- - kombiniert mit Tonaufnahme- oder -wiedergabegerät      | St<br>1000 DM | -                   | -                   | -                   | -                             |
| 3230 11 590 | - - Andere tragbare Rundfunkempfangsgeräte   | St<br>1000 DM | -                   | -                   | -                   | -                             |
| 3230 11 750 | - - Andere Rundfunkempfangsgeräte<br>- - kombiniert mit Tonaufnahme- oder -wiedergabegerät   | St<br>1000 DM | .                   | .                   | .                   | 1                             |
| 3230 11 770 | - - mit Uhr  | St<br>1000 DM | -                   | -                   | -                   | -                             |
| 3230 11 790 | - - Andere Rundfunkempfangsgeräte, a.n.g.  | St<br>1000 DM | .                   | .                   | .                   | 2                             |
| 3230 12 700 | Rundfunkempfangsgeräte für Kraftfahrzeuge, die nur mit externer Stromquelle betrieben werden können, die auch Funksprech- oder Funktelegrafieverkehr empfangen können<br>- kombiniert mit Tonaufnahme- oder -wiedergabegerät | St<br>1000 DM | .                   | .                   | .                   | 2                             |
| 3230 12 900 | - Andere Rundfunkempfangsgeräte für Kraftfahrzeuge   | St<br>1000 DM | .                   | .                   | .                   | 3                             |
| 3230 20 200 | Fernsehempfangsgeräte (einschl. Videomonitoren und Videoprojektoren)<br>- Projektionsfernsehgeräte für mehrfarbiges Bild   | St<br>1000 DM | .                   | .                   | .                   | 1                             |
| 3230 20 300 | - Fernsehempfangsgeräte für mehrfarbiges Bild, mit eingebautem Videoaufnahme- oder -wiedergabegerät in einem gemeinsamen Gehäuse   | St<br>1000 DM | -                   | -                   | -                   | -                             |
| 3230 20 450 | - Videomonitore für mehrfarbiges Bild<br>- - mit Kathodenstrahlröhre   | St<br>1000 DM | .                   | .                   | .                   | 1                             |
| 3230 20 490 | - - Andere Videomonitore (z.B. mit LCD)  | St<br>1000 DM | .                   | .                   | .                   | 1                             |
| 3230 20 503 | - - Andere Fernsehempfangsgeräte für mehrfarbiges Bild mit eingebauter Bildröhre<br>- - mit einer Diagonale des Bildschirms von weniger als 42 cm  | St<br>1000 DM | -                   | -                   | -                   | -                             |

## 5 Produktion nach Güterarten - Deutschland

| Melde-Nr.   | Bezeichnung  | Einheit       | 1. VJ 1996         | 4. VJ 1996         | 1. VJ 1997         | 1. VJ 1997<br>Anzahl<br>Unternehmen |
|-------------|--|---------------|--------------------|--------------------|--------------------|-------------------------------------|
| 1           | 2  | 3             | 4                  | 5                  | 6                  | 7                                   |
| 3230 20 505 | - - mit einer Diagonale des<br>Bildschirms von 42 cm bis 52 cm   | St<br>1000 DM | .                  | .                  | .                  | 1                                   |
| 3230 20 507 | - - mit einer Diagonale des<br>Bildschirms von mehr als 52 cm  | St<br>1000 DM | 378 261<br>378 736 | 328 306<br>370 802 | 213 834<br>257 343 | 6                                   |
| 3230 20 600 | - Andere Fernsehempfangsgeräte für<br>mehrfarbiges Bild mit Bildschirm<br>(z.B. LCD-Geräte)  | St<br>1000 DM | -                  | .                  | -                  | -                                   |
|             | - Videotuner, Fernsehempfangsgeräte<br>für mehrfarbiges Bild ohne<br>Bildschirm  | St<br>1000 DM | -                  | .                  | -                  | -                                   |
| 3230 20 750 | - - Videotuner, Satelliten-Receiver  | St<br>1000 DM | .                  | 42 380             | 34 193             | 5                                   |
| 3230 20 790 | - - Fernsehempfangsgeräte für<br>mehrfarbiges Bild ohne<br>Bildschirm (ohne Bildröhre)   | St<br>1000 DM | -                  | -                  | -                  | -                                   |
|             | - Videomonitore und<br>Fernsehempfangsgeräte für<br>schwarzweißes oder anderes<br>einfarbiges Bild   | St<br>1000 DM | -                  | -                  | -                  | -                                   |
| 3230 20 830 | - - Videomonitore  | St<br>1000 DM | .                  | .                  | -                  | -                                   |
| 3230 20 850 | - - Fernsehempfangsgeräte  | St<br>1000 DM | -                  | -                  | -                  | -                                   |
|             | Plattenspieler,<br>Schallplatten-Musikautomaten,<br>Kassetten-Tonbandabspielgeräte und<br>andere Tonwiedergabegeräte (ohne<br>eingebaute Tonaufnahmeverrichtung)                             | St<br>1000 DM | .                  | .                  | .                  | 2                                   |
| 3230 31 350 | - - Marken- oder münzbetätigte<br>Schallplatten-Musikautomaten   | St<br>1000 DM | .                  | .                  | .                  | 1                                   |
| 3230 31 390 | - - Andere Plattenspieler  | St<br>1000 DM | .                  | .                  | .                  | -                                   |
| 3230 31 500 | - Abspiel-Diktiergeräte (nur für<br>Wiedergabe)  | St<br>1000 DM | -                  | -                  | -                  | -                                   |
|             | - Andere Tonwiedergabegeräte   | St<br>1000 DM | .                  | .                  | .                  | 2                                   |
| 3230 31 750 | - - Kassettengeräte  | St<br>1000 DM | .                  | .                  | .                  | 5                                   |
| 3230 31 790 | - - Andere Tonwiedergabegeräte<br>(ohne Kassettengeräte)   | St<br>1000 DM | 142 844<br>20 158  | 255 223<br>41 347  | 193 603<br>34 265  | 5                                   |
|             | Magnetbandgeräte und andere<br>Tonaufnahmegeräte   | St<br>1000 DM | .                  | .                  | .                  | 1                                   |
| 3230 32 300 | - Diktiergeräte, die nur mit<br>externer Stromquelle betrieben<br>werden können  | St<br>1000 DM | .                  | .                  | .                  | 1                                   |
| 3230 32 500 | - Telefonanrufbeantworter, Magnet-<br>bandgeräte   | St<br>1000 DM | .                  | .                  | .                  | 1                                   |
|             | - Magnetbandgeräte für die<br>Tonaufnahme und Tonwiedergabe  | St<br>1000 DM | 1 918<br>1 985     | 1 791<br>1 980     | 1 719<br>2 705     | 3                                   |
| 3230 32 750 | - - Kassettengeräte  | St<br>1000 DM | .                  | .                  | .                  | 2                                   |
| 3230 32 790 | - - Andere Magnetbandgeräte  | St<br>1000 DM | .                  | .                  | .                  | 2                                   |
| 3230 32 900 | - Andere Tonaufnahmegeräte, auch<br>mit Tonwiedergabevorrichtung   | St<br>1000 DM | .                  | .                  | .                  | 2                                   |
|             | Videogeräte zur Bild- und<br>Tonaufzeichnung oder -wiedergabe<br>- für Magnetbänder mit einer Breite<br>von 1,3 cm oder weniger und<br>Bandlaufgeschwindigkeit von<br>50 mm/sek oder weniger | St<br>1000 DM | .                  | .                  | .                  | 1                                   |
| 3230 33 350 | - - mit eingebauter Kamera   | St<br>1000 DM | .                  | .                  | .                  | 1                                   |
| 3230 33 390 | - - ohne eingebaute Kamera   | St<br>1000 DM | .                  | .                  | .                  | 3                                   |
| 3230 33 500 | - Andere Magnetband-Videogeräte<br>(auch mit eingebautem Videotuner)   | St<br>1000 DM | 487 439<br>169 642 | 721 908<br>249 613 | 488 482<br>157 081 | 3                                   |
| 3230 33 700 | - Andere Videogeräte zur Bild- und<br>Tonaufzeichnung oder -wiedergabe<br>(auch mit eingebautem Videotuner)<br>(ohne Magnetband-Videogeräte)   | St<br>1000 DM | .                  | .                  | .                  | 3                                   |
| 3230 41 000 | Mikrofone und Haltevorrichtungen<br>dafür  | St<br>1000 DM | 373 107<br>21 739  | 431 670<br>23 656  | 451 748<br>21 226  | 8                                   |



## 5 Produktion nach Güterarten - Deutschland

| Melde-Nr.   | Bezeichnung   | Einheit | 1. VJ 1996 | 4. VJ 1996 | 1. VJ 1997 | 1. VJ 1997 Anzahl Unternehmen |
|-------------|---|---------|------------|------------|------------|-------------------------------|
| 1           | 2   | 3       | 4          | 5          | 6          | 7                             |
|             | Lautsprecher; Hörer, auch mit Mikrofon kombiniert   |         |            |            |            |                               |
| 3230 42 350 | - Lautsprecher  | St      | 87 420     | 148 384    | 142 643    | 10                            |
|             | - - Einzellautsprecher im Gehäuse   | 1000 DM | 10 245     | 9 768      | 9 451      |                               |
| 3230 42 370 | - - Mehrfachlautsprecher in einem gemeinsamen Gehäuse   | St      | 784 262    | 961 730    | 823 449    | 18                            |
|             |   | 1000 DM | 58 122     | 66 592     | 54 428     |                               |
| 3230 42 390 | - - Andere Lautsprecher   | St      | 5 988 690  | 6 101 726  | 6 594 018  | 9                             |
|             |   | 1000 DM | 41 912     | 41 367     | 41 150     |                               |
| 3230 42 700 | - Hörer, auch mit Mikrofon kombiniert   | St      | 177 803    | 113 306    | 176 203    | 4                             |
|             |   | 1000 DM | 6 007      | 9 001      | 9 593      |                               |
|             | Elektrische Tonfrequenzverstärker; elektrische Tonverstärker-einrichtungen  |         |            |            |            |                               |
| 3230 43 550 | - Elektrische Tonfrequenzverstärker - - für die Fernsprech- oder Meßtechnik   | St      | -          | -          | -          | -                             |
|             |   | 1000 DM | -          | -          | -          |                               |
| 3230 43 590 | - - Andere elektrische Tonfrequenzverstärker  | St      | 65 116     | 82 121     | .          | 8                             |
|             |   | 1000 DM | 44 428     | 54 345     | 57 861     |                               |
| 3230 43 700 | - Elektrische Tonverstärkereinrichtungen  | St      | 11 386     | 14 869     | .          | 8                             |
|             |   | 1000 DM | .          | .          | .          |                               |
|             | Empfangsgeräte für den Funksprech- oder Funktelegrafieverkehr   |         |            |            |            |                               |
| 3230 44 500 | - Taschenempfangsgeräte für Personenruf- oder -suchanlagen  | St      | .          | .          | .          | 3                             |
|             |   | 1000 DM | 27 906     | 31 292     | 28 068     |                               |
| 3230 44 900 | - Andere Empfangsgeräte für den Funksprech- oder Funktelegrafieverkehr  | St      | .          | .          | .          | 15                            |
|             |   | 1000 DM | 26 722     | 54 623     | 30 737     |                               |
|             | Teile für Geräte zur Bild- und Tonaufzeichnung oder -wiedergabe, Mikrofone, Lautsprecher, Hörer, Tonfrequenzverstärker und Tonverstärkereinrichtungen                         |         |            |            |            |                               |
| 3230 51 300 | - Tonabnehmer für Rillentonträger   | St      | .          | .          | .          | 1                             |
|             |   | 1000 DM | .          | .          | .          |                               |
| 3230 51 500 | - Nadeln; Diamanten, Saphire, andere Edelsteine, Schmucksteine, synthetische oder rekonstituierte Steine  | St      | -          | .          | -          | -                             |
|             |   | 1000 DM | -          | .          | -          |                               |
|             | - Zusammengesetzte elektronische Schaltungen (Baugruppen) u.a. Teile für Geräte zur Bild- und Tonaufzeichnung oder -wiedergabe  |         |            |            |            |                               |
| 3230 51 703 | - - Zusammengesetzte elektronische Schaltungen (Baugruppen)   | 1000 DM | .          | .          | .          | 4                             |
| 3230 51 709 | - - Andere Teile  | 1000 DM | 33 449     | 35 996     | 25 128     | 11                            |
| 3230 51 800 | - Teile für Mikrofone, Lautsprecher, elektrische Tonfrequenzverstärker und Tonverstärkereinrichtungen   | 1000 DM | 16 752     | 15 148     | 18 480     | 16                            |
|             | Teile für Sende- und Empfangsgeräte für den Funksprech-, Funktelegrafieverkehr, Rundfunk oder Fernsehen sowie für Funkmeß-, -navigations- und -fernsteuerungsgeräte           |         |            |            |            |                               |
| 3230 52 200 | - Teleskop- und Stabantennen für Taschen-, Koffer- und Kraftfahrzeugempfangsgeräte  | St      | 1 643 779  | 1 826 231  | 1 170 056  | 7                             |
|             |   | 1000 DM | 37 859     | 37 856     | 23 951     |                               |
| 3230 52 350 | - Außenantennen für Rundfunk- und Fernsehempfang  | St      | 44 968     | 35 116     | 11 731     | 3                             |
|             | - - für Empfang über Satellit   | 1000 DM | 6 115      | 3 695      | 2 289      |                               |
| 3230 52 390 | - - Andere Außenantennen  | St      | .          | 1 864 309  | .          | 4                             |
|             |   | 1000 DM | 19 301     | 17 159     | 13 396     |                               |
| 3230 52 500 | - Innenantennen für Rundfunk- und Fernsehempfang (einschl. Geräteeinbauantennen)  | St      | .          | .          | .          | 1                             |
|             |   | 1000 DM | .          | .          | .          |                               |
| 3230 52 700 | - Andere Antennen und Teile für Antennen  | 1000 DM | 72 466     | 91 854     | 84 615     | 16                            |
|             | - Andere Teile für Sende- oder Empfangsgeräte für den Funksprech-, Funktelegrafieverkehr, Rundfunk oder Fernsehen sowie für Funkmeß-, -navigations- und -fernsteuerungsgeräte |         |            |            |            |                               |
| 3230 52 803 | - - Baugruppen und Teile für Baugruppen, die aus zwei oder mehr miteinander verbundenen Einzelteilen bestehen   | 1000 DM | 124 264    | 118 328    | 106 533    | 40                            |

## 5 Produktion nach Güterarten - Deutschland

| Melde-Nr.   | Bezeichnung   | Einheit | 1. VJ 1996 | 4. VJ 1996 | 1. VJ 1997 | 1. VJ 1997 Anzahl Unternehmen |
|-------------|---|---------|------------|------------|------------|-------------------------------|
| 1           | 2   | 3       | 4          | 5          | 6          | 7                             |
| 3230 52 805 | -- Möbel und Gehäuse  | 1000 DM | 34 919     | 31 013     | 24 411     | 28                            |
| 3230 52 807 | -- Andere Teile für Rundfunk- und Fernsehempfangsgeräte   | 1000 DM | 89 883     | 78 937     | 86 066     | 25                            |
| 3230 52 809 | -- Andere Teile für Sende- und Empfangsgeräte für den Funksprech- oder Funktelegrafieverkehr sowie für Funkmeß-, -navigations- und -fernsteuerungsgeräte                    | 1000 DM | 52 872     | 49 056     | 50 120     | 19                            |
| 3230 91 000 | Installation von gewerblichen Ausrüstungen für Rundfunk, Fernsehen sowie Bild- und Tonaufzeichnung oder -wiedergabe   | 1000 DM | 65 086     | 99 479     | 51 327     | 16                            |
| 3230 92 000 | Reparatur und Instandhaltung von gewerblichen Ausrüstungen für Rundfunk, Fernsehen sowie Bild- und Tonaufzeichnung oder -wiedergabe   | 1000 DM | 5 872      | 3 965      | 10 552     | 18                            |
| 3299 00 000 | Veredlung von Erzeugnissen dieser Güterabteilung  | 1000 DM | .          | .          | .          | 12                            |
|             | Medizin-, meß-, steuerungs-, regelungstechnische und optische Erzeugnisse; Uhren  |         |            |            |            |                               |
|             | Röntgenapparate und -geräte, Apparate und Geräte, die Alpha-, Beta- oder Gammastrahlen verwenden (einschl. Schirmbildfotografie- oder Strahlentherapiegeräten), Teile dafür |         |            |            |            |                               |
| 3310 11 150 | -- Röntgenapparate und -geräte (einschl. Schirmbildfotografie- oder Strahlentherapiegeräten)  | St      | 8 598      | 8 388      | 9 082      | 9                             |
|             | -- für medizinische, chirurgische, zahnärztliche oder tierärztliche Zwecke, auch Computertomographen  | 1000 DM | 376 443    | 348 980    | 345 842    |                               |
| 3310 11 190 | -- für andere Zwecke  | St      | .          | 535        | 508        | 5                             |
|             | -- Apparate und Geräte, die Alpha-, Beta- oder Gammastrahlen verwenden (einschl. Schirmbildfotografie- oder Strahlentherapiegeräten)  | 1000 DM | 32 476     | 41 561     | 34 905     |                               |
| 3310 11 350 | -- für medizinische, chirurgische, zahnärztliche oder tierärztliche Zwecke  | St      | 4 546      | 4 562      | 10 418     | 6                             |
|             |   | 1000 DM | 16 587     | 21 852     | 21 012     |                               |
| 3310 11 390 | -- für andere Zwecke  | St      | .          | .          | 24         | 3                             |
|             |   | 1000 DM | 576        | 647        | 481        |                               |
| 3310 11 500 | -- Röntgenröhren  | St      | 10 074     | .          | 8 997      | 3                             |
|             | -- Teile und Zubehör für Röntgen- und andere radioaktive Strahlungsapparate und -geräte u.ä.; Untersuchungs- und Behandlungstische, -sessel u.dgl. dafür                    | 1000 DM | 81 937     | 85 626     | 98 761     |                               |
| 3310 11 750 | -- für Röntgen- und andere radioaktive Strahlungsapparate und -geräte u.ä.  | 1000 DM | 59 807     | 45 380     | 39 885     | 21                            |
| 3310 11 790 | -- Andere Teile und Zubehör (z.B. Untersuchungs- und Behandlungstische, -sessel u.dgl. für Röntgenapparate u.ä.)  | 1000 DM | 28 323     | 21 747     | 23 152     | 8                             |
|             | Elektrodiagnoseapparate und -geräte, Ultraviolett- oder Infrarotbestrahlungsgeräte, für medizinische Zwecke   |         |            |            |            |                               |
| 3310 12 100 | -- Elektrokardiographen   | St      | .          | .          | .          | 7                             |
|             |   | 1000 DM | 51 013     | 33 782     | 7 724      |                               |
| 3310 12 300 | -- Andere Elektrodiagnoseapparate und -geräte (z.B. Kernspintomographen, Magnetresonananzgeräte)  | St      | .          | .          | .          | 21                            |
|             |   | 1000 DM | 237 838    | 186 866    | 234 335    |                               |
| 3310 12 500 | -- Ultraviolett- oder Infrarotbestrahlungsgeräte  | St      | 222 176    | 268 863    | 172 743    | 13                            |
|             |   | 1000 DM | 27 665     | 24 540     | 30 932     |                               |
|             | Andere Instrumente, Apparate und Geräte, für zahnärztliche Zwecke   |         |            |            |            |                               |
| 3310 13 300 | -- Dentalbohrmaschinen, auch mit Sockel und eingebauten anderen zahnärztlichen Ausrüstungen   | St      | 18 398     | 17 020     | 15 901     | 7                             |
|             |   | 1000 DM | 108 214    | 123 795    | 97 775     |                               |

## 5 Produktion nach Güterarten - Deutschland

| Melde-Nr.   | Bezeichnung  | Einheit            | 1. VJ 1996        | 4. VJ 1996        | 1. VJ 1997         | 1. VJ 1997<br>Anzahl<br>Unternehmen |
|-------------|--|--------------------|-------------------|-------------------|--------------------|-------------------------------------|
| 1           | 2  | 3                  | 4                 | 5                 | 6                  | 7                                   |
| 3310 13 505 | - Andere zahnärztliche Instrumente, Apparate und Geräte<br>- Zahnärztliche Zangen, Modellier- und Polierinstrumente u.ä. Dentalinstrumente   | 1000 St<br>1000 DM | 14 123<br>87 094  | 13 472<br>95 412  | 14 599<br>92 805   | 13                                  |
| 3310 13 509 | - - Andere zahnärztliche Instrumente, Apparate und Geräte, a.n.g.  | 1000 St<br>1000 DM | 13 855<br>33 909  | 14 546<br>34 627  | 14 955<br>36 875   | 24                                  |
| 3310 14 000 | Sterilisierapparate für medizinische oder chirurgische Zwecke oder für Laboratorien  | St<br>1000 DM      | 7 264<br>18 389   | 6 745<br>23 996   | 4 106<br>17 508    | 10                                  |
| 3310 15 110 | Spritzen, Nadeln, Katheter, Kanülen u.dgl.; andere augenärztliche u.a. Instrumente, Apparate und Geräte, für medizinische und chirurgische Zwecke, a.n.g.<br>- Spritzen, Nadeln, Katheter, Kanülen u.dgl.<br>- - Spritzen, auch mit Nadeln | 1000 St<br>1000 DM | 596 357<br>46 259 | 549 269<br>47 547 | 571 098<br>48 861  | 13                                  |
| 3310 15 130 | - - Hohladeln aus Metall   | 1000 St<br>1000 DM | .                 | .                 | .                  | 3                                   |
| 3310 15 150 | - - Operationsnähadeln   | 1000 St<br>1000 DM | .                 | .                 | .                  | 1                                   |
| 3310 15 170 | - - Katheter, Kanülen u.dgl.   | 1000 St<br>1000 DM | 135 194<br>48 583 | 135 483<br>49 893 | 141 286<br>47 453  | 22                                  |
| 3310 15 200 | - Andere augenärztliche Instrumente, Apparate und Geräte   | St<br>1000 DM      | 39 054<br>25 655  | 42 763<br>25 292  | 29 309<br>21 767   | 13                                  |
| 3310 15 333 | - Blutdruckmeßgeräte, Endoskope<br>- - Blutdruckmeßgeräte<br>- - Elektronische Blutdruckmeßgeräte  | St<br>1000 DM      | -<br>-            | -<br>-            | -<br>-             | -                                   |
| 3310 15 339 | - - - Andere Blutdruckmeßgeräte  | St<br>1000 DM      | 423 612<br>10 660 | 341 439<br>9 896  | 172 222<br>9 217   | 5                                   |
| 3310 15 350 | - - Endoskope  | St<br>1000 DM      | 75 533<br>99 931  | 79 288<br>128 725 | 82 781<br>101 805  | 9                                   |
| 3310 15 530 | - Künstliche Nieren; Apparate und Geräte, für Diathermie<br>- - Künstliche Nieren  | St<br>1000 DM      | 732 850<br>52 524 | 718 781<br>17 271 | 764 314<br>64 772  | 7                                   |
| 3310 15 553 | - - Apparate und Geräte, für Diathermie<br>- - Ultraschalltherapiegeräte (ohne Nierensteinzermüllerer)   | St<br>1000 DM      | 851<br>2 198      | 541<br>1 954      | 581<br>1 400       | 5                                   |
| 3310 15 559 | - - - Andere Apparate und Geräte, für Diathermie   | St<br>1000 DM      | 1 419             | 1 832             | 1 579              | 6                                   |
| 3310 15 630 | - Transfusionsgeräte (einschl. Infusionsgeräten); Apparate und Geräte für Anästhesie<br>- - Transfusionsgeräte (einschl. Infusionsgeräten)   | 1000 St<br>1000 DM | 59 218<br>80 120  | 103 660<br>97 951 | 114 085<br>103 115 | 13                                  |
| 3310 15 650 | - - Apparate und Geräte für Anästhesie   | 1000 St<br>1000 DM | 45 401            | 58 939            | 40 600             | 5                                   |
| 3310 15 730 | - Andere Apparate und Geräte, für medizinische und chirurgische Zwecke<br>- - Lithotripsie-Geräte mit Ultraschall  | St<br>1000 DM      | 115<br>47 039     | .                 | 48<br>22 280       | 3                                   |
| 3310 15 793 | - - - Andere Apparate und Geräte, für medizinische und chirurgische Zwecke (ohne Lithotripsie-Geräte)<br>- - - elektromedizinisch und -chirurgisch arbeitend   | 1000 St<br>1000 DM | 17<br>79 163      | 18<br>78 975      | 39<br>72 546       | 25                                  |
| 3310 15 795 | - - - Chirurgische Scheren, Zangen, Nadelhalter u.ä. chirurgische Instrumente  | 1000 St<br>1000 DM | 6 565<br>61 307   | 6 547<br>64 270   | 6 639<br>79 138    | 34                                  |
| 3310 15 799 | - - - Andere Apparate und Geräte, für medizinische und chirurgische Zwecke, a.n.g.   | 1000 St<br>1000 DM | 44 714<br>348 032 | 48 718<br>362 481 | 50 947<br>352 328  | 82                                  |

## 5 Produktion nach Güterarten - Deutschland

| Melde-Nr.   | Bezeichnung  | Einheit           | 1. VJ 1996         | 4. VJ 1996         | 1. VJ 1997         | 1. VJ 1997 Anzahl Unternehmen |
|-------------|--|-------------------|--------------------|--------------------|--------------------|-------------------------------|
| 1           | 2  | 3                 | 4                  | 5                  | 6                  | 7                             |
|             | Mechanotherapie- und Massageapparate und -geräte; Apparate und Geräte für die Psychotechnik, Atmungstherapie; Gasmasken u.ä.                                 |                   |                    |                    |                    |                               |
|             | - Mechanotherapie- und Massageapparate und -geräte; Apparate und Geräte für die Psychotechnik und Atmungstherapie  |                   |                    |                    |                    |                               |
|             | - - Massageapparate und -geräte; andere Apparate und Geräte für Mechanotherapie und Psychotechnik  |                   |                    |                    |                    |                               |
| 3310 16 533 | - - Elektrische Vibrations-Massagegeräte   | St<br>1000 DM     | 9 815<br>986       | 34 198<br>1 908    | 21 793<br>933      | 7                             |
| 3310 16 535 | - - - Andere Apparate und Geräte für Mechanotherapie und Psychotechnik   | St<br>1000 DM     | 17 369<br>8 961    | 15 710<br>10 975   | 2 186<br>5 075     | 5                             |
| 3310 16 550 | - - Apparate und Geräte für Ozon-, Sauerstoff- oder Aerosoltherapie, Beatmungsapparate zur Wiederbelebung und andere Apparate und Geräte für Atmungstherapie | St<br>1000 DM     | 272 142<br>65 856  | 467 207<br>67 124  | 65 884             | 9                             |
| 3310 16 900 | - - Andere Atmungsapparate und -geräte und Gasmasken (ohne Schutzmasken, ohne mechanische Teile und ohne auswechselbares Filterelement)                      | St<br>1000 DM     | 45 440             | 52 102             | 890 091<br>43 921  | 8                             |
|             | Künstliche Gelenke u.ä. orthopädische Apparate und Vorrichtungen, Waren der Zahnprothetik u.ä. Waren der Prothetik   |                   |                    |                    |                    |                               |
|             | - Künstliche Gelenke und andere Apparate und Vorrichtungen für orthopädische Zwecke oder zum Behandeln von Knochenbrüchen                                    | St<br>1000 DM     | 96 097<br>58 953   | 101 121<br>56 673  | 113 104<br>59 625  | 15                            |
| 3310 17 350 | - - Künstliche Gelenke   | St<br>1000 DM     | 96 097<br>58 953   | 101 121<br>56 673  | 113 104<br>59 625  | 15                            |
| 3310 17 390 | - - - Andere Apparate und Vorrichtungen für orthopädische Zwecke oder zum Behandeln von Knochenbrüchen   | 1000 DM           | 130 711            | 132 501            | 147 144            | 137                           |
| 3310 17 530 | - Waren der Zahnprothetik  |                   |                    |                    |                    |                               |
|             | - - Künstliche Zähne aus Kunststoffen  | 100 St<br>1000 DM | 124 242<br>27 540  | 125 329<br>27 967  | 145 065<br>33 139  | 31                            |
| 3310 17 550 | - - Künstliche Zähne aus anderen Stoffen   | 100 St<br>1000 DM | 12 741<br>2 653    | 13 657<br>2 792    | 17 663<br>5 129    | 22                            |
| 3310 17 590 | - - - Andere Waren der Zahnprothetik   | 1000 DM           | 436 922            | 543 282            | 586 784            | 647                           |
| 3310 17 900 | - - Andere Prothesen und andere Waren der Prothetik  | 1000 DM           | 74 920             | 70 553             | 93 674             | 107                           |
|             | Schwerhörigengeräte (einschl. Teilen und Zubehör), Herzschrittmacher; andere Vorrichtungen zum Beheben von Funktionsstörungen oder Gebrechen, Teile dafür    |                   |                    |                    |                    |                               |
|             | - Schwerhörigengeräte (einschl. Teilen und Zubehör)  | St<br>1000 DM     | 61 120<br>19 068   | 70 190<br>22 595   | 56 100<br>18 604   | 8                             |
| 3310 18 330 | - - Schwerhörigengeräte  | St<br>1000 DM     | 61 120<br>19 068   | 70 190<br>22 595   | 56 100<br>18 604   | 8                             |
| 3310 18 390 | - - Teile und Zubehör für Schwerhörigengeräte  | 1000 DM           | 1 402              | 2 585              | 1 942              | 5                             |
| 3310 18 500 | - Herzschrittmacher (ohne Teile und Zubehör)   | St<br>1000 DM     | .                  | .                  | .                  | 3                             |
| 3310 18 900 | - - Andere Vorrichtungen zum Beheben von Funktionsschäden oder Gebrechen, Teile dafür  | 1000 DM           | 20 707             | 21 876             | 21 886             | 11                            |
|             | Möbel für die Human-, Zahn- und Tiermedizin oder die Chirurgie; Friseurstühle u.dgl., Teile dafür  |                   |                    |                    |                    |                               |
|             | - Dental-, Friseurstühle u.ä. Stühle und Teile dafür   | St<br>1000 DM     | 4 238              | 5 432<br>20 536    | 5 624<br>21 680    | 9                             |
| 3310 20 300 | - - Stühle und Teile dafür   | St<br>1000 DM     | 4 238              | 5 432<br>20 536    | 5 624<br>21 680    | 9                             |
| 3310 20 500 | - - - Andere Möbel für die Medizin oder Chirurgie und Teile dafür  | St<br>1000 DM     | 126 393<br>105 128 | 137 175<br>117 728 | 127 383<br>104 169 | 31                            |
| 3310 91 000 | Installation von medizinischen Geräten   | 1000 DM           | 13 055             | 8 898              | 8 857              | 8                             |
| 3310 92 000 | Reparatur und Instandhaltung von medizinischen Geräten   | 1000 DM           | 169 594            | 161 108            | 226 241            | 99                            |

StBA, FS4, R 3.1, 1.VJ 1997

## 5 Produktion nach Güterarten - Deutschland

| Melde-Nr.   | Bezeichnung   | Einheit       | 1. VJ 1996      | 4. VJ 1996      | 1. VJ 1997        | 1. VJ 1997 Anzahl Unternehmen |
|-------------|---|---------------|-----------------|-----------------|-------------------|-------------------------------|
| 1           | 2   | 3             | 4               | 5               | 6                 | 7                             |
| 3320 11 200 | Kompasse u.a. Navigationsinstrumente, -apparate und -geräte<br>- Kompasse (einschl. Navigationskompassen)   | St<br>1000 DM | .               | .               | .                 | 4                             |
| 3320 11 550 | - Navigationsinstrumente, -apparate und -geräte<br>- für die Luft- oder Raumfahrt (ohne Kompasse)   | St<br>1000 DM | .               | .               | .                 | 3                             |
| 3320 11 593 | - - Andere Navigationsinstrumente, -apparate und -geräte<br>- - Elektronische Navigationsinstrumente, -apparate und -geräte   | St<br>1000 DM | 410<br>23 446   | 565<br>37 773   | 264<br>19 286     | 6                             |
| 3320 11 599 | - - - Feinmechanische Navigationsinstrumente, -apparate und -geräte   | St<br>1000 DM | 90<br>20        | 48<br>26        | .                 | 2                             |
| 3320 12 150 | Instrumente, Apparate u. Geräte für die Geodäsie, Topographie, Photogrammetrie, Hydrographie, Ozeanographie, Hydrologie, Meteorologie oder Geophysik (ohne Kompasse)<br>- Entfernungsmesser, Theodolite, Tachymeter, Nivellierinstrumente, Apparate und Geräte für die Photogrammetrie<br>- Elektronische Entfernungsmesser, Theodolite und Tachymeter, Nivellierinstrumente, Apparate und Geräte für die Photogrammetrie | St<br>1000 DM | .               | .               | .                 | 3                             |
| 3320 12 190 | - - Andere Entfernungsmesser, Theodolite und Tachymeter, Nivellierinstrumente, Apparate und Geräte für die Photogrammetrie  | St<br>1000 DM | .               | .               | .                 | 2                             |
| 3320 12 350 | - Elektronische Instrumente, Apparate u. Geräte für die Meteorologie, Geodäsie, Topographie, Hydrographie, Ozeanographie, Hydrologie oder Geophysik (ohne Kompasse)<br>- für die Meteorologie, Hydrologie oder Geophysik (ohne Kompasse)  | St<br>1000 DM | 31 877<br>4 304 | 5 738           | 5 754             | 8                             |
| 3320 12 390 | - - für die Geodäsie, Topographie, Hydrographie, Ozeanographie  | St<br>1000 DM | .               | .               | .                 | 1                             |
| 3320 12 530 | - - Andere Instrumente, Apparate und Geräte für Geodäsie, Topographie, Hydrographie, Ozeanographie, Hydrologie, Meteorologie oder Geophysik (ohne Kompasse)<br>- für die Geodäsie, Topographie oder Hydrographie  | St<br>1000 DM | .               | .               | .                 | 2                             |
| 3320 12 550 | - - für die Meteorologie, Hydrologie oder Geophysik (ohne Kompasse)   | St<br>1000 DM | 7 465<br>5 427  | 9 203<br>6 762  | 5 470<br>4 176    | 10                            |
| 3320 12 570 | - - für die Ozeanographie   | St<br>1000 DM | -               | -               | -                 | -                             |
| 3320 20 300 | Funkmeß- (Radar-), Funknavigations-, Funkfernsteuergeräte<br>- Funkmeßgeräte (Radargeräte)  | St<br>1000 DM | 6 794<br>94 018 | 160 603         | 20 371<br>139 490 | 7                             |
| 3320 20 500 | - Funknavigationsgeräte   | St<br>1000 DM | 1 459<br>16 486 | 3 086<br>60 340 | 2 096<br>20 956   | 7                             |
| 3320 20 700 | - Funkfernsteuergeräte  | St<br>1000 DM | 23 654          | 25 830          | 356 662<br>26 009 | 12                            |
| 3320 31 500 | Waagen mit einer Empfindlichkeit von 50 mg oder feiner, Teile und Zubehör dafür<br>- Waagen   | St<br>1000 DM | .               | .               | .                 | 4                             |
| 3320 31 800 | - Teile und Zubehör   | 1000 DM       | .               | .               | .                 | 1                             |

## 5 Produktion nach Güterarten - Deutschland

| Melde-Nr.   | Bezeichnung   | Einheit       | 1. VJ 1996          | 4. VJ 1996          | 1. VJ 1997          | 1. VJ 1997 Anzahl Unternehmen |
|-------------|---|---------------|---------------------|---------------------|---------------------|-------------------------------|
| 1           | 2   | 3             | 4                   | 5                   | 6                   | 7                             |
| 3320 32 300 | Zeichentische und -maschinen, andere Zeichen-, Anreiß- oder Recheninstrumente und -geräte<br>- Zeichentische und Zeichenmaschinen, auch automatisch   | St<br>1000 DM | 7 586<br>2 644      | 5 491<br>2 217      | 5 230<br>1 653      | 6                             |
| 3320 32 530 | - Andere Zeichen-, Anreiß- oder Recheninstrumente und -geräte<br>- - Reißzeuge  | St<br>1000 DM | 877 630<br>5 193    | 824 940<br>6 036    | 976 209<br>5 452    | 6                             |
| 3320 32 550 | - - Anreißinstrumente und -geräte   | St<br>1000 DM | .                   | .                   | .                   | 1                             |
| 3320 32 590 | - - Andere Zeichen- oder Recheninstrumente und -geräte  | St<br>1000 DM | 494 823<br>4 444    | 401 827<br>3 556    | 439 854<br>3 926    | 5                             |
| 3320 33 100 | Längenmeßinstrumente und -geräte, für den Handgebrauch<br>- Mikrometer und Schieblehren   | St<br>1000 DM | 26 879<br>4 909     | 29 912<br>4 342     | 27 127<br>4 812     | 6                             |
| 3320 33 350 | - - Andere Lehren sowie Eichmaße<br>- - Feste Lehren und Eichmaße   | St<br>1000 DM | 586 875<br>17 759   | 491 037<br>15 853   | 481 460<br>16 282   | 17                            |
| 3320 33 390 | - - Andere Lehren und Eichmaße, a.n.g.  | St<br>1000 DM | 35 101<br>2 477     | 18 483<br>2 629     | 26 950<br>2 319     | 8                             |
| 3320 33 550 | - - Andere Längenmeßinstrumente und -geräte<br>- - Maßstäbe, Maßbänder, Lineale mit Maßeinteilung   | St<br>1000 DM | 3 718 530<br>20 895 | 4 027 387<br>25 751 | 3 676 995<br>21 289 | 13                            |
| 3320 33 590 | - - Andere Längenmeßinstrumente und -geräte, a.n.g.   | 1000 DM       | 36 354              | 30 807              | 34 070              | 14                            |
| 3320 41 000 | Instrumente, Apparate und Geräte zum Messen oder zum Nachweis von ionisierenden Strahlen  | St<br>1000 DM | 15 320<br>42 144    | 17 813<br>52 431    | 15 653<br>43 914    | 11                            |
| 3320 42 000 | Kathodenstrahloszilloskope und Kathodenstrahloszillographen   | St<br>1000 DM | 13 295<br>12 119    | 12 815<br>13 910    | 10 392<br>9 935     | 4                             |
| 3320 43 100 | Instrumente, Apparate und Geräte zum Messen oder Prüfen von Spannung, Stromstärke, Widerstand oder Leistung (ohne Registriervorrichtung)<br>- Vielfachmeßgeräte   | St<br>1000 DM | 12 210              | 11 968              | 6 823               | 10                            |
| 3320 43 300 | - - Andere elektronische Instrumente, Apparate und Geräte zum Messen oder Prüfen von Spannung, Stromstärke, Widerstand oder Leistung  | St<br>1000 DM | 31 654              | 32 348              | 27 202              | 35                            |
| 3320 43 550 | - - Andere Instrumente, Apparate und Geräte zum Messen oder Prüfen von Spannung, Stromstärke, Widerstand oder Leistung<br>- - Voltmeter   | St<br>1000 DM | 172 627<br>11 156   | 164 254<br>11 376   | 184 722<br>12 402   | 7                             |
| 3320 43 590 | - - Andere Instrumente, Apparate und Geräte   | St<br>1000 DM | 110 750<br>8 723    | 104 570<br>7 427    | 116 198<br>8 078    | 17                            |
| 3320 44 000 | Instrumente, Apparate und Geräte zum Messen oder Prüfen für die Fernmeldetechnik  | St<br>1000 DM | 15 114<br>58 968    | 18 379<br>58 066    | 17 915<br>58 449    | 12                            |
| 3320 45 300 | Instrumente, Apparate und Geräte zum Messen oder Prüfen von elektrischen Größen, a.n.g.<br>- Instrumente, Apparate und Geräte zum Messen oder Prüfen von elektrischen Größen, mit Registriervorrichtung | St<br>1000 DM | 21 856<br>10 446    | 25 426<br>11 194    | 22 418<br>9 327     | 16                            |
| 3320 45 550 | - - Andere Instrumente, Apparate und Geräte zum Messen oder Prüfen von elektrischen Größen und Strahlen, a.n.g.<br>- - Elektronische Instrumente, Apparate und Geräte                                   | St<br>1000 DM | 36 611<br>77 862    | 34 999<br>81 100    | 33 239<br>69 433    | 28                            |
| 3320 45 590 | - - Andere Instrumente, Apparate und Geräte (ohne elektronische Instrumente u.ä.)   | St<br>1000 DM | 133 720<br>7 487    | 144 696<br>7 700    | 139 036<br>7 623    | 10                            |

## 5 Produktion nach Güterarten - Deutschland

| Melde-Nr.   | Bezeichnung   | Einheit       | 1. VJ 1996           | 4. VJ 1996          | 1. VJ 1997          | 1. VJ 1997 Anzahl Unternehmen |
|-------------|---|---------------|----------------------|---------------------|---------------------|-------------------------------|
| 1           | 2   | 3             | 4                    | 5                   | 6                   | 7                             |
|             | Dichtemesser u.ä. schwimmende Instrumente, Thermometer, Pyrometer, Barometer, Hygrometer und Psychrometer (auch mit Registriervorrichtung, auch kombiniert)                           |               |                      |                     |                     |                               |
|             | - Unmittelbar ablesbare Flüssigkeitsthermometer, nicht mit anderen Instrumenten kombiniert  | St            |                      |                     |                     |                               |
| 3320 51 150 | - - Fieberthermometer   | 1000 DM       | .                    | .                   | .                   | 2                             |
| 3320 51 190 | - - Andere unmittelbar ablesbare Flüssigkeitsthermometer  | St<br>1000 DM | 4 332 368<br>27 203  | 4 312 719<br>28 986 | 4 759 067<br>27 567 | 22                            |
|             | - Andere Thermometer und Pyrometer, nicht mit anderen Instrumenten kombiniert   |               |                      |                     |                     |                               |
| 3320 51 350 | - - Elektronische Thermometer und Pyrometer   | St<br>1000 DM | 2 995 244<br>44 835  | 2 502 690<br>42 094 | 2 472 387<br>39 304 | 32                            |
| 3320 51 390 | - - Andere Thermometer und optische Pyrometer   | St<br>1000 DM | 3 721 259<br>26 363  | 3 472 407<br>26 115 | 4 336 758<br>26 543 | 18                            |
| 3320 51 500 | - Barometer, nicht mit anderen Instrumenten kombiniert  | St<br>1000 DM | 97 524<br>3 615      | 160 969<br>5 903    | 78 564<br>3 456     | 6                             |
|             | - Dichtemesser u.ä. schwimmende Instrumente; kombinierte Thermometer, Pyrometer, Barometer; Hygrometer und Psychrometer (auch mit Registriervorrichtung, auch miteinander kombiniert) |               |                      |                     |                     |                               |
| 3320 51 750 | - - Elektronische Dichtemesser u.ä.   | St<br>1000 DM | .                    | .                   | .                   | 7                             |
| 3320 51 790 | - - Andere Dichtemesser u.ä. schwimmende Instrumente; kombinierte Thermometer, Pyrometer, Barometer; Hygrometer und Psychrometer  | St<br>1000 DM | 69 143<br>8 756      | 85 570<br>7 975     | 70 724<br>7 876     | 10                            |
|             | Instrumente, Apparate und Geräte zum Messen oder Überwachen von Durchfluß, Füllhöhe, Druck o.ä. veränderlichen Größen von Flüssigkeiten oder Gasen                                    |               |                      |                     |                     |                               |
|             | - Elektronische Instrumente, Apparate und Geräte zum Messen oder Überwachen von Durchfluß oder Füllhöhe von Flüssigkeiten   | St            |                      |                     |                     |                               |
| 3320 52 350 | - - Elektronische Durchflußmesser   | 1000 DM       | 407 361<br>35 406    | 41 902              | 585 382<br>40 256   | 24                            |
| 3320 52 390 | - - Andere elektronische Geräte zum Messen oder Überwachen von Durchfluß oder Füllhöhe von Flüssigkeiten  | St<br>1000 DM | 401 950              | 392 905             | 421 800<br>21 776   | 24                            |
|             | - Andere Instrumente, Apparate und Geräte zum Messen oder Überwachen von Durchfluß oder Füllhöhe von Flüssigkeiten  |               |                      |                     |                     |                               |
| 3320 52 550 | - - Durchflußmesser   | St<br>1000 DM | 82 685<br>30 991     | 69 939<br>31 787    | 81 194<br>29 882    | 12                            |
| 3320 52 590 | - - Andere Geräte zum Messen oder Überwachen von Durchfluß oder Füllhöhe von Flüssigkeiten  | St<br>1000 DM | 33 411               | 33 892              | 1 600 806<br>36 288 | 17                            |
|             | - Instrumente, Apparate und Geräte zum Messen oder Überwachen des Drucks  |               |                      |                     |                     |                               |
| 3320 52 710 | - - Elektronische Druckmeß- und Überwachungsinstrumente, -apparate und -geräte  | St<br>1000 DM | 1 107 928<br>104 791 | 957 008<br>100 423  | 1 230 708<br>91 793 | 31                            |
| 3320 52 730 | - - Geräte zum Messen und nichtautomatischen Regulieren des Reifenluftdruckes, als Manometer mit Metallfedermeßwerk arbeitend   | St<br>1000 DM | .                    | .                   | .                   | 2                             |
| 3320 52 750 | - - Andere Manometer mit Metallfedermeßwerk   | St<br>1000 DM | 7 027 571<br>83 578  | 6 482 810<br>75 907 | 7 008 438<br>81 866 | 16                            |
| 3320 52 790 | - - Andere Druckmeß- und Überwachungsinstrumente, -apparate und -geräte   | St<br>1000 DM | 43 070               | 42 415              | .                   | 29                            |
|             | - Andere Meß- und Überwachungsinstrumente, -apparate und -geräte für Flüssigkeiten und Gase   |               |                      |                     |                     |                               |
| 3320 52 830 | - - Elektronische Instrumente   | St<br>1000 DM | 714 721<br>137 609   | 771 367<br>138 591  | 896 118<br>140 266  | 33                            |
| 3320 52 890 | - - Andere Instrumente  | St<br>1000 DM | 1 168 316<br>45 228  | 1 123 607<br>50 659 | 1 206 526<br>45 900 | 18                            |

## 5 Produktion nach Güterarten - Deutschland

| Melde-Nr.   | Bezeichnung  | Einheit       | 1. VJ 1996       | 4. VJ 1996        | 1. VJ 1997       | 1. VJ 1997 Anzahl Unternehmen |
|-------------|--|---------------|------------------|-------------------|------------------|-------------------------------|
| 1           | 2  | 3             | 4                | 5                 | 6                | 7                             |
|             | Instrumente und Apparate für physikalische oder chemische Untersuchungen, a.n.g.   |               |                  |                   |                  |                               |
|             | - Untersuchungsgeräte für Gase oder Rauch  |               |                  |                   |                  |                               |
| 3320 53 130 | - Elektronische Geräte   | St<br>1000 DM | 86 128<br>38 263 | 39 455            | 79 422<br>30 142 | 12                            |
| 3320 53 190 | - Andere Geräte  | St<br>1000 DM | .                | .                 | .                | 4                             |
|             | - Chromatographen, Elektrophoresegeräte  |               |                  |                   |                  |                               |
| 3320 53 230 | - Chromatographen  | St<br>1000 DM | 53 215           | 60 132            | 50 716           | 6                             |
| 3320 53 290 | - Elektrophoresegeräte   | St<br>1000 DM | .                | .                 | .                | 1                             |
|             | - Spektrometer, -photometer und -graphen, die optische Strahlen verwenden  |               |                  |                   |                  |                               |
| 3320 53 303 | - mit elektronischen Bauelementen ausgerüstet  | St<br>1000 DM | 6 217<br>95 292  | 6 841<br>130 551  | 5 641<br>104 184 | 10                            |
| 3320 53 309 | - Andere Spektrometer, -photometer und -graphen, die optische Strahlen verwenden   | St<br>1000 DM | .                | .                 | .                | 2                             |
| 3320 53 400 | - Belichtungsmesser  | St<br>1000 DM | .                | .                 | .                | 2                             |
|             | - Andere Instrumente, Apparate und Geräte, die optische Strahlen (UV-Strahlen, sichtbares Licht, Infrarotstrahlen) verwenden |               |                  |                   |                  |                               |
| 3320 53 503 | - mit elektronischen Bauelementen ausgerüstet  | St<br>1000 DM | 17 861<br>60 786 | 18 385<br>101 360 | 15 216<br>71 930 | 22                            |
| 3320 53 509 | - Andere Instrumente, Apparate und Geräte, die optische Strahlen (UV-Strahlen, sichtbares Licht, Infrarotstrahlen) verwenden | St<br>1000 DM | 118<br>387       | 156<br>382        | 71<br>210        | 3                             |
|             | - Andere Instrumente und Apparate für physikalische oder chemische Untersuchungen  |               |                  |                   |                  |                               |
| 3320 53 810 | - Elektronische pH-Messer, rH-Messer und andere Geräte zum Messen der Leitfähigkeit  | St<br>1000 DM | 78 561<br>32 130 | 92 056<br>38 043  | 89 754<br>32 863 | 14                            |
| 3320 53 830 | - Andere elektronische Instrumente, Apparate und Geräte für physikalische oder chemische Untersuchungen                      | St<br>1000 DM | 18 894<br>59 564 | 18 329<br>74 405  | 16 718<br>59 411 | 24                            |
| 3320 53 850 | - Viskosimeter, Porosimeter und Dilatometer  | St<br>1000 DM | .                | .                 | .                | 5                             |
| 3320 53 890 | - Andere Instrumente, Apparate und Geräte für physikalische oder chemische Untersuchungen, a.n.g.                            | St<br>1000 DM | 6 927            | 7 405             | 6 265            | 21                            |
| 3320 61 000 | Nichtoptische Mikroskope sowie Diffraktographen  | St<br>1000 DM | 10 595<br>15 661 | 12 464<br>22 705  | 11 529<br>15 121 | 2                             |
|             | Maschinen, Apparate und Geräte zum Prüfen der mechanischen Eigenschaften von Materialien                                     |               |                  |                   |                  |                               |
| 3320 62 100 | - Elektronische Materialprüfmaschinen, -apparate und -geräte, für Metalle  | St<br>1000 DM | 3 361<br>9 415   | 929<br>10 855     | 842<br>10 757    | 9                             |
|             | - Andere Materialprüfmaschinen, -apparate und -geräte, für Metalle   |               |                  |                   |                  |                               |
| 3320 62 330 | - Universal- und Zugfestigkeitsprüfmaschinen, -apparate und -geräte  | St<br>1000 DM | 264<br>17 935    | 277<br>27 438     | 217<br>18 018    | 6                             |
| 3320 62 350 | - Härteprüfmaschinen, -apparate und -geräte  | St<br>1000 DM | 167<br>3 570     | 176<br>5 322      | 117<br>3 337     | 5                             |
| 3320 62 390 | - Andere Materialprüfmaschinen, -apparate und -geräte, für Metalle, a.n.g.   | St<br>1000 DM | 170<br>11 535    | 122<br>10 509     | 113<br>9 826     | 9                             |
|             | - Andere Materialprüfmaschinen, -apparate und -geräte (ohne solche für Metalle)  |               |                  |                   |                  |                               |
| 3320 62 550 | - Elektronische Materialprüfmaschinen, -apparate und -geräte   | St<br>1000 DM | 3 594<br>74 775  | 4 894<br>69 193   | 3 350<br>45 675  | 8                             |
|             | - Andere Materialprüfmaschinen, -apparate und -geräte  |               |                  |                   |                  |                               |
| 3320 62 593 | - für Textilien, Papier, Papp  | St<br>1000 DM | 141<br>5 157     | 135<br>4 501      | 146<br>5 138     | 4                             |



## 5 Produktion nach Güterarten - Deutschland

| Melde-Nr.   | Bezeichnung  | Einheit       | 1. VJ 1996           | 4. VJ 1996           | 1. VJ 1997           | 1. VJ 1997<br>Anzahl<br>Unternehmen |
|-------------|--|---------------|----------------------|----------------------|----------------------|-------------------------------------|
| 1           | 2  | 3             | 4                    | 5                    | 6                    | 7                                   |
| 3320 62 599 | - - - für andere nichtmetallische Stoffe (z.B. Baustoffe)  | St<br>1000 DM | 2 195<br>19 404      | 2 178<br>22 996      | 2 035<br>16 702      | 17                                  |
| 3320 63 300 | Gas-, Flüssigkeits- und Elektrizitätszähler (einschl. Eichzählern dafür)<br>- Gaszähler  | St<br>1000 DM | 521 703<br>60 287    | 366 177<br>44 574    | 468 379<br>50 258    | 9                                   |
| 3320 63 500 | - Flüssigkeitszähler   | St<br>1000 DM | 2 400 499<br>129 858 | 1 592 899<br>89 836  | 2 625 171<br>132 941 | 18                                  |
| 3320 63 703 | - Elektrizitätszähler<br>- - Einphasen-Wechselstromzähler  | St<br>1000 DM | 71 332<br>4 868      | 48 963<br>3 422      | 41 684<br>2 917      | 5                                   |
| 3320 63 705 | - - Drehstromzähler  | St<br>1000 DM | 341 676<br>58 858    | 303 416<br>49 849    | 327 991<br>53 958    | 7                                   |
| 3320 63 709 | - - Andere Elektrizitätszähler   | St<br>1000 DM | 43 966<br>19 155     | 40 334<br>17 174     | 39 193<br>15 960     | 4                                   |
| 3320 64 303 | Andere Zähler;<br>Geschwindigkeitsmesser; Stroboskope<br>- Touren-, Produktionszähler,<br>Taxameter, Kilometerzähler,<br>Schrittzähler und andere Zähler<br>- - mit elektrischen Verfahren arbeitend | St<br>1000 DM | 758 858<br>53 771    | 644 855<br>47 938    | 973 597<br>54 226    | 20                                  |
| 3320 64 309 | - - Andere Touren-, Produktionszähler, Taxameter, Kilometerzähler, Schrittzähler und andere Zähler   | St<br>1000 DM | 603 307<br>14 904    | 424 638<br>12 676    | 475 847<br>14 937    | 11                                  |
| 3320 64 533 | - Tachometer u.a.<br>Geschwindigkeitsmesser<br>- - Geschwindigkeitsmesser für Landfahrzeuge<br>- - mit elektrischen Verfahren arbeitend  | St<br>1000 DM | 27 404<br>4 616      | 16 335<br>3 967      | 14 433<br>3 546      | 3                                   |
| 3320 64 539 | - - - Andere Geschwindigkeitsmesser für Landfahrzeuge  | St<br>1000 DM | .                    | .                    | .                    | 1                                   |
| 3320 64 553 | - Tachometer u.a.<br>Geschwindigkeitsmesser<br>- - mit elektrischen Verfahren arbeitend  | St<br>1000 DM | 3 098 081<br>164 557 | 2 769 124<br>135 379 | 3 031 625<br>151 102 | 8                                   |
| 3320 64 559 | - - - Andere Tachometer u.a.<br>Geschwindigkeitsmesser   | St<br>1000 DM | 237 669<br>19 441    | 166 219<br>14 292    | 232 799<br>18 660    | 7                                   |
| 3320 64 700 | - Stroboskope  | St<br>1000 DM | .                    | .                    | .                    | 3                                   |
| 3320 65 150 | Instrumente, Apparate, Geräte und Maschinen zum Messen oder Prüfen, a.n.g.<br>- Auswuchtmaschinen<br>- - für Kraftfahrzeuge  | kg<br>1000 DM | .                    | .                    | .                    | 4                                   |
| 3320 65 190 | - - Andere Auswuchtmaschinen   | kg<br>1000 DM | .                    | .                    | .                    | 2                                   |
| 3320 65 230 | - Prüfstände<br>- - für Kraftfahrzeuge   | kg<br>1000 DM | 1 396 952<br>48 666  | 2 002 535<br>66 650  | 1 927 215<br>72 957  | 11                                  |
| 3320 65 290 | - - Andere Prüfstände  | kg<br>1000 DM | 165 211<br>10 818    | 418 536<br>23 783    | 307 978<br>23 209    | 12                                  |
| 3320 65 300 | - Profilprojektoren  | St<br>1000 DM | .                    | .                    | .                    | 1                                   |
| 3320 65 430 | - Andere optische Instrumente, Apparate und Geräte zum Messen oder Prüfen, a.n.g.<br>- - für Kraftfahrzeuge  | St<br>1000 DM | 2 038                | 1 675                | 7 814<br>3 104       | 5                                   |
| 3320 65 490 | - - Andere optische Instrumente, Apparate und Geräte zum Messen oder Prüfen, a.n.g. (ohne solche für Kraftfahrzeuge)   | St<br>1000 DM | 7 200                | 9 222                | 1 491<br>15 119      | 11                                  |
| 3320 65 530 | - Elektronische Instrumente, Apparate und Geräte zum Messen oder Prüfen geometrischer Größen<br>- - zum Messen oder Prüfen für 3 D   | St<br>1000 DM | 17 342<br>42 061     | 14 220<br>43 494     | 14 880<br>36 673     | 16                                  |
| 3320 65 590 | - - Andere elektronische Instrumente, Apparate und Geräte zum Messen oder Prüfen geometrischer Größen  | St<br>1000 DM | 200 114<br>141 245   | 186 573<br>138 190   | 198 709<br>139 822   | 39                                  |

## 5 Produktion nach Güterarten - Deutschland

| Melde-Nr.   | Bezeichnung   | Einheit            | 1. VJ 1996         | 4. VJ 1996         | 1. VJ 1997         | 1. VJ 1997 Anzahl Unternehmen |
|-------------|---|--------------------|--------------------|--------------------|--------------------|-------------------------------|
| 1           | 2   | 3                  | 4                  | 5                  | 6                  | 7                             |
| 3320 65 730 | - Andere elektronische Instrumente, Apparate und Geräte zum Messen oder Prüfen, a.n.g.<br>- - Materialprüfmaschinen mittels Ultraschall, Wirbelstrom u.ä.                             | St<br>1000 DM      | 162                | 309                | 162<br>7 548       | 5                             |
| 3320 65 790 | - - Andere elektronische Instrumente, Apparate und Geräte zum Messen oder Prüfen, a.n.g. (ohne Materialprüfmaschinen)   | St<br>1000 DM      | 248 426<br>191 416 | 674 154<br>233 105 | 717 991<br>215 612 | 67                            |
| 3320 65 830 | - - Andere Meß- und Prüfgeräte, a.n.g.<br>- - für geometrische Größen   | St<br>1000 DM      | 535 493<br>87 814  | 528 058<br>90 687  | 552 339<br>80 551  | 48                            |
| 3320 65 890 | - - für andere Größen   | St<br>1000 DM      | 151 333<br>43 723  | 216 787<br>95 423  | 133 056<br>36 853  | 26                            |
| 3320 70 150 | Instrumente, Apparate und Geräte zum Regeln<br>- Thermostate<br>- - Elektronische Thermostate   | 1000 St<br>1000 DM | 1 458<br>112 256   | 1 520<br>113 595   | 1 432<br>102 317   | 29                            |
| 3320 70 190 | - - Andere Thermostate  | 1000 St<br>1000 DM | 33 688<br>78 273   | 32 200<br>74 598   | 35 150<br>78 518   | 21                            |
| 3320 70 300 | - Druckregler   | 1000 St<br>1000 DM | 671<br>51 848      | 542<br>55 139      | 490<br>50 462      | 14                            |
| 3320 70 500 | - Hydraulische oder pneumatische Regler   | 1000 St<br>1000 DM | 47<br>3 300        | 27<br>4 021        | 25<br>2 859        | 4                             |
| 3320 70 900 | - Andere Instrumente, Apparate und Geräte zum Regeln  | 1000 St<br>1000 DM | 7 322<br>645 639   | 8 139<br>669 939   | 8 432<br>615 792   | 205                           |
| 3320 81 100 | Teile und Zubehör für Meß-, Kontroll-, Navigations- u.ä. Instrumente und Vorrichtungen<br>- für Kompass u.a. Navigationsinstrumente, -apparate und -geräte                            | 1000 DM            | 3 024              | 5 705              | 4 971              | 8                             |
| 3320 81 200 | - für Instrumente, Apparate und Geräte für die Geodäsie, Topographie, Hydrographie, Ozeanographie u.ä. (ohne Kompass)   | 1000 DM            | 5 988              | 8 294              | 13 363             | 10                            |
| 3320 81 300 | - für Zeichen-, Anreiß- oder Recheninstrumente und -geräte; für Längenmeßinstrumente für den Handgebrauch   | 1000 DM            | 233                | .                  | .                  | 3                             |
| 3320 81 410 | - für Instrumente zum Messen oder Prüfen anderer physikalischer und chemischer Größen<br>- - für Maschinen, Apparate und Geräte zum Prüfen von mechanischen Eigenschaften von Stoffen | 1000 DM            | 4 370              | 3 327              | 1 398              | 9                             |
| 3320 81 430 | - - für Dichtemesser u.ä. schwimmende Instrumente, Thermometer, Pyrometer, Barometer, Hygrometer und Psychrometer   | 1000 DM            | 10 754             | 8 512              | 9 793              | 11                            |
| 3320 81 450 | - - für Instrumente, Apparate und Geräte zum Messen von Durchfluß, Füllhöhe, Druck oder anderen veränderlichen Größen von Flüssigkeiten oder Gasen                                    | 1000 DM            | 81 865             | 89 805             | 94 212             | 32                            |
| 3320 81 470 | - - Mikrotome und Teile für Instrumente, Apparate und Geräte für physikalische oder chemische Untersuchungen  | 1000 DM            | 32 801             | 28 962             | 24 881             | 9                             |
| 3320 81 500 | - für Instrumente, Apparate und Geräte zum Messen oder Prüfen elektrischer Größen und zum Messen und Nachweis von ionisierenden Strahlen  | 1000 DM            | 36 213             | 45 192             | 37 835             | 22                            |
| 3320 81 703 | - für Meß- und Prüfgeräte, -apparate und -geräte, a.n.g.<br>- - für Auswuchtmaschinen   | 1000 DM            | .                  | .                  | .                  | 2                             |
| 3320 81 705 | - - für Prüfstände  | 1000 DM            | 8 577              | 6 607              | 2 779              | 11                            |
| 3320 81 707 | - - für Materialprüfmaschinen mittels Ultraschall, Wirbelstrom u.ä., a.n.g.   | 1000 DM            | 10 714             | 14 598             | 9 955              | 11                            |

## 5 Produktion nach Güterarten - Deutschland

| Melde-Nr.   | Bezeichnung   | Einheit | 1. VJ 1996 | 4. VJ 1996 | 1. VJ 1997 | 1. VJ 1997 Anzahl Unternehmen |
|-------------|---|---------|------------|------------|------------|-------------------------------|
| 1           | 2   | 3       | 4          | 5          | 6          | 7                             |
| 3320 81 709 | - für andere Instrumente, Apparate und Geräte zum Messen oder Prüfen, a.n.g.  | 1000 DM | 72 202     | 75 398     | 62 038     | 57                            |
| 3320 81 900 | - für Maschinen, Apparate, Geräte, Instrumente u.a. Waren, a.n.g.   | 1000 DM | 32 598     | 33 346     | 23 198     | 26                            |
| 3320 82 000 | Teile und Zubehör für nichtoptische Mikroskope sowie Diffraktographen   | 1000 DM | 3 508      | 3 598      | 4 213      | 4                             |
|             | Teile und Zubehör für Elektrizitäts-, Gas- und Flüssigkeitszähler, Geschwindigkeitsmesser u.a. Zähler, Stroboskope          |         |            |            |            |                               |
| 3320 83 330 | - für Elektrizitäts-, Gas- und Flüssigkeitszähler   | 1000 DM | 15 618     | 14 768     | 17 328     | 6                             |
| 3320 83 350 | - für Gas- und Flüssigkeitszähler   | 1000 DM | 38 668     | 34 943     | 33 327     | 19                            |
| 3320 83 500 | - für Geschwindigkeitsmesser, andere Zähler und Stroboskope   | 1000 DM | 13 949     | 12 862     | 13 682     | 6                             |
| 3320 84 000 | Teile und Zubehör für Instrumente, Apparate und Geräte zum Regeln   | 1000 DM | 85 464     | 75 505     | 72 951     | 51                            |
|             | Installation von Meß-, Kontroll-, Navigations- u.ä. Instrumenten und Vorrichtungen  |         |            |            |            |                               |
| 3320 91 003 | - von elektrischen Instrumenten und Vorrichtungen   | 1000 DM | 51 583     | 67 066     | 38 297     | 41                            |
| 3320 91 005 | - von feinmechanisch-optischen Instrumenten und Vorrichtungen   | 1000 DM | 40 917     | 58 009     | 41 560     | 26                            |
| 3320 91 007 | - von mechanischen Prüfmaschinen  | 1000 DM | 18 131     | 19 035     | 22 079     | 14                            |
|             | Reparatur und Instandhaltung von Meß-, Kontroll-, Navigations- u.ä. Instrumenten und Vorrichtungen                          |         |            |            |            |                               |
| 3320 92 003 | - von elektrischen Instrumenten und Vorrichtungen   | 1000 DM | 116 079    | 131 860    | 108 265    | 99                            |
| 3320 92 005 | - von feinmechanisch-optischen Instrumenten und Vorrichtungen   | 1000 DM | 43 111     | 39 715     | 43 409     | 68                            |
| 3330 10 000 | Planung und Installation von industriellen Prozeßsteuerungsanlagen  | 1000 DM | 332 121    | 466 329    | 297 058    | 87                            |
| 3340 11 300 | Kontaktlinsen, Brillengläser  | St      |            |            |            |                               |
|             | - Kontaktlinsen   | 1000 DM | 547 766    | 795 832    | 1 010 826  | 4                             |
|             | - Brillengläser aus Glas oder anderen Stoffen   |         | 20 194     | 20 196     | 19 926     |                               |
| 3340 11 530 | - ohne Korrektionswirkung   | St      | 9 560      | 20 061     | 11 340     | 5                             |
|             |   | 1000 DM | 95         | 139        | 104        |                               |
| 3340 11 550 | - Einstärkengläser (unifokal), mit Korrektionswirkung, beide Flächen fertig bearbeitet                                      | St      | 3 397 611  | 3 315 158  | 3 014 287  | 16                            |
|             |   | 1000 DM | 60 264     | 57 469     | 56 491     |                               |
| 3340 11 590 | - Mehrstärkengläser, mit Korrektionswirkung, beide Flächen fertig bearbeitet  | St      | 2 590 522  | 2 716 906  | 2 316 019  | 17                            |
|             |   | 1000 DM | 168 832    | 183 436    | 161 394    |                               |
| 3340 11 700 | - Andere Brillengläser aus Glas oder anderen Stoffen, mit Korrektionswirkung  | St      | 1 956 017  | 1 841 477  | 2 039 230  | 5                             |
|             |   | 1000 DM | 47 795     | 47 988     | 49 367     |                               |
|             | Brillen (Korrektions-, Schutz- u.a. Brillen) u.ä. Waren   |         |            |            |            |                               |
| 3340 12 500 | - Sonnenbrillen   | St      | .          | .          | .          | 1                             |
|             |   | 1000 DM | .          | .          | .          |                               |
| 3340 12 900 | - Andere Brillen u.ä. Waren   | kg      | 124 809    | 124 285    | 131 939    | 10                            |
|             |   | 1000 DM | 54 404     | 61 381     | 52 690     |                               |
|             | Fassungen für Brillen oder für ähnliche Erzeugnisse   |         |            |            |            |                               |
| 3340 13 500 | - aus Kunststoffen  | St      | 195 778    | 150 882    | 128 216    | 6                             |
|             |   | 1000 DM | 5 835      | 4 942      | 3 783      |                               |
| 3340 13 900 | - aus anderen Stoffen   | St      | 337 113    | 284 975    | 275 650    | 9                             |
|             |   | 1000 DM | 19 614     | 20 584     | 19 514     |                               |
| 3340 14 000 | Teile für Brillenfassungen oder für ähnliche Erzeugnisse  | 1000 DM | 26 947     | 20 956     | 24 103     | 6                             |
|             | Optische Fasern sowie Bündel und Kabel daraus; polarisierende Stoffe in Form von Folien oder Platten; Linsen, Filter u.dgl. |         |            |            |            |                               |
|             | - Optische Fasern sowie Bündel und Kabel daraus (ganze Bündel von Lichtleitfasern in einer Umhüllung)                       |         |            |            |            |                               |
| 3340 21 150 | - Kabel aus optischen Fasern zur Bildübertragung  | kg      | .          | .          | .          | 2                             |
|             |   | 1000 DM | .          | .          | .          |                               |

## 5 Produktion nach Güterarten - Deutschland

| Melde-Nr.   | Bezeichnung  | Einheit       | 1. VJ 1996        | 4. VJ 1996        | 1. VJ 1997        | 1. VJ 1997 Anzahl Unternehmen |
|-------------|--|---------------|-------------------|-------------------|-------------------|-------------------------------|
| 1           | 2  | 3             | 4                 | 5                 | 6                 | 7                             |
| 3340 21 190 | - - Andere optische Fasern sowie Bündel und Kabel daraus   | kg<br>1000 DM | 24 018<br>5 678   | 23 360<br>4 430   | 187 184<br>12 297 | 6                             |
| 3340 21 300 | - Polarisierende Stoffe in Form von Folien oder Platten  | kg<br>1000 DM | -                 | -                 | -                 | -                             |
| 3340 21 530 | - Optische Elemente aus Stoffen aller Art (z.B. Prismen, Linsen, Spiegel) (ohne gefaßte Objektive und Filter)  | kg<br>1000 DM | 394 470<br>44 665 | 272 120<br>43 471 | 273 805<br>42 035 | 25                            |
| 3340 21 550 | - - nicht gefaßt   | kg<br>1000 DM | 16 872<br>19 816  | 19 765<br>17 658  | 17 998<br>23 559  | 7                             |
| 3340 21 700 | - - gefaßt   | St<br>1000 DM | 26 302<br>62 733  | 50 851            | 29 354            | 13                            |
| 3340 21 900 | - Objektive aus Stoffen aller Art, gefaßt, für Instrumente, Apparate und Geräte (ohne solche für Foto- und Kinotechnik)  | St<br>1000 DM | 26 302<br>62 733  | 50 851            | 29 354            | 13                            |
| 3340 21 900 | - Filter aus Stoffen aller Art, gefaßt (ohne solche aus optisch nicht bearbeitetem Glas)   | St<br>1000 DM | 2 542             | 2 109             | 2 692             | 3                             |
| 3340 22 300 | Ferngläser, Fernrohre, optische Teleskope u.a. astronomische Instrumente und Montierungen dafür; optische Mikroskope   | St<br>1000 DM | 33 321<br>18 474  | 35 931<br>16 129  | 24 676<br>12 530  | 5                             |
| 3340 22 500 | - Ferngläser   | St<br>1000 DM | 33 321<br>18 474  | 35 931<br>16 129  | 24 676<br>12 530  | 5                             |
| 3340 22 500 | - Fernrohre, optische Teleskope u.a. astronomische Instrumente und Montierungen dafür  | St<br>1000 DM | .                 | .                 | .                 | 2                             |
| 3340 22 730 | - Optische Mikroskope (einschl. solcher für Mikrofotografie, -kinematografie oder -projektion)   | St<br>1000 DM | 2 356<br>23 105   | 2 516<br>24 674   | 2 260<br>25 225   | 4                             |
| 3340 22 750 | - - Stereomikroskope   | St<br>1000 DM | 2 356<br>23 105   | 2 516<br>24 674   | 2 260<br>25 225   | 4                             |
| 3340 22 750 | - - Andere Mikroskope für Mikrofotografie, -kinematografie und -projektion   | St<br>1000 DM | .                 | .                 | .                 | 2                             |
| 3340 22 790 | - - Andere optische Mikroskope   | St<br>1000 DM | 12 134<br>16 620  | 12 466<br>22 552  | 15 323<br>25 554  | 7                             |
| 3340 23 100 | Flüssigkeitskristallanzeigen; Laser (ohne Laserdioden); andere optische Instrumente, Apparate und Geräte   | St<br>1000 DM | 6 459<br>8 635    | .                 | .                 | 6                             |
| 3340 23 300 | - Zielfernrohre für Waffen; Periskope; Fernrohre für Maschinen, Apparate, Geräte oder Instrumente  | St<br>1000 DM | 6 459<br>8 635    | .                 | .                 | 6                             |
| 3340 23 300 | - Laser (ohne Laserdioden)   | St<br>1000 DM | 580<br>62 782     | 566<br>69 061     | 481<br>66 603     | 6                             |
| 3340 23 550 | - Andere optische Instrumente, Apparate, Geräte  | St<br>1000 DM | .                 | .                 | .                 | 2                             |
| 3340 23 590 | - - Flüssigkristallanzeigen  | St<br>1000 DM | .                 | .                 | .                 | 2                             |
| 3340 23 590 | - - Andere optische Instrumente, Apparate, Geräte (z.B. Lupen, Stereoskope)  | St<br>1000 DM | 15 470            | 14 337            | 9 887             | 9                             |
| 3340 24 100 | Teile und Zubehör für Ferngläser, astronomische Instrumente u.a. optische Instrumente, Apparate und Geräte   | St<br>1000 DM | 3 005             | 5 575             | 2 860             | 3                             |
| 3340 24 300 | - für Ferngläser, Fernrohre, optische Teleskope u.a. astronomische Instrumente und Montierungen dafür  | St<br>1000 DM | 3 005             | 5 575             | 2 860             | 3                             |
| 3340 24 300 | - für optische Mikroskope  | St<br>1000 DM | .                 | .                 | .                 | 4                             |
| 3340 24 500 | - für Flüssigkeitskristallanzeigen, Laser u.a. optische Instrumente und Geräte   | St<br>1000 DM | 13 380            | 13 452            | 16 685            | 5                             |
| 3340 31 000 | Objektive aus Stoffen aller Art für Fotoapparate, Filmkameras, Projektoren oder fotografische und kinematografische Vergrößerungs- oder Verkleinerungsapparate | St<br>1000 DM | 106 984<br>48 977 | 80 795<br>32 395  | 111 762<br>31 017 | 9                             |
| 3340 32 350 | Fotoapparate für technische Zwecke   | St<br>1000 DM | .                 | .                 | .                 | 6                             |
| 3340 32 350 | - Fotoapparate zum Herstellen von Klischees und Druckformzylindern   | St<br>1000 DM | .                 | .                 | .                 | 6                             |
| 3340 32 350 | - Reproduktionsgeräte zur Herstellung von Vorlagen (auf fotografischem Weg) für die Druckformherstellung (z.B. Scanner und Kameras)                            | St<br>1000 DM | .                 | .                 | .                 | 6                             |

## 5 Produktion nach Güterarten - Deutschland

| Melde-Nr.   | Bezeichnung   | Einheit       | 1. VJ 1996       | 4. VJ 1996       | 1. VJ 1997       | 1. VJ 1997 Anzahl Unternehmen |
|-------------|---|---------------|------------------|------------------|------------------|-------------------------------|
| 1           | 2   | 3             | 4                | 5                | 6                | 7                             |
| 3340 32 390 | - - Andere Geräte zum Herstellen von Klischees und Druckformzylindern   | St<br>1000 DM | .                | .                | .                | 2                             |
| 3340 32 500 | - Fotoapparate zur Aufnahme von Dokumenten auf Mikrofilm, Mikrofiche oder anderen Mikroträgern  | St<br>1000 DM | 2 898            | 3 394            | 1 653            | 3                             |
| 3340 32 700 | - Spezialfotoapparate für Unterwasser- und Luftbildaufnahmen, für die medizinische Untersuchung innerer Organe oder für gerichtsmedizinische oder kriminalistische Laboratorien                                     | St<br>1000 DM | 9 289            | 10 086           | 8 287            | 5                             |
| 3340 33 100 | Sofortbildkameras und andere Fotoapparate<br>- Sofortbildkameras  | St<br>1000 DM | .                | .                | .                | 1                             |
| 3340 33 350 | - Spiegelreflexkameras, für Filme in Rollen mit einer Breite von 35 mm oder weniger, andere Fotoapparate, für Filme in Rollen mit einer Breite von weniger als 35 mm  | St<br>1000 DM | .                | .                | .                | 1                             |
| 3340 33 390 | - - Spiegelreflexkameras, für Filme in Rollen mit einer Breite von 35 mm oder weniger   | St<br>1000 DM | .                | .                | .                | 1                             |
| 3340 33 500 | - - Andere Fotoapparate, für Filme in Rollen mit einer Breite von weniger als 35 mm   | St<br>1000 DM | .                | .                | .                | 3                             |
| 3340 33 900 | - Andere Fotoapparate   | St<br>1000 DM | 598<br>1 849     | 940<br>3 370     | 865<br>1 801     | 4                             |
| 3340 34 300 | Filmkameras<br>- für Filme mit einer Breite von weniger als 16 mm oder für Doppelacht-Filme   | St<br>1000 DM | -                | -                | -                | -                             |
| 3340 34 500 | - für Filme mit einer Breite von 16 mm oder mehr  | St<br>1000 DM | .                | .                | .                | 2                             |
| 3340 35 330 | Filmvorführapparate, Diaprojektoren, andere Stehbildwerfer<br>- Filmvorführapparate   | St<br>1000 DM | .                | .                | .                | 1                             |
| 3340 35 350 | - - für Filme mit einer Breite von weniger als 16 mm  | St<br>1000 DM | .                | .                | .                | 1                             |
| 3340 35 500 | - für Filme mit einer Breite von 16 mm oder mehr  | St<br>1000 DM | 70 035<br>20 157 | 57 341<br>19 387 | .                | 6                             |
| 3340 35 900 | - Diaprojektoren  | St<br>1000 DM | 54 592<br>33 287 | 46 766<br>32 607 | 48 503<br>27 480 | 8                             |
| 3340 36 150 | - Andere Stehbildwerfer   | St<br>1000 DM | .                | .                | .                | 5                             |
| 3340 36 190 | Blitzlichtgeräte, fotografische Vergrößerungs- und Verkleinerungsapparate, Apparate und Ausrüstungen für fotografische oder kinematografische Laboratorien; Negativbetrachter; Lichtbildwände<br>- Blitzlichtgeräte | St<br>1000 DM | 54 799<br>17 400 | 51 993<br>17 467 | 50 284<br>15 326 | 5                             |
| 3340 36 300 | - mit Entladungslampen (Elektronenblitzgeräte)  | St<br>1000 DM | .                | .                | .                | -                             |
| 3340 36 500 | - - Andere Blitzlichtgeräte und -vorrichtungen für fotografische Zwecke   | St<br>1000 DM | .                | .                | .                | 1                             |
| 3340 36 750 | - Fotografische Vergrößerungs- oder Verkleinerungsapparate  | St<br>1000 DM | .                | .                | .                | 10                            |
| 3340 36 790 | - Filmentwicklungsmaschinen und -ausrüstungen für Laboratorien  | St<br>1000 DM | 10 619<br>51 342 | 9 280<br>41 728  | 9 019<br>50 519  | 11                            |
|             | - Andere Apparate und Ausrüstungen für fotografische oder kinematografische Laboratorien; Negativbetrachter   | St<br>1000 DM | .                | .                | .                | 1                             |
|             | - Druckform- und Filmentwicklungsmaschinen für Druckereien  | St<br>1000 DM | .                | .                | .                | 1                             |
|             | - - Andere Apparate und Ausrüstungen für fotografische oder kinematografische Laboratorien; Negativbetrachter   | St<br>1000 DM | .                | .                | .                | 11                            |

## 5 Produktion nach Güterarten - Deutschland

| Melde-Nr.   | Bezeichnung  | Einheit       | 1. VJ 1996        | 4. VJ 1996        | 1. VJ 1997       | 1. VJ 1997<br>Anzahl<br>Unternehmen |
|-------------|--|---------------|-------------------|-------------------|------------------|-------------------------------------|
| 1           | 2  | 3             | 4                 | 5                 | 6                | 7                                   |
| 3340 36 900 | - Lichtbildwände   | St<br>1000 DM | 26 377<br>4 917   | 23 376<br>.       | 9 891<br>.       | 3                                   |
| 3340 37 000 | Lesegeräte für Mikrofilme,<br>Mikrofiche oder andere Mikroträger   | St<br>1000 DM | 2 263<br>2 308    | 2 020<br>2 220    | 1 496<br>1 883   | 4                                   |
|             | Teile und Zubehör für fotografische<br>Geräte  |               |                   |                   |                  |                                     |
| 3340 38 130 | - für Fotoapparate und<br>Blitzlichtgeräte   | 1000 DM       | 12 653            | 15 600            | 14 059           | 8                                   |
| 3340 38 150 | - für Fotoapparate   | 1000 DM       | .                 | .                 | .                | 2                                   |
|             | - für Blitzlichtgeräte und<br>-vorrichtungen für<br>fotografische Zwecke   | 1000 DM       | .                 | .                 | .                | 2                                   |
|             | - für Filmkameras und<br>Filmvorführapparate   | 1000 DM       | 16 302            | 23 179            | 11 807           | 6                                   |
| 3340 38 330 | - für Filmkameras (auch Stativ)  | 1000 DM       | 2 758             | 3 859             | 1 905            | 3                                   |
| 3340 38 350 | - für Filmvorführapparate  | 1000 DM       | 1 790             | 1 999             | 1 892            | 5                                   |
| 3340 38 500 | - für Stehbildwerfer und<br>fotografische Vergrößerungs- oder<br>Verkleinerungsapparate  | 1000 DM       | 7 198             | 8 211             | 7 346            | 15                                  |
| 3340 38 700 | - für Apparate und Ausrüstungen für<br>fotografische oder<br>kinematografische Laboratorien;<br>Negativbetrachter; Lichtbildwände                    | 1000 DM       | 27 327            | 28 801            | 31 013           | 18                                  |
| 3340 90 000 | Reparatur und Instandhaltung von<br>fotografischen, kinematografischen<br>und optischen Instrumenten für<br>gewerbliche Zwecke                       | 1000 DM       | .                 | .                 | .                | 4                                   |
|             | Armbanduhren, Taschen- u.ä. Uhren,<br>mit Gehäuse aus Edelmetall oder<br>Edelmetallplattierungen, auch mit<br>Stoppeinrichtung                       | St<br>1000 DM | .                 | 10 619            | 4 032            | 4                                   |
| 3350 11 133 | - Armbanduhren, mit Batterie oder<br>Akkumulator betrieben   | St<br>1000 DM | .                 | .                 | .                | 1                                   |
| 3350 11 135 | - mit mechanischer Anzeige   | St<br>1000 DM | .                 | .                 | .                | -                                   |
|             | - mit Gehäuse aus Edelmetall   | St<br>1000 DM | -                 | -                 | -                | -                                   |
| 3350 11 153 | - mit opto-elektronischer Anzeige  | St<br>1000 DM | -                 | -                 | -                | -                                   |
| 3350 11 155 | - mit Gehäuse aus Edelmetall   | St<br>1000 DM | -                 | -                 | -                | -                                   |
|             | - mit opto-elektronischer Anzeige  | St<br>1000 DM | -                 | -                 | -                | -                                   |
| 3350 11 173 | - mit Gehäuse aus Edelmetall   | St<br>1000 DM | -                 | -                 | -                | -                                   |
| 3350 11 175 | - mit Gehäuse aus Edelmetall   | St<br>1000 DM | -                 | -                 | -                | -                                   |
|             | - mit Gehäuse aus Edelmetallplattierungen  | St<br>1000 DM | -                 | -                 | -                | -                                   |
|             | - mit anderer Anzeige  | St<br>1000 DM | -                 | -                 | -                | -                                   |
| 3350 11 303 | - mit Gehäuse aus Edelmetall   | St<br>1000 DM | 3 227<br>8 140    | 7 050<br>15 433   | 1 413<br>14 074  | 3                                   |
| 3350 11 305 | - mit Gehäuse aus Edelmetallplattierungen  | St<br>1000 DM | -                 | -                 | -                | -                                   |
|             | - Taschen- u.ä. Uhren, mit Batterie<br>oder Akkumulator betrieben  | St<br>1000 DM | -                 | -                 | -                | -                                   |
| 3350 11 530 | - mit mechanischer Anzeige   | St<br>1000 DM | -                 | -                 | -                | -                                   |
| 3350 11 550 | - mit opto-elektronischer Anzeige  | St<br>1000 DM | -                 | -                 | -                | -                                   |
| 3350 11 570 | - mit anderer Anzeige  | St<br>1000 DM | -                 | -                 | -                | -                                   |
|             | Andere Armbanduhren, Taschen- u.ä.<br>Uhren, auch mit Stoppeinrichtung<br>(ohne Uhren mit Gehäuse aus<br>Edelmetall oder<br>Edelmetallplattierungen) | St<br>1000 DM | 233 244<br>14 494 | 454 618<br>25 971 | 115 310<br>8 614 | 9                                   |
| 3350 12 130 | - Armbanduhren, mit Batterie oder<br>Akkumulator betrieben   | St<br>1000 DM | 80 261<br>2 718   | .                 | .                | 3                                   |
| 3350 12 150 | - mit opto-elektronischer Anzeige  | St<br>1000 DM | 112 786<br>9 384  | 10 551            | 89 626<br>7 617  | 3                                   |
| 3350 12 170 | - mit anderer Anzeige  | St<br>1000 DM | 31 891<br>3 135   | 46 380<br>4 916   | 2 607            | 4                                   |
| 3350 12 300 | - Andere Armband-, Taschen- u.ä.<br>Uhren mit automatischem oder<br>anderem Aufzug   | St<br>1000 DM | .                 | .                 | .                | 4                                   |

## 5 Produktion nach Güterarten - Deutschland

| Melde-Nr.   | Bezeichnung   | Einheit       | 1. VJ 1996          | 4. VJ 1996          | 1. VJ 1997        | 1. VJ 1997 Anzahl Unternehmen |
|-------------|---|---------------|---------------------|---------------------|-------------------|-------------------------------|
| 1           | 2   | 3             | 4                   | 5                   | 6                 | 7                             |
| 3350 12 530 | - Taschen- u.ä. Uhren, mit Batterie oder Akkumulator betrieben<br>-- mit mechanischer Anzeige   | St<br>1000 DM | .<br>.              | .<br>.              | .<br>.            | 1                             |
| 3350 12 550 | -- mit opto-elektronischer Anzeige  | St<br>1000 DM | -<br>-              | -<br>-              | -<br>-            | -                             |
| 3350 12 570 | -- mit anderer Anzeige  | St<br>1000 DM | .<br>.              | .<br>.              | .<br>.            | 1                             |
| 3350 13 000 | Armaturenbrutt- u.ä. Uhren für Fahrzeuge  | St<br>1000 DM | 774 536<br>12 373   | 574 146<br>9 029    | 473 743<br>8 074  | 4                             |
| 3350 14 130 | Uhren mit Kleinuhr-Werk; Wecker und Wanduhren, andere Uhren und Uhrenanlagen<br>- Uhren mit Kleinuhr-Werk, a.n.g.<br>-- mit Batterie oder Akkumulator betrieben                                     | St<br>1000 DM | .<br>.              | .<br>.              | .<br>.            | 1                             |
| 3350 14 190 | -- Andere Uhren mit Kleinuhr-Werk   | St<br>1000 DM | -<br>-              | -<br>-              | -<br>-            | -                             |
| 3350 14 330 | - Wecker<br>-- mit Batterie oder Akkumulator betrieben oder für Netzanschluß  | St<br>1000 DM | 2 026 722<br>26 380 | 1 508 834<br>19 752 | 870 608<br>10 205 | 7                             |
| 3350 14 390 | -- Andere Wecker  | St<br>1000 DM | -<br>-              | -<br>-              | -<br>-            | -                             |
| 3350 14 430 | - Wanduhren mit Batterie oder Akkumulator betrieben oder für Netzanschluß; Kuckucksuhren<br>-- Wanduhren mit Batterie oder Akkumulator betrieben oder für Netzanschluß                              | St<br>1000 DM | 257 399<br>7 512    | 263 223<br>7 903    | 116 726<br>4 433  | 6                             |
| 3350 14 450 | -- Kuckucksuhren  | St<br>1000 DM | 29 743<br>3 351     | 46 660<br>5 293     | 26 373<br>3 674   | 4                             |
| 3350 14 530 | - Andere Wanduhren (ohne solche mit Batterie oder Akkumulator betrieben oder für Netzanschluß)<br>-- mit einem Durchmesser des Zifferblattes von mehr als 10 cm                                     | St<br>1000 DM | 13 613<br>2 364     | .<br>.              | 16 901<br>2 755   | 3                             |
| 3350 14 550 | -- mit einem Durchmesser des Zifferblattes von 10 cm oder weniger   | St<br>1000 DM | -<br>-              | -<br>-              | -<br>-            | -                             |
| 3350 14 630 | - Uhrenanlagen<br>-- Hauptuhren   | St<br>1000 DM | 1 820<br>1 869      | 1 633<br>2 376      | .<br>949          | 3                             |
| 3350 14 650 | -- Nebenuhren   | St<br>1000 DM | 12 505<br>2 467     | 10 193<br>2 273     | 7 028<br>.        | 3                             |
| 3350 14 730 | - Andere Uhren<br>-- mit Batterie oder Akkumulator betrieben oder für Netzanschluß  | St<br>1000 DM | 361 507<br>14 196   | 382 167<br>14 040   | 280 631<br>10 624 | 6                             |
| 3350 14 750 | -- Tisch- oder Kaminuhren (ohne solche mit Batterie oder Akkumulator betrieben oder für Netzanschluß)   | St<br>1000 DM | 15 473<br>1 881     | 10 948<br>1 363     | 8 906<br>999      | 3                             |
| 3350 14 790 | -- Andere Uhren, a.n.g.   | St<br>1000 DM | 4 480<br>3 516      | 4 775<br>3 897      | 4 159<br>4 432    | 4                             |
| 3350 15 103 | Zeitkontrollapparate, Zeitmesser, Zeitschalter und andere Zeitauslöser mit Uhrwerk oder Synchronmotor<br>- Arbeitszeitregistrieruhren; Zeit- und Datumstempeluhren<br>-- Arbeitszeitregistrieruhren | St<br>1000 DM | 3 741<br>4 012      | 5 276<br>5 337      | 3 200<br>3 173    | 3                             |
| 3350 15 105 | -- Zeit- und Datumstempeluhren  | St<br>1000 DM | .<br>.              | .<br>.              | .<br>.            | 2                             |
| 3350 15 300 | - Parkuhren und andere Zeitkontrollapparate und Zeitmesser (ohne Kurzzeitmesser)  | St<br>1000 DM | 506<br>4 625        | 198<br>.            | 392<br>4 082      | 4                             |
| 3350 15 500 | - Kurzzeitmesser (Minutenzähler, Sekundenzeiger)  | St<br>1000 DM | 128 118<br>1 291    | .<br>584            | .<br>675          | 3                             |
| 3350 15 750 | - Zeitschalter und andere Zeitauslöser<br>-- Elektrische oder elektronische Schaltuhren für Tarifumschaltung (Tarifschaltuhren)   | St<br>1000 DM | .<br>.              | .<br>.              | .<br>.            | 2                             |
| 3350 15 790 | -- Andere Zeitschalter und andere Zeitauslöser  | St<br>1000 DM | .<br>.              | .<br>.              | .<br>.            | 15                            |

## 5 Produktion nach Güterarten - Deutschland

| Melde-Nr.   | Bezeichnung   | Einheit             | 1. VJ 1996                           | 4. VJ 1996                      | 1. VJ 1997                      | 1. VJ 1997<br>Anzahl<br>Unternehmen |
|-------------|---|---------------------|--------------------------------------|---------------------------------|---------------------------------|-------------------------------------|
| 1           | 2   | 3                   | 4                                    | 5                               | 6                               | 7                                   |
| 3350 21 330 | Kleinuhr-Werke, vollständig und zusammengesetzt<br>- mit Batterie oder Akkumulator betrieben<br>- nur mit mechanischer Anzeige oder mit Vorrichtung zur Aufnahme einer mechanischen Anzeige<br>darunter zum Absatz bestimmt   | St<br>St<br>1000 DM | *<br>-<br>-                          | -<br>-<br>-                     | -<br>-<br>-                     | -<br>-<br>-                         |
| 3350 21 350 | - mit opto-elektronischer Anzeige<br>darunter zum Absatz bestimmt   | St<br>St<br>1000 DM | *<br>-<br>-                          | -<br>-<br>-                     | -<br>-<br>-                     | -<br>-<br>-                         |
| 3350 21 370 | - mit anderer Anzeige<br>darunter zum Absatz bestimmt   | St<br>St<br>1000 DM | *<br>-<br>-                          | -<br>-<br>-                     | -<br>-<br>-                     | -<br>-<br>-                         |
| 3350 21 500 | - Andere Kleinuhr-Werke<br>darunter zum Absatz bestimmt   | St<br>St<br>1000 DM | *<br>-<br>-                          | -<br>-<br>-                     | -<br>-<br>-                     | 1<br>1<br>1                         |
| 3350 22 350 | Andere Uhrwerke (ohne Kleinuhr-Werke), vollständig und zusammengesetzt<br>- mit Batterie oder Akkumulator betrieben oder für Netzanschluß<br>- für Wecker<br>darunter zum Absatz bestimmt   | St<br>St<br>1000 DM | *<br>1 437 782<br>1 437 782<br>5 980 | 1 136 603<br>1 136 603<br>5 369 | 1 095 150<br>1 095 150<br>3 882 | 4<br>4<br>4                         |
| 3350 22 390 | - für andere Uhren<br>darunter zum Absatz bestimmt  | St<br>St<br>1000 DM | *<br>3 057 893<br>15 840             | 3 475 030<br>12 712             | 3 102 687<br>10 991             | 4<br>4                              |
| 3350 22 900 | - Andere Uhrwerke<br>darunter zum Absatz bestimmt   | St<br>St<br>1000 DM | *<br>108 571<br>8 435                | 96 312<br>7 801                 | 115 225<br>7 463                | 4<br>3                              |
| 3350 23 300 | Nicht oder nur teilweise zusammengesetzte, vollständige Kleinuhr-Werke (Schablonen) und unvollständige, zusammengesetzte Kleinuhr-Werke<br>- Nicht oder nur teilweise zusammengesetzte, vollständige Kleinuhr-Werke (Schablonen), mit einer Unruh mit Spiralfeder<br>darunter zum Absatz bestimmt | St<br>St<br>1000 DM | *<br>.<br>.<br>.                     | .<br>.<br>.                     | .<br>.<br>.                     | 1<br>1<br>1                         |
| 3350 23 500 | - Andere nicht oder nur teilweise zusammengesetzte, vollständige Kleinuhr-Werke (Schablonen)<br>darunter zum Absatz bestimmt  | St<br>St<br>1000 DM | *<br>.<br>.<br>.                     | .<br>.<br>.                     | .<br>.<br>.                     | 1<br>1<br>1                         |
| 3350 23 700 | - Unvollständige, zusammengesetzte Kleinuhr-Werke<br>darunter zum Absatz bestimmt   | kg<br>kg<br>1000 DM | *<br>-<br>-<br>-                     | -<br>-<br>-                     | -<br>-<br>-                     | -<br>-<br>-                         |
| 3350 24 000 | Uhrrohrwerke für Kleinuhren<br>darunter zum Absatz bestimmt   | St<br>St<br>1000 DM | *<br>-<br>-<br>-                     | -<br>-<br>-                     | -<br>-<br>-                     | -<br>-<br>-                         |
| 3350 25 000 | Andere nicht oder nur teilweise zusammengesetzte, vollständige Uhrwerke und unvollständige, zusammengesetzte Uhrwerke<br>darunter zum Absatz bestimmt   | kg<br>kg<br>1000 DM | *<br>36 792<br>3 467                 | .<br>.<br>.                     | .<br>.<br>.                     | 4<br>4<br>4                         |
| 3350 26 133 | Gehäuse für Uhren und andere Uhrmacherwaren, Teile dafür<br>- Gehäuse für Armband-, Taschen- u.ä. Uhren<br>- aus Edelmetall oder Edelmetallplattierungen<br>- aus Edelmetall  | St<br>1000 DM       | 31 897<br>1 275                      | 11 887<br>761                   | .<br>.                          | 2                                   |
| 3350 26 135 | - aus Edelmetallplattierungen   | St<br>1000 DM       | .<br>.                               | .<br>.                          | -<br>-                          | -                                   |
| 3350 26 150 | - aus unedlen Metallen, auch vergoldet oder versilbert  | St<br>1000 DM       | 70 148<br>1 714                      | 62 527<br>1 700                 | .<br>.                          | 2                                   |
| 3350 26 190 | - Andere Gehäuse für Armband-, Taschen- u.ä. Uhren  | St<br>1000 DM       | -<br>-                               | -<br>-                          | -<br>-                          | -                                   |
| 3350 26 300 | - Teile von Gehäusen für Armband-, Taschen- u.ä. Uhren  | 1000 DM             | -                                    | -                               | -                               | -                                   |
| 3350 26 530 | - Gehäuse für andere Uhrmacherwaren, Teile dafür<br>- aus Metall  | St<br>1000 DM       | .<br>.                               | .<br>.                          | .<br>.                          | 2                                   |
| 3350 26 550 | - Andere Gehäuse  | St<br>1000 DM       | 208 840<br>4 356                     | 143 131<br>4 236                | 158 634<br>4 240                | 5                                   |



## 5 Produktion nach Güterarten - Deutschland

| Melde-Nr.   | Bezeichnung   | Einheit             | 1. VJ 1996                           | 4. VJ 1996                      | 1. VJ 1997                      | 1. VJ 1997 Anzahl Unternehmen |
|-------------|---|---------------------|--------------------------------------|---------------------------------|---------------------------------|-------------------------------|
| 1           | 2   | 3                   | 4                                    | 5                               | 6                               | 7                             |
| 3350 26 570 | - - Teile für Gehäuse für andere Uhrmacherwaren   | 1000 DM             | .                                    | .                               | .                               | 5                             |
|             | Uhrarmbänder und Teile dafür, aus Metallen  |                     |                                      |                                 |                                 |                               |
| 3350 27 003 | - aus Edelmetall  | 1000 DM             | 1 328                                | 2 857                           | 1 398                           | 5                             |
| 3350 27 005 | - aus Edelmetallplattierungen   | 1000 DM             | .                                    | .                               | .                               | 1                             |
| 3350 27 009 | - aus unedlen Metallen, auch vergoldet oder versilbert  | 1000 DM             | 4 930                                | 4 566                           | 3 832                           | 4                             |
|             | Andere Uhrenteile   |                     |                                      |                                 |                                 |                               |
| 3350 28 100 | - Uhrfedern (einschl. Spiralfedern)   | kg<br>1000 DM       | 22 653<br>607                        | 21 997<br>568                   | 25 347<br>710                   | 3                             |
| 3350 28 300 | - Uhrensteine   | kg<br>1000 DM       | .                                    | .                               | .                               | 1                             |
|             | - Zifferblätter für Klein- und Großuhren  |                     |                                      |                                 |                                 |                               |
| 3350 28 530 | - - für Armband-, Taschen- u.ä. Uhren, aus Metall   | St<br>1000 DM       | 1 358 694<br>4 831                   | 915 158<br>3 108                | 614 593<br>2 316                | 4                             |
| 3350 28 550 | - - für Großuhren, aus Metall   | St<br>1000 DM       | 356 415<br>1 793                     | 358 379<br>2 187                | 587 924<br>2 069                | 4                             |
|             | - - für Klein- und Großuhren (ohne solche aus Metall)   |                     |                                      |                                 |                                 |                               |
| 3350 28 574 | - - - für Kleinuhren  | St<br>1000 DM       | .                                    | .                               | .                               | 2                             |
| 3350 28 576 | - - - für Großuhren   | St<br>1000 DM       | -                                    | -                               | -                               | -                             |
|             | - Andere Uhrenteile   |                     |                                      |                                 |                                 |                               |
| 3350 28 730 | - - für Kleinuhren  | 1000 DM             | 12 262                               | 9 394                           | 9 723                           | 8                             |
| 3350 28 750 | - - für Großuhren   | 1000 DM             | 7 993                                | 8 720                           | 5 560                           | 8                             |
| 3350 91 000 | Installation von industriellen Zeitmeßinstrumenten und -geräten   | 1000 DM             | .                                    | .                               | -                               | -                             |
| 3350 92 000 | Reparatur und Instandhaltung von industriellen Zeitmeßinstrumenten und -geräten   | 1000 DM             | 2 175                                | 1 638                           | 1 854                           | 8                             |
| 3399 00 000 | Veredlung von Erzeugnissen dieser Güterabteilung (ohne Planung und Installation von industriellen Prozeßsteuerungsanlagen)  | 1000 DM             | 20 724                               | 16 123                          | 14 151                          | 22                            |
|             | Kraftwagen und Kraftwagenteile  |                     |                                      |                                 |                                 |                               |
|             | Hubkolbenverbrennungsmotoren mit Fremdzündung für Zugmaschinen, Kraftwagen, -räder, Fahrräder mit Hilfsmotor u.ä. nicht schienengebundene Landfahrzeuge, mit einem Hubraum von 1 000 cm³ oder weniger |                     |                                      |                                 |                                 |                               |
| 3410 11 300 | - für Zugmaschinen, Kraftwagen, -räder, Fahrräder mit Hilfsmotor u.ä. nicht schienengebundene Landfahrzeuge, mit einem Hubraum von 250 cm³ oder weniger   | St<br>St<br>1000 DM | *<br>.<br>.                          | .<br>.<br>.                     | .<br>.<br>.                     | 1<br>1                        |
|             | darunter zum Absatz bestimmt  |                     | .                                    | .                               | .                               |                               |
|             | - für Zugmaschinen, Kraftwagen, -räder u.ä. nicht schienengebundene Landfahrzeuge, mit einem Hubraum von mehr als 250 cm³ bis 1 000 cm³   |                     |                                      |                                 |                                 |                               |
| 3410 11 530 | - - für Krafträder  | St<br>1000 DM       | *<br>-                               | -<br>-                          | -<br>-                          | -<br>-                        |
|             | darunter zum Absatz bestimmt  |                     | -                                    | -                               | -                               | -                             |
| 3410 11 550 | - - für Zugmaschinen, Kraftwagen u.ä. nicht schienengebundene Landfahrzeuge   | St<br>St<br>1000 DM | *<br>-<br>-                          | -<br>-<br>-                     | -<br>-<br>-                     | -<br>-                        |
|             | darunter zum Absatz bestimmt  |                     | -                                    | -                               | -                               | -                             |
|             | Hubkolbenverbrennungsmotoren mit Fremdzündung, für Zugmaschinen, Kraftwagen, Krafträder u.ä. nicht schienengebundene Landfahrzeuge, mit einem Hubraum von mehr als 1 000 cm³                          |                     |                                      |                                 |                                 |                               |
| 3410 12 030 | - für Krafträder  | St<br>St<br>1000 DM | *<br>-<br>-                          | -<br>-<br>-                     | -<br>-<br>-                     | -<br>-                        |
|             | darunter zum Absatz bestimmt  |                     | -                                    | -                               | -                               | -                             |
| 3410 12 050 | - für Zugmaschinen, Kraftwagen u.ä. nicht schienengebundene Landfahrzeuge   | St<br>St<br>1000 DM | *<br>1 118 418<br>308 168<br>663 300 | 1 035 616<br>284 064<br>616 575 | 1 051 007<br>273 390<br>576 442 | 7<br>5                        |
|             | darunter zum Absatz bestimmt  |                     |                                      |                                 |                                 |                               |

## 5 Produktion nach Güterarten - Deutschland

| Melde-Nr.   | Bezeichnung  | Einheit | 1. VJ 1996 | 4. VJ 1996 | 1. VJ 1997 | 1. VJ 1997 Anzahl Unternehmen |
|-------------|--|---------|------------|------------|------------|-------------------------------|
| 1           | 2  | 3       | 4          | 5          | 6          | 7                             |
|             | Kolbenverbrennungsmotoren mit Selbstzündung (Diesel- oder Halbdieselmotoren), für Zugmaschinen, Kraftwagen u.a. nicht schienengebundene Landfahrzeuge - für Acker- und Forstschlepper auf Rädern |         |            |            |            |                               |
| 3410 13 003 | - mit einer Leistung von 50 kW oder weniger  | kW      | *          | .          | .          | 1                             |
|             | darunter zum Absatz bestimmt   | St      | *          | .          | .          | 1                             |
| 3410 13 005 | - mit einer Leistung von mehr als 50 kW bis 100 kW   | kW      | .          | .          | .          | 4                             |
|             | darunter zum Absatz bestimmt   | St      | .          | .          | .          | 4                             |
|             |  | 1000 DM | 599 908    | 452 136    | 496 612    |                               |
|             |  |         | 9 214      | 7 023      | 7 723      |                               |
| 3410 13 007 | - mit einer Leistung von mehr als 100 kW   | kW      | 60 922     | 49 367     | 52 795     | 3                             |
|             | darunter zum Absatz bestimmt   | St      | .          | .          | .          | 3                             |
|             |  | 1000 DM | .          | .          | .          | 3                             |
| 3410 13 009 | - für andere Zugmaschinen, Kraftwagen und nicht schienengebundene Landfahrzeuge  | kW      | *          | 25 698 887 | 25 488 740 | 8                             |
|             | darunter zum Absatz bestimmt   | St      | *          | 309 410    | 320 826    | 6                             |
|             |  | kW      | 3 038 900  | 3 471 843  | 4 295 183  |                               |
|             |  | St      | 36 542     | 43 678     | 56 640     |                               |
|             |  | 1000 DM | 217 975    | 224 859    | 284 692    |                               |
|             | Personenkraftwagen und Wohnmobile, mit Hubkolbenverbrennungsmotor mit Fremdzündung, mit einem Hubraum von 1 500 cm3 oder weniger   |         |            |            |            |                               |
| 3410 21 330 | - Personenkraftwagen   | St      | .          | .          | .          | 1                             |
|             | - mit einem Hubraum von 1 000 cm3 oder weniger   | 1000 DM | .          | .          | .          | 4                             |
| 3410 21 350 | - mit einem Hubraum von mehr als 1 000 cm3 bis 1 500 cm3   | St      | .          | .          | .          |                               |
| 3410 21 500 | - Wohnmobile, mit einem Hubraum von mehr als 1 000 cm3 bis 1 500 cm3   | 1000 DM | -          | -          | -          | -                             |
|             | Personenkraftwagen und Wohnmobile, mit Hubkolbenverbrennungsmotor mit Fremdzündung, mit einem Hubraum von mehr als 1 500 cm3   |         |            |            |            |                               |
| 3410 22 330 | - Personenkraftwagen, mit einem Hubraum von mehr als 1 500 cm3; Wohnmobile mit einem Hubraum von mehr als 3 000 cm3  | St      | 555 475    | 517 424    | 515 298    | 8                             |
|             | - Personenkraftwagen mit einem Hubraum von mehr als 1 500 cm3 bis 2 000 cm3  | 1000 DM | 12 839 794 | 12 538 395 | 12 855 472 | 7                             |
| 3410 22 350 | - Personenkraftwagen mit einem Hubraum von mehr als 2 000 cm3 bis 2 500 cm3  | St      | .          | .          | .          | 10                            |
| 3410 22 370 | - Personenkraftwagen mit einem Hubraum von mehr als 2 500 cm3; Wohnmobile mit einem Hubraum von mehr als 3 000 cm3   | 1000 DM | 107 771    | 116 499    | 106 561    | 1                             |
| 3410 22 500 | - Wohnmobile mit einem Hubraum von mehr als 1 500 cm3 bis 3 000 cm3  | St      | 7 264 164  | 7 763 464  | 6 890 023  | 1                             |
|             | Personenkraftwagen und Wohnmobile, mit Kolbenverbrennungsmotor mit Selbstzündung (Diesel- oder Halbdieselmotor)  |         |            |            |            |                               |
| 3410 23 100 | - Personenkraftwagen, mit einem Hubraum von 1 500 cm3 oder weniger   | St      | .          | .          | .          | 1                             |
|             | - Personenkraftwagen, mit einem Hubraum von mehr als 1 500 cm3 bis 2 500 cm3   | 1000 DM | .          | .          | .          | 8                             |
| 3410 23 330 | - mit einem Hubraum von mehr als 1 500 cm3 bis 2 000 cm3   | St      | 213 964    | 186 662    | 180 069    | 4                             |
| 3410 23 350 | - mit einem Hubraum von mehr als 2 000 cm3 bis 2 500 cm3   | 1000 DM | 4 796 731  | 4 440 364  | 4 239 481  | 4                             |
| 3410 23 400 | - Personenkraftwagen mit einem Hubraum von mehr als 2 500 cm3  | St      | 51 987     | 53 837     | 50 232     | 4                             |
|             | - Wohnmobile   | 1000 DM | 1 993 745  | 2 182 810  | 2 096 741  | 4                             |
| 3410 23 530 | - mit einem Hubraum von mehr als 1 500 cm3 bis 2 500 cm3   | St      | 18 295     | 18 667     | 16 510     | 13                            |
| 3410 23 550 | - mit einem Hubraum von mehr als 2 500 cm3   | 1000 DM | 917 823    | 998 662    | 892 382    | 3                             |
|             |  | St      | 3 139      | 2 343      | 3 757      |                               |
|             |  | 1000 DM | 161 406    | 128 254    | 204 557    |                               |
|             |  | St      | .          | .          | .          |                               |
|             |  | 1000 DM | .          | .          | .          |                               |

## 5 Produktion nach Güterarten - Deutschland

| Melde-Nr.   | Bezeichnung  | Einheit       | 1. VJ 1996          | 4. VJ 1996          | 1. VJ 1997         | 1. VJ 1997 Anzahl Unternehmen |
|-------------|--|---------------|---------------------|---------------------|--------------------|-------------------------------|
| 1           | 2  | 3             | 4                   | 5                   | 6                  | 7                             |
| 3410 24 300 | Personenkraftwagen mit Elektro- sowie mit anderem Motor<br>- mit Elektromotor  | St<br>1000 DM | .                   | -                   | -                  | -                             |
| 3410 24 900 | - mit anderem Motor  | St<br>1000 DM | -                   | -                   | -                  | -                             |
| 3410 30 330 | Omnibusse mit Kolbenverbrennungsmotor sowie mit anderem Motor<br>- mit Selbstzündung (Diesel- oder Halbdieselmotor)<br>- mit einem Hubraum von 2 500 cm <sup>3</sup> oder weniger              | St<br>1000 DM | -                   | -                   | -                  | -                             |
| 3410 30 350 | - mit einem Hubraum von mehr als 2 500 cm <sup>3</sup>   | St<br>1000 DM | .                   | .                   | .                  | 6                             |
| 3410 30 530 | - mit Fremdzündung sowie mit anderem Motor<br>- mit Fremdzündung, mit einem Hubraum von 2 800 cm <sup>3</sup> oder weniger   | St<br>1000 DM | -                   | -                   | -                  | -                             |
| 3410 30 550 | - mit Fremdzündung, mit einem Hubraum von mehr als 2 800 cm <sup>3</sup>   | St<br>1000 DM | -                   | -                   | -                  | -                             |
| 3410 30 590 | - mit anderem Motor  | St<br>1000 DM | .                   | .                   | .                  | 1                             |
| 3410 41 130 | Lastkraftwagen mit Kolbenverbrennungsmotor, mit Selbstzündung (Diesel- oder Halbdieselmotor)<br>- mit einem zulässigen Gesamtgewicht von 5 t oder weniger<br>- von 3,5 t oder weniger          | St<br>1000 DM | 37 738<br>1 183 158 | 41 534<br>1 330 242 | .                  | 2                             |
| 3410 41 150 | - von mehr als 3,5 t bis 5 t   | St<br>1000 DM | .                   | .                   | 91 093             | 3                             |
| 3410 41 330 | - mit einem zulässigen Gesamtgewicht von mehr als 5 t bis 20 t<br>- von mehr als 5 t bis 12 t  | St<br>1000 DM | 9 542<br>419 647    | 8 527<br>403 686    | 8 298<br>400 807   | 4                             |
| 3410 41 350 | - von mehr als 12 t bis 20 t   | St<br>1000 DM | .                   | .                   | .                  | 2                             |
| 3410 41 400 | - mit einem zulässigen Gesamtgewicht von mehr als 20 t   | St<br>1000 DM | 7 579<br>1 145 069  | 5 867<br>848 298    | 6 948<br>1 027 752 | 3                             |
| 3410 42 330 | Lastkraftwagen mit Kolbenverbrennungsmotor mit Fremdzündung sowie mit anderem Motor<br>- mit Fremdzündung, mit einem zulässigen Gesamtgewicht von 5 t oder weniger<br>- von 3,5 t oder weniger | St<br>1000 DM | .                   | .                   | .                  | 2                             |
| 3410 42 350 | - von mehr als 3,5 t bis 5 t   | St<br>1000 DM | .                   | .                   | .                  | 2                             |
| 3410 42 530 | - mit Fremdzündung, mit einem zulässigen Gesamtgewicht von mehr als 5 t<br>- von mehr als 5 t bis 12 t   | St<br>1000 DM | .                   | -                   | -                  | -                             |
| 3410 42 550 | - von mehr als 12 t  | St<br>1000 DM | -                   | -                   | -                  | -                             |
| 3410 42 900 | - mit anderem Motor  | St<br>1000 DM | -                   | -                   | -                  | -                             |
| 3410 44 000 | Sattel-Straßenzugmaschinen (ohne Zugkraftkarren)   | St<br>1000 DM | 8 763<br>1 099 624  | 8 921<br>1 052 675  | 8 547<br>1 063 892 | 5                             |
| 3410 45 000 | Fahrgestelle für Zugmaschinen, Omnibusse, Personenkraftwagen, Lastkraftwagen, Kraftfahrzeuge zu besonderen Zwecken, mit Motor (ohne Fahrerhaus)  | St<br>1000 DM | 16 243<br>494 381   | 15 581<br>470 878   | 16 111<br>502 558  | 4                             |
| 3410 51 000 | Muldenkipper (Dumper), zur Verwendung außerhalb des Straßennetzes gebaut   | St<br>1000 DM | .                   | .                   | .                  | 1                             |
| 3410 52 000 | Kranwagen (Autokrane)  | St<br>1000 DM | 290<br>307 809      | 361<br>446 935      | 300<br>362 656     | 6                             |

## 5 Produktion nach Güterarten - Deutschland

| Melde-Nr.   | Bezeichnung  | Einheit       | 1. VJ 1996        | 4. VJ 1996        | 1. VJ 1997        | 1. VJ 1997<br>Anzahl<br>Unternehmen |
|-------------|--|---------------|-------------------|-------------------|-------------------|-------------------------------------|
| 1           | 2  | 3             | 4                 | 5                 | 6                 | 7                                   |
| 3410 53 000 | Schneespezialfahrzeuge (einschl. Motorschlitten); Spezialfahrzeuge zur Personenbeförderung auf Golfplätzen sowie ähnliche Fahrzeuge                        | St<br>1000 DM | .                 | .                 | .                 | 1                                   |
|             | Kraftfahrzeuge zu besonderen Zwecken   |               |                   |                   |                   |                                     |
| 3410 54 100 | - Kraftfahrzeuge mit Bohrturm zum Tiefbohren   | St<br>1000 DM | -                 | -                 | .                 | 1                                   |
| 3410 54 300 | - Feuerwehrwagen   | St<br>1000 DM | .                 | .                 | 379               | 6                                   |
| 3410 54 500 | - Betonmischwagen (LKW-Betonmischer)   | St<br>1000 DM | .                 | .                 | 41 612            | 1                                   |
| 3410 54 901 | - Andere Kraftfahrzeuge zu besonderen zivilen Zwecken (z.B. Abschleppwagen, Straßenkehrwagen, Straßensprengwagen, Werkstattwagen, Wagen mit Röntgenanlage) | St<br>1000 DM | 327<br>39 000     | 367<br>46 778     | 340<br>44 733     | 14                                  |
|             | Karosserien für Personenkraftwagen, Einachsschlepper und Lastkraftwagen  |               |                   |                   |                   |                                     |
| 3420 10 300 | - Karosserien für Personenkraftwagen   | St<br>1000 DM | 34 863<br>114 139 | 89 173            | 12 481<br>74 029  | 8                                   |
|             | - Karosserien oder Aufbauten (einschl. Fahrerhäuser), für Einachsschlepper und Lastkraftwagen  |               |                   |                   |                   |                                     |
| 3420 10 501 | - - für Feuerwehrwagen   | St<br>1000 DM | 355<br>43 898     | 626<br>117 779    | 317<br>39 464     | 12                                  |
| 3420 10 505 | - - für Omnibusse  | St<br>1000 DM | 885<br>24 451     | 22 243            | 130<br>16 912     | 3                                   |
| 3420 10 507 | - - für Einachsschlepper u.a. Lastkraftwagen (ohne Tankwagenaufbauten)   | St<br>1000 DM | 35 790<br>429 094 | 30 405<br>442 894 | 32 375<br>385 247 | 200                                 |
| 3420 10 509 | - - Tankwagenaufbauten ohne Fahrgestell  | St<br>1000 DM | 336<br>25 321     | 437<br>26 448     | 357<br>24 540     | 15                                  |
|             | Warenbehälter (Container) (einschl. solcher für Flüssigkeiten oder Gase, speziell für eine oder mehrere Beförderungsarten gebaut oder ausgestattet)        |               |                   |                   |                   |                                     |
| 3420 21 030 | - Wechselbehälter  | St<br>1000 DM | .                 | .                 | .                 | 19                                  |
| 3420 21 050 | - Überseecontainer   | St<br>1000 DM | .                 | .                 | .                 | 1                                   |
| 3420 21 070 | - Abfallmulden   | St<br>1000 DM | 8 785<br>25 881   | 9 049<br>27 357   | 7 378<br>20 878   | 30                                  |
| 3420 21 090 | - Andere Container   | St<br>1000 DM | 12 846<br>30 540  | 13 749<br>32 917  | 15 899<br>32 207  | 28                                  |
| 3420 22 300 | Wohnanhänger zum Wohnen oder Campen - Wohnanhänger, faltbar  | St<br>1000 DM | .                 | .                 | -                 | -                                   |
| 3420 22 930 | - Andere Wohnanhänger  |               |                   |                   |                   |                                     |
|             | - - mit einem Gewicht von 750 kg oder weniger  | St<br>1000 DM | .                 | .                 | .                 | 2                                   |
| 3420 22 950 | - - mit einem Gewicht von mehr als 750 kg bis 3 500 kg   | St<br>1000 DM | 10 441<br>202 138 | 8 255<br>165 493  | 9 686<br>191 843  | 13                                  |
| 3420 22 970 | - - mit einem Gewicht von mehr als 3 500 kg  | St<br>1000 DM | .                 | .                 | .                 | 3                                   |
|             | Andere Anhänger zum Befördern von Gütern (z.B. Anhänger mit Tankaufbau, Sattelanhänger)  |               |                   |                   |                   |                                     |
|             | - Sattelanhänger zur Lastenbeförderung   |               |                   |                   |                   |                                     |
| 3420 23 031 | - - einachsige   | St<br>1000 DM | 213<br>5 281      | 288<br>3 682      | 274<br>4 970      | 16                                  |
| 3420 23 033 | - - zweiachsige (ohne solche mit Spezialaufbauten)   | St<br>1000 DM | 614<br>27 932     | 565<br>23 917     | 514<br>21 636     | 29                                  |
| 3420 23 035 | - - drei- und mehrachsige (ohne solche mit Spezialaufbauten)   | St<br>1000 DM | 3 803<br>210 381  | 4 139<br>220 113  | 4 285<br>224 958  | 35                                  |
| 3420 23 037 | - - zweiachsige, mit Spezialaufbauten  | St<br>1000 DM | 104<br>9 412      | 157<br>11 690     | 121<br>10 479     | 17                                  |
| 3420 23 039 | - - drei- und mehrachsige, mit Spezialaufbauten  | St<br>1000 DM | 1 062<br>102 739  | 1 134<br>119 388  | 1 120<br>126 087  | 22                                  |
| 3420 23 050 | - Andere einachsige Anhänger   | St<br>1000 DM | 16 798<br>45 189  | 15 154<br>42 559  | 16 514<br>43 740  | 31                                  |

## 5 Produktion nach Güterarten - Deutschland

| Melde-Nr.   | Bezeichnung  | Einheit             | 1. VJ 1996                | 4. VJ 1996            | 1. VJ 1997            | 1. VJ 1997 Anzahl Unternehmen |
|-------------|--|---------------------|---------------------------|-----------------------|-----------------------|-------------------------------|
| 1           | 2  | 3                   | 4                         | 5                     | 6                     | 7                             |
| 3420 23 091 | - Andere Anhänger für zivile Zwecke<br>- mit einem zulässigen Gesamtgewicht von 10 t oder weniger  | St<br>1000 DM       | 5 809<br>53 743           | 6 830<br>69 904       | 6 476<br>53 187       | 47                            |
| 3420 23 095 | - mit einem zulässigen Gesamtgewicht von mehr als 10 t   | St<br>1000 DM       | 2 189<br>110 525          | 2 266<br>109 741      | 1 938<br>89 483       | 64                            |
| 3420 30 300 | Teile für Anhänger (einschl. Sattelanhänger)<br>- Fahrgestelle   | St<br>1000 DM       | 36 074<br>34 782          | 27 625<br>27 501      | 33 318<br>31 403      | 9                             |
| 3420 30 500 | - Karosserien und Aufbauten  | St<br>1000 DM       | 107 464<br>29 492         | 100 531<br>24 860     | 109 204<br>27 308     | 23                            |
| 3420 30 700 | - Achsen   | St<br>1000 DM       | 275 969<br>218 516        | 61 501<br>181 297     | 76 447<br>211 384     | 6                             |
| 3420 30 900 | - Andere Teile   | 1000 DM             | 270 612                   | 255 536               | 258 006               | 58                            |
| 3430 11 030 | Teile für Kolbenverbrennungsmotoren mit Fremdzündung<br>- Zylinderblöcke, Zylinder, Zylindermäntel, Zylinderköpfe  | kg<br>1000 DM       | 4 820 652<br>.            | 5 742 343<br>.        | 5 531 473<br>.        | 10                            |
| 3430 11 050 | - Stangen, Kolben, Ringe   | kg<br>1000 DM       | 3 536 393<br>210 805      | 3 021 122<br>194 765  | 2 535 928<br>209 988  | 11                            |
| 3430 11 070 | - Vergaser, Einspritzungssysteme   | kg<br>1000 DM       | .                         | .                     | .                     | 2                             |
| 3430 11 090 | - Andere Teile   | 1000 DM             | 1 672 718                 | 1 892 346             | 2 033 128             | 53                            |
| 3430 12 030 | Teile für Kolbenverbrennungsmotoren mit Selbstzündung (Diesel- oder Halbdieselmotor)<br>- Stangen, Kolben, Ringe   | kg<br>1000 DM       | 3 861 205<br>226 703      | 3 539 157<br>193 428  | 3 989 101<br>212 330  | 9                             |
| 3430 12 050 | - Einspritzungssysteme für Kraftfahrzeuge  | kg<br>1000 DM       | .                         | .                     | .                     | 7                             |
| 3430 12 070 | - Andere Einspritzungssysteme  | kg<br>1000 DM       | 2 276 192<br>.            | 1 974 102<br>.        | 2 059 759<br>.        | 10                            |
| 3430 12 090 | - Andere Teile   | 1000 DM             | 508 671                   | 657 556               | 570 489               | 43                            |
| 3430 20 100 | Andere Teile und Zubehör für Einachsschlepper, Personen-, Lastkraftwagen, Kraftfahrzeuge zu besonderen Zwecken<br>- Stoßstangen und Teile dafür  | t<br>1000 DM        | 15 553<br>296 753         | 15 230<br>292 699     | 16 033<br>250 118     | 22                            |
| 3430 20 230 | - Bremsbeläge, Servobremsen und Teile für Bremsen<br>- Bremsbeläge, montiert   | 1000 St<br>1000 DM  | 17 036<br>174 579         | 19 595<br>174 123     | 17 489<br>152 888     | 5                             |
| 3430 20 250 | - Servobremsen und Teile für Bremsen   | t<br>1000 DM        | 48 737<br>1 210 227       | 49 268<br>1 128 757   | 51 157<br>1 229 569   | 35                            |
| 3430 20 330 | - Schaltgetriebe; Achsbrücken (Triebachsen) mit Ausgleichsgetriebe, auch mit anderen Kraftübertragungs- vorrichtungen; Tragachsen und Teile dafür<br>- Schaltgetriebe darunter zum Absatz bestimmt | St<br>St<br>1000 DM | *<br>616 645<br>864 223   | 676 863<br>935 629    | 652 855<br>924 776    | 16<br>16                      |
| 3430 20 350 | - Achsbrücken (Triebachsen) mit Ausgleichsgetriebe, auch mit anderen Kraftübertragungs- vorrichtungen darunter zum Absatz bestimmt   | St<br>St<br>1000 DM | *<br>1 149 105<br>254 338 | 1 226 214<br>260 736  | 1 163 221<br>248 331  | 18<br>18                      |
| 3430 20 370 | - Tragachsen und Teile dafür   | t<br>1000 DM        | 16 490<br>113 946         | 17 751<br>111 902     | 19 016<br>122 048     | 14                            |
| 3430 20 400 | - Räder sowie Teile und Zubehör dafür  | t<br>1000 DM        | 109 827<br>430 444        | 107 908<br>420 403    | 103 744<br>405 684    | 36                            |
| 3430 20 500 | - Stoßdämpfer  | St<br>1000 DM       | 11 637 598<br>297 209     | 12 900 222<br>312 409 | 11 687 865<br>306 638 | 4                             |
| 3430 20 610 | - Kühler, Auspufftöpfe und -rohre, Schaltkupplungen und Teile dafür, Lenkräder, Lenksäulen und Lenkgetriebe<br>- Kühler  | St<br>1000 DM       | 1 998 128<br>190 647      | 1 681 140<br>166 309  | 1 861 268<br>173 917  | 13                            |
| 3430 20 630 | - Auspufftöpfe (Schalldämpfer) und Auspuffrohre  | t<br>1000 DM        | 44 530<br>339 818         | 42 161<br>346 029     | 40 756<br>348 009     | 26                            |

## 5 Produktion nach Güterarten - Deutschland

| Melde-Nr.   | Bezeichnung   | Einheit                 | 1. VJ 1996              | 4. VJ 1996               | 1. VJ 1997             | 1. VJ 1997<br>Anzahl<br>Unternehmen |
|-------------|---|-------------------------|-------------------------|--------------------------|------------------------|-------------------------------------|
| 1           | 2   | 3                       | 4                       | 5                        | 6                      | 7                                   |
| 3430 20 650 | -- Schaltkupplungen und Teile<br>dafür<br>darunter zum Absatz bestimmt  | t<br>t                  | 33 414<br>520 155       | 31 417<br>482 647        | 33 446<br>511 064      | 23<br>23                            |
| 3430 20 670 | -- Lenkräder, Lenksäulen und<br>Lenkgetriebe  | t<br>1000 DM            | 18 584<br>535 336       | 17 520<br>521 943        | 21 235<br>551 662      | 16                                  |
| 3430 20 710 | -- Andere Teile und Zubehör<br>-- Brennstoffbehälter  | St<br>1000 DM           | 304 225<br>43 372       | 248 609<br>40 969        | 312 735<br>43 851      | 9                                   |
| 3430 20 730 | -- Baugruppen für Klimaanlage   | 1000 DM                 | 150 244                 | 135 993                  | 160 626                | 19                                  |
| 3430 20 750 | -- Aufhängungen (ohne Stoßdämpfer)  | 1000 DM                 | 20 909                  | 18 275                   | 19 143                 | 10                                  |
| 3430 20 770 | -- Übertragungsteile (ohne<br>Getriebe, Achsbrücken u.ä.)   | 1000 DM                 | 384 904                 | 326 831                  | 354 909                | 21                                  |
| 3430 20 790 | -- Andere Teile und Zubehör,<br>a.n.g.  | 1000 DM                 | 3 021 784               | 2 976 001                | 3 180 687              | 286                                 |
| 3430 30 300 | Sicherheitsgurte; andere<br>Karosserieteile und anderes<br>Karosseriezubehör für Personen-,<br>Lastkraftwagen und Kraftfahrzeuge<br>zu besonderen Zwecken<br>-- Sicherheitsgurte  | St<br>1000 DM           | 8 011 160<br>170 762    | 7 179 174<br>162 902     | 7 573 166<br>176 442   | 10                                  |
| 3430 30 900 | -- Andere Karosserieteile und<br>anderes Karosseriezubehör (auch<br>für Fahrerhäuser)   | 1000 DM                 | 2 923 291               | 3 254 439                | 3 256 373              | 186                                 |
| 3499 00 000 | Veredlung von Erzeugnissen dieser<br>Güterabteilung   | 1000 DM                 | 110 082                 | 207 322                  | 190 996                | 30                                  |
| 3511 21 330 | Sonstige Fahrzeuge<br>Fahrgast-, Kreuzfahrt-, Fähr- u.ä.<br>Schiffe, hauptsächlich zur<br>Personenbeförderung<br>-- für die Seeschifffahrt<br>-- Fahrgastschiffe,<br>Kreuzfahrtschiffe u.ä. zum<br>Befördern von Personen | BRT<br>St<br>1000 DM    | -<br>-<br>-             | -<br>-<br>-              | -<br>-<br>-            | -                                   |
| 3511 21 350 | -- Fährschiffe  | BRT<br>St<br>1000 DM    | -<br>-<br>-             | -<br>-<br>-              | -<br>-<br>-            | -                                   |
| 3511 21 900 | -- für die Binnenschifffahrt<br>Tankschiffe   | St<br>1000 DM           | -<br>-                  | -<br>-                   | -<br>-                 | 1                                   |
| 3511 22 330 | -- für die Seeschifffahrt<br>-- Rohöltankschiffe  | BRT<br>St<br>1000 DM    | -<br>-<br>-             | -<br>-<br>-              | -<br>-<br>-            | -                                   |
| 3511 22 350 | -- Produkten- und<br>Chemikalienschiffe   | BRT<br>St<br>1000 DM    | -<br>-<br>-             | -<br>-<br>-              | -<br>-<br>-            | -                                   |
| 3511 22 901 | -- für die Binnenschifffahrt<br>-- ohne maschinellen Antrieb  | Lade-t<br>St<br>1000 DM | -<br>-<br>-             | -<br>-<br>-              | -<br>-<br>-            | -                                   |
| 3511 22 905 | -- mit maschinellen Antrieb   | Lade-t<br>St<br>1000 DM | -<br>-<br>-             | -<br>-<br>-              | -<br>-<br>-            | -                                   |
| 3511 23 300 | Kühlschiffe (ohne Tankschiffe)<br>-- für die Seeschifffahrt   | BRT<br>St<br>1000 DM    | -<br>-<br>-             | -<br>-<br>-              | -<br>-<br>-            | -                                   |
| 3511 23 900 | -- für die Binnenschifffahrt  | Lade-t<br>St<br>1000 DM | -<br>-<br>-             | -<br>-<br>-              | -<br>-<br>-            | -                                   |
| 3511 24 100 | Andere Wasserfahrzeuge zum<br>Befördern von Gütern sowie<br>Wasserfahrzeuge zum Befördern von<br>Personen und Gütern<br>-- für die Seeschifffahrt<br>-- Massengutfrachtschiffe  | BRT<br>St<br>1000 DM    | -<br>-<br>-             | -<br>-<br>-              | -<br>-<br>-            | -                                   |
| 3511 24 200 | -- Kombinierte Frachtschiffe  | BRT<br>St<br>1000 DM    | -<br>-<br>-             | -<br>7<br>-              | 52 224<br>3<br>226 699 | 3                                   |
| 3511 24 300 | -- Stückgutfrachtschiffe  | BRT<br>St<br>1000 DM    | -<br>-<br>-             | -<br>-<br>-              | -<br>-<br>-            | -                                   |
| 3511 24 400 | -- Vollcontainerschiffe   | BRT<br>St<br>1000 DM    | 141 519<br>7<br>426 984 | 255 579<br>17<br>896 456 | 87 950<br>5<br>313 099 | 5                                   |

StBA, FS4, R 3.1, 1.VJ 1997

## 5 Produktion nach Güterarten - Deutschland

| Melde-Nr.   | Bezeichnung   | Einheit                 | 1. VJ 1996  | 4. VJ 1996  | 1. VJ 1997  | 1. VJ 1997 Anzahl Unternehmen |
|-------------|---|-------------------------|-------------|-------------|-------------|-------------------------------|
| 1           | 2   | 3                       | 4           | 5           | 6           | 7                             |
| 3511 24 500 | -- Ro-Ro-Schiffe  | BRT<br>St<br>1000 DM    | -<br>-<br>- | -<br>-<br>- | -<br>-<br>- | -                             |
| 3511 24 600 | -- Fahrzeugtransportschiffe   | BRT<br>St<br>1000 DM    | -<br>-<br>- | -<br>-<br>- | -<br>-<br>- | -                             |
| 3511 24 730 | -- LPG- und LNG-Tanker<br>-- - LPG-Tanker   | BRT<br>St<br>1000 DM    | -<br>-<br>- | -<br>-<br>- | -<br>-<br>- | -                             |
| 3511 24 750 | -- - LNG-Tanker   | BRT<br>St<br>1000 DM    | -<br>-<br>- | -<br>-<br>- | -<br>-<br>- | -                             |
| 3511 24 800 | - für die Binnenschifffahrt<br>-- ohne maschinellen Antrieb   | Lade-t<br>St<br>1000 DM | -<br>-<br>- | -<br>-<br>- | -<br>-<br>- | -                             |
| 3511 24 900 | -- mit maschinellm Antrieb  | Lade-t<br>St<br>1000 DM | -<br>-<br>- | -<br>-<br>- | -<br>-<br>- | -                             |
| 3511 31 300 | Fischereifahrzeuge; Fabrikschiffe<br>u.ä. Schiffe für das Verarbeiten<br>oder Konservieren von<br>Fischereierzeugnissen<br>- für die Seeschifffahrt   | BRT<br>St<br>1000 DM    | -<br>-<br>- | -<br>-<br>- | -<br>-<br>- | 1                             |
| 3511 31 900 | - für die Binnenschifffahrt   | Lade-t<br>St<br>1000 DM | -<br>-<br>- | -<br>-<br>- | -<br>-<br>- | -                             |
| 3511 32 301 | Schlepper und Schubschiffe<br>- Schlepper<br>-- für die Seeschifffahrt  | St<br>1000 DM           | -<br>-<br>- | -<br>-<br>- | -<br>-<br>- | -                             |
| 3511 32 303 | -- für die Binnenschifffahrt  | St<br>1000 DM           | -<br>-<br>- | -<br>-<br>- | -<br>-<br>- | -                             |
| 3511 32 500 | - Schubschiffe<br>-- für die Seeschifffahrt   | St<br>1000 DM           | -<br>-<br>- | -<br>-<br>- | -<br>-<br>- | -                             |
| 3511 32 900 | -- für die Binnenschifffahrt  | St<br>1000 DM           | -<br>-<br>- | -<br>-<br>- | -<br>-<br>- | -                             |
| 3511 33 300 | Schwimmbagger, Feuerschiffe,<br>Feuerlöschschiffe, Schwimmkrane<br>u.ä. Wasserfahrzeuge, bei denen das<br>Fahren von untergeordneter<br>Bedeutung ist; andere<br>Wasserfahrzeuge<br>- Schwimmbagger für die<br>Seeschifffahrt | St<br>1000 DM           | -<br>-<br>- | -<br>-<br>- | -<br>-<br>- | -                             |
| 3511 33 530 | - Feuerschiffe, Feuerlöschschiffe,<br>Schwimmkrane, Schwimmdocks<br>u.ä. Wasserfahrzeuge, bei denen<br>das Fahren von untergeordneter<br>Bedeutung ist, für die<br>Seeschifffahrt   | St<br>1000 DM           | -<br>-<br>- | -<br>-<br>- | -<br>-<br>- | -                             |
| 3511 33 550 | -- Schwimmdocks für die<br>Seeschifffahrt   | St<br>1000 DM           | -<br>-<br>- | -<br>-<br>- | -<br>-<br>- | -                             |
| 3511 33 700 | - Schwimmbagger, Feuerschiffe,<br>Feuerlöschschiffe, Schwimmkrane,<br>Schwimmdocks, schwimmende Hotels,<br>u.ä. Wasserfahrzeuge, für die<br>Binnenschifffahrt   | St<br>1000 DM           | -<br>-<br>- | -<br>-<br>- | -<br>-<br>- | 1                             |
| 3511 33 930 | - Andere Wasserfahrzeuge (z.B.<br>Rettungsfahrzeuge (ohne<br>Ruderboote), Behördenschiffe)<br>-- für die Seeschifffahrt   | St<br>1000 DM           | -<br>-<br>- | -<br>-<br>- | -<br>-<br>- | -                             |
| 3511 33 950 | -- für die Binnenschifffahrt  | St<br>1000 DM           | -<br>-<br>- | -<br>-<br>- | -<br>-<br>- | 2                             |
| 3511 40 000 | Schwimmende oder tauchende Bohr-<br>oder Förderplattformen  | St<br>1000 DM           | -<br>-<br>- | -<br>-<br>- | -<br>-<br>- | 1                             |
| 3511 50 000 | Andere schwimmende Vorrichtungen<br>(z.B. Flöße, Schwimm tanks,<br>Senkkästen, Festmachetonnen, Bojen<br>und schwimmende Baken)   | St<br>1000 DM           | -<br>-<br>- | -<br>-<br>- | -<br>-<br>- | 2                             |
| 3511 91 001 | Reparatur von Schiffen, anderen<br>Wasserfahrzeugen und schwimmenden<br>Vorrichtungen, für zivile Zwecke  | 1000 DM                 | 219 135     | 285 487     | 202 466     | 77                            |

## 5 Produktion nach Güterarten - Deutschland

| Melde-Nr.   | Bezeichnung  | Einheit       | 1. VJ 1996     | 4. VJ 1996   | 1. VJ 1997      | 1. VJ 1997<br>Anzahl<br>Unternehmen |
|-------------|--|---------------|----------------|--------------|-----------------|-------------------------------------|
| 1           | 2  | 3             | 4              | 5            | 6               | 7                                   |
| 3511 92 001 | Umbau von Schiffen, anderen Wasserfahrzeugen und schwimmenden Vorrichtungen für zivile Zwecke  | 1000 DM       | 6 580          | 30 262       | 16 114          | 11                                  |
| 3511 93 000 | Abwracken von Schiffen, anderen Wasserfahrzeugen und schwimmenden Vorrichtungen  | 1000 DM       | -              | -            | -               | -                                   |
| 3512 11 300 | Segelboote, auch mit Hilfsmotor<br>- für die Seeschifffahrt  | St<br>1000 DM | 120<br>18 320  | .            | 121             | 3                                   |
| 3512 11 530 | - für die Binnenschifffahrt<br>- - mit einem Gewicht von 100 kg oder weniger   | St<br>1000 DM | -              | -            | .               | 1                                   |
| 3512 11 550 | - - mit einem Gewicht von mehr als 100 kg<br>- - - mit einer Länge von 7,5 m oder weniger  | St<br>1000 DM | .              | .            | -               | -                                   |
| 3512 11 570 | - - - mit einer Länge von mehr als 7,5 m   | St<br>1000 DM | .              | .            | .               | 3                                   |
| 3512 12 330 | Aufblasbare Boote<br>- mit einem Gewicht von 20 kg oder weniger oder mit einer Länge von 2,5 m oder weniger  | St<br>1000 DM | .              | .            | .               | 1                                   |
| 3512 12 350 | - mit einem Gewicht von mehr als 20 kg bis 100 kg mit einer Länge von mehr als 2,5 m   | St<br>1000 DM | .              | .            | .               | 2                                   |
| 3512 12 370 | - mit einem Gewicht von mehr als 100 kg  | St<br>1000 DM | .              | .            | .               | 1                                   |
| 3512 13 300 | Andere Vergnügungs- und Sportboote; Ruderboote, Kanus u.dgl.<br>- Motorboote (ohne Außenbordmotor), für die Seeschifffahrt                                   | St<br>1000 DM | .              | .            | .               | 2                                   |
| 3512 13 550 | - Motorboote (ohne Außenbordmotor), für die Binnenschifffahrt<br>- - mit einer Länge von 7,5 m oder weniger  | St<br>1000 DM | -              | -            | -               | -                                   |
| 3512 13 570 | - - mit einer Länge von mehr als 7,5 m   | St<br>1000 DM | -              | -            | -               | -                                   |
| 3512 13 930 | - Andere Jachten, Vergnügungs- oder Sportboote; Ruderboote und Kanus<br>- - mit einem Gewicht von 100 kg oder weniger  | St<br>1000 DM | 611<br>1 454   | 531<br>1 301 | 3 043           | 4                                   |
| 3512 13 950 | - - mit einem Gewicht von mehr als 100 kg<br>- - - mit einer Länge von 7,5 m oder weniger  | St<br>1000 DM | .              | .            | .               | 1                                   |
| 3512 13 970 | - - - mit einer Länge von mehr als 7,5 m   | St<br>1000 DM | .              | .            | .               | 3                                   |
| 3512 90 000 | Reparatur und Instandhaltung von Booten und Jachten  | 1000 DM       | 5 912<br>2 322 | .            | 2 503<br>13 472 | 16                                  |
| 3520 11 030 | Elektrische Lokomotiven mit Stromspeisung aus dem Stromnetz<br>- mit einer Dauerleistung von 1 000 kW oder weniger   | St<br>1000 DM | .              | -            | -               | -                                   |
| 3520 11 050 | - mit einer Dauerleistung von mehr als 1 000 kW mit einer Höchstgeschwindigkeit von mehr als 250 km/h  | St<br>1000 DM | .              | -            | -               | -                                   |
| 3520 11 070 | - - mit einer Höchstgeschwindigkeit von 250 km/h oder weniger  | St<br>1000 DM | -              | -            | -               | -                                   |
| 3520 12 030 | Dieselelektrische Lokomotiven<br>- mit einer Dauerleistung von 1 000 kW oder weniger   | St<br>1000 DM | -              | .            | .               | 1                                   |
| 3520 12 050 | - mit einer Dauerleistung von mehr als 1 000 kW  | St<br>1000 DM | .              | .            | .               | 2                                   |
| 3520 13 300 | Andere Lokomotiven; Lokomotivtender<br>- Elektrische Lokomotiven mit Stromspeisung aus Akkumulatoren   | St<br>1000 DM | -              | -            | -               | -                                   |
| 3520 13 930 | - Andere Lokomotiven; Lokomotivtender<br>- - Dieselhydraulische und dieselmechanische Lokomotiven<br>- - - mit einer Dauerleistung von 1 000 kW oder weniger | St<br>1000 DM | .              | .            | .               | 2                                   |
| 3520 13 950 | - - - mit einer Dauerleistung von mehr als 1 000 kW  | St<br>1000 DM | -              | -            | -               | -                                   |



## 5 Produktion nach Güterarten - Deutschland

| Melde-Nr.   | Bezeichnung  | Einheit       | 1. VJ 1996           | 4. VJ 1996           | 1. VJ 1997          | 1. VJ 1997 Anzahl Unternehmen |
|-------------|--|---------------|----------------------|----------------------|---------------------|-------------------------------|
| 1           | 2  | 3             | 4                    | 5                    | 6                   | 7                             |
| 3520 13 990 | -- Andere Lokomotiven; Lokomotivtender   | St<br>1000 DM | .                    | .                    | .                   | 1                             |
|             | Triebwagen und Schienenbusse (ohne Schienenfahrzeuge zur Gleisunterhaltung u.a. Bahndienstwagen)   |               |                      |                      |                     |                               |
|             | -- Triebwagen und Schienenbusse mit Stromspeisung aus dem Stromnetz  |               |                      |                      |                     |                               |
| 3520 20 310 | -- mit einer Höchstgeschwindigkeit von mehr als 250 km/h   | St<br>1000 DM | -                    | -                    | -                   | -                             |
| 3520 20 330 | -- mit einer Höchstgeschwindigkeit von 250 km/h od. weniger  | St<br>1000 DM | 59<br>121 422        | 39<br>144 311        | .                   | 2                             |
| 3520 20 350 | -- Triebwagen für S- und U-Bahnen (Schwer)   | St<br>1000 DM | -                    | -                    | -                   | -                             |
| 3520 20 370 | -- Triebwagen und Schienenbusse für U-Bahnen (Leicht)  | St<br>1000 DM | .                    | .                    | .                   | 2                             |
| 3520 20 900 | - Andere Triebwagen und Schienenbusse  | St<br>1000 DM | 76<br>159 057        | 152<br>268 292       | 38<br>61 039        | 5                             |
| 3520 31 000 | Schienenfahrzeuge zur Gleisunterhaltung u.a. Bahndienstfahrzeuge, auch selbstfahrend (z.B. Gerätewagen u.ä., Maßwagen und Draisinen)   | St<br>1000 DM | .                    | .                    | .                   | 2                             |
|             | Personenwagen (ohne Eigenantrieb), Gepäckwagen, Postwagen und andere schienengebundene Spezialwagen  |               |                      |                      |                     |                               |
| 3520 32 010 | -- Personenwagen   |               |                      |                      |                     |                               |
|             | -- für eine Höchstgeschwindigkeit von mehr als 250 km/h  | St<br>1000 DM | .                    | .                    | -                   | -                             |
|             | -- für eine Höchstgeschwindigkeit von 250 km/h oder weniger,   |               |                      |                      |                     |                               |
| 3520 32 020 | -- für Intercity-Verkehr   | St<br>1000 DM | .                    | .                    | 106<br>203 570      | 5                             |
| 3520 32 030 | -- für Nahverkehr  | St<br>1000 DM | .                    | .                    | .                   | 1                             |
| 3520 32 040 | -- für S- und U-Bahnen (Schwer)  | St<br>1000 DM | -                    | -                    | -                   | -                             |
| 3520 32 050 | -- für Schienenbusse und U-Bahnen (Leicht)   | St<br>1000 DM | -                    | -                    | -                   | -                             |
| 3520 32 060 | -- für Dieseltriebwagen  | St<br>1000 DM | .                    | .                    | .                   | 2                             |
| 3520 32 090 | - Andere Spezialwagen  | St<br>1000 DM | .                    | .                    | .                   | 2                             |
|             | Schienengebundene Güterwagen (ohne Eigenantrieb)   |               |                      |                      |                     |                               |
| 3520 33 300 | - Kesselwagen u.dgl., wärmeisolierte Wagen und Kühlwagen und andere gedeckte und geschlossene Güterwagen   | St<br>1000 DM | 350<br>50 707        | 343<br>44 818        | 193<br>21 840       | 4                             |
| 3520 33-500 | - Selbstentladewagen (ohne Kesselwagen) u.ä. offene Güterwagen mit nicht abnehmbaren Wänden, mit einer Höhe von mehr als 60 cm, andere schienengebundene Güterwagen                | St<br>1000 DM | 469<br>23 573        | 60<br>12 558         | 9<br>3 663          | 4                             |
|             | Teile für Schienenfahrzeuge; ortsfestes Gleismaterial und Teile dafür; mechanische Geräte zur Verkehrsüberwachung und Steuerung (z.B. Signal-, Sicherungs- und Überwachungsgeräte) |               |                      |                      |                     |                               |
| 3520 40 300 | - Teile für Schienenfahrzeuge (z.B. Drehgestelle, Lenkgestelle, Achsen und Räder; Bremsvorrichtungen; Zughaken und andere Kupplungsvorrichtungen, Puffer)                          | 1000 DM       | 323 600              | 447 682              | 466 836             | 45                            |
|             | - Ortsfestes Gleismaterial; mechanische Geräte zur Verkehrsüberwachung und Steuerung (z.B. Signal-, Sicherungs- und Überwachungsgeräte), Teile dafür                               |               |                      |                      |                     |                               |
| 3520 40 550 | -- Ortsfestes Gleismaterial und Geräte für Schienenwege  | kg<br>1000 DM | 10 315 377<br>38 456 | 13 636 770<br>51 980 | 7 834 647<br>23 971 | 12                            |

StBA, FS4, R 3.1, 1.VJ 1997

## 5 Produktion nach Güterarten - Deutschland

| Melde-Nr.   | Bezeichnung  | Einheit             | 1. VJ 1996       | 4. VJ 1996       | 1. VJ 1997       | 1. VJ 1997<br>Anzahl<br>Unternehmen |
|-------------|--|---------------------|------------------|------------------|------------------|-------------------------------------|
| 1           | 2  | 3                   | 4                | 5                | 6                | 7                                   |
| 3520 40 580 | -- Teile für ortsfestes Gleismaterial und für mechanische Geräte zur Verkehrsüberwachung und Steuerung (z.B. Signal-, Sicherungs- und Überwachungsgeräte)  | 1000 DM             | .                | .                | .                | 1                                   |
| 3520 40 590 | -- Mechanische Geräte zur Verkehrsüberwachung und Steuerung (z.B. Signal-, Sicherungs- und Überwachungsgeräte)   | kg<br>1000 DM       | 126 236<br>2 530 | 169 320<br>6 382 | 152 370<br>5 693 | 6                                   |
| 3520 91 000 | Reparatur und Instandhaltung von Schienenfahrzeugen  | 1000 DM             | 62 454           | 74 749           | 61 288           | 37                                  |
| 3520 92 000 | Umbau von Schienenfahrzeugen   | 1000 DM             | 42 599           | 35 665           | 19 368           | 6                                   |
| 3530 11 030 | Motoren und Triebwerke für Luft- und Raumfahrzeuge; Start- und Abbremsvorrichtungen sowie Bodengeräte für die Flugausbildung, Teile dafür<br>-- Kolbenverbrennungsmotoren mit Fremdzündung für zivile und halböffentliche Luftfahrzeuge darunter zum Absatz bestimmt   | St<br>St<br>1000 DM | *<br>.<br>.      | .<br>.<br>.      | .<br>.<br>.      | 1<br>1                              |
| 3530 12 130 | Turbo-Strahltriebwerke, Turbo-Propellertriebwerke<br>-- Turbo-Strahltriebwerke für zivile und halböffentliche Luftfahrzeuge<br>-- mit einer Schubkraft von 25 kN oder weniger darunter zum Absatz bestimmt   | St<br>St<br>1000 DM | *<br>-<br>-      | .<br>.<br>.      | .<br>.<br>.      | 1<br>1                              |
| 3530 12 330 | -- mit einer Schubkraft von mehr als 25 kN darunter zum Absatz bestimmt  | St<br>St<br>1000 DM | *<br>-<br>-      | -<br>-<br>-      | -<br>-<br>-      | -<br>-                              |
| 3530 12 530 | Turbo-Propellertriebwerke für zivile und halböffentliche Luftfahrzeuge<br>-- mit einer Leistung von 1100 oder weniger darunter zum Absatz bestimmt   | St<br>St<br>1000 DM | *<br>-<br>-      | -<br>-<br>-      | -<br>-<br>-      | -<br>-                              |
| 3530 12 730 | -- mit einer Leistung von mehr als 1100 kW darunter zum Absatz bestimmt  | St<br>St<br>1000 DM | *<br>-<br>-      | -<br>-<br>-      | -<br>-<br>-      | -<br>-                              |
| 3530 13 030 | Strahltriebwerke (ohne Turbo-Strahltriebwerke) für zivile und halböffentliche Luftfahrzeuge darunter zum Absatz bestimmt   | St<br>St<br>1000 DM | *<br>-<br>-      | -<br>-<br>-      | -<br>-<br>-      | -<br>-                              |
| 3530 14 301 | Startvorrichtungen für Luftfahrzeuge; Abbremsvorrichtungen für Schiffsdecks u.ä. Landehilfen für Luftfahrzeuge; Bodengeräte zur Flugausbildung; Teile dafür<br>-- Startvorrichtungen für Luftfahrzeuge; Abbremsvorrichtungen für Schiffsdecks u.ä. Landehilfen für Luftfahrzeuge, für zivile Zwecke; Teile dafür | kg<br>1000 DM       | -<br>-           | -<br>-           | -<br>-           | -<br>-                              |
| 3530 14 530 | -- Bodengeräte zur zivilen Flugausbildung und Teile dafür  | kg<br>1000 DM       | -<br>-           | -<br>-           | -<br>-           | -<br>-                              |
| 3530 15 000 | Teile für Kolbenverbrennungsmotoren mit Fremdzündung, für Luftfahrzeuge  | 1000 DM             | .                | .                | -                | -                                   |
| 3530 16 000 | Teile für Turbo-Strahltriebwerke oder Turbo-Propellertriebwerke  | 1000 DM             | .                | .                | .                | 5                                   |
| 3530 21 000 | Segelflugzeuge und Hanggleiter   | St<br>1000 DM       | 57<br>4 987      | 60<br>5 354      | 57<br>5 453      | 4                                   |
| 3530 22 000 | Ballone, Luftschiffe u.ä. nicht für maschinellen Antrieb bestimmte Luftfahrzeuge   | kg<br>1000 DM       | .<br>.           | .<br>.           | .<br>.           | 2                                   |
| 3530 31 330 | Hubschrauber und Starrflügelflugzeuge<br>-- Zivile und halböffentliche Hubschrauber<br>-- mit einem Leergewicht von 2 000 kg oder weniger  | St<br>1000 DM       | -<br>-           | .<br>.           | .<br>.           | 1                                   |
| 3530 31 530 | -- mit einem Leergewicht von mehr als 2 000 kg bis 15 000 kg   | St<br>1000 DM       | -<br>-           | -<br>-           | -<br>-           | -                                   |

## 5 Produktion nach Güterarten - Deutschland

| Melde-Nr.   | Bezeichnung  | Einheit       | 1. VJ 1996        | 4. VJ 1996        | 1. VJ 1997         | 1. VJ 1997<br>Anzahl<br>Unternehmen |
|-------------|--|---------------|-------------------|-------------------|--------------------|-------------------------------------|
| 1           | 2  | 3             | 4                 | 5                 | 6                  | 7                                   |
|             | - Zivile und halböffentliche Starrflügelflugzeuge u.a. Luftfahrzeuge   |               |                   |                   |                    |                                     |
| 3530 32 030 | - mit einem Leergewicht von 2 000 kg oder weniger  | St<br>1000 DM | 38<br>6 946       | 23<br>4 315       | 42<br>12 808       | 5                                   |
| 3530 33 030 | - mit einem Leergewicht von mehr als 2 000 kg bis 15 000 kg  | St<br>1000 DM | .                 | .                 | .                  | 1                                   |
| 3530 34 010 | - mit einem Leergewicht von mehr als 15 000 kg   | St<br>1000 DM | -                 | -                 | -                  | -                                   |
| 3530 34 050 | - mit einem Leergewicht von mehr als 35 000 kg   | St<br>1000 DM | -                 | -                 | -                  | -                                   |
| 3530 40 001 | Raumfahrzeuge (einschl. Satelliten) und Trägerraketen für Raumfahrzeuge, für zivile Zwecke   | kg<br>1000 DM | .                 | .                 | .                  | 2                                   |
| 3530 50 300 | Andere Teile für Luftfahrzeuge und Raumfahrzeuge für zivile Zwecke<br>- Propeller und Rotoren, Teile dafür   | kg<br>1000 DM | .                 | .                 | .                  | 1                                   |
| 3530 50 500 | - Fahrgestelle und Teile dafür   | kg<br>1000 DM | 53 176<br>7 493   | 53 009<br>10 847  | 62 621<br>7 521    | 8                                   |
| 3530 50 901 | - Andere Teile für Luft- und Raumfahrzeuge   | 1000 DM       | 676 152           | 1 262 721         | 765 869            | 33                                  |
| 3530 91 001 | Reparatur und Instandhaltung von Luftfahrzeugen sowie von Motoren und Triebwerken dafür, für zivile Zwecke   | 1000 DM       | 945 831           | 1 067 174         | 970 719            | 30                                  |
| 3530 92 300 | Umbau von Luftfahrzeugen sowie von Motoren und Triebwerken dafür<br>- von Luftfahrzeugmotoren und -triebwerken   | 1000 DM       | 26 566            | 34 136            | 30 601             | 3                                   |
| 3530 92 500 | - von Hubschraubern  | 1000 DM       | .                 | .                 | .                  | 1                                   |
| 3530 92 700 | - von Flugzeugen   | 1000 DM       | .                 | .                 | .                  | 3                                   |
| 3541 11 000 | Krafträder und Fahrräder mit Hilfsmotor, mit Hubkolbenverbrennungsmotor mit einem Hubraum von 50 cm³ oder weniger  | St<br>1000 DM | .                 | .                 | .                  | 1                                   |
| 3541 12 130 | Krafträder mit Hubkolbenverbrennungsmotor mit einem Hubraum von mehr als 50 cm³, auch mit Beiwagen<br>- mit einem Hubraum von mehr als 50 cm³ bis 250 cm³<br>- - Motorroller                               | St<br>1000 DM | .                 | .                 | .                  | 2                                   |
| 3541 12 150 | - - Andere Krafträder  | St<br>1000 DM | -                 | -                 | -                  | -                                   |
| 3541 12 300 | - mit einem Hubraum von mehr als 250 cm³ bis 500 cm³   | St<br>1000 DM | -                 | -                 | -                  | -                                   |
| 3541 12 500 | - mit einem Hubraum von mehr als 500 cm³ bis 800 cm³   | St<br>1000 DM | -                 | -                 | -                  | -                                   |
| 3541 12 700 | - mit einem Hubraum von mehr als 800 cm³   | St<br>1000 DM | .                 | .                 | .                  | 1                                   |
| 3541 13 000 | Andere Krafträder; Beiwagen  | St<br>1000 DM | .                 | .                 | .                  | 1                                   |
| 3541 20 300 | Teile und Zubehör für Krafträder und Beiwagen<br>- Sättel für Krafträder   | St<br>1000 DM | -                 | -                 | -                  | -                                   |
| 3541 20 900 | - Andere Teile und Zubehör für Krafträder  | 1000 DM       | 81 636            | 57 459            | 80 383             | 16                                  |
| 3542 10 300 | Zweiräder u.a. Fahrräder, ohne Motor<br>- Zweiräder u.a. Fahrräder (einschl. Lastendreiräder), ohne Kugellager<br>- Andere Zweiräder u.a. Fahrräder (einschl. Lastendreiräder)<br>- - Cross- und BMX-Räder | St<br>1000 DM | 150 907<br>37 654 | 91 890<br>25 838  | 62 284<br>18 369   | 4                                   |
| 3542 10 510 | - - Mountain Bikes (einschl. All-Terrain-Bikes)  | St<br>1000 DM | 7 969<br>1 596    | .                 | .                  | 2                                   |
| 3542 10 520 | - - Klapp-Räder  | St<br>1000 DM | 292 751<br>99 969 | 129 796<br>44 760 | 306 197<br>103 441 | 16                                  |
| 3542 10 530 | - - Touren-Räder   | St<br>1000 DM | .                 | .                 | 6 444<br>1 202     | 3                                   |
| 3542 10 540 | - - Touren-Räder   | St<br>1000 DM | 90 075<br>28 474  | 40 625<br>17 240  | 99 112<br>33 211   | 14                                  |

## 5 Produktion nach Güterarten - Deutschland

| Melde-Nr.   | Bezeichnung   | Einheit         | 1. VJ 1996         | 4. VJ 1996         | 1. VJ 1997         | 1. VJ 1997<br>Anzahl<br>Unternehmen |
|-------------|---|-----------------|--------------------|--------------------|--------------------|-------------------------------------|
| 1           | 2   | 3               | 4                  | 5                  | 6                  | 7                                   |
| 3542 10 550 | -- Sport-Räder  | St<br>1000 DM   | 71 549<br>23 347   | 61 419<br>21 471   | 147 706<br>39 428  | 11                                  |
| 3542 10 560 | -- Rennräder  | St<br>1000 DM   | .                  | .                  | .                  | 2                                   |
| 3542 10 590 | -- Andere Räder   | St<br>1000 DM   | 111 755<br>34 872  | 59 884<br>18 743   | 92 540<br>27 849   | 12                                  |
|             | Teile und Zubehör für Zweiräder<br>u.a. Fahrräder (ohne Motor)  |                 |                    |                    |                    |                                     |
|             | - Rahmen, Gabeln und Teile für<br>Fahrräder   |                 |                    |                    |                    |                                     |
| 3542 20 130 | -- Rahmen   | St<br>1000 DM   | 146 747<br>11 577  | 62 361<br>5 194    | 106 873<br>7 612   | 7                                   |
| 3542 20 150 | -- Gabeln   | St<br>1000 DM   | .                  | .                  | .                  | 1                                   |
| 3542 20 190 | -- Teile für Fahrradrahmen und<br>-gabeln; Freilaufzahnkränze;<br>Teile für Bremsen (einschl.<br>Bremsnaben), Pedale, Tretlager,<br>Lenker, Gepäckträger,<br>Kettenschaltungen u.a.<br>Fahrradteile | 1000 DM         | 27 191             | 19 438             | 28 814             | 21                                  |
|             | - Felgen, Speichen, Naben für<br>Fahrräder  |                 |                    |                    |                    |                                     |
| 3542 20 230 | -- Felgen   | St<br>1000 DM   | 1 250 806<br>4 135 | 855 915<br>3 073   | 1 402 320<br>4 810 | 3                                   |
| 3542 20 250 | -- Speichen   | kg<br>1000 DM   | 485 014<br>2 635   | 543 351<br>2 922   | 591 921<br>4 657   | 3                                   |
| 3542 20 270 | -- Naben (ohne Bremsnaben)  | St<br>1000 DM   | .                  | .                  | .                  | 1                                   |
|             | - Bremsnaben, andere Bremsen für<br>Fahrräder   |                 |                    |                    |                    |                                     |
| 3542 20 330 | -- Bremsnaben   | St<br>1000 DM   | .                  | .                  | .                  | 1                                   |
| 3542 20 390 | -- Andere Bremsen   | St<br>1000 DM   | 100 809            | 52 053             | .                  | 3                                   |
| 3542 20 400 | - Sättel für Fahrräder  | St<br>1000 DM   | .                  | -                  | -                  | -                                   |
|             | - Pedale und Tretlager für<br>Fahrräder   |                 |                    |                    |                    |                                     |
| 3542 20 530 | -- Pedale   | Paar<br>1000 DM | .                  | .                  | .                  | 1                                   |
| 3542 20 550 | -- Tretlager  | St<br>1000 DM   | -                  | -                  | -                  | -                                   |
|             | - Lenker, Gepäckträger,<br>Kettenschaltungen für Fahrräder  |                 |                    |                    |                    |                                     |
| 3542 20 630 | -- Lenker   | St<br>1000 DM   | 1 927 069<br>7 636 | 1 718 150<br>6 773 | .                  | 2                                   |
| 3542 20 650 | -- Gepäckträger   | St<br>1000 DM   | .                  | .                  | .                  | 1                                   |
| 3542 20 670 | -- Kettenschaltungen  | St<br>1000 DM   | -                  | -                  | -                  | -                                   |
|             | Rollstühle u.a. Fahrzeuge für<br>Kranke und Körperbehinderte  |                 |                    |                    |                    |                                     |
| 3543 11 300 | - ohne Vorrichtung zur mechanischen<br>Fortbewegung   | St<br>1000 DM   | 33 755<br>41 227   | 33 048<br>46 113   | 32 144<br>43 284   | 7                                   |
| 3543 11 900 | - mit Motor oder anderer<br>Vorrichtung zur mechanischen<br>Fortbewegung  | St<br>1000 DM   | 2 379<br>17 843    | 2 774<br>21 206    | 2 718<br>21 007    | 7                                   |
| 3543 12 000 | Teile und Zubehör für Rollstühle<br>und andere Fahrzeuge für Kranke und<br>Körperbehinderte   | 1000 DM         | 38 637             | 43 877             | 43 296             | 18                                  |
|             | Andere Fahrzeuge (z.B. Schubkarren<br>und einrädri-<br>ge Handtransportfahrzeuge), a.n.g.   |                 |                    |                    |                    |                                     |
| 3550 10 001 | - Einrädri-ge Handtransportgeräte<br>(z.B. Schubkarren)   | St<br>1000 DM   | 60 303<br>3 616    | 41 398<br>2 545    | 55 715<br>3 375    | 5                                   |
| 3550 10 003 | - Zweirädri-ge Handtransportgeräte<br>(z.B. Sack-, Stech- und<br>Faßkarren)   | St<br>1000 DM   | 156 186<br>9 512   | 137 061<br>8 492   | 130 911<br>7 982   | 16                                  |
|             | - Drei- und mehrrädri-ge<br>Handtransportgeräte   |                 |                    |                    |                    |                                     |
| 3550 10 005 | -- bis 1 t Traglast   | St<br>1000 DM   | 402 714<br>72 733  | 425 658<br>90 190  | 394 932<br>71 795  | 28                                  |
| 3550 10 009 | -- Über 1 t Traglast  | St<br>1000 DM   | 3 287<br>3 011     | 3 538<br>3 598     | 3 106<br>3 183     | 8                                   |
| 3599 00 000 | Veredlung von Erzeugnissen dieser<br>Güterabteilung   | 1000 DM         | 10 170             | 11 796             | 11 647             | 6                                   |

## 5 Produktion nach Güterarten - Deutschland

| Melde-Nr.   | Bezeichnung  | Einheit            | 1. VJ 1996       | 4. VJ 1996       | 1. VJ 1997       | 1. VJ 1997 Anzahl Unternehmen |
|-------------|--|--------------------|------------------|------------------|------------------|-------------------------------|
| 1           | 2  | 3                  | 4                | 5                | 6                | 7                             |
|             | Möbel, Schmuck, Musikinstrumente, Sportgeräte, Spielwaren und sonstige Erzeugnisse |                    |                  |                  |                  |                               |
|             | Sitze für Luft- und Kraftfahrzeuge; Sitzmöbel, vorwiegend mit Gestell aus Metall   |                    |                  |                  |                  |                               |
| 3611 11 100 | - Sitze für Luftfahrzeuge  | 1000 St<br>1000 DM | .                | .                | .                | 1                             |
| 3611 11 300 | - Sitze für Kraftfahrzeuge   | 1000 St<br>1000 DM | 1 386<br>807 411 | 1 272<br>812 755 | 1 343<br>864 203 | 25                            |
| 3611 11 550 | - Drehstühle mit verstellbarer Sitzhöhe  | 1000 St<br>1000 DM | 509<br>161 804   | 536<br>171 950   | 519<br>172 183   | 32                            |
| 3611 11 590 | - gepolstert, mit Rückenlehne und mit Rollen oder Gleitern                         | 1000 St<br>1000 DM | 69<br>27 671     | 59<br>22 759     | 40<br>11 862     | 7                             |
| 3611 11 750 | - - Andere Drehstühle mit verstellbarer Sitzhöhe                                   | 1000 St<br>1000 DM | 256<br>103 904   | 292<br>93 566    | 482<br>86 170    | 22                            |
| 3611 11 790 | - Gepolsterte Sitzmöbel, mit Gestell aus Metall                                    | 1000 St<br>1000 DM | 868<br>91 985    | 618<br>85 407    | 649<br>88 684    | 27                            |
| 3611 11 903 | - - für Büros  | 1000 St<br>1000 DM | 144<br>11 046    | 228<br>17 161    | 133<br>10 425    | 13                            |
| 3611 11 909 | - - Andere gepolsterte Sitzmöbel, mit Gestell aus Metall                           | 1000 St<br>1000 DM | 466<br>52 694    | 548<br>58 004    | 463<br>47 182    | 39                            |
|             | Sitzmöbel, vorwiegend mit Gestell aus Holz   |                    |                  |                  |                  |                               |
| 3611 12 103 | - In Liegen umwandelbare Sitzmöbel (ohne Gartenmöbel und Campingausrüstungen)      | 1000 St<br>1000 DM | 957<br>633 625   | 890<br>580 174   | 848<br>562 173   | 169                           |
| 3611 12 109 | - - Mehrsitzige gepolsterte Anbauelemente (auch Sofas und Couches)                 | 1000 St<br>1000 DM | 33<br>7 440      | 34<br>7 366      | 30<br>7 401      | 12                            |
| 3611 12 300 | - - Anders in Liegen umwandelbare Sitzmöbel  | 1000 St<br>1000 DM | 14<br>5 664      | 17<br>6 108      | 17<br>6 029      | 6                             |
| 3611 12 550 | - Sitzmöbel aus Stuhlrohr, Korbweiden, Bambus o.ä. Stoffen                         | 1000 St<br>1000 DM | 75<br>26 228     | 62<br>20 465     | 62<br>21 034     | 16                            |
| 3611 12 593 | - Gepolsterte Sitzmöbel, mit Gestell aus Holz                                      | 1000 St<br>1000 DM | 833<br>456 596   | 776<br>443 810   | 750<br>419 662   | 164                           |
| 3611 12 599 | - - für Büros  | 1000 St<br>1000 DM | 793<br>184 123   | 672<br>171 565   | 677<br>169 932   | 120                           |
| 3611 12 905 | - - - Sessel (auch einsitzige gepolsterte Anbauelemente)                           | 1000 St<br>1000 DM | 36<br>3 531      | 16<br>1 575      | 31<br>3 672      | 11                            |
| 3611 12 909 | - - - Anders gepolsterte Sitzmöbel, mit Gestell aus Holz (ohne Sessel)             | 1000 St<br>1000 DM | 168<br>26 568    | 187<br>30 198    | 161<br>24 453    | 54                            |
|             | Nicht gepolsterte Sitzmöbel, mit Gestell aus Holz                                  |                    |                  |                  |                  |                               |
| 3611 12 905 | - Gartenstühle und Gartenbänke   | 1000 St<br>1000 DM | 36<br>3 531      | 16<br>1 575      | 31<br>3 672      | 11                            |
| 3611 12 909 | - - Anders nicht gepolsterte Sitzmöbel, mit Gestell aus Holz                       | 1000 St<br>1000 DM | 168<br>26 568    | 187<br>30 198    | 161<br>24 453    | 54                            |
|             | Gartenmöbel aus Kunststoff, andere Sitzmöbel, a.n.g.                               |                    |                  |                  |                  |                               |
| 3611 13 050 | - Gartensitzmöbel aus Kunststoff   | 1000 St<br>1000 DM | .                | .                | .                | 1                             |
| 3611 13 090 | - Anders Sitzmöbel, a.n.g.   | 1000 St<br>1000 DM | .                | .                | .                | 1                             |
| 3611 14 100 | Teile für Sitzmöbel  | 1000 DM            | 52 499           | 45 140           | 47 069           | 68                            |
| 3611 14 330 | - Teile aus Holz   | 1000 DM            | 96 536           | 92 033           | 95 970           | 26                            |
| 3611 14 350 | - Anders Teile   | 1000 DM            | 59 738           | 52 739           | 63 070           | 32                            |
| 3611 14 390 | - aus Metall   | 1000 DM            | 22 238           | 19 059           | 20 127           | 15                            |
|             | - aus Kunststoff   |                    |                  |                  |                  |                               |
| 3612 11 100 | - aus anderen Stoffen  | 1000 DM            | 1                | .                | -                | -                             |
| 3612 11 300 | Metallmöbel für Büros  | 1000 St<br>1000 DM | 196<br>65 038    | 190<br>62 420    | 162<br>53 584    | 29                            |
| 3612 11 530 | - Zeichentische  | 1000 St<br>1000 DM | 74<br>20 900     | 71<br>18 168     | 73<br>17 601     | 17                            |
|             | - Metallschreibtische mit einer Höhe von 80 cm oder weniger                        |                    |                  |                  |                  |                               |
|             | - Anders Metallmöbel mit einer Höhe von 80 cm oder weniger                         |                    |                  |                  |                  |                               |
|             | - Metalltische   |                    |                  |                  |                  |                               |

## 5 Produktion nach Güterarten - Deutschland

| Melde-Nr.   | Bezeichnung  | Einheit | 1. VJ 1996 | 4. VJ 1996 | 1. VJ 1997 | 1. VJ 1997<br>Anzahl<br>Unternehmen |
|-------------|--|---------|------------|------------|------------|-------------------------------------|
| 1           | 2  | 3       | 4          | 5          | 6          | 7                                   |
| 3612 11 550 | - - Regale und andere Möbel  | 1000 St | 23         | 21         | 18         | 17                                  |
|             | - Schränke mit einer Höhe von mehr als 80 cm   | 1000 DM | 7 705      | 6 745      | 6 049      |                                     |
| 3612 11 730 | - - mit Türen oder Rolläden  | 1000 St | 85         | 78         | 67         | 20                                  |
|             |  | 1000 DM | 50 962     | 48 240     | 46 090     |                                     |
| 3612 11 750 | - - Karteischränke und andere Schränke mit Schubladen  | 1000 St | 23         | 28         | 22         | 13                                  |
|             |  | 1000 DM | 14 305     | 15 910     | 12 806     |                                     |
|             | - Andere Metallmöbel für Büros, mit einer Höhe von mehr als 80 cm  | 1000 St | 5          | .          | 6          | 6                                   |
| 3612 11 950 | - - Raumteilende Möbelemente   | 1000 DM | .          | .          | 2 821      |                                     |
| 3612 11 990 | - - Andere Metallmöbel für Büros, a.n.g.   | 1000 St | 108        | 129        | 107        | 15                                  |
|             |  | 1000 DM | 50 096     | 64 988     | 45 537     |                                     |
| 3612 12 300 | Holz Möbel für Büros   |         |            |            |            |                                     |
|             | - Holzschreibtische mit einer Höhe von 80 cm oder weniger  | 1000 St | 585        | 597        | 554        | 131                                 |
|             |  | 1000 DM | 272 980    | 281 880    | 245 560    |                                     |
|             | - Andere Holz Möbel für Büros, mit einer Höhe von 80 cm oder weniger   |         |            |            |            |                                     |
| 3612 12 530 | - - Holztische   | 1000 St | 89         | 75         | 83         | 61                                  |
|             |  | 1000 DM | 30 154     | 27 290     | 25 549     |                                     |
| 3612 12 550 | - - Holzschränke, Regale u.a. Holz Möbel für Büros, mit einer Höhe von 80 cm oder weniger                              | 1000 St | 224        | 221        | 202        | 87                                  |
|             |  | 1000 DM | 100 570    | 107 773    | 97 792     |                                     |
|             | - Holzschränke mit einer Höhe von mehr als 80 cm   |         |            |            |            |                                     |
| 3612 12 730 | - - Kombinierte Systemschränkelemente  | 1000 St | 95         | 126        | 105        | 73                                  |
|             |  | 1000 DM | 58 864     | 81 666     | 64 319     |                                     |
| 3612 12 750 | - - Andere Holzschränke  | 1000 St | 340        | 336        | 305        | 92                                  |
|             |  | 1000 DM | 121 106    | 120 869    | 106 777    |                                     |
|             | - Andere Holz Möbel mit einer Höhe von mehr als 80 cm  |         |            |            |            |                                     |
| 3612 12 950 | - - Andere kombinierbare Elemente  | 1000 St | 26         | 28         | 24         | 32                                  |
|             |  | 1000 DM | 21 167     | 23 591     | 19 749     |                                     |
| 3612 12 990 | - - Andere Holz Möbel für Büros  | 1000 St | 111        | 123        | 111        | 66                                  |
|             |  | 1000 DM | 36 892     | 32 311     | 33 984     |                                     |
| 3612 13 000 | Holz Möbel für Läden   | 1000 St | 82         | 153        | 106        | 214                                 |
|             |  | 1000 DM | 295 989    | 436 863    | 300 243    |                                     |
| 3613 10 500 | Holz Möbel für Küchen  |         |            |            |            |                                     |
|             | - Einbausküchenelemente  | 1000 St | 5 763      | 6 092      | 5 625      | 166                                 |
|             |  | 1000 DM | 1 650 943  | 1 717 144  | 1 561 177  |                                     |
| 3613 10 900 | - Andere Holz Möbel für Küchen (z.B. Tische)   | 1000 St | 589        | 584        | 492        | 48                                  |
|             |  | 1000 DM | 80 061     | 75 969     | 60 592     |                                     |
|             | Metallmöbel, a.n.g. (ohne solche für Büros)  |         |            |            |            |                                     |
| 3614 11 001 | - Schulmöbel (ohne Sitzmöbel)  | t       | 3 037      | 4 406      | 2 534      | 21                                  |
|             |  | 1000 DM | 21 779     | 32 766     | 20 590     |                                     |
| 3614 11 002 | - Wohnmöbel  | t       | 13 684     | 10 459     | 12 782     | 23                                  |
|             |  | 1000 DM | 78 875     | 61 736     | 71 878     |                                     |
| 3614 11 003 | - Bettstellen  | t       | 2 908      | 2 460      | 1 926      | 12                                  |
|             |  | 1000 DM | 59 949     | 53 957     | 44 348     |                                     |
| 3614 11 005 | - Spezialmöbel für Läden   | t       | 15 003     | 18 535     | 15 064     | 42                                  |
|             |  | 1000 DM | 126 523    | 155 611    | 126 068    |                                     |
| 3614 11 007 | - Möbel und Spezialeinrichtungen für Laboratorien (z.B. Tische, Schränke, Trennwände, Abzugshauben, Spüleinrichtungen) | t       | 3 491      | 4 741      | 3 433      | 17                                  |
|             |  | 1000 DM | 47 504     | 57 793     | 48 489     |                                     |
| 3614 11 009 | - Andere Metallmöbel, a.n.g.   | t       | 72 520     | 73 377     | 72 478     | 149                                 |
|             |  | 1000 DM | 481 493    | 455 365    | 453 368    |                                     |
|             | Holz Möbel für Schlaf-, Eß- und Wohnzimmer   |         |            |            |            |                                     |
|             | - für Schlafzimmer   |         |            |            |            |                                     |
|             | - - Betten   |         |            |            |            |                                     |
| 3614 12 353 | - - - Liegen (auch sog. französische Betten)   | 1000 St | 273        | 264        | 231        | 48                                  |
|             |  | 1000 DM | 172 162    | 157 483    | 142 773    |                                     |
| 3614 12 359 | - - - Andere Betten  | 1000 St | 350        | 343        | 328        | 97                                  |
|             |  | 1000 DM | 134 672    | 136 969    | 134 018    |                                     |
|             | - - Andere Holz Möbel für Schlafzimmer   |         |            |            |            |                                     |
| 3614 12 393 | - - - Schränke   | 1000 St | 1 193      | 1 195      | 1 156      | 132                                 |
|             |  | 1000 DM | 473 247    | 436 767    | 454 289    |                                     |
| 3614 12 399 | - - - Andere Holz Möbel für Schlafzimmer (z.B. Frisierkommoden, Nachttische)   | 1000 St | 1 251      | 1 644      | 1 352      | 87                                  |
|             |  | 1000 DM | 210 156    | 232 408    | 225 751    |                                     |
|             | - für Eß- und Wohnzimmer   |         |            |            |            |                                     |
| 3614 12 501 | - - Wohn- und Eßzimmertische   | 1000 St | 334        | 263        | 266        | 97                                  |
|             |  | 1000 DM | 140 461    | 120 559    | 126 319    |                                     |
| 3614 12 503 | - - Andere Tische (Kleintische)  | 1000 St | 72         | 74         | 80         | 24                                  |
|             |  | 1000 DM | 13 510     | 13 858     | 14 181     |                                     |

## 5 Produktion nach Güterarten - Deutschland

| Melde-Nr.   | Bezeichnung   | Einheit             | 1. VJ 1996       | 4. VJ 1996       | 1. VJ 1997       | 1. VJ 1997 Anzahl Unternehmen |
|-------------|---|---------------------|------------------|------------------|------------------|-------------------------------|
| 1           | 2   | 3                   | 4                | 5                | 6                | 7                             |
| 3614 12 505 | -- Wohnzimmerschränke, Bücherschränke   | 1000 St<br>1000 DM  | 414<br>215 763   | 424<br>210 409   | 461<br>204 738   | 83                            |
| 3614 12 506 | -- Schrankwände (auch als Raumteiler)   | 1000 St<br>1000 DM  | 1 174<br>456 607 | 1 113<br>408 528 | 1 041<br>386 113 | 100                           |
| 3614 12 509 | -- Andere Holzmöbel für Ess- und Wohnzimmer (z.B. Sideboards)   | 1000 St<br>1000 DM  | 737<br>125 423   | 730<br>113 185   | 705<br>114 615   | 107                           |
| 3614 13 030 | Andere Holzmöbel<br>-- Badezimmermöbel  | 1000 St<br>1000 DM  | 1 166<br>188 609 | 1 207<br>201 542 | 1 146<br>179 849 | 57                            |
| 3614 13 050 | -- Gartenmöbel  | 1000 St<br>1000 DM  | 25<br>5 147      | 5<br>1 171       | 12<br>3 094      | 11                            |
| 3614 13 093 | -- Garderobenmöbel, Schuhschränke, Schuhregale, Schulmöbel und andere Holzmöbel   | 1000 St<br>1000 DM  | 455<br>80 794    | 467<br>81 736    | 480<br>84 002    | 78                            |
| 3614 13 095 | -- Schulmöbel (z.B. Tische, Schränke)   | 1000 St<br>1000 DM  | 230<br>58 455    | 290<br>78 206    | 203<br>48 653    | 26                            |
| 3614 13 097 | -- Möbel für Laboratorien aus Holz (z.B. Tische, Schränke, Trennwände)  | 1000 St<br>1000 DM  | 46<br>46 536     | 65<br>67 666     | 36<br>38 545     | 20                            |
| 3614 13 099 | -- Andere Holzmöbel, a.n.g.   | 1000 St<br>1000 DM  | 259<br>80 639    | 452<br>126 631   | 386<br>91 925    | 83                            |
| 3614 14 330 | Kunststoffmöbel; Möbel aus anderen Stoffen (einschl. Stuhlrohr, Korbweide u.ä. Stoffen)<br>-- Kunststoffmöbel<br>-- Badezimmermöbel                                     | 1000 St<br>1000 DM  | 507<br>30 414    | 498<br>30 079    | 466<br>28 488    | 6                             |
| 3614 14 350 | -- Gartenmöbel  | 1000 St<br>1000 DM  | .<br>.           | 453<br>.         | 954<br>32 013    | 5                             |
| 3614 14 390 | -- Andere Kunststoffmöbel   | 1000 St<br>1000 DM  | .<br>.           | 27<br>.          | 22<br>16 350     | 7                             |
| 3614 14 500 | -- Möbel aus anderen Stoffen (einschl. Stuhlrohr, Korbweide, Bambus o.ä. Stoffen)   | 1000 St<br>1000 DM  | 36<br>8 530      | 53<br>13 267     | 42<br>10 363     | 11                            |
| 3614 15 300 | Teile für Möbel (ohne solche für Sitzmöbel)<br>-- aus Metall  | 1000 DM             | 199 306          | 177 690          | 188 959          | 66                            |
| 3614 15 500 | -- aus Holz   | 1000 DM             | 297 674          | 298 345          | 318 344          | 185                           |
| 3614 15 950 | -- aus anderen Stoffen  | 1000 DM             | 91 358           | 79 305           | 86 933           | 77                            |
| 3614 15 990 | -- aus Kunststoff   | 1000 DM             | 3 903            | 2 841            | 5 894            | 10                            |
| 3614 20 000 | Möbelveredlung (ohne Polsterung von Sitzmöbeln)   | 1000 DM             | 11 751           | 12 673           | 10 443           | 26                            |
| 3615 11 050 | Sprungrahmen<br>-- mit Federung   | 1000 St<br>1000 DM  | 36<br>3 498      | 78<br>3 755      | 78<br>5 962      | 6                             |
| 3615 11 090 | -- Andere Sprungrahmen  | 1000 St<br>1000 DM  | 1 024<br>88 901  | 1 058<br>90 050  | 1 164<br>102 393 | 25                            |
| 3615 12 300 | Auflegematratten<br>-- aus Zellkautschuk  | 1000 St<br>1000 DM  | 146<br>48 673    | 145<br>47 577    | 114<br>38 234    | 23                            |
| 3615 12 500 | -- aus Zellkunststoff   | 1000 St<br>1000 DM  | 365<br>32 694    | 345<br>33 329    | 451<br>37 104    | 33                            |
| 3615 12 700 | -- aus anderen Stoffen mit Federkern  | 1000 St<br>1000 DM  | 1 449<br>208 406 | 1 386<br>196 113 | 1 307<br>192 512 | 52                            |
| 3615 12 950 | -- Andere Auflegematratten aus anderen Stoffen  | 1000 St<br>1000 DM  | 22<br>1 178      | 98<br>998        | 19<br>927        | 6                             |
| 3615 12 990 | -- -- Andere Auflegematratten, a.n.g.   | 1000 St<br>1000 DM  | 117<br>8 041     | 94<br>8 369      | 110<br>8 644     | 16                            |
| 3621 10 000 | Münzen  | kg<br>1000 DM       | 3 961            | 3 594            | 18 940<br>3 970  | 6                             |
| 3622 11 100 | Bearbeitete (nicht nur roh gesägt oder grob geformt), jedoch nicht aufgereiht, montierte oder gefaßte Zuchtperlen, Edelsteine, synthetische oder rekonstituierte Steine | g<br>1000 DM        | -                | -                | -                | -                             |
| 3622 11 300 | -- Bearbeitete Zuchtperlen (nicht aufgereiht, montiert oder gefaßt)   | g<br>1000 DM        | -                | -                | -                | -                             |
|             | Bearbeitete Diamanten, weder montiert noch gefaßt   | Kt<br>Kt<br>1000 DM | *<br>-<br>-      | -<br>-<br>-      | .<br>.<br>.      | 1<br>1                        |
|             | darunter zum Absatz bestimmt  |                     |                  |                  |                  |                               |

StBA, FS4, R 3.1, 1.VJ 1997

## 5 Produktion nach Güterarten - Deutschland

| Melde-Nr.   | Bezeichnung  | Einheit       | 1. VJ 1996       | 4. VJ 1996       | 1. VJ 1997       | 1. VJ 1997<br>Anzahl<br>Unternehmen |
|-------------|--|---------------|------------------|------------------|------------------|-------------------------------------|
| 1           | 2  | 3             | 4                | 5                | 6                | 7                                   |
| 3622 11 500 | - Andere bearbeitete Edelsteine  | g<br>1000 DM  | 147 205<br>8 551 | 101 579<br>6 239 | 118 417<br>7 227 | 4                                   |
| 3622 11 700 | - Bearbeitete synthetische oder rekonstituierte Steine   | g<br>1000 DM  | .                | .                | .                | 2                                   |
| 3622 12 300 | Bearbeitete Industriediamanten; Staub und Pulver von Edelsteinen   |               |                  |                  |                  |                                     |
|             | - Bearbeitete Industriediamanten (nicht nur gesägt, gespalten oder rauh geschliffen), weder montiert noch gefaßt   | Kt<br>1000 DM | -                | -                | -                | -                                   |
| 3622 12 500 | - Staub und Pulver von Edelsteinen, Schmucksteinen oder synthetischen Steinen  | g<br>1000 DM  | -                | -                | -                | -                                   |
| 3622 13 301 | Schmuckwaren, Gold- und Silberschmiedeerzeugnisse, Teile dafür<br>- Schmuckwaren und Teile dafür, aus Edelmetallen oder Edelmetallplattierungen<br>- aus Silber, auch mit anderen Edelmetallen überzogen oder plattiert            | 1000 DM       | 25 756           | 35 744           | 26 742           | 49                                  |
| 3622 13 303 | - aus Gold, auch mit anderen Edelmetallen überzogen oder plattiert   | 1000 DM       | 247 644          | 344 368          | 216 856          | 99                                  |
| 3622 13 305 | - aus Platin oder Platinbeimetalen, auch mit anderen Edelmetallen überzogen oder plattiert   | 1000 DM       | 6 135            | 12 166           | 9 169            | 27                                  |
| 3622 13 307 | - aus Edelmetallplattierungen auf unedlen Metallen   | 1000 DM       | 15 203           | 22 895           | 13 291           | 25                                  |
| 3622 13 513 | - Gold- und Silberschmiedewaren aus Silber, aus anderen Edelmetallen und aus Edelmetallplattierungen auf unedlen Metallen<br>- aus Silber, auch mit anderen Edelmetallen überzogen oder plattiert                                  |               |                  |                  |                  |                                     |
|             | - - Eßbestecke u.a. Tischgeräte (z.B. Schöpfkellen, Schaumkellen, Tortenheber etc.)  | 1000 DM       | 8 939            | 12 845           | 8 101            | 6                                   |
| 3622 13 515 | - - - Tafelgeschirr u.ä. Tischgeräte (z.B. Schalen, Platten etc.)  | 1000 DM       | 2 396            | 3 953            | 2 440            | 6                                   |
| 3622 13 517 | - - - Andere Silberschmiedewaren und Teile dafür   | 1000 DM       | 1 370            | 1 947            | 1 362            | 6                                   |
| 3622 13 530 | - aus anderen Edelmetallen, auch mit Edelmetallen überzogen oder plattiert   | 1000 DM       | 2 234            | 2 704            | 2 073            | 3                                   |
| 3622 13 553 | - aus Edelmetallplattierungen auf unedlen Metallen<br>- - Eßbestecke u.a. Tischgeräte (z.B. Schöpfkellen, Schaumkellen, Tortenheber etc.)  | 1000 DM       | .                | .                | .                | 2                                   |
| 3622 13 555 | - - - Tafelgeschirr u.ä. Tischgeräte (z.B. Schalen, Platten usw.)  | 1000 DM       | 1 004            | 1 054            | 441              | 3                                   |
| 3622 13 557 | - - - Andere Gold- und Silberschmiedewaren und Teile dafür, aus Edelmetallplattierungen auf unedlen Metallen   | 1000 DM       | 9 084            | 10 220           | 7 102            | 11                                  |
| 3622 14 300 | Andere Waren aus Edelmetallen oder -plattierungen; Waren aus Perlen, Edelsteinen, Schmucksteinen, synthetischen oder rekonstituierten Steinen<br>- Andere Waren aus Edelmetallen oder Edelmetallplattierungen (ohne Katalysatoren) | kg<br>1000 DM | 5 581            | .                | 2 918            | 3                                   |
| 3622 14 500 | - Waren aus echten Perlen oder Zuchtperlen, aus Edelsteinen, Schmucksteinen, synthetischen oder rekonstituierten Steinen   | g<br>1000 DM  | 34 435<br>1 429  | 30 220<br>1 271  | .                | 2                                   |
| 3622 14 700 | - Katalysatoren in Form von Geweben oder Gittern, aus Platin   | kg<br>1000 DM | -                | -                | -                | -                                   |
| 3630 11 100 | Klaviere u.a. Saiteninstrumente mit Klaviatur<br>- Klaviere mit aufrecht stehendem Rahmen  | St<br>1000 DM | 3 522<br>26 395  | 3 013<br>24 365  | 2 616<br>20 789  | 12                                  |
| 3630 11 300 | - Flügel   | St<br>1000 DM | 711<br>27 672    | 593<br>23 259    | 550<br>21 272    | 9                                   |

StBA, FS4, R 3.1, 1.VJ 1997



## 5 Produktion nach Güterarten - Deutschland

| Melde-Nr.   | Bezeichnung   | Einheit       | 1. VJ 1996       | 4. VJ 1996        | 1. VJ 1997       | 1. VJ 1997 Anzahl Unternehmen |
|-------------|---|---------------|------------------|-------------------|------------------|-------------------------------|
| 1           | 2   | 3             | 4                | 5                 | 6                | 7                             |
| 3630 11 500 | - Cembali u.a. Saiteninstrumente mit Klaviatur  | St<br>1000 DM | .                | .                 | .                | 1                             |
|             | Streichinstrumente, Gitarren, andere Saiteninstrumente  |               |                  |                   |                  |                               |
| 3630 12 350 | - Streichinstrumente  | St<br>1000 DM | 5 242<br>2 408   | 6 477<br>2 972    | .                | 2                             |
|             | - - Geigen  |               |                  |                   | .                |                               |
| 3630 12 390 | - - Andere Streichinstrumente   | St<br>1000 DM | .                | .                 | .                | 1                             |
| 3630 12 500 | - Gitarren  | St<br>1000 DM | .                | .                 | .                | 1                             |
| 3630 12 900 | - Andere Saiteninstrumente  | St<br>1000 DM | .                | .                 | -                | -                             |
|             | Orgeln, Harmonien u.ä. Musikinstrumente mit Klaviatur, Akkordeons u.ä.; Mundharmonikas                                    |               |                  |                   |                  |                               |
| 3630 13 100 | - Orgeln (mit Pfeifen und Klaviatur); Harmonien u.ä. Musikinstrumente mit Klaviatur und durchschlagenden Metallzungen     | St<br>1000 DM | 42<br>7 604      | 55<br>20 715      | 27<br>6 568      | 10                            |
| 3630 13 300 | - Akkordeons u.ä. Musikinstrumente  | St<br>1000 DM | .                | .                 | .                | 2                             |
| 3630 13 500 | - Mundharmonikas  | St<br>1000 DM | .                | .                 | .                | 2                             |
|             | Andere Blasinstrumente  |               |                  |                   |                  |                               |
| 3630 14 110 | - Blechblasinstrumente  | St<br>1000 DM | 1 813<br>1 082   | 1 870<br>1 126    | 1 444<br>1 039   | 5                             |
|             | - - Trompeten, Kornette, Flügelhörner   |               |                  |                   |                  |                               |
| 3630 14 130 | - - Posaunen  | St<br>1000 DM | 285<br>315       | 318<br>394        | 277<br>299       | 4                             |
| 3630 14 150 | - - Waldhörner, Tenorhörner, Baritonhörner, Althörner   | St<br>1000 DM | 1 334<br>2 996   | 1 014<br>2 948    | 933<br>2 569     | 6                             |
| 3630 14 170 | - - Tuben   | St<br>1000 DM | 447<br>1 918     | 510<br>2 441      | 400<br>1 916     | 5                             |
| 3630 14 190 | - - Andere Blechblasinstrumente   | St<br>1000 DM | 1 491<br>484     | 1 670<br>572      | 1 736<br>515     | 5                             |
|             | - Andere Blasinstrumente  |               |                  |                   |                  |                               |
| 3630 14 410 | - - Blockflöten   | St<br>1000 DM | 433 350<br>4 151 | 290 079<br>6 026  | 276 590<br>3 874 | 4                             |
| 3630 14 430 | - - Klarinetten   | St<br>1000 DM | .                | .                 | .                | 3                             |
| 3630 14 450 | - - Saxophone   | St<br>1000 DM | .                | .                 | .                | 2                             |
| 3630 14 470 | - - Fagotte, Oboen  | St<br>1000 DM | 2 346            | 2 617             | 774<br>2 929     | 4                             |
| 3630 14 490 | - - Andere Blasinstrumente, a.n.g.  | St<br>1000 DM | .                | .                 | 662<br>544       | 4                             |
|             | Musikinstrumente, bei denen der Ton elektrisch erzeugt wird oder elektrisch verstärkt werden muß (ohne Schlaginstrumente) |               |                  |                   |                  |                               |
| 3630 15 100 | - Orgeln  | St<br>1000 DM | .                | .                 | .                | 1                             |
|             | - Digital-Pianos und Synthesizer, mit Klaviatur   |               |                  |                   |                  |                               |
| 3630 15 330 | - - Digital-Pianos  | St<br>1000 DM | .                | .                 | .                | 1                             |
| 3630 15 370 | - - Synthesizer   | St<br>1000 DM | -                | -                 | -                | -                             |
|             | - Keyboards und andere elektrische Musikinstrumente, mit Klaviatur  |               |                  |                   |                  |                               |
| 3630 15 450 | - - Keyboards   | St<br>1000 DM | .                | .                 | .                | 1                             |
| 3630 15 490 | - - Andere elektrische Musikinstrumente, mit Klaviatur  | St<br>1000 DM | .                | .                 | .                | 1                             |
| 3630 15 500 | - Elektrische Gitarren  | St<br>1000 DM | .                | .                 | .                | 1                             |
| 3630 15 900 | - Andere elektrische Musikinstrumente   | St<br>1000 DM | .                | .                 | .                | 1                             |
|             | Andere Musikinstrumente; Signalpfeifen u.ä.   |               |                  |                   |                  |                               |
| 3630 16 300 | - Schlaginstrumente   | St<br>1000 DM | 12 685           | 262 756<br>12 008 | 190 925<br>8 638 | 4                             |
| 3630 16 500 | - Spieldosen, Orchestrien, Drehorgeln, Lockpfeifen, Signalpfeifen u.a. Musikinstrumente, a.n.g.                           | St<br>1000 DM | 4 491<br>419     | 2 527<br>346      | 2 570<br>336     | 4                             |

## 5 Produktion nach Güterarten - Deutschland

| Melde-Nr.   | Bezeichnung  | Einheit         | 1. VJ 1996       | 4. VJ 1996       | 1. VJ 1997       | 1. VJ 1997<br>Anzahl<br>Unternehmen |
|-------------|--|-----------------|------------------|------------------|------------------|-------------------------------------|
| 1           | 2  | 3               | 4                | 5                | 6                | 7                                   |
| 3630 17 300 | Metronome, Stimmgabeln, Stimpfseifen; Musikwerke für Spieldosen; Musiksaiten<br>- Metronome, Stimmgabeln und Stimpfseifen; Musikwerke für Spieldosen   | St<br>1000 DM   | 192 715<br>3 236 | 196 492<br>3 528 | 168 344<br>3 414 | 4                                   |
| 3630 17 500 | - Musiksaiten  | St<br>1000 DM   | 753 776          | 903 498          | 813 067<br>3 988 | 4                                   |
| 3630 18 130 | Teile und Zubehör für Musikinstrumente<br>- für Klaviere, für Orgeln, Harmonien u.ä. Musikinstrumente, mit Klaviatur; für elektrische Musikinstrumente, bei denen der Ton elektrisch erzeugt wird oder elektrisch verstärkt werden muß<br>- - für Klaviere | 1000 DM         | 9 293            | 9 392            | 9 669            | 10                                  |
| 3630 18 150 | - - für Orgeln, für Harmonien u.ä. Musikinstrumente, mit Klaviatur   | 1000 DM         | 7 217            | 7 209            | 7 338            | 7                                   |
| 3630 18 170 | - - für Musikinstrumente, bei denen der Ton elektrisch erzeugt wird oder elektrisch verstärkt werden muß   | 1000 DM         | .                | .                | .                | 2                                   |
| 3630 18 300 | - für Saiteninstrumente  | 1000 DM         | 2 019            | 2 283            | 2 522            | 5                                   |
| 3630 18 500 | - für Akkordeons und Mundharmonikas  | 1000 DM         | 174              | 105              | 58               | 3                                   |
| 3630 18 950 | - für andere Musikinstrumente<br>- - für Blasinstrumente   | 1000 DM         | 1 640            | 1 768            | 1 622            | 13                                  |
| 3630 18 990 | - - für andere Musikinstrumente (ohne solche für Blasinstrumente)  | 1000 DM         | 13 666           | 14 908           | 13 913           | 10                                  |
| 3630 90 000 | Reparatur und Instandhaltung von Musikinstrumenten   | 1000 DM         | 4 589            | 8 319            | 5 442            | 38                                  |
| 3640 11 330 | Ski und Skiausrüstungen für den Wintersport; Schlittschuhe und Rollschuhe, Teile dafür<br>- Ski, Skibindungen und andere Skiausrüstungen<br>- - Langlaufski  | Paar<br>1000 DM | .                | .                | .                | 1                                   |
| 3640 11 350 | - - Andere Ski   | Paar<br>1000 DM | .                | .                | .                | 2                                   |
| 3640 11 370 | - - Skibindungen und andere Skiausrüstungen für den Wintersport  | 1000 DM         | 36 574           | 39 650           | 30 786           | 10                                  |
| 3640 11 530 | - Schlittschuhe, Rollschuhe, Teile und Zubehör für Schlitt- und Rollschuhe<br>- - Schlittschuhe (einschl. Stiefel mit fest angebrachten Schlittschuhen)  | Paar<br>1000 DM | -                | -                | -                | -                                   |
| 3640 11 550 | - - Rollschuhe (einschl. Stiefel mit fest angebrachten Rollschuhen)  | Paar<br>1000 DM | -                | -                | -                | -                                   |
| 3640 11 570 | - - Teile und Zubehör für Schlitt- und Rollschuhe  | 1000 DM         | -                | -                | -                | -                                   |
| 3640 12 000 | Wasserski, Surfbretter, Windsurfer und andere Ausrüstungen, für den Wassersport  | 1000 DM         | 5 786            | 3 721            | 5 469            | 7                                   |
| 3640 13 003 | Geräte und Ausrüstungsgegenstände für Gymnastik und Leicht- oder Schwerathletik<br>- für Gymnastik   | 1000 DM         | 72 992           | 82 384           | 76 685           | 21                                  |
| 3640 13 005 | - für Leicht- oder Schwerathletik  | 1000 DM         | 2 701            | 3 200            | 2 150            | 5                                   |
| 3640 14 100 | Spezialsporthandschuhe; Ball- und Freiluftsportgeräte, a.n.g.; Schwimm- und Planschbecken<br>- Spezialsporthandschuhe aus Leder oder rekonstituiertem Leder  | Paar<br>1000 DM | .                | .                | .                | 1                                   |
| 3640 14 300 | - Golfschläger und andere Golfausrüstungen   | 1000 DM         | -                | -                | -                | -                                   |
| 3640 14 500 | - Geräte und Ausrüstungen, für Tischtennis   | 1000 DM         | 4 133            | 5 276            | 5 237            | 3                                   |
| 3640 14 630 | - Tennisschläger, Federball- u.ä. Schläger, auch ohne Bespannung<br>- - Tennisschläger   | St<br>1000 DM   | -                | -                | -                | -                                   |

## 5 Produktion nach Güterarten - Deutschland

| Melde-Nr.   | Bezeichnung  | Einheit            | 1. VJ 1996          | 4. VJ 1996          | 1. VJ 1997          | 1. VJ 1997 Anzahl Unternehmen |
|-------------|--|--------------------|---------------------|---------------------|---------------------|-------------------------------|
| 1           | 2  | 3                  | 4                   | 5                   | 6                   | 7                             |
| 3640 14 650 | -- Federball- u.ä. Schläger  | St<br>1000 DM      | .                   | .                   | .                   | 1                             |
| 3640 14 800 | - Bälle (ohne Golf- und Tischtennisbälle)  | 1000 St<br>1000 DM | 8 036<br>27 808     | 5 317<br>18 290     | 6 314<br>14 926     | 8                             |
| 3640 14 903 | - Andere Geräte und Ausrüstungsgegenstände, für andere Sportarten oder Freiluftspiele<br>- Schaukeln und Rutschen u.a. Spielplatzgeräte  | 1000 DM            | 22 177              | 31 348              | 23 431              | 18                            |
| 3640 14 909 | -- Andere Geräte und Ausrüstungsgegenstände, für andere Sportarten oder Freiluftspiele, a.n.g.<br>Angelruten u.a. Angelgerät; andere Ausrüstungsgegenstände für Jagd oder Sportfischerei | 1000 DM            | 23 289              | 31 926              | 18 203              | 23                            |
| 3640 15 300 | - Angelruten, Angelhaken und Angelrollen   | 1000 DM            | .                   | .                   | .                   | 2                             |
| 3640 15 500 | - Anderes Angelgerät (z.B. Handnetze zum Landen von Fischen, Schmetterlingsnetze), Lockgeräte u.ä. Jagdgeräte  | 1000 DM            | .                   | .                   | .                   | 1                             |
| 3650 11 000 | Puppen, nur Nachbildungen von Menschen darstellend   | St<br>1000 DM      | 209 810<br>14 229   | 278 579<br>17 914   | 226 629<br>14 527   | 10                            |
| 3650 12 300 | Spielzeug, Tiere oder nichtmenschliche Wesen darstellend<br>- Füllmaterial enthaltend  | St<br>1000 DM      | 802 127<br>39 552   | 981 040<br>44 144   | 660 140<br>33 132   | 14                            |
| 3650 12 530 | - aus Holz, Kunststoff und aus anderen Stoffen<br>- - aus Holz   | St<br>1000 DM      | 1 448 122<br>11 764 | 2 045 271<br>16 145 | 1 432 822<br>10 845 | 9                             |
| 3650 12 550 | - - aus Kunststoff   | St<br>1000 DM      | 5 124 285           | 5 315 535<br>3 747  | 3 926 542           | 5                             |
| 3650 12 590 | - - aus anderen Stoffen  | St<br>1000 DM      | .                   | .                   | -                   | -                             |
| 3650 13 300 | Teile und Zubehör für Puppen<br>- Bekleidung und Bekleidungszubehör, Schuhe und Kopfbedeckungen  | 1000 DM            | 933                 | 847                 | 631                 | 6                             |
| 3650 13 500 | - Andere Teile und Zubehör, für Puppen   | 1000 DM            | 2 353               | 2 822               | 2 191               | 6                             |
| 3650 20 300 | Elektrische Eisenbahnen (einschl. Zubehör); verkleinerte Modelle, Bausätze und Baukastenspielzeug<br>- Elektrische Eisenbahnen (einschl. Schienen, Signalen u.a. Zubehör)                | 1000 DM            | 109 751             | 144 910             | 108 738             | 19                            |
| 3650 20 550 | - Maßstabgetreu verkleinerte Modelle zum Zusammenbauen (ohne elektrische Eisenbahnen)<br>- - aus Kunststoff  | St<br>1000 DM      | 16 473              | 19 008              | 967 851<br>14 617   | 11                            |
| 3650 20 590 | - - aus anderen Stoffen  | St<br>1000 DM      | .                   | .                   | .                   | 2                             |
| 3650 20 930 | - Andere Bausätze und Baukastenspielzeug<br>- - aus Holz   | St<br>1000 DM      | 10 638              | 24 598              | 16 174<br>12 294    | 9                             |
| 3650 20 950 | - - aus Kunststoff   | St<br>1000 DM      | 757 408<br>7 343    | 957 016<br>7 694    | 859 445<br>6 626    | 11                            |
| 3650 20 990 | - - aus anderen Stoffen  | St<br>1000 DM      | 11 084<br>1 254     | 15 250              | .                   | 2                             |
| 3650 31 300 | Puppenwagen, Spielfahrzeuge<br>- Puppenwagen   | St<br>1000 DM      | 46 585<br>1 678     | 128 562<br>5 418    | 14 641              | 3                             |
| 3650 31 500 | - Spielfahrzeuge, zum Besteigen und Fortbewegen durch Kinder geeignet  | St<br>1000 DM      | 500 732<br>41 104   | 576 558<br>41 144   | 500 007<br>43 233   | 8                             |
| 3650 32 500 | Puzzles<br>- aus Holz  | St<br>1000 DM      | .                   | .                   | .                   | 2                             |
| 3650 32 900 | - aus anderen Stoffen  | St<br>1000 DM      | 5 026 448           | 6 231 404           | .                   | 5                             |
| 3650 33 100 | Anderes Spielzeug, a.n.g.<br>- Musikspielzeuginstrumente und -geräte   | St<br>1000 DM      | .                   | .                   | .                   | 1                             |
| 3650 33 300 | - Anderes Spielzeug, in Zusammenstellungen oder auf Unterlagen u.ä. aufgemacht   | St<br>1000 DM      | .                   | .                   | .                   | 3                             |

## 5 Produktion nach Güterarten - Deutschland

| Melde-Nr.   | Bezeichnung  | Einheit | 1. VJ 1996 | 4. VJ 1996 | 1. VJ 1997 | 1. VJ 1997 Anzahl Unternehmen |
|-------------|--|---------|------------|------------|------------|-------------------------------|
| 1           | 2  | 3       | 4          | 5          | 6          | 7                             |
| 3650 33 430 | - Spielzeug und Modelle, mit eingebautem Motor   | St      | .          | 390 863    | .          | 4                             |
|             | - - Spielzeug und Modelle, aus Kunststoff  | 1000 DM | .          | 2 233      | 1 209      |                               |
| 3650 33 490 | - - Spielzeug und Modelle, aus anderen Stoffen   | St      | .          | .          | .          | 2                             |
|             |  | 1000 DM | .          | .          | .          |                               |
| 3650 33 500 | - Spielzeugwaffen  | St      | .          | .          | .          | 1                             |
|             |  | 1000 DM | .          | .          | .          |                               |
|             | - Anderes Spielzeug aus Kunststoff, Kautschuk und Spinnstoffen   |         |            |            |            |                               |
| 3650 33 630 | - - aus Kunststoff   | 1000 DM | 90 347     | 115 335    | 89 765     | 40                            |
| 3650 33 650 | - - aus Kautschuk  | 1000 DM | .          | .          | .          | 1                             |
| 3650 33 670 | - - aus Spinnstoffen   | 1000 DM | .          | .          | -          | -                             |
|             | - Anderes Spielzeug aus Metall und aus anderen Stoffen   |         |            |            |            |                               |
| 3650 33 730 | - - Miniaturmodelle aus Metall, im Spritzgußverfahren hergestellt  | 1000 DM | .          | .          | .          | 3                             |
| 3650 33 750 | - - Anderes Spielzeug aus Metall   | 1000 DM | 2 981      | 3 458      | 2 545      | 5                             |
| 3650 33 790 | - - Anderes Spielzeug aus anderen Stoffen  | 1000 DM | 9 207      | 18 042     | 11 990     | 17                            |
| 3650 41 000 | Spielkarten  | t       | 780        | .          | .          | 2                             |
|             |  | 1000 DM | 11 458     | .          | .          |                               |
| 3650 42 000 | Videospiele für Fernsehempfangsgeräte  | St      | -          | -          | -          | -                             |
|             |  | 1000 DM | -          | -          | -          |                               |
|             | Billardspiele und Zubehör; Spiele, mit Münzen oder Spielmarken betrieben; elektrische Autorennspiele; andere Gesellschaftsspiele           |         |            |            |            |                               |
| 3650 43 100 | - Billardspiele und Zubehör  | St      | .          | .          | .          | 2                             |
|             |  | 1000 DM | .          | .          | .          |                               |
| 3650 43 300 | - Spiele, mit Münzen oder Spielmarken betrieben (ohne Kegelanlagen), Teile dafür   | St      | 203 216    | 254 043    | 188 477    | 10                            |
|             |  | 1000 DM | 74 980     | 117 653    | 71 482     |                               |
|             | - Elektrische Auto-Rennspiele; andere Gesellschaftsspiele  |         |            |            |            |                               |
| 3650 43 550 | - - Elektrische Auto-Rennspiele, die den Charakter von Gesellschaftsspielen haben  | St      | -          | -          | -          | -                             |
|             |  | 1000 DM | -          | -          | -          |                               |
| 3650 43 590 | - - Andere Gesellschaftsspiele   | t       | 38 117     | 58 646     | 1 494      | 7                             |
|             |  | 1000 DM | .          | .          | 40 596     |                               |
| 3661 10 300 | Phantasieschmuck   | kg      | .          | .          | 24 662     | 6                             |
|             | - Manschettenknöpfe u.ä. Knöpfe  | 1000 DM | 5 456      | 7 135      | 4 945      |                               |
|             | - Anderer Phantasieschmuck, aus unedlen Metallen, auch versilbert, vergoldet oder platiniiert, Imitationsschmuck u.ä.                      |         |            |            |            |                               |
| 3661 10 503 | - - vergoldet, versilbert oder platiniiert   | kg      | 53 355     | 70 413     | 40 488     | 21                            |
|             |  | 1000 DM | 19 082     | 18 566     | 16 402     |                               |
| 3661 10 505 | - - Anderer Phantasieschmuck aus unedlen Metallen  | kg      | .          | .          | 28 885     | 8                             |
|             |  | 1000 DM | 9 112      | 10 384     | 8 739      |                               |
| 3661 10 507 | - - Glas-, Kunststoff- und sonstige Imitations-Schmuckhalbfabrikate und -Schmuck (nach Gablonzner Art), in Verbindung mit unedlen Metallen | kg      | .          | .          | 214        | 10                            |
|             |  | 1000 DM | 3 124      | 3 196      | 3 041      |                               |
| 3661 10 900 | - Anderer Phantasieschmuck, a.n.g.   | kg      | 16 600     | 17 728     | 17 638     | 5                             |
|             |  | 1000 DM | 1 214      | 891        | 1 174      |                               |
|             | Besen und Bürstenwaren, für Straßen- und Haushaltsreinigung, Tierpflege u.ä.   |         |            |            |            |                               |
| 3662 11 100 | - Besen, aus Reisig oder anderen pflanzlichen Stoffen, gebunden, auch mit Stiel  | 1000 St | 249        | 283        | 260        | 4                             |
|             |  | 1000 DM | 998        | 1 120      | 1 060      |                               |
| 3662 11 300 | - Von Hand zu führende mechanische Fußbodenkehrer ohne Motor   | 1000 St | .          | .          | .          | 2                             |
|             |  | 1000 DM | .          | .          | .          |                               |
|             | - Bürstenwaren für die Straßen- und Haushaltsreinigung (einschl. Schuh- und Kleiderbürsten); Bürsten für die Tierpflege                    |         |            |            |            |                               |
| 3662 11 530 | - - für die Haushaltsreinigung   | 1000 St | 13 890     | 15 294     | 16 632     | 17                            |
|             |  | 1000 DM | 21 343     | 20 372     | 23 051     |                               |
| 3662 11 550 | - - für die Straßenreinigung   | 1000 St | 801        | 674        | 826        | 10                            |
|             |  | 1000 DM | 1 567      | 1 727      | 4 811      |                               |
| 3662 11 570 | - - für die Tierpflege   | 1000 St | .          | .          | .          | 2                             |
|             |  | 1000 DM | .          | .          | .          |                               |

## 5 Produktion nach Güterarten - Deutschland

| Melde-Nr.   | Bezeichnung   | Einheit            | 1. VJ 1996        | 4. VJ 1996        | 1. VJ 1997        | 1. VJ 1997 Anzahl Unternehmen |
|-------------|---|--------------------|-------------------|-------------------|-------------------|-------------------------------|
| 1           | 2   | 3                  | 4                 | 5                 | 6                 | 7                             |
| 3662 11 900 | - Andere Besen und Bürsten, a.n.g.<br>Bürsten und Pinsel zur Körperpflege; Pinsel für Kunstmalerei u.ä.; Pinsel zum Auftragen von kosmetischen Erzeugnissen | 1000 St<br>1000 DM | 5 300<br>11 725   | 5 821<br>10 919   | 5 660<br>8 924    | 14                            |
| 3662 12 100 | - Zahnbürsten   | 1000 St<br>1000 DM | 103 266<br>61 005 | 103 694<br>59 835 | 112 398<br>62 517 | 6                             |
| 3662 12 330 | - Rasierpinsel, Haarbürsten, andere Körperpflegebürsten   | 1000 St<br>1000 DM | 79<br>253         | .                 | 53<br>219         | 3                             |
| 3662 12 350 | - Haarbürsten   | 1000 St<br>1000 DM | 1 500<br>3 604    | 1 540<br>3 468    | 1 473<br>3 215    | 6                             |
| 3662 12 390 | - Andere Bürsten zur Körperpflege   | 1000 St<br>1000 DM | 2 308<br>1 656    | 2 386<br>1 751    | 3 508<br>1 945    | 10                            |
| 3662 12 500 | - Pinsel für Kunstmalerei und Schreibpinsel   | 1000 St<br>1000 DM | 23 013<br>12 917  | 21 311<br>12 478  | 24 972<br>13 778  | 14                            |
| 3662 12 700 | - Pinsel zum Auftragen von kosmetischen Erzeugnissen  | 1000 St<br>1000 DM | 88 298<br>9 887   | 93 851<br>12 053  | 97 295<br>11 878  | 9                             |
| 3662 13 330 | - Bürsten (z.B. Deckenbürsten)  | 1000 St<br>1000 DM | 253<br>1 089      | 202<br>1 092      | 171<br>959        | 7                             |
| 3662 13 350 | - Pinsel  | 1000 St<br>1000 DM | 15 019<br>13 621  | 14 020<br>14 595  | 12 661<br>11 805  | 12                            |
| 3662 13 500 | - Kissen und Roller, zum Anstreichen  | 1000 St<br>1000 DM | 24 219<br>23 569  | 25 333<br>22 549  | 24 577<br>25 087  | 9                             |
| 3662 13 700 | - Bürsten, die Teile von Maschinen, Apparaten oder Fahrzeugen sind  | 1000 St<br>1000 DM | 32 684<br>62 708  | 74 532<br>59 170  | 32 739<br>63 731  | 28                            |
| 3663 10 000 | Karusselle, Luftschaukeln, Schießbuden u.a. Geräte und Ausrüstungen für das Schaustellergewerbe   | 1000 DM            | 43 610            | 31 155            | 43 990            | 5                             |
| 3663 21 130 | - Kugelschreiber; Schreiber und Markierstifte, mit Filzspitze o.a. poröser Spitze; Füllbleistifte   | 1000 St<br>1000 DM | 15 633<br>26 999  | 13 979<br>31 555  | 16 130<br>29 868  | 10                            |
| 3663 21 150 | - mit Tinte   | 1000 St<br>1000 DM | 244<br>3 144      | 270<br>3 548      | 155<br>2 330      | 6                             |
| 3663 21 170 | - Andere Kugelschreiber mit Schaft oder Kappe aus Edelmetallen oder Edelmetallplattierungen   | 1000 St<br>1000 DM | 79 105<br>42 136  | 97 596<br>47 883  | 91 488<br>44 105  | 20                            |
| 3663 21 190 | - mit auswechselbarer Mine  | 1000 St<br>1000 DM | 24 076<br>3 063   | 17 169<br>2 913   | 15 241<br>1 776   | 7                             |
| 3663 21 300 | - Schreiber und Markierstifte, mit Filzspitze oder anderer poröser Spitze   | 1000 St<br>1000 DM | 138 620<br>61 555 | 131 442<br>52 194 | 158 419<br>65 403 | 25                            |
| 3663 21 500 | - Füllbleistifte (Dreh- und Druckstifte)  | 1000 St<br>1000 DM | 5 598<br>25 787   | 3 664<br>24 298   | 5 818<br>20 970   | 14                            |
| 3663 22 300 | - Füllfederhalter und andere Füllhalter   | 1000 St<br>1000 DM | 3 716<br>21 031   | 2 781<br>14 703   | 2 577<br>15 981   | 5                             |
| 3663 22 550 | - Füllfederhalter und andere Füllhalter, zum Zeichnen mit Tusche  | 1000 St<br>1000 DM | 249<br>20 919     | 235<br>20 441     | 193<br>21 714     | 8                             |
| 3663 22 590 | - mit Schaft oder Kappe aus Edelmetallen oder Edelmetallplattierungen   | 1000 St<br>1000 DM | 3 243<br>14 679   | 2 982<br>18 336   | 2 914<br>16 435   | 10                            |
| 3663 23 100 | - Andere Füllfederhalter u.a. Füllhalter, a.n.g.  | 1000 St<br>1000 DM | 200 485<br>1 852  | .                 | 70 415<br>1 182   | 5                             |
| 3663 23 350 | - Zusammenstellungen von Schreibgeräten; Minen für Kugelschreiber; Schreibfedern und Teile für Schreibgeräte  | kg<br>1000 DM      | 16 935<br>5 341   | 12 919<br>4 889   | 12 122<br>4 961   | 5                             |
| 3663 23 390 | - Zusammenstellungen von Kugelschreibern, Füllhaltern und/oder Füllbleistiften  | 1000 St<br>1000 DM | 132 358<br>14 158 | 120 106<br>15 263 | 117 515<br>10 988 | 12                            |
|             | - Minen für Kugelschreiber, aus Kugeln und Tintenbehälter bestehend   | 1000 St<br>1000 DM |                   |                   |                   |                               |
|             | - mit Tinte   | 1000 St<br>1000 DM |                   |                   |                   |                               |
|             | - Andere Minen für Kugelschreiber   | 1000 St<br>1000 DM |                   |                   |                   |                               |

## 5 Produktion nach Güterarten - Deutschland

| Melde-Nr.   | Bezeichnung  | Einheit            | 1. VJ 1996        | 4. VJ 1996        | 1. VJ 1997        | 1. VJ 1997<br>Anzahl<br>Unternehmen |
|-------------|--|--------------------|-------------------|-------------------|-------------------|-------------------------------------|
| 1           | 2  | 3                  | 4                 | 5                 | 6                 | 7                                   |
| 3663 23 530 | - Schreibfedern; Teile für Schreibgeräte u.dgl.<br>- - Schreibfedern und Schreibfederspitzen   | kg<br>1000 DM      | 2 574             | 1 911             | 2 087             | 3                                   |
| 3663 23 550 | - - Teile für Schreibgeräte u.dgl.   | 1000 DM            | 49 265            | 81 185            | 47 167            | 32                                  |
| 3663 24 100 | Blei-, Kopier- und Farbstifte, Griffel, Minen für Stifte, Pastellstifte, Zeichenkohle, Schreib- oder Zeichenkreide und Schneiderkreide<br>- Stifte mit festem Schutzmantel (Blei-, Kopier- und Farbstifte)           | 1000 St<br>1000 DM | 115 477<br>32 956 | 104 378<br>28 885 | 107 772<br>31 866 | 5                                   |
| 3663 24 300 | - Minen für Stifte   | 1000 St            | 130 775           | 106 689           | 88 901            | 4                                   |
| 3663 24 500 | - Schreib- oder Zeichenkreide, Schneiderkreide u.ä.  | 1000 DM            | 4 776             | 3 847             | 3 073             |                                     |
|             |  | kg<br>1000 DM      | 88 789<br>2 783   | 94 284<br>3 243   | 118 148<br>4 370  | 5                                   |
| 3663 25 100 | Schiefertafeln u.ä. Tafeln; Datumstempel, Petschafte, Nummernstempel u.dgl.; Farbbänder für Schreibmaschinen u.ä. Farbbänder; Stempelkissen<br>- Schiefertafeln und Tafeln zum Schreiben oder Zeichnen, auch gerahmt | 1000 St<br>1000 DM | 47<br>12 539      | 59<br>14 521      | 52<br>9 970       | 13                                  |
| 3663 25 300 | - Datumstempel, Petschafte, Nummernstempel u.ä. Waren; Zusammensetzstempel und Druckkästen, für den Handgebrauch   | 1000 St<br>1000 DM | 747<br>15 333     | 764<br>12 896     | 776<br>12 966     | 26                                  |
| 3663 25 500 | - Stempelkissen, auch getränkt, auch mit Schachteln  | 1000 St<br>1000 DM | 61<br>.           | .                 | 60<br>306         | 3                                   |
| 3663 25 701 | - Farbbänder für Schreibmaschinen u.ä. Farbbänder, mit Tinte oder anders für Abdrucke präpariert, auch auf Spulen oder in Kassetten<br>- - aus Gewebe mit einer Breite bis 220 mm, auf Spule                         | 1000 St<br>1000 DM | 626<br>2 239      | 143<br>1 431      | .                 | 4                                   |
| 3663 25 703 | - - aus Gewebe mit einer Breite bis 220 mm, in Kassette  | 1000 St<br>1000 DM | 4 406<br>20 296   | 3 317<br>15 759   | 2 743<br>9 074    | 5                                   |
| 3663 25 705 | - - aus anderem Material mit einer Breite bis 220 mm, auf Spule oder in Kassette   | 1000 St<br>1000 DM | 3 052<br>8 885    | 2 444<br>7 967    | .                 | 2                                   |
| 3663 25 707 | - - Farbtücher, mit einer Breite von mehr als 220 mm (Drucktücher)   | 1000 St<br>1000 DM | 45<br>1 815       | 20<br>1 090       | 18<br>710         | 4                                   |
| 3663 31 300 | Schirme; Stöcke, Peitschen u.ä. Waren<br>- Regenschirme und Sonnenschirme (einschl. Stockschirmen, Gartenschirmen u.ä. Waren)  | 1000 St<br>1000 DM | 340<br>20 604     | 140<br>8 062      | 305<br>19 679     | 17                                  |
| 3663 31 500 | - Gehstöcke, Sitzstöcke, Peitschen, Reitpeitschen u.ä. Waren   | 1000 St<br>1000 DM | .                 | .                 | .                 | 2                                   |
| 3663 32 000 | Teile, Ausstattungen und Zubehör für Schirme, Stöcke und Peitschen   | 1000 DM            | .                 | .                 | .                 | 8                                   |
| 3663 33 330 | Knöpfe; Druckknöpfe und Teile dafür; Reißverschlüsse<br>- Knöpfe<br>- - Druckknöpfe und Teile dafür  | kg<br>1000 DM      | 874 651<br>26 699 | 918 607<br>26 939 | 964 938<br>30 123 | 6                                   |
| 3663 33 350 | - - Knöpfe aus Kunststoff, nicht mit Spinnstoffen überzogen  | kg<br>1000 DM      | 710 476<br>22 756 | 695 867<br>24 594 | 586 442<br>20 435 | 23                                  |
| 3663 33 370 | - - Knöpfe aus unedlen Metallen, nicht mit Spinnstoffen überzogen  | kg<br>1000 DM      | 338 854<br>8 214  | 275 683<br>8 661  | 300 506<br>7 885  | 8                                   |
| 3663 33 390 | - - Andere Knöpfe  | kg<br>1000 DM      | 15 722<br>1 873   | 19 251<br>2 198   | .                 | 2                                   |
| 3663 33 503 | - Reißverschlüsse<br>- - mit Zähnen aus unedlen Metallen   | 1000 m<br>1000 DM  | 4 180<br>8 089    | 4 864<br>11 401   | 8 763<br>17 412   | 6                                   |
| 3663 33 505 | - - mit Zähnen aus Kunststoff  | 1000 m<br>1000 DM  | 15 719<br>23 086  | 14 831<br>24 447  | 20 492<br>33 977  | 5                                   |
| 3663 34 300 | Knopfformen u.ä. Knopfteile, Knopfhohlinge; Teile für Reißverschlüsse<br>- Knopfformen und andere Knopfteile; Knopfhohlinge  | kg<br>1000 DM      | .                 | .                 | .                 | 1                                   |
| 3663 34 500 | - Teile für Reißverschlüsse (einschl. Bändern und Streifen)  | 1000 DM            | .                 | .                 | .                 | 1                                   |

StBA, FS4, R 3.1, 1.VJ 1997

## 5 Produktion nach Güterarten - Deutschland

| Melde-Nr.   | Bezeichnung  | Einheit                        | 1. VJ 1996         | 4. VJ 1996         | 1. VJ 1997         | 1. VJ 1997 Anzahl Unternehmen |
|-------------|--|--------------------------------|--------------------|--------------------|--------------------|-------------------------------|
| 1           | 2  | 3                              | 4                  | 5                  | 6                  | 7                             |
| 3663 40 000 | Linoleum; Fußbodenbeläge, aus einer Spinnstoffunterlage mit einer Deckschicht oder einem Überzug bestehend, auch zugeschnitten   | 1000 m <sup>2</sup><br>1000 DM | 4 776              | 3 731<br>63 055    | 4 284              | 3                             |
| 3663 50 300 | Erzeugnisse aus Menschenhaaren oder Tierhaaren; ähnliche Erzeugnisse aus Spinnstoffen<br>- Menschenhaare; Wolle, Tierhaare u.ä. Spinnstoffe, für die Herstellung von Perücken u.ä. Waren zugerichtet   | kg<br>1000 DM                  | 2 923              | 2 927              | 876                | 3                             |
| 3663 50 500 | - Perücken, Bärte, Augenbrauen, Wimpern u.dgl., aus Menschenhaaren, Tierhaaren oder Spinnstoffen; Waren aus Menschenhaaren, a.n.g.   | kg<br>1000 DM                  | 3 887              | 4 090              | 992<br>3 661       | 5                             |
| 3663 61 100 | Feuerzeuge und andere Anzünder; Tabakpfeifen, Zigarren- und Zigarettenspitzen, Teile dafür<br>- Feuerzeuge und andere Anzünder, auch mechanisch oder elektrisch  | 1000 St<br>1000 DM             | .                  | .                  | .                  | 3                             |
| 3663 61 350 | - Pfeifen und Pfeifenköpfe<br>- - aus Wurzelholz oder anderem Holz   | 1000 St<br>1000 DM             | .                  | .                  | .                  | 1                             |
| 3663 61 390 | - - aus anderen Stoffen  | 1000 St<br>1000 DM             | -                  | -                  | -                  | -                             |
| 3663 61 500 | - Zigarren- und Zigarettenspitzen und Teile dafür; Teile für Tabakpfeifen  | t<br>1000 DM                   | .                  | .                  | .                  | 2                             |
| 3663 62 100 | Zündmetalllegierungen, Erzeugnisse aus leicht entzündlichen Stoffen; Teile für Anzünder; Pfeifenrohformen<br>- Cer-Eisen und andere Zündmetalllegierungen in jeder Form; Erzeugnisse aus leicht entzündlichen Stoffen                              | kg<br>1000 DM                  | 2 477 173<br>7 591 | 3 144 633<br>9 547 | 2 319 937<br>7 706 | 5                             |
| 3663 62 300 | - Teile für Anzünder (ohne Feuersteine und Dochte)   | 1000 DM                        | -                  | -                  | -                  | -                             |
| 3663 62 500 | - Pfeifenrohformen aus Wurzelholz oder anderem Holz  | kg<br>1000 DM                  | -                  | -                  | -                  | -                             |
| 3663 63 000 | Zündhölzer (ohne Feuerwerkskörper und andere pyrotechnische Artikel)   | kg<br>1000 DM                  | -                  | -                  | -                  | -                             |
| 3663 64 000 | Flüssige Brennstoffe und brennbare Flüssiggase für Feuerzeuge oder Anzünder, in Behältnissen mit einem Fassungsvermögen von 300 cm <sup>3</sup> oder weniger   | St<br>1000 DM                  | -                  | -                  | -                  | -                             |
| 3663 71 303 | Fest-, Karnevals- o.ä. Unterhaltungsartikel (einschl. Zauber- und Scherzartikeln)<br>- Weihnachtsartikel<br>- - aus Glas   | 1000 DM                        | 13 014             | 24 197             | 10 618             | 10                            |
| 3663 71 309 | - - aus anderen Stoffen  | 1000 DM                        | 4 842              | 9 608              | 4 238              | 13                            |
| 3663 71 550 | - Festartikel für andere Feste, Karnevals- oder andere Unterhaltungsartikel<br>- - aus Papier oder Pappe   | 1000 DM                        | 20 923             | 27 769             | 20 917             | 12                            |
| 3663 71 590 | - - aus anderen Stoffen  | 1000 DM                        | 3 420              | 9 769              | 1 649              | 4                             |
| 3663 72 300 | Kinderwagen und Teile dafür<br>- Kinderwagen   | St<br>1000 DM                  | 66 494<br>22 410   | 72 455<br>24 554   | 72 561<br>24 427   | 8                             |
| 3663 72 500 | - Teile für Kinderwagen  | 1000 DM                        | 11 149             | 12 461             | 11 757             | 9                             |
| 3663 73 150 | Kämme, Einsteckkämme, Haarspangen u.dgl.; Haarnadeln, Frisiernadeln u.ä.; Parfümerstäuber und Vorrichtungen dafür; Puderquasten und -kissen<br>- Frisierkämme, Einsteckkämme, Haarspangen und dergleichen<br>- - aus Hartkautschuk oder Kunststoff | kg<br>1000 DM                  | .                  | 40 096<br>4 210    | .                  | 2                             |
| 3663 73 190 | - - aus anderen Stoffen  | kg<br>1000 DM                  | .                  | .                  | .                  | 1                             |
| 3663 73 300 | - Haarnadeln, Frisiernadeln, Haarklammern, Lockenwickler u.ä. Waren und Teile dafür  | kg<br>1000 DM                  | 167 577<br>4 477   | 176 866<br>4 194   | 262 277<br>4 004   | 6                             |

StBA, FS4, R 3.1, 1.VJ 1997

## 5 Produktion nach Güterarten - Deutschland

| Melde-Nr.   | Bezeichnung  | Einheit                         | 1. VJ 1996            | 4. VJ 1996          | 1. VJ 1997           | 1. VJ 1997 Anzahl Unternehmen |
|-------------|--|---------------------------------|-----------------------|---------------------|----------------------|-------------------------------|
| 1           | 2  | 3                               | 4                     | 5                   | 6                    | 7                             |
| 3663 73 500 | - Parfümzerstäuber u.ä. Zerstäuber zu Toilettezwecken, und Vorrichtungen und Köpfe dafür   | kg<br>1000 DM                   | -                     | -                   | -                    | -                             |
| 3663 73 700 | - Puderquasten und Kissen, zum Auftragen von Kosmetik- oder Körperpflegemitteln  | 1000 St<br>1000 DM              | -                     | -                   | -                    | -                             |
| 3663 74 000 | Instrumente, Apparate, Geräte und Modelle zu Vorführzwecken (z.B. beim Unterricht oder auf Ausstellungen)  | kg<br>1000 DM                   | 48 700                | 97 784              | 566 692<br>60 924    | 26                            |
| 3663 75 000 | Kerzen (Lichte) aller Art und dergleichen  | t<br>1000 DM                    | 25 727<br>110 182     | 40 491<br>153 552   | 26 889<br>115 605    | 29                            |
| 3663 76 500 | Künstliche Blumen, Künstliches Blattwerk und künstliche Früchte sowie Teile dafür, Waren daraus - aus Kunststoff   | 1000 DM                         | -                     | -                   | -                    | -                             |
| 3663 76 900 | - aus anderen Stoffen  | 1000 DM                         | 9 343                 | 8 106               | 4 647                | 7                             |
| 3663 77 100 | Andere Waren, a.n.g.<br>- Waren aus Därmen, Golfschlägerhäutchen, Blasen oder Sehnen   | kg<br>1000 DM                   | -                     | -                   | -                    | -                             |
| 3663 77 200 | - Vogelbälge und andere Vogelteile mit ihren Federn oder Daunen, Teile von Federn, Daunen und Waren daraus   | kg<br>1000 DM                   | 810 447<br>25 084     | 1 143 203<br>33 397 | 914 377<br>23 123    | 15                            |
| 3663 77 300 | - Tierische Schnitzstoffe, bearbeitet und Waren daraus   | kg<br>1000 DM                   | .                     | .                   | .                    | 1                             |
| 3663 77 400 | - Pflanzliche oder mineralische Schnitzstoffe, bearbeitet und Waren daraus; andere geformte oder geschnittene Waren, a.n.g.; nicht gehärtete Gelatine, bearbeitet und Waren daraus | kg<br>1000 DM                   | .                     | .                   | .                    | 2                             |
| 3663 77 500 | - Handsiebe  | kg<br>1000 DM                   | .                     | .                   | .                    | 1                             |
| 3663 77 700 | - Vakuum-Isolierflaschen u.ä. Vakuum-Isolierbehälter; Teile dafür (ohne Glaskolben)  | kg<br>1000 DM                   | 2 069 546<br>30 962   | 1 962 011<br>30 305 | 1 784 434<br>28 679  | 6                             |
| 3663 77 900 | - Schneiderpuppen, Schaufensterpuppen u.ä. Waren; bewegliche Figuren und Ausstellungsstücke für Schaufenster   | kg<br>1000 DM                   | 5 578                 | 8 751               | 133 390<br>5 117     | 5                             |
| 3699 00 000 | Veredlung von Erzeugnissen dieser Güterabteilung (ohne Möbelveredlung und ohne Polsterung von Sitzmöbeln)  | 1000 DM                         | 11 734                | 18 481              | 15 435               | 29                            |
| 3710 10 100 | Sekundärrohstoffe<br>Metallische Sekundärrohstoffe<br>- Recycling von Eisen- und Stahlschrott  | t<br>1000 DM                    | 742 514<br>123 111    | 736 729<br>117 447  | 1 408 100<br>158 525 | 49                            |
| 3710 10 200 | - Recycling von NE-Metallschrott   | t<br>1000 DM                    | 104 504<br>84 188     | 74 956<br>69 883    | 137 439<br>116 622   | 43                            |
| 3720 10 100 | Nichtmetallische Sekundärrohstoffe<br>- Recycling von textilen Altmaterialien und Reststoffen  | t<br>1000 DM                    | .                     | .                   | 2 702<br>2 876       | 3                             |
| 3720 10 200 | - Recycling von Altmaterialien und Reststoffen aus Papier, Karton und Pappe  | t<br>1000 DM                    | 299 045<br>35 020     | 306 968<br>29 882   | 258 288<br>24 987    | 22                            |
| 3720 10 300 | - Recycling von Altmaterialien und Reststoffen aus Glas  | t<br>1000 DM                    | .                     | .                   | 124 096<br>5 483     | 6                             |
| 3720 10 400 | - Recycling von Altmaterialien und Reststoffen aus Kunststoffen  | t<br>1000 DM                    | 27 152<br>22 652      | 39 448<br>29 685    | 60 566<br>35 108     | 36                            |
| 3720 10 500 | - Recycling von anderen Altmaterialien und Reststoffen   | t<br>1000 DM                    | 1 209 559<br>39 840   | 2 274 298<br>49 748 | 1 873 116<br>44 981  | 51                            |
| Energie     |  |                                 |                       |                     |                      |                               |
| 4010 10 300 | Elektrischer Strom<br>- aus Wärmekraft (ohne Kernenergie) darunter zum Absatz bestimmt   | 1000 MWh<br>1000 MWh<br>1000 DM | *<br>16 079<br>16 079 | 14 081<br>14 081    | 14 237<br>14 237     | .                             |
| 4010 10 500 | - aus Kernenergie<br>darunter zum Absatz bestimmt  | 1000 MWh<br>1000 MWh<br>1000 DM | *<br>-<br>-           | -<br>-              | -<br>-               | -                             |
| 4010 10 700 | - aus Wasserkraft<br>darunter zum Absatz bestimmt  | 1000 MWh<br>1000 MWh<br>1000 DM | *<br>210<br>210       | 254<br>254          | 217<br>217           | .                             |



## 5 Produktion nach Güterarten - Deutschland

| Melde-Nr.   | Bezeichnung   | Einheit                         | 1. VJ 1996            | 4. VJ 1996       | 1. VJ 1997       | 1. VJ 1997 Anzahl Unternehmen |
|-------------|---|---------------------------------|-----------------------|------------------|------------------|-------------------------------|
| 1           | 2   | 3                               | 4                     | 5                | 6                | 7                             |
| 4010 10 930 | - aus anderen Energien<br>- - aus Windenergie<br>darunter zum Absatz bestimmt   | 1000 MWh<br>1000 MWh<br>1000 DM | *<br>-<br>-           | -<br>-<br>-      | -<br>-<br>-      | -<br>-<br>-                   |
| 4010 10 950 | - - aus Sonnenenergie<br>darunter zum Absatz bestimmt   | 1000 MWh<br>1000 MWh<br>1000 DM | *<br>-<br>-           | -<br>-<br>-      | -<br>-<br>-      | -<br>-<br>-                   |
| 4010 10 990 | - - aus anderen Energiequellen<br>darunter zum Absatz bestimmt  | 1000 MWh<br>1000 MWh<br>1000 DM | *<br>-<br>-           | -<br>-<br>-      | -<br>-<br>-      | -<br>-<br>-                   |
| 4010 20 000 | Verbrauchte (bestrahlte) Brennstoffelemente (Stäbe, Kartuschen von Kernreaktoren (EURATOM)<br>darunter zum Absatz bestimmt                              | g<br>g<br>1000 DM               | *<br>-<br>-           | -<br>-<br>-      | -<br>-<br>-      | -<br>-<br>-                   |
| 4010 30 000 | Dienstleistungen der Elektrizitätsverteilung  | 1000 DM                         | -                     | -                | -                | -                             |
| 4020 10 110 | Gase (ohne Erdgas, Erdölgas u.a. gasförmige Kohlenwasserstoffe)<br>- Naturgas (ohne Erdgas und Erdölgas)<br>- - Klärgas<br>darunter zum Absatz bestimmt | 1000 MWh<br>1000 MWh<br>1000 DM | *<br>-<br>-           | -<br>-<br>-      | -<br>-<br>-      | -<br>-<br>-                   |
| 4020 10 130 | - - Biogas<br>darunter zum Absatz bestimmt  | 1000 MWh<br>1000 MWh<br>1000 DM | *<br>-<br>-           | -<br>-<br>-      | -<br>-<br>-      | -<br>-<br>-                   |
| 4020 10 150 | - - Deponiegas<br>darunter zum Absatz bestimmt  | 1000 MWh<br>1000 MWh<br>1000 DM | *<br>-<br>-           | -<br>-<br>-      | -<br>-<br>-      | -<br>-<br>-                   |
| 4020 10 170 | - - Grubengas<br>darunter zum Absatz bestimmt   | 1000 MWh<br>1000 MWh<br>1000 DM | *<br>1 072<br>1 072   | 1 112<br>1 112   | 1 013<br>1 013   | .<br>.                        |
| 4020 10 190 | - - Andere Naturgase, a.n.g.<br>darunter zum Absatz bestimmt  | 1000 MWh<br>1000 MWh<br>1000 DM | *<br>-<br>-           | -<br>-<br>-      | -<br>-<br>-      | -<br>-<br>-                   |
| 4020 10 330 | - Gas aus Kohle<br>- - Kokereigas<br>darunter zum Absatz bestimmt   | 1000 MWh<br>1000 MWh<br>1000 DM | *<br>6 244<br>6 244   | 6 463<br>6 463   | 6 188<br>6 188   | .<br>.                        |
| 4020 10 350 | - - Hochofengas<br>darunter zum Absatz bestimmt   | 1000 MWh<br>1000 MWh<br>1000 DM | *<br>10 362<br>10 362 | 11 210<br>11 210 | 10 924<br>10 924 | .<br>.                        |
| 4020 10 390 | - - Anderes Gas aus Kohle (z.B. Generatorgas, Wassergas, Schwachgas, Schmelgas)<br>darunter zum Absatz bestimmt   | 1000 MWh<br>1000 MWh<br>1000 DM | *<br>-<br>-           | -<br>-<br>-      | -<br>-<br>-      | -<br>-<br>-                   |
| 4020 10 900 | - Anderes hergestelltes Gas (z.B. Spaltgas, Mischgas)<br>darunter zum Absatz bestimmt   | 1000 MWh<br>1000 MWh<br>1000 DM | *<br>-<br>-           | -<br>-<br>-      | -<br>-<br>-      | -<br>-<br>-                   |
| 4020 20 000 | Dienstleistungen der Verteilung von gasförmigen Brennstoffen durch Rohrleitungen  | 1000 DM                         | -                     | -                | -                | -                             |
| 4030 10 130 | Fernwärme mit Dampf und Warmwasser<br>- Fernwärme mit Dampf<br>- - für Produktions- und Heizzwecke<br>darunter zum Absatz bestimmt                      | TJ<br>TJ<br>1000 DM             | *<br>-<br>-           | -<br>-<br>-      | -<br>-<br>-      | -<br>-<br>-                   |
| 4030 10 150 | - - für Stromerzeugung<br>darunter zum Absatz bestimmt  | TJ<br>TJ<br>1000 DM             | *<br>-<br>-           | -<br>-<br>-      | -<br>-<br>-      | -<br>-<br>-                   |
| 4030 10 330 | - Fernwärme mit Warmwasser<br>- - für Produktionszwecke<br>darunter zum Absatz bestimmt   | TJ<br>TJ<br>1000 DM             | *<br>-<br>-           | -<br>-<br>-      | -<br>-<br>-      | -<br>-<br>-                   |
| 4030 10 350 | - - für Heizzwecke<br>darunter zum Absatz bestimmt  | TJ<br>TJ<br>1000 DM             | *<br>-<br>-           | -<br>-<br>-      | -<br>-<br>-      | -<br>-<br>-                   |
| 4030 10 530 | - Genutzte Ab- und Umgebungswärme, Heißluft<br>- - Genutzte Abwärme<br>darunter zum Absatz bestimmt   | TJ<br>TJ<br>1000 DM             | *<br>-<br>-           | -<br>-<br>-      | -<br>-<br>-      | -<br>-<br>-                   |
| 4030 10 550 | - - Genutzte Umgebungswärme<br>darunter zum Absatz bestimmt   | TJ<br>TJ<br>1000 DM             | *<br>-<br>-           | -<br>-<br>-      | -<br>-<br>-      | -<br>-<br>-                   |
| 4030 10 570 | - - Heißluft<br>darunter zum Absatz bestimmt  | TJ<br>TJ<br>1000 DM             | *<br>-<br>-           | -<br>-<br>-      | -<br>-<br>-      | -<br>-<br>-                   |
| 4030 10 700 | - Energie in kalter Form (z.B. Kühlwasser, Eis und Schnee, Kälte)<br>darunter zum Absatz bestimmt   | TJ<br>TJ<br>1000 DM             | *<br>-<br>-           | -<br>-<br>-      | -<br>-<br>-      | -<br>-<br>-                   |

## 5 Produktion nach Güterarten - Deutschland

| Melde-Nr.   | Bezeichnung   | Einheit | 1. VJ 1996 | 4. VJ 1996 | 1. VJ 1997 | 1. VJ 1997 Anzahl Unternehmen |
|-------------|---|---------|------------|------------|------------|-------------------------------|
| 1           | 2   | 3       | 4          | 5          | 6          | 7                             |
| 4030 10 900 | - Dienstleistungen der Verteilung von Fernwärme                 | 1000 DM | -          | -          | -          | -                             |
|             | Erzeugnisse und Dienstleistungen der Wasserversorgung           |         |            |            |            |                               |
| 4100 11 100 | Wasser mit Trinkwasserqualität                                  |         |            |            |            |                               |
|             | - Grundwasser (ohne Uferfiltrat und angereichertes Grundwasser) | 1000 m3 | *          | -          | -          | -                             |
|             | darunter zum Absatz bestimmt                                    | 1000 m3 | -          | -          | -          | -                             |
|             |   | 1000 DM | -          | -          | -          | -                             |
| 4100 11 300 | - Quellwasser   | 1000 m3 | *          | -          | -          | -                             |
|             | darunter zum Absatz bestimmt                                    | 1000 m3 | -          | -          | -          | -                             |
|             |   | 1000 DM | -          | -          | -          | -                             |
| 4100 11 510 | - Oberflächenwasser   | 1000 m3 | *          | -          | -          | -                             |
|             | - - Flußwasser  | 1000 m3 | -          | -          | -          | -                             |
|             | darunter zum Absatz bestimmt                                    | 1000 m3 | -          | -          | -          | -                             |
|             |   | 1000 DM | -          | -          | -          | -                             |
| 4100 11 550 | - - Seewasser   | 1000 m3 | *          | -          | -          | -                             |
|             | darunter zum Absatz bestimmt                                    | 1000 m3 | -          | -          | -          | -                             |
|             |   | 1000 DM | -          | -          | -          | -                             |
| 4100 11 570 | - - Talsperrenwasser  | 1000 m3 | *          | -          | -          | -                             |
|             | darunter zum Absatz bestimmt                                    | 1000 m3 | -          | -          | -          | -                             |
|             |   | 1000 DM | -          | -          | -          | -                             |
| 4100 11 590 | - - Uferfiltrat   | 1000 m3 | *          | -          | -          | -                             |
|             | darunter zum Absatz bestimmt                                    | 1000 m3 | -          | -          | -          | -                             |
|             |   | 1000 DM | -          | -          | -          | -                             |
| 4100 11 700 | - Angereichertes Grundwasser                                    | 1000 m3 | *          | -          | -          | -                             |
|             | darunter zum Absatz bestimmt                                    | 1000 m3 | -          | -          | -          | -                             |
|             |   | 1000 DM | -          | -          | -          | -                             |
| 4100 12 100 | Wasser ohne Trinkwasserqualität                                 |         |            |            |            |                               |
|             | - Grundwasser (ohne Uferfiltrat und angereichertes Grundwasser) | 1000 m3 | *          | -          | -          | -                             |
|             | darunter zum Absatz bestimmt                                    | 1000 m3 | -          | -          | -          | -                             |
|             |   | 1000 DM | -          | -          | -          | -                             |
| 4100 12 300 | - Quellwasser   | 1000 m3 | *          | -          | -          | -                             |
|             | darunter zum Absatz bestimmt                                    | 1000 m3 | -          | -          | -          | -                             |
|             |   | 1000 DM | -          | -          | -          | -                             |
| 4100 12 510 | - Oberflächenwasser   | 1000 m3 | *          | -          | -          | -                             |
|             | - - Flußwasser  | 1000 m3 | -          | -          | -          | -                             |
|             | darunter zum Absatz bestimmt                                    | 1000 m3 | -          | -          | -          | -                             |
|             |   | 1000 DM | -          | -          | -          | -                             |
| 4100 12 550 | - - Seewasser   | 1000 m3 | *          | -          | -          | -                             |
|             | darunter zum Absatz bestimmt                                    | 1000 m3 | -          | -          | -          | -                             |
|             |   | 1000 DM | -          | -          | -          | -                             |
| 4100 12 570 | - - Talsperrenwasser  | 1000 m3 | *          | -          | -          | -                             |
|             | darunter zum Absatz bestimmt                                    | 1000 m3 | -          | -          | -          | -                             |
|             |   | 1000 DM | -          | -          | -          | -                             |
| 4100 12 590 | - - Uferfiltrat   | 1000 m3 | *          | -          | -          | -                             |
|             | darunter zum Absatz bestimmt                                    | 1000 m3 | -          | -          | -          | -                             |
|             |   | 1000 DM | -          | -          | -          | -                             |
| 4100 12 700 | - Angereichertes Grundwasser                                    | 1000 m3 | *          | -          | -          | -                             |
|             | darunter zum Absatz bestimmt                                    | 1000 m3 | -          | -          | -          | -                             |
|             |   | 1000 DM | -          | -          | -          | -                             |
| 4100 20 000 | Dienstleistungen der Wasserverteilung                           | 1000 DM | -          | -          | -          | -                             |
|             | Fertigteilbau   |         |            |            |            |                               |
| 4521 71 000 | Bauleistungen an Wohngebäuden aus Fertigteilen                  | 1000 DM | 4 384      | 16 632     | 12 619     | 8                             |
| 4521 72 000 | Bauleistungen an Nichtwohngebäuden aus Fertigteilen             | 1000 DM | 10 830     | 8 571      | 7 335      | 11                            |
| 4521 73 000 | Bauleistungen an anderen Fertigteilbauten                       | 1000 DM | 3 004      | 4 852      | .          | 9                             |

**Wert der zum Absatz bestimmten Produktion  
nach Güterklassen und Güterabteilungen**

**Früheres Bundesgebiet**

6 Wert der zum Absatz bestimmten Produktion nach Güterklassen und Güterabteilungen  
Früheres Bundesgebiet

| Güter-<br>klasse<br>abteilung | Bezeichnung   | 1. VJ<br>1996 | 4. VJ<br>1996 | 1. VJ<br>1997 | 1. VJ 1997<br>Anzahl |
|-------------------------------|---|---------------|---------------|---------------|----------------------|
|                               |   | 1000 DM       |               |               | Unternehmen          |
| 1                             | 2   | 3             | 4             | 5             | 6                    |
| 10                            | Kohle und Torf  | 1 940 886     | 1 815 718     | .             | 41                   |
| 1010                          | Steinkohle und Steinkohlenbriketts  | 921 246       | 864 690       | 810 213       | .                    |
| 1020                          | Braunkohle und Braunkohlenbriketts  | 869 817       | 846 964       | 793 365       | .                    |
| 1030                          | Torf  | .             | .             | .             | 38                   |
| 1099                          | Veredlung von Erzeugnissen dieser Güterabteilung                          | .             | .             | .             | 3                    |
| 11                            | Erdöl und Erdgas; Dienstleistungen bei der Gewinnung von Erdöl und Erdgas | 799 044       | 988 195       | 824 040       | 9                    |
| 1110                          | Erdöl und Erdgas  | 747 819       | 931 433       | 780 261       | 3                    |
| 1120                          | Dienstleistungen bei der Gewinnung von Erdöl und Erdgas                   | 51 226        | 56 762        | 43 779        | 6                    |
| 12                            | Uran- und Thoriumerze   | -             | -             | -             | -                    |
| 13                            | Erze  | -             | -             | -             | -                    |
| 1310                          | Eisenerze   | -             | -             | -             | -                    |
| 1320                          | NE-Metallerze (ohne Uran- und Thoriumerze)                                | -             | -             | -             | -                    |
| 1399                          | Veredlung von Erzeugnissen dieser Güterabteilung                          | -             | -             | -             | -                    |
| 14                            | Steine und Erden, sonstige Bergbauerzeugnisse                             | 1 094 040     | 1 653 075     | 1 040 990     | 792                  |
| 1411                          | Naturwerksteine   | 8 766         | 15 181        | .             | 34                   |
| 1412                          | Kalk-, Dolomit-, Gipsstein, Anhydrit, Kreide und Dolomit                  | 118 849       | 140 083       | 124 955       | 75                   |
| 1413                          | Tonschiefer   | .             | .             | .             | 2                    |
| 1421                          | Kies und Sand; gebrochene Natursteine                                     | 458 946       | 1 055 818     | 504 342       | 658                  |
| 1422                          | Ton und Kaolin  | 81 190        | 84 124        | 82 604        | 34                   |
| 1430                          | Chemische und Düngemittelminerale   | .             | 84 236        | 88 829        | 9                    |
| 1440                          | Salz und Natriumchlorid; Meerwasser                                       | .             | .             | .             | 10                   |
| 1450                          | Steine und Erden, a.n.g.; sonstige Bergbauerzeugnisse                     | .             | 54 803        | 40 759        | 20                   |
| 1499                          | Veredlung von Erzeugnissen dieser Güterabteilung                          | .             | .             | .             | 8                    |
| 15                            | Erzeugnisse des Ernährungsgewerbes  | 38 645 773    | 43 080 084    | 39 389 631    | 4 421                |
| 1511                          | Fleisch (ohne Geflügel)   | 1 987 696     | 2 210 210     | 2 173 648     | 390                  |
| 1512                          | Geflügel  | 379 608       | 437 559       | 399 166       | 60                   |
| 1513                          | Verarbeitetes Fleisch   | 3 703 835     | 3 944 489     | 3 764 735     | 810                  |
| 1520                          | Fischerzeugnisse u.a. Meeresfrüchte                                       | 662 806       | 708 708       | 642 040       | 109                  |
| 1531                          | Kartoffeln und Kartoffelerzeugnisse                                       | 367 406       | 335 708       | 306 591       | 54                   |
| 1532                          | Frucht- und Gemüsesäfte   | 714 270       | 706 617       | 733 085       | 106                  |
| 1533                          | Verarbeitetes Obst und Gemüse   | 992 824       | 1 227 178     | 962 451       | 168                  |
| 1541                          | Öle und Fette, roh; Nebenprodukte   | .             | 646 743       | .             | 32                   |
| 1542                          | Öle und Fette, raffiniert; Nebenprodukte                                  | .             | .             | .             | 28                   |
| 1543                          | Margarine u.ä. Nahrungsfette  | .             | .             | .             | 12                   |
| 1551                          | Milch und Milcherzeugnisse (ohne Speiseeis)                               | 6 465 793     | 6 274 196     | 6 379 198     | 177                  |
| 1552                          | Speiseeis   | 563 956       | 278 528       | 442 168       | 25                   |
| 1561                          | Mahl- und Schälmlühlenerzeugnisse   | 928 392       | 897 975       | 906 344       | 109                  |
| 1562                          | Stärke und Stärkerzeugnisse   | 418 921       | .             | 427 966       | 27                   |
| 1571                          | Futtermittel für Nutztiere  | 1 156 476     | 1 212 632     | 1 205 434     | 126                  |
| 1572                          | Futtermittel für sonstige Tiere   | 611 783       | 702 552       | 642 078       | 70                   |
| 1581                          | Backwaren (ohne Dauerbackwaren)   | 2 463 369     | 2 601 145     | 2 958 766     | 1 796                |
| 1582                          | Dauerbackwaren  | 1 160 395     | 1 264 466     | 1 213 807     | 283                  |
| 1583                          | Zucker  | .             | 3 623 249     | .             | 11                   |
| 1584                          | Süßwaren (ohne Dauerbackwaren)  | 3 051 985     | 3 357 073     | 3 021 336     | 201                  |
| 1585                          | Teigwaren   | 256 254       | 237 751       | 248 802       | 61                   |
| 1586                          | Kaffee und Tee, Kaffee-Ersatz   | 1 637 976     | 1 703 159     | 1 689 100     | 51                   |
| 1587                          | Würzen und Soßen  | 912 696       | 837 709       | 937 719       | 107                  |
| 1588                          | Homogenisierte Lebensmittelzubereitungen und diätetische Lebensmittel     | 465 940       | 429 652       | 421 596       | 29                   |
| 1589                          | Sonstige Nahrungsmittel (ohne Getränke)                                   | 1 558 458     | 1 456 319     | 1 608 180     | 263                  |
| 1591                          | Spirituosen   | 599 074       | 612 531       | 561 332       | 97                   |
| 1592                          | Ethylalkohol  | 50 653        | 44 758        | 53 066        | 16                   |
| 1593                          | Wein; Weintrub, Weinstein   | 326 159       | 431 582       | 341 665       | 29                   |
| 1594                          | Andere gegorene Getränke  | 26 571        | 34 581        | 36 239        | 36                   |
| 1595                          | Wermutwein und andere aromatisierte Weine                                 | .             | .             | .             | 4                    |
| 1596                          | Bier  | 2 708 036     | 2 858 802     | 2 711 128     | 376                  |
| 1597                          | Malz  | 199 894       | 209 854       | 204 471       | 40                   |
| 1598                          | Mineralwasser, Erfrischungsgetränke u.a. nicht alkoholhaltige Getränke    | 2 452 447     | 2 225 724     | 2 393 232     | 443                  |
| 1599                          | Veredlung von Erzeugnissen dieser Güterabteilung                          | 34 187        | 38 014        | 34 613        | 16                   |

**6 Wert der zum Absatz bestimmten Produktion nach Güterklassen und Güterabteilungen  
Früheres Bundesgebiet**

| Güter-<br>klasse<br>abteilung | Bezeichnung  | 1. VJ<br>1996 | 4. VJ<br>1996 | 1. VJ<br>1997 | 1. VJ 1997<br>Anzahl |
|-------------------------------|--|---------------|---------------|---------------|----------------------|
|                               |  | 1000 DM       |               |               | Unternehmen          |
| 1                             | 2  | 3             | 4             | 5             | 6                    |
| 16                            | Tabakerzeugnisse (einschließlich Veredlung)  | .             | .             | .             | 18                   |
| 1600                          | Tabakerzeugnisse   | .             | .             | .             | 18                   |
| 1699                          | Veredlung von Erzeugnissen dieser Güterabteilung   | .             | .             | -             | -                    |
| 17                            | Textilien  | 6 574 199     | 6 175 143     | 6 294 800     | 1 190                |
| 1710                          | Textile Spinnstoffe und Garne  | 816 457       | 750 903       | 847 743       | 98                   |
| 1720                          | Gewebe   | 1 500 039     | 1 426 918     | 1 428 891     | 181                  |
| 1730                          | Textilveredlung  | 766 087       | 804 416       | 711 447       | 161                  |
| 1740                          | Konfektionierte Textilwaren (ohne Bekleidung)  | 829 083       | 784 675       | 797 761       | 367                  |
| 1751                          | Teppiche und Fußbodenbeläge  | 640 383       | 580 196       | 564 652       | 54                   |
| 1752                          | Seilerwaren  | .             | .             | .             | 27                   |
| 1753                          | Vliesstoffe, auch getränkt, bestrichen, überzogen oder mit Lagen versehen                    | 342 388       | 339 225       | 364 784       | 39                   |
| 1754                          | Textilerzeugnisse, a.n.g.  | 306 198       | 277 521       | 297 100       | 212                  |
| 1760                          | Gewirke und Gestricke  | 269 271       | 206 712       | 208 630       | 87                   |
| 1771                          | Strumpfwaren   | .             | .             | .             | 37                   |
| 1772                          | Pullover, Strickjacken, Westen u.ä. Waren (einschl. Unterziehpulvis), gewirkt oder gestrickt | 224 988       | 217 075       | 221 492       | 146                  |
| 18                            | Bekleidung   | 2 557 169     | 1 968 617     | 2 335 376     | 716                  |
| 1810                          | Lederbekleidung  | .             | .             | .             | 23                   |
| 1821                          | Arbeits- und Berufsbekleidung  | 52 405        | 55 355        | 42 624        | 38                   |
| 1822                          | Oberbekleidung (ohne Arbeits- und Berufsbekleidung)  | 1 473 780     | 1 059 111     | 1 366 571     | 376                  |
| 1823                          | Wäsche   | 730 483       | 548 969       | 660 084       | 259                  |
| 1824                          | Bekleidung und Bekleidungszubehör, a.n.g.  | 254 379       | 261 620       | 228 086       | 205                  |
| 1830                          | Pelze und Pelzwaren  | 10 890        | 11 470        | 8 644         | 15                   |
| 1899                          | Veredlung von Erzeugnissen dieser Güterabteilung   | .             | .             | .             | 18                   |
| 19                            | Leder und Lederwaren   | .             | .             | 976 156       | 297                  |
| 1910                          | Leder  | 165 038       | 170 936       | 182 785       | 27                   |
| 1920                          | Lederwaren (ohne Schuhe)   | 244 298       | 237 395       | 222 104       | 127                  |
| 1930                          | Schuhe   | 606 057       | 520 450       | 558 579       | 142                  |
| 1999                          | Veredlung von Erzeugnissen dieser Güterabteilung   | .             | .             | 12 688        | 5                    |
| 20                            | Holz und Holzwaren, Kork und Korkwaren, Flecht- und Korbmacherwaren (ohne Möbel)             | 5 681 274     | 6 540 884     | 5 760 332     | 2 019                |
| 2010                          | Holz, gesägt, auch gehobelt oder imprägniert   | 1 251 129     | 1 469 032     | 1 309 102     | 872                  |
| 2020                          | Sperrholz, Span- u.ä. Platten, Faserplatten; Furnierblätter; verdichtetes Holz               | 1 423 728     | 1 324 643     | 1 399 093     | 119                  |
| 2030                          | Bautischler- und Zimmermannsarbeiten, aus Holz   | 2 160 135     | 2 902 978     | 2 188 407     | 835                  |
| 2040                          | Verpackungsmittel, Lagerbehälter und Ladungsträger, aus Holz                                 | 213 533       | 225 221       | 211 555       | 182                  |
| 2051                          | Andere Holzwaren   | .             | .             | 538 501       | 266                  |
| 2052                          | Kork-, Flecht- und Korbmacherwaren   | 10 084        | 11 520        | .             | 10                   |
| 2099                          | Veredlung von Erzeugnissen dieser Güterabteilung   | .             | .             | .             | 50                   |
| 21                            | Papier   | 11 353 259    | 10 459 932    | 10 731 590    | 933                  |
| 2111                          | Holzstoff und Zellstoff  | .             | .             | .             | 5                    |
| 2112                          | Papier, Karton und Pappe   | 4 981 673     | 4 727 273     | 4 828 072     | 205                  |
| 2121                          | Wellpapier und -pappe; Verpackungsmittel aus Papier, Karton und Pappe                        | 3 145 348     | 2 798 426     | 2 890 512     | 418                  |
| 2122                          | Haushalts-, Hygiene- und Toilettenartikel aus Papier, Pappe und Zellstoff                    | 1 522 533     | 1 430 120     | 1 422 873     | 39                   |
| 2123                          | Schreibwaren und Bürobedarf aus Papier, Karton oder Pappe                                    | 379 899       | 362 579       | 371 963       | 87                   |
| 2124                          | Tapeten  | 219 989       | 186 374       | 194 973       | 16                   |
| 2125                          | Andere Waren aus Papier, Karton und Pappe  | 972 353       | 891 140       | 926 403       | 288                  |
| 2199                          | Veredlung von Erzeugnissen dieser Güterabteilung   | .             | .             | .             | 9                    |

6 Wert der zum Absatz bestimmten Produktion nach Güterklassen und Güterabteilungen  
Früheres Bundesgebiet

| Güter-<br>klasse<br>abteilung | Bezeichnung   | 1. VJ<br>1996 | 4. VJ<br>1996 | 1. VJ<br>1997 | 1. VJ 1997<br>Anzahl |
|-------------------------------|---|---------------|---------------|---------------|----------------------|
|                               |   | 1000 DM       |               |               | Unternehmen          |
| 1                             | 2   | 3             | 4             | 5             | 6                    |
| 22                            | Verlags- und Druckerzeugnisse,<br>bespielte Ton-, Bild- und<br>Datenträger  | 15 652 096    | 17 152 358    | 15 371 980    | 2 682                |
| 2211                          | Buch- und Musikverlagserzeugnisse   | 1 998 258     | 1 896 294     | 1 952 457     | 363                  |
| 2212                          | Zeitungen u.a. periodische<br>Druckschriften, mindestens viermal<br>wöchentlich erscheinend                                     | 2 991 380     | 3 262 849     | 3 014 216     | 227                  |
| 2213                          | Zeitungen u.a. periodische<br>Druckschriften, weniger als viermal<br>wöchentlich erscheinend                                    | 2 645 976     | 2 813 200     | 2 724 427     | 526                  |
| 2214                          | Bespielte Tonträger   | .             | .             | .             | 21                   |
| 2215                          | Sonstige Verlagszeugnisse   | 92 632        | 131 881       | 80 481        | 109                  |
| 2221                          | Druck von Zeitungen u.a.<br>periodischen Druckschriften,<br>mindestens viermal wöchentlich<br>erscheinend (z.B. Tageszeitungen) | 527 542       | 577 326       | 512 661       | 93                   |
| 2222                          | Drucke, a.n.g.  | 6 259 231     | 7 173 204     | 5 979 771     | 1 673                |
| 2223                          | Druckweiterverarbeitung von<br>Druckerzeugnissen  | 263 372       | 305 890       | 277 540       | 206                  |
| 2224                          | Satzherstellung und Reproduktion  | 419 705       | 441 437       | 391 620       | 427                  |
| 2225                          | Sonstige Dienstleistungen des<br>Druckgewerbes  | 79 356        | 86 830        | 76 538        | 94                   |
| 2231                          | Vervielfältigung von bespielten<br>Tonträgern   | .             | .             | .             | 12                   |
| 2232                          | Vervielfältigung von bespielten<br>Bildträgern  | .             | .             | .             | 11                   |
| 2233                          | Vervielfältigung von bespielten<br>Datenträgern   | .             | .             | .             | 15                   |
| 23                            | Kokereierzeugnisse,<br>Mineralölerzeugnisse, Spalt- und<br>Brutstoffe   | 5 036 992     | 5 414 377     | 5 212 754     | 71                   |
| 2310                          | Kokereierzeugnisse  | 588 818       | 563 977       | 591 957       | .                    |
| 2320                          | Mineralölerzeugnisse  | 4 340 956     | 4 753 171     | 4 511 853     | 68                   |
| 2330                          | Spalt- und Brutstoffe   | .             | .             | .             | 2                    |
| 2399                          | Veredlung von Erzeugnissen dieser<br>Güterabteilung   | .             | .             | .             | 1                    |
| 24                            | Chemische Erzeugnisse   | 39 962 362    | 38 365 075    | 40 837 634    | 1 396                |
| 2411                          | Industriegase   | 399 077       | 391 383       | 375 321       | 32                   |
| 2412                          | Farbstoffe und Pigmente   | 1 684 547     | 1 641 634     | 1 664 671     | 72                   |
| 2413                          | Sonstige anorganische Grundstoffe<br>und Chemikalien  | 1 715 590     | 1 618 899     | 1 768 715     | 130                  |
| 2414                          | Sonstige organische Grundstoffe und<br>Chemikalien  | 5 957 898     | 5 782 899     | 6 401 515     | 133                  |
| 2415                          | Düngemittel und<br>Stickstoffverbindungen   | 718 448       | 629 328       | 687 244       | 40                   |
| 2416                          | Kunststoffe, in Primärformen  | 6 202 457     | 6 262 395     | 6 613 497     | 166                  |
| 2417                          | Synthetischer Kautschuk,<br>in Primärformen   | .             | 212 388       | .             | 14                   |
| 2420                          | Schädlingsbekämpfungs- und<br>Pflanzenschutzmittel  | .             | .             | .             | 51                   |
| 2430                          | Anstrichmittel, Druckfarben und<br>Kitt   | 2 977 884     | 3 093 208     | 3 061 198     | 339                  |
| 2441                          | Pharmazeutische Grundstoffe   | 801 175       | 779 994       | 825 240       | 60                   |
| 2442                          | Pharmazeutische Spezialitäten und<br>sonstige pharmazeutische<br>Erzeugnisse  | 7 354 204     | 7 071 802     | 7 088 522     | 262                  |
| 2451                          | Seifen, Wasch-, Reinigungs- und<br>Poliermittel   | 1 931 240     | 1 840 070     | 1 932 580     | 240                  |
| 2452                          | Duftstoffe und Körperpflegemittel   | 2 045 482     | 1 810 585     | 1 959 204     | 142                  |
| 2461                          | Pyrotechnische Erzeugnisse  | 176 001       | 216 069       | 175 500       | 13                   |
| 2462                          | Klebstoffe und Gelatine   | 525 771       | 500 971       | 545 588       | 98                   |
| 2463                          | Etherische Öle  | .             | .             | .             | 38                   |
| 2464                          | Fotochemische Erzeugnisse   | .             | 555 360       | 680 662       | 17                   |
| 2465                          | Unbespielte Ton-, Bild- und<br>Datenträger  | 256 385       | .             | .             | 6                    |
| 2466                          | Chemische Erzeugnisse, a.n.g.   | 3 054 454     | 3 047 343     | 3 209 926     | 307                  |
| 2470                          | Chemiefasern  | 1 348 710     | 1 285 384     | 1 366 174     | 35                   |
| 2499                          | Veredlung von Erzeugnissen dieser<br>Güterabteilung   | 424 912       | .             | .             | 52                   |
| 25                            | Gummi- und Kunststoffwaren  | 17 368 674    | 17 315 672    | 17 183 489    | 2 939                |
| 2511                          | Bereifungen, neu, aus Kautschuk   | .             | .             | .             | 11                   |
| 2512                          | Bereifungen, runderneuert   | .             | .             | .             | 17                   |
| 2513                          | Andere Gummiwaren (ohne<br>Bereifungen)   | 2 300 166     | 2 137 858     | 2 244 933     | 271                  |
| 2521                          | Platten, Rohre, Folien, Schläuche<br>und Profile, aus Kunststoffen  | 4 458 455     | 4 646 988     | 4 762 940     | 586                  |
| 2522                          | Verpackungsmittel aus Kunststoffen  | 2 026 544     | 1 851 425     | 1 910 860     | 540                  |
| 2523                          | Baubedarfsartikel aus Kunststoffen  | 1 747 878     | 2 485 982     | 1 760 039     | 624                  |
| 2524                          | Andere Kunststoffwaren  | 5 125 639     | 4 683 088     | 4 915 800     | 1 367                |
| 2599                          | Veredlung von Erzeugnissen dieser<br>Güterabteilung   | 271 302       | 295 671       | 267 640       | 169                  |

6 Wert der zum Absatz bestimmten Produktion nach Güterklassen und Güterabteilungen  
Früheres Bundesgebiet

| Güter-<br>klasse<br>abteilung | Bezeichnung   | 1. VJ<br>1996 | 4. VJ<br>1996 | 1. VJ<br>1997 | 1. VJ 1997<br>Anzahl |
|-------------------------------|---|---------------|---------------|---------------|----------------------|
|                               |   | 1000 DM       |               |               | Unternehmen          |
| 1                             | 2   | 3             | 4             | 5             | 6                    |
| 26                            | Glas, Keramik, bearbeitete Steine und Erden   | 10 420 701    | 12 686 422    | 10 027 332    | 2 064                |
| 2611                          | Flachglas (ohne veredeltes und bearbeitetes Flachglas)                                    | 229 690       | .             | .             | 16                   |
| 2612                          | Veredeltes und bearbeitetes Flachglas   | 892 195       | 987 754       | 869 639       | 163                  |
| 2613                          | Hohlglas  | 1 024 245     | 987 450       | 929 029       | 57                   |
| 2614                          | Glasfasern  | 280 252       | 301 088       | 288 425       | 20                   |
| 2615                          | Sonstiges Glas  | .             | .             | .             | .                    |
| 2621                          | (einschl. technischer Glaswaren) Haushaltswaren und Ziergegenstände, aus Keramik          | 573 487       | 521 305       | 468 431       | 77                   |
| 2622                          | Keramische Installationsgegenstände zu sanitären Zwecken                                  | 330 864       | 342 144       | 316 760       | 55                   |
| 2623                          | Elektrische Isolatoren und Isolierteile, aus keramischen Stoffen                          | 109 276       | 91 664        | 92 268        | 8                    |
| 2624                          | Andere keramische Waren für technische Zwecke   | .             | 80 688        | 94 571        | 13                   |
| 2625                          | Andere keramische Waren, a.n.g.   | 144 267       | 137 535       | 140 885       | 23                   |
| 2626                          | Feuerfeste keramische Werkstoffe  | 115 204       | 115 369       | 119 875       | 45                   |
| 2630                          | Keramische Wand-, Bodenfliesen und -platten   | 498 683       | 447 030       | 460 229       | 69                   |
| 2640                          | Ziegel und andere Baukeramik  | 278 773       | 258 087       | 243 240       | 35                   |
| 2651                          | Zement  | 546 818       | 693 000       | 435 617       | 128                  |
| 2652                          | Kalk  | 541 317       | 872 972       | 576 019       | 34                   |
| 2653                          | Gips, aus gebranntem Gips oder aus Calciumsulfat  | .             | .             | .             | 35                   |
| 2661                          | Betonerzeugnisse, vorgefertigte Bauelemente und Gebäude aus Zement, Beton oder Kunststein | 137 820       | 160 304       | 138 219       | 18                   |
| 2662                          | Gipserzeugnisse für den Bau   | 1 555 881     | 2 479 697     | 1 543 452     | 588                  |
| 2663                          | Frischbeton (Transportbeton)  | 162 878       | 142 733       | 134 410       | 11                   |
| 2664                          | Mörtel  | 804 058       | 1 258 773     | 823 537       | 419                  |
| 2665                          | Faserzementwaren  | 366 390       | 508 917       | 384 665       | 149                  |
| 2666                          | Andere Beton-, Zement- und Gipswaren  | 158 822       | 145 071       | 133 986       | 32                   |
| 2670                          | Natursteinerzeugnisse, a.n.g.   | 108 786       | 146 076       | 114 914       | 55                   |
| 2681                          | Mühl-, Mahl-, Poliersteine und Schleifkörper  | 181 854       | 259 613       | 177 673       | 151                  |
| 2682                          | Mineralerzeugnisse, a.n.g.  | 363 754       | 332 092       | 350 791       | 64                   |
| 2699                          | Veredlung von Erzeugnissen dieser Güterabteilung  | 648 481       | 857 977       | 699 163       | 132                  |
|                               |   | 106 912       | 118 032       | 91 951        | 39                   |
| 27                            | Eisen- und Stahlerzeugnisse; NE-Metalle und -erzeugnisse                                  | 20 548 027    | 18 936 706    | 20 096 354    | 1 076                |
| 2710                          | Roheisen und Stahl (EGKS), Ferrolegierungen (EGKS)  | 7 233 609     | 6 824 532     | 6 929 067     | 69                   |
| 2721                          | Rohre, Rohrform-, Rohrverschluß- und Rohrverbindungsstücke, aus Gußeisen                  | .             | 222 925       | .             | 18                   |
| 2722                          | Stahlrohre, Rohrform-, Rohrverschluß- und Rohrverbindungsstücke, aus Eisen oder Stahl     | 1 763 220     | 1 702 007     | 1 714 266     | 196                  |
| 2731                          | Blankstahl  | 354 982       | 263 533       | 293 175       | 38                   |
| 2732                          | Kaltband mit einer Breite von weniger als 500 mm  | .             | .             | .             | 49                   |
| 2733                          | Kaltprofile   | 141 161       | 149 471       | 157 999       | 27                   |
| 2734                          | Draht   | 423 067       | 361 778       | 393 672       | 67                   |
| 2735                          | Ferrolegierungen (nicht EGKS) u.a. Eisen- und Stahlerzeugnisse, a.n.g.                    | 272 753       | .             | 261 776       | 39                   |
| 2741                          | Edelmetalle und Halbzeug daraus   | .             | .             | .             | 25                   |
| 2742                          | Aluminium und Halbzeug daraus   | 2 977 338     | 2 694 231     | 2 987 673     | 123                  |
| 2743                          | Blei, Zink und Zinn und Halbzeug daraus   | 381 379       | 399 206       | 427 263       | 59                   |
| 2744                          | Kupfer und Halbzeug daraus  | .             | .             | .             | 82                   |
| 2745                          | Sonstige NE-Metalle, Halbzeug und Waren daraus  | 317 454       | .             | 309 059       | 51                   |
| 2751                          | Erzeugnisse der Eisengießereien   | 1 379 850     | 1 214 806     | 1 260 356     | 177                  |
| 2752                          | Erzeugnisse der Stahlgießereien   | 283 284       | 262 797       | 257 421       | 38                   |
| 2753                          | Erzeugnisse der Leichtmetallgießereien  | 908 076       | 822 386       | 898 637       | 213                  |
| 2754                          | Erzeugnisse der Buntmetallgießereien  | 199 954       | 182 340       | 195 598       | 111                  |
| 28                            | Metallerzeugnisse   | 23 935 647    | 25 740 909    | 23 575 042    | 6 117                |
| 2811                          | Stahl- und Leichtmetallbaukonstruktionen  | 3 401 970     | 4 213 136     | 3 253 401     | 1 480                |
| 2812                          | Ausbauelemente aus Stahl und Aluminium  | 1 023 814     | 1 452 551     | 1 008 810     | 635                  |
| 2821                          | Tanks, Sammelbehälter u.ä. Behälter, aus Eisen oder Stahl sowie aus Aluminium             | 462 559       | 569 120       | 418 307       | 219                  |
| 2822                          | Heizkörper für Zentralheizungen; Zentralheizungskessel                                    | 707 422       | 872 356       | 722 835       | 67                   |
| 2830                          | Dampfkessel (Dampferzeuger) (ohne Zentralheizungskessel); Kernreaktoren, Teile dafür      | 1 306 066     | 2 280 876     | 1 226 484     | 229                  |

6 Wert der zum Absatz bestimmten Produktion nach Güterklassen und Güterabteilungen  
Früheres Bundesgebiet

| Güter-<br>klasse<br>abteilung | Bezeichnung  | 1. VJ<br>1996 | 4. VJ<br>1996 | 1. VJ<br>1997 | 1. VJ 1997<br>Anzahl |
|-------------------------------|--|---------------|---------------|---------------|----------------------|
|                               |  | 1000 DM       |               |               | Unternehmen          |
| 1                             | 2  | 3             | 4             | 5             | 6                    |
| 2840                          | Schmiede-, Preß-, Zieh- und Stanzteile, gewalzte Ringe und pulvermetallurgische Erzeugnisse  | 3 336 933     | 2 995 056     | 3 280 489     | 686                  |
| 2851                          | Oberflächenveredlung und Wärmebehandlung   | 1 121 102     | 1 134 781     | 1 182 352     | 583                  |
| 2852                          | Mechanik, a.n.g.   | 692 986       | 582 527       | 705 809       | 352                  |
| 2861                          | Schneidwaren und Bestecke  | 358 826       | 334 321       | 317 802       | 66                   |
| 2862                          | Werkzeuge  | 2 064 339     | 2 029 886     | 2 050 924     | 755                  |
| 2863                          | Schlösser und Beschläge  | 2 099 357     | 2 120 662     | 2 252 357     | 261                  |
| 2871                          | Behälter aus Eisen oder Stahl  | 312 836       | 296 853       | 288 182       | 87                   |
| 2872                          | Verpackungen und Verschlüsse, aus Eisen, Stahl oder NE-Metall  | 1 027 525     | 935 093       | 992 006       | 79                   |
| 2873                          | Drahtwaren   | 725 774       | 718 539       | 728 143       | 221                  |
| 2874                          | Schrauben, Niete, Ketten, Federn   | 1 751 779     | 1 532 056     | 1 702 336     | 421                  |
| 2875                          | Eisen-, Blech- und Metallwaren, a.n.g.   | 2 886 186     | 2 981 614     | 2 813 643     | 976                  |
| 2899                          | Veredlung von Erzeugnissen dieser Güterabteilung (ohne Schmiede-, Preß-, Zieh- und Stanzteile, Oberflächenveredlung, Wärmebehandlung und Mechanik, a.n.g.) | 656 172       | 691 483       | 631 163       | 447                  |
| 29                            | Maschinen  | 47 678 822    | 56 743 831    | 46 952 520    | 6 305                |
| 2911                          | Verbrennungsmotoren und Turbinen   | 1 516 116     | 1 847 223     | 1 218 573     | 64                   |
| 2912                          | Pumpen und Kompressoren  | 3 328 529     | 3 382 939     | 3 204 367     | 486                  |
| 2913                          | Armaturen  | 3 140 615     | 2 974 231     | 2 962 384     | 429                  |
| 2914                          | Lager, Getriebe, Zahnräder und Antriebsselemente   | 3 590 190     | 3 263 295     | 3 412 948     | 366                  |
| 2921                          | Öfen und Brenner, Teile dafür  | 623 207       | 873 314       | 594 638       | 143                  |
| 2922                          | Hebezeuge und Fördermittel   | 3 479 209     | 4 418 457     | 3 505 414     | 719                  |
| 2923                          | Kälte- und lufttechnische Erzeugnisse für gewerbliche Zwecke   | 2 312 295     | 3 540 564     | 2 331 485     | 531                  |
| 2924                          | Maschinen für unspezifische Verwendung, a.n.g.   | 4 523 732     | 5 647 975     | 4 649 888     | 979                  |
| 2931                          | Einachsschlepper, Acker- und Forstschlepper, andere Zugmaschinen   | 924 078       | 858 827       | 789 648       | 19                   |
| 2932                          | Sonstige Maschinen für die Land- und Forstwirtschaft, Teile dafür  | 1 294 687     | 940 694       | 1 418 731     | 185                  |
| 2940                          | Werkzeugmaschinen, Teile dafür   | 4 916 201     | 6 933 212     | 4 830 558     | 1 115                |
| 2951                          | Maschinen für die Metallerzeugung, Walzwerkseinrichtungen, Gießmaschinen   | 356 550       | 583 294       | 479 238       | 108                  |
| 2952                          | Bergwerks-, Bau- und Baustoffmaschinen, Teile dafür  | 1 975 678     | 2 357 346     | 1 891 991     | 321                  |
| 2953                          | Maschinen für das Ernährungsgewerbe und die Tabakverarbeitung, Teile dafür   | 1 103 970     | 1 594 750     | 1 105 106     | 286                  |
| 2954                          | Maschinen für das Textil-, Bekleidungs- und Ledergerber, Teile und Zubehör dafür   | 2 125 143     | 2 582 320     | 1 976 254     | 258                  |
| 2955                          | Maschinen für das Papiergewerbe  | 832 778       | 1 251 920     | 793 185       | 166                  |
| 2956                          | Maschinen für das Druckgewerbe und für sonstige bestimmte Wirtschaftszweige, a.n.g.  | 6 725 633     | 9 021 692     | 7 144 895     | 1 920                |
| 2960                          | Waffen und Munition, Teile dafür   | 87 857        | 104 609       | 84 409        | 21                   |
| 2971                          | Elektrische Haushaltsgeräte, Teile dafür   | 4 046 061     | 3 786 813     | 3 802 208     | 171                  |
| 2972                          | Nichtelektrische Heiz-, Koch-, Heißwasser-, Heißluft- u.ä. Geräte für den Haushalt, Teile dafür  | 646 387       | 648 587       | 636 818       | 58                   |
| 2999                          | Veredlung von Erzeugnissen dieser Güterabteilung   | 129 905       | 131 770       | 119 783       | 200                  |
| 30                            | Büromaschinen, Datenverarbeitungsgeräte und -einrichtungen   | 3 923 737     | 3 949 221     | 3 962 691     | 238                  |
| 3001                          | Büromaschinen  | 484 478       | 569 813       | 473 610       | 63                   |
| 3002                          | Datenverarbeitungsgeräte und -einrichtungen  | 3 430 186     | 3 365 851     | 3 486 620     | 180                  |
| 3099                          | Veredlung von Erzeugnissen dieser Güterabteilung   | 9 072         | 13 556        | 2 462         | 4                    |
| 31                            | Geräte der Elektrizitätserzeugung und -verteilung u.ä.   | 19 809 683    | 19 627 737    | 18 953 107    | 2 119                |
| 3110                          | Elektromotoren, Generatoren, Transformatoren   | 3 637 104     | 3 492 967     | 3 486 376     | 531                  |
| 3120                          | Elektrizitätsverteilungs- und -schaltanlagen   | 7 995 445     | 8 058 693     | 7 784 290     | 908                  |
| 3130                          | Isolierte Elektrokabel, -leitungen und -drähte   | 1 423 176     | 1 356 323     | 1 403 369     | 115                  |
| 3140                          | Akkumulatoren und Batterien  | 488 791       | 434 585       | 427 203       | 22                   |
| 3150                          | Elektrische Lampen und Leuchten  | 1 692 377     | 1 724 215     | 1 654 051     | 304                  |
| 3161                          | Elektrische Ausrüstungen für Motoren und Fahrzeuge, a.n.g.   | 2 696 248     | 2 505 847     | 2 454 349     | 109                  |
| 3162                          | Sonstige elektrische Ausrüstungen, a.n.g.  | 1 834 360     | 2 008 029     | 1 697 561     | 490                  |
| 3199                          | Veredlung von Erzeugnissen dieser Güterabteilung   | 42 181        | 47 078        | 45 907        | 35                   |



6 Wert der zum Absatz bestimmten Produktion nach Güterklassen und Güterabteilungen  
Früheres Bundesgebiet

| Güter-<br>klasse<br>abteilung | Bezeichnung   | 1. VJ<br>1996 | 4. VJ<br>1996 | 1. VJ<br>1997 | 1. VJ 1997<br>Anzahl |
|-------------------------------|---|---------------|---------------|---------------|----------------------|
|                               |   | 1000 DM       |               |               | Unternehmen          |
| 1                             | 2   | 3             | 4             | 5             | 6                    |
| 32                            | Nachrichtentechnik, Rundfunk- und Fernsehgeräte sowie elektronische Bauelemente                             | 8 655 238     | 9 127 844     | 8 860 325     | 517                  |
| 3210                          | Elektronische Bauelemente   | .             | .             | .             | 229                  |
| 3220                          | Nachrichtentechnische Geräte und Einrichtungen  | 4 434 074     | 5 061 160     | 4 853 811     | 128                  |
| 3230                          | Rundfunk- und Fernsehgeräte, phono- und videotechnische Geräte  | 1 901 959     | 1 955 695     | 1 667 821     | 202                  |
| 3299                          | Veredlung von Erzeugnissen dieser Güterabteilung  | .             | .             | .             | 10                   |
| 33                            | Medizin-, meß-, steuerungs-, regelungstechnische und optische Erzeugnisse; Uhren                            | 9 491 590     | 10 022 217    | 9 380 947     | 2 286                |
| 3310                          | Medizinische Geräte und orthopädische Vorrichtungen   | 3 269 858     | 3 305 324     | 3 414 750     | 1 045                |
| 3320                          | Meß-, Kontroll-, Navigations- u.ä. Instrumente und Vorrichtungen  | 4 534 733     | 4 930 445     | 4 436 082     | 1 006                |
| 3330                          | Industrielle Prozeßsteuerungsanlagen  | 249 979       | 378 567       | 231 758       | 73                   |
| 3340                          | Optische und fotografische Geräte   | 1 162 800     | 1 140 591     | 1 080 525     | 161                  |
| 3350                          | Uhren   | 259 278       | 254 631       | 207 111       | 91                   |
| 3399                          | Veredlung von Erzeugnissen dieser Güterabteilung  | 14 942        | 12 660        | 10 722        | 18                   |
| 34                            | Kraftwagen und Kraftwagenteile  | 58 763 281    | 60 524 835    | 60 058 443    | 954                  |
| 3410                          | Kraftwagen und Kraftwagenmotoren  | 41 759 180    | 42 961 071    | 42 225 947    | 60                   |
| 3420                          | Karosserien, Aufbauten und Anhänger   | 1 870 635     | 1 866 363     | 1 814 041     | 319                  |
| 3430                          | Teile und Zubehör für Kraftwagen und Kraftwagenmotoren  | 15 026 846    | 15 498 970    | 15 837 465    | 632                  |
| 3499                          | Veredlung von Erzeugnissen dieser Güterabteilung  | 106 620       | 198 431       | 180 990       | 25                   |
| 35                            | Sonstige Fahrzeuge  | 4 315 340     | 6 343 578     | 4 922 162     | 350                  |
| 3511                          | Schiffe (ohne Boote und Yachten)  | 633 867       | 1 718 178     | 710 977       | 75                   |
| 3512                          | Boote und Yachten   | 56 154        | 94 194        | 54 629        | 26                   |
| 3520                          | Schienenfahrzeuge   | 811 791       | .             | 844 655       | 67                   |
| 3530                          | Luft- und Raumfahrzeuge   | 2 040 067     | 3 081 106     | 2 593 249     | 68                   |
| 3541                          | Kraftträder   | .             | 135 686       | .             | 11                   |
| 3542                          | Fahrräder, Teile und Zubehör  | 301 846       | 159 893       | 273 905       | 46                   |
| 3543                          | Behindertenfahrzeuge  | .             | .             | 102 862       | 21                   |
| 3550                          | Fahrzeuge, a.n.g.   | .             | .             | .             | 43                   |
| 3599                          | Veredlung von Erzeugnissen dieser Güterabteilung  | .             | 11 530        | .             | 4                    |
| 36                            | Möbel, Schmuck, Musikinstrumente, Sportgeräte, Spielwaren und sonstige Erzeugnisse                          | 11 953 330    | 12 382 123    | 11 331 040    | 2 310                |
| 3611                          | Sitzmöbel   | 2 685 019     | 2 570 183     | 2 561 383     | 417                  |
| 3612                          | Büro- und Ladenmöbel  | 1 063 860     | 1 226 346     | 990 552       | 361                  |
| 3613                          | Holz- und Kunststoffmöbel   | 1 665 991     | 1 719 430     | 1 553 996     | 174                  |
| 3614                          | Sonstige Möbel  | 3 686 957     | 3 614 451     | 3 480 229     | 941                  |
| 3615                          | Matratzen   | 367 532       | 354 818       | 369 670       | 82                   |
| 3621                          | Münzen  | 3 961         | 3 594         | 3 970         | 6                    |
| 3622                          | Schmuck, Gold- und Silberschmiedeerzeugnisse (ohne Phantasieschmuck)  | 339 673       | 463 255       | 302 222       | 137                  |
| 3630                          | Musikinstrumente  | 142 979       | 151 986       | 120 803       | 76                   |
| 3640                          | Sportgeräte   | 209 050       | 212 344       | 182 581       | 74                   |
| 3650                          | Spielwaren  | 559 075       | 736 159       | 541 603       | 136                  |
| 3661                          | Phantasieschmuck  | .             | .             | .             | 39                   |
| 3662                          | Besen und Bürsten   | 219 137       | 213 084       | 222 444       | 73                   |
| 3663                          | Sonstige Erzeugnisse, a.n.g.  | .             | .             | .             | 230                  |
| 3699                          | Veredlung von Erzeugnissen dieser Güterabteilung  | 11 528        | 17 861        | 14 745        | 24                   |
| 37                            | Sekundärrohstoffe   | 227 166       | 219 475       | 269 904       | 101                  |
| 3710                          | Metallische Sekundärrohstoffe   | 135 794       | 125 433       | 174 631       | 38                   |
| 3720                          | Nichtmetallische Sekundärrohstoffe  | 91 372        | 94 042        | 95 273        | 80                   |
| 40                            | Energie   | -             | -             | -             | -                    |
| 4010                          | Erzeugnisse und Dienstleistungen der Elektrizitätsversorgung  | -             | -             | -             | -                    |
| 4020                          | Erzeugnisse und Dienstleistungen der Gasversorgung  | -             | -             | -             | -                    |
| 4030                          | Fernwärme und Dienstleistungen der Fernwärmeversorgung (einschl. der Versorgung mit Energie in kalter Form) | -             | -             | -             | -                    |
| 41                            | Erzeugnisse und Dienstleistungen der Wasserversorgung   | -             | -             | -             | -                    |
| 45                            | Fertigteilbau   | 15 941        | 26 053        | 20 134        | 17                   |



**Wert der zum Absatz bestimmten Produktion  
nach Güterklassen und Güterabteilungen**

**Neue Länder und Berlin-Ost**

7 Wert der zum Absatz bestimmten Produktion nach Güterklassen und Güterabteilungen  
Neue Länder und Berlin-Ost

| Güter-<br>klasse<br>abteilung | Bezeichnung   | 1. VJ<br>1996 | 4. VJ<br>1996 | 1. VJ<br>1997 | 1. VJ 1997<br>Anzahl |
|-------------------------------|---|---------------|---------------|---------------|----------------------|
|                               |   | 1000 DM       |               |               | Unternehmen          |
| 1                             | 2   | 3             | 4             | 5             | 6                    |
| 10                            | Kohle und Torf  | 797 604       | 624 817       | .             | 2                    |
| 1010                          | Steinkohle und Steinkohlenbriketts  | -             | -             | -             | -                    |
| 1020                          | Braunkohle und Braunkohlenbriketts  | 796 172       | 624 015       | 566 306       | .                    |
| 1030                          | Torf  | .             | .             | .             | 2                    |
| 1099                          | Veredlung von Erzeugnissen dieser Güterabteilung                          | .             | .             | .             | 1                    |
| 11                            | Erdöl und Erdgas; Dienstleistungen bei der Gewinnung von Erdöl und Erdgas | 40 612        | 39 488        | 37 824        | .                    |
| 1110                          | Erdöl und Erdgas  | 40 612        | 39 488        | 37 824        | .                    |
| 1120                          | Dienstleistungen bei der Gewinnung von Erdöl und Erdgas                   | -             | -             | -             | -                    |
| 12                            | Uran- und Thoriumerze   | -             | -             | -             | -                    |
| 13                            | Erze  | .             | .             | .             | 1                    |
| 1310                          | Eisenerze   | -             | -             | -             | -                    |
| 1320                          | NE-Metallerze (ohne Uran- und Thoriumerze)                                | -             | -             | -             | -                    |
| 1399                          | Veredlung von Erzeugnissen dieser Güterabteilung                          | .             | .             | .             | 1                    |
| 14                            | Steine und Erden, sonstige Bergbauerzeugnisse                             | 152 817       | 361 939       | 195 129       | 194                  |
| 1411                          | Naturwerksteine   | 2 586         | 3 552         | .             | 7                    |
| 1412                          | Kalk-, Dolomit-, Gipsstein, Anhydrit, Kreide und Dolomit                  | 6 016         | 13 588        | 8 835         | 13                   |
| 1413                          | Tonschiefer   | .             | .             | .             | 1                    |
| 1421                          | Kies und Sand; gebrochene Natursteine                                     | 130 864       | 328 671       | 170 367       | 175                  |
| 1422                          | Ton und Kaolin  | 10 753        | 13 119        | 11 288        | 10                   |
| 1430                          | Chemische und Düngemittelminerale   | .             | 338           | 94            | 3                    |
| 1440                          | Salz und Natriumchlorid; Meerwasser                                       | .             | .             | .             | 1                    |
| 1450                          | Steine und Erden, a.n.g.; sonstige Bergbauerzeugnisse                     | .             | -             | -             | -                    |
| 1499                          | Veredlung von Erzeugnissen dieser Güterabteilung                          | .             | .             | .             | 2                    |
| 15                            | Erzeugnisse des Ernährungsgewerbes  | 3 909 800     | 5 173 258     | 4 437 730     | 945                  |
| 1511                          | Fleisch (ohne Geflügel)   | 423 271       | 506 051       | 504 461       | 130                  |
| 1512                          | Geflügel  | 136 697       | 144 592       | 151 167       | 19                   |
| 1513                          | Verarbeitetes Fleisch   | 476 807       | 571 664       | 621 394       | 269                  |
| 1520                          | Fischerzeugnisse u.a. Meeresfrüchte                                       | 45 293        | 55 483        | 48 539        | 23                   |
| 1531                          | Kartoffeln und Kartoffelerzeugnisse                                       | 33 372        | 30 497        | 34 165        | 16                   |
| 1532                          | Frucht- und Gemüsesäfte   | 34 065        | 33 621        | 37 854        | 23                   |
| 1533                          | Verarbeitetes Obst und Gemüse   | 75 122        | 100 149       | 87 955        | 38                   |
| 1541                          | Öle und Fette, roh; Nebenprodukte   | .             | 10 463        | .             | 3                    |
| 1542                          | Öle und Fette, raffiniert; Nebenprodukte                                  | .             | .             | .             | 3                    |
| 1543                          | Margarine u.ä. Nahrungsfette  | .             | .             | .             | 2                    |
| 1551                          | Milch und Milcherzeugnisse (ohne Speiseeis)                               | 939 142       | 919 847       | 1 009 391     | 42                   |
| 1552                          | Speiseeis   | 6 016         | 6 120         | 3 422         | 7                    |
| 1561                          | Mehl- und Schälmuhlenerzeugnisse  | 89 021        | 98 910        | 89 080        | 23                   |
| 1562                          | Stärke und Stärkeerzeugnisse  | 13 076        | .             | 63 292        | 3                    |
| 1571                          | Futtermittel für Nutztiere  | 150 398       | 163 678       | 123 567       | 35                   |
| 1572                          | Futtermittel für sonstige Tiere   | 1 254         | 1 403         | 1 993         | 7                    |
| 1581                          | Backwaren (ohne Dauerbackwaren)   | 268 775       | 358 869       | 380 964       | 307                  |
| 1582                          | Dauerbackwaren  | 97 827        | 101 307       | 102 286       | 46                   |
| 1583                          | Zucker  | .             | 793 853       | .             | 1                    |
| 1584                          | Süßwaren (ohne Dauerbackwaren)  | 153 761       | 143 590       | 142 473       | 18                   |
| 1585                          | Teigwaren   | 18 238        | 17 047        | 19 221        | 9                    |
| 1586                          | Kaffee und Tee, Kaffee-Ersatz   | 6 529         | 5 375         | 6 298         | 4                    |
| 1587                          | Würzen und Soßen  | 18 643        | 17 340        | 19 568        | 16                   |
| 1588                          | Homogenisierte Lebensmittelzubereitungen und diätetische Lebensmittel     | .             | .             | .             | .                    |
| 1589                          | Sonstige Nahrungsmittel (ohne Getränke)                                   | 29 094        | 30 648        | 34 832        | 8                    |
| 1591                          | Spirituosen   | 28 822        | 27 269        | 28 744        | 23                   |
| 1592                          | Ethylalkohol  | 53 395        | 59 984        | 47 603        | 26                   |
| 1593                          | Wein; Weintrub, Weinstein   | 6 414         | 12 886        | 5 807         | 4                    |
| 1594                          | Andere gegorene Getränke  | 18 809        | 68 838        | 33 160        | 8                    |
| 1595                          | Wermutwein und andere aromatisierte Weine                                 | 967           | 523           | 837           | 6                    |
| 1596                          | Bier  | .             | .             | .             | 3                    |
| 1597                          | Malz  | 393 940       | 437 382       | 414 107       | 58                   |
| 1598                          | Mineralwasser, Erfrischungsgetränke u.a. nicht alkoholhaltige Getränke    | 31 763        | 28 999        | 33 205        | 5                    |
| 1599                          | Veredlung von Erzeugnissen dieser Güterabteilung                          | 220 417       | 209 190       | 228 042       | 57                   |
|                               |   | 46 652        | 52 412        | 28 415        | 46                   |

7 Wert der zum Absatz bestimmten Produktion nach Güterklassen und Güterabteilungen  
Neue Länder und Berlin-Ost

| Güter-<br>klasse<br>abteilung | Bezeichnung  | 1. VJ<br>1996 | 4. VJ<br>1996 | 1. VJ<br>1997 | 1. VJ 1997<br>Anzahl |
|-------------------------------|--|---------------|---------------|---------------|----------------------|
|                               |  | 1000 DM       |               |               | Unternehmen          |
| 1                             | 2  | 3             | 4             | 5             | 6                    |
| 16                            | Tabakerzeugnisse (einschließlich Veredlung)  | .             | .             | .             | 4                    |
| 1600                          | Tabakerzeugnisse   | .             | .             | .             | 3                    |
| 1699                          | Veredlung von Erzeugnissen dieser Güterabteilung   | .             | .             | .             | 1                    |
| 17                            | Textilien  | 488 835       | 490 118       | 511 502       | 234                  |
| 1710                          | Textile Spinnstoffe und Garne  | 89 378        | 85 365        | 97 060        | 24                   |
| 1720                          | Gewebe   | 99 193        | 102 551       | 103 150       | 35                   |
| 1730                          | Textilveredlung  | 66 806        | 62 287        | 62 453        | 29                   |
| 1740                          | Konfektionierte Textilwaren (ohne Bekleidung)  | 67 074        | 60 278        | 54 831        | 73                   |
| 1751                          | Teppiche und Fußbodenbeläge  | 26 119        | 27 031        | 27 990        | 5                    |
| 1752                          | Seilerwaren  | .             | .             | .             | 2                    |
| 1753                          | Vliesstoffe, auch getränkt, bestrichen, überzogen oder mit Lagen versehen                    | 12 281        | 14 867        | 18 713        | 10                   |
| 1754                          | Textilerzeugnisse, a.n.g.  | 28 749        | 40 069        | 39 183        | 49                   |
| 1760                          | Gewirke und Gestricke  | 30 716        | 29 642        | 34 734        | 12                   |
| 1771                          | Strumpfwaren   | .             | .             | .             | 14                   |
| 1772                          | Pullover, Strickjacken, Westen u.ä. Waren (einschl. Unterziehpullis), gewirkt oder gestrickt | 15 299        | 16 033        | 16 107        | 27                   |
| 18                            | Bekleidung   | 105 359       | 82 859        | 89 303        | 117                  |
| 1810                          | Lederbekleidung  | .             | .             | .             | 2                    |
| 1821                          | Arbeits- und Berufsbekleidung  | 7 282         | 10 795        | 10 579        | 19                   |
| 1822                          | Oberbekleidung (ohne Arbeits- und Berufsbekleidung)  | 39 484        | 22 088        | 27 282        | 46                   |
| 1823                          | Wäsche   | 43 038        | 38 638        | 39 469        | 66                   |
| 1824                          | Bekleidung und Bekleidungszubehör, a.n.g.  | 14 835        | 10 239        | 11 387        | 27                   |
| 1830                          | Pelze und Pelzwaren  | -             | -             | -             | -                    |
| 1899                          | Veredlung von Erzeugnissen dieser Güterabteilung   | .             | .             | .             | 3                    |
| 19                            | Leder und Lederwaren   | .             | .             | 58 243        | 48                   |
| 1910                          | Leder  | 10 846        | 11 231        | 12 041        | 5                    |
| 1920                          | Lederwaren (ohne Schuhe)   | 13 373        | 11 622        | 11 199        | 22                   |
| 1930                          | Schuhe   | 35 345        | 40 954        | 34 940        | 23                   |
| 1999                          | Veredlung von Erzeugnissen dieser Güterabteilung   | .             | .             | 64            | 3                    |
| 20                            | Holz und Holzwaren, Kork und Korkwaren, Flecht- und Korbmacherwaren (ohne Möbel)             | 390 914       | 540 186       | 450 560       | 305                  |
| 2010                          | Holz, gesägt, auch gehobelt oder imprägniert   | 65 555        | 89 080        | 81 246        | 80                   |
| 2020                          | Sperrholz, Span- u.ä. Platten, Faserplatten; Furnierblätter; verdichtetes Holz               | 81 582        | 74 252        | 79 228        | 11                   |
| 2030                          | Bautischler- und Zimmermannsarbeiten, aus Holz   | 194 649       | 315 356       | 224 919       | 189                  |
| 2040                          | Verpackungsmittel, Lagerbehälter und Ladungsträger, aus Holz                                 | 13 557        | 15 168        | 15 694        | 26                   |
| 2051                          | Andere Holzwaren   | .             | .             | 19 181        | 35                   |
| 2052                          | Kork-, Flecht- und Korbmacherwaren   | -             | -             | .             | 2                    |
| 2099                          | Veredlung von Erzeugnissen dieser Güterabteilung   | .             | .             | .             | 4                    |
| 21                            | Papier   | 586 216       | 523 072       | 525 010       | 108                  |
| 2111                          | Holzstoff und Zellstoff  | .             | .             | .             | 2                    |
| 2112                          | Papier, Karton und Pappe   | 321 482       | 277 484       | 272 141       | 28                   |
| 2121                          | Wellpapier und -pappe; Verpackungsmittel aus Papier, Karton und Pappe                        | 128 377       | 116 381       | 123 457       | 49                   |
| 2122                          | Haushalts-, Hygiene- und Toilettenartikel aus Papier, Pappe und Zellstoff                    | 36 807        | 39 189        | 41 643        | 16                   |
| 2123                          | Schreibwaren und Bürobedarf aus Papier, Karton oder Pappe                                    | 22 431        | 21 905        | 17 811        | 7                    |
| 2124                          | Tapeten  | 23 134        | 21 648        | 22 524        | 5                    |
| 2125                          | Andere Waren aus Papier, Karton und Pappe  | 31 281        | 24 916        | 22 534        | 20                   |
| 2199                          | Veredlung von Erzeugnissen dieser Güterabteilung   | .             | .             | .             | 2                    |

7 Wert der zum Absatz bestimmten Produktion nach Güterklassen und Güterabteilungen  
Neue Länder und Berlin-Ost

| Güter-<br>klasse<br>abteilung | Bezeichnung  | 1. VJ<br>1996 | 4. VJ<br>1996 | 1. VJ<br>1997 | 1. VJ 1997<br>Anzahl |
|-------------------------------|--|---------------|---------------|---------------|----------------------|
|                               |  | 1000 DM       |               |               | Unternehmen          |
| 1                             | 2  | 3             | 4             | 5             | 6                    |
| 22                            | Verlags- und Druckerzeugnisse, bespielte Ton-, Bild- und Datenträger   | 1 009 390     | 1 136 418     | 1 078 134     | 193                  |
| 2211                          | Buch- und Musikverlagserzeugnisse  | 53 704        | 51 643        | 70 106        | 15                   |
| 2212                          | Zeitung u.a. periodische Druckschriften, mindestens viermal wöchentlich erscheinend                                    | 545 966       | 598 348       | 545 133       | 28                   |
| 2213                          | Zeitung u.a. periodische Druckschriften, weniger als viermal wöchentlich erscheinend                                   | 88 021        | 102 499       | 96 464        | 33                   |
| 2214                          | Bespielte Tonträger  | .             | .             | .             | 1                    |
| 2215                          | Sonstige Verlagserzeugnisse  | 1 431         | 1 108         | 970           | 6                    |
| 2221                          | Druck von Zeitungen u.a. periodischen Druckschriften, mindestens viermal wöchentlich erscheinend (z.B. Tageszeitungen) | 72 932        | 80 477        | 68 755        | 18                   |
| 2222                          | Drucke, a.n.g.   | 215 097       | 253 569       | 259 053       | 112                  |
| 2223                          | Druckweiterverarbeitung von Druckerzeugnissen  | 9 441         | 11 589        | 9 700         | 24                   |
| 2224                          | Satzherstellung und Reproduktion   | 5 671         | 8 982         | 7 584         | 34                   |
| 2225                          | Sonstige Dienstleistungen des Druckgewerbes  | 2 575         | 3 754         | 3 688         | 10                   |
| 2231                          | Vervielfältigung von bespielten Tonträgern   | .             | .             | .             | 2                    |
| 2232                          | Vervielfältigung von bespielten Bildträgern  | .             | .             | .             | 2                    |
| 2233                          | Vervielfältigung von bespielten Datenträgern   | .             | .             | .             | 1                    |
| 23                            | Kokereierzeugnisse, Mineralölerzeugnisse, Spalt- und Brutstoffe  | 453 466       | 531 288       | 502 003       | 11                   |
| 2310                          | Kokereierzeugnisse   | -             | -             | -             | -                    |
| 2320                          | Mineralölerzeugnisse   | 453 466       | 531 288       | 502 003       | 11                   |
| 2330                          | Spalt- und Brutstoffe  | -             | -             | -             | -                    |
| 2399                          | Veredlung von Erzeugnissen dieser Güterabteilung   | -             | -             | -             | -                    |
| 24                            | Chemische Erzeugnisse  | 1 734 124     | 1 675 679     | 1 731 148     | 182                  |
| 2411                          | Industriegase  | 1 051         | 1 232         | 745           | 3                    |
| 2412                          | Farbstoffe und Pigmente  | 16 913        | 19 911        | 21 852        | 7                    |
| 2413                          | Sonstige anorganische Grundstoffe und Chemikalien  | 81 249        | 84 764        | 94 171        | 31                   |
| 2414                          | Sonstige organische Grundstoffe und Chemikalien  | 198 355       | 159 240       | 173 884       | 20                   |
| 2415                          | Düngemittel und Stickstoffverbindungen   | 185 689       | 180 869       | 168 291       | 9                    |
| 2416                          | Kunststoffe, in Primärformen   | 410 397       | 343 540       | 363 559       | 28                   |
| 2417                          | Synthetischer Kautschuk, in Primärformen   | .             | 39 146        | .             | 3                    |
| 2420                          | Schädlingsbekämpfungs- und Pflanzenschutzmittel  | .             | .             | .             | 3                    |
| 2430                          | Anstrichmittel, Druckfarben und Kette  | 79 824        | 86 366        | 66 758        | 24                   |
| 2441                          | Pharmazeutische Grundstoffe  | 46 381        | 47 640        | 54 401        | 9                    |
| 2442                          | Pharmazeutische Spezialitäten und sonstige pharmazeutische Erzeugnisse   | 344 234       | 368 513       | 401 883       | 35                   |
| 2451                          | Seifen, Wasch-, Reinigungs- und Poliermittel   | 37 607        | 42 646        | 41 627        | 24                   |
| 2452                          | Duftstoffe und Körperpflegemittel  | 72 776        | 64 965        | 71 456        | 20                   |
| 2461                          | Pyrotechnische Erzeugnisse   | 9 590         | 22 936        | 8 583         | 5                    |
| 2462                          | Klebstoffe und Gelatine  | 7 659         | 8 359         | 9 019         | 7                    |
| 2463                          | Etherische Öle   | .             | .             | .             | 2                    |
| 2464                          | Fotochemische Erzeugnisse  | .             | 16 754        | 18 392        | 4                    |
| 2465                          | Unbespielte Ton-, Bild- und Datenträger  | -             | -             | -             | -                    |
| 2466                          | Chemische Erzeugnisse, a.n.g.  | 52 217        | 61 220        | 67 871        | 29                   |
| 2470                          | Chemiefasern   | 112 309       | 113 402       | 117 360       | 10                   |
| 2499                          | Veredlung von Erzeugnissen dieser Güterabteilung   | 5 070         | .             | .             | 3                    |
| 25                            | Gummi- und Kunststoffwaren   | 860 297       | 1 063 079     | 909 674       | 426                  |
| 2511                          | Bereifungen, neu, aus Kautschuk  | .             | .             | .             | 4                    |
| 2512                          | Bereifungen, runderneuert  | .             | .             | .             | 3                    |
| 2513                          | Andere Gummiwaren (ohne Bereifungen)   | 145 411       | 115 459       | 124 397       | 32                   |
| 2521                          | Platten, Rohre, Folien, Schläuche und Profile, aus Kunststoffen  | 143 728       | 169 615       | 160 463       | 67                   |
| 2522                          | Verpackungsmittel aus Kunststoffen   | 48 913        | 56 783        | 75 746        | 53                   |
| 2523                          | Baubedarfsartikel aus Kunststoffen   | 279 299       | 488 053       | 297 445       | 218                  |
| 2524                          | Andere Kunststoffwaren   | 158 721       | 157 299       | 180 828       | 122                  |
| 2599                          | Veredlung von Erzeugnissen dieser Güterabteilung   | 32 877        | 32 970        | 26 929        | 18                   |

7 Wert der zum Absatz bestimmten Produktion nach Güterklassen und Güterabteilungen  
Neue Länder und Berlin-Ost

| Güter-<br>klasse<br>abteilung | Bezeichnung   | 1. VJ<br>1996 | 4. VJ<br>1996 | 1. VJ<br>1997 | 1. VJ 1997<br>Anzahl |
|-------------------------------|---|---------------|---------------|---------------|----------------------|
|                               |   | 1000 DM       |               |               | Unternehmen          |
| 1                             | 2   | 3             | 4             | 5             | 6                    |
| 26                            | Glas, Keramik, bearbeitete Steine und Erden   | 1 328 953     | 2 116 671     | 1 593 996     | 573                  |
| 2611                          | Flachglas (ohne veredeltes und bearbeitetes Flachglas)                                    | 32 395        | .             | .             | 8                    |
| 2612                          | Veredeltes und bearbeitetes Flachglas   | 112 296       | 155 967       | 127 930       | 39                   |
| 2613                          | Hohlglas  | 90 544        | 97 573        | 98 058        | 22                   |
| 2614                          | Glasfasern  | 26 454        | 26 343        | 28 404        | 8                    |
| 2615                          | Sonstiges Glas (einschl. technischer Glaswaren)   | 59 456        | 80 805        | 95 554        | 23                   |
| 2621                          | Haushaltswaren und Ziergegenstände, aus Keramik   | 51 415        | 53 319        | 49 429        | 27                   |
| 2622                          | Keramische Installationsgegenstände zu sanitären Zwecken                                  | 19 702        | 20 173        | 19 028        | 3                    |
| 2623                          | Elektrische Isolatoren und Isolierteile, aus keramischen Stoffen                          | .             | 10 694        | 13 532        | 5                    |
| 2624                          | Andere keramische Waren für technische Zwecke   | 5 396         | 5 098         | 4 580         | 5                    |
| 2625                          | Andere keramische Waren, a.n.g.   | 1 485         | 1 557         | 734           | 3                    |
| 2626                          | Feuerfeste keramische Werkstoffe  | 29 702        | 26 045        | 26 364        | 11                   |
| 2630                          | Keramische Wand-, Bodenfliesen und -platten   | 39 300        | 39 660        | 20 222        | 4                    |
| 2640                          | Ziegel und andere Baukeramik  | 56 260        | 124 810       | 79 956        | 32                   |
| 2651                          | Zement  | 99 588        | 205 699       | 139 797       | 8                    |
| 2652                          | Kalk  | .             | .             | .             | 1                    |
| 2653                          | Gips, aus gebranntem Gips oder aus Calciumsulfat  | 4 723         | 6 604         | 6 128         | 3                    |
| 2661                          | Betonerzeugnisse, vorgefertigte Bauelemente und Gebäude aus Zement, Beton oder Kunststein | 264 400       | 489 714       | 349 573       | 209                  |
| 2662                          | Gipserzeugnisse für den Bau   | 17 590        | 32 283        | 25 685        | 3                    |
| 2663                          | Frischbeton (Transportbeton)  | 200 896       | 362 297       | 244 496       | 165                  |
| 2664                          | Mörtel  | 91 594        | 137 533       | 100 168       | 51                   |
| 2665                          | Faserzementwaren  | 4 823         | 7 094         | 6 005         | 5                    |
| 2666                          | Andere Beton-, Zement- und Gipswaren  | 28 925        | 39 893        | 28 332        | 17                   |
| 2670                          | Natursteinerzeugnisse, a.n.g.   | 25 725        | 33 838        | 24 129        | 31                   |
| 2681                          | Mühl-, Mahl-, Poliersteine und Schleifkörper  | 7 326         | 7 270         | 6 746         | 5                    |
| 2682                          | Mineralerzeugnisse, a.n.g.  | 45 139        | 117 339       | 46 941        | 37                   |
| 2699                          | Veredlung von Erzeugnissen dieser Güterabteilung  | 388           | 639           | 489           | 4                    |
| 27                            | Eisen- und Stahlerzeugnisse; NE-Metalle und -erzeugnisse                                  | 1 327 829     | 1 268 579     | 1 316 833     | 162                  |
| 2710                          | Roheisen und Stahl (EGKS), Ferrolegierungen (EGKS)  | 507 149       | 541 419       | 525 748       | 11                   |
| 2721                          | Rohre, Rohrform-, Rohrverschluß- und Rohrverbindungsstücke, aus Gußeisen                  | .             | 4 729         | .             | 3                    |
| 2722                          | Stahlrohre, Rohrform-, Rohrverschluß- und Rohrverbindungsstücke, aus Eisen oder Stahl     | 103 538       | 94 168        | 113 651       | 31                   |
| 2731                          | Blankstahl  | 18 198        | 13 028        | 16 483        | 4                    |
| 2732                          | Kaltband mit einer Breite von weniger als 500 mm  | .             | .             | .             | 3                    |
| 2733                          | Kaltprofile   | 8 432         | 11 452        | 11 481        | 7                    |
| 2734                          | Draht   | 31 459        | 32 039        | 35 002        | 8                    |
| 2735                          | Ferrolegierungen (nicht EGKS) u.a.  | .             | .             | .             | .                    |
| 2741                          | Eisen- und Stahlerzeugnisse, a.n.g.   | 24 876        | .             | 14 775        | 5                    |
| 2742                          | Edelmetalle und Halbzeug daraus   | 81 667        | 66 106        | 56 132        | 12                   |
| 2743                          | Aluminium und Halbzeug daraus   | .             | .             | .             | .                    |
| 2744                          | Blei, Zink und Zinn und Halbzeug daraus   | 5 443         | 9 643         | 8 519         | 4                    |
| 2745                          | Kupfer und Halbzeug daraus  | .             | .             | .             | 8                    |
| 2746                          | Sonstige NE-Metalle, Halbzeug und Waren daraus  | 3 325         | .             | 5 644         | 4                    |
| 2751                          | Erzeugnisse der Eisengießereien   | 135 526       | 122 126       | 136 161       | 43                   |
| 2752                          | Erzeugnisse der Stahlgießereien   | 41 127        | 33 446        | 35 882        | 10                   |
| 2753                          | Erzeugnisse der Leichtmetallgießereien  | 66 876        | 69 632        | 83 878        | 22                   |
| 2754                          | Erzeugnisse der Buntmetallgießereien  | 9 676         | 8 624         | 8 843         | 11                   |
| 28                            | Metallerzeugnisse   | 1 582 006     | 2 064 798     | 1 716 774     | 1 175                |
| 2811                          | Stahl- und Leichtmetallbaukonstruktionen  | 489 286       | 769 219       | 570 139       | 528                  |
| 2812                          | Ausbauelemente aus Stahl und Aluminium  | 98 459        | 149 982       | 119 262       | 173                  |
| 2821                          | Tanks, Sammelbehälter u.ä. Behälter, aus Eisen oder Stahl sowie aus Aluminium             | 56 952        | 71 535        | 56 333        | 74                   |
| 2822                          | Heizkörper für Zentralheizungen; Zentralheizungskessel                                    | 57 220        | 76 864        | 73 595        | 13                   |
| 2830                          | Dampfkessel (Dampferzeuger) (ohne Zentralheizungskessel); Kernreaktoren, Teile dafür      | 163 718       | 241 492       | 182 790       | 70                   |

7 Wert der zum Absatz bestimmten Produktion nach Güterklassen und Güterabteilungen  
Neue Länder und Berlin-Ost

| Güter-<br>klasse<br>abteilung | Bezeichnung  | 1. VJ<br>1996 | 4. VJ<br>1996 | 1. VJ<br>1997 | 1. VJ 1997<br>Anzahl |
|-------------------------------|--|---------------|---------------|---------------|----------------------|
|                               |  | 1000 DM       |               |               | Unternehmen          |
| 1                             | 2  | 3             | 4             | 5             | 6                    |
| 2840                          | Schmiede-, Preß-, Zieh- und Stanzteile, gewalzte Ringe und pulvermetallurgische Erzeugnisse  | 148 283       | 138 217       | 154 722       | 104                  |
| 2851                          | Oberflächenveredlung und Wärmebehandlung   | 84 475        | 98 538        | 90 373        | 103                  |
| 2852                          | Mechanik, a.n.g.   | 36 644        | 34 012        | 38 221        | 65                   |
| 2861                          | Schneidwaren und Bestecke  | 5 353         | 4 965         | 4 560         | 4                    |
| 2862                          | Werkzeuge  | 92 590        | 126 761       | 95 804        | 103                  |
| 2863                          | Schlösser und Beschläge  | 42 688        | 44 015        | 46 030        | 31                   |
| 2871                          | Behälter aus Eisen oder Stahl  | 7 735         | 8 584         | 7 205         | 23                   |
| 2872                          | Verpackungen und Verschlüsse, aus Eisen, Stahl oder NE-Metall  | 65 645        | 60 626        | 45 898        | 11                   |
| 2873                          | Drahtwaren   | 43 802        | 50 067        | 50 380        | 32                   |
| 2874                          | Schrauben, Niete, Ketten, Federn   | 60 300        | 48 349        | 57 135        | 28                   |
| 2875                          | Eisen-, Blech- und Metallwaren, a.n.g.   | 94 276        | 100 808       | 91 883        | 98                   |
| 2899                          | Veredlung von Erzeugnissen dieser Güterabteilung (ohne Schmiede-, Preß-, Zieh- und Stanzteile, Oberflächenveredlung, Wärmebehandlung und Mechanik, a.n.g.) | 34 579        | 40 765        | 32 443        | 89                   |
| 29                            | Maschinen  | 2 047 659     | 2 584 086     | 2 156 674     | 902                  |
| 2911                          | Verbrennungsmotoren und Turbinen   | 61 620        | 95 723        | 48 145        | 12                   |
| 2912                          | Pumpen und Kompressoren  | 102 967       | 102 384       | 106 090       | 53                   |
| 2913                          | Armaturen  | 89 907        | 77 743        | 80 208        | 35                   |
| 2914                          | Lager, Getriebe, Zahnräder und Antriebselemente  | 134 634       | 119 736       | 130 177       | 48                   |
| 2921                          | Öfen und Brenner, Teile dafür  | 21 143        | 32 609        | 19 795        | 26                   |
| 2922                          | Hebezeuge und Fördermittel   | 184 977       | 306 091       | 184 853       | 156                  |
| 2923                          | Kälte- und lufttechnische Erzeugnisse für gewerbliche Zwecke   | 164 040       | 222 285       | 234 862       | 88                   |
| 2924                          | Maschinen für unspezifische Verwendung, a.n.g.   | 106 403       | 130 161       | 117 317       | 103                  |
| 2931                          | Einachsschlepper, Acker- und Forstschlepper, andere Zugmaschinen   | 9 661         | 8 453         | 5 981         | 23                   |
| 2932                          | Sonstige Maschinen für die Land- und Forstwirtschaft, Teile dafür  | 70 227        | 50 092        | 60 562        | 65                   |
| 2940                          | Werkzeugmaschinen, Teile dafür   | 272 966       | 391 187       | 293 168       | 139                  |
| 2951                          | Maschinen für die Metallerzeugung, Walzwerkseinrichtungen, Gießmaschinen   | 36 113        | 31 788        | 22 046        | 24                   |
| 2952                          | Bergwerks-, Bau- und Baustoffmaschinen, Teile dafür  | 130 724       | 243 947       | 122 775       | 67                   |
| 2953                          | Maschinen für das Ernährungsgewerbe und die Tabakverarbeitung, Teile dafür   | 38 507        | 44 092        | 35 909        | 43                   |
| 2954                          | Maschinen für das Textil-, Bekleidungs- und Ledergerwerbe, Teile und Zubehör dafür   | 72 618        | 72 610        | 67 221        | 28                   |
| 2955                          | Maschinen für das Papiergewerbe  | 10 157        | 9 793         | 12 352        | 17                   |
| 2956                          | Maschinen für das Druckgewerbe und für sonstige bestimmte Wirtschaftszweige, a.n.g.  | 344 130       | 414 026       | 392 809       | 251                  |
| 2960                          | Waffen und Munition, Teile dafür   | 5 733         | 8 598         | 4 007         | 4                    |
| 2971                          | Elektrische Haushaltsgeräte, Teile dafür   | 150 080       | 186 199       | 186 613       | 36                   |
| 2972                          | Nichtelektrische Heiz-, Koch-, Heißwasser-, Heißluft- u.ä. Geräte für den Haushalt, Teile dafür  | 19 941        | 20 349        | 18 450        | 13                   |
| 2999                          | Veredlung von Erzeugnissen dieser Güterabteilung   | 21 112        | 16 279        | 13 336        | 38                   |
| 30                            | Büromaschinen, Datenverarbeitungsgeräte und -einrichtungen   | 156 748       | 391 270       | 238 934       | 24                   |
| 3001                          | Büromaschinen  | 45 795        | 55 063        | 53 198        | 8                    |
| 3002                          | Datenverarbeitungsgeräte und -einrichtungen  | 110 953       | 336 207       | 185 736       | 18                   |
| 3099                          | Veredlung von Erzeugnissen dieser Güterabteilung   | -             | -             | -             | -                    |
| 31                            | Geräte der Elektrizitätserzeugung und -verteilung u.ä.   | 1 054 933     | 1 296 501     | 1 158 060     | 300                  |
| 3110                          | Elektromotoren, Generatoren, Transformatoren   | 340 521       | 393 358       | 355 053       | 77                   |
| 3120                          | Elektrizitätsverteilungs- und -schalteinrichtungen   | 278 984       | 362 538       | 281 861       | 129                  |
| 3130                          | Isolierte Elektrokabel, -leitungen und -drähte   | 97 253        | 162 092       | 155 306       | 15                   |
| 3140                          | Akkumulatoren und Batterien  | 28 809        | 35 244        | 34 260        | 5                    |
| 3150                          | Elektrische Lampen und Leuchten  | 69 456        | 70 804        | 78 219        | 42                   |
| 3161                          | Elektrische Ausrüstungen für Motoren und Fahrzeuge, a.n.g.   | 180 235       | 193 194       | 192 292       | 18                   |
| 3162                          | Sonstige elektrische Ausrüstungen, a.n.g.  | 58 382        | 78 274        | 60 038        | 62                   |
| 3199                          | Veredlung von Erzeugnissen dieser Güterabteilung   | 1 292         | 997           | 1 031         | 5                    |



7 Wert der zum Absatz bestimmten Produktion nach Güterklassen und Güterabteilungen  
Neue Länder und Berlin-Ost

| Güter-<br>klasse<br>abteilung | Bezeichnung   | 1. VJ<br>1996 | 4. VJ<br>1996 | 1. VJ<br>1997 | 1. VJ 1997<br>Anzahl |
|-------------------------------|---|---------------|---------------|---------------|----------------------|
|                               |   | 1000 DM       |               |               | Unternehmen          |
| 1                             | 2   | 3             | 4             | 5             | 6                    |
| 32                            | Nachrichtentechnik, Rundfunk- und Fernsehgeräte sowie elektronische Bauelemente                             | 320 818       | 386 753       | 435 839       | 93                   |
| 3210                          | Elektronische Bauelemente   | .             | .             | .             | 49                   |
| 3220                          | Nachrichtentechnische Geräte und Einrichtungen  | 91 239        | 107 546       | 95 405        | 26                   |
| 3230                          | Rundfunk- und Fernsehgeräte, phono- und videoteknische Geräte   | 41 323        | 48 749        | 37 662        | 26                   |
| 3299                          | Veredlung von Erzeugnissen dieser Güterabteilung  | .             | .             | .             | 2                    |
| 33                            | Medizin-, meß-, steuerungs-, regelungstechnische und optische Erzeugnisse; Uhren                            | 364 875       | 457 361       | 429 448       | 285                  |
| 3310                          | Medizinische Geräte und orthopädische Vorrichtungen   | 99 116        | 134 086       | 147 808       | 163                  |
| 3320                          | Meß-, Kontroll-, Navigations- u.ä. Instrumente und Vorrichtungen  | 103 677       | 120 327       | 123 836       | 89                   |
| 3330                          | Industrielle Prozeßsteuerungsanlagen  | 82 142        | 87 761        | 65 300        | 14                   |
| 3340                          | Optische und fotografische Geräte   | 46 759        | 78 495        | 69 405        | 26                   |
| 3350                          | Uhren   | 27 400        | 33 229        | 19 671        | 9                    |
| 3399                          | Veredlung von Erzeugnissen dieser Güterabteilung  | 5 781         | 3 463         | 3 428         | 4                    |
| 34                            | Kraftwagen und Kraftwagenteile  | 2 040 054     | 1 704 400     | 1 857 376     | 184                  |
| 3410                          | Kraftwagen und Kraftwagenmotoren  | 1 324 810     | 1 015 181     | 1 160 547     | 8                    |
| 3420                          | Karosserien, Aufbauten und Anhänger   | 205 935       | 220 163       | 148 434       | 97                   |
| 3430                          | Teile und Zubehör für Kraftwagen und Kraftwagenmotoren  | 505 847       | 460 165       | 538 389       | 88                   |
| 3499                          | Veredlung von Erzeugnissen dieser Güterabteilung  | 3 462         | 8 892         | 10 006        | 5                    |
| 35                            | Sonstige Fahrzeuge  | 517 835       | 1 245 332     | 517 981       | 60                   |
| 3511                          | Schiffe (ohne Boote und Yachten)  | 238 754       | 588 953       | 78 232        | 11                   |
| 3512                          | Boote und Yachten   | 3 862         | 2 273         | 2 738         | 4                    |
| 3520                          | Schienenfahrzeuge   | 208 539       | .             | 348 249       | 22                   |
| 3530                          | Luft- und Raumfahrzeuge   | 19 673        | 42 313        | 26 876        | 4                    |
| 3541                          | Kraftfahrzeuge  | .             | 9 226         | .             | 7                    |
| 3542                          | Fahrräder, Teile und Zubehör  | 33 248        | 32 307        | 44 424        | 10                   |
| 3543                          | Behindertenfahrzeuge  | .             | .             | 4 725         | 3                    |
| 3550                          | Fahrzeuge, a.n.g.   | .             | .             | .             | 1                    |
| 3599                          | Veredlung von Erzeugnissen dieser Güterabteilung  | .             | 267           | .             | 2                    |
| 36                            | Möbel, Schmuck, Musikinstrumente, Sportgeräte, Spielwaren und sonstige Erzeugnisse                          | 715 184       | 803 587       | 736 246       | 399                  |
| 3611                          | Sitzmöbel   | 206 538       | 194 681       | 205 186       | 104                  |
| 3612                          | Büro- und Ladenmöbel  | 85 554        | 104 890       | 87 708        | 92                   |
| 3613                          | Holz- und Kunststoffmöbel für Küchen  | 65 013        | 73 683        | 67 774        | 35                   |
| 3614                          | Sonstige Möbel  | 219 515       | 246 553       | 231 144       | 135                  |
| 3615                          | Matratzen   | 23 858        | 25 374        | 16 108        | 10                   |
| 3621                          | Münzen  | .             | .             | .             | .                    |
| 3622                          | Schmuck, Gold- und Silberschmiedeerzeugnisse (ohne Phantasieschmuck)  | 1 675         | 2 607         | 1 952         | 7                    |
| 3630                          | Musikinstrumente  | 19 728        | 20 431        | 18 282        | 16                   |
| 3640                          | Sportgeräte   | 7 718         | 18 069        | 11 061        | 13                   |
| 3650                          | Spielwaren  | 27 031        | 39 134        | 29 867        | 39                   |
| 3661                          | Phantasieschmuck  | .             | .             | .             | 1                    |
| 3662                          | Besen und Bürsten   | 11 462        | 14 362        | 14 925        | 9                    |
| 3663                          | Sonstige Erzeugnisse, a.n.g.  | .             | .             | .             | 55                   |
| 3699                          | Veredlung von Erzeugnissen dieser Güterabteilung  | 206           | 620           | 690           | 5                    |
| 37                            | Sekundärrohstoffe   | 88 208        | 85 731        | 118 678       | 45                   |
| 3710                          | Metallische Sekundärrohstoffe   | 71 505        | 61 898        | 100 516       | 19                   |
| 3720                          | Nichtmetallische Sekundärrohstoffe  | 16 703        | 23 834        | 18 162        | 29                   |
| 40                            | Energie   | -             | -             | -             | -                    |
| 4010                          | Erzeugnisse und Dienstleistungen der Elektrizitätsversorgung  | -             | -             | -             | -                    |
| 4020                          | Erzeugnisse und Dienstleistungen der Gasversorgung  | -             | -             | -             | -                    |
| 4030                          | Fernwärme und Dienstleistungen der Fernwärmeversorgung (einschl. der Versorgung mit Energie in kalter Form) | -             | -             | -             | -                    |
| 41                            | Erzeugnisse und Dienstleistungen der Wasserversorgung   | -             | -             | -             | -                    |
| 45                            | Fertigteilbau   | 2 277         | 4 002         | 3 701         | 4                    |

Vierteljährliche Produktionserhebung  
Zeitreihen in STATIS - BUND, Deutschland, ab 1. Quartal 1995

| Güterabteilungen und -klassen<br>nach dem GP 95 |  | Zum Absatz bestimmte Produktion |       |             | Gesamtproduktion |             | Zeilen - Nr.<br>(Gilt für alle<br>Segmente) |
|---|--|---------------------------------|-------|-------------|------------------|-------------|---|
|   |  | Wert                            | Menge | Unternehmen | Menge            | Unternehmen |   |
|   |  |                                 |       |             |                  |             |   |
| 10  | Kohle und Torf .....   | 41 66                           | 41 86 | 42 26       | 51 86            | 52 26       | 001 - 030                                   |
| 11  | Erdöl und Erdgas; Dienstleistungen bei<br>der Gewinnung von Erdöl und Erdgas .....             | 41 66                           | 41 86 | 42 26       | 51 86            | 52 26       | 031 - 040                                   |
| 12  | Uran- und Thoriumerze .....  | 41 66                           | 41 86 | 42 26       | 51 86            | 52 26       | 041   |
| 13  | Erze .....   | 41 66                           | 41 86 | 42 26       | 51 86            | 52 26       | 042 - 054                                   |
| 14  | Steine und Erden, sonstige Bergbau-<br>erzeugnisse .....                                       | 41 66                           | 41 86 | 42 26       | 51 86            | 52 26       | 055 - 148                                   |
| 15  | Erzeugnisse des Ernährungsgewerbes .....   | 41 66                           | 41 86 | 42 26       | 51 86            | 52 26       | 149 - 651                                   |
| 16  | Tabakerzeugnisse .....   | 41 66                           | 41 86 | 42 26       | 51 86            | 52 26       | 652 - 666                                   |
| 17  | Textilien .....  | 41 67                           | 41 87 | 42 27       | 51 87            | 52 27       | 001 - 668                                   |
| 18  | Bekleidung .....   | 41 68                           | 41 88 | 42 28       | 51 88            | 52 28       | 001 - 215                                   |
| 19  | Leder und Lederwaren .....   | 41 68                           | 41 88 | 42 28       | 51 88            | 52 28       | 216 - 304                                   |
| 20  | Holz und Holzwaren, Kork und Kork-<br>waren, Flecht- u. Korbmacherwaren<br>(oh. Möbel) .....   | 41 69                           | 41 89 | 42 29       | 51 89            | 52 29       | 001 - 111                                   |
| 21  | Papier .....   | 41 69                           | 41 89 | 42 29       | 51 89            | 52 29       | 112 - 267                                   |
| 22  | Verlags- und Druckerzeugnisse, be-<br>spielte Ton-, Bild- u. Datenträger .....                 | 41 69                           | 41 89 | 42 29       | 51 89            | 52 29       | 268 - 366                                   |
| 23  | Kokereierzeugnisse, Mineralölerzeugnisse,<br>Spalt- und Brutstoffe .....                       | 41 69                           | 41 89 | 42 29       | 51 89            | 52 29       | 367 - 426                                   |
| 24  | Chemische Erzeugnisse .....  | 41 70                           | 41 90 | 42 30       | 51 90            | 52 30       | 001 - 875                                   |
| 25  | Gummi- und Kunststoffwaren .....   | 41 71                           | 41 91 | 42 31       | 51 91            | 52 31       | 001 - 260                                   |
| 26  | Glas, Keramik, bearbeitete Steine und<br>Erden .....   | 41 72                           | 41 92 | 42 32       | 51 92            | 52 32       | 001 - 263                                   |
| 27  | Eisen- und Stahlerzeugnisse, NE-Metalle<br>und -erzeugnisse .....                              | 41 73                           | 41 93 | 42 33       | 51 93            | 52 33       | 001 - 251                                   |
| 28  | Metallzeugnisse .....  | 41 74                           | 41 94 | 42 34       | 51 94            | 52 34       | 001 - 506                                   |
| 2911 -<br>2932                                  | Maschinen, Teil 1 .....  | 41 75                           | 41 95 | 42 35       | 51 95            | 52 35       | 001 - 523                                   |
| 2940 -<br>2999                                  | Maschinen, Teil 2 .....  | 41 76                           | 41 96 | 42 36       | 51 96            | 52 36       | 001 - 580                                   |
| 30  | Büromaschinen, Datenverarbeitungs-<br>geräte und -einrichtungen .....                          | 41 77                           | 41 97 | 42 37       | 51 97            | 52 37       | 001 - 044                                   |
| 31  | Geräte der Elektrizitätserzeugung und<br>-verteilung u.ä. ....                                 | 41 77                           | 41 97 | 42 37       | 51 97            | 52 37       | 045 - 360                                   |
| 32  | Nachrichtentechnik, Rundfunk- und<br>Fernsehgeräte sowie elektronische<br>Bauelemente .....    | 41 78                           | 41 98 | 42 38       | 51 98            | 52 38       | 001 - 139                                   |
| 33  | Medizin-, meß-, steuerungs-, regelungs-<br>technische und optische Erzeugnisse;<br>Uhren ..... | 41 78                           | 41 98 | 42 38       | 51 98            | 52 38       | 140 - 447                                   |
| 34  | Kraftwagen und Kraftwagenteile .....   | 41 79                           | 41 99 | 42 39       | 51 99            | 52 39       | 001 - 105                                   |
| 35  | Sonstige Fahrzeuge .....   | 41 79                           | 41 99 | 42 39       | 51 99            | 52 39       | 106 - 270                                   |
| 36  | Möbel, Schmuck, Musikinstrumente,<br>Sportgeräte, Spielwaren und sonstige<br>Erzeugnisse ..... | 41 80                           | 42 00 | 42 40       | 52 00            | 52 40       | 001 - 282                                   |
| 37  | Sekundärrohstoffe .....  | 41 80                           | 42 00 | 42 40       | 52 00            | 52 40       | 283 - 289                                   |
| 40  | Energie .....  | 41 80                           | 42 00 | 42 40       | 52 00            | 52 40       | 290 - 316                                   |
| 41  | Erzeugnisse und Dienstleistungen der<br>Wasserversorgung .....                                 | 41 80                           | 42 00 | 42 40       | 52 00            | 52 40       | 317 - 331                                   |
| 45  | Fertigteilbau .....  | 41 80                           | 42 00 | 42 40       | 52 00            | 52 40       | 332 - 334                                   |

## **Anhang**

# Anhang

Tabelle 1 : Differenz zwischen den Ergebnissen zur Absatzproduktion  
der Berichtskreise A und C <sup>1)</sup> nach ausgewählten Güterarten.  
- Bundesergebnis Stand 1. Vierteljahr 1997 -

| Melde Nr.                     | Differenz % <sup>2)</sup> |                          | Melde Nr.   | Differenz % <sup>2)</sup> |                          |
|-------------------------------|---------------------------|--------------------------|-------------|---------------------------|--------------------------|
|                               | Menge<br>Absatzproduktion | Wert<br>Absatzproduktion |             | Menge<br>Absatzproduktion | Wert<br>Absatzproduktion |
| 1511 11 403                   | 12                        | 19                       | 2932 63 330 | .                         | .                        |
| 1511 14 300                   | .                         | .                        | 2932 63 350 | .                         | .                        |
| 1513 12 700                   | .                         | .                        | 2932 91 000 | -                         | .                        |
| 1513 90 000                   | -                         | 24                       | 2940 22 255 | .                         | .                        |
| 1561 31 350                   | .                         | .                        | 2940 32 703 | .                         | .                        |
| 1561 33 550                   | .                         | .                        | 2940 33 705 | .                         | .                        |
| 1581 11 000                   | 14                        | 21                       | 2940 35 105 | .                         | .                        |
| 1581 12 000                   | 15                        | 19                       | 2940 60 250 | .                         | .                        |
| 1740 22 300                   | .                         | .                        | 2940 71 700 | .                         | .                        |
| 1752 11 900                   | .                         | .                        | 2940 91 005 | -                         | .                        |
| 1754 38 505                   | .                         | .                        | 2952 12 533 | .                         | .                        |
| 2020 13 370                   | .                         | .                        | 2952 27 500 | .                         | .                        |
| 2030 13 010 (m <sup>3</sup> ) | .                         | .                        | 2952 28 000 | .                         | .                        |
| 2030 13 030 (kg)              | .                         | .                        | 2952 40 330 | .                         | .                        |
| 2030 13 030 (m <sup>3</sup> ) | .                         | .                        | 2953 14 330 | .                         | .                        |
| 2030 13 050 (kg)              | 6                         | 14                       | 2953 14 350 | .                         | .                        |
| 2030 13 050 (St)              | 5                         | 14                       | 2953 16 701 | .                         | .                        |
| 2030 20 009 (m <sup>2</sup> ) | 13                        | .                        | 2953 92 000 | -                         | 11                       |
| 2030 20 009 (St)              | 4                         | .                        | 2956 14 700 | .                         | .                        |
| 2512 10 990                   | .                         | .                        | 2956 24 200 | 11                        | 10                       |
| 2522 14 550                   | .                         | .                        | 2956 24 730 | 521                       | 8                        |
| 2523 20 009 (m <sup>2</sup> ) | .                         | .                        | 2956 25 931 | 14                        | 3                        |
| 2523 20 009 (St)              | .                         | .                        | 2956 25 935 | 29                        | 8                        |
| 2524 27 059                   | .                         | .                        | 2956 91 005 | -                         | 12                       |
| 2621 12 100                   | .                         | .                        | 3110 10 700 | .                         | .                        |
| 2670 12 100                   | .                         | .                        | 3110 31 300 | .                         | .                        |
| 2811 10 303 (m <sup>2</sup> ) | .                         | .                        | 3110 31 500 | .                         | .                        |
| 2811 21 005                   | .                         | .                        | 3110 31 730 | .                         | .                        |
| 2811 23 701                   | 11                        | 8                        | 3110 32 500 | .                         | .                        |
| 2811 23 709                   | 10                        | 10                       | 3120 10 700 | .                         | .                        |
| 2812 10 332                   | 25                        | 10                       | 3150 25 710 | .                         | .                        |
| 2812 10 339                   | 7                         | 11                       | 3210 52 350 | .                         | .                        |
| 2812 10 350                   | .                         | .                        | 3230 92 000 | -                         | .                        |
| 2812 10 370                   | 5                         | 17                       | 3310 11 350 | .                         | .                        |
| 2812 10 533                   | 21                        | 18                       | 3310 15 559 | .                         | .                        |
| 2821 11 203                   | .                         | .                        | 3310 17 390 | -                         | .                        |
| 2821 11 209                   | .                         | .                        | 3310 17 550 | 36                        | 97                       |
| 2851 11 700                   | -                         | 10                       | 3310 17 590 | -                         | 25                       |
| 2852 10 310                   | 5                         | 15                       | 3310 17 900 | -                         | 29                       |
| 2852 10 330                   | 12                        | 17                       | 3310 18 900 | -                         | .                        |
| 2862 40 150                   | .                         | .                        | 3320 43 100 | .                         | .                        |
| 2862 50 250                   | .                         | .                        | 3320 65 290 | .                         | .                        |
| 2873 15 700                   | -                         | .                        | 3320 65 430 | .                         | .                        |
| 2874 11 150                   | .                         | .                        | 3350 15 300 | .                         | .                        |
| 2875 25 790                   | -                         | .                        | 3410 23 550 | .                         | .                        |
| 2912 23 759                   | .                         | .                        | 3420 10 501 | .                         | .                        |
| 2912 33 370                   | .                         | .                        | 3420 23 037 | 23                        | 11                       |
| 2914 25 003                   | .                         | .                        | 3430 20 330 | .                         | .                        |
| 2922 17 100                   | .                         | .                        | 3511 50 000 | .                         | .                        |
| 2922 17 730                   | 33                        | 11                       | 3512 13 930 | .                         | .                        |
| 2922 18 730                   | 4                         | 18                       | 3530 50 500 | .                         | .                        |
| 2923 13 400                   | .                         | .                        | 3543 12 000 | -                         | .                        |
| 2923 13 733                   | .                         | .                        | 3612 12 530 | 11                        | 4                        |
| 2924 32 509                   | .                         | .                        | 3614 20 000 | -                         | .                        |
| 2924 53 209                   | -                         | .                        | 3615 11 050 | .                         | .                        |
| 2932 11 300                   | .                         | .                        | 3622 13 305 | -                         | .                        |
| 2932 12 130                   | .                         | .                        | 3630 13 100 | .                         | .                        |
| 2932 14 500                   | .                         | .                        | 3630 18 300 | -                         | .                        |
| 2932 31 530                   | .                         | .                        | 3630 90 000 | -                         | 18                       |
| 2932 40 100                   | .                         | .                        |             |                           |                          |

1) Berichtskreis A: Bisheriger Berichtskreis.

Berichtskreis B: Aufgrund der Angaben zur Handwerkszählung 1995  
neu in die Vierteljährliche Produktionserhebung einbezogene Betriebe.

Berichtskreis C: Berichtskreis A + B.

2) Prozentsatz für den Berichtskreis B bezogen auf das Ergebnis des  
Berichtskreises A.

## Anhang

Tabelle 2: Differenz zwischen den Werten der Absatzproduktion der Berichtsreise A und C <sup>1)</sup>  
nach Güterklassen und Güterabteilungen  
Deutschland

| Güter-<br>klasse<br>abteilung | Bezeichnung   | 1. VJ 1997      | 1. VJ 1997      | Abweichung                         |      | Berichtsreise C                    | Differenz<br>Anzahl<br>Unternehmen<br>B.-Kreis C<br>zu<br>B.-Kreis A |
|-------------------------------|---|-----------------|-----------------|------------------------------------|------|------------------------------------|--|
|                               |   | Berichtsreise A | Berichtsreise C | Berichtsreise C zu Berichtsreise A |      | 1.VJ 1997<br>Anzahl<br>Unternehmen |  |
|                               |   | in 1000 DM      |                 | absolut<br>in 1000 DM              | in % |                                    |  |
| 1                             | 2   | 3               | 4               | 5                                  | 6    | 7                                  | 8  |
| 10                            | Kohle und Torf  | 2 321 359       | 2 321 359       | -                                  | -    | 43                                 | -  |
| 1010                          | Steinkohle und Steinkohlenbriketts  | 810 213         | 810 213         | -                                  | -    | .                                  | -  |
| 1020                          | Braunkohle und Braunkohlenbriketts  | 1 359 671       | 1 359 671       | -                                  | -    | .                                  | -  |
| 1030                          | Torf  | 98 673          | 98 673          | -                                  | -    | 40                                 | -  |
| 1099                          | Veredlung von Erzeugnissen dieser<br>Güterabteilung                             | 52 803          | 52 803          | -                                  | -    | 4                                  | -  |
| 11                            | Erdöl und Erdgas; Dienstleistungen<br>bei der Gewinnung von Erdöl und<br>Erdgas | .               | 861 864         | .                                  | .    | 9                                  | 1  |
| 1110                          | Erdöl und Erdgas  | 818 085         | 818 085         | -                                  | -    | 3                                  | -  |
| 1120                          | Dienstleistungen bei der Gewinnung<br>von Erdöl und Erdgas                      | .               | 43 779          | .                                  | .    | 6                                  | 1  |
| 12                            | Uran- und Thoriumerze   | -               | -               | -                                  | -    | -                                  | -  |
| 13                            | Erze  | .               | .               | .                                  | .    | 1                                  | -  |
| 1310                          | Eisenerze   | -               | -               | -                                  | -    | -                                  | -  |
| 1320                          | NE-Metallerze (ohne Uran- und<br>Thoriumerze)                                   | -               | -               | -                                  | -    | -                                  | -  |
| 1399                          | Veredlung von Erzeugnissen dieser<br>Güterabteilung                             | .               | .               | .                                  | .    | 1                                  | -  |
| 14                            | Steine und Erden, sonstige<br>Bergbauerzeugnisse                                | 1 235 926       | 1 236 120       | 194                                | 0,02 | 986                                | 3  |
| 1411                          | Naturwerksteine   | .               | 11 921          | .                                  | .    | 41                                 | 2  |
| 1412                          | Kalk-, Dolomit-, Gipsstein,<br>Anhydrit, Kreide und Dolomit                     | 133 790         | 133 790         | -                                  | -    | 88                                 | -  |
| 1413                          | Tonschiefer   | 2 259           | 2 259           | -                                  | -    | 3                                  | -  |
| 1421                          | Kies und Sand; gebrochene<br>Natursteine  | .               | 674 709         | .                                  | .    | 833                                | 1  |
| 1422                          | Ton und Kaolin  | 93 892          | 93 892          | -                                  | -    | 44                                 | -  |
| 1430                          | Chemische und Düngemittelminerale   | 88 923          | 88 923          | -                                  | -    | 12                                 | -  |
| 1440                          | Salz und Natriumchlorid; Meerwasser   | 185 107         | 185 107         | -                                  | -    | 11                                 | -  |
| 1450                          | Steine und Erden, a.n.g.; sonstige<br>Bergbauerzeugnisse                        | 40 759          | 40 759          | -                                  | -    | 20                                 | -  |
| 1499                          | Veredlung von Erzeugnissen dieser<br>Güterabteilung                             | 4 760           | 4 760           | -                                  | -    | 10                                 | -  |

SBA, FS 4, R 3.1, 1. VJ 1997

## Anhang

Tabelle 2: Differenz zwischen den Werten der Absatzproduktion der Berichtskreise A und C <sup>1)</sup>  
nach Güterklassen und Güterabteilungen  
Deutschland

| Güter-<br>klasse<br>abteilung | Bezeichnung   | 1. VJ 1997      | 1. VJ 1997      | Abweichung                         |       | Berichtskreis C | Differenz   |
|-------------------------------|---|-----------------|-----------------|------------------------------------|-------|-----------------|-------------|
|                               |   | Berichtskreis A | Berichtskreis C | Berichtskreis C zu Berichtskreis A |       | 1.VJ 1997       | Anzahl      |
|                               |   | in 1000 DM      |                 | absolut                            | in %  | Anzahl          | Unternehmen |
| 1                             | 2   | 3               | 4               | 5                                  | 6     | 7               | 8           |
| 15                            | Erzeugnisse des Ernährungsgewerbes  | 42 977 215      | 43 827 361      | 850 146                            | 1,98  | 5 366           | 1 134       |
| 1511                          | Fleisch (ohne Geflügel)   | 2 573 284       | 2 678 109       | 104 825                            | 4,07  | 520             | 121         |
| 1512                          | Geflügel  | 550 135         | 550 333         | 198                                | 0,04  | 79              | 9           |
| 1513                          | Verarbeitetes Fleisch   | 4 258 732       | 4 386 130       | 127 398                            | 2,99  | 1 079           | 197         |
| 1520                          | Fischerzeugnisse u.a. Meeresfrüchte   | .               | 690 579         | .                                  | .     | 132             | 1           |
| 1531                          | Kartoffeln und Kartoffelerzeugnisse   | 340 756         | 340 756         | -                                  | -     | 70              | -           |
| 1532                          | Frucht- und Gemüsesäfte   | .               | 770 939         | .                                  | .     | 129             | 1           |
| 1533                          | Verarbeitetes Obst und Gemüse   | .               | 1 050 406       | .                                  | .     | 206             | 2           |
| 1541                          | Öle und Fette, roh; Nebenprodukte   | 668 798         | 668 798         | -                                  | -     | 35              | -           |
| 1542                          | Öle und Fette, raffiniert;<br>Nebenprodukte                                 | 518 873         | 518 873         | -                                  | -     | 31              | -           |
| 1543                          | Margarine u.ä. Nahrungsfette  | 541 013         | 541 013         | -                                  | -     | 14              | -           |
| 1551                          | Milch und Milcherzeugnisse (ohne<br>Speiseeis)                              | 7 388 589       | 7 388 589       | -                                  | -     | 219             | -           |
| 1552                          | Speiseeis   | 445 563         | 445 591         | 28                                 | 0,01  | 32              | 4           |
| 1561                          | Mahl- und Schälmlühlenerzeugnisse   | 970 420         | 995 424         | 25 004                             | 2,58  | 132             | 6           |
| 1562                          | Stärke und Stärkeerzeugnisse  | 491 258         | 491 258         | -                                  | -     | 30              | -           |
| 1571                          | Futtermittel für Nutztiere  | .               | 1 329 001       | .                                  | .     | 161             | 1           |
| 1572                          | Futtermittel für sonstige Tiere   | .               | 644 071         | .                                  | .     | 77              | 1           |
| 1581                          | Backwaren (ohne Dauerbackwaren)   | 2 773 355       | 3 339 730       | 566 375                            | 20,42 | 2 103           | 886         |
| 1582                          | Dauerbackwaren  | 1 313 510       | 1 316 092       | 2 582                              | 0,20  | 329             | 52          |
| 1583                          | Zucker  | 362 422         | 362 422         | -                                  | -     | 12              | -           |
| 1584                          | Süßwaren (ohne Dauerbackwaren)  | 3 158 279       | 3 163 809       | 5 530                              | 0,18  | 219             | 11          |
| 1585                          | Teigwaren   | 268 023         | 268 023         | -                                  | -     | 70              | -           |
| 1586                          | Kaffee und Tee, Kaffee-Ersatz   | 1 695 398       | 1 695 398       | -                                  | -     | 55              | -           |
| 1587                          | Würzen und Soßen  | 957 287         | 957 287         | -                                  | -     | 123             | -           |
| 1588                          | Homogenisierte<br>Lebensmittelzubereitungen und<br>diätetische Lebensmittel | 456 428         | 456 428         | -                                  | -     | 37              | -           |
| 1589                          | Sonstige Nahrungsmittel (ohne<br>Getränke)                                  | 1 636 399       | 1 636 924       | 525                                | 0,03  | 286             | 4           |
| 1591                          | Spirituosen   | 608 936         | 608 936         | -                                  | -     | 123             | -           |
| 1592                          | Ethylalkohol  | 58 873          | 58 873          | -                                  | -     | 20              | -           |
| 1593                          | Wein; Weintrub, Weinstein   | 374 825         | 374 825         | -                                  | -     | 37              | -           |
| 1594                          | Andere gegorene Getränke  | 37 076          | 37 076          | -                                  | -     | 42              | -           |
| 1595                          | Wermutwein und andere aromatisierte<br>Weine                                | 14 455          | 14 455          | -                                  | -     | 7               | -           |
| 1596                          | Bier  | 3 116 400       | 3 125 236       | 8 836                              | 0,28  | 434             | 8           |
| 1597                          | Malz  | .               | 237 675         | .                                  | .     | 45              | 1           |
| 1598                          | Mineralwasser, Erfrischungsgetränke<br>u.a. nicht alkoholhaltige Getränke   | 2 619 180       | 2 621 274       | 2 094                              | 0,08  | 500             | 4           |
| 1599                          | Veredlung von Erzeugnissen dieser<br>Güterabteilung                         | 59 400          | 63 027          | 3 627                              | 6,11  | 62              | 19          |
| 16                            | Tabakerzeugnisse (einschließlich<br>Veredlung)                              | 1 697 747       | 1 697 747       | -                                  | -     | 22              | -           |
| 1600                          | Tabakerzeugnisse  | .               | .               | -                                  | -     | 21              | -           |
| 1699                          | Veredlung von Erzeugnissen dieser<br>Güterabteilung                         | .               | .               | .                                  | .     | 1               | -           |

S&amp;BA, FS 4, R 3.1, 1.VJ 1997

## Anhang

Tabelle 2: Differenz zwischen den Werten der Absatzproduktion der Berichtsreise A und C <sup>1)</sup>  
nach Güterklassen und Güterabteilungen  
Deutschland

| Güter-<br>klasse<br>abteilung | Bezeichnung  | 1. VJ 1997      | 1. VJ 1997      | Abweichung                         |      | Berichtskreis C       | Differenz<br>Anzahl<br>Unternehmen<br>B.-Kreis C<br>zu<br>B.-Kreis A |
|-------------------------------|--|-----------------|-----------------|------------------------------------|------|-----------------------|--|
|                               |  | Berichtskreis A | Berichtskreis C | Berichtskreis C zu Berichtskreis A |      | 1.VJ 1997             |  |
|                               |  | in 1000 DM      |                 | absolut                            | in % | Anzahl<br>Unternehmen |  |
| 1                             | 2  | 3               | 4               | 5                                  | 6    | 7                     | 8  |
| 17                            | Textilien  | 6 797 348       | 6 806 302       | 8 954                              | 0,13 | 1 424                 | 13   |
| 1710                          | Textile Spinnstoffe und Garne  | 944 802         | 944 802         | -                                  | -    | 122                   | -  |
| 1720                          | Gewebe   | 1 532 041       | 1 532 041       | -                                  | -    | 216                   | -  |
| 1730                          | Textilveredlung  | .               | 773 901         | .                                  | .    | 190                   | 1  |
| 1740                          | Konfektionierte Textilwaren (ohne<br>Bekleidung)   | 849 801         | 852 592         | 2 791                              | 0,33 | 440                   | 5  |
| 1751                          | Teppiche und Fußbodenbeläge  | 592 642         | 592 642         | -                                  | -    | 59                    | -  |
| 1752                          | Seilerwaren  | .               | 35 194          | .                                  | .    | 29                    | 2  |
| 1753                          | Vliesstoffe, auch getränkt,<br>bestrichen, überzogen oder mit<br>Lagen versehen                    | 383 497         | 383 497         | -                                  | -    | 49                    | -  |
| 1754                          | Textilerzeugnisse, a.n.g.  | .               | 874 386         | .                                  | .    | 261                   | 1  |
| 1760                          | Gewirke und Gestricke  | 336 283         | 336 283         | -                                  | -    | 99                    | -  |
| 1771                          | Strumpfwaren   | 243 365         | 243 365         | -                                  | -    | 51                    | -  |
| 1772                          | Pullover, Strickjacken, Westen u.ä.<br>Waren (einschl. Unterziehpullis),<br>gewirkt oder gestrickt | 233 691         | 237 599         | 3 908                              | 1,67 | 173                   | 4  |
| 18                            | Bekleidung   | 2 423 918       | 2 424 679       | 761                                | 0,03 | 833                   | 4  |
| 1810                          | Lederbekleidung  | 19 185          | 19 185          | -                                  | -    | 25                    | -  |
| 1821                          | Arbeits- und Berufsbekleidung  | 53 203          | 53 203          | -                                  | -    | 57                    | -  |
| 1822                          | Oberbekleidung (ohne Arbeits- und<br>Berufsbekleidung)   | .               | 1 393 853       | .                                  | .    | 422                   | 3  |
| 1823                          | Wäsche   | .               | 699 553         | .                                  | .    | 325                   | 2  |
| 1824                          | Bekleidung und Bekleidungszubehör,<br>a.n.g.   | 239 473         | 239 473         | -                                  | -    | 232                   | -  |
| 1830                          | Pelze und Pelzwaren  | 8 644           | 8 644           | -                                  | -    | 15                    | -  |
| 1899                          | Veredlung von Erzeugnissen dieser<br>Güterabteilung  | 10 769          | 10 769          | -                                  | -    | 21                    | -  |
| 19                            | Leder und Lederwaren   | .               | 1 034 399       | .                                  | .    | 345                   | 2  |
| 1910                          | Leder  | 194 826         | 194 826         | -                                  | -    | 32                    | -  |
| 1920                          | Lederwaren (ohne Schuhe)   | .               | 233 303         | .                                  | .    | 149                   | 1  |
| 1930                          | Schuhe   | .               | 593 519         | .                                  | .    | 165                   | 1  |
| 1999                          | Veredlung von Erzeugnissen dieser<br>Güterabteilung  | 12 752          | 12 752          | -                                  | -    | 8                     | -  |
| 20                            | Holz und Holzwaren, Kork und<br>Korkwaren, Flecht- und<br>Korbmacherwaren (ohne Möbel)             | 6 120 569       | 6 210 892       | 90 323                             | 1,48 | 2 324                 | 117  |
| 2010                          | Holz, gesägt, auch gehobelt oder<br>imprägniert  | 1 385 471       | 1 390 348       | 4 877                              | 0,35 | 952                   | 5  |
| 2020                          | Spanholz, Span- u.ä. Platten,<br>Faserplatten; Furnierblätter;<br>verdichtetes Holz                | 1 477 969       | 1 478 321       | 352                                | 0,02 | 130                   | 4  |

SBA, FS 4, R 3.1, 1. VJ 1997

## Anhang

Tabelle 2: Differenz zwischen den Werten der Absatzproduktion der Berichtsreise A und C <sup>1)</sup>  
nach Güterklassen und Güterabteilungen  
Deutschland

| Güter-<br>klasse<br>abteilung | Bezeichnung   | 1. VJ 1997      | 1. VJ 1997      | Abweichung                         |      | Berichtskreis C                    | Differenz<br>Anzahl<br>Unternehmen<br>B.-Kreis C<br>zu<br>B.-Kreis A |
|-------------------------------|---|-----------------|-----------------|------------------------------------|------|------------------------------------|--|
|                               |   | Berichtskreis A | Berichtskreis C | Berichtskreis C zu Berichtskreis A |      | 1.VJ 1997<br>Anzahl<br>Unternehmen |  |
| 1                             | 2   | 3               | 4               | 5                                  | 6    | 7                                  | 8  |
|                               |   | in 1000 DM      |                 | in 1000 DM                         |      |                                    |  |
| 2030                          | Bautischler- und<br>Zimmermannsarbeiten, aus Holz   | 2 332 259       | 2 413 326       | 81 067                             | 3,48 | 1 024                              | 107  |
| 2040                          | Verpackungsmittel, Lagerbehälter<br>und Ladungsträger, aus Holz   | .               | 227 249         | .                                  | .    | 208                                | 1  |
| 2051                          | Andere Holzwaren  | .               | 557 682         | .                                  | .    | 301                                | 3  |
| 2052                          | Kork-, Flecht- und Korbmacherwaren  | .               | 10 709          | .                                  | .    | 12                                 | 1  |
| 2099                          | Veredlung von Erzeugnissen dieser<br>Güterabteilung   | 130 325         | 133 258         | 2 933                              | 2,25 | 54                                 | 3  |
| 21                            | Papier  | .               | 11 256 600      | .                                  | .    | 1 041                              | 1  |
| 2111                          | Holzstoff und Zellstoff   | 97 861          | 97 861          | -                                  | -    | 7                                  | -  |
| 2112                          | Papier, Karton und Pappe  | 5 100 214       | 5 100 214       | -                                  | -    | 233                                | -  |
| 2121                          | Wellpapier und -pappe;<br>Verpackungsmittel aus Papier,<br>Karton und Pappe   | 3 013 969       | 3 013 969       | -                                  | -    | 467                                | -  |
| 2122                          | Haushalts-, Hygiene- und<br>Toilettenartikel aus Papier, Pappe<br>und Zellstoff   | 1 464 516       | 1 464 516       | -                                  | -    | 55                                 | -  |
| 2123                          | Schreibwaren und Bürobedarf aus<br>Papier, Karton oder Pappe  | 389 774         | 389 774         | -                                  | -    | 94                                 | -  |
| 2124                          | Tapeten   | 217 497         | 217 497         | -                                  | -    | 21                                 | -  |
| 2125                          | Andere Waren aus Papier, Karton<br>und Pappe  | .               | 948 937         | .                                  | .    | 308                                | 1  |
| 2199                          | Veredlung von Erzeugnissen dieser<br>Güterabteilung   | 23 831          | 23 831          | -                                  | -    | 11                                 | -  |
| 22                            | Verlags- und Druckerzeugnisse,<br>bespielte Ton-, Bild- und<br>Datenträger  | 16 413 208      | 16 450 114      | 36 906                             | 0,22 | 2 875                              | 38   |
| 2211                          | Buch- und Musikverlagserzeugnisse   | 2 022 563       | 2 022 563       | -                                  | -    | 378                                | -  |
| 2212                          | Zeitungen u.a. periodische<br>Druckschriften, mindestens viermal<br>wöchentlich erscheinend                                     | 3 559 349       | 3 559 349       | -                                  | -    | 255                                | -  |
| 2213                          | Zeitungen u.a. periodische<br>Druckschriften, weniger als viermal<br>wöchentlich erscheinend                                    | .               | 2 820 891       | .                                  | .    | 559                                | 1  |
| 2214                          | Bespielte Tonträger   | 59 297          | 59 297          | -                                  | -    | 22                                 | -  |
| 2215                          | Sonstige Verlagserzeugnisse   | 81 451          | 81 451          | -                                  | -    | 115                                | -  |
| 2221                          | Druck von Zeitungen u.a.<br>periodischen Druckschriften,<br>mindestens viermal wöchentlich<br>erscheinend (z.B. Tageszeitungen) | 581 416         | 581 416         | -                                  | -    | 111                                | -  |
| 2222                          | Drucke, a.n.g.  | 6 210 833       | 6 238 824       | 27 991                             | 0,45 | 1 785                              | 28   |
| 2223                          | Druckweiterverarbeitung von<br>Druckerzeugnissen  | 283 046         | 287 241         | 4 195                              | 1,48 | 230                                | 9  |

SBA, FS 4, R 3.1, 1. VJ 1997



## Anhang

Tabelle 2: Differenz zwischen den Werten der Absatzproduktion der Berichtsreise A und C <sup>1)</sup>  
nach Güterklassen und Güterabteilungen  
Deutschland

| Güter-<br>klasse<br>abteilung | Bezeichnung  | 1. VJ 1997     | 1. VJ 1997     | Abweichung |      | Berichtsreis C                     | Differenz<br>Anzahl<br>Unternehmen<br>B.-Kreis C<br>zu<br>B.-Kreis A |
|-------------------------------|--|----------------|----------------|------------|------|------------------------------------|--|
|                               |  | Berichtsreis A | Berichtsreis C | absolut    | in % | 1.VJ 1997<br>Anzahl<br>Unternehmen |  |
| 1                             | 2  | 3              | 4              | 5          | 6    | 7                                  | 8  |
|                               |  | in 1000 DM     |                | in 1000 DM |      |                                    |  |
| 2224                          | Satzherstellung und Reproduktion   | .              | 399 204        | .          | .    | 461                                | 6  |
| 2225                          | Sonstige Dienstleistungen des<br>Druckgewerbes                               | .              | 80 226         | .          | .    | 104                                | 1  |
| 2231                          | Vervielfältigung von bespielten<br>Tonträgern                                | 220 402        | 220 402        | -          | -    | 14                                 | -  |
| 2232                          | Vervielfältigung von bespielten<br>Bildträgern                               | 28 622         | 28 622         | -          | -    | 13                                 | -  |
| 2233                          | Vervielfältigung von bespielten<br>Datenträgern                              | 70 629         | 70 629         | -          | -    | 16                                 | -  |
| 23                            | Kokereierzeugnisse,<br>Mineralölerzeugnisse, Spalt- und<br>Brutstoffe        | 5 714 768      | 5 714 768      | -          | -    | 82                                 | -  |
| 2310                          | Kokereierzeugnisse   | 591 957        | 591 957        | -          | -    | .                                  | -  |
| 2320                          | Mineralölerzeugnisse   | 5 013 856      | 5 013 856      | -          | -    | 79                                 | -  |
| 2330                          | Spalt- und Brutstoffe  | .              | .              | .          | .    | 2                                  | -  |
| 2399                          | Veredlung von Erzeugnissen dieser<br>Güterabteilung                          | .              | .              | .          | .    | 1                                  | -  |
| 24                            | Chemische Erzeugnisse  | .              | 42 568 783     | .          | .    | 1 578                              | 2  |
| 2411                          | Industriegase  | 376 066        | 376 066        | -          | -    | 35                                 | -  |
| 2412                          | Farbstoffe und Pigmente  | 1 686 523      | 1 686 523      | -          | -    | 79                                 | -  |
| 2413                          | Sonstige anorganische Grundstoffe<br>und Chemikalien                         | 1 862 885      | 1 862 885      | -          | -    | 161                                | -  |
| 2414                          | Sonstige organische Grundstoffe und<br>Chemikalien                           | 6 575 399      | 6 575 399      | -          | -    | 153                                | -  |
| 2415                          | Düngemittel und<br>Stickstoffverbindungen                                    | 855 535        | 855 535        | -          | -    | 49                                 | -  |
| 2416                          | Kunststoffe, in Primärformen   | .              | 6 977 056      | .          | .    | 194                                | 1  |
| 2417                          | Synthetischer Kautschuk,<br>in Primärformen                                  | 250 944        | 250 944        | -          | -    | 17                                 | -  |
| 2420                          | Schädlingsbekämpfungs- und<br>Pflanzenschutzmittel                           | 1 219 713      | 1 219 713      | -          | -    | 54                                 | -  |
| 2430                          | Anstrichmittel, Druckfarben und<br>Kitte                                     | 3 127 956      | 3 127 956      | -          | -    | 363                                | -  |
| 2441                          | Pharmazeutische Grundstoffe  | 879 641        | 879 641        | -          | -    | 69                                 | -  |
| 2442                          | Pharmazeutische Spezialitäten und<br>sonstige pharmazeutische<br>Erzeugnisse | 7 490 406      | 7 490 406      | -          | -    | 297                                | -  |
| 2451                          | Seifen, Wasch-, Reinigungs- und<br>Poliermittel                              | 1 974 207      | 1 974 207      | -          | -    | 264                                | -  |
| 2452                          | Duftstoffe und Körperpflegemittel  | 2 030 660      | 2 030 660      | -          | -    | 162                                | -  |
| 2461                          | Pyrotechnische Erzeugnisse   | 184 083        | 184 083        | -          | -    | 18                                 | -  |
| 2462                          | Klebstoffe und Gelatine  | .              | 554 606        | .          | .    | 105                                | 1  |
| 2463                          | Etherische Öle   | .              | .              | -          | -    | 40                                 | -  |

SBA, FS 4, R 3.1, 1. VJ 1997

# Anhang

Tabelle 2: Differenz zwischen den Werten der Absatzproduktion der Berichtskreise A und C <sup>1)</sup>  
nach Güterklassen und Güterabteilungen  
Deutschland

| Güter-<br>klasse<br>abteilung | Bezeichnung  | 1. VJ 1997      | 1. VJ 1997      | Abweichung                         |      | Berichtskreis C<br>1.VJ 1997<br>Anzahl<br>Unternehmen | Differenz<br>Anzahl<br>Unternehmen<br>B.-Kreis.C<br>zu<br>B.-Kreis A |
|-------------------------------|--|-----------------|-----------------|------------------------------------|------|---|--|
|                               |  | Berichtskreis A | Berichtskreis C | Berichtskreis C zu Berichtskreis A |      |   |  |
|                               |  |                 |                 | absolut                            | in % |   |  |
|                               |  | in 1000 DM      | in 1000 DM      | in 1000 DM                         |      |   |  |
| 1                             | 2  | 3               | 4               | 5                                  | 6    | 7   | 8  |
| 2464                          | Fotochemische Erzeugnisse  | 699 054         | 699 054         | -                                  | -    | 21  | -  |
| 2465                          | Unbespielte Ton-, Bild- und<br>Datenträger                             | .               | .               | .                                  | .    | 6   | -  |
| 2466                          | Chemische Erzeugnisse, a.n.g.  | 3 277 797       | 3 277 797       | -                                  | -    | 336   | -  |
| 2470                          | Chemiefasern   | 1 483 534       | 1 483 534       | -                                  | -    | 45  | -  |
| 2499                          | Veredlung von Erzeugnissen dieser<br>Güterabteilung                    | 502 398         | 502 398         | -                                  | -    | 55  | -  |
| 25                            | Gummi- und Kunststoffwaren   | 17 985 368      | 18 093 164      | 107 796                            | 0,60 | 3 365   | 105  |
| 2511                          | Bereifungen, neu, aus Kautschuk  | 1 294 301       | 1 294 301       | -                                  | -    | 15  | -  |
| 2512                          | Bereifungen, runderneuert  | .               | 70 844          | .                                  | .    | 20  | 2  |
| 2513                          | Anderer Gummiwaren (ohne<br>Bereifungen)                               | .               | 2 369 330       | .                                  | .    | 303   | 1  |
| 2521                          | Platten, Rohre, Folien, Schläuche<br>und Profile, aus Kunststoffen     | 4 920 878       | 4 923 403       | 2 525                              | 0,05 | 653   | 5  |
| 2522                          | Verpackungsmittel aus Kunststoffen                                     | 1 984 214       | 1 986 606       | 2 392                              | 0,12 | 593   | 4  |
| 2523                          | Baubedarfsartikel aus Kunststoffen                                     | 1 984 732       | 2 057 484       | 72 752                             | 3,67 | 842   | 78   |
| 2524                          | Anderer Kunststoffwaren  | 5 075 582       | 5 096 627       | 21 045                             | 0,41 | 1 489   | 18   |
| 2599                          | Veredlung von Erzeugnissen dieser<br>Güterabteilung                    | 291 366         | 294 569         | 3 203                              | 1,10 | 187   | 6  |
| 26                            | Glas, Keramik, bearbeitete Steine<br>und Erden                         | 11 601 467      | 11 621 328      | 19 861                             | 0,17 | 2 637   | 33   |
| 2611                          | Flachglas (ohne veredeltes und<br>bearbeitetes Flachglas)              | 269 010         | 269 010         | -                                  | -    | 24  | -  |
| 2612                          | Veredeltes und bearbeitetes<br>Flachglas                               | 991 391         | 997 569         | 6 178                              | 0,62 | 202   | 3  |
| 2613                          | Hohlglas   | 1 027 087       | 1 027 087       | -                                  | -    | 79  | -  |
| 2614                          | Glasfasern   | 316 829         | 316 829         | -                                  | -    | 28  | -  |
| 2615                          | Sonstiges Glas<br>(einschl. technischer Glaswaren)                     | .               | 563 985         | .                                  | .    | 100   | 2  |
| 2621                          | Haushaltswaren und Ziergegenstände,<br>aus Keramik                     | .               | 366 189         | .                                  | .    | 82  | 1  |
| 2622                          | Keramische Installationsgegenstände<br>zu sanitären Zwecken            | 111 296         | 111 296         | -                                  | -    | 11  | -  |
| 2623                          | Elektrische Isolatoren und<br>Isolierteile, aus keramischen<br>Stoffen | 108 103         | 108 103         | -                                  | -    | 18  | -  |
| 2624                          | Anderer keramische Waren für<br>technische Zwecke                      | 145 465         | 145 465         | -                                  | -    | 28  | -  |
| 2625                          | Anderer keramische Waren, a.n.g.                                       | 120 608         | 120 608         | -                                  | -    | 48  | -  |
| 2626                          | Feuerfeste keramische Werkstoffe                                       | 486 593         | 486 593         | -                                  | -    | 80  | -  |
| 2630                          | Keramische Wand-, Bodenfliesen und<br>-platten                         | 263 463         | 263 463         | -                                  | -    | 39  | -  |
| 2640                          | Ziegel und andere Baukeramik   | .               | 515 573         | .                                  | .    | 160   | 1  |
| 2651                          | Zement   | 715 816         | 715 816         | -                                  | -    | 42  | -  |

SBA, FS 4, R 3.1, 1. VJ 1997

## Anhang

Tabelle 2: Differenz zwischen den Werten der Absatzproduktion der Berichts-kreise A und C <sup>1)</sup>  
nach Güterklassen und Güterabteilungen  
Deutschland

| Güter-<br>klasse<br>abteilung | Bezeichnung   | 1. VJ 1997        | 1. VJ 1997        | Abweichung                         |             | Berichtskreis C       | Differenz                                     |
|-------------------------------|---|-------------------|-------------------|------------------------------------|-------------|-----------------------|---|
|                               |   | Berichtskreis A   | Berichtskreis C   | Berichtskreis C zu Berichtskreis A |             | 1.VJ 1997             | Anzahl  |
|                               |   | in 1000 DM        | in 1000 DM        | absolut                            | in %        | Anzahl<br>Unternehmen | Unternehmen<br>B.-Kreis C<br>zu<br>B.-Kreis A |
| 1                             | 2   | 3                 | 4                 | 5                                  | 6           | 7                     | 8   |
| 2652                          | Kalk  | 182 292           | 182 292           | -                                  | -           | 36                    | -   |
| 2653                          | Gips, aus gebranntem Gips oder aus<br>Calciumsulfat   | 144 347           | 144 347           | -                                  | -           | 21                    | -   |
| 2661                          | Betonerzeugnisse, vorgefertigte<br>Bauelemente und Gebäude aus Zement,<br>Beton oder Kunststein | .                 | 1 893 025         | .                                  | .           | 797                   | 2   |
| 2662                          | Gips-erzeugnisse für den Bau  | 160 095           | 160 095           | -                                  | -           | 14                    | -   |
| 2663                          | Frischbeton (Transportbeton)  | .                 | 1 068 033         | -                                  | -           | 584                   | 2   |
| 2664                          | Mörtel  | 484 833           | 484 833           | -                                  | -           | 200                   | -   |
| 2665                          | Faserzementwaren  | 139 991           | 139 991           | -                                  | -           | 37                    | -   |
| 2666                          | Andere Beton-, Zement- und<br>Gipswaren   | .                 | 143 246           | .                                  | .           | 72                    | 1   |
| 2670                          | Natursteinerzeugnisse, a.n.g.   | 192 529           | 201 802           | 9 273                              | 4,82        | 182                   | 21  |
| 2681                          | Mühl-, Mahl-, Poliersteine und<br>Schleifkörper   | 357 537           | 357 537           | -                                  | -           | 69                    | -   |
| 2682                          | Mineralerzeugnisse, a.n.g.  | .                 | 746 104           | .                                  | .           | 169                   | 1   |
| 2699                          | Veredlung von Erzeugnissen dieser<br>Güterabteilung   | 92 440            | 92 440            | -                                  | -           | 43                    | -   |
| 27                            | <b>Eisen- und Stahlerzeugnisse;<br/>NE-Metalle und -erzeugnisse</b>                             | <b>21 402 601</b> | <b>21 413 187</b> | <b>10 586</b>                      | <b>0,05</b> | <b>1 238</b>          | <b>12</b>                                     |
| 2710                          | Roheisen und Stahl (EGKS),<br>Ferrolegierungen (EGKS)   | 7 454 815         | 7 454 815         | -                                  | -           | 80                    | -   |
| 2721                          | Rohre, Rohrform-, Rohrverschluß-<br>und Rohrverbindungsstücke, aus<br>Gußeisen                  | 215 731           | 215 731           | -                                  | -           | 21                    | -   |
| 2722                          | Stahlrohre, Rohrform-,<br>Rohrverschluß- und<br>Rohrverbindungsstücke, aus Eisen<br>oder Stahl  | 1 824 406         | 1 827 917         | 3 511                              | 0,19        | 227                   | 4   |
| 2731                          | Blankstahl  | .                 | 309 658           | .                                  | .           | 42                    | 2   |
| 2732                          | Kaltband mit einer Breite von<br>weniger als 500 mm   | 1 059 026         | 1 059 026         | -                                  | -           | 52                    | -   |
| 2733                          | Kaltprofile   | .                 | 169 480           | -                                  | -           | 34                    | 2   |
| 2734                          | Draht   | 428 674           | 428 674           | -                                  | -           | 75                    | -   |
| 2735                          | Ferrolegierungen (nicht EGKS) u.a.<br>Eisen- und Stahlerzeugnisse, a.n.g.                       | .                 | 276 552           | .                                  | .           | 44                    | 1   |
| 2741                          | Edelmetalle und Halbzeug daraus   | .                 | 784 131           | -                                  | -           | 27                    | 2   |
| 2742                          | Aluminium und Halbzeug daraus   | 3 043 805         | 3 043 805         | -                                  | -           | 135                   | -   |
| 2743                          | Blei, Zinn und Zinn und Halbzeug<br>daraus  | 435 782           | 435 782           | -                                  | -           | 63                    | -   |
| 2744                          | Kupfer und Halbzeug daraus  | 2 216 139         | 2 216 139         | -                                  | -           | 90                    | -   |
| 2745                          | Sonstige NE-Metalle, Halbzeug und<br>Waren daraus   | 314 703           | 314 703           | -                                  | -           | 55                    | -   |
| 2751                          | Erzeugnisse der Eisengießereien   | 1 396 516         | 1 396 516         | -                                  | -           | 220                   | -   |
| 2752                          | Erzeugnisse der Stahlgießereien   | 293 303           | 293 303           | -                                  | -           | 48                    | -   |
| 2753                          | Erzeugnisse der Leichtmetall-<br>gießereien   | .                 | 982 515           | .                                  | .           | 235                   | 1   |
| 2754                          | Erzeugnisse der Buntmetall-<br>gießereien   | .                 | 204 440           | .                                  | .           | 122                   | 1   |

S&amp;BA, FS 4, R 3.1, 1.VJ 1997

## Anhang

Tabelle 2: Differenz zwischen den Werten der Absatzproduktion der Berichtskreise A und C <sup>1)</sup>  
nach Güterklassen und Güterabteilungen  
Deutschland

| Güter-<br>klasse<br>abteilung | Bezeichnung  | 1. VJ 1997      | 1. VJ 1997      | Abweichung                         |      | Berichtskreis C<br><br>1.VJ 1997<br>Anzahl<br>Unternehmen | Differenz<br>Anzahl<br>Unternehmen<br>B.-Kreis C<br>zu<br>B.-Kreis A |
|-------------------------------|--|-----------------|-----------------|------------------------------------|------|---|--|
|                               |  | Berichtskreis A | Berichtskreis C | Berichtskreis C zu Berichtskreis A |      |   |  |
|                               |  |                 |                 | absolut                            | in % |   |  |
|                               |  | in 1000 DM      |                 | in 1000 DM                         |      |   |  |
| 1                             | 2  | 3               | 4               | 5                                  | 6    | 7   | 8  |
| 28                            | Metallerzeugnisse  | 24 882 584      | 25 291 816      | 409 232                            | 1,64 | 7 292   | 450  |
| 2811                          | Stahl- und Leichtmetallbaukonstruktionen   | 3 678 112       | 3 823 540       | 145 428                            | 3,95 | 2 008   | 224  |
| 2812                          | Ausbauelemente aus Stahl und Aluminium   | 1 056 818       | 1 128 072       | 71 254                             | 6,74 | 808   | 127  |
| 2821                          | Tanks, Sammelbehälter u.ä. Behälter, aus Eisen oder Stahl sowie aus Aluminium  | 460 840         | 474 640         | 13 800                             | 2,99 | 293   | 20   |
| 2822                          | Heizkörper für Zentralheizungen; Zentralheizungskessel   | 796 430         | 796 430         | -                                  | -    | 80  | -  |
| 2830                          | Dampfkessel (Dampfzeuger) (ohne Zentralheizungskessel); Kernreaktoren, Teile dafür   | 1 403 709       | 1 409 274       | 5 565                              | 0,40 | 299   | 8  |
| 2840                          | Schmiede-, Preß-, Zieh- und Stanzteile, gewalzte Ringe und pulvermetallurgische Erzeugnisse  | 3 411 359       | 3 435 211       | 23 852                             | 0,70 | 790   | 29   |
| 2851                          | Oberflächenveredlung und Wärmebehandlung   | 1 239 237       | 1 272 725       | 33 488                             | 2,70 | 686   | 22   |
| 2852                          | Mechanik, a.n.g.   | 698 557         | 744 030         | 45 473                             | 6,51 | 417   | 46   |
| 2861                          | Schneidwaren und Bestecke  | 322 362         | 322 362         | -                                  | -    | 70  | -  |
| 2862                          | Werkzeuge  | 2 120 251       | 2 146 728       | 26 477                             | 1,25 | 858   | 33   |
| 2863                          | Schlösser und Beschläge  | 2 297 048       | 2 298 387       | 1 339                              | 0,06 | 292   | 5  |
| 2871                          | Behälter aus Eisen oder Stahl  | 294 380         | 295 388         | 1 008                              | 0,34 | 110   | 7  |
| 2872                          | Verpackungen und Verschlüsse, aus Eisen, Stahl oder NE-Metall  | 1 037 904       | 1 037 904       | -                                  | -    | 90  | -  |
| 2873                          | Drahtwaren   | 775 855         | 778 522         | 2 667                              | 0,34 | 253   | 7  |
| 2874                          | Schrauben, Niete, Ketten, Federn   | 1 757 628       | 1 759 471       | 1 843                              | 0,10 | 449   | 3  |
| 2875                          | Eisen-, Blech- und Metallwaren, a.n.g.   | 2 890 224       | 2 905 525       | 15 301                             | 0,53 | 1 074   | 26   |
| 2899                          | Veredlung von Erzeugnissen dieser Güterabteilung (ohne Schmiede-, Preß-, Zieh- und Stanzteile, Oberflächenveredlung, Wärmebehandlung und Mechanik, a.n.g.) | 641 869         | 663 606         | 21 737                             | 3,39 | 536   | 29   |
| 29                            | Maschinen  | 48 790 511      | 49 109 195      | 318 684                            | 0,65 | 7 207   | 293  |
| 2911                          | Verbrennungsmotoren und Turbinen   | .               | 1 266 718       | .                                  | .    | 76  | 1  |
| 2912                          | Pumpen und Kompressoren  | 3 300 705       | 3 310 457       | 9 752                              | 0,30 | 539   | 16   |
| 2913                          | Armaturen  | 3 041 430       | 3 042 592       | 1 162                              | 0,04 | 464   | 3  |
| 2914                          | Lager, Getriebe, Zahnräder und Antriebselemente  | 3 537 465       | 3 543 125       | 5 660                              | 0,16 | 414   | 8  |
| 2921                          | Öfen und Brenner, Teile dafür  | .               | 614 432         | .                                  | .    | 169   | 2  |
| 2922                          | Hebezeuge und Fördermittel   | 3 640 181       | 3 690 267       | 50 086                             | 1,38 | 875   | 49   |
| 2923                          | Kälte- und lufttechnische Erzeugnisse für gewerbliche Zwecke   | 2 550 195       | 2 566 346       | 16 151                             | 0,63 | 619   | 17   |
| 2924                          | Maschinen für unspezifische Verwendung, a.n.g.   | 4 733 807       | 4 767 204       | 33 397                             | 0,71 | 1 082   | 36   |

SBA, FS 4, R 3.1, 1.VJ 1997

## Anhang

Tabelle 2: Differenz zwischen den Werten der Absatzproduktion der Berichtskreise A und C <sup>1)</sup>  
nach Güterklassen und Güterabteilungen  
Deutschland

| Güter-<br>klasse<br>abteilung | Bezeichnung   | 1. VJ 1997      | 1. VJ 1997      | Abweichung                         |                 | Berichtskreis C                     | Differenz<br>Anzahl<br>Unternehmen<br>B.-Kreis C<br>zu<br>B.-Kreis A |
|-------------------------------|---|-----------------|-----------------|------------------------------------|-----------------|-------------------------------------|--|
|                               |   | Berichtskreis A | Berichtskreis C | Berichtskreis C zu Berichtskreis A | Berichtskreis A | 1. VJ 1997<br>Anzahl<br>Unternehmen |  |
| 1                             | 2   | 3               | 4               | 5                                  | 6               | 7                                   | 8  |
|                               |   | in 1000 DM      |                 | in 1000 DM                         |                 |                                     |  |
| 2931                          | Einachsschlepper, Acker- und<br>Forstschlepper, andere Zugmaschinen                                   | .               | 795 629         | .                                  | .               | 42                                  | 1  |
| 2932                          | Sonstige Maschinen für die Land-<br>und Forstwirtschaft, Teile dafür                                  | 1 472 999       | 1 479 293       | 6 294                              | 0,43            | 250                                 | 13   |
| 2940                          | Werkzeugmaschinen, Teile dafür  | 5 097 467       | 5 123 726       | 26 259                             | 0,52            | 1 254                               | 27   |
| 2951                          | Maschinen für die Metallerzeugung,<br>Walzwerkeinrichtungen,<br>Gießmaschinen                         | 500 125         | 501 285         | 1 160                              | 0,23            | 132                                 | 5  |
| 2952                          | Bergwerks-, Bau- und<br>Baustoffmaschinen, Teile dafür  | 2 005 272       | 2 014 766       | 9 494                              | 0,47            | 388                                 | 12   |
| 2953                          | Maschinen für das Ernährungsgewerbe<br>und die Tabakverarbeitung, Teile<br>dafür                      | 1 126 523       | 1 141 015       | 14 492                             | 1,29            | 329                                 | 18   |
| 2954                          | Maschinen für das Textil-,<br>Bekleidungs- und Ledergerwerbe,<br>Teile und Zubehör dafür              | 2 039 611       | 2 043 474       | 3 863                              | 0,19            | 286                                 | 6  |
| 2955                          | Maschinen für das Papiergewerbe   | 802 947         | 805 537         | 2 590                              | 0,32            | 183                                 | 5  |
| 2956                          | Maschinen für das Druckgewerbe und<br>für sonstige bestimmte<br>Wirtschaftszweige, a.n.g.             | 7 410 474       | 7 537 703       | 127 229                            | 1,72            | 2 171                               | 123  |
| 2960                          | Waffen und Munition, Teile dafür  | 88 417          | 88 417          | -                                  | -               | 25                                  | -  |
| 2971                          | Elektrische Haushaltsgeräte, Teile<br>dafür   | 3 986 892       | 3 988 822       | 1 930                              | 0,05            | 207                                 | 4  |
| 2972                          | Nichtelektrische Heiz-, Koch-,<br>Heißwasser-, Heißluft- u.ä. Geräte<br>für den Haushalt, Teile dafür | 655 268         | 655 268         | -                                  | -               | 71                                  | -  |
| 2999                          | Veredlung von Erzeugnissen dieser<br>Güterabteilung   | 124 614         | 133 119         | 8 505                              | 6,83            | 238                                 | 5  |
| 30                            | Büromaschinen,<br>Datenverarbeitungsgeräte und<br>-einrichtungen                                      | 4 199 940       | 4 201 625       | 1 685                              | 0,04            | 262                                 | 5  |
| 3001                          | Büromaschinen   | .               | 526 808         | .                                  | .               | 71                                  | 2  |
| 3002                          | Datenverarbeitungsgeräte und<br>-einrichtungen  | .               | 3 672 355       | .                                  | .               | 198                                 | 3  |
| 3099                          | Veredlung von Erzeugnissen dieser<br>Güterabteilung   | 2 462           | 2 462           | -                                  | -               | 4                                   | -  |
| 31                            | Geräte der Elektrizitätserzeugung<br>und -verteilung u.ä.   | 20 036 246      | 20 111 166      | 74 920                             | 0,37            | 2 419                               | 72   |
| 3110                          | Elektromotoren, Generatoren,<br>Transformatoren   | 3 825 347       | 3 841 429       | 16 082                             | 0,42            | 608                                 | 16   |
| 3120                          | Elektrizitätsverteilungs- und<br>-schalteinrichtungen   | 8 027 156       | 8 066 151       | 38 995                             | 0,49            | 1 037                               | 38   |
| 3130                          | Isolierte Elektrokabel, -leitungen<br>und -drähte   | 1 554 424       | 1 558 675       | 4 251                              | 0,27            | 130                                 | 4  |
| 3140                          | Akkumulatoren und Batterien   | 461 463         | 461 463         | -                                  | -               | 27                                  | -  |

SBA, FS 4, R 3.1, 1. VJ 1997

## Anhang

Tabelle 2: Differenz zwischen den Werten der Absatzproduktion der Berichtsreise A und C <sup>1)</sup>  
nach Güterklassen und Güterabteilungen  
Deutschland

| Güter-<br>klasse<br>abteilung | Bezeichnung  | 1. VJ 1997      | 1. VJ 1997      | Abweichung                         |      | Berichtskreis C                    | Differenz   |
|-------------------------------|--|-----------------|-----------------|------------------------------------|------|------------------------------------|---|
|                               |  | Berichtskreis A | Berichtskreis C | Berichtskreis C zu Berichtskreis A |      | 1.VJ 1997<br>Anzahl<br>Unternehmen | Anzahl<br>Unternehmen<br>B.-Kreis C<br>zu<br>B.-Kreis A |
|                               |  |                 |                 | absolut                            | in % |                                    |   |
|                               |  | in 1000 DM      |                 | in 1000 DM                         |      |                                    |   |
| 1                             | 2  | 3               | 4               | 5                                  | 6    | 7                                  | 8   |
| 3150                          | Elektrische Lampen und Leuchten  | 1 723 251       | 1 732 270       | 9 019                              | 0,52 | 346                                | 16  |
| 3161                          | Elektrische Ausrüstungen für<br>Motoren und Fahrzeuge, a.n.g.                          | .               | 2 646 641       | .                                  | .    | 127                                | 4   |
| 3162                          | Sonstige elektrische Ausrüstungen,<br>a.n.g.   | .               | 1 757 598       | .                                  | .    | 552                                | 1   |
| 3199                          | Veredlung von Erzeugnissen dieser<br>Güterabteilung                                    | .               | 46 938          | .                                  | .    | 40                                 | 1   |
| 32                            | Nachrichtentechnik, Rundfunk- und<br>Fernsehgeräte sowie elektronische<br>Bauelemente  | 9 086 188       | 9 096 165       | 9 977                              | 0,11 | 610                                | 7   |
| 3210                          | Elektronische Bauelemente  | .               | 2 415 243       | .                                  | .    | 278                                | 2   |
| 3220                          | Nachrichtentechnische Geräte und<br>Einrichtungen                                      | .               | 4 949 216       | .                                  | .    | 154                                | 2   |
| 3230                          | Rundfunk- und Fernsehgeräte, phono-<br>und videotechnische Geräte                      | 1 699 537       | 1 705 484       | 5 947                              | 0,35 | 228                                | 3   |
| 3299                          | Veredlung von Erzeugnissen dieser<br>Güterabteilung                                    | .               | .               | .                                  | .    | 12                                 | 1   |
| 33                            | Medizin-, meß-, steuerungs-,<br>regelungstechnische und optische<br>Erzeugnisse; Uhren | 9 617 785       | 9 810 395       | 192 610                            | 2,00 | 2 571                              | 311   |
| 3310                          | Medizinische Geräte und<br>orthopädische Vorrichtungen                                 | 3 392 540       | 3 562 557       | 170 017                            | 5,01 | 1 208                              | 284   |
| 3320                          | Meß-, Kontroll-, Navigations- u.ä.<br>Instrumente und Vorrichtungen                    | 4 544 280       | 4 559 918       | 15 638                             | 0,34 | 1 095                              | 19  |
| 3330                          | Industrielle<br>Prozeßsteuerungsanlagen  | .               | 297 058         | .                                  | .    | 87                                 | 9   |
| 3340                          | Optische und fotografische Geräte  | 1 149 930       | 1 149 930       | -                                  | -    | 187                                | -   |
| 3350                          | Uhren  | .               | 226 782         | .                                  | .    | 100                                | 1   |
| 3399                          | Veredlung von Erzeugnissen dieser<br>Güterabteilung                                    | 14 151          | 14 151          | -                                  | -    | 22                                 | -   |
| 34                            | Kraftwagen und Kraftwagenteile   | 61 859 609      | 61 915 819      | 56 210                             | 0,09 | 1 138                              | 49  |
| 3410                          | Kraftwagen und Kraftwagenmotoren   | .               | 43 386 494      | .                                  | .    | 68                                 | 2   |
| 3420                          | Karosserien, Aufbauten und Anhänger  | 1 931 657       | 1 962 475       | 30 818                             | 1,60 | 416                                | 39  |
| 3430                          | Teile und Zubehör für Kraftwagen<br>und Kraftwagenmotoren                              | 16 353 800      | 16 375 854      | 22 054                             | 0,13 | 720                                | 11  |
| 3499                          | Veredlung von Erzeugnissen dieser<br>Güterabteilung                                    | .               | 190 996         | .                                  | .    | 30                                 | 2   |

SBA, FS 4, R 3.1, 1.VJ 1997

## Anhang

Tabelle 2: Differenz zwischen den Werten der Absatzproduktion der Berichtsreise A und C <sup>1)</sup>  
nach Güterklassen und Güterabteilungen  
Deutschland

| Güter-<br>klasse<br>abteilung | Bezeichnung  | 1. VJ 1997      | 1. VJ 1997      | Abweichung                         |      | Berichtskreis C       | Differenz<br>Anzahl<br>Unternehmen<br>B.-Kreis C<br>zu<br>B.-Kreis A |
|-------------------------------|--|-----------------|-----------------|------------------------------------|------|-----------------------|--|
|                               |  | Berichtskreis A | Berichtskreis C | Berichtskreis C zu Berichtskreis A |      | 1.VJ 1997             |  |
|                               |  | in 1000 DM      |                 | absolut                            | in % | Anzahl<br>Unternehmen |  |
| 1                             | 2  | 3               | 4               | 5                                  | 6    | 7                     | 8  |
| 35                            | Sonstige Fahrzeuge   | 5 430 911       | 5 440 143       | 9 232                              | 0,17 | 410                   | 11   |
| 3511                          | Schiffe (ohne Boote und Yachten)   | .               | 789 209         | .                                  | .    | 86                    | 2  |
| 3512                          | Boote und Yachten  | .               | 57 367          | .                                  | .    | 30                    | 2  |
| 3520                          | Schienenfahrzeuge  | 1 192 904       | 1 192 904       | .                                  | .    | 89                    | -  |
| 3530                          | Luft- und Raumfahrzeuge  | .               | 2 620 126       | .                                  | .    | 72                    | 2  |
| 3541                          | Kraftfahrzeuge   | 256 640         | 256 640         | .                                  | .    | 18                    | -  |
| 3542                          | Fahrräder, Teile und Zubehör   | 318 329         | 318 329         | .                                  | .    | 56                    | -  |
| 3543                          | Behindertenfahrzeuge   | 103 520         | 107 587         | 4 067                              | 3,93 | 24                    | 4  |
| 3550                          | Fahrzeuge, a.n.g.  | .               | 86 335          | .                                  | .    | 44                    | 1  |
| 3599                          | Veredlung von Erzeugnissen dieser<br>Güterabteilung  | 11 647          | 11 647          | -                                  | -    | 6                     | -  |
| 36                            | Möbel, Schmuck, Musikinstrumente,<br>Sportgeräte, Spielwaren und<br>sonstige Erzeugnisse                             | 11 972 180      | 12 067 286      | 95 106                             | 0,79 | 2 709                 | 98   |
| 3611                          | Sitzmöbel  | 2 763 979       | 2 766 569       | 2 590                              | 0,09 | 521                   | 8  |
| 3612                          | Büro- und Ladenmöbel   | 1 052 587       | 1 078 260       | 25 673                             | 2,44 | 453                   | 41   |
| 3613                          | Holzmöbel für Küchen   | 1 613 150       | 1 621 770       | 8 620                              | 0,53 | 209                   | 15   |
| 3614                          | Sonstige Möbel   | 3 666 164       | 3 711 374       | 45 210                             | 1,23 | 1 076                 | 53   |
| 3615                          | Matratzen  | .               | 385 777         | .                                  | .    | 92                    | 1  |
| 3621                          | Münzen   | 3 970           | 3 970           | -                                  | -    | 6                     | -  |
| 3622                          | Schmuck, Gold- und<br>Silberschmiedeerzeugnisse (ohne<br>Phantasieschmuck)   | 299 354         | 304 174         | 4 820                              | 1,61 | 144                   | 3  |
| 3630                          | Musikinstrumente   | 136 755         | 139 085         | 2 330                              | 1,70 | 92                    | 4  |
| 3640                          | Sportgeräte  | .               | 193 641         | .                                  | .    | 87                    | 2  |
| 3650                          | Spielwaren   | 571 469         | 571 469         | -                                  | -    | 175                   | -  |
| 3661                          | Phantasieschmuck   | 34 301          | 34 301          | -                                  | -    | 40                    | -  |
| 3662                          | Besen und Bürsten  | 237 369         | 237 369         | -                                  | -    | 82                    | -  |
| 3663                          | Sonstige Erzeugnisse, a.n.g.   | .               | 1 004 091       | .                                  | .    | 345                   | 2  |
| 3699                          | Veredlung von Erzeugnissen dieser<br>Güterabteilung  | 15 435          | 15 435          | -                                  | -    | 29                    | -  |
| 37                            | Sekundärrohstoffe  | .               | 388 582         | .                                  | .    | 146                   | 1  |
| 3710                          | Metallische Sekundärrohstoffe  | .               | 275 147         | .                                  | .    | 57                    | 1  |
| 3720                          | Nichtmetallische Sekundärrohstoffe   | 113 435         | 113 435         | -                                  | -    | 109                   | -  |
| 40                            | Energie  | -               | -               | -                                  | -    | -                     | -  |
| 4010                          | Erzeugnisse und Dienstleistungen<br>der Elektrizitätsversorgung  | -               | -               | -                                  | -    | -                     | -  |
| 4020                          | Erzeugnisse und Dienstleistungen<br>der Gasversorgung  | -               | -               | -                                  | -    | -                     | -  |
| 4030                          | Fernwärme und Dienstleistungen der<br>Fernwärmeversorgung (einschl. der<br>Versorgung mit Energie in kalter<br>Form) | -               | -               | -                                  | -    | -                     | -  |

S&amp;BA, FS 4, R 3.1, 1. VJ 1997

# Anhang

Tabelle 2: Differenz zwischen den Werten der Absatzproduktion der Berichts-kreise A und C <sup>1)</sup>  
nach Güterklassen und Güterabteilungen  
Deutschland

| Güter-<br>klasse<br>abteilung | Bezeichnung | 1. VJ 1997      | 1. VJ 1997      | Abweichung                         |      | Berichtskreis C<br><br>1.VJ 1997<br>Anzahl<br>Unternehmen | Differenz<br>Anzahl<br>Unternehmen<br>B.-Kreis C<br>zu<br>B.-Kreis A |
|-------------------------------|-------------|-----------------|-----------------|------------------------------------|------|---|--|
|                               |             | Berichtskreis A | Berichtskreis C | Berichtskreis C zu Berichtskreis A |      |   |  |
|                               |             |                 |                 | absolut                            | in % |   |  |
|                               |             | in 1000 DM      |                 | in 1000 DM                         |      |   |  |
| 1                             | 2           | 3               | 4               | 5                                  | 6    | 7   | 8  |

41 Erzeugnisse und Dienstleistungen  
der Wasserversorgung

45 Fertigteilbau 23 835 23 835 - - 21 -

1) Berichtskreis A: Bisheriger Berichtskreis.

Berichtskreis B: Aufgrund der Angaben zur Handwerkszählung 1995 neu in die Vierteljährliche Produktionserhebung einbezogene Betriebe.

Berichtskreis C: Berichtskreis A + B.



# Fachserie 4: Produzierendes Gewerbe

**Reihe 1: Zusammenfassende Daten für das Produzierende Gewerbe (vorgesehen)**

**Reihe 2: Indizes für das Produzierende Gewerbe**

**Reihe 2.1: Indizes der Produktion und Produktion ausgewählter Erzeugnisse im Produzierenden Gewerbe**

*Monatlich* (etwa 7 Wochen nach dem Berichtszeitraum): Index der Produktion für das Produzierende Gewerbe sowie vierteljährliche Produktionsindizes nach Wirtschaftszweigen. Außerdem für ca. 1 000 ausgewählte Erzeugnisse absolute Produktionszahlen.

**Reihe 2.2: Auftragseingang und Umsatz im Verarbeitenden Gewerbe – Indizes –**

*Monatliche* Indexberechnung für Inland, Ausland und insgesamt nach Wirtschaftszweigen (vorläufige Ergebnisse ca. 8 Wochen nach dem Berichtszeitraum, endgültige Ergebnisse im Folgebericht).

**Reihe 3: Produktion im Produzierenden Gewerbe**

**Reihe 3.1: Produktion im Produzierenden Gewerbe**

*Vierteljährliche* und *jährliche* Darstellung der Produktion von rd. 6 400 Gütern (Menge und Wert) und ergänzende Angaben aus der Preisstatistik.

**Reihe 3. S.1: Produktion im Produzierenden Gewerbe in den neuen Bundesländern 3. und 4. Vierteljahr 1990**

**Reihe 3.2: Struktur der Produktion im Produzierenden Gewerbe**

*Jährliche* Darstellung der Produktion von rd. 1 100 Güterklassen nach der Herkunft aus den Wirtschaftszweigen.

**Reihe 4: Bergbau und Verarbeitendes Gewerbe**

Beschäftigung, Umsatz und Investitionen der Unternehmen

**Reihe 4.1.1: Beschäftigung, Umsatz und Energieversorgung der Unternehmen und Betriebe des Verarbeitenden Gewerbes sowie des Bergbaus und der Gewinnung von Steinen und Erden**

*Monatsbericht* (etwa 9 Wochen nach dem Berichtszeitraum): Unternehmen, Betriebe und fachliche Betriebsteile in wirtschaftssystematischer Gliederung und nach Ländern (für Bergbau und Verarbeitendes Gewerbe insgesamt). **Für Unternehmen:** Zahl der Einheiten, Beschäftigte, Lohn- und Gehaltssumme, Umsatz. **Für Betriebe:** zusätzlich Zahl der Angestellten und Arbeiter, geleistete Arbeiterstunden und Energieversorgung; **für fachliche Betriebsteile:** Zahl der Einheiten und der Beschäftigten sowie Umsatz.

Jahresergebnisse werden in einem gesonderten Jahresbericht veröffentlicht.

**Reihe 4.1.2: Betriebe, Beschäftigte und Umsatz im Bergbau und im Verarbeitenden Gewerbe nach Beschäftigtengrößenklassen**

*Jährlich* für September Ergebnisse für Betriebe nach Beschäftigtengrößenklassen (Betriebe, Beschäftigte und Umsatz in wirtschaftssystematischer Gliederung; Länderergebnisse für Bergbau und Verarbeitendes Gewerbe insgesamt).

**Reihe 4.1.3: Regionale Verteilung der Betriebe im Bergbau und im Verarbeitenden Gewerbe und deren Beschäftigte**

*Alle 4 Jahre:* Anzahl der Betriebe und deren Beschäftigte in wirtschaftssystematischer und regionaler Gliederung (bis einschl. Kreise).

**Reihe 4.1.4: Beschäftigte und Umsatz der Betriebe im Bergbau und im Verarbeitenden Gewerbe nach Bundesländern**

*Jährlicher Bericht.*

**Reihe 4.1.5: Fachliche Unternehmensteile im Bergbau und im Verarbeitenden Gewerbe**

*Jährlich:* Anzahl der fachlichen Unternehmensteile und deren Beschäftigte, Produktionswert, Umsatz, Löhne und Gehälter sowie der Census-Value-Added in wirtschaftssystematischer Gliederung.

**Reihe 4.2: Beschäftigte, Umsatz und Investitionen der Unternehmen und Betriebe des Verarbeitenden Gewerbes sowie des Bergbaus und der Gewinnung von Steinen und Erden - Investitionen -**

*Jährlicher* Vorbericht mit vorläufigen Unternehmens- und Betriebsergebnissen der Investitionserhebung. Die endgültigen Ergebnisse erscheinen in tieferer systematischer Gliederung in den Reihen:

**Reihe 4.2.1: Beschäftigte, Umsatz und Investitionen der Unternehmen und Betriebe im Bergbau und im Verarbeitenden Gewerbe**

*Jährlich:* Beschäftigte, Umsatz, Investitionen, Lagerbestände, Zugänge an vermieteten Sachanlagen und Aufwendungen für gemietete und gepachtete Sachanlagen (jeweils nach Wirtschaftszweigen und Beschäftigten- und Umsatzgrößenklassen).

**Reihe 4.2.3: Konzentrationsstatistische Daten für den Bergbau und das Verarbeitende Gewerbe sowie das Baugewerbe**

*2-jährlich:* Konzentrationsraten und -koeffizienten für Unternehmen und Betriebe des Bergbaus und des Verarbeitenden Gewerbes sowie des Baugewerbes.

**Reihe 4.2.4: Material- und Wareneingang im Bergbau und im Verarbeitenden Gewerbe**

*4-jährlich:* Material- und Wareneingang der Unternehmen des Bergbaus und des Verarbeitenden Gewerbes nach Warenarten und Wirtschaftszweigen.

**Reihe 4.3: Kostenstruktur der Unternehmen im Bergbau und im Verarbeitenden Gewerbe**

*Jährlich:* Beschäftigte, Bestandteile der Gesamtleistung, wichtige Kostenarten sowie Kosten- und Leistungsstruktur (Gliederung: wirtschaftssystematisch sowie nach Beschäftigten- und z. T. nach Bruttoproduktionswertgrößenklassen). Für die einzelnen Bereiche erscheinen die Veröffentlichungen unter dem Titel:

**Reihe 4.3.1: Kostenstruktur der Unternehmen im Bergbau, Grundstoff- und Produktionsgütergewerbe**

**Reihe 4.3.2: Kostenstruktur der Unternehmen im Investitionsgüter produzierenden Gewerbe**

**Reihe 4.3.3: Kostenstruktur der Unternehmen im Verbrauchsgüter produzierenden Gewerbe und im Nahrungs- und Genussmittelgewerbe**

**Reihe 4. S. 2: Schätzung des Nettoproduktionswertes im Bergbau und im Verarbeitenden Gewerbe 1991 (Zensus) – Regionale und sektorale Verflechtung der Unternehmen und Betriebe -**

**Reihe 5: Baugewerbe**

**Reihe 5.1: Beschäftigung, Umsatz und Gerätebestand der Betriebe im Baugewerbe**

*Jährliche* Ergebnisse der zur Jahresmitte durchgeführten Erhebung nach Wirtschaftszweigen und Beschäftigtengrößenklassen z. T. in regionaler Gliederung bis zu Kreisen.

**Reihe 5.2: Beschäftigung, Umsatz und Investitionen der Unternehmen im Baugewerbe**

*Jährlich:* Beschäftigte, Bruttolohn- und -gehaltssumme, Jahresbauleistung, Umsatz und Investitionen nach Wirtschaftszweigen, Beschäftigten und Umsatzgrößenklassen (Bauhauptgewerbe: 20 Beschäftigte und mehr, Ausbaugewerbe: 10 Beschäftigte und mehr).

**Reihe 5.3: Kostenstruktur der Unternehmen im Baugewerbe**

*Jährlich:* Kosten- und Leistungsgrößen im Bauhaupt- und Ausbaugewerbe nach Wirtschaftszweigen, Beschäftigten und Bruttoproduktionswertgrößenklassen. Unternehmen (mit 20 Beschäftigten und mehr).

Fortsetzung siehe folgende Seite

## **Reihe 5.S.1: Beschäftigung, Umsatz und Gerätebestand der Betriebe im Baugewerbe nach der Klassifikation der Wirtschaftszweige, Ausgabe 1993 (WZ 93) – 1995 –**

In diesem Sonderheft werden erstmalig Ergebnisse der zur Jahresmitte 1995 durchgeführten Jahreserhebung in der Gliederung nach der WZ 93 vorgelegt. Diese WZ 93 basiert auf der EU-einheitlichen Zweigklassifikation NACE Rev. 1.

Die Ergebnisse sind nach Wirtschaftszweigen und Beschäftigtengrößenklassen dargestellt, z. T. auch in regionaler Gliederung bis zu den Kreisen. Die qualitativen und quantitativen Veränderungen gegenüber der bisher in der Bundesrepublik angewandten Zweigsystematik „SYPRO“ werden erläutert.

## **Reihe 6: Energie und Wasserversorgung**

### **Reihe 6.1: Beschäftigung, Umsatz, Investitionen und Kostenstruktur der Unternehmen in der Energie- und Wasserversorgung**

*Jährlich* (auch für fachliche Unternehmensteile): Beschäftigte, Arbeiterstunden, Löhne und Gehälter, Umsätze, Lagerbestände und Investitionen nach Wirtschaftszweigen und -bereichen sowie nach Beschäftigten- und Umsatzgrößenklassen. Außerdem Brutto- und Nettoproduktionswert, Brutto- und Nettowertschöpfung, Materialverbrauch und Wareneinsatz sowie Kosten nach Kostenarten.

### **Reihe 6.2 und 6.3 unbesetzt**

### **Reihe 6.4: Stromerzeugungsanlagen der Betriebe im Bergbau und im Verarbeitenden Gewerbe**

*Jährlich*: Betriebe mit Stromerzeugungsanlagen nach Wirtschaftszweigen und Ländern; Leistung und Belastung der Stromerzeugungsanlagen sowie Verbrauch an Brennstoffen für die Elektrizitätserzeugung.

## **Reihe 7: Handwerk**

### **Reihe 7.1: Beschäftigte und Umsatz im Handwerk**

*Vierteljährlich*: Beschäftigte und Umsatz in ausgewählten Gewerbebezügen. Saisonbereinigte Zahlen, Regionalangaben und weitere Strukturdaten wie Ausbildungsverhältnisse, Arbeitsverdienste und Insolvenzen im Handwerk.

## **Reihe 8: Fachstatistiken**

### **Reihe 8.1: Eisen- und Stahl (Eisenerzbergbau, eisen-schaffende Industrie, Eisen-, Stahl- und Tempergießerei)<sup>1)</sup>**

*Monatlicher* Vorbericht und Monatsbericht über wesentliche Entwicklungstendenzen. Der *Vierteljahresbericht* gibt Überblick über Struktur und Entwicklung der entsprechenden Bereiche, auch im Ausland.

### **Reihe 8.2: Düngemittelversorgung**

*Vierteljährlicher* und *jährlicher* Bericht mit Angaben über den Inlandsabsatz nach Ländern und Düngesorten sowie Nährstoffgehalten.

## **Reihe S: Sonderbeiträge**

### **Reihe S.6: Material- und Wareneingang im Baugewerbe 1982**

### **Reihe S.8: Düngemittelerzeugung und -versorgung 1950/51 bis 1986/87**

### **Reihe S.9: Konzentrationsstatistische Daten für den Bergbau und das Verarbeitende Gewerbe 1954 bis 1982**

### **Reihe S.12: Dienstleistungen im Produzierenden Gewerbe 1988 – Ergebnisse einer Testerhebung –**

### **Reihe S.13: Gegenüberstellung der Produktion im Produzierenden Gewerbe nach den Systematischen Güterverzeichnissen für Produktionsstatistiken (GP) von 1989 und 1982**

### **Reihe S.14: Neuberechnung der Auftragseingangs- und Umsatzindizes für das Verarbeitende Gewerbe sowie der Auftragseingangs- und Auftragsbestandsindizes für das Bauhauptgewerbe auf Basis 1991**

### **Reihe S.15: Neuberechnung der Produktionsindizes auf Basis 1991**

## **Einzelveröffentlichungen**

### **Zensus im Produzierenden Gewerbe 1979 (7 Hefte)**

#### **Handwerkszählung vom 31. März 1995**

Die Handwerkszählung 1995 war die erste Totalerhebung in diesem Bereich seit 18 Jahren. Gleichzeitig war sie die erste Zählung des Handwerks, die im wiedervereinigten Deutschland durchgeführt wurde. Nach der Auswertung dieser Erhebung liegen nunmehr wieder aktuelle und zuverlässige Strukturdaten über diesen wichtigen Bereich des deutschen Mittelstandes vor. Damit konnte eine bedeutende Datenlücke geschlossen werden. So zeigte die Zählung u.a., daß das Handwerk einen wesentlich größeren Stellenwert besitzt, als die bisherigen Daten vermuten ließen. In der öffentlichen Diskussion ist dies bereits auf eine breite Resonanz gestoßen.

Die Ergebnisse der Handwerkszählung 1995 werden auf Diskette und in drei Sonderheften innerhalb der Fachserie 4 veröffentlicht:

#### **Heft 1: Ergebnisse für Unternehmen und Nebenbetriebe nach Gewerbebezügen**

Enthält u.a. Angaben über Beschäftigte, Umsatz, Umsatzarten und Absatzrichtung nach Beschäftigten- und Umsatzgrößenklassen, Daten über Beschäftigte und Umsatz nach Ländern sowie Ergebnisse der Handwerkszählungen 1977 und 1995 im Zeitvergleich.

#### **Heft 2: Ergebnisse für Unternehmen und Nebenbetriebe nach Gewerbebezügen**

– Beschäftigte nach ihrer Stellung im Unternehmen, Löhne, Gehälter und gesetzliche Sozialkosten

Enthält u.a. Angaben über Beschäftigte nach ihrer Stellung im Unternehmen, Umsatz, Löhne, Gehälter und gesetzliche Sozialkosten nach Beschäftigten- und Umsatzgrößenklassen.

#### **Heft 3: Ergebnisse für Unternehmen und Nebenbetriebe nach ausgewählten Wirtschaftszweigen der Klassifikation der Wirtschaftszweige, Ausgabe 1993**

Enthält u.a. Angaben über Beschäftigte nach ihrer Stellung im Unternehmen, Umsatz, Umsatzarten, Absatzrichtung, Löhne, Gehälter und gesetzliche Sozialkosten nach Beschäftigten- und Umsatzgrößenklassen.

#### **Zählung im handwerksähnlichen Gewerbe vom 31. März 1996**

Die Zählung im handwerksähnlichen Gewerbe 1996 war die erste Totalerhebung in diesem Bereich. Nach der Auswertung der Erhebung liegen nunmehr erstmals aktuelle und zuverlässige Informationen über diesen überwiegend kleingewerblich strukturierten Bereich vor. Die Bundesergebnisse aus dieser Zählung werden in einem Sonderheft innerhalb der Fachserie 4 sowie auf Diskette zur Verfügung gestellt.

#### **„Ausgewählte Zahlen für die Bauwirtschaft“**

Monatliche Querschnittsveröffentlichung mit den Hauptteilen Baugewerbe und Bautätigkeit sowie mit ausgewählten Daten aus zahlreichen anderen Sachgebieten.

#### **„Ausgewählte Zahlen zur Energiewirtschaft“**

Monatliche und jährliche Querschnittsveröffentlichungen über Aufkommen und Verwendung von festen, flüssigen und gasförmigen Brennstoffen sowie Elektrizität. Preisindizes und Preise für ausgewählte Energiearten. Beschäftigung der Betriebe in der Energie- und Wasserversorgung, Mineralölsteuern, Klimadaten.

#### **Klassifikationen**

Klassifikation der Wirtschaftszweige mit Erläuterungen, Ausgabe 1993

Systematik der Wirtschaftszweige mit Betriebs- und ähnlichen Benennungen, Ausgabe 1979

Alphabetisches Verzeichnis der Betriebs- und ähnlichen Benennungen zur Systematik der Wirtschaftszweige, Ausgabe 1988

Systematisches Güterverzeichnis für Produktionsstatistiken, Ausgabe 1995

<sup>1)</sup> Erhältlich bei: Statistisches Bundesamt, Außenstelle Düsseldorf, Hüttenstraße 5 a, 40215 Düsseldorf.



**Statistisches Bundesamt  
Gustav-Stresemann-Ring 11  
65189 Wiesbaden**

Veröffentlichungen und Prospekte sind durch den Verlag METZLER-POESCHEL, Verlagsauslieferung SFG – Servicecenter Fachverlage GmbH, Postfach 43 43, 72774 Reutlingen, erhältlich.