


Statistisches Bundesamt

Produzierendes Gewerbe



Fachserie **4**

Reihe 3.1

Produktion im Produzierenden Gewerbe

4. Vierteljahr 1996



Weitere Informationen zu dieser Veröffentlichung können direkt beim Statistischen Bundesamt erfragt werden:
Gruppe IV A, Telefon: 06 11 / 75 - 23 13 oder Fax: 06 11 / 72 40 00

STATIS-BUND

Im Statistischen Informationssystem des Bundes (STATIS-BUND) sind rund 1,5 Mill. ausgewählte statistische Zeitreihen gespeichert. Alle Zeitreihen können via Mailbox, auf Diskette oder Magnetband bezogen werden.

Nähere Angaben zu Zeitreihen der Vierteljährlichen Produktionserhebung finden Sie auf Seite 342.

Fachliche Beratung: 06 11 / 75 - 27 16 und 22 56.

Mailbox: 06 11 / 75 - 29 20 · Technische Rückfragen: 06 11 / 75 - 32 84.

T-ONLINE / BILDSCHIRMTEXT

Ausgewählte Tabellen und Grafiken bietet das Statistische Bundesamt über T-ONLINE / BILDSCHIRMTEXT an. Die Informationsseiten sind in T-ONLINE mit * 48484# abrufbar, ebenso wie die Bestellung von Veröffentlichungen und die Übermittlung von Anfragen.

Herausgeber: Statistisches Bundesamt, Wiesbaden



Informationen: Statistisches Bundesamt
Allgemeiner Auskunftsdienst
65180 Wiesbaden
● Telefon: 06 11 / 75 - 24 05
● Telefax: 06 11 / 75 33 30
● T-Online (Btx): * 48484#
● Internet: <http://www.statistik-bund.de>

Zweigstelle Berlin
Postfach 276, 10124 Berlin
● Telefon: 030 / 23 24 68 66
● Telefax: 030 / 23 24 68 72

Verlag: Metzler-Poeschel, Stuttgart

Verlagsauslieferung: Hermann Leins GmbH & Co. KG
Postfach 11 52
72125 Kusterdingen
Telefon: 0 70 71 / 93 53 50
Telefax: 0 70 71 / 3 36 53

Erscheinungsfolge: vierteljährlich

Erschienen im Mai 1997

Preis: DM 31,70

Bestellnummer: 2040310 - 96324

© Statistisches Bundesamt, Wiesbaden 1997

Alle Rechte vorbehalten. Es ist insbesondere nicht gestattet, ohne ausdrückliche Genehmigung des Statistischen Bundesamtes diese Veröffentlichung oder Teile daraus für gewerbliche Zwecke zu übersetzen, zu vervielfältigen, auf Mikrofilm/-fiche zu verfilmen oder in elektronische Systeme einzuspeichern.

Recyclingpapier aus 100 % Altpapier.

Statist. Bundesamt - Bibliothek



14-14400

Inhalt

Seite

Einführung	6
Schaubild " Produktion (zum Absatz bestimmt) nach Abschnitten und Hauptgruppen (Endverwendungskategorien) - Deutschland -	8
Tabellenteil	
1 Produktionswert nach Abschnitten und Hauptgruppen (Endverwendungskategorien) - Deutschland - ..	9
2 Produktionswert nach Abschnitten, Hauptgruppen (Endverwendungskategorien) und Ländern - Deutschland -	10
3 Index der Erzeugerpreise gewerblicher Produkte (Inlandsabsatz) nach Hauptgruppen (Endverwendungskategorien) und Güterabteilungen - Deutschland -	12
4 Wert der zum Absatz bestimmten Produktion nach Güterklassen und Güterabteilungen - Deutschland -	14
5 Produktion nach Güterarten - Deutschland -	22
Kohle und Torf	22
Erdöl und Erdgas; Dienstleistungen bei der Gewinnung von Erdöl und Erdgas	23
Uran- und Thoriumerze	23
Erze	23
Steine und Erden, sonstige Bergbauerzeugnisse	24
Erzeugnisse des Ernährungsgewerbes	29
Tabakerzeugnisse	50
Textilien	50
Bekleidung	76
Leder und Lederwaren	86
Holz und Holzwaren, Kork und Korkwaren, Flecht- und Korbmacherwaren (ohne Möbel)	90
Papier	95
Verlags- und Druckerzeugnisse, bespielte Ton-, Bild- und Datenträger	103
Kokereierzeugnisse, Mineralölerzeugnisse, Spalt- und Brutstoffe	108
Chemische Erzeugnisse	111
Gummi- und Kunststoffwaren	157
Glas, Keramik, bearbeitete Steine und Erden	169
Eisen- und Stahlerzeugnisse; NE-Metalle und -erzeugnisse	180
Metallerzeugnisse	193
Maschinen	215
Büromaschinen, Datenverarbeitungsgeräte und -einrichtungen	264
Geräte der Elektrizitätserzeugung und -verteilung u.ä.	266
Nachrichtentechnik, Rundfunk- und Fernsehgeräte sowie elektronische Bauelemente	279
Medizin-, meß-, steuerungs-, regelungstechnische und optische Erzeugnisse; Uhren	286
Kraftwagen und Kraftwagenteile	301
Sonstige Fahrzeuge	306
Möbel, Schmuck, Musikinstrumente, Sportgeräte, Spielwaren und sonstige Erzeugnisse	313
Sekundärrohstoffe	324
Energie	324
Erzeugnisse und Dienstleistungen der Wasserversorgung	326
Fertigteilbau	326
6 Wert der zum Absatz bestimmten Produktion nach Güterklassen und Güterabteilungen - Früheres Bundesgebiet -	328
7 Wert der zum Absatz bestimmten Produktion nach Güterklassen und Güterabteilungen - Neue Länder und Berlin-Ost -	336
Zeitreihen in STATIS-BUND, Deutschland, ab 1. Quartal 1995	342

Gebietsstand

Die Angaben für **Deutschland** beziehen sich auf die Bundesrepublik Deutschland nach dem Gebietsstand seit dem 3.10.1990.

Die Angaben für das **Frühere Bundesgebiet** beziehen sich auf die Bundesrepublik Deutschland nach dem Gebietsstand bis zum 3.10.1990; sie schließen Berlin-West ein.

Die Angaben für die **Neuen Länder und Berlin-Ost** beziehen sich auf die Länder Brandenburg, Mecklenburg-Vorpommern, Sachsen, Sachsen-Anhalt und Thüringen sowie auf Berlin-Ost.

Abkürzungen

°C	= Grad Celsius	HSSN-	= Halogen-, Sulfo-, Nitro-, Nitroso- (-derivate)
%vol	= Volumenkonzentration bei 20°C	Hz	= Hertz
3 D	= Dreidimensionalität	i.A.E.	= in Aufmachungen für den Einzelverkauf
A	= Ampère	IP	= Isolationsprüfung
ADV	= Automatische Datenverarbeitung	ISO	= International Organization for Standardization
a.n.g.	= anderweitig nicht genannt	K ₂ CO ₃	= Kaliumcarbonat
Al ₂ O ₃	= Aluminiumoxid	K ₂ O	= Kaliumoxid
B ₂ O ₃	= Bortrioxid	Kbit	= 1 024 bits
BaCO ₃	= Bariumcarbonat	kg	= Kilogramm
bar	= Bar (Druck-Einheit)	km	= Kilometer
BIMOS	= Bipolar → MOS (integrierte Schaltungen)	kN	= Kilonewton
BRT	= Bruttoregistertonne	KOH	= Kaliumhydroxid
bzw.	= beziehungsweise	Kt	= Karat
Ca	= Calcium	kV	= Kilovolt
CaO	= Calciumoxid	kVA	= Kilovoltampère
CD	= Compact Disc	kW	= Kilowatt
CD-ROM	= Compact Disc → ROM (optisches Speichermedium)	kWh	= Kilowattstunde
Cl	= Chlor	l	= Liter
cm	= Zentimeter	l Alk. 100 %	= Liter reiner Alkohol
cm ²	= Quadratcentimeter	Lade-t	= Ladetonne
cm ³	= Kubikcentimeter	LCD	= Liquid Crystal Displays
CO ₂	= Kohlendioxid	LED	= Light Emittend Displays
Cr	= Chrom	LNG	= Liquefied Natural Gases (Tanker)
Cr ₂ O ₃	= Chromtrioxid	LPG	= Liquefied Petroleum Gases (Tanker)
DIN	= Deutsche Industrie Norm(en)	m	= Meter
DM	= Deutsche Mark	m ²	= Quadratmeter
dtex	= Dezitex (längenbezogene Masse für textile Fasern und Garne)	m ³	= Kubikmeter
E ₂ PROM	= Electrically Erasable Programmable → ROM (integrierte Schaltungen)	MAG	= Metall-Aktivgas (Schweißverfahren)
ECCS	= European Convention for Construction Steelwork	mbar	= Millibar
EDV	= Elektronische Datenverarbeitung	Mbit	= 1 024 Kbits = 1 048 576 bits
eff.	= effektiv	Mg	= Magnesium
EGKS	= Europäische Gemeinschaft für Kohle und Stahl (Montanunion)	mg	= Milligramm
einschl.	= einschließlich	MgO	= Magnesiumoxid
EPROM	= Erasable Programmable → ROM (integrierte Schaltungen)	MIG	= Metall-Inertgas (Schweißverfahren)
etc.	= und so weiter (et cetera)	mind.	= mindestens
EURATOM	= Europäische Atomgemeinschaft	mm	= Millimeter
F	= Fluor	mm ²	= Quadratmillimeter
Fe ₂ O ₃	= Eisenoxid	MOS	= Metall Oxid Semiconductor (integrierte Schaltungen)
g	= Gramm	MPa	= Megapascal
GBq	= Gigabecquerel	MWh	= Megawattstunde
GHT	= Gewichtshundertteile	N	= Stickstoff
h	= Stunde	n.A.E.	= nicht in Aufmachungen für den Einzelverkauf
H ₂ O ₂	= Wasserstoffperoxid	Na	= Natrium
HCl	= Chlorwasserstoff	Na ₂ CO ₃	= Natriumcarbonat
HF	= Fluorwasserstoff	Na ₂ O	= Natriummonoxid
hl	= Hektoliter	Na ₂ S ₂ O ₅	= Natriumdisulfit
		NaOH	= Natriumhydroxid

NE	=	Nicht-Eisen
o.ä.	=	oder ähnliche (m, n, r, s)
P2O5	=	Phosphorpentoxid
PbO	=	Bleimonoxid
PbO	=	Bleioxid
PCB	=	Polychlorierte Biphenyle
pH	=	Wasserstoffionen-Konzentration
Q.b.A.	=	Qualitätswein bestimmter Anbaugebiete
RAM	=	Random Access Memory
RES	=	Resistance-Elektro-Schlacke (Schweißverfahren)
rH	=	Redoxpotential
RHT	=	Raumhundertteile
ROM	=	Read Only Memory
Ro-Ro	=	Roll On / Roll Off (Schiffe)
S	=	Schwefel
sec	=	Sekunde
SiO2	=	Siliciumdioxid

SO2	=	Schwefeldioxid
St	=	Stück
t	=	Tonne
TiO2	=	Titandioxid
TJ	=	Terajoule
U	=	Uran
u.	=	und
u.ä.	=	und ähnliche (m, n, r, s)
u.a.	=	und andere (m, n, r, s)
u. dgl.	=	und dergleichen
UP	=	Unter-Pulver (Schweißverfahren)
usw.	=	und so weiter
UV	=	Ultraviolett
V	=	Volt
VA	=	Voltampere
W	=	Watt
WIG	=	Wolfram-Inertgas (Schweißverfahren)
z.B.	=	zum Beispiel

Zeichenerklärung

- = nichts vorhanden

0 = weniger als die Hälfte von 1 in der letzten
besetzten Stelle, jedoch mehr als nichts

. = Zahlenwert unbekannt oder geheimzuhalten

X = Tabellenfeld gesperrt, weil Aussage
nicht sinnvoll

* = Gesamtproduktion

Einführung

In der vorliegenden Veröffentlichung werden die Ergebnisse der Vierteljährlichen Produktionserhebung dargestellt. Der Bericht besteht aus drei Abschnitten: Der erste Abschnitt enthält die Ergebnisse für *Deutschland*; ihr Nachweis erfolgt nach Menge und Wert in der tiefstmöglichen Gliederung für die ca. 6 400 neunstelligen Güterarten; für die 250 vierstelligen Güterklassen, die 30 zweistelligen Güterabteilungen, für die Abschnitte "Bergbau und Gewinnung von Steinen und Erden" sowie "Verarbeitendes Gewerbe" und für die vier Hauptgruppen (Endverwendungskategorien) wird dagegen nur der Wert in 1 000 DM bzw. Mill. DM nachgewiesen. Die Ergebnisse für Deutschland werden durch eine Tabelle mit Indizes der Erzeugerpreise ergänzt. Für die Gebietsstände *Früheres Bundesgebiet* sowie *Neue Länder und Berlin-Ost* werden im zweiten und dritten Abschnitt die Produktionsergebnisse ebenfalls nur wertmäßig nach Güterklassen und Güterabteilungen dargestellt.

1 Vierteljährliche Produktionserhebung

Rechtsgrundlagen sind das Gesetz über die Statistik im Produzierenden Gewerbe (ProdGewG) in der Fassung der Bekanntmachung vom 30. Mai 1980 (BGBl. I S. 641), zuletzt geändert durch Artikel 3 der Verordnung vom 26. März 1991 (BGBl. I S. 846), die Verordnung (EWG) Nr. 3924/91 des Rates vom 19. Dezember 1991 zur Einführung einer Gemeinschaftserhebung über die Produktion von Gütern (ABl. EG Nr. L 374 S. 1) und das Gesetz über die Statistik für Bundeszwecke (Bundesstatistikgesetz-BStatG) vom 22. Januar 1987 (BGBl. I S. 462, 565), zuletzt geändert durch Artikel 2 des Gesetzes vom 17. Januar 1996 (BGBl. I S. 34).

Der Berichtskreis der Vierteljährlichen Produktionserhebung umfaßt Betriebe des Bergbaus und der Gewinnung von Steinen und Erden sowie des Verarbeitenden Gewerbes (einschl. Fertigteilbau) von Unternehmen des Produzierenden Gewerbes mit im allgemeinen 20 und mehr Beschäftigten sowie Betriebe des Bergbaus und der Gewinnung von Steinen und Erden sowie des Verarbeitenden Gewerbes mit im allgemeinen 20 und mehr Beschäftigten von Unternehmen aus den übrigen Wirtschaftsbereichen einschließlich des Produzierenden Handwerks.

Ausgenommen von dieser allgemeinen Abschneidegrenze "20 und mehr Beschäftigte" sind die folgenden Wirtschaftszweige der WZ 93:

- 14.11 Gewinnung von Naturwerksteinen und Natursteinen, a.n.g.,
- 14.21 Gewinnung von Kies und Sand,
- 15.20 Fischverarbeitung,
- 15.31 Verarbeitung von Kartoffeln,
- 15.32 Herstellung von Frucht- und Gemüsesäften,
- 15.33 Verarbeitung von Obst und Gemüse, a.n.g.,
- 15.71 Herstellung von Futtermitteln für Nutztiere,
- 15.72 Herstellung von Futtermitteln für sonstige Tiere,
- 15.91 Herstellung von Spirituosen,
- 15.92 Alkoholbrennerei,

- 15.97 Herstellung von Malz,
- 15.98 Mineralbrunnen, Herstellung von Erfrischungsgetränken,
- 26.63 Herstellung von Transportbeton.

In den genannten Wirtschaftszweigen liegt die Abschneidegrenze bei "10 und mehr Beschäftigten". Für den Wirtschaftszweig 20.10 "Säge-, Hobel- und Holzimprägnierwerke" gilt für Sägewerke die Erfassungsgrenze von mindestens 5 000 m³ Rohholz (im Festmaß).

Als Grundlage der Erhebung und der Gliederung der Daten dient das "Systematische Güterverzeichnis für Produktionsstatistiken, Ausgabe 1995 (GP 95)"¹⁾.

Die nachgewiesenen Zahlen werden überwiegend im Rahmen der Vierteljährlichen Produktionserhebung ermittelt. In den Güterabteilungen 10 (Kohle und Torf), 11 (Erdöl und Erdgas), 23 (Kokereierzeugnisse, Mineralölerzeugnisse, Spalt- und Brutstoffe) und 40 (Energie) werden zusätzlich Fachstatistiken herangezogen. Bei der Güterunterkategorie 401010 (Elektrischer Strom) ist die Stromerzeugung der Elektrizitätsversorgungsunternehmen und der Deutschen Bahn AG in den Ergebnissen nicht enthalten.

Für die Bereiche 27.1 Roheisen, Stahl und Ferrolegierungen (EGKS), 27.4 NE-Metalle und Halbzeug daraus sowie 27.5 Erzeugnisse der Gießereien der Güterabteilung 27 Eisen- und Stahlerzeugnisse; NE-Metalle und -erzeugnisse gibt es ergänzende Fachstatistiken. Diese Fachstatistiken werden aufgrund des Gesetzes über Statistiken der Rohstoff- und Produktionswirtschaft einzelner Wirtschaftszweige (Rohstoffstatistikgesetz - RohstoffStatG) vom 15.12.1989 (BGBl. I S. 2201) durchgeführt. Die Daten werden in einer detaillierteren Gliederung erhoben und aufbereitet als in der Vierteljährlichen Produktionserhebung. Veröffentlicht werden die Ergebnisse in folgenden Publikationen:

Die Bereiche 27.1 Roheisen, Stahl und Ferrolegierungen (EGKS), 27.51 - 27.52 Erzeugnisse der Eisengießereien in:

Fachserie 4 Produzierendes Gewerbe, Reihe 8.1 Eisen und Stahl der Außenstelle Düsseldorf des Statistischen Bundesamtes monatlich und vierteljährlich;

Die Bereiche 27.4 NE-Metalle und Halbzeug daraus sowie 27.53 - 27.54 Erzeugnisse der Leichtmetallgießereien monatlich in:

Erhebungsergebnisse der NE-Metallfachstatistik des Bundesamtes für Wirtschaft in Eschborn.

Bei den Ergebnissen in diesem Bericht ist zu unterscheiden:

Zum Absatz bestimmte Produktion. Angaben, die in der Maßeinheitenspalte nicht besonders

1) Eine ausführliche Darstellung über die Gliederungssichtspunkte dieser Klassifikation, Definitionen einzelner Begriffe etc. geben o.g. Güterverzeichnis sowie zwei Aufsätze in "Wirtschaft und Statistik" 3/1994, S. 181 ff, 3/1995, S. 192 ff.

gekennzeichnet sind, beziehen sich auf die zum Absatz bestimmte Produktion. Diese umfaßt im allgemeinen den verkaufsfähigen, für den Markt vorgesehenen Produktionsausstoß (ohne Handelsware und umgepackte Ware) sowie den Eigenverbrauch. Sie wird meistens nach Menge und Wert dargestellt. Dem Wert der zum Absatz bestimmten Produktion liegen die im Berichtszeitraum erzielten oder erzielbaren Verkaufspreise ab Werk zugrunde. Der Wert umfaßt auch die Kosten der Verpackung, selbst wenn sie gesondert in Rechnung gestellt sind. Nicht einbezogen sind dagegen die in Rechnung gestellte Umsatz- und Verbrauchsteuer, gesondert in Rechnung gestellte Frachtkosten und Rabatte. Neben Mengen- und Wertangaben wird in der Veröffentlichung für die einzelnen Güterarten auch die Anzahl der produzierenden Unternehmen genannt.

Die Gesamtproduktion schließt neben der zum Absatz bestimmten Produktion auch die zur Weiterverarbeitung im berichtenden Betrieb, in einem anderen Betrieb desselben Unternehmens oder im Lohnauftrag in einem anderen Unternehmen bestimmte Produktion ein. Sie wird bei rund 1 560 Positionen des Güterverzeichnisses nachgewiesen und ist in der Maßeinheitenspalte durch einen Stern (*) besonders gekennzeichnet. In diesen Fällen ist auch die zum Absatz bestimmte Produktion als "Darunterposition" getrennt aufgeführt. Soweit für die Gesamtproduktion Werte angegeben sind, wurde die zur Weiterverarbeitung bestimmte Produktionsmenge mit Preisen der für den Absatz bestimmten Produktion bewertet.

Lohnarbeit liegt vor, wenn vom Auftraggeber unberechnet geliefert Material be- oder verarbeitet wird. Als Wert gibt der Auftragnehmer die vom Auftraggeber gezahlte Vergütung an. Die Lohnarbeit ist wert- und mengenmäßig grundsätzlich in der zum Absatz bestimmten Produktion enthalten.

In der Güterabteilung 23 (Kokereierzeugnisse, Mineralöl-erzeugnisse, Spalt- und Brutstoffe) wird die Produktion in Beteiligungsraffinerien als Lohnarbeit gemeldet.

Veredlung, Reparaturen und Instandhaltungen sowie Installationen und Montagen sind als Schlußpositionen der jeweiligen Güterabteilungen aufgeführt und werden im allgemeinen nur wertmäßig dargestellt.

Ein Veredlungsvorgang liegt vor, wenn durch die Bearbeitung die Form des Erzeugnisses selbst erhalten bleibt. Es entsteht, anders als bei der Weiterverarbeitungsproduktion und bei der Lohnarbeit, kein neues Gut im Sinne des GP. Veredelt wird z. B. durch Färben, Imprägnieren, Appretieren, Bemalen, Vergolden, Ätzen, Lackieren, Prägen, Gravieren, Dekorieren (z. B. Glas, Porzellan) u. a.

Es wird zwischen

- Veredlung selbstergestellter Erzeugnisse (Betriebsveredlung)
- Veredlung zugekaufter Erzeugnisse für eigene Rechnung (Eigenveredlung) und
- Veredlung fremder Erzeugnisse im Lohnauftrag (Lohnveredlung)

unterschieden.

Reparaturen und Instandhaltungen sind Arbeiten, bei denen das reparierte Erzeugnis nur in geringem Umfang neu erstellt wird.

Installationen und Montagen sind der Zusammenbau von einzelnen Erzeugnissen zu einem Produkt, für das es im GP keine eigene Meldenummer gibt.

Es wird zwischen Installationen und Montagen

- fremdhergestellter und
 - selbstergestellter
- Erzeugnisse unterschieden.

Wegen der statistischen Geheimhaltung betrieblicher Einzelangaben werden Daten für solche Erzeugnisse, die entweder von weniger als drei Unternehmen produziert wurden oder an deren Herstellung ein Unternehmen überwiegend beteiligt war, nicht veröffentlicht. Dies kann dazu führen, daß z.B. innerhalb einer vierstelligen Güterklasse die Angaben für eine weitere neunstellige Position geheimzuhalten sind; diese fehlenden Daten sind aber in den Summen enthalten.

Geringfügige Abweichungen in den Summen sind auf Runden der Zahlen zurückzuführen; Differenzen gegenüber früheren Veröffentlichungen erklären sich durch zwischenzeitlich vorgenommene Korrekturen.

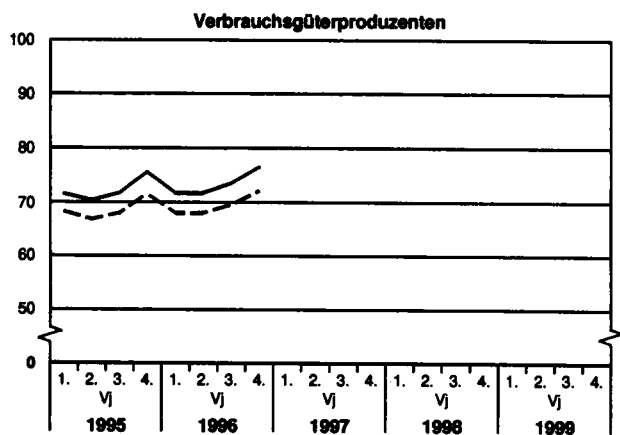

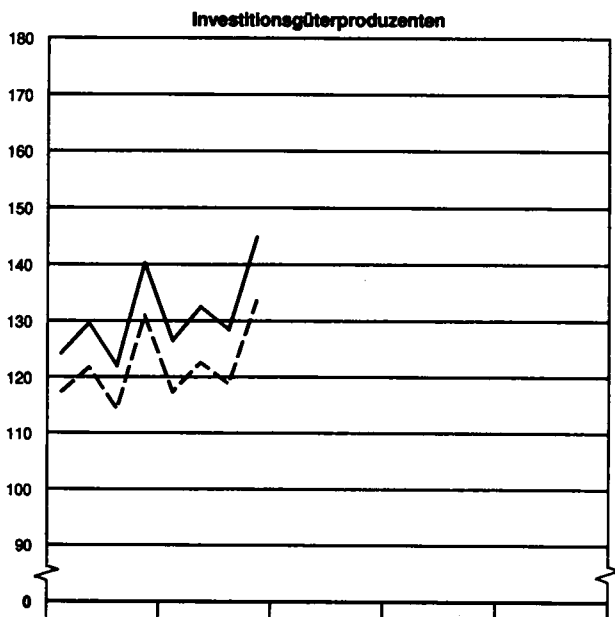

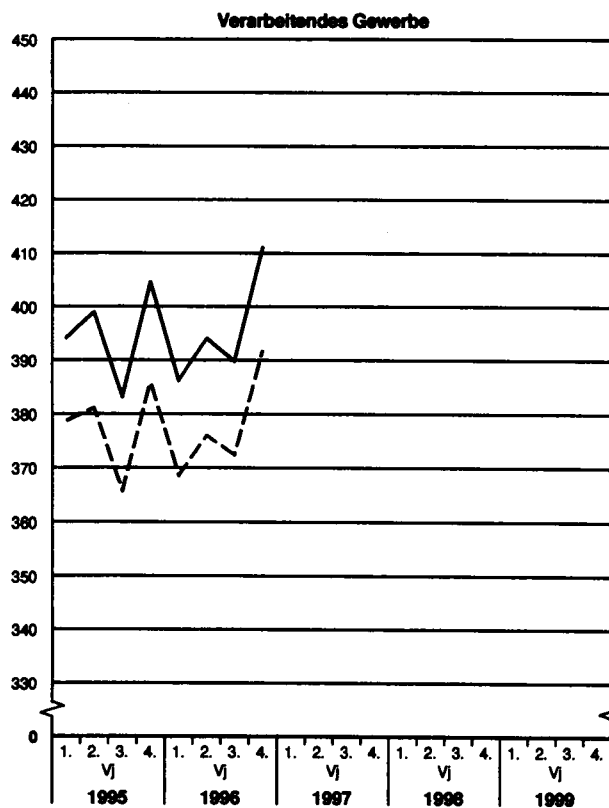
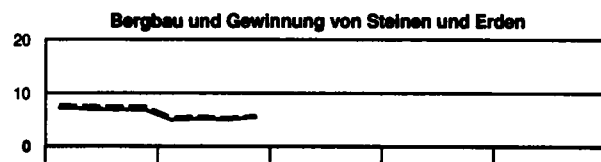
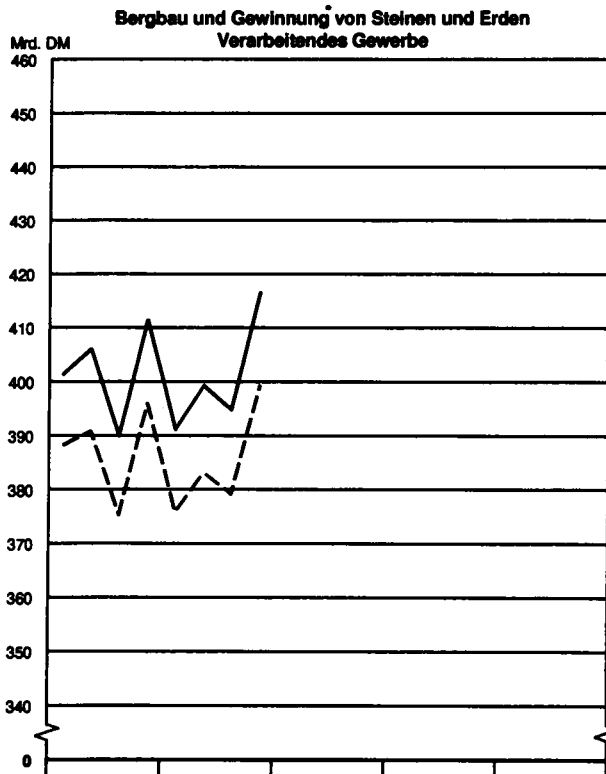
Die Bezeichnungen für die Güterarten. (Spalte 2 in Tabelle 5) entsprechen den hierarchisch aufgebauten Bezeichnungen für die Gütergruppen, -klassen und -arten des Systematischen Güterverzeichnisses für Produktionsstatistiken, Ausgabe 1995. Für eine sachgerechte Interpretation der Produktionsangaben zu den Güterarten ist es daher erforderlich, die Bezeichnung für eine Güterart in seinem vollständigen Aufbau über alle Hierarchiestufen zu lesen.

2 Preise und Preisindizes für gewerbliche Produkte (Erzeugerpreise)

In Tabelle 3 werden Erzeugerpreisindizes auf Basis 1991 in einer an das Güterverzeichnis für Produktionsstatistiken angelehnten Gliederung dargestellt. Weitergehende Ergebnisse sowie methodische Erläuterungen enthält die monatliche Veröffentlichung der Fachserie 17 (Preise), Reihe 2: Preise und Preisindizes für gewerbliche Produkte (Erzeugerpreise).

**Produktion (zum Absatz bestimmt) nach Abschnitten und Hauptgruppen (Endverwendungskategorien)
Deutschland**

— in jeweiligen Preisen - - - in Preisen von 1991



Statistisches Bundesamt 96 - 5 - 0119

**1 Produktionswert *) nach Abschnitten und Hauptgruppen (Endverwendungskategorien)
Deutschland**

Jahr ----- Vierteljahr	Produktionswert insgesamt			Davon Erzeugnisse der Abschnitte					
				Bergbau und Gewinnung von Steinen und Erden			Verarbeitendes Gewerbe		
	Mill. DM	Verände- rung 1)	Anteil	Mill. DM	Verände- rung 1)	Anteil 2)	Mill. DM	Verände- rung 1)	Anteil 2)
		%			%			%	
1995	1 608 434	-	100	27 870	-	1,7	1 580 564	-	98,3
1996	-	-	-	-	-	-	-	-	-
1995									
1. Vj	401 306	-	100	7 170	-	1,8	394 136	-	98,2
2. Vj	405 876	-	100	7 036	-	1,7	398 840	-	98,3
3. Vj	389 916	-	100	6 799	-	1,7	383 117	-	98,3
4. Vj	411 336	-	100	6 865	-	1,7	404 471	-	98,3
1996									
1. Vj	391 062	- 2,6	100	4 909	- 31,5	1,3	386 153	- 2,0	98,7
2. Vj	399 199	- 1,6	100	5 167	- 26,6	1,3	394 032	- 1,2	98,7
3. Vj	394 829	+ 1,3	100	5 042	- 25,8	1,3	389 787	+ 1,7	98,7
4. Vj	416 457	+ 1,2	100	5 485	- 20,1	1,3	410 972	+ 1,6	98,7

Jahr ----- Vierteljahr	Davon Erzeugnisse der Hauptgruppen (Endverwendungskategorien)											
	Vorleistungsgüterproduzenten			Investitionsgüterproduzenten			Gebrauchsgüterproduzenten			Verbrauchsgüterproduzenten		
	Mill. DM	Verände- rung 1)	Anteil 2)	Mill. DM	Verände- rung 1)	Anteil 2)	Mill. DM	Verände- rung 1)	Anteil 2)	Mill. DM	Verände- rung 1)	Anteil 2)
		%			%			%			%	
1995	732 794	-	45,5	515 856	-	32,1	70 778	-	4,4	289 007	-	18,0
1996	-	-	-	-	-	-	-	-	-	-	-	-
1995												
1. Vj	186 871	-	46,6	124 142	-	30,9	18 803	-	4,7	71 490	-	17,8
2. Vj	188 385	-	46,4	129 541	-	31,9	17 634	-	4,4	70 316	-	17,3
3. Vj	180 303	-	46,2	121 924	-	31,3	16 033	-	4,1	71 657	-	18,4
4. Vj	177 235	-	43,0	140 249	-	34,1	18 308	-	4,5	75 544	-	18,4
1996												
1. Vj	174 556	- 6,6	44,6	126 377	+ 1,8	32,4	18 468	- 1,8	4,7	71 661	+ 0,2	18,3
2. Vj	177 854	- 5,6	44,5	132 385	+ 2,2	33,2	17 287	- 2,0	4,3	71 673	+ 1,9	18,0
3. Vj	176 795	- 1,9	44,8	128 407	+ 5,3	32,5	16 130	+ 0,6	4,1	73 497	+ 2,6	18,6
4. Vj	177 055	- 0,1	42,4	144 818	+ 3,3	34,8	18 122	- 1,0	4,4	76 463	+ 1,2	18,4

*) Zum Absatz bestimmt.

1) Veränderung gegenüber entsprechendem Vorjahreszeitraum.

2) Anteil am Produktionswert insgesamt.

2 Produktionswert *) nach Abschnitten, Hauptgruppen Deutsch

Lfd. Nr.	Zeitraum Abschnitt/Hauptgruppe	Deutsch- land	Baden- Württemberg	Bayern	Berlin	Brandenburg	Bremen	Hamburg	Hessen
Mill.									
1	1995	1 608 434	.	.	.	17 036	.	.	112 134
2	1996	-	-	-	-	-	-	-	-
3	4. Vj 1996	416 457	.	.	.	4 956	.	.	28 518
Erzeugnisse der Abschnitte									
4	Bergbau und Gewinnung von Steinen und Erden	5 485	.	.	.	367	.	.	160
5	Verarbeitendes Gewerbe	410 972	.	.	.	4 589	5 887	8 585	28 358
Erzeugnisse der Hauptgruppen									
6	Vorleistungsgüterprodu- zenten	177 055	.	.	2 680	2 940	1 258	3 410	12 306
7	Investitionsgüterprodu- zenten	144 818	.	.	2 362	948	3 316	2 878	9 104
8	Gebrauchsgüterprodu- zenten	18 122	.	.	.	207	.	.	896
9	Verbrauchsgüterprodu- zenten	76 463	.	.	4 311	860	1 212	2 237	6 212
Pro									
10	1995	100	.	.	.	1,1	.	.	7,0
11	1996	-	-	-	-	-	-	-	-
12	4. Vj 1996	100	.	.	.	1,2	.	.	6,8
Erzeugnisse der Abschnitte									
13	Bergbau und Gewinnung von Steinen und Erden	100	.	.	.	6,7	.	.	2,9
14	Verarbeitendes Gewerbe	100	.	.	.	1,1	1,4	2,1	6,9
Erzeugnisse der Hauptgruppen									
15	Vorleistungsgüterprodu- zenten	100	.	.	1,5	1,7	0,7	1,9	7,0
16	Investitionsgüterprodu- zenten	100	.	.	1,6	0,7	2,3	2,0	6,3
17	Gebrauchsgüterprodu- zenten	100	.	.	.	1,1	.	.	4,9
18	Verbrauchsgüterprodu- zenten	100	.	.	5,6	1,1	1,6	2,9	8,1

*) Zum Absatz bestimmt.

StBA, FS 4, R 3.1, 4. Vj. 1996

**(Endverwendungskategorien) und Ländern
land**

Mecklenburg- Vorpommern	Niedersachsen	Nordrhein- Westfalen	Rheinland-Pfalz	Saarland	Sachsen	Sachsen-Anhalt	Schleswig- Holstein	Thüringen	Lfd. Nr.
DM									
9 950	155 114	419 973	.	26 738	34 653	23 272	39 817	19 138	1
-	-	-	-	-	-	-	-	-	2
3 106	40 445	104 351	.	6 231	9 283	6 389	10 698	5 553	3
25	1 259	1 892	.	152	374	250	67	115	4
3 080	39 186	102 459	.	6 079	8 909	6 139	10 631	5 438	5
833	16 717	55 754	.	3 154	3 961	3 305	4 219	2 287	6
985	13 498	27 894	.	2 333	2 913	1 303	3 286	1 769	7
63	1 351	5 118	.	159	261	133	287	364	8
1 225	8 879	15 586	.	585	2 149	1 648	2 906	1 133	9
zent									
0,6	9,6	26,1	.	1,7	2,2	1,4	2,5	1,2	10
-	-	-	-	-	-	-	-	-	11
0,7	9,7	25,1	.	1,5	2,2	1,5	2,6	1,3	12
0,5	23,0	34,5	.	2,8	6,8	4,6	1,2	2,1	13
0,7	9,5	24,9	.	1,5	2,2	1,5	2,6	1,3	14
0,5	9,4	31,5	.	1,8	2,2	1,9	2,4	1,3	15
0,7	9,3	19,3	.	1,6	2,0	0,9	2,3	1,2	16
0,3	7,5	28,2	.	0,9	1,4	0,7	1,6	2,0	17
1,6	11,6	20,4	.	0,8	2,8	2,2	3,8	1,5	18

**3 Index der Erzeugerpreise gewerblicher Produkte *) (Inlandsabsatz) nach
Hauptgruppen (Endverwendungskategorien) und Güterabteilungen
Deutschland
1991 = 100**

Nr. der Klassifikation 1)	Hauptgruppe Güterabteilung	1994	1995	1. Vj 1996	2. Vj 1996	3. Vj 1996	4. Vj 1996
	Erzeugnisse der						
	Vorleistungsgüterproduzenten	100,0	102,1	100,4	100,1	100,0	100,5
	Investitionsgüterproduzenten	105,0	106,6	107,8	108,1	108,2	108,3
	Gebrauchsgüterproduzenten	105,9	106,8	107,7	108,1	108,3	108,3
	Verbrauchsgüterproduzenten	104,0	105,3	105,5	105,5	105,8	106,1
10	Kohle und Torf	106,6	105,2
11	Erdöl und Erdgas; Dienstleistungen bei der Gewinnung von Erdöl und Erdgas	88,9	84,5	82,8	83,5	86,6	89,4
12	Uran- und Thoriumerze	-	-	-	-	-	-
13	Erze	-	-	-	-	-	-
14	Steine und Erden, sonstige Bergbauerzeugnisse	109,1	110,4	111,9	111,6	111,6	111,1
15	Erzeugnisse des Ernährungsgewerbes	102,2	102,9	103,0	103,4	103,9	104,0
16	Tabakerzeugnisse	112,4	114,1	114,2	114,2	114,3	116,9
17	Textilien	101,6	102,9	102,4	102,1	101,8	101,5
18	Bekleidung	105,4	105,4	105,4	105,2	105,5	105,4
19	Leder und Lederwaren	104,2	105,3	105,9	106,2	106,3	106,4
20	Holz und Holzwaren, Kork und Korkwaren, Flecht- und Korbmacherwaren (ohne Möbel)	101,2	104,6	103,1	102,5	102,3	101,8
21	Papier	94,7	104,4	102,6	98,9	97,4	97,3
22	Verlage- und Druckerzeugnisse, bespielte Ton-, Bild- und Datenträger	101,9	106,7	108,5	108,2	108,0	108,1
23	Kokereierzeugnisse, Mineralölerzeugnisse, Spalt- und Brutstoffe	105,2	104,2	108,6	109,4	110,5	116,6
24	Chemische Erzeugnisse	96,6	101,6	98,7	98,3	97,6	97,3
25	Gummi- und Kunststoffwaren	98,7	102,2	101,1	101,2	101,3	101,0
26	Glas, Keramik, bearbeitete Steine und Erden	105,6	106,8	106,6	106,6	106,4	106,3
27	Eisen- und Stahlerzeugnisse; NE-Metalle und -erzeug- nisse	95,7	101,8	99,7	97,9	95,4	95,0
28	Metallenerzeugnisse	100,9	103,1	104,0	104,3	104,4	104,4
29	Maschinen	106,4	108,2	109,5	109,9	110,2	110,2
30	Büromaschinen, Datenverarbeitungsgeräte und -ein- richtungen	94,8	93,9	93,1	92,3	90,7	90,2
31	Geräte der Elektrizitätserzeugung und -verteilung u.ä.	103,7	105,0	105,6	105,7	105,4	105,3
32	Nachrichtentechnik, Rundfunk- und Fernsehgeräte sowie elektronische Bauelemente	89,8	88,3	88,3	88,4	88,0	87,2
33	Medizin-, meß-, steuerungs-, regelungstechnische und optische Erzeugnisse; Uhren	107,2	108,4	110,0	110,4	110,5	110,5
34	Kraftwagen und Kraftwagenteile	106,4	107,8	109,0	109,2	109,3	109,5
35	Sonstige Fahrzeuge	103,3	103,7	104,4	104,4	104,3	104,2
36	Möbel, Schmuck, Musikinstrumente, Sportgeräte, Spielwaren und sonstige Erzeugnisse	108,4	110,6	112,1	112,7	113,0	113,4
37	Sekundärrohstoffe	-	-	-	-	-	-
40	Energie	102,0	102,1	94,6	94,5	94,5	94,6
41	Erzeugnisse und Dienstleistungen der Wasserversor- gung	132,7	139,2	144,7	145,5	146,8	148,3
45	Fertigteilbau	-	-	-	-	-	-

*) Erzeugerpreise siehe Fachserie 17, Reihe 2.

1) In Anlehnung an das Systematische Güterverzeichnis für Produktions-
statistiken, Ausgabe 1995.

StBA, FS 4, R 3.1, 4. Vj. 1996

**Wert der zum Absatz bestimmten Produktion
nach Güterklassen und Güterabteilungen**

Deutschland

4 Wert der zum Absatz bestimmten Produktion nach Güterklassen und Güterabteilungen
Deutschland

Güter- klasse abteilung	Bezeichnung	4. VJ 1995	3. VJ 1996	4. VJ 1996	4. VJ 1996 Anzahl
		1000 DM			Unternehmen
1	2	3	4	5	6
10	Kohle und Torf	4 034 114	2 226 091	2 442 317	45
1010	Steinkohle und Steinkohlenbriketts	2 272 008	827 477	864 690	.
1020	Braunkohle und Braunkohlenbriketts	1 530 839	1 288 892	1 470 979	.
1030	Torf	63 975	70 393	67 298	43
1099	Veredlung von Erzeugnissen dieser Güterabteilung	167 292	39 329	39 350	3
11	Erdöl und Erdgas; Dienstleistungen bei der Gewinnung von Erdöl und Erdgas	750 220	591 331	1 027 683	8
1110	Erdöl und Erdgas	700 929	544 864	970 921	3
1120	Dienstleistungen bei der Gewinnung von Erdöl und Erdgas	49 291	46 466	56 762	5
12	Uran- und Thoriumerze	-	-	-	-
13	Erze	.	.	.	1
1310	Eisenerze	-	-	-	-
1320	NE-Metallerze (ohne Uran- und Thoriumerze)	-	-	-	-
1399	Veredlung von Erzeugnissen dieser Güterabteilung	.	.	.	1
14	Steine und Erden, sonstige Bergbauerzeugnisse	2 080 594	2 224 151	2 015 361	1 005
1411	Naturwerksteine	18 547	21 395	18 733	42
1412	Kalk-, Dolomit-, Gipsstein, Anhydrit, Kreide und Dolomit	156 942	162 202	153 671	90
1413	Tonschiefer	2 168	3 771	2 749	3
1421	Kies und Sand; gebrochene Natursteine	1 411 996	1 638 095	1 386 413	849
1422	Ton und Kaolin	91 430	92 690	96 084	46
1430	Chemische und Düngemittelminerale	.	.	84 573	14
1440	Salz und Natriumchlorid; Meerwasser	187 604	174 893	212 597	11
1450	Steine und Erden, a.n.g.; sonstige Bergbauerzeugnisse	.	.	54 803	22
1499	Veredlung von Erzeugnissen dieser Güterabteilung	5 454	6 281	5 737	9
15	Erzeugnisse des Ernährungsgewerbes	47 384 458	44 976 305	48 205 612	4 488
1511	Fleisch (ohne Geflügel)	2 498 678	2 831 964	2 715 709	419
1512	Geflügel	551 619	568 997	582 152	77
1513	Verarbeitetes Fleisch	4 385 994	4 466 574	4 511 468	958
1520	Fischerzeugnisse u.a. Meeresfrüchte	742 411	595 357	764 638	134
1531	Kartoffeln und Kartoffelerzeugnisse	485 646	318 058	366 205	68
1532	Frucht- und Gemüsesäfte	707 790	673 465	739 598	129
1533	Verarbeitetes Obst und Gemüse	1 275 529	1 576 611	1 327 074	213
1541	Öle und Fette, roh; Nebenprodukte	610 806	546 755	651 753	38
1542	Öle und Fette, raffiniert; Nebenprodukte	510 331	483 545	521 672	31
1543	Margarine u.ä. Nahrungsfette	507 124	478 126	535 761	14
1551	Milch und Milcherzeugnisse (ohne Speiseeis)	7 120 759	7 448 609	7 194 548	222
1552	Speiseeis	313 955	587 483	284 648	33
1561	Mahl- und Schäl- und Mahlenerzeugnisse	986 194	985 555	992 595	129
1562	Stärke und Stärkerzeugnisse	432 635	495 528	600 761	28
1571	Futtermittel für Nutztiere	1 223 323	1 308 352	1 365 611	172
1572	Futtermittel für sonstige Tiere	759 647	570 972	701 776	76
1581	Backwaren (ohne Dauerbackwaren)	2 754 376	2 866 051	2 971 186	1 345
1582	Dauerbackwaren	1 368 490	1 503 034	1 364 001	309
1583	Zucker	4 487 079	543 092	4 391 335	21
1584	Süßwaren (ohne Dauerbackwaren)	3 406 099	3 403 755	3 498 172	212
1585	Teigwaren	256 537	235 631	255 439	68
1586	Kaffee und Tee, Kaffee-Ersatz	1 860 091	1 571 250	1 703 470	56
1587	Würzen und Soßen	888 562	882 560	855 791	121
1588	Homogenisierte Lebensmittelzubereitungen und diätetische Lebensmittel	441 689	459 844	475 616	35
1589	Sonstige Nahrungsmittel (ohne Getränke)	1 419 617	1 484 003	1 481 523	285
1591	Spirituosen	710 026	614 794	672 823	124
1592	Ethylalkohol	46 840	42 582	57 644	20
1593	Wein; Weintrub, Weinstein	515 889	383 278	500 420	39
1594	Andere gegorene Getränke	26 805	39 492	35 104	46
1595	Wermutwein und andere aromatisierte Weine	.	22 048	26 047	7
1596	Bier	3 357 712	3 840 749	3 296 285	431
1597	Malz	241 620	251 561	238 853	42
1598	Mineralwasser, Erfrischungsgetränke u.a. nicht alkoholhaltige Getränke	2 380 917	2 807 217	2 437 512	508
1599	Veredlung von Erzeugnissen dieser Güterabteilung	.	89 411	90 426	65

4 Wert der zum Absatz bestimmten Produktion nach Güterklassen und Güterabteilungen
Deutschland

Güter- klasse abteilung	Bezeichnung	4. VJ 1995	3. VJ 1996	4. VJ 1996	4. VJ 1996 Anzahl
		1000 DM			Unternehmen
1	2	3	4	5	6
16	Tabakerzeugnisse (einschließlich Veredlung)	1 730 100	1 904 816	1 795 157	25
1600	Tabakerzeugnisse	.	.	.	23
1699	Veredlung von Erzeugnissen dieser Güterabteilung	.	.	.	2
17	Textilien	7 074 590	6 181 040	6 666 669	1 476
1710	Textile Spinnstoffe und Garne	904 740	762 174	838 313	124
1720	Gewebe	1 598 771	1 366 834	1 530 659	234
1730	Textilveredlung	871 229	701 786	864 711	199
1740	Konfektionierte Textilwaren (ohne Bekleidung)	899 824	788 949	840 583	453
1751	Täppiche und Fußbodenbeläge	628 807	573 862	607 227	63
1752	Seilerwaren	30 927	39 188	36 550	30
1753	Vliesstoffe, auch getränkt, bestrichen, überzogen oder mit Lagen versehen	361 287	359 758	354 275	48
1754	Textilerzeugnisse, a.n.g.	838 521	784 721	802 892	269
1760	Gewirke und Gestricke	315 813	287 626	320 591	101
1771	Strumpfwaren	395 294	242 291	237 398	50
1772	Pullover, Strickjacken, Westen u.ä. Waren (einschl. Unterziehpullis), gewirkt oder gestrickt	229 377	273 852	233 471	179
18	Bekleidung	2 155 004	2 548 011	2 053 938	899
1810	Lederbekleidung	25 278	23 237	20 689	26
1821	Arbeits- und Berufsbekleidung	63 720	58 831	66 193	65
1822	Oberbekleidung (ohne Arbeits- und Berufsbekleidung)	1 143 106	1 549 823	1 087 782	460
1823	Wäsche	623 909	643 414	583 715	339
1824	Bekleidung und Bekleidungszubehör, a.n.g.	274 685	248 069	271 859	245
1830	Palze und Pelzwaren	11 582	10 823	11 198	17
1899	Veredlung von Erzeugnissen dieser Güterabteilung	12 723	13 815	12 502	21
19	Leder und Lederwaren	1 082 090	985 598	1 009 390	359
1910	Leder	178 109	161 143	182 167	33
1920	Lederwaren (ohne Schuhe)	286 554	238 632	248 900	158
1930	Schuhe	601 208	573 596	562 770	169
1999	Veredlung von Erzeugnissen dieser Güterabteilung	16 218	12 228	15 554	10
20	Holz und Holzwaren, Kork und Korkwaren, Flecht- und Korbmacherwaren (ohne Möbel)	7 020 728	6 790 318	7 067 230	2 314
2010	Holz, gesägt, auch gehobelt oder imprägniert	1 555 663	1 673 720	1 558 308	1 002
2020	Sperrholz, Span- u.ä. Platten, Faserplatten; Furnierblätter; verdichtetes Holz	1 368 097	1 292 782	1 398 894	128
2030	Bautischler- und Zimmermannsarbeiten, aus Holz	3 197 998	2 919 181	3 205 564	963
2040	Verpackungsmittel, Lagerbehälter und Ladungsträger, aus Holz	238 104	243 285	240 618	212
2051	Andere Holzwaren	540 214	544 077	538 867	310
2052	Kork-, Flecht- und Korbmacherwaren	11 094	9 771	11 520	11
2099	Veredlung von Erzeugnissen dieser Güterabteilung	109 558	107 502	113 458	49
21	Papier	11 484 988	10 993 560	10 988 448	1 076
2111	Holzstoff und Zellstoff	73 582	74 601	66 732	6
2112	Papier, Karton und Pappe	5 102 428	4 875 670	4 999 311	237
2121	Wellpapier und -pappe; Verpackungsmittel aus Papier, Karton und Pappe	3 216 317	3 030 041	2 913 051	482
2122	Haushalts-, Hygiene- und Toilettenartikel aus Papier, Pappe und Zellstoff	1 521 523	1 465 587	1 481 888	58
2123	Schreibwaren und Bürobbedarf aus Papier, Karton oder Pappe	386 231	378 432	384 483	99
2124	Tapeten	216 367	201 744	208 022	22
2125	Andere Waren aus Papier, Karton und Pappe	945 689	944 484	916 124	322
2199	Veredlung von Erzeugnissen dieser Güterabteilung	22 851	23 002	18 837	12

4 Wert der zum Absatz bestimmten Produktion nach Güterklassen und Güterabteilungen
Deutschland

Güter- klasse abteilung	Bezeichnung	4. VJ 1995	3. VJ 1996	4. VJ 1996	4. VJ 1996 Anzahl
		1000 DM			Unternehmen
1	2	3	4	5	6
22	Verlags- und Druckerzeugnisse, bespielte Ton-, Bild- und Datenträger	17 651 316	16 633 147	18 274 722	2 874
2211	Buch- und Musikverlagserzeugnisse	1 788 318	2 074 065	1 943 868	375
2212	Zeitungen u.a. periodische Druckschriften, mindestens viermal wöchentlich erscheinend	3 512 263	3 397 000	3 856 113	254
2213	Zeitungen u.a. periodische Druckschriften, weniger als viermal wöchentlich erscheinend	2 757 806	2 647 101	2 916 337	557
2214	Bespielte Tonträger	65 150	58 801	81 312	28
2215	Sonstige Verlagserzeugnisse	163 676	130 589	133 011	127
2221	Druck von Zeitungen u.a. periodischen Druckschriften, mindestens viermal wöchentlich erscheinend (z.B. Tageszeitungen)	645 070	618 361	660 502	114
2222	Drucke, a.n.g.	7 420 096	6 582 263	7 421 740	1 783
2223	Druckweiterverarbeitung von Druckerzeugnissen	366 029	315 664	316 259	220
2224	Satzherstellung und Reproduktion	489 134	437 022	448 559	476
2225	Sonstige Dienstleistungen des Druckgewerbes	85 080	84 479	90 728	104
2231	Vervielfältigung von bespielten Tonträgern	254 717	222 555	266 058	14
2232	Vervielfältigung von bespielten Bildträgern	47 806	22 474	43 147	13
2233	Vervielfältigung von bespielten Datenträgern	56 171	42 773	97 087	15
23	Kokereierzeugnisse, Mineralölerzeugnisse, Spalt- und Brutstoffe	5 371 527	6 038 671	5 946 706	85
2310	Kokereierzeugnisse	613 723	605 259	563 977	.
2320	Mineralölerzeugnisse	4 690 317	5 348 218	5 285 500	82
2330	Spalt- und Brutstoffe	.	.	.	2
2399	Veredlung von Erzeugnissen dieser Güterabteilung	.	.	.	1
24	Chemische Erzeugnisse	39 410 898	41 394 542	40 025 621	1 580
2411	Industriegase	401 194	388 803	393 663	36
2412	Farbstoffe und Pigmente	1 724 412	1 743 652	1 664 027	77
2413	Sonstige anorganische Grundstoffe und Chemikalien	1 752 850	1 748 057	1 703 670	158
2414	Sonstige organische Grundstoffe und Chemikalien	5 811 611	5 987 746	5 936 317	154
2415	Düngemittel und Stickstoffverbindungen	733 710	773 973	810 193	53
2416	Kunststoffe, in Primärformen	6 303 302	6 775 157	6 602 692	190
2417	Synthetischer Kautschuk, in Primärformen	254 938	300 907	251 534	18
2420	Schädlingsbekämpfungs- und Pflanzenschutzmittel	758 461	750 086	693 861	54
2430	Anstrichmittel, Druckfarben und Kitte	3 031 092	3 504 373	3 186 892	368
2441	Pharmazeutische Grundstoffe	703 309	867 369	829 570	69
2442	Pharmazeutische Spezialitäten und sonstige pharmazeutische Erzeugnisse	7 101 593	7 763 103	7 439 913	300
2451	Seifen, Wasch-, Reinigungs- und Poliermittel	2 010 802	1 920 581	1 891 790	268
2452	Duftstoffe und Körperpflegemittel	2 012 329	2 011 926	1 864 939	169
2461	Pyrotechnische Erzeugnisse	242 515	182 465	232 249	18
2462	Klebstoffe und Gelatine	510 306	525 828	509 209	106
2463	Etherische Öle	248 268	.	.	43
2464	Fotochemische Erzeugnisse	697 562	705 366	562 160	21
2465	Unbespielte Ton-, Bild- und Datenträger	241 206	.	.	7
2466	Chemische Erzeugnisse, a.n.g.	3 062 580	3 203 019	3 108 619	339
2470	Chemiefasern	1 373 492	1 266 784	1 398 786	46
2499	Veredlung von Erzeugnissen dieser Güterabteilung	435 368	443 687	431 644	57
25	Gummi- und Kunststoffwaren	17 983 557	18 682 952	18 171 583	3 304
2511	Bereifungen, neu, aus Kautschuk	1 256 747	1 161 744	1 154 027	15
2512	Bereifungen, runderneuert	100 251	81 952	91 203	19
2513	Andere Gummiwaren (ohne Bereifungen)	2 203 061	2 306 136	2 234 073	301
2521	Platten, Rohre, Folien, Schläuche und Profile, aus Kunststoffen	4 520 685	5 053 184	4 802 802	653
2522	Verpackungsmittel aus Kunststoffen	1 981 415	2 005 160	1 896 894	590
2523	Baubedarfsartikel aus Kunststoffen	2 779 266	2 883 573	2 814 136	785
2524	Andere Kunststoffwaren	4 811 979	4 859 699	4 849 809	1 496
2599	Veredlung von Erzeugnissen dieser Güterabteilung	330 155	331 504	328 639	186

4 Wert der zum Absatz bestimmten Produktion nach Güterklassen und Güterabteilungen
Deutschland

Güter- klasse abteilung	Bezeichnung	4. VJ 1995	3. VJ 1996	4. VJ 1996	4. VJ 1996 Anzahl
		1000 DM			Unternehmen
1	2	3	4	5	6
26	Glas, Keramik, bearbeitete Steine und Erden	14 937 143	16 620 457	14 818 478	2 712
2611	Flachglas (ohne veredeltes und bearbeitetes Flachglas)	304 732	256 257	275 821	22
2612	Veredeltes und bearbeitetes Flachglas	1 108 576	1 082 596	1 136 352	200
2613	Hohlglas	1 151 273	1 114 656	1 083 188	79
2614	Glasfasern	284 844	334 554	327 468	28
2615	Sonstiges Glas (einschl. technischer Glaswaren)	589 011	568 084	602 110	100
2621	Haushaltswaren und Ziergegenstände, aus Keramik	422 939	346 553	395 537	86
2622	Keramische Installationsgegenstände zu sanitären Zwecken	128 824	105 085	111 837	11
2623	Elektrische Isolatoren und Isolierteile, aus keramischen Stoffen	98 661	98 792	91 394	18
2624	Andere keramische Waren für technische Zwecke	133 277	137 282	143 354	29
2625	Andere keramische Waren, a.n.g.	108 392	108 773	116 926	52
2626	Feuerfeste keramische Werkstoffe	526 795	516 103	473 576	80
2630	Keramische Wand-, Bodenfliesen und -platten	318 219	285 149	296 784	41
2640	Ziegel und andere Baukeramik	837 298	917 413	819 048	191
2651	Zement	1 051 312	1 307 275	1 078 670	42
2652	Kalk	201 500	216 446	198 041	36
2653	Gips, aus gebranntem Gips oder aus Calciumsulfat	165 604	174 240	166 908	21
2661	Betonzeugnisse, vorgefertigte Bauelemente und Gebäude aus Zement, Beton oder Kunststein	2 879 222	3 583 959	2 978 845	830
2662	Gipszeugnisse für den Bau	182 320	196 505	175 016	16
2663	Frischbeton (Transportbeton)	1 650 425	2 054 679	1 625 529	598
2664	Mörtel	615 918	862 420	649 854	202
2665	Faserzementwaren	170 945	164 801	152 165	36
2666	Andere Beton-, Zement- und Gipswaren	205 774	213 698	185 969	73
2670	Natursteinerzeugnisse, a.n.g.	290 605	305 454	293 680	184
2681	Mühl-, Mahl-, Poliersteine und Schleifkörper	337 119	345 032	338 960	69
2682	Mineralerzeugnisse, a.n.g.	1 028 423	1 177 778	976 885	178
2699	Veredlung von Erzeugnissen dieser Güterabteilung	145 133	146 873	124 562	41
27	Eisen- und Stahlerzeugnisse; NE-Metalle und -erzeugnisse	21 195 660	20 367 986	20 192 588	1 251
2710	Roheisen und Stahl (EGKS), Ferrolegierungen (EGKS)	7 646 853	7 257 812	7 358 893	81
2721	Rohre, Rohrform-, Rohrverschluß- und Rohrverbindungsstücke, aus Gußeisen	245 742	218 897	227 653	24
2722	Stahlrohre, Rohrform-, Rohrverschluß- und Rohrverbindungsstücke, aus Eisen oder Stahl	1 854 535	1 811 292	1 805 414	229
2731	Blankstahl	339 089	294 822	273 410	42
2732	Kaltband mit einer Breite von weniger als 500 mm	1 001 259	951 267	951 671	53
2733	Kaltprofile	151 289	172 862	165 301	31
2734	Draht	447 385	429 494	392 195	76
2735	Ferrolegierungen (nicht EGKS) u.a. Eisen- und Stahlerzeugnisse, a.n.g.	282 834	277 411	261 545	43
2741	Edelmetalle und Halbzeug daraus	636 118	608 772	696 385	27
2742	Aluminium und Halbzeug daraus	2 852 381	3 053 121	2 753 877	136
2743	Blei, Zink und Zinn und Halbzeug daraus	385 052	422 906	408 963	61
2744	Kupfer und Halbzeug daraus	2 241 711	1 966 252	1 922 635	88
2745	Sonstige NE-Metalle, Halbzeug und Waren daraus	303 887	269 302	256 489	54
2751	Erzeugnisse der Eisengießereien	1 414 290	1 276 596	1 335 644	221
2752	Erzeugnisse der Stahlgießereien	314 065	300 908	297 199	51
2753	Erzeugnisse der Leichtmetallgießereien	885 739	863 777	894 097	240
2754	Erzeugnisse der Buntmetallgießereien	193 431	192 493	181 219	127
28	Metallerzeugnisse	27 663 220	27 683 447	27 833 122	6 926
2811	Stahl- und Leichtmetallbaukonstruktionen	5 109 513	4 922 823	4 987 461	1 818
2812	Ausbauelemente aus Stahl und Aluminium	1 554 302	1 418 152	1 600 070	713
2821	Tanks, Sammelbehälter u.ä. Behälter, aus Eisen oder Stahl sowie aus Aluminium	624 775	629 366	641 786	288
2822	Heizkörper für Zentralheizungen; Zentralheizungskessel	881 040	1 047 443	947 910	80
2830	Dampfkessel (Dampferzeuger) (ohne Zentralheizungskessel); Kernreaktoren, Teile dafür	2 250 659	2 270 483	2 515 893	304

4 Wert der zum Absatz bestimmten Produktion nach Güterklassen und Güterabteilungen
Deutschland

Güter- klasse abteilung	Bezeichnung	4. VJ 1995	3. VJ 1996	4. VJ 1996	4. VJ 1996 Anzahl
		1000 DM			Unternehmen
1	2	3	4	5	6
2840	Schmiede-, Preß-, Zieh- und Stanzteile, gewalzte Ringe und pulvermetallurgische Erzeugnisse	3 175 055	3 153 546	3 145 018	762
2851	Oberflächenveredlung und Wärmebehandlung	1 203 973	1 228 453	1 234 245	651
2852	Mechanik, a.n.g.	603 727	636 559	623 459	369
2861	Schneidwaren und Bestecke	342 513	297 664	339 391	73
2862	Werkzeuge	2 115 797	2 105 739	2 187 657	818
2863	Schlösser und Beschläge	2 057 588	2 141 375	2 158 567	286
2871	Behälter aus Eisen oder Stahl	306 419	322 461	305 335	117
2872	Verpackungen und Verschlüsse, aus Eisen, Stahl oder NE-Metall	1 044 838	1 171 370	990 377	90
2873	Drahtwaren	816 988	908 481	770 687	249
2874	Schrauben, Niete, Ketten, Federn	1 639 538	1 598 059	1 574 930	457
2875	Eisen-, Blech- und Metallwaren, a.n.g.	3 137 463	3 126 719	3 075 129	1 070
2899	Veredlung von Erzeugnissen dieser Güterabteilung (ohne Schmiede-, Preß-, Zieh- und Stanzteile, Oberflächenveredlung, Wärmebehandlung und Mechanik, a.n.g.)	799 033	704 744	735 208	528
29	Maschinen	59 815 878	52 507 308	59 223 346	6 972
2911	Verbrennungsmotoren und Turbinen	1 701 246	1 865 088	1 972 671	75
2912	Pumpen und Kompressoren	3 762 252	3 422 857	3 475 453	534
2913	Armaturen	3 123 025	3 248 475	3 049 142	468
2914	Lager, Getriebe, Zahnräder und Antriebsselemente	3 393 335	3 319 612	3 373 180	395
2921	Öfen und Brenner, Teile dafür	884 646	827 944	875 225	167
2922	Hebezeuge und Fördermittel	4 797 243	4 265 684	4 748 820	837
2923	Kälte- und lufttechnische Erzeugnisse für gewerbliche Zwecke	3 343 445	3 121 043	3 771 747	611
2924	Maschinen für unspezifische Verwendung, a.n.g.	5 912 296	5 157 487	5 745 597	1 081
2931	Einachsschlepper, Acker- und Forstschlepper, andere Zugmaschinen	951 795	805 036	867 280	47
2932	Sonstige Maschinen für die Land- und Forstwirtschaft, Teile dafür	981 093	1 191 498	1 023 524	252
2940	Werkzeugmaschinen, Teile dafür	7 398 429	5 735 210	7 278 435	1 243
2951	Maschinen für die Metallherzeugung, Walzwerkeinrichtungen, Gießmaschinen	559 987	558 407	598 568	131
2952	Bergwerks-, Bau- und Baustoffmaschinen, Teile dafür	2 986 122	2 025 721	2 616 072	379
2953	Maschinen für das Ernährungsgewerbe und die Tabakverarbeitung, Teile dafür	1 747 056	1 302 837	1 632 368	323
2954	Maschinen für das Textil-, Bekleidungs- und Ledergerwerbe, Teile und Zubehör dafür	2 827 421	2 208 476	2 654 808	288
2955	Maschinen für das Papiergewerbe	1 086 031	1 179 272	1 260 878	177
2956	Maschinen für das Druckgewerbe und für sonstige bestimmte Wirtschaftszweige, a.n.g.	9 540 949	7 836 366	9 423 061	2 071
2960	Waffen und Munition, Teile dafür	109 057	93 227	113 208	28
2971	Elektrische Haushaltsgeräte, Teile dafür	4 066 865	3 606 479	3 925 218	195
2972	Nichtelektrische Heiz-, Koch-, Heißwasser-, Heißluft- u.ä. Geräte für den Haushalt, Teile dafür	490 493	580 972	667 745	74
2999	Veredlung von Erzeugnissen dieser Güterabteilung	153 091	155 617	150 348	239
30	Büromaschinen, Datenverarbeitungsgeräte und -einrichtungen	4 072 073	3 779 642	4 336 687	255
3001	Büromaschinen	619 258	508 978	625 230	68
3002	Datenverarbeitungsgeräte und -einrichtungen	3 437 372	3 259 842	3 697 901	192
3099	Veredlung von Erzeugnissen dieser Güterabteilung	15 443	10 822	13 556	5
31	Geräte der Elektrizitätserzeugung und -verteilung u.ä.	21 092 208	20 863 926	20 956 602	2 392
3110	Elektromotoren, Generatoren, Transformatoren	4 006 839	4 096 274	3 893 557	603
3120	Elektrizitätsverteilungs- und -schalteinrichtungen	8 343 811	8 475 042	8 447 043	1 019
3130	Isolierte Elektrokabel, -leitungen und -drähte	1 581 117	1 676 593	1 513 259	126
3140	Akkumulatoren und Batterien	513 001	432 912	467 958	28
3150	Elektrische Lampen und Leuchten	1 820 661	1 630 563	1 797 714	340
3161	Elektrische Ausrüstungen für Motoren und Fahrzeuge, a.n.g.	2 605 065	2 524 146	2 698 387	124
3162	Sonstige elektrische Ausrüstungen, a.n.g.	2 179 886	1 987 957	2 091 309	558
3199	Veredlung von Erzeugnissen dieser Güterabteilung	41 829	40 440	47 374	43

StBA, FS4, R 3.1, 4.VJ 1996

4 Wert der zum Absatz bestimmten Produktion nach Güterklassen und Güterabteilungen
Deutschland

Güter- klasse abteilung	Bezeichnung	4. VJ 1995	3. VJ 1996	4. VJ 1996	4. VJ 1996 Anzahl
		1000 DM			Unternehmen
1	2	3	4	5	6
32	Nachrichtentechnik, Rundfunk- und Fernsehgeräte sowie elektronische Bauelemente	9 541 670	9 263 915	9 739 139	614
3210	Elektronische Bauelemente	2 428 441	.	.	285
3220	Nachrichtentechnische Geräte und Einrichtungen	4 764 305	5 169 402	5 335 112	151
3230	Rundfunk- und Fernsehgeräte, phono- und videoteknische Geräte	2 339 210	1 815 699	2 060 010	233
3299	Veredlung von Erzeugnissen dieser Güterabteilung	9 715	.	.	11
33	Medizin-, meß-, steuerungs-, regelungstechnische und optische Erzeugnisse; Uhren	10 385 040	9 904 673	10 455 997	2 314
3310	Medizinische Geräte und orthopädische Vorrichtungen	3 385 891	3 314 270	3 431 602	951
3320	Meß-, Kontroll-, Navigations- u.ä. Instrumente und Vorrichtungen	5 142 514	4 775 542	5 036 066	1 096
3330	Industrielle Prozeßsteuerungsanlagen	396 850	431 138	466 660	80
3340	Optische und fotografische Geräte	1 149 470	1 126 694	1 217 130	191
3350	Uhren	292 312	238 586	288 417	113
3399	Veredlung von Erzeugnissen dieser Güterabteilung	18 003	18 444	16 123	24
34	Kraftwagen und Kraftwagenteile	57 494 712	54 242 064	62 188 273	1 126
3410	Kraftwagen und Kraftwagenmotoren	40 564 052	37 668 740	43 976 252	74
3420	Karosserien, Aufbauten und Anhänger	2 437 196	1 823 052	2 075 304	411
3430	Teile und Zubehör für Kraftwagen und Kraftwagenmotoren	14 392 547	14 630 707	15 929 429	714
3499	Veredlung von Erzeugnissen dieser Güterabteilung	100 917	119 565	207 288	26
35	Sonstige Fahrzeuge	6 446 364	5 541 946	7 553 205	413
3511	Schiffe (ohne Boote und Yachten)	2 152 436	1 162 312	2 281 318	92
3512	Boote und Yachten	50 112	40 185	85 347	21
3520	Schienenfahrzeuge	1 313 385	1 357 164	1 492 958	99
3530	Luft- und Raumfahrzeuge	2 389 636	2 468 269	3 123 486	69
3541	Krafträder	133 416	119 847	144 912	20
3542	Fahrräder, Teile und Zubehör	183 661	182 878	192 949	57
3543	Behindertenfahrzeuge	96 612	108 968	111 196	19
3550	Fahrzeuge, a.n.g.	116 602	90 358	105 237	43
3599	Veredlung von Erzeugnissen dieser Güterabteilung	10 505	11 986	11 802	7
36	Möbel, Schmuck, Musikinstrumente, Sportgeräte, Spielwaren und sonstige Erzeugnisse	13 175 637	11 559 293	13 164 435	2 716
3611	Sitzmöbel	2 819 411	2 363 779	2 755 066	524
3612	Büro- und Ladenmöbel	1 385 686	1 177 680	1 325 025	445
3613	Holz- und Metallmöbel für Küchen	1 702 877	1 654 054	1 792 933	213
3614	Sonstige Möbel	3 908 818	3 413 947	3 855 241	1 054
3615	Matratzen	386 655	353 280	380 607	93
3621	Münzen	6 380	3 136	3 594	6
3622	Schmuck, Gold- und Silberschmiedeerzeugnisse (ohne Phantasieschmuck)	504 160	390 054	465 701	152
3630	Musikinstrumente	177 922	131 730	172 059	89
3640	Sportgeräte	222 822	220 118	230 416	94
3650	Spielwaren	724 853	596 124	775 705	188
3661	Phantasieschmuck	40 695	35 650	40 173	42
3662	Besen und Bürsten	223 762	241 717	227 812	84
3663	Sonstige Erzeugnisse, a.n.g.	1 038 460	960 937	1 121 623	356
3699	Veredlung von Erzeugnissen dieser Güterabteilung	33 135	17 085	18 481	29
37	Sekundärrohstoffe	302 547	323 709	305 262	130
3710	Metallische Sekundärrohstoffe	176 548	185 814	187 386	49
3720	Nichtmetallische Sekundärrohstoffe	125 999	137 895	117 876	100
40	Energie	-	-	-	-
4010	Erzeugnisse und Dienstleistungen der Elektrizitätsversorgung	-	-	-	-
4020	Erzeugnisse und Dienstleistungen der Gasversorgung	-	-	-	-
4030	Fernwärme und Dienstleistungen der Fernwärmeversorgung (einschl. der Versorgung mit Energie in kalter Form)	-	-	-	-
41	Erzeugnisse und Dienstleistungen der Wasserversorgung	-	-	-	-
45	Fertigteilebau	37 776	36 974	30 055	28

StBA, FS4, R 3.1, 4.VJ 1996

Produktion nach Güterarten

Deutschland

5 Produktion nach Güterarten - Deutschland

Melde-Nr.	Bezeichnung	Einheit	4. VJ 1995	3. VJ 1996	4. VJ 1996	4. VJ 1996 Anzahl Unternehmen	
1	2	3	4	5	6	7	
Kohle und Torf							
Steinkohle, nicht agglomeriert (verwertbare Förderung)							
1010 11 300	- Anthrazit (EGKS)	1000 t	*	13 264	11 751	12 334	.
		TJ	*	395 018	349 063	366 364	.
	darunter zum Absatz bestimmt	1000 t		11 441	10 148	10 720	.
		TJ		340 730	301 427	318 415	.
		1000 DM		2 232 669	805 217	831 583	.
1010 11 500	- Bitumenhaltige Steinkohle (EGKS)	1000 t	*	-	-	-	-
		TJ	*	-	-	-	-
	darunter zum Absatz bestimmt	1000 t		-	-	-	-
		TJ		-	-	-	-
		1000 DM		-	-	-	-
1010 11 600	- Andere Steinkohle (EGKS)	1000 t	*	-	-	-	-
		TJ	*	-	-	-	-
	darunter zum Absatz bestimmt	1000 t		-	-	-	-
		TJ		-	-	-	-
		1000 DM		-	-	-	-
1010 11 700	- Steinkohlenstaub (z.B. für Kohlenfeuerung, als Füllstoff für Kunststoffe); andere Brennstoffe auf Kohlenbasis (z.B. Gemische aus Kohlenstaub, Mineralöl und organischen Brennstoffen)	1000 t	*	-	-	-	-
		TJ	*	-	-	-	-
	darunter zum Absatz bestimmt	1000 t		-	-	-	-
		TJ		-	-	-	-
		1000 DM		-	-	-	-
1010 12 000	Steinkohlenbriketts u.ä. aus Steinkohle gewonnene feste Brennstoffe (EGKS)	1000 t	*	129	82	108	.
		TJ	*	4 043	2 581	3 398	.
	darunter zum Absatz bestimmt	1000 t		129	82	108	.
		TJ		4 043	2 581	3 398	.
		1000 DM		39 339	22 260	33 107	.
Braunkohle							
- nicht agglomeriert (EGKS)							
1020 10 330	- - Braunkohle, roh	1000 t	*	50 154	41 940	47 627	.
		TJ	*	425 802	356 739	405 114	.
	darunter zum Absatz bestimmt	1000 t		41 930	35 860	40 991	.
		TJ		355 982	305 028	348 673	.
		1000 DM		1 261 479	1 073 207	1 217 083	.
1020 10 350	- - Braunkohlenstaub und Trockenkohle	1000 t	*	931	808	939	.
		TJ	*	19 871	17 428	20 259	.
	darunter zum Absatz bestimmt	1000 t		931	808	939	.
		TJ		19 871	17 428	20 259	.
		1000 DM		57 763	49 431	59 350	.
1020 10 530	- agglomeriert (EGKS)	1000 t	*	1 353	1 152	1 162	.
	- - Braunkohlenbriketts	TJ	*	26 050	22 421	22 615	.
	darunter zum Absatz bestimmt	1000 t		1 353	1 152	1 162	.
		TJ		26 050	22 421	22 615	.
		1000 DM		211 597	166 254	194 546	.
1020 10 550	- - Braunkohlengranulat	1000 t	*	-	-	-	-
		TJ	*	-	-	-	-
	darunter zum Absatz bestimmt	1000 t		-	-	-	-
		TJ		-	-	-	-
		1000 DM		-	-	-	-
Torf							
- Schwarztorf für gärtnerische Zwecke							
1030 10 310	- - ohne Nährstoffe, lose und in Säcken	m3	*	387 546	421 732	471 571	12
	darunter zum Absatz bestimmt	m3		387 546	421 732	471 571	12
		1000 DM		7 392	7 500	9 015	.
1030 10 353	- - mit Nährstoffen	m3	*	.	72 190	59 339	4
	- - - Torfmischdünger, Bodenverbesserer	m3	*	.	72 190	59 339	4
	darunter zum Absatz bestimmt	1000 DM	
1030 10 355	- - - Substrate	m3	*	234 013	311 010	278 181	5
	darunter zum Absatz bestimmt	m3		234 013	311 010	278 181	5
		1000 DM		9 817	13 923	12 321	.
1030 10 357	- - - Blumenerde	m3	*	357 011	389 724	366 985	18
	darunter zum Absatz bestimmt	m3		357 011	389 724	366 985	18
		1000 DM		16 951	18 968	16 931	.
- Weißtorf für gärtnerische Zwecke							
- - ohne Nährstoffe							
1030 10 533	- - - in Ballen	m3	*	212 929	196 493	187 785	23
	darunter zum Absatz bestimmt	m3		212 929	196 493	187 785	23
		1000 DM		6 848	5 287	5 413	.
1030 10 535	- - - lose und in Säcken	m3	*	192 338	292 175	236 386	20
	darunter zum Absatz bestimmt	m3		192 338	292 175	236 386	20
		1000 DM		4 371	7 433	5 494	.
1030 10 553	- - mit Nährstoffen	m3	*	97 117	34 292	44 682	8
	- - - Torfmischdünger	m3	*	97 117	34 292	44 682	8
	darunter zum Absatz bestimmt	1000 DM		3 722	1 598	2 328	.

StBA, FS4, R 3.1, 4.VJ 1996

5 Produktion nach Güterarten - Deutschland

Melde-Nr.	Bezeichnung	Einheit	4. VJ 1995	3. VJ 1996	4. VJ 1996	4. VJ 1996 Anzahl Unternehmen
1	2	3	4	5	6	7
1030 10 555	- - - Substrate, in Ballen darunter zum Absatz bestimmt	m3 m3 1000 DM	* 55 600 55 600 2 658	40 604 40 604 1 887	42 130 42 130 2 021	10 10
1030 10 557	- - - Substrate, lose und in Säcken darunter zum Absatz bestimmt	m3 m3 1000 DM	* 127 385 127 385 6 632	114 542 114 542 5 656	124 846 124 846 6 158	6 6
1030 10 590	- - Anderer Weißtorf (z.B. Pflanzenballen, gepreßte Anzuchttopfe) darunter zum Absatz bestimmt	m3 m3 1000 DM	* - - -	- - -	- - -	- -
1030 10 900	- Andere Torfprodukte (z.B. Torfbriketts, Industrietorf u.ä.) darunter zum Absatz bestimmt	t t 1000 DM	*	2 2
1099 00 000	Veredlung von Erzeugnissen dieser Güterabteilung Erdöl und Erdgas; Dienstleistungen bei der Gewinnung von Erdöl und Erdgas	1000 DM	167 292	39 329	39 350	3
1110 10 000	Erdöl und Öl aus bituminösen Mineralien, roh darunter zum Absatz bestimmt	1000 t TJ 1000 t TJ 1000 DM	* 755 32 201 755 32 201 46 642	720 30 543 720 30 543 70 184	716 30 367 716 30 367 81 707	. . .
1110 20 300	Erdgas - verflüssigt darunter zum Absatz bestimmt	1000 MWh 1000 MWh 1000 DM	* - - -	- - -	- - -	- -
1110 20 500	- in gasförmigem Zustand darunter zum Absatz bestimmt	1000 MWh 1000 MWh 1000 DM	* 50 228 50 228 629 146	37 685 37 685 450 939	57 768 57 768 870 431	. .
1110 20 700	- Erdölgas darunter zum Absatz bestimmt	1000 MWh 1000 MWh 1000 DM	* 256 256 2 896	240 240 3 027	238 238 3 019	. .
1110 30 000	Verflüssigung und Rückumwandlung von Erdgas zu Transportzwecken	1000 DM	.	.	.	2
1110 40 000	Bituminöse oder ölhaltige Schiefer und Sande darunter zum Absatz bestimmt	t TJ t TJ 1000 DM	*	1 1
	Dienstleistungen bei der Gewinnung von Erdöl und Erdgas					
1120 11 000	Mit der Gewinnung von Erdöl und Erdgas verbundene Bohrungen	1000 DM	.	31 497	39 252	3
1120 12 000	Installation, Reparatur, Instandhaltung und Abbau von Bohranlagen für die Gewinnung von Erdöl und Erdgas sowie damit verbundene Dienstleistungen Uran- und Thoriumerze	1000 DM	.	14 970	17 510	3
1200 10 000	Uran- und Thoriumerze und deren Konzentrate Erze	t 1000 DM	- -	- -	- -	- -
1310 10 300	Eisenerze und ihre Konzentrate (ohne Schwefelkiesabbrände) - nicht agglomeriert (EGKS) darunter zum Absatz bestimmt	t-eff. t-eff. 1000 DM	* - - -	- - -	- - -	- -
1310 10 500	- agglomeriert (EGKS) darunter zum Absatz bestimmt	t-eff. t-eff. 1000 DM	* - - -	- - -	- - -	- -
1320 11 000	NE-Metallerze (ohne Uran- und Thoriumerze) - Kupfererze u. i. Konzentrate darunter zum Absatz bestimmt	t-eff. t-eff. 1000 DM	* - - -	- - -	- - -	- -
1320 12 000	- Nickel-erze u. i. Konzentrate darunter zum Absatz bestimmt	t-eff. t-eff. 1000 DM	* - - -	- - -	- - -	- -
1320 13 000	- Aluminiumerze u. i. Konzentrate darunter zum Absatz bestimmt	t-eff. t-eff. 1000 DM	* - - -	- - -	- - -	- -
1320 14 000	- Edelmetallerze u. i. Konzentrate darunter zum Absatz bestimmt	t-eff. t-eff. 1000 DM	* - - -	- - -	- - -	- -

5 Produktion nach Güterarten - Deutschland

Melde-Nr.	Bezeichnung	Einheit	4. VJ 1995	3. VJ 1996	4. VJ 1996	4. VJ 1996 Anzahl Unternehmen	
1	2	3	4	5	6	7	
1320 15 300	- Zinn-, Blei- und Zinkerze u. i. Konzentrate - - Zinnerze und ihre Konzentrate darunter zum Absatz bestimmt	t-eff. t-eff. 1000 DM	* - -	- - -	- - -	- - -	
1320 15 500	- - Bleierze und ihre Konzentrate darunter zum Absatz bestimmt	t-eff. t-eff. 1000 DM	* - -	- - -	- - -	- - -	
1320 15 700	- - Zinkerze und ihre Konzentrate darunter zum Absatz bestimmt	t-eff. t-eff. 1000 DM	* - -	- - -	- - -	- - -	
1320 16 300	- Wolfram-, Mangan- und andere NE-Metallerze und ihre Konzentrate - - Wolframerze u. i. Konzentrate darunter zum Absatz bestimmt	t-eff. t-eff. 1000 DM	* - -	- - -	- - -	- - -	
1320 16 500	- - Manganerze und ihre Konzentrate (einschl. manganhaltiger Eisenerze und ihrer Konzentrate, mit einem Gehalt an Mangan von 20 GHT oder mehr, bezogen auf die Trockensubstanz (EGKS)) darunter zum Absatz bestimmt	t-eff. t-eff. 1000 DM	* - -	- - -	- - -	- - -	
1320 16 900	- - Andere NE-Metallerze und ihre Konzentrate darunter zum Absatz bestimmt	t-eff. t-eff. 1000 DM	* - -	- - -	- - -	- - -	
1399 00 000	Veredlung von Erzeugnissen dieser Güterabteilung	1000 DM	.	.	.	1	
	Steine und Erden, sonstige Bergbauerzeugnisse						
	Marmor u.a. kalkhaltige Werksteine - Marmor und Travertin						
1411 11 330	- - roh oder grob behauen darunter zum Absatz bestimmt	t t 1000 DM	* - -	14 326 3 357	12 620 3 516	18 956 3 198	9 8
1411 11 350	- - lediglich zerteilt, in Blöcken oder in Platten - - mit einer Dicke von 25 cm oder weniger darunter zum Absatz bestimmt	t t 1000 DM	* - -	1 096 1 096 1 209	1 525 1 525 1 672	1 658 1 658 1 846	5 5
1411 11 370	- - mit einer Dicke von mehr als 25 cm darunter zum Absatz bestimmt	t t 1000 DM	* - -	. 2 575	5 718 2 141	. 2 265	5 5
1411 11 530	- Ecaussine u.a. Werksteine aus Kalkstein; Alabaster - - roh oder behauen darunter zum Absatz bestimmt	t t 1000 DM	* - -	. .	6 062 .	4 852 1 284	4 3
1411 11 550	- - lediglich zerteilt, in Blöcken oder in Platten - - mit einer Dicke von 25 cm oder weniger darunter zum Absatz bestimmt	t t 1000 DM	* - -	1 1
1411 11 570	- - mit einer Dicke von mehr als 25 cm darunter zum Absatz bestimmt	t t 1000 DM	* - -	- -	- -	- -	- -
1411 12 330	Granit, Sandstein u.a. Werksteine - Granit - - roh oder grob behauen darunter zum Absatz bestimmt	t t 1000 DM	* - -	5 631 607	6 246 6 246 798	7 184 942	13 13
1411 12 350	- - lediglich zerteilt, in Blöcken oder in Platten - - mit einer Dicke von 25 cm oder weniger darunter zum Absatz bestimmt	t t 1000 DM	* - -	3 159 3 159 4 991	4 536 4 536 5 450	2 692 2 692 3 611	5 5
1411 12 370	- - mit einer Dicke von mehr als 25 cm darunter zum Absatz bestimmt	t t 1000 DM	* - -	. 368 108	2 2
1411 12 530	- Sandstein - - roh oder grob behauen darunter zum Absatz bestimmt	t t 1000 DM	* - -	5 388 5 388 3 236	4 146 4 146 3 498	4 738 4 738 3 403	7 7
1411 12 550	- - lediglich zerteilt, in Blöcken oder in Platten - - mit einer Dicke von 25 cm oder weniger darunter zum Absatz bestimmt	t t 1000 DM	* - -	2 2
1411 12 570	- - mit einer Dicke von mehr als 25 cm darunter zum Absatz bestimmt	t t 1000 DM	* - -	. .	. -	. .	2 1
1411 12 900	- Andere Werksteine darunter zum Absatz bestimmt	t t 1000 DM	* - -	1 374 639	2 065 1 909	871 1 513	5 4

StBA, FS4, R 3.1, 4.VJ 1996

5 Produktion nach Güterarten - Deutschland

Melde-Nr.	Bezeichnung	Einheit	4. VJ 1995	3. VJ 1996	4. VJ 1996	4. VJ 1996 Anzahl Unternehmen
1	2	3	4	5	6	7
1412 10 300	Gipsstein, Anhydrit; Kalksteine als Hochofenzuschläge oder zum Herstellen von Kalk oder Zement - Gipsstein; Anhydrit darunter zum Absatz bestimmt	1000 t 1000 t 1000 DM	* 702 325 8 249	617 298 8 072	592 265 7 936	15 12
1412 10 530	- Kalksteine als Hochofenzuschläge oder zum Herstellen von Kalk oder Zement - - Kalksteinzuschlag, gebrochen darunter zum Absatz bestimmt	1000 t 1000 t 1000 DM	* 14 924 4 361 55 318	17 272 4 718 58 768	15 374 4 237 53 087	58 41
1412 10 550	- - Kalksteinzuschlag, Mehl darunter zum Absatz bestimmt	1000 t 1000 t 1000 DM	* 3 178 1 985 66 343	3 331 2 132 66 043	3 112 1 932 62 699	51 49
1412 20 100	Kreide, Dolomit, auch gebrannt oder gesintert - Kreide darunter zum Absatz bestimmt	t t 1000 DM	* 191 274 191 274 9 438	316 735 316 735 12 665	239 188 239 188 .	4 4
1412 20 330	- Dolomit, weder gebrannt noch gesintert - - roh darunter zum Absatz bestimmt	t t 1000 DM	* 22 090 362	9 705 203	16 648 .	3 3
1412 20 350	- - für industrielle Zwecke, zerteilt darunter zum Absatz bestimmt	t t 1000 DM	* - - -	- - -	- - -	- -
1412 20 370	- - Mehl darunter zum Absatz bestimmt	t t 1000 DM	* 17 080 17 080 1 550	24 192 24 192 1 934	19 734 19 734 1 490	4 4
1412 20 530	- Dolomit, gebrannt und gesintert - - gebrannt darunter zum Absatz bestimmt	t t 1000 DM	* 166 681 118 929 14 027	166 923 113 388 13 256	157 448 110 486 13 123	11 11
1412 20 550	- - gesintert darunter zum Absatz bestimmt	t t 1000 DM	*	2 2
1412 20 700	- Dolomitstampfmasse, rein darunter zum Absatz bestimmt	t t 1000 DM	*	2 2
1413 10 000	Tonschiefer, auch grob behauen oder lediglich zerteilt, in Blöcken oder in Platten darunter zum Absatz bestimmt	t t 1000 DM	* . . 2 168	. . 3 771	. . 2 749	3 3
1421 11 500	Natürliche Sande - Kiesel-saure Sande und Quarzsande - Andere natürliche Sande (ohne metallhaltige Sande)	1000 t 1000 DM	2 127 60 006	2 518 67 273	2 410 60 986	40
1421 11 903	- - Bausand (z.B. als Betonzuschlag)	1000 t 1000 DM	21 393 217 047	27 314 268 832	22 068 217 731	405
1421 11 909	- - Andere natürliche Sande	1000 t 1000 DM	3 237 30 742	3 876 37 554	3 407 30 887	113
1421 12 133	Feldsteine, Kies, gebrochene Natursteine für den Betonbau oder als Steinmaterial im Wege- und Bahnbau; Körnungen, Splitter und Mehl von Steinen - Kies, Feldsteine, Feuerstein (Flintstein) und Kiesel - - Kies - - - Baukies (z.B. als Betonzuschlag)	1000 t 1000 DM	24 295 292 535	29 286 348 690	23 789 284 606	412
1421 12 139	- - - Anderer Kies	1000 t 1000 DM	2 904 33 716	3 999 45 889	3 411 37 472	115
1421 12 150	- - Feldsteine, Feuerstein (Flintstein) und Kiesel	1000 t 1000 DM	6 080 58 674	6 383 65 456	5 361 56 639	80
1421 12 330	- - Andere gebrochene Natursteine - - Zerkleinerter Dolomit	1000 t 1000 DM	3 855 38 409	4 686 45 650	4 109 38 790	42
1421 12 393	- - - Andere gebrochene Natursteine (ohne zerkleinerten Dolomit) - - - Brechsande und Körnungen	1000 t 1000 DM	10 300 123 398	12 283 145 854	10 232 117 036	90
1421 12 395	- - - Wasserbausteine	1000 t 1000 DM	726 9 483	749 9 874	723 9 761	64
1421 12 397	- - - Schrotten	1000 t 1000 DM	2 167 16 810	2 207 18 600	2 032 17 720	73
1421 12 399	- - - Andere gebrochene Natursteine, a.n.g.	1000 t 1000 DM	13 025 136 402	14 962 152 877	12 879 132 103	130

5 Produktion nach Güterarten - Deutschland

Melde-Nr.	Bezeichnung	Einheit	4. VJ 1995	3. VJ 1996	4. VJ 1996	4. VJ 1996 Anzahl Unternehmen
1	2	3	4	5	6	7
1421 12 530	- Körnungen, Splitt und Mehl aus Marmor - - Körnungen, Splitt aus Marmor	1000 t 1000 DM	. .	422 .	344 .	5
1421 12 550	- - Mehl aus Marmor	1000 t 1000 DM	2
1421 12 930	- Körnungen, Splitt und Mehl von anderen Steinen - - Körnungen, Splitt von anderen Steinen	1000 t 1000 DM	13 974 168 132	16 251 193 850	13 380 159 674	191
1421 12 950	- - Mehl von anderen Steinen	1000 t 1000 DM	847 10 407	771 10 362	788 10 506	37
1421 13 300	Makadam, Teermakadam - Makadam aus Schlacken u.ä. Industrieabfällen	1000 t 1000 DM	988 54 558	1 048 57 810	1 051 53 948	9
1421 13 500	- Teermakadam	1000 t 1000 DM	3 241 157 520	3 289 163 157	3 117 153 420	46
1422 11 350	Kaolin u.ä. kaolinhaltiger Ton und Lehm, roh oder gebrannt - Kaolin u.ä. kaolinhaltiger Ton und Lehm, roh - - Kaolin, roh darunter zum Absatz bestimmt	1000 t 1000 t 1000 DM	* 104 10 557	. 105 16 445	. 118 17 113	7 5
1422 11 393	- - Anderer kaolinhaltiger Ton und Lehm, roh - - - Anderer kaolinhaltiger Ton, roh darunter zum Absatz bestimmt	1000 t 1000 t 1000 DM	* 49 49 831	. . 1 216	. . 1 209	3 3
1422 11 395	- - - Anderer kaolinhaltiger Lehm, roh darunter zum Absatz bestimmt	1000 t 1000 t 1000 DM	* - - -	1 1
1422 11 550	- Kaolin u.ä. kaolinhaltiger Ton und Lehm, gebrannt - - Kaolin, gebrannt darunter zum Absatz bestimmt	1000 t 1000 t 1000 DM	* 132 132 26 743	. 96 96 20 552	. 94 94 19 622	3 3
1422 11 593	- - Anderer kaolinhaltiger Ton und Lehm, gebrannt - - - Anderer kaolinhaltiger Ton, gebrannt darunter zum Absatz bestimmt	1000 t 1000 t 1000 DM	*	- - - .	- -
1422 11 595	- - - Anderer kaolinhaltiger Lehm, gebrannt darunter zum Absatz bestimmt	1000 t 1000 t 1000 DM	* - - -	. - - -	- - - .	- -
1422 12 100	Anderer Ton und Lehm, Andalusit, Cyanit, Sillimanit, roh oder gebrannt; Mullit, Schamotte-Körnungen und Ton-Dinasmassen - Bentonit, Bleich- und Walckerden darunter zum Absatz bestimmt	1000 t 1000 t 1000 DM	* . . 84 16 129	. . 88 13 979	. . 62 15 463	4 4
1422 12 333	- Feuerfester Ton und Lehm - - Feuerfester Ton und Lehm, roh - - - Feuerfester Ton, roh darunter zum Absatz bestimmt	1000 t 1000 t 1000 DM	* 197 182 6 237	. 180 176 5 783	. 157 5 734	16 15
1422 12 335	- - - Feuerfester Lehm, roh darunter zum Absatz bestimmt	1000 t 1000 t 1000 DM	* - - -	2 1
1422 12 353	- - Feuerfester Ton und Lehm, gebrannt darunter zum Absatz bestimmt	1000 t 1000 t 1000 DM	* . . 4 636	6 3 615	5 3
1422 12 355	- - - Feuerfester Lehm, gebrannt darunter zum Absatz bestimmt	1000 t 1000 t 1000 DM	* - - -	- - - -	- - - -	- -
1422 12 503	- Anderer Ton und Lehm (ohne geblähten Ton, einschl. keramischem Ton) - - Keramischer Ton darunter zum Absatz bestimmt	1000 t 1000 t 1000 DM	* 886 788 24 653	928 789 24 479	905 815 25 569	20 17
1422 12 509	- - Anderer Ton und Lehm darunter zum Absatz bestimmt	1000 t 1000 t 1000 DM	* 254 254 1 663	203 203 1 887	227 227 2 253	10 10
1422 12 700	- Andalusit, Cyanit, Sillimanit und Mullit darunter zum Absatz bestimmt	1000 t 1000 t 1000 DM	*	1 1
1422 12 900	- Schamotte-Körnungen und Ton-Dinasmassen darunter zum Absatz bestimmt	1000 t 1000 t 1000 DM	* 10 10 1 823	33 33 5 933	34 34 .	4 4

5 Produktion nach Güterarten - Deutschland

Melde-Nr.	Bezeichnung	Einheit	4. VJ 1995	3. VJ 1996	4. VJ 1996	4. VJ 1996 Anzahl Unternehmen
1	2	3	4	5	6	7
1430 11 300	Natürliche Calcium- und Aluminiumcalciumphosphate; Carnallit, Sylvinit u.a. natürliche rohe Kalisalze - Natürliche Calciumphosphate, natürliche Aluminiumcalciumphosphate und Phosphatkreiden darunter zum Absatz bestimmt	t t 1000 DM	* - -	- - -	- - -	- - -
1430 11 500	- Carnallit, Sylvinit u.a. natürliche rohe Kalisalze darunter zum Absatz bestimmt	t-K20 t-K20 1000 DM	*	1 1 -
1430 12 300	Schwefelkies, nicht geröstet; Schwefel, roh oder nicht raffiniert - Schwefelkies, nicht geröstet darunter zum Absatz bestimmt	t t 1000 DM	* - -	- - -	- - -	- - -
1430 12 500	- Schwefel, roh oder nicht raffiniert darunter zum Absatz bestimmt	t t 1000 DM	* - -	. - -	. - -	1 - -
1430 13 130	Andere chemische Minerale - Natürliches Bariumsulfat und -carbonat - - Natürliches Bariumsulfat (Baryt)	t 1000 DM	2
1430 13 150	- - Natürliches Bariumcarbonat (Witherit), auch gebrannt darunter zum Absatz bestimmt	t t 1000 DM	* - -	- - -	- - -	- - -
1430 13 300	- Natürlicher Kryolith; natürlicher Chiolith darunter zum Absatz bestimmt	t t 1000 DM	* - -	- - -	- - -	- - -
1430 13 550	- Natürliche Borate und ihre Konzentrate; natürliche Borsäure - - Natürliche Natriumborate und ihre Konzentrate darunter zum Absatz bestimmt	t t 1000 DM	* - -	- - -	- - -	- - -
1430 13 590	- - Andere natürliche Borate und ihre Konzentrate; natürliche Borsäure darunter zum Absatz bestimmt	t t 1000 DM	* - -	- - -	- - -	- - -
1430 13 730	- Flußspat - - mit einem Gehalt an Calciumfluorid von 97 GHT oder weniger darunter zum Absatz bestimmt	t t 1000 DM	* - -	- - -	- - -	- - -
1430 13 750	- - mit einem Gehalt an Calciumfluorid von mehr als 97 GHT darunter zum Absatz bestimmt	t t 1000 DM	* . .	23 504	2 1
1430 13 830	- Kieserit und Epsomit, Farberden, natürlicher Eisenglimmer - - Kieserit und Epsomit (natürliche Magnesiumsulfate)	t 1000 DM	1
1430 13 850	- - Farberden darunter zum Absatz bestimmt	t t 1000 DM	*	1 1
1430 13 870	- - Natürlicher Eisenglimmer darunter zum Absatz bestimmt	t t 1000 DM	* - -	- - -	- - -	- - -
1430 13 900	- Andere mineralische Stoffe (z.B. Scherben und Bruch von keramisch hergestellten Waren; Jura-Plattenkalk) darunter zum Absatz bestimmt	t t 1000 DM	* 18 259 11 420	24 660 10 100	33 864 10 960	11 10
1440 10 010	Salz (einschl. präpariertem Speisesalz und denaturiertem Salz) und reines Natriumchlorid; Meerwasser - Steinsalz darunter zum Absatz bestimmt	1000 t 1000 t 1000 DM	* 1 765 129 718	1 655 107 808	1 972 147 685	8 7
1440 10 030	- Meersalz darunter zum Absatz bestimmt	1000 t 1000 t 1000 DM	* -	1 1
1440 10 050	- Siedesalz, reines Natriumchlorid darunter zum Absatz bestimmt	1000 t 1000 t 1000 DM	* 251 55 424	240 64 261	240 61 880	6 5
1440 10 070	- Salzsäure darunter zum Absatz bestimmt	1000 t 1000 t 1000 DM	* 1 184 .	1 227 .	1 435 .	5 3
1440 10 090	- Meerwasser darunter zum Absatz bestimmt	1000 t 1000 t 1000 DM	* - -	- - -	- - -	- - -

5 Produktion nach Güterarten - Deutschland

Melde-Nr.	Bezeichnung	Einheit	4. VJ 1995	3. VJ 1996	4. VJ 1996	4. VJ 1996 Anzahl Unternehmen
1	2	3	4	5	6	7
1450 10 000	Naturbitumen und Natursphelt; Asphaltite und Asphaltgestein darunter zum Absatz bestimmt	1000 t 1000 t 1000 DM	*	1 1
1450 21 500	Diamanten und Edelsteine (ohne Industriediamanten), roh oder nur gesägt, gespalten oder rau geschliffen oder grob geformt - Diamanten (ohne Industrie- diamanten), nicht sortiert oder roh oder nur gesägt, gespalten oder rau geschliffen darunter zum Absatz bestimmt	Kt Kt 1000 DM	* - -	- - -	- - -	- -
1450 21 900	- Edelsteine (ohne Diamanten) und Schmucksteine, roh oder nur gesägt oder grob geformt darunter zum Absatz bestimmt	Kt Kt 1000 DM	* - -	- - -	- - -	- -
1450 22 500	Bimsstein; Schmirgel; natürlicher Korund, natürlicher Granat u.a. natürliche Schleifstoffe; Industriediamanten - Bimsstein; Schmirgel; natürlicher Korund, natürlicher Granat u.a. natürliche Schleifstoffe, auch wärmebehandelt darunter zum Absatz bestimmt	t t 1000 DM	* 76 191 76 191 5 654	66 550 66 550 8 509	81 853 81 853 6 394	3 3
1450 22 700	- Industriediamanten, roh oder nur gesägt, gespalten oder rau geschliffen darunter zum Absatz bestimmt	Kt Kt 1000 DM	*	1 1
1450 23 130	Natürlicher Graphit; Quarz und Quarzite, kiesel säurehaltige Fossilienmehle; natürliches Magnesiumcarbonat u.a. mineralische Stoffe; andere Schlacken und Aschen - Natürlicher Graphit; Quarz und Quarzite - - Natürlicher Graphit darunter zum Absatz bestimmt	t t 1000 DM	* 10 187 15 461	3 3
1450 23 150	- - Quarz (ohne natürliche Sande) und Quarzite, lediglich zerteilt, in Blöcken oder in Platten darunter zum Absatz bestimmt	t t 1000 DM	* 1 363 .	1 916	3 2
1450 23 200	- Kiesel säurehaltige Fossilienmehle u.ä. kiesel säurehaltige Erden, auch gebrannt, mit einem Schüttgewicht von 1 oder weniger darunter zum Absatz bestimmt	t t 1000 DM	*	1 1
1450 23 330	- Natürliches Magnesiumcarbonat, Magnesia u.a. Magnesiumoxid - - Natürliches Magnesiumcarbonat (Magnetit) darunter zum Absatz bestimmt	t t 1000 DM	* - -	- - -	- - -	- -
1450 23 350	- - Magnesia u.a. Magnesiumoxid darunter zum Absatz bestimmt	t t 1000 DM	* - .	- - .	- - .	1 1
1450 23 400	- Asbest darunter zum Absatz bestimmt	t t 1000 DM	* - -	- - -	- - -	- -
1450 23 530	- Glimmer, Glimmerabfall; natürli- cher Speckstein und Talk; Talkum - - Glimmer (auch in Schuppen); Glimmerabfall darunter zum Absatz bestimmt	t t 1000 DM	*	1 1
1450 23 550	- - Natürlicher Speckstein und Talk, lediglich zerteilt, in Blöcken oder in Platten; Talkum darunter zum Absatz bestimmt	t t 1000 DM	* 936	. . 1 155	3 3
1450 23 630	- Feldspat; Leuzit, Nephelin und Nephelinsyenit - - Feldspat darunter zum Absatz bestimmt	t t 1000 DM	* . 59 497 9 160	. . 46 831 8 225	. . 51 687 9 016	6 6
1450 23 650	- - Leuzit, Nephelin und Nephelinsyenit darunter zum Absatz bestimmt	t t 1000 DM	* - -	- - -	- - -	- -
1450 23 700	- Vermiculit, Perlit und Chlorite (nicht gebläht) darunter zum Absatz bestimmt	t t 1000 DM	* - -	- - -	- - -	- -
1450 23 800	- Andere Schlacken und Aschen (einschl. Seetangasche)	t 1000 DM	- -	- -	- -	- -
1499 00 000	Veredlung von Erzeugnissen dieser Güterabteilung	1000 DM	5 454	6 281	5 737	9

5 Produktion nach Güterarten - Deutschland

Melde-Nr.	Bezeichnung	Einheit	4. VJ 1995	3. VJ 1996	4. VJ 1996	4. VJ 1996 Anzahl Unternehmen
1	2	3	4	5	6	7
Erzeugnisse des Ernährungsgewerbes						
Fleisch						
Rindfleisch, frisch oder gekühlt						
- Rindfleisch, frisch oder gekühlt (ganze oder halbe Tierkörper; Vorder- oder Hinterviertel, mit Knochen)						
1511 11 403	- - Kalbfleisch (Fleisch von Rindern bis 150 kg)	t	6 005	4 579	4 903	159
	darunter zum Absatz bestimmt	t	5 896	4 492	4 813	158
		1000 DM	44 960	32 116	34 435	
1511 11 405	- - Rindfleisch (Fleisch von Rindern über 150 kg)	t	118 660	126 999	128 961	189
	darunter zum Absatz bestimmt	t	117 386	126 011	127 956	188
		1000 DM	488 321	468 813	483 502	
1511 11 900	- Andere frische oder gekühlte Rindfleischteile	t	46 755	49 740	51 981	100
	darunter zum Absatz bestimmt	t	46 580	48 878	50 993	98
		1000 DM	242 057	229 506	249 552	
1511 12 000	Rindfleisch, gefroren	t	.	.	.	10
	darunter zum Absatz bestimmt	t	2 483	1 600	1 540	10
		1000 DM	14 326	8 705	7 545	
Schweinefleisch, frisch oder gekühlt						
1511 13 300	- Schweinekörper (ganze oder halbe Tierkörper)	t	365 006	354 570	356 984	190
	darunter zum Absatz bestimmt	t	354 545	345 551	348 536	186
		1000 DM	937 586	1 134 749	1 016 142	
1511 13 500	- Schweineschinken oder -schultern und Teile davon, mit Knochen	t	35 569	47 049	48 244	73
	darunter zum Absatz bestimmt	t	34 815	46 243	47 491	73
		1000 DM	128 695	178 641	189 686	
1511 13 900	- Anderes Schweinefleisch	t	115 604	133 001	133 751	135
	darunter zum Absatz bestimmt	t	110 551	127 273	128 411	134
		1000 DM	412 214	553 813	503 395	
1511 14 300	Schweinefleisch, gefroren	t	.	439	519	5
	- Schweinekörper (ganze oder halbe Tierkörper)	t	.	439	519	5
	darunter zum Absatz bestimmt	t	.	3 023	3 197	
		1000 DM	.	.	.	
1511 14 500	- Schweineschinken oder -schultern und Teile davon, mit Knochen	t	.	.	.	5
	darunter zum Absatz bestimmt	t	.	.	.	5
		1000 DM	.	.	.	
1511 14 900	- Anderes Schweinefleisch	t	.	.	.	13
	darunter zum Absatz bestimmt	t	5 865	6 323	4 761	11
		1000 DM	25 746	28 928	14 484	
1511 15 000	Lamm- oder Schafffleisch, frisch oder gekühlt	t	.	.	787	74
	darunter zum Absatz bestimmt	t	810	926	783	74
		1000 DM	5 468	5 819	4 691	
1511 16 000	Lamm- oder Schafffleisch, gefroren	t	37	30	28	12
	darunter zum Absatz bestimmt	t	37	30	28	12
		1000 DM	368	304	305	
1511 17 000	Ziegenfleisch	t	.	-	.	1
	darunter zum Absatz bestimmt	t	.	-	.	1
		1000 DM	.	-	.	
1511 18 000	Fleisch von Pferden, Eseln, Maultieren oder Mauleseln	t	.	.	.	1
	darunter zum Absatz bestimmt	t	.	.	.	1
		1000 DM	.	.	.	
Genießbare Schlachtnieberzeugnisse von Rindern, Schweinen, Schafen, Ziegen, Pferden, Eseln, Maultieren oder Mauleseln						
1511 19 003	- für pharmazeutische Zwecke	t	.	5 660	.	7
	darunter zum Absatz bestimmt	t	.	5 660	5 721	7
		1000 DM	1 349	2 299	2 637	
1511 19 009	- für andere Zwecke	t	46 301	45 693	47 892	77
	darunter zum Absatz bestimmt	t	46 213	45 621	47 799	77
		1000 DM	42 297	38 839	41 973	
1511 21 000	Schweißwolle (ohne Schurwolle), nicht gekrempt oder gekämmt	kg	-	-	-	-
		1000 DM	-	-	-	
1511 22 000	Rohe Häute und Felle von Rindern, Pferden u.a. Einhufern (frisch, gesalzen usw., jedoch weder gegerbt noch zugerichtet), auch enthaart usw.	t	7 551	9 206	9 981	42
		1000 DM	18 772	24 213	25 980	
1511 23 300	Rohe Häute und Felle von Schafen, Lämmern, Ziegen oder Zickeln (frisch, gesalzen usw., jedoch weder gegerbt noch zugerichtet), auch enthaart usw.	St	1 227	868	1 199	6
	- von Schafen oder Lämmern	1000 DM	4	2	3	
1511 23 500	- von Ziegen oder Zickeln	St	-	-	-	-
		1000 DM	-	-	-	

5 Produktion nach Güterarten - Deutschland

Melde-Nr.	Bezeichnung	Einheit	4. VJ 1995	3. VJ 1996	4. VJ 1996	4. VJ 1996 Anzahl Unternehmen
1	2	3	4	5	6	7
1511 30 300	Schweinespeck, -schmalz, Schweine- und Geflügelfett, Fett von Rindern, Schafen oder Ziegen - Schweinespeck ohne mageren Teile, Schweine- und Geflügelfett, nicht ausgeschmolzen, frisch, gekühlt, gefroren, gesalzen, in Salzlake getrocknet oder geräuchert	t 1000 DM	4 712 11 453	3 602 7 835	4 233 10 814	114
1511 30 503	- Schweineschmalz; anderes Schweine- oder Geflügelfett, ausgeschmolzen, auch ausgepreßt oder mit Lösungsmitteln ausgezogen - für technische Zwecke darunter zum Absatz bestimmt	t 1000 DM	10 855 9 532	11 518 8 523	11 668 9 904	19 19
1511 30 509	- für andere Zwecke darunter zum Absatz bestimmt	t 1000 DM	21 117 18 158	17 809 13 885	17 878 15 210	35 35
1511 30 700	- Fett von Rindern, Schafen oder Ziegen, roh oder ausgeschmolzen, auch ausgepreßt oder mit Lösungsmitteln ausgezogen darunter zum Absatz bestimmt	t 1000 DM	51 175 51 175 43 990	51 970 51 970 38 174	52 174 52 174 44 457	42 42
1511 40 300	Rohabfälle, ungenießbar - Därme, Blasen und Mägen von anderen Tieren als Fischen, ganz oder geteilt darunter zum Absatz bestimmt	t 1000 DM	8 037 38 395	8 078 41 855	8 641 43 905	23 22
1511 40 900	- Andere Rohabfälle, ungenießbar darunter zum Absatz bestimmt	t 1000 DM	11 112 7 865	9 989 6 235	10 605 7 423	31 30
1512 11 130	Geflügel Fleisch und genießbare Schlachtnieberzeugnisse von Geflügel, frisch oder gekühlt - Hühner, Truthühner, Enten, Gänse und Perlhühner, unzerteilt - Hühner darunter zum Absatz bestimmt	t 1000 DM	27 400 88 644	31 035 100 123	29 261 94 462	22 22
1512 11 150	- Truthühner darunter zum Absatz bestimmt	t 1000 DM	18 390 44 977	17 092 38 066	24 247 68 111	16 16
1512 11 170	- Enten, Gänse und Perlhühner darunter zum Absatz bestimmt	t 1000 DM	608 608 6 458	104 104 813	592 592 6 242	4 4
1512 11 300	- Fettlebern von Gänsen oder Enten	t 1000 DM	-	-	-	-
1512 11 530	- Teile von Hühnern, Truthühnern, Enten, Gänsen und Perlhühnern - von Hühnern	t 1000 DM	6 878 28 026	14 631 54 916	14 362 55 620	19
1512 11 550	- von Truthühnern	t 1000 DM	25 755 114 569	28 529 146 835	22 290 125 644	14
1512 11 570	- von Enten, Gänsen und Perlhühnern	t 1000 DM	.	.	.	3
1512 11 700	- Schlachtnieberzeugnisse und Lebern	t 1000 DM	338 776	370 1 016	340 1 052	4
1512 12 130	Fleisch und genießbare Schlachtnieberzeugnisse von Geflügel, gefroren - Hühner, Truthühner, Enten, Gänse und Perlhühner, unzerteilt - Hühner darunter zum Absatz bestimmt	t 1000 DM	43 023 109 248	33 248 88 079	32 649 87 544	15 14
1512 12 150	- Truthühner darunter zum Absatz bestimmt	t 1000 DM	.	.	.	1 1
1512 12 170	- Enten, Gänse und Perlhühner darunter zum Absatz bestimmt	t 1000 DM	.	.	.	3 3
1512 12 530	- Teile von Hühnern, Truthühnern, Enten, Gänsen und Perlhühnern - von Hühnern	t 1000 DM	15 257 71 488	13 541 60 581	14 621 64 630	16
1512 12 550	- von Truthühnern	t 1000 DM	3 828 18 128	3 503 18 453	3 198 17 355	8
1512 12 570	- von Enten, Gänsen und Perlhühnern	t 1000 DM	.	.	.	3

5 Produktion nach Güterarten - Deutschland

Melde-Nr.	Bezeichnung	Einheit	4. VJ 1995	3. VJ 1996	4. VJ 1996	4. VJ 1996 Anzahl Unternehmen
1	2	3	4	5	6	7
1512 12 710	- Schlachtnieberzeugnisse von Geflügel, Geflügellebern - - Schlachtnieberzeugnisse von Geflügel	t 1000 DM	1 962	.	.	6
1512 12 750	- - Geflügellebern	t 1000 DM	135 283	.	178	3
1512 13 000	Anderes Fleisch und andere Schlachtnieberzeugnisse von Kaninchen, Wild usw. (ohne Froschschenkel)	t 1000 DM	6 841 40 868	.	.	10
1512 20 000	Vogelbälge u.ä. -teile, mit ihren Federn oder Daunen, Federn und Teile von Federn, Daunen, roh oder nur gereinigt, desinfiziert oder zum Haltbarmachen behandelt; Mehl und Abfälle von Federn oder Federteilen	t 1000 DM	3 482	1 787	2 246	7
1513 11 100	Verarbeitetes Fleisch Fleisch und genießbare Schlachtnieberzeugnisse, gesalzen, in Salzlake, getrocknet oder geräuchert; genießbares Mehl von Fleisch oder Schlachtnieberzeugnissen - Schweineschinken, -schultern und Teile davon, mit Knochen	t 1000 DM	34 043 331 421	32 800 352 555	35 199 364 428	366
1513 11 300	- Schweinebäuche (Bauchspeck) und Teile davon	t 1000 DM	8 981 75 925	10 094 84 401	11 298 89 399	276
1513 11 500	- Anderes Schweinefleisch	t 1000 DM	24 680 180 543	21 840 174 638	26 385 202 378	306
1513 11 700	- Rind- oder Kalbfleisch	t 1000 DM	2 430 21 854	2 923 25 284	4 241 36 890	102
1513 11 900	- Anderes Fleisch; genießbares Mehl von Fleisch oder Schlachtnieberzeugnissen	t 1000 DM	2 623 15 360	4 377 16 945	4 847 17 844	63
1513 12 130	Würste u.ä. Erzeugnisse, Zubereitungen aus Fleisch, Schlachtnieberzeugnissen oder Blut; Extrakte und Säfte aus Fleisch, Fischen und wirbellosen Wassertieren - Würste u.ä. Erzeugnisse - - Leberwürste	t 1000 DM	19 891 140 109	18 873 133 953	18 259 135 399	502
1513 12 151	- - Würste und ähnliche Erzeugnisse (ohne Leberwürste) - - - Rohwürste	t 1000 DM	93 848 906 520	92 748 906 265	90 685 900 707	719
1513 12 153	- - - Kochwürste	t 1000 DM	34 848 267 134	31 465 249 548	31 922 261 002	695
1513 12 155	- - - Brühwürste	t 1000 DM	162 954 1 189 418	172 704 1 294 077	163 293 1 228 832	755
1513 12 230	- Lebern, zubereitet oder haltbar gemacht - - Zubereitungen aus Gänse- oder Entenlebern	t 1000 DM	.	.	.	2
1513 12 250	- - Zubereitete oder haltbar gemachte Lebern von anderen Tieren oder Geflügel	t 1000 DM	.	.	.	14
1513 12 330	- Zubereitungen aus Truthühnerfleisch und von anderem Geflügel - - aus Truthühnerfleisch	t 1000 DM	18 306 87 429	8 379 61 728	8 420 63 081	75
1513 12 350	- - von anderem Geflügel	t 1000 DM	21 421 154 107	24 777 171 660	23 928 176 045	85
1513 12 430	- Schinken und Schultern und Teile davon - - Schinken und Teile davon	t 1000 DM	23 620 229 092	23 289 242 201	23 682 248 074	323
1513 12 450	- - Schultern und Teile davon	t 1000 DM	2 758 16 758	2 561 16 804	2 432 16 386	77
1513 12 530	- Andere Zubereitungen aus Schweinefleisch (einschl. Mischungen) - - Fleischsalat	t 1000 DM	12 728 61 351	12 034 58 987	12 469 62 623	174
1513 12 590	- - Andere Zubereitungen	t 1000 DM	54 307 288 347	49 636 270 500	47 831 272 482	255

5 Produktion nach Güterarten - Deutschland

Melde-Nr.	Bezeichnung	Einheit	4. VJ 1995	3. VJ 1996	4. VJ 1996	4. VJ 1996 Anzahl Unternehmen
1	2	3	4	5	6	7
1513 12 630	- Andere Zubereitungen aus Rind- oder Kalbfleisch - - Rindfleischsalat	t 1000 DM	31 690 .	17 930 .	5 497 24 155	71
1513 12 690	- - Andere Zubereitungen	t 1000 DM	20 895 144 769	19 306 128 506	19 941 136 568	107
1513 12 700	- Extrakte und Säfte aus Fleisch, Fischen und wirbellosen Wassertieren	t 1000 DM	45 147	27 143	19 106	3
1513 12 900	- Andere Zubereitungen aus Fleisch (einschl. Zubereitungen aus Blut aller Tierarten)	t 1000 DM	21 805 150 866	30 145 167 675	28 684 171 933	98
1513 13 001	Mehl und Pellets von Fleisch, Schlechtnabenerzeugnissen, ungenießbar; Grieben - Fleischfuttermehl	t 1000 DM	4 345 1 458	4 781 2 117	5 097 2 274	4
1513 13 003	- Sonstiges Tier-, Blutmehl, Pellets u.dgl.	t 1000 DM	134 173 47 680	119 392 54 262	125 463 55 828	32
1513 13 005	- Grieben	t 1000 DM	7 401 4 536	7 638 5 500	7 507 5 827	8
1513 90 000	Kochen oder anderer Verarbeitungs-service für Fleischprodukte	1000 DM	1 146	1 341	1 299	6
1520 11 300	Fischerzeugnisse und andere Meeresfrüchte Fischfilets u.a. Fischfleisch, Fischlebern, -rogen, -milch, frisch oder gekühlt - Fischlebern, -rogen, -milch	t 1000 DM	- .	- .	. .	1
1520 11 900	- Fischfilets u.a. Fischfleisch	t 1000 DM	6 390 48 881	5 756 40 107	7 161 55 982	21
1520 12 100	Fische, Fischfilets u.a. Fischfleisch, Fischlebern, -rogen, -milch, gefroren - Seefische	t 1000 DM	19 283	248 2 299	325 2 569	8
1520 12 300	- Süßwasserfische	t 1000 DM	267 3 650	103 1 776	250 3 329	9
1520 12 500	- Fischlebern, -rogen, -milch	t 1000 DM	- .	- .	- .	-
1520 12 700	- Fischfilets	t 1000 DM	7 658 46 365	9 031 52 613	7 528 46 520	21
1520 12 900	- Anderes Fischfleisch	t 1000 DM	143 .	6
1520 13 100	Fische, getrocknet, gesalzen oder in Salzlake; Fische, geräuchert; Mehl, Pulver und Pellets von Fischen, genießbar - Mehl, Pulver und Pellets von Fischen, genießbar; Fischlebern, -rogen und -milch, getrocknet, geräuchert, gesalzen oder in Salzlake	t 1000 DM	- .	- .	- .	-
1520 13 300	- Fischfilets, getrocknet, gesalzen oder in Salzlake, jedoch nicht geräuchert	t 1000 DM	4
1520 13 530	- Lachs, Heringe und andere geräucherte Fische (einschl. Filets) - - Pazifischer Lachs, Atlantischer Lachs und Donsalechs	t 1000 DM	2 460 63 951	1 101 26 735	2 238 53 667	19
1520 13 550	- - Heringe	t 1000 DM	992 4 847	581 3 373	1 232 5 568	23
1520 13 590	- - Andere Fische	t 1000 DM	3 960 55 190	2 985 34 071	3 902 54 900	35
1520 13 700	- Getrocknete oder gesalzene Fische (ohne Filets)	t 1000 DM	2
1520 14 110	Fisch, anders zubereitet oder haltbar gemacht; Kaviar - Lachs, Heringe, Sardinen, Thunfisch, Makrelen, Sardellen, Fischstäbchen, andere Fische, ganz oder in Stücken, jedoch nicht fein zerkleinert - - Lachs	t 1000 DM	3 981 22 848	15 572 .	22 440 .	9
1520 14 120	- - Heringe	t 1000 DM	22 966 119 718	18 953 101 655	21 355 110 666	43

StBA, FS4, R 3.1, 4.VJ 1996

5 Produktion nach Güterarten - Deutschland

Melde-Nr.	Bezeichnung	Einheit	4. VJ 1995	3. VJ 1996	4. VJ 1996	4. VJ 1996 Anzahl Unternehmen
1	2	3	4	5	6	7
1520 14 130	-- Sardinen, Sardinellen oder Sprotten	t 1000 DM	740 9 313	471 .	341 .	3
1520 14 140	-- Thunfisch und echter Bonito	t 1000 DM	- -	- -	- -	-
1520 14 150	-- Makrelen	t 1000 DM	797 5 525	523 4 192	877 7 192	6
1520 14 160	-- Sardellen	t 1000 DM	2
1520 14 170	-- Fischfilets, Fischstäbchen, roh, lediglich mit Teig umhüllt oder paniert, auch in Öl vorgebacken, gefroren	t 1000 DM	30 278 133 979	24 816 114 308	32 768 147 880	6
1520 14 190	-- Andere Fische (ohne Fischstäbchen)	t 1000 DM	17 108 80 681	13 983 69 097	17 160 85 957	20
1520 14 330	- Fische, in anderer Weise zubereitet oder haltbar gemacht -- Fischsalat	t 1000 DM	4 982 40 152	4 513 34 362	6 853 45 466	37
1520 14 350	-- Andere zubereitete oder haltbar gemachte Fische	t 1000 DM	9 753 49 632	7 786 47 928	9 546 62 140	20
1520 14 510	- Kaviar -- Echter Kaviar	t 1000 DM	1
1520 14 590	-- Kaviarersatz	t 1000 DM	378 10 652	153 4 769	245 8 041	4
1520 15 300	Krebstiere, gefroren; Muscheln u.a. wirbellose Wassertiere, gefroren, getrocknet, gesalzen oder in Salzlake - Krebstiere, gefroren	t 1000 DM	85 672	238 1 693	229 2 048	4
1520 15 530	- Muscheln u.a. wirbellose Wassertiere -- Muscheln (ohne lebende, frische oder gekühlte)	t 1000 DM	2
1520 15 590	-- Andere wirbellose Wassertiere (ohne lebende, frische oder gekühlte)	t 1000 DM	- -	- -	- -	-
1520 16 030	Krebstiere, Weichtiere u.a. wirbellose Wassertiere, zubereitet oder haltbar gemacht - Lebensmittelzubereitungen von Krebstieren usw.	t 1000 DM	343 7 265	380 8 161	582 12 215	8
1520 16 050	- Krebstiere, Weichtiere u.a. wirbellose Wassertiere, zubereitet oder haltbar gemacht, a.n.g.	t 1000 DM	2 209 25 561	1 153 14 890	1 344 17 848	11
1520 17 000	Mehl und Pellets von Fischen, Krebstieren, Weichtieren oder anderen wirbellosen Wassertieren, ungenießbar	t 1000 DM	1
1520 18 000	Waren aus Fischen, Krebstieren, Weichtieren oder anderen wirbellosen Wassertieren; nicht lebende Wassertiere; ungenießbar	t 1000 DM	1
1531 11 000	Kartoffeln, gefroren oder gekocht	t 1000 DM	38 379 58 871	37 351 48 720	45 573 58 979	8
1531 12 100	Kartoffeln, getrocknet; Kartoffelerzeugnisse - Kartoffeln, getrocknet, auch in Stücke oder Scheiben geschnitten, jedoch nicht weiter zubereitet	t 1000 DM	1 993 6 621	3 162 8 717	1 743 3 883	6
1531 12 300	- Mehl, Grieß, Flocken, Granulat und Pellets von Kartoffeln, nicht zubereitet oder haltbar gemacht	t 1000 DM	17 493 87 467	. 7 883	. 9 226	7
1531 12 500	- Verarbeitete Kartoffeln, ohne Essig zubereitet oder haltbar gemacht, gefroren	t 1000 DM	24 721 37 916	22 509 34 752	22 506 35 416	19
1531 12 700	- Kartoffeln in Form von Mehl, Grieß oder Flocken, ohne Essig zubereitet oder haltbar gemacht, nicht gefroren	t 1000 DM	31 019 94 789	15 526 32 349	25 268 50 532	9
1531 12 903	- Anders zubereitete Kartoffeln, ohne Essig zubereitet oder haltbar gemacht, nicht gefroren -- Kartoffelchips und -sticks	t 1000 DM	23 892 122 950	25 520 120 428	23 536 125 268	3
1531 12 909	-- Andere zubereitete Kartoffeln	t 1000 DM	37 234 77 031	36 486 65 209	45 580 82 900	35

5 Produktion nach Güterarten - Deutschland

Melde-Nr.	Bezeichnung	Einheit	4. VJ 1995	3. VJ 1996	4. VJ 1996	4. VJ 1996 Anzahl Unternehmen
1	2	3	4	5	6	7
	Frucht- und Gemüsesäfte					
	- Orangensaft, nicht gegoren, ohne Zusatz von Alkohol					
1532 10 130	- - Orangensaft, gefroren	1000 l t 1000 DM	8 938 8 539 10 545	8 383 8 220 10 358	7 936 7 979 10 343	6
1532 10 150	- - Orangensaft, nicht gefroren	1000 l 1000 DM	212 834 235 335	206 631 216 713	219 236 240 388	89
	- Pampelmusen-, Grapefruit-, Ananas-, Trauben-, Apfelsaft und Saft aus anderen Früchten oder Gemüsen, nicht gegoren, ohne Zusatz von Alkohol					
1532 10 210	- - Saft aus Pampelmusen oder Grapefruits	1000 l 1000 DM	8 136 8 726	9 582 11 454	8 868 10 242	61
1532 10 220	- - Saft aus anderen Zitrusfrüchten (ohne Mischungen)	1000 l 1000 DM	8 788 12 568	12 366 15 472	14 817 19 055	24
1532 10 230	- - Ananassaft	1000 l 1000 DM	2 682 4 270	3 260 4 605	2 911 4 424	37
1532 10 240	- - Tomatensaft	1000 l 1000 DM	4 593 7 522	7 130 9 390	7 839 9 288	44
1532 10 250	- - Traubensaft (einschl. Traubenmost)	1000 l 1000 DM	18 486 18 558	14 903 14 289	17 540 19 955	57
1532 10 260	- - Apfelsaft	1000 l 1000 DM	184 457 148 552	181 217 164 451	173 241 153 827	102
	- - Saft aus anderen Früchten oder Gemüsen (ohne Mischungen)					
1532 10 291	- - - Fruchtsaft aus anderen Früchten, ohne Zusatz von Zucker	1000 l 1000 DM	18 607 23 147	16 372 24 119	21 870 24 535	52
1532 10 294	- - - Fruchtsaft aus anderen Früchten, mit Zusatz von Zucker	1000 l 1000 DM	7 557 5 367	5 980	5 825	10
1532 10 295	- - - Gemüsesaft aus Karotten oder Möhren	1000 l 1000 DM	8 320 20 477	5 587 11 692	8 317 20 627	15
1532 10 299	- - - Anderer Gemüsesaft	1000 l 1000 DM	4 704 8 558	3 150 7 624	3 642 8 944	21
	- Mischungen von Säften					
1532 10 303	- - Mischungen von Fruchtsäften, mit Zusatz von Vitaminen	1000 l 1000 DM	36 292 64 807	36 684 61 521	43 760 77 669	59
1532 10 305	- - Andere Mischungen von Fruchtsäften	1000 l 1000 DM	19 764 16 878	15 523 22 847	17 203 23 933	16
1532 10 309	- - Mischungen von Gemüsesäften, auch mit Fruchtsäften	1000 l 1000 DM	3 374 6 690	2 984 5 773	4 419 8 741	13
	- Saftkonzentrate					
1532 10 403	- - Apfelsaftkonzentrate	1000 l 1000 DM	32 885 98 857	21 474 63 324	34 219 83 420	14
1532 10 409	- - Andere Saftkonzentrate	1000 l 1000 DM	19 115 16 935	22 555 25 854	18 380	14
1533 11 000	Gemüse, auch in Wasser oder Dampf gekocht, gefroren	t 1000 DM	42 846 106 974	33 550 89 041	32 176 92 057	12
1533 12 000	Gemüse, vorläufig haltbar gemacht, zum unmittelbaren Genuß nicht geeignet	t 1000 DM	9 123	6 904	6 899	4
1533 13 300	Gemüse, getrocknet - Speisezwiebeln	t 1000 DM	.	.	.	2
1533 13 500	- Pilze und Trüffeln	t 1000 DM	.	.	.	2
1533 13 900	- Anderes Gemüse (ohne Kartoffeln)	t 1000 DM	2 434 13 454	2 207 13 535	2 382 12 580	9
	Gemüse, ohne Essig zubereitet oder haltbar gemacht					
1533 14 230	- Tomaten, Tomatenmark, konzentrierte Tomaten - - Tomaten	t 1000 DM	.	.	.	2
1533 14 250	- - Tomatenmark	t 1000 DM	-	.	.	1
1533 14 270	- - Konzentrierte Tomaten	t 1000 DM	-	-	-	-
	- Pilze und Trüffeln, ohne Essig zubereitet oder haltbar gemacht					
1533 14 330	- - Zuchtpilzkonserven	t 1000 DM	3 354 17 773	2 654 13 187	3 461 16 137	6
1533 14 390	- - Andere Pilze und Trüffeln	t 1000 DM	.	344 2 588	602 5 004	4

StBA, FS4, R 3.1, 4.VJ 1996

5 Produktion nach Güterarten - Deutschland

Melde-Nr.	Bezeichnung	Einheit	4. VJ 1995	3. VJ 1996	4. VJ 1996	4. VJ 1996 Anzahl Unternehmen
1	2	3	4	5	6	7
1533 14 430	- Anderes Gemüse, gefroren (ohne Kartoffelerzeugnisse) - - Zubereitungen von Gemüse	t 1000 DM	16 536 96 110	13 932 76 868	16 582 89 385	9
1533 14 490	- - Anderes Gemüse (ohne Zubereitungen)	t 1000 DM	.	2 165 12 042	1 824 6 152	4
1533 14 610	- Sauerkraut, Erbsen, Bohnen, Spargel, Oliven, Zuckermais, ohne Essig zubereitet oder haltbar gemacht, nicht gefroren - - Sauerkraut	t 1000 DM	64 108 92 045	22 414 32 282	73 811 96 594	33
1533 14 620	- - Erbsen	t 1000 DM	711 646	2 398 3 443	332 392	3
1533 14 630	- - Ausgelöste Bohnen	t 1000 DM	.	.	.	1
1533 14 640	- - Andere Bohnen	t 1000 DM	694 788	12 410 15 319	.	4
1533 14 650	- - Spargel	t 1000 DM	.	.	.	1
1533 14 660	- - Oliven	t 1000 DM	-	-	-	-
1533 14 670	- - Zuckermais	t 1000 DM	-	-	-	-
1533 14 930	- Anderes Gemüse und Mischungen von Gemüse, nicht gefroren (ohne Kartoffelerzeugnisse) - - Zubereitungen von Gemüse	t 1000 DM	12 354 41 186	18 133 48 891	23 386 58 636	24
1533 14 990	- - Anderes Gemüse und Mischungen von Gemüse (ohne Zubereitungen)	t 1000 DM	24 358 60 605	19 063 54 843	20 730 56 257	29
1533 15 001	Gemüse und Früchte, mit Essig haltbar gemacht - Gurken	t 1000 DM	10 108 16 281	189 413 377 392	17 085 46 982	23
1533 15 003	- Gemüsepaprika oder Paprika ohne brennenden Geschmack	t 1000 DM	8 042 17 329	6 653 15 267	7 660 15 901	21
1533 15 005	- Rote Beete (Beta vulgaris var. conditiva)	t 1000 DM	13 482 26 420	1 071 1 690	14 722 20 511	19
1533 15 007	- Rotkohl	t 1000 DM	46 713 76 464	10 136 18 585	55 077 76 266	24
1533 15 009	- Anderes Gemüse und andere Früchte	t 1000 DM	43 950 103 921	29 189 78 299	45 618 105 821	57
1533 21 000	Früchte und Nüsse, auch in Wasser oder Dampf gekocht, gefroren	t 1000 DM	1 252 4 571	2 865	3 628	4
1533 22 300	Konfitüren, Fruchtgelees, Marmeladen, Fruchtmusen und -pasten, durch Kochen hergestellt usw. (ohne homogenisierte Zubereitungen) - aus Zitrusfrüchten	t 1000 DM	53 903 176 288	57 029 182 753	52 447 171 792	16
1533 22 901	- aus anderen Früchten - - Apfelmus	t 1000 DM	29 570 17 470	3 757 2 156	35 328 26 730	10
1533 22 903	- - Pflaumenmus	t 1000 DM	4 391 13 936	4 942 16 252	4 186 13 878	14
1533 22 909	- - aus anderen Früchten, a.n.g.	t 1000 DM	41 738 135 591	48 215 139 990	46 955 137 207	27
1533 23 300	Schalenfrüchte, Erdnüsse u.a. Samen, anders zubereitet oder haltbar gemacht, auch mit Zusatz von Zucker, anderen Süßmitteln oder Alkohol - Erdnüsse	t 1000 DM	17 103 65 624	19 400 81 820	20 824 89 108	4
1533 23 900	- Schalenfrüchte u.a. Samen (einschl. Mischungen)	t 1000 DM	7 844 62 004	8 648 72 090	8 979 74 523	10
1533 24 000	Früchte und Nüsse, vorläufig haltbar gemacht, zum unmittelbaren Genuß nicht geeignet	t 1000 DM	7 358 21 101	5 747 16 267	4 695 12 761	6
1533 25 100	Andere Fruchtzubereitungen - Weintrauben (Korinthen, Sultaninen und andere Weintrauben), getrocknet	t 1000 DM	.	.	.	2
1533 25 200	- Früchte (ohne Schalenfrüchte, Bananen, Zitrusfrüchte), getrocknet; Mischungen von getrockneten Früchten oder Schalenfrüchten	t 1000 DM	3 463 34 495	2 981 31 298	3 734 41 079	10

5 Produktion nach Güterarten - Deutschland

Melde-Nr.	Bezeichnung	Einheit	4. VJ 1995	3. VJ 1996	4. VJ 1996	4. VJ 1996 Anzahl Unternehmen
1	2	3	4	5	6	7
1533 25 300	- Schalen von Zitrusfrüchten oder Melonen, frisch, gefroren, getrocknet oder zur vorläufigen Haltbarmachung in Salzlake usw. eingelegt	t 1000 DM	:	:	:	1
	- Andere Früchte, anders zubereitet oder haltbar gemacht, auch mit Zusatz von Zucker, anderen Süßmitteln oder Alkohol	t 1000 DM	98 401	2 944 7 719	223 742	3
1533 25 501	- - Süßkirschen, ohne Zusatz von Alkohol	t 1000 DM	2 682 4 966	37 559 98 427	4 049 9 197	6
1533 25 502	- - Sauerkirschen, ohne Zusatz von Alkohol	t 1000 DM	:	:	:	1
1533 25 503	- - Andere Kirschen	t 1000 DM	:	:	:	1
1533 25 504	- - Pflaumen, ohne Zusatz von Alkohol	t 1000 DM	765 1 348	5 819 9 609	2 015 3 519	7
1533 25 505	- - Andere Pflaumen	t 1000 DM	-	:	-	-
1533 25 506	- - Apfel	t 1000 DM	:	:	:	4
1533 25 509	- - Andere Früchte (z.B. Ananas, Zitrusfrüchte, Birnen, Aprikosen, Pfirsiche, Erdbeeren)	t 1000 DM	6 821 23 527	12 104 35 413	6 330 22 527	26
1533 26 000	Steine und Kerne von Aprikosen, Pfirsichen oder Pflaumen, genießbar	t 1000 DM	:	:	:	1
1533 30 000	Pflanzliche Stoffe, Abfälle, Rückstände und Nebenerzeugnisse, auch in Form von Pellets zur Verfütterung (ohne Eicheln und Roßkastanien)	t 1000 DM	:	:	:	3
1533 90 000	Kochen u.a. Zubereiten zur Haltbarmachung von Gemüse	1000 DM	.	.	.	1
	Tierische und pflanzliche Öle und Fette, roh (ohne Fett von Rindern, Schafen, Ziegen, Schweinen und Geflügel)	t	*	:	:	1
1541 11 300	- Schmalzstearin, Schmalzöl, Oleostearin, Oleomargarin und Talgöl, weder emulgiert, vermischt noch anders verarbeitet darunter zum Absatz bestimmt	t 1000 DM	:	:	:	1
1541 11 500	- Fette und Öle sowie deren Fraktionen, von Fischen oder Meeressäugtieren, auch raffiniert, nicht chemisch modifiziert	t 1000 DM	6 333 5 152	2 915 2 678	3 785 3 414	5
1541 11 900	- Andere tierische Fette und Öle sowie deren Fraktionen, auch raffiniert, nicht chemisch modifiziert	t 1000 DM	27 359 16 946	25 181 14 682	26 456 16 614	16
	Sojaöl, Erdnußöl, Olivenöl, Sonnenblumenöl, Saffloröl, Baumwollsaatöl, Rüböl und Senfseedöl, roh, nicht chemisch modifiziert	t	*	:	:	5
1541 12 100	- Sojaöl darunter zum Absatz bestimmt	t 1000 DM	159 255 89 702 77 944	147 705 68 092 57 941	179 714 77 266 63 794	5
1541 12 200	- Erdnußöl darunter zum Absatz bestimmt	t 1000 DM	:	:	:	1
1541 12 300	- Nicht behandeltes Olivenöl darunter zum Absatz bestimmt	t 1000 DM	:	:	:	2
1541 12 403	- Sonnenblumenöl und Saffloröl für Ernährungszwecke darunter zum Absatz bestimmt	t 1000 DM	:	:	:	5
1541 12 405	- - Saffloröl für Ernährungszwecke darunter zum Absatz bestimmt	t 1000 DM	:	:	:	1
1541 12 409	- - Sonnenblumenöl und Saffloröl für technische Zwecke darunter zum Absatz bestimmt	t 1000 DM	-	-	-	-
1541 12 500	- Baumwollsaatöl darunter zum Absatz bestimmt	t 1000 DM	-	-	-	-

StBA, FS4, R 3.1, 4.VJ 1996

5 Produktion nach Güterarten - Deutschland

Melde-Nr.	Bezeichnung	Einheit	4. VJ 1995	3. VJ 1996	4. VJ 1996	4. VJ 1996 Anzahl Unternehmen
1	2	3	4	5	6	7
1541 12 600	- Rüböl (Raps- und Rübsenöl) und Senfseedöl darunter zum Absatz bestimmt	t t 1000 DM	* 306 051 208 740 140 896	250 081 152 349 101 336	238 236 155 281 100 135	9 9
1541 13 100	Palmöl, Kokosöl, Palmkernöl, Babassuöl und Leinöl, roh, nicht chemisch modifiziert - Palmöl darunter zum Absatz bestimmt	t t 1000 DM	* - - -	- - -	- - -	- -
1541 13 300	- Kokosöl (Kopraöl) darunter zum Absatz bestimmt	t t 1000 DM	*	1 1
1541 13 500	- Palmkernöl und Babassuöl darunter zum Absatz bestimmt	t t 1000 DM	* - - -	- - -	- - -	- -
1541 13 700	- Leinöl darunter zum Absatz bestimmt	t t 1000 DM	* . . 2 013	. . 1 289	. . 1 549	4 4
1541 20 000	Baumwoll-Linters Ölkuchen u.a. feste Rückstände aus der Gewinnung pflanzlicher Öle und Fette, auch gemahlen oder in Form von Pellets	t t 1000 DM	1
1541 31 300	- aus der Gewinnung von Sojaöl	t 1000 DM	708 859 213 097	620 199 235 035	788 207 311 373	4
1541 31 500	- aus der Gewinnung von Sonnenblumenkernen	t 1000 DM	48 293 5 939	30 448 3 555	65 171 8 260	5
1541 31 700	- aus der Gewinnung von Raps- oder Rübsensamen	t 1000 DM	517 729 98 009	396 911 98 186	395 304 103 009	9
1541 31 900	- aus der Gewinnung von anderen pflanzlichen Fetten oder Ölen	t 1000 DM	45 738 3 567	1 470	33 083 3 338	4
1541 32 000	Mehl von Ölsamen oder ölhaltigen Früchten (ohne Senfmehl)	t 1000 DM	- -	- -	- -	-
1542 11 100	Soja-, Erdnuß-, Oliven-, Sonnenblumen-, Saflor-, Baumwollsaat-, Rüb-, Senfseed- und Sesamöl und deren Fraktionen, raffiniert, nicht chemisch modifiziert - Sojaöl darunter zum Absatz bestimmt	t t 1000 DM	* 91 810 74 694 76 252	96 294 83 377 80 674	109 381 107 403 101 780	13 11
1542 11 200	- Erdnußöl darunter zum Absatz bestimmt	t t 1000 DM	* . 446 1 074	. . 451 1 126	. . 383 912	4 3
1542 11 310	- Olivenöl, andere aus Oliven gewonnene Öle - - Olivenöl darunter zum Absatz bestimmt	t t 1000 DM	*	2 2
1542 11 390	- - Andere aus Oliven gewonnene Öle, auch rohe Öle darunter zum Absatz bestimmt	t t 1000 DM	* - - -	- - -	- - -	- -
1542 11 400	- Sonnenblumenöl und Safloröl darunter zum Absatz bestimmt	t t 1000 DM	* . 46 796 55 100	. . 46 743 52 902	. . 56 986 57 689	13 11
1542 11 500	- Baumwollsaatöl darunter zum Absatz bestimmt	t t 1000 DM	*	1 1
1542 11 600	- Rüböl (Raps- und Rübsenöl) und Senfseedöl darunter zum Absatz bestimmt	t t 1000 DM	* 189 683 175 971 140 400	166 084 156 440 119 416	178 268 156 126 119 859	16 14
1542 11 700	- Sesamöl darunter zum Absatz bestimmt	t t 1000 DM	* - - .	- - -	- - -	- -
1542 12 100	Palm-, Kokos-, Palmkern-, Babassu-, Lein-, Rizinus-, Tung-, Jojoba- und andere pflanzliche Öle und deren Fraktionen, raffiniert, nicht chemisch modifiziert - Palmöl darunter zum Absatz bestimmt	t t 1000 DM	* . 40 890 57 393	. . 47 842 62 587	. . 47 660 62 588	6 5
1542 12 200	- Kokosöl (Kopraöl) darunter zum Absatz bestimmt	t t 1000 DM	* . 7 945 10 598	. . 10 343 14 892	. . 6 869 9 919	6 4
1542 12 300	- Palmkernöl und Babassuöl darunter zum Absatz bestimmt	t t 1000 DM	* 811 .	. . 1 051 .	3 2

5 Produktion nach Güterarten - Deutschland

Melde-Nr.	Bezeichnung	Einheit	4. VJ 1995	3. VJ 1996	4. VJ 1996	4. VJ 1996 Anzahl Unternehmen
1	2	3	4	5	6	7
1542 12 400	- Leinöl darunter zum Absatz bestimmt	t t 1000 DM	*	2 2
1542 12 500	- Rizinusöl darunter zum Absatz bestimmt	t t 1000 DM	*	1 1
1542 12 600	- Tungöl (Holzöl) darunter zum Absatz bestimmt	t t 1000 DM	*	- -
1542 12 700	- Jojobaöl darunter zum Absatz bestimmt	t t 1000 DM	*	- -
1542 12 900	- Andere fette pflanzliche Öle darunter zum Absatz bestimmt	t t 1000 DM	* . 2 606	. . 469 838	. . 736 1 309	8 6
	Tierische und pflanzliche Fette und Öle sowie deren Fraktionen, hydriert, umgeestert, wiederverestert oder elaidiniert, auch raffiniert, jedoch nicht weiterverarbeitet					
1542 13 300	- Tierische Fette und Öle	t t 1000 DM	. 19 372 19 216	. 20 168 16 799	. 16 580 13 869	8
1542 13 500	- Pflanzliche Fette und Öle darunter zum Absatz bestimmt	t t 1000 DM	* . 81 450 136 906	. . 75 743 122 192	. . 80 875 139 640	9 8
	Pflanzenwachse; Degras; Rückstände aus der Verarbeitung von Fettstoffen oder von tierischen oder pflanzlichen Wachsen					
1542 20 300	- Pflanzenwachse (ohne Triglyceride) darunter zum Absatz bestimmt	t t 1000 DM	*	- -
1542 20 500	- Degras; Rückstände aus der Verarbeitung von Fettstoffen oder aus tierischen oder pflanzlichen Wachsen	t t 1000 DM	2
	Margarine u.ä. Nahrungsfette					
1543 10 330	- Margarine (ohne flüssige Margarine) - Margarine (Fettgehalt mindestens 80%)	t t 1000 DM	. 122 036 297 703	. 116 565 284 671	. 132 953 327 171	13
1543 10 350	- Fettreduzierte und fettarme Margarine (Fettgehalt weniger als 80%), einschl. Diätmargarine mit einem Milchfettgehalt von höchstens 3% (vom Fettgehalt des Endprodukts)	t t 1000 DM	9
1543 10 370	- Mischungen von pflanzlichen und tierischen Fetten mit einem Milchfettgehalt von mehr als 10% (vom Fettgehalt des Endprodukts)	t t 1000 DM	1
1543 10 500	- Genießbare Zubereitungen aus Fetten und Ölen sowie flüssige Margarine	t t 1000 DM	. 14 429 33 053	. 13 631 32 675	. 13 490 31 958	9
	Milch und Rahm mit einem Fettgehalt von 6 % oder weniger, weder eingedickt noch gesüßt					
1551 11 300	- mit einem Fettgehalt von 1 % oder weniger	1000 l 1000 DM	316 296 133 888	343 475 133 907	296 595 124 577	98
1551 11 500	- mit einem Fettgehalt von mehr als 1 %, jedoch höchstens 6 % darunter zum Absatz bestimmt	1000 l 1000 l 1000 DM	* 2 761 068 1 720 949 1 352 861	2 923 031 1 758 915 1 348 170	2 760 615 1 729 239 1 341 148	150 142
1551 12 000	Milch und Rahm mit einem Fettgehalt von mehr als 6 %, weder eingedickt noch gesüßt darunter zum Absatz bestimmt	1000 l 1000 l 1000 DM	* 303 250 214 474 686 130	309 157 219 471 680 240	298 117 212 389 659 605	157 153
	Milch und Rahm in Pulverform, granuliert oder in anderer fester Form, eingedickt oder gesüßt					
1551 20 303	- Milch mit einem Fettgehalt von 1,5 % oder weniger, auch gesüßt - in Gebinden von 2,5 kg oder weniger darunter zum Absatz bestimmt	t t t 1000 DM	* 17 394 16 175 68 439	. . 24 116 94 473	. . 20 799 83 378	12 12
1551 20 309	- in Gebinden von mehr als 2,5 kg darunter zum Absatz bestimmt	t t 1000 DM	* 93 367 91 878 333 915	107 341 106 274 356 912	89 012 87 312 295 555	32 32

StBA, FS4, R 3.1, 4.VJ 1996

5 Produktion nach Güterarten - Deutschland

Melde-Nr.	Bezeichnung	Einheit	4. VJ 1995	3. VJ 1996	4. VJ 1996	4. VJ 1996 Anzahl Unternehmen
1	2	3	4	5	6	7
1551 20 500	- Milch und Rahm mit einem Fettgehalt von mehr als 1,5 %, nicht gesüßt darunter zum Absatz bestimmt	t 1000 DM	* 22 021 125 199	26 532 139 865	25 487 138 366	17 17
1551 20 700	- Milch und Rahm mit einem Fettgehalt von mehr als 1,5 %, gesüßt darunter zum Absatz bestimmt	t 1000 DM	* . 24 996	7 454 24 459	8 322 24 255	5 5
1551 30 300	Butter und andere Fettstoffe aus Milch - mit einem Fettgehalt von 85 % oder weniger	t 1000 DM	95 848 858 539	104 419 874 782	102 222 659 611	102
1551 30 500	- mit einem Fettgehalt von mehr als 85 % (Butterschmelz)	t 1000 DM	13 314 88 423	10 955 73 173	12 022 79 815	12
1551 40 300	Käse und Quark - Frischkäse (nicht gereifter Käse; einschl. Molkenkäse und Quark) darunter zum Absatz bestimmt	t 1000 DM	* 178 929 636 419	186 004 658 778	171 961 599 288	72 72
1551 40 503	- Käse, gerieben oder in Pulverform, Käse mit Schimmelbildung im Teig und anderer Käse (ohne Schmelzkäse)	t 1000 DM	5 947 37 275	6 563 40 563	6 620 40 849	8
1551 40 505	- - Käse mit Schimmelbildung im Teig	t 1000 DM	12 572 119 457	9 968 98 780	10 197 103 968	11
1551 40 509	- - Anderer Käse	t 1000 DM	181 597 1 159 318	202 071 1 286 519	193 198 1 238 614	77
1551 40 700	- Schmelzkäse, weder gerieben noch in Pulverform	t 1000 DM	42 510 302 363	38 438 269 897	40 999 287 888	17
1551 51 003	Milch und Rahm, eingedickt, nicht in Pulverform, auch gesüßt - ohne Zusatz von Zucker oder anderen Süßmitteln	t 1000 DM	221 566 365 112	210 563 353 306	223 578 376 277	39
1551 51 009	- mit Zusatz von Zucker oder anderen Süßmitteln	t 1000 DM	43 223 92 578	46 596 97 469	38 760 84 574	11
1551 52 301	Joghurt u.a. fermentierte oder gesäuerte Milch oder Rahm - Joghurt - - ohne Zusätze, flüssig	t 1000 DM	56 782 92 270	76 307 158 336	74 270 153 597	56
1551 52 303	- - ohne Zusätze, in Pulverform	t 1000 DM	- -	1
1551 52 305	- - mit Zusätzen, flüssig	t 1000 DM	217 040 558 546	241 399 607 311	239 844 596 351	50
1551 52 307	- - mit Zusätzen, in Pulverform	t 1000 DM	180 774	3
1551 52 501	- Buttermilch, Sauermilch, Sauerrahm, Kefir u.a. fermentierte oder gesäuerte Milch oder Rahm, auch mit Früchten oder Kakao - - flüssig	t 1000 DM	105 649 121 516	125 471 143 734	104 114 127 934	82
1551 52 503	- - in Pulverform	t 1000 DM	2
1551 53 000	Casein darunter zum Absatz bestimmt	t 1000 DM	* 4 776 4 776 31 321	5 376 5 376 35 948	4 053 4 053 25 264	4 4
1551 54 000	Lactose und Lactosesirup	t 1000 DM	14 417 16 351	17 742 22 634	16 011 19 397	5
1551 55 330	Molke, Erzeugnisse aus natürlichen Milchbestandteilen - Molke - - Molke in Form von Pulver und Granulat oder in anderer fester Form, auch gesüßt darunter zum Absatz bestimmt	t t 1000 DM	* 33 730 33 139 32 181	49 515 48 982 38 263	41 553 41 011 31 817	15 15
1551 55 390	- - Andere Molke	t 1000 DM	446 638 24 177	483 770 25 255	453 535 21 947	52
1551 55 900	- Erzeugnisse aus natürlichen Milchbestandteilen	t 1000 DM	47 177 57 760	71 814 83 849	63 976 78 972	20
1552 10 000	Speiseeis	1000 l 1000 DM	58 672 313 955	111 764 587 483	50 316 284 648	33
1561 10 000	Geschälter Reis ("Cargo-Reis" oder "Braunreis")	t 1000 DM	2 998	.	.	3

5 Produktion nach Güterarten - Deutschland

Melde-Nr.	Bezeichnung	Einheit	4. VJ 1995	3. VJ 1996	4. VJ 1996	4. VJ 1996 Anzahl Unternehmen
1	2	3	4	5	6	7
1561 21 000	Mehl von Weizen oder Mengkorn darunter zum Absatz bestimmt	t t 1000 DM	* 887 595 864 093 377 988	858 385 837 308 375 720	904 937 879 162 399 423	66 61
1561 22 000	Mehl von anderem Getreide als Weizen oder Mengkorn (z.B. Roggen, Mais, Reis, Gerste, Hafer) darunter zum Absatz bestimmt	t t 1000 DM	* 127 102 118 763 50 041	121 767 113 529 48 524	119 351 111 659 48 289	62 56
1561 23 000	Mehl und Grieß von trockenen Hülsenfrüchten, von Sagomark, Maniok oder Früchten	t 1000 DM	.	.	.	1
	Mischungen und Teig, zum Herstellen von Backwaren					
1561 24 001	- Backzutaten (z.B. Eiaustausch- stoffe, Roggenröstmehl)	t 1000 DM	.	.	.	1
1561 24 003	- Backfertiger Teig für Brot und feine Backwaren (z.B. Blätter-, Hefe-, Printenteig, rohe Teiglinge für Brötchen, Hörnchen u.dgl.), nicht vorgebacken	t 1000 DM	6 911 23 278	7 692 27 685	8 100 28 647	12
1561 24 005	- Fertigmehl für Brot und Kleingebäck aus Brotteig	t 1000 DM	14 206 27 354	14 816 28 665	15 174 29 244	9
1561 24 006	- Fertigmehl für feine Backwaren	t 1000 DM	6 964 30 482	8 477 35 790	8 130 38 246	12
1561 24 009	- Andere Mischungen und Teig, zum Herstellen von Backwaren	t 1000 DM	9 845 40 304	12 970 54 432	10 701 43 922	13
	Grobgrieß, Feingrieß und Pellets von Weizen					
1561 31 330	- Grobgrieß und Feingrieß - - von Hartweizen darunter zum Absatz bestimmt	t t 1000 DM	* 47 828 31 954	44 872 29 669	44 677 27 364	5 5
1561 31 350	- - von Weichweizen und Spelz darunter zum Absatz bestimmt	t t 1000 DM	* 5 043 5 043 3 694	4 744 4 744 3 743	6 149 6 149 7 102	18 18
1561 31 500	- Pellets von Weizen	t 1000 DM	.	.	.	1
	Grobgrieß, Feingrieß und Pellets von anderem Getreide					
1561 32 300	- Grobgrieß und Feingrieß von anderem Getreide	t 1000 DM	19 617 8 342	17 565 8 538	17 982 8 686	3
1561 32 500	- Pellets von anderem Getreide	t 1000 DM	7 203 1 995	.	.	2
	Getreidekörner, anders bearbeitet, Getreidekeime; Lebensmittelzubereitungen aus Getreide oder Getreideerzeugnissen					
1561 33 330	- Getreidekörner, Getreidekeime, anders bearbeitet - - Getreidekörner, gequetscht, als Flocken oder anders bearbeitet	t t 1000 DM	47 481 52 226	53 520 58 726	53 567 57 805	30
1561 33 350	- - Getreidekeime, ganz, gequetscht, als Flocken oder gemahlen	t 1000 DM	886 530	219 308	416 778	5
	Lebensmittelzubereitungen aus Getreide o. Getreideerzeugnissen					
1561 33 530	- - Lebensmittelzubereitungen, durch Aufblähen oder Rösten von Getreide oder Getreideerzeug- nissen hergestellt	t 1000 DM	34 230 220 445	40 381 200 230	37 407 185 837	16
1561 33 550	- - Getreidekörner (ohne Mais), vorgekocht oder anders zubereitet	t 1000 DM	.	.	.	3
1561 40 300	Geschliffener Reis, Bruchreis - Halbggeschliffener oder vollständig geschliffener Reis	t 1000 DM	41 267 64 050	34 557 58 716	35 901 60 310	4
1561 40 500	- Bruchreis	t 1000 DM	.	.	.	1
	Kleie und andere Rückstände, auch in Form von Pellets, vom Sichten, Mahlen oder von anderen Bearbeitungen von Getreide oder Hülsenfrüchten					
1561 50 100	- von Mais darunter zum Absatz bestimmt	t t 1000 DM	*	1 1
1561 50 300	- von Reis	t 1000 DM	3 897 719	.	.	2
1561 50 500	- von Weizen darunter zum Absatz bestimmt	t t 1000 DM	* 227 735 226 145 40 557	214 441 212 549 43 194	218 107 216 419 44 112	49 45

StBA, FS4, R 3.1, 4.VJ 1996

5 Produktion nach Güterarten - Deutschland

Melde-Nr.	Bezeichnung	Einheit	4. VJ 1995	3. VJ 1996	4. VJ 1996	4. VJ 1996 Anzahl Unternehmen
1	2	3	4	5	6	7
1561 50 900	- von anderem Getreide oder Hülsenfrüchten	t 1000 DM	18 003 2 904	15 293 2 469	21 986 2 826	19
1562 10 300	Maistöl und seine Fraktionen, nicht chemisch modifiziert - Rohes Maistöl darunter zum Absatz bestimmt	t 1000 DM	. .	3 572 .	. 2 220 2 434	3 3
1562 10 500	- Raffiniertes Maistöl darunter zum Absatz bestimmt	t 1000 DM	2 2
1562 21 100	Glucose und Glucosesirup; Fructose und Fructosesirup; Invertzucker; Zucker und Zuckersirupe, a.n.g.; Kunsthonig; Karamell - Glucose und Glucosesirup darunter zum Absatz bestimmt	t 1000 DM	. 65 262	. 100 517 95 672	. 98 578 88 552	5 5
1562 21 200	- Fructose, Fructosesirup, Isoglucose	t 1000 DM	3 190 4 865	16 021 17 839	13 513 14 676	4
1562 21 300	- Maltodextrin und Maltodextrinsirup	t 1000 DM	-	-	-	-
1562 21 400	- Karamelisierter Zucker und Melasse, mit einem Gehalt an Saccharose von 50 GHT oder mehr	t 1000 DM	.	.	.	1
1562 21 500	- Anderer karamelisierter Zucker und andere Melasse	t 1000 DM	.	.	.	1
1562 21 900	- Andere Zucker (einschl. Invertzucker)	t 1000 DM	33 083 41 666	54 573 68 610	48 466 66 550	9
1562 22 110	Stärke, Inulin, Weizenkleber, Dextrine u.a. modifizierte Stärken - Stärke - - Weizenstärke darunter zum Absatz bestimmt	t 1000 DM	. 49 145 37 535	. 47 551 37 618	. 54 122 41 198	6 6
1562 22 130	- - Maisstärke darunter zum Absatz bestimmt	t 1000 DM	37 582 61 890	53 514 76 008	50 027 76 507	8 7
1562 22 150	- - Kartoffelstärke darunter zum Absatz bestimmt	t 1000 DM	289 741 176 926 141 813	184 734 .	324 518 238 925 207 353	7 6
1562 22 190	- - Andere Stärke	t 1000 DM	-	-	-	-
1562 22 300	- Inulin	t 1000 DM	-	-	-	-
1562 22 500	- Weizenkleber, auch getrocknet	t 1000 DM	15 413 22 478	21 886 23 990	21 969 24 688	5
1562 22 700	- Dextrine und andere modifizierte Stärke	t 1000 DM	49 301 57 431	50 989 63 317	56 429 68 728	4
1562 23 000	Tapiokasago und Sago aus anderen Stärken, in Form von Flocken, Graupen usw.	t 1000 DM	-	-	-	-
1562 30 000	Rückstände aus der Stärkeerzeugung u.ä. Rückstände	t 1000 DM	.	.	.	2
1571 10 030	Zubereitungen für die Fütterung von Nutztieren (ohne Heimtierfutter) - für Schweine	t 1000 DM	1 063 706 352 982	1 112 589 388 240	1 167 196 411 110	129
1571 10 053	- für Rinder	t 1000 DM	1 667 929 391 749	1 487 457 390 468	1 641 401 427 406	121
1571 10 055	- für Kälber	t 1000 DM	107 890 98 040	98 655 86 063	97 455 96 195	115
1571 10 070	- für Geflügel	t 1000 DM	834 538 319 097	865 784 370 310	862 746 349 193	103
1571 10 090	- für andere Nutztiere	t 1000 DM	132 914 58 430	126 922 57 878	163 587 64 054	107
1571 20 000	Mehl und Pellets von Luzerne	1000 DM	3 025	15 393	18 654	8
1572 10 030	Zubereitungen für die Fütterung von sonstigen Tieren - für Hunde	t 1000 DM	98 746 .	89 449 .	110 154 .	28
1572 10 050	- für Katzen	t 1000 DM	129 649	19
1572 10 090	- für andere Tiere	t 1000 DM	73 263 136 966	60 819 132 189	71 238 143 506	55

5 Produktion nach Güterarten - Deutschland

Melde-Nr.	Bezeichnung	Einheit	4. VJ 1995	3. VJ 1996	4. VJ 1996	4. VJ 1996 Anzahl Unternehmen
1	2	3	4	5	6	7
1581 11 000	Frisches Brot, ohne Zusatz von Honig, Eiern, Käse oder Früchten	t 1000 DM	568 872 1 754 597	592 338 1 861 130	615 319 1 915 590	1 266
1581 12 000	Feine Backwaren (ohne Dauerbackwaren), gesüßt	t 1000 DM	149 849 999 779	147 813 1 004 921	145 079 1 055 596	1 244
1582 11 300	Knäckebröt, Zwieback, geröstetes Brot u.ä. geröstete Waren - Knäckebröt	t 1000 DM	7 525 30 488	8 467 32 254	7 103 26 202	6
1582 11 500	- Zwieback, geröstetes Brot u.ä. geröstete Waren	t 1000 DM	5 819 21 205	6 354 22 389	5 926 21 647	15
1582 12 300	Leb- und Honigkuchen u.ä.; Kekse u.ä. Kleingebäck, gesüßt; Waffeln - Leb- und Honigkuchen u.ä. Waren	t 1000 DM	37 940 254 072	45 429 247 007	37 326 242 167	46
1582 12 530	- Kekse, ähnliches Kleingebäck, gesüßt; Waffeln - - kakaohaltig	t 1000 DM	50 346 432 711	65 257 512 944	58 897 464 200	40
1582 12 550	- - Kekse, ähnliches Kleingebäck, nicht kakaohaltig	t 1000 DM	29 993 163 313	28 959 172 206	24 470 144 518	76
1582 12 590	- - Waffeln, nicht kakaohaltig	t 1000 DM	8 015 35 895	9 363 42 948	8 299 36 939	24
1582 13 100	Andere Dauerbackwaren - Ungesäuertes Brot (Matzen)	t 1000 DM	446 2 403	342 .	331 .	7
1582 13 200	- Hostien und ähnliche Waren	t 1000 DM	.	.	.	1
1582 13 300	- Waffeln mit einem Wassergehalt von mehr als 10 %	t 1000 DM	1 160 4 643	1 583 6 142	1 145 4 710	4
1582 13 400	- Kekse und ähnliches Kleingebäck	t 1000 DM	25 592 127 152	27 133 138 561	26 009 136 104	29
1582 13 500	- Extrudierte oder expandierte Erzeugnisse, gesalzen oder aromatisiert	t 1000 DM	10 438 65 661	8 767 52 855	9 330 56 130	12
1582 13 900	- Andere Dauerbackwaren, a.n.g.	t 1000 DM	32 305 230 612	35 906 273 770	36 251 229 238	148
1583 11 000	Rohrzucker aus Zuckerrohr oder Zuckerrüben, fest, ohne Zusatz von Aroma- oder Farbstoffen darunter zum Absatz bestimmt	t 1000 DM	137 679 167 960	22 201 28 394	.	4 3
1583 12 300	Raffinierter Rohr- oder Rübenzucker und chemisch reine Saccharose, fest, ohne Zusatz von Aroma- oder Farbstoffen - Weißzucker	t 1000 DM	3 301 636 3 928 552	.	3 325 219 3 833 379	13
1583 12 900	- Anderer raffinierter Rohr- oder Rübenzucker und chemisch reine Saccharose	t 1000 DM	.	.	.	3
1583 13 300	Raffinierter Rohr- oder Rübenzucker, mit Zusatz von Aroma- oder Farbstoffen; Ahornzucker und Ahornsirup - Rohrzucker oder Rübenzucker, mit Zusatz von Aroma- oder Farbstoffen	t 1000 DM	2 364 11 687	.	1 548 9 805	4
1583 13 500	- Ahornzucker und Ahornsirup	t 1000 DM	-	-	-	-
1583 14 300	Melassen aus der Gewinnung oder Raffination von Zucker - Melassen aus der Gewinnung oder Raffination von Rohrzucker (Rohrzuckermelasse) darunter zum Absatz bestimmt	t 1000 DM	.	.	.	2 2
1583 14 500	- Melassen aus der Gewinnung oder Raffination von Rübenzucker darunter zum Absatz bestimmt	t 1000 DM	567 582 516 486 81 006	.	476 878 441 882 71 980	13 13
1583 20 000	Ausgelaugte Rübenschnitzel, Bagasse und andere Abfälle aus der Zuckergewinnung	t 1000 DM	2 048 374 286 590	.	2 182 465 265 158	11
1584 11 000	Kakaomasse darunter zum Absatz bestimmt	t 1000 DM	52 516 32 840 105 049	47 672 32 288 105 715	41 792 30 725 102 739	9 8
1584 12 000	Kakaobutter, Kakaofett und Kakaoolöl darunter zum Absatz bestimmt	t 1000 DM	8 479 50 094	7 134 41 546	5 968 34 658	5 5

StBA, FS4, R 3.1, 4.VJ 1996

5 Produktion nach Güterarten - Deutschland

Melde-Nr.	Bezeichnung	Einheit	4. VJ 1995	3. VJ 1996	4. VJ 1996	4. VJ 1996 Anzahl Unternehmen
1	2	3	4	5	6	7
1584 13 000	Kakaopulver, ohne Zusatz von Zucker oder anderen Süßmitteln	t 1000 DM	12 340 21 683	7 986 12 327	7 584 12 643	8
1584 14 000	Kakaopulver, mit Zusatz von Zucker oder anderen Süßmitteln	t 1000 DM	.	.	.	3
1584 21 330	Schokolade und kakaohaltige Zubereitungen, in Verpackungen von mehr als 2 kg - Schokolade - - mit einem Gehalt an Kakaobutter und MilCHFett von 31 % oder mehr	t 1000 DM	30 638 117 020	33 396 121 288	31 418 126 813	16
1584 21 350	- - mit einem Gehalt an Kakaobutter und MilCHFett von 25 % bis unter 31 %	t 1000 DM	10 602 40 986	7 413 24 873	9 883 31 069	5
1584 21 370	- - mit einem Gehalt an Kakaobutter und MilCHFett von 18 % bis unter 25 %	t 1000 DM	.	.	.	1
1584 21 500	- "chocolate-milk-crumb" genannte Zubereitungen	t 1000 DM	-	-	-	-
1584 21 700	- Kakaoglasur	t 1000 DM	663 3 183	2 827	3 241	3
1584 21 900	- Andere kakaohaltige Zubereitungen in loser Form	t 1000 DM	4 653 18 278	8 424 33 952	7 006 28 865	7
1584 22 330	Schokolade u.a. kakaohaltige Lebensmittelzubereitungen, in Form von Tafeln, Stangen oder Riegeln - Schokoladenerzeugnisse, in Form von Tafeln, Stangen oder Riegeln - - gefüllt	t 1000 DM	67 995 532 423	57 471 503 901	61 189 527 900	22
1584 22 350	- - nicht gefüllt, mit Zusatz von Getreide, Früchten oder Nüssen	t 1000 DM	58 796 366 892	50 262 335 624	56 422 371 189	21
1584 22 390	- - Andere Schokoladenerzeugnisse, nicht gefüllt	t 1000 DM	15 457 101 320	12 820 84 720	15 050 96 461	22
1584 22 430	- Pralinen - - alkoholhaltig	t 1000 DM	10 451 156 276	11 204 176 477	11 082 161 416	46
1584 22 450	- - nicht alkoholhaltig	t 1000 DM	30 775 466 146	30 872 436 136	32 331 478 946	70
1584 22 530	- Andere Schokoladenerzeugnisse - - gefüllt	t 1000 DM	14 892 140 239	14 566 136 528	15 529 141 752	26
1584 22 550	- - nicht gefüllt	t 1000 DM	20 911 185 115	22 552 207 214	23 917 222 624	53
1584 22 600	- Kakaohaltige Zuckerwaren und entsprechende kakaohaltige Zubereitungen auf der Grundlage von Zuckeraustauschstoffen	t 1000 DM	18 389 120 136	19 475 126 304	15 800 108 281	20
1584 22 700	- Kakaohaltige Brotaufstriche	t 1000 DM	34 220 149 871	36 986 155 803	35 189 153 002	6
1584 22 800	- Kakaohaltige Zubereitungen zum Herstellen von Getränken	t 1000 DM	14 566 58 094	11 989 47 815	15 368 62 785	7
1584 22 900	- Andere kakaohaltige Lebensmittelzubereitungen	t 1000 DM	5 450 30 633	6 098 31 404	5 592 29 402	14
1584 23 100	Süßwaren ohne Kakaogehalt (einschl. weißer Schokolade) - Kaugummi	t 1000 DM	1 092 5 714	1 519 7 719	1 620 8 006	4
1584 23 200	- Süßholz-Auszug	t 1000 DM	30 577	26 031	27 936	4
1584 23 300	- Weiße Schokolade	t 1000 DM	1 356 13 527	2 156 19 444	1 898 16 794	8
1584 23 530	- Fondantmassen und andere Rohmassen, Marzipan, Husten- und Kräuterbonbons und -pastillen - - Fondantmassen und andere Rohmassen, Marzipan	t 1000 DM	15 066 91 847	15 588 100 183	16 902 100 516	23
1584 23 550	- - Husten- und Kräuterbonbons und -pastillen	t 1000 DM	7 370 83 192	5 726 70 131	6 835 89 872	13
1584 23 630	- Dragees, Gummibonbons und Gelee-Erzeugnisse - - Dragees	t 1000 DM	3 481 36 681	2 903 27 877	3 761 36 761	19
1584 23 650	- - Gummibonbons und Gelee-Erzeugnisse (einschl. Fruchtpasten in Form von Zuckerwaren)	t 1000 DM	32 633 183 292	39 586 218 444	34 808 190 306	20

5 Produktion nach Güterarten - Deutschland

Melde-Nr.	Bezeichnung	Einheit	4. VJ 1996	3. VJ 1996	4. VJ 1996	4. VJ 1996 Anzahl Unternehmen
1	2	3	4	5	6	7
1584 23 730	- Hartkaramellen, Weichkaramellen - - Hartkaramellen, auch gefüllt	t 1000 DM	11 490 60 923	13 074 67 492	12 822 69 846	17
1584 23 750	- - Weichkaramellen	t 1000 DM	12 853 56 048	17 161 71 849	13 743 52 788	7
1584 23 830	- - Komprimierte	t 1000 DM	3 523 50 677	4 038 61 581	3 233 52 976	11
1584 23 900	- Andere Zuckerwaren ohne Kakaogehalt	t 1000 DM	13 464 102 474	12 758 102 377	13 536 106 981	38
1584 24 000	Mit Zucker haltbar gemachte Früchte, Nüsse, Fruchtschalen und andere Pflanzenteile	t 1000 DM	2 269 12 215	2 532 16 867	2 491 18 130	8
1584 30 000	Kakaoschalen, Kakaohäutchen und anderer Kakaobfall	t 1000 DM	.	245	210	3
1585 11 300	Teigwaren, weder gekocht oder gefüllt noch in anderer Weise zubereitet - Eier enthaltend	t 1000 DM	56 121 137 380	51 570 126 692	55 126 136 759	28
1585 11 500	- keine Eier enthaltend	t 1000 DM	16 864 25 053	18 968 27 532	17 518 26 459	11
1585 12 330	Teigwaren, gefüllt, auch gekocht; andere Teigwaren; Couscous - Teigwaren, gefüllt, auch gekocht; andere Teigwaren (ohne Couscous) - - Teigwaren, gefüllt, auch gekocht	t 1000 DM	13 538 60 474	9 868 45 493	13 877 55 404	25
1585 12 350	- - Andere Teigwaren	t 1000 DM	7 333 33 629	8 102 35 914	8 519 36 817	26
1585 12 500	- Couscous	t 1000 DM	-	-	-	-
1586 11 300	Kaffee und Tee - Kaffee, nicht geröstet, entkoffeiniert darunter zum Absatz bestimmt	t 1000 DM	.	30 720 30 720 48 189	30 466 30 466 48 936	3 3
1586 11 500	- Kaffee, geröstet, nicht entkoffeiniert darunter zum Absatz bestimmt	t 1000 DM	113 958 113 958 1 226 625	108 333 108 333 1 024 836	121 395 121 395 1 133 185	24 24
1586 11 700	- Kaffee, geröstet, entkoffeiniert darunter zum Absatz bestimmt	t 1000 DM	48 277 48 277 269 077	29 497 29 497 139 672	33 316 33 316 140 069	17 17
1586 12 100	Kaffeemittel mit Kaffeegehalt; Auszüge, Essenzen, Konzentrate und Zubereitungen aus Kaffee; andere geröstete Kaffeemittel - Kaffeemittel mit Kaffeegehalt	t 1000 DM	.	.	.	3
1586 12 300	- Auszüge, Essenzen oder Konzentrate aus Kaffee, fest	t 1000 DM	6 168 123 140	11 674 157 596	13 410 172 349	7
1586 12 500	- Andere Auszüge, Essenzen, Konzen- trate aus Kaffee, Zubereitungen auf der Basis von Kaffee	t 1000 DM	1 586 28 603	1 801 25 309	1 779 26 495	3
1586 12 700	- Andere geröstete Kaffeemittel (einschl. Extrakten, Essenzen und Konzentraten)	t 1000 DM	1 014	951	1 010	3
1586 13 000	Grüner Tee (nicht fermentiert), schwarzer Tee (fermentiert) und teilweise fermentierter Tee, in unmittelbaren Umschließungen mit einem Inhalt von 3 kg oder weniger	t 1000 DM	2 978 59 139	2 737 57 322	3 255 60 224	11
1586 14 000	Auszüge, Essenzen, Konzentrate und Zubereitungen aus Tee oder Mate	t 1000 DM	8 693 33 689	9 024 33 496	9 315 32 907	9
1586 15 000	Kräutertees	t 1000 DM	3 873 72 047	2 731 66 246	2 726 69 382	13
1586 20 000	Kaffeeschalen und Kaffeehäutchen	1000 DM	-	-	-	-
1587 11 300	Speiseessig - Weinessig darunter zum Absatz bestimmt	1000 l 1000 l 1000 DM	.	10 524 14 608	8 117 9 735	10 10
1587 11 900	- Anderer Speiseessig darunter zum Absatz bestimmt	1000 l 1000 l 1000 DM	36 703 32 904	38 856 33 812	36 117 31 911	12 11
1587 12 100	Würzen und Soßen, Senf - Sojasoße	t 1000 DM	.	.	.	2
1587 12 300	- Tomatenketchup und andere Tomatensoßen	t 1000 DM	26 867 78 045	33 159 100 289	29 050 82 527	25

StBA, FS4, R 3.1, 4.VJ 1996

5 Produktion nach Güterarten - Deutschland

Melde-Nr.	Bezeichnung	Einheit	4. VJ 1995	3. VJ 1996	4. VJ 1996	4. VJ 1996 Anzahl Unternehmen
1	2	3	4	5	6	7
1587 12 530	- Senfmehl, Senf - - Senfmehl darunter zum Absatz bestimmt	t t 1000 DM	* 515 515	186 186 .	208 208 .	3 3 .
1587 12 550	- - Senf (einschl. zubereitetem Senfmehl) darunter zum Absatz bestimmt	t t 1000 DM	* 16 792 16 792 55 698	14 831 14 831 45 463	15 443 15 443 50 564	15 15 .
1587 12 730	- Andere Würzsoßen und entsprechende Zubereitungen; zusammengesetzte Würzmittel - - Mayonnaise, andere emulgierte Soßen darunter zum Absatz bestimmt	t t 1000 DM	* 40 261 34 525 125 413	45 317 35 062 124 073	38 722 33 366 110 265	34 33 .
1587 12 793	- - - Andere Würzsoßen und Würzmittel; Zubereitungen zum Herstellen von Würzsoßen	t 1000 DM	10 894 82 131	9 830 70 824	10 468 71 882	19
1587 12 799	- - - Andere Würzsoßen; Zubereitungen zum Herstellen von Würzsoßen (ohne Würzen und Würzmittel)	t 1000 DM	28 442 261 555	28 958 244 143	28 934 241 317	31
1587 20 000	Gewürze, verarbeitet (z.B. Pfeffer; Früchte der Gattung "Capsicum" oder "Pimenta"; Vanille; Zimt und Zimtblüten; Gewürz- und Mutternelken, Nelkenstiele; Ingwer, Safran)	1000 DM	239 620	249 055	257 281	52
1588 10 100	Homogenisierte Lebensmittelzubereitungen und diätetische Lebensmittel - Homogenisierte Zubereitungen aus Fleisch, Schlachtabfällen, Nüssen oder Blut	t 1000 DM	1 535 9 920	1 375 12 637	1 408 12 214	6
1588 10 300	- Homogenisiertes Gemüse, ohne Essig haltbar gemacht, nicht gefroren	t 1000 DM	967 6 284	626 .	1 412 7 999	3
1588 10 500	- Homogenisierte Konfitüren, Fruchtgelees, Marmeladen usw.	t 1000 DM	1 798 12 012	.	2 553 14 732	8
1588 10 600	- Zusammengesetzte homogenisierte Lebensmittelzubereitungen	t 1000 DM	31 010 174 908	32 621 185 397	34 983 195 658	16
1588 10 730	- Kindernahrung i.A.E. - - auf Milchbasis	t 1000 DM	11 185 165 516	9 916 149 908	10 223 154 189	5
1588 10 750	- - auf Getreidebasis	t 1000 DM	1 531 10 050	1 423 10 037	1 280 9 613	4
1588 10 790	- - Säuglingsnahrung aus Mehl, Stärke, Milch und Milchprodukten usw.	t 1000 DM	5 537 63 000	7 783 77 756	7 800 81 211	3
1589 11 000	Suppen und Brühen, Zubereitungen dafür	t 1000 DM	51 221 384 037	48 188 321 108	51 944 350 721	48
1589 12 300	Eier, nicht in der Schale, und Eigelb, frisch oder haltbar gemacht; Eialbumin - Eier, nicht in der Schale, und Eigelb, frisch oder haltbar gemacht	t 1000 DM	17 740 48 373	18 930 57 481	18 756 58 720	18
1589 12 500	- Eialbumin	t 1000 DM	1 360 4 410	2 217 7 682	2 064 7 306	4
1589 13 330	Hefen (lebend oder nicht lebend); andere Einzeller-Mikroorganismen, nicht lebend; zubereitete Backtriebmittel in Pulverform - Backhefen, andere Hefen, lebend - - Backhefen, getrocknet	t 1000 DM	17 740 48 373	18 930 57 481	18 756 58 720	18
1589 13 350	- - - Andere Backhefen darunter zum Absatz bestimmt	t 1000 DM	23 542 23 542 29 655	24 540 24 540 31 848	25 466 25 466 32 990	6 6 .
1589 13 390	- - - Andere Hefen, lebend (einschl. Mutterhefen)	t 1000 DM	2 659 2 935	3 822 3 657	3 091 3 242	25
1589 13 500	- Hefen, nicht lebend; andere Einzeller-Mikroorganismen, nicht lebend	t 1000 DM	13 788 13 576	15 542 10 656	13 539 14 006	25
1589 13 700	- Zubereitete Backtriebmittel in Pulverform	t 1000 DM	2 670 9 558	1 947 8 277	1 921 7 287	11
1589 14 310	Lebensmittelzubereitungen, a.n.g. - - Malzextrakt	t 1000 DM	.	.	.	2
1589 14 390	- - - Lebensmittelzubereitungen auf Getreide- oder Milchbasis (ohne Kindernahrung)	t 1000 DM	80 979 202 471	90 161 217 873	91 548 226 177	42

5 Produktion nach Güterarten - Deutschland

Melde-Nr.	Bezeichnung	Einheit	4. VJ 1996	3. VJ 1996	4. VJ 1996	4. VJ 1996 Anzahl Unternehmen
1	2	3	4	5	6	7
1589 14 911	- Eiweißkonzentrate und aromatisierte oder gefärbte Zuckersirupe, andere Lebensmittelzubereitungen, a.n.g. - - Eiweißkonzentrate und aromatisierte oder gefärbte Zuckersirupe - - Post-Mix-Sirup (Getränkgrundstoffmischung)	t 1000 DM	14 026 22 392	14 718 29 693	13 422 22 392	35
1589 14 912	- - - Andere Grundstoffmischungen zur Herstellung alkoholfreier Getränke - - - Andere Lebensmittelzubereitungen, a.n.g. (ohne Eiweißkonzentrate und aromatisierte oder gefärbte Zuckersirupe)	t 1000 DM	24 026 120 021	31 401 159 767	26 736 134 997	16
1589 14 993	- - - Backmittel für Roggenmehl- und schrothaltige Backwaren (auf der Basis von Quellmehlen, -stärken; Feigensäuerungsmittel)	t 1000 DM	14 644 51 301	14 477 50 035	14 436 49 799	9
1589 14 994	- - - Backmittel für Weizenbrot und Weizengebäck	t 1000 DM	18 549 67 054	20 606 75 734	20 439 73 546	12
1589 14 995	- - - Backmittel für feine Backwaren	t 1000 DM	9 616 37 558	9 992 39 580	10 520 38 321	15
1589 14 996	- - - Backmittel zur Verbesserung der Haltbarkeit und Frischhaltung sowie Trennmittel (z.B. Schimmelschutz-, Backmittel zum Schutz gegen Fadenziehen und zur Verlängerung der Frischhaltung)	t 1000 DM	5 990 24 287	4 777 14 516	4 683 15 304	8
1589 14 997	- - - Fettglasurmasse	t 1000 DM	4 889 24 098	5 496 20 676	5 551 25 884	10
1589 14 999	- - - Andere Lebensmittelzubereitungen, a.n.g.	t 1000 DM	54 248 189 622	59 660 204 026	46 474 183 959	70
1589 20 000	Pflanzensäfte und Pflanzenauszüge; Pektinstoffe, Pektinate und Pektate; Agar-Agar und andere Schleime und Verdickungsmittel von Pflanzen, auch modifiziert	1000 DM	.	.	.	33
1591 10 100	Ethylalkohol mit einem Alkoholgehalt von weniger als 80%vol.; Branntwein, Likör u.a. Spirituosen; zusammengesetzte alkoholhaltige Zubereitungen zum Herstellen von Getränken - Ethylalkohol mit einem Alkoholgehalt von weniger als 80%vol.; Branntwein, Likör u.a. Spirituosen; zusammengesetzte alkoholhaltige Zubereitungen zum Herstellen von Getränken	1000 l Alk. 100 % hl 1000 DM	1 114 32 823 15 098	1 617 119 181 28 760	806 43 338 16 138	13
1591 10 203	- Branntwein aus Wein oder Traubentrester - - Cognac und Armagnac	1000 l Alk. 100 % hl 1000 DM	2 692 83 789 15 798	.	.	5
1591 10 209	- - Anderer Branntwein	1000 l Alk. 100 % hl 1000 DM	11 622 322 538 169 625	7 623 216 716 115 262	9 784 270 891 141 804	38
1591 10 300	- Whisky	1000 l Alk. 100 % hl 1000 DM	238 5 939 3 343	250 6 149 .	255 6 387 .	4
1591 10 400	- Rum und Taffia	1000 l Alk. 100 % hl 1000 DM	3 849 87 269 23 449	1 826 43 780 .	3 774 90 221 .	27
1591 10 500	- Gin und Genever	1000 l Alk. 100 % hl 1000 DM	303 8 980 1 269	242 7 251 996	275 8 341 1 023	6
1591 10 630	- Wodka, Obstbranntwein - - Wodka	1000 l Alk. 100 % hl 1000 DM	12 388 304 277 57 015	4 446 115 341 24 572	3 452 93 201 24 551	33
1591 10 650	- - Obstbranntwein	1000 l Alk. 100 % hl 1000 DM	2 874 66 262 32 132	1 498 38 703 19 088	2 576 50 659 28 017	24

5 Produktion nach Güterarten - Deutschland

Melde-Nr.	Bezeichnung	Einheit	4. VJ 1995	3. VJ 1996	4. VJ 1996	4. VJ 1996 Anzahl Unternehmen
1	2	3	4	5	6	7
1591 10 700	- Unvergällter Ethylalkohol mit einem Alkoholgehalt von weniger als 80%vol.	1000 l Alk. 100 % *	.	.	.	2
	darunter zum Absatz bestimmt	1000 l Alk. 100 % *	.	.	.	2
		1000 DM	.	.	.	
1591 10 801	- Likör und andere Spirituosen - Bittere, halbbittere und Kräuterliköre	1000 l Alk. 100 % hl 1000 DM	4 405 129 399 91 674	4 108 121 256 102 428	4 602 134 615 106 381	74
1591 10 802	- - Andere Liköre (z.B. Eierlikör)	1000 l Alk. 100 % hl 1000 DM	4 858 232 434 162 514	4 443 208 717 153 836	4 384 205 979 154 516	65
1591 10 803	- - Steinhäger	1000 l Alk. 100 % hl 1000 DM	159 4 718 2 644	114 3 367 1 358	123 3 631 2 061	3
1591 10 804	- - Anderer Wachholder-Branntwein (ohne Gin und Genever)	1000 l Alk. 100 % hl 1000 DM	398 11 146 2 226	471 13 458 2 467	539 15 224 2 585	27
1591 10 805	- - Aquavit (auch Kümmel, Doppelkümmel)	1000 l Alk. 100 % hl 1000 DM	428 10 850 .	238 8 806 .	340 8 627 .	8
1591 10 806	- - Korn	1000 l Alk. 100 % hl 1000 DM	7 755 224 712 70 857	6 990 207 163 72 768	7 519 219 044 80 036	62
1591 10 807	- - Anderer klarer Trinkbranntwein (ohne Branntwein aus Traubentrester, Gin und Genever, Obstbranntwein und Wodka)	1000 l Alk. 100 % hl 1000 DM	1 153 40 236 8 818	1 339 40 812 8 600	869 27 074 6 232	28
1591 10 808	- - Bitterbranntwein	1000 l Alk. 100 % hl 1000 DM	.	.	.	8
1591 10 809	- - Anderer Trinkbranntwein (z.B. Spirituosen-Mischgetränke, Rumtopf)	1000 l Alk. 100 % hl 1000 DM	1 095 41 123 14 355	1 260 65 980 19 638	1 326 58 159 22 576	30
1592 11 000	Ethylalkohol mit einem Alkoholgehalt von 80%vol. oder mehr, unvergällt	1000 l *	.	.	.	20
	darunter zum Absatz bestimmt	1000 l	28 841	21 252	34 092	17
		1000 DM	33 317	24 471	41 756	
1592 12 030	Ethylalkohol und Branntwein mit beliebigem Alkoholgehalt, vergällt - aus landwirtschaftlicher Herstellung	1000 l *	.	.	.	-
	darunter zum Absatz bestimmt	1000 l	.	.	.	-
		1000 DM	.	.	.	-
1592 12 050	- aus synthetischer Herstellung	1000 l *	.	.	.	6
	darunter zum Absatz bestimmt	1000 l	14 143	19 083	16 629	5
		1000 DM	13 523	18 111	15 887	
1593 11 300	Schaumwein - Champagner	1000 l	.	.	.	-
		1000 DM	.	.	.	-
1593 11 930	- Anderer Schaumwein - mit einem vorhandenen Alkoholgehalt von 8,5%vol. oder mehr	1000 l	86 110	63 092	86 497	28
		1000 DM	407 403	301 353	395 222	
1593 11 950	- mit einem vorhandenen Alkoholgehalt unter 8,5%vol.	1000 l	15 123	12 549	14 586	5
		1000 DM	81 223	61 388	79 444	
	Wein aus frischen Trauben (ohne Schaumwein); Traubenmost					
	- Weine					
	- - Weißweine bestimmter Anbaugebiete mit einem Alkoholgehalt bis 15%vol. (Qualitätswein b. A.)					
1593 12 113	- - mit einem Alkoholgehalt von weniger als 13%vol.	1000 l	1 968	1 481	1 820	7
		1000 DM	12 192	8 848	12 561	
1593 12 115	- - mit einem Alkoholgehalt von 13% bis 15%vol.	1000 l	.	.	.	-
		1000 DM	.	.	.	-
	- - Andere Weißweine mit einem Alkoholgehalt bis 15%vol.					
1593 12 133	- - mit einem Alkoholgehalt von weniger als 13%vol.	1000 l	.	.	.	2
		1000 DM	.	.	.	
1593 12 135	- - mit einem Alkoholgehalt von 13% bis 15%vol.	1000 l	.	.	.	-
		1000 DM	.	.	.	-

5 Produktion nach Güterarten - Deutschland

Melde-Nr.	Bezeichnung	Einheit	4. VJ 1995	3. VJ 1996	4. VJ 1996	4. VJ 1996 Anzahl Unternehmen
1	2	3	4	5	6	7
1593 12 150	-- Weine in Flaschen mit Schaumweinstopfen oder Wein mit einem auf gelöstes Kohlendioxid zurückzuführenden Überdruck von 1 bis 3 bar bei einer Temperatur von 20°C	1000 l 1000 DM	.	.	.	2
	-- Andere Weine bestimmter Anbaugebiete mit einem Alkoholgehalt bis 15%vol. (Qualitätswein b. A.)					
1593 12 173	-- mit einem Alkoholgehalt von weniger als 13%vol.	1000 l 1000 DM	636 2 142	883 2 899	842 2 703	7
1593 12 175	-- mit einem Alkoholgehalt von 13% bis 15%vol.	1000 l 1000 DM	-	-	-	-
	-- Andere Weine					
1593 12 193	-- mit einem Alkoholgehalt von weniger als 13%vol.	1000 l 1000 DM	.	.	.	3
1593 12 195	-- mit einem Alkoholgehalt von 13% bis 15%vol.	1000 l 1000 DM	.	.	.	1
1593 12 300	- Weine mit einem Alkoholgehalt von mehr als 15%vol. (z.B. Port, Madeira, Sherry, Tokayer und andere)	1000 l 1000 DM	-	-	-	-
	- Traubenmost					
1593 12 530	-- teilweise gegoren	1000 l 1000 DM	-	-	-	-
	-- Anderer Traubenmost					
1593 12 590		1000 l 1000 DM	-	-	-	-
1593 20 000	Weintrub; Weinstein, roh	kg 1000 DM	-	-	-	-
	Andere gegorene Getränke (z.B. Apfelwein, Birnenwein und Met); alkoholische Mixgetränke, a.n.g.					
1594 10 001	- Apfelwein	1000 l 1000 DM	11 423 13 303	15 255 19 083	10 575 13 384	24
1594 10 002	- Apfelschaumwein	1000 l 1000 DM	1 260 .	1 309 1 680	.	3
1594 10 003	- Andere Fruchtweine	1000 l 1000 DM	2 901 5 110	3 585 7 192	5 090 9 078	13
1594 10 004	- Andere Fruchtschaumweine	1000 l 1000 DM	.	.	.	2
1594 10 009	- Andere gegorene Getränke (ohne Fruchtweine)	1000 l 1000 DM	3 183 5 715	5 908 .	4 814 .	13
1595 10 000	Wermutwein und andere Weine aus frischen Weintrauben, aromatisiert	1000 l 1000 DM	.	18 007 22 048	20 883 26 047	7
1596 10 000	Bier aus Malz	1000 hl 1000 DM	26 014 3 341 674	29 064 3 823 183	25 028 3 278 993	398
1596 20 000	Treber, Schlempen und Abfälle aus Brauereien, Brennereien und Mälzereien	t 1000 DM	442 036 16 038	495 298 17 566	442 100 17 292	335
	Malz, ungeröstet und geröstet					
1597 10 300	- ungeröstet	t 1000 DM	415 398 402 449 228 864	415 305 406 911 239 883	400 597 389 816 227 648	46 36
	derunter zum Absatz bestimmt					
1597 10 500	- geröstet	t 1000 DM	38 667 36 205 12 756	35 252 33 375 11 678	35 135 33 012 11 205	15 9
	derunter zum Absatz bestimmt					
	Mineralwasser und kohlenstoffhaltiges Wasser, nicht gesüßt; andere nicht gesüßte Wasser					
	- Mineralwasser und kohlenstoffhaltiges Wasser, nicht gesüßt					
1598 11 301	- natürliches Mineralwasser	1000 l 1000 l 1000 DM	1 720 636 1 552 235 706 572	1 951 796 1 766 618 804 370	1 689 956 1 532 475 684 661	166 166
	derunter zum Absatz bestimmt					
1598 11 303	-- Quellwasser	1000 l 1000 l 1000 DM	.	17 369	.	12
	derunter zum Absatz bestimmt					
1598 11 305	-- Tafelwasser	1000 l 1000 l 1000 DM	40 265 40 265 26 939	61 458 61 458 43 678	45 060 45 060 30 926	105 105
	derunter zum Absatz bestimmt					
1598 11 307	-- Heilwasser (ohne natürliches und künstliches Mineralwasser)	1000 l 1000 l 1000 DM	62 472 62 472 40 392	69 103 69 103 43 944	66 500 66 500 42 555	34 34
	derunter zum Absatz bestimmt					

5 Produktion nach Güterarten - Deutschland

Melde-Nr.	Bezeichnung	Einheit	4. VJ 1995	3. VJ 1996	4. VJ 1996	4. VJ 1996 Anzahl Unternehmen
1	2	3	4	5	6	7
1598 11 503	- Andere nicht gesüßte Wasser (einschl. Eis und Schnee) -- Leitungswasser darunter zum Absatz bestimmt	1000 l 1000 l 1000 DM	* - -	- - -	- - -	- - -
1598 11 505	-- Eis und Schnee darunter zum Absatz bestimmt	t t 1000 DM	* 6 6 1	24 24 5	4 4 1	5 5
1598 12 301	Erfrischungsgetränke u.a. nicht alkoholhaltige Getränke - Wasser (einschl. Mineralwasser und kohlensäurehaltigem Wasser) mit Zusatz von Zucker, anderen Süßmitteln oder Aromastoffen (Erfrischungsgetränke) -- Kola- und Kola-mischgetränke (Limonaden), nicht-brennwertvermindert	1000 l 1000 DM	640 582 548 426	740 854 628 519	660 847 570 861	249
1598 12 302	-- Kola- und Kola-mischgetränke (Limonaden), brennwertvermindert (light)	1000 l 1000 DM	81 497 74 132	102 213 88 846	93 805 81 982	48
1598 12 303	-- fruchtsafthaltige Limonaden, nicht-brennwertvermindert	1000 l 1000 DM	292 784 212 295	348 966 269 520	287 502 218 580	238
1598 12 304	-- fruchtsafthaltige Limonaden, brennwertvermindert (light)	1000 l 1000 DM	19 774 12 040	22 420 15 041	19 617 12 958	54
1598 12 305	-- Bittergetränke (Limonaden)	1000 l 1000 DM	16 316 18 001	23 585 27 973	18 513 20 780	51
1598 12 306	-- Limonaden sonstiger Art	1000 l 1000 DM	227 960 159 550	261 349 194 783	210 184 154 470	217
1598 12 307	-- Diätetische Erfrischungsgetränke	1000 l 1000 DM	59 742 43 051	64 465 45 919	59 823 40 944	124
1598 12 308	-- Mineralstoffgetränke (Erfrischungsgetränke mit Zusatz von Mineralstoffen)	1000 l 1000 DM	11 471 10 267	15 963 14 684	10 959 10 955	48
1598 12 309	-- Brausen u.a. Erfrischungsgetränke (z.B. aromatisierte Wasser)	1000 l 1000 DM	29 364 20 579	48 040 37 031	32 382 23 199	91
1598 12 551	- Andere nicht alkoholhaltige Getränke (ohne Milchfettgehalt) -- Nektare -- - aus Orangen	1000 l 1000 DM	79 379 47 623	84 268 51 054	83 365 50 974	65
1598 12 552	-- - aus Grapefruits oder Pampelmusen	1000 l 1000 DM	2 276 4 612	2 442 5 114	1 976 4 006	14
1598 12 553	-- - aus Äpfeln oder Birnen	1000 l 1000 DM	20 083 16 651	17 535 12 833	14 520 9 991	17
1598 12 554	-- - aus anderen Früchten	1000 l 1000 DM	29 336 41 311	45 808 42 311	48 840 48 170	72
1598 12 555	-- - Nektarmischungen mit Zusatz von Vitaminen	1000 l 1000 DM	36 349 43 641	40 508 54 602	42 983 59 340	40
1598 12 556	-- - Andere Nektarmischungen	1000 l 1000 DM	36 473 24 588	31 739 21 698	50 308 21 932	43
1598 12 558	-- - Diät-Fruchtnektare	1000 l 1000 DM	84 975 68 987	73 314 62 833	63 253 63 477	98
1598 12 559	-- - Gemüse-Nektare, Gemüsetrunke - - Andere nicht alkoholhaltige Getränke (ohne Milchfettgehalt) (ohne Nektare)	1000 l 1000 DM	1 062 1 642	1 430 1 980	1 147 1 823	9
1598 12 591	-- - Fruchtsaftgetränke, kohlensäurefrei, nicht-brennwertvermindert	1000 l 1000 DM	103 540 101 905	123 029 120 913	115 847 110 820	59
1598 12 592	-- - Fruchtsaftgetränke, kohlensäurefrei, brennwertvermindert (light)	1000 l 1000 DM	14 211 16 067	14 827 16 008	13 622 13 986	24
1598 12 593	-- - Fruchtsaftgetränke, kohlensäurehaltig, nicht-brennwertvermindert	1000 l 1000 DM	19 460 15 556	23 748 20 293	20 532 17 318	91
1598 12 594	-- - Fruchtsaftgetränke, kohlensäurehaltig, brennwertvermindert (light)	1000 l 1000 DM	9 378 6 777	10 441 7 801	10 195 7 823	45
1598 12 595	-- - alkoholfreies Bier	1000 l 1000 DM	49 842 65 999	59 278 82 313	61 298 67 434	33
1598 12 596	-- - alkoholfreier Wein	1000 l 1000 DM	.	.	.	1

5 Produktion nach Güterarten - Deutschland

Melde-Nr.	Bezeichnung	Einheit	4. VJ 1995	3. VJ 1996	4. VJ 1996	4. VJ 1996 Anzahl Unternehmen
1	2	3	4	5	6	7
1598 12 597	- - - trinkfertige Kaffee- und Teegetränke	1000 l 1000 DM	12 643 7 216	119 958 39 030	68 314 20 161	47
1598 12 598	- - - Kindernährgetränke	1000 l 1000 DM	.	.	.	2
1598 12 599	- - - Andere nicht alkoholhaltige Getränke (ohne Milchfettgehalt) (ohne Nektare)	1000 l 1000 DM	.	3 650 4 755	3 359 4 264	20
1598 12 700	- Andere nicht alkoholhaltige Getränke mit Milchfettgehalt	1000 l 1000 DM	2 511 35 347 39 754	31 286 41 919	32 486 36 667	30
1599 00 000	Veredlung von Erzeugnissen dieser Güterabteilung, s.n.g.	1000 DM	.	89 411	90 426	65
	Tabakerzeugnisse					
	Zigarren (einschl. Stumpen), Zigarillos und Zigaretten, aus Tabak oder Tabakersatzstoffen					
	- Zigarren, Stumpen und Zigarillos, Tabak enthaltend					
1600 11 301	- - Zigarren, ganz aus Tabak	Mill. St 1000 DM	51 12 575	47 12 149	49 13 115	6
1600 11 302	- - Zigarren, Tabakersatzstoffe enthaltend	Mill. St 1000 DM	.	.	.	1
1600 11 303	- - Stumpen	Mill. St 1000 DM	.	.	.	2
1600 11 305	- - Zigarillos	Mill. St 1000 DM	227 51 039	272 50 046	254 50 119	8
1600 11 500	- Zigaretten, Tabak enthaltend	Mill. St 1000 DM	47 798 1 567 719	52 322 1 759 095	46 239 1 643 122	7
	- Andere Zigarren (einschl. Stumpen), Zigarillos und Zigaretten, ganz aus Tabakersatzstoffen					
1600 11 701	- - Zigarren, Tabakersatzstoffe enthaltend	t 1000 DM	-	-	-	-
1600 11 703	- - Stumpen, Tabakersatzstoffe enthaltend	t 1000 DM	-	-	-	-
1600 11 705	- - Zigarillos, Tabakersatzstoffe enthaltend	t 1000 DM	-	-	-	-
1600 11 707	- - Zigaretten, Tabakersatzstoffe enthaltend	t 1000 DM	-	-	-	-
	Anderer verarbeiteter Tabak und andere verarbeitete Tabakersatzstoffe; "homogenisierter" oder "rekonstituierter" Tabak; Tabakauszüge und -soßen					
	- Rauchtobak, auch teilweise oder ganz aus Tabakersatzstoffen					
1600 12 303	- - Feinschnitt	t 1000 DM	4 040 66 846	3 641 59 888	3 568 63 747	13
1600 12 305	- - Pfeifentabak (Krüllschnitt, Grobschnitt)	t 1000 DM	151 8 235	148 8 505	140 8 109	7
	- Anderer verarbeiteter Tabak und andere verarbeitete Tabakersatzstoffe					
1600 12 903	- - "homogenisierter" oder "rekonstituierter" Tabak	t 1000 DM	.	.	.	1
1600 12 909	- - Anderer verarbeiteter Tabak und andere verarbeitete Tabakwaren und -ersatzstoffe	t 1000 DM	609	193	185	3
1600 20 000	Tabakabfälle	t 1000 DM	-	-	-	-
1699 00 000	Veredlung von Erzeugnissen dieser Güterabteilung	1000 DM	.	.	.	2
	Textilien					
	Textile Spinnstoffe und Garne					
1710 10 000	Wollfett und daraus stammende Fettstoffe (einschl. Lanolin) darunter zum Absatz bestimmt	t t 1000 DM	1 469 1 469 608	.	.	2 2
	Natürliche textile Spinnstoffe, präpariert zum Spinnen					
1710 20 110	- Grege, Abfälle aus Seide					
	- Grege, weder gedreht noch gezwirnt	t t 1000 DM	-	-	-	-
	darunter zum Absatz bestimmt					

5 Produktion nach Güterarten - Deutschland

Melde-Nr.	Bezeichnung	Einheit	4. VJ 1995	3. VJ 1996	4. VJ 1996	4. VJ 1996 Anzahl Unternehmen
1	2	3	4	5	6	7
1710 20 190	-- Abfälle aus Seide, gekrämpelt oder gekämmt darunter zum Absatz bestimmt	t t 1000 DM	* - -	- - -	- - -	- - -
	- Gewaschene, nicht carbonisierte und carbonisierte Wolle, Kämmlinge von Wolle oder feinen Tierhaaren, Kammzüge und Krämpelbänder, aus Wolle oder anderen Tierhaaren					
1710 20 210	-- Gewaschene Wolle, nicht carbonisiert darunter zum Absatz bestimmt	t t 1000 DM	*	2 2 2
1710 20 230	-- Carbonisierte Wolle, weder gekämmt noch gekrämpelt darunter zum Absatz bestimmt	t t 1000 DM	* . .	- - -	- - -	- - -
1710 20 250	-- Kämmlinge von Wolle oder feinen Tierhaaren darunter zum Absatz bestimmt	t t 1000 DM	*	4 4 4
1710 20 270	-- Kammzüge und Krämpelbänder aus Wolle oder anderen Tierhaaren darunter zum Absatz bestimmt	t t 1000 DM	*	2 2 2
1710 20 300	- Baumwolle, gekrämpelt oder gekämmt darunter zum Absatz bestimmt	t t 1000 DM	* - -	- - -	- - -	- - -
1710 20 400	- Flachs, bearbeitet, jedoch nicht versponnen; Werg und Abfälle aus Flachs darunter zum Absatz bestimmt	t t 1000 DM	*	2 2 2
1710 20 500	- Andere pflanzliche Spinnstoffe (ohne Flachs), bearbeitet, jedoch nicht versponnen; Werg und Abfälle dieser Spinnstoffe darunter zum Absatz bestimmt	t t 1000 DM	* . .	1 735 1 735 8 927	1 831 1 831 10 254	1 620 1 620 9 360
	Chemiefasern, präpariert zum Spinnen					
	- Synthetische Spinnfasern für die Spinnerei aufbereitet					
1710 30 310	-- aus Polyacryl oder Modacryl darunter zum Absatz bestimmt	t t 1000 DM	*	1 1 1
1710 30 390	-- Andere synthetische Spinnfasern darunter zum Absatz bestimmt	t t 1000 DM	* . .	411 . .	506 . .	362 . .
1710 30 500	- Künstliche Spinnfasern für die Spinnerei aufbereitet darunter zum Absatz bestimmt	t t 1000 DM	*	- - -
	Garne aus natürlichen Spinnstoffen					
	Seidengarne, n.A.E.					
1710 41 500	- Seidengarne (ohne Schappeseidengarne oder Bourretteseidengarne) darunter zum Absatz bestimmt	t t 1000 DM	*	- - -
1710 41 900	- Schappeseidengarne oder Bourretteseidengarne darunter zum Absatz bestimmt	t t 1000 DM	*	1 1 1
	Wollgarne, n.A.E.					
	- Streichgarne aus Wolle oder feinen Tierhaaren					
1710 42 310	-- für Teppiche und Fußbodenbeläge darunter zum Absatz bestimmt	t t 1000 DM	* . .	473 5 799	344 4 508	349 4 635
1710 42 321	-- für Gewebe darunter zum Absatz bestimmt	t t 1000 DM	* . .	323 69 1 286	248 51 1 231	243 46 1 123
1710 42 323	-- mit einem Anteil an Wolle von weniger als 85 GHT darunter zum Absatz bestimmt	t t 1000 DM	*	2 2 2
1710 42 331	-- für Maschenware darunter zum Absatz bestimmt	t t 1000 DM	*	2 2 2
1710 42 333	-- mit einem Anteil an Wolle von weniger als 85 GHT darunter zum Absatz bestimmt	t t 1000 DM	* . .	40 40 782
1710 42 390	-- für andere Zwecke darunter zum Absatz bestimmt	t t 1000 DM	* - -	- - -	- - -	- - -

5 Produktion nach Güterarten - Deutschland

Melde-Nr.	Bezeichnung	Einheit	4. VJ 1995	3. VJ 1996	4. VJ 1996	4. VJ 1996 Anzahl Unternehmen
1	2	3	4	5	6	7
1710 42 510	- Kammgarne aus Wolle oder anderen Tierhaaren - - für Teppiche und Fußbodenbeläge darunter zum Absatz bestimmt	t t 1000 DM	*	1 1
1710 42 521	- - für Gewebe - - mit einem Anteil an Wolle von 85 GHT oder mehr darunter zum Absatz bestimmt	t t 1000 DM	* 4 241 83 432	2 992 2 992 59 478	3 516 3 516 72 500	11 11
1710 42 523	- - mit einem Anteil an Wolle von weniger als 85 GHT darunter zum Absatz bestimmt	t t 1000 DM	* 398 7 426	359 359 6 474	424 424 7 700	5 5
1710 42 531	- - für Maschenware - - mit einem Anteil an Wolle von 85 GHT oder mehr darunter zum Absatz bestimmt	t t 1000 DM	* 615 14 491	. 782 18 199	. 724 16 342	6 6
1710 42 533	- - mit einem Anteil an Wolle von weniger als 85 GHT darunter zum Absatz bestimmt	t t 1000 DM	* 585 14 104	. 376 8 715	. 411 9 187	7 7
1710 42 590	- - für andere Zwecke darunter zum Absatz bestimmt	t t 1000 DM	* - -	- - -	- - -	- -
1710 43 310	Baumwollgarne, auch gezwirnt (ohne Nähgarne), n.A.E. - aus nicht gekämmten Fasern - - für Teppiche und Fußbodenbeläge darunter zum Absatz bestimmt	t t 1000 DM	*	1 1
1710 43 321	- - für Gewebe - - mit einem Anteil an Baumwolle von 85 GHT oder mehr darunter zum Absatz bestimmt	t t 1000 DM	* 23 129 14 778 72 349	18 520 13 203 65 083	21 470 15 692 78 791	34 32
1710 43 325	- - mit einem Anteil an Baumwolle von weniger als 85 GHT, gemischt mit künstlichen Fasern darunter zum Absatz bestimmt	t t 1000 DM	* . 344 2 494	314 314 2 252	396 396 2 938	9 9
1710 43 327	- - mit einem Anteil an Baumwolle von weniger als 85 GHT, gemischt mit synthetischen Fasern darunter zum Absatz bestimmt	t t 1000 DM	* 1 329 588 3 717	1 264 518 3 208	. 465 2 710	10 8
1710 43 329	- - mit einem Anteil an Baumwolle von weniger als 85 GHT, gemischt mit sonstigen Fasern darunter zum Absatz bestimmt	t t 1000 DM	*	4 4
1710 43 331	- - für Maschenware - - mit einem Anteil an Baumwolle von 85 GHT oder mehr darunter zum Absatz bestimmt	t t 1000 DM	* 3 310 21 301	2 624 2 624 15 950	. 2 862 17 492	13 13
1710 43 335	- - mit einem Anteil an Baumwolle von weniger als 85 GHT, gemischt mit künstlichen Fasern darunter zum Absatz bestimmt	t t 1000 DM	* 197 197 1 739	116 116 1 002	315 315 2 493	9 9
1710 43 337	- - mit einem Anteil an Baumwolle von weniger als 85 GHT, gemischt mit synthetischen Fasern darunter zum Absatz bestimmt	t t 1000 DM	* 325 325 2 385	231 231 1 794	177 177 1 512	7 7
1710 43 339	- - mit einem Anteil an Baumwolle von weniger als 85 GHT, gemischt mit sonstigen Fasern darunter zum Absatz bestimmt	t t 1000 DM	* 10 10 210	. . .	15 15 272	4 4
1710 43 390	- - für andere Zwecke darunter zum Absatz bestimmt	t t 1000 DM	*	2 2
1710 43 510	- aus gekämmten Fasern - - für Teppiche und Fußbodenbeläge darunter zum Absatz bestimmt	t t 1000 DM	* - -	- - -	- - -	- -
1710 43 521	- - für Gewebe - - mit einem Anteil an Baumwolle von 85 GHT oder mehr darunter zum Absatz bestimmt	t t 1000 DM	* 1 568 1 240 13 955	. 1 896 21 403	. 1 702 19 961	11 11
1710 43 525	- - mit einem Anteil an Baumwolle von weniger als 85 GHT, gemischt mit künstlichen Fasern darunter zum Absatz bestimmt	t t 1000 DM	*	- - -	- -

5 Produktion nach Güterarten - Deutschland

Melde-Nr.	Bezeichnung	Einheit	4. VJ 1995	3. VJ 1996	4. VJ 1996	4. VJ 1996 Anzahl Unternehmen
1	2	3	4	5	6	7
1710 43 527	--- mit einem Anteil an Baumwolle von weniger als 85 GHT, gemischt mit synthetischen Fasern darunter zum Absatz bestimmt	t t 1000 DM	* . 1 104 255	. . 1 162 627	. . 1 103 139	7 7
1710 43 529	--- mit einem Anteil an Baumwolle von weniger als 85 GHT, gemischt mit sonstigen Fasern darunter zum Absatz bestimmt	t t 1000 DM	*	- -
1710 43 531	-- für Maschenware --- mit einem Anteil an Baumwolle von 85 GHT oder mehr darunter zum Absatz bestimmt	t t 1000 DM	* . 2 565 29 889	. . 2 515 29 074	. . 3 201 39 816	12 12
1710 43 535	--- mit einem Anteil an Baumwolle von weniger als 85 GHT, gemischt mit künstlichen Fasern darunter zum Absatz bestimmt	t t 1000 DM	*	4 4
1710 43 537	--- mit einem Anteil an Baumwolle von weniger als 85 GHT, gemischt mit synthetischen Fasern darunter zum Absatz bestimmt	t t 1000 DM	* . 27 27 561	. . 3 3 .	. . 19 19 .	3 3
1710 43 539	--- mit einem Anteil an Baumwolle von weniger als 85 GHT, gemischt mit sonstigen Fasern darunter zum Absatz bestimmt	t t 1000 DM	* . 17 17 433	3 3
1710 43 590	-- für andere Zwecke darunter zum Absatz bestimmt	t t 1000 DM	*	2 2
1710 44 020	Garne aus Flachs, auch gezwirnt (Leinengarne), n.A.E. - für Gewebe darunter zum Absatz bestimmt	t t 1000 DM	* . 178 2 346	. . 179 2 109	. . 220 2 628	3 3
1710 44 030	- für Maschenware darunter zum Absatz bestimmt	t t 1000 DM	*	2 2
1710 44 090	- für andere Zwecke darunter zum Absatz bestimmt	t t 1000 DM	* . 84 84 2 004	. . 79 79 1 641	. . 66 66 1 281	3 3
1710 45 100	Nähgarne u.a. Garne aus natürlichen Spinnstoffen, auch gezwirnt, auch in Aufmachungen für den Einzelverkauf - Seidengarne, Schappeseidengarne und Bourretteseidengarne, i.A.E.; Messinahaar darunter zum Absatz bestimmt	t t 1000 DM	*	1 1
1710 45 303	- Garne aus Wolle oder feinen Tierhaaren, i.A.E. - Handstrickgarne darunter zum Absatz bestimmt	t t 1000 DM	* . 293 293 7 409	. . 203 203 5 470	. . 212 212 6 234	4 4
1710 45 309	-- Andere Garne darunter zum Absatz bestimmt	t t 1000 DM	* . 46 46 1 259	. . 42 42 1 151	. . 45 45 1 263	3 3
1710 45 530	- Nähgarne u.a. Garne aus Baumwolle - Nähgarne, n.A.E. darunter zum Absatz bestimmt	t t 1000 DM	* . 81 81 3 154	. . 77 77 2 817	. . 89 89 2 882	7 7
1710 45 550	-- Nähgarne, i.A.E. darunter zum Absatz bestimmt	t t 1000 DM	* . 32 32 2 594	. . 22 22 1 945	. . 24 24 2 025	5 5
1710 45 570	-- Garne (ohne Nähgarne), i.A.E. darunter zum Absatz bestimmt	t t 1000 DM	* . 149 149	3 3
1710 45 700	- Garne aus Flachs (Leinengarne), i.A.E. darunter zum Absatz bestimmt	t t 1000 DM	*	1 1
1710 46 000	Garne aus Jute oder anderen textilen Bastfasern; Garne aus anderen pflanzlichen Spinnstoffen; Papiergarne darunter zum Absatz bestimmt	t t 1000 DM	* . 186 186 1 310	. . 214 214 .	. . 206 206 .	3 3

5 Produktion nach Güterarten - Deutschland

Melde-Nr.	Bezeichnung	Einheit	4. VJ 1995	3. VJ 1996	4. VJ 1996	4. VJ 1996 Anzahl Unternehmen
1	2	3	4	5	6	7
	Garne aus Chemiefasern					
	Gezwirnte Garne aus synthetischen und künstlichen Filamenten (ohne Nähgarne), n.A.E.					
1710 51 330	- aus synthetischen Filamenten	t	241	155	154	6
	- - aus Nylon oder anderen Polyamidfilamenten	t	241	155	154	6
	darunter zum Absatz bestimmt	1000 DM	2 884	2 558	2 453	
1710 51 350	- - aus Polyesterfilamenten	t	1 370	1 075	1 079	7
	darunter zum Absatz bestimmt	1000 DM	1 370	1 075	1 079	7
1710 51 370	- - aus anderen synthetischen Filamenten	t	.	.	.	2
	darunter zum Absatz bestimmt	1000 DM	.	.	.	2
1710 51 500	- aus künstlichen Filamenten	t	429	423	367	7
	darunter zum Absatz bestimmt	1000 DM	429	423	367	7
			18 776	16 877	15 342	
	Garne aus synthetischen Spinnfasern (ohne Nähgarne), auch gezwirnt, n.A.E.					
	- aus synthetischen Spinnfasern, mit einem Anteil an diesen Spinnfasern von 85 GHT oder mehr					
1710 52 310	- - für Teppiche und Fußbodenbeläge	t	.	.	.	7
	darunter zum Absatz bestimmt	1000 DM	8 234	6 660	7 111	6
			63 756	42 984	45 029	
1710 52 320	- - für Gewebe	t	11 727	9 326	.	40
	darunter zum Absatz bestimmt	1000 DM	10 475	8 440	9 572	35
			103 229	80 486	94 157	
1710 52 330	- - für Maschenware	t	.	.	.	14
	darunter zum Absatz bestimmt	1000 DM	1 275	986	956	14
			24 362	17 023	17 101	
1710 52 390	- - für andere Zwecke	t	1 346	1 129	1 247	9
	darunter zum Absatz bestimmt	1000 DM	520	591	605	8
			6 432	7 137	7 644	
	- aus Polyester-Spinnfasern, mit einem Anteil von weniger als 85 GHT, mit künstlichen Spinnfasern gemischt					
1710 52 510	- - für Teppiche und Fußbodenbeläge	t	.	.	.	1
	darunter zum Absatz bestimmt	1000 DM	-	-	-	-
1710 52 520	- - für Gewebe	t	.	461	.	10
	darunter zum Absatz bestimmt	1000 DM	414	461	665	9
			2 825	3 049	4 580	
1710 52 530	- - für Maschenware	t	.	.	.	5
	darunter zum Absatz bestimmt	1000 DM	33	196	.	5
			574	1 432	1 356	
1710 52 590	- - für andere Zwecke	t	.	.	.	1
	darunter zum Absatz bestimmt	1000 DM	.	.	.	1
	- aus synthetischen Spinnfasern, mit einem Anteil von weniger als 85 GHT, mit Baumwolle gemischt					
1710 52 710	- - für Teppiche und Fußbodenbeläge	t	-	-	-	-
	darunter zum Absatz bestimmt	1000 DM	-	-	-	-
1710 52 720	- - für Gewebe	t	4 780	.	.	14
	darunter zum Absatz bestimmt	1000 DM	3 889	2 996	3 468	13
			26 763	20 956	23 053	
1710 52 730	- - für Maschenware	t	1 554	1 188	1 493	9
	darunter zum Absatz bestimmt	1000 DM	1 554	1 188	1 493	9
			8 110	5 587	7 623	
1710 52 790	- - für andere Zwecke	t	.	.	.	1
	darunter zum Absatz bestimmt	1000 DM	.	.	.	1
	- Andere Garne aus synthetischen Spinnfasern, mit einem Anteil von weniger als 85 GHT, mit anderen Spinnfasern (ohne Wolle) gemischt					
1710 52 910	- - für Teppiche und Fußbodenbeläge	t	.	.	.	1
	darunter zum Absatz bestimmt	1000 DM	.	.	.	1
1710 52 920	- - für Gewebe	t	.	.	387	7
	darunter zum Absatz bestimmt	1000 DM	300	314	387	7
			3 646	4 716	5 518	
1710 52 930	- - für Maschenware	t	205	280	171	7
	darunter zum Absatz bestimmt	1000 DM	205	280	171	7
			4 153	5 263	3 488	

5 Produktion nach Güterarten - Deutschland

Melde-Nr.	Bezeichnung	Einheit	4. VJ 1995	3. VJ 1996	4. VJ 1996	4. VJ 1996 Anzahl Unternehmen
1	2	3	4	5	6	7
1710 52 990	- - für andere Zwecke darunter zum Absatz bestimmt	t t 1000 DM	*	1 1
	Garne aus synthetischen Spinnfasern (ohne Nähgarne), mit Wolle oder feinen Tierhaaren gemischt, auch gezwirnt, n.A.E. - mit gekrempelter Wolle oder feinen Tierhaaren gemischt, mit einem Anteil von weniger als 85 GHT					
1710 53 310	- - für Teppiche und Fußbodenbeläge darunter zum Absatz bestimmt	t t 1000 DM	*	1 1
1710 53 320	- - für Gewebe darunter zum Absatz bestimmt	t t 1000 DM	* 6 671	4 4
1710 53 330	- - für Maschenware darunter zum Absatz bestimmt	t t 1000 DM	* 1 107	71 71 1 172	4 4
1710 53 390	- - für andere Zwecke darunter zum Absatz bestimmt	t t 1000 DM	*	- -
	- mit gekämmter Wolle oder feinen Tierhaaren gemischt, mit einem Anteil von weniger als 85 GHT					
1710 53 510	- - für Teppiche und Fußbodenbeläge darunter zum Absatz bestimmt	t t 1000 DM	*	- -
1710 53 520	- - für Gewebe darunter zum Absatz bestimmt	t t 1000 DM	* . .	1 194 1 645 30 372	. 1 194 21 366	9 9
1710 53 530	- - für Maschenware darunter zum Absatz bestimmt	t t 1000 DM	* . .	. 327 5 957	. 234 4 178	7 7
1710 53 590	- - für andere Zwecke darunter zum Absatz bestimmt	t t 1000 DM	*	- -
	Garne aus künstlichen Spinnfasern (ohne Nähgarne), auch gezwirnt, n.A.E.					
1710 54 010	- für Teppiche und Fußbodenbeläge darunter zum Absatz bestimmt	t t 1000 DM	*	- -
1710 54 020	- für Gewebe darunter zum Absatz bestimmt	t t 1000 DM	* . .	4 888 3 216 27 385	3 639 2 579 18 447	26 23
1710 54 030	- für Maschenware darunter zum Absatz bestimmt	t t 1000 DM	* . .	. 244 2 080	. 94 809	9 8
1710 54 090	- für andere Zwecke darunter zum Absatz bestimmt	t t 1000 DM	*	50 50 741	2 2
	Nähgarne u.a. Garne aus Chemiefasern, auch in Aufmachung für den Einzelverkauf - Nähgarne aus synthetischen oder künstlichen Filamenten					
1710 55 130	- - Nähgarne, n.A.E. darunter zum Absatz bestimmt	t t 1000 DM	* . .	1 056 1 056 60 583	1 009 1 009 60 508	994 994 59 989
1710 55 150	- - Nähgarne, i.A.E. darunter zum Absatz bestimmt	t t 1000 DM	* . .	56 56 5 222	40 40 3 124	44 44 .
1710 55 300	- Garne aus synthetischen oder künstlichen Filamenten (ohne Nähgarne), i.A.E. darunter zum Absatz bestimmt	t t 1000 DM	*	1 1
	- Nähgarne aus synthetischen oder künstlichen Spinnfasern					
1710 55 530	- - Nähgarne, n.A.E. darunter zum Absatz bestimmt	t t 1000 DM	* . .	867 867 49 349	. 648 37 624	. 742 43 791
1710 55 550	- - Nähgarne, i.A.E. darunter zum Absatz bestimmt	t t 1000 DM	* . .	18 18 1 988
1710 55 700	- Garne aus synthetischen oder künstlichen Spinnfasern (ohne Nähgarne), i.A.E. darunter zum Absatz bestimmt	t t 1000 DM	* . .	19 19 1 273	16 16 902	15 15 1 409

5 Produktion nach Güterarten - Deutschland

Melde-Nr.	Bezeichnung	Einheit	4. VJ 1995	3. VJ 1996	4. VJ 1996	4. VJ 1996 Anzahl Unternehmen	
1	2	3	4	5	6	7	
	Spinnstoff- und Garnebfälle (ohne Chemiefaserabfälle), Reißspinnstoff						
1710 61 000	Abfälle von Seide (einschl. nicht abhaspelbarer Kokons), Garnebfälle und Reißspinnstoff, weder gekrempelt noch gekämmt	t 1000 DM	-	-	-	-	
1710 62 000	Abfälle von Wolle oder Tierhaaren (einschl. Garnebfällen) (ohne Reißspinnstoff)	t 1000 DM	.	.	.	1	
1710 63 000	Reißspinnstoff aus Wolle oder Tierhaaren	t 1000 DM	-	-	-	-	
1710 64 000	Garnebfälle aus Baumwolle (ohne Reißspinnstoff)	t 1000 DM	-	-	-	-	
1710 65 000	Reißspinnstoff u.a. Abfälle aus Baumwolle (ohne Garnebfälle)	t 1000 DM	.	.	.	2	
	Gewebe						
	Gewebe aus natürlichen Spinnstoffen (ohne Baumwolle)						
1720 10 100	- Gewebe aus Seide, Schappeseide oder Bourretteseide	t 1000 m2 1000 DM	* * 10 112 10 112	15 141 15 141	21 199 21 199	6 6	
	darunter zum Absatz bestimmt	t 1000 m2 1000 DM	* * 10 112 10 112	15 141 15 141	21 199 21 199	6 6	
	- Streichgarngewebe aus Wolle oder Tierhaaren	t 1000 m2 1000 DM	* * 1 673	15 141 2 841	21 199 3 498		
1720 10 222	- - für Bekleidung	t 1000 m2 1000 DM	* * 8 966	104 335 335	149 434 434	7 7	
	darunter zum Absatz bestimmt	t 1000 m2 1000 DM	* * 8 966	104 335 4 143	149 434 7 129		
1720 10 223	- - - Damenoberbekleidungsstoff	t 1000 m2 1000 DM	* * 12 148	376 1 492 376	349 1 472 349	327 1 370 327	10 10
	darunter zum Absatz bestimmt	t 1000 m2 1000 DM	* * 12 148	376 1 492 12 148	349 1 472 12 999	327 1 370 11 587	
1720 10 229	- - - Anderer Bekleidungsstoff	t 1000 m2 1000 DM	* *	1 1
	darunter zum Absatz bestimmt	t 1000 m2 1000 DM	* *	
	- - für Heim- und Haushaltstextilien	t 1000 m2 1000 DM	* *	
1720 10 253	- - - Schlaf- und Reisedeckenstoff	t 1000 m2 1000 DM	* * .	99 232 .	62 141 .	98 211 .	3 1
	darunter zum Absatz bestimmt	t 1000 m2 1000 DM	* * .	99 232 .	62 141 .	98 211 .	
1720 10 259	- - - Anderer Heim- und Haushaltstextilienstoff	t 1000 m2 1000 DM	* * 769	22 36 22	13 28 13	14 22 14	4 4
	darunter zum Absatz bestimmt	t 1000 m2 1000 DM	* * 769	22 36 769	13 28 691	14 22 445	
1720 10 290	- - für technischen und industriellen Bedarf	t 1000 m2 1000 DM	* *	1 -
	darunter zum Absatz bestimmt	t 1000 m2 1000 DM	* *	
	- Kammgarngewebe aus Wolle oder anderen Tierhaaren	t 1000 m2 1000 DM	* *	
1720 10 322	- - - Herrenoberbekleidungsstoff	t 1000 m2 1000 DM	* * 95 697	. 2 028 8 459	. 1 918 7 803	. 2 025 8 175	20 20
	darunter zum Absatz bestimmt	t 1000 m2 1000 DM	* * 95 697	. 2 028 8 459	. 1 918 7 803	. 2 025 8 175	
1720 10 323	- - - Damenoberbekleidungsstoff	t 1000 m2 1000 DM	* * 87 852	. 1 857 7 623	. 1 568 6 538	. 1 780 7 172	18 18
	darunter zum Absatz bestimmt	t 1000 m2 1000 DM	* * 87 852	. 1 857 7 623	. 1 568 6 538	. 1 780 7 172	
1720 10 329	- - - Anderer Bekleidungsstoff	t 1000 m2 1000 DM	* * 923	. 12 36	6 5
	darunter zum Absatz bestimmt	t 1000 m2 1000 DM	* * 923	. 12 36	
1720 10 350	- - für Heim- und Haushaltstextilien	t 1000 m2 1000 DM	* * 1 688	35 70 35	27 49 27	36 76 36	4 4
	darunter zum Absatz bestimmt	t 1000 m2 1000 DM	* * 1 688	35 70 35	27 49 27	36 76 36	

5 Produktion nach Güterarten - Deutschland

Melde-Nr.	Bezeichnung	Einheit	4. VJ 1995	3. VJ 1996	4. VJ 1996	4. VJ 1996 Anzahl Unternehmen
1	2	3	4	5	6	7
1720 10 390	- - für technischen und industriellen Bedarf	t	*	.	.	2
	darunter zum Absatz bestimmt	1000 m2	*	.	.	2
		t	.	.	.	
		1000 m2	.	.	.	
		1000 DM	.	.	.	
	- Gewebe aus Flachs (Leinengewebe), mit einem Anteil an Flachs von 85 GHT oder mehr					
1720 10 420	- - für Bekleidung	t	*	23	21	3
	darunter zum Absatz bestimmt	1000 m2	*	150	104	
		t	.	23	21	3
		1000 m2	.	150	104	
		1000 DM	.	705	502	417
1720 10 450	- - für Heim- und Haushaltstextilien	t	*	.	.	2
	darunter zum Absatz bestimmt	1000 m2	*	.	.	2
		t	.	16	.	
		1000 m2	.	58	.	
		1000 DM	.	1 633	.	
1720 10 490	- - für technischen und industriellen Bedarf	t	*	27	21	4
	darunter zum Absatz bestimmt	1000 m2	*	95	67	86
		t	.	27	21	26
		1000 m2	.	95	67	86
		1000 DM	.	979	730	1 132
	- Gewebe aus Flachs (Leinengewebe), mit einem Anteil an Flachs von weniger als 85 GHT, gemischt mit Baumwolle					
1720 10 520	- - für Bekleidung	t	*	112	32	3
	darunter zum Absatz bestimmt	1000 m2	*	586	138	
		t	.	112	32	3
		1000 m2	.	586	138	
		1000 DM	.	2 846	.	
1720 10 550	- - für Heim- und Haushaltstextilien	t	*	.	8	3
	darunter zum Absatz bestimmt	1000 m2	*	.	9	2
		t	.	.	.	
		1000 m2	.	.	.	
		1000 DM	.	.	.	
1720 10 590	- - für technischen und industriellen Bedarf	t	*	.	.	1
	darunter zum Absatz bestimmt	1000 m2	*	.	.	1
		t	.	.	.	
		1000 m2	.	.	.	
		1000 DM	.	.	.	
	- Gewebe aus Flachs (Leinengewebe), mit einem Anteil an Flachs von weniger als 85 GHT, gemischt mit anderen Spinnstoffen					
1720 10 620	- - für Bekleidung	t	*	.	.	2
	darunter zum Absatz bestimmt	1000 m2	*	.	.	2
		t	.	.	.	
		1000 m2	.	.	.	
		1000 DM	.	.	.	
1720 10 650	- - für Heim- und Haushaltstextilien	t	*	73	.	3
	darunter zum Absatz bestimmt	1000 m2	*	265	.	1
		t	.	.	.	
		1000 m2	.	.	.	
		1000 DM	.	.	.	
1720 10 690	- - für technischen und industriellen Bedarf	t	*	-	-	-
	darunter zum Absatz bestimmt	1000 m2	*	-	-	-
		t	.	.	.	
		1000 m2	.	.	.	
		1000 DM	.	.	.	
1720 10 700	- Gewebe aus Jute oder anderen textilen Bastfasern	t	*	.	.	7
	darunter zum Absatz bestimmt	1000 m2	*	.	.	7
		t	.	7 279	8 074	
		1000 m2	.	1 697	1 263	
		1000 DM	.	8 621	8 074	
			.	7 164	5 938	6 436
1720 10 900	- Gewebe aus anderen pflanzlichen Spinnstoffen oder aus Papiergarnen	t	*	.	.	2
	darunter zum Absatz bestimmt	1000 m2	*	.	.	2
		t	.	193	.	
		1000 m2	.	193	.	
		1000 DM	.	721	.	
	Baumwollgewebe					
	- rohgewebt, mit einem Quadratmetergewicht von 200 g oder weniger (ohne Verbandmull)					
1720 20 110	- - Hemden- und Blusenstoff	t	*	517	838	1 624
	darunter zum Absatz bestimmt	1000 m2	*	4 008	5 537	8 985
		t	.	517	838	1 624
		1000 m2	.	4 008	5 537	8 985
		1000 DM	.	18 251	19 763	25 582
1720 20 122	- - für andere Bekleidung	t	*	634	434	489
	- - Herrenoberbekleidungsstoff	1000 m2	*	2 786	1 888	2 163
	darunter zum Absatz bestimmt	t	.	634	434	489
		1000 m2	.	2 786	1 888	2 163
		1000 DM	.	13 137	9 316	11 334

5 Produktion nach Güterarten - Deutschland

Melde-Nr.	Bezeichnung	Einheit	4. VJ 1995	3. VJ 1996	4. VJ 1996	4. VJ 1996 Anzahl Unternehmen
1	2	3	4	5	6	7
1720 20 123	- - - Damenoberbekleidungsstoff	t	311	209	265	9
	darunter zum Absatz bestimmt	1000 m2	1 979	1 275	1 559	
		t	311	209	265	9
		1000 m2	1 979	1 275	1 559	
		1000 DM	5 459	3 206	3 996	
1720 20 127	- - - Einlegestoff für Bekleidung und Wäsche	t	47	37	35	4
	darunter zum Absatz bestimmt	1000 m2	379	318	345	
		t	47	37	35	4
		1000 m2	379	318	345	
		1000 DM	802	552	568	
1720 20 129	- - - Anderer Bekleidungsstoff	t	1 123	1 153	1 345	13
	darunter zum Absatz bestimmt	1000 m2	7 461	8 144	10 411	
		t	1 123	1 153	1 345	13
		1000 m2	7 461	8 144	10 411	
		1000 DM	19 363	18 553	22 948	
1720 20 133	- - für Haushaltstextilien	t	865	239	234	4
	- - - Inlett- und Einschütttestoff	1000 m2	4 559	1 462	1 443	
	darunter zum Absatz bestimmt	t	362	113	100	4
		1000 m2	2 540	697	623	
		1000 DM	8 571	3 753	3 782	
1720 20 135	- - - Steppdecken-Oberstoff	t	.	.	.	5
	darunter zum Absatz bestimmt	1000 m2	153	195	219	
		t	1 155	1 423	1 636	5
		1000 DM	5 437	4 681	5 473	
1720 20 139	- - - Anderer Haushaltstextilienstoff	t	5 407	5 316	5 244	22
	darunter zum Absatz bestimmt	1000 m2	31 444	31 949	33 571	
		t	1 135	1 060	1 086	15
		1000 m2	6 174	5 825	6 000	
		1000 DM	18 120	17 534	18 244	
1720 20 153	- - für Heimtextilien	t	.	.	.	1
	- - - Möbelstoff (flächgewebt)	1000 m2	.	.	.	
	darunter zum Absatz bestimmt	t	.	.	.	1
		1000 m2	.	.	.	
		1000 DM	.	.	.	
1720 20 155	- - - Dekorationsstoff	t	.	.	.	8
	darunter zum Absatz bestimmt	1000 m2	213	137	163	
		t	1 274	805	1 077	7
		1000 DM	3 348	2 412	3 563	
1720 20 159	- - - Anderer Heimtextilienstoff	t	.	.	.	3
	darunter zum Absatz bestimmt	1000 m2	.	.	.	
		t	.	161	.	3
		1000 m2	.	1 011	1 040	
		1000 DM	.	.	.	
1720 20 190	- - für technischen und industriellen Bedarf	t	.	.	.	19
	darunter zum Absatz bestimmt	1000 m2	.	.	.	
		t	1 939	1 845	2 112	19
		1000 m2	12 117	10 583	11 582	
		1000 DM	22 121	19 496	21 668	
1720 20 200	- Verbandmüll	t	88	80	59	4
	- buntgewebt, mit einem Quadratmetergewicht von 200 g oder weniger	1000 m2	1 504	1 478	1 157	
		1000 DM	3 181	3 155	2 509	
1720 20 310	- - Hemden- und Blusenstoff	t	537	345	438	4
	darunter zum Absatz bestimmt	1000 m2	4 516	2 908	3 706	
		t	537	345	438	4
		1000 m2	4 516	2 908	3 706	
		1000 DM	21 630	13 108	17 610	
1720 20 322	- - für andere Bekleidung	t	.	.	.	1
	- - - Herrenoberbekleidungsstoff	1000 m2	.	.	.	
	darunter zum Absatz bestimmt	t	.	.	.	1
		1000 m2	.	.	.	
		1000 DM	.	.	.	
1720 20 323	- - - Damenoberbekleidungsstoff	t	135	120	141	4
	darunter zum Absatz bestimmt	1000 m2	938	735	957	
		t	135	120	141	4
		1000 m2	938	735	957	
		1000 DM	6 216	4 874	5 965	
1720 20 329	- - - Anderer Bekleidungsstoff	t	135	.	.	3
	darunter zum Absatz bestimmt	1000 m2	1 253	.	.	
		t	135	.	.	3
		1000 m2	1 253	.	.	
		1000 DM	4 821	.	.	
1720 20 330	- - für Haushaltstextilien	t	368	.	402	4
	darunter zum Absatz bestimmt	1000 m2	421	349	316	
		t	.	.	.	1
		1000 m2	.	.	.	
		1000 DM	.	.	.	

5 Produktion nach Güterarten - Deutschland

Melde-Nr.	Bezeichnung	Einheit	4. VJ 1995	3. VJ 1996	4. VJ 1996	4. VJ 1996 Anzahl Unternehmen
1	2	3	4	5	6	7
1720 20 350	- - für Heimtextilien	t	*	.	.	1
	darunter zum Absatz bestimmt	1000 m2	*	.	.	1
		t	.	.	.	
		1000 m2	.	.	.	
		1000 DM	.	.	.	
1720 20 395	- - für technischen und industriellen Bedarf					
	- - - Matratzendrell	t	*	385	281	304
	darunter zum Absatz bestimmt	1000 m2	*	2 131	1 534	1 627
		t		385	281	304
		1000 m2		2 131	1 534	1 627
		1000 DM		7 677	5 541	5 993
1720 20 399	- - - Anderer technischer Stoff	t	*	-	-	-
	darunter zum Absatz bestimmt	1000 m2	*	-	-	-
		t		-	-	-
		1000 m2		-	-	-
		1000 DM		-	-	-
	- rohgewebt (ohne Denim), mit einem Quadratmetergewicht von mehr als 200 g					
	- - für Bekleidung					
1720 20 422	- - - Herrenoberbekleidungsstoff	t	*	1 735	906	771
	darunter zum Absatz bestimmt	1000 m2	*	5 836	3 080	2 770
		t		1 735	906	771
		1000 m2		5 836	3 080	2 770
		1000 DM		33 554	22 016	21 396
1720 20 423	- - - Damenoberbekleidungsstoff	t	*	945	773	945
	darunter zum Absatz bestimmt	1000 m2	*	3 436	2 904	3 539
		t		945	773	945
		1000 m2		3 436	2 904	3 539
		1000 DM		9 595	7 294	9 003
1720 20 427	- - - Einlagestoff	t	*	.	.	.
	darunter zum Absatz bestimmt	1000 m2	*	.	.	.
		t		.	.	.
		1000 m2		.	.	.
		1000 DM		.	.	.
1720 20 429	- - - Anderer Bekleidungs- und Bekleidungszubehörstoff	t	*	.	.	.
	darunter zum Absatz bestimmt	1000 m2	*	18 096	14 330	15 153
		t		.	31 420	34 650
		1000 m2		18 096	14 330	15 153
		1000 DM		24 158	29 934	35 453
1720 20 430	- - für Haushaltstextilien	t	*	1 002	.	.
	darunter zum Absatz bestimmt	1000 m2	*	4 532	.	.
		t		606	539	571
		1000 m2		2 678	2 420	2 402
		1000 DM		7 881	5 185	5 210
1720 20 453	- - für Heimtextilien	t	*	14	6	7
	- - - Möbelstoff	1000 m2	*	59	23	31
	darunter zum Absatz bestimmt	t		14	6	7
		1000 m2		59	23	31
		1000 DM		254	155	214
1720 20 455	- - - Dekorationsstoff	t	*	577	496	535
	darunter zum Absatz bestimmt	1000 m2	*	3 123	2 683	2 701
		t		577	496	535
		1000 m2		3 123	2 683	2 701
		1000 DM		7 467	6 301	7 119
1720 20 457	- - - Schlaf- und Reisedeckenstoff	t	*	118	180	182
	darunter zum Absatz bestimmt	1000 m2	*	402	636	488
		t		.	.	.
		1000 m2		.	.	.
		1000 DM		.	.	.
1720 20 459	- - - Anderer Heimtextilienstoff	t	*	.	239	281
	darunter zum Absatz bestimmt	1000 m2	*	.	1 004	1 219
		t		228	239	281
		1000 m2		995	1 004	1 219
		1000 DM		8 756	7 737	8 198
	- - für technischen und industriellen Bedarf					
1720 20 491	- - - Markisenstoff	t	*	54	.	.
	darunter zum Absatz bestimmt	1000 m2	*	170	78	45
		t		54	.	.
		1000 m2		170	78	45
		1000 DM		693	285	172
1720 20 497	- - - Futterstoff für Täschnerwaren	t	*	-	.	-
	darunter zum Absatz bestimmt	1000 m2	*	-	.	-
		t		-	.	-
		1000 m2		-	.	-
		1000 DM		-	.	-
1720 20 499	- - - Anderer technischer Stoff	t	*	.	1 288	.
	darunter zum Absatz bestimmt	1000 m2	*	.	5 560	.
		t		1 763	1 288	1 417
		1000 m2		7 431	5 560	6 186
		1000 DM		22 808	18 025	19 052

5 Produktion nach Güterarten - Deutschland

Melde-Nr.	Bezeichnung	Einheit	4. VJ 1995	3. VJ 1996	4. VJ 1996	4. VJ 1996 Anzahl Unternehmen	
1	2	3	4	5	6	7	
	- buntgewebt (ohne Denim), mit einem Quadratmetergewicht von mehr als 200 g						
1720 20 520	- - für Bekleidung (ohne Denim)	t	*	33	57	25	4
	darunter zum Absatz bestimmt	1000 m2	*	132	189	94	
		t		33	57	25	4
		1000 m2		132	189	94	
		1000 DM		1 098	1 166	734	
1720 20 530	- - für Haushaltstextilien	t	*	.	.	.	2
	darunter zum Absatz bestimmt	1000 m2	*	.	.	.	
		t		.	.	.	2
		1000 m2		28	.	.	
		1000 DM		.	.	.	
1720 20 553	- - für Heimtextilien	t	*	349	234	336	10
- - - Möbelstoff		1000 m2	*	800	582	813	
	darunter zum Absatz bestimmt	t		349	234	336	10
		1000 m2		800	582	813	
		1000 DM		11 991	9 353	14 183	
1720 20 555	- - - Dekorationsstoff	t	*	.	.	.	1
	darunter zum Absatz bestimmt	1000 m2	*	.	.	.	
		t		.	.	.	1
		1000 m2		.	.	.	
		1000 DM		.	.	.	
1720 20 557	- - - Schlaf- und Reisedeckenstoff	t	*	.	.	.	1
	darunter zum Absatz bestimmt	1000 m2	*	.	.	.	
		t		-	-	-	-
		1000 m2		-	-	-	
		1000 DM		-	-	-	
1720 20 559	- - - Anderer Heimtextilienstoff	t	*	.	.	.	1
	darunter zum Absatz bestimmt	1000 m2	*	.	.	.	
		t		.	.	.	1
		1000 m2		.	.	.	
		1000 DM		.	.	.	
1720 20 590	- - für technischen und industriellen Bedarf	t	*	335	310	340	4
	darunter zum Absatz bestimmt	1000 m2	*	1 544	1 444	2 187	
		t		335	310	340	4
		1000 m2		1 544	1 444	2 187	
		1000 DM		5 077	4 548	5 228	
1720 20 600	- Denim	t	*	972	784	932	3
	darunter zum Absatz bestimmt	1000 m2	*	2 798	2 417	2 931	
		t		972	784	932	3
		1000 m2		2 798	2 417	2 931	
		1000 DM		12 503	11 226	15 465	
Gewebe aus Chemiefasern							
Gewebe aus synthetischen oder künstlichen Filamenten							
- aus hochfesten Garnen und aus Streifen aus synthetischen oder künstlichen Filamenten (ohne Cord- und Wulstgewebe für Bereifungen)							
1720 31 303	- - aus hochfesten Garnen	t	*	4 181	3 369	3 555	11
	darunter zum Absatz bestimmt	1000 m2	*	23 495	20 725	21 426	
		t		4 181	3 369	3 555	11
		1000 m2		23 495	20 725	21 426	
		1000 DM		64 240	56 535	56 193	
1720 31 305	- - aus Streifen	t	*	-	-	-	-
	darunter zum Absatz bestimmt	1000 m2	*	-	-	-	-
		t		-	-	-	-
		1000 m2		-	-	-	-
		1000 DM		-	-	-	-
- aus synthetischen Filamenten (ohne Gewebe aus hochfesten Garnen und aus Streifen)							
- - für Bekleidung							
1720 31 522	- - - Herrenoberbekleidungsstoff	t	*	.	.	.	1
	darunter zum Absatz bestimmt	1000 m2	*	.	.	.	
		t		.	.	.	1
		1000 m2		.	.	.	
		1000 DM		.	.	.	
1720 31 523	- - - Damenoberbekleidungsstoff	t	*	442	271	344	8
	darunter zum Absatz bestimmt	1000 m2	*	4 262	2 477	3 178	
		t		442	271	344	8
		1000 m2		4 262	2 477	3 178	
		1000 DM		15 209	7 739	12 516	
1720 31 524	- - - Krawatten- und Schalstoff	t	*	113	126	127	5
	darunter zum Absatz bestimmt	1000 m2	*	769	864	857	
		t		113	126	127	5
		1000 m2		769	864	857	
		1000 DM		9 611	10 096	10 168	
1720 31 525	- - - Futterstoff	t	*	710	604	710	10
	darunter zum Absatz bestimmt	1000 m2	*	8 363	7 177	7 878	
		t		710	604	710	10
		1000 m2		8 363	7 177	7 878	
		1000 DM		20 454	16 498	17 816	

5 Produktion nach Güterarten - Deutschland

Melde-Nr.	Bezeichnung	Einheit	4. VJ 1995	3. VJ 1996	4. VJ 1996	4. VJ 1996 Anzahl Unternehmen
1	2	3	4	5	6	7
1720 31 529	- - - Anderer Bekleidungsstoff	t	*	.	.	1
	darunter zum Absatz bestimmt	1000 m2	*	.	.	1
		t	.	.	.	
		1000 m2	.	.	.	
		1000 DM	.	.	.	
1720 31 540	- - für Gardinen und Wandbehänge	t	*	.	.	15
	darunter zum Absatz bestimmt	1000 m2	*	.	.	15
		t	506	469	459	
		1000 m2	5 706	5 230	5 218	
		1000 DM	17 914	18 048	18 177	
1720 31 550	- - für andere Heim- und Haushaltstextilien	t	*	.	.	5
	darunter zum Absatz bestimmt	1000 m2	*	.	.	4
		t	174	121	129	
		1000 m2	1 042	910	997	
		1000 DM	4 293	3 604	3 866	
1720 31 590	- - für technischen und industriellen Bedarf	t	*	5 990	5 184	19
	darunter zum Absatz bestimmt	1000 m2	*	23 667	21 961	19
		t	5 990	5 184	5 296	
		1000 m2	23 667	21 961	21 908	
		1000 DM	102 847	99 758	94 333	
	- aus Künstlichen Filamenten (ohne Gewebe aus hochfesten Garnen und aus Streifen)					
	- - für Bekleidung					
1720 31 722	- - - Herrenoberbekleidungsstoff	t	*	-	-	-
	darunter zum Absatz bestimmt	1000 m2	*	-	-	-
		t	-	-	-	
		1000 m2	-	-	-	
		1000 DM	-	-	-	
1720 31 723	- - - Damenoberbekleidungsstoff	t	*	784	620	7
	darunter zum Absatz bestimmt	1000 m2	*	7 206	5 886	7
		t	784	620	728	
		1000 m2	7 206	5 886	7 061	
		1000 DM	26 930	18 468	23 024	
1720 31 724	- - - Krawatten- und Schalstoff	t	*	.	.	1
	darunter zum Absatz bestimmt	1000 m2	*	.	.	1
		t	.	.	.	
		1000 m2	.	.	.	
		1000 DM	.	.	.	
1720 31 725	- - - Futterstoff	t	*	1 811	1 458	8
	darunter zum Absatz bestimmt	1000 m2	*	24 066	18 609	8
		t	1 811	1 458	1 431	
		1000 m2	24 066	18 609	18 998	
		1000 DM	68 552	53 259	55 472	
1720 31 729	- - - Anderer Bekleidungsstoff	t	*	.	.	1
	darunter zum Absatz bestimmt	1000 m2	*	.	.	1
		t	.	.	.	
		1000 m2	.	.	.	
		1000 DM	.	.	.	
	- - für Heim- und Haushaltstextilien					
1720 31 755	- - - Dekorationsstoff	t	*	.	.	1
	darunter zum Absatz bestimmt	1000 m2	*	.	.	1
		t	.	.	.	
		1000 m2	.	.	.	
		1000 DM	.	.	.	
1720 31 759	- - - Anderer Heimtextilienstoff	t	*	.	-	-
	darunter zum Absatz bestimmt	1000 m2	*	.	-	-
		t	.	-	-	
		1000 m2	.	-	-	
		1000 DM	.	-	-	
1720 31 790	- - für technischen und industriellen Bedarf	t	*	314	256	5
	darunter zum Absatz bestimmt	1000 m2	*	3 077	2 388	5
		t	314	256	276	
		1000 m2	3 077	2 388	2 645	
		1000 DM	9 400	7 848	7 893	
	Gewebe aus synthetischen Spinnfasern					
	- mit einem Anteil an diesen Spinnfasern von 85 GHT oder mehr					
	- - für Bekleidung					
1720 32 122	- - - Herrenoberbekleidungsstoff	t	*	48	41	4
	darunter zum Absatz bestimmt	1000 m2	*	238	214	4
		t	48	41	50	
		1000 m2	238	214	240	
		1000 DM	3 232	1 701	2 902	
1720 32 123	- - - Damenoberbekleidungsstoff	t	*	468	318	9
	darunter zum Absatz bestimmt	1000 m2	*	2 402	1 692	9
		t	468	318	464	
		1000 m2	2 402	1 692	1 933	
		1000 DM	12 538	10 130	12 569	
1720 32 127	- - - Einlegestoff für Bekleidung und Wasche	t	*	-	-	-
	darunter zum Absatz bestimmt	1000 m2	*	-	-	-
		t	-	-	-	
		1000 m2	-	-	-	
		1000 DM	-	-	-	

5 Produktion nach Güterarten - Deutschland

Melde-Nr.	Bezeichnung	Einheit	4. VJ 1995	3. VJ 1996	4. VJ 1996	4. VJ 1996 Anzahl Unternehmen
1	2	3	4	5	6	7
1720 32 129	- - - Anderer Bekleidungsstoff	t	*	.	.	4
	darunter zum Absatz bestimmt	1000 m2	*	.	.	
		t		80	100	3
		1000 m2		263	388	
		1000 DM		5 343	6 337	
1720 32 130	- - für Haushaltstextilien	t	*	72	44	3
	darunter zum Absatz bestimmt	1000 m2	*	285	176	
		t		.	.	1
		1000 m2		.	.	
		1000 DM		.	.	
1720 32 140	- - für Gardinen und Dekorationsstoff	t	*	1 986	1 700	18
	darunter zum Absatz bestimmt	1000 m2	*	11 964	.	
		t		1 951	1 673	17
		1000 m2		11 606	9 752	
		1000 DM		69 437	53 791	
1720 32 153	- - für andere Heimtextilien	t	*	1 113	952	11
	- - - Möbelstoff	1000 m2	*	2 467	2 152	
	darunter zum Absatz bestimmt	t		1 113	952	11
		1000 m2		2 467	2 152	
		1000 DM		37 489	30 676	
1720 32 157	- - - Schlaf- und Reisedeckenstoff	t	*	678	739	4
	darunter zum Absatz bestimmt	1000 m2	*	2 631	.	
		t		.	.	2
		1000 m2		.	.	
		1000 DM		.	.	
1720 32 159	- - - Anderer Heimtextilienstoff (ohne Gardinen- und Dekorationsstoff)	t	*	.	.	4
	darunter zum Absatz bestimmt	1000 m2	*	.	.	
		t		.	.	3
		1000 m2		.	.	
		1000 DM		.	.	
1720 32 191	- - für technischen und industriellen Bedarf	t	*	281	.	2
	- - - Markisenstoff	1000 m2	*	1 034	.	
	darunter zum Absatz bestimmt	t		281	.	2
		1000 m2		1 034	.	
		1000 DM		8 296	.	
1720 32 199	- - - Anderer technischer Stoff	t	*	.	.	14
	darunter zum Absatz bestimmt	1000 m2	*	.	.	
		t		1 187	724	14
		1000 m2		5 743	3 626	
		1000 DM		30 545	17 514	
1720 32 210	- mit einem Anteil an diesen Spinnfasern von weniger als 85 GHT, mit Baumwolle gemischt, rohgewebt	t	*	.	.	
	- - Hemden- und Blusenstoff	1000 m2	*	.	.	4
	darunter zum Absatz bestimmt	t		.	.	
		1000 m2		.	.	4
		1000 DM		.	.	
1720 32 222	- - für andere Bekleidung	t	*	59	.	2
	- - - Herrenoberbekleidungsstoff	1000 m2	*	342	.	
	darunter zum Absatz bestimmt	t		59	.	2
		1000 m2		342	.	
		1000 DM		.	.	
1720 32 223	- - - Damenoberbekleidungsstoff	t	*	547	611	7
	darunter zum Absatz bestimmt	1000 m2	*	2 833	3 094	
		t		547	611	7
		1000 m2		2 833	3 094	
		1000 DM		9 340	10 499	
1720 32 227	- - - Einlagestoff	t	*	.	.	2
	darunter zum Absatz bestimmt	1000 m2	*	.	.	
		t		.	.	2
		1000 m2		.	.	
		1000 DM		.	.	
1720 32 229	- - - Anderer Bekleidungsstoff	t	*	596	251	5
	darunter zum Absatz bestimmt	1000 m2	*	3 892	1 720	
		t		596	251	5
		1000 m2		3 892	1 720	
		1000 DM		10 224	3 685	
1720 32 230	- - für Haushaltstextilien	t	*	34	.	2
	darunter zum Absatz bestimmt	1000 m2	*	373	.	
		t		.	.	1
		1000 m2		.	.	
		1000 DM		.	.	
1720 32 253	- - für Heimtextilien	t	*	.	.	1
	- - - Möbelstoff	1000 m2	*	.	.	
	darunter zum Absatz bestimmt	t		.	.	1
		1000 m2		.	.	
		1000 DM		.	.	

5 Produktion nach Güterarten - Deutschland

Melde-Nr.	Bezeichnung	Einheit	4. VJ 1995	3. VJ 1996	4. VJ 1996	4. VJ 1996 Anzahl Unternehmen
1	2	3	4	5	6	7
1720 32 255	- - - Dekorationsstoff	t	*	.	.	1
	darunter zum Absatz bestimmt	1000 m2	*	.	.	1
		t	.	.	.	
		1000 m2	.	.	.	
		1000 DM	.	.	.	
1720 32 257	- - - Schlaf- und Reisedeckenstoff	t	*	.	.	1
	darunter zum Absatz bestimmt	1000 m2	*	.	.	-
		t	-	-	-	
		1000 m2	-	-	-	
		1000 DM	-	-	-	
1720 32 259	- - - Anderer Heimtextilienstoff	t	*	.	-	-
	darunter zum Absatz bestimmt	1000 m2	*	.	-	-
		t	.	-	-	
		1000 m2	.	-	-	
		1000 DM	.	-	-	
1720 32 290	- - für technischen und industriellen Bedarf	t	*	1 146	484	532
	darunter zum Absatz bestimmt	1000 m2	*	6 106	3 165	2 646
		t	.	1 146	484	532
		1000 m2	.	6 106	3 165	2 646
		1000 DM	.	20 898	9 403	10 901
	- mit einem Anteil an diesen Spinnfasern von weniger als 85 GHT, mit Baumwolle gemischt, buntgewebt					
1720 32 310	- - Hemden- und Blusenstoff	t	*	.	.	1
	darunter zum Absatz bestimmt	1000 m2	*	.	.	1
		t	.	.	.	
		1000 m2	.	.	.	
		1000 DM	.	.	.	
1720 32 322	- - für andere Bekleidung	t	*	-	-	-
	- - - Herrenoberbekleidungsstoff	1000 m2	*	-	-	-
	darunter zum Absatz bestimmt	t	.	-	-	-
		1000 m2	.	-	-	-
		1000 DM	.	-	-	-
1720 32 323	- - - Damenoberbekleidungsstoff	t	*	.	.	1
	darunter zum Absatz bestimmt	1000 m2	*	.	.	1
		t	.	.	.	
		1000 m2	.	.	.	
		1000 DM	.	.	.	
1720 32 329	- - - Anderer Bekleidungsstoff	t	*	.	.	3
	darunter zum Absatz bestimmt	1000 m2	*	.	.	3
		t	.	.	.	
		1000 m2	.	.	.	
		1000 DM	.	.	.	
1720 32 330	- - für Haushaltstextilien	t	*	.	.	1
	darunter zum Absatz bestimmt	1000 m2	*	.	.	-
		t	-	-	-	
		1000 m2	-	-	-	
		1000 DM	-	-	-	
1720 32 353	- - für Heimtextilien	t	*	192	186	248
	- - - Möbelstoff	1000 m2	*	538	494	652
	darunter zum Absatz bestimmt	t	.	192	186	248
		1000 m2	.	538	494	652
		1000 DM	.	6 029	5 898	8 932
1720 32 355	- - - Dekorationsstoff	t	*	207	209	235
	darunter zum Absatz bestimmt	1000 m2	*	976	928	1 052
		t	.	207	209	235
		1000 m2	.	976	928	1 052
		1000 DM	.	13 544	10 580	12 243
1720 32 359	- - - Anderer Heimtextilienstoff	t	*	.	.	1
	darunter zum Absatz bestimmt	1000 m2	*	.	.	-
		t	-	-	-	
		1000 m2	-	-	-	
		1000 DM	-	-	-	
1720 32 390	- - für technischen und industriellen Bedarf	t	*	.	.	1
	darunter zum Absatz bestimmt	1000 m2	*	.	.	1
		t	.	.	.	
		1000 m2	.	.	.	
		1000 DM	.	.	.	
	- mit gekrempelter Wolle oder feinen Tierhaaren gemischt					
1720 32 422	- - für Bekleidung	t	*	-	.	1
	- - - Herrenoberbekleidungsstoff	1000 m2	*	-	.	1
	darunter zum Absatz bestimmt	t	.	.	.	
		1000 m2	.	.	.	
		1000 DM	.	.	.	
1720 32 423	- - - Damenoberbekleidungsstoff	t	*	.	.	2
	darunter zum Absatz bestimmt	1000 m2	*	.	99	2
		t	.	.	30	
		1000 m2	.	.	99	
		1000 DM	.	.	514	

5 Produktion nach Güterarten - Deutschland

Melde-Nr.	Bezeichnung	Einheit	4. VJ 1995	3. VJ 1996	4. VJ 1996	4. VJ 1996 Anzahl Unternehmen
1	2	3	4	5	6	7
1720 32 429	- - - Anderer Bekleidungsstoff	t	*	-	-	-
	darunter zum Absatz bestimmt	1000 m2	*	-	-	-
		t	-	-	-	-
		1000 m2	-	-	-	-
		1000 DM	-	-	-	-
1720 32 450	- - für Heim- und Haushaltstextilien	t	*	.	.	1
	darunter zum Absatz bestimmt	1000 m2	*	.	.	1
		t
		1000 m2
		1000 DM
1720 32 490	- - für technischen und industriellen Bedarf	t	*	.	.	1
	darunter zum Absatz bestimmt	1000 m2	*	.	.	1
		t
		1000 m2
		1000 DM
	- mit gekämmter Wolle oder feinen Tierhaaren gemischt					
	- für Bekleidung					
1720 32 522	- - - Herrenoberbekleidungsstoff	t	*	.	.	7
	darunter zum Absatz bestimmt	1000 m2	*	.	.	7
		t	990	735	772	.
		1000 m2	4 277	2 775	3 063	.
		1000 DM	42 626	32 260	35 246	.
1720 32 523	- - - Damenoberbekleidungsstoff	t	*	.	.	7
	darunter zum Absatz bestimmt	1000 m2	*	.	.	7
		t	670	675	842	.
		1000 m2	2 922	2 969	3 806	.
		1000 DM	24 647	24 736	30 430	.
1720 32 529	- - - Anderer Bekleidungsstoff	t	*	-	-	-
	darunter zum Absatz bestimmt	1000 m2	*	-	-	-
		t	-	-	-	-
		1000 m2	-	-	-	-
		1000 DM	-	-	-	-
1720 32 550	- - für Heim- und Haushaltstextilien	t	*	.	.	1
	darunter zum Absatz bestimmt	1000 m2	*	.	.	1
		t
		1000 m2
		1000 DM
1720 32 590	- - für technischen und industriellen Bedarf	t	*	-	-	-
	darunter zum Absatz bestimmt	1000 m2	*	-	-	-
		t	-	-	-	-
		1000 m2	-	-	-	-
		1000 DM	-	-	-	-
	- Andere Mischgewebe aus synthetischen Spinnfasern (ohne solche mit Wolle und Baumwolle gemischt)					
	- für Bekleidung					
1720 32 921	- - - Hemden- und Blusenstoff	t	*	.	.	2
	darunter zum Absatz bestimmt	1000 m2	*	.	.	2
		t
		1000 m2
		1000 DM
1720 32 922	- - - Herrenoberbekleidungsstoff	t	*	.	.	2
	darunter zum Absatz bestimmt	1000 m2	*	.	.	2
		t
		1000 m2
		1000 DM
1720 32 923	- - - Damenoberbekleidungsstoff	t	*	442	223	311
	darunter zum Absatz bestimmt	1000 m2	*	2 553	1 184	1 609
		t	442	223	311	.
		1000 m2	2 553	1 184	1 609	.
		1000 DM	12 838	6 891	10 044	.
1720 32 929	- - - Anderer Bekleidungsstoff	t	*	.	.	1
	darunter zum Absatz bestimmt	1000 m2	*	.	.	1
		t
		1000 m2
		1000 DM
	- für Heim- und Haushaltstextilien					
1720 32 953	- - - Möbelstoff	t	*	.	.	2
	darunter zum Absatz bestimmt	1000 m2	*	.	.	2
		t
		1000 m2
		1000 DM
1720 32 955	- - - Dekorationsstoff	t	*	128	101	107
	darunter zum Absatz bestimmt	1000 m2	*	678	530	555
		t	128	101	107	.
		1000 m2	678	530	555	.
		1000 DM	3 805	2 955	2 769	.
1720 32 959	- - - Anderer Heimtextilienstoff	t	*	.	-	-
	darunter zum Absatz bestimmt	1000 m2	*	.	-	-
		t	.	-	-	-
		1000 m2	.	-	-	-
		1000 DM	.	-	-	-

5 Produktion nach Güterarten - Deutschland

Melde-Nr.	Bezeichnung	Einheit	4. VJ 1995	3. VJ 1996	4. VJ 1996	4. VJ 1996 Anzahl Unternehmen
1	2	3	4	5	6	7
1720 32 990	-- für technischen und industriellen Bedarf	t	*	.	.	1
	darunter zum Absatz bestimmt	1000 m2	*	.	.	1
		t	.	.	.	
		1000 m2	.	.	.	
		1000 DM	.	.	.	
	Gewebe aus künstlichen Spinnfasern					
	- rohgewebt					
1720 33 321	-- für Bekleidung	t	*	86	.	4
	-- Hemden- und Blusenstoff	1000 m2	*	575	457	
	darunter zum Absatz bestimmt	t	107	86	61	4
		1000 m2	825	575	457	
		1000 DM	2 244	1 432	1 018	
1720 33 322	-- Herrenoberbekleidungsstoff	t	*	.	116	3
	darunter zum Absatz bestimmt	1000 m2	*	393	551	
		t	.	.	116	3
		1000 m2	.	393	551	
		1000 DM	2 760	3 305	4 772	
1720 33 323	-- Damenoberbekleidungsstoff	t	*	1 701	1 445	14
	darunter zum Absatz bestimmt	1000 m2	*	13 392	9 344	
		t	1 701	1 168	1 445	14
		1000 m2	13 392	9 344	11 784	
		1000 DM	34 507	21 096	27 238	
1720 33 329	-- Anderer Bekleidungsstoff	t	*	.	.	2
	darunter zum Absatz bestimmt	1000 m2	*	.	.	2
		t	.	.	.	
		1000 m2	.	.	.	
		1000 DM	2 665	.	.	
1720 33 330	-- für Haushaltstextilien	t	*	-	-	-
	darunter zum Absatz bestimmt	1000 m2	*	-	-	-
		t	-	-	-	-
		1000 m2	-	-	-	-
		1000 DM	-	-	-	-
1720 33 355	-- für Heimtextilien	t	*	242	95	6
	-- Dekorationsstoff	1000 m2	*	2 120	793	
	darunter zum Absatz bestimmt	t	242	95	101	6
		1000 m2	2 120	793	859	
		1000 DM	2 441	1 267	1 448	
1720 33 359	-- Anderer Heimtextilienstoff	t	*	421	205	4
	darunter zum Absatz bestimmt	1000 m2	*	4 826	2 097	
		t	421	205	143	4
		1000 m2	4 826	2 097	1 495	
		1000 DM	8 027	4 194	3 046	
1720 33 390	-- für technischen und industriellen Bedarf	t	*	658	495	12
	darunter zum Absatz bestimmt	1000 m2	*	5 399	4 245	
		t	658	495	617	12
		1000 m2	5 399	4 245	4 952	
		1000 DM	11 263	7 845	9 382	
1720 33 500	- Gewebe aus künstlichen Spinnfasern, buntgewebt	t	*	774	659	15
	darunter zum Absatz bestimmt	1000 m2	*	2 435	2 446	
		t	774	659	3 054	15
		1000 m2	2 435	2 446	3 054	
		1000 DM	22 626	20 801	29 510	
	Spezialgewebe					
	- Samt und Plüsch, gewebt und Chenillegewebe (ohne Schlingengewebe und Bänder)					
1720 40 101	-- für Bekleidung	t	*	.	727	6
	-- aus Baumwolle, Kettsemt	1000 m2	*	.	2 428	
	darunter zum Absatz bestimmt	t	809	727	2 563	6
		1000 m2	2 822	2 428	2 563	
		1000 DM	24 023	25 600	26 684	
1720 40 102	-- aus Baumwolle, Schußsamt	t	*	.	329	3
	darunter zum Absatz bestimmt	1000 m2	*	1 054	.	
		t	.	329	370	3
		1000 m2	.	1 054	1 208	
		1000 DM	.	.	8 208	
1720 40 103	-- aus anderen Spinnstoffen (ohne Baumwolle)	t	*	.	.	3
	darunter zum Absatz bestimmt	1000 m2	*	.	.	3
		t	.	.	.	
		1000 m2	1 090	.	.	
		1000 DM	26 339	.	.	
1720 40 104	-- für Heimtextilien	t	*	334	226	5
	-- aus Baumwolle	1000 m2	*	497	450	
	darunter zum Absatz bestimmt	t	334	226	634	5
		1000 m2	497	450	634	
		1000 DM	9 649	10 097	13 139	

5 Produktion nach Güterarten - Deutschland

Melde-Nr.	Bezeichnung	Einheit	4. VJ 1995	3. VJ 1996	4. VJ 1996	4. VJ 1996 Anzahl Unternehmen	
1	2	3	4	5	6	7	
1720 40 105	- - - aus Wolle	t	*	.	102	134	3
	derunter zum Absatz bestimmt	1000 m2	*	.	137	185	
		t		138	102	134	3
		1000 m2		192	137	185	
		1000 DM		3 799	2 881	3 871	
1720 40 106	- - - aus Chemiefasern	t	*	.	1 645	2 127	11
	derunter zum Absatz bestimmt	1000 m2	*	.	2 904	3 029	
		t		1 634	1 645	2 127	11
		1000 m2		2 890	2 904	3 029	
		1000 DM		29 682	26 685	34 004	
1720 40 109	- - - aus anderen Spinnstoffen (ohne Baumwolle)	t	*	-	-	-	-
	derunter zum Absatz bestimmt	1000 m2	*	-	-	-	-
		t		-	-	-	-
		1000 m2		-	-	-	-
		1000 DM		-	-	-	-
	- Frottiergewebe (Schlingengewebe) (ohne Bänder)	t	*	-	-	-	-
1720 40 330	- - aus Baumwolle	t	*	2 089	1 707	2 011	13
	derunter zum Absatz bestimmt	1000 m2	*	4 858	3 980	3 782	
		t		241	174	162	3
		1000 m2		579	395	367	
		1000 DM		4 320	3 298	2 943	
1720 40 350	- - aus anderen Spinnstoffen	t	*	-	-	-	-
	derunter zum Absatz bestimmt	1000 m2	*	-	-	-	-
		t		-	-	-	-
		1000 m2		-	-	-	-
		1000 DM		-	-	-	-
1720 40 500	- Getuftete Spinnstoffzeugnisse (ohne Teppiche)	t	*	.	.	.	1
	derunter zum Absatz bestimmt	1000 m2	*	.	.	.	1
		t		.	.	.	
		1000 m2		.	.	.	
		1000 DM		.	.	.	
	- Drehergewebe (ohne Bänder)	t	*	.	.	.	
1720 40 703	- - Gardinenstoff	t	*	498	454	484	7
	derunter zum Absatz bestimmt	1000 m2	*	5 948	5 420	5 826	
		t		489	448	476	7
		1000 m2		5 829	5 340	5 723	
		1000 DM		38 717	30 971	33 619	
1720 40 709	- - Andere Drehergewebe	t	*	.	.	.	1
	derunter zum Absatz bestimmt	1000 m2	*	.	.	.	1
		t		.	.	.	
		1000 m2		.	.	.	
		1000 DM		.	.	.	
	- Gewebe aus Glasfasern (einschl. Bändern)	t	*	.	.	.	
1720 40 905	- - für Heimtextilien	t	*	.	.	.	4
	derunter zum Absatz bestimmt	1000 m2	*	.	.	.	4
		t		.	.	.	
		1000 m2		.	.	.	
		1000 DM		12 788	.	.	
1720 40 909	- - für technischen und industriellen Bedarf	t	*	.	.	.	15
	derunter zum Absatz bestimmt	1000 m2	*	.	.	.	15
		t		5 613	5 683	5 468	
		1000 m2		44 771	45 779	43 216	
		1000 DM		65 488	66 302	54 636	
	Textilveredlung						
1730 10 100	Färben von Fasern und Garnen	t		1 999	1 466	1 634	9
	- Färben von Fasern	1000 DM		5 831	4 459	4 814	
1730 10 210	- Färben von Garnen	t		7	5	10	3
	- - aus Seide	1000 DM		113	123	174	
1730 10 220	- - aus Wolle oder anderen Tierhaaren	t		357	438	363	14
		1000 DM		2 688	3 225	3 192	
1730 10 230	- - aus Baumwolle	t		3 946	3 684	4 047	27
1730 10 240	- - aus Flachs oder aus anderen pflanzlichen Spinnstoffen	1000 DM		25 354	21 508	25 481	
		t		43	49	82	7
		1000 DM		416	536	787	
1730 10 250	- - aus synthetischen Filamenten	t		2 074	2 029	2 227	13
		1000 DM		12 176	11 685	11 223	
1730 10 260	- - aus künstlichen Filamenten	t		.	.	.	4
		1000 DM		.	.	.	
1730 10 270	- - aus synthetischen Spinnfasern	t		2 342	2 374	2 857	19
		1000 DM		11 148	10 770	13 922	
1730 10 280	- - aus künstlichen Spinnfasern	t		422	238	393	9
		1000 DM		1 771	1 002	1 737	
	Bleichen von Geweben und Stoffen						
	- von Geweben	t		.	.	.	
1730 21 100	- - aus Seide	1000 m2		-	-	-	-
		1000 DM		-	-	-	-
1730 21 200	- - aus Wolle oder anderen Tierhaaren	1000 m2		49	.	.	1
		1000 DM		.	.	.	

StBA, FS4, R 3.1, 4.VJ 1996

5 Produktion nach Güterarten - Deutschland

Melde-Nr.	Bezeichnung	Einheit	4. VJ 1995	3. VJ 1996	4. VJ 1996	4. VJ 1996 Anzahl Unternehmen
1	2	3	4	5	6	7
1730 21 301	- - aus Baumwolle - - - für Bekleidung	1000 m2 1000 DM	10 999 10 058	8 485 7 555	10 392 9 108	19
1730 21 305	- - - Haus-, Bett- und Tischwäschestoff	1000 m2 1000 DM	5 315 4 335	4 969 4 057	5 877 4 678	10
1730 21 306	- - - Anderer Heim- und Haushaltstextilienstoff	1000 m2 1000 DM	.	.	.	6
1730 21 308	- - - für technischen und industriellen Bedarf	1000 m2 1000 DM	5 761 5 407	5 458 5 390	5 373 5 439	7
1730 21 400	- - aus Flachs oder aus anderen pflanzlichen Spinnstoffen	1000 m2 1000 DM	.	.	.	2
1730 21 500	- - aus synthetischen Filamenten oder Spinnfasern	1000 m2 1000 DM	4 685 10 191	3 555 8 283	3 847 10 056	11
1730 21 600	- - aus künstlichen Filamenten oder Spinnfasern	1000 m2 1000 DM	207 .	53 53	53 .	3
1730 21 700	- von Samt und Plüsch oder Chenillegewebe	1000 m2 1000 DM	- -	- -	- -	-
1730 21 800	- von Frottiertergewebe	1000 m2 1000 DM	.	-	-	-
1730 21 901	- von Maschenstoffen - - für Bekleidung	t 1000 DM	2 414 10 025	1 798 8 126	1 954 8 937	18
1730 21 904	- - für Heim- und Haushaltstextilien	t 1000 DM	496 2 303	270 1 580	269 1 699	4
1730 21 908	- - für technischen und industriellen Bedarf	t 1000 DM	198 828	200 893	214 943	5
1730 22 100	Färben von Geweben und Stoffen - von Geweben - - aus Seide	1000 m2 1000 DM	4 157 9 140	3 963 9 943	4 616 9 406	6
1730 22 200	- - aus Wolle oder anderen Tierhaaren	1000 m2 1000 DM	1 964 5 781	1 710 5 210	1 795 5 598	10
1730 22 301	- - aus Baumwolle - - - für Bekleidung	1000 m2 1000 DM	9 800 25 311	10 241 25 367	12 448 31 535	31
1730 22 305	- - - Haus-, Bett- und Tischwäschestoff	1000 m2 1000 DM	5 931 7 547	4 707 5 342	5 175 6 136	14
1730 22 306	- - - Anderer Heim- und Haushaltstextilienstoff	1000 m2 1000 DM	.	.	.	10
1730 22 308	- - - für technischen und industriellen Bedarf	1000 m2 1000 DM	8 703 4 627 3 763	6 806 1 886 1 638	9 172 2 263 1 839	6
1730 22 400	- - aus Flachs oder aus anderen pflanzlichen Spinnstoffen	1000 m2 1000 DM	294 1 127	215 624	485 2 179	4
1730 22 501	- - aus synthetischen Filamenten oder Spinnfasern - - - für Bekleidung	1000 m2 1000 DM	15 765 37 733	10 485 28 335	12 474 34 093	27
1730 22 504	- - - für Heim- und Haushaltstextilien	1000 m2 1000 DM	3 915 5 951	4 470 5 961	5 765 9 180	12
1730 22 508	- - - für technischen und industriellen Bedarf	1000 m2 1000 DM	609 .	556 .	626 .	5
1730 22 601	- - aus künstlichen Filamenten oder Spinnfasern - - - für Bekleidung	1000 m2 1000 DM	23 026 53 053	17 764 39 160	23 585 60 080	11
1730 22 604	- - - für Heim- und Haushaltstextilien	1000 m2 1000 DM	.	.	.	1
1730 22 608	- - - für technischen und industriellen Bedarf	1000 m2 1000 DM	- -	- -	- -	-
1730 22 700	- von Samt und Plüsch oder Chenillegewebe	1000 m2 1000 DM	.	.	.	1
1730 22 800	- von Frottiertergewebe	1000 m2 1000 DM	129 258	.	.	2
1730 22 901	- von Maschenstoffen und anderen Stoffen (Vliesstoffe, Tuftingmeterware) - - Maschenstoffe - - - für Bekleidung	t 1000 DM	3 043 41 246	2 415 42 752	2 779 41 400	33
1730 22 904	- - - für Heim- und Haushaltstextilien	t 1000 DM	587 4 955	270 2 698	313 3 123	7
1730 22 908	- - - für technischen und industriellen Bedarf	t 1000 DM	1 019 7 286	878 6 930	879 6 621	9

5 Produktion nach Güterarten - Deutschland

Melde-Nr.	Bezeichnung	Einheit	4. VJ 1995	3. VJ 1996	4. VJ 1996	4. VJ 1996 Anzahl Unternehmen
1	2	3	4	5	6	7
1730 22 909	- - Andere Stoffe (Vliesstoffe, Tuftingmeterware)	t 1000 DM	:	:	:	3
	Bedrucken von Geweben und Stoffen					
1730 30 100	- von Geweben	1000 m2	.	.	.	6
1730 30 200	- - aus Seide	1000 DM	.	.	.	
	- - aus Wolle oder anderen Tierhaaren	1000 m2 1000 DM	408 1 908	384 1 473	382 1 375	6
1730 30 301	- - aus Baumwolle	1000 m2	4 600	3 476	3 681	20
	- - - für Bekleidung	1000 DM	21 911	14 346	14 959	
1730 30 305	- - - Haus-, Bett- und Tischwäschestoff	1000 m2 1000 DM	11 723 16 044	10 817 14 058	11 136 15 015	14
1730 30 306	- - - Anderer Heim- und Haushaltstextilienstoff	1000 m2 1000 DM	9 460 50 468	7 425 35 570	7 308 41 820	14
1730 30 308	- - - für technischen und industriellen Bedarf	1000 m2 1000 DM	1 112 1 694	.	673 1 006	3
1730 30 400	- - aus Flachs oder aus anderen pflanzlichen Spinnstoffen	1000 m2 1000 DM	855 6 818	.	.	6
	- - aus synthetischen Filamenten oder Spinnfasern			997	2 172	
1730 30 501	- - - für Bekleidung	1000 m2 1000 DM	11 606 42 821	7 834 26 226	9 794 36 081	15
1730 30 505	- - - Haus-, Bett- und Tischwäschestoff	1000 m2 1000 DM	-	-	-	-
1730 30 506	- - - Anderer Heim- und Haushaltstextilienstoff	1000 m2 1000 DM	4 287 15 336	17 424	16 974	7
1730 30 508	- - - für technischen und industriellen Bedarf	1000 m2 1000 DM	.	.	.	1
	- - aus künstlichen Filamenten oder Spinnfasern					
1730 30 601	- - - für Bekleidung	1000 m2 1000 DM	33 154 167 886	24 941 126 791	36 461 186 470	11
1730 30 605	- - - Haus-, Bett- und Tischwäschestoff	1000 m2 1000 DM	-	-	-	-
1730 30 606	- - - Anderer Heim- und Haushaltstextilienstoff	1000 m2 1000 DM	.	.	.	2
1730 30 608	- - - für technischen und industriellen Bedarf	1000 m2 1000 DM	.	-	-	-
1730 30 700	- von Samt und Plüsch oder Chenillegewebe	1000 m2 1000 DM	.	.	.	1
1730 30 800	- von Frottiergewebe	1000 m2 1000 DM	-	.	.	1
	- von Maschenstoffen u.a. Stoffen (Vliesstoffe, Tuftingmeterware)					
1730 30 901	- - Maschenstoffe	t	1 541	838	1 094	20
	- - - für Bekleidung	1000 DM	22 283	11 022	14 061	
1730 30 904	- - - für Heim- und Haushaltstextilien	t 1000 DM	.	.	266 1 558	3
1730 30 908	- - - für industriellen und technischen Bedarf	t 1000 DM	.	.	.	1
1730 30 909	- - Andere Stoffe (Vliesstoffe, Tuftingmeterware)	t 1000 DM	.	.	.	3
	Andere Ausrüstungen von Geweben und Stoffen					
1730 40 100	- von Geweben	1000 m2	16 167	12 685	14 731	11
	- - aus Seide	1000 DM	26 915	23 344	26 360	
1730 40 200	- - aus Wolle oder anderen Tierhaaren	1000 m2 1000 DM	2 041 3 551	1 531 2 512	1 624 2 842	9
1730 40 301	- - aus Baumwolle	1000 m2	11 979	8 910	12 356	18
	- - - für Bekleidung	1000 DM	18 389	14 898	19 517	
1730 40 305	- - - Haus-, Bett- und Tischwäschestoff	1000 m2 1000 DM	2 312 2 341	1 909 2 845	2 718 4 189	7
1730 40 306	- - - Anderer Heim- und Haushaltstextilienstoff	1000 m2 1000 DM	4 233 5 461	3 515 5 706	4 422 6 991	14
1730 40 308	- - - für technischen und industriellen Bedarf	1000 m2 1000 DM	12 070 27 604	9 934 24 197	9 956 23 636	15
1730 40 400	- - aus Flachs oder aus anderen pflanzlichen Spinnstoffen	1000 m2 1000 DM	237 407	269 631	288 632	3
1730 40 500	- - aus synthetischen Filamenten oder Spinnfasern	1000 m2 1000 DM	13 469 22 789	9 364 18 376	13 201 32 583	28

StBA, FS4, R 3.1, 4.VJ 1996

5 Produktion nach Güterarten - Deutschland

Melde-Nr.	Bezeichnung	Einheit	4. VJ 1995	3. VJ 1996	4. VJ 1996	4. VJ 1996 Anzahl Unternehmen
1	2	3	4	5	6	7
1730 40 600	- - aus künstlichen Filamenten oder Spinnfasern	1000 m2 1000 DM	19 014 27 219	22 727 27 129	25 541 30 531	7
1730 40 700	- von Samt und Plüsch oder Chenillegewebe	1000 m2 1000 DM	1 056 2 944	833 .	1 119 .	5
1730 40 800	- von Frottiergewebe	1000 m2 1000 DM	.	.	.	2
	- von Maschenstoffen u.a. Stoffen (Vliesstoffe, Tuftingmeterware)					
	- - Maschenstoffe					
1730 40 901	- - - für Bekleidung	t 1000 DM	2 414 12 713	1 824 8 497	1 975 7 972	15
1730 40 904	- - - für Heim- und Haushaltstextilien	t 1000 DM	498 2 696	403 3 043	534 3 976	9
1730 40 908	- - - für technischen und industriellen Bedarf	t 1000 DM	950 6 577	1 275 9 036	1 256 8 833	7
1730 40 909	- - Andere Stoffe (Vliesstoffe, Tuftingmeterware)	t 1000 DM	924 13 381	919 13 990	965 14 550	6
	Konfektionierte Heim- und Haushaltstextilwaren (ohne Bekleidung)					
	Decken (ohne Decken mit elektrischer Heizvorrichtung)					
1740 11 300	- aus Wolle oder feinen Tierhaaren	t 1000 St 1000 DM	516 300 17 785	757 325 21 609	975 448 27 305	11
1740 11 500	- aus synthetischen Chemiefasern	t 1000 St 1000 DM	1 189 953 20 396	1 141 954 19 980	1 416 1 237 26 778	10
1740 11 900	- aus Baumwolle oder anderen Spinnstoffen	t 1000 St 1000 DM	509 477 10 084	579 581 10 858	543 602 9 633	9
	Bettwäsche					
1740 12 300	- aus Maschenstoffen	t 1000 St 1000 DM	820 992 20 298	683 736 15 858	757 840 18 397	13
	- aus Geweben					
1740 12 530	- - aus Baumwolle	t 1000 St 1000 DM	7 436 8 388 116 295	5 398 7 023 95 075	6 135 7 416 102 434	60
1740 12 550	- - aus Flachs oder Ramie	t 1000 St 1000 DM	5 7 210	4 6 147	5 8 177	4
1740 12 590	- - aus anderen Spinnstoffen	t 1000 St 1000 DM	214 379 6 194	171 293 4 501	223 398 5 641	7
1740 12 700	- aus Vliesstoffen	t 1000 St 1000 DM	.	.	.	1
	Tischwäsche					
1740 13 300	- aus Maschenstoffen	t 1000 St 1000 DM	112 362 6 836	120 350 5 853	138 420 6 896	9
	- aus Geweben					
1740 13 530	- - aus Baumwolle	t 1000 St 1000 DM	576 2 776 28 227	450 1 539 23 679	443 1 556 22 056	28
1740 13 550	- - aus Flachs	t 1000 St 1000 DM	62 360 6 090	47 198 4 921	47 202 5 250	9
1740 13 590	- - aus anderen Spinnstoffen	t 1000 St 1000 DM	357 1 491 18 360	225 983 11 508	230 888 12 290	15
1740 13 700	- aus Vliesstoffen	t 1000 St 1000 DM	.	.	.	2
	Wäsche zur Körperpflege und Küchenwäsche					
1740 14 300	- aus Baumwollfrottiergewebe	t 1000 St 1000 DM	2 161 8 939 50 144	1 686 7 198 41 638	1 540 6 598 39 225	14
1740 14 500	- aus anderen Geweben	t 1000 St 1000 DM	79 556 2 243	66 529 1 980	67 710 2 233	7
1740 14 700	- aus Vliesstoffen	t 1000 St 1000 DM	.	.	.	1

5 Produktion nach Güterarten - Deutschland

Melde-Nr.	Bezeichnung	Einheit	4. VJ 1995	3. VJ 1996	4. VJ 1996	4. VJ 1996 Anzahl Unternehmen
1	2	3	4	5	6	7
	Gardinen, Vorhänge und Innenrollos; Fenster- und Bettbehänge (Schabracken)					
1740 15 300	- aus Maschenstoffen	t 1000 m2 1000 DM	161 1 907 8 351	131 1 558 6 931	144 1 749 8 003	13
1740 15 500	- aus Geweben	t 1000 m2 1000 DM	1 170 2 778 31 540	1 422 2 759 28 879	5 566 5 754 37 475	35
1740 15 700	- aus Vliesstoffen	t 1000 m2 1000 DM	17 35 1 557	14 29 1 430	18 38 2 072	5
	Andere Textilwaren zur Innenausstattung, a.n.g.; Warenzusammenstellungen aus Geweben und Garnen zum Herstellen von Teppichen, Tapissereien u.ä.					
1740 16 300	- Tapissereien, handgewebt (Gobelins, Flandrische Gobelins, usw.), auch konfektioniert	1000 DM	11 316	7 940	11 402	6
	- Bettüberwürfe u.a. Waren zur Innenausstattung					
1740 16 530	- - Bettüberwürfe	t 1000 St 1000 DM	19 78 5 105	28 70 4 073	11 76 4 720	10
1740 16 590	- - Andere Waren zur Innenausstattung	1000 DM	10 545	8 055	9 478	14
1740 16 700	- Warenzusammenstellungen aus Geweben und Garnen, i.A.E.	1000 DM	1 947	2 014	2 201	3
	Andere konfektionierte Textilwaren (ohne Bekleidung)					
	Säcke und Beutel für Verpackungszwecke					
1740 21 300	- aus Baumwolle	t 1000 DM	. 145	16 352	. .	5
	- aus Polyethylen oder Polypropylen					
1740 21 500	- - gewirkt oder gestrickt	t 1000 DM	2
	- - gewebt					
1740 21 730	- - - mit einem Quadratmetergewicht von 120 g oder weniger	t 1000 DM	2
1740 21 750	- - - mit einem Quadratmetergewicht von mehr als 120 g	t 1000 DM	2
1740 21 900	- aus Jute oder anderen Spinnstoffen	t 1000 DM	. 1 125	22 286	30 347	5
	Planen und Markisen; Zelte; Segel für Wasserfahrzeuge, Surfbretter und für Landfahrzeuge; Campingeinrichtungen					
1740 22 100	- Planen und Markisen	t 1000 DM	1 941 48 703	3 490 75 927	1 762 44 640	45
1740 22 300	- Zelte	t 1000 DM	381 10 324	315 7 854	291 9 028	15
1740 22 500	- Segel	t 1000 DM	- -	-
1740 22 700	- Luftmatratzen u.a. Campingeinrichtungen	t 1000 DM	3
1740 23 000	Fallschirme (einschl. lenkbarer oder rotierender Fallschirme), Gleitschirme; Teile dafür und Zubehör	t 1000 DM	3
	Schlafsäcke; Bettausstattungen					
1740 24 350	- Schlafsäcke	t 1000 St 1000 DM	. .	. 58	5 83	4
1740 24 390	- - mit Federn oder Daunen gefüllt	1000 St 1000 DM	. .	. 3 956	168 6 581	15
	- Bettausstattungen (ohne Matratzen und Schlafsäcke)					
1740 24 931	- - mit Federn oder Daunen gefüllt	1000 St 1000 DM	3
	- - Deckbetten (Daunen-, Stepp-, Flach-, Überbetten, Steppdecken)					
	darunter zum Absatz bestimmt	1000 St 1000 St 1000 DM	* 676 676 79 522	* 549 549 56 746	* 579 579 72 461	* 39 39
1740 24 935	- - - Kopfkissen	1000 St 1000 St 1000 DM	* 1 271 1 271 27 712	* 1 572 1 572 27 109	* 1 279 1 279 20 722	* 33 33

5 Produktion nach Güterarten - Deutschland

Melde-Nr.	Bezeichnung	Einheit	4. VJ 1995	3. VJ 1996	4. VJ 1996	4. VJ 1996 Anzahl Unternehmen
1	2	3	4	5	6	7
1740 24 999	- - - Andere Kissen, auch Kleinkissen darunter zum Absatz bestimmt	1000 St 1000 St 1000 DM	* 256 256 3 978	285 285 3 811	274 274 4 607	11 11
	- - mit anderen Materialien gefüllt					
	- - - Deckbetten (Stapp-, Flach-, Oberbetten, Steppdecken)					
1740 24 991	- - - mit Naturfasern und Haaren gefüllt darunter zum Absatz bestimmt	1000 St 1000 St 1000 DM	* 636 636 46 462	528 528 32 086	550 550 38 129	36 36
1740 24 993	- - - mit anderem Material (z.B. Chemiefasern) gefüllt darunter zum Absatz bestimmt	1000 St 1000 St 1000 DM	* 767 767 38 735	609 609 29 088	764 764 37 926	31 31
	- - - Kopfkissen					
1740 24 995	- - - mit Naturfasern und Haaren gefüllt darunter zum Absatz bestimmt	1000 St 1000 St 1000 DM	* 286 286 7 319	257 257 6 588	305 305 8 198	28 28
1740 24 996	- - - mit anderem Material (z.B. Chemiefasern) gefüllt darunter zum Absatz bestimmt	1000 St 1000 St 1000 DM	* 811 811 15 414	687 687 10 335	868 868 17 344	35 35
1740 24 997	- - - Heizkissen darunter zum Absatz bestimmt	1000 St 1000 St 1000 DM	* 120 120 3 481	.	.	1 1
1740 24 998	- - - Heizdecken, Fußsäcke u.dgl., nicht aus Gewebe darunter zum Absatz bestimmt	1000 St 1000 St 1000 DM	* . . .	- - -	- - -	- -
1740 24 999	- - - Andere Kissen, auch Kleinkissen darunter zum Absatz bestimmt	1000 St 1000 St 1000 DM	* 6 416 6 416 67 394	5 463 5 463 46 005	5 033 5 033 59 363	43 43
	Andere konfektionierte Waren (einschl. Schnittmuster zum Herstellen von Bekleidung)					
	- Scheuer-, Wisch-, Spül- und Staubtücher u.ä. Reinigungstücher					
1740 25 530	- - aus Vliesstoffen	t 1000 DM	2 118 13 541	2 195 13 836	2 147 13 683	6
1740 25 570	- - aus anderen Stoffen (ohne Maschenstoffe)	t 1000 DM	. 22 988	1 632 22 170	1 763 23 512	8
	- aus Maschenstoffen; Schwimmwesten, Rettungsgürtel u.ä. konfektionierte Waren					
1740 25 903	- - Scheuer-, Wisch-, Spül- und Staubtücher u.ä. Reinigungstücher aus Maschenstoffen darunter zum Absatz bestimmt	t t 1000 DM	*	1 1
1740 25 905	- - Schwimmwesten und Rettungsgürtel darunter zum Absatz bestimmt	t t 1000 DM	*	2 2
1740 25 909	- - Andere konfektionierte Waren darunter zum Absatz bestimmt	t t 1000 DM	* 5 716 5 716 105 194	8 058 8 058 109 737	8 076 8 076 104 152	123 123
1740 90 000	Reparaturen von Persenning, Ölzeug, Planen und Campingausrüstungen	1000 DM	338	598	570	6
	Andere Textilerzeugnisse					
1751 11 000	Teppiche und Fußbodenbeläge Teppiche, geknüpft	t 1000 m2 1000 DM	- - -	- - -	- - -	-
	Teppiche u.ä. Fußbodenbeläge, gewebt					
1751 12 003	- aus Wolle darunter zum Absatz bestimmt	t 1000 m2 t 1000 m2 1000 DM	* 260 106 260 106 4 645	86 41 86 41 2 816	96 46 96 46 3 065	4 4
1751 12 005	- aus Chemiefasern darunter zum Absatz bestimmt	t 1000 m2 t 1000 m2 1000 DM	* 1 315 764 1 315 764 44 735	1 199 734 1 199 734 43 039	1 368 832 1 368 832 47 258	9 9
1751 12 009	- aus anderen Spinnstoffen darunter zum Absatz bestimmt	t 1000 m2 t 1000 m2 1000 DM	* 1 089 367 1 089 367 8 508	1 020 307 1 020 307 8 737	1 019 332 1 019 332 8 351	6 6

5 Produktion nach Güterarten - Deutschland

Melde-Nr.	Bezeichnung	Einheit	4. VJ 1995	3. VJ 1996	4. VJ 1996	4. VJ 1996 Anzahl Unternehmen
1	2	3	4	5	6	7
1751 13 003	Teppiche u.a. Fußbodenbeläge, getuftet - aus Wolle darunter zum Absatz bestimmt	t	*	949	959	1 068
		1000 m2	*	495	495	549
		t		949	959	1 068
		1000 m2		495	495	549
1751 13 005	- aus Chemiefasern darunter zum Absatz bestimmt	1000 DM		15 419	12 421	16 097
		t	*	40 884	36 106	38 284
		1000 m2	*	24 575	22 313	24 743
		t		40 884	36 106	38 284
1751 13 009	- aus anderen Spinnstoffen darunter zum Absatz bestimmt	1000 m2		24 575	22 313	24 743
		1000 DM		363 516	325 396	353 918
		t	*	1 227	1 298	1 101
		1000 m2	*	808	773	676
1751 14 300	Teppiche u.a. Fußbodenbeläge aus Filz und aus Spinnstoffen - Teppiche u.a. Fußbodenbeläge aus Filz	t		1 227	1 298	1 101
		1000 m2		808	773	676
		1000 DM		25 566	22 965	16 665
		t		.	21 787	23 052
1751 14 900	- Andere Teppiche u.a. Fußbodenbeläge aus Spinnstoffen	1000 m2		.	15 151	16 343
		1000 DM		150 840	143 892	145 619
		t		.	1 372	1 605
		1000 m2		599	530	616
1752 11 330	Seilerwaren Bindfäden, Seile und Taue, Bindegarne - Bindfäden, Seile und Taue aus Hart- oder Bastfasern - mit einem Titer von mehr als 100 000 dtex, aus Abaca oder anderen Hartfasern	1000 DM		15 577	14 597	16 264
		t		.	.	.
		1000 DM		.	.	.
		t		.	.	.
1752 11 350	- mit einem Titer von 100 000 dtex oder weniger	1000 DM		.	.	.
		t		.	.	.
		1000 DM		.	.	.
		t		.	.	.
1752 11 530	- Binde- oder Pressengarne - aus Sisal oder anderen textilen Agavefasern	1000 DM		.	.	.
		t		.	.	.
		1000 DM		.	.	.
		t		.	.	.
1752 11 550	- aus Polyethylen oder Polypropylen	1000 DM		116	102	101
		t		1 345	1 530	1 514
		1000 DM		.	.	.
		t		.	.	.
1752 11 600	- Andere Bindfäden, Seile und Taue - aus Fasern aus Polyethylen, Polypropylen, Nylon oder anderen Polyamiden oder aus Polyestern, mit einem Titer von mehr als 50 000 dtex oder aus anderen synthetischen Chemiefasern	1000 DM		497	933	608
		t		5 473	8 210	5 713
		1000 DM		.	.	.
		t		.	.	.
1752 11 700	- aus Fasern aus Polyethylen, Polypropylen, Nylon oder anderen Polyamiden oder aus Polyestern, mit einem Titer von 50 000 dtex oder weniger	1000 DM		.	.	.
		t		.	.	.
		1000 DM		154	197	.
		t		2 786	3 207	3 372
1752 11 900	- Andere Bindfäden, Seile und Taue, a.n.g.	1000 DM		.	.	.
		t		.	.	.
		1000 DM		154	197	.
		t		2 786	3 207	3 372
1752 12 330	Konfektionierte Fischernetze; andere konfektionierte und geknüpfte Netze u.a. Waren - Konfektionierte Fischernetze - aus Bindfäden, Seilen und Tauen, aus synthetischen oder künstlichen Spinnstoffen	1000 DM		.	.	.
		t		.	.	.
		1000 DM		.	.	.
		t		.	.	.
1752 12 350	- aus Garnen, aus synthetischen oder künstlichen Spinnstoffen	1000 DM		.	.	.
		t		.	.	.
		1000 DM		.	.	.
		t		.	.	.
1752 12 530	- Andere konfektionierte oder geknüpfte Netze - Konfektionierte Netze aus Bindfäden, Seilen oder Tauen, aus Nylon oder anderen Polyamiden	1000 DM		22	.	.
		t		581	.	.
		1000 DM		.	.	.
		t		.	.	.
1752 12 550	- Andere konfektionierte Netze aus Nylon oder anderen Polyamiden	1000 DM		.	83	.
		t		.	1 466	1 955
		1000 DM		.	.	.
		t		.	.	.
1752 12 590	- Andere konfektionierte oder geknüpfte Netze (ohne solche aus Nylon oder anderen Polyamiden)	1000 DM		251	423	331
		t		6 336	8 600	6 588
		1000 DM		.	.	.
		t		.	.	.
1752 12 800	- Andere Waren aus Garnen, Streifen oder dgl., Bindfäden, Seilen und Tauen, a.n.g.	1000 DM		94	109	113
		t		4 632	5 134	6 274
		1000 DM		.	.	.
		t		.	.	.

5 Produktion nach Güterarten - Deutschland

Melde-Nr.	Bezeichnung	Einheit	4. VJ 1995	3. VJ 1996	4. VJ 1996	4. VJ 1996 Anzahl Unternehmen
1	2	3	4	5	6	7
1752 20 000	Lumpen, aus Spinnstoffen; Bindfäden, Seile, Taue und Waren daraus, aus Spinnstoffen, in Form von Abfällen oder unbrauchbar gewordenen Waren; nicht zur eigenen Weiterverarbeitung	1000 DM	658	703	.	3
1752 90 000	Reparaturen von Netzen und Seilen	1000 DM	-	-	-	-
1753 10 100	Vliesstoffe, auch getränkt, bestrichen, überzogen oder mit Lagen versehen - weder bestrichen noch überzogen - mit einem Quadratmetergewicht von 25 g oder weniger	t 1000 DM	15 623 119 308	16 899 110 311	15 660 106 328	15
1753 10 200	- mit einem Quadratmetergewicht von mehr als 25 g bis 70 g	t 1000 DM	8 322 60 594	8 996 65 563	9 144 67 620	18
1753 10 300	- mit einem Quadratmetergewicht von mehr als 70 g bis 150 g	t 1000 DM	2 728 20 590	2 931 21 756	3 178 21 843	14
1753 10 500	- mit einem Quadratmetergewicht von mehr als 150 g	t 1000 DM	13 391 109 927	13 629 103 669	13 197 99 108	27
1753 10 700	- bestrichen oder überzogen	t 1000 DM	4 516 50 867	5 599 58 459	5 613 59 377	20
	Textilerzeugnisse, a.n.g.					
	Bänder, Etiketten, Geflechte u.ä. Waren					
1754 11 301	- Bänder aus Spinnstoffen und schußlose Bänder - elastisch (ohne Gurte) darunter zum Absatz bestimmt	t t 1000 DM	* . 687 27 704	643 643 29 065	640 640 28 249	21 21
1754 11 303	- unelastisch (ohne Gurte) darunter zum Absatz bestimmt	t t 1000 DM	* 2 516 2 516 128 415	2 418 2 418 128 582	2 460 2 460 132 615	54 54
1754 11 305	- Gurte aller Art darunter zum Absatz bestimmt	t t 1000 DM	* 1 859 23 215	1 817 23 548	1 915 25 271	15 15
1754 11 500	- Etiketten, Abzeichen u.ä. Waren aus Spinnstoffen darunter zum Absatz bestimmt	t t 1000 DM	* 168 168 23 980	152 152 20 983	182 182 24 944	8 8
1754 11 701	- Geflechte als Meterware; Posamentierwaren u.ä. Zierwaren - Flechtartikel aller Art, elastisch darunter zum Absatz bestimmt	t t 1000 DM	* 150 150 3 557	113 113 3 197	97 97 2 652	8 8
1754 11 703	- Flechtartikel aller Art, unelastisch darunter zum Absatz bestimmt	t t 1000 DM	* 659 659 29 918	655 655 30 806	645 645 28 543	28 28
1754 11 705	- Posamentierwaren darunter zum Absatz bestimmt	t t 1000 DM	* 107 107 7 989	79 79 6 099	106 106 7 287	9 9
1754 11 709	- Andere Zierwaren (z.B. Quasten, Troddeln, Oliven, Nüsse, Pompons u.ä. Waren) darunter zum Absatz bestimmt	t t 1000 DM	*	2 2
1754 12 300	Tülle und geknüpfte Netzstoffe; Spitzen, als Meterware, Streifen oder als Motive - Tülle (einschl. Bobinetgardinenstoffen) und geknüpfte Netzstoffe	t t 1000 DM	11 643	10 574	6 413	3
1754 12 500	- Maschinengefertigte Spitzen	t 1000 DM	. 13 001	227 9 835	265 11 381	13
1754 12 700	- Handgefertigte Spitzen	t 1000 DM	2
1754 13 300	Stickereien als Meterware, Streifen oder als Motive - Ätztickereien und Stickereien mit herausgeschnittenem Grund	t 1000 DM	1 099	1 097	1 302	6
1754 13 500	- Stickereien aus Baumwolle	t 1000 DM	46 8 221	19 5 849	25 4 945	12
1754 13 700	- Stickereien aus Chemiefasern u.ä. Spinnstoffen	t 1000 DM	9 957	11 987	12 240	14
1754 20 003	Filze, auch getränkt, bestrichen oder überzogen - Woll- und Haarfilze	t 1000 DM	757 21 265	686 19 226	703 19 799	10

5 Produktion nach Güterarten - Deutschland

Melde-Nr.	Bezeichnung	Einheit	4. VJ 1995	3. VJ 1996	4. VJ 1996	4. VJ 1996 Anzahl Unternehmen
1	2	3	4	5	6	7
1754 20 005	- Nadelfilze	t 1000 DM	3 007 34 378	3 242 37 264	3 198 35 683	15
1754 20 009	- Andere Filze	t 1000 DM	168 .	224 .	232 .	5
1754 31 300	Watte aus Spinnstoffen und Waren daraus; Scherstaub, Knoten und Noppen, aus Spinnstoffen - für medizinischen Bedarf	t 1000 DM	534 12 116	450 6 988	425 7 279	11
1754 31 503	- für hygienische u.ä. Zwecke (ohne solche für den medizinischen Bedarf)	t	1 642	1 764	1 618	6
	- für hygienische Zwecke	t	1 642	1 764	1 618	6
	derunter zum Absatz bestimmt	1000 DM	25 851	25 493	23 208	
1754 31 505	- - Industriewatte	t	9 914	9 729	9 197	12
	derunter zum Absatz bestimmt	t	9 914	9 729	9 197	12
		1000 DM	71 784	66 661	64 004	
1754 31 509	- - Andere Watte und Waren daraus; Scherstaub, Knoten und Noppen	t	1 462	1 710	1 504	3
	derunter zum Absatz bestimmt	t	1 462	1 710	1 504	3
		1000 DM	9 045	11 340	10 134	
1754 32 000	Fäden und Kordeln aus Kautschuk, mit einem Überzug aus Spinnstoffen; Garne und Streifen aus Spinnstoffen mit Kautschuk oder Kunststoff getränkt, bestrichen, überzogen oder umhüllt	t 1000 DM	660 22 441	757 23 689	813 25 523	6
1754 33 000	Metallgarne und metallisierte Garne, auch umspinnen, oder aus Streifen usw., in Form von Fäden	t 1000 DM	99 5 494	62 4 423	61 3 523	6
1754 34 000	Gewebe aus Metallfäden und Gewebe aus Metallgarnen oder aus metallisierten Garnen, a.n.g.	t 1000 m2 1000 DM	. . .	- - .	- - .	-
1754 35 000	Gimpen, umspinnene Streifen; Chenillegarne; "Meschengarne"	t 1000 DM	2
1754 36 000	Reifencordgewebe aus hochfesten Garnen aus Nylon oder anderen Polyamiden, Polyester oder Viskose	t 1000 m2 1000 DM	. . .	4 154 5 600 32 781	4 487 6 695 35 214	3
1754 37 000	Gewebe, mit Leim, Kunststoff oder ähnlichen Stoffen getränkt, bestrichen oder überzogen, a.n.g.	t 1000 m2 1000 DM	13 063 26 321 161 712	10 377 18 483 125 084	10 181 19 633 142 209	27
1754 38 300	Textile Erzeugnisse für den technischen Bedarf - Pumpenschläuche u.ä. Schläuche aus Spinnstoffen, auch mit Armaturen oder Zubehör aus anderen Stoffen	t 1000 DM	607 12 681	388 8 589	403 9 246	8
1754 38 501	- Dochte und Glühstrümpfe, Förderbänder und Treibriemen aus Spinnstoffen, auch mit Metall oder anderen Stoffen verstärkt; andere textile Erzeugnisse für den technischen Bedarf	t	.	.	.	1
	- Dochte und Glühstrümpfe	t	.	.	.	1
	derunter zum Absatz bestimmt	1000 DM	.	.	.	
1754 38 503	- - Förderbänder	t	176	98	98	3
	derunter zum Absatz bestimmt	t	176	98	98	3
		1000 DM	.	.	.	
1754 38 505	- - Treibriemen aus Spinnstoffen	t	.	.	.	2
	derunter zum Absatz bestimmt	t	.	.	.	2
		1000 DM	.	.	.	
1754 38 507	- - Polierscheiben	t	306	301	300	10
	derunter zum Absatz bestimmt	t	306	301	300	10
		1000 DM	8 015	7 632	7 667	
1754 38 508	- - Filtertücher zum Pressen von Öl oder zu ähnlichen Zwecken	t	300	340	301	8
	derunter zum Absatz bestimmt	t	300	340	301	8
		1000 DM	7 901	8 563	7 913	
1754 38 509	- - Andere textile Erzeugnisse für den technischen Bedarf	t	355	390	334	17
		1000 DM	28 751	26 698	24 213	
1754 38 700	- Gewebe und Filze, auf Papiermaschinen o.ä. Maschinen verwendet	t	752	676	684	6
		1000 DM	80 022	77 258	75 208	
1754 39 000	Gesteppte Spinnstofferzeugnisse als Meterware	t 1000 m2 1000 DM	1

5 Produktion nach Güterarten - Deutschland

Melde-Nr.	Bezeichnung	Einheit	4. VJ 1995	3. VJ 1996	4. VJ 1996	4. VJ 1996 Anzahl Unternehmen
1	2	3	4	5	6	7
Gewirke und Gestricke						
Samt, Plüsch (einschl. Hochflorserzeugnissen), gewirkt oder gestrickt, Schlingengewirke und -gestricke						
1760 11 300	- Hochflorserzeugnisse	t	.	.	.	4
	darunter zum Absatz bestimmt	t	690	654	676	4
		1000 DM	17 174	16 248	16 722	
1760 11 500	- Schlingengewirke und -gestricke	t	627	778	964	7
	darunter zum Absatz bestimmt	t	627	778	964	7
		1000 DM	6 730	5 802	6 800	
1760 11 700	- Anderer Samt oder Plüsch	t	.	.	.	6
	darunter zum Absatz bestimmt	t	153	113	130	6
		1000 DM	4 142	2 639	3 002	
Andera Gewirke und Gestricke (Maschenmeterware)						
1760 12 300	- für Vorhänge und Gardinen, aus Chemiefasern	t	2 462	2 082	2 507	26
	darunter zum Absatz bestimmt	t	2 325	1 969	2 381	25
		1000 DM	82 051	67 199	78 692	
- Andere Gewirke und Gestricke						
- - aus Wolle						
1760 12 901	- - für Bekleidung	t	170	99	93	6
	darunter zum Absatz bestimmt	t	170	99	93	6
		1000 DM	.	.	.	
1760 12 902	- - - für Heim- und Haushaltstextilien	t	-	-	-	-
	darunter zum Absatz bestimmt	t	-	-	-	-
		1000 DM	-	-	-	
1760 12 903	- - - für technischen und industriellen Bedarf	t	.	.	.	2
	darunter zum Absatz bestimmt	t	.	.	.	2
		1000 DM	.	.	.	
- - aus Baumwolle						
1760 12 904	- - - für Bekleidung	t	.	.	.	17
	darunter zum Absatz bestimmt	t	997	950	991	16
		1000 DM	15 986	16 236	17 037	
1760 12 905	- - - für Heim- und Haushaltstextilien	t	.	.	.	7
	darunter zum Absatz bestimmt	t	1 030	923	1 126	5
		1000 DM	10 213	8 871	10 489	
1760 12 906	- - - für technischen und industriellen Bedarf	t	474	.	.	8
	darunter zum Absatz bestimmt	t	474	464	469	8
		1000 DM	6 525	5 753	6 304	
- - aus anderen Fasern						
1760 12 907	- - - für Bekleidung	t	.	.	.	31
	darunter zum Absatz bestimmt	t	4 006	4 147	4 459	30
		1000 DM	108 507	105 375	111 731	
1760 12 908	- - - für Heim- und Haushaltstextilien	t	1 068	803	1 028	11
	darunter zum Absatz bestimmt	t	1 068	803	1 028	11
		1000 DM	14 589	11 606	14 146	
1760 12 909	- - - für technischen und industriellen Bedarf	t	.	.	.	19
	darunter zum Absatz bestimmt	t	2 373	2 449	2 737	19
		1000 DM	43 140	43 326	48 793	
Fertigerzeugnisse, gewirkt oder gestrickt						
Strumpfhosen, Strümpfe, Kniestrümpfe, Socken u.a. Strümpfe (einschl. Krampfaderstrümpfen), gewirkt oder gestrickt						
- Strumpfhosen, aus Gewirken und Gestricken						
- - aus synthetischen Chemiefasern, mit einem Titer der einfachen Garne						
1771 10 330	- - - von weniger als 67 dtex	1000 St	40 598	37 331	38 478	10
		1000 DM	83 394	62 207	58 110	
1771 10 350	- - - von 67 dtex oder mehr	1000 St	228	138	.	2
		1000 DM	5 624	5 261	.	
1771 10 370	- - aus anderen Spinnstoffen	1000 St	1 495	.	1 184	9
		1000 DM	7 610	8 593	.	
1771 10 500	- Damenstrümpfe (einschl. Kniestrümpfen) mit einem Titer der einfachen Garne von weniger als 67 dtex	1000 Paar	25 361	15 029	16 860	16
		1000 DM	68 543	20 063	23 114	
- Andere Strumpfwaren (einschl. Krampfaderstrümpfen)						
- - Herrenstrümpfe						
1771 10 901	- - - aus Chemiefasern	1000 Paar	763	.	.	2
		1000 DM	1 587	.	.	
1771 10 903	- - - aus anderen Spinnstoffen	1000 Paar	24 352	.	.	16
		1000 DM	101 985	.	.	

5 Produktion nach Güterarten - Deutschland

Melde-Nr.	Bezeichnung	Einheit	4. VJ 1995	3. VJ 1996	4. VJ 1996	4. VJ 1996 Anzahl Unternehmen
1	2	3	4	5	6	7
1771 10 905	- - Kinderstrümpfe - - - aus Chemiefasern	1000 Paar 1000 DM	2
1771 10 907	- - - aus anderen Spinnstoffen	1000 Paar 1000 DM	3 358 .	1 074 3 120	1 150 3 385	9
1771 10 909	- - Andere Strumpfwaren (z.B. Krampfaderstrümpfe)	1000 Paar 1000 DM	4 790 113 823	3 926 116 273	3 642 109 181	31
	Pullover, Strickjacken, Westen u.ä. Waren (einschl. Unterziehpullis), gewirkt oder gestrickt					
	- Pullover, Strickjacken, Westen u.ä. Waren aus Wolle oder feinen Tierhaaren					
1772 10 310	- - für Männer oder Knaben	1000 St 1000 DM	234 13 934	148 9 661	183 13 183	18
1772 10 320	- - für Frauen oder Mädchen	1000 St 1000 DM	345 25 873	574 46 723	403 31 233	35
1772 10 330	- - Pullover mit einem Anteil an Wolle von 50 GHT oder mehr und mit einem Stückgewicht von 600 g oder mehr	1000 St 1000 DM	152 11 590	133 11 218	142 10 871	16
1772 10 530	- Unterziehpullis - - aus Baumwolle	1000 St 1000 DM	. .	- -	- -	-
1772 10 550	- - aus Chemiefasern	1000 St 1000 DM	- -	- -	- -	-
	- Andere Pullover, Strickjacken, Westen u.ä. Waren aus Baumwolle					
1772 10 610	- - für Männer oder Knaben	1000 St 1000 DM	939 28 601	940 32 412	809 26 033	23
1772 10 620	- - für Frauen oder Mädchen	1000 St 1000 DM	1 209 30 046	1 215 31 752	1 115 27 739	34
	- Pullover, Strickjacken, Westen u.ä. Waren aus Chemiefasern					
1772 10 710	- - für Männer oder Knaben	1000 St 1000 DM	. .	171 6 396	159 5 478	8
1772 10 720	- - für Frauen oder Mädchen	1000 St 1000 DM	1 461 70 512	1 787 91 161	1 657 81 486	56
1772 10 900	- Pullover, Strickjacken, Westen u.ä. Waren aus anderen Spinnstoffen	1000 St 1000 DM	1 059 40 190	1 185 44 529	981 37 448	44
	Bekleidung					
	Lederbekleidung					
1810 10 010	- Mäntel	1000 St 1000 DM	0 127	1 616	1 493	4
1810 10 030	- Kombinationen, Anzüge und Kostüme	1000 St 1000 DM	2
1810 10 050	- Jacken	1000 St 1000 DM	49 17 316	44 17 944	44 15 816	24
1810 10 070	- Hosen und Röcke	1000 St 1000 DM	33 5 692	32 4 396	25 3 970	14
1810 10 090	- Andere Bekleidung aus Leder	1000 St 1000 DM	7
	Bekleidung (ohne Lederbekleidung)					
	Arbeits- und Berufsbekleidung für Männer					
	Kombinationen und Jacken					
1821 11 210	- - aus Baumwolle	1000 St 1000 DM	130 5 609	110 5 237	124 6 191	26
1821 11 260	- - aus synthetischen Chemiefasern	1000 St 1000 DM	81 4 140	114 5 332	134 6 138	10
1821 11 270	- - aus künstlichen Chemiefasern	1000 St 1000 DM	2
	- Jacken					
1821 11 310	- - aus Baumwolle	1000 St 1000 DM	319 7 246	346 8 302	436 11 168	26
1821 11 360	- - aus synthetischen Chemiefasern	1000 St 1000 DM	61 2 088	43 2 105	38 1 856	12
1821 11 370	- - aus künstlichen Chemiefasern	1000 St 1000 DM	1

5 Produktion nach Güterarten - Deutschland

Melde-Nr.	Bezeichnung	Einheit	4. VJ 1995	3. VJ 1996	4. VJ 1996	4. VJ 1996 Anzahl Unternehmen
1	2	3	4	5	6	7
	Lange Hosen (einschl. Kniebundhosen u.ä. Hosen), Latzhosen - Lange Hosen (einschl. Kniebundhosen u.ä. Hosen)					
1821 12 410	- - aus Baumwolle	1000 St 1000 DM	404 12 596	381 10 440	363 10 915	36
1821 12 450	- - aus synthetischen oder künstlichen Chemiefasern	1000 St 1000 DM	72 2 637	57 1 503	71 1 827	13
1821 12 510	- Latzhosen - - aus Baumwolle	1000 St 1000 DM	359 8 564	372 8 848	356 8 607	21
1821 12 550	- - aus synthetischen oder künstlichen Chemiefasern	1000 St 1000 DM	62 1 744	93 2 663	91 2 556	13
	Arbeits- und Berufsbekleidung für Frauen					
	Kombinationen und Jacken - Kombinationen					
1821 21 210	- - aus Baumwolle	1000 St 1000 DM	22 410	18 446	18 491	6
1821 21 260	- - aus synthetischen Chemiefasern	1000 St 1000 DM	.	.	.	3
1821 21 270	- - aus künstlichen Chemiefasern	1000 St 1000 DM	-	-	-	-
1821 21 310	- Jacken - - aus Baumwolle	1000 St 1000 DM	1 32	1 26	1 40	5
1821 21 360	- - aus synthetischen Chemiefasern	1000 St 1000 DM	4 146	.	1	3
1821 21 370	- - aus künstlichen Chemiefasern	1000 St 1000 DM	.	-	-	-
	Lange Hosen (einschl. Kniebundhosen u.ä. Hosen), Latzhosen - Lange Hosen (einschl. Kniebundhosen u.ä. Hosen)					
1821 22 410	- - aus Baumwolle	1000 St 1000 DM	27 511	30 637	25 594	12
1821 22 450	- - aus synthetischen oder künstlichen Chemiefasern	1000 St 1000 DM	13 370	11 333	8 216	9
1821 22 510	- Latzhosen - - aus Baumwolle	1000 St 1000 DM	2 52	2 53	3 84	6
1821 22 550	- - aus synthetischen oder künstlichen Chemiefasern	1000 St 1000 DM	3 90	.	.	3
	Andere Arbeits- und Berufsbekleidung für Männer oder Frauen - Andere Arbeits- und Berufsbekleidung, für Männer					
1821 30 110	- - aus Baumwolle	1000 St 1000 DM	4 215	3 754	4 983	34
1821 30 150	- - aus Chemiefasern	1000 St 1000 DM	122 7 330	96 5 593	103 6 655	17
1821 30 210	- Schürzen, Kittel u.ä. Arbeits- und Berufsbekleidung, für Frauen - - aus Baumwolle	1000 St 1000 DM	108 1 990	74 1 374	123 1 683	17
1821 30 250	- - aus Chemiefasern	1000 St 1000 DM	1 544	1 527	1 624	12
	Oberbekleidung (ohne Arbeits- und Berufsbekleidung), aus Gewirken oder Gestrickten					
	Mäntel, Anoraks, Windjacken, Blousons u.ä. Waren, für Männer oder Knaben					
1822 11 100	- Mäntel (einschl. Kurzmäntel), Umhänge u.ä. Waren	1000 St 1000 DM	.	.	.	1
1822 11 200	- Anoraks, Windjacken, Blousons u.ä. Waren	1000 St 1000 DM	.	.	.	5
	Anzüge, Kombinationen, Jacken, lange Hosen (einschl. Kniebundhosen u.ä. Hosen), Latzhosen und kurze Hosen, für Männer oder Knaben					
1822 12 100	- Anzüge	1000 St 1000 DM	68 15 671	113 23 162	76 17 047	6
1822 12 200	- Kombinationen	1000 St 1000 DM	-	.	.	1
1822 12 300	- Jacken	1000 St 1000 DM	.	44 6 631	.	12

St8A, FS4, R 3.1, 4.VJ 1996

5 Produktion nach Güterarten - Deutschland

Melde-Nr.	Bezeichnung	Einheit	4. VJ 1995	3. VJ 1996	4. VJ 1996	4. VJ 1996 Anzahl Unternehmen
1	2	3	4	5	6	7
1822 12 400	- Lange Hosen (einschl. Kniebundhosen u.ä. Hosen)	1000 St 1000 DM	86 4 971	55 3 531	49 3 253	9
1822 12 500	- Latzhosen und kurze Hosen	1000 St 1000 DM	.	.	.	1
1822 13 100	Mäntel, Anoraks, Windjacken, Blousons u.ä. Waren, für Frauen oder Mädchen - Mäntel (einschl. Kurzmäntel), Umhänge u.ä. Waren	1000 St 1000 DM	.	.	.	10
1822 13 200	- Anoraks, Windjacken, Blousons u.ä. Waren	1000 St 1000 DM	.	.	.	2
1822 14 100	Kostüme, Kombinationen, Jacken, lange Hosen (einschl. Kniebundhosen u.ä. Hosen), Latzhosen und kurze Hosen, Kleider, Röcke und Hosenröcke, für Frauen oder Mädchen - Kostüme	1000 St 1000 DM	253 14 968	176 10 566	176 9 306	12
1822 14 200	- Kombinationen	1000 St 1000 DM	.	8 194	4 601	8
1822 14 300	- Jacken	1000 St 1000 DM	164 9 291	210 17 034	165 11 762	24
1822 14 400	- Lange Hosen (einschl. Kniebundhosen u.ä. Hosen)	1000 St 1000 DM	476 12 734	497 12 095	570 13 914	26
1822 14 500	- Latzhosen und kurze Hosen	1000 St 1000 DM	.	649	871	4
1822 14 700	- Kleider	1000 St 1000 DM	162 7 108	63 5 360	87 6 034	22
1822 14 800	- Röcke und Hosenröcke	1000 St 1000 DM	323 17 843	320 24 350	266 15 263	35
1822 21 110	Oberbekleidung (ohne solche aus Gewirken oder Gestrickten) für Männer oder Knaben Mäntel, Anoraks, Windjacken, Blousons u.ä. Waren - Mäntel (einschl. Kurzmäntel), Umhänge u.ä. Waren - - aus Baumwolle, Stückgewicht von 1 kg oder weniger	1000 St 1000 DM	.	-	.	1
1822 21 140	- - aus Wolle oder feinen Tierhaaren	1000 St 1000 DM	12 3 082	18 4 953	15 3 428	7
1822 21 150	- - aus Chemiefasern, Stückgewicht von 1 kg oder weniger	1000 St 1000 DM	36 2 773	37 2 895	.	4
1822 21 190	- - aus Baumwolle, Chemiefasern oder anderen Spinnstoffen, Stückgewicht von mehr als 1 kg	1000 St 1000 DM	10 1 076	11 1 550	7 931	4
1822 21 210	- Anoraks, Windjacken, Blousons u.ä. Waren - - aus Baumwolle	1000 St 1000 DM	15 1 365	7 855	5 560	5
1822 21 250	- - aus Chemiefasern	1000 St 1000 DM	.	.	74 16 131	6
1822 21 290	- - aus anderen Spinnstoffen	1000 St 1000 DM	.	.	.	1
1822 22 110	Anzüge und Kombinationen - Anzüge - - aus Baumwolle	1000 St 1000 DM	907	.	.	3
1822 22 140	- - aus Wolle oder feinen Tierhaaren	1000 St 1000 DM	231 55 082	195 51 279	148 38 898	31
1822 22 190	- - aus anderen Spinnstoffen	1000 St 1000 DM	35 6 307	31 5 369	31 5 328	17
1822 22 210	- Kombinationen - - aus Baumwolle	1000 St 1000 DM	-	-	-	-
1822 22 240	- - aus Wolle oder feinen Tierhaaren	1000 St 1000 DM	14	.	1 919	3
1822 22 290	- - aus anderen Spinnstoffen	1000 St 1000 DM	.	55 2 004	100 3 003	3

5 Produktion nach Güterarten - Deutschland

Melde-Nr.	Bezeichnung	Einheit	4. VJ 1995	3. VJ 1996	4. VJ 1996	4. VJ 1996 Anzahl Unternehmen
1	2	3	4	5	6	7
	Jacken					
	- aus Baumwolle, Wolle oder feinen Tierhaaren oder aus anderen Spinnstoffen					
1822 23 310	- - aus Baumwolle	1000 St 1000 DM	130 17 461	256 26 668	107 13 024	16
1822 23 340	- - aus Wolle oder feinen Tierhaaren	1000 St 1000 DM	301 49 860	403 66 868	343 53 604	43
1822 23 390	- - aus anderen Spinnstoffen	1000 St 1000 DM	243 22 946	339 37 743	235 24 098	26
	Lange Hosen (einschl. Kniebundhosen u.ä. Hosen), Latzhosen (ohne Arbeits- und Berufsbekleidung), kurze Hosen					
	- Lange Hosen (einschl. Kniebundhosen u.ä. Hosen) aus Rippenschußsamt und -plüsch, Denim, anderen Baumwollstoffen, Chemiefasern; lange und kurze Hosen, aus Wolle oder feinen Tierhaaren, lange Hosen, Latzhosen und kurze Hosen, aus anderen Spinnstoffen					
1822 24 410	- - Lange Hosen aus Rippenschußsamt und -plüsch	1000 St 1000 DM	18 881	23 1 716	. .	4
1822 24 420	- - Lange Hosen aus Denim	1000 St 1000 DM	396 13 778	424 15 856	442 16 105	15
1822 24 430	- - Lange Hosen aus anderen Baumwollstoffen	1000 St 1000 DM	763 39 413	815 45 858	623 32 608	38
1822 24 440	- - Lange und kurze Hosen, aus Wolle oder feinen Tierhaaren	1000 St 1000 DM	603 43 431	691 50 718	554 39 606	38
1822 24 460	- - Lange Hosen aus synthetischen Chemiefasern	1000 St 1000 DM	592 23 038	699 25 198	671 26 630	17
1822 24 470	- - Lange Hosen aus künstlichen Chemiefasern	1000 St 1000 DM	20 1 177	17 1 103	21 1 327	4
1822 24 490	- - Lange Hosen, Latzhosen und kurze Hosen, aus anderen Spinnstoffen	1000 St 1000 DM	464 27 068	454 27 131	444 27 048	27
	- Latzhosen					
1822 24 510	- - aus Baumwolle	1000 St 1000 DM	. .	14 .	. .	1
1822 24 590	- - aus Wolle, feinen Tierhaaren oder Chemiefasern	1000 St 1000 DM	. .	- .	- .	-
	- Kurze Hosen					
1822 24 610	- - aus Baumwolle	1000 St 1000 DM	11 .	2 31	4 56	4
1822 24 660	- - aus synthetischen Chemiefasern	1000 St 1000 DM	2
1822 24 670	- - aus künstlichen Chemiefasern	1000 St 1000 DM	1
	Oberbekleidung (ohne solche aus Gewirken oder Gestricken) für Frauen oder Mädchen					
	Mäntel, Anoraks, Windjacken, Blousons u.ä. Waren					
	- Mäntel (einschl. Kurzmäntel), Umhänge u.ä. Waren					
1822 31 110	- - aus Baumwolle, Stückgewicht von 1 kg oder weniger	1000 St 1000 DM	58 7 258	34 5 399	20 2 643	13
1822 31 140	- - aus Wolle oder feinen Tierhaaren	1000 St 1000 DM	133 21 329	516 102 092	227 27 526	43
1822 31 150	- - aus Chemiefasern, Stückgewicht von 1 kg oder weniger	1000 St 1000 DM	9 2 426	5 3 083	6 1 113	8
1822 31 190	- - aus Baumwolle, Chemiefasern oder anderen Spinnstoffen, Stückgewicht von mehr als 1 kg	1000 St 1000 DM	372 40 954	736 99 528	431 46 364	26
	- Anoraks, Windjacken, Blousons u.ä. Waren					
1822 31 210	- - aus Baumwolle	1000 St 1000 DM	. 8 134	. .	78 .	6
1822 31 250	- - aus Chemiefasern	1000 St 1000 DM	19 1 821	41 5 260	. 2 673	9
1822 31 290	- - aus anderen Spinnstoffen	1000 St 1000 DM	. 129	10

5 Produktion nach Güterarten - Deutschland

Melde-Nr.	Bezeichnung	Einheit	4. VJ 1996	3. VJ 1996	4. VJ 1996	4. VJ 1996 Anzahl Unternehmen
1	2	3	4	5	6	7
	Kostüme, Kombinationen					
	- Kostüme					
1822 32 110	- - aus Baumwolle	1000 St 1000 DM	164 16 657	66 8 540	76 9 203	23
1822 32 140	- - aus Wolle oder feinen Tierhaaren	1000 St 1000 DM	38 9 792	64 20 591	58 11 326	22
1822 32 190	- - aus anderen Spinnstoffen	1000 St 1000 DM	378 25 094	285 22 510	312 18 972	32
	- Kombinationen					
1822 32 210	- - aus Baumwolle	1000 St 1000 DM	29 2 197	15 1 261	15 1 661	10
1822 32 240	- - aus Wolle oder feinen Tierhaaren	1000 St 1000 DM	6 2 928	101 17 307	23 8 358	15
1822 32 290	- - aus anderen Spinnstoffen	1000 St 1000 DM	33 8 034	139 14 419	93 8 724	18
	Jacken					
	- aus Baumwolle, Wolle oder feinen Tierhaaren und aus anderen Spinnstoffen					
1822 33 310	- - aus Baumwolle	1000 St 1000 DM	73 7 032	204 22 202	92 9 021	37
1822 33 340	- - aus Wolle oder feinen Tierhaaren	1000 St 1000 DM	391 53 659	541 88 469	387 51 213	60
1822 33 390	- - aus anderen Spinnstoffen	1000 St 1000 DM	544 49 638	370 35 743	403 37 050	70
	Kleider, Röcke und Hosenröcke					
	- Kleider					
1822 34 710	- - aus Baumwolle	1000 St 1000 DM	288 20 059	214 21 653	164 11 454	54
1822 34 740	- - aus Wolle oder feinen Tierhaaren	1000 St 1000 DM	. 2 202	37 4 685	. 2 043	12
1822 34 760	- - aus synthetischen Chemiefasern	1000 St 1000 DM	565 59 763	546 60 701	436 48 717	44
1822 34 770	- - aus künstlichen Chemiefasern	1000 St 1000 DM	247 12 632	138 6 536	233 11 334	26
1822 34 780	- - aus Seide, Schappeseide oder Bourreteseide	1000 St 1000 DM	. 9 287	59 8 707	. 4 371	13
1822 34 790	- - aus anderen Spinnstoffen	1000 St 1000 DM	317 26 989	238 25 301	189 17 264	37
	- Röcke und Hosenröcke					
1822 34 810	- - aus Baumwolle	1000 St 1000 DM	1 002 37 522	886 38 880	538 20 074	57
1822 34 840	- - aus Wolle oder feinen Tierhaaren	1000 St 1000 DM	625 34 570	546 39 495	311 19 898	54
1822 34 860	- - aus synthetischen Chemiefasern	1000 St 1000 DM	905 46 224	757 39 590	791 41 918	49
1822 34 870	- - aus künstlichen Chemiefasern	1000 St 1000 DM	373 11 346	341 9 282	347 10 609	32
1822 34 890	- - aus anderen Spinnstoffen	1000 St 1000 DM	518 27 805	942 49 605	618 30 061	50
	Lange Hosen (einschl. Kniebundhosen u.ä. Hosen), Latzhosen und kurze Hosen					
	- Lange Hosen (einschl. Kniebundhosen u.ä. Hosen)					
1822 35 410	- - aus Rippenschußsamt und -plüsch	1000 St 1000 DM	230 6 103	193 6 201	199 4 335	10
1822 35 420	- - aus Denim	1000 St 1000 DM	274 11 119	213 8 428	229 9 955	16
1822 35 430	- - aus anderen Baumwollstoffen	1000 St 1000 DM	1 546 67 703	2 186 108 637	1 648 78 417	81
1822 35 440	- - aus Wolle oder feinen Tierhaaren	1000 St 1000 DM	290 20 836	490 39 074	401 27 391	45
1822 35 460	- - aus synthetischen Chemiefasern	1000 St 1000 DM	841 28 069	897 30 007	1 025 33 363	50
1822 35 470	- - aus künstlichen Chemiefasern	1000 St 1000 DM	309 11 727	319 11 547	419 15 405	34
	- Latzhosen					
1822 35 510	- - aus Baumwolle	1000 St 1000 DM	- .	-
1822 35 590	- - aus Wolle, feinen Tierhaaren oder Chemiefasern	1000 St 1000 DM	- .	1

5 Produktion nach Güterarten - Deutschland

Melde-Nr.	Bezeichnung	Einheit	4. VJ 1996	3. VJ 1996	4. VJ 1996	4. VJ 1996 Anzahl Unternehmen
1	2	3	4	5	6	7
	- Kurze Hosen u.ä. Hosen, aus anderen Spinnstoffen					
1822 35 610	- - - Kurze Hosen	1000 St	17	-	.	1
	- - - aus Baumwolle	1000 DM	247	-	.	
1822 35 640	- - - aus Wolle oder feinen Tierhaaren	1000 St	.	.	.	1
	- - - aus synthetischen Chemiefasern	1000 St	2	1	4	6
1822 35 670	- - - aus künstlichen Chemiefasern	1000 DM	122	131	252	
1822 35 690	- - Andere Hosen aus anderen Spinnstoffen	1000 St	.	.	4	4
		1000 DM	.	.	211	
		1000 St	606	353	374	33
		1000 DM	25 770	19 640	19 780	
	Wäsche aus Gewirken oder Gestrickten					
1823 11 100	Hemden für Männer oder Knaben	1000 St	64	61	60	9
	- Hemden für Männer oder Knaben	1000 DM	2 165	2 702	1 732	
	Slips u.ä. Unterhosen, Nachthemden und Schlafanzüge, Bademäntel und -jacken, Hausmäntel u.ä. Waren, für Männer oder Knaben					
1823 12 200	- Slips u.ä. Unterhosen	1000 St	6 417	5 125	5 816	37
		1000 DM	49 069	40 775	45 039	
1823 12 300	- Nachthemden und Schlafanzüge	1000 St	543	560	526	16
		1000 DM	11 843	16 995	12 070	
1823 12 400	- Bademäntel und -jacken, Hausmäntel u.ä. Waren	1000 St	8	6	8	3
		1000 DM	264	246	373	
	Blusen und Hemdblusen für Frauen oder Mädchen					
1823 13 100	- Blusen und Hemdblusen	1000 St	1 300	1 175	1 096	47
		1000 DM	45 293	46 770	39 536	
	Slips u.ä. Unterhosen, Nachthemden und Schlafanzüge, Bademäntel und -jacken, Negliges, Hausmäntel u.ä. Waren, Unterkleider und Unterröcke, für Frauen oder Mädchen					
1823 14 200	- Slips u.ä. Unterhosen	1000 St	19 205	16 461	17 428	57
		1000 DM	88 234	69 283	73 614	
1823 14 300	- Nachthemden und Schlafanzüge	1000 St	2 079	2 148	2 263	26
		1000 DM	49 516	63 848	57 583	
1823 14 400	- Bademäntel und -jacken, Negliges, Hausmäntel u.ä. Waren	1000 St	209	179	215	12
		1000 DM	7 076	7 939	8 851	
1823 14 500	- Unterkleider und Unterröcke	1000 St	977	599	1 006	15
		1000 DM	6 961	4 543	7 057	
	Andere Wäsche (ohne solche aus Gewirken oder Gestrickten)					
	Hemden für Männer oder Knaben					
	- aus Baumwolle, Chemiefasern und aus anderen Spinnstoffen					
1823 21 110	- - aus Baumwolle	1000 St	370	424	357	23
		1000 DM	14 064	15 059	13 970	
1823 21 150	- - aus Chemiefasern	1000 St	42	.	.	6
		1000 DM	1 421	740	906	
1823 21 190	- - aus anderen Spinnstoffen	1000 St	27	.	.	4
		1000 DM	983	738	590	
	Slips u.ä. Unterhosen, Nachthemden und Schlafanzüge, Unterhemden, Bademäntel und -jacken, Hausmäntel u.ä. Waren, für Männer oder Knaben					
1823 22 210	- Slips u.ä. Unterhosen	1000 St	.	.	.	2
	- - aus Baumwolle	1000 DM	.	.	.	
1823 22 290	- - aus anderen Spinnstoffen	1000 St	-	-	-	-
		1000 DM	-	-	-	
1823 22 310	- Nachthemden und Schlafanzüge	1000 St	6	6	8	5
	- - aus Baumwolle	1000 DM	.	.	437	
1823 22 390	- - aus anderen Spinnstoffen	1000 St	-	-	-	-
		1000 DM	-	-	-	
	- Unterhemden, Bademäntel und -jacken, Hausmäntel u.ä. Waren					
1823 22 410	- - aus Baumwolle	1000 St	65	52	60	4
		1000 DM	5 575	4 473	5 119	
1823 22 490	- - aus anderen Spinnstoffen	1000 St	.	.	.	1
		1000 DM	.	.	.	

5 Produktion nach Güterarten - Deutschland

Melde-Nr.	Bezeichnung	Einheit	4. VJ 1995	3. VJ 1996	4. VJ 1996	4. VJ 1996 Anzahl Unternehmen
1	2	3	4	5	6	7
	Blusen und Hemdblusen für Frauen oder Mädchen - aus Baumwolle, Chemiefasern, Seide, Schappeseide, Bourrette-seide und aus anderen Spinnstoffen					
1823 23 110	- - aus Baumwolle	1000 St 1000 DM	1 391 53 113	1 257 53 886	902 35 336	76
1823 23 150	- - aus Chemiefasern	1000 St 1000 DM	1 480 70 280	1 627 84 319	1 415 66 254	77
1823 23 180	- - aus Seide, Schappeseide oder Bourrette-seide	1000 St 1000 DM	53 2 713	81 5 031	86 4 850	20
1823 23 190	- - aus anderen Spinnstoffen	1000 St 1000 DM	723 33 235	1 041 51 945	670 29 564	38
	Nachthemden, Schlafanzüge, Negliges, Bademäntel und -jacken, Hausmäntel, Unterhemden, Slips, für Frauen oder Mädchen					
1823 24 310	- Nachthemden und Schlafanzüge - - aus Baumwolle	1000 St 1000 DM	210 5 744	209 5 773	189 4 317	11
1823 24 350	- - aus Chemiefasern	1000 St 1000 DM	272	3
1823 24 390	- - aus anderen Spinnstoffen	1000 St 1000 DM	3 197	. 729	. 678	3
	- Unterkleider und Unterröcke aus Baumwolle, Chemiefasern und aus anderen Spinnstoffen					
1823 24 510	- - aus Baumwolle	1000 St 1000 DM	- -	- -	- -	-
1823 24 550	- - aus Chemiefasern	1000 St 1000 DM	- -	-
1823 24 590	- - aus anderen Spinnstoffen	1000 St 1000 DM	3 .	3
	- Negliges, Bademäntel und -jacken, Hausmäntel u.ä. Waren, aus Baumwolle und Chemiefasern					
1823 24 610	- - aus Baumwolle	1000 St 1000 DM	63 5 266	46 3 888	64 5 391	7
1823 24 650	- - aus Chemiefasern	1000 St 1000 DM	2
	- Unterhemden, Slips u.ä. Unterhosen, aus Baumwolle und Chemiefasern					
1823 24 710	- - aus Baumwolle	1000 St 1000 DM	. 256	4
1823 24 750	- - aus Chemiefasern	1000 St 1000 DM	28 702	4
1823 24 890	- - Negliges, Bademäntel und -jacken, Hausmäntel, Unterhemden, Slips u.ä. Unterhosen, aus anderen Spinnstoffen	1000 St 1000 DM	1
	Büstenhalter, Hüftgürtel, Miederhosen, Korsetts, Hosenträger, Strumpfhalter, Strumpfbänder u.ä. Waren, Teile dafür, auch aus Gewirken oder Gestricken					
1823 25 300	- Büstenhalter	1000 St 1000 DM	812 14 851	790 13 457	787 14 232	19
1823 25 500	- Hüftgürtel, Miederhosen, Korsetts	1000 St 1000 DM	464 13 472	427 11 131	427 10 696	22
1823 25 700	- Hosenträger, Strumpfhalter, Strumpfbänder u.ä. Waren, Teile dafür	1000 DM	801	638	884	5
	T-Shirts und Unterhemden, aus Gewirken oder Gestricken					
1823 30 300	- aus Baumwolle	1000 St 1000 DM	14 052 123 187	12 544 115 202	14 412 124 556	81
1823 30 900	- aus anderen Spinnstoffen	1000 St 1000 DM	830 12 882	959 19 050	1 167 16 542	19
	Bekleidung und Bekleidungszubehör aus Gewirken oder Gestricken, für Kleinkinder					
1824 11 010	- Mäntel und Jacken	1000 St 1000 DM	473 8 608	526 9 903	366 5 994	6
1824 11 020	- Spielanzüge	1000 St 1000 DM	502 8 730	475 8 969	324 5 727	8

5 Produktion nach Güterarten - Deutschland

Melde-Nr.	Bezeichnung	Einheit	4. VJ 1995	3. VJ 1996	4. VJ 1996	4. VJ 1996 Anzahl Unternehmen
1	2	3	4	5	6	7
1824 11 030	- Unterwäsche	1000 St 1000 DM	957 4 843	670 3 209	790 4 017	9
1824 11 040	- Strampelanzüge	1000 St 1000 DM	641 6 516	173 2 680	234 3 057	7
1824 11 050	- Mullwindeln	t 1000 DM	- -	- -	- -	-
1824 11 090	- Andere Bekleidung und Bekleidungszubehör	t 1000 DM	146 10 497	79 8 964	127 9 466	11
1824 12 100	Trainingsanzüge, Skianzüge, Badeanzüge und Badehosen, andere Bekleidung - Trainingsanzüge	1000 St 1000 DM	423 13 415	311 13 000	293 12 833	14
1824 12 300	- Skianzüge	1000 St 1000 DM	- -	- -	- -	-
1824 12 400	- Badeanzüge und Badehosen - - für Männer oder Knaben	1000 St 1000 DM	118 1 325	30 431	46 603	7
1824 12 500	- - für Frauen oder Mädchen	1000 St 1000 DM	532 19 220	283 13 265	543 22 944	16
1824 12 900	- Andere Bekleidung	t 1000 DM	16 108	13 463	16 204	19
1824 13 730	Handschuhe - Handschuhe - - mit Kunststoff oder Kautschuk getränkt, bestrichen oder überzogen	1000 Paar 1000 DM	- -	- -	- -	-
1824 13 750	- - Andere Handschuhe	1000 Paar 1000 DM	197 483	698	270	3
1824 14 300	Anderes konfektioniertes Bekleidungszubehör, aus Gewirken oder Gestricken; Teile für Bekleidung oder für Bekleidungszubehör, aus Gewirken oder Gestricken - Schals, Umschlagtücher, Halstücher, Kragenschoner, Kopftücher, Schleier u.ä. Waren	1000 St 1000 DM	184 1 476	604 3 873	567 3 685	10
1824 14 500	- Krawatten, Schleifen (z.B. Querbinder) und Krawattenschals	1000 St 1000 DM	531 .	.	.	1
1824 14 900	- Anderes konfektioniertes Bekleidungszubehör, Teile für Bekleidung oder für Bekleidungszubehör	1000 DM	10 959	7 729	13 085	16
1824 21 000	Bekleidung und Bekleidungszubehör aus Spinnstoffen (ohne solche aus Gewirken oder Getricken) Bekleidung und Bekleidungszubehör für Kleinkinder	1000 DM	2 876	2 170	1 175	6
1824 22 110	Anderer Bekleidung, auch Trainingsanzüge, Skianzüge, Badeanzüge und -hosen (ohne Arbeits- und Berufsbekleidung) - für Männer oder Knaben - - aus Baumwolle	1000 St 1000 DM	26 .	26 1 246	19 1 030	6
1824 22 140	- - aus Wolle oder feinen Tierhaaren	1000 St 1000 DM	15 938	13 871	12 827	7
1824 22 150	- - aus Chemiefasern	1000 St 1000 DM	24 2 130	8 946	42 2 504	8
1824 22 190	- - aus anderen Spinnstoffen - für Frauen oder Mädchen	1000 St 1000 DM	18 778	21 1 069	14 681	4
1824 22 210	- - aus Baumwolle	1000 St 1000 DM	18 475	39 1 217	22 678	9
1824 22 240	- - aus Wolle oder feinen Tierhaaren	1000 St 1000 DM	6 500	28 2 415	6 482	8
1824 22 250	- - aus Chemiefasern	1000 St 1000 DM	93 4 264	81 4 559	86 4 242	15
1824 22 290	- - aus anderen Spinnstoffen	1000 St 1000 DM	28 2 203	62 6 537	5 .	8
1824 22 300	- Skianzüge	1000 St 1000 DM	- -	- -	- -	-

5 Produktion nach Güterarten - Deutschland

Melde-Nr.	Bezeichnung	Einheit	4. VJ 1995	3. VJ 1996	4. VJ 1996	4. VJ 1996 Anzahl Unternehmen
1	2	3	4	5	6	7
1824 22 400	- Badeanzüge und Badehosen - - für Männer oder Knaben	1000 St 1000 DM	- -	- -	- -	-
1824 22 500	- - für Frauen oder Mädchen	1000 St 1000 DM	. .	- -	. .	1
1824 23 110	Taschentücher, Schals, Umschlagtücher, Krawatten, Handschuhe, anderes konfektioniertes Bekleidungszubehör; Teile für Bekleidung oder Bekleidungszubehör - Taschentücher und Ziertaschentücher - - aus Baumwolle	1000 St 1000 DM	. .	- -	- -	-
1824 23 190	- - aus anderen Spinnstoffen	1000 St 1000 DM	1
1824 23 340	- Schals, Umschlagtücher, Halstücher, Kragenschoner, Kopftücher, Schleier u.ä. Waren - - aus Wolle oder feinen Tierhaaren	1000 St 1000 DM	149 1 788	210 2 786	135 1 695	6
1824 23 380	- - aus Seide, Schappe- oder Bourretteseide	1000 St 1000 DM	2 82	4
1824 23 390	- - aus anderen Spinnstoffen	1000 St 1000 DM	1 952 .	2 356 16 016	. 13 070	12
1824 23 550	- Krawatten, Schleifen (z.B. Querbinder) und Krawattenschals - - aus Chemiefasern	1000 St 1000 DM	547 4 518	447 2 278	446 3 141	4
1824 23 580	- - aus Seide, Schappe- oder Bourretteseide	1000 St 1000 DM	468 8 652	612 14 395	770 15 721	8
1824 23 590	- - aus anderen Spinnstoffen	1000 St 1000 DM	743 4 732	570 2 406	683 3 207	3
1824 23 700	- Handschuhe	1000 Paar 1000 DM	1
1824 23 930	- Anderes konfektioniertes Bekleidungszubehör, Teile für Bekleidung oder Bekleidungszubehör - - Anderes konfektioniertes Bekleidungszubehör	1000 DM	11 638	7 053	7 471	15
1824 23 950	- - Teile für Bekleidung oder für Bekleidungszubehör	1000 DM	27 799	19 716	29 261	12
1824 31 730	Bekleidungszubehör aus Leder oder rekonstituiertem Leder - Schutzhandschuhe u.ä. Handschuhe (ohne Spezialsporthandschuhe) - - Schutzhandschuhe für alle Berufe	1000 Paar 1000 DM	70 701	75 686	73 683	4
1824 31 750	- - Andere Handschuhe und Fausthandschuhe	1000 Paar 1000 DM	225 6 293	226 5 513	251 6 699	9
1824 31 800	- Gürtel, Koppel und Schulterriemen	1000 St 1000 DM	4 244 21 189	3 733 18 976	4 122 21 099	26
1824 31 900	- Anderes Bekleidungszubehör	1000 DM	7 897	7 315	8 498	3
1824 32 100	Bekleidung aus Filz oder Vliesstoffen; Bekleidung aus Spinnstoffen, getränkt oder überzogen - Bekleidung aus kautschutierten oder bestrichenen Gewirken oder Gestricken	1000 DM	5 743	3 969	6 396	4
1824 32 330	- Bekleidung aus Filz und Vlies - - aus Filz	1000 St 1000 DM	1
1824 32 350	- - aus Vlies	1000 St 1000 DM	2
1824 32 530	- Mäntel (einschl. Kurzmänteln), Umhänge u.ä. Waren, aus bestrichenem oder kautschutiertem Gewebe - - für Männer oder Knaben	1000 St 1000 DM	- -	- -	- -	-
1824 32 550	- - für Frauen oder Mädchen	1000 St 1000 DM	- -	- -	- -	-

5 Produktion nach Güterarten - Deutschland

Melde-Nr.	Bezeichnung	Einheit	4. VJ 1995	3. VJ 1996	4. VJ 1996	4. VJ 1996 Anzahl Unternehmen
1	2	3	4	5	6	7
	- Andere Bekleidung aus bestrichenem oder kautschutiertem Gewebe					
1824 32 730	- - für Männer oder Knaben	1000 St 1000 DM	13	2
1824 32 750	- - für Frauen oder Mädchen	1000 St 1000 DM	. .	- -	- -	-
	Hüte, andere Kopfbedeckungen und Teile dafür					
	Hutstumpen, Hutrohlinge					
1824 41 300	- Hutstumpen, weder geformt noch randgeformt ; Hutplatten, Bandeaux, aus Filz	1000 St 1000 DM	2
1824 41 500	- Hutstumpen oder Hutrohlinge, geflochten oder durch Verbindung von Streifen aus Stoffen aller Art hergestellt, weder geformt noch randgeformt noch ausgestattet	1000 St 1000 DM	2
	Hüte u.a. Kopfbedeckungen; Haarnetze					
1824 42 300	- aus Filz, aus Hutstumpen oder Hutplatten aus Filz hergestellt, auch ausgestattet	1000 St 1000 DM	207 5 440	238 9 262	233 6 441	12
1824 42 500	- geflochten oder durch Verbindung von Streifen aus Stoffen aller Art hergestellt, auch ausgestattet	1000 St 1000 DM	701 8 035	297 4 069	1 074 8 216	9
1824 42 700	- gewirkt oder gestrickt oder aus Stücken (ohne solche aus Streifen) von Spitzen, Filz oder anderen Spinnstoffserzeugnissen hergestellt, auch ausgestattet; Haarnetze, aus Stoffen aller Art, auch ausgestattet	1000 St 1000 DM	16 038	18 297	17 136	22
	Andere Kopfbedeckungen; Bänder, Innenfutter, Bezüge, Gestelle, Schirme und Kinnbänder, für Kopfbedeckungen					
	- Hüte u.a. Kopfbedeckungen aus Pelzfellen und aus anderen Stoffen					
1824 43 330	- - aus Pelzfellen	1000 St 1000 DM	2
1824 43 350	- - aus anderen Stoffen	1000 St 1000 DM	319 2 411	336 3 474	348 2 991	10
1824 43 500	- Bänder zur Innenausrüstung, Innenfutter, Bezüge, Gestelle, Schirme und Kinnbänder, für Kopfbedeckungen	1000 DM	.	.	.	2
	Pelze und Pelzwaren					
	Pelzfelle (einschl. Teilen), gegerbt oder zugerichtet					
1830 11 300	- ganze Pelzfelle, auch ohne Kopf, Schwanz oder Klauen, nicht zusammengesetzt, von Kaninchen, Hasen oder Astrachan-, Karakul-, Persianer-, Breitschwanz- u.ä. Lämmern, von indischen, chinesischen, mongolischen oder tibetanischen Lämmern	1000 St 1000 DM	223 4 116	277 4 183	255 4 255	7
1830 11 500	- Andere Pelzfelle (einschl. Köpfen, Schwänzen, Klauen u.a. Teilen, Abfällen und Überresten), auch zusammengesetzt	1000 DM	.	.	.	2
	Bekleidung, Bekleidungszubehör u.a. Waren, aus Pelzfellen					
1830 12 300	- Bekleidung und Bekleidungszubehör aus Pelzfellen von Jungtieren der Sattel- oder Mützenrobbe	1000 DM	.	.	.	2
1830 12 900	- Andere Waren aus Pelzfellen	1000 DM	2 429	1 954	2 259	7
1830 13 000	Künstliches Pelzwerk und Waren daraus	1000 DM	821	.	.	3
1899 00 000	Veredlung von Erzeugnissen dieser Güterabteilung	1000 DM	12 723	13 815	12 502	21

5 Produktion nach Güterarten - Deutschland

Melde-Nr.	Bezeichnung	Einheit	4. VJ 1995	3. VJ 1996	4. VJ 1996	4. VJ 1996 Anzahl Unternehmen
1	2	3	4	5	6	7
	Leder und Lederwaren					
	Sämischlleder; Lackleder und folien-kaschierte Lackleder; metallisierte Leder					
1910 10 300	- Sämischlleder (einschl. Neusämischlleder)	1000 m2	*	.	.	2
	darunter zum Absatz bestimmt	1000 m2	.	.	.	2
		1000 DM	.	.	.	
1910 10 500	- Lackleder und folien-kaschierte Leder; metallisierte Leder	1000 m2	*	-	-	-
	darunter zum Absatz bestimmt	1000 m2	-	-	-	-
		1000 DM	-	-	-	-
	Rind- und Kalbleder, Roßleder und Leder von anderen Einhufern, enthaart					
1910 20 100	- Gegerbtes Leder aus ganzen Häuten von Rindern und Kälbern, mit einer Oberfläche von 2,6 m2 oder weniger	t	.	.	.	2
		1000 DM	.	.	.	
	- Anderes Leder aus ganzen Häuten von Rindern und Kälbern, mit einer Oberfläche von 2,6 m2 oder weniger (Boxcalf u.a. bearbeitet)					
1910 20 210	- - für Bekleidung	1000 m2	*	-	-	-
	darunter zum Absatz bestimmt	1000 m2	-	-	-	-
		1000 DM	-	-	-	-
1910 20 220	- - für Schuhe	1000 m2	*	330	246	6
	darunter zum Absatz bestimmt	1000 m2	330	246	345	6
		1000 DM	20 338	15 382	20 031	
1910 20 290	- - für andere Zwecke	1000 m2	*	84	136	5
	darunter zum Absatz bestimmt	1000 m2	84	136	127	5
		1000 DM	6 470	9 217	9 643	
1910 20 300	- Anderes Rind- und Kalbleder, Roßleder und Leder von anderen Einhufern, gegerbt oder nachgegerbt, jedoch nicht zugerichtet, auch gespalten	t	*	515	9 554	6
	darunter zum Absatz bestimmt	t	515	9 554	.	6
		1000 DM	5 832	14 484	18 357	
	- Vollleder von Rindern und Kälbern, nach dem Gerben zugerichtet					
1910 20 420	- - Sohlenleder	t	*	-	-	-
	darunter zum Absatz bestimmt	t	-	-	-	-
		1000 DM	-	-	-	-
1910 20 490	- - Anderes Vollleder	t	*	.	.	3
	darunter zum Absatz bestimmt	t	.	.	.	2
		1000 DM	.	.	.	
	- Narbenspalt von Rindern und Kälbern, nach dem Gerben zugerichtet					
1910 20 510	- - für Bekleidung	1000 m2	*	.	.	1
	darunter zum Absatz bestimmt	1000 m2	.	.	.	1
		1000 DM	.	.	.	
1910 20 520	- - für Schuhe	1000 m2	*	111	123	3
	darunter zum Absatz bestimmt	1000 m2	111	123	123	3
		1000 DM	.	3 290	3 745	
1910 20 530	- - für Möbel	1000 m2	*	1 329	1 154	7
	darunter zum Absatz bestimmt	1000 m2	1 329	1 154	1 535	7
		1000 DM	59 602	45 384	60 433	
1910 20 590	- - für andere Zwecke	1000 m2	*	.	613	4
	darunter zum Absatz bestimmt	1000 m2	.	613	562	4
		1000 DM	.	.	19 820	
1910 20 600	- Roßleder und Leder von anderen Einhufern, Vollleder und Narbenspalt, nach dem Gerben zugerichtet	1000 m2	*	.	.	1
	darunter zum Absatz bestimmt	1000 m2	.	.	.	1
		1000 DM	.	.	.	
	- Anderes Rind- und Kalbleder, nach dem Gerben zugerichtet					
1910 20 710	- - für Bekleidung	1000 m2	*	.	.	1
	darunter zum Absatz bestimmt	1000 m2	.	.	.	1
		1000 DM	.	.	.	
1910 20 720	- - für Schuhe	1000 m2	*	.	.	2
	darunter zum Absatz bestimmt	1000 m2	.	.	.	2
		1000 DM	.	.	.	
1910 20 730	- - für Möbel	1000 m2	*	757	.	3
	darunter zum Absatz bestimmt	1000 m2	757	.	.	3
		1000 DM	28 221	.	.	
1910 20 790	- - für andere Zwecke	1000 m2	*	70	59	4
	darunter zum Absatz bestimmt	1000 m2	70	59	52	4
		1000 DM	1 138	850	694	
1910 20 800	- Anderes Roßleder und Leder von anderen Einhufern, nach dem Gerben zugerichtet	1000 m2	*	.	-	-
	darunter zum Absatz bestimmt	1000 m2	.	-	-	-
		1000 DM	.	-	-	-

5 Produktion nach Güterarten - Deutschland

Melde-Nr.	Bezeichnung	Einheit	4. VJ 1995	3. VJ 1996	4. VJ 1996	4. VJ 1996 Anzahl Unternehmen
1	2	3	4	5	6	7
1910 31 300	Schaf- oder Lammleder, enthaart - nur gegerbt, nicht zugerichtet, auch gespalten darunter zum Absatz bestimmt	t t 1000 DM	* - -	- - -	- - -	- - -
1910 31 510	- nach dem Gerben zugerichtet; Pergament- oder Rohhautleder - - für Bekleidung darunter zum Absatz bestimmt	1000 m2 1000 m2 1000 DM	* 11 11 307	2 2 .
1910 31 520	- - für Schuhe darunter zum Absatz bestimmt	1000 m2 1000 m2 1000 DM	*	- - -	- - -
1910 31 590	- - für andere Zwecke darunter zum Absatz bestimmt	1000 m2 1000 m2 1000 DM	*	1 1 .
1910 32 300	Ziegen- oder Zickelleder, enthaart - nur gegerbt, nicht zugerichtet, auch gespalten darunter zum Absatz bestimmt	t t 1000 DM	* - -	- - -	- - -	- - -
1910 32 510	- nach dem Gerben zugerichtet; Pergament- oder Rohhautleder - - für Bekleidung darunter zum Absatz bestimmt	1000 m2 1000 m2 1000 DM	* . 5 102	2 1 .
1910 32 520	- - für Schuhe darunter zum Absatz bestimmt	1000 m2 1000 m2 1000 DM	*	1 1 .
1910 32 590	- - für andere Zwecke darunter zum Absatz bestimmt	1000 m2 1000 m2 1000 DM	* 18 18 1 075	2 2 .
1910 33 300	Leder von Schweinen, enthaart - nur gegerbt darunter zum Absatz bestimmt	t t 1000 DM	* - -	- - -	- - -	- - -
1910 33 510	- nach dem Gerben zugerichtet; Pergament- oder Rohhautleder - - für Bekleidung darunter zum Absatz bestimmt	1000 m2 1000 m2 1000 DM	*	2 2 .
1910 33 520	- - für Schuhe darunter zum Absatz bestimmt	1000 m2 1000 m2 1000 DM	* . . .	- - -	- - -	- - -
1910 33 590	- - für andere Zwecke darunter zum Absatz bestimmt	1000 m2 1000 m2 1000 DM	* . . .	- - -	- - -	- - -
1910 41 300	Leder von Kriechtieren u.a. Tieren - nur gegerbt darunter zum Absatz bestimmt	t t 1000 DM	* - -	- - -	- - -	- - -
1910 41 510	- nach dem Gerben zugerichtet - - für Bekleidung darunter zum Absatz bestimmt	1000 m2 1000 m2 1000 DM	* - - -	- - -	- - -	- - -
1910 41 520	- - für Schuhe darunter zum Absatz bestimmt	1000 m2 1000 m2 1000 DM	* - - -	- - -	- - -	- - -
1910 41 590	- - für andere Zwecke darunter zum Absatz bestimmt	1000 m2 1000 m2 1000 DM	* - - -	- - -	- - -	- - -
1910 42 000	Lederfaserstoff in Platten, Blättern oder Streifen, auch in Rollen darunter zum Absatz bestimmt	1000 m2 1000 m2 1000 DM	* 3 408 3 408 13 178	3 968 3 968 15 591	4 086 4 086 14 906	3 3 .
1910 50 000	Schnitzel u.a. Abfälle von Leder, Pergament-, Rohhautleder oder Lederfaserstoff, nicht zur Herstellung von Waren aus Leder verwendbar; Lederspäne usw.	1000 DM	.	.	.	2
1920 11 000	Sattlerwaren für alle Tiere (einschl. Zugtauen, Leinen, Kniekappen, Maulkörben, Satteldecken, Satteltaschen, Hundedecken u.dgl.), aus Stoffen aller Art	1000 DM	24 958	28 112	26 619	19

5 Produktion nach Güterarten - Deutschland

Melde-Nr.	Bezeichnung	Einheit	4. VJ 1995	3. VJ 1996	4. VJ 1996	4. VJ 1996 Anzahl Unternehmen
1	2	3	4	5	6	7
	Reiseartikel, Handtaschen u.ä. Behältnisse, aus Leder, Lederfaserstoff, Kunststofffolien, Spinnstoffen, Vulkanfiber oder Pappe, oder ganz oder überwiegend mit diesen Stoffen oder mit Papier überzogen					
	- Reisekoffer, Handkoffer, Kosmetikkoffer und Dokumentenkoffer, Aktentaschen, Schulranzen u.ä. Behältnisse					
1920 12 103	- - aus Leder oder Lederfaserstoff	1000 St 1000 DM	203 18 015	244 14 320	207 15 849	20
1920 12 105	- - aus textilen Geweben oder anderem Material	1000 St 1000 DM	563 22 914	478 19 812	487 20 636	20
	- Handtaschen, auch mit Schulterriemen (einschl. solcher ohne Handgriffe)					
1920 12 201	- - aus Leder oder Lederfaserstoff für Damen	1000 St 1000 DM	172 21 575	124 15 670	146 18 138	12
1920 12 203	- - aus Leder oder Lederfaserstoff für Herren	1000 St 1000 DM	20 2 543	15 1 664	30 2 325	5
1920 12 205	- - aus textilen Geweben oder anderem Material für Damen	1000 St 1000 DM	34 2 599	65 3 284	43 2 745	4
1920 12 207	- - aus textilen Geweben oder anderem Material für Herren	1000 St 1000 DM	.	.	.	1
1920 12 303	- Taschen- oder Handtaschenartikel - - aus Leder oder Lederfaserstoff	1000 DM	49 299	29 194	33 132	31
1920 12 305	- - aus textilen Geweben oder anderem Material	1000 DM	7 812	6 675	6 824	9
1920 12 500	- Reisetaschen, Toilettentaschen (Necessaires), Rucksäcke, Taschen für Sportartikel, Behältnisse für Musikinstrumente u.ä. Behältnisse	1000 DM	53 776	46 967	46 477	37
1920 12 700	- Zusammenstellungen für die Reise (Necessaires) von Waren zur Körperpflege, zum Nähen oder Reinigen von Schuhen oder Bekleidung	1000 St 1000 DM	.	.	.	1
1920 13 000	Uhrermbänder und Teile dafür (ohne solche aus Metallen)	1000 St 1000 DM	1 231 8 356	968 7 476	862 6 526	7
	Waren aus Leder oder Lederfaserstoff					
1920 14 300	- zu technischen Zwecken	t 1000 DM	44 109	693 39 176	667 39 309	9
1920 14 500	- Andere Waren	1000 DM	.	24 506	.	30
	Wasserdichte Schuhe mit Laufsohlen und Oberteil aus Kautschuk oder Kunststoff					
1930 11 200	- mit Oberteil aus Kautschuk	1000 Paar 1000 DM	.	-	.	1
1930 11 300	- mit Oberteil aus Kunststoff	1000 Paar 1000 DM	.	.	.	1
	Andere Schuhe mit Laufsohlen und Oberteil aus Kautschuk oder Kunststoff					
1930 12 100	- Sandalen	1000 Paar 1000 DM	139 681	.	.	2
1930 12 200	- Andere Schuhe, mit Oberteil aus Kautschuk	1000 Paar 1000 DM	-	-	-	-
	- Andere Schuhe, mit Oberteil aus Kunststoff					
1930 12 350	- - Straßenschuhe (Stiefel, Stiefeletten, Halbschuhe)	1000 Paar 1000 DM	.	.	.	1
1930 12 370	- - Pantoffeln und andere Hausschuhe	1000 Paar 1000 DM	-	-	-	-
	Schuhe mit Oberteil aus Leder					
	- Schuhe mit Laufsohlen aus Kautschuk, Kunststoff, Leder oder Lederfaserstoff (ohne Sandalen und Hausschuhe)					
1930 13 510	- - für Männer	1000 Paar 1000 DM	1 497 106 416	1 405 108 242	1 409 101 962	35
	- - für Frauen; Schuhe, die nicht als Männer- oder Frauenschuhe erkennbar sind (Unisex-Schuhe)					
1930 13 522	- - - für Frauen	1000 Paar 1000 DM	2 702 184 842	2 791 195 327	2 382 156 814	44
1930 13 529	- - - Unisex-Schuhe	1000 Paar 1000 DM	169 21 969	159 20 821	187 24 628	8

StBA, FS4, R 3.1, 4.VJ 1996

5 Produktion nach Güterarten - Deutschland

Melde-Nr.	Bezeichnung	Einheit	4. VJ 1995	3. VJ 1996	4. VJ 1996	4. VJ 1996 Anzahl Unternehmen
1	2	3	4	5	6	7
1930 13 530	-- für Kinder	1000 Paar 1000 DM	550 23 834	630 30 985	567 26 449	9
1930 13 610	- Sandalen -- für Männer	1000 Paar 1000 DM	231 9 167	66 4 194	90 6 649	11
1930 13 620	-- für Frauen; Sandalen, die nicht als Männer- oder Frauensandalen erkennbar sind (Unisex-Sandalen)	1000 Paar 1000 DM	2 653 47 159	1 901 27 726	2 147 44 295	15
1930 13 630	-- für Kinder	1000 Paar 1000 DM	413 4 080	300 2 527	333 5 425	7
1930 13 700	- Pantoffeln und andere Hausschuhe	1000 Paar 1000 DM	.	.	.	2
1930 13 800	- Andere Schuhe mit Oberteil aus Leder oder Lederfaserstoff und Laufsohlen aus Holz, Kork oder aus anderen Stoffen	1000 Paar 1000 DM	12 692	.	.	3
	Schuhe mit Oberteil aus Spinnstoffen (ohne Sportschuhe)					
	- Pantoffeln u.a. Hausschuhe;					
	Schuhe mit Oberteil aus Spinnstoffen					
1930 14 440	-- Pantoffeln u.a. Hausschuhe	1000 Paar 1000 DM	655 10 028	726 11 619	606 9 691	12
1930 14 450	-- Schuhe mit Laufsohlen aus Kautschuk, Kunststoff, Leder oder Lederfaserstoff	1000 Paar 1000 DM	333 12 641	375 18 014	302 12 335	4
1930 14 480	-- Schuhe mit Oberteil aus Spinnstoffen und mit Laufsohlen aus Holz oder Kork	1000 Paar 1000 DM	-	-	-	-
1930 14 490	-- Schuhe mit Oberteil aus Spinnstoffen und mit Laufsohlen aus anderen Stoffen	1000 Paar 1000 DM	19 671	.	.	2
1930 21 100	Skistiefel und Skilanglaufschuhe - mit Laufsohlen und Oberteil aus Kautschuk oder Kunststoff	1000 Paar 1000 DM	.	-	-	-
1930 21 500	- mit Laufsohlen aus Kautschuk, Kunststoff, Leder oder Lederfaserstoff und Oberteil aus Leder	1000 Paar 1000 DM	-	-	-	-
1930 22 400	Sportschuhe; Tennis-, Basketball-, Turn-, Trainings-u.ä. Schuhe, mit Laufsohlen aus Kautschuk oder Kunststoff und Oberteil aus Spinnstoffen	1000 Paar 1000 DM	.	.	.	2
	Andere Sportschuhe (ohne Schlittschuhe und Rollschuhe)					
1930 23 100	- mit Laufsohlen und Oberteil aus Kautschuk oder Kunststoff	1000 Paar 1000 DM	-	-	-	-
1930 23 500	- mit Laufsohlen aus Kautschuk, Kunststoff, Leder oder Lederfaserstoff und Oberteil aus Leder	1000 Paar 1000 DM	116 6 543	97 5 585	110 6 338	4
	Schuhe mit einem Metallschutz in der Vorderkappe					
	- mit Oberteil aus Kautschuk und Laufsohlen aus Kautschuk oder Kunststoff					
1930 31 250	-- Wasserdichte Schuhe	1000 Paar 1000 DM	.	-	.	1
1930 31 270	-- Andere Schuhe mit Oberteil aus Kautschuk	1000 Paar 1000 DM	-	-	-	-
	- mit Oberteil aus Kunststoff und mit Laufsohlen aus Kautschuk oder Kunststoff					
1930 31 350	-- Wasserdichte Schuhe	1000 Paar 1000 DM	-	-	-	-
1930 31 370	-- Andere Schuhe mit Oberteil aus Kunststoff	1000 Paar 1000 DM	-	-	-	-
1930 31 500	- mit Oberteil aus Leder	1000 Paar 1000 DM	961 63 044	787 51 170	930 62 120	20
	Andere Schuhe, a.n.g.					
	- Andere Schuhe mit Oberteil aus Leder oder Lederriemen					
1930 32 550	-- mit Laufsohlen aus Leder und Oberteil aus Lederriemen, die über den Spann und um die große Zehe führen	1000 Paar 1000 DM	-	-	-	-
1930 32 570	-- mit einer Hauptsohle aus Holz, weder mit Innensohle noch mit einem Metallschutz in der Vorderkappe, mit Oberteil aus Leder	1000 Paar 1000 DM	-	-	-	-

StBA, FS4, R 3.1, 4.VJ 1996

5 Produktion nach Güterarten - Deutschland

Melde-Nr.	Bezeichnung	Einheit	4. VJ 1995	3. VJ 1996	4. VJ 1996	4. VJ 1996 Anzahl Unternehmen
1	2	3	4	5	6	7
1930 32 900	- Andere Schuhe mit Laufsohlen aus Kautschuk, Kunststoff, Leder, Lederfaserstoff oder aus anderen Stoffen	1000 Paar 1000 DM	230 4 041	249 4 566	273 4 296	7
	Schuhteile (einschl. Schuhoberteilen, auch an Sohlen befestigt, nicht jedoch an Laufsohlen); Einlegesohlen, Fersenstücke u.ä. herausnehmbare Waren; Gamaschen u.ä. Waren und Teile dafür					
	- Schuhoberteile und Teile dafür (ohne Verstärkungen)					
1930 40 650	- - aus Leder	1000 DM	3 426	3 138	3 519	7
1930 40 690	- - aus anderen Stoffen	1000 DM	-	-	.	1
1930 40 700	- Laufsohlen und Absätze aus Kautschuk oder Kunststoff	1000 St 1000 DM	26 198 35 694	19 134 30 142	22 182 31 963	24
	- Andere Schuhteile, Einlegesohlen u.ä. herausnehmbare Waren; Gamaschen u.ä. Waren sowie Teile dafür					
1930 40 910	- - aus Holz	1000 DM	.	.	.	2
1930 40 990	- - aus anderen Stoffen	1000 DM	52 110	47 627	53 179	26
1999 00 000	Veredlung von Erzeugnissen dieser Güterabteilung	1000 DM	16 218	12 228	15 554	10
	Holz und Holzwaren, Kork und Korkwaren, Flecht- und Korbmacherwaren (ohne Möbel)					
	Bahnschwellen aus Holz, nicht imprägniert; Holz, in der Längsrichtung gesägt oder gesäumt, gemessert oder geschält, mit einer Dicke von mehr als 6 mm					
2010 10 100	- Bahnschwellen aus Holz, nicht imprägniert	m3 m3 1000 DM	* 7 868 2 501	6 817 2 272	4 478 1 497	7 7
	darunter zum Absatz bestimmt					
	- Nadelholz, in der Längsrichtung gesägt oder gesäumt, gemessert oder geschält, mit einer Dicke von mehr als 6 mm					
2010 10 310	- - keilverzinkt (auch gehobelt oder geschliffen)	m3 m3 1000 DM	* 218 292 200 259 70 828	206 474 191 123 67 615	194 838 181 092 63 053	67 63
	darunter zum Absatz bestimmt					
2010 10 330	- - gehobelt oder geschliffen	m3 m3 1000 DM	* 472 831 457 981 238 283	536 684 525 962 265 609	475 343 464 861 233 421	170 165
	darunter zum Absatz bestimmt					
2010 10 350	- - Anderes Fichten- oder Tannenholz, Picea abies Karst., Abies alba Mill.	m3 m3 1000 DM	* 2 144 307 1 934 682 639 748	2 545 031 2 319 998 744 760	2 278 879 2 058 729 664 318	547 536
	darunter zum Absatz bestimmt					
2010 10 370	- - Kiefernholz, Pinus sylvestris L.	m3 m3 1000 DM	* 152 079 120 382 41 045	190 546 158 894 50 401	188 587 155 495 47 877	109 103
	darunter zum Absatz bestimmt					
2010 10 390	- - Anderes Nadelholz, a.n.g. (z.B. Bretchen zum Herstellen von Schiefergriffeln u.ä. Stiften)	m3 m3 1000 DM	* 241 547 236 768 72 544	282 632 278 292 86 402	286 274 282 524 80 178	94 92
	darunter zum Absatz bestimmt					
	- Laubholz (ohne Stäbe und Frieze für Parkett aus tropischem Laubholz oder Eichenholz), in der Längsrichtung gesägt oder gesäumt, gemessert oder geschält, mit einer Dicke von mehr als 6 mm					
2010 10 530	- - Eichen-, Buchen- u.ä. nichttropisches Holz, keilverzinkt (auch gehobelt oder geschliffen) u.ä. bearbeitet (nicht gehobelt oder geschliffen)	m3 m3 1000 DM	* 236 951 202 104 97 176	233 831 201 059 92 271	217 182 186 948 89 927	212 189
	darunter zum Absatz bestimmt					
2010 10 550	- - Tropisches Laubholz, keilverzinkt (auch gehobelt oder geschliffen) u.ä. bearbeitet (nicht gehobelt oder geschliffen)	m3 m3 1000 DM	* 13 100 5 606	9 675 5 143	9 650 4 721	10 9
	darunter zum Absatz bestimmt					
2010 10 570	- - Tropisches Laubholz, gehobelt oder geschliffen	m3 m3 1000 DM	*	3 3
	darunter zum Absatz bestimmt					

5 Produktion nach Güterarten - Deutschland

Melde-Nr.	Bezeichnung	Einheit	4. VJ 1995	3. VJ 1996	4. VJ 1996	4. VJ 1996 Anzahl Unternehmen
1	2	3	4	5	6	7
2010 10 590	- - Eichen-, Buchen- u.a. nichttropisches Holz, gehobelt oder geschliffen darunter zum Absatz bestimmt	m3 m3 1000 DM	* 7 377 5 136 2 127	14 934 9 669 4 844	13 186 8 646 3 863	17 15
2010 10 730	- - Stäbe und Frieze für Parkett aus tropischem Laubholz und Eichenholz, gehobelt, nicht zusammengesetzt, über 6 mm Dicke - - aus tropischem Laubholz darunter zum Absatz bestimmt	m2 m2 1000 DM	* 2 714	. . .	3 3
2010 10 770	- - aus Eichenholz darunter zum Absatz bestimmt Holz, entlang einer oder mehrerer Kanten oder Flächen profiliert, auch gehobelt, geschliffen oder keilverzinkt - Nadelholz	m2 m2 1000 DM	* 99 483 5 183	106 792 4 772	110 662 4 914	15 14
2010 21 103	- - Leisten darunter zum Absatz bestimmt	t 1000 m t 1000 m 1000 DM	* . . 38 511 60 899 103 321	. . . 39 766 48 524 103 086	. . . 39 676 49 472 107 115	72 72
2010 21 109	- - Anderes Nadelholz darunter zum Absatz bestimmt	t 1000 m t 1000 m 1000 DM	* . . 22 913 27 224 53 274	25 669 28 525 25 669 28 525 56 458	. . 25 975 30 580 57 892	26 26
2010 21 533	- - Laubholz; Stäbe und Frieze für Parkett - - Laubholz (ohne Stäbe und Frieze für Parkett) - - Leisten darunter zum Absatz bestimmt	t t 1000 DM	* 18 519 104 305	15 418 92 396	16 597 104 803	69 69
2010 21 539	- - - Anderes Laubholz darunter zum Absatz bestimmt	t t 1000 DM	* . . 2 823	721 3 128	691 3 731	4 4
2010 21 550	- - Stäbe und Frieze für Parkett aus Laubholz (ohne solche aus Eiche, nur gehobelt), nicht zusammengesetzt darunter zum Absatz bestimmt	m2 m2 1000 DM	* 305 249 14 015	228 671 10 854	208 283 10 247	15 15
2010 22 000	Holzwalze; Holzmehl darunter zum Absatz bestimmt	t t 1000 DM	* . . .	26 481 .	28 670 .	8 5
2010 23 030	Holz in Form von Plättchen oder Schnitzeln - aus Nadelholz darunter zum Absatz bestimmt	t t 1000 DM	* 392 867 28 910	382 188 20 676	380 277 20 270	198 197
2010 23 050	- aus anderem Holz darunter zum Absatz bestimmt Rohholz, auch entrindet, vom Splint befreit oder zwei- oder vierseitig grob zugerichtet, mit Farbe, Beize, Kresot oder anderen Konservierungsmitteln behandelt - Nadelholz	t t 1000 DM	* 13 151 13 151 1 492	9 261 9 261 813	8 186 8 186 810	15 15
2010 31 150	- - Stangen, mit einer Länge von 6 m bis 18 m und mit einem Umfang am dicken Ende von 45 cm bis 90 cm	m3 1000 DM	14 119 6 589	11 372 5 566	10 530 5 525	12
2010 31 190	- - Anderes Nadelholz	m3 1000 DM	15 492 7 992	14 696 8 531	12 110 7 001	22
2010 31 500	- Laubholz	m3 1000 DM	. .	- .	. .	1
2010 32 000	Bahnschwellen aus Holz, imprägniert	m3 1000 DM	7 998 4 774	2
2010 40 050	Sägespäne, Holzabfälle und Holzausschuß (auch zu Pellets, Briketts, Scheiten o.ä. Formen zusammengespreßt) - Sägespäne darunter zum Absatz bestimmt	t t 1000 DM	* 450 374 22 370	415 824 415 824 15 750	376 296 14 531	450 450
2010 40 093	- Andere Holzabfälle und Holzausschuß - - Schwarten und Spreißel darunter zum Absatz bestimmt	t t 1000 DM	* 210 372 210 372 8 530	156 075 156 075 5 753	174 098 174 098 5 155	284 284

5 Produktion nach Güterarten - Deutschland

Melde-Nr.	Bezeichnung	Einheit	4. VJ 1995	3. VJ 1996	4. VJ 1996	4. VJ 1996 Anzahl Unternehmen
1	2	3	4	5	6	7
2010 40 099	- - Andere Holzabfälle und Holzausschuß (ohne Schwerten und Spreißel) darunter zum Absatz bestimmt	t t 1000 DM	* 78 137 78 137 4 507	92 302 92 302 7 035	104 146 104 146 7 400	93 93
2010 90 000	Imprägnieren von Holz	m3 1000 DM	21 921 3 276	29 766 3 966	25 655 2 606	26
2020 11 030	Sperrholz, ausschließlich aus Furniern, mit einer Dicke von 6 mm oder weniger - mit mindestens einer äußeren Lage aus tropischem Holz darunter zum Absatz bestimmt	m3 m3 1000 DM	* 15 674 18 154	15 186 17 897	17 153 21 008	8 8
2020 11 050	- mit mindestens einer äußeren Lage aus anderem Holz als Nadelholz darunter zum Absatz bestimmt	m3 m3 1000 DM	* 11 140 11 140 31 685	9 765 9 765 26 939	10 487 10 487 28 058	11 11
2020 11 090	- Anderes Sperrholz, ausschließlich aus Furniern, mit einer Dicke von 6 mm oder weniger darunter zum Absatz bestimmt	m3 m3 1000 DM	* - - -	- - -	- - -	- -
2020 12 330	Anderes Sperrholz, furniertes Holz u.ä. Legenholz - mit mindestens einer äußeren Lage aus Laubholz - mindestens eine Spanplatte enthaltend darunter zum Absatz bestimmt	m3 m3 1000 DM	* 19 265 19 265 18 133	18 093 18 093 17 516	22 234 22 234 20 286	8 8
2020 12 350	- mit Block-, Stab-, Stäbchen- oder Streifenholzmittellage (Tischlerplatten) darunter zum Absatz bestimmt	m3 m3 1000 DM	* 48 391 34 499 33 378	47 690 36 020 34 000	49 259 35 474 33 664	12 11
2020 12 390	- - Anderes Sperrholz oder furniertes Holz darunter zum Absatz bestimmt	m3 m3 1000 DM	* 15 157 48 151	16 108 48 205	21 453 55 253	12 11
2020 12 530	- mit mindestens einer äußeren Lage aus Nadelholz - mindestens eine Spanplatte enthaltend darunter zum Absatz bestimmt	m3 m3 1000 DM	* 3 805 3 805 3 818	3 645 3 645 4 010	4 370 4 370 4 807	3 3
2020 12 550	- mit Block-, Stab-, Stäbchen- oder Streifenholzmittellage (Tischlerplatten) darunter zum Absatz bestimmt	m3 m3 1000 DM	* 1 828 1 828 1 178	1 092 1 092 670	1 305 1 305 767	5 5
2020 12 590	- - Anderes Sperrholz oder furniertes Holz darunter zum Absatz bestimmt	m3 m3 1000 DM	* . . 7 056	5 212 5 212 8 578	. . 9 426	5 5
2020 13 330	Spanplatten u.ä. Platten, aus Holz oder anderen holzigen Stoffen - aus Holz - roh oder nur geschliffen darunter zum Absatz bestimmt	m3 m3 1000 DM	* 1 212 158 1 071 943 329 892	1 171 699 1 044 610 282 768	1 288 797 1 135 812 298 610	25 24
2020 13 350	- mit Hochdruckschichtpreßstoffen mit Dekorschicht beschichtet darunter zum Absatz bestimmt	m3 m3 1000 DM	* 226 721 173 302 172 235	196 618 157 184 160 032	217 764 166 041 157 841	17 16
2020 13 370	- mit melaminharzgetränkten Papierlagen beschichtet darunter zum Absatz bestimmt	m3 m3 1000 DM	* 594 474 594 474 353 275	567 689 567 689 325 351	646 282 646 282 364 070	19 19
2020 13 390	- - Andere Spanplatten u.ä. Platten aus Holz darunter zum Absatz bestimmt	m3 m3 1000 DM	* 41 831 41 831 52 620	41 353 41 353 50 607	45 838 53 736	10 9
2020 13 500	- Spanplatten u.ä. Platten, aus anderen holzigen Stoffen darunter zum Absatz bestimmt	m3 m3 1000 DM	* 49 387 48 430	33 803 42 619	41 348 50 529	10 10
2020 14 130	Faserplatten aus Holz oder anderen holzigen Stoffen - mit einer Dichte von mehr als 0,8 g/cm3 - weder mechanisch bearbeitet noch oberflächenbeschichtet darunter zum Absatz bestimmt	1000 m2 1000 m2 1000 DM	* 13 528 45 557	15 644 48 577	18 106 57 228	9 9
2020 14 150	- - andere Faserplatten mit einer Dichte von mehr als 0,8 g/cm3 darunter zum Absatz bestimmt	1000 m2 1000 m2 1000 DM	* 17 497 17 497 67 455	14 450 14 450 47 896	16 335 16 335 49 115	8 8
2020 14 330	- mit einer Dichte von mehr als 0,5 bis 0,8 g/cm3 - weder mechanisch bearbeitet noch oberflächenbeschichtet darunter zum Absatz bestimmt	1000 m2 1000 m2 1000 DM	* . . .	4 508 27 040	. .	4 4

StBA, FS4, R 3.1, 4.VJ 1996

5 Produktion nach Güterarten - Deutschland

Melde-Nr.	Bezeichnung	Einheit	4. VJ 1995	3. VJ 1996	4. VJ 1996	4. VJ 1996 Anzahl Unternehmen
1	2	3	4	5	6	7
2020 14 350	- - andere Faserplatten mit einer Dichte von mehr als 0,5 bis 0,8 g/cm ³ darunter zum Absatz bestimmt	1000 m ² 1000 m ² 1000 DM	*	2 2
2020 14 530	- mit einer Dichte von mehr als 0,35 bis 0,5 g/cm ³ - - weder mechanisch bearbeitet noch oberflächenbeschichtet darunter zum Absatz bestimmt	1000 m ² 1000 m ² 1000 DM	*	1 -
2020 14 550	- - andere Faserplatten mit einer Dichte von mehr als 0,35 bis 0,5 g/cm ³ darunter zum Absatz bestimmt	1000 m ² 1000 m ² 1000 DM	*	- -
2020 14 730	- mit einer Dichte von 0,35 g/cm ³ oder weniger - - weder mechanisch bearbeitet noch oberflächenbeschichtet darunter zum Absatz bestimmt	1000 m ² 1000 m ² 1000 DM	*	1 1
2020 14 750	- - andere Faserplatten mit einer Dichte von 0,35 g/cm ³ oder weniger darunter zum Absatz bestimmt	1000 m ² 1000 m ² 1000 DM	*	- -
2020 21 130	Furnierblätter oder Blätter für Sperrholz u.a. Holz, in der Längsrichtung gesägt, gemessert oder geschält, mit einer Dicke von 6 mm oder weniger - mit einer Dicke von 6 mm oder weniger - - keilverzinkt, gehobelt, geschliffen und Brettschen zum Herstellen von Holzgefaßten Stiften darunter zum Absatz bestimmt	m ² m ² 1000 DM	*	817 610 817 610 4 680	5 5
2020 21 170	- - Andere Furnierblätter oder Blätter - - mit einer Dicke von mehr als 1 mm bis 6 mm darunter zum Absatz bestimmt	m ³ m ³ 1000 DM	*	53 230 15 612 24 643	33 20
2020 21 190	- - mit einer Dicke von 1 mm oder weniger darunter zum Absatz bestimmt	m ³ m ³ 1000 DM	*	19 751 18 798 58 742	19 16
2020 22 000	Verdichtetes Holz in Blöcken, Platten, Brettern oder Profilen darunter zum Absatz bestimmt	m ³ m ³ 1000 DM	*	6 6
2030 11 100	Fenster, Fenstertüren, Rahmen und Verkleidungen dafür, Türen und Türrahmen, -verkleidungen und -schwelle, aus Holz - Fenster, Fenstertüren, Rahmen und Verkleidungen dafür	1000 St 1000 DM	6
2030 11 530	- Türen und Rahmen dafür, Türverkleidungen und -schwelle - - eben	1000 St 1000 DM	6
2030 11 550	- - bearbeitet	1000 St 1000 DM	6
2030 11 590	- - Andere Türen und Rahmen dafür, Türverkleidungen und -schwelle	1000 St 1000 DM	6
2030 12 150	Parkettafeln, Verschalungen für Betonarbeiten, Schindeln ("shingles" und "shakes"), aus Holz - Parkettafeln - - für Mosaikparkett	1000 m ² 1000 DM	6
2030 12 190	- - Andere Parkettafeln	1000 m ² 1000 DM	6
2030 12 300	- Verschalungen für Betonarbeiten	t 1000 DM	6
2030 12 500	- Schindeln ("shingles" und "shakes")	t 1000 DM	6
2030 13 010	Andere Beutischler- und Zimmermannsarbeiten aus Holz, a.n.g. - Holzleimbaueteile darunter zum Absatz bestimmt	t m ³ t m ³ 1000 DM	* *	6 6
2030 13 030	- Wandelemente	t m ³ 1000 DM	6 6

5 Produktion nach Güterarten - Deutschland

Melde-Nr.	Bezeichnung	Einheit	4. VJ 1995	3. VJ 1996	4. VJ 1996	4. VJ 1996 Anzahl Unternehmen
1	2	3	4	5	6	7
2030 13 050	- Treppen	t St 1000 DM	5 905 53 668 96 760	5 810 47 123 93 156	6 220 51 740 102 741	74
2030 13 070	- Saunakabinen	t St 1000 DM	1 414 5 451 35 308	874 3 143 19 845	1 376 5 299 33 259	9
2030 13 090	- Andere Bautischler- und Zimmermannsarbeiten aus Holz, a.n.g.	t 1000 DM	67 737 464 312	80 350 390 445	81 816 455 682	292
2030 20 003	Vorgefertigte Gebäude aus Holz - Ein- und Zweifamilienhäuser	m2 St 1000 DM	376 909 2 986 761 784	386 873 3 104 762 410	405 084 3 105 780 369	71
2030 20 005	- Andere Wohn- und Betriebsgebäude	m2 St 1000 DM	104 905 461 96 983	77 626 263 69 205	90 784 310 68 712	17
2030 20 009	- Andere Gebäude (z.B. Gartenhäuser)	m2 St 1000 DM	116 422 6 723 .	119 849 11 034 38 785	155 171 8 964 .	34
2040 11 330	Flachpaletten, Boxpaletten u.a. Ladungsträger, aus Holz - Flachpaletten	1000 St 1000 DM	7 935 111 761	8 309 113 364	8 422 109 625	132
2040 11 350	- Boxpaletten u.a. Ladungsträger	1000 St 1000 DM	695 8 450	513 7 465	508 7 347	12
2040 12 135	Andere Verpackungsmittel und Teile dafür, aus Holz - Kisten, Kistchen, Verschlüsse, Trommeln u.a. Verpackungsmittel, Kabeltrommeln - - Kisten, Kistchen, Verschlüsse, Trommeln u.a. Verpackungsmittel - - - ganz oder teilweise aus furniertem Holz oder Sperrholz hergestellt	t 1000 DM	17 900 35 801	25 438 47 929	24 917 45 899	53
2040 12 139	- - - aus anderem Holz hergestellt	t 1000 DM	41 684 67 246	40 487 58 178	41 929 64 265	90
2040 12 150	- - Kabeltrommeln	t 1000 DM	10 743 14 062	13 584 14 847	8 887 12 786	12
2040 12 500	- Fässer, Tröge, Bottiche, Eimer und andere Böttcherwaren, Teile dafür	t 1000 DM	249 784	241 1 502	172 697	6
2051 11 000	Werkzeuge, Werkzeugfassungen, -griffe und -stiele; Fassungen, Griffe und Stiele für Besen, Bürsten und Pinsel; Schuhformen, -leisten und -spanner, aus Holz	t 1000 DM	2 159 28 448	1 706 24 249	1 828 28 609	27
2051 12 000	Holzwaren zur Verwendung bei Tisch oder in der Küche	t 1000 DM	8 001	514 7 296	7 971	13
2051 13 000	Hölzer mit Einlegearbeit (Intarsien oder Marketerie); Kästen für Schmuck oder Besteck; Statuetten u.a. Ziergegenstände, Innenausstattungsgegenstände (ohne Möbel), aus Holz	1000 DM	16 754	14 878	16 171	25
2051 14 100	Holzrahmen für Bilder, Fotografien, Spiegel u.ä.; andere Holzwaren - Holzrahmen für Bilder, Fotografien, Spiegel u.ä.	1000 m 1000 DM	2 663 34 097	2 492 26 853	3 235 33 664	25
2051 14 550	- Andere Holzwaren - - Särge	St 1000 DM	116 684 50 397	113 104 47 669	113 106 49 196	44
2051 14 590	- - Andere Holzwaren (ohne Särge)	1000 DM	402 516	423 132	403 256	188
2052 11 300	Korkabfälle; Korkschröte u. Korkmehl; Naturkork, entrindet, zwei- oder vierseitig grob zugerichtet, in Würfeln, Platten, Blättern, Streifen oder anderen Formen - Korkabfälle; Korkschröte und Korkmehl	t 1000 DM	.	.	.	1
2052 11 500	- Naturkork, entrindet oder grob zugerichtet oder in Würfeln, Platten, Blättern oder Streifen	t 1000 DM	.	.	.	1
2052 12 500	Waren aus Naturkork - Stopfen	t 1000 DM	.	.	.	2
2052 12 950	- - Ringe	t 1000 DM	-	-	-	-
2052 12 990	- - Scheiben und andere Waren	t 1000 DM	-	-	-	-

StBA, FS4, R 3.1, 4.VJ 1996

5 Produktion nach Güterarten - Deutschland

Melde-Nr.	Bezeichnung	Einheit	4. VJ 1995	3. VJ 1996	4. VJ 1996	4. VJ 1996 Anzahl Unternehmen
1	2	3	4	5	6	7
2052 13 300	Würfel, Quader, Platten, Blätter und Streifen; Fliesen in beliebiger Form; massive Zylinder (einschl. Scheiben), aus Preßkork - Stopfen für Schaumwein, auch mit Scheiben aus Naturkork	t 1000 DM	-	-	-	-
2052 13 500	- Andere Stopfen	t 1000 DM	-	-	-	-
2052 13 750	- Massive Zylinder (einschl. Scheiben); Würfel, Quader, Platten, Blätter und Streifen; Fliesen in beliebiger Form	t 1000 DM	-	-	-	-
2052 13 770	- - Würfel, Quader, Platten, Blätter und Streifen; Fliesen in beliebiger Form	t 1000 DM	-	-	-	-
2052 14 030	Waren aus Preßkork, a.n.g. - Dichtungen	t 1000 DM	.	.	.	2
2052 14 050	- Dekorationserzeugnisse	t 1000 DM	-	-	-	-
2052 14 070	- Isolationserzeugnisse	t 1000 DM	.	.	.	1
2052 14 090	- Andere Waren aus Preßkork, a.n.g.	t 1000 DM	.	87 2 225	.	3
2052 15 100	Flechtwaren und Korbmacherwaren - Geflechte u.ä. Waren aus Flechtstoffen, auch miteinander zu Bändern verbunden	t 1000 DM	-	-	-	-
2052 15 300	- Matten, Strohmatten und Gittergeflechte, aus pflanzlichen Stoffen	t 1000 DM	-	-	-	-
2052 15 550	- Andere Waren aus pflanzlichen oder anderen Flechtstoffen - - aus pflanzlichen Flechtstoffen in Flächenform	t 1000 DM	-	-	-	-
2052 15 590	- - aus anderen Flechtstoffen	t 1000 DM	-	-	-	-
2052 15 700	- Korbmacherwaren und andere Waren aus pflanzlichen Stoffen	t 1000 DM	876	678	.	3
2052 15 900	- Andere Waren aus Geflechten (ohne solche aus pflanzlichen Stoffen)	t 1000 DM	-	-	-	-
2099 00 000	Veredlung von Erzeugnissen dieser Güterabteilung	1000 DM	109 558	107 502	113 458	49
Papier						
2111 11 000	Chemische Halbstoffe aus Holz, zum Auflösen darunter zum Absatz bestimmt	t-tr90 % t-tr90 % 1000 DM	*	.	.	1 1
2111 12 130	Chemische Halbstoffe aus Holz (Natron- oder Sulfatzellstoff) (ohne solche zum Auflösen) - aus Nadelholz - - ungebleicht darunter zum Absatz bestimmt	t-tr90 % t-tr90 % 1000 DM	*	-	-	-
2111 12 150	- - halbgebleicht oder gebleicht darunter zum Absatz bestimmt	t-tr90 % t-tr90 % 1000 DM	*	-	-	-
2111 12 530	- aus Laubholz - - ungebleicht darunter zum Absatz bestimmt	t-tr90 % t-tr90 % 1000 DM	*	-	-	-
2111 12 550	- - halbgebleicht oder gebleicht darunter zum Absatz bestimmt	t-tr90 % t-tr90 % 1000 DM	*	-	-	-
2111 13 130	Chemische Halbstoffe aus Holz (Sulfitzellstoff) (ohne solche zum Auflösen) - aus Nadelholz - - ungebleicht darunter zum Absatz bestimmt	t-tr90 % t-tr90 % 1000 DM	*	.	.	2 2
2111 13 150	- - halbgebleicht oder gebleicht darunter zum Absatz bestimmt	t-tr90 % t-tr90 % 1000 DM	*	.	.	2 -
2111 13 530	- aus Laubholz - - ungebleicht darunter zum Absatz bestimmt	t-tr90 % t-tr90 % 1000 DM	*	-	-	-

5 Produktion nach Güterarten - Deutschland

Melde-Nr.	Bezeichnung	Einheit	4. VJ 1995	3. VJ 1996	4. VJ 1996	4. VJ 1996 Anzahl Unternehmen
1	2	3	4	5	6	7
2111 13 550	- - halbgebleicht oder gebleicht darunter zum Absatz bestimmt	t-tr90 % t-tr90 % 1000 DM	*	2 2
	Mechanische oder halbchemische Halbstoffe aus Holz, Halbstoffe aus anderen cellulosehaltigen Faserstoffen - Mechanische Halbstoffe aus Holz (Holzschliff)					
2111 14 150	- - Thermo-mechanische Halbstoffe darunter zum Absatz bestimmt	t-tr90 % t-tr90 % 1000 DM	* 91 131 -	77 813 - -	. - -	2 - -
2111 14 190	- - Andere mechanische Halbstoffe darunter zum Absatz bestimmt	t-tr90 % t-tr90 % 1000 DM	* 244 831 -	250 497 - -	258 044 - -	15 - -
2111 14 330	- Halbchemische Halbstoffe aus Holz - Chemisch-thermomechanische Halbstoffe (CTMP) darunter zum Absatz bestimmt	t-tr90 % t-tr90 % 1000 DM	* - -	- - -	- - -	- - -
2111 14 350	- - Andere chemisch-mechanische Halbstoffe (TCMP, CRMP) darunter zum Absatz bestimmt	t-tr90 % t-tr90 % 1000 DM	* - -	- - -	- - -	- - -
2111 14 390	- - Andere halbchemische Halbstoffe darunter zum Absatz bestimmt	t-tr90 % t-tr90 % 1000 DM	* - -	- - -	- - -	- - -
2111 14 500	- Halbstoffe aus anderen cellulosehaltigen Faserstoffen darunter zum Absatz bestimmt	t-tr90 % t-tr90 % 1000 DM	*	1 1
2112 11 000	Zeitungsdruckpapier, in Rollen oder Bogen darunter zum Absatz bestimmt	t t 1000 DM	* 446 021 446 021 528 526	429 737 429 737 488 457	429 938 429 938 465 159	7 7
2112 12 000	Büttenpapier und Büttenpappe (handgeschöpft) darunter zum Absatz bestimmt	t t 1000 DM	* - -	- - -	- - -	- - -
2112 13 100	Rohpapier und Rohpappe für licht-, wärme- oder elektroempfindliche Papiere und Pappen, Kohlerohpapier und Tapetenrohpapier, in Rollen oder Bogen - Rohpapier und Rohpappe für licht-, wärme- oder elektroempfindliche Papiere und Pappen darunter zum Absatz bestimmt	t t 1000 DM	* 56 389 56 389 181 179	62 258 198 245	65 669 219 847	8 8
2112 13 300	- Kohlerohpapier darunter zum Absatz bestimmt	t t 1000 DM	*	1 1
2112 13 550	- Tapetenrohpapier, weder gestrichen noch überzogen - mit einem Gehalt an mechanisch gewonnenen Fasern von 10 GHT oder weniger darunter zum Absatz bestimmt	t t 1000 DM	*	2 2
2112 13 590	- - Anderes Tapetenrohpapier darunter zum Absatz bestimmt	t t 1000 DM	* 31 293 53 230	29 454 46 694	32 658 51 986	7 6
2112 14 100	Grafische Papiere und Pappen - mit einer mechanisch gewonnenen Fasermenge von 10 GHT oder weniger (holzfrei) - mit einem Quadratmetergewicht von weniger als 40 g darunter zum Absatz bestimmt	t t 1000 DM	* 4 889 10 375	5 571 10 955	4 171 8 854	5 4
2112 14 350	- - mit einem Quadratmetergewicht von 40 g bis 150 g - - in Rollen darunter zum Absatz bestimmt	t t 1000 DM	* 159 085 295 191	178 296 289 572	167 910 278 699	22 22
2112 14 390	- - in Bogen darunter zum Absatz bestimmt	t t 1000 DM	* 201 626 416 243	265 053 421 234	261 762 445 374	17 17
2112 14 500	- mit einem Quadratmetergewicht von mehr als 150 g darunter zum Absatz bestimmt	t t 1000 DM	* 13 902 26 474	27 608 40 765	24 656 36 909	8 8
2112 14 750	- mit einem Gehalt an mechanisch gewonnenen Fasern von mehr als 10 GHT (holzhaltig) - mit einem Gehalt an Fasern von mehr als 50 GHT darunter zum Absatz bestimmt	t t 1000 DM	* 171 102 171 102 248 137	178 651 178 651 241 443	176 435 176 435 233 887	11 11
2112 14 790	- mit einem Gehalt an Fasern von mehr als 10 GHT bis 50 GHT darunter zum Absatz bestimmt	t t 1000 DM	* 14 790 14 790 27 682	3 3

5 Produktion nach Güterarten - Deutschland

Melde-Nr.	Bezeichnung	Einheit	4. VJ 1995	3. VJ 1996	4. VJ 1996	4. VJ 1996 Anzahl Unternehmen
1	2	3	4	5	6	7
2112 21 300	Zellstoffwatte, gekrepptes Papier und Vliese aus Zellstofffasern u.ä. Papiere für die Herstellung von Toilettenpapier, Abschmink- oder Handtüchern, Servietten o.ä. Papiererzeugnissen - Zellstoffwatte darunter zum Absatz bestimmt	t t 1000 DM	* 7 964 16 454	7 864 12 811	32 276 4 137	6 4
2112 21 550	- Vliese aus Zellstofffasern (sog. Tissue) und gekrepptes Papier - mit einem Quadratmetergewicht pro Lage von 25 g oder weniger (Tissue) darunter zum Absatz bestimmt	t t 1000 DM	* 124 284 27 546 59 122	135 570 28 590 56 156	133 569 28 297 55 467	10 6
2112 21 570	- mit einem Quadratmetergewicht pro Lage von mehr als 25 g (Krepp) darunter zum Absatz bestimmt	t t 1000 DM	* 22 133 .	27 077 .	25 216 .	4 2
2112 21 900	- Andere Papiere für die Herstellung von Toilettenpapier, Abschmink- oder Handtüchern, Servietten u.ä. Papiererzeugnisse darunter zum Absatz bestimmt	t t 1000 DM	* 2 971 .	1 789 2 956	1 554 .	4 3
2112 22 500	Kraftliner - ungebleicht darunter zum Absatz bestimmt	t t 1000 DM	* - -	- -	- -	- -
2112 22 900	- Anderer Kraftliner darunter zum Absatz bestimmt	t t 1000 DM	* - -	- -	- -	- -
2112 23 150	Kraftsackpapier; Kraftpapiere und Kraftpappen - Kraftsackpapier, nicht gekrepppt, gefältelt oder durch Pressen oder Prägen gemustert oder perforiert - ungebleicht darunter zum Absatz bestimmt	t t 1000 DM	* - -	1 1
2112 23 190	- - Anderes Kraftsackpapier darunter zum Absatz bestimmt	t t 1000 DM	* - -	- -	- -	- -
2112 23 330	- Andere Kraftpapiere und Kraftpappen, nicht gekrepppt, gefältelt oder durch Pressen oder Prägen gemustert oder perforiert - mit einem Quadratmetergewicht von 150 g oder weniger darunter zum Absatz bestimmt	t t 1000 DM	* 23 958 60 154	28 348 28 348 61 065	26 518 26 518 56 527	10 10
2112 23 350	- mit einem Quadratmetergewicht von mehr als 150 g, jedoch weniger als 225 g darunter zum Absatz bestimmt	t t 1000 DM	* 1 051 1 051 3 151	1 031 1 031 3 471	712 712 2 325	3 3
2112 23 370	- mit einem Quadratmetergewicht von 225 g oder mehr darunter zum Absatz bestimmt	t t 1000 DM	*	2 2
2112 23 500	- Kraftsackpapier, gekrepppt oder gefältelt, auch durch Pressen oder Prägen gemustert oder perforiert darunter zum Absatz bestimmt	t t 1000 DM	* - -	- -	- -	- -
2112 24 000	Halbzellstoffpapier für die Welle der Wellpappe (sog. "fluting") darunter zum Absatz bestimmt	t t 1000 DM	*	1 1
2112 25 100	Mehrlagige Papiere und Pappen - jede Lage gebleicht darunter zum Absatz bestimmt	t t 1000 DM	* 89 698 80 819	112 752 84 021	119 763 79 726	5 5
2112 25 350	- mit nur einer gebleichten Außenlage - Testliner darunter zum Absatz bestimmt	t t 1000 DM	*	2 2
2112 25 390	- - Andere Papiere und Pappen, mit nur einer gebleichten Außenlage darunter zum Absatz bestimmt	t t 1000 DM	* 29 091 38 362	36 498 37 998	29 338 19 254	6 6
2112 25 500	- mit drei oder mehr Lagen, von denen nur die beiden Außenlagen gebleicht sind darunter zum Absatz bestimmt	t t 1000 DM	*	2 2
2112 25 750	- Andere mehrlagige Papiere und Pappen - - Testliner (mehrlagig) darunter zum Absatz bestimmt	t t 1000 DM	* 147 783 98 236	174 184 88 704	175 882 90 574	9 9

5 Produktion nach Güterarten - Deutschland

Melde-Nr.	Bezeichnung	Einheit	4. VJ 1995	3. VJ 1996	4. VJ 1996	4. VJ 1996 Anzahl Unternehmen
1	2	3	4	5	6	7
2112 25 790	- - Andere mehrlagige Papiere und Pappen (ohne mehrlagige Testliner) darunter zum Absatz bestimmt	t t 1000 DM	* 32 188 32 188 38 093	34 682 34 682 36 243	. 35 993 47 194	5 5
2112 30 100	Andere Papiere und Pappen, weder bestrichen noch überzogen; Zigarettenspapier, nicht zugeschnitten - Sulfitpackpapier darunter zum Absatz bestimmt	t t 1000 DM	* 14 706 23 799	16 109 21 949	15 909 21 551	8 8
2112 30 200	- Zigarettenpapier (nicht in Form von Heftchen, Hülssen oder in Rollen und nicht mit einer Breite von 5 cm oder weniger) darunter zum Absatz bestimmt	t t 1000 DM	*	2 2
2112 30 300	- Filterpapier und Filterpappe darunter zum Absatz bestimmt	t t 1000 DM	* 22 587 12 161 65 340	24 489 14 403 73 056	22 916 12 578 68 624	7 6
2112 30 400	- Filzpapier und Filzpappe darunter zum Absatz bestimmt	t t 1000 DM	* 1 416 1 416 2 184	1 555 1 555 2 546	1 595 1 595 2 380	3 3
2112 30 503	- - Strohpapier und Strohpappe darunter zum Absatz bestimmt	t t 1000 DM	* - - -	- - -	- - -	- -
2112 30 509	- - Andere Papiere und Pappen darunter zum Absatz bestimmt	t t 1000 DM	* 93 898 121 177	87 572 111 833	96 690 122 863	19 18
2112 30 600	- Papiere und Pappen für gewellte Papiere und Pappen, mit einem Quadratmetergewicht von 150 g oder weniger darunter zum Absatz bestimmt	t t 1000 DM	* 271 813 254 811 167 794	291 454 272 832 117 878	311 413 294 447 128 462	15 14
2112 30 730	- - Testliner (einlagig), für gewellte Papiere und Pappen darunter zum Absatz bestimmt	t t 1000 DM	* 12 118 12 118 9 817	21 779 21 779 10 216	23 269 23 269 11 051	3 3
2112 30 750	- - Andere Papiere und Pappen, für gewellte Papiere und Pappen darunter zum Absatz bestimmt	t t 1000 DM	* 22 432 22 432 17 282	4 4
2112 30 790	- - Andere Papiere und Pappen, mit einem Quadratmetergewicht von mehr als 150 g bis 225 g darunter zum Absatz bestimmt	t t 1000 DM	* 7 890 7 890 5 403	7 100 7 100 3 954	7 304 7 304 3 980	5 5
2112 30 830	- - Papiere und Pappen, mit einem Quadratmetergewicht von 225 g oder mehr - Testliner (einlagig), aus Altpapier darunter zum Absatz bestimmt	t t 1000 DM	*	1 -
2112 30 850	- - Andere Papiere und Pappen, mit einem Quadratmetergewicht von 225 g oder mehr, aus Altpapier darunter zum Absatz bestimmt	t t 1000 DM	* 134 786 100 949 91 134	159 588 125 874 94 496	168 795 129 532 96 112	30 28
2112 30 890	- - Andere Papiere und Pappen, mit einem Quadratmetergewicht von 225 g oder mehr darunter zum Absatz bestimmt	t t 1000 DM	* 105 140 74 671 84 358	119 220 78 921 80 331	106 728 79 728 81 670	18 15
2112 40 100	Pergamentpapier und -pappe, Pergamentersatzpapier, Naturpapppapier, Pergaminpapier u.a. kalandrierte durchsichtige oder durchscheinende Papiere - Pergamentpapier und -pappe darunter zum Absatz bestimmt	t t 1000 DM	*	2 2
2112 40 300	- Pergamentersatzpapier darunter zum Absatz bestimmt	t t 1000 DM	* 6 241 14 994	8 909 18 382	7 605 7 605 15 585	5 5
2112 40 500	- Naturpapppapier darunter zum Absatz bestimmt	t t 1000 DM	* 699 699 6 402	848 848 7 501	778 778 6 745	3 3
2112 40 700	- Pergaminpapier u.a. kalandrierte, durchsichtige oder durchscheinende Papiere darunter zum Absatz bestimmt	t t 1000 DM	* 3 607 3 607 13 898	4 410 4 410 15 643	3 237 3 237 11 998	3 3

5 Produktion nach Güterarten - Deutschland

Melde-Nr.	Bezeichnung	Einheit	4. VJ 1995	3. VJ 1996	4. VJ 1996	4. VJ 1996 Anzahl Unternehmen
1	2	3	4	5	6	7
2112 51 300	Papier und Pappe, zusammengeklebt, auf der Oberfläche weder gestrichen noch überzogen oder getränkt, auch mit Innenverstärkung, in Rollen oder Bogen - Papier und Pappe, mit Bitumen, Teer oder Asphalt zusammengeklebt darunter zum Absatz bestimmt	t t 1000 DM	*	1 1
2112 51 500	- Andere Papiere und Pappen, zusammengeklebt, auf der Oberfläche weder gestrichen noch überzogen oder getränkt, auch mit Innenverstärkung darunter zum Absatz bestimmt	t t 1000 DM	* . 6 181 17 584	. . 3 701 13 082	. . 3 698 13 316	3 3
2112 52 300	Papiere und Pappen, gekreppt, gefälzelt, durch Pressen oder Prägen gemustert oder perforiert, a.n.g. - Kraftpapier darunter zum Absatz bestimmt	t t 1000 DM	*	2 2
2112 52 500	- Andere Papiere und Pappen darunter zum Absatz bestimmt	t t 1000 DM	* . 3 214 3 214 13 227	. . 3 487 3 487 12 653	. . 3 917 3 917 15 497	10 10
2112 53 350	Ein- oder beidseitig mit Kaolin o.ä. anorganischen Stoffen gestrichene Papiere und Pappen zum Beschreiben, Bedrucken oder für andere grafische Zwecke - mit einer mechanisch gewonnenen Fasermenge von 10 GHT oder weniger (holzfrei) - mit einem Quadratmetergewicht von 150 g oder weniger - - Rohpapier und Rohpappe für licht-, wärme- oder elektroempfindliche Papiere und Pappen darunter zum Absatz bestimmt	t t 1000 DM	* . 4 263 4 263 16 177	. . 7 200 7 200 20 130	. . 8 832 8 832 25 960	4 4
2112 53 390	- - - Andere Papiere und Pappen darunter zum Absatz bestimmt	t t 1000 DM	* . 180 884 359 787	. . 235 750 377 671	. . 243 766 404 394	12 12
2112 53 500	- - mit einem Quadratmetergewicht von mehr als 150 g darunter zum Absatz bestimmt	t t 1000 DM	* . 93 159 158 399	. . 115 710 158 057	. . 119 633 168 924	12 12
2112 53 600	- mit einer mechanisch gewonnenen Fasermenge von 10 GHT oder mehr (holzhaltig) - - Leichtgewichtiges gestrichenes Papier, sog. "LWC-Papier" darunter zum Absatz bestimmt	t t 1000 DM	*	2 2
2112 53 750	- - - Andere gestrichene Papiere und Pappen - - - in Rollen darunter zum Absatz bestimmt	t t 1000 DM	* . 235 296 235 296 421 552	. . 228 359 228 359 326 866	. . 257 420 257 420 388 610	8 8
2112 53 790	- - - in Bogen darunter zum Absatz bestimmt	t t 1000 DM	* . 56 785 56 785 54 000	. . 78 446 78 446 78 302 80 417	6 6
2112 54 303	Ein- oder beidseitig mit Kaolin o.ä. anorganischen Stoffen gestrichene oder überzogene Kraft- und Multiplexpapiere und -pappen - Gestrichene oder überzogene Kraftpapiere und -pappen (ohne solche zum Beschreiben, Bedrucken oder zu anderen graphischen Zwecken) - mit einem Quadratmetergewicht von 150 g oder weniger darunter zum Absatz bestimmt	t t 1000 DM	*	2 2
2112 54 305	- mit einem Quadratmetergewicht von mehr als 150 g darunter zum Absatz bestimmt	t t 1000 DM	*	- -
2112 54 530	- Andere gestrichene oder überzogene Multiplexpapiere und -pappen - jede Lage gebleicht darunter zum Absatz bestimmt	t t 1000 DM	*	- -
2112 54 550	- mit nur einer gebleichten Außenlage darunter zum Absatz bestimmt	t t 1000 DM	*	1 1
2112 54 590	- - Andere Multiplexpapiere und -pappen darunter zum Absatz bestimmt	t t 1000 DM	*	- -

5 Produktion nach Güterarten - Deutschland

Melde-Nr.	Bezeichnung	Einheit	4. VJ 1995	3. VJ 1996	4. VJ 1996	4. VJ 1996 Anzahl Unternehmen
1	2	3	4	5	6	7
2112 54 700	- Andere gestrichene Papiere und Pappen darunter zum Absatz bestimmt	t 1000 DM	* 39 906 76 104	44 625 76 068	47 006 77 925	8 8
2112 55 300	Kohlepapier, präpariertes Durchschreibepapier u.ä. Vervielfältigungs- und Umdruckpapier mit einer Breite v. ungefaltet mehr als 36 cm - Kohlepapier u.ä. Vervielfältigungspapier	t 1000 DM	1
2112 55 500	- Präpariertes Durchschreibepapier (Selbstdurchschreibepapier (SD))	t 1000 DM	72 099 192 243	93 444 210 630	92 539 211 530	6
2112 55 900	- Anderes Vervielfältigungs- oder Umdruckpapier darunter zum Absatz bestimmt	t 1000 DM	*	1 1
2112 56 100	Papiere und Pappen, gestrichen, überzogen, getränkt, geteert, bituminiert, asphaltiert, gummiert oder mit Klebeschicht versehen - geteert, bituminiert oder asphaltiert darunter zum Absatz bestimmt	t 1000 DM	* 7 585	. . 6 670	3 3
2112 56 330	- - selbstklebend	t 1000 DM	5 731 14 141	3
2112 56 350	- - gummiert	t 1000 DM	1 515 6 359	1 646 6 329	1 645 6 896	8
2112 56 550	- mit Kunstharz oder Kunststoff gestrichen, überzogen oder getränkt (ohne Klebeschicht) - - gebleicht, mit einem Quadratmetergewicht von mehr als 150 g darunter zum Absatz bestimmt	t 1000 DM	* 17 635 95 098	18 939 94 495	19 869 100 678	11 11
2112 56 590	- - Andere Papiere und Pappen	t 1000 DM	32 783 206 628	37 014 225 064	37 277 230 814	24
2112 56 700	- mit Wachs, Paraffin, Stearin, Öl oder Glycerin überzogen oder getränkt darunter zum Absatz bestimmt	t 1000 DM	* 4 218 21 114	4 562 24 992	4 571 25 782	10 10
2112 57 300	Anderes Papiere und Pappen, Zellstoffwatte und Vliese aus Zellstofffasern, gestrichen, überzogen, getränkt, auf der Oberfläche gefärbt, verziert oder bedruckt, in Rollen oder Bogen - Endlosformulare darunter zum Absatz bestimmt	t 1000 DM	* 17 217 17 217 50 234	11 673 11 673 33 282	12 050 12 050 34 200	10 10
2112 57 500	- Andere Papiere und Pappen, Zellstoffwatte und Vliese aus Zellstofffasern darunter zum Absatz bestimmt	t 1000 DM	* 13 134 63 641	13 004 63 106	13 268 65 240	22 22
2112 60 000	Abfälle und Ausschuß von Papier oder Pappe, nicht zur eigenen Weiterverarbeitung	1000 DM	.	.	.	4
2121 11 000	Wellpapier oder Wellpappe, in Rollen oder Bogen, auch perforiert darunter zum Absatz bestimmt	t 1000 DM	* 675 251 168 895 198 280	798 936 198 111 174 271	772 936 189 603 167 649	83 56
2121 12 303	Säcke, Beutel, Tüten aus Papier - Säcke und Beutel mit einer Bodenbreite von 40 cm oder mehr - - mit einer Seitenlänge von 35 cm oder mehr	t 1000 DM	25 838 99 813	33 816 132 568	28 481 113 996	15
2121 12 305	- - mit einer Seitenlänge von weniger als 35 cm	t 1000 DM	1 381 8 348	2 623 13 672	2 083 11 878	5
2121 12 500	- Andere Säcke, Beutel oder Tüten (ohne Schallplattenhüllen)	t 1000 DM	45 143 216 407	39 842 209 190	38 725 196 800	66
2121 13 000	Schachteln und Kartons aus Wellpapier oder Wellpappe	t 1000 DM	690 682 1 309 393	723 620 1 169 203	712 158 1 152 411	150
2121 14 010	Faltschachteln, Schachteln und Packmittel, aus nicht gewelltem Papier oder nicht gewellter Pappe - für Flüssigkeiten	t 1000 DM	70 348 314 938	77 523 247 770	82 988 249 836	10
2121 14 030	- - aus Karton	t 1000 DM	143 815 603 937	146 944 632 348	134 692 582 302	130
2121 14 050	- - aus Vollpappe	t 1000 DM	87 761 189 134	86 739 182 583	81 761 172 435	91

StBA, FS4, R 3.1, 4.VJ 1996

5 Produktion nach Güterarten - Deutschland

Melde-Nr.	Bezeichnung	Einheit	4. VJ 1995	3. VJ 1996	4. VJ 1996	4. VJ 1996 Anzahl Unternehmen
1	2	3	4	5	6	7
2121 14 070	- Displays (Trays) aus Karton oder Vollpappe	t 1000 DM	25 581 95 433	26 071 98 399	25 667 97 312	63
2121 14 090	- Andere Faltschachteln, Schachteln und Packmittel, aus nicht gewelltem Papier oder nicht gewellter Pappe	t 1000 DM	17 233 64 163	10 412 49 308	11 949 56 445	31
	Andere Verpackungsmittel aus Papier, Pappe, Zellstoffwatte oder Vliesen aus Zellstoffasern (einschl. Schallplattenhüllen); Pappwaren zur Verwendung in Büros, Läden u.dgl.					
2121 15 330	- Dosen, Trommeln und Fässer	t 1000 DM	13 683 41 937	12 191 39 718	12 292 40 327	16
2121 15 350	- Flexible Verpackungs- und Aufbewahrungsmittel (z.B. Schallplattenhüllen, Weichpackungen, Verpackungszuschnitte)	t 1000 DM	7 061 48 533	8 681 54 265	7 576 47 943	26
2121 15 390	- Andere Verpackungs- und Aufbewahrungsmittel	t 1000 DM	7 837 23 302	7 103 22 163	6 306 20 916	19
2121 15 500	- Pappwaren zur Verwendung in Büros, Läden u.dgl.	t 1000 DM	249 2 700	372 4 583	255 2 801	5
2122 11 100	Toilettenpapier, Taschen-, Abschmink-, Hand- und Tischtücher, Servietten	t 1000 DM	99 947 287 616	101 464 297 276	104 006 306 140	13
2122 11 330	- Taschen-, Abschmink-, Handtücher	t 1000 DM	30 707 122 588	25 322 88 659	28 910 125 937	8
2122 11 350	- Handtücher	t 1000 DM	44 875 159 968	48 792 163 824	46 624 157 188	10
2122 11 500	- Tischtücher und Servietten	t 1000 DM	13 640 103 040	15 314 101 886	15 293 103 186	9
2122 12 100	Hygiene- und Krankenhausartikel, Bekleidung und Bekleidungszubehör, aus Papierhalbstoff, Papier, Zellstoffwatte oder Vliesen aus Zellstoffasern	t 1000 DM	8 659 159 289	9 175 .	9 900 178 772	12
2122 12 330	- Windeln für Kleinkinder u.ä. Waren zu hygienischen Zwecken	t 1000 DM	85 127 535 669	99 616 500 807	85 400 468 061	9
2122 12 350	- Hygienische Artikel für an Urin- oder Stuhlinkontinenz leidende Erwachsene	t 1000 DM	.	.	16 095 84 751	3
2122 12 500	- Bekleidung und Bekleidungszubehör	t 1000 DM	-	-	-	-
2122 12 900	- Andere Waren aus Papier zum Gebrauch im Haushalt, im Krankenhaus, bei der Körperpflege oder zu hygienischen Zwecken	t 1000 DM	5 182 .	5 031 18 435	5 710 18 043	11
2122 13 000	Tabletts, Schüsseln, Teller, Tassen, Becher u.ä. Waren, aus Papier oder Pappe	t 1000 DM	9 121 36 655	10 697 43 201	10 169 39 811	15
2123 11 130	Kohle-, Vervielfältigungs-, Durchschreibe-, Umdruckpapier, beschichtetes Papier	t 1000 DM	560 1 861	.	.	4
2123 11 153	- Kohlepapier, präpariertes Durchschreibepapier u.ä. Vervielfältigungs- und Umdruckpapier, vollständige Dauerschablonen und Offsetplatten aus Papier	t 1000 DM	95 596	430	403	3
2123 11 159	- Kohlepapier oder ähnliches Vervielfältigungspapier	t 1000 DM	.	.	.	2
2123 11 170	- Präpariertes Durchschreibepapier	t 1000 DM	.	.	.	-
	- - - Handdurchschreibepapiere	t 1000 DM	.	.	.	-
	- - - Anderes präpariertes Durchschreibepapier	t 1000 DM	.	.	.	-
	- Vollständige Dauerschablonen aus Papier	t 1000 DM	-	-	-	-

5 Produktion nach Güterarten - Deutschland

Melde-Nr.	Bezeichnung	Einheit	4. VJ 1995	3. VJ 1996	4. VJ 1996	4. VJ 1996 Anzahl Unternehmen
1	2	3	4	5	6	7
2123 11 190	- - Andere Vervielfältigungs- und Umdruckpapiere; Offsetplatten, aus Papier	t 1000 DM	.	.	.	2
2123 11 300	- Selbstklebendes Papier, in Streifen oder Rollen	t 1000 DM	71 329	11 998 73 641	12 634 76 171	5
2123 11 530	- - Anderes Papier, gummiert oder mit Klebeschicht (ohne selbstklebendes), in Streifen oder Rollen	t 1000 DM	1 763 6 391	1 538 6 197	1 677 6 029	3
2123 11 550	- - mit Klebeschicht (ohne selbstklebendes)	t 1000 DM	1 401 6 327	1 338 6 393	1 332 6 285	4
2123 12 300	Briefumschläge, Einstückbriefe, Postkarten (ohne Bilder) und Briefkarten, aus Papier oder Pappe; Zusammenstellungen von Schreibwaren in Pappschachteln u.ä. Behältnissen	t 1000 DM	35 922 173 175	40 199 177 986	42 880 179 288	52
2123 12 500	- Briefumschläge	t 1000 DM	589	385	387	15
2123 12 700	- Einstückbriefe, Postkarten (ohne Bilder) und Briefkarten	t 1000 DM	12 015	4 687	5 497	6
2123 13 300	- Zusammenstellungen von Schreibwaren in Schachteln, Taschen u.ä. Behältnissen	t 1000 DM	1 239 9 617	1 242 9 659	1 508 11 375	6
2123 13 550	- - Andere Papiere oder Pappen zum Beschreiben, Bedrucken oder zu anderen grafischen Zwecken	t 1000 DM	11 562 46 634	14 257 43 646	12 852 42 415	14
2123 13 590	- bedruckt, durch Pressen oder Prägen gemustert oder perforiert (z.B. Endlosformulare)	t 1000 DM	6 702 24 583	7 489 24 863	6 966 24 484	12
2123 13 900	- - Andere Papiere oder Pappen zum Beschreiben, Bedrucken oder zu anderen grafischen Zwecken	t 1000 DM	4 966 9 327	6 101 8 524	6 120 9 019	11
2124 11 100	- - für Büromaschinen u.ä. Geräte, in Streifen oder Rollen	t 1000 DM	6 702 24 583	7 489 24 863	6 966 24 484	12
2124 11 300	- - Andere Papiere oder Pappen zum Beschreiben, Bedrucken oder zu anderen grafischen Zwecken, a.n.g.	t 1000 DM	4 966 9 327	6 101 8 524	6 120 9 019	11
2124 11 500	Tapeten und Wandverkleidungen aus Papier; Buntglaspapier	t 1000 DM	.	7 339 27 855	8 932	4
2124 11 900	- Raufaserpapier, sog. "Ingrainpapier"	t 1000 DM	.	7 339 27 855	8 932	4
2124 12 000	- Tapeten und Wandverkleidungen, bestrichen oder überzogen, mit einer Lage Kunststoff versehen	t 1000 DM	21 724 128 833	21 479 126 757	22 122 132 107	9
2125 11 000	- Tapeten und Wandverkleidungen, mit Flechtstoffen versehen	t 1000 DM	-	-	-	-
2125 12 000	- - Andere Tapeten und Wandverkleidungen; Buntglaspapier	t 1000 DM	10 599	10 128 47 132	9 281	10
2125 12 300	Wandverkleidungen aus Spinnstoffen	t 1000 DM	-	-	-	-
2125 12 500	Fußbodenbeläge mit Papier- oder Pappunterlagen, auch zugeschnitten	m ² 1000 DM	-	-	-	-
2125 12 550	Etiketten aller Art aus Papier oder Pappe, auch bedruckt	t 1000 DM	-	-	-	-
2125 12 590	- - Bedruckte Etiketten	t 1000 DM	9 233 238 395	11 341 244 448	11 296 237 242	105
2125 12 900	- - Selbstklebeetiketten	t 1000 DM	15 370 170 063	16 533 184 495	14 628 165 862	89
2125 13 000	- - Andere bedruckte Etiketten	t 1000 DM	5 865 71 659	5 283 63 964	5 294 66 845	21
2125 13 300	- - Nichtbedruckte Etiketten	t 1000 DM	351 6 908	333 6 317	309 6 090	7
2125 13 500	- - Selbstklebeetiketten	t 1000 DM	351 6 908	333 6 317	309 6 090	7
2125 13 900	- - Andere nichtbedruckte Etiketten	t 1000 DM	-	-	-	-
2125 14 000	Filterblöcke und Filterplatten aus Papierhalbstoff	t 1000 DM	-	-	-	-
2125 14 130	Zigarettenpapier; Rollen, Spulen, Spindeln u.ä. Unterlagen; Filterpapier und -pappe; andere Waren aus Papier oder Pappe	t 1000 DM	-	-	-	-
2125 14 150	- Zigarettenpapier, in Form von Heftchen, Hülssen und Rollen	t 1000 DM	.	.	.	2
2125 14 300	- - in Form von Heftchen oder Hülssen	t 1000 DM	.	.	.	2
2125 14 500	- - in Rollen mit einer Breite von 5 cm oder weniger	t 1000 DM	.	.	.	-

StBA, FS4, R 3.1, 4.VJ 1996

5 Produktion nach Güterarten - Deutschland

Melde-Nr.	Bezeichnung	Einheit	4. VJ 1995	3. VJ 1996	4. VJ 1996	4. VJ 1996 Anzahl Unternehmen
1	2	3	4	5	6	7
2125 14 200	- Rollen, Spulen, Spindeln u.ä. Unterlagen aus Papier oder Pappe, zum Aufwickeln von Spinnstoffgarnen	t 1000 DM	7 254 15 935	6 724 14 484	4 608 11 618	6
2125 14 330	- Andere Rollen, Spulen, Spindeln u.ä. Unterlagen aus Papier oder Pappe	t 1000 DM	35 671 82 017	38 631 79 762	38 829 81 221	20
2125 14 390	- Zylindrische Hülsen und Spulenkerne zum Aufwickeln von flächigen Materialien	t 1000 DM	872 2 517	1 030 2 868	873 2 465	3
2125 14 510	- - Andere Rollen, Spulen, Spindeln u.ä. Unterlagen, a.n.g.	t 1000 DM	13 642 100 656	13 381 105 859	13 082 102 876	15
2125 14 530	- Filterpapier und Filterpappe; Lochkarten, Diagrammpapier und formgepreßte Waren aus Papierhalbstoff	t 1000 DM	13 642 100 656	13 381 105 859	13 082 102 876	15
2125 14 510	- - Filterpapier und Filterpappe, zugeschnitten	t 1000 DM	13 642 100 656	13 381 105 859	13 082 102 876	15
2125 14 530	- - Lochkarten, nicht gelocht, für Lochkartenmaschinen, auch in Streifen	t 1000 DM	.	.	.	1
2125 14 550	- - Diagrammpapier für Registriergeräte, in Rollen, Bogen oder Scheiben	t 1000 DM	1 284 10 540	1 032 9 058	1 090 9 334	4
2125 14 570	- - Formgepreßte Waren aus Papierhalbstoff	t 1000 DM	7 363 25 760	21 712	22 353	9
2125 14 710	- - Andere Waren aus Papier oder Pappe	t 1000 DM	2 346 22 011	2 317 22 302	2 084 20 381	18
2125 14 730	- Dichtungen für zivile Luftfahrzeuge; Papier und Pappe, gelocht, für Jacquardvorrichtungen u.ä. Maschinen, Kondensatorpapier, zugeschnitten	t 1000 DM	2 346 22 011	2 317 22 302	2 084 20 381	18
2125 14 730	- - Klappfächer und starre Fächer, Fächergestelle und Fächergriffe, Teile dafür	t 1000 DM	.	.	.	1
2125 14 750	- - Für einen bestimmten Zweck zugeschnittene Waren, gummiert oder mit Klebeschicht versehen	t 1000 DM	.	.	.	2
2125 14 770	- - Andere für einen bestimmten Zweck zugeschnittene Waren	t 1000 DM	15 617 40 309	14 878 37 327	17 334 42 256	19
2125 14 950	- - Andere Waren aus Papier oder Pappe	t 1000 DM	5 743 11 898	6 837 13 242	5 426 11 248	4
2125 14 990	- - Bierdeckel	t 1000 DM	5 743 11 898	6 837 13 242	5 426 11 248	4
2125 14 990	- - Andere Waren aus Papier oder Pappe (ohne Bierdeckel)	t 1000 DM	13 927 125 815	11 779 119 694	12 298 119 540	78
2199 00 000	Veredlung von Erzeugnissen dieser Güterabteilung	1000 DM	22 851	23 002	18 837	12
2211 10 000	Verlags- und Druckerzeugnisse, be- spielte Ton-, Bild- und Datenträger	1000 DM	22 851	23 002	18 837	12
2211 10 000	Bücher in losen Bogen oder Blättern (auch Loseblattwerke)	1000 St 1000 DM	17 564 203 441	18 111 197 210	22 216 209 157	60
2211 20 100	- Andere Bücher, Broschüren u.ä. Drucke, festgebunden oder broschiert	1000 St 1000 DM	9 736 113 655	20 595 331 013	6 874 109 538	30
2211 20 100	- Schulbücher	1000 St 1000 DM	9 736 113 655	20 595 331 013	6 874 109 538	30
2211 20 200	- Kinderbücher	1000 St 1000 DM	8 896 38 122	9 367 56 874	10 088 45 841	23
2211 20 300	- Bücher mit Belletristik, Sachbücher	1000 St 1000 DM	56 753 636 979	56 839 651 074	56 699 671 793	136
2211 20 400	- Bücher mit Geistes- und Sozialwissenschaften	1000 St 1000 DM	3 839 107 195	3 622 85 699	4 656 108 512	42
2211 20 500	- Bücher mit Naturwissenschaften und Technik	1000 St 1000 DM	5 998 154 275	4 882 132 754	4 675 176 356	52
2211 20 603	- Adreßbücher; andere Bücher, Broschüren u.ä. Drucke	1000 St 1000 DM	17 617 205 160	16 178 267 454	17 597 198 816	47
2211 20 603	- - Nationale, internationale und regionale Adreßbücher, Telefon-, Telex- und Telefaxadreßbücher, Fach- und Exportadreßbücher	1000 St 1000 DM	17 617 205 160	16 178 267 454	17 597 198 816	47
2211 20 609	- - Andere Bücher, Broschüren u.ä. Drucke (ohne Adreßbücher)	1000 St 1000 DM	264 382	.	.	110

5 Produktion nach Güterarten - Deutschland

Melde-Nr.	Bezeichnung	Einheit	4. VJ 1995	3. VJ 1996	4. VJ 1996	4. VJ 1996 Anzahl Unternehmen
1	2	3	4	5	6	7
2211 20 800	- Bilderalben, Bilderbücher, Zeichen- oder Malbücher, für Kinder	1000 St 1000 DM	3 867 13 642	4 417 16 052	4 113 13 557	10
2211 31 000	Wörterbücher und Enzyklopädien, auch in Form von Teilheften, festgebunden oder broschiert	1000 St 1000 DM	141 .	3 528 .	. .	5
2211 32 000	Kartografische Erzeugnisse, in Form von Büchern oder Broschüren	1000 St 1000 DM	2
2211 33 000	Globen und kartografische Erzeugnisse aller Art, gedruckt (ohne solche in Form von Büchern oder Broschüren)	1000 St 1000 DM	2 824 26 103	3 617 31 418	3 794 49 283	11
2211 34 000	Noten, handgeschrieben oder gedruckt, auch mit Bildern, auch gebunden	1000 St 1000 DM	908 7 529	883 6 419	1 519 9 178	8
2212 10 000	Zeitungen u.a. periodische Druckschriften, mindestens viermal wöchentlich erscheinend (z.B. Tageszeitungen)	1000 St 1000 DM	1 637 402 3 512 263	1 720 197 3 397 000	1 689 802 3 856 113	254
2213 10 050	- Zeitungen	1000 St 1000 DM	403 462 446 900	429 246 407 728	437 844 460 288	170
2213 10 093	- - Fachzeitschriften (z.B. wissenschaftliche Zeitschriften)	1000 St 1000 DM	86 410 574 666	90 874 612 355	93 498 617 567	232
2213 10 095	- - Allgemeine Zeitschriften (z.B. Magazine, Programmzeitschriften)	1000 St 1000 DM	529 970 1 510 147	611 287 1 386 655	594 223 1 569 712	121
2213 10 099	- - Andere Zeitschriften (z.B. Kundenzeitschriften, Amtsblätter)	1000 St 1000 DM	286 772 226 093	322 077 240 364	337 572 268 770	112
2214 11 330	Schallplatten und "Compact discs" mit Tonaufzeichnungen - Schallplatten - - 30 cm	1000 St 1000 DM	1
2214 11 350	- - 17 cm	1000 St 1000 DM	- -	- -	- -	-
2214 11 530	- "Compact discs" - - 12 cm	1000 St 1000 DM	12 041 36 711	9 774 37 326	15 970 57 346	20
2214 11 550	- - 7 cm	1000 St 1000 DM	- -	-
2214 12 330	Magnetbänder mit Tonaufzeichnungen - mit einer Breite von 4 mm oder weniger	1000 St 1000 DM	2 280 27 324	1 591 20 533	1 765 22 514	14
2214 12 390	- - Andere Magnetbänder mit Tonaufzeichnungen	1000 St 1000 DM	4
2214 12 500	- mit einer Breite von mehr als 4 mm bis 6,5 mm	1000 St 1000 DM	- -	- -	- -	-
2215 11 300	Bedruckte oder illustrierte Postkarten; Glückwunschkarten u.ä. bedruckte Karten - Bedruckte oder illustrierte Postkarten	1000 DM	7 747	6 004	6 762	25
2215 11 550	- Glückwunschkarten und bedruckte Karten mit persönlichen Mitteilungen, andere bedruckte oder illustrierte Karten - - Glückwunschkarten und Beileidskarten, mit Umschlägen	1000 DM	36 788	32 472	29 090	27
2215 11 590	- - Andere bedruckte oder illustrierte Karten	1000 DM	7 395	7 167	11 871	39
2215 12 000	Bilder, Bilddrucke und Fotografien	1000 DM	4 621	6 444	5 307	13
2215 13 300	Abziehbilder und Kalender, bedruckt - Abziehbilder aller Art	1000 DM	27 676	23 887	20 020	13
2215 13 500	- Kalender aller Art, bedruckt (einschl. Blöcken von Abreißkalendern)	1000 DM	79 449	54 615	59 962	48

5 Produktion nach Güterarten - Deutschland

Melde-Nr.	Bezeichnung	Einheit	4. VJ 1995	3. VJ 1996	4. VJ 1996	4. VJ 1996 Anzahl Unternehmen
1	2	3	4	5	6	7
2221 10 003	Druck von Zeitungen und anderen periodischen Druckschriften, mindestens viermal wöchentlich erscheinend (z.B. Tageszeitungen) - im Flachdruckverfahren	1000 DM	510 169	499 743	538 759	100
2221 10 009	- in einem anderen Druckverfahren	1000 DM	134 901	118 618	121 744	16
2222 11 000	Nicht entwertete Briefmarken; amtliche Papiere mit geprägtem oder gedrucktem Stempel; Scheckformulare; Banknoten, Aktien u.ä. Wertpapiere	1000 DM	216 572	221 300	277 191	13
2222 12 001	Werbedrucke und Werbeschriften, Verkaufskataloge u.dgl. - Verkaufskataloge (z.B. Versandhauskataloge, Reisekataloge) - im Tiefdruckverfahren hergestellt	1000 DM	261 650	251 148	249 830	28
2222 12 002	- in einem anderen Druckverfahren hergestellt	1000 DM	291 977	260 146	294 096	218
2222 12 003	- Plakate u.ä. Drucke (z.B. Großflächenplakate, Plakate für Ganzsäulen u.ä. Plakate, City-Poster) - im Flachdruckverfahren hergestellt	1000 DM	214 128	200 176	212 064	441
2222 12 004	- in einem anderen Druckverfahren hergestellt	1000 DM	13 206	16 768	17 802	45
2222 12 005	- Geschäftsberichte	1000 DM	39 314	29 379	33 287	156
2222 12 006	- Andere Werbedrucke und Werbeschriften (z.B. Prospekte, Werbebeilagen für Zeitungen und Zeitschriften, Werbeaufkleber, Jubiläumsschriften u.ä. Werbedrucke) - im Flachdruckverfahren hergestellt	1000 DM	1 695 533	1 488 202	1 646 508	944
2222 12 007	- im Tiefdruckverfahren hergestellt	1000 DM	157 198	134 153	179 001	17
2222 12 008	- in einem anderen Druckverfahren hergestellt	1000 DM	142 974	121 974	145 658	92
2222 13 030	Andere Drucke, a.n.g. - Endlosformulare, a.n.g. (z.B. Schnelltrenn-Formulare)	1000 DM	415 722	354 253	371 772	193
2222 13 050	- Einlaßkarten für Veranstaltungen, Fahrscheine, Eintrittskarten u.ä. Tickets	1000 DM	20 026	18 464	20 740	63
2222 13 070	- Andere Drucke für private oder gewerbliche Zwecke (ohne Endlosformulare), wie Formblätter, Geschäftsdrucksachen, Familiendrucksachen	1000 DM	648 456	552 967	642 991	948
2222 13 090	- Andere Drucke, a.n.g.	1000 DM	314 005	308 792	354 332	250
2222 20 130	Register, Hefte, Ordner, Durchschreibesätze, aus Papier oder Pappe - Register, Briefblöcke, Merkbücher - Register, Bücher für die kaufmännische Buchführung, Auftragsbücher und Quittungsbücher	t 1000 DM	2 942 30 450	2 736 27 476	3 058 31 039	75
2222 20 150	- Briefpapierblöcke und Notizblöcke; Merkbücher und Notizbücher ohne Kalendarium	t 1000 DM	8 110 49 419	10 357 51 632	8 565 47 031	27
2222 20 170	- Merkbücher, Notizbücher und Tagebücher mit Kalendarium	t 1000 DM	3 868 64 052	2 674 53 435	3 545 59 486	10
2222 20 190	- - Andere Waren	1000 DM	65 294	54 694	73 187	76
2222 20 300	- Hefte	t 1000 DM	4 009 29 980	6 509 36 482	3 760 27 387	9
2222 20 500	- Ordner, Schnellhefter, Einbände und Aktendeckel	t 1000 DM	36 162 168 168	31 283 134 196	33 898 150 750	39
2222 20 750	- Durchschreibesätze und -hefte, auch mit eingelegtem Kohlepapier - Endlosformuliersätze	t 1000 DM	3 102 13 387	3 073 11 998	2 380 10 607	17
2222 20 790	- - Andere Durchschreibesätze und -hefte	t 1000 DM	3 513 15 439	3 795 12 861	3 536 11 710	31

5 Produktion nach Güterarten - Deutschland

Melde-Nr.	Bezeichnung	Einheit	4. VJ 1995	3. VJ 1996	4. VJ 1996	4. VJ 1996 Anzahl Unternehmen
1	2	3	4	5	6	7
2222 20 830	- Alben für Muster oder Sammlungen - - Alben für Muster oder Sammlungen (ohne Briefmarkenalben)	t 1000 DM	18 428	13 275	15 150	13
2222 20 850	- - Briefmarkenalben	t 1000 DM	492 9 812	6 369	9 062	5
2222 20 900	- Schreibunterlagen, Buchhüllen u.a. Waren des Schul-, Bürobedarfs und des Papierhandels aus Papier oder Pappe Druck von Büchern, Broschüren, Bilderalben, Bilderbüchern, Zeichen- und Malbüchern für Kinder, Noten, handgeschrieben oder gedruckt - von Büchern (oh. Adreß- und Telefonbücher) (z.B. Sach-, Schul-, Kunstbücher, Bilderalben und -bücher, Zeichen- und Malbücher für Kinder, Noten- u.a. Bücher)	1000 DM	20 049	20 740	21 209	32
2222 31 001	- - im Flachdruckverfahren hergestellt	1000 DM	509 768	420 521	486 820	403
2222 31 002	- - in einem anderen Druckverfahren hergestellt	1000 DM	33 629	34 304	34 615	27
2222 31 005	- von Adreß- und Telefonbüchern (z.B. Einwohner-, Wirtschafts-, Export- Fachadreßbücher, amtliche Telefonbücher) - - im Flachdruckverfahren hergestellt	1000 DM	.	53 192	68 137	48
2222 31 006	- - in einem anderen Druckverfahren hergestellt	1000 DM	.	.	.	3
2222 32 253	Andere Leistungen des Druckgewerbes - Druck von anderen Zeitungen und anderen periodischen Druckschriften, weniger als viermal wöchentlich erscheinend - - von Zeitungen (z.B. Wochenzeitungen, Sonntagszeitungen) - - - im Flachdruckverfahren	1000 DM	179 580	170 001	185 503	99
2222 32 259	- - - in einem anderen Druckverfahren	1000 DM	16 346	13 686	14 882	18
2222 32 291	- - von anderen periodischen Druckschriften und Zeitschriften (z.B. Anzeigenblätter, Annoncenzeitungen, Illustrierte, Magazine u.a. Publikumszeitschriften) - - - von Anzeigenblättern, Annoncenzeitungen - - - - im Flachdruckverfahren	1000 DM	150 039	146 719	168 146	148
2222 32 292	- - - - in einem anderen Druckverfahren	1000 DM	32 621	27 867	29 926	28
2222 32 295	- - - von Zeitschriften (z.B. Illustrierte, Magazine, Fach-, Kunden-, Mitglieder-, Werks- u.a. Publikumszeitschriften) - - - - im Flachdruckverfahren	1000 DM	533 628	447 895	498 013	391
2222 32 296	- - - - im Tiefdruckverfahren	1000 DM	673 481	618 778	682 513	16
2222 32 297	- - - - in einem anderen Druckverfahren	1000 DM	34 817	32 103	31 878	28
2222 32 300	- Druck von kartografischen Erzeugnissen aller Art (einschl. Wandkarten, topografischen Plänen und Globen, Atlanten, Landkarten) - Druck von Postkarten, Glückwunschkarten, Karten mit persönlichen Mitteilungen u.a. illustrierten Karten, Abziehbildern aller Art	1000 DM	27 893	13 676	19 393	27
2222 32 430	- - Druck von illustrierten Postkarten, Glückwunschkarten und bedruckten Karten mit persönlichen Mitteilungen	1000 DM	25 770	28 261	30 093	130
2222 32 450	- - Druck von Abziehbildern aller Art	1000 DM	49 568	48 505	54 577	41

5 Produktion nach Güterarten - Deutschland

Melde-Nr.	Bezeichnung	Einheit	4. VJ 1995	3. VJ 1996	4. VJ 1996	4. VJ 1996 Anzahl Unternehmen
1	2	3	4	5	6	7
2222 32 505	- Druck von Kalendern aller Art (einschl. Blöcken von Abreißkalendern) - - von Wandkalendern, Bildkalendern	1000 DM	80 724	35 677	89 616	116
2222 32 509	- - von Taschenkalendern u.a. Kalendern (z.B. Tisch-, Abreiß-, Falt-, Terminkalender)	1000 DM	42 499	.	.	26
2222 32 700	- Druck von Bildern, Kunstblättern und Fotografien	1000 DM	37 405	82 547	77 539	49
2223 10 100	Druckweiterverarbeitung von Büchern, Zeitschriften, Werbedrucken u.a. Drucksachen - von Büchern usw. durch Falzen, Zusammentragen, Heften, Binden, Beschneiden	1000 DM	157 234	107 465	124 515	90
2223 10 300	- von Zeitschriften, Broschüren, Katalogen und Werbedrucken (z.B. Prospekten, Musterkarten usw.) durch Falzen, Zusammentragen, Heften, Klebebinden	1000 DM	140 955	142 301	129 531	102
2223 10 500	- von anderen Drucksachen, bedruckten Papieren oder Karton (z.B. Formularen, Etiketten, Kalendern) durch Falzen, Lochen, Stanzen, Prägen, Kleben, Kaschieren	1000 DM	67 839	65 899	62 213	73
2224 10 000	Satzherstellung	1000 DM	142 269	121 811	132 443	205
2224 20 010	Druckformen (z.B. Klischees, Druckplatten, Druckformzylinder) und Reproduktionen - Druckformen ohne Druckbild, nicht sensibilisiert	1000 DM	4 633	5 330	5 859	4
2224 20 030	- Hochdruck-Druckformen (z.B. Flexoklischees, Gummiklischees, Kunststoffklischees usw.) mit Druckbild	1000 DM	22 769	25 359	23 156	37
2224 20 050	- Flachdruck-Druckformen und Reproduktionen (z.B. Offset-lithos, Montagen, Offset-Druckplatten) mit Druckbild	1000 DM	281 056	252 270	253 911	276
2224 20 070	- Tiefdruckzylinder und Reproduktionen (z.B. Kopiervorlagen) oder Platten mit Druckbild	1000 DM	38 407	32 252	33 191	22
2225 10 003	Sonstige Dienstleistungen des Druckgewerbes - Herstellung von reprografischen Produkten (z.B. Fotokopien, Vervielfältigung von Bauplänen, Overheadfolien)	1000 DM	65 470	64 630	67 461	68
2225 10 005	- Gestaltung von Druckprodukten (z.B. Reinzeichnungen, Entwürfe)	1000 DM	6 865	8 240	10 489	27
2225 10 007	- Aufbereitung digitaler Daten (z.B. Ergänzen, Selektieren, Verknüpfen von auf EDV-Datenträgern gespeicherten Daten)	1000 DM	12 745	11 608	12 778	27
2231 10 130	Vervielfältigung von Schallplatten, Magnettonbändern u. "Compact discs" - Vervielfältigung von Schallplatten - - 30 cm	1000 St 1000 DM	1 624 3 279	961 2 232	826 1 936	4
2231 10 150	- - 17 cm	1000 St 1000 DM	.	.	.	1
2231 10 330	- Vervielfältigung von Magnettonbändern, mit einer Breite von 4 mm oder weniger - - Kompaktkassetten	1000 St 1000 DM	14 403 18 951	11 400 15 616	12 623 17 364	7
2231 10 350	- - Andere Magnettonbänder	1000 St 1000 DM	-	.	.	1
2231 10 500	- Vervielfältigung von Magnettonbändern, mit einer Breite von mehr als 4 mm bis 6,5 mm	1000 St 1000 DM	-	-	-	-
2231 10 730	- Vervielfältigung von "Compact discs" - - 12 cm	1000 St 1000 DM	118 531 232 374	109 174 203 723	132 290 245 649	10
2231 10 750	- - 7 cm	1000 St 1000 DM	.	.	.	2

5 Produktion nach Güterarten - Deutschland

Melde-Nr.	Bezeichnung	Einheit	4. VJ 1995	3. VJ 1996	4. VJ 1996	4. VJ 1996 Anzahl Unternehmen
1	2	3	4	5	6	7
2232 10 100	Vervielfältigung von Magnetbändern mit Bildaufzeichnungen - mit einer Breite von 4 mm oder weniger	1000 St 1000 DM	- -	- -	- -	-
2232 10 300	- mit einer Breite von mehr als 4 mm bis 6,5 mm	1000 St 1000 DM	. .	- -	- -	-
2232 10 500	- mit einer Breite von mehr als 6,5 mm	1000 St 1000 DM	5 644 42 591	4 455 18 833	5 575 38 413	6
2232 10 700	- Vervielfältigung v. "Video discs" und von anderen Aufzeichnungsträgern	1000 DM	.	3 641	4 734	7
2233 10 300	- Vervielfältigung von Magnetbändern mit EDV-Daten, mit einer Breite von 4 mm oder weniger	1000 St 1000 DM	- -	- -	- -	-
2233 10 500	- Vervielfältigung von Magnetbändern mit EDV-Daten, mit einer Breite von mehr als 4 mm	1000 St 1000 DM	1
2233 10 700	- Vervielfältigung von anderen Trägern mit EDV-Daten (z.B. auf Platten, CD-ROM, Disketten)	1000 DM	.	.	.	14
2310 10 330	Kokereierzeugnisse, Mineralölerzeugnisse, Spalt- und Brutstoffe Koks und Schmelzkoks aus Steinkohle und Braunkohle, auch agglomeriert - Koks und Schmelzkoks aus Steinkohle - - Zechenkoks	t-Trocken * TJ * t-Trocken * TJ * 1000 DM	1 230 107 35 243 1 203 216 34 472 260 640	1 217 534 34 882 1 105 336 31 667 250 657	1 230 175 35 245 1 121 979 32 145 231 254	.
2310 10 350	- - Hütten- und Gaswerkskoks derunter zum Absatz bestimmt	t-Trocken * TJ * t-Trocken * TJ * 1000 DM	1 527 293 43 758 1 527 293 43 758 330 842	1 468 767 42 080 1 468 767 42 080 333 072	1 500 859 43 000 1 500 859 43 000 309 342	.
2310 10 500	- Koks und Schmelzkoks aus Braunkohle derunter zum Absatz bestimmt	t-Trocken * TJ * t-Trocken * TJ * 1000 DM	51 490 1 531 51 490 1 531 12 879	43 794 1 311 43 794 1 311 11 059	51 194 1 532 51 194 1 532 12 920	.
2310 20 100	Teer aus Steinkohle, Braunkohle u.a. Mineralteere, auch entwässert oder teilweise destilliert (einschl. rekonstituierter Teere) - Teer aus Steinkohle derunter zum Absatz bestimmt	t * TJ * t * TJ * 1000 DM	94 653 3 566 94 653 3 566 8 098	93 772 3 533 93 772 3 533 8 497	94 549 3 562 94 549 3 562 8 567	.
2310 20 300	- Teer aus Braunkohle derunter zum Absatz bestimmt	t * TJ * t * TJ * 1000 DM	- - - - -	- - - - -	- - - - -	-
2310 20 500	- Rohbenzol u.a. Mineralteere derunter zum Absatz bestimmt	t * TJ * t * TJ * 1000 DM	25 216 998 25 216 998 1 264	25 230 998 25 230 998 1 974	24 200 957 24 200 957 1 894	.
2320 11 300	Motorenbenzin (einschl. Flugbenzin) - Flugbenzin - Motorenbenzin (Superbenzin) mit einem Bleigehalt von 0,013 g/l oder weniger	t 1000 DM t 1000 DM	- - -	- - -	- - -	-
2320 11 530	- - mit einer Oktanzahl von weniger als 95 derunter Lohnarbeit	t 1000 DM t 1000 DM	2 235 314 331 153 1 275 847 72 732	2 226 263 372 146 1 290 749 51 154	2 164 741 360 607 1 328 765 52 506	13 8
2320 11 550	- - mit einer Oktanzahl von 95 oder mehr derunter Lohnarbeit	t 1000 DM t 1000 DM	3 597 056 611 824 2 178 574 138 947	4 146 997 756 263 2 494 175 91 014	4 254 907 715 851 2 838 753 111 870	12 8
2320 11 700	- Motorenbenzin (Normal- und Superbenzin) mit einem Bleigehalt von mehr als 0,013 g/l derunter Lohnarbeit	t 1000 DM t 1000 DM	358 561 67 801 197 180 13 244	106 613 14 438 76 893 2 379	23 939 . 23 939 .	3 3
2320 12 000	Flugturbinenkraftstoff, leicht	t 1000 DM	- -	- -	- -	-

StBA, FS4, R 3.1, 4.VJ 1996

5 Produktion nach Güterarten - Deutschland

Melde-Nr.	Bezeichnung	Einheit	4. VJ 1995	3. VJ 1996	4. VJ 1996	4. VJ 1996 Anzahl Unternehmen
1	2	3	4	5	6	7
	Leichtöle, Spezialbenzin					
	- Leichtöle, zur Bearbeitung in begünstigten Verfahren und zur chemischen Umwandlung; Benzinkomponenten	t	*			
2320 13 310	- Leichtöle, zur Bearbeitung in begünstigten Verfahren und zur chemischen Umwandlung darunter zum Absatz bestimmt	t	2 579 484	2 396 529	2 716 725	13
		t	1 116 032	975 097	1 061 580	9
		1000 DM	181 429	201 077	240 808	
2320 13 330	- - Benzinkomponenten darunter zum Absatz bestimmt	t	*	290 407		12
		t	536 175	290 407	326 251	11
		1000 DM	41 602	71 141	65 511	
	darunter Lohnarbeit	t	374 768	111 055	180 161	6
		1000 DM	2 577	3 278	.	
2320 13 530	- Spezialbenzine	t	*			4
	- Testbenzin (white spirit) darunter zum Absatz bestimmt	t	18 681	22 697	16 804	4
		t	18 681	22 697	16 804	
	darunter Lohnarbeit	t	7 913	10 828	8 993	1
		1000 DM	-	.	.	
2320 13 550	- - Andere Spezialbenzine darunter zum Absatz bestimmt	t	*	.	.	4
		t	.	.	.	3
		1000 DM	1 806	.	.	
2320 13 900	- Andere Leichtöle darunter zum Absatz bestimmt	t	*	.	.	3
		t	.	.	.	2
		1000 DM	.	.	.	
2320 14 000	Leuchtöl (Kerosin) darunter zum Absatz bestimmt	t	*	894 121	806 376	12
		t	727 416	894 121	806 376	12
		1000 DM	143 802	205 419	217 201	
	darunter Lohnarbeit	t	290 077	321 466	304 659	5
		1000 DM	24 702	15 537	13 775	
2320 15 300	Andere mittelschwere Öle (ohne Leuchtöl (Kerosin))	t	*	.	.	2
	- Mittelschwere Öle, zur Bearbeitung in begünstigten Verfahren und zur chemischen Umwandlung darunter zum Absatz bestimmt	t	.	.	.	2
		t	.	.	.	
		1000 DM	.	.	.	
2320 15 900	- Andere mittelschwere Öle, a.n.g. darunter zum Absatz bestimmt	t	*	.	.	6
		t	.	.	.	6
		1000 DM	16 090	16 851	18 219	
2320 16 110	Gasöl	t	*	.	.	2
	- Gasöl, zur Bearbeitung in begünstigten Verfahren und zur chemischen Umwandlung; Mitteldestillatkomponenten	t	.	.	.	2
	- Gasöl, zur Bearbeitung in begünstigten Verfahren und zur chemischen Umwandlung darunter zum Absatz bestimmt	t	.	.	.	
		1000 DM	.	.	.	
2320 16 130	- - Mitteldestillatkomponenten darunter zum Absatz bestimmt	t	*	890 591	336 994	10
		t	370 492	890 591	336 994	10
		1000 DM	47 458	100 821	80 157	
	darunter Lohnarbeit	t	159 913	646 031	165 757	4
		1000 DM	3 451	.	.	
2320 16 530	- - Dielektrikstoff und leichtes Heizöl	t	*	5 449 913	5 947 705	13
	- - Dielektrikstoff	t	5 367 829	5 449 913	5 947 705	
		1000 DM	776 298	885 851	1 019 462	
	darunter Lohnarbeit	t	3 075 534	3 128 359	3 782 083	8
		1000 DM	150 425	100 164	127 679	
2320 16 550	- - Leichtes Heizöl darunter zum Absatz bestimmt	t	*	6 240 124	5 904 849	19
		t	5 909 031	6 240 124	5 904 849	19
		1000 DM	866 326	1 075 482	1 007 622	
2320 16 700	- Anderes Gasöl darunter zum Absatz bestimmt	t	*	.	.	1
		t	.	.	.	1
		1000 DM	.	.	.	
2320 17 310	Heizöle, mittelschwer und schwer	t	*	.	.	-
	- Heizöle, hochsiedende Komponenten	t	.	.	.	-
	- - Heizöle, zur Bearbeitung in begünstigten Verfahren und zur chemischen Umwandlung darunter zum Absatz bestimmt	t	.	.	.	-
		t	.	.	.	-
		1000 DM	.	.	.	
2320 17 330	- - Hochsiedende Komponenten darunter zum Absatz bestimmt	t	*	151 324	88 541	5
		t	68 190	151 324	88 541	5
		1000 DM	4 818	11 925	5 453	
	darunter Lohnarbeit	t	.	68 520	.	3
		1000 DM	.	922	.	
2320 17 500	- Heizöle, mittelschwer und schwer darunter zum Absatz bestimmt	t	*	3 013 675	3 247 306	21
		t	3 260 917	3 013 675	3 247 306	21
		1000 DM	194 665	193 985	250 390	

5 Produktion nach Güterarten - Deutschland

Melde-Nr.	Bezeichnung	Einheit	4. VJ 1995	3. VJ 1996	4. VJ 1996	4. VJ 1996 Anzahl Unternehmen
1	2	3	4	5	6	7
2320 18 310	Schmieröle, andere Öle - Schmieröle, andere Öle - - Schmieröle, zur Bearbeitung in begünstigten Verfahren und zur chemischen Umwandlung darunter zum Absatz bestimmt	t t 1000 DM	* 90 699 90 699 67 444	74 816 74 816 46 554	77 239 77 239 50 243	12 12
2320 18 330	- - Motoren-, Kompressoren- und Turbinenöle	t 1000 DM	111 490 308 230	121 021 334 510	106 148 287 362	18
2320 18 350	- - Hydrauliköle	t 1000 DM	36 748 49 808	35 371 47 866	33 433 43 708	25
2320 18 370	- - Weißöle; Paraffinum liquidum	t 1000 DM	22 196 25 320	19 223 22 428	22 278 25 151	7
2320 18 530	- - Getriebeöle; Metallbearbeitungs-, Formen- und Korrosionsschutzöle; Elektro-Isolieröle	t 1000 DM	20 753 58 298	21 691 65 515	20 132 60 695	21
2320 18 550	- - Metallbearbeitungs-, Formen- und Korrosionsschutzöle	t 1000 DM	23 390 74 443	23 207 74 542	23 440 75 956	37
2320 18 570	- - Elektro-Isolieröle	t 1000 DM	10 536 11 667	12 056 13 778	8 081 10 107	7
2320 18 700	- Andere Schmieröle und andere Öle darunter zum Absatz bestimmt	t t 1000 DM	* 83 985 132 864	90 509 164 719	89 550 167 246	34 34
2320 21 300	Flüssiggas - Propangas darunter zum Absatz bestimmt	t TJ t TJ 1000 DM	* 305 414 12 925 291 643 12 618 47 716	. . . 287 139 13 190 45 603	. . . 282 045 12 956 53 180	13 13
2320 21 500	- Butangas darunter zum Absatz bestimmt	t TJ t TJ 1000 DM	* . . 404 920 17 134 50 493	. . . 499 747 22 975 57 067	. . . 337 679 15 515 31 223	14 14
2320 22 500	Ethylen, Propylen, Butylen, Butadien u.a. verflüssigte und gasförmige Kohlenwasserstoffe (ohne Erdölgas) - Ethylen, Propylen, Butylen und Butadien darunter zum Absatz bestimmt	t t 1000 DM	* - -	- -	- -	- -
2320 22 900	- Andere verflüssigte und gasförmige Kohlenwasserstoffe (z.B. Raffineriegas) darunter zum Absatz bestimmt	t TJ t TJ 1000 DM	* 1 260 923 57 553 1 069 080 49 848 161 229	1 329 732 63 186 1 123 903 53 993 180 677	1 251 433 56 267 1 031 020 51 373 181 203	16 15
2320 31 000	Vaseline; Paraffin, mikrokristallines Erdölwachs, paraffinische Rückstände, Ozokerit, Montanwachs, Torfwachs, andere Mineralwachse darunter zum Absatz bestimmt	t t 1000 DM	* 184 799 18 085 19 691	403 337 19 501 18 504	409 531 21 792 20 878	7
2320 32 100	Petrolkoks darunter zum Absatz bestimmt	t TJ t TJ 1000 DM	* 408 113 11 611 408 113 11 611 54 695 184 342 5 056 11 519	449 956 13 184 449 956 13 184 56 892 205 403 6 019 4 743	437 480 12 820 437 480 12 820 43 682 296 730 8 696 4 938	10 10 6
2320 32 300	Bitumen aus Erdöl darunter zum Absatz bestimmt	t t 1000 DM	* 1 038 576 104 686	1 236 221 126 419	949 939 87 735	13 13
2320 32 900	Andere Rückstände aus Erdöl oder Öl aus bituminösen Mineralien darunter zum Absatz bestimmt	t t 1000 DM	* 622 536 622 536 121 329	317 697 317 697 71 591	386 701 386 701 67 065	14 14
2330 11 000	Natürliches Uran und seine Verbindungen; Legierungen, Dispersionen usw., die natürliches Uran oder seine Verbindungen enthalten (EURATOM) darunter zum Absatz bestimmt	kg kg 1000 DM	* - - -	- - -	- - -	- -

StBA, FS4, R 3.1, 4.VJ 1996

5 Produktion nach Güterarten - Deutschland

Melde-Nr.	Bezeichnung	Einheit	4. VJ 1995	3. VJ 1996	4. VJ 1996	4. VJ 1996 Anzahl Unternehmen
1	2	3	4	5	6	7
2330 12 000	An U 235 angereichertes Uran und seine Verbindungen; Plutonium und seine Verbindungen; Legierungen, Dispersionen usw., die an U 235 angereichertes Uran, Plutonium oder deren Verbindungen enthalten (EURATOM)	kg	*	.	.	1
	darunter zum Absatz bestimmt	kg	.	.	.	1
		1000 DM	.	.	.	
2330 13 000	An U 235 abgereichertes Uran und seine Verbindungen; Thorium und seine Verbindungen; Legierungen, Dispersionen usw., die an U 235 abgereichertes Uran oder seine Verbindungen enthalten (EURATOM)	kg	*	-	-	-
	darunter zum Absatz bestimmt	kg	-	-	-	-
		1000 DM	-	-	-	
2330 14 000	Andere radioaktive Elemente, Isotope und Verbindungen; Legierungen, Dispersionen usw., die diese Elemente enthalten; radioaktive Rückstände	GBq	*	-	-	-
	darunter zum Absatz bestimmt	GBq	-	-	-	-
		1000 DM	-	-	-	
2330 20 000	Nicht bestrahlte Brennstoffelemente (EURATOM)	kg	*	.	.	1
	darunter zum Absatz bestimmt	kg	.	.	.	1
		1000 DM	.	.	.	
2330 90 000	Wiederaufarbeitung von radioaktiven Brennelementen	1000 DM	-	-	-	-
2399 00 000	Veredlung von Erzeugnissen dieser Güterabteilung (ohne Wiederaufarbeitung von radioaktiven Brennelementen)	1000 DM	.	.	.	1
	Chemische Erzeugnisse					
	Edelgase, Wasserstoff, Stickstoff, Sauerstoff					
2411 11 200	- Argon	1000 m3	*	41 480	41 693	12
	darunter zum Absatz bestimmt	1000 m3	.	.	.	12
		1000 DM	61 754	65 479	63 384	
2411 11 300	- Edelgase (ohne Argon)	1000 m3	*	.	.	3
	darunter zum Absatz bestimmt	1000 m3	.	.	.	3
		1000 DM	3 332	3 355	3 430	
2411 11 500	- Wasserstoff	1000 m3	*	598 341	676 554	17
	darunter zum Absatz bestimmt	1000 m3	263 883	269 066	287 934	16
		1000 DM	34 105	38 423	38 393	
2411 11 600	- Stickstoff	1000 m3	*	857 113	954 597	15
	darunter zum Absatz bestimmt	1000 m3	659 958	754 851	789 756	13
		1000 DM	105 028	100 343	104 573	
2411 11 700	- Sauerstoff	1000 m3	*	1 474 717	1 504 259	20
	darunter zum Absatz bestimmt	1000 m3	1 004 658	1 045 676	1 174 585	17
		1000 DM	174 833	157 989	162 518	
	Gasförmige anorganische Sauerstoffverbindungen der Nichtmetalle (ohne Schwefeldioxid)					
	- Kohlenstoffdioxid	t	*	238 901	318 028	10
2411 12 350	- - gasförmig oder flüssig	t	.	.	.	10
	darunter zum Absatz bestimmt	t	.	.	.	
		1000 DM	16 621	18 172	15 382	
2411 12 370	- - fest	t	*	7 840	.	2
	darunter zum Absatz bestimmt	t	.	.	.	2
		1000 DM	3 558	.	.	
2411 12 500	- Schwefeltrioxid, Darsentrioxid	t	*	.	.	1
	darunter zum Absatz bestimmt	t	.	.	.	1
		1000 DM	.	.	.	
2411 12 700	- Stickstoffoxide	t	*	-	-	-
	darunter zum Absatz bestimmt	t	-	-	-	-
		1000 DM	-	-	-	
2411 12 900	- Andere anorganische Sauerstoffverbindungen der Nichtmetalle	t	*	87 026	.	4
	darunter zum Absatz bestimmt	t	.	.	.	3
		1000 DM	.	.	719	
2411 13 000	Flüssige Luft (einschl. von Edelgasen befreiter flüssiger Luft); Preßluft	t	*	94 945	92 077	3
	darunter zum Absatz bestimmt	t	.	.	.	2
		1000 DM	.	.	.	
2412 11 300	Zinkoxid; Zinkperoxid; Titanoxide	t	*	15 854	14 340	5
	- Zinkoxid; Zinkperoxid	t	.	.	.	5
	darunter zum Absatz bestimmt	t	14 289	15 854	14 340	
		1000 DM	26 549	28 618	26 360	
2412 11 500	- Titanoxide	t-TiO2	*	103 412	113 812	5
	darunter zum Absatz bestimmt	t-TiO2	68 907	103 412	113 812	5
		1000 DM	244 695	203 666	223 487	

5 Produktion nach Güterarten - Deutschland

Melde-Nr.	Bezeichnung	Einheit	4. VJ 1995	3. VJ 1996	4. VJ 1996	4. VJ 1996 Anzahl Unternehmen
1	2	3	4	5	6	7
	Chromoxide und -hydroxide; Manganoxide; Bleioxide; Mennige und Orangemennige; Kupferoxide und -hydroxide					
2412 12 150	- Chromoxide und -hydroxide - Chromtrioxid darunter zum Absatz bestimmt	t t 1000 DM	*	2 2
2412 12 190	- - Chromoxide und -hydroxide (ohne Chromtrioxid) darunter zum Absatz bestimmt	t t 1000 DM	* 5 798 29 381	5 596 35 222	5 448 33 105	3 3
2412 12 350	- Manganoxide - Mangandioxid darunter zum Absatz bestimmt	t t 1000 DM	*	1 1
2412 12 390	- - Manganoxide (ohne Mangandioxid) darunter zum Absatz bestimmt	t t 1000 DM	* - -	- - -	- - -	- -
2412 12 530	- Bleioxide; Mennige und Orangemennige - Bleimonoxyd (Lithargyrum, Massicot) darunter zum Absatz bestimmt	t t 1000 DM	* - -	- - -	- - -	- -
2412 12 550	- - Mennige und Orangemennige darunter zum Absatz bestimmt	t-PbO t-PbO 1000 DM	* 4 390 4 390 6 033	5 114 5 114 7 997	5 499 5 499 8 575	3 3
2412 12 570	- - Andere Bleioxide darunter zum Absatz bestimmt	t t 1000 DM	* 9 382 9 382 11 219	10 671 10 671 14 993	13 110 13 110 18 371	4 4
2412 12 700	- Kupferoxide und -hydroxide darunter zum Absatz bestimmt	t t 1000 DM	* 6 6 48	3 3
	Ausgewählte anorganische Basen; ausgewählte Metalloxide (einschl. Erdfpigmente, Metallhydroxiden und -peroxiden, a.n.g.)					
2412 13 130	- Eisenoxide und -hydroxide, Erdfpigmente darunter zum Absatz bestimmt	t t 1000 DM	* 43 000 114 222	52 972 131 149	45 127 107 098	10 10
2412 13 150	- - Erdfpigmente (Geschönte Farberden) mit einem Gehalt an gebundenem Eisen von 70 GHT oder mehr, berechnet als Fe2O3 darunter zum Absatz bestimmt	t t 1000 DM	*	2 2
2412 13 300	- Cobaltoxide und -hydroxide; handelsübliche Cobaltoxide darunter zum Absatz bestimmt	t t 1000 DM	* . . .	50 50 3 012	. . .	2 2
2412 13 530	- Lithiumoxid und -hydroxid; Vanadiumoxide und -hydroxide - Lithiumoxid und -hydroxid darunter zum Absatz bestimmt	t t 1000 DM	*	1 1
2412 13 550	- - Vanadiumoxide und -hydroxide darunter zum Absatz bestimmt	t t 1000 DM	* - -	- -	- -	- -
2412 13 630	- Nickeloxide und -hydroxide, Germaniumoxide und Zirkonoxid darunter zum Absatz bestimmt	t t 1000 DM	*	2 2
2412 13 650	- - Germaniumoxide und Zirkonoxid darunter zum Absatz bestimmt	t t 1000 DM	* . . .	- -	- -	- -
2412 13 730	- Molybdänoxide und -hydroxide, Antimonoxide - Molybdänoxide und -hydroxide darunter zum Absatz bestimmt	t t 1000 DM	*	1 1
2412 13 750	- - Antimonoxide darunter zum Absatz bestimmt	t t 1000 DM	* . .	143 .	. .	2 2
2412 13 900	- Andere anorganische Basen, weder in den Unterkategorien 2412 11 bis 2412 13 noch in der Unterkategorie 2413 15 genannt darunter zum Absatz bestimmt	t t 1000 DM	* 5 821 5 821 20 230	7 170 7 170 26 534	3 642 3 642 20 830	9 9

5 Produktion nach Güterarten - Deutschland

Melde-Nr.	Bezeichnung	Einheit	4. VJ 1995	3. VJ 1996	4. VJ 1996	4. VJ 1996 Anzahl Unternehmen
1	2	3	4	5	6	7
	Synthetische organische Farbstoffe, auch chemisch einheitlich; Farbstoffe sowie Zubereitungen auf deren Grundlage; synthetische organische Erzeugnisse als fluoreszierende Aufheller; Farbblöcke und Zubereitungen auf deren Grundlage					
2412 21 100	- Dispersionsfarbstoffe und Zubereitungen	t	4 616	5 524	5 579	11
	darunter zum Absatz bestimmt	t	3 686	4 166	4 365	11
		1000 DM	73 940	66 135	70 490	
2412 21 200	- Säurefarbstoffe, auch metallisiert und Beizenfarbstoffe sowie Zubereitungen	t	7 674	8 374	6 653	18
	darunter zum Absatz bestimmt	t	7 287	7 287	5 844	18
		1000 DM	102 334	120 706	108 169	
2412 21 300	- Basische Farbstoffe und Zubereitungen	t	6 054	5 948	5 001	5
	darunter zum Absatz bestimmt	t	5 627	63 738	60 418	5
		1000 DM	51 627	63 738	60 418	
2412 21 400	- Direktfarbstoffe und Zubereitungen	t	5 030	4 201	4 495	9
	darunter zum Absatz bestimmt	t	41 698	33 187	33 745	9
		1000 DM	41 698	33 187	33 745	
	- Kufenfarbstoffe, Reaktivfarbstoffe, organische Pigmente sowie andere synthetische organische Farbstoffe und deren Zubereitungen	t		546	608	5
2412 21 503	- Synthetische Lebensmittelfarben	t	501			5
	darunter zum Absatz bestimmt	t	35 322	39 785	40 495	
		1000 DM	35 322	39 785	40 495	
2412 21 509	- - Andere Kufenfarbstoffe, Reaktivfarbstoffe, organische Pigmente sowie andere synthetische organische Farbstoffe und deren Zubereitungen	t	26 618	27 737	24 238	14
	darunter zum Absatz bestimmt	t	21 617	21 345	19 155	14
		1000 DM	608 311	551 192	510 061	
2412 21 600	- Synthetische organische Erzeugnisse als fluoreszierende Aufheller	t	16 390	22 218	23 344	5
	darunter zum Absatz bestimmt	t	81 333	97 874	99 662	5
		1000 DM	81 333	97 874	99 662	
2412 21 700	- Farbblöcke; Zubereitungen auf der Grundlage von Farbblöcken	t	.	.	.	1
	darunter zum Absatz bestimmt	t	.	.	.	1
		1000 DM	.	.	.	
	Pflanzliche Gerbstoffauszüge; Tannine und ihre Derivate; Farbstoffe pflanzlichen oder tierischen Ursprungs (ohne Tierisches Schwarz), auch chemisch einheitlich und Zubereitungen auf deren Grundlage					
2412 22 500	- Pflanzliche Gerbstoffauszüge, Tannine und ihre Salze, Ether, Ester und andere Derivate	t	-	-	-	-
	darunter zum Absatz bestimmt	t	-	-	-	-
		1000 DM	-	-	-	
	- Farbstoffe pflanzlichen oder tierischen Ursprungs und Zubereitungen auf der Grundlage dieser Farbstoffe (ohne Tierisches Schwarz)	t	325	495	453	5
2412 22 703	- Natürliche Lebensmittelfarben	t	325	495	453	5
	darunter zum Absatz bestimmt	t	6 556	9 079	8 676	
		1000 DM	6 556	9 079	8 676	
2412 22 709	- - Andere Farbstoffe pflanzlichen oder tierischen Ursprungs (einschl. Farbstoffauszüge, ohne Tierisches Schwarz) und Zubereitungen auf der Grundlage dieser Farbstoffe	t	-	.	.	2
	darunter zum Absatz bestimmt	t	-	.	.	1
		1000 DM	-	.	.	
	Synthetische organische Gerbstoffe; anorganische Gerbstoffe, Gerbstoffzubereitungen, auch natürliche Gerbstoffe enthaltend; Enzymzubereitungen zum Vorgerben					
2412 23 300	- Synthetische organische Gerbstoffe	t		9 414	10 265	7
	darunter zum Absatz bestimmt	t	7 104			7
		1000 DM	16 369	20 881	22 622	
2412 23 500	- Anorganische Gerbstoffe, Gerbstoffzubereitungen, auch natürliche Gerbstoffe enthaltend; Enzymzubereitungen zum Vorgerben	t	22 662	24 120	24 958	5
	darunter zum Absatz bestimmt	t	.	.	37 761	5
		1000 DM	.	.	37 761	

5 Produktion nach Güterarten - Deutschland

Melde-Nr.	Bezeichnung	Einheit	4. VJ 1995	3. VJ 1996	4. VJ 1996	4. VJ 1996 Anzahl Unternehmen
1	2	3	4	5	6	7
	Andere Farbmittel, Pigmente und deren Zubereitungen; anorganische Erzeugnisse als Luminophore, auch chemisch einheitlich					
2412 24 150	- Pigmente und Zubereitungen auf der Grundlage von Titandioxid	t-TiO2	*	.	.	7
	- mit einem Gehalt an Titandioxid von 80 GHT oder mehr	t-TiO2	.	.	.	7
	darunter zum Absatz bestimmt	1000 DM	66 810	76 795	64 669	
2412 24 190	- mit einem Gehalt an Titandioxid von weniger als 80 GHT	t-TiO2	*	2 439	1 646	7
	darunter zum Absatz bestimmt	t-TiO2	.	.	.	7
		1000 DM	26 166	.	.	
2412 24 300	- Pigmente und Zubereitungen auf der Grundlage von Chromverbindungen	t	*	562	659	7
	darunter zum Absatz bestimmt	t	.	.	.	7
		1000 DM	5 188	6 456	6 341	
2412 24 500	- Pigmente und Zubereitungen auf der Grundlage von Cadmiumverbindungen	t	*	28	20	3
	darunter zum Absatz bestimmt	t	28	20	22	3
		1000 DM	724	518	578	
2412 24 700	- Ultramarin, Lithopone und andere Pigmente und Zubereitungen, Magnetit, anorganische Erzeugnisse als Luminophore	t	*	38 243	56 579	13
	darunter zum Absatz bestimmt	t	.	.	.	13
		1000 DM	99 414	113 270	99 732	
	Halogene; Schwefel; Kohlenstoff; andere nicht gasförmige Nichtmetalle					
	- Halogene					
2413 11 110	- Chlor	t	*	777 085	774 186	13
	darunter zum Absatz bestimmt	t	150 889	167 809	171 958	10
		1000 DM	45 360	41 774	43 874	
2413 11 130	- Jod	t	*	-	-	-
	darunter zum Absatz bestimmt	t	-	-	-	-
		1000 DM	-	-	-	
2413 11 150	- Fluor	t	*	.	.	1
	darunter zum Absatz bestimmt	t	.	.	.	1
		1000 DM	.	.	.	
2413 11 170	- Brom	t	*	-	.	1
	darunter zum Absatz bestimmt	t	-	-	-	-
		1000 DM	-	-	-	
2413 11 200	- Sublimierter oder gefällter Schwefel; kolloider Schwefel	t	*	324 232	322 033	19
	darunter zum Absatz bestimmt	t	318 791	318 791	346 209	17
		1000 DM	23 907	20 815	17 983	
2413 11 300	- Ruß	t	*	83 457	72 402	8
	darunter zum Absatz bestimmt	t	83 457	83 457	77 073	7
		1000 DM	121 270	106 429	111 554	
2413 11 400	- Bor; Tellur	t	*	.	.	2
	darunter zum Absatz bestimmt	t	.	.	.	2
		1000 DM	.	.	.	
2413 11 530	- Silicium	t	*	.	.	2
	- mit einem Gehalt an Silicium von 99,99 GHT oder mehr	t	.	.	.	2
	darunter zum Absatz bestimmt	t	.	.	.	
		1000 DM	.	.	.	
2413 11 550	- mit einem Gehalt an Silicium von weniger als 99,99 GHT	t	*	.	.	3
	darunter zum Absatz bestimmt	t	.	.	.	3
		1000 DM	.	.	.	
2413 11 600	- Phosphor	t	*	.	.	1
	darunter zum Absatz bestimmt	t	.	.	.	1
		1000 DM	.	.	.	
2413 11 700	- Arsen	t	*	.	.	1
	darunter zum Absatz bestimmt	t	.	.	.	1
		1000 DM	.	.	.	
2413 11 900	- Selen	t	*	.	.	2
	darunter zum Absatz bestimmt	t	.	.	.	2
		1000 DM	.	.	.	
	Halogen- oder Schwefelverbindungen der Nichtmetalle					
	- Halogenide und Halogenoxide der Nichtmetalle					
2413 12 350	- Chloride und Chloridoxide des Phosphors	t	*	20 253	24 297	5
	darunter zum Absatz bestimmt	t	.	.	.	5
		1000 DM	17 984	19 761	23 620	
2413 12 370	- Halogenide und Halogenoxide der Nichtmetalle (ohne Chloride und Chloridoxide des Phosphors)	t	*	58 926	.	6
	darunter zum Absatz bestimmt	t	.	.	.	6
		1000 DM	27 480	25 770	22 055	
					30 904	
2413 12 500	- Kohlenstoffdisulfid	t	*	.	.	2
	darunter zum Absatz bestimmt	t	.	.	.	2
		1000 DM	.	.	.	

5 Produktion nach Güterarten - Deutschland

Melde-Nr.	Bezeichnung	Einheit	4. VJ 1995	3. VJ 1996	4. VJ 1996	4. VJ 1996 Anzahl Unternehmen	
1	2	3	4	5	6	7	
2413 12 700	- Sulfide der Nichtmetalle (ohne Kohlenstoffdisulfid); handelsübliches Phosphortrisulfid darunter zum Absatz bestimmt	t t 1000 DM	* . .	- - -	- - -	- - -	
	Alkalimetalle, Erdalkalimetalle; Seltenerdmetalle; Scandium und Yttrium, auch untereinander gemischt oder miteinander legiert; Quecksilber						
2413 13 250	- Alkalimetalle - - Natrium darunter zum Absatz bestimmt	t t 1000 DM	* - -	- - -	- - -	- - -	
2413 13 290	- - Alkalimetalle (ohne Natrium) darunter zum Absatz bestimmt	t t 1000 DM	* - -	- - -	- - -	- - -	
2413 13 300	- Calcium darunter zum Absatz bestimmt	t t 1000 DM	* - -	- - -	- - -	- - -	
2413 13 500	- Strontium und Barium darunter zum Absatz bestimmt	t t 1000 DM	* - -	- - -	- - -	- - -	
2413 13 700	- Seltenerdmetalle, Scandium und Yttrium darunter zum Absatz bestimmt	t t 1000 DM	* - -	- - -	- - -	- - -	
2413 13 800	- Quecksilber darunter zum Absatz bestimmt	t t 1000 DM	* - -	- - -	. . .	1 1 .	
	Anorganische Säuren (ohne Salpetersäure, Nitriersäuren); nicht gasförmige anorganische Sauerstoffverbindungen der Nichtmetalle						
2413 14 130	- Chlorwasserstoff (Salzsäure), Chloroschwefelsäure - - Chlorwasserstoff (Salzsäure) darunter zum Absatz bestimmt	t-HCl t-HCl 1000 DM	* . .	227 274 86 913 29 360	242 956 79 487 24 065	286 296 86 473 25 721	22 20 .
2413 14 150	- - Chloroschwefelsäure darunter zum Absatz bestimmt	t t 1000 DM	* . .	4 567 1 950 959	6 488 2 784 1 110	6 905 2 598 1 037	3 3 .
2413 14 330	- Schwefelsäure, Oleum - - Schwefelsäure darunter zum Absatz bestimmt	t-SO2 t-SO2 1000 DM	* . .	550 735 329 045 31 154	536 001 274 777 27 153	612 156 344 966 27 000	24 19 .
2413 14 350	- - Oleum darunter zum Absatz bestimmt	t-SO2 t-SO2 1000 DM	* . .	131 258 62 295 6 323	91 607 . 6 289	81 070 . 3 780	6 6 .
	- Diphosphorpentaoxid, Phosphorsäure und Polyphosphorsäuren						
2413 14 530	- - Diphosphorpentaoxid darunter zum Absatz bestimmt	t-P2O5 t-P2O5 1000 DM	*	2 2 .
2413 14 550	- - Phosphorsäure und Polyphosphorsäuren darunter zum Absatz bestimmt	t-P2O5 t-P2O5 1000 DM	* . .	10 769 . 9 467	13 332 . 8 909	28 763 . 9 168	9 8 .
2413 14 600	- Boroxide; Borsäuren; andere anorganische Säuren (ohne Fluorwasserstoff) darunter zum Absatz bestimmt	t t 1000 DM	* . .	23 066 . 10 054	26 124 . 11 619	26 518 . 10 880	9 7 .
	- Fluorwasserstoff, Siliciumdioxid, Schwefeldioxid						
2413 14 730	- - Fluorwasserstoff (Flußsäure) darunter zum Absatz bestimmt	t-HF t-HF 1000 DM	* . .	21 266 13 925 25 378	28 136 . 30 252	29 781 15 204 29 457	7 6 .
2413 14 750	- - Siliciumdioxid darunter zum Absatz bestimmt	t-SiO2 t-SiO2 1000 DM	* . .	32 822 30 800 138 113	34 818 32 690 159 000	35 129 32 764 156 591	11 10 .
2413 14 770	- - Schwefeldioxid darunter zum Absatz bestimmt	t-SO2 t-SO2 1000 DM	* . .	71 678 15 432 6 560	144 548 15 432 6 600	137 545 11 872 5 068	4 4 .
	Hydroxide und Peroxide des Natriums, Kaliums oder Magnesiums; Oxide, Hydroxide und Peroxide des Strontiums oder Bariums; Aluminiumhydroxid; Hydrazin und Hydroxylamin und ihre anorganischen Salze						
2413 15 250	- Natriumhydroxid - - fest (Ätznatron) darunter zum Absatz bestimmt	t-NaOH t-NaOH 1000 DM	* 6 941	. . 7 099	. . 7 001	3 3 .
2413 15 270	- - in wäßriger Lösung (Natronlauge) darunter zum Absatz bestimmt	t-NaOH t-NaOH 1000 DM	* . .	842 042 451 842 173 432	855 384 455 829 163 736	875 469 474 474 159 560	19 19 .

StBA, FS4, R 3.1, 4.VJ 1996

5 Produktion nach Güterarten - Deutschland

Melde-Nr.	Bezeichnung	Einheit	4. VJ 1995	3. VJ 1996	4. VJ 1996	4. VJ 1996 Anzahl Unternehmen
1	2	3	4	5	6	7
2413 15 350	- Kaliumhydroxid - - fest (Ätzkali) darunter zum Absatz bestimmt	t-KOH t-KOH 1000 DM	*	3 3
2413 15 370	- - in wäßriger Lösung (Kalilauge) darunter zum Absatz bestimmt	t-KOH t-KOH 1000 DM	* . .	31 570 . .	31 123 . .	3 3
2413 15 500	- Peroxide des Natriums oder des Kaliums darunter zum Absatz bestimmt	t t 1000 DM	* - -	- - -	- - -	- -
2413 15 600	- Magnesiumhydroxid und -peroxid; Oxide, Hydroxide und Peroxide des Strontiums oder des Bariums darunter zum Absatz bestimmt	t t 1000 DM	* 4 816	. . 4 359	3 3
2413 15 700	- Aluminiumhydroxid darunter zum Absatz bestimmt	t-Al2O3 t-Al2O3 1000 DM	* . 65 284	. . 80 199 75 289	. . 92 472 76 503	4 4
2413 15 800	- Hydrazin und Hydroxylamin und ihre anorganischen Salze darunter zum Absatz bestimmt	t t 1000 DM	* 3 530	20 565 . 13 719	3 3
2413 21 100	Fluoride, Fluorosilikate, -aluminat und andere komplexe Fluorosilicate; Chloride (ohne Ammoniumchlorid), Chloridoxide, Chloridhydroxide; Bromide, Bromidoxide; Jodide, Jodidoxide - Fluoride; Fluorosilikate, Fluoroaluminat und andere komplexe Fluorosilicate darunter zum Absatz bestimmt	t-F t-F 1000 DM	* . 43 291	5 889 . 48 803	10 416 . 43 874	10 10
2413 21 300	- Chloride (ohne Ammoniumchlorid) darunter zum Absatz bestimmt	t t 1000 DM	* . 90 097 70 218 36 352	95 726 . 32 047	94 616 . 33 022	17 16
2413 21 500	- Chloridoxide und Chloridhydroxide darunter zum Absatz bestimmt	t t 1000 DM	* . 17 008 15 148	18 469 . 18 591	19 384 . 19 357	9 8
2413 21 700	- Bromide und Bromidoxide, Jodide und Jodidoxide darunter zum Absatz bestimmt	t t 1000 DM	* . 218 2 339	183 . 3 096	210 . 3 012	5 5
2413 22 350	Hypochlorite, Chlorite, Hypobromite, Chlorate, Perchlorate, Bromate und Perbromate, Jodate und Perjodate - Hypochlorite; handelsübliches Calciumhypochlorit; Chlorite; Hypobromite - - Calciumhypochlorite (einschl. handelsüblichem Calciumhypochlorit) darunter zum Absatz bestimmt	t-Cl t-Cl 1000 DM	* . . .	- . . .	- . . .	- -
2413 22 390	- - Andere Hypochlorite; Chlorite; Hypobromite darunter zum Absatz bestimmt	t-Cl t-Cl 1000 DM	* . 9 514 5 901	9 011 4 526	8 028 3 017	5 5
2413 22 550	- Chlorate und Perchlorate; Bromate und Perbromate; Jodate und Perjodate - - Natriumchlorat darunter zum Absatz bestimmt	t t 1000 DM	* - - .	- - - .	- - - .	- -
2413 22 590	- - Andere Chlorate; Perchlorate; Bromate und Perbromate; Jodate und Perjodate darunter zum Absatz bestimmt	t t 1000 DM	* - - .	- - - .	- - - .	- -
2413 31 130	Sulfide; Polysulfide; Dithionite und Sulfoxylate; Sulfite; Thiosulfate; Sulfate; Alaune; Persulfate - Sulfide; Polysulfide; Dithionite und Sulfoxylate - - Sulfide; Polysulfide darunter zum Absatz bestimmt	t-S t-S 1000 DM	* . 3 411 3 185 6 800	3 242 . 6 322	3 128 . 6 380	9 9
2413 31 150	- - Dithionite; Sulfoxylate darunter zum Absatz bestimmt	t t 1000 DM	* . 35 981	. . 31 201	. . .	2 2
2413 31 330	- Sulfite; Thiosulfate - - Sulfite darunter zum Absatz bestimmt	t-Na2S2O5 t-Na2S2O5 1000 DM	* . 34 688 29 682 19 866	36 181 27 637 19 410	39 747 29 611 18 968	5 5
2413 31 350	- - Thiosulfate darunter zum Absatz bestimmt	t t 1000 DM	*	3 3

5 Produktion nach Güterarten - Deutschland

Melde-Nr.	Bezeichnung	Einheit	4. VJ 1995	3. VJ 1996	4. VJ 1996	4. VJ 1996 Anzahl Unternehmen
1	2	3	4	5	6	7
2413 31 530	- Sulfate - Aluminiumsulfat darunter zum Absatz bestimmt	t-Al2O3 t-Al2O3 1000 DM	* 12 570 7 270	12 648 6 781	13 044 6 960	4 4
2413 31 550	- Bariumsulfat darunter zum Absatz bestimmt	t t 1000 DM	* - -	- -	- -	- -
2413 31 570	- Andere Sulfate darunter zum Absatz bestimmt	t t 1000 DM	* 127 356 74 592 17 420	140 905 90 149 19 963	137 974 90 701 18 861	24 22
2413 31 730	- Alaune; Peroxosulfate (Persulfate) - Alaune darunter zum Absatz bestimmt	t t 1000 DM	* 569 569 1 741	2 2
2413 31 750	- Peroxosulfate (Persulfate) darunter zum Absatz bestimmt	t t 1000 DM	*	4 969 . .	6 969 . .	3 2
2413 32 100	Nitrate (ohne Kalium-, Natrium- und Ammoniumnitrat); Phosphinate (Hypophosphite), Phosphonate (Phosphite), Phosphate und Polyphosphate - Nitrate (ohne Kalium-, Natrium- und Ammoniumnitrat) darunter zum Absatz bestimmt	t-N t-N 1000 DM	* 1 003 5 653	921 8 823	618 3 403	8 6
2413 32 200	- Phosphinate (Hypophosphite), Phosphonate (Phosphite) darunter zum Absatz bestimmt	t t 1000 DM	* . . 4 149	. . 3 299	. . 3 593	4 4
2413 32 300	- Mononatriumdihydrogenphosphat und Dinatriumhydrogenphosphat darunter zum Absatz bestimmt	t-P2O5 t-P2O5 1000 DM	* . . 3 552	. . 3 855	. . 3 970	5 5
2413 32 400	- Calciumhydrogenorthophosphat (Dicalciumphosphat) darunter zum Absatz bestimmt	t-P2O5 t-P2O5 1000 DM	*	2 2
2413 32 500	- Trinatrium-, Kalium- und Calciumphosphate (ohne Calciumhydrogenorthophosphat), Polyphosphate (ohne Natriumtriphosphat) darunter zum Absatz bestimmt	t-P2O5 t-P2O5 1000 DM	* . . 30 948	7 7
2413 32 700	- Natriumtriphosphat (Natriumtripolyphosphat) darunter zum Absatz bestimmt	t-P2O5 t-P2O5 1000 DM	* 11 662 11 662 52 282	12 512 12 512 55 692	10 830 10 830 50 257	5 5
2413 33 103	Carbonate (ohne Ammoniumcarbonat); Peroxocarbonate (Percarbonate) - Dinatriumcarbonat (Soda) - in Pulverform mit einer Schüttdichte von weniger als 700 g/l darunter zum Absatz bestimmt	t-Na2CO3 t-Na2CO3 1000 DM	* 384 720 216 078 51 101	281 981 117 362 32 449	291 539 32 899	4 4
2413 33 109	- Anderes Dinatriumcarbonat (Soda) darunter zum Absatz bestimmt	t-Na2CO3 t-Na2CO3 1000 DM	* 200 897 44 848	297 046 68 523	295 610 71 435	7 7
2413 33 200	- Natriumhydrogencarbonat (Natriumbicarbonat) darunter zum Absatz bestimmt	t t 1000 DM	* 22 445 10 450	22 636 10 946	22 941 10 460	5 5
2413 33 300	- Kaliumcarbonate darunter zum Absatz bestimmt	t-K2CO3 t-K2CO3 1000 DM	*	14 349 . .	18 234 15 662	4 3
2413 33 400	- Calciumcarbonat darunter zum Absatz bestimmt	t t 1000 DM	* 19 156 19 156 12 803	22 421 22 421 15 534	22 415 22 415 14 910	5 5
2413 33 500	- Bariumcarbonat darunter zum Absatz bestimmt	t-BaCO3 t-BaCO3 1000 DM	*	3 3
2413 33 600	- Bleicarbonat darunter zum Absatz bestimmt	t t 1000 DM	* - -	- -	- -	- -
2413 33 710	- Andere Carbonate (ohne Ammoniumcarbonat) und Peroxocarbonate (Percarbonate), a.n.g. - Lithiumcarbonate darunter zum Absatz bestimmt	t t 1000 DM	* - -	1 1
2413 33 730	- Strontiumcarbonat darunter zum Absatz bestimmt	t t 1000 DM	*	2 2

5 Produktion nach Güterarten - Deutschland

Melde-Nr.	Bezeichnung	Einheit	4. VJ 1995	3. VJ 1996	4. VJ 1996	4. VJ 1996 Anzahl Unternehmen
1	2	3	4	5	6	7
2413 33 750	- - Bismutcarbonat darunter zum Absatz bestimmt	t t 1000 DM	* - -	- - -	- - -	- - -
2413 33 790	- - Andere Carbonate; Peroxocarbonate (Percarbonate) darunter zum Absatz bestimmt	t t 1000 DM	* 15 912 13 127	. . 12 307	. . 12 834	4 4 4
2413 41 100	Salze der Säuren der Metalloxide oder Metallperoxide; Edelmetalle in kolloidem Zustand; anorganische oder organische Verbindungen der Edelmetalle, auch chemisch nicht einheitlich; Edelmetallamalgame - Aluminate darunter zum Absatz bestimmt	t t 1000 DM	* . 5 404	. . 5 332	9 492 9 492 4 837	6 6 6
2413 41 200	- Zink- oder Bleichromate darunter zum Absatz bestimmt	t t 1000 DM	*	2 2 2
2413 41 300	- Chromate und Dichromate (ohne Zink- oder Bleichromate), Peroxochromate darunter zum Absatz bestimmt	t t 1000 DM	* 3 356 10 391	. 3 166 10 525	. 3 152 10 267	5 5 5
2413 41 400	- Manganite, Manganate und Permanganate	t t 1000 DM	2 2 2
2413 41 500	- Molybdate	t t 1000 DM	1 1 1
2413 41 600	- Wolframate	t t 1000 DM	2 2 2
2413 41 700	- Andere Salze der Säuren der Metalloxide oder Metallperoxide - Edelmetalle in kolloidem Zustand; anorganische oder organische Verbindungen der Edelmetalle, auch chemisch nicht einheitlich; Edelmetallamalgame	t t 1000 DM	. 1 390 36 483	. 955 21 775	. 1 123 29 892	6 6 6
2413 41 830	- Silbernitrat	t t 1000 DM	2 2 2
2413 41 850	- - Edelmetalle in kolloidem Zustand; andere anorganische oder organische Verbindungen der Edelmetalle, auch chemisch nicht einheitlich; Edelmetallamalgame (ohne Silbernitrat)	t t 1000 DM	. 58 .	. 81 36 305	. 82 .	6 6 6
2413 42 500	Destilliertes Wasser, Leitfähigkeitswasser; andere anorganische Verbindungen, Amalgame von anderen Metallen als Edelmetallen - Destilliertes Wasser, Leitfähigkeitswasser oder Wasser von gleicher Reinheit	t t 1000 DM	. . 5 423	. . 6 103	. . 6 613	8 8 8
2413 42 900	- Andere anorganische Verbindungen; Amalgame von anderen Metallen als Edelmetallen	t t 1000 DM	. 800 2 910	. 1 194 3 108	. 1 326 3 887	3 3 3
2413 51 000	Isotope (ohne radioaktive Isotope); anorganische oder organische Verbindungen dieser Isotope, auch chemisch nicht einheitlich	t t 1000 DM	. . -	. . -	. . -	- - -
2413 52 200	Cyanide, Cyanidoxide und komplexe Cyanide; Fulminate, Cyanate und Thiocyanate; Silicate (ohne Fluorosilicate); Borate/Peroxoborate; andere Salze der anorganischen Säuren/Peroxosäuren (ohne Azide) - Cyanide, Cyanidoxide und komplexe Cyanide darunter zum Absatz bestimmt	t t 1000 DM	* 15 648 .	13 607 . .	14 518 . .	4 4 4
2413 52 300	- Fulminate, Cyanate und Thiocyanate darunter zum Absatz bestimmt	t t 1000 DM	* 3 537 3 537 9 589	3 188 3 188 9 413	3 654 3 654 10 619	4 4 4
2413 52 400	- Silicate (einschl. handelsüblicher Silicate der Alkalimetalle) darunter zum Absatz bestimmt	t-SiO2 t-SiO2 1000 DM	* 126 627 59 505	128 840 . 60 610	126 163 . 60 507	10 10 10
2413 52 500	- Borate darunter zum Absatz bestimmt	t-B2O3 t-B2O3 1000 DM	*	1 1 1
2413 52 600	- Peroxoborate (Perborate) darunter zum Absatz bestimmt	t-B2O3 t-B2O3 1000 DM	*	2 2 2

5 Produktion nach Güterarten - Deutschland

Melde-Nr.	Bezeichnung	Einheit	4. VJ 1995	3. VJ 1996	4. VJ 1996	4. VJ 1996 Anzahl Unternehmen
1	2	3	4	5	6	7
2413 52 700	- Doppelsilicate oder komplexe Silicate darunter zum Absatz bestimmt	t 1000 DM	* 5 852	. 6 260	. 5 615	3 3
2413 52 900	- Andere Salze der anorganischen Säuren oder Peroxosäuren (ohne Azide) darunter zum Absatz bestimmt	t 1000 DM	* 1 821	501 2 437	501 2 238	6 6
2413 53 000	Wasserstoffperoxid, auch mit Harnstoff verfestigt darunter zum Absatz bestimmt	t-H2O2 1000 DM	* .	. 6 917	16 049 14 239	6 6
2413 54 300	Phosphide, Carbide, Hydride, Nitride, Azide, Silicide und Boride - Phosphide, auch chemisch nicht einheitlich (ohne Ferrophosphor) darunter zum Absatz bestimmt	t 1000 DM	* .	- .	- .	- .
2413 54 500	- Carbide, auch chemisch nicht einheitlich darunter zum Absatz bestimmt	kg 1000 DM	* 64 820 704	. 24 892 126	. 20 971 384	4 4
2413 54 700	- Hydride, Nitride, Azide, Silicide und Boride, auch chemisch nicht einheitlich	t 1000 DM	180 10 831	350 13 175	88 7 377	5
2413 55 000	Anorganische oder organische Verbindungen der Seltenen Erden (einschl. der Lanthaniden) oder Mischungen derselben	t 1000 DM	1
2413 56 000	Raffinierter Schwefel (ohne sublimierten, gefällten und kolloiden Schwefel)	t 1000 DM	- .	- .	- .	-
2413 57 000	Schwefelkiesebrände	t 1000 DM	1
2413 58 500	Piezoelektrischer Quarz, auch bearbeitet, andere synthetische oder rekonstituierte Steine, roh oder nur gesägt oder grob geformt, jedoch weder aufgereiht noch montiert oder gefaßt - Piezoelektrischer Quarz, auch bearbeitet	g 1000 DM	- .	- .	- .	-
2413 58 700	- Andere synthetische oder rekonstituierte Steine	g 1000 DM	1 505	.	.	1
2414 11 200	Acyclische Kohlenwasserstoffe - Acyclische Kohlenwasserstoffe, gesättigt darunter zum Absatz bestimmt	t 1000 DM	* 2 938	. 1 607	. 1 884	5 5
2414 11 300	- Ethylen darunter zum Absatz bestimmt	t 1000 DM	* 1 010 690 601 458 281 352	944 989 519 038 262 084	999 924 588 422 283 149	7 7
2414 11 400	- Propen (Propylen) darunter zum Absatz bestimmt	t 1000 DM	* 691 957 388 500 123 841	683 665 384 775 134 557	745 043 397 507 129 048	10 8
2414 11 500	- Buten (Butylen) und seine Isomere darunter zum Absatz bestimmt	t 1000 DM	* 230 496 128 677 58 355	251 573 146 228 74 359	228 579 126 102 71 435	7 6
2414 11 650	- Buta-1,3-dien und Isopren - Buta-1,3-dien darunter zum Absatz bestimmt	t 1000 DM	* 171 204 66 953	164 346 62 781	195 491 69 461	4 4
2414 11 670	- Isopren darunter zum Absatz bestimmt	t 1000 DM	* . .	- .	- .	-
2414 11 900	- Andere ungesättigte acyclische Kohlenwasserstoffe darunter zum Absatz bestimmt	t 1000 DM	* 58 217 67 369	34 845 57 382	30 393 62 131	13 11
2414 12 130	Cyclische Kohlenwasserstoffe - Alicyclische Kohlenwasserstoffe - Cyclohexan darunter zum Absatz bestimmt	t 1000 DM	*	3 2
2414 12 150	- - Andere alicyclische Kohlenwasserstoffe darunter zum Absatz bestimmt	t 1000 DM	* 657 2 370	. 3 366	. 3 066	4 4
2414 12 230	- Benzol, Toluol - Benzol darunter zum Absatz bestimmt	t 1000 DM	* 568 844 382 401 108 133	654 993 408 948 119 737	651 075 379 759 118 547	12 8
2414 12 250	- - Toluol darunter zum Absatz bestimmt	t 1000 DM	* 132 355 44 481	168 644 44 497	167 257 46 378	9 7

5 Produktion nach Güterarten - Deutschland

Melde-Nr.	Bezeichnung	Einheit	4. VJ 1996	3. VJ 1996	4. VJ 1996	4. VJ 1996 Anzahl Unternehmen
1	2	3	4	5	6	7
2414 12 430	- Xylole - - o-Xylol darunter zum Absatz bestimmt	t t 1000 DM	* . 21 096	64 368 . 20 846	73 553 . 24 200	5 4
2414 12 450	- - p-Xylol darunter zum Absatz bestimmt	t t 1000 DM	* . 59 486	110 617 . 32 806	94 406 . 33 177	4 4
2414 12 470	- - m-Xylol und Xylol-Isomerenmischungen darunter zum Absatz bestimmt	t t 1000 DM	* . 20 342 20 342 5 694	36 485 . 10 277	37 118 . 11 230	5 5
2414 12 500	- Styrol darunter zum Absatz bestimmt	t t 1000 DM	* . 227 905 26 122	294 233 . 43 448	295 107 . 53 951	3 3
2414 12 600	- Ethylbenzol darunter zum Absatz bestimmt	t t 1000 DM	* . 252 557 5 782	306 308 . 5 408	312 949 . 6 123	5 4
2414 12 700	- Cumol darunter zum Absatz bestimmt	t t 1000 DM	*	2 2
2414 12 800	- Naphthalin und Anthracen darunter zum Absatz bestimmt	t t 1000 DM	*	2 2
2414 12 900	- Biphenyl und Terphenyle; andere aromatische Kohlenwasserstoffe darunter zum Absatz bestimmt	t t 1000 DM	* . 12 687 18 621	12 830 . 12 830 17 985	9 520 . 8 742 13 421	7 6
2414 13 130	- Chlorderivate der acyclischen Kohlenwasserstoffe - Chlormethan (Methylchlorid) und Chlorethan (Ethylchlorid) Dichlormethan (Methylenchlorid) - - Chlormethan (Methylchlorid) und Chlorethan (Ethylchlorid) darunter zum Absatz bestimmt	t t 1000 DM	* . 47 923 23 157 19 676	51 874 . 26 340 19 691	49 417 . 21 902 21 220	4 3
2414 13 150	- - Dichlormethan (Methylenchlorid) darunter zum Absatz bestimmt	t t 1000 DM	* . 19 059 17 965	23 192 . 23 192 21 839	20 716 . 20 716 20 398	3 3
2414 13 230	- - Chloroform (Trichlormethan), Kohlenstofftetrachlorid (Tetrachlorkohlenstoff) - - Chloroform (Trichlormethan) darunter zum Absatz bestimmt	t t 1000 DM	* . 9 444 6 116	14 957 . 14 957 7 864	13 690 . 13 690 7 774	3 3
2414 13 250	- - Kohlenstofftetrachlorid (Tetrachlorkohlenstoff) darunter zum Absatz bestimmt	t t 1000 DM	*	2 2
2414 13 530	- - Andere gesättigte Chlorderivate der acyclischen Kohlenwasserstoffe - - 1,2-Dichlorethan (Ethylendichlorid) darunter zum Absatz bestimmt	t t 1000 DM	* . 415 528 53 468 19 928	512 384 . 71 029 27 549	491 147 . 56 983 23 539	9 6
2414 13 550	- - 1,2-Dichlorpropan (Propylendichlorid) und Dichlorbutane darunter zum Absatz bestimmt	t t 1000 DM	*	1 1
2414 13 590	- - Andere gesättigte Chlorderivate der acyclischen Kohlenwasserstoffe, a.n.g. darunter zum Absatz bestimmt	t t 1000 DM	* . 2 764 6 309	2 240 . 2 240 5 417	2 308 . 1 544 6 096	4 4
2414 13 710	- - Ungesättigte Chlorderivate der acyclischen Kohlenwasserstoffe - - Vinylchlorid (Chlorethylen) darunter zum Absatz bestimmt	t t 1000 DM	* . 329 298 146 946 121 248	376 622 . 168 803 125 669	402 334 . 174 050 128 443	6 4
2414 13 730	- - Trichlorethylen darunter zum Absatz bestimmt	t t 1000 DM	*	2 2
2414 13 750	- - Tetrachlorethylen (Perchlorethylen) darunter zum Absatz bestimmt	t t 1000 DM	*	2 2
2414 13 790	- - Andere ungesättigte Chlorderivate der acyclischen Kohlenwasserstoffe darunter zum Absatz bestimmt	t t 1000 DM	* . . 20 487	77 911 . . .	69 378 . . 19 770	4 3
2414 14 500	- Sulfo-, Nitro- oder Nitrosoderivate der Kohlenwasserstoffe, auch halogeniert - Nur Sulfogruppen enthaltende Derivate der Kohlenwasserstoffe, ihre Salze und ihre Ethylester darunter zum Absatz bestimmt	t t 1000 DM	* . 8 246 2 965 6 513	6 706 . 6 706 6 272	6 169 . 3 342 7 871	6 6

StBA, FS4, R 3.1, 4.VJ 1996

5 Produktion nach Güterarten - Deutschland

Malde-Nr.	Bezeichnung	Einheit	4. VJ 1995	3. VJ 1996	4. VJ 1996	4. VJ 1996 Anzahl Unternehmen
1	2	3	4	5	6	7
2414 14 700	- Nur Nitro- oder nur Nitrosogruppen enthaltende Derivate der Kohlenwasserstoffe darunter zum Absatz bestimmt	t 1000 DM	* 5 748		5 814	4 3
2414 14 900	- Andere Sulfo-, Nitro- oder Nitrosoderivate der Kohlenwasserstoffe, auch halogeniert darunter zum Absatz bestimmt	t 1000 DM	* 5 336 18 397		6 820 21 268	7 7
2414 15 100	- Andere Halogenderivate der Kohlenwasserstoffe (ohne Sulfo-, Nitro- oder Nitrosoderivate) - Fluor-, Brom- oder Jodderivate der acyclischen Kohlenwasserstoffe	t 1000 DM				4
2414 15 300	- Halogenderivate der acyclischen Kohlenwasserstoffe mit zwei oder mehr verschiedenen Halogenen	t 1000 DM				3
2414 15 530	- Halogenderivate der alicyclischen Kohlenwasserstoffe - - 1,2,3,4,5,6-Hexachlorcyclohexan	t 1000 DM				-
2414 15 590	- - Andere Halogenderivate der alicyclischen Kohlenwasserstoffe (ohne 1,2,3,4,5,6-Hexachlorcyclohexan)	t 1000 DM	40 503	28 432	478	4
2414 15 730	- Halogenderivate der aromatischen Kohlenwasserstoffe - - Chlorbenzol, o-Dichlorbenzol und p-Dichlorbenzol	t 1000 DM				1
2414 15 750	- - Hexachlorbenzol und DDT (1,1,1-Trichlor-2,2-bis (p-chlorphenyl)-ethan)	t 1000 DM				-
2414 15 790	- - Andere Halogenderivate der aromatischen Kohlenwasserstoffe	t 1000 DM	22 719	21 947	26 498	8
2414 21 000	Technische Fettalkohole darunter zum Absatz bestimmt	t 1000 DM	* 71 965 46 911	80 287 49 230	77 288 35 707 48 790	7 7
2414 22 100	- Acyclische einwertige Alkohole - Methanol (Methylalkohol) darunter zum Absatz bestimmt	t 1000 DM	* 355 617 248 512 59 887	384 123 255 682 54 264	376 054 250 615 56 263	13 12
2414 22 200	- Propan-1-ol (Propylalkohol) und Propan-2-ol (Isopropylalkohol) darunter zum Absatz bestimmt	t 1000 DM	* 47 190 46 152 46 797	34 657 33 183 31 212	44 313 43 235 41 337	7 6
2414 22 300	- Butan-1-ol (n-Butylalkohol) darunter zum Absatz bestimmt	t 1000 DM	* 86 665 31 360 35 373	107 292 31 978 29 240	108 252 33 683 28 839	4 3
2414 22 400	- Andere Butanole darunter zum Absatz bestimmt	t 1000 DM	* 14 890 9 806	22 647 12 398	33 555 21 299	5 5
2414 22 500	- Pentanol (Amylalkohol) und seine Isomere darunter zum Absatz bestimmt	t 1000 DM	* 7 857 13 383	7 996 13 698	5 153 9 897	3 3
2414 22 630	- Octanol und seine Isomere und andere einwertige gesättigte Alkohole - - Octanol (Octylalkohol) und seine Isomere darunter zum Absatz bestimmt	t 1000 DM	* 100 938 57 452 87 910	145 687 95 074 101 216	148 877 99 240 97 277	6 5
2414 22 690	- - Andere einwertige gesättigte Alkohole (z.B. Lauryl-, Cetyl- und Stearylalkohol) darunter zum Absatz bestimmt	t 1000 DM	* 48 324 29 057 68 460	61 888 37 705 88 461	58 013 33 331 86 937	8 7
2414 22 730	- Einwertige ungesättigte Alkohole - - Acyclische Terpenalkohole (z.B. Geraniol, Citronellol, Linalool, Rhodinol, Nerol) darunter zum Absatz bestimmt	t 1000 DM	* 8 051		6 985	3 3
2414 22 750	- - Andere einwertige ungesättigte Alkohole (z.B. Allylalkohol) darunter zum Absatz bestimmt	t 1000 DM	* .	.	.	6 6
2414 23 100	- Zwei- und andere mehrwertige Alkohole; Halogen-, Sulfo-, Nitro- oder Nitrosoderivate der acyclischen Alkohole - Ethylenglykol (Ethandiol) darunter zum Absatz bestimmt	t 1000 DM	* 65 036 58 477	53 956 34 079	55 814 40 507	4 4

5 Produktion nach Güterarten - Deutschland

Melde-Nr.	Bezeichnung	Einheit	4. VJ 1995	3. VJ 1996	4. VJ 1996	4. VJ 1996 Anzahl Unternehmen
1	2	3	4	5	6	7
2414 23 200	- Propylenglykol (Propan-1,2-diol) darunter zum Absatz bestimmt	t 1000 DM	* 46 437 79 445	53 044 92 427	44 271 66 509	4 4
2414 23 330	- Andere acyclische zwei- und mehrwertige Alkohole - D-Glucitol (Sorbit), chemisch einheitlich darunter zum Absatz bestimmt	t 1000 DM	* 21 935 36 350	23 154 36 965	23 628 38 493	4 4
2414 23 390	- - Andere acyclische zwei- und mehrwertige Alkohole (z.B. Hexylenglykol, Trimethylolpropan, Pentaerythrit, Mannit) darunter zum Absatz bestimmt	t 1000 DM	* 94 126 50 893 141 883	101 237 54 293 143 684	109 778 61 133 153 374	12 12
2414 23 500	- Halogen-, Sulfo-, Nitro- oder Nitrosoderivate der acyclischen Alkohole darunter zum Absatz bestimmt	t 1000 DM	* 1 546 2 563	1 266 2 254	2 385 3 347	5 5
2414 23 730	- Cyclische Alkohole, ihre Halogen-, Sulfo-, Nitro- oder Nitrosoderivate - Alicyclische Alkohole, ihre Halogen-, Sulfo-, Nitro- oder Nitrosoderivate darunter zum Absatz bestimmt	t 1000 DM	* 40 964 32 938	50 747 33 808	45 373 33 596	9 9
2414 23 750	- - Aromatische Alkohole, ihre Halogen-, Sulfo-, Nitro- oder Nitrosoderivate darunter zum Absatz bestimmt	t 1000 DM	* 2 466 8 576	2 530 9 954	2 115 8 539	4 4
2414 24 150	- Phenole, Phenolalkohole, ihre Halogen-, Sulfo-, Nitro- oder Nitrosoderivate - Einwertige Phenole - - Phenol (Hydroxybenzol) und seine Salze darunter zum Absatz bestimmt	t 1000 DM	* 178 063 .	244 459 .	239 675 .	5 5
2414 24 170	- - Kresole und ihre Salze darunter zum Absatz bestimmt	t 1000 DM	* .	.	.	2 2
2414 24 190	- - Andere einwertige Phenole und ihre Salze (z.B. Octylphenol, Nonylphenol, Xylenole, Naphthole) darunter zum Absatz bestimmt	t 1000 DM	* 22 808 11 307 36 458	24 271 12 490 43 942	26 178 13 563 49 668	9 8
2414 24 330	- Mehrwertige Phenole, Phenolalkohole - - 4,4'-Isopropylidendiphenol (Bisphenol A, Diphenylolpropan) und seine Salze darunter zum Absatz bestimmt	t 1000 DM	* 92 829 37 536	114 208 35 961	106 533 38 259	4 4
2414 24 350	- - Mehrwertige Phenole und ihre Salze (z.B. Resorcin, Hydrochinon) darunter zum Absatz bestimmt	t 1000 DM	* 1 190 9 993	1 341 7 254	1 580 8 267	4 4
2414 24 370	- - Phenolalkohole darunter zum Absatz bestimmt	t 1000 DM	* -	-	-	-
2414 24 530	- Halogen-, Sulfo-, Nitro- oder Nitrosoderivate der Phenole oder Phenolalkohole - - Nur Halogengruppen enthaltende Phenol- und Phenolalkoholderivate und ihre Salze darunter zum Absatz bestimmt	t 1000 DM	* 747 8 725	433 7 875	.	2 2
2414 24 550	- - Nur Sulfogruppen enthaltende Derivate der Phenole oder Phenolalkohole, ihre Salze und Ester darunter zum Absatz bestimmt	t 1000 DM	* .	.	.	1 1
2414 24 590	- - Andere Halogen-, Sulfo-, Nitro- oder Nitrosoderivate der Phenole oder Phenolalkohole darunter zum Absatz bestimmt	t 1000 DM	* 139 45 1 522	197 .	178 .	5 5
2414 31 200	Technische einbasische Fettsäuren, saure Öle aus der Raffination - Stearinsäure darunter zum Absatz bestimmt	t 1000 DM	* 21 483 25 391	25 596 23 460	24 266 21 368	4 4
2414 31 300	- Ölsäure darunter zum Absatz bestimmt	t 1000 DM	* 739 1 148	1 084 1 044	2 423 1 113	3 3

StBA, FS4, R 3.1, 4.VJ 1996

5 Produktion nach Güterarten - Deutschland

Melde-Nr.	Bezeichnung	Einheit	4. VJ 1995	3. VJ 1996	4. VJ 1996	4. VJ 1996 Anzahl Unternehmen
1	2	3	4	5	6	7
2414 31 500	- Tallölfettsäuren darunter zum Absatz bestimmt	t t 1000 DM	* - -	- - -	- - -	- - -
2414 31 950	- - Andere technische einbasische Fettsäuren - - Destillierte Fettsäuren darunter zum Absatz bestimmt	t t 1000 DM	* 49 862 52 890	82 604 69 233	94 361 69 282	8 8
2414 31 970	- - Andere technische einbasische Fettsäuren, nicht destilliert darunter zum Absatz bestimmt	t t 1000 DM	* 8 751 5 551	19 417 14 227	23 357 18 581	9 8
2414 32 150	- - Gesättigte acyclische einbasische Carbonsäuren und ihre Anhydride, Halogenide, Peroxide und Peroxysäuren; ihre Halogen-, Sulfo-, Nitro- oder Nitrosoderivate - Ester der Essigsäure - Ethylacetat darunter zum Absatz bestimmt	t t t 1000 DM	*	2 2 2
2414 32 170	- - Vinylacetat darunter zum Absatz bestimmt	t t 1000 DM	*	2 1
2414 32 190	- - Andere Ester der Essigsäure (z.B. n-Butylacetat, Isobutylacetat, 2-Ethoxyethylacetat) darunter zum Absatz bestimmt	t t 1000 DM	* 44 026 41 390 86 390	42 800 41 038 71 610	43 183 41 674 66 666	9 9
2414 32 200	- Mono-, Di- oder Trichloressigsäure, Propionsäure, Buttersäuren, Valeriansäuren, ihre Salze und Ester darunter zum Absatz bestimmt	t t 1000 DM	* 31 886 25 013 57 640	41 276 33 698 70 760	35 626 29 544 67 494	7 7
2414 32 350	- - Palmitinsäure, ihre Salze und Ester darunter zum Absatz bestimmt	t t 1000 DM	*	1 1
2414 32 370	- - Salze und Ester der Palmitinsäure darunter zum Absatz bestimmt	t t 1000 DM	*	1 1
2414 32 430	- - Stearinsäure, ihre Salze und Ester darunter zum Absatz bestimmt	t t 1000 DM	*	2 1
2414 32 450	- - Stearinsäure darunter zum Absatz bestimmt	t t 1000 DM	*	2 2
2414 32 470	- - Ester der Stearinsäure darunter zum Absatz bestimmt	t t 1000 DM	*	2 2
2414 32 530	- - Ameisensäure, ihre Salze und Ester darunter zum Absatz bestimmt	t t 1000 DM	*	2 1
2414 32 550	- - Salze und Ester der Ameisensäure darunter zum Absatz bestimmt	t t 1000 DM	*	9 9
2414 32 710	- - Essigsäure und ihre Salze; Essigsäureanhydrid darunter zum Absatz bestimmt	t t 1000 DM	* 118 811 13 631 15 256	107 781 10 990 12 350	106 750 10 365 11 080	10 8
2414 32 730	- - Natriumacetat darunter zum Absatz bestimmt	t t 1000 DM	* 1 979 4 452	1 334 2 591	2 152 4 539	5 4
2414 32 750	- - Cobaltacetate darunter zum Absatz bestimmt	t t 1000 DM	* - -	- -	- -	- -
2414 32 770	- - Essigsäureanhydrid darunter zum Absatz bestimmt	t t 1000 DM	*	3 2
2414 32 790	- - Andere Salze der Essigsäure darunter zum Absatz bestimmt	t t 1000 DM	* 612 612 2 333	702 702 2 737	660 660 2 848	5 5
2414 32 850	- - Andere gesättigte acyclische einbasische Carbonsäuren, ihre Salze und Ester - - Laurinsäure, ihre Salze und Ester darunter zum Absatz bestimmt	t t t 1000 DM	*	4 4

5 Produktion nach Güterarten - Deutschland

Melde-Nr.	Bezeichnung	Einheit	4. VJ 1995	3. VJ 1996	4. VJ 1996	4. VJ 1996 Anzahl Unternehmen
1	2	3	4	5	6	7
2414 32 870	- - Andere gesättigte acyclische einbasische Carbonsäuren, ihre Salze und Ester (ohne Laurinsäure u.ä.) darunter zum Absatz bestimmt	t t 1000 DM	* 18 357 12 756 55 586	19 456 14 435 59 440	25 143 16 615 69 427	13 13
2414 33 100	Ungesättigte acyclische Carbonsäuren, alicyclische Carbonsäuren, aromatische einbasische Carbonsäuren und ihre Anhydride, Halogenide, Peroxide und Peroxysäuren; ihre HSNN-Derivate - Ungesättigte acyclische sowie alicyclische einbasische Carbonsäuren und ihre Anhydride, Halogenide, Peroxide und Peroxysäuren; ihre HSNN-Derivate (z.B. Acrylsäure, Sorbinsäure), a.n.g. darunter zum Absatz bestimmt	t t 1000 DM	* 78 007 45 028 112 458	51 700 31 900 97 337	61 711 40 537 108 455	12 12
2414 33 200	- Ester der Acrylsäure darunter zum Absatz bestimmt	t t 1000 DM	*	2 2
2414 33 300	- Methacrylsäure und ihre Salze darunter zum Absatz bestimmt	t t 1000 DM	*	2 2
2414 33 400	- Ester der Methacrylsäure darunter zum Absatz bestimmt	t t 1000 DM	* 28 978 49 773	38 056 56 796	33 480 45 874	3 3
2414 33 500	- Ölsäure, Linolsäure oder Linolensäure, ihre Salze und Ester darunter zum Absatz bestimmt	t t 1000 DM	*	1 1
2414 33 630	- Benzoesäure, Phenyllessigsäure, ihre Salze und Ester; Benzoylperoxid und Benzoylchlorid - Benzoesäure, ihre Salze und Ester darunter zum Absatz bestimmt	t t 1000 DM	* 422 422 2 176	507 507 2 478	487 . 2 283	5 4
2414 33 650	- Benzoylperoxid und Benzoylchlorid darunter zum Absatz bestimmt	t t 1000 DM	* 5 079 2 990 15 262	3 690 2 834 15 606	4 552 . 15 915	4 4
2414 33 670	- Phenyllessigsäure, ihre Salze und Ester darunter zum Absatz bestimmt	t t 1000 DM	*	4 4 114	3 3
2414 33 700	- Andere aromatische einbasische Carbonsäuren, ihre Anhydride, Halogenide, Peroxide, Peroxysäuren und ihre Derivate darunter zum Absatz bestimmt	t t 1000 DM	* 863 157 2 829	355 178 3 374	547 275 5 105	7 6
2414 33 830	- Acyclische und alicyclische mehrbasische Carbonsäuren und ihre Anhydride, Halogenide, Peroxide und Peroxysäuren; ihre Halogen-, Sulfo-, Nitro- oder Nitrosoderivate - Acyclische und alicyclische mehrbasische Carbonsäuren und ihre Anhydride, Halogenide, Peroxide und Peroxysäuren (ohne Adipinsäure sowie Maleinsäureanhydrid); ihre HSNN-Derivate darunter zum Absatz bestimmt	t t 1000 DM	* 14 963 7 174 25 719	15 930 7 320 24 373	14 637 3 976 18 296	11 11
2414 33 850	- Adipinsäure, ihre Salze und Ester darunter zum Absatz bestimmt	t t 1000 DM	* 69 283 . .	89 934 . .	85 291 . .	8 8
2414 33 870	- Maleinsäureanhydrid darunter zum Absatz bestimmt	t t 1000 DM	* 7 974 . .	7 522 . .	7 826 . .	4 2
2414 34 130	Aromatische mehrbasische Carbonsäuren und Carbonsäuren mit zusätzlichen Sauerstofffunktionen und ihre Anhydride, Halogenide, Peroxide und Peroxysäuren; ihre HSNN-Derivate - Dibutylorthophthalate, Dioctylorthophthalate - Dibutylorthophthalate darunter zum Absatz bestimmt	t t 1000 DM	*	2 2
2414 34 150	- Dioctylorthophthalate darunter zum Absatz bestimmt	t t 1000 DM	* 42 282 54 143 68 733	55 507 55 924 77 081	57 503 55 924 71 186	4 4

5 Produktion nach Güterarten - Deutschland

Melde-Nr.	Bezeichnung	Einheit	4. VJ 1995	3. VJ 1996	4. VJ 1996	4. VJ 1996 Anzahl Unternehmen	
1	2	3	4	5	6	7	
2414 34 230	- Dinonyl- oder Didecylorthophthalate, andere Ester der Orthophthalsäure - Dinonyl- oder Didecylorthophthalate darunter zum Absatz bestimmt	t t 1000 DM	* . -	- . -	. . .	1 1	
2414 34 250	- - Andere Ester der Orthophthalsäure darunter zum Absatz bestimmt	t t 1000 DM	* . .	23 050 . 40 961	28 034 9 709 35 250	10 316 18 596	5 5
2414 34 330	- Phthalsäureanhydrid, Terephthalsäure und ihre Salze - Phthalsäureanhydrid darunter zum Absatz bestimmt	t t 1000 DM	* . .	39 044 . .	49 434 12 913 5 883	49 261 11 519 6 774	4 3
2414 34 350	- - Terephthalsäure und ihre Salze darunter zum Absatz bestimmt	t t 1000 DM	*	1 1
2414 34 430	- Andere aromatische mehrbasische Carbonsäuren und ihre Anhydride, Halogenide, Peroxide und Peroxysäuren; ihre Halogen-, Sulfo-, Nitro- oder Nitrosoderivate - Dimethylterephthalat darunter zum Absatz bestimmt	t t 1000 DM	*	2 2
2414 34 450	- - Andere aromatische mehrbasische Carbonsäuren und ihre Anhydride, Halogenide, Peroxide und Peroxysäuren; ihre Halogen-, Sulfo-, Nitro- oder Nitrosoderivate darunter zum Absatz bestimmt	t t 1000 DM	* . .	484 239 3 241	517 283 2 774	540 306 3 697	6 6
2414 34 730	- Carbonsäuren mit zusätzlichen Sauerstofffunktionen und ihre Anhydride, Halogenide, Peroxide u. Peroxysäuren (ohne Salicylsäure und O-Acetylsalicylsäure); ihre HSNN-Derivate - Citronensäure, ihre Salze und Ester darunter zum Absatz bestimmt	t t 1000 DM	* 20 229	. . 20 508	. . 27 685	8 7
2414 34 750	- - Carbonsäuren mit zusätzlichen Sauerstofffunktionen und ihre Anhydride, Halogenide, Peroxide u. Peroxysäuren (ohne Salicyl- säure/O-Acetylsalicyl- und Zi- tronensäure); ihre HSNN-Derivate darunter zum Absatz bestimmt	t t 1000 DM	* . .	8 607 . 36 974	. . 38 479	8 906 5 558 41 590	16 16
2414 41 130	Verbindungen mit Aminofunktion - Acyclische Monoamine und ihre Derivate; Salze dieser Erzeugnisse - Mono-, Di- und Trimethylamin und ihre Salze darunter zum Absatz bestimmt	t t 1000 DM	* . .	20 875 . 14 914	26 236 6 340 13 955	23 400 5 842 13 582	4 4
2414 41 150	- - Diethylamin und seine Salze darunter zum Absatz bestimmt	t t 1000 DM	* . -	- - -	- - -	- -	-
2414 41 170	- - Andere acyclische Monoamine und ihre Derivate; Salze dieser Erzeugnisse darunter zum Absatz bestimmt	t t 1000 DM	* . .	10 966 10 156 41 972	10 869 9 479 39 091	12 017 10 706 37 125	8 8
2414 41 230	- Acyclische Polyamine und ihre Derivate; Salze dieser Erzeugnisse - Ethylendiamin und seine Salze darunter zum Absatz bestimmt	t t 1000 DM	*	1 1
2414 41 250	- - Hexamethyldiamin und seine Salze darunter zum Absatz bestimmt	t t 1000 DM	*	1 1
2414 41 270	- - Andere acyclische Polyamine und ihre Derivate; Salze dieser Erzeugnisse darunter zum Absatz bestimmt	t t 1000 DM	* . .	6 768 5 134 32 516	7 391 5 831 34 322	5 492 .	9 9
2414 41 300	- Alicyclische Mono- oder Polyamine und ihre Derivate; Salze dieser Erzeugnisse darunter zum Absatz bestimmt	t t 1000 DM	* . .	11 194 . 39 376	10 791 5 876 35 729	9 396 6 235 31 140	7 7

5 Produktion nach Güterarten - Deutschland

Melde-Nr.	Bezeichnung	Einheit	4. VJ 1996	3. VJ 1996	4. VJ 1996	4. VJ 1996 Anzahl Unternehmen
1	2	3	4	5	6	7
	- Aromatische Monoamine und ihre Derivate; Salze dieser Erzeugnisse					
2414 41 510	- - Anilin und seine Salze darunter zum Absatz bestimmt	t t 1000 DM	*	2 2
2414 41 530	- - Anilinderivate und ihre Salze darunter zum Absatz bestimmt	t t 1000 DM	* . 8 262 38 585	. . 22 288	. . 3 007 23 167	8 7
2414 41 550	- - Toluidine und ihre Derivate; Salze dieser Erzeugnisse darunter zum Absatz bestimmt	t t 1000 DM	* . 10 721 26 590	. . 11 566	. . 23 208	4 4
2414 41 570	- - Andere aromatische Monoamine und ihre Derivate; Salze dieser Erzeugnisse (z.B. Diphenylamin, Naphthylamine, Xylidine) darunter zum Absatz bestimmt	t t 1000 DM	* . 3 215 1 537 16 449	. . 17 804	. . 35 199	5 5
2414 41 700	- Aromatische Polyamine und ihre Derivate; Salze dieser Erzeugnisse darunter zum Absatz bestimmt	t t 1000 DM	*	10 10
	Amine mit Sauerstofffunktionen (ohne Lysin und seine Ester und Salze dieser Erzeugnisse; Glutaminsäure und ihre Salze)					
	- Aminoalkohole, ihre Ether und Ester (ohne solche mit unterschiedlichen Sauerstofffunktionen), Salze dieser Erzeugnisse					
2414 42 330	- - Monoethanolamin und seine Salze darunter zum Absatz bestimmt	t t 1000 DM	*	2 2
2414 42 350	- - Diethanolamin und seine Salze darunter zum Absatz bestimmt	t t 1000 DM	*	2 2
2414 42 370	- - Triethanolamin und seine Salze darunter zum Absatz bestimmt	t t 1000 DM	* . 5 744 8 223	. . 6 130 8 541	. . 6 805 9 094	3 3
2414 42 390	- - Andere Aminoalkohole, ihre Ether und Ester (ohne solche mit unterschiedlichen Sauerstofffunktionen); Salze dieser Erzeugnisse darunter zum Absatz bestimmt	t t 1000 DM	* . 9 105 5 989 35 439	. . 9 320 7 043 37 032	. . 9 969 6 630 33 909	11 11
2414 42 900	- - Andere Amine mit Sauerstofffunktionen (ohne Lysin und seine Ester und Salze dieser Erzeugnisse; Glutaminsäure und ihre Salze) (z.B. Anisidine, Phenetidine, Glycin, 2-Aminobenzoesäure) darunter zum Absatz bestimmt	t t 1000 DM	* . 23 504 16 171 119 048	. . 16 623 14 829 103 094	. . 17 348 15 510 100 905	21 20
	Ureine, Imide, Imine und ihre Derivate; Salze dieser Erzeugnisse; Verbindungen mit Nitrilfunktion					
2414 43 100	- Ureine und ihre Derivate; Salze dieser Erzeugnisse darunter zum Absatz bestimmt	t t 1000 DM	* . 5 987 .	. . 3 941 .	. . 5 369 .	3 2
2414 43 200	- Saccharin und seine Salze darunter zum Absatz bestimmt	t t 1000 DM	*	- -
2414 43 300	- - Andere Imide und ihre Derivate; Salze dieser Erzeugnisse darunter zum Absatz bestimmt	t t 1000 DM	* . 2 567 8 840	. . 1 527 16 047	. . 1 358 7 822	5 5
2414 43 400	- Imine und ihre Derivate; Salze dieser Erzeugnisse darunter zum Absatz bestimmt	t t 1000 DM	* . 826 16 703	. . 702 9 539	. . 1 609 12 719	5 4
2414 43 500	- Acrylnitril darunter zum Absatz bestimmt	t t 1000 DM	* . 100 573 106 726	. . 107 646 91 812	. . 113 393 99 217	4 4
2414 43 600	- 1-Cyanoguanidin (Dicyandiamid) darunter zum Absatz bestimmt	t t 1000 DM	*	2 2
2414 43 700	- - Andere Verbindungen mit Nitrilfunktion darunter zum Absatz bestimmt	t t 1000 DM	* . 21 189 1 545 56 671	. . 23 917 1 876 66 669	. . 23 568 1 633 58 231	13 11

5 Produktion nach Güterarten - Deutschland

Melde-Nr.	Bezeichnung	Einheit	4. VJ 1995	3. VJ 1996	4. VJ 1996	4. VJ 1996 Anzahl Unternehmen
1	2	3	4	5	6	7
2414 44 200	Diazo-, Azo- oder Azoxyverbindungen, organische Derivate des Hydrazins oder des Hydroxylamins, Verbindungen mit anderen Stickstofffunktionen - Diazo-, Azo- oder Azoxyverbindungen darunter zum Absatz bestimmt	t t 1000 DM	* 1 159 14 412	934 10 877	1 006 11 265	4 4
2414 44 300	- Organische Derivate des Hydrazins oder des Hydroxylamins darunter zum Absatz bestimmt	t t 1000 DM	* . 5 134	3 410 535 5 898	3 902 . 5 963	5 4
2414 44 500	- Isocyanate darunter zum Absatz bestimmt	t t 1000 DM	* . .	57 261 258 310	59 259 250 333	3 3
2414 44 900	- Andere Verbindungen mit anderen Stickstofffunktionen darunter zum Absatz bestimmt	t t 1000 DM	* 663 4 885	1 238 . 14 844	866 . 3 969	3 3
2414 51 350	Organische Thioverbindungen und andere organisch-anorganische Verbindungen - Organische Thioverbindungen - - Dithiocarbonate, Thiocarbamate, Dithiocarbamate, Thiurammono-, -di- oder -tetrasulfide darunter zum Absatz bestimmt	t t 1000 DM	* 1 490 5 755	1 286 6 140	. 5 517	4 4
2414 51 370	- - Methionin darunter zum Absatz bestimmt	t t 1000 DM	*	1 1
2414 51 390	- - Andere organische Thioverbindungen darunter zum Absatz bestimmt	t t 1000 DM	* . 51 928	9 743 73 445	12 318 69 075	14 13
2414 51 500	- Andere organisch-anorganische Verbindungen darunter zum Absatz bestimmt	t t 1000 DM	* 41 934 144 621	53 288 160 929	65 084 156 638	19 19
2414 52 100	Heterocyclische Verbindungen, a.n.g. - Heterocyclische Verbindungen, nur m. Sauerstoff als Heteroatom(e) (einschl. Cumarin, Methyl- u. Ethylcumarine, oh. andere Lactone) (z.B. Tetrahydrofuran, Furfuraldehyd, Furfurylalkohol, Cumarin, Safröl) darunter zum Absatz bestimmt	t t 1000 DM	* . 36 187	. 44 878	. 39 882	10 9
2414 52 300	- Andere heterocyclische Verbindungen, die einen nichtkondensierten Imidazolring (auch hydriert) in der Struktur enthalten (ohne Hydantoin) darunter zum Absatz bestimmt	t t 1000 DM	* 1 644 1 212 31 171	1 400 1 105 24 405	1 554 1 221 26 859	8 8
2414 52 500	- Verbindungen mit nichtkondensiertem Pyridinring, Chinolin- oder Isochinolinringsystem (alle auch hydriert); Lactame (ohne 6-Hexalactam) u.a. heterocyclische Verbindungen, nur mit Stickstoff als Heteroatom(e) darunter zum Absatz bestimmt	t t 1000 DM	* 25 360 8 716 221 203	22 808 8 648 239 722	20 833 8 153 216 611	21 20
2414 52 600	- Melamin darunter zum Absatz bestimmt	t t 1000 DM	*	1 1
2414 52 700	- 6-Hexanlactam (epsilon-Caprolactam) darunter zum Absatz bestimmt	t t 1000 DM	*	2 2
2414 52 900	- Andere heterocyclische Verbindungen mit nichtkondensiertem Thiazolring (auch hydriert), Benzothiazolringsystem (auch hydriert) und anderen Ringen (z.B. Thiophen, Monothiamonoazepine, Monothiole) darunter zum Absatz bestimmt	t t 1000 DM	* 17 079 9 672 128 610	8 540 4 683 140 794	14 808 . 91 762	12 11
2414 53 500	Ester der anorganischen Säuren, ihre Salze und ihre Halogen-, Sulfo-, Nitro- oder Nitrosoderivate - Ester der Phosphorsäuren und ihre Salze (einschl. Lactophosphaten); ihre Halogen-, Sulfo-, Nitro- oder Nitrosoderivate darunter zum Absatz bestimmt	t t 1000 DM	* 4 509 16 063	6 022 18 600	6 582 18 482	7 7

5 Produktion nach Güterarten - Deutschland

Melde-Nr.	Bezeichnung	Einheit	4. VJ 1995	3. VJ 1996	4. VJ 1996	4. VJ 1996 Anzahl Unternehmen	
1	2	3	4	5	6	7	
	- Ester der anderen Mineralsäuren (ohne Ester der Halogenwasserstoffsäuren) und ihre Salze; ihre Halogen-, Sulfo-, Nitro- oder Nitrosoderivate						
2414 53 750	- - Thiophosphorsäureester (Phosphorothioate) und ihre Salze; ihre Halogen-, Sulfo-, Nitro- oder Nitrosoderivate darunter zum Absatz bestimmt	t t 1000 DM	* .	 .	 .	2 1	
2414 53 790	- - Ester der anderen Mineralsäuren (ohne Ester der Halogenwasserstoffsäuren und ohne Thiophosphorsäureester), ihre Salze und Derivate darunter zum Absatz bestimmt	t t 1000 DM	* .	18 159 7 947 39 402	21 234 7 609 38 110	18 786 8 348 43 547	9 9
	Verbindungen mit Aldehydfunktion; ihre Halogen-, Sulfo-, Nitro- oder Nitrosoderivate						
2414 61 110	- Acyclische Aldehyde ohne andere Sauerstofffunktionen	t	*	162 375	190 517	207 101	9
	- - Methanal (Formaldehyd) darunter zum Absatz bestimmt	t 1000 DM	 .	37 745 24 022	33 833 19 307	37 508 21 341	5
2414 61 130	- - Ethanal (Acetaldehyd) darunter zum Absatz bestimmt	t t 1000 DM	* .	98 043 .	82 838 .	82 925 .	4 2
2414 61 150	- - Butanal (Butyraldehyd, normales Isomer) darunter zum Absatz bestimmt	t t 1000 DM	* .	183 236 .	239 918 .	307 258 .	4 2
2414 61 190	- - Andere acyclische Aldehyde ohne andere Sauerstofffunktionen darunter zum Absatz bestimmt	t t 1000 DM	* .	68 038 7 778 31 099	100 290 7 925 36 220	104 612 9 741 34 732	7 6
2414 61 200	- Cyclische Aldehyde ohne andere Sauerstofffunktionen	t 1000 DM	 .	384 5 175	572 8 974	291 4 520	3
2414 61 300	- Aldehydalkohole	t 1000 DM		1
	- Aldehydether, Aldehydphenole und Aldehyde mit anderen Sauerstofffunktionen, a.n.g.						
2414 61 430	- - Vanillin (4-Hydroxy-3-methoxybenzaldehyd)	t 1000 DM		1
2414 61 450	- - Ethylvanillin (3-Ethoxy-4-hydroxybenzaldehyd)	t 1000 DM		-
2414 61 470	- - Andere Aldehydether, Aldehydphenole und Aldehyde mit anderen Sauerstofffunktionen, a.n.g.	t 1000 DM		3
2414 61 500	- Cyclische Polymere der Aldehyde	t 1000 DM		-
2414 61 600	- Paraformaldehyd darunter zum Absatz bestimmt	t t 1000 DM	* 	1 1
2414 61 700	- Halogen-, Sulfo-, Nitro- oder Nitrosoderivate der Aldehyde und deren cyclische Polymere sowie von Paraformaldehyd	t 1000 DM	 .	796 7 968	613 8 377	463 7 116	3
	Verbindungen mit Keton- oder Chinonfunktion; ihre Halogen-, Sulfo-, Nitro- oder Nitrosoderivate						
2414 62 110	- Acyclische Ketone ohne andere Sauerstofffunktionen	t	*	110 923	138 594	131 578	6
	- - Aceton darunter zum Absatz bestimmt	t 1000 DM		6
2414 62 130	- - Butanon (Methylethylketon) darunter zum Absatz bestimmt	t t 1000 DM	* 	1 1
2414 62 150	- - 4-Methylpentan-2-on (Methylisobutylketon) darunter zum Absatz bestimmt	t t 1000 DM	* 	1 1
2414 62 190	- - Andere acyclische Ketone ohne andere Sauerstofffunktionen darunter zum Absatz bestimmt	t t 1000 DM	* .	4 982 8 080	 .	 .	2 2

5 Produktion nach Güterarten - Deutschland

Melde-Nr.	Bezeichnung	Einheit	4. VJ 1995	3. VJ 1996	4. VJ 1996	4. VJ 1996 Anzahl Unternehmen
1	2	3	4	5	6	7
2414 62 310	- Cyclische Ketone, Ketonalkohole, -aldehyde, -phenole, Ketone mit anderen Sauerstofffunktionen - Campher; aromatische Ketone ohne andere Sauerstofffunktionen; Ketonalkohole, -aldehyde und -phenole, Ketone mit anderen Sauerstofffunktionen (z.B. Phenylacetone, Diacetonalkohol) darunter zum Absatz bestimmt	t t 1000 DM	* . 15 347	. . 14 120	. . 19 597	11 11
2414 62 330	- Cyclohexanon, Methylcyclohexanone darunter zum Absatz bestimmt	t t 1000 DM	* 51 488 7 229 10 274	50 683 . .	54 621 . .	3 3
2414 62 350	- Jonone und Methyljonone darunter zum Absatz bestimmt	t t 1000 DM	*	2 2
2414 62 390	- Andere alicyclische Ketone ohne andere Sauerstofffunktionen darunter zum Absatz bestimmt	t t 1000 DM	* . 8 256	4 4
2414 62 600	- Chinone darunter zum Absatz bestimmt	t t 1000 DM	*	4 4
2414 62 700	- Halogen-, Sulfo-, Nitro- oder Nitrosoderivate der Ketone und Chinone darunter zum Absatz bestimmt	t t 1000 DM	* 1 034 799 17 670	1 158 . 21 303	786 . 18 962	7 6
2414 63 130	Ether, Etheralkohole, -phenole, -alkoholphenole; Alkohol-, Ether-, Ketonperoxide, Epoxide mit dreigliedrigem Ring, Acetale und Halbacetale; ihre HSN-Derivate - Acyclische Ether und ihre Halogen-, Sulfo-, Nitro- oder Nitrosoderivate - Diethylether darunter zum Absatz bestimmt	t t 1000 DM	* . 3 485	676 676 1 804	1 296 1 296 3 567	4 4
2414 63 190	- Andere acyclische Ether und ihre Halogen-, Sulfo-, Nitro- oder Nitrosoderivate darunter zum Absatz bestimmt	t t 1000 DM	* . 15 606	32 962 . 20 062	39 755 . 22 432	7 7
2414 63 230	- Alicyclische und aromatische Ether und ihre Halogen-, Sulfo-, Nitro- oder Nitrosoderivate - Alicyclische Ether und ihre Halogen-, Sulfo-, Nitro- oder Nitrosoderivate darunter zum Absatz bestimmt	t t 1000 DM	* . 13 697	5 4
2414 63 250	- Aromatische Ether und ihre Halogen-, Sulfo-, Nitro- oder Nitrosoderivate darunter zum Absatz bestimmt	t t 1000 DM	* 2 018 6 390	. 197 4 829	. . 6 307	4 3
2414 63 330	- Etheralkohole und ihre Halogen-, Sulfo-, Nitro- oder Nitrosoderivate - 2,2'-Oxydiethanol (Diethylenglykol, Digol) darunter zum Absatz bestimmt	t t 1000 DM	* 9 653 7 758	9 320 7 906	8 498 .	5 5
2414 63 390	- Andere Etheralkohole; ihre Halogen-, Sulfo-, Nitro- oder Nitrosoderivate darunter zum Absatz bestimmt	t t 1000 DM	* 52 279 43 178 79 172	51 431 41 638 73 044	59 626 50 174 86 088	9 9
2414 63 500	- Etherphenole, Etheralkoholphenole und ihre Halogen-, Sulfo-, Nitro- oder Nitrosoderivate	t 1000 DM	. .	11 283	. .	2
2414 63 600	- Alkoholperoxide, Etherperoxide, Ketonperoxide, auch chemisch nicht einheitlich, und ihre Halogen-, Sulfo-, Nitro- oder Nitrosoderivate	t 1000 DM	1 957 18 385	2 158 19 339	2 254 20 770	4
2414 63 730	- Epoxide, Epoxyalkohole, Epoxyphenole und Epoxyether mit dreigliedrigem Ring; ihre Halogen-, Sulfo-, Nitro- oder Nitrosoderivate - Oxiran (Ethylenoxid) darunter zum Absatz bestimmt	t t 1000 DM	* 169 618 33 064 36 564	161 196 27 712 31 813	169 146 33 893 36 536	5 5
2414 63 750	- Methyloxiran (Propylenoxid) darunter zum Absatz bestimmt	t t 1000 DM	* 165 206 97 533 150 358	156 655 94 924 181 167	168 621 99 482 184 872	4 4

5 Produktion nach Güterarten - Deutschland

Melde-Nr.	Bezeichnung	Einheit	4. VJ 1995	3. VJ 1996	4. VJ 1996	4. VJ 1996 Anzahl Unternehmen
1	2	3	4	5	6	7
2414 63 790	- - Andere Epoxide, Epoxyalkohole, -phenole und -ether mit dreigliedrigem Ring; ihre Halogen-, Sulfo-, Nitro- oder Nitrosoderivate (z.B. Epichlorohydrin) darunter zum Absatz bestimmt	t t 1000 DM	* 15 354 22 067	7 7
2414 63 800	- Acetale und Halbacetale, auch mit Alkohol-, Phenol-, Ether und ähnl. Sauerstofffunktionen; ihre Halogen-, Sulfo-, Nitro- oder Nitrosoderivate darunter zum Absatz bestimmt	t t 1000 DM	* . 4 636	462 4 772	304 2 811	6 6
	Enzyme, auch zubereitet; andere organische Verbindungen; Ketene (ohne Diketen), Kupferacetatarsenit, komplexe Bortrifluoridverbindungen der Essigsäure, des Diethylethers oder des Phenols					
2414 64 300	- Andere organische Verbindungen; Ketene (ohne Diketen), Kupferacetatarsenit, komplexe Bortrifluoridverbindungen der Essigsäure, des Diethylethers oder des Phenols darunter zum Absatz bestimmt	t t 1000 DM	* 8 302 24 922	11 466 28 879	9 212 26 283	8 6
2414 64 500	- Lab und seine Konzentrate	t 1000 DM	. .	- .	- .	-
2414 64 700	- Andere Enzyme; andere zubereitete Enzyme, a.n.g.	t 1000 DM	2 868 43 624	2 062 49 165	2 003 47 301	10
	Aktivierete natürliche mineralische Stoffe; Tierisches Schwarz; Tallöl; Terpentinöl; Kolophonium und Harzsäuren; Holzteere, -teeröle, -kresot, -geist, pflanzliches Pech					
2414 71 200	- Aktivierete natürliche mineralische Stoffe; Tierisches Schwarz, auch ausgebraucht	t 1000 DM	85 697 42 610	97 567 49 243	99 836 46 909	5
2414 71 300	- Tallöl, auch raffiniert	t 1000 DM	1
2414 71 400	- Balsamterpentinöl, Holzterpentinöl, Sulfatterpentinöl, Pine-Öl und ähnliche Erzeugnisse	t 1000 DM	2
2414 71 500	- Kolophonium und Harzsäuren und deren Derivate; leichte und schwere Harzöle, Schmelzharze	t 1000 DM	10 837 28 610	12 066 28 486	11 542 28 910	6
2414 71 700	- Holzteere; Holzteeröle; Holzkresot; Holzgeist; pflanzl. Pech; Brauerpech u.ä. Zubereitungen auf der Grundlage von Kolophonium, Harzsäuren u. pflanzl. Pech darunter zum Absatz bestimmt	t t 1000 DM	* . 1 1000 DM	1 1
2414 72 000	Holzkohle (einschl. Kohle aus Schalen oder Nüssen), auch zusammengepreßt	t 1000 DM	3
	Öle und andere Erzeugnisse der Destillation des Hochtemperatur-Steinkohlenteers; ähnliche Erzeugnisse, in denen die aromatischen Bestandteile gewichtsmäßig überwiegen					
2414 73 200	- Benzole darunter zum Absatz bestimmt	t t 1000 DM	* . 2 1000 DM	2 2
2414 73 300	- Toluole und Xylole darunter zum Absatz bestimmt	t t 1000 DM	* . 1 1000 DM	1 1
2414 73 400	- Naphthalin und andere Mischungen aromatischer Kohlenwasserstoffe darunter zum Absatz bestimmt	t t 1000 DM	* 86 874 14 386	108 745 13 454	115 405 12 615	4 4
2414 73 500	- Phenole darunter zum Absatz bestimmt	t t 1000 DM	* . 5 516	23 382 6 689	30 689 8 549	4 3
2414 73 650	- - Andere Öle und andere Erzeugnisse - - Kresotöle darunter zum Absatz bestimmt	t t 1000 DM	* . 1 1000 DM	1 1
2414 73 670	- - Andere Öle und andere Erzeugnisse (ohne Kresotöle) darunter zum Absatz bestimmt	t t 1000 DM	* . 2 1000 DM	2 2

5 Produktion nach Güterarten - Deutschland

Melde-Nr.	Bezeichnung	Einheit	4. VJ 1995	3. VJ 1996	4. VJ 1996	4. VJ 1996 Anzahl Unternehmen
1	2	3	4	5	6	7
2414 73 700	- Pech und Pechkoks aus Steinkohlenteer oder anderen Mineralteeren darunter zum Absatz bestimmt	t t 1000 DM	*	2 2
2414 80 000	Ableugen aus der Zellstoffherstellung, auch konzentriert, entzuckert oder chemisch behandelt, (einschl. Ligninsulfonaten) (ohne Tallöl)	t 1000 DM	2
2415 10 503	Salpetersäure, Nitriersäuren, Ammoniak - Salpetersäure; Nitriersäuren darunter zum Absatz bestimmt	t-N t-N 1000 DM	* 132 787 28 756 34 085	133 602 28 966 35 642	119 609 24 293 32 806	9 7
2415 10 505	- Nitriersäuren darunter zum Absatz bestimmt	t-N t-N 1000 DM	* . .	. 331 951	. 417 1 173	4 3
2415 10 750	- Ammoniak - wasserfrei darunter zum Absatz bestimmt	t-N t-N 1000 DM	* 689 421 282 726 97 462	581 805 237 316 81 644	648 769 259 610 102 541	7 5
2415 10 770	- in wäßriger Lösung darunter zum Absatz bestimmt	t-N t-N 1000 DM	* 18 518 5 701	18 780 4 955	22 370 5 235	6 5
2415 20 200	Ammoniumchlorid, Nitrite, Kaliumnitrat, Triammoniumphosphat, Ammoniumcarbonate - Ammoniumchlorid darunter zum Absatz bestimmt	t t 1000 DM	*	2 2
2415 20 300	- Nitrite darunter zum Absatz bestimmt	t-N t-N 1000 DM	* 2 926 .	3 628 .	3 254 .	4 4
2415 20 500	- Kaliumnitrat darunter zum Absatz bestimmt	t-N t-N 1000 DM	*	1 1
2415 20 600	- Triammoniumphosphat darunter zum Absatz bestimmt	t t 1000 DM	* - .	- .	- .	- -
2415 20 700	- Ammoniumcarbonate (einschl. handelsüblichem Ammoniumcarbonat) darunter zum Absatz bestimmt	t-N t-N 1000 DM	* . 5 102	1 234 .	1 226 4 080	3 3
2415 30 130	Mineralische oder chemische Stickstoffdüngemittel (ohne Natriumsalpeter) - Harnstoff, auch in wäßriger Lösung - mit einem Stickstoffgehalt von mehr als 45 GHT, bezogen auf das Gewicht des wasserfreien Stoffes darunter zum Absatz bestimmt	t-N t-N 1000 DM	* 165 380 87 441	131 839 56 748	153 663 74 483	3 3
2415 30 190	- mit einem Stickstoffgehalt von 45 GHT oder weniger, bezogen auf das Gewicht des wasserfreien Stoffes darunter zum Absatz bestimmt	t-N t-N 1000 DM	* - .	- .	- .	- -
2415 30 230	- Ammoniumsulfat; Doppelsalze und Mischungen von Ammoniumsulfat und Ammoniumnitrat (Ammonsalpeter) - Ammoniumsulfat darunter zum Absatz bestimmt	t-N t-N 1000 DM	* 32 049 8 151	39 813 10 755	35 187 11 714	8 8
2415 30 290	- Doppelsalze und Mischungen von Ammoniumsulfat und Ammoniumnitrat (Ammonsalpeter) darunter zum Absatz bestimmt	t-N t-N 1000 DM	*	1 1
2415 30 300	- Ammoniumnitrat (Ammonsalpeter), auch in wäßriger Lösung darunter zum Absatz bestimmt	t-N t-N 1000 DM	*	2 1
2415 30 430	- Mischungen von Ammoniumnitrat (Ammonsalpeter) und Calciumcarbonat oder anderen nichtdüngenden anorganischen Stoffen - mit einem Stickstoffgehalt von 28 GHT oder weniger darunter zum Absatz bestimmt	t-N t-N 1000 DM	* 107 659 107 659	. .	106 317 106 317	3 3
2415 30 450	- mit einem Stickstoffgehalt von mehr als 28 GHT darunter zum Absatz bestimmt	t-N t-N 1000 DM	* - .	- .	- .	- -

5 Produktion nach Güterarten - Deutschland

Melde-Nr.	Bezeichnung	Einheit	4. VJ 1996	3. VJ 1996	4. VJ 1996	4. VJ 1996 Anzahl Unternehmen
1	2	3	4	5	6	7
2415 30 600	- Doppelsalze und Mischungen von Calciumnitrat (Kalksalpeter) und Ammoniumnitrat (Ammonsalpeter) darunter zum Absatz bestimmt	t-N t-N 1000 DM	* . -	. . -	. . -	1 - -
2415 30 700	- Calciumcyanamid (Kalkstickstoff) darunter zum Absatz bestimmt	t-N t-N 1000 DM	*	1 1 .
2415 30 800	- Mischungen von Harnstoff und Ammoniumnitrat in wäßriger oder ammoniakalischer Lösung darunter zum Absatz bestimmt	t-N t-N 1000 DM	* 57 761 57 761 35 191	34 334 57 761 21 327	29 667 29 667 20 104	3 3 .
2415 30 900	- Andere mineralische oder chemische Stickstoffdüngemittel (ohne Natronsalpeter), auch in Mischungen darunter zum Absatz bestimmt	t-N t-N 1000 DM	*	2 2 .
2415 40 350	- Mineralische oder chemische Phosphatdüngemittel - Superphosphate darunter zum Absatz bestimmt	t-P2O5 t-P2O5 1000 DM	*	1 1 .
2415 40 370	- Dephosphorationschlacken darunter zum Absatz bestimmt	t-P2O5 t-P2O5 1000 DM	* . . -	- - -	- - -	- - -
2415 40 390	- Andere mineralische oder chemische Phosphatdüngemittel darunter zum Absatz bestimmt	t-P2O5 t-P2O5 1000 DM	* 5 525 5 525 3 192	9 124 9 124 6 452	9 934 9 934 7 852	3 3 .
2415 50 300	- Mineralische oder chemische Kalidüngemittel (ohne Carnallit, Sylvinit und andere natürliche rohe Kalisalze) - Kaliumchlorid darunter zum Absatz bestimmt	t-K2O t-K2O 1000 DM	*	4 4 .
2415 50 500	- Kaliumsulfat darunter zum Absatz bestimmt	t-K2O t-K2O 1000 DM	*	4 4 .
2415 50 700	- Andere mineralische oder chemische Kalidüngemittel (ohne Carnallit, Sylvinit und andere natürliche rohe Kalisalze) darunter zum Absatz bestimmt	t-K2O t-K2O 1000 DM	* - - -	- - -	- - -	- - -
2415 60 000	- Tierische oder pflanzliche Düngemittel, auch untereinander gemischt oder chemisch behandelt; durch Mischen oder chemische Behandlung von tierischen oder pflanzlichen Erzeugnissen gewonnene Düngemittel darunter zum Absatz bestimmt	t t 1000 DM	* 14 313 14 313 10 045	13 779 13 779 7 811	14 733 14 733 9 645	9 9 .
2415 70 500	- Natriumnitrat (Natronsalpeter) - Natürliches Natriumnitrat (natürlicher Natronsalpeter) darunter zum Absatz bestimmt	t-N t-N 1000 DM	* - - -	- - -	- - -	- - -
2415 70 700	- Anderes Natriumnitrat darunter zum Absatz bestimmt	t-N t-N 1000 DM	*	1 1 .
2415 80 100	- Düngemittel, a.n.g. - Düngemittel in Tabletten oder ähnl. Formen oder in Packungen mit einem Rohgewicht von 10 kg oder weniger darunter zum Absatz bestimmt	t t 1000 DM	* 1 543 2 701	4 199 4 199 6 574	4 223 4 223 6 547	5 5 .
2415 80 230	- Mineralische oder chemische Düngemittel, die drei düngenden Stoffe Stickstoff, Phosphor und Kalium enthaltend - mit einem Stickstoffgehalt von mehr als 10 GHT, bezogen auf den wasserfreien Stoff darunter zum Absatz bestimmt	t-eff. t-eff. 1000 DM	* 192 701 .	200 939 71 056	248 600 63 300	4 4 .
2415 80 250	- Andere mineralische oder chemische Düngemittel, die drei düngenden Stoffe Stickstoff, Phosphor und Kalium enthaltend darunter zum Absatz bestimmt	t-eff. t-eff. 1000 DM	* 18 857 18 857 24 845	14 084 14 084 15 886	17 621 17 621 24 883	7 7 .
2415 80 300	- Diammoniumhydrogenorthosphat (Diammoniumphosphat) darunter zum Absatz bestimmt	t-eff. t-eff. 1000 DM	* - - -	- - -	- - -	- - -

5 Produktion nach Güterarten - Deutschland

Melde-Nr.	Bezeichnung	Einheit	4. VJ 1995	3. VJ 1996	4. VJ 1996	4. VJ 1996 Anzahl Unternehmen
1	2	3	4	5	6	7
2415 80 400	- Ammoniumdihydrogenorthosphosphat (Monoammoniumphosphat), auch mit Diammoniumhydrogenorthosphosphat gemischt darunter zum Absatz bestimmt	t-eff. t-eff. 1000 DM	*	1 1
2415 80 530	- - Andere mineralische oder chemische Düngemittel, die beiden düngenden Stoffe Stickstoff und Phosphor enthaltend - Nitrate und Phosphate enthaltend darunter zum Absatz bestimmt	t-eff. t-eff. 1000 DM	*	2 2
2415 80 590	- - - - - Andere mineralische oder chemische Düngemittel, die beiden düngenden Stoffe Stickstoff und Phosphor enthaltend darunter zum Absatz bestimmt	t-eff. t-eff. 1000 DM	* - -	- - -	- - -	- -
2415 80 630	- - Mineralische oder chemische Düngemittel, die beiden düngenden Stoffe Phosphor und Kalium enthaltend - Kaliumsuperphosphate darunter zum Absatz bestimmt	t-eff. t-eff. 1000 DM	*	1 1
2415 80 690	- - - - - Andere mineralische oder chemische Düngemittel, die beiden düngenden Stoffe Phosphor und Kalium enthaltend darunter zum Absatz bestimmt	t-eff. t-eff. 1000 DM	*	2 2
2415 80 903	- - - - - Andere mineralische oder chemische Düngemittel - Ammoniumnitrat und Kaliumchlorid enthaltend darunter zum Absatz bestimmt	t-eff. t-eff. 1000 DM	* - -	- - -	- - -	- -
2415 80 907	- - - - - Andere mineralische oder chemische Düngemittel, die beiden düngenden Stoffe Stickstoff und Kalium enthaltend darunter zum Absatz bestimmt	t-eff. t-eff. 1000 DM	* . .	- -	1 1
2415 80 909	- - - - - Andere mineralische oder chemische Düngemittel, a.n.g. darunter zum Absatz bestimmt	t-eff. t-eff. 1000 DM	* . 768	2 666 2 666 279	. . 765	4 4
2416 10 350	- Polymere des Ethylens, in Primärformen - Polyethylen mit einer Dichte von weniger als 0,94, in Primärformen - - Lineares Polyethylen darunter zum Absatz bestimmt	t t 1000 DM	* . 111 137	. . 144 373	. . .	4 4
2416 10 390	- - - - - Anderes Polyethylen darunter zum Absatz bestimmt	t t 1000 DM	*	3 3
2416 10 500	- Polyethylen mit einer Dichte von 0,94 oder mehr, in Primärformen darunter zum Absatz bestimmt	t t 1000 DM	* 238 041 320 293	236 030 362 096	220 201 340 513	5 5
2416 10 700	- Ethylen-Vinylacetat-Copolymere, in Primärformen darunter zum Absatz bestimmt	t t 1000 DM	* 2 748 9 111	3 593 3 403 10 110	2 794 8 761	4 4
2416 10 900	- - - - - Andere Polymere des Ethylens, in Primärformen darunter zum Absatz bestimmt	t t 1000 DM	* 40 157 82 008	. . 16 235	. . 21 274	3 3
2416 20 350	- Polymere des Styrols, in Primärformen - Polystyrol, in Primärformen - - Expendierbares Polystyrol darunter zum Absatz bestimmt	t t 1000 DM	* 56 077 126 017	63 453 114 361	64 460 109 935	3 3
2416 20 390	- - - - - Anderes Polystyrol darunter zum Absatz bestimmt	t t 1000 DM	*	2 2
2416 20 500	- Styrol-Acrylnitril-Copolymere (SAN), in Primärformen darunter zum Absatz bestimmt	t t 1000 DM	* . .	48 919 35 768	23 817 35 734	3 3
2416 20 700	- Acrylnitril-Butadien-Styrol Copolymere (ABS), in Primärformen darunter zum Absatz bestimmt	t t 1000 DM	*	2 2
2416 20 900	- - - - - Andere Polymere des Styrols, in Primärformen darunter zum Absatz bestimmt	t t 1000 DM	* 54 958 44 475 125 883	106 964 97 880 198 575	88 475 84 642 168 316	10 10

5 Produktion nach Güterarten - Deutschland

Melde-Nr.	Bezeichnung	Einheit	4. VJ 1995	3. VJ 1996	4. VJ 1996	4. VJ 1996 Anzahl Unternehmen
1	2	3	4	5	6	7
2416 30 100	Polymere des Vinylchlorids oder anderer halogenerter Olefine, in Primärformen - Polyvinylchlorid, nicht mit anderen Stoffen gemischt, in Primärformen darunter zum Absatz bestimmt	t t 1000 DM	* 239 722 346 889	300 699 378 407	303 339 390 351	10 10
2416 30 230	- - Anderes Polyvinylchlorid, in Primärformen - - Nicht weichgemachtes Polyvinylchlorid, mit anderen Stoffen gemischt darunter zum Absatz bestimmt	t t 1000 DM	* 593 1 468	2 2
2416 30 250	- - Weichgemachtes Polyvinylchlorid, mit anderen Stoffen gemischt darunter zum Absatz bestimmt	t t 1000 DM	* 24 016 52 155	27 351 57 973	25 394 52 013	12 12
2416 30 430	- Vinylchlorid-Vinylacetat-Copolymere u.a. Copolymere des Vinylchlorids, in Primärformen - - Formmassen darunter zum Absatz bestimmt	t t 1000 DM	*	1 1
2416 30 450	- - Andere Vinylchlorid-Vinylacetat-Copolymere u.a. Copolymere des Vinylchlorids darunter zum Absatz bestimmt	t t 1000 DM	* 62 339 115 488	69 481 116 457	70 971 120 888	4 4
2416 30 500	- Polymere des Vinylidenchlorids, in Primärformen darunter zum Absatz bestimmt	t t 1000 DM	* 2 438 9 763	3 620 13 137	2 938 10 883	3 3
2416 30 630	- Polytetrafluorethylen, in Primärformen - - Formmassen darunter zum Absatz bestimmt	t t 1000 DM	* - -	- - -	- - -	- -
2416 30 650	- - Anderes Polytetrafluorethylen darunter zum Absatz bestimmt	t t 1000 DM	*	1 1
2416 30 700	- Andere fluorierte Polymere, in Primärformen darunter zum Absatz bestimmt	t t 1000 DM	*	1 1
2416 30 900	- Polymere der anderen halogenierten Olefine, in Primärformen darunter zum Absatz bestimmt	t t 1000 DM	*	1 1
2416 40 130	Polyacetale, andere Polyether und Epoxidharze, in Primärformen; Polycarbonate, Alkydharze, Allylpolyester und andere Polyester, in Primärformen - Polyacetale, Polyetheralkohole, in Primärformen - - Polyacetale darunter zum Absatz bestimmt	t t t 1000 DM	* 19 110 102 980	23 283 23 283 137 825	23 741 23 741 134 124	3 3
2416 40 150	- - Polyetheralkohole (z.B. Polyethylenglykol) darunter zum Absatz bestimmt	t t 1000 DM	* 58 279 118 630	65 705 121 246	. 125 252	10 10
2416 40 230	- Andere Polyether, in Primärformen - - Formmassen darunter zum Absatz bestimmt	t t 1000 DM	*	1 1
2416 40 250	- - Andere Polyether darunter zum Absatz bestimmt	t t 1000 DM	*	3 298 2 996 19 725	5 780 32 088	7 7
2416 40 303	- Epoxidharze, in Primärformen - - Formmassen darunter zum Absatz bestimmt	t t 1000 DM	* 17 166 64 985	16 022 63 512	16 193 62 514	8 8
2416 40 305	- - als Klebstoff bestimmt darunter zum Absatz bestimmt	t t 1000 DM	* 3 070 12 707	3 455 3 455 14 941	. . 15 211	9 9
2416 40 309	- - Andere Epoxidharze darunter zum Absatz bestimmt	t t 1000 DM	* 22 829 105 456	32 755 140 205	24 044 104 798	21 20
2416 40 430	- Polycarbonate, in Primärformen - - Formmassen darunter zum Absatz bestimmt	t t 1000 DM	*	1 1
2416 40 450	- - Andere Polycarbonate darunter zum Absatz bestimmt	t t 1000 DM	*	2 2

5 Produktion nach Güterarten - Deutschland

Melde-Nr.	Bezeichnung	Einheit	4. VJ 1995	3. VJ 1996	4. VJ 1996	4. VJ 1996 Anzahl Unternehmen
1	2	3	4	5	6	7
2416 40 500	- Alkydharze, in Primärformen darunter zum Absatz bestimmt	t t 1000 DM	* 35 811 29 617 109 777	46 430 36 813 125 063	39 031 30 040 108 564	18 15
2416 40 630	- Polyethylenterephthalat, in Primärformen - - Formmassen darunter zum Absatz bestimmt	t t 1000 DM	* - - -	- - -	- - -	- -
2416 40 650	- - Andere Polyethylenterephthalate darunter zum Absatz bestimmt	t t 1000 DM	*	4 4
2416 40 705	- Ungesättigte flüssige Polyester, in Primärformen - - als Klebstoff bestimmt darunter zum Absatz bestimmt	t t 1000 DM	*	1 1
2416 40 709	- - Andere ungesättigte flüssige Polyester darunter zum Absatz bestimmt	t t 1000 DM	* 23 951 69 702	25 951 71 115	22 394 58 646	10 9
2416 40 830	- Ungesättigte nichtflüssige Polyester, in Primärformen - - Formmassen darunter zum Absatz bestimmt	t t 1000 DM	*	2 2
2416 40 850	- - Andere ungesättigte nichtflüssige Polyester darunter zum Absatz bestimmt	t t 1000 DM	*	1 1
2416 40 930	- Andere Polyester, in Primärformen - - Formmassen darunter zum Absatz bestimmt	t t 1000 DM	* 3 930 17 335	6 301 31 472	7 341 35 288	6 5
2416 40 955	- - Andere Polyester - - - als Klebstoff bestimmt darunter zum Absatz bestimmt	t t 1000 DM	*	1 1
2416 40 959	- - - Andere Polyester, a.n.g. darunter zum Absatz bestimmt	t t 1000 DM	* 55 735 32 451 154 264	66 336 37 596 160 140	62 902 36 408 161 054	18 16
2416 51 350	Polymere des Propylens oder anderer Olefine, in Primärformen - Polypropylen, in Primärformen - - Formmassen darunter zum Absatz bestimmt	t t 1000 DM	*	4 4
2416 51 370	- - Anderes Polypropylen darunter zum Absatz bestimmt	t t 1000 DM	* 112 611 192 073	137 650 237 701	120 310 241 176	8 8
2416 51 500	- Propylencopolymere in Primärformen; Polymere anderer Olefine, in Primärformen (z.B. Polyisobutylen) darunter zum Absatz bestimmt	t t 1000 DM	* 28 627 63 822	36 210 75 700	39 996 84 848	7 7
2416 52 305	Polymere des Vinylacetats oder anderer Vinylester, in Primärformen; andere Vinylpolymere, in Primärformen - Polymere des Vinylacetats in wässriger Dispersion, in Primärformen - - als Klebstoff bestimmt darunter zum Absatz bestimmt	t t 1000 DM	* 33 571 28 608 90 848	39 327 34 471 111 231	34 941 29 927 93 227	9 9
2416 52 309	- - Andere Polymere des Vinylacetats darunter zum Absatz bestimmt	t t 1000 DM	* 12 266 11 567 23 984	14 083 26 821	17 756 24 942	9 8
2416 52 505	- Polymere des Vinylacetats (nicht in wässriger Dispersion), in Primärformen - - als Klebstoff bestimmt darunter zum Absatz bestimmt	t t 1000 DM	*	2 2
2416 52 509	- - Andere Polymere des Vinylacetats (nicht in wässriger Dispersion) darunter zum Absatz bestimmt	t t 1000 DM	* 16 188 81 747	21 964 115 153	15 717 84 205	5 5
2416 52 701	- Polyvinylalkohole, auch nichthydrolysierte Acetatgruppen enthaltend, in Primärformen; Polymere anderer Vinylester, in Primärformen; andere Vinylpolymere, in Primärformen - - Polyvinylalkohole, als Klebstoff bestimmt darunter zum Absatz bestimmt	t t 1000 DM	* 2 442 10 148	3 090 10 252	3 149 10 637	4 4
2416 52 703	- - Andere Polyvinylalkohole darunter zum Absatz bestimmt	t t 1000 DM	*	4 3

5 Produktion nach Güterarten - Deutschland

Melde-Nr.	Bezeichnung	Einheit	4. VJ 1995	3. VJ 1996	4. VJ 1996	4. VJ 1996 Anzahl Unternehmen
1	2	3	4	5	6	7
2416 52 705	- - Polymere anderer Vinylester; andere Vinylpolymere; als Klebstoff bestimmt darunter zum Absatz bestimmt	t t 1000 DM	* . 11 116	. . 8 222	. . 8 322	3 3
2416 52 709	- - Andere Polymere anderer Vinylester; andere Vinylpolymere darunter zum Absatz bestimmt	t t 1000 DM	* 6 376 82 740	7 263 90 081	6 721 86 255	3 3
2416 53 550	- - Acrylpolymere, in Primärformen - Polymethylmethacrylat, in Primärformen - Formmassen darunter zum Absatz bestimmt	t t t 1000 DM	* 14 473 38 946	17 742 50 405	16 111 45 898	4 4
2416 53 575	- - - Anderes Polymethylmethacrylat - - - als Klebstoff bestimmt darunter zum Absatz bestimmt	t t 1000 DM	*	1 1
2416 53 579	- - - Anderes Polymethylmethacrylat, a.n.g. darunter zum Absatz bestimmt	t t 1000 DM	* 15 654 57 439	3 3
2416 53 950	- - - Andere Acrylpolymere, in Primärformen - - - Formmassen darunter zum Absatz bestimmt	t t 1000 DM	* 30 162 30 162 111 561	31 904 31 904 117 062	32 623 117 741	5 5
2416 53 975	- - - Andere Acrylpolymere - - - als Klebstoff bestimmt darunter zum Absatz bestimmt	t t 1000 DM	* 2 378 2 378 9 576	2 190 2 190 8 086	1 807 1 807 7 048	7 7
2416 53 977	- - - als Dichtungsmasse bestimmt darunter zum Absatz bestimmt	t t 1000 DM	* 963 963 3 612	1 278 1 278 4 786	1 223 .	5 5
2416 53 979	- - - Andere Acrylpolymere, a.n.g. darunter zum Absatz bestimmt	t t 1000 DM	* 125 798 95 065 354 616	143 091 112 583 398 575	134 624 102 495 386 821	22 19
2416 54 503	- - - Polyamide, in Primärformen - - - Polyamid -6, -11, -12, -6,6, -6,9, -6,10 oder -6,12, in Primärformen - - - Formmassen darunter zum Absatz bestimmt	t t t 1000 DM	* 18 949 71 057	45 703 118 202	34 623 127 648	11 11
2416 54 509	- - - Andere Polyamid -6, -11, -12, -6,6, -6,9, -6,10 oder -6,12 darunter zum Absatz bestimmt	t t 1000 DM	* 125 940 98 231 380 246	112 540 92 501 322 019	127 360 103 307 367 888	11 11
2416 54 950	- - - Andere Polyamide, in Primärformen - - - Formmassen darunter zum Absatz bestimmt	t t 1000 DM	* 2 490 2 490 13 430	2 482 2 482 13 478	2 886 2 886 .	5 5
2416 54 975	- - - Andere Polyamide - - - als Klebstoff bestimmt darunter zum Absatz bestimmt	t t 1000 DM	*	1 1
2416 54 979	- - - Andere Polyamide, a.n.g. darunter zum Absatz bestimmt	t t 1000 DM	* 9 930 47 566	11 101 48 994	11 567 51 428	7 7
2416 55 550	- - - Harnstoffharze, Thioharnstoffharze, Melaminharze, in Primärformen - - - Harnstoffharze, Thioharnstoffharze, in Primärformen - - - Formmassen darunter zum Absatz bestimmt	t t t 1000 DM	*	1 1
2416 55 575	- - - Andere Harnstoffharze, Thioharnstoffharze - - - als Klebstoff bestimmt darunter zum Absatz bestimmt	t t 1000 DM	*	2 2
2416 55 577	- - - als Dichtungsmasse bestimmt darunter zum Absatz bestimmt	t t 1000 DM	*	1 1
2416 55 579	- - - Andere Harnstoffharze, Thioharnstoffharze, a.n.g. darunter zum Absatz bestimmt	t t 1000 DM	* . 58 329	. . 59 781	. . 66 134	6 6
2416 55 750	- - - Melaminharze, in Primärformen - - - Formmassen darunter zum Absatz bestimmt	t t 1000 DM	* 1 774 1 774 8 889	1 796 1 796 9 391	1 716 1 716 8 726	4 4
2416 55 775	- - - Andere Melaminharze - - - als Klebstoff bestimmt darunter zum Absatz bestimmt	t t 1000 DM	*	1 1
2416 55 779	- - - Andere Melaminharze, a.n.g. darunter zum Absatz bestimmt	t t 1000 DM	* 26 472 24 109 65 312	30 466 28 006 72 997	25 643 23 322 52 942	9 8

5 Produktion nach Güterarten - Deutschland

Melde-Nr.	Bezeichnung	Einheit	4. VJ 1995	3. VJ 1996	4. VJ 1996	4. VJ 1996 Anzahl Unternehmen
1	2	3	4	5	6	7
	Andere Aminoherze, Phenolharze, Polyurethane, in Primärformen					
2416 56 350	- - Andere Aminoherze, in Primärformen	t	*	.	.	2
	- - Formmassen	t	.	.	.	2
	darunter zum Absatz bestimmt	1000 DM	.	.	.	
2416 56 370	- - - Andere Aminoherze, a.n.g.	t	1 003	873	1 079	5
	darunter zum Absatz bestimmt	1000 DM	4 715	4 090	4 639	5
2416 56 550	- - Phenolharze, in Primärformen	t	9 392	7 574	8 025	4
	- - Formmassen	t	9 392	7 574	8 025	4
	darunter zum Absatz bestimmt	1000 DM	32 337	22 809	24 131	
2416 56 575	- - - Andere Phenolharze	t	12 346	14 433	14 453	5
	- - - als Klebstoff bestimmt	t	12 346	14 433	14 453	5
	darunter zum Absatz bestimmt	1000 DM	14 951	17 498	16 470	
2416 56 579	- - - - Andere Phenolharze, a.n.g.	t	61 892	47 318	47 132	14
	darunter zum Absatz bestimmt	1000 DM	58 414	43 902	43 907	12
			97 370	80 821	78 838	
2416 56 705	- - Polyurethane, in Primärformen	t	2 907	3 091	2 641	12
	- - als Klebstoff bestimmt	t	.	.	.	12
	darunter zum Absatz bestimmt	1000 DM	25 317	26 915	21 168	
2416 56 709	- - - Andere Polyurethane, a.n.g.	t	258 137	135 754	132 170	30
	darunter zum Absatz bestimmt	1000 DM	423 573	115 464	111 928	30
				468 167	437 410	
2416 57 005	Silicone, in Primärformen	t	*	.	.	2
	- als Klebstoff bestimmt	t	.	.	.	2
	darunter zum Absatz bestimmt	1000 DM	.	.	.	
2416 57 007	- als Dichtungsmasse bestimmt	t	4 016	4 822	4 079	6
	darunter zum Absatz bestimmt	1000 DM	4 016	4 822	4 079	6
			42 697	49 122	44 970	
2416 57 009	- - Andere Silicone, a.n.g.	t	51 765	57 785	61 682	15
	darunter zum Absatz bestimmt	1000 DM	304 184	326 495	318 212	15
	Andere synthetische, natürliche oder modifizierte natürliche Polymere, a.n.g., in Primärformen; Ionenaustauscher auf Kunststoffbasis, in Primärformen					
2416 58 100	- Petroleumharze, Cumaronharze, Indenharze oder Cumaron-Inden-Harze und Polyterpene, in Primärformen	t	8 593	8 733	8 843	3
	darunter zum Absatz bestimmt	1000 DM	8 593	8 733	8 843	3
			23 045	23 254	23 435	
2416 58 200	- Polysulfide, Polysulfone und andere synthetische Polymere, in Primärformen	t	34 284	33 433	33 344	8
	darunter zum Absatz bestimmt	1000 DM	160 016	155 753	158 340	8
2416 58 300	- Celluloseacetate, in Primärformen	t	-	-	-	-
	darunter zum Absatz bestimmt	1000 DM	-	-	-	-
2416 58 400	- Cellulosenitrate, in Primärformen (z.B. Collodium, Celloidin)	t	5 477	6 522	6 139	3
	darunter zum Absatz bestimmt	1000 DM	28 702	32 852	30 076	3
	- Celluloseether und andere chemische Derivate der Cellulose, in Primärformen (z.B. Carboxymethylcellulose, Ethylcellulose, Celluloseester)	t	1 989	2 210	2 383	4
2416 58 505	- - als Klebstoff bestimmt	t	.	.	.	4
	darunter zum Absatz bestimmt	1000 DM	.	22 146	24 000	
2416 58 509	- - - Andere Celluloseether und andere chemische Derivate der Cellulose (z.B. Carboxymethylcellulose, Ethylcellulose, Celluloseester)	t	26 499	26 196	27 030	7
	darunter zum Absatz bestimmt	1000 DM	132 948	137 845	144 008	6
2416 58 600	- Natürliche Polymere (z.B. Alginsäure) und modifizierte natürliche Polymere (z.B. gehärtete Eiweißstoffe, chemische Derivate von Naturkautschuk), a.n.g., in Primärformen	t	725	342	464	7
	darunter zum Absatz bestimmt	1000 DM	10 203	9 290	10 100	7
2416 58 700	- Ionenaustauscher auf der Grundlage von synthetischen oder natürlichen Polymeren, in Primärformen	t	8 763	10 081	7 393	4
	darunter zum Absatz bestimmt	1000 DM	41 311	40 213	35 125	4

5 Produktion nach Güterarten - Deutschland

Melde-Nr.	Bezeichnung	Einheit	4. VJ 1995	3. VJ 1996	4. VJ 1996	4. VJ 1996 Anzahl Unternehmen
1	2	3	4	5	6	7
2416 60 000	Abfälle, Schnitzel und Bruch von Kunststoffen	t	.	22 299	23 322	34
	darunter zum Absatz bestimmt	t	.	21 400	20 882	31
	Synthetischer Kautschuk und Faktis; Mischungen von Naturkautschukarten mit synthetischem Kautschuk, in Primärformen oder in Platten, Blättern oder Streifen	1000 DM	28 308	32 181	32 098	
2417 10 500	- Latex	t	71 945	81 282	67 350	8
	darunter zum Absatz bestimmt	t	.	.	.	8
		1000 DM	138 222	139 236	101 508	
2417 10 900	- Anderer Kautschuk	t	45 738	62 459	62 481	11
	darunter zum Absatz bestimmt	t	.	.	.	11
		1000 DM	116 716	161 671	150 026	
2420 11 200	Insektizide	kg-Wirkstoffgewicht	.	1 592	2 966	5
	- auf der Grundlage botanischer und biologischer Erzeugnisse	1000 DM	574	.	.	
2420 11 300	- auf der Grundlage von Chlorkohlenwasserstoffen	kg-Wirkstoffgewicht	.	.	.	2
		1000 DM	.	.	.	
2420 11 400	- auf der Grundlage von Carbamaten	kg-Wirkstoffgewicht	183 238	151 182	.	3
		1000 DM	.	.	.	
2420 11 500	- auf der Grundlage von Organo-Phosphaten	kg-Wirkstoffgewicht	781 433	728 019	1 154 567	12
		1000 DM	26 938	36 387	27 883	
2420 11 600	- auf der Grundlage von Pyrethroiden	kg-Wirkstoffgewicht	57 334	60 185	50 494	13
		1000 DM	10 478	14 811	9 403	
2420 11 700	- auf der Grundlage von Mineralölen	kg-Wirkstoffgewicht	37 810	17 264	36 433	3
		1000 DM	1 076	874	764	
2420 11 900	- Andere Insektizide	kg-Wirkstoffgewicht	.	.	.	5
		1000 DM	.	.	.	
2420 12 200	Herbizide	kg-Wirkstoffgewicht	.	.	.	1
	- auf der Grundlage von Hormonen mit Phenoxygruppen	1000 DM	.	.	.	
		1000 DM	.	.	.	
2420 12 300	- auf der Grundlage von Triazinen	kg-Wirkstoffgewicht	127 908	.	.	4
		1000 DM	.	.	.	
2420 12 400	- auf der Grundlage von Acetamiden	kg-Wirkstoffgewicht	720 644	530 694	448 654	3
		1000 DM	37 494	.	.	
2420 12 500	- auf der Grundlage von Carbamaten	kg-Wirkstoffgewicht	169 097	.	.	1
		1000 DM	.	.	.	
2420 12 600	- auf der Grundlage von Dinitroanilinen	kg-Wirkstoffgewicht	.	.	.	1
		1000 DM	-	.	.	
2420 12 700	- auf der Grundlage von Harnstoffen, Uracilen und Sulfonilharnstoffen	kg-Wirkstoffgewicht	.	.	.	6
		1000 DM	24 508	24 278	23 565	
2420 12 900	- Andere Herbizide	kg-Wirkstoffgewicht	1 651 634	1 970 369	2 734 462	5
		1000 DM	70 391	80 859	100 782	
2420 13 500	Keimhemmungsmittel und Pflanzenwuchsregulatoren	kg-Wirkstoffgewicht	.	.	.	1
	- Keimhemmungsmittel i.A.E.	1000 DM	.	.	.	
2420 13 700	- Pflanzenwuchsregulatoren i.A.E.	kg-Wirkstoffgewicht	.	.	.	6
		1000 DM	23 415	25 263	29 717	
2420 14 300	Desinfektionsmittel i.A.E.	kg-Wirkstoffgewicht	3 108 102	3 184 513	2 766 075	14
	- auf der Grundlage von Ammonium	1000 DM	30 518	28 313	24 636	
2420 14 500	- auf der Grundlage von Halogenverbindungen	kg-Wirkstoffgewicht	.	39 211	26 666	6
		1000 DM	.	1 613	667	
2420 14 900	- Andere Desinfektionsmittel	kg-Wirkstoffgewicht	2 526 978	2 441 157	2 334 166	23
		1000 DM	49 397	46 165	41 507	
2420 15 520	Fungizide; Rodentizide	kg-Wirkstoffgewicht	3 199 400	1 115 375	2 405 607	7
	- Fungizide	1000 DM	7 070	4 656	5 969	
2420 15 530	- - Anorganische Erzeugnisse	kg-Wirkstoffgewicht	2 545 395	1 713 446	1 544 499	6
	- auf der Grundlage von Dithiocarbamaten	1000 DM	27 147	23 429	19 847	
2420 15 550	- - auf der Grundlage von Benzimidazolen	kg-Wirkstoffgewicht	198 270	276 409	237 657	4
		1000 DM	6 982	7 790	7 047	
2420 15 560	- - auf der Grundlage von Triazolen, Diazolen	kg-Wirkstoffgewicht	.	502 140	.	4
		1000 DM	.	121 495	55 013	
2420 15 570	- - auf der Grundlage von Morpholinen	kg-Wirkstoffgewicht	.	.	.	3
		1000 DM	.	.	.	
2420 15 590	- - Andere Fungizide	kg-Wirkstoffgewicht	1 497 489	1 701 635	1 673 226	9
		1000 DM	65 470	78 492	79 462	

5 Produktion nach Güterarten - Deutschland

Melde-Nr.	Bezeichnung	Einheit	4. VJ 1995	3. VJ 1996	4. VJ 1996	4. VJ 1996 Anzahl Unternehmen
1	2	3	4	5	6	7
2420 15 730	- Rodentizide - - Antikoagulierend wirkende Rodentizide	kg-Wirkstoffgewicht 1000 DM	3 946	3 282	20 887 3 476	7
2420 15 750	- - Andere Rodentizide	kg-Wirkstoffgewicht 1000 DM	1 783	.	1 574 1 527	4
2420 15 790	- - Andere ähnliche Erzeugnisse	kg-Wirkstoffgewicht 1000 DM	1 243 712 22 218	1 174 994 72 064	960 686 22 342	7
	Anstrichfarben und Lacke auf der Grundlage von synthetischen oder chemisch modifizierten natürlichen Polymeren, in einem wäßrigen Medium dispergiert oder gelöst					
	- Anstrichfarben und Lacke auf der Grundlage von Acryl- oder Vinylpolymeren, in einem wäßrigen Medium dispergiert oder gelöst					
2430 11 501	- - Anstrichfarben	t	102 786	117 519	105 702	89
	- - - für den Innenanstrich	1000 DM	224 903	257 069	225 818	
2430 11 503	- - - für den Außenanstrich	t	28 456	47 243	29 428	83
	- - - für den Außenanstrich	1000 DM	97 007	159 955	98 182	
2430 11 505	- - Andere Anstrichfarben (z.B. Grundierungen)	t	15 129	21 046	17 699	73
	- - - Grundierungen	1000 DM	74 561	107 395	95 073	
2430 11 507	- - Lacke, Dispersionslackfarben	t	7 502	8 573	7 267	62
	- - - Lacke, Dispersionslackfarben	1000 DM	54 514	61 633	50 813	
	- Anstrichfarben u. Lacke auf der Grundlage von anderen synthetischen oder chem. modifizierten natürl. Polymeren, in einem wäßrigen Medium dispergiert oder gelöst					
2430 11 701	- - Anstrichfarben und Lacke	t	3 352	3 648	4 107	21
	- - - auf der Grundlage von Alkydharzen	1000 DM	23 581	25 521	25 365	
2430 11 702	- - - elektrophoretische Lacke	t	14 607	14 054	15 366	14
	- - - elektrophoretische Lacke	1000 DM	76 454	70 573	76 159	
2430 11 703	- - auf der Grundlage von Wasser- glas, Silikatanstrichfarben	t	5 372	9 461	6 478	26
	- - - auf der Grundlage von Wasser- glas, Silikatanstrichfarben	1000 DM	20 476	36 146	25 007	
2430 11 704	- - Anstrichfarben und Lacke	t	48	62	77	5
	- - - auf der Grundlage von Phenol-, Harnstoff- oder Melaminharzen	1000 DM	494	694	808	
2430 11 705	- - - auf der Grundlage von anderen synthetischen Polymeren	t	13 466	16 733	15 604	65
	- - - auf der Grundlage von anderen synthetischen Polymeren	1000 DM	80 090	108 138	106 129	
2430 11 706	- - - auf der Grundlage von anderen chemisch modifizierten natürlichen Polymeren	t	3 969	5 364	4 255	17
	- - - auf der Grundlage von anderen chemisch modifizierten natürlichen Polymeren	1000 DM	19 145	25 240	22 539	
	Anstrichfarben und Lacke auf der Grundlage von synthetischen oder chemisch modifizierten natürlichen Polymeren, in einem nichtwäßrigen Medium gelöst oder dispergiert; Lösungen der o.a. Polymeren, Anteil des organischen Lösemittels über 50 GHT					
	- Anstrichfarben und Lacke auf der Grundlage von Polyester, in einem nichtwäßrigen Medium dispergiert oder gelöst; Lösungen von Polyester mit einem Anteil des organischen Lösemittels über 50 GHT					
2430 12 250	- - Lösungen auf der Grundlage von Polyester mit einem Anteil an flüchtigen organischen Lösemitteln über 50 GHT (ohne Anstrichfarben und Lacke)	t	.	7 097	.	9
	- - - Lösungen auf der Grundlage von Polyester mit einem Anteil an flüchtigen organischen Lösemitteln über 50 GHT (ohne Anstrichfarben und Lacke)	1000 DM	21 364	19 614	18 536	
2430 12 290	- - Anstrichfarben und Lacke auf der Grundlage von Polyester (ohne Alkydharze), in einem nichtwäßrigen Medium dispergiert oder gelöst	t	7 178	8 723	7 344	15
	- - - Anstrichfarben und Lacke auf der Grundlage von Polyester (ohne Alkydharze), in einem nichtwäßrigen Medium dispergiert oder gelöst	1000 DM	68 275	80 668	68 924	
2430 12 300	- Lösungen auf der Grundlage von Acryl- oder Vinylpolymeren mit einem Anteil an flüchtigen organischen Lösemitteln über 50 GHT (ohne Anstrichfarben und Lacke)	t	2 022	3 642	2 607	17
	- - - Lösungen auf der Grundlage von Acryl- oder Vinylpolymeren mit einem Anteil an flüchtigen organischen Lösemitteln über 50 GHT (ohne Anstrichfarben und Lacke)	1000 DM	11 943	15 866	14 107	

5 Produktion nach Güterarten - Deutschland

Melde-Nr.	Bezeichnung	Einheit	4. VJ 1995	3. VJ 1996	4. VJ 1996	4. VJ 1996 Anzahl Unternehmen
1	2	3	4	5	6	7
2430 12 550	- Anstrichfarben und Lacke auf der Grundlage von Acryl- und Vinylpolymeren, in einem nichtwässrigen Medium dispergiert oder gelöst - - Anstrichfarben und Lacke auf der Grundlage von Acrylpolymeren	t 1000 DM	12 699 145 190	13 814 161 816	12 941 145 270	59
2430 12 570	- - Anstrichfarben und Lacke auf der Grundlage von Vinylpolymeren	t 1000 DM	5 626 35 606	7 497 45 972	6 371 39 880	45
2430 12 700	- Lösungen auf der Grundlage v. anderen synthetischen o. chemisch modifizierten natürl. Polymeren mit einem Anteil an flüchtigen organischen Lösemittel über 50 GHI (oh. Anstrichfarben u. Lacke)	t 1000 DM	7 610 52 484	7 928 53 002	7 664 50 085	31
2430 12 901	- Anstrichfarben und Lacke auf der Grundlage von anderen synthetischen oder chemisch modifizierten natürlichen Polymeren - - Festkörperreiche Lacke, High Solids (maximal 30 % organische Lösemittel)	t 1000 DM	6 649 42 944	9 711 56 818	6 983 47 016	37
2430 12 902	- - Anstrichfarben und Lacke - - - auf der Grundlage von Alkydharzen, lufttrocknend	t 1000 DM	19 855 129 386	25 910 174 035	20 263 134 248	102
2430 12 903	- - - auf der Grundlage von Alkydharzen, wärmetrocknend	t 1000 DM	7 346 60 663	9 083 74 011	7 446 61 906	39
2430 12 904	- - - auf der Grundlage von Polyesterharzen	t 1000 DM	7 255 58 784	8 272 68 238	7 804 62 077	33
2430 12 905	- - - auf der Grundlage von Cellulosenitrat	t 1000 DM	8 897 48 363	8 211 49 780	8 239 48 548	71
2430 12 906	- - - auf der Grundlage von Phenol-, Harnstoff- oder Melaminharzen	t 1000 DM	1 255 10 006	1 088 8 512	1 060 9 132	30
2430 12 907	- - - auf der Grundlage von Epoxidharzen	t 1000 DM	7 934 64 345	9 276 75 483	8 323 65 939	83
2430 12 908	- - - auf der Grundlage von Polyurethanharzen	t 1000 DM	13 341 119 230	14 450 130 694	12 965 117 824	96
2430 12 909	- - Andere Anstrichfarben und Lacke auf der Grundlage von anderen synthetischen oder chemisch modifizierten natürlichen Polymeren	t 1000 DM	10 295 87 864	12 205 100 446	10 659 90 953	103
2430 21 300	Zubereitete Pigmente, Trübungsmittel, Farben, Schmelzglasuren, Engoben, flüssige Glanzmittel usw. für die Keramik-, Emaillier- oder Glasindustrie; Glasfritte u.a. Glas in Form von Pulver, Granalien, Schuppen oder Flocken - Zubereitete Pigmente, zubereitete Trübungsmittel, zubereitete Farben u.ä. Zubereitungen für die Keramik-, Emaillier- oder Glasindustrie	t 1000 DM	2 536 29 889	2 744 32 626	2 801 35 405	11
2430 21 500	- Schmelzglasuren und andere verglasbaren Massen, Engoben u.ä. Zubereitungen für die Keramik-, Emaillier- oder Glasindustrie	t 1000 DM	24 349 9 827	24 073 12 702	18 096 13 652	7
2430 21 703	- Flüssige Glanzmittel u.ä. Zubereitungen für die Keramik-, Emaillier- oder Glasindustrie; Glasfritte und anderes Glas in Form von Pulver, Granalien, Schuppen oder Flocken (z.B. Überfangglas)	t 1000 DM	.	.	.	2
2430 21 705	- - Glasfritte und anderes Glas in Form von Pulver, Granalien, Schuppen oder Flocken	t 1000 DM	.	.	.	2

5 Produktion nach Güterarten - Deutschland

Melde-Nr.	Bezeichnung	Einheit	4. VJ 1995	3. VJ 1996	4. VJ 1996	4. VJ 1996 Anzahl Unternehmen
1	2	3	4	5	6	7
	Andere Anstrichfarben, Lacke; zubereitete Wasserpigmentfarben, Sikkative; Pigmente in nichtwässrigen Medien; Prägefolien; Färbemittel; Kitt; Spachtelmassen; zusammengesetzte organische Löse- und Verdünnungsmittel					
2430 22 130	- - - Andere Anstrichfarben und Lacke, zubereitete Wasserpigmentfarben für die Lederzubereitung	t	1 057	814	662	12
	- - - Anstrichfarben und Lacke auf der Grundlage von trocknenden Ölen	1000 DM	8 025	6 883	5 625	
2430 22 151	- - - Andere Anstrichfarben und Lacke, a.n.g.; zubereitete Wasserpigmentfarben für die Lederzurichtung	t	12 720	13 353	13 966	15
2430 22 153	- - - Zubereitete Pulverlacke	1000 DM	101 271	106 055	108 255	
2430 22 153	- - - Anstrichfarben und Lacke auf der Grundlage von Bitumen oder Teer	t	7 105	11 483	6 150	20
		1000 DM	32 646	43 210	27 260	
2430 22 155	- - - Anstrichfarben und Lacke auf der Grundlage von Schellack, natürlichen Gummen oder Harzen usw.	t	820	1 558	948	12
		1000 DM	5 248	8 446	6 459	
2430 22 157	- - - Zubereitete Wasserpigmentfarben für die Lederindustrie	t	777	639	704	7
		1000 DM	4 976	4 026	4 607	
2430 22 200	- Zubereitete Sikkative	t	.	.	.	5
		1000 DM	.	.	.	
2430 22 300	- Prägefolien	t	.	.	.	3
		1000 DM	.	.	.	
	- Pigmente (einschl. Metallpulver und -flitter), in nichtwässrigen Medien dispergiert, zum Herstellen von Anstrichfarben; Färbemittel und andere Farbmittel, i.A.E.					
2430 22 430	- - Perlenessenz	t	.	.	.	2
		1000 DM	.	.	.	
2430 22 450	- - - Andere Pigmente (einschl. Metallpulver und -flitter)	t	2 922	3 121	3 561	22
		1000 DM	22 818	25 775	25 096	
	- Kitt; Spachtelmassen für Anstreicherarbeiten					
2430 22 530	- - Kitt (z.B. Harzzement, Glaserkitt)	t	14 584	18 553	17 133	29
		1000 DM	87 813	104 476	95 187	
2430 22 550	- - Spachtelmassen für Anstreicherarbeiten	t	17 810	32 531	22 779	36
		1000 DM	34 363	47 565	37 279	
	- Nichtfeuerfeste Spachtel- und Verputzmassen für Fassaden, Innenwände, Fußböden, Decken und dergleichen					
2430 22 601	- - Kunstharzgebundene Putze für Fassaden, Innenwände und Decken	t	42 144	54 278	43 357	41
		1000 DM	95 087	122 566	94 074	
2430 22 603	- - Silikatgebundene Putze für Fassaden, Innenwände und Decken	t	15 255	19 403	17 064	15
		1000 DM	17 943	25 300	19 704	
2430 22 605	- - - Andere Putze für Fassaden, Innenwände und Decken	t	10 537	17 792	14 685	14
		1000 DM	16 137	27 518	24 888	
2430 22 607	- - Spachtel- und Verputzmassen für Fußböden, mit Wasser abbindend	t	77 107	92 122	78 808	13
		1000 DM	100 721	121 741	101 363	
2430 22 609	- - - Andere Spachtel- und Verputzmassen für Fußböden	t	15 950	21 622	15 502	19
		1000 DM	38 830	47 585	40 093	
	- Zusammengesetzte organische Löse- und Verdünnungsmittel und Zubereitungen zum Entfernen von Farben oder Lacken					
2430 22 730	- - auf der Grundlage von Butylacetat	t	7 822	9 080	10 116	55
		1000 DM	25 033	29 870	30 547	
	- - Zubereitungen zum Entfernen von Farben und Lacken, andere zusammengesetzte organische Löse- und Verdünnungsmittel, a.n.g.					
2430 22 793	- - - Zubereitungen zum Entfernen von Farben und Lacken (Abbeizer)	t	3 259	3 201	3 162	30
		1000 DM	18 925	21 859	20 439	
2430 22 799	- - - - Andere zusammengesetzte organische Löse- und Verdünnungsmittel, a.n.g.	t	33 026	45 601	42 794	133
		1000 DM	86 362	93 969	86 232	

5 Produktion nach Güterarten - Deutschland

Melde-Nr.	Bezeichnung	Einheit	4. VJ 1995	3. VJ 1996	4. VJ 1996	4. VJ 1996 Anzahl Unternehmen	
1	2	3	4	5	6	7	
	Farben für Kunstmaler, für den Unterricht, für die Plakatmalerei, für Farbblöcke, zur Unterhaltung u.ä. Farben, in Töpfchen, Tuben o.ä. Aufmachungen						
2430 23 500	- in Zusammenstellungen	t 1000 DM	271 5 859	380 10 094	361 10 317	9	
2430 23 700	- nicht in Zusammenstellungen	t 1000 DM	448 18 084	515 19 590	539 20 010	10	
	Druckfarben						
2430 24 530	- Schwarze Druckfarben	t 1000 DM	14 615 73 409	15 008 75 969	18 151 92 106	9	
	- - für Lithographie						
2430 24 550	- - für Flexographie	t 1000 DM	342 2 333	385 2 609	346 2 378	12	
2430 24 590	- - für andere Verwendung	t 1000 DM	5 993 31 573	4 851 26 301	5 393 28 335	13	
	- Andere Druckfarben						
2430 24 730	- - für Lithographie	t 1000 DM	10 510 98 198	10 965 101 443	11 606 108 647	10	
	- - für Flexographie						
2430 24 750	- - für Flexographie	t 1000 DM	8 859 86 162	9 943 90 186	9 786 90 832	19	
2430 24 790	- - für andere Verwendung	t 1000 DM	44 999 271 111	39 553 243 859	42 539 259 263	18	
	Salicylsäure, O-Acetylsalicylsäure, ihre Salze und Ester						
2441 10 300	- Salicylsäure und ihre Salze	t 1000 DM	*	.	.	2 2	
	darunter zum Absatz bestimmt						
2441 10 500	- O-Acetylsalicylsäure, ihre Salze und Ester	t 1000 DM	*	.	.	2 1	
	darunter zum Absatz bestimmt						
2441 10 700	- Andere Ester der Salicylsäure und ihre Salze (z.B. Methylsalicylat, Phenylsalicylat)	t 1000 DM	*	90 90 1 009	86 .	124 .	5 5
	darunter zum Absatz bestimmt						
	Lysinsäure, -ester, Glutaminsäure und deren Salze; quartäre organische Ammoniumsalze und -hydroxide; Phosphoaminolipide; acyclische und cyclische Amide (einschl. Carbamate) (ohne Ureine und Derivate)						
2441 20 100	- Lysin und seine Ester; Salze dieser Erzeugnisse	t 1000 DM	*	- - -	- - -	- - -	- - -
	darunter zum Absatz bestimmt						
2441 20 200	- Glutaminsäure und ihre Salze	t 1000 DM	*	- - -	- - -	- - -	- - -
	darunter zum Absatz bestimmt						
2441 20 300	- Cholin und seine Salze	t 1000 DM	*	.	.	.	2 2
	darunter zum Absatz bestimmt						
2441 20 400	- Lecithine und andere Phosphoaminolipide	t 1000 DM	*	.	.	.	2 2
	darunter zum Absatz bestimmt						
2441 20 500	- Andere quartäre organische Ammoniumsalze und -hydroxide	t 1000 DM	*	3 075 2 703 27 305	.	4 166 3 615 28 447	14 13
	darunter zum Absatz bestimmt						
2441 20 600	- Acyclische Amide (einschl. acyclischer Carbamate) und ihre Derivate, Salze dieser Erzeugnisse	t 1000 DM	*	122 731 87 027	100 395 86 744 87 120	150 814 .	11 11
	darunter zum Absatz bestimmt						
2441 20 700	- Andere cyclische Amide (ohne Ureine, aber einschl. cyclischer Carbamate) und ihre Derivate; Salze dieser Erzeugnisse	t 1000 DM	*	.	.	.	11 10
	darunter zum Absatz bestimmt						
	Ausgewählte heterocyclische Verbindungen						
2441 31 100	- Lactone (ohne Cumarin, Methylcumarine und Ethylcumarine)	t 1000 DM	*	8 508 8 402	9 762 8 129	9 418 8 175	6 6
	darunter zum Absatz bestimmt						
2441 31 200	- Phenazon (Antipyrin) und seine Derivate	t 1000 DM	*	.	.	.	1 1
	darunter zum Absatz bestimmt						
2441 31 300	- Andere Verbindungen, die einen nichtkondensierten Pyrazolring (auch hydriert) in der Struktur enthalten (z.B. Phenylbutazon)	t 1000 DM	*	1 541 392 14 369	1 228 306 17 707	1 068 382 27 353	6 6
	darunter zum Absatz bestimmt						

StBA, FS4, R 3.1, 4.VJ 1996

5 Produktion nach Güterarten - Deutschland

Melde-Nr.	Bezeichnung	Einheit	4. VJ 1995	3. VJ 1996	4. VJ 1996	4. VJ 1996 Anzahl Unternehmen
1	2	3	4	5	6	7
2441 31 400	- Hydantoin und seine Derivate derunter zum Absatz bestimmt	t t 1000 DM	* - .	- . .	96 . .	2 2
2441 31 550	- Verbindungen, die einen Pyrimidinring (auch hydriert) oder Piperazinring in der Struktur enthalten; Nucleinsäuren und ihre Salze - - Malonylhistinstoff (Barbitursäure) und seine Derivate; Salze dieser Erzeugnisse derunter zum Absatz bestimmt	t t 1000 DM	* . 2 449	. . 2 885	179 . 2 149	4 3
2441 31 590	- - Andere Verbindungen, die einen Pyrimidinring (auch hydriert) oder Piperazinring in der Struktur enthalten; Nucleinsäuren und ihre Salze (z.B. Diazinon) derunter zum Absatz bestimmt	t t 1000 DM	* . 103 740	1 287 720 1 687	2 172 1 687 .	12 11
2441 31 700	- Verbindungen, die einen nichtkondensierten Triazinring (auch hydriert) in der Struktur enthalten (ohne Melamin) derunter zum Absatz bestimmt	t t 1000 DM	* . 20 545	7 542 . 15 958	9 567 . 29 873	4 4
2441 31 800	- Verbindungen, die ein Phenothiazinringsystem (auch hydriert) enthalten, nicht weiter kondensiert derunter zum Absatz bestimmt	t t 1000 DM	*	2 2
2441 32 000	Sulfamide derunter zum Absatz bestimmt	t t 1000 DM	* . 42 755	1 285 736 65 383	1 211 912 50 916	8 7
2441 40 000	Chemisch reine Zucker (ohne Saccharose, Lactose, Maltose, Glucose, Fructose), Ether und Ester von Zuckern und ihre Salze derunter zum Absatz bestimmt	t t 1000 DM	*	1 1
2441 51 100	Natürliche, auch synthetisch hergestellte Provitamine und Vitamine (einschl. natürlicher Konzentrate), ihre hauptsächlich als Vitamine gebrauchten Derivate, auch untereinander gemischt, auch in Lösungsmitteln - Provitamine, ungemischt	1000 DM	3 916	.	.	3
2441 51 230	- Vitamine A, B1 und ihre Derivate, ungemischt	1000 DM	.	.	.	1
2441 51 250	- - Vitamin B1 und seine Derivate	1000 DM	.	.	.	1
2441 51 330	- Vitamin B2, D- oder DL-Pantothersäure (Vitamin B3 oder B5) und ihre Derivate, ungemischt	1000 DM	.	.	.	2
2441 51 350	- - D- oder DL-Pantothersäure (Vitamin B3 oder B5) und ihre Derivate	1000 DM	.	.	.	1
2441 51 430	- Vitamine B6 und B12 und ihre Derivate, ungemischt	1000 DM	.	.	.	2
2441 51 450	- - Vitamin B6 und seine Derivate	1000 DM	.	.	.	1
2441 51 530	- - Vitamine B6 und B12 und ihre Derivate, ungemischt	1000 DM	28 618	25 256	16 635	3
2441 51 550	- - Vitamin C und seine Derivate	1000 DM	.	.	.	2
2441 51 590	- - Vitamin E und seine Derivate	1000 DM	.	.	.	2
2441 51 900	- - Andere Vitamine und ihre Derivate (z.B. Vitamin B9, Vitamin H)	1000 DM	.	.	.	2
2441 52 200	- Natürliche Konzentrate von Vitaminen; Mischungen von Vitaminen und ihren Derivaten, auch in Lösungsmitteln aller Art Natürliche, auch synthetisch hergestellte Hormone; ihre hauptsächlich als Hormone gebrauchten Derivate; andere hauptsächlich als Hormone gebrauchte Steroide - Hormone des Hypophysenvorderlappens und ähnliche Hormone und ihre Derivate	1000 DM	53 097	59 907	62 002	8
			.	.	.	1

5 Produktion nach Güterarten - Deutschland

Melde-Nr.	Bezeichnung	Einheit	4. VJ 1995	3. VJ 1996	4. VJ 1996	4. VJ 1996 Anzahl Unternehmen
1	2	3	4	5	6	7
2441 52 350	- Hormone der Nebennierenrinde und ihre Derivate - Cortison, Hydrocortison, Prednison (Dehydrocortison) und Prednisolon (Dehydrohydrocortison)	1000 DM	.	-	.	1
2441 52 370	- Halogenderivate der Hormone der Nebennierenrinde	1000 DM	.	.	.	1
2441 52 390	- - Andere Hormone der Nebennierenrinde und ihre Derivate (z.B. Acetate des Cortisons oder des Hydrocortisons)	1000 DM	.	.	.	1
2441 52 500	- Insulin und seine Salze	1000 DM	.	.	.	1
2441 52 700	- Östrogene und Gestagene	1000 DM	.	-	-	-
2441 52 900	- Andere Hormone und ihre Derivate; andere hauptsächlich als Hormone gebrauchte Steroide	1000 DM	4 790	.	.	3
2441 53 130	Natürliche, auch synthetisch hergestellte Glykoside und pflanzliche Alkaloide, ihre Salze, Ether, Ester und anderen Derivate - Natürliche, auch synthetisch hergestellte Glykoside, ihre Salze, Ether, Ester und anderen Derivate - Rutosid (Rutin) und seine Derivate	1000 DM	.	.	.	1
2441 53 150	- - Andere natürliche, auch synthetisch hergestellte Glykoside und ihre Salze, Ether, Ester und anderen Derivate (z.B. Digitalis-Glykoside, Glycyrrhizin)	1000 DM	.	.	.	2
2441 53 230	- Opium- und Chinaalkaloide und ihre Derivate; Salze dieser Erzeugnisse - - Opiumalkaloide und ihre Derivate; Salze dieser Erzeugnisse	1000 DM	.	.	.	1
2441 53 250	- - Chinin und seine Salze	1000 DM	.	.	.	2
2441 53 290	- - Andere Chinaalkaloide und ihre Derivate; Salze dieser Erzeugnisse	1000 DM	-	-	-	-
2441 53 300	- Coffein und seine Salze	1000 DM	19 901	25 025	23 079	5
2441 53 400	- Ephedrine und ihre Salze	1000 DM	.	.	.	1
2441 53 500	- Theophyllin und Aminophyllin (Theophyllin-Ethylendiamin) und ihre Derivate; Salze dieser Erzeugnisse	1000 DM	22 407	31 327	24 180	3
2441 53 600	- Mutterkornalkaloide und ihre Derivate; Salze dieser Erzeugnisse	1000 DM	-	-	-	-
2441 53 700	- Nicotin und seine Salze	1000 DM	-	-	-	-
2441 53 900	- Andere natürliche, auch synthetisch hergestellte pflanzliche Alkaloide, ihre Salze, Ether, Ester und anderen Derivate (z.B. Cocain, Emetin)	1000 DM	14 301	54 134	26 584	4
2441 54 300	Antibiotika - Penicilline und ihre Derivate mit Penicillansäurestruktur; Salze dieser Erzeugnisse darunter zum Absatz bestimmt	kg kg 1000 DM	* 11 747 867	.	.	2 2
2441 54 400	- Streptomycine und ihre Derivate; Salze dieser Erzeugnisse darunter zum Absatz bestimmt	kg kg 1000 DM	* - -	-	-	- -
2441 54 500	- Tetracycline und ihre Derivate; Salze dieser Erzeugnisse darunter zum Absatz bestimmt	kg kg 1000 DM	* - -	-	-	- -
2441 54 600	- Chloramphenicol und seine Derivate; Salze dieser Erzeugnisse darunter zum Absatz bestimmt	kg kg 1000 DM	* - -	-	-	- -

5 Produktion nach Güterarten - Deutschland

Melde-Nr.	Bezeichnung	Einheit	4. VJ 1995	3. VJ 1996	4. VJ 1996	4. VJ 1996 Anzahl Unternehmen
1	2	3	4	5	6	7
2441 54 700	- Erythromycin und seine Derivate; Salze dieser Erzeugnisse darunter zum Absatz bestimmt	kg kg 1000 DM	* - -	- - -	- - -	- - -
2441 54 900	- Andere Antibiotika darunter zum Absatz bestimmt	kg kg 1000 DM	*	1 1 1
	Drüsen, andere Organe, andere menschliche oder tierische Stoffe zu therapeutischen u.ä. Zwecken; Heparin; menschliches Blut; tierisches Blut zu therapeutischen u.ä. Zwecken zubereitet; Kulturen von Mikroorganismen					
2441 60 100	- Drüsen und andere Organe, getrocknet, auch als Pulver	1000 DM	4 773	5 587	4 895	3
2441 60 200	- Auszüge aus Drüsen oder anderen Organen oder ihren Absonderungen	1000 DM	4 184	5 194	4 238	5
2441 60 300	- Heparin und seine Salze; andere menschliche oder tierische Stoffe zu therapeutischen oder prophylaktischen Zwecken	1000 DM	.	.	.	1
2441 60 500	- Menschliches Blut; tierisches Blut, zu therapeutischen, prophylaktischen oder diagnostischen Zwecken zubereitet; Kulturen von Mikroorganismen (ohne Hefen); andere Toxine u.ä. Erzeugnisse, a.n.g.	1000 DM	7 648	8 640	8 950	8
	Arzneimwaren, Penicilline, Streptomycine oder andere Antibiotika enthaltend					
2442 11 300	- Penicillin oder Streptomycine oder ihre Derivate enthaltend, weder dosiert noch in Aufmachungen für den Einzelverkauf	1000 DM	.	.	.	1
2442 11 500	- andere Antibiotika enthaltend, weder dosiert noch in Aufmachungen für den Einzelverkauf	1000 DM	.	12 150	11 886	3
2442 11 600	- Penicillin oder Streptomycine oder ihre Derivate enthaltend, dosiert oder i.A.E.	1000 DM	94 535	109 704	124 000	24
2442 11 800	- andere Antibiotika enthaltend, dosiert oder i.A.E.	1000 DM	992 872	1 028 346	1 081 236	70
	Arzneimwaren (ohne solche mit Antibiotika), Hormone enthaltend					
2442 12 300	- Insulin enthaltend, weder dosiert noch i.A.E.	1000 DM	-	-	-	-
2442 12 500	- Hormone enthaltend (ohne solche mit Antibiotika oder Insulin), weder dosiert noch i.A.E.	1000 DM	.	.	.	2
2442 12 600	- Insulin enthaltend, dosiert oder i.A.E.	1000 DM	.	.	.	3
2442 12 700	- Hormone der Nebennierenrinde enthaltend, dosiert oder i.A.E.	1000 DM	84 453	95 267	74 736	19
2442 12 800	- andere Hormone enthaltend, dosiert oder i.A.E.	1000 DM	269 556	254 840	248 358	32
	Arzneimwaren, Alkaloide oder ihre Derivate, Jod, Jodverbindungen, Vitamine, jedoch weder Hormone noch Antibiotika enthaltend					
2442 13 100	- Alkaloide oder ihre Derivate, jedoch weder Hormone oder Antibiotika enthaltend, weder dosiert noch i.A.E.	1000 DM	.	29 098	.	5
2442 13 200	- Jod oder Jodverbindungen oder andere zu therapeutischen oder prophylaktischen Zwecken gemischte Bestandteile enthaltend, a.n.g., weder dosiert noch i.A.E.	1000 DM	60 909	69 653	65 673	11
2442 13 400	- Alkaloide oder ihre Derivate enthaltend (ohne solche mit Hormonen oder Antibiotika), dosiert oder i.A.E.	1000 DM	376 400	448 246	423 166	40

5 Produktion nach Güterarten - Deutschland

Melde-Nr.	Bezeichnung	Einheit	4. VJ 1995	3. VJ 1996	4. VJ 1996	4. VJ 1996 Anzahl Unternehmen
1	2	3	4	5	6	7
2442 13 600	- Vitamine, Provitamine oder Mischungen derselben (auch in Lösemitteln aller Art) enthaltend, dosiert oder i.A.E.	1000 DM	889 819	857 264	931 793	81
2442 13 800	- Jod oder Jodverbindungen oder andere zu therapeutischen oder prophylaktischen Zwecken gemischte Bestandteile enthaltend, a.n.g., dosiert oder i.A.E.	1000 DM	3 132 212	3 554 183	3 227 159	123
2442 21 200	Antisera u.a. Blutbestandteile; Vaccine - Antisera und andere Blutfraktionen	1000 DM	93 165	119 976	136 969	9
2442 21 400	- Vaccine für die Humanmedizin	1000 DM	80 021	142 340	126 890	4
2442 21 650	- Vaccine für die Veterinärmedizin - - gegen Maul- und Klauenseuche	1000 DM	.	.	.	1
2442 21 690	- - Andere Vaccine	1000 DM	26 132	17 727	20 782	5
2442 22 000	Empfängnisverhütende chemische Zubereitungen auf der Grundlage von Hormonen oder Spermiziden	1000 DM	86 711	89 009	86 797	6
2442 23 200	Reagenzien zum Bestimmen der Blutgruppen oder Blutfaktoren; Röntgenkontrastmittel; diagnostische Reagenzien; Zahnzement u.a. Zahnfüllstoffe; Zement zum Wiederherstellen von Knochen - Reagenzien zum Bestimmen der Blutgruppen oder Blutfaktoren	1000 DM	9 536	12 711	11 645	7
2442 23 400	- Röntgenkontrastmittel; diagnostische Reagenzien zur Verwendung am Patienten	1000 DM	374 605	412 149	333 702	10
2442 23 600	- Zahnzement u.a. Zahnfüllstoffe; Zement zum Wiederherstellen von Knochen	1000 DM	15 964	25 192	24 460	9
2442 24 100	Watte, Mull, Binden; steriles Catgut u.ä. Material; sterile Laminariestifte; sterile resorbierbare blutstillende Einlagen; Taschen u.a. Behältnisse mit Apothekenausstattung für Erste Hilfe - Heftpflaster u.a. Waren mit Klebeschicht, für medizinische Zwecke aufgemacht	1000 DM	89 734	98 216	85 614	8
2442 24 300	- Watte, Mull, Binden u. dgl. (Verbandszeug, Pflaster), mit medikamentösen Stoffen getränkt oder überzogen oder i.A.E. zu medizinischen, chirurgischen, zahnärztlichen oder tierärztlichen Zwecken	1000 DM	130 478	125 567	131 130	16
2442 24 500	- Steriles Catgut, ähnliches steriles Nahtmaterial für chirurgische Zwecke; sterile Laminariestifte; sterile resorbierbare blutstillende Einlagen zu chirurgischen oder zahnärztlichen Zwecken	1000 DM	150 576	145 429	125 342	9
2442 24 700	- Taschen u.a. Behältnisse mit Apothekenausstattung für Erste Hilfe	1000 DM	7 070	7 248	.	2
2451 10 500	Glycerin, -wasser und -unterlaugen - Glycerin, roh; Glycerinwasser und Glycerinunterlaugen derunter zum Absatz bestimmt	t t 1000 DM	*	2 2
2451 10 700	- Anderes Glycerin, synthetisches Glycerin derunter zum Absatz bestimmt	t t 1000 DM	* 23 019 59 528	27 047 55 593	24 911 49 807	6 6
2451 20 200	Organische grenzflächenaktive Stoffe (ohne Seifen) - anionisch wirkend derunter zum Absatz bestimmt	t t 1000 DM	* 95 306 72 417 124 491	104 313 81 637 135 557	96 484 74 631 130 369	17 17
2451 20 300	- kationisch wirkend derunter zum Absatz bestimmt	t t 1000 DM	* 7 502 16 948	7 326 18 845	6 283 19 127	12 12
2451 20 500	- nichtionogen wirkend derunter zum Absatz bestimmt	t t 1000 DM	* 82 369 61 142 164 922	79 817 61 571 161 453	81 300 62 704 158 213	18 18

StBA, FS4, R 3.1, 4.VJ 1996

5 Produktion nach Güterarten - Deutschland

Melde-Nr.	Bezeichnung	Einheit	4. VJ 1995	3. VJ 1996	4. VJ 1996	4. VJ 1996 Anzahl Unternehmen
1	2	3	4	5	6	7
2451 20 900	- Andere organische grenzflächenaktive Stoffe darunter zum Absatz bestimmt	t 1000 DM	* 11 652 21 187	14 827 22 163	13 367 21 129	12 12
	Seifen; als Seife verwendbare organische grenzflächenaktive Stoffe und Zubereitungen in bestimmten Formen, auch ohne Gehalt an Seife; Papier usw. mit Seife oder Reinigungsmitteln getränkt oder überzogen					
	- in Form von Tafeln, Riegeln usw., zur Körperpflege; Feinseifen, Medizinalseifen					
2451 31 203	- - Rasierseifen	t 1000 DM	.	128 1 245	141 1 367	4
2451 31 205	- - Papier, Watte, Filz und Vliesstoffe, mit Seife oder Reinigungsmitteln getränkt oder überzogen, zur Körperpflege	t 1000 DM	.	.	-	-
2451 31 209	- - Andere Seifen (z.B. Feinseife, Medizinalseife)	t 1000 DM	18 446 89 447	19 833 90 537	18 830 92 305	24
	- in Form von Tafeln, Riegeln usw., nicht zur Körperpflege					
2451 31 530	- - Industrieseifen	t 1000 DM	2 440 5 645	2 218 5 111	2 203 4 873	6
2451 31 550	- - Haushaltskernseifen	t 1000 DM	563 1 420	438 1 068	283 711	6
2451 31 590	- - Andere Seifen, nicht zur Körperpflege	t 1000 DM	267 940	183 1 489	186 1 177	4
	- Seifen in anderen Formen					
2451 31 730	- - in Form von Flocken, Körner oder Pulver	t 1000 DM	1 258 1 816	2 318 3 078	1 620 2 756	4
	- - in anderen Formen					
2451 31 793	- - - flüssig und pastenförmig, zur Körperpflege	t 1000 DM	4 166 19 127	6 081 22 436	5 520 18 439	45
2451 31 799	- - - nicht zur Körperpflege	t 1000 DM	2 969 10 023	2 927 9 447	2 735 8 858	14
	Grenzflächenaktive Zubereitungen, zubereitete Waschmittel und Waschhilfsmittel, zubereitete Reinigungsmittel, auch Seife enthaltend					
2451 32 300	- Grenzflächenaktive Zubereitungen (ohne Seifen), i.A.E.	t 1000 DM	8 303 44 289	12 221 46 472	10 426 43 221	16
	- Zubereitete Waschmittel, Waschhilfsmittel und zubereitete Reinigungsmittel, auch Seife enthaltend, i.A.E.					
2451 32 523	- - Universalwaschmittel, i.A.E.	t 1000 DM	5 007 11 151	7 446 15 017	7 714 14 324	14
2451 32 529	- - - Andere Universalwaschmittel	t 1000 DM	125 031 429 277	118 615 354 604	117 839 356 993	18
	- - Spezialwaschmittel, i.A.E.					
2451 32 533	- - - flüssig	t 1000 DM	3 699 21 730	3 934 23 233	4 084 22 117	14
2451 32 539	- - - Andere Spezialwaschmittel	t 1000 DM	14 719 82 395	14 623 64 677	14 908 65 014	13
	- - Geschirrspülmittel, i.A.E.					
2451 32 573	- - - Klarspüler	t 1000 DM	1 986 3 894	1 672 3 593	2 716 5 636	16
2451 32 575	- - - Handgeschirrspülmittel	t 1000 DM	24 030 54 564	24 894 49 878	21 573 43 761	40
2451 32 577	- - - Maschinengeschirrspülmittel	t 1000 DM	26 554 68 951	33 371 78 486	32 642 83 405	24
	- - Andere zubereitete Waschmittel, Waschhilfsmittel und Reinigungsmittel, i.A.E.					
2451 32 591	- - - Stärken, Steifen u.a. Waschhilfsmittel	t 1000 DM	8 667 28 248	10 116 37 025	8 593 30 741	30
2451 32 592	- - - Wasch- und Reinigungsmittel für Teppiche, i.A.E.	t 1000 DM	1 636 9 395	1 522 8 959	1 127 8 193	17
2451 32 593	- - - Wasch- und Reinigungsmittel für andere Fußbodenbeläge, i.A.E.	t 1000 DM	8 419 34 064	9 423 35 225	8 380 31 995	24
2451 32 594	- - - Autowaschmittel, i.A.E.	t 1000 DM	2 346 9 838	2 483 11 200	3 202 12 391	19
2451 32 595	- - - Fensterputzmittel, i.A.E.	t 1000 DM	3 442 12 121	3 267 11 391	3 246 10 796	27

5 Produktion nach Güterarten - Deutschland

Melde-Nr.	Bezeichnung	Einheit	4. VJ 1995	3. VJ 1996	4. VJ 1996	4. VJ 1996 Anzahl Unternehmen
1	2	3	4	5	6	7
2451 32 596	- - - WC-Reinigungsmittel, i.A.E.	t 1000 DM	18 751 71 412	18 380 56 877	17 229 57 382	28
2451 32 597	- - - Andere Reinigungsmittel, flüssig	t 1000 DM	16 617 49 280	15 254 47 244	16 710 48 949	48
2451 32 598	- - - Andere Reinigungsmittel, nicht flüssig	t 1000 DM	1 571 4 361	2 015 4 936	1 666 4 697	13
2451 32 600	- Grenzflächenaktive Zubereitungen (ohne Seifen), n.A.E.	t 1000 DM	22 672 81 921	22 251 84 031	23 226 88 098	25
	- Zubereitete Waschmittel, Waschhilfsmittel und zubereitete Reinigungsmittel, auch Seife enthaltend, n.A.E.					
2451 32 720	- - Wasch- und Reinigungsmittel für Teppiche, n.A.E.	t 1000 DM	3 057 5 960	3 444 7 123	3 416 6 715	12
2451 32 730	- - Wasch- und Reinigungsmittel für andere Fußbodenbeläge, n.A.E.	t 1000 DM	11 491 36 975	13 006 35 820	11 391 34 223	18
2451 32 740	- - Autowaschmittel, n.A.E.	t 1000 DM	13 982 27 435	14 025 27 766	14 220 27 285	24
2451 32 750	- - Fensterputzmittel, n.A.E.	t 1000 DM	146 312	122 227	143 251	6
2451 32 770	- - WC-Reinigungsmittel, n.A.E.	t 1000 DM	1 531 5 430	1 878 4 231	1 603 3 625	9
	- - Andere zubereitete Waschmittel, Waschhilfsmittel und zubereitete Reinigungsmittel, auch Seife enthaltend, n.A.E.					
2451 32 791	- - - Andere Haushaltsreiniger, n.A.E.	t 1000 DM	1 725 8 497	2 137 7 487	2 096 7 760	16
2451 32 792	- - - Universalwaschmittel, n.A.E.	t 1000 DM	1 659 5 202	2 032 4 807	1 840 4 211	6
2451 32 793	- - - Spezialwaschmittel, n.A.E.	t 1000 DM	2 006	2 032	1 945	5
2451 32 794	- - - Geschirrspülmittel, n.A.E.	t 1000 DM	.	2 338 4 188	2 198 4 110	9
2451 32 795	- - - Waschhilfsmittel, n.A.E.	t 1000 DM	2 487 15 872	1 716 4 241	2 102 3 884	6
2451 32 796	- - - Reinigungs- und Entfettungsmittel für technische Zwecke, n.A.E.	t 1000 DM	9 420 26 966	9 283 26 738	8 758 25 617	40
2451 32 797	- - - Reinigungsmittel für die Ernährungswirtschaft	t 1000 DM	22 558 54 278	23 578 52 719	21 586 47 618	17
2451 32 798	- - - Andere Industriereiniger, a.n.g., flüssig	t 1000 DM	3 515 11 802	3 548 12 832	3 133 10 965	26
2451 32 799	- - - Andere Industriereiniger, a.n.g., nicht flüssig	t 1000 DM	.	.	.	9
2451 41 000	Zubereitungen zum Parfümieren oder Desodorieren von Räumen, duftende Zubereitungen für religiöse Zeremonien	t 1000 DM	14 866	16 052	21 348	19
	Künstliche Wachse und zubereitete Wachse					
2451 42 500	- Chemisch modifiziertes Montanwachs	t 1000 DM	.	.	.	1
	darunter zum Absatz bestimmt	t 1000 DM	.	.	.	1
2451 42 700	- Polyethylenglykolwachs	t 1000 DM	3 784	3 811	4 001	6
	darunter zum Absatz bestimmt	t 1000 DM	8 468	9 427	10 267	6
2451 42 900	- Andere künstliche Wachse und zubereitete Wachse (einschl. Siegelleck)	t 1000 DM	17 997 79 002	24 442 99 190	24 275 94 159	20
	Schuh- und Lederpflegemittel; Möbel- und Bohnerwachs; Autopflegemittel; Polier- und Scheuermittel					
2451 43 350	- Schuhcreme u.ä. Schuh- oder Lederpflegemittel	t 1000 DM	1 487 35 606	1 212 24 463	1 749 35 737	9
2451 43 370	- - Lederpflegemittel	t 1000 DM	1 179 13 756	805 8 921	986 11 795	13
	- Möbel- und Bohnerwachs u.ä. Zubereitungen					
2451 43 550	- - für Böden	t 1000 DM	3 796 15 548	4 638 14 451	4 000 12 340	23

5 Produktion nach Güterarten - Deutschland

Melde-Nr.	Bezeichnung	Einheit	4. VJ 1995	3. VJ 1996	4. VJ 1996	4. VJ 1996 Anzahl Unternehmen
1	2	3	4	5	6	7
2451 43 570	- - für Möbel	t	624	529	401	18
	- Poliermittel für Karosserien u.ä. Autopflegemittel (ohne Poliermittel für Metall)	1000 DM	3 310	3 552	2 811	
2451 43 750	- - Lackpflegemittel für Autos	t	1 806	1 705	1 379	12
		1000 DM	14 925	16 262	12 992	
2451 43 770	- - Poliermittel für Autos	t	75	142	86	8
		1000 DM	466	778	491	
2451 43 790	- - Andere Zubereitungen (ohne Pflegemittel für Autos)	t	385	529	492	11
		1000 DM	2 306	2 945	2 879	
	- Polier- und Pflegemittel für Metall, Glas					
2451 43 830	- - Zubereitungen zum Polieren von Metall	t	6 209	5 403	5 770	17
		1000 DM	22 690	18 577	20 460	
2451 43 890	- - Andere Polier-, Pflegemittel u.ä. Zubereitungen	t	238	347	499	14
		1000 DM	3 475	5 334	5 957	
2451 44 000	Scheuermittel (Pasten, Pulver u.ä. Zubereitungen, ohne Polierpasten)	t	4 970	4 536	4 372	20
		1000 DM	13 686	13 056	12 336	
2452 11 500	Duftstoffe und -wässer	l	359 683	236 917	219 309	11
	- Duftstoffe (Parfüms)	1000 DM	81 849	.	.	
2452 11 700	- Duftwässer (Toilettenwässer)	l	1 139 428	1 571 072	1 667 208	28
		1000 DM	95 906	87 983	62 164	
2452 12 500	Schminkmittel (Make-up) für die Lippen	1000 DM	75 885	88 226	95 449	17
2452 12 700	- für die Augen	1000 DM	37 954	41 018	42 080	16
	Zubereitungen zur Hand- oder Fußpflege					
2452 13 030	- zur Handpflege, auch Nagelpflegemittel	1000 DM	40 391	47 152	43 905	58
2452 13 050	- zur Fußpflege	1000 DM	11 598	13 651	10 944	29
2452 14 000	Puder, lose oder fest, zur Schönheits- oder Körperpflege	1000 DM	5 979	5 361	5 177	10
	Andere Zubereitungen zur Schönheitspflege					
2452 15 010	- Schminkmittel (Make-up) für das Gesicht	1000 DM	26 748	24 584	24 254	16
2452 15 020	- Gesichtereinigungsmittel (einschl. Make-up-Entferner)	1000 DM	33 764	25 317	26 043	30
2452 15 030	- Wässer, Cremes, Spezialbehandlungsmittel zur Gesichtspflege	1000 DM	143 499	151 198	144 376	54
2452 15 050	- Wässer, Cremes zur Körperpflege (einschl. solcher für Kleinkinder)	1000 DM	214 615	248 844	207 011	60
2452 15 070	- Sonnenschutzmittel	1000 DM	23 291	11 591	31 780	32
2452 15 090	- Andere Zubereitungen zur Schönheitspflege	1000 DM	14 459	23 535	23 029	21
	Haarwaschmittel, Dauerwellmittel und Haarlacke					
2452 16 350	- Haarwaschmittel (Shampoo)	1000 l	21 666	23 707	21 671	68
	- - Flüssige Haarwaschmittel	1000 DM	118 136	124 990	115 147	
2452 16 390	- - Andere Haarwaschmittel	1000 DM	3 181	2 919	3 845	9
2452 16 500	- Dauerwellmittel und Entkrausungsmittel (Zubereitungen zur Haardauerverformung)	1000 DM	40 372	27 503	37 068	14
2452 16 700	- Haarsprays (Haarlacke)	1000 DM	83 750	84 120	75 254	29
	Andere zubereitete Haarbehandlungsmittel					
2452 17 020	- Haarkonditionierungsmittel	1000 DM	19 583	23 909	22 962	24
2452 17 030	- Haarfestiger, flüssig und als Schaum	1000 DM	37 449	44 150	34 254	31
2452 17 050	- Haarcremes, Brillantine	1000 DM	3 638	3 890	4 335	10
2452 17 070	- Tönungsshampoo, Haarfärbemittel, Haarbleichmittel	1000 DM	169 195	203 544	176 811	14
2452 17 090	- Andere zubereitete Haarbehandlungsmittel, a.n.g.	1000 DM	82 093	78 452	71 060	35

5 Produktion nach Güterarten - Deutschland

Melde-Nr.	Bezeichnung	Einheit	4. VJ 1995	3. VJ 1996	4. VJ 1996	4. VJ 1996 Anzahl Unternehmen
1	2	3	4	5	6	7
2452 18 500	Zubereitete Zahn- und Mundpflegemittel (einschl. Haftpuder und -pasten für Zahnprothesen) - Zahnputzmittel	1000 St 1000 DM	120 597 183 451	132 921 198 311	124 178 190 011	25
2452 18 900	- Andere zubereitete Zahn- und Mundpflegemittel (einschl. Haftpuder und -pasten für Zahnprothesen)	1000 DM	76 142	73 760	76 618	26
2452 19 350	Zubereitete Rasier-, Riech-, Körperpflege- und Schönheitsmittel - Zubereitete Rasiermittel (einschl. Vor- und Nachbehandlungsmitteln) - - als Wässer (Pre- und After-Shave-Lotionen)	1000 DM	55 318	35 130	37 743	32
2452 19 370	- - als Cremes u.a. Mittel (Rasiercreme und Rasierschaum)	1000 DM	12 507	5 510	5 274	19
2452 19 500	- Körperdesodorierungs- und Antitranspirationsmittel	1000 DM	89 970	96 247	71 297	39
2452 19 700	- Parfümierte Badesalze u.a. Bad- und Duschzusätze	1000 DM	215 411	207 437	196 919	88
2452 19 930	- Haarentfernungsmittel u.a. zubereitete Riech-, Körperpflege- und Schönheitsmittel, a.n.g. - - Zubereitungen zur Körperintimpflege	1000 DM	1 936	.	.	3
2452 19 950	- - Haarentfernungsmittel	1000 DM	437	1 667	292	3
2452 19 970	- - Zubereitungen für Kleinkinder (ohne Haarwaschmittel, Cremes, Puder und Desinfektionsmittel)	1000 DM	289	139	219	3
2452 19 990	- - Andere zubereitete Riech-, Körperpflege- oder Schönheitsmittel	1000 DM	13 534	10 751	10 835	34
2461 11 300	Schießpulver u.a. zubereitete Sprengstoffe - Schießpulver	t 1000 DM	.	.	.	1
2461 11 501	- Andere zubereitete Sprengstoffe für zivile Zwecke	t 1000 DM	20 827 42 237	19 910 40 804	20 360 43 678	8
2461 12 500	Sicherheitszündschnüre; Sprengzündschnüre; Zündhütchen; Sprengkapseln; Zünder, elektrische Sprengzünder - Sicherheitszündschnüre; Sprengzündschnüre	km 1000 DM	2 989 2 458	3 754 2 911	2 828 2 129	3
2461 12 751	- Zündhütchen; Sprengkapseln; Zünder, elektrische Sprengzünder - - Zündhütchen, Sprengkapseln für zivile Zwecke	1000 St 1000 DM	.	.	.	1
2461 12 771	- - Zünder, elektrische Sprengzünder für zivile Zwecke	1000 St 1000 DM	.	.	.	2
2461 13 000	Feuerwerkskörper	t 1000 DM	23 157 99 928	12 746 35 642	19 288 78 995	8
2461 14 000	Signalraketen, Raketen zum Wetterschießen u. dgl., Knallkörper u.a. pyrotechnische Artikel	t 1000 DM	359 10 508	448 9 115	516 9 269	4
2462 10 130	Caseinderivate, Albuminate, Gelatine, Leime u.a. zubereitete Klebstoffe - Caseinleime, Caseinate u.a. Caseinderivate - - Caseinleime in allen Verpackungsgrößen	t 1000 DM	2 003 6 228	3 652 11 300	3 323 10 015	4
2462 10 150	- - Caseinate u.a. Caseinderivate	t 1000 DM	4 139 25 175	.	.	3
2462 10 200	- Albumine (ohne Eialbumin), Albuminate u.a. Albuminderivate darunter zum Absatz bestimmt	t 1000 DM	-	-	-	-
2462 10 330	- Gelatine und ihre Derivate - - für Speisezwecke	t 1000 DM	3 186 30 679	2 633 25 205	3 130 30 176	5
2462 10 350	- - für pharmazeutische Zwecke	t 1000 DM	2 085 20 348	2 248 20 710	2 561 24 160	3
2462 10 370	- - für technische Zwecke	t 1000 DM	945 12 888	585 7 507	841 10 826	4

StBA, FS4, R 3.1, 4.VJ 1996

5 Produktion nach Güterarten - Deutschland

Melde-Nr.	Bezeichnung	Einheit	4. VJ 1995	3. VJ 1996	4. VJ 1996	4. VJ 1996 Anzahl Unternehmen
1	2	3	4	5	6	7
2462 10 500	- Andere Leime tierischen Ursprungs in allen Verpackungsgrößen (z.B. Knochenleim, Hausenblase)	t 1000 DM	.	.	.	2
2462 10 600	- Leime auf der Grundlage von Stärken, Dextrinen oder anderen modifizierten Stärken	t 1000 DM	2 436 7 830	3 069 10 044	2 836 9 065	12
	- Zur Verwendung als Klebstoff geeignete Erzeugnisse aller Art i.A.E., mit einem Gewicht des Inhalts von 1 kg oder weniger	t	.	1 316	1 266	7
2462 10 701	- Pflanzliche Klebstoffe	1000 DM	.	19 245	17 514	
2462 10 702	- Synthetische Klebstoffe, wasserlöslich in wäßriger Emulsion oder Dispersion	t 1000 DM	15 250 51 108	17 627 56 892	16 597 54 494	22
2462 10 703	- Synthetische Klebstoffe in organischen Lösemitteln	t 1000 DM	1 780 21 640	1 707 21 792	1 449 19 914	9
2462 10 704	- Andere synthetische Klebstoffe	t 1000 DM	827 20 636	992 23 507	878 22 011	11
2462 10 705	- Schmelzklebstoffe	t 1000 DM	.	.	.	2
2462 10 709	- Andere Klebstoffe, a.n.g.	t 1000 DM	1 060 4 391	1 037 4 799	1 034 4 628	9
	- Klebstoffe auf der Grundlage von Kautschuk oder Kunststoffen (einschl. Kunstharzen), mit einem Gewicht des Inhalts von mehr als 1 kg	t				
2462 10 801	- Schmelzklebstoffe	t 1000 DM	11 492 51 506	13 142 58 805	12 157 53 876	15
2462 10 803	- Kautschukleime	t 1000 DM	1 285 7 070	1 203 6 664	1 025 5 799	13
2462 10 805	- Synthetische Klebstoffe wasserlöslich in wäßriger Emulsion oder Dispersion	t 1000 DM	36 264 116 307	37 347 117 348	35 570 115 908	35
2462 10 807	- Synthetische Klebstoffe in organischen Lösemitteln	t 1000 DM	8 177 41 761	8 824 47 053	7 933 41 860	21
2462 10 809	- Andere synthetische Klebstoffe	t 1000 DM	4 952 29 772	5 557 34 037	5 383 33 157	26
2462 10 900	- Andere zubereitete Leime und Klebstoffe, mit einem Gewicht des Inhalts von mehr als 1 kg	t 1000 DM	18 483 35 386	23 837 42 251	20 640 35 669	28
	Etherische Öle, Resinoide, Mischungen von Riechstoffen	t				
2463 10 200	- Etherische Öle	t 1000 DM	922 23 046	926 24 686	973 22 525	13
2463 10 300	- Resinoide	t 1000 DM	.	.	.	1
2463 10 500	- Konzentrate etherischer Öle in Fetten, Ölen, Wachsen u.ä.; terpenhaltige Nebenerzeugnisse aus ether. Ölen; dest. aromat. Wasser und wäßrige Lösungen ether. Öle	t 1000 DM	.	63 2 030	51 .	4
	- Mischungen von Riechstoffen (einschl. alkoholischer Lösungen)	t				
2463 10 750	- für die Lebensmittel- oder Getränkeindustrie	t 1000 DM	6 888 115 535	6 223 118 585	5 332 102 144	22
2463 10 790	- für andere industrielle Zwecke	t 1000 DM	5 395 107 712	5 859 117 709	5 800 110 972	17
	Lichtempfindliche fotografische Platten, Filme und Papiere	m2				
2464 11 303	- Platten und Planfilme aus Stoffen aller Art (ohne Papier, Pappe, Spinnstoffe) (einschl. sensibilisierter Druckformen), nicht belichtet; Sofortbild-Planfilme, nicht belichtet, auch in Kassetten	1000 DM	5 740 362 64 236	.	.	3
2464 11 305	- Sofortbild-Planfilme, auch in Kassetten	m2 1000 DM	-	-	-	-
2464 11 309	- Andere Platten und Planfilme (einschl. sensibilisierter Druckformen)	m2 1000 DM	19 046 797 225 520	9 614 476 135 327	9 446 358 115 733	6

5 Produktion nach Güterarten - Deutschland

Melde-Nr.	Bezeichnung	Einheit	4. VJ 1995	3. VJ 1996	4. VJ 1996	4. VJ 1996 Anzahl Unternehmen
1	2	3	4	5	6	7
	- Filme in Rollen, nicht belichtet, aus Stoffen aller Art (ohne Papier, Pappe oder Spinnstoffe); Sofortbild-Rollfilme, nicht belichtet					
2464 11 503	- - für Röntgenaufnahmen	m2 1000 DM	.	.	.	1
2464 11 505	- - Sofortbild-Rollfilme	m2 1000 DM	-	-	-	-
2464 11 509	- - Andere Filme in Rollen	m2 1000 DM	.	.	.	3
2464 11 700	- Papiere, Pappen und Spinnstoffwaren (einschl. sensibilisierter Druckformen), nicht belichtet	m2 1000 DM	121 079 207 232 469	130 117 559 260 459	96 818 522 175 065	7
	Zubereitete chemische Erzeugnisse zu fotografischen Zwecken (ohne Lacke, Klebstoffe und ähnl. Zubereitungen); ungemischte Erzeugnisse zu fotografischen Zwecken, dosiert oder gebrauchsfertig i.A.E.					
2464 12 003	- Emulsionen zum Sensibilisieren von Oberflächen	kg 1000 DM	.	.	.	2
2464 12 005	- Entwickler und Fixierer	kg 1000 DM	14 236 725 33 463	15 148 699 34 440	14 184 899 29 569	8
2464 12 009	- Andere fotochemische Hilfsmittel	kg 1000 DM	2 827 570 13 940	3 111 269 15 799	2 824 335 13 082	10
2465 10 000	Tonträger u.ä. zur Aufnahme vorgerichtete Aufzeichnungsträger, ohne Aufzeichnung (ohne Erzeugnisse zu fotografischen u.ä. Zwecken)	t 1000 DM	27 968 241 206	.	.	7
2466 10 000	Tier. u. pflanzl. Fette u. Öle sowie deren Fraktionen, chemisch modifiziert (ohne solche ganz o. teilweise hydriert, umgeestert u.ä., jedoch nicht weiterverarb.)	t 1000 DM	15 899 16 621	20 695 20 459	16 921 17 509	9
2466 20 000	Tinte und Tusche zum Schreiben oder Zeichnen u.ä., auch konzentriert oder in fester Form (ohne Druckfarben)	t 1000 DM	1 074 24 200	1 669 28 557	1 572 27 538	12
	Zubereitete Schmiermittel					
	- Zubereitete Schmiermittel aus Erdöl und Öl zum Behandeln von Stoffen, Leder oder Pelzfellen, Schmiermittel für Maschinen, Apparate und Fahrzeuge					
2466 31 550	- - Zubereitungen zum Behandeln von Spinnstoffen, Leder, Pelzfellen oder anderen Stoffen, mit weniger als 70 GHT charakterbestimmenden Erdölanteil	t 1000 DM	9 074 29 214	11 148 33 279	10 462 31 843	7
2466 31 570	- - Zubereitete Schmiermittel für Maschinen, Apparate und Fahrzeuge und solche mit einem nicht charakterbestimmenden Gehalt von 70 GHT Erdöl oder mehr	t 1000 DM	7 466 29 727	7 984 32 921	7 839 32 981	22
	- Andere Schmiermittel zum Behandeln von Stoffen, Leder oder Pelzfellen, Schmiermittel für Maschinen, Apparate und Fahrzeuge					
2466 31 750	- - Andere Zubereitungen zum Behandeln von Spinnstoffen, Leder, Pelzfellen oder anderen Stoffen	t 1000 DM	14 491 46 052	15 852 47 615	14 465 44 529	13
2466 31 790	- - Andere zubereitete Schmiermittel für Maschinen, Apparate, Fahrzeuge u.a.	t 1000 DM	6 598 32 186	5 395 28 491	4 246 24 199	28
	Zubereitete Antiklopfmittel und Additive					
	- Zubereitete Antiklopfmittel für Kraftstoffe					
2466 32 550	- - auf der Grundlage von Bleiverbindungen	t 1000 DM	.	.	.	1
2466 32 590	- - Andere Antiklopfmittel	t 1000 DM	.	.	.	2
2466 32 700	- Additive für Schmieröle (Erdöl oder Öl aus bituminösen Mineralien oder andere Grundstoffe enthaltend)	t 1000 DM	7 039 28 942	7 504 29 847	5 728 23 709	7

5 Produktion nach Güterarten - Deutschland

Melde-Nr.	Bezeichnung	Einheit	4. VJ 1995	3. VJ 1996	4. VJ 1996	4. VJ 1996 Anzahl Unternehmen
1	2	3	4	5	6	7
2466 32 900	- Additive für andere Flüssigkeiten Hydraulikflüssigkeiten; zubereitete Gefrierschutzmittel und Mittel zum Enteisen	t 1000 DM	16 077 54 835	15 081 51 477	21 098 67 667	7
2466 33 300	- Flüssigkeiten für hydraulische Bremsen u.ä. zubereitete Flüssigkeiten für hydraulische Kraftübertragung, mit einem Gehalt an Erdöl oder Öl aus bituminösen Mineralien zwischen 0 und weniger als 70 GHT	t 1000 DM	7 652 16 143	9 539 17 671	9 499 19 732	6
2466 33 550	- Zubereitete Gefrierschutzmittel und zubereitete Flüssigkeiten zum Enteisen	t 1000 DM	21 842 46 468	26 289 46 025	31 408 50 158	7
2466 33 570	- - Flüssigkeiten zum Enteisen	t 1000 DM	10 976 23 470	5 493 12 952	10 937 22 939	12
2466 41 000	Peptone und ihre Derivate, andere Eiweißstoffe und Derivate, a.n.g.; Hautpulver, auch chromiert darunter zum Absatz bestimmt	t 1000 DM	* 4 059	. .	. 1 468	3 3
2466 42 100	Zusammengesetzte Diagnostik- oder Laborreagenzien, a.n.g.; Modelliermassen; Zubereitungen für zahnärztliche Zwecke; Füllungen für Feuerlöschgeräte; Nährsubstrate zum Züchten von Mikroorganismen	t 1000 DM	1 227 195 818	1 059 171 289	1 058 159 920	11
2466 42 350	- Zubereitetes Dentalwachs oder Zahnabdruckmassen in Zusammenstellungen, i.A.E. oder in Tafeln, Stäben o.ä. Formen; andere Zubereitungen für zahnärztliche Zwecke auf der Grundlage von Gips	t 1000 DM	16 701	16 674	3 530 16 277	7
2466 42 390	- - Zubereitetes Dentalwachs oder Zahnabdruckmassen in Zusammenstellungen, i.A.E. oder in Tafeln, Stäben oder ähnl. Formen; andere Zubereitungen für zahnärztliche Zwecke auf der Grundlage von Gips	t 1000 DM	796 70 217	2 219 79 718	2 026 96 535	14
2466 42 500	- Gemische und Ladungen für Feuerlöschgeräte; Feuerlöschgranaten und Feuerlöschbomben	t 1000 DM	1 272 3 474	1 336 3 061	1 586 3 154	3
2466 42 700	- Zubereitete Nährsubstrate zum Züchten von Mikroorganismen	t 1000 DM	1
2466 43 500	Chemische Elemente, zur Verwendung in der Elektronik dotiert; chemische Verbindungen, zur Verwendung in der Elektronik dotiert	t 1000 DM	119 .	3
2466 43 700	- Dotiertes Silicium zur Verwendung in der Elektronik, in Scheiben, Plättchen oder ähnlichen Formen	t 1000 DM	1 1
2466 44 000	- Andere chemische Elemente oder Verbindungen, zur Verwendung in der Elektronik dotiert darunter zum Absatz bestimmt	t 1000 DM	. .	1 707 6 113	. .	6 6
2466 45 520	Aktivkohle darunter zum Absatz bestimmt	t 1000 DM	4
	Appretur- oder Endausstattungsmittel, Beschleuniger zum Färben oder Fixieren von Farbstoffen und andere Erzeugnisse und Zubereitungen für die Textil-, Papier-, Lederindustrie o.ä. Industrien					
	- Appretur- oder Endausstattungsmittel, Beschleuniger zum Färben oder Fixieren von Farbstoffen auf der Grundlage von Stärke oder Stärkederivaten					
	- mit einem Gehalt von weniger als 55 GHT dieser Stoffe					

5 Produktion nach Güterarten - Deutschland

Melde-Nr.	Bezeichnung	Einheit	4. VJ 1995	3. VJ 1996	4. VJ 1996	4. VJ 1996 Anzahl Unternehmen
1	2	3	4	5	6	7
2466 45 530	-- mit einem Gehalt von 55 bis unter 70 GHT dieser Stoffe	t 1000 DM	-	-	-	-
2466 45 550	-- mit einem Gehalt von 70 bis unter 83 GHT dieser Stoffe	t 1000 DM	-	.	.	1
2466 45 570	-- mit einem Gehalt von 83 GHT oder mehr dieser Stoffe	t 1000 DM	-	-	-	-
	- Andere Appretur- oder Endausrüstungsmittel, Beschleuniger zum Färben oder Fixieren von Farbstoffen o.ä. Erzeugnisse und Zubereitungen					
	- für die Textilindustrie oder ähnliche Industrien					
2466 45 710	-- -- Wäscheweichspüler	t 1000 DM	42 987 128 002	54 882 118 519	49 956 110 797	23
2466 45 730	-- -- Andere Mittel für die Textilindustrie o.ä. Industrien (ohne Weichspüler)	t 1000 DM	47 007 210 334	45 100 193 193	46 290 202 078	32
2466 45 800	-- für die Papierindustrie o.ä. Industrien	t 1000 DM	27 827 62 099	31 908 69 074	30 227 59 294	16
2466 45 900	-- für die Lederindustrie o.ä. Industrien	t 1000 DM	9 450 42 578	11 932 50 725	14 091 53 479	14
	Zubereitungen zum Abbeizen, Schweißen oder Löten von Metallen; zubereitete Vulkanisationsbeschleuniger und Antioxidationsmittel; Reaktionsauslöser; Alkylbenzol- und Alkyl-naphthalin-Gemische					
2466 46 200	- Zubereitungen zum Abbeizen, Flußmittel u.ä. Hilfsmittel zum Schweißen und Löten von Metallen u.ä. Zubereitungen; Zubereitungen als Überzugs- o. Füllmasse für Schweißelektroden o. -stäbe	t 1000 DM	24 766 87 240	21 942 77 994	21 969 75 777	16
2466 46 300	- Zubereitete Vulkanisationsbeschleuniger	t 1000 DM	3 654 13 784	3 262 12 710	3 932 16 373	6
2466 46 400	- Zusammengesetzte Weichmacher für Kautschuk oder Kunststoffe, a.n.g.	t 1000 DM	12 354 51 740	19 085 70 118	18 408 62 698	14
2466 46 500	- Zubereitete Antioxidationsmittel u.ä. zusammengesetzte Stabilisatoren für Kautschuk oder Kunststoffe	t 1000 DM	13 203 74 906	16 254 93 727	14 474 87 345	12
2466 46 600	- Reaktionsauslöser, Reaktionsbeschleuniger und katalytische Zubereitungen, a.n.g.	t 1000 DM	19 726 188 810	22 344 215 783	19 699 193 093	17
2466 46 700	- Alkylbenzol- und Alkyl-naphthalin-Gemische (ohne Öle u.ä. Erzeugnisse der Destillation des Hochtemperatur-Steinkohlenteers und ohne chemisch einheitliche aromatische Kohlenwasserstoffe)	t 1000 DM	.	.	.	2
	Zubereitete Bindemittel für Gießereiformen oder -kerne; Naphthensäuren; zubereitete nicht gesinterte Metallocarbid; Additive für Zement, Mörtel oder Beton; Sorbit, "nicht kristallisierend"					
2466 47 200	- Zubereitete Bindemittel für Gießereiformen oder -kerne	t 1000 DM	34 177 62 875	28 014 50 895	38 783 71 113	10
2466 47 300	- Naphthensäuren, ihre wasserunlöslichen Salze und ihre Ester	t 1000 DM	.	.	.	1
	darunter zum Absatz bestimmt	t 1000 DM	.	.	.	1
2466 47 400	- Nicht gesinterte Metallocarbid, untereinander oder mit metallischen Bindemitteln gemischt	t 1000 DM	.	.	.	1
2466 47 500	- Zubereitete Additive für Zement, Mörtel oder Beton	t 1000 DM	54 428 72 777	69 340 89 527	54 926 69 241	25
2466 47 700	- Sorbit, "nicht kristallisierend"	t 1000 DM	.	.	.	3
	darunter zum Absatz bestimmt	t 1000 DM	.	24 564	.	3

5 Produktion nach Güterarten - Deutschland

Melde-Nr.	Bezeichnung	Einheit	4. VJ 1995	3. VJ 1996	4. VJ 1996	4. VJ 1996 Anzahl Unternehmen
1	2	3	4	5	6	7
	Chemische Erzeugnisse und Zubereitungen der chemischen Industrie oder verwandter Industrien (einschl. Mischungen von Naturprodukten), a.n.g.; Rückstände aus der chemischen Industrie oder verwandter Industrien, a.n.g.					
	- Petroleumsulfonate; Ionenaustauscher, nicht auf Kunststoffbasis; Absorbentien (Getter)					
2466 48 130	- Petroleumsulfonate (ohne solche des Ammoniums, der Erdalkalimetalle oder der Ethanolamine); thiophenhaltige Sulfosäuren von Öl aus bituminösen Mineralien und ihre Salze	t t 1000 DM	* - -	- - -	- - -	- - -
2466 48 150	- Ionenaustauscher, nicht auf Kunststoffbasis	t 1000 DM	41 663 25 031	24 360	24 985	5
2466 48 170	- Absorbentien zum Vervollständigen des Vakuums in elektrischen Röhren (Getter)	t 1000 DM	- -	- -	- -	-
2466 48 230	- Pyrolignite, Gasreinigungsmasse, zubereitete Rostschutzmittel					
	- Pyrolignite; rohes Calciumtertrat; rohes Calciumcitrat	t 1000 DM	1
2466 48 250	- Gasreinigungsmasse	t 1000 DM	1
2466 48 270	- Zubereitete Rostschutzmittel, Amine als wirksame Bestandteile enthaltend	t 1000 DM	706 4 047	728 4 227	754 4 228	8
2466 48 300	- Zusammengesetzte anorganische Lösungs- und Verdünnungsmittel für Lacke und ähnliche Erzeugnisse	t 1000 DM	9
2466 48 430	- Kesselsteinentfernungsmittel u.dgl.	t 1000 DM	. .	102 .	. .	3
2466 48 450	- Andere Kesselsteinentfernungsmittel u.dgl.	t 1000 DM	449 1 854	618 .	435 .	5
2466 48 530	- Zubereitungen für die Galvanotechnik, flüssige Polychlordiphenyle etc., Emulgiermittel für Fettstoffe	t 1000 DM	7 964 50 677	7 825 55 095	7 238 51 237	16
2466 48 550	- Flüssige Polychlordiphenyle, flüssige Chlorparaffine, Polyethylenglykolegemische	t t 1000 DM	* 4 512 7 134	. . 5 011	. . 5 993	3 3
2466 48 570	- Mischungen von Glycerinmono-, -di- und -trifettsäureestern (Emulgiermittel für Fettstoffe)	t t 1000 DM	*	2 1
	- Erzeugnisse und Zubereitungen zu pharmazeutischen oder chirurgischen Zwecken; andere Hilfsmittel für die Gießereiindustrie; Flammschutz- und Wasserschutzmittel u.ä. Zubereitungen					
2466 48 630	- Erzeugnisse und Zubereitungen zu pharmazeutischen oder chirurgischen Zwecken, a.n.g.	t 1000 DM	13 006 94 112	12 093 87 303	11 980 82 280	10
2466 48 650	- Hilfsmittel für die Gießereiindustrie (ohne zubereitete Bindemittel für Gießereiformen und -kerne)	t 1000 DM	100 950 102 613	89 309 88 982	94 536 95 301	17
2466 48 670	- Flammschutz-, Wasserschutzmittel und ähnliche Zubereitungen für den Schutz von Bauwerken	t 1000 DM	12 038 74 617	20 775 86 782	12 566 76 391	36
2466 48 730	- Mischungen, die mit zwei oder mehr verschiedenen Halogenen perhalogenierte acyclische Kohlenwasserstoffe enthalten					
	- Acyclische Kohlenwasserstoffe enthaltend, die nur mit Fluor oder Chlor perhalogeniert sind	t 1000 DM	1

5 Produktion nach Güterarten - Deutschland

Melde-Nr.	Bezeichnung	Einheit	4. VJ 1995	3. VJ 1996	4. VJ 1996	4. VJ 1996 Anzahl Unternehmen
1	2	3	4	5	6	7
2466 48 790	- - Andere Mischungen, die mit zwei oder mehr verschiedenen Halogenen perhalogenierte acyclische Kohlenwasserstoffe enthalten darunter zum Absatz bestimmt	t t 1000 DM	* - -	- - -	- - -	- - -
2466 48 900	- Andere chemische Erzeugnisse und Zubereitungen der chemischen Industrie oder verwandter Industrien (einschl. Mischungen von Naturprodukten), a.n.g.; andere Rückstände der chemischen Industrie oder verwandter Industrien, a.n.g. Kabel aus synthetischen Filamenten; synthetische Spinnfasern, weder gekrämpelt noch gekämmt noch anders für die Spinnerei bearbeitet	t 1000 DM	378 706 786 441	362 830 810 483	372 239 796 199	109
2470 11 200	- aus Nylon oder anderen Polyamiden darunter zum Absatz bestimmt	t t 1000 DM	* 12 405 12 405 53 088	7 519 7 519 39 330	10 463 10 463 46 139	3 3
2470 11 300	- aus Polyestern darunter zum Absatz bestimmt	t t 1000 DM	* 27 659 93 710	31 083 107 009	38 332 128 467	4 4
2470 11 500	- aus Polyacryl oder Modacryl darunter zum Absatz bestimmt - Kabel aus anderen synthetischen Filamenten, andere synthetische Spinnfasern	t t 1000 DM	* 52 634 164 379	47 771 47 771 129 949	49 373 49 373 142 007	4 4
2470 11 950	- - aus Polypropylen darunter zum Absatz bestimmt	t t 1000 DM	*	2 2
2470 11 990	- - aus anderen synthetischen Filamenten darunter zum Absatz bestimmt	t t 1000 DM	* 621	2 1
2470 12 300	Hochfeste Garne aus Polyamiden und Polyestern, n.A.E. (einschl. synthetischer Monofile von weniger als 67 dtex) - Hochfeste Garne aus Nylon oder anderen Polyamiden, n.A.E.	t 1000 DM	3
2470 12 500	- Hochfeste Garne aus Polyestern, n.A.E. Texturierte Garne und andere Garne, ungezwirnt, n.A.E. - Texturierte Garne aus Polyamiden und Polyestern - - aus Nylon oder anderen Polyamiden, n.A.E.	t 1000 DM t 1000 DM	19 071 150 511 .	15 597 106 310 .	18 668 120 950 .	3
2470 13 133	- - - mit einem Titer der einfachen Garne von 50 tex oder weniger	t 1000 DM	11 854 83 000	4 766 44 253	5 512 50 883	8
2470 13 135	- - - mit einem Titer der einfachen Garne von mehr als 50 tex	t 1000 DM	2
2470 13 150	- - aus Polyester, n.A.E. - Texturierte Garne aus Polypropylen und anderen synthetischen Filamenten, n.A.E.	t 1000 DM	13 605 100 599	10 708 74 404	11 872 74 821	5
2470 13 230	- - aus Polypropylen, n.A.E.	t 1000 DM	- -	- -	. .	1
2470 13 250	- - aus anderen synthetischen Filamenten, n.A.E.	t 1000 DM	1
2470 13 300	- Andere Garne, ungezwirnt, aus Nylon oder anderen Polyamiden, n.A.E. darunter zum Absatz bestimmt	t t 1000 DM	* 23 174 125 224	20 617 106 287	26 966 131 030	7 7
2470 13 503	- - mit 50 Drehungen oder weniger je Meter aus Polyester, teilverstreckt	t 1000 DM	10 188 50 879	10 941 50 750	12 605 54 110	3
2470 13 505	- - mit 50 Drehungen oder weniger je Meter aus anderen Polyestern und andere Garne mit mehr als 50 Drehungen je Meter aus Polyestern	t 1000 DM	2
2470 13 700	- aus Polypropylen, n.A.E.	t 1000 DM	1
2470 13 900	- aus anderen synthetischen Filamenten, n.A.E.	t 1000 DM	. 39 353	. 59 466	. 71 108	3

5 Produktion nach Güterarten - Deutschland

Melde-Nr.	Bezeichnung	Einheit	4. VJ 1995	3. VJ 1996	4. VJ 1996	4. VJ 1996 Anzahl Unternehmen
1	2	3	4	5	6	7
	Synthetische Monofile von 67 dtex oder mehr und einem größten Durchmesser von 1 mm oder weniger; Streifen u. dgl. aus synthetischer Spinnmasse, mit einer Breite von 5 mm oder weniger	t	1 554	1 663	1 680	5
2470 14 050	- aus Polypropylen	1000 DM	7 691	8 331	8 148	
2470 14 070	- aus anderer synthetischer Spinnmasse	t	5 917	6 570	6 068	11
2470 21 000	Kabel aus künstlichen Filamenten; künstliche Spinnfasern, weder gekrempelt noch gekämmt noch anders für die Spinnerei bearbeitet	t	81 034	80 909	85 735	
	darunter zum Absatz bestimmt	t	34 799	34 685	39 201	3
2470 22 000	Hochfeste Garne aus Viskose (ohne Nähgarne), n.A.E. (einschl. künstlicher Monofile von weniger als 67 dtex)	t	34 799	34 685	39 201	3
		1000 DM	155 325	152 309	166 215	
2470 23 300	Texturierte Garne und andere ungezwirnte Garne, n.A.E.	t	:	:	:	1
	- Texturierte Garne aus Celluloseacetat u.a. künstlichen Filamenten (ohne Nähgarne), n.A.E. (einschl. künstlicher Monofile von weniger als 67 dtex)	1000 DM	-	-	-	-
2470 23 900	- Andere Garne, ungezwirnt, aus Viskose, Celluloseacetat u.a. künstlichen Filamenten (ohne Nähgarne), n.A.E. (einschl. künstlicher Monofile von weniger als 67 dtex)	t	8 703	6 859	7 251	3
2470 24 000	Künstliche Monofile von 67 dtex oder mehr und einem größten Durchmesser von 1 mm oder weniger; Streifen u.dgl. aus künstlicher Spinnmasse mit einer Breite von 5 mm oder weniger	t	118 050	97 874	103 036	
	darunter zum Absatz bestimmt	t	-	-	-	-
	Wiederverwertbare Reststoffe und Abfälle von Chemiefasern (einschl. Kämmlingen, Garnabfällen und Reißspinnstoff)	1000 DM	-	-	-	-
2470 30 500	- aus synthetischen Chemiefasern	t	8 086	8 920	10 695	12
	darunter zum Absatz bestimmt	t	9 412	8 516	9 978	12
2470 30 700	- aus künstlichen Chemiefasern	t	.	.	.	2
	darunter zum Absatz bestimmt	t	.	.	.	2
2499 00 000	Veredlung von Erzeugnissen dieser Güterabteilung	1000 DM	435 368	443 687	431 644	57
	Gummi- und Kunststoffwaren					
2511 11 000	Luftreifen aus Kautschuk, neu, für Personenkraftwagen (einschl. Kombinationskraftwagen, Rennwagen)	1000 St	10 424	9 732	10 085	8
		1000 DM	801 080	764 218	787 693	
	Luftreifen aus Kautschuk, neu, für Motorräder, Motorroller und Fahrräder	St	.	.	.	2
2511 12 350	- für Motorräder	1000 DM	.	.	.	
2511 12 370	- für Motorroller	St	.	.	.	1
		1000 DM	.	.	.	
2511 12 500	- Schlauchreifen für Fahrräder	St	-	-	-	-
		1000 DM	-	-	-	
2511 12 700	- Andere Luftreifen für Fahrräder	St	.	.	.	1
		1000 DM	.	.	.	
	Luftreifen aus Kautschuk, neu, für Omnibusse, Lastkraftwagen und Luftfahrzeuge	St	1 375 417	1 247 936	1 283 444	7
2511 13 550	- für Omnibusse und Lastkraftwagen	1000 DM	157 801	151 211	146 895	
	- - leichte Ausführung, mit einer Tragfähigkeitskennzahl von 121 oder weniger	St	433 140	366 686	287 265	4
2511 13 570	- - schwere Ausführung, mit einer Tragfähigkeitskennzahl von mehr als 121	1000 DM	185 731	156 630	126 158	
2511 13 700	- für Luftfahrzeuge	St	.	.	.	1
		1000 DM	.	.	.	

5 Produktion nach Güterarten - Deutschland

Melde-Nr.	Bezeichnung	Einheit	4. VJ 1995	3. VJ 1996	4. VJ 1996	4. VJ 1996 Anzahl Unternehmen
1	2	3	4	5	6	7
2511 14 040	Luftreifen aus Kautschuk, neu, für Land- und Forstwirtschaftsfahrzeuge, Tiefbaufahrzeuge usw. - für Land- und Forstwirtschaftsfahrzeuge	St 1000 DM	92 549 24 123	48 706 14 405	47 757 13 194	4
2511 14 050	- für Tiefbaufahrzeuge	St 1000 DM	.	.	.	2
2511 14 070	- Andere Luftreifen aus Kautschuk, mit Stollen-, Winkel- o.ä. Profilen	St 1000 DM	.	.	.	2
2511 14 090	- Andere Luftreifen aus Kautschuk, mit anderen Profilen	St 1000 DM	.	.	.	1
2511 15 300	Voll- oder Hohlkammerreifen, Felgenbänder und Luftschläuche aus Kautschuk - Voll- oder Hohlkammerreifen	St 1000 DM	1 764 651 23 593	1 657 404 21 182	1 440 461 21 931	5
2511 15 500	- Felgenbänder	St 1000 DM	.	.	.	1
2511 15 730	- Luftschläuche aus Kautschuk - - für Personen-, Lastkraftwagen und Omnibusse	St 1000 DM	.	.	.	1
2511 15 750	- - für Fahrräder	St 1000 DM	.	.	.	1
2511 15 770	- - für Motorräder und Motorroller	St 1000 DM	.	.	.	1
2511 15 790	- - Andere Luftschläuche	St 1000 DM	.	.	.	1
2511 16 000	Rohlaufprofile aus nichtvulkanisiertem Kautschuk darunter zum Absatz bestimmt	t 1000 DM	.	.	.	5 5
2512 10 300	Bereifungen, runderneuert - für Personenkraftwagen	St 1000 DM	598 061 25 893	510 395 18 843	604 930 22 080	10
2512 10 500	- für Lastkraftwagen und Omnibusse	St 1000 DM	266 825 68 334	224 762 60 249	231 564 66 395	18
2512 10 950	- - Andere Luftreifen - - für Luftfahrzeuge	St 1000 DM	-	-	-	-
2512 10 990	- - für andere Verwendung	St 1000 DM	22 258 6 024	9 822 2 860	9 160 2 728	9
2513 10 000	Regenerierter Kautschuk in Primärformen oder in Platten, Blättern oder Streifen darunter zum Absatz bestimmt	t 1000 DM	.	.	.	2 2
2513 20 130	Kautschukmischungen und andere Formen (z.B. Fäden, Kordeln, Platten, Blätter), aus nichtvulkanisiertem und vulkanisiertem Kautschuk - Kautschuk mit Zusatz von Ruß oder Siliciumdioxid; Kautschuklösungen, Dispersionen u.a. Kautschukmischungen, nicht vulkanisiert - - Kautschuk mit Zusatz von Ruß oder Siliciumdioxid	t 1000 DM	13 536 44 431	13 354 39 227	13 501 38 590	11
2513 20 150	- - Kautschuklösungen, Dispersionen (ohne solche mit Zusatz von Ruß oder Siliciumdioxid)	t 1000 DM	317 1 565	281 1 547	324 1 490	5
2513 20 190	- - Andere Kautschukmischungen, in Platten, Blättern, Streifen oder in Primärformen	t 1000 DM	28 596 104 210	30 793 118 133	31 675 115 618	28
2513 20 300	- Andere Formen (z.B. Stäbe, Stangen, Rohre) und Waren (z.B. Scheiben, Ringe), aus nichtvulkanisiertem Kautschuk (ohne Rohlaufprofile)	t 1000 DM	6 182 92 785	6 316 90 579	6 075 92 206	34
2513 20 500	- Fäden und Kordeln, aus vulkanisiertem Kautschuk	t 1000 DM	.	.	.	2
2513 20 730	- Platten, Blätter und Streifen, aus vulkanisiertem Weichkautschuk - - für Schuhsohlen	t 1000 DM	2 205 14 493	1 580 11 691	1 648 13 085	6
2513 20 790	- - Andere Platten, Blätter und Streifen	t 1000 DM	4 668 38 618	4 265 39 069	4 108 35 525	26

StBA, FS4, R 3.1, 4.VJ 1996

5 Produktion nach Güterarten - Deutschland

Melde-Nr.	Bezeichnung	Einheit	4. VJ 1995	3. VJ 1996	4. VJ 1996	4. VJ 1996 Anzahl Unternehmen
1	2	3	4	5	6	7
2513 20 830	- Stäbe, Stangen und Profile, aus vulkanisiertem Zellkautschuk; Platten, Blätter, Stangen u.a. aus vulkanisiertem Vollkautschuk	t 1000 DM	3 484 33 856	4 352 39 719	3 560 33 563	5
2513 20 850	- - Platten, Blätter und Streifen, für Bodenbeläge und Fußmatten, aus vulkanisiertem Vollkautschuk	t 1000 DM	.	.	.	1
2513 20 870	- - Stäbe, Stangen und Profile, aus vulkanisiertem Vollkautschuk	t 1000 DM	15 575 190 048	17 482 184 695	16 359 190 736	18
2513 30 300	Rohre und Schläuche, aus Weichkautschuk, auch mit Form-, Verschluß- und Verbindungsstücken	t 1000 DM	4 207 95 974	4 091 95 963	3 866 89 411	25
2513 30 300	- Rohre und Schläuche, aus vulkanisiertem Weichkautschuk, nicht mit anderen Stoffen verstärkt oder ausgerüstet (ohne Form-, Verschluß- oder Verbindungsstücke)	t 1000 DM	4 207 95 974	4 091 95 963	3 866 89 411	25
2513 30 550	- Rohre und Schläuche, aus vulkanisiertem Weichkautschuk, mit anderen Stoffen verstärkt oder ausgerüstet (ohne Form-, Verschluß- oder Verbindungsstücke)	t 1000 DM	3 173 34 390	2 916 34 542	2 766 32 311	9
2513 30 570	- - mit textilen Spinnstoffen verstärkt oder ausgerüstet	t 1000 DM	5 294 111 501	4 949 123 851	4 714 117 512	18
2513 30 590	- - mit anderen Stoffen verstärkt oder ausgerüstet	t 1000 DM	2 013 17 046	1 346 18 748	1 183 16 705	6
2513 30 700	- Rohre und Schläuche, aus vulkanisiertem Weichkautschuk, mit Form-, Verschluß- oder Verbindungsstücken	t 1000 DM	1 435 23 802	987 24 696	980 24 260	10
2513 40 300	Förderbänder und Treibriemen, aus vulkanisiertem Kautschuk	t 1000 DM	1 465 34 548	1 347 35 837	1 243 31 010	3
2513 40 500	- Keil- und Zahnriemen	t 1000 DM	9 686 81 380	7 603 65 233	6 993 59 083	8
2513 40 750	- - Synchrontreibriemen	t 1000 DM	563 24 112	535 28 125	496 26 916	3
2513 40 790	- - Andere Treibriemen (ohne Synchrontreibriemen)	t 1000 DM	21 386	19 915	16 739	5
2513 50 500	Kautschutierte Gewebe (ohne Reifencordgewebe)	t 1000 DM	1 652 33 503	1 793 38 337	1 152 16 215	6
2513 50 500	- Klebebänder, aus kautschutiertem Gewebe, mit einer Breite von 20 cm oder weniger	t 1000 DM	1 652 33 503	1 793 38 337	1 152 16 215	6
2513 50 700	- Andere kautschutierte Gewebe, aus Gewirken oder Gestrickten u.a. gewebeähnlichen Erzeugnissen	t 1000 DM	1 082 36 720	1 211 42 096	1 067 38 857	10
2513 60 300	Bekleidung und Bekleidungszubehör, aus vulkanisiertem Weichkautschuk	t 1000 DM	1 082 36 720	1 211 42 096	1 067 38 857	10
2513 60 300	- Handschuhe für chirurgische Zwecke	1000 Paar 1000 DM	.	.	.	2
2513 60 550	- Handschuhe für den Haushalt und andere Zwecke	1000 Paar 1000 DM	.	.	.	1
2513 60 590	- - für den Haushalt	1000 Paar 1000 DM	.	.	.	1
2513 60 590	- - für andere Zwecke	1000 Paar 1000 DM	1 190 2 808	1 168 2 700	1 580 4 462	3
2513 60 700	- Andere Bekleidung u.a. Bekleidungszubehör	t 1000 DM	6 201	11 255	9 204	4
2513 71 500	Waren zu hygienischen oder medizinischen Zwecken, aus Weichkautschuk, auch in Verbindung mit Hartkautschukteilen	1000 St 1000 DM	53 675 17 083	44 416 12 109	43 383 14 761	3
2513 71 500	- Präservative	1000 St 1000 DM	53 675 17 083	44 416 12 109	43 383 14 761	3
2513 71 700	- Sauger, Brusthütchen und ähnliche Waren für Kleinkinder	t 1000 DM	.	.	.	3
2513 71 900	- Andere Waren zu hygienischen oder medizinischen Zwecken	t 1000 DM	2 524 47 828	2 814 51 356	2 780 52 828	14
2513 72 000	Bodenbeläge und Fußmatten, aus vulkanisiertem Weichkautschuk	t 1000 DM	16 729 73 156	19 611 81 907	19 471 82 140	10

5 Produktion nach Güterarten - Deutschland

Melde-Nr.	Bezeichnung	Einheit	4. VJ 1995	3. VJ 1996	4. VJ 1996	4. VJ 1996 Anzahl Unternehmen
1	2	3	4	5	6	7
2513 73 100	Waren aus vulkanisiertem Zellkautschuk, Radiergummi, Fender u.a. aufblasbare Waren, aus vulkanisiertem Weichkautschuk; Waren, Abfälle und Bruch aus Hartkautschuk - Waren des technischen Bedarfs, aus vulkanisiertem Zellkautschuk, a.n.g.	t 1000 DM	1 583 36 312	2 022 39 566	1 802 37 128	14
2513 73 210	- Radiergummi, Dichtungen, Fender u.a. aufblasbare Waren aus vulkanisiertem Weichkautschuk - - Radiergummi	t 1000 DM	47 695	48 691	.	3
2513 73 230	- - Dichtungen	t 1000 DM	7 677 154 337	8 173 180 331	8 047 172 216	62
2513 73 250	- - Fender, auch aufblasbar	t 1000 DM	.	-	-	-
2513 73 270	- - Andere aufblasbare Waren	t 1000 DM	90 7 465	57 6 252	.	4
2513 73 300	- Andere Waren des technischen Bedarfs, für zivile Luftfahrzeuge - Kompensatoren für Rohrleitungen, Gummi-Metallverbindungen, aus vulkanisiertem Weichkautschuk - - Kompensatoren für Rohrleitungen	t 1000 DM	47 3 510	56 4 520	54 3 695	3
2513 73 430	- - Gummi-Metallteile für Kraftfahrzeuge	t 1000 DM	59 4 861	59 4 849	64 5 311	3
2513 73 450	- - Formartikel für Kraftfahrzeuge	t 1000 DM	13 581 261 032	14 098 267 919	14 569 272 760	27
2513 73 470	- - Andere Gummi-Metallteile	t 1000 DM	9 634 188 765	10 325 186 678	10 097 194 555	43
2513 73 490	- - Andere Waren aus vulkanisiertem Weichkautschuk - - Formartikel für andere Zwecke	t 1000 DM	3 766 72 891	4 762 100 298	4 494 94 636	43
2513 73 650	- - Walzenbezüge	t 1000 DM	3 641 79 945	3 983 93 460	3 805 91 098	60
2513 73 670	- - Andere Waren für andere Zwecke, a.n.g.	t 1000 DM	1 294 52 273	1 201 50 496	1 148 51 220	14
2513 73 690	- Hartkautschuk in allen Formen (einschl. Abfällen und Bruch); Waren aus Hartkautschuk - - Hartkautschuk in Massen, Platten, Blättern, Streifen, Stäben, Profilen oder Rohren	t 1000 DM	6 986 86 625	7 819 79 240	6 371 77 578	26
2513 73 730	- - Abfälle, Staub und Bruch, aus Hartkautschuk darunter zum Absatz bestimmt	t 1000 DM	945 12 558	.	12 898	4
2513 73 750	- - Waren aus Hartkautschuk	t 1000 DM	.	.	.	2
2513 73 770	- - Abfälle, Bruch und Schnitzel von Weichkautschuk, auch zu Pulver oder Granulat zerkleinert	t 1000 DM	.	.	.	2
2513 80 000	Monofila mit einem größten Durchmesser von mehr als 1 mm, Stäbe, Stangen und Profile, nicht weiter bearbeitet, aus Kunststoffen - aus Polymeren des Ethylens darunter zum Absatz bestimmt	t 1000 DM	8 928 8 928 59 444	8 596 8 596 54 538	9 063 9 063 55 468	23
2521 10 500	- aus Polymeren des Vinylchlorids - - Fenster- und Türprofile darunter zum Absatz bestimmt	t 1000 DM	84 906 82 454 451 167	104 098 102 494 507 893	98 935 97 412 463 776	38
2521 10 703	- - Andere Stäbe, Stangen und Profile darunter zum Absatz bestimmt	t 1000 DM	22 359 21 406 132 749	26 008 25 257 150 449	25 070 24 095 143 636	51
2521 10 709	- aus anderen Kunststoffen - - Fenster- und Türprofile darunter zum Absatz bestimmt	t 1000 DM	15 456 15 456 83 327	19 242 104 456	17 412 82 343	21
2521 10 903	- - Andere Stäbe, Stangen und Profile, aus faserverstärkten Kunststoffen darunter zum Absatz bestimmt	t 1000 DM	849 849 12 295	1 154 1 154 17 122	1 095 1 095 16 133	7
2521 10 905	- - Andere Stäbe, Stangen und Profile, aus anderen Kunststoffen darunter zum Absatz bestimmt	t 1000 DM	8 397 107 736	11 036 109 913	10 506 116 880	56

StBA, FS4, R 3.1, 4.VJ 1996

5 Produktion nach Güterarten - Deutschland

Melde-Nr.	Bezeichnung	Einheit	4. VJ 1995	3. VJ 1996	4. VJ 1996	4. VJ 1996 Anzahl Unternehmen
1	2	3	4	5	6	7
2521 21 300	Kunstdärme; Rohre und Schläuche, nicht biegsam, aus Kunststoffen - Kunstdärme aus gehärteten Eiweißstoffen oder aus Cellulosekunststoffen darunter zum Absatz bestimmt	t t 1000 DM	* 2 092 2 092 76 778	2 128 2 128 78 097	2 813 2 813 88 934	5 5
2521 21 530	- Rohre und Schläuche aus Polymeren des Ethylens, Propylens und des Vinylchlorids, nicht biegsam - - aus Polymeren des Ethylens darunter zum Absatz bestimmt	t t 1000 DM	* 25 113 122 004	34 073 150 295	27 148 127 630	38 38
2521 21 550	- - aus Polymeren des Propylens darunter zum Absatz bestimmt	t t 1000 DM	* 5 426 37 722	8 233 55 991	6 331 6 331 43 809	26 26
2521 21 570	- - aus Polymeren des Vinylchlorids darunter zum Absatz bestimmt	t t 1000 DM	* 54 826 54 506 178 378	70 277 69 781 221 980	59 237 58 586 190 847	56 56
2521 21 705	- Rohre und Schläuche, aus anderen Kunststoffen, nicht biegsam - - aus faserverstärkten Kunststoffen darunter zum Absatz bestimmt	t t 1000 DM	* 6 094 34 031	7 043 49 825	6 442 43 103	15 15
2521 21 709	- - aus anderen Kunststoffen darunter zum Absatz bestimmt	t t 1000 DM	* 4 362 31 507	4 853 35 367	4 784 34 014	33 33
2521 22 200	Rohre und Schläuche, biegsam; Form-, Verschuß- oder Verbindungsstücke, aus Kunststoffen - Rohre und Schläuche, die einem Druck von 27,6 MPa oder mehr standhalten darunter zum Absatz bestimmt	t t 1000 DM	*	1 1
2521 22 353	- Andere Rohre und Schläuche, nicht verstärkt, aus Kunststoffen - - ohne Form-, Verschuß- oder Verbindungsstücke - - - aus Polymeren des Vinylchlorids darunter zum Absatz bestimmt	t t 1000 DM	* 12 632 12 632 63 315	13 186 13 186 63 663	10 140 10 140 53 112	26 26
2521 22 355	- - - aus Polyamiden darunter zum Absatz bestimmt	t t 1000 DM	* 1 122 1 122 37 128	1 042 1 042 36 205	1 289 1 289 42 097	11 11
2521 22 357	- - - aus Polymeren des Ethylens darunter zum Absatz bestimmt	t t 1000 DM	* 15 034 62 758	23 402 93 517	17 023 74 263	25 24
2521 22 359	- - - aus anderen Kunststoffen darunter zum Absatz bestimmt	t t 1000 DM	* 3 661 47 714	4 569 51 974	3 727 47 700	20 20
2521 22 370	- - mit Form-, Verschuß- oder Verbindungsstücken darunter zum Absatz bestimmt	t t 1000 DM	* 2 243 2 243 7 983	3 696 3 696 25 332	2 773 2 773 24 222	8 8
2521 22 500	- Andere Rohre und Schläuche, a.n.g. darunter zum Absatz bestimmt	t t 1000 DM	* 1 083 1 083 29 926	2 193 2 193 38 479	2 266 2 266 35 012	14 14
2521 22 700	- Form-, Verschuß- oder Verbindungsstücke darunter zum Absatz bestimmt	t t 1000 DM	* 7 104 108 949	9 808 150 614	7 722 117 830	54 54
2521 30 130	Tafeln, Platten, Folien, Filme, Bänder und Streifen, aus nicht geschäumten Kunststoffen, weder verstärkt noch geschichtet und ohne Unterlage - Tafeln, Folien u.ä., aus Polymeren des Ethylens - - mit einer Dicke von 0,1 mm oder weniger - - - mit einer Dichte von weniger als 0,94 darunter zum Absatz bestimmt	t t 1000 DM	* 124 092 88 526 302 036	134 301 100 019 356 505	130 470 97 074 360 633	70 64
2521 30 150	- - - mit einer Dichte von 0,94 oder mehr darunter zum Absatz bestimmt	t t 1000 DM	* 10 958 7 965 28 537	11 038 7 974 27 288	12 640 9 371 31 414	27 23
2521 30 173	- - mit einer Dicke von mehr als 0,1 mm - - - mit einer Dichte von weniger als 0,94 darunter zum Absatz bestimmt	t t 1000 DM	* 40 452 36 644 122 950	44 646 41 904 129 233	44 372 41 857 135 306	37 38
2521 30 175	- - - mit einer Dichte von 0,94 oder mehr darunter zum Absatz bestimmt	t t 1000 DM	* 6 409 40 737	8 975 47 292	8 311 45 150	21 21

5 Produktion nach Güterarten - Deutschland

Melde-Nr.	Bezeichnung	Einheit	4. VJ 1995	3. VJ 1996	4. VJ 1996	4. VJ 1996 Anzahl Unternehmen
1	2	3	4	5	6	7
2521 30 210	- Tafeln, Folien u.ä., aus Polymeren des Propylens - mit einer Dicke von 0,1 mm oder weniger, biaxial orientiert darunter zum Absatz bestimmt	t t 1000 DM	* 19 061 114 696	25 108 131 212	22 986 121 444	13 13
2521 30 230	- - Andere Tafeln, Folien u.ä., mit einer Dicke von 0,1 mm oder weniger darunter zum Absatz bestimmt	t t 1000 DM	* 14 234 12 170 42 817	12 208 45 180	14 052 51 091	17 17
2521 30 250	- - Zierbänder, mit einer Dicke von mehr als 0,1 mm und einer Breite von mehr als 5 mm bis 20 mm, für Verpackungszwecke darunter zum Absatz bestimmt	t t 1000 DM	*	2 2
2521 30 270	- - Andere Bänder, mit einer Dicke von mehr als 0,1 mm und einer Breite von mehr als 5 mm bis 20 mm, für Verpackungszwecke darunter zum Absatz bestimmt	t t 1000 DM	* 3 135 3 135 17 676	4 120 4 120 21 570	3 913 3 913 20 233	6 6
2521 30 290	- - Andere Platten, Folien, Streifen und Bänder, mit einer Dicke von mehr als 0,1 mm darunter zum Absatz bestimmt	t t 1000 DM	* 13 797 11 936 53 600	12 799 10 988 50 885	13 420 11 821 53 818	27 24
2521 30 303	- Tafeln, Folien u.ä., aus Polymeren des Styrols - mit einer Dicke von 1 mm oder weniger darunter zum Absatz bestimmt	t t 1000 DM	* 19 578 6 922 20 880	24 037 7 592 22 627	22 214 6 538 18 959	23 19
2521 30 305	- - mit einer Dicke v. m. als 1 mm darunter zum Absatz bestimmt	t t 1000 DM	* 18 814 18 615 64 731	18 108 17 949 72 971	16 502 16 313 62 880	23 20
2521 30 410	- Tafeln, Folien u.ä., aus Polymeren des Vinylchlorids - nicht biegsam - nicht weichgemacht, mit einer Dicke von 1 mm oder weniger darunter zum Absatz bestimmt	t t 1000 DM	* . . 67 863	. . 83 519	. . 78 035	6 6
2521 30 420	- - nicht weichgemacht, mit einer Dicke von mehr als 1 mm darunter zum Absatz bestimmt	t t 1000 DM	* 4 073 4 073 18 037	4 673 4 673 20 479	4 540 4 540 19 510	7 7
2521 30 430	- - - weichgemacht, mit einer Dicke 1 mm oder weniger darunter zum Absatz bestimmt	t t 1000 DM	* 1 335 1 335 5 143	1 854 1 854 6 981	2 058 2 058 7 666	4 4
2521 30 440	- - - weichgemacht, mit einer Dicke von mehr als 1 mm darunter zum Absatz bestimmt	t t 1000 DM	*	3 3
2521 30 460	- - biegsam - - nicht weichgemacht, mit einer Dicke von 1 mm oder weniger darunter zum Absatz bestimmt	t t 1000 DM	* 24 859 106 674	17 190 71 383	17 598 73 402	9 9
2521 30 470	- - - nicht weichgemacht, mit einer Dicke von mehr als 1 mm darunter zum Absatz bestimmt	t t 1000 DM	* 2 636 9 297	3 025 11 646	3 105 12 182	7 6
2521 30 480	- - - weichgemacht, mit einer Dicke von 1 mm oder weniger darunter zum Absatz bestimmt	t t 1000 DM	* 24 165 169 894	25 532 182 997	34 401 232 508	17 17
2521 30 490	- - - weichgemacht, mit einer Dicke von mehr als 1 mm darunter zum Absatz bestimmt	t t 1000 DM	* 2 007 2 007 11 586	1 734 1 734 8 678	1 788 1 788 9 007	10 10
2521 30 530	- Tafeln, Folien u.ä., aus Polymethyl-Methacrylat und aus anderen Acrylpolymeren - aus Polymethyl-Methacrylat darunter zum Absatz bestimmt	t t 1000 DM	* 11 115 11 115 73 524	13 836 13 836 89 779	13 921 13 921 87 340	7 7
2521 30 590	- - aus anderen Acrylpolymeren darunter zum Absatz bestimmt	t t 1000 DM	* 641 641 6 109	529 529 4 665	911 911 5 601	7 7
2521 30 610	- Tafeln, Folien u.ä., aus Polycarbonaten, Polyethylenterephthalat, ungesättigten Polyestern und aus anderen Polyestern - aus Polycarbonaten darunter zum Absatz bestimmt	t t 1000 DM	* 3 937 3 937 50 663	4 907 4 907 54 412	4 816 4 816 53 598	7 7
2521 30 620	- - aus Polyethylenterephthalat darunter zum Absatz bestimmt	t t 1000 DM	* . . 100 205	9 563 77 134	8 455 70 032	10 9
2521 30 630	- - aus ungesättigten Polyestern darunter zum Absatz bestimmt	t t 1000 DM	* 81 81 940	54 54 614	48 48 566	3 3

StBA, FS4, R 3.1, 4.VJ 1996

5 Produktion nach Güterarten - Deutschland

Melde-Nr.	Bezeichnung	Einheit	4. VJ 1995	3. VJ 1996	4. VJ 1996	4. VJ 1996 Anzahl Unternehmen
1	2	3	4	5	6	7
2521 30 690	- - aus anderen Polyestern darunter zum Absatz bestimmt	t t 1000 DM	* 82 .	79 . .	106 . .	3 2
	- Folien, Bänder oder Streifen, Tafeln u.ä., aus Cellulose oder ihren chemischen Derivaten					
2521 30 710	- - Folien, Bänder oder Streifen, aus regenerierter Cellulose, - - mit einer Dicke von weniger als 0,75 mm, nicht bedruckt darunter zum Absatz bestimmt	t t 1000 DM	*	2 2
2521 30 720	- - - mit einer Dicke von weniger, als 0,75 mm, bedruckt darunter zum Absatz bestimmt	t t 1000 DM	* - .	- - .	- - .	- -
2521 30 730	- - Andere Tafeln, Folien u.ä., aus regenerierter Cellulose darunter zum Absatz bestimmt	t t 1000 DM	*	1 1
2521 30 740	- - Tafeln, Folien u.ä., aus Vulkanfaser darunter zum Absatz bestimmt	t t 1000 DM	* . .	1 656 1 656 12 193	. . .	3 3
2521 30 760	- - Filmunterlagen in Rollen oder Streifen, aus Celluloseacetaten darunter zum Absatz bestimmt	t t 1000 DM	* - .	- - .	- - .	- -
2521 30 770	- - Folien, Filme, Bänder oder Streifen, auch in Rollen, aus Celluloseacetaten darunter zum Absatz bestimmt	t t 1000 DM	*	2 2
2521 30 790	- - Tafeln, Folien u.ä., aus anderen Cellulosederivaten darunter zum Absatz bestimmt	t t 1000 DM	* 4 061	. . .	3 3
	- Tafeln, Folien u.ä., aus anderen Kunststoffen					
2521 30 810	- - aus Polyvinylbutyral darunter zum Absatz bestimmt	t t 1000 DM	*	2 2
2521 30 820	- - aus Polyamiden darunter zum Absatz bestimmt	t t 1000 DM	* 2 405 17 566	2 421 15 543	2 603 15 698	8 7
2521 30 830	- - aus Aminoarzen darunter zum Absatz bestimmt	t t 1000 DM	* - .	- - .	- - .	- -
2521 30 840	- - aus Phenolharzen darunter zum Absatz bestimmt	t t 1000 DM	*	1 1
2521 30 860	- - aus Kondensationspolymerisa- tions- und Umlagerungspolymeri- sationserzeugnissen, auch chemisch modifiziert darunter zum Absatz bestimmt	t t 1000 DM	*	2 2
2521 30 870	- - aus Additionspolymerisations- erzeugnissen darunter zum Absatz bestimmt	t t 1000 DM	*	2 2
2521 30 900	- Tafeln, Folien u.ä., aus anderen Kunststoffen darunter zum Absatz bestimmt	t t 1000 DM	* . 8 653 69 332	9 524 73 635	6 915 65 317	17 16
	- Andere Tafeln, Folien u.ä., aus Zellkunststoff					
2521 41 205	- - aus Polymeren des Styrols - - aus faserverstärktem Polystyrol darunter zum Absatz bestimmt	t t 1000 DM	*	2 2
2521 41 209	- - aus anderem Polystyrol darunter zum Absatz bestimmt	t t 1000 DM	* 49 081 45 939 257 373	60 867 57 632 309 629	50 146 47 035 243 394	41 40
2521 41 300	- aus Polymeren des Vinylchlorids darunter zum Absatz bestimmt	t t 1000 DM	* 13 822 13 822 76 195	13 622 13 622 73 265	14 009 14 009 73 225	17 17
2521 41 500	- aus Polyurethanen darunter zum Absatz bestimmt	t t 1000 DM	* 37 956 335 423	39 665 356 033	38 170 344 912	79 78
2521 41 700	- aus regenerierter Cellulose darunter zum Absatz bestimmt	t t 1000 DM	*	3 3
	- aus Epoxidharzen und anderen Kunststoffen					
2521 41 805	- - aus faserverstärkten Epoxid- harzen u.ä. Zellkunststoffen darunter zum Absatz bestimmt	t t 1000 DM	*	1 1

5 Produktion nach Güterarten - Deutschland

Melde-Nr.	Bezeichnung	Einheit	4. VJ 1995	3. VJ 1996	4. VJ 1996	4. VJ 1996 Anzahl Unternehmen
1	2	3	4	5	6	7
2521 41 808	- - aus anderen Epoxidharzen u.a. Zellkunststoffen darunter zum Absatz bestimmt	t t 1000 DM	* . 13 945	. 803 11 873	. 1 007 12 526	7 7
	Andere Tafeln, Folien u.ä., aus anderen Kunststoffen					
	- aus Kondensationspolymerisations- und Umlagerungspolymerisationserzeugnissen, auch chemisch modifiziert (ohne solche aus Zellkunststoff)					
2521 42 305	- - aus Polyester - - aus faserverstärktem Polyester darunter zum Absatz bestimmt	t t 1000 DM	* . 35 634	. 7 626 37 374	. 7 631 34 556	10 10
2521 42 309	- - - aus anderem Polyester darunter zum Absatz bestimmt	t t 1000 DM	* . 2 611	. 37 941	. 31 725	4 4
2521 42 405	- - aus Epoxidharzen - - - aus faserverstärkten Epoxidharzen darunter zum Absatz bestimmt	t t 1000 DM	* 94 3 039	3 3
2521 42 409	- - - aus anderen Epoxidharzen darunter zum Absatz bestimmt	t t 1000 DM	*	2 2
2521 42 505	- - aus Phenolharzen - - - aus faserverstärkten Phenolharzen darunter zum Absatz bestimmt	t t 1000 DM	*	2 2
2521 42 509	- - - aus anderen Phenolharzen darunter zum Absatz bestimmt	t t 1000 DM	* . 17 434	. 2 291 19 661	. 2 270 20 615	5 5
	- aus Aminoharzen und aus anderen Polymerisationserzeugnissen					
2521 42 750	- - Hochdruckschichtpreßstoffe mit Dekorschicht auf einer der beiden Seiten, aus Aminoharzen, geschichtet darunter zum Absatz bestimmt	t t 1000 DM	* . 65 274	. 13 356 71 892	. 14 025 71 396	9 9
2521 42 770	- - Andere Tafeln, Folien u.ä., aus Aminoharzen und aus anderen Polymerisationserzeugnissen darunter zum Absatz bestimmt	t t 1000 DM	* . 43 694	. 2 326 32 453	. 2 480 33 733	5 5
	- Andere Tafeln, Folien u.ä. (ohne solche aus Zellkunststoff, Aminoharzen und aus anderen Polymerisationserzeugnissen)					
2521 42 810	- - aus Polyvinylchlorid/Polyethylen darunter zum Absatz bestimmt	t t 1000 DM	* . 45 438	. 16 334 46 112	. 15 443 51 156	8 8
2521 42 830	- - aus Polyamid/Polyethylen darunter zum Absatz bestimmt	t t 1000 DM	* . 131 218	. 21 168 160 111	. 19 992 149 027	21 21
2521 42 850	- - aus Polypropylen/Polyethylen darunter zum Absatz bestimmt	t t 1000 DM	* . 23 037	. 3 010 29 428	. 2 755 27 930	16 16
2521 42 870	- - aus Polyethylen/Polyethylen-terephthalat darunter zum Absatz bestimmt	t t 1000 DM	* . 22 152	. 2 879 24 854	. 3 082 26 387	14 14
2521 42 890	- - aus anderen Verbunden darunter zum Absatz bestimmt	t t 1000 DM	* . 144 314	. 22 617 155 374	. 22 459 149 433	27 27
	Säcke, Beutel (einschl. Tüten), aus Polymeren des Ethylens					
2522 11 020	- mit einem Gewicht von 120 g/m2 oder weniger	t 1000 DM	. 44 674 202 691	. 45 216 202 743	. 43 338 188 194	78
2522 11 030	- Mülltonnensäcke mit einem Gewicht von 120 g/m2 oder mehr	t 1000 DM	. 4 870 13 729	. 5 202 14 443	. 4 061 12 983	15
2522 11 050	- Sehr strapazierfähige Beutel mit einem Gewicht von mehr als 120 g/m2	t 1000 DM	. 14 286 73 308	. 13 830 75 021	. 13 166 73 636	41
2522 11 060	- Tragebeutel	t 1000 DM	. 17 960 74 867	. 16 892 69 256	. 15 463 62 631	26
2522 11 070	- Andere Säcke und Beutel (einschl. Tüten)	t 1000 DM	. 6 768 20 638	. 7 174 22 123	. 7 397 22 661	9

5 Produktion nach Güterarten - Deutschland

Melde-Nr.	Bezeichnung	Einheit	4. VJ 1995	3. VJ 1996	4. VJ 1996	4. VJ 1996 Anzahl Unternehmen
1	2	3	4	5	6	7
2522 12 030	Säcke, Beutel (einschl. Tüten), aus Polyvinylchlorid und anderen Kunststoffen (ohne solche aus Polymeren des Ethylens) - mit einem Gewicht von 120 g/m ² oder weniger	t 1000 DM	5 284 31 995	3 902 30 010	3 858 32 193	20
2522 12 050	- Mülltonnensäcke mit einem Gewicht von 120 g/m ² oder mehr	t 1000 DM	- -	- -	- -	-
2522 12 070	- Sehr strapazierfähige Beutel mit einem Gewicht von mehr als 120 g/m ²	t 1000 DM	310 5 367	261 4 533	331 5 784	6
2522 12 090	- Andere Säcke und Beutel (einschl. Tüten)	t 1000 DM	127 2 568	137 3 112	94 1 776	3
2522 13 000	Dosen, Kisten, Verschlüsse u.ä. Waren, aus Kunststoffen	t 1000 DM	84 046 500 213	84 354 509 106	80 178 499 524	168
2522 14 530	Ballons, Flaschen, Flakons u.ä. Waren, aus Kunststoffen - mit einem Fassungsvermögen von 2 l oder weniger - - aus Polyethylen	1000 St 1000 DM	600 202 133 758	678 384 145 044	634 634 134 259	45
2522 14 550	- - aus Polypropylen	1000 St 1000 DM	65 064 11 463	68 513 11 726	62 110 10 665	14
2522 14 570	- - aus Polyvinylchlorid	1000 St 1000 DM	53 588 10 760	65 000 11 251	53 123 10 240	13
2522 14 590	- - aus anderen Kunststoffen	1000 St 1000 DM	235 335 35 330	253 325 41 304	219 574 33 691	17
2522 14 730	- mit einem Fassungsvermögen von mehr als 2 l - - aus Polyethylen	1000 St 1000 DM	14 945 18 215	18 277 19 797	15 828 17 415	18
2522 14 750	- - aus Polypropylen	1000 St 1000 DM	46 321 24 531	47 330 25 742	. 15 336	3
2522 14 770	- - aus Polyvinylchlorid	1000 St 1000 DM	24 306 32 051	22 878 27 497	19 115 22 071	3
2522 14 790	- - aus anderen Kunststoffen	1000 St 1000 DM	18 616 5 436	2
2522 15 100	Spulen, Spindeln, Mülisen u.ä. Warenträger, Stöpsel, Deckel, Kapseln u.ä. Verschlüsse, Netze, andere Transport- und Verpackungsmittel, aus Kunststoffen - Spulen u.ä. Unterlagen, für fotografische und kinematografische Filme oder für Tonträger und Aufzeichnungsträger	t 1000 DM	2
2522 15 300	- Andere Spulen, Spindeln, Mülisen u.ä. Warenträger	t 1000 DM	18 792 161 053	20 192 166 053	19 604 162 796	101
2522 15 500	- Verschuß- oder Flaschenkapseln	t 1000 DM	2 774 35 341	3 693 34 640	3 255 33 806	30
2522 15 700	- Stöpsel, Deckel u.ä. Verschlüsse	t 1000 DM	32 847 269 216	36 792 290 903	32 177 267 176	130
2522 15 800	- Gespritzte Netze in Schlauchform	t 1000 DM	1
2522 15 910	- Andere Transport- oder Verpackungsmittel, aus Kunststoffen - - Sicherheitsbehälter für den Transport von Gefahrgut	1000 St 1000 DM	1 929 24 691	2 135 25 728	2 333 24 230	9
2522 15 920	- - Fässer mit einem Fassungsvermögen von 5 bis 300 l	1000 St 1000 DM	1 236 16 084	1 483 16 305	1 378 15 581	11
2522 15 930	- - Andere Transportbehälter mit einem Fassungsvermögen von 5 bis 300 l	1000 St 1000 DM	20 151 107 626	21 491 96 663	20 225 96 393	44
2522 15 940	- - Fässer mit einem Fassungsvermögen über 300 l	1000 St 1000 DM	3 2 846	3 358	1 770	7
2522 15 955	- - Andere Transportbehälter mit einem Fassungsvermögen über 300 l - - aus faserverstärkten Kunststoffen	1000 St 1000 DM	5 6 955	4 5 232	6 5 080	6
2522 15 959	- - - aus anderen Kunststoffen	1000 St 1000 DM	148 39 769	46 168	45 373	8
2522 15 975	- - Müll- und Abfalltransportbehälter - - aus faserverstärkten Kunststoffen	1000 St 1000 DM	8 742	9 244	187 8 478	4

StBA, FS4, R 3.1, 4.VJ 1996

5 Produktion nach Güterarten - Deutschland

Melde-Nr.	Bezeichnung	Einheit	4. VJ 1995	3. VJ 1996	4. VJ 1996	4. VJ 1996 Anzahl Unternehmen
1	2	3	4	5	6	7
2522 15 979	- - - aus anderen Kunststoffen	1000 St 1000 DM	2 040 63 010	1 356 45 776	1 350 44 331	11
2522 15 996	- - - Andere Behälter - - - aus faserverstärkten Kunststoffen	1000 St 1000 DM	142 4 192	77 3 302	95 3 571	9
2522 15 999	- - - aus anderen Kunststoffen	1000 St 1000 DM	100 698 42 050	84 430 40 997	80 254 42 602	46
2523 11 550	Bodenbeläge, Wand- oder Deckenverkleidungen, aus Kunststoffen - aus Polymeren des Vinylchlorids - - bestehend aus einem Träger, mit Polyvinylchlorid getränkt, bestrichen oder überzogen	1000 m2 1000 DM	7 966 52 449	9 071 53 262	10 512 60 439	7
2523 11 593	- - - Andere Bodenbeläge, Wand- oder Deckenverkleidungen - - - homogen, auch mehrschichtig	1000 m2 1000 DM	3 205 46 108	2 433 39 258	2 200 37 651	6
2523 11 595	- - - mehrschichtig, heterogen	1000 m2 1000 DM	2 237 22 406	2 804 28 492	2 227 27 732	4
2523 11 597	- - - auf Unterlage aus nichttextilen Stoffen	1000 m2 1000 DM	4 590 .	.	.	2
2523 11 900	- aus anderen Kunststoffen	1000 m2 1000 DM	1 081 7 797	551 5 401	302 4 106	10
2523 12 500	Badewannen, Duschen, Waschbecken, Bidets, Klosettschüsseln, -sitze u. -deckel, Spülkästen u.ä. Waren zu sanitären oder hygienischen Zwecken, aus Kunststoffen - Badewannen, Duschen und Waschbecken	1000 St 1000 DM	501 111 217	1 060 119 351	1 067 110 570	22
2523 12 700	- Klosettsitze und -deckel	1000 St 1000 DM	478 7 528	397 6 839	465 5 890	6
2523 12 900	- Bidets, Klosettschüsseln, Spülkästen u.ä. Waren zu sanitären oder hygienischen Zwecken	1000 St 1000 DM	2 115 104 051	2 176 123 659	2 025 112 923	26
2523 13 005	Sammelbehälter, Tanks, Bottiche u.ä. Behälter für den Baubedarf (ohne Fässer u. Transportbehälter), mit einem Fassungsvermögen von mehr als 300 l, aus Kunststoffen - aus faserverstärkten Kunststoffen	t 1000 DM	2 207 27 872	2 345 32 854	2 207 29 534	21
2523 13 009	- aus anderen Kunststoffen	t 1000 DM	9 260 89 475	11 591 113 658	9 828 101 338	28
2523 14 550	Türen, Fenster und deren Rahmen, Verkleidungen und Schwellen; Fensterläden, Jalousien u.ä. Waren und Teile dafür, aus Kunststoffen - Türen, Fenster und deren Rahmen, Verkleidungen und Schwellen - - Fenster und deren Rahmen, Verkleidungen, Fensterbänke	t 1000 DM	89 302 1 529 893	93 242 1 507 216	92 281 1 562 279	482
2523 14 570	- - Türen und deren Rahmen, Verkleidungen und Schwellen	t 1000 DM	7 899 122 178	7 287 118 287	7 908 132 477	152
2523 14 700	- Fensterläden, Jalousien (einschl. Jalousetten) u.ä. Waren, Teile dafür	t 1000 DM	13 189 139 026	14 487 150 480	13 262 142 252	162
2523 15 535	Beschläge, Dübel, Außen- und Innenwandverkleidungen und andere Baubedarfsartikel aus Kunststoffen - Beschläge u.ä. Waren des Baubedarfs zur bleibenden Befestigung an Türen, Fenstern, Treppen, Wänden oder anderen Gebäudeteilen - - Außenwandverkleidungen, Platten, Nut- und Federprofile - - - aus faserverstärkten Kunststoffen	t 1000 DM	1 440 8 987	1 385 8 357	1 025 6 794	7
2523 15 539	- - - aus anderen Kunststoffen	t 1000 DM	9 774 110 927	12 480 124 862	10 857 106 193	23
2523 15 550	- - Innenwandverkleidungen - - Baubedarfsartikel (z.B. Beschläge und Dachelemente, Dachoberlichter, Rahmen für Dachoberlichter, Balkonverkleidungen)	t 1000 DM	3 867 26 386	3 674 30 009	4 300 23 892	11
2523 15 575	- - - aus faserverstärkten Kunststoffen	t 1000 DM	3 126 71 534	3 943 94 614	3 078 68 477	16
2523 15 579	- - - aus anderen Kunststoffen	t 1000 DM	3 978 91 779	3 815 72 740	6 313 67 827	28

StBA, FS4, R 3.1, 4.VJ 1996

5 Produktion nach Güterarten - Deutschland

Melde-Nr.	Bezeichnung	Einheit	4. VJ 1995	3. VJ 1996	4. VJ 1996	4. VJ 1996 Anzahl Unternehmen
1	2	3	4	5	6	7
2523 15 950	- Dübel u.a. Baubedarfsartikel, a.n.g. - Dübel u.a. Wandbefestigungsartikel	t 1000 DM	5 706 77 220	8 090 83 373	5 246 74 736	22
2523 15 990	- - Andere Baubedarfsartikel, a.n.g.	t 1000 DM	15 786 107 291	21 714 143 494	15 676 107 639	62
2523 20 005	Vorgefertigte Gebäude aus Kunststoffen - aus faserverstärkten Kunststoffen	1000 m2 St 1000 DM	. 4 211 16 970	5
2523 20 008	- aus anderen Kunststoffen	1000 m2 St 1000 DM	6 149 3 582	6 . 4 516	6 . 4 388	7
2524 10 000	Bekleidung und Bekleidungszubehör (einschl. Handschuhen), aus Kunststoffen	t 1000 DM	522 13 188	335 11 238	378 12 635	18
2524 21 300	Folien, Filme, Bänder, selbstklebend, in Rollen mit einer Breite von 20 cm oder weniger, aus Kunststoffen - Bänder, mit nichtvulkanisiertem Natur- oder synthetischem Kautschuk bestrichen darunter zum Absatz bestimmt	t t 1000 DM	* 13 867 13 867 100 741	13 763 13 763 93 993	14 775 14 775 119 962	11 11
2524 21 550	- Folien, Filme, Bänder, aus Polyester und aus Kondensationspolymerisations- und Umlagerungspolymerisationserzeugnissen - - aus Polyester darunter zum Absatz bestimmt	t t 1000 DM	*	1 1
2524 21 590	- - aus Kondensations- und Umlagerungspolymerisationserzeugnissen darunter zum Absatz bestimmt	t t 1000 DM	* 122 . .	117 . . .	132 . . .	3 2
2524 21 750	- Folien, Filme, Bänder, aus Polymeren des Vinylchlorids und aus anderen Additionspolymerisationserzeugnissen - - aus Polymeren des Vinylchlorids darunter zum Absatz bestimmt	t t 1000 DM	* 2 421 14 533	2 357 14 269	2 447 15 284	5 5
2524 21 790	- - aus anderen Additionspolymerisationserzeugnissen darunter zum Absatz bestimmt	t t 1000 DM	*	2 2
2524 21 900	- Andere Folien, Filme, Bänder, in Rollen mit einer Breite von 20 cm oder weniger, aus anderen Kunststoffen darunter zum Absatz bestimmt	t t 1000 DM	* 715 17 432	889 22 863	900 22 875	8 8
2524 22 300	Tafeln, Platten u.ä., selbstklebend, aus Kunststoffen - weiter als nur oberflächenbearbeitet oder anders als nur quadratisch oder rechteckig zugeschnitten (z.B. mit abgerundeten Ecken oder rund) darunter zum Absatz bestimmt	t t 1000 DM	* 695 695 7 721	1 314 1 314 14 882	1 102 1 102 13 435	9 9
2524 22 550	- aus Kondensationspolymerisations- und Umlagerungspolymerisationserzeugnissen - - aus Polyester darunter zum Absatz bestimmt	t t 1000 DM	* - - -	- - -	- - -	- -
2524 22 590	- - aus anderen Kondensationspolymerisations- und Umlagerungspolymerisationserzeugnissen darunter zum Absatz bestimmt	t t 1000 DM	*	1 1
2524 22 700	- aus Additionspolymerisationserzeugnissen darunter zum Absatz bestimmt	t t 1000 DM	*	437 437 .	3 3
2524 22 900	- aus anderen Kunststoffen darunter zum Absatz bestimmt	t t 1000 DM	* 859 .	966 .	762 .	5 5
2524 23 230	Geschirr, andere Haushalts-, Hygiene- und Toilettengegenstände, aus Kunststoffen - Geschirr und andere Artikel für den Tisch- oder Küchengebrauch - - Tischtücher	t t 1000 DM	* 2 359	2

5 Produktion nach Güterarten - Deutschland

Melde-Nr.	Bezeichnung	Einheit	4. VJ 1995	3. VJ 1996	4. VJ 1996	4. VJ 1996 Anzahl Unternehmen
1	2	3	4	5	6	7
2524 23 250	- - Lebensmittelbehälter	t 1000 DM	996 5 197	876 5 006	911 4 815	14
2524 23 290	- - Anderes Geschirr und andere Artikel für den Tisch- oder Küchengebrauch	t 1000 DM	13 994 112 376	17 369 122 405	16 751 125 145	64
2524 23 300	- Schwämme aus regenerierter Cellulose	t 1000 DM	658 12 621	1 068 13 970	534 10 447	4
2524 23 500	- Andere Haushalts- oder Hauswirtschaftsartikel und Toilettenartikel, aus regenerierter Cellulose	t 1000 DM	478 12 395	536 14 159	554 15 577	6
2524 23 750	- - Andere Toiletten- und Hygieneartikel	t 1000 DM	10 078 57 368	3 427 53 870	3 547 54 018	54
2524 23 790	- - Andere Haushaltsartikel	t 1000 DM	21 442 242 018	19 215 238 181	21 341 241 819	128
2524 24 005	- aus faserverstärkten Kunststoffen	1000 DM	7 926	.	.	12
2524 24 009	- aus anderen Kunststoffen	1000 DM	44 155	35 126	35 026	34
2524 25 500	Sicherheitskopfbedeckungen aus Kunststoff u.a. Material; andere Hüte und Kopfbedeckungen, aus Kautschuk oder Kunststoff	1000 St 1000 DM	439 6 021	424 5 317	428 5 374	8
2524 25 900	- Andere Hüte und Kopfbedeckungen, aus Kautschuk oder Kunststoff	1000 St 1000 DM	.	.	.	2
2524 26 000	Isolierteile aus Kunststoffen, für elektrische Maschinen, Apparate, Geräte oder Installationen (ohne elektrische Isolatoren)	t 1000 DM	9 601 133 457	9 350 150 073	8 445 137 686	61
2524 27 053	- Schreib- oder Zeichenutensilien	t 1000 DM	337 3 858	588 5 774	546 5 437	5
2524 27 059	- - Andere Schreib- oder Zeichenutensilien	t 1000 DM	310 7 105	382 8 083	313 6 538	8
2524 27 070	- Ringhefte, Aktentaschen, Schnellhefter	t 1000 DM	15 727 133 546	15 192 129 303	15 812 128 322	64
2524 27 090	- Andere Büro- oder Schulartikel	t 1000 DM	7 221 77 616	7 535 77 619	7 463 76 317	64
2524 28 253	Beschläge, Statuetten und andere Ziergegenstände, Abwassersiebe und andere Waren aus Kunststoffen	t 1000 DM	2 651 20 889	2 455 20 641	2 750 22 496	21
2524 28 255	- - - Außenbeschläge	t 1000 DM	1 363 33 196	1 398 35 584	1 622 38 753	20
2524 28 290	- - für Karosserien und dergleichen	t 1000 DM	1 037 18 481	1 134 19 031	1 168 19 606	18
2524 28 300	- Statuetten u.a. Ziergegenstände	t 1000 DM	321 8 545	326 7 183	286 6 862	15
2524 28 400	- Schmutzkörbe u.ä. Abwassersiebe, für Kanalisationsabflüsse	t 1000 DM	96 818	433 1 826	416 1 839	5
2524 28 500	- Andere aus Kunststofffolien hergestellte Waren	t 1000 DM	5 338 61 965	6 541 68 299	4 879 64 918	47
2524 28 730	- - - Wassermatratzen	t 1000 DM	-	-	-	-
2524 28 793	- - - Schilder, Verkehrszeichen, Buchstaben u.ä., aus Kunststoffen	t 1000 DM	3 148 58 765	3 389 57 414	3 575 60 894	55
2524 28 799	- - - Andere Waren (ohne Schilder, Verkehrszeichen u.ä.)	t 1000 DM	55 275 896 521	55 630 954 989	54 998 935 028	525

StBA, FS4, R 3.1, 4.VJ 1996

5 Produktion nach Güterarten - Deutschland

Melde-Nr.	Bezeichnung	Einheit	4. VJ 1995	3. VJ 1996	4. VJ 1996	4. VJ 1996 Anzahl Unternehmen
1	2	3	4	5	6	7
2524 90 105	Technische Teile aus Kunststoffen - für Maschinenbauerzeugnisse - aus faserverstärkten Kunststoffen	t 1000 DM	1 384 32 532	1 329 35 224	1 283 33 083	64
2524 90 109	- - aus anderen Kunststoffen	t 1000 DM	17 118 336 022	16 391 345 727	14 754 303 599	187
2524 90 310	- für Elektrowerkzeuge, Haushaltsgeräte, Bild-, Tonaufnahme und -wiedergabegeräte, Sendegeräte, elektrische Schaltgeräte u.a. elektronische Erzeugnisse - für Elektrowerkzeuge, elektromechanische Haushaltsgeräte, Elektrowärmegeräte für den Haushalt	t 1000 DM	25 521 209 618	16 503 209 749	17 001 220 204	158
2524 90 330	- - für Bild- und Tonaufnahme- und -wiedergabegeräte	t 1000 DM	3 733 57 056	3 504 49 221	3 428 48 534	32
2524 90 355	- - für Sendegeräte, Funkgeräte, Rundfunk- und Fernsehgeräte	t 1000 DM	679 15 296	510 12 774	487 12 086	25
2524 90 359	- - - aus anderen Kunststoffen	t 1000 DM	3 029 52 036	2 792 47 234	2 785 51 003	50
2524 90 375	- - für elektrische Geräte zum Schließen, Unterbrechen, Schützen, Verbinden von elektrischen Stromkreisen; für Tafeln u.a., für die Stromverteilung und für elektronische integrierte Schaltungen	t 1000 DM	2 897 42 812	2 631 42 567	2 672 43 037	61
2524 90 379	- - - aus anderen Kunststoffen	t 1000 DM	5 469 106 927	5 424 101 319	5 170 97 846	74
2524 90 390	- - für andere elektrotechnische Erzeugnisse	t 1000 DM	13 246 180 261	13 828 187 034	14 101 190 319	137
2524 90 535	- für Schienen-, Straßen-, Luft- und Raumfahrzeuge - für Schienenfahrzeuge - - - aus faserverstärkten Kunststoffen	t 1000 DM	508 5 598	1 055 9 385	. 9 755	10
2524 90 539	- - - aus anderen Kunststoffen	t 1000 DM	701 6 077	544 4 627	620 4 658	13
2524 90 555	- - für Straßenfahrzeuge - - - aus faserverstärkten Kunststoffen	t 1000 DM	20 911 392 332	20 409 402 019	21 635 415 700	131
2524 90 559	- - - aus anderen Kunststoffen	t 1000 DM	75 442 1 077 574	70 980 1 021 987	70 048 1 055 585	266
2524 90 575	- - für Luft- und Raumfahrzeuge - - - aus faserverstärkten Kunststoffen	t 1000 DM	. 7 718	151 7 975	. 8 020	10
2524 90 579	- - - aus anderen Kunststoffen	t 1000 DM	169 6 864	10
2524 90 700	- für optische, foto- oder kinematografische Instrumente; Meß-, Prüf- oder Präzisionsinstrumente; medizinische und chirurgische Instrumente, Apparate und Geräte	t 1000 DM	6 270 129 362	5 642 132 902	5 291 117 126	125
2599 00 000	Veredlung von Erzeugnissen dieser Güterabteilung	1000 DM	330 155	331 504	328 639	186
2611 11 130	Glas, Keramik, bearbeitete Steine und Erden Gegossenes oder gewalztes Glas, in Platten, Tafeln oder Profilen, auch mit Drahteinlage o. dgl. verstärkt; geblasenes oder geblasenes Glas, in Tafeln - Gegossenes oder gewalztes Glas, gefärbt, undurchsichtig, Überfangen oder mit absorbierender oder reflektierender Schicht - - aus optischem Glas	1000 m2 1000 DM	1
2611 11 150	- - aus anderem Glas	1000 m2 1000 DM	2 329 33 856	1 297 18 946	1 624 22 782	9
2611 11 300	- Gegossenes oder gewalztes Glas, in Platten oder Tafeln, mit Drahteinlagen oder dgl. verstärkt	1000 m2 1000 DM	. 3 110	214 2 764	264 3 101	3

St8A, FS4, R 3.1, 4.VJ 1996

5 Produktion nach Güterarten - Deutschland

Melde-Nr.	Bezeichnung	Einheit	4. VJ 1995	3. VJ 1996	4. VJ 1996	4. VJ 1996 Anzahl Unternehmen
1	2	3	4	5	6	7
2611 11 500	- Profile aus gegossenem oder gewalztem Glas	t 1000 DM	.	.	.	2
2611 11 750	- Gezogenes oder geblasenes Glas, in Tafeln	1000 m2 1000 DM	-	-	-	-
2611 11 790	- - aus optischem Glas					
	- - aus anderem gezogenem oder geblasenem Glas (einschl. Gartenglas)	1000 m2 1000 DM	296 12 851	243 10 642	184 10 044	5
	Feuerpoliertes Glas ("Float-Glas"), geschliffenes oder poliertes Glas, in Platten oder Tafeln, nicht anders bearbeitet					
2611 12 110	- nicht mit Drahteinlagen, mit absorbierender oder a. Schicht	1000 m2 1000 DM	.	.	.	5
2611 12 130	- - Gartenglas		.	.	.	
2611 12 150	- - Anderes Glas mit einer Dicke von 2,5 mm oder weniger	1000 m2 1000 DM	.	.	.	1
2611 12 170	- - Anderes Glas mit einer Dicke von mehr als 2,5 mm bis 3,5 mm	1000 m2 1000 DM	.	.	.	2
2611 12 300	- - Anderes Glas mit einer Dicke von mehr als 3,5 mm	1000 m2 1000 DM	21 873 161 080	21 150 134 393	22 509 140 020	5
2611 12 500	- Anderes feuerpoliertes Glas, nicht mit Drahteinlagen, in der Masse gefärbt, undurchsichtig, Überfangen oder nur geschliffen	1000 m2 1000 DM	.	.	.	1
2611 12 700	- Anderes feuerpoliertes Glas, a.n.g.	1000 m2 1000 DM	.	.	.	2
2611 12 900	- Feuerpoliertes Glas, mit Drahteinlagen oder dgl.	1000 m2 1000 DM	.	.	.	1
2612 11 500	- Optisches und anderes Glas, gebogen oder anders bearbeitet	t 1000 DM	.	.	.	9
2612 11 900	- Optisches Glas		.	.	.	
2612 12 150	- Anderes Glas	t 1000 DM	37 483 122 028	35 897 99 304	40 456 111 875	46
2612 12 300	- Ein- und Mehrschichten-Sicherheitsglas					
2612 12 530	- - Einsichten-Sicherheitsglas, vorgespannt, für Fahrzeuge	1000 m2 1000 DM	1 994 94 140	1 782 83 755	2 043 97 081	10
2612 12 700	- - für Kraftfahrzeuge					
2612 12 900	- - für andere Fahrzeuge	1000 m2 1000 DM	.	.	.	1
2612 13 300	- Anderes Einsichten-Sicherheitsglas, vorgespannt	1000 m2 1000 DM	766 58 665	835 59 502	843 61 429	28
2612 13 500	- Mehrschichten-Sicherheitsglas (Verbundglas), für Fahrzeuge					
2612 13 700	- - für Fahrzeuge (ohne solches für Kraftfahrzeuge)	t 1000 m2 1000 DM	.	.	.	1
2612 13 900	- - für Kraftfahrzeuge					
2612 14 300	- Anderes Mehrschichten-Sicherheitsglas (Verbundglas)	t 1000 m2 1000 DM	24 519 1 029 110 715	23 792 1 597 108 137	24 798 1 633 110 552	4
2612 14 500	- Mehrschichtige Isolierverglasungen und Spiegel, aus Glas	1000 m2 1000 DM	1 165 85 241	1 362 93 644	1 408 98 853	19
2612 14 700	- Mehrschichtige Isolierverglasungen	1000 m2 1000 DM	6 180 461 630	6 747 464 253	6 346 453 241	134
2612 14 900	- Rückspiegel für Fahrzeuge	1000 St 1000 St 1000 DM	8 271 8 271 105 882	8 067 8 067 101 199	8 506 8 506 111 266	7 7
2612 15 300	- darunter zum Absatz bestimmt					
2612 15 500	- Andere Spiegel, auch gerahmt	t 1000 m2 1000 m2 1000 DM	15 976 1 698 15 976 1 698 44 237	13 637 1 471 13 637 1 471 34 419	18 756 1 985 18 756 1 985 41 376	20 20
2612 15 700	- darunter zum Absatz bestimmt					
2613 11 100	- Haushaltsserviergläser; Behälter zu Transport- oder Verpackungszwecken, aus Glas	t 1000 DM	146 124 103 665	182 976 123 206	149 494 105 123	16
2613 11 200	- Haushaltsserviergläser; Stopfen, Deckel u.a. Verschlüsse, aus Glas					
2613 11 300	- Behälter zu Transport- oder Verpackungszwecken, aus Glasröhren mit einer Wandstärke von weniger als 1 mm	1000 St 1000 DM	140 771 15 179	157 437 15 799	145 350 14 832	8

StBA, FS4, R 3.1, 4.VJ 1996

5 Produktion nach Güterarten - Deutschland

Melde-Nr.	Bezeichnung	Einheit	4. VJ 1995	3. VJ 1996	4. VJ 1996	4. VJ 1996 Anzahl Unternehmen
1	2	3	4	5	6	7
2613 11 300	- Andere Behälternisse zu Transport- oder Verpackungszwecken, mit einem Nenninhalt von mehr als 2,5 l	1000 St 1000 DM	.	.	.	2
	- Flaschen u.a. Behälternisse zu Transport- u. Verpackungszwecken, für Nahrungsmittel und Getränke, mit einem Nenninhalt von 2,5 l oder weniger					
2613 11 530	- - - aus nicht gefärbtem Glas	1000 St 1000 DM	1 083 337 231 774	1 195 391 243 337	1 028 028 212 216	22
2613 11 550	- - - aus gefärbtem Glas	1000 St 1000 DM	1 817 059 324 302	1 733 303 284 620	1 693 255 292 944	14
2613 11 570	- - Flaschen mit einem Nenninhalt von 0,15 l oder weniger	1000 St 1000 DM	238 839 23 981	250 508 23 732	223 718 22 849	9
2613 11 590	- - Andere Behälternisse	1000 St 1000 DM	.	.	.	2
2613 11 700	- Andere Behälternisse zu Transport- oder Verpackungszwecken, mit einem Nenninhalt von 2,5 l oder weniger, für pharmazeutische Erzeugnisse	1000 St 1000 DM	377 099 55 843	393 862 61 142	401 658 60 786	10
2613 11 900	- Behälternisse zu Transport- oder Verpackungszwecken, mit einem Nenninhalt von 2,5 l oder weniger, für andere Erzeugnisse	1000 St 1000 DM	252 735 49 981	249 431 51 529	242 390 46 469	11
	Trinkgläser aus Bleikristall und aus anderem Glas					
2613 12 150	- aus Bleikristall, handgefertigt	1000 St 1000 DM	31 346	34 008	30 455	9
	- - geschliffen oder anders bearbeitet					
2613 12 190	- - Andere Trinkgläser aus Bleikristall, handgefertigt	1000 St 1000 DM	-	-	-	-
	- aus Bleikristall, mechanisch gefertigt					
2613 12 350	- - geschliffen oder anders bearbeitet	1000 St 1000 DM	.	.	.	2
2613 12 390	- - Andere Trinkgläser aus Bleikristall, mechanisch gefertigt	1000 St 1000 DM	-	-	-	-
	- aus anderem Glas (ohne solche aus Bleikristall)					
2613 12 530	- - handgefertigt	1000 St 1000 DM	5 075 32 179	26 021	656 8 188	8
2613 12 550	- aus vorgespanntem Glas oder mechanisch gefertigt	1000 St 1000 DM	61 088 77 096	59 495 64 269	61 520 75 076	12
	Glaswaren zur Verwendung bei Tisch, in der Küche, bei der Toilette, im Büro, zur Innenausstattung oder zu ähnlichen Zwecken (ohne Trinkgläser oder Glasperlen)					
2613 13 100	- aus Bleikristall, handgefertigt	1000 St 1000 DM	1 075 11 780	937 9 799	1 576 12 138	11
2613 13 300	- aus Bleikristall, mechanisch gefertigt	1000 St 1000 DM	13 352 33 603	9 192 32 881	13 351 37 801	5
2613 13 500	- aus anderem Glas, zur Verwendung bei Tisch oder in der Küche, mit einem speziellen Ausdehnungskoeffizienten für Temperaturen von 0 Grad C bis 300 Grad C (ohne Waren aus Glaskeramik)	1000 St 1000 DM	10 845 38 811	10 106 38 529	13 232 40 387	7
2613 13 600	- Glaskeramikwaren	1000 St 1000 DM	-	-	-	-
2613 13 700	- Andere Glaswaren, aus vorgespanntem Glas o. mechanisch gefertigt	1000 St 1000 DM	4 517 28 344	3 256 22 764	3 345 .	7
2613 13 800	- Andere Glaswaren, handgefertigt	1000 St 1000 DM	466 6 048	364 4 807	480 6 468	10
2613 14 000	Glaskolben für Vakuumisolierflaschen oder für andere Vakuumisolierbehälter	1000 St 1000 DM	3 247	.	.	2
	Glasstapelfasern, Glasseeidenstränge und Garne, geschnittenes Textilglas					
2614 11 100	- Glasfasern mit einer Länge von 3 mm bis 50 mm (chopped strands)	t 1000 DM	.	-	-	-
2614 11 300	- Glasseeidenstränge (Rovings), aus Filamenten	t 1000 DM	3 500 15 801	3 337 15 170	3 063 13 142	3
2614 11 500	- Andere Glaswaren aus Filamenten	t 1000 DM	.	.	.	5

5 Produktion nach Güterarten - Deutschland

Melde-Nr.	Bezeichnung	Einheit	4. VJ 1995	3. VJ 1996	4. VJ 1996	4. VJ 1996 Anzahl Unternehmen
1	2	3	4	5	6	7
2614 11 700	- Andere Glaswaren aus Stapelfasern	t	.	.	.	4
	Waren aus Glasfasern	1000 DM	.	26 823	23 617	
2614 12 100	- Matten	t	.	29 256	27 271	8
		1000 DM	.	87 064	79 591	
2614 12 300	- Vliese	t	4 711	4 800	4 918	4
		1000 DM	20 184	20 306	19 394	
2614 12 500	- Matratzen, Platten u.ä. nicht gewebte Erzeugnisse aus Glasfasern	t	24 078	27 542	29 278	5
		1000 DM	70 942	81 185	85 593	
2614 12 930	- Andere Waren aus Glasfasern	t	1 113	853	982	6
	- - aus nicht textilen Glasfasern (ohne Schläuche und Schalen, zur Isolierung von Rohren)	1000 DM	9 842	6 746	7 011	
2614 12 950	- - Schläuche und Schalen zur Isolierung von Rohren	t	.	.	.	2
		1000 DM	.	.	.	
2614 12 990	- - aus textilen Glasfasern	t	7 570	7 837	8 020	8
		1000 DM	.	48 634	49 405	
2615 11 100	Bruchglas, Glasabfälle, nicht bearbeitetes Glas	t	.	.	.	3
	- Bruchglas und andere Abfälle und Scherben von Glas; Glasmasse darunter zum Absatz bestimmt	t	1 545	380	.	3
		1000 DM	1 545	380	.	
2615 11 300	- Glas in Kugeln, Stangen oder Stäben, nicht bearbeitet	t	.	.	.	8
	- - darunter zum Absatz bestimmt	t	.	.	.	8
		1000 DM	1 141	1 400	881	
2615 11 500	- Glas in Rohren, nicht bearbeitet	t	21 576	19 685	19 344	9
		1000 DM	94 628	105 317	105 042	
2615 12 000	Bausteine, Platten, Fliesen u.a. Waren aus Glas, zu Bauzwecken; Kunstverglasungen; vielzelliges Glas oder Schaumglas, in Blöcken oder dgl.	t	15 168	13 786	14 135	8
		1000 DM	26 543	25 268	26 940	
2615 21 000	Offene Glaskolben und Glasrohre, Glasteile dafür, für elektrische Lampen, Kathodenstrahlröhren oder dgl.	t	.	29 349	40 802	7
		1000 DM	.	108 962	152 517	
2615 22 000	Gläser für Uhren u.ä. Gläser, Gläser für Brillen, jedoch nicht optisch bearbeitet; Hohlkugeln oder Hohlkugelsegmente, aus Glas, zum Herstellen solcher Gläser	t	.	.	.	1
		1000 DM	.	.	.	
2615 23 300	Glaswaren für Laboratorien; hygienische oder pharmazeutische Bedarfsartikel aus Glas; Ampullen, zu Transport- oder Verpackungszwecken	t	3 961	3 228	4 033	30
	- Glaswaren für Laboratorien; hygienische oder pharmazeutische Bedarfsartikel aus Glas, auch mit Skalen oder Eichzeichen	1000 DM	92 993	70 716	65 318	
2615 23 500	- Ampullen, zu Transport- oder Verpackungszwecken	1000 St	358 705	378 998	376 884	9
		1000 DM	23 770	22 790	23 197	
2615 24 000	Teile aus Glas für Beleuchtungskörper u.ä.	1000 DM	15 545	15 928	16 647	16
2615 25 000	Elektrische Isolatoren aus Glas	t	-	-	-	-
		1000 DM	-	-	-	
2615 26 300	Glaswaren für Signalvorrichtungen und optische Elemente; Glaswürfel; Glaskurzwaren	t	93	96	.	3
	- Glaswaren für Signalvorrichtungen und optische Elemente, aus Glas, jedoch nicht optisch bearbeitet	1000 DM	2 902	3 228	2 487	
2615 26 500	- Glaswürfel und andere Glaskurzwaren, auch auf Unterlagen, für Mosaik oder zu ähnlichen Zierzwecken	t	.	.	.	1
		1000 DM	.	.	.	
2615 26 700	- Glaskurzwaren (einschl. Glasperlen, Nachahmungen von Perlen, Edel- oder Schmucksteinen; Mikrokugeln, mit einem Durchmesser von 1 mm oder weniger)	t	7 110	8 386	7 283	6
		1000 DM	14 585	15 982	19 301	
2615 26 900	- Andere Glaswaren	1000 DM	164 685	170 959	161 169	30
2621 11 330	Geschirr, Haushalts-, Hygiene- und Toilettengegenstände, aus Porzellan	t	8 627	7 871	8 314	36
	- - weiß oder einfarbig	1000 DM	116 848	101 622	114 031	

5 Produktion nach Güterarten - Deutschland

Melde-Nr.	Bezeichnung	Einheit	4. VJ 1995	3. VJ 1996	4. VJ 1996	4. VJ 1996 Anzahl Unternehmen
1	2	3	4	5	6	7
2621 11 350	-- dekoriert	t	11 050	9 597	10 572	38
		1000 DM	204 281	179 521	205 426	
2621 11 500	- Haushalts-, Hygiene- und Toilettengegenstände	t	.	.	.	2
		1000 DM	.	.	.	
	Anderes keramisches Geschirr, andere keramische Haushalts-, Hygiene- und Toilettengegenstände	t	273	.	.	2
	- aus gewöhnlichem Ton	1000 DM	1 891	.	.	
2621 12 100	- aus Steinzeug	t	1 436	1 256	1 212	9
	-- weiß oder einfarbig	1000 DM	10 809	8 433	8 159	
2621 12 350	-- dekoriert	t	759	325	405	9
		1000 DM	7 353	2 743	3 198	
2621 12 530	- aus Steingut oder feinen Erden	t	708	433	203	4
	-- weiß oder einfarbig	1000 DM	5 774	6 398	4 015	
2621 12 550	-- dekoriert	t	367	483	513	8
		1000 DM	7 010	9 184	9 268	
2621 12 900	- Anderes keramisches Geschirr, andere keramische Haushalts-, Hygiene- und Toilettengegenstände	t	.	.	.	2
		1000 DM	.	.	.	
	Statuetten und andere keramische Ziergegenstände	t	7 277	5 947	8 544	15
	- aus Porzellan	1000 DM	22 937	10 982	14 458	17
2621 13 330	-- weiß oder einfarbig	1000 DM	.	20 288	26 575	9
2621 13 350	-- dekoriert	1000 DM	.	20 288	26 575	9
2621 13 500	- Andere Statuetten u.a. Ziergegenstände	1000 DM	.	20 288	26 575	9
	Ausgüsse, Wasch-, Klosettbecken, Badewannen u.ä. Installationsgegenstände	1000 St	1 046	828	864	6
	- aus Porzellan	1000 DM	.	83 014	90 506	
2622 10 300	- aus anderen keramischen Stoffen	1000 St	.	136	133	5
		1000 DM	.	22 071	21 330	
	Elektrische Isolatoren und Isolier- teile, aus keramischen Stoffen	t	449	774	806	6
	- Elektrische Isolatoren aus keramischen Stoffen	1000 DM	5 182	6 776	6 310	
2623 10 330	-- ohne Metallteile	t	1 844	2 062	1 129	4
		1000 DM	13 957	14 472	8 020	
2623 10 350	-- mit Metallteilen, für Starkstromfreileitungen und Fahrleitungen	t	1 275	1 844	2 113	4
		1000 DM	18 635	16 546	19 496	
2623 10 390	-- Andere Isolatoren, mit Metallteilen	t	30 843	30 300	26 740	4
		1000 DM	2 894	3 107	3 343	14
	- Isolierteile aus keramischen Stoffen, für elektrische Maschinen, Apparate, Geräte oder Installationen	1000 DM	32 044	30 698	30 829	
2623 10 530	- mit einem Gehalt an Metall-oxiden von 80 GHT oder mehr	t	2 932	2 953	3 418	9
		1000 DM	45 618	54 325	60 299	
2623 10 550	- Andere Isolierteile aus keramischen Stoffen	t	57 110	56 134	56 583	6
		1000 DM	1 737	1 986	576	8
2624 11 000	Waren für chemische u.a. technische Zwecke, aus Porzellan	t	10 491	7 763	6 115	
		1000 DM	.	.	.	
2624 12 010	Anderer keramische Waren für chemische u.a. technische Zwecke	t	57 110	56 134	56 583	6
	- Oxidkeramik mit einem Gehalt an Metalloxiden von mehr als 90 GHT, für chemische Zwecke	1000 DM	1 737	1 986	576	8
		1000 DM	10 491	7 763	6 115	
2624 12 020	- Andere keramische Waren	t	.	.	.	-
	-- für chemische Zwecke	1000 DM	.	.	.	-
2624 12 030	-- für magnetische Zwecke	t	.	.	.	-
		1000 DM	.	.	.	-
2624 12 040	-- für optische Zwecke	t	.	.	.	-
		1000 DM	.	.	.	-
2624 12 050	-- für technische Zwecke, Schneidkeramik	t	.	.	.	-
		1000 DM	.	.	.	-
2624 12 060	-- verschleißfeste Keramik für technische Zwecke	t	320	476	386	7
		1000 DM	5 706	8 829	8 309	
2624 12 070	-- hitzebeständige Keramik für technische Zwecke	t	1 009	605	509	8
		1000 DM	9 541	6 111	6 586	
2624 12 090	-- für technische Zwecke	t	146	.	.	7
		1000 DM	4 811	4 120	5 464	

5 Produktion nach Güterarten - Deutschland

Melde-Nr.	Bezeichnung	Einheit	4. VJ 1995	3. VJ 1996	4. VJ 1996	4. VJ 1996 Anzahl Unternehmen
1	2	3	4	5	6	7
2625 11 000	Keramische Tröge, Wannen u.ä. Behältnisse für die Landwirtschaft; keramische Krüge u.ä. Behältnisse zu Transport- oder Verpackungszwecken	t 1000 DM	2 965 3 705	2 479 3 395	2 560 3 011	5
2625 12 300	Andere keramische Waren - aus Porzellan	t 1000 DM	15 13 218	16 14 237	15 12 806	4
2625 12 550	- aus anderen Stoffen	t 1000 DM	27 802 66 949	29 016 61 252	28 586 70 167	25
2625 12 590	- - aus gewöhnlichem Ton	t 1000 DM	4 736 24 521	4 672 29 890	5 391 30 942	19
2626 11 000	Steine, Platten, Fliesen u.ä. keramische Waren, aus kieselensäurehaltigen fossilen Mehlen oder Erden	t 1000 DM	1 016 2 781	.	.	2
2626 12 100	Geformte feuerfeste keramische Werkstoffe - Feuerfeste Steine, Platten, Fliesen u.ä. Bauteile	t 1000 DM	125 876 152 328	114 381 141 853	109 430 135 059	7
2626 12 330	- - mit einem Gehalt der Elemente Mg, Ca oder Cr, berechnet als MgO, CaO, Cr2O3, einzeln oder gemeinsam von mehr als 50 GHT (Basische Steine)	t 1000 DM	9 650 13 042	8 746 11 143	5 073 7 551	6
2626 12 350	- - mit einem Gehalt an Tonerde (Al2O3) von mehr als 7, jedoch weniger als 45 GHT (Schamottesteine)	t 1000 DM	69 045 55 965	67 585 57 722	59 781 48 372	26
2626 12 370	- - - Anders feuerfeste Steine, Platten, Fliesen u.ä. Bauteile, mit einem Gehalt an Tonerde, an Kieselsäure oder einer Mischung oder Verbindung dieser Erzeugnisse von mehr als 50 GHT (Tonerdreiche Steine)	t 1000 DM	34 309 71 146	28 079 61 473	26 223 58 362	18
2626 12 900	- Anders feuerfeste Steine, Platten, Fliesen u.ä. Bauteile	t 1000 DM	22 842 44 315	16 953 52 461	13 654 47 257	19
2626 13 001	Feuerfeste Zemente, feuerfeste Mörtel, feuerfester Beton u.ä. feuerfeste Mischungen - Basische Mörtel und Massen (Gehalt an MgO, CaO oder Cr2O3, einzeln oder allgemein von mehr als 50 GHT)	t 1000 DM	29 538 20 987	30 938 20 936	30 888 19 351	8
2626 13 003	- Saure Mörtel und Massen (Gehalt an Kieselsäure (SiO2) von 85 GHT oder mehr)	t 1000 DM	25 506 5 620	29 417 6 383	27 042 5 993	9
2626 13 005	- Schamottemörtel und -massen (Gehalt an Tonerde (Al2O3) von mehr als 10, jedoch weniger als 45 GHT und Kieselsäuregehalt (SiO2) unter 85 GHT)	t 1000 DM	32 505 31 335	31 892 34 029	18 043 19 461	26
2626 13 007	- Tonreiche Mörtel und Massen (Gehalt an Tonerde (Al2O3) von 45 GHT oder mehr)	t 1000 DM	33 987 33 925	36 792 32 181	34 778 35 795	16
2626 13 009	- Anders feuerfeste Mörtel und Massen	t 1000 DM	18 387 23 738	20 761 26 616	27 058 30 961	15
2626 14 100	Andere geformte feuerfeste Waren - Magnesit, Dolomit oder Chromit enthaltend, a.n.g.	t 1000 DM	611 796	.	.	2
2626 14 300	- mit einem Gehalt an Graphit oder Kohlenstoff in anderer Form, von mehr als 25 GHT	t 1000 DM	1 585 14 254	1 603 13 612	1 540 13 030	6
2626 14 550	- mit einer Mischung oder Verbindung von Tonerde oder Kieselsäure von mehr als 50 GHT	t 1000 DM	1 393 2 515	1 019 1 749	914 1 417	4
2626 14 590	- - mit einem Gehalt an Tonerde (Al2O3) von weniger als 45 GHT	t 1000 DM	275 3 556	149 3 515	235 3 886	3

StBA, FS4, R 3.1, 4.VJ 1996

5 Produktion nach Güterarten - Deutschland

Melde-Nr.	Bezeichnung	Einheit	4. VJ 1995	3. VJ 1996	4. VJ 1996	4. VJ 1996 Anzahl Unternehmen
1	2	3	4	5	6	7
2626 14 903	- Andere feuerfeste keramische Waren - mit einem Gehalt an MgO, CaO oder Cr ₂ O ₃ , einzeln oder gemeinsam, von mehr als 50 GHT	t 1000 DM	- -	- -	- -	-
2626 14 909	- Andere geformte feuerfeste keramische Waren, a.n.g.	t 1000 DM	16 214 50 492	30 721 48 354	28 448 43 006	12
2630 10 100	Unglasierte und glasierte keramische Fliesen, Würfel, Steinchen, Boden- und Wandplatten - Unglasierte Fliesen u.ä., mit einer Oberfläche von weniger als 49 cm ² , für Mosaik	1000 m ² 1000 DM	: :	: :	: :	2
2630 10 200	- Glasierte Fliesen u.ä., mit einer Oberfläche von weniger als 49 cm ² , für Mosaik	1000 m ² 1000 DM	1 153 22 279	775 14 276	958 14 994	4
2630 10 300	- Unglasierte keramische Spaltplatten	1000 m ² 1000 DM	1 171 24 108	1 451 29 987	1 415 29 471	15
2630 10 530	- Andere unglasierte keramische Fliesen, Boden- und Wandplatten - aus Steinzeug	1000 m ² 1000 DM	1 026 34 983	737 25 454	1 005 34 065	6
2630 10 550	- aus Steingut oder feinen Erden	1000 m ² 1000 DM	- -	- -	- -	-
2630 10 590	- Andere unglasierte Fliesen, Boden- und Wandplatten, a.n.g.	1000 m ² 1000 DM	512 .	382 .	. .	5
2630 10 710	- Andere glasierte keramische Fliesen, Boden- und Wandplatten - Spaltplatten	1000 m ² 1000 DM	2 895 53 943	3 231 56 543	3 062 52 171	14
2630 10 730	- aus Steinzeug, mit einer Oberfläche von mehr als 90 cm ²	1000 m ² 1000 DM	1 834 46 221	1 204 27 962	1 164 27 822	5
2630 10 750	- aus Steingut oder feinen Erden, mit einer Oberfläche von mehr als 90 cm ²	1000 m ² 1000 DM	5 016 89 828	4 582 75 507	4 848 81 162	6
2630 10 790	- Andere glasierte Fliesen, Boden- und Wandplatten, a.n.g.	1000 m ² 1000 DM	. .	1 913 35 742	1 830 35 683	3
2640 11 130	Mauerziegel, Hourdis, Deckenziegel und dgl., aus keramischen Stoffen - Mauerziegel für Mauerwerks-Konstruktionen - Hintermauerziegel, mit oder ohne Lochung, für die Erstellung von verputzten oder verkleideten Wänden	1000 m ³ 1000 DM	2 641 290 085	3 496 339 079	3 040 281 543	103
2640 11 150	- Vormauerziegel, mit oder ohne Lochung, für die Erstellung von Sichtmauerwerk	1000 m ³ 1000 DM	449 120 345	490 125 331	437 112 521	43
2640 11 170	- Ziegel für Boden- und Straßenbeläge	1000 m ³ 1000 DM	154 39 098	155 37 660	144 35 385	20
2640 11 300	- Hourdis, Deckenziegel und dgl.	t 1000 DM	26 296 5 700	27 764 7 078	20 487 5 164	12
2640 12 503	Dachziegel aus keramischen Stoffen, Schornsteinteile, Rauchleitungen, Bauzierate und andere Baukeramik - Dachziegel aus keramischen Stoffen, geformte Bauteile für die Verwendung als Dacheindeckung mit überlappender Verlegung auf geneigten Dächern - Preßdachziegel (z.B. Falz-, Pfannen-, Mönch-, Nonnenziegel)	1000 St 1000 DM	127 291 200 137	140 171 215 617	125 128 195 943	26
2640 12 505	- Biberschwänze	1000 St 1000 DM	65 521 47 639	73 101 51 522	66 098 46 480	17
2640 12 507	- Andere Strangziegel (z.B. Hohlpfannen, Hohlstrangziegel)	1000 St 1000 DM	1 393 3 050	1 849 3 616	1 903 3 278	6
2640 12 509	- Sonstige Dachziegel und Dachzubehörteile (z.B. First-, Gratziegel, Ortgang, Entlüfter)	1000 St 1000 DM	15 048 80 555	16 713 89 215	15 311 86 896	25
2640 12 700	- Schornsteinteile, Rauchleitungen, Bauzierate und andere Baukeramik	t 1000 DM	3 526 2 744	5 580 4 698	3 869 2 969	3
2640 13 000	Keramische Rohre, Rohrleitungen, Rinnen, Rohrform-, Rohrverschluß- und Rohrverbindungsstücke	t 1000 DM	57 953 47 884	52 370 43 597	60 097 49 869	11
2651 11 000	Zementklinker	1000 t 1000 DM	473 29 139	552 33 996	451 28 438	7

5 Produktion nach Güterarten - Deutschland

Melde-Nr.	Bezeichnung	Einheit	4. VJ 1995	3. VJ 1996	4. VJ 1996	4. VJ 1996 Anzahl Unternehmen
1	2	3	4	5	6	7
2651 12 100	Portland-, Tonerdeschmelzzement und anderer Zement - Weißer Portlandzement darunter zum Absatz bestimmt	1000 t 1000 t 1000 DM	* 138 138 .	221 221 .	194 194 .	3 3
2651 12 300	- Anderer Portlandzement darunter zum Absatz bestimmt	1000 t 1000 t 1000 DM	* 6 813 6 706 806 829	8 159 8 028 967 545	6 963 6 860 825 676	34 34
2651 12 500	- Tonerdeschmelzzement darunter zum Absatz bestimmt	1000 t 1000 t 1000 DM	*	2 2
2651 12 900	- Anderer Zement (z.B. Hochofenzement, Puzzolanement) darunter zum Absatz bestimmt	1000 t 1000 t 1000 DM	* . 1 741 186 708	. 2 392 266 348	. 1 756 191 359	31 31
2652 10 330	Luftkalk und hydraulischer Kalk - Luftkalk - - ungelöscht darunter zum Absatz bestimmt	1000 t 1000 t 1000 t 1000 DM	* 1 288 1 237 146 331	1 398 1 337 156 892	1 327 1 258 148 691	21 20
2652 10 350	- - gelöscht darunter zum Absatz bestimmt	1000 t 1000 t 1000 DM	* . 272 36 063	. 286 37 680	. 258 33 698	18 18
2652 10 500	- Hydraulischer Kalk darunter zum Absatz bestimmt	1000 t 1000 t 1000 DM	* . 199 19 106	. 220 21 874	. 165 15 652	15 15
2653 10 003	Gips aus gebranntem Gipsstein oder aus Calciumsulfat - Rauchgas-Entschwefelungsgips darunter zum Absatz bestimmt	1000 t 1000 t 1000 DM	*	2 2
2653 10 005	- Chemiegips darunter zum Absatz bestimmt	1000 t 1000 t 1000 DM	* 63 63 .	67 67 .	65 65 .	4 4
2653 10 009	- Anderer gebrannter Gips darunter zum Absatz bestimmt	1000 t 1000 t 1000 DM	* . 878 154 913	. 908 162 930	. 880 156 868	19 19
2661 11 301	Baublücke und Mauersteine, Dachsteine, Fliesen, aus Zement, Beton oder Kunststein (Kalksandstein) - Baublücke und Mauersteine - - aus Porenbeton	1000 t 1000 t 1000 DM	. 775 163 630	. 981 208 997	. 816 175 803	33
2661 11 302	- - Vollsteine aus Leichtbeton	1000 t 1000 DM	. 133 16 244	. 165 23 231	. 127 17 157	21
2661 11 303	- - Andere Baublücke und Mauersteine, aus Leichtbeton	1000 t 1000 DM	. 293 25 222	. 464 36 822	. 342 24 662	45
2661 11 305	- - Vollsteine aus Normal- und Schwerbeton	1000 t 1000 DM	. 21 1 854	. 41 3 810	. .	6
2661 11 306	- - Andere Baublücke und Mauersteine, aus Normal- und Schwerbeton	1000 t 1000 DM	. 119 .	. 204 22 720	. 123 14 759	49
2661 11 307	- - Vormauersteine und Verblender, aus Kunststein (Kalksandstein)	1000 t 1000 DM	. 267 20 124	. 309 24 335	. 249 20 274	16
2661 11 308	- - Vollsteine aus Kunststein (Kalksandstein)	1000 t 1000 DM	. 1 696 130 970	. 2 345 183 561	. 1 694 127 240	71
2661 11 309	- - Andere Baublücke und Mauersteine, aus Kunststein (Kalksandstein)	1000 t 1000 DM	. 1 212 115 284	. 1 551 135 194	. 1 128 99 439	69
2661 11 501	- Dachsteine, Gehwegplatten, Belagplatten, Betonpflastersteine u.ä. - - Dachsteine aus Beton - - - großformatig	1000 St 1000 t 1000 DM	186 789 584 213 772	229 701 829 293 068	. . .	5
2661 11 502	- - - kleinformig	1000 St 1000 t 1000 DM	4
2661 11 503	- - - First- und Gratsteine	1000 St 1000 t 1000 DM	4 700 20 24 777	5 664 19	5
2661 11 504	- - Gehwegplatten, Belagplatten	1000 t 1000 DM	655 83 150	863 113 040	690 88 583	87
2661 11 505	- - Betonpflastersteine	1000 t 1000 DM	4 161 370 017	6 039 533 245	4 897 425 247	188
2661 11 509	- - Andere Ziegel, Fliesen u.dgl., aus Zement, Beton oder Kunststein	1000 t 1000 DM	119 37 593	132 36 436	108 36 176	24

StBA, FS4, R 3.1, 4.VJ 1996

5 Produktion nach Güterarten - Deutschland

Melde-Nr.	Bezeichnung	Einheit	4. VJ 1995	3. VJ 1996	4. VJ 1996	4. VJ 1996 Anzahl Unternehmen
1	2	3	4	5	6	7
	Vorgefertigte Bauelemente aus Zement, Beton oder Kunststein (Kalksandstein)					
2661 12 001	- Großformatige Wandbauteile (Wandtafeln)	1000 t 1000 DM	845 210 593	820 237 895	717 209 069	143
2661 12 002	- Lärmschutzwände	1000 t 1000 DM	12 5 358	14 5 854	17 6 482	7
2661 12 003	- Großformatige Deckentafeln	1000 t 1000 DM	1 279 274 768	1 973 401 994	1 402 288 837	175
2661 12 004	- Deckenbalken und Deckenhohlbalken	1000 t 1000 DM	4 1 281	3 1 034	3 1 133	14
2661 12 005	- Pfosten und Platten aller Art	1000 t 1000 DM	10 2 513	11 2 914	12 2 615	16
2661 12 006	- Schornsteinformstücke	1000 t 1000 DM	93 31 177	133 44 992	93 32 081	21
2661 12 007	- Fertigteile für Gartenbau und Landwirtschaft	1000 t 1000 DM	423 71 063	503 88 225	375 65 986	77
2661 12 008	- Fertigteile konstruktiver Art (z.B. Balken, Stürze, Binder usw.)	1000 t 1000 DM	1 040 357 219	1 236 423 126	1 073 366 360	234
2661 12 009	- Andere vorgefertigte Bauelemente	1000 t 1000 DM	1 216 341 786	1 454 383 711	1 272 342 510	281
2661 13 000	Rohre aus Zement, Beton oder Kunststein (Kalksandstein)	1000 t 1000 DM	926 141 135	1 018 154 403	839 128 876	102
	Vorgefertigte Gebäude aus Zement oder Betonfertigteilen					
2661 20 003	- Wohngebäude	m2 St 1000 DM	17 366 63 19 933	6 965 54 12 147	6 783 45 10 946	4
2661 20 005	- Nichtwohngebäude	m2 St 1000 DM	159 502 1 584 91 661	131 417 1 103 68 029	101 742 1 003 60 673	20
2661 20 009	- Andere Gebäude (z.B. Garagen)	m2 St 1000 DM	272 557 12 585 78 954	262 097 12 647 78 934	279 137 12 256 82 736	47
	Platten, Tafeln, Dielen, Fliesen u.ä. Waren aus Gips oder aus Mischungen auf der Grundlage von Gips					
2662 10 501	- Gipskartonplatten, gem. Din 18 180	1000 m2 1000 DM	44 925 108 628	50 160 124 591	48 433 103 534	5
2662 10 503	- Gipsfaserplatten	1000 m2 1000 DM	.	.	.	2
2662 10 505	- Gips-Wandbauplatten (Vollgipsplatten, Tafeln, bewehrt oder unbewehrt), gem. DIN 18 163	1000 m2 1000 DM	318 9 757	828 15 063	589 10 515	3
2662 10 507	- Gipsbauplatten, kaschiert und weiterverarbeitet (Gipskartonverbundplatten, Dekorplatten)	1000 m2 1000 DM	1 360 21 279	1 077 18 287	1 025 16 835	4
2662 10 903	- Andere Platten, Tafeln, Dielen, Fliesen u.ä. Waren	1000 m2 1000 DM	- -	- -	- -	-
2662 10 909	- Gipsbauplatten, Tafeln, Dielen, Fliesen u.ä. Waren, aus Gips oder aus Mischungen auf der Grundlage von Gips, ummantelt oder bewehrt mit anderen Materialien	1000 m2 1000 DM	- -	- -	- -	-
2662 10 909	- Andere Gipsbauteile, Wandbauplatten, Deckenplatten, Steine	1000 m2 1000 DM	.	575	.	4
2663 10 000	Frischbeton (Transportbeton)	1000 m3 1000 t 1000 DM	12 577 29 238 1 650 425	15 825 36 024 2 054 679	12 453 28 409 1 625 529	598
2664 10 001	Mörtel u.ä. Beton, nicht feuerfest					
2664 10 001	- Anderer Beton, der noch nicht mit Wasser angemacht wurde (Trockenbeton)	1000 t 1000 DM	83 15 050	112 17 045	79 12 923	13
2664 10 002	- Werk-Neß-Mörtel	1000 t 1000 DM	61 5 823	81 7 896	58 5 510	18
2664 10 003	- Putzmörtel	1000 t 1000 DM	207 18 885	234 21 590	178 17 446	65
2664 10 004	- Mauer- und Putzmörtel	1000 t 1000 DM	70 4 734	92 5 645	87 6 502	27

5 Produktion nach Güterarten - Deutschland

Melde-Nr.	Bezeichnung	Einheit	4. VJ 1995	3. VJ 1996	4. VJ 1996	4. VJ 1996 Anzahl Unternehmen
1	2	3	4	5	6	7
2664 10 005	- Werk-Trocken-Mörtel - - Putzmörtel	1000 t 1000 DM	767 174 313	1 045 239 724	780 179 452	55
2664 10 006	- - Edelputz, anderer Putzmörtel	1000 t 1000 DM	168 72 180	251 113 594	174 81 654	18
2664 10 007	- - Mauermörtel	1000 t 1000 DM	464 63 959	808 118 716	540 79 509	45
2664 10 008	- - anderer Mörtel	1000 t 1000 DM	753 260 974	914 338 212	745 266 856	74
2665 11 003	Platten, Dielen, Fliesen, Blöcke u.dgl., aus Pflanzenfasern, Holzabfällen u.ä., mit Zement, Gips oder anderen mineralischen Bindemitteln hergestellt - Dämm- und Leichtbauplatten - - aus Holzwolle (ohne Verbindung), mit Schichten aus Hartschaum oder Mineralfasern	1000 m2 1000 DM	785 6 872	1 233 10 492	774 7 079	9
2665 11 005	- - aus Holzwolle, mit Schichten aus Hartschaum, fest verbunden	1000 m2 1000 DM	1 107 17 864	1 389 23 470	1 152 20 056	8
2665 11 007	- - aus Holzwolle, mit Schichten aus Mineralfasern, fest verbunden	1000 m2 1000 DM	.	7 556	.	9
2665 11 009	- Andere Platten, Dielen, Fliesen, Blöcke u. dgl., aus anderen Fasern	1000 m2 1000 DM	690 23 038	843 25 200	731 22 730	8
2665 12 300	Platten, Dielen, Fliesen, Ziegel, Rohre, Rohrform-, Rohrverschluß- und Rohrverbindungsstücke, aus Asbestzement, Cellulosezement oder dgl. - Platten, Tafeln, Fliesen, Ziegel oder dgl.	1000 m2 1000 DM	6 484 100 949	4 964 82 330	5 112 83 946	7
2665 12 500	- Rohre, Rohrform-, Rohrverschluß- und Rohrverbindungsstücke	t 1000 DM	.	5 392 9 083	.	3
2665 12 900	- Andere Waren aus Asbestzement, Cellulosezement oder dgl.	t 1000 DM	4 038 .	4 430 6 669	3 252 4 882	4
2666 11 000	Andere Waren aus Gips oder aus Mischungen auf der Grundlage von Gips (auch Dekorplatten) Andere Waren aus Zement, Beton oder Kunststein (ohne Ziegel und Rohre) - Platten und Dielen für Wände und Decken	t 1000 DM	.	.	.	1
2666 12 001	- - aus Leichtbeton	t 1000 DM	.	.	.	2
2666 12 002	- - aus Porenbeton	t 1000 DM	69 871 24 910	84 182 29 070	61 960 21 711	8
2666 12 003	- - aus Normal- und Schwerbeton	t 1000 DM	57 869 12 660	73 114 18 996	70 792 16 447	14
2666 12 004	- Deckensteine aus Leichtbeton	t 1000 DM	5 343 764	6 029 903	.	7
2666 12 005	- Deckensteine aus Normal- und Schwerbeton	t 1000 DM	.	.	.	1
2666 12 006	- Eisenbahnschwellen	t 1000 DM	242 308 68 179	190 904 55 793	171 103 45 887	9
2666 12 007	- Stahl- und Spannbetonmasten	t 1000 DM	.	.	.	1
2666 12 009	- Andere Waren aus Zement, Beton oder Kunststein, a.n.g.	t 1000 DM	76 882 71 771	96 137 88 437	74 179 72 864	35
2670 11 000	Bearbeiteter Marmor, Travertin und Alabaster	t 1000 DM	63 310 90 989	56 181 87 868	61 157 92 305	98
2670 12 100	Pflastersteine und -platten, Bordsteine, Fliesen, Würfel von Naturstein; andere bearbeitete Kalksteine, Granit, Werksteine, Tonschiefer - Pflastersteine, Bordsteine und Pflasterplatten, aus Naturstein (ohne Schiefer)	t 1000 DM	29 131 5 507	31 237 6 249	31 014 5 755	23
2670 12 300	- Fliesen, Würfel u. dgl., Körnungen, Splitter und Mehl von Natursteinen, künstlich gefärbt, für Mosaik	t 1000 DM	402	.	.	2
2670 12 400	- Andere bearbeitete Kalksteine	t 1000 DM	21 147 22 168	16 730 18 597	23 165 21 021	23

StBA, FS4, R 3.1, 4.VJ 1996

5 Produktion nach Güterarten - Deutschland

Melde-Nr.	Bezeichnung	Einheit	4. VJ 1995	3. VJ 1996	4. VJ 1996	4. VJ 1996 Anzahl Unternehmen
1	2	3	4	5	6	7
2670 12 600	- Bearbeiteter Granit	t 1000 DM	51 391 109 740	45 992 117 534	44 760 108 527	101
2670 12 800	- Andere bearbeitete Werksteine	t 1000 DM	25 625 53 799	29 874 65 285	26 566 58 462	46
2670 12 900	- Bearbeiteter Tonschiefer und Waren aus Tonschiefer oder aus Preßschiefer	t 1000 DM	4 047 7 999	4 732 .	4 004 .	6
2681 11 100	Mühl- und Mahlsteine, Schleifkörper, Wetz- und Poliersteine - Mühlsteine und Steine zum Mahlen, Zerfasern oder Brechen	t 1000 DM	.	.	.	1
2681 11 200	- Schleifkörper aus agglomerierten synthetischen oder natürlichen Diamanten	t 1000 DM	184 37 192	178 37 239	173 36 399	20
2681 11 300	- Schleifkörper aus anderen agglomerierten Schleifstoffen - - mit Kunstharzbindung - - - mit Faserstoffverstärkung	t 1000 DM	6 208 52 215	5 923 49 675	5 743 47 793	20
2681 11 400	- - - ohne Faserstoffverstärkung	t 1000 DM	2 308 26 270	2 247 24 308	3 179 26 734	27
2681 11 500	- - mit keramischer oder Silikatbindung	t 1000 DM	4 090 63 955	3 760 60 118	3 716 57 366	28
2681 11 603	- Andere Schleifkörper aus anderen agglomerierten Schleifstoffen - - mit anderen Bindungen	t 1000 DM	3 793	3 679	3 577	10
2681 11 609	- - Andere Schleifkörper aus agglomerierten natürlichen Schleifstoffen, a.n.g.	t 1000 DM	59 9 957	41 8 929	48 8 994	8
2681 11 700	- Schleifkörper aus Naturstein	t 1000 DM	-	-	-	-
2681 11 800	- Wetz- oder Poliersteine zum Handgebrauch	t 1000 DM	-	-	-	-
2681 12 300	Natürliche oder künstliche Schleifstoffe, in Pulver- oder Körnerform - auf einer Unterlage aus Gewebe aus Spinnstoffen	1000 m2 1000 DM	5 123 85 289	5 927 98 838	5 188 87 958	9
2681 12 500	- auf einer Unterlage aus Papier oder Pappe	1000 m2 1000 DM	7 067 38 055	8 350 43 716	8 375 45 564	9
2681 12 903	- auf einer Unterlage aus anderen Stoffen - - auf Kombination aus Papier und Gewebe (Schleifkombination)	1000 m2 1000 DM	143 .	148 3 329	202 .	4
2681 12 905	- - auf Vulkanfaser	1000 m2 1000 DM	453 11 691	366 9 867	535 13 702	7
2681 12 909	- - auf anderen Stoffen	1000 m2 1000 DM	.	.	.	2
2682 11 100	Asbestwaren - Bearbeitete Asbestfasern; Mischungen auf der Grundlage von Asbest; Schnüre, Seile, Gewebe, Gewirke, Bekleidung, Schuhe u. Kopfbedeckungen, aus Asbest oder aus Mischungen auf der Grundlage von Asbest	t 1000 DM	.	.	.	1
2682 11 300	- Gerne aus Asbest oder aus Mischungen auf der Grundlage von Asbest	t 1000 DM	-	-	-	-
2682 11 500	- Papier, Pappe und Filz u.a. Waren, aus Asbest oder aus Mischungen auf der Grundlage von Asbest	t 1000 DM	.	.	.	1
2682 11 700	- Dichtungsmaterial aus zusammengepreßten Asbestfasern und Elastomeren, in Platten oder Rollen - Bremsbeläge, Bremsklötze, Kupplungsbeläge, auf der Grundlage von Asbest, anderen mineralischen Stoffen oder Zellstoff	t 1000 DM	.	.	.	2
2682 11 930	- - Bremsbeläge und Bremsklötze	t 1000 DM	11 278 157 349	9 088 154 822	8 410 146 102	12
2682 11 950	- - Reibungsbeläge für Kupplungen u. dgl.	t 1000 DM	4 671 30 964	4 072 29 722	2 522 24 290	7

5 Produktion nach Güterarten - Deutschland

Melde-Nr.	Bezeichnung	Einheit	4. VJ 1995	3. VJ 1996	4. VJ 1996	4. VJ 1996 Anzahl Unternehmen
1	2	3	4	5	6	7
	Waren aus Asphalt oder aus ähnlichen Stoffen					
	- Dach- und Dichtungsbahnen u.a.					
	Waren, aus Asphalt o.ä. Stoffen, in Rollen					
2682 12 531	- - Dach- und Dichtungsbahnen	1000 m2	8 942	13 862	8 310	13
	- - - aus Rohdachpappe	1000 DM	12 447	19 882	12 681	
2682 12 533	- - - aus Glasvlies	1000 m2	7 050	10 274	7 448	22
		1000 DM	12 513	16 288	12 059	
2682 12 535	- - - Schweiß- und Schmelzbahnen	1000 m2	13 558	19 765	16 667	24
		1000 DM	55 933	76 646	65 894	
2682 12 537	- - - Polymerbitumenbahnen	1000 m2	17 882	26 078	20 425	25
		1000 DM	118 059	159 972	119 580	
2682 12 539	- - - Andere Dach- und Dichtungsbahnen	1000 m2	9 388	13 573	10 684	23
		1000 DM	34 518	44 386	36 099	
2682 12 590	- - Andere Waren in Rollen	1000 m2	.	.	.	1
		1000 DM	.	.	.	
2682 12 900	- Andere Waren aus Asphalt o.ä. Stoffen	t	5 950	6 663	8 370	5
		1000 DM	7 454	7 442	8 466	
2682 13 000	Bituminöse Mischungen auf der Grundlage von Naturasphalt, Naturbitumen u.ä. (z.B. Asphaltmastix, Verschnittbitumen)	1000 t	4 271	4 359	3 758	76
		1000 DM	294 521	339 568	260 423	
2682 14 000	Künstlicher Graphit; kolloider oder halbkolloider Graphit; Zubereitungen auf der Grundlage von Graphit o.ä. Kohlenstoffen	t	4 297	4 800	.	4
		1000 DM	29 495	32 928	28 387	
2682 15 000	Künstlicher Korund	t	11 903	10 271	10 699	5
		1000 DM	21 531	17 341	17 292	
	Mineralische Wollen, geblähte mineralische Erzeugnisse, Mischungen aus mineralischen Stoffen, andere Waren aus mineralischen Stoffen, a.n.g.					
2682 16 100	- Hüttenwolle, Steirwolle u.ä. mineralische Wollen, auch miteinander gemischt, lose, in Platten oder in Rollen	t	111 298	95 591	90 042	8
		1000 DM	129 049	136 601	122 030	
2682 16 200	- Geblähter Vermiculit, geblähter Ton, Scheumtschlacke u.ä. geblähte mineralische Erzeugnisse, auch miteinander gemischt	t	176 955	206 629	174 356	13
		1000 DM	42 606	51 834	43 857	
2682 16 300	- Mischungen und Waren aus mineralischen Stoffen zu Wärme-, Kälte- oder Schallschutzzwecken (ohne Waren aus Asbest- oder Cellulosezement und ohne keramische Waren)	t	62 286	60 339	58 070	14
		1000 DM	67 865	74 793	67 459	
2682 16 500	- Bearbeiteter Glimmer und Glimmerwaren, auch auf Unterlagen	t	-	-	-	-
		1000 DM	-	-	-	
2682 16 700	- Waren aus Graphit oder anderem Kohlenstoff, nicht für elektrotechnische Zwecke	t	.	.	.	3
		1000 DM	1 659	1 680	1 574	
2682 16 800	- Waren aus Torf	t	.	.	.	2
		1000 DM	.	.	.	
2682 16 900	- Andere Waren aus Steinen oder anderen mineralischen Stoffen, a.n.g.	t	5 091	5 220	5 403	10
		1000 DM	6 045	8 402	5 741	
2699 00 000	Veredlung von Erzeugnissen dieser Güterabteilung	1000 DM	145 133	146 873	124 562	41
	Eisen- und Stahlerzeugnisse; NE-Metalle und -erzeugnisse					
	Roh- und Spiegeleisen, in Messeln, Blöcken oder anderen Rohformen					
2710 11 001	- Stahlrohisen	t	*	.	.	8
	darunter zum Absatz bestimmt	t	.	.	.	1
2710 11 002	- Gießereirohisen (einschl. Spiegeleisen)	t	*	.	.	1
	darunter zum Absatz bestimmt	t	.	.	.	1
2710 12 001	Ferromangan, mit einem Kohlenstoffgehalt von mehr als 2 GHT (EGKS) (hochgekohlt)	t	*	-	-	-
	darunter zum Absatz bestimmt	t	-	-	-	-
2710 13 001	Eisenschwamm in Stücken, Pellets u.ä. Formen	t	*	.	.	1
	darunter zum Absatz bestimmt	t	.	.	.	1
		1000 DM	.	.	.	

StBA, FS4, R 3.1, 4.VJ 1996

5 Produktion nach Güterarten - Deutschland

Melde-Nr.	Bezeichnung	Einheit	4. VJ 1995	3. VJ 1996	4. VJ 1996	4. VJ 1996 Anzahl Unternehmen
1	2	3	4	5	6	7
2710 20 001	Flüssigstahl, unlegiert; Blöcke, Halbzeug, Rundstrangguß, aus unlegiertem Stahl - Flüssigstahl für Stahlguß darunter zum Absatz bestimmt	t t 1000 DM	* - -	- - -	- - -	- - -
2710 20 002	- Blöcke und Rundstrangguß darunter zum Absatz bestimmt	t t 1000 DM	* 7 801 632 2 003 305 748 049	7 830 408 1 884 169 682 401	8 422 809 2 090 103 737 993	26 19
2710 20 003	- Gewalztes Halbzeug darunter zum Absatz bestimmt	t t 1000 DM	* 570 882 440 570 255 083	473 345 291 963 147 207	471 668 392 636 189 088	13 12
2710 30 001	Flüssigstahl, aus nichtrostendem oder anderem legierten Stahl; Blöcke, Halbzeug, Rundstrangguß, aus nichtrostendem oder anderem legierten Stahl - Flüssigstahl für Stahlguß darunter zum Absatz bestimmt	t t 1000 DM	* - - -	- - -	- - -	- - -
2710 30 002	- Blöcke und Rundstrangguß darunter zum Absatz bestimmt	t t 1000 DM	* 2 101 468 448 817 342 857	1 863 157 402 093 258 780	2 154 528 416 321 280 385	24 16
2710 30 003	- Gewalztes Halbzeug darunter zum Absatz bestimmt	t t 1000 DM	* 160 480 105 913 113 207	118 691 82 060 75 883	116 790 77 086 76 747	8 8
2710 40 001	Warmbreitband, Bandstahl, Breitflachstahl, Bandblech, kaltgewalzte Bleche, Elektroblech u.a. Bleche, aus unlegiertem, nichtrostendem oder anderem legierten Stahl - Warmbreitband darunter zum Absatz bestimmt	t t 1000 DM	* 3 996 012 1 744 758 886 623	4 902 510 2 237 165 1 048 624	4 937 303 2 229 280 1 011 561	5 5
2710 40 002	- Bandstahl mit einer Breite von weniger als 600 mm darunter zum Absatz bestimmt	t t 1000 DM	* 352 045 325 059 271 650	348 231 326 561 255 069	360 486 337 656 266 077	12 11
2710 40 003	- Breitflachstahl, Quatroblech darunter zum Absatz bestimmt	t t 1000 DM	* 725 068 702 481 604 004	721 178 678 984 522 822	768 289 750 005 560 947	11 11
2710 40 004	- Bandblech, warmgewalzt darunter zum Absatz bestimmt	t t 1000 DM	* 138 589 138 654	181 983 172 522	200 489 172 348	8 8
2710 40 005	- Kaltgewalztes Blech in Rollen oder Tafeln, mit einer Breite von mehr als 500 mm darunter zum Absatz bestimmt	t t 1000 DM	* 2 413 651 955 439 1 046 981	2 706 876 1 092 272 1 071 194	2 735 819 1 147 272 1 054 262	16 15
2710 40 006	- Elektroblech in Rollen oder Tafeln, mit einer Breite von mehr als 500 mm darunter zum Absatz bestimmt	t t 1000 DM	*	2 2
2710 40 007	- Verpackungsblech darunter zum Absatz bestimmt	t t 1000 DM	*	2 2
2710 40 008	- Oberflächenveredelte Bleche, mit einer Breite von mehr als 500 mm darunter zum Absatz bestimmt	t t 1000 DM	* 1 342 224 1 233 877 1 157 533	1 413 866 1 284 576 1 129 499	1 493 055 1 363 902 1 168 020	9 9
2710 50 001	Walzdraht (einschl. zum Ablängen), aus unlegiertem, nichtrostendem oder anderem legierten Stahl - Walzdraht (einschl. zum Ablängen) darunter zum Absatz bestimmt	t t 1000 DM	* 1 319 722 700 870	1 283 590 622 337	1 346 028 608 463	11 10
2710 60 001	Betonstahl in Stäben; Stab- und Flachstahl, warmgewalzt, aus unlegiertem, nichtrostendem oder anderem legierten Stahl - Betonstahl in Stäben (einschl. abgelängt, aus Walzdraht) darunter zum Absatz bestimmt	t t 1000 DM	* 479 332 168 773	566 203 199 470	472 396 166 266	7 7
2710 60 002	- Stab- und Flachstahl (einschl. abgelängt, aus Walzdraht) darunter zum Absatz bestimmt	t t 1000 DM	* 323 745 382 572	249 159 262 624	261 724 263 107	12 10
2710 70 001	Profile und Träger, aus unlegiertem, nichtrostendem oder anderem legierten Stahl - L-, T-Profile, Wulstflachstäbe, I-, U-, H-Profile unter 80 mm, Spezialprofile, Profilstäbe, warmgewalzt darunter zum Absatz bestimmt	t t 1000 DM	* 33 703 57 576	. . .	4 4

StBA, FS4, R 3.1, 4.VJ 1996

5 Produktion nach Güterarten - Deutschland

Melde-Nr.	Bezeichnung	Einheit	4. VJ 1995	3. VJ 1996	4. VJ 1996	4. VJ 1996 Anzahl Unternehmen
1	2	3	4	5	6	7
2710 70 002	- I-Träger, Breitflanschträger, Grubenausbauprofile, Formstahl u.a. Träger darunter zum Absatz bestimmt	t t 1000 DM	* 416 210 249 759	389 546 209 555	468 418 258 512	6 6
2710 81 001	Spundwunderzeugnisse darunter zum Absatz bestimmt	t t 1000 DM	* . .	48 034 48 034 57 655	47 792 47 792 53 983	3 3
2710 82 001	Oberbaumaterial (Schienen, Schwellen, Befestigungsmaterial) darunter zum Absatz bestimmt	t t 1000 DM	* 73 530 81 310	62 597 67 679	60 311 85 676	5 5
2710 91 000	Granulierte Schlacke (Schlacken-sand) u.a. Schlacken, Zunder u.a. Abfälle der Eisen- und Stahlherstellung darunter zum Absatz bestimmt	t t 1000 DM	* 4 030 243 3 584 334	4 260 082 3 813 206 34 341	4 377 637 3 958 035 32 319	22 17
2710 92 000	Abfälle und Schrott aus Eisen oder Stahl	t 1000 DM	70 620 12 913	56 288 10 123	58 755 10 821	15
2710 93 000	Abfallblöcke aus Eisen oder Stahl (EGKS)	t 1000 DM	- -	- -	- -	-
2721 10 000	Rohre aus Gußeisen darunter zum Absatz bestimmt	t t 1000 DM	* 72 840 127 522	80 730 131 723	80 559 129 687	9 9
2721 20 330	Rohrform-, Rohrverschluß- und Rohrverbindungsstücke, aus Gußeisen - aus nicht verformbarem Gußeisen - für Druckrohre darunter zum Absatz bestimmt	t t 1000 DM	* 2 727 2 727 17 375	1 903 1 903 .	1 689 1 689 .	6 6
2721 20 350	- - Andere Rohrform-, Rohrverschluß- und Rohrverbindungsstücke darunter zum Absatz bestimmt	t t 1000 DM	* 4 571 21 533	3 940 .	4 046 .	10 9
2721 20 500	- aus verformbarem Gußeisen darunter zum Absatz bestimmt	t t 1000 DM	* . . .	5 398 5 398 37 089	6 001 6 001 42 008	7 7
2721 20 700	- aus Stahlguß darunter zum Absatz bestimmt	t t 1000 DM	*	1 1
2722 10 303	Rohre und Hohlprofile, aus Eisen oder Stahl - nahtlos, aus Eisen (ohne solche aus Gußeisen) oder Stahl - - Präzisionsstahlrohre, nahtlos darunter zum Absatz bestimmt	t t 1000 DM	* 44 449 170 733	38 814 143 648	37 373 132 169	13 13
2722 10 309	- - Andere nahtlose Rohre darunter zum Absatz bestimmt	t t 1000 DM	* 329 823 539 214	307 735 507 823	295 285 489 328	29 29
2722 10 530	- Stahlrohre und Hohlprofile, geschweißt, genietet oder gefalzt - - Stahlrohre mit kreisförmigem inneren und äußeren Querschnitt und einem äußeren Durchmesser von mehr als 406,4 mm darunter zum Absatz bestimmt	t t 1000 DM	* 267 005 385 572	252 344 370 486	275 790 409 236	37 37
2722 10 553	- - Stahlrohre und Hohlprofile mit kreisförmigen Querschnitt, mit einem äußeren Durchmesser von 406,4 mm oder weniger, oder mit nicht kreisförmigem Querschnitt jeder Abmessung - - Präzisionsstahlrohre, geschweißt darunter zum Absatz bestimmt	t t 1000 DM	* 120 504 111 689 234 486	114 803 107 823 220 173	118 575 109 393 224 833	30 30
2722 10 559	- - - Andere Stahlrohre und Hohlprofile, geschweißt, auch genietet oder gefalzt darunter zum Absatz bestimmt	t t 1000 DM	* . . .	132 479 227 230	117 443 218 852	36 36
2722 20 100	Flansche, Form-, Verschluß- und Verbindungsstücke, Bogen und Winkel, aus Stahl, nicht gegossen - Flansche darunter zum Absatz bestimmt	t t 1000 DM	* 27 328 27 328 124 211	27 070 27 070 121 425	24 362 24 362 114 070	37 37
2722 20 300	- Form-, Verschluß- und Verbindungsstücke mit Gewinde, nicht zum Stumpfschweißen darunter zum Absatz bestimmt	t t 1000 DM	* 4 974 4 974 50 393	5 260 5 260 55 016	5 025 5 025 50 100	17 17
2722 20 500	- Form-, Verschluß- und Verbindungsstücke ohne Gewinde, nicht zum Stumpfschweißen darunter zum Absatz bestimmt	t t 1000 DM	* 10 287 10 287 90 756	9 558 9 558 101 002	9 025 9 025 101 467	44 44

StBA, FS4, R 3.1, 4.VJ 1996

5 Produktion nach Güterarten - Deutschland

Melde-Nr.	Bezeichnung	Einheit	4. VJ 1995	3. VJ 1996	4. VJ 1996	4. VJ 1996 Anzahl Unternehmen
1	2	3	4	5	6	7
	- Bogen, Winkel; Form-, Verschluß- und Verbindungsstücke, zum Stumpfschweißen, aus Stahl, nicht gegossen					
2722 20 730	- Bogen und Winkel	t	4 197	4 659	4 641	25
	darunter zum Absatz bestimmt	t	4 197	4 659	4 641	25
		1000 DM	35 570	39 836	40 471	
2722 20 750	- - Andere Form-, Verschluß- und Verbindungsstücke	t	3 392	3 147	3 349	26
	darunter zum Absatz bestimmt	t	3 392	3 147	3 349	26
		1000 DM	22 480	24 652	24 887	
	Anderer Stabstahl, aus Eisen oder nichtlegiertem Stahl					
	- Stabstahl aus Automatenstahl und aus nichtlegiertem Stahl, mit einem Kohlenstoffgehalt von weniger als 0,25 GHT, nur kaltthergestellt oder nur kaltfertiggestellt					
2731 10 130	- - aus Automatenstahl	t	31 199	25 940	24 404	16
	darunter zum Absatz bestimmt	t	31 199	25 940	24 404	16
		1000 DM	50 471	38 712	36 130	
2731 10 150	- - aus nichtlegiertem Stahl, mit einem Kohlenstoffgehalt von weniger als 0,25 GHT (ohne Flachstahl)	t	.	60 034	57 451	14
	darunter zum Absatz bestimmt	t	.	60 034	57 451	14
		1000 DM	78 654	71 596	67 829	
2731 10 300	- Flachstahl aus nichtlegiertem Stahl, mit einem Kohlenstoffgehalt von weniger als 0,25 GHT	t	.	8 524	8 038	4
	darunter zum Absatz bestimmt	t	.	8 524	8 038	4
		1000 DM	16 642	14 056	12 801	
	- Anderer Stabstahl, kaltfertiggestellt, aus nichtlegiertem Stahl, plattiert, überzogen oder bearbeitet					
2731 10 530	- - plattiert oder überzogen	t	.	.	.	1
	darunter zum Absatz bestimmt	t	.	.	.	1
		1000 DM	.	.	.	
2731 10 550	- - bearbeitet	t	.	.	.	4
	darunter zum Absatz bestimmt	t	.	.	.	4
		1000 DM	.	.	.	
2731 10 600	- Anderer Stabstahl, nur kaltthergestellt oder nur kaltfertiggestellt, mit einem Kohlenstoffgehalt von 0,25 GHT oder mehr, jedoch weniger als 0,6 GHT	t	.	.	.	9
	darunter zum Absatz bestimmt	t	16 880	16 272	15 079	9
		1000 DM	21 014	18 076	16 893	
2731 10 700	- Anderer Stabstahl, nur kaltthergestellt oder nur kaltfertiggestellt, mit einem Kohlenstoffgehalt von 0,6 GHT oder mehr	t	1 722	1 523	1 406	8
	darunter zum Absatz bestimmt	t	1 722	1 523	1 406	8
		1000 DM	3 800	3 286	2 984	
	Profile aus unlegiertem Stahl; Stäbe und Flachstahl, aus Schnellarbeitsstahl, Mangan-Silicium-Stahl und aus anderem legierten Stahl, kaltfertiggestellt					
2731 20 100	- Profile aus unlegiertem Stahl	t	18 720	17 846	13 944	9
	darunter zum Absatz bestimmt	t	18 720	17 846	13 944	9
		1000 DM	27 085	25 763	21 254	
2731 20 200	- Stäbe und Flachstahl	t	.	.	.	1
	- - aus Schnellarbeitsstahl	t	.	.	.	1
	darunter zum Absatz bestimmt	t	.	.	.	
		1000 DM	.	.	.	
2731 20 300	- - aus Mangan-Silicium-Stahl	t	-	-	-	-
	darunter zum Absatz bestimmt	t	-	-	-	-
		1000 DM	-	-	-	
	- - aus anderem legierten Stahl, nicht plattiert, überzogen oder bearbeitet					
2731 20 530	- - - aus Wälzlagerstahl	t	1 436	1 155	1 219	4
	darunter zum Absatz bestimmt	t	1 436	1 155	1 219	4
		1000 DM	2 945	2 317	2 316	
2731 20 550	- - - aus Werkzeugstahl	t	407	578	345	3
	darunter zum Absatz bestimmt	t	407	578	345	3
		1000 DM	1 836	.	.	
2731 20 570	- - - aus anderem legierten Stahl	t	10 003	9 938	8 574	10
	darunter zum Absatz bestimmt	t	10 003	9 938	8 574	10
		1000 DM	19 890	17 868	15 596	
	- - aus anderem legierten Stahl (ohne nichtrostenden Stahl), plattiert, überzogen oder bearbeitet					
2731 20 730	- - - plattiert oder überzogen	t	-	-	-	-
	darunter zum Absatz bestimmt	t	-	-	-	-
		1000 DM	-	-	-	

StBA, FS4, R 3.1, 4.VJ 1996

5 Produktion nach Güterarten - Deutschland

Melde-Nr.	Bezeichnung	Einheit	4. VJ 1995	3. VJ 1996	4. VJ 1996	4. VJ 1996 Anzahl Unternehmen
1	2	3	4	5	6	7
2731 20 750	- - - bearbeitet darunter zum Absatz bestimmt	t t 1000 DM	*	2 2
	Stäbe, Flachstahl und Profilstäbe aus nichtrostendem oder aus anderem legierten Stahl					
2731 30 300	- kaltfertiggestellt, aus nichtrostendem Stahl darunter zum Absatz bestimmt	t t 1000 DM	* 12 808 12 808 76 579	9 672 9 672 64 821	9 724 9 724 58 863	13 13
	- Profilstäbe, nur kalthergestellt oder nur kaltfertiggestellt, aus anderem legierten Stahl (ohne nichtrostendem Stahl)					
2731 30 530	- - kaltfertiggestellt darunter zum Absatz bestimmt	t t 1000 DM	* 3 855 11 580	4 861 14 008	4 283 12 435	4 4
2731 30 550	- - kalthergestellt, aus flachgewalzten Erzeugnissen hergestellt darunter zum Absatz bestimmt	t t 1000 DM	*	1 1
	Kaltgewalztes Elektrobund und Elektrosplittband, Bandstahl, Splittband, Kaltband und -splittband, aus unlegiertem Stahl, mit einer Breite von 500 mm oder weniger					
	- Kaltgewalztes Elektrobund und Elektrosplittband, mit einem Kohlenstoffgehalt von weniger als 0,25 GHT					
2732 10 130	- - Elektrobund, nicht kornorientiert darunter zum Absatz bestimmt	t t 1000 DM	*	4 3
2732 10 150	- - Elektrosplittband, nicht kornorientiert, durch Längsteilen hergestellt darunter zum Absatz bestimmt	t t 1000 DM	*	1 1
2732 10 170	- - Elektrosplittband, nicht schlußgeglüht darunter zum Absatz bestimmt	t t 1000 DM	* - -	- - -	- - -	- -
	- Kaltgewalzter Bandstahl und kaltgewalztes Splittband, mit einem Kohlenstoffgehalt von weniger als 0,25 GHT, durch Längsteilen hergestellt					
2732 10 230	- - Bandstahl (ohne Elektrobund) darunter zum Absatz bestimmt	t t 1000 DM	* 152 789 210 924	169 319 222 525	170 162 218 012	23 23
2732 10 250	- - Splittband (ohne Elektrosplittband) darunter zum Absatz bestimmt	t t 1000 DM	* 21 283 14 732	23 215 15 116	25 843 16 226	7 6
	- Kaltband und Kaltsplittband, mit einem Kohlenstoffgehalt von 0,25 GHT oder mehr					
2732 10 310	- - Kaltband, mit einem Kohlenstoffgehalt von weniger als 0,6 GHT darunter zum Absatz bestimmt	t t 1000 DM	* 112 835 157 664	92 531 131 230	93 383 127 418	16 16
2732 10 330	- - Kaltsplittband, mit einem Kohlenstoffgehalt von weniger als 0,6 GHT, aus EGKS-Erzeugnissen hergestellt darunter zum Absatz bestimmt	t t 1000 DM	*	2 2
2732 10 350	- - Kaltband, mit einem Kohlenstoffgehalt von 0,6 GHT oder mehr darunter zum Absatz bestimmt	t t 1000 DM	* 28 186 28 185 63 393	29 120 29 120 62 888	28 637 28 637 60 070	16 16
2732 10 370	- - Kaltsplittband, mit einem Kohlenstoffgehalt von 0,6 GHT oder mehr, aus EGKS-Erzeugnissen hergestellt darunter zum Absatz bestimmt	t t 1000 DM	* - -	- - -	- - -	- -
	Veredeltes Kaltband aus unlegiertem Stahl, mit einer Breite von weniger als 500 mm					
	- Schmelztauchveredeltes Kaltband und Kaltsplittband					
2732 20 130	- - Kaltband darunter zum Absatz bestimmt	t t 1000 DM	*	4 4
2732 20 150	- - Kaltsplittband, durch Längsteilen aus EGKS-Erzeugnissen hergestellt darunter zum Absatz bestimmt	t t 1000 DM	*	1 1

5 Produktion nach Güterarten - Deutschland

Melde-Nr.	Bezeichnung	Einheit	4. VJ 1995	3. VJ 1996	4. VJ 1996	4. VJ 1996 Anzahl Unternehmen
1	2	3	4	5	6	7
2732 20 230	- Elektrolytisch mit Metallen veredeltes Kaltband und Kaltspaltband - - Kaltband darunter zum Absatz bestimmt	t t 1000 DM	*	2 2
2732 20 250	- Kaltspaltband, durch Längsteilen aus EGKS-Erzeugnissen hergestellt darunter zum Absatz bestimmt	t t 1000 DM	*	2 2
2732 20 330	- Organisch oder anorganisch überzogenes Kaltband und Kaltspaltband - - Kaltband darunter zum Absatz bestimmt	t t 1000 DM	*	3 3
2732 20 350	- Kaltspaltband, durch Längsteilen aus EGKS-Erzeugnissen hergestellt darunter zum Absatz bestimmt	t t 1000 DM	*	2 2
2732 20 400	- Plattiertes Kaltband, mit einer Breite von weniger als 500 mm, aus unlegiertem Stahl darunter zum Absatz bestimmt	t t 1000 DM	*	3 3
2732 30 130	- Elektrospaltband aus legiertem Stahl, Kaltband und Kaltspaltband aus nichtrostendem u.ä. legierten Stahl, mit einer Breite von 500 mm oder weniger - Elektrospaltband, kaltgewalzt, aus legiertem Stahl, durch Längsteilen aus EGKS-Erzeugnissen hergestellt - - kornorientiert darunter zum Absatz bestimmt	t t 1000 DM	*	3 2
2732 30 150	- - nicht kornorientiert darunter zum Absatz bestimmt	t t 1000 DM	*	2 2
2732 30 230	- Kaltband und Kaltspaltband, aus anderem legierten Stahl (ohne solchem aus nichtrostendem Stahl) - - Kaltband darunter zum Absatz bestimmt	t t 1000 DM	*	8 8
2732 30 250	- Kaltspaltband, durch Längsteilen aus EGKS-Erzeugnissen hergestellt darunter zum Absatz bestimmt	t t 1000 DM	*	2 2
2732 30 530	- Kaltband und Kaltspaltband, aus nichtrostendem Stahl - - Kaltband darunter zum Absatz bestimmt	t t 1000 DM	*	4 4
2732 30 550	- Kaltspaltband, durch Längsteilen aus EGKS-Erzeugnissen hergestellt darunter zum Absatz bestimmt	t t 1000 DM	*	3 3
2733 11 300	- Profile und profilierte Bleche, aus unlegiertem Stahl, kalthergestellt - Profile aus flachgewalzten Erzeugnissen (ohne Oberflächenveredlung) darunter zum Absatz bestimmt	t t 1000 DM	*	18 17
2733 11 500	- Profilierte Bleche darunter zum Absatz bestimmt	t t 1000 DM	*	1 1
2733 11 700	- Profile aus flachgewalzten Erzeugnissen, verzinkt oder anders oberflächenveredelt darunter zum Absatz bestimmt	t t 1000 DM	*	21 21
2733 12 000	- Profile aus nichtrostendem Stahl, aus flachgewalzten Erzeugnissen darunter zum Absatz bestimmt	t t 1000 DM	*	10 10
2734 11 301	- Draht, aus Eisen oder unlegiertem Stahl - mit einem Kohlenstoffgehalt von weniger als 0,25 GHT - - mit einem Querschnitt von 0,80 mm oder mehr - - nicht überzogen (blank) darunter zum Absatz bestimmt	t t 1000 DM	*	47 39
2734 11 303	- - - verzinkt darunter zum Absatz bestimmt	t t 1000 DM	*	5 5

5 Produktion nach Güterarten - Deutschland

Melde-Nr.	Bezeichnung	Einheit	4. VJ 1995	3. VJ 1996	4. VJ 1996	4. VJ 1996 Anzahl Unternehmen
1	2	3	4	5	6	7
2734 11 304	- - - anders überzogen darunter zum Absatz bestimmt	t 1000 DM	1 037 2 237	1 166 2 431	1 578 3 681	5 4
2734 11 306	- - - mit einem Querschnitt von weniger als 0,80 mm - - - nicht überzogen (blank) darunter zum Absatz bestimmt	t 1000 DM	769 2 825	627 2 031	665 2 315	4 4
2734 11 308	- - - verzinkt darunter zum Absatz bestimmt	t 1000 DM	787 2 380	895 2 335	1 019 2 386	3 3
2734 11 309	- - - anders überzogen darunter zum Absatz bestimmt	t 1000 DM	.	.	.	3 3
2734 11 503	- mit einem Kohlenstoffgehalt von 0,25 GHT oder mehr, jedoch weniger als 0,6 GHT - - - nicht überzogen (blank) darunter zum Absatz bestimmt	t 1000 DM	34 896 29 761 39 856	38 932 32 529 40 177	41 831 36 172 43 962	14 14
2734 11 505	- - verzinkt darunter zum Absatz bestimmt	t 1000 DM	3 725 3 452 5 108	4 283 4 044 5 356	5 071 4 909 6 784	8 7
2734 11 509	- - anders überzogen darunter zum Absatz bestimmt	t 1000 DM	.	.	.	2 2
2734 11 703	- mit einem Kohlenstoffgehalt von 0,6 GHT oder mehr - - - nicht überzogen (blank) darunter zum Absatz bestimmt	t 1000 DM	18 324 31 812	17 746 29 931	15 444 24 473	12 12
2734 11 705	- - verzinkt darunter zum Absatz bestimmt	t 1000 DM	6 461 4 552 8 094	7 047 5 460 9 485	5 535 3 979 6 866	7 6
2734 11 709	- - anders überzogen darunter zum Absatz bestimmt	t 1000 DM	10 516 15 136	10 304 13 891	11 071 14 395	5 5
2734 12 300	Draht, aus nichtrostendem und aus anderem legierten Stahl - aus nichtrostendem Stahl darunter zum Absatz bestimmt	t 1000 DM	9 648 9 448 60 510	8 205 8 039 53 077	5 413 46 045	17 15
2734 12 503	- aus anderem legierten Stahl - - Schweißdrähte, -bänder und -stäbe, weder umhüllt noch gefüllt darunter zum Absatz bestimmt	t 1000 DM	15 752 45 774	16 057 41 840	13 708 38 858	8 8
2734 12 509	- - Anderer Draht darunter zum Absatz bestimmt	t 1000 DM	13 424 31 536	9 441 20 701	9 616 20 540	14 11
2735 11 000	Ferromangan, mit einem Kohlenstoffgehalt von 2 GHT oder weniger darunter zum Absatz bestimmt	t 1000 DM	.	-	-	-
2735 12 000	Ferrochrom darunter zum Absatz bestimmt	t 1000 DM	.	.	.	3 3
2735 13 000	Ferronickel darunter zum Absatz bestimmt	t 1000 DM	-	-	.	1 1
2735 20 130	Andere Ferrolegierungen - Ferrosilicium, Ferrosiliciummangan - - Ferrosilicium darunter zum Absatz bestimmt	t 1000 DM	.	.	.	2 2
2735 20 150	- - Ferrosiliciummangan darunter zum Absatz bestimmt	t 1000 DM	.	.	.	1 1
2735 20 230	- Ferrosiliciumchrom, Ferromolybdän - - Ferrosiliciumchrom darunter zum Absatz bestimmt	t 1000 DM	-	-	-	-
2735 20 250	- - Ferromolybdän darunter zum Absatz bestimmt	t 1000 DM	-	-	-	-
2735 20 330	- Ferrowolfram und -siliciumwolfram, Ferrotitan und -siliciumtitan - - Ferrowolfram und Ferrosiliciumwolfram darunter zum Absatz bestimmt	t 1000 DM	-	-	-	-

5 Produktion nach Güterarten - Deutschland

Melde-Nr.	Bezeichnung	Einheit	4. VJ 1995	3. VJ 1996	4. VJ 1996	4. VJ 1996 Anzahl Unternehmen
1	2	3	4	5	6	7
2735 20 350	- - Ferrotitan und Ferrosiliciumtitan darunter zum Absatz bestimmt	t t 1000 DM	* - -	- - -	- - -	- - -
2735 20 430	- Ferrovanadium, Ferroniob - - Ferrovanadium darunter zum Absatz bestimmt	t t 1000 DM	*	1 1 1
2735 20 450	- - Ferroniob darunter zum Absatz bestimmt	t t 1000 DM	*	2 2 2
2735 20 500	- Ferrophosphor darunter zum Absatz bestimmt	t t 1000 DM	* - -	- - -	- - -	- - -
2735 20 900	- Andere Ferrolegierungen darunter zum Absatz bestimmt	t t 1000 DM	*	4 4 4
2735 30 000	Körner und Pulver, aus Roheisen, Spiegeleisen, Eisen oder Stahl darunter zum Absatz bestimmt	t t 1000 DM	* 26 176 26 176 31 689	. 26 922 26 549	. 26 790 28 979	9 8 8
2735 41 000	Geschmiedetes Halbzeug, aus unlegiertem Stahl darunter zum Absatz bestimmt	t t 1000 DM	*	3 1 1
2735 42 300	Geschmiedetes Halbzeug, aus nichtrostendem und aus anderem legierten Stahl - aus nichtrostendem Stahl darunter zum Absatz bestimmt	t t 1000 DM	* . 4 997 20 866	. . 4 194 16 290	. . 4 658 14 306	4 4 4 4
2735 42 500	- aus anderem legierten Stahl darunter zum Absatz bestimmt	t t 1000 DM	* 1 626 4 791	. 2 401 6 432	. 932 1 563	5 3 3
2735 50 000	Geschmiedete Stäbe, aus Eisen oder unlegiertem Stahl darunter zum Absatz bestimmt	t t 1000 DM	* 7 454 17 049	. 5 751 11 738	. 5 157 10 398	9 9 9
2735 61 000	Geschweißte Profile, aus Stahl darunter zum Absatz bestimmt	t t 1000 DM	* - -	2 2 2
2735 62 000	Oberbaumaterial, nicht warmgewalzt darunter zum Absatz bestimmt	t t 1000 DM	* 4 034 4 034 16 731	. 2 646 12 614	. 3 156 12 641	6 6 6
2735 71 000	Geschmiedete Profile, aus Eisen oder unlegiertem Stahl darunter zum Absatz bestimmt	t t 1000 DM	* 2 572 2 572 9 542	. 2 039 7 669	. 2 392 8 913	4 4 4
2735 72 300	Geschmiedete Stäbe, aus nichtrostendem Stahl, Schnellarbeitsstahl und aus anderem legierten Stahl - aus nichtrostendem Stahl darunter zum Absatz bestimmt	t t 1000 DM	* 12 589 45 165	. 17 753 54 562	. 14 759 42 834	9 9 9
2735 72 500	- aus Schnellarbeitsstahl darunter zum Absatz bestimmt	t t 1000 DM	* 1 720 10 328	. 1 325 8 464	. 1 069 6 582	5 5 5
2735 72 700	- aus anderem legierten Stahl darunter zum Absatz bestimmt	t t 1000 DM	* 30 575 27 869 90 975	. 32 702 30 604 93 105	. 31 451 29 163 88 783	12 12 12
2741 10 300	Silber (einschl. vergoldetem oder platinierterm Silber), in Rohform oder als Pulver und als Halbzeug - in Rohform oder als Pulver darunter zum Absatz bestimmt	kg kg 1000 DM	* 392 443 336 399 72 647	. 202 217 40 712	. 362 126 72 393	12 12 12
2741 10 500	- als Halbzeug darunter zum Absatz bestimmt	kg kg 1000 DM	* 758 171 55 392	. 583 311 47 197	. 600 345 47 421	15 15 15
2741 20 300	Gold (einschl. platinierterm Gold), in Rohform oder als Pulver, als Halbzeug und zu monetären Zwecken - in Rohform oder als Pulver darunter zum Absatz bestimmt	kg kg 1000 DM	* 29 064 286 562	. 28 688 317 051	. 33 796 368 125	11 10 10
2741 20 500	- als Halbzeug darunter zum Absatz bestimmt	kg kg 1000 DM	* 40 233 104 146	. 32 403 89 671	. 41 187 103 621	14 14 14
2741 20 700	- Gold zu monetären Zwecken darunter zum Absatz bestimmt	kg kg 1000 DM	*	1 1 1
2741 30 300	Platin u.a. Edelmetalle, a.n.g., in Rohform oder als Pulver und als Halbzeug - in Rohform oder als Pulver darunter zum Absatz bestimmt	kg kg 1000 DM	*	5 5 5

5 Produktion nach Güterarten - Deutschland

Melde-Nr.	Bezeichnung	Einheit	4. VJ 1995	3. VJ 1996	4. VJ 1996	4. VJ 1996 Anzahl Unternehmen
1	2	3	4	5	6	7
2741 30 500	- als Halbzeug darunter zum Absatz bestimmt	kg kg 1000 DM	* 10 149 66 710	7 7
2741 40 000	Goldplattierungen auf unedlen Metallen oder auf Silber, in Rohform oder als Halbzeug darunter zum Absatz bestimmt	kg kg 1000 DM	* 838 969 17 028	. . 14 908	. . 16 214	7 7
2741 50 300	Silberplattierungen auf unedlen Metallen; Platinplattierungen auf unedlen Metallen, auf Silber oder auf Gold, in Rohform oder als Halbzeug - Silberplattierungen auf unedlen Metallen, in Rohform oder als Halbzeug darunter zum Absatz bestimmt	kg kg 1000 DM	* 11 875 1 738	3 2
2741 50 500	- Platinplattierungen auf unedlen Metallen, auf Silber oder auf Gold, in Rohform oder als Halbzeug darunter zum Absatz bestimmt	kg kg 1000 DM	* - - -	- - -	- - -	- -
2741 61 000	Abfälle und Schrott von Gold, einschl. Goldplattierungen (oh. andere Edelmetalle enthaltende Aschen und Rückstände (Gekrätz))	kg 1000 DM	- -	- -	- -	-
2741 62 000	Abfälle und Schrott von Platin, einschl. Platinplattierungen und von anderen Edelmetallen oder Edelmetallplattierungen (ohne Gold)	kg 1000 DM	1
2742 11 300	Aluminium in Rohform, Aluminiumlegierungen - Nichtlegiertes Aluminium in Rohform darunter zum Absatz bestimmt	t t 1000 DM	* 108 261 242 523	. 104 336 216 982	. 105 837 215 276	7 7
2742 11 530	- Aluminiumlegierungen - - Primäraluminium darunter zum Absatz bestimmt	t t 1000 DM	* 89 257 211 548	. 95 635 201 181	. 94 462 195 198	11 10
2742 11 550	- - Sekundäraluminium darunter zum Absatz bestimmt	t 1000 DM	* 75 166 188 279	. 77 730 180 592	. 78 308 178 711	15 14
2742 12 000	Aluminiumoxid (ohne künstlichen Korund) darunter zum Absatz bestimmt	t t 1000 DM	* 185 416 75 321	. 194 088 75 604	. 174 632 77 151	6 6
2742 21 000	Pulver und Flitter, aus Aluminium darunter zum Absatz bestimmt	t t 1000 DM	* 6 818 6 818 47 371	. 7 593 50 058	. 8 924 52 306	6 6
2742 22 300	Stangen (Stäbe) und Profile, aus nichtlegiertem Aluminium und Aluminiumlegierungen - aus nichtlegiertem Aluminium darunter zum Absatz bestimmt	t t 1000 DM	* 793 8 399	. 897 9 679	. 912 9 369	11 11
2742 22 500	- aus Aluminiumlegierungen darunter zum Absatz bestimmt	t t 1000 DM	* 90 768 88 662 636 164	. 110 948 108 707 731 340	. 89 057 628 015	44 43
2742 23 300	Draht aus nichtlegiertem Aluminium und Aluminiumlegierungen - aus nichtlegiertem Aluminium darunter zum Absatz bestimmt	t t 1000 DM	* 5 109 2 610 7 751	. 4 723 2 548 7 563	. 4 662 2 224 6 180	8 6
2742 23 500	- aus Aluminiumlegierungen darunter zum Absatz bestimmt	t t 1000 DM	* 1 185 1 185 10 865	. 1 389 1 389 9 562	. 1 255 1 255 8 732	8 8
2742 24 300	Bleche und Bänder aus Aluminium, mit einer Dicke von mehr als 0,2 mm - aus nichtlegiertem Aluminium darunter zum Absatz bestimmt	t t 1000 DM	* 155 899 369 022	. 179 718 422 083	. 161 084 362 502	13 13
2742 24 500	- aus Aluminiumlegierungen darunter zum Absatz bestimmt	t t 1000 DM	* 213 038 527 284	. 224 840 583 113	. 188 672 506 587	18 17
2742 25 000	Folien und dünne Bänder, aus Aluminium, mit einer Dicke (ohne Unterlage) von 0,2 mm oder weniger darunter zum Absatz bestimmt	t t 1000 DM	* 53 960 53 960 473 131	. 60 778 60 778 507 070	. 56 093 56 093 459 644	23 23
2742 26 300	Rohre aus nichtlegiertem Aluminium und Aluminiumlegierungen; Rohrform-, -verschluß- und -verbindungsstücke aus Aluminium - Rohre aus nichtlegiertem Aluminium darunter zum Absatz bestimmt	t t 1000 DM	* 849 849 9 350	8 8

StBA, FS4, R 3.1, 4.VJ 1996

5 Produktion nach Güterarten - Deutschland

Melde-Nr.	Bezeichnung	Einheit	4. VJ 1995	3. VJ 1996	4. VJ 1996	4. VJ 1996 Anzahl Unternehmen
1	2	3	4	5	6	7
2742 26 500	- Rohre aus Aluminiumlegierungen darunter zum Absatz bestimmt	t 1000 DM	* 3 545 29 557	4 249 35 511	3 975 32 300	11 11
2742 26 700	- Rohrform-, Rohrverschluß- und Rohrverbindungsstücke, aus Aluminium darunter zum Absatz bestimmt	t 1000 DM	* 2 778 278 4 458	3 273 318 5 040	1 276 300 4 944	16 13
2742 31 000	Asche und Rückstände (oh. solche der Eisen- und Stahlherstellung), die überwiegend Aluminium enthalten	t 1000 DM	.	.	.	3
2742 32 000	Abfälle und Schrott, aus Aluminium	t 1000 DM	5 125 .	3 742 3 837	3 799 .	11
2743 11 300	- Blei, in Rohform - raffiniert darunter zum Absatz bestimmt	t 1000 DM	* 50 460 52 568	30 579 39 512	37 447 45 545	7 6
2743 11 500	- mit Antimon darunter zum Absatz bestimmt	t 1000 DM	* 9 649 11 871	7 547 7 547 10 299	7 340 7 340 10 160	5 5
2743 11 900	- Anderes Blei (z.B. Werkblei) darunter zum Absatz bestimmt	t 1000 DM	* .	.	.	10 10
2743 12 300	- Zink, in Rohform - raffiniert darunter zum Absatz bestimmt	t 1000 DM	* 87 854 87 854 131 179	89 809 89 809 138 802	88 070 88 070 140 321	7 7
2743 12 500	- in Rohform, Zinklegierungen darunter zum Absatz bestimmt	t 1000 DM	* 12 780 23 235	17 034 17 034 31 959	18 500 18 500 34 907	7 7
2743 13 300	- Zinn, in Rohform - nichtlegiert darunter zum Absatz bestimmt	t 1000 DM	* -	-	-	-
2743 13 500	- Zinnlegierungen darunter zum Absatz bestimmt	t 1000 DM	* 1 740 1 740 10 647	1 699 1 699 11 837	2 033 2 033 14 057	8 8
2743 21 000	Stangen (Stäbe), Profile und Draht, aus Blei darunter zum Absatz bestimmt	t 1000 DM	* 779 779 1 075	704 704 1 719	679 679 1 834	3 3
2743 22 000	Platten, Bleche, Bänder und Folien aus Blei; Pulver und Flitter, aus Blei darunter zum Absatz bestimmt	t 1000 DM	* 8 282 8 282 17 656	11 084 11 084 26 811	10 132 10 132 24 755	8 8
2743 23 000	Rohre, Rohrform-, Rohrverschluß- und Rohrverbindungsstücke, aus Blei darunter zum Absatz bestimmt	t 1000 DM	* 69 69 161	44 44 153	45 45 151	3 3
2743 24 000	Staub, Pulver und Flitter, aus Zink darunter zum Absatz bestimmt	t 1000 DM	* 3 216 3 216 7 070	3 596 3 596 8 945	3 205 3 205 7 358	4 4
2743 25 300	Stangen (Stäbe), Profile, Draht, Bleche, Bänder und Folien, aus Zink - Stangen (Stäbe), Profile und Draht darunter zum Absatz bestimmt	t 1000 DM	* 5 706 25 216	3 896 21 625	3 551 19 651	8 5
2743 25 500	- Bleche, Bänder und Folien darunter zum Absatz bestimmt	t 1000 DM	* .	.	.	3 3
2743 26 000	Rohre, Rohrform-, Rohrverschluß- und Rohrverbindungsstücke, aus Zink darunter zum Absatz bestimmt	t 1000 DM	* .	2 399 17 986	.	12 11
2743 27 000	Stangen (Stäbe), Profile und Draht, aus Zinn darunter zum Absatz bestimmt	t 1000 DM	* .	.	.	3 3
2743 28 300	Bleche, Bänder, Folien und dünne Bänder, Pulver und Flitter, aus Zinn - Bleche und Bänder, mit einer Dicke von mehr als 0,2 mm darunter zum Absatz bestimmt	t 1000 DM	* .	.	.	1 1
2743 28 500	- Folien und dünne Bänder, mit einer Dicke (ohne Unterlage) von 0,2 mm oder weniger darunter zum Absatz bestimmt	t 1000 DM	* 39 39 1 069	25 25 .	32 32 .	3 3
2743 28 700	- Pulver und Flitter darunter zum Absatz bestimmt	t 1000 DM	* 144 144 1 996	124 124 2 231	107 107 2 138	3 3
2743 29 000	Rohre, Rohrform-, Rohrverschluß- und Rohrverbindungsstücke, aus Zinn darunter zum Absatz bestimmt	t 1000 DM	* .	-	-	1 1

StBA, FS4, R 3.1, 4.VJ 1996

5 Produktion nach Güterarten - Deutschland

Melde-Nr.	Bezeichnung	Einheit	4. VJ 1995	3. VJ 1996	4. VJ 1996	4. VJ 1996 Anzahl Unternehmen
1	2	3	4	5	6	7
2743 31 000	Aschen und Rückstände (oh. solche der Eisen- und Stahlherstellung), die überwiegend Zink oder Blei enthalten	t 1000 DM	.1 227	5
2743 32 000	Abfälle und Schrott, aus Blei, Zink oder Zinn	t 1000 DM	3 000 607	603	1 175	5
2744 11 000	Kupfermatte; Zementkupfer (gefälltes Kupfer) darunter zum Absatz bestimmt	t 1000 DM	* -	- -	- -	- -
2744 12 000	Nicht raffiniertes Kupfer; Kupferanoden zum elektrolytischen Raffinieren darunter zum Absatz bestimmt	t 1000 DM	* .	- -	- -	- -
2744 13 300	Raffiniertes Kupfer und Kupferlegierungen, in Rohform, Kupferverlegierungen - Raffiniertes Kupfer (z.B. Kathoden, Drahtbarrren, Knüppel) darunter zum Absatz bestimmt	t 1000 DM	240 100 127 831 526 904	225 273 135 960 414 884	237 330 134 025 442 136	5 4
2744 13 500	- Kupferlegierungen darunter zum Absatz bestimmt	t 1000 DM	9 057 33 461	7 526 27 781	8 928 30 332	5 4
2744 13 700	- Kupferverlegierungen darunter zum Absatz bestimmt	t 1000 DM	- -	1 1
2744 21 000	Pulver und Flitter, aus Kupfer darunter zum Absatz bestimmt	t 1000 DM	3 345 3 345 36 074	3 515 3 515 35 381	3 401 3 401 33 317	6 6
2744 22 000	Stangen (Stäbe) und Profile, aus Kupfer darunter zum Absatz bestimmt	t 1000 DM	43 471 185 185	47 568 168 142	47 200 154 226	14 14
2744 23 300	Draht aus raffiniertem Kupfer und aus Kupferlegierungen - aus raffiniertem Kupfer mit einer größten Querschnitts-abmessung - - von mehr als 6 mm darunter zum Absatz bestimmt	t 1000 DM	81 689 73 306 291 018	81 808 71 389 231 818	92 954 81 003 273 345	19 19
2744 23 500	- - von mehr als 0,5 mm bis 6 mm darunter zum Absatz bestimmt	t 1000 DM	43 803 24 922 107 326	39 582 18 721 66 088	38 340 18 210 62 915	22 20
2744 23 700	- - von 0,5 mm oder weniger darunter zum Absatz bestimmt	t 1000 DM	.46 568	59 620 57 182 54 983	62 275 60 588 47 734	17 17
2744 24 000	Bleche und Bänder, aus Kupfer und aus Kupferlegierungen, mit einer Dicke von mehr als 0,15 mm darunter zum Absatz bestimmt	t 1000 DM	124 420 486 904	137 295 462 182	132 051 421 364	19 19
2744 25 000	Folien und dünne Bänder, aus Kupfer und aus Kupferlegierungen, mit einer Dicke (ohne Unterlage) von 0,15 mm oder weniger darunter zum Absatz bestimmt	t 1000 DM	2 873 2 873 32 072	2 593 2 593 29 506	2 323 2 323 29 430	4 4
2744 26 300	Rohre, Rohrform-, Rohrverschluß- und Rohrverbindungsstücke, aus Kupfer und aus Kupferlegierungen - Rohre darunter zum Absatz bestimmt	t 1000 DM	62 238 436 331	62 282 413 749	61 600 371 458	19 19
2744 26 500	- Rohrform-, Rohrverschluß- und Rohrverbindungsstücke darunter zum Absatz bestimmt	t 1000 DM	3 777 46 946	3 075 52 670	2 538 46 831	19 16
2744 31 000	Aschen und Rückstände (oh. solche der Eisen- und Stahlherstellung), die überwiegend Kupfer enthalten	t 1000 DM	1
2744 32 000	Abfälle und Schrott aus Kupfer	t 1000 DM	3
2745 11 000	Nickelmatte, Nickeloxidsinter, u.a. Zwischenerzeugnisse der Nickelmetallurgie darunter zum Absatz bestimmt	t 1000 DM	* -	- -	- -	- -
2745 12 300	Nickel in Rohform - nichtlegiert darunter zum Absatz bestimmt	t 1000 DM	*	2 1

StBA, FS4, R 3.1, 4.VJ 1996

5 Produktion nach Güterarten - Deutschland

Melde-Nr.	Bezeichnung	Einheit	4. VJ 1995	3. VJ 1996	4. VJ 1996	4. VJ 1996 Anzahl Unternehmen
1	2	3	4	5	6	7
2745 12 500	- Nickellegierungen	t	*	.	.	3
	darunter zum Absatz bestimmt	t	.	.	.	3
		1000 DM	6 240	.	.	
2745 21 000	Pulver und Flitter, aus Nickel	t	*	.	.	2
	darunter zum Absatz bestimmt	t	.	.	.	1
		1000 DM	.	.	.	
2745 22 000	Stangen (Stäbe), Profile und Draht, aus Nickel	t	*	2 039	2 151	13
	darunter zum Absatz bestimmt	t	2 298	2 039	2 151	13
		1000 DM	51 912	47 560	49 177	
2745 23 000	Bleche, Bänder und Folien, aus Nickel	t	*	.	.	11
	darunter zum Absatz bestimmt	t	2 495	3 229	3 659	11
		1000 DM	62 208	68 630	70 773	
	Rohre, Rohrform-, Rohrverschluß- und Rohrverbindungsstücke, aus Nickel	t	*	.	.	
2745 24 300	- Rohre	t	*	302	581	5
	darunter zum Absatz bestimmt	t	302	581	381	5
		1000 DM	7 261	10 150	5 378	
2745 24 500	- Rohrform-, Rohrverschluß- und Rohrverbindungsstücke	t	*	.	.	3
	darunter zum Absatz bestimmt	t	.	.	.	3
		1000 DM	.	.	.	
	Andere NE-Metalle und Waren daraus (einschl. Abfällen und Schrott)	t	*	.	.	
	- Wolfram; Pulver, Stangen (Stäbe), Profile, Bleche aus Wolfram; Molybdän und Waren daraus	t	*	.	.	
2745 30 130	- - Wolfram (einschl. Abfällen und Schrott); Pulver aus Wolfram	t	*	.	.	3
	darunter zum Absatz bestimmt	t	.	.	.	2
		1000 DM	.	.	.	
2745 30 150	- - Stangen (Stäbe), Profile, Bleche, Bänder, Folien und Draht, aus Wolfram	t	*	.	.	5
	darunter zum Absatz bestimmt	t	145	128	141	5
		1000 DM	17 820	15 857	17 669	
2745 30 170	- - Molybdän und Waren daraus (einschl. Abfällen und Schrott)	t	*	.	.	6
	darunter zum Absatz bestimmt	t	.	.	.	6
		1000 DM	8 468	6 074	7 719	
	- Tantal, Magnesium, Waren daraus; Cobaltmatte, Cobalt und Waren daraus	t	*	.	.	
2745 30 230	- - Tantal und Waren daraus (einschl. Abfällen und Schrott)	t	*	.	.	3
	darunter zum Absatz bestimmt	t	.	.	.	3
		1000 DM	.	.	.	
2745 30 250	- - Magnesium und Waren daraus (einschl. Abfällen und Schrott)	t	*	.	.	9
	darunter zum Absatz bestimmt	t	1 298	2 818	1 564	9
		1000 DM	18 343	16 669	13 101	
2745 30 270	- - Cobaltmatte u.s. Zwischenzeugnisse der Cobaltmetallurgie; Cobalt und Waren daraus (einschl. Abfällen und Schrott)	t	*	329	.	10
	darunter zum Absatz bestimmt	t	329	295	306	10
		1000 DM	51 285	29 571	33 147	
	- Bismut und Waren daraus, Cadmium in Rohform und Waren daraus	t	*	.	.	
2745 30 330	- - Bismut und Waren daraus (einschl. Abfällen und Schrott)	t	*	.	.	-
	darunter zum Absatz bestimmt	t	.	.	.	-
		1000 DM	.	.	.	
2745 30 350	- - Cadmium in Rohform (einschl. Abfällen und Schrott), Pulver aus Cadmium	t	*	.	.	2
	darunter zum Absatz bestimmt	t	.	.	.	2
		1000 DM	.	.	.	
2745 30 370	- - Andere Waren aus Cadmium	t	*	.	.	1
	darunter zum Absatz bestimmt	t	.	.	.	1
		1000 DM	.	.	.	
	- Titan, Zirkonium und Antimonium, Waren daraus	t	*	.	.	
2745 30 430	- - Titan und Waren daraus (einschl. Abfällen und Schrott)	t	*	328	265	6
	darunter zum Absatz bestimmt	t	18 818	328	265	6
		1000 DM	17 966	17 966	14 070	
2745 30 450	- - Zirkonium und Waren daraus (einschl. Abfällen und Schrott)	t	*	.	.	1
	darunter zum Absatz bestimmt	t	.	.	.	1
		1000 DM	.	.	.	
2745 30 470	- - Antimonium und Waren daraus (einschl. Abfällen und Schrott)	t	*	.	.	1
	darunter zum Absatz bestimmt	t	.	.	.	1
		1000 DM	.	.	.	
	- Mangan, Beryllium, Chrom etc., Cermet, Waren daraus	t	*	.	.	
2745 30 530	- - Mangan und Waren daraus (einschl. Abfällen und Schrott)	t	*	.	.	1
	darunter zum Absatz bestimmt	t	.	.	.	1
		1000 DM	.	.	.	

5 Produktion nach Güterarten - Deutschland

Melde-Nr.	Bezeichnung	Einheit	4. VJ 1995	3. VJ 1996	4. VJ 1996	4. VJ 1996 Anzahl Unternehmen
1	2	3	4	5	6	7
2745 30 550	- - Beryllium, Chrom, Germanium, Vanadium, Gallium, Hafnium, Indium, Niob, Rhenium, Thallium, Waren daraus (einschl. Abfällen und Schrott) darunter zum Absatz bestimmt	t t 1000 DM	* 32 32 14 355	24 24 .	34 34 .	4 4
2745 30 570	- - Cermets und Waren daraus (einschl. Abfällen und Schrott) darunter zum Absatz bestimmt	t t 1000 DM	*	2 2
2745 41 000	Aschen und Rückstände, die Metalle oder Metallverbindungen, a.n.g., enthalten	t t 1000 DM	2
2745 42 000	Abfälle und Schrott, aus Nickel	t t 1000 DM	2
2751 11 100	Teile aus Temperguß - für Straßenfahrzeuge darunter zum Absatz bestimmt	t t 1000 DM	* 5 313 5 313 27 669	3 928 3 928 21 049	4 562 4 562 25 392	5 5
2751 11 300	- Lagerschalen darunter zum Absatz bestimmt	t t 1000 DM	* - - .	- - .	- - .	- -
2751 11 400	- für Motoren und Antriebsselemente darunter zum Absatz bestimmt	t t 1000 DM	*	2 2
2751 11 500	- für sonstige Maschinenbauerzeugnisse darunter zum Absatz bestimmt	t t 1000 DM	*	3 3
2751 11 900	- für sonstige Verwendungszwecke darunter zum Absatz bestimmt	t t 1000 DM	* . . 9 028 44 133	7 131 32 095	7 690 32 713	14 14
2751 12 100	Teile aus Gußeisen mit Kugelgraphit - für Straßenfahrzeuge darunter zum Absatz bestimmt	t t 1000 DM	* . . 95 206 256 527	88 455 241 467	98 573 271 033	31 30
2751 12 200	- Wellen darunter zum Absatz bestimmt	t t 1000 DM	* 7 897 7 897 14 543	2 2
2751 12 300	- Lagerschalen darunter zum Absatz bestimmt	t t 1000 DM	* . . 177 767	96 715	112 1 061	3 3
2751 12 400	- für Motoren und Antriebsselemente darunter zum Absatz bestimmt	t t 1000 DM	* 6 990 3 953 15 809	5 616 4 566 18 244	5 853 4 753 19 025	19 16
2751 12 500	- für sonstige Maschinenbauerzeugnisse darunter zum Absatz bestimmt	t t 1000 DM	* 49 552 41 061 144 362	44 984 39 809 139 753	45 258 39 103 135 854	89 84
2751 12 900	- für sonstige Verwendungszwecke darunter zum Absatz bestimmt	t t 1000 DM	* 39 698 36 122 104 630	37 951 35 656 98 984	36 820 34 105 99 301	54 53
2751 13 100	Teile aus nicht verformbarem Gußeisen (Eisenguß) - für Straßenfahrzeuge darunter zum Absatz bestimmt	t t 1000 DM	* . . 138 942 273 892	. . . 130 880 252 003	. . . 140 564 270 580	29 28
2751 13 200	- Wellen darunter zum Absatz bestimmt	t t 1000 DM	*	1 1
2751 13 300	- Lagerschalen darunter zum Absatz bestimmt	t t 1000 DM	* . . 581 1 559	578 1 670	492 1 375	5 5
2751 13 400	- für Motoren und Antriebsselemente darunter zum Absatz bestimmt	t t 1000 DM	* 82 799 66 422 157 078	73 978 58 340 134 842	79 261 63 561 144 317	41 36
2751 13 500	- für sonstige Maschinenbauerzeugnisse darunter zum Absatz bestimmt	t t 1000 DM	* . . 185 219	72 176 51 665 151 659	. . . 154 318	120 118
2751 13 900	- für sonstige Verwendungszwecke darunter zum Absatz bestimmt	t t 1000 DM	* . . 179 617	86 475 68 692 166 263	. . . 162 940	77 76
2752 10 100	Teile aus Stahlguß - für Straßenfahrzeuge darunter zum Absatz bestimmt	t t 1000 DM	* 2 034 2 034 24 294	2 041 2 041 23 777	1 901 1 901 24 374	10 10
2752 10 300	- Lagerschalen darunter zum Absatz bestimmt	t t 1000 DM	* - - .	- - .	- - .	- -
2752 10 400	- für Motoren und Antriebsselemente darunter zum Absatz bestimmt	t t 1000 DM	* 366 366 4 400	. 274 3 506	334 3 657	6 6

StBA, FS4, R 3.1, 4.VJ 1996

5 Produktion nach Güterarten - Deutschland

Melde-Nr.	Bezeichnung	Einheit	4. VJ 1995	3. VJ 1996	4. VJ 1996	4. VJ 1996 Anzahl Unternehmen
1	2	3	4	5	6	7
2752 10 500	- für sonstige Maschinenbauerzeugnisse darunter zum Absatz bestimmt	t 1000 DM	* 7 293 6 602 86 387	6 637 6 017 81 883	6 640 6 080 84 715	26 26
2752 10 900	- für sonstige Erzeugnisse darunter zum Absatz bestimmt	t 1000 DM	* 18 707 198 984	17 910 191 742	17 334 184 453	41 38
2753 10 100	Teile aus Leichtmetallguß - für Straßenfahrzeuge darunter zum Absatz bestimmt	t 1000 DM	* 51 884 25 903 335 084	52 322 26 719 337 942	55 124 28 187 349 457	81 73
2753 10 200	- Wellen darunter zum Absatz bestimmt	t 1000 DM	* - -	- -	- -	- -
2753 10 300	- Lagerschalen darunter zum Absatz bestimmt	t 1000 DM	* 168 2 692	177 2 400	179 2 489	5 5
2753 10 400	- für Motoren und Antriebselemente darunter zum Absatz bestimmt	t 1000 DM	* 21 546 13 587 184 802	23 263 13 153 169 562	26 204 14 860 184 662	69 59
2753 10 500	- für sonstige Maschinenbauerzeugnisse darunter zum Absatz bestimmt	t 1000 DM	* 6 150 5 611 95 753	5 392 91 971	5 500 96 605	103 98
2753 10 900	- für sonstige Verwendungszwecke darunter zum Absatz bestimmt	t 1000 DM	* 26 917 21 251 267 408	25 412 20 016 261 902	24 396 20 487 260 885	183 166
2754 10 100	Teile aus Buntmetallguß - für Straßenfahrzeuge darunter zum Absatz bestimmt	t 1000 DM	* 5 080 3 770 30 958	4 791 3 392 32 802	5 151 3 647 35 366	24 20
2754 10 200	- Wellen darunter zum Absatz bestimmt	t 1000 DM	*	2 2
2754 10 300	- Lagerschalen darunter zum Absatz bestimmt	t 1000 DM	* . . .	134 .	119 .	8 7
2754 10 400	- für Motoren und Antriebselemente darunter zum Absatz bestimmt	t 1000 DM	* 216 216 2 592	166 166 2 295	111 111 1 605	14 14
2754 10 500	- für sonstige Maschinenbauerzeugnisse darunter zum Absatz bestimmt	t 1000 DM	* 10 540 1 179 20 789	8 274 1 022 17 555	10 125 1 151 17 089	66 42
2754 10 900	- für sonstige Verwendungszwecke darunter zum Absatz bestimmt	t 1000 DM	* 10 624 134 663	11 137 134 668	11 044 132 532	111 100
Metallerzeugnisse						
Vorgefertigte Gebäude aus Stahl und Aluminium						
2811 10 303	- Vorgefertigte Gebäude aus Stahl - - Hallen ohne Einbauten	m2 t 1000 DM	942 440 60 849 230 260	846 303 54 625 222 550	948 686 61 401 264 869	121
2811 10 305	- - Hallen mit Einbauten	m2 t 1000 DM	430 811 22 511 137 426	422 270 21 113 111 116	409 583 20 563 136 370	44
2811 10 307	- - Stahl-Profilblech-Garagen; Gartenhäuser u.ä. Fertigteilbauten, aus Stahlblech	m2 t 1000 DM	113 071 2 951 18 034	122 247 3 022 18 866	116 165 3 123 21 804	11
2811 10 309	- - Andere Fertigteilbauten und bewohnbare Container	m2 t 1000 DM	190 132 22 057 188 861	190 222 19 757 156 763	197 230 20 496 164 728	47
2811 10 500	- Vorgefertigte Gebäude aus Aluminium	m2 t 1000 DM	63 600 1 007 11 560	60 271 842 10 793	84 718 1 498 16 539	10
Brücken und Brückenelemente, aus Stahl						
2811 21 003	- Verkehrsbrücken und Teile dafür	t 1000 DM	15 410 87 950	8 642 38 736	11 442 61 408	18
2811 21 005	- Signal-, Rohr- und Kabelbrücken	t 1000 DM	233 1 164	5
2811 22 000	Türme und Gittermaste, aus Stahl	t 1000 DM	21 725 82 317	20 403 72 563	19 366 73 359	51

5 Produktion nach Güterarten - Deutschland

Melde-Nr.	Bezeichnung	Einheit	4. VJ 1995	3. VJ 1996	4. VJ 1996	4. VJ 1996 Anzahl Unternehmen
1	2	3	4	5	6	7
	Andere Konstruktionen und Konstruktionsteile, Bleche, Stäbe, Profile u.dgl., aus Stahl und Aluminium					
2811 23 130	- Stütz- oder Schalungsmaterial, aus Stahl	t	8 191	7 663	8 911	18
	- - Strebausbau (z.B. Grubenstempel; ohne schreitenden hydraulischen Grubenausbau) und Zubehör	1000 DM	37 145	37 023	45 831	
2811 23 150	- - Streckenausbau (z.B. Streckenbögen) und Zubehör	t	47 281	32 463	35 162	18
	- - - Anderes Stütz- oder Schalungsmaterial, aus Stahl	1000 DM	66 478	48 173	51 640	
2811 23 175	- - - Tunnel- und Schachtausbaukonstruktionen	t	.	.	.	4
	- - - - Schalungsgerüste und -material	1000 DM	.	.	.	
2811 23 177	- - - - Schalungsgerüste und -material	t	33 211	36 953	32 277	31
	- - - - -	1000 DM	151 007	169 695	147 792	
2811 23 300	- Konstruktionen für den Wasserbau, aus Stahl	t	1 966	3 064	3 225	26
	- - -	1000 DM	25 103	44 651	25 718	
2811 23 400	- Isolierbauelemente, Verbundplatten aus zwei Profilblechen und einer isolierenden Mittellage, aus Stahlblech	t	57 815	57 027	56 126	62
	- - -	1000 DM	230 257	212 295	218 241	
	- Rolläden und andere Konstruktionen und Konstruktionsteile, ausschließlich oder hauptsächlich aus Stahlblech					
2811 23 503	- - Rolläden	t	.	.	.	2
	- - -	1000 DM	.	.	.	
2811 23 509	- - Andere Konstruktionen und Konstruktionsteile, ausschließlich oder hauptsächlich aus Stahlblech	t	146 968	168 057	417 560	261
	- - -	1000 DM	567 667	586 286	560 755	
	- Andere Konstruktionen und zu Konstruktionszwecken vorgearbeitete Stäbe, Profile u.dgl., aus Stahl					
2811 23 601	- - Skelettkonstruktionen	t	152 156	146 842	152 753	285
	- - -	1000 DM	557 765	527 873	556 842	
2811 23 602	- - Stütz- und Trägerkonstruktionen	t	109 031	103 663	96 708	291
	- - -	1000 DM	398 118	426 295	366 822	
2811 23 603	- - Ortsfeste Gerüstkonstruktionen	t	30 265	40 632	26 225	49
	- - -	1000 DM	169 668	215 177	125 788	
2811 23 604	- - Dachstühle und Teile dafür	t	6 038	11 971	5 642	31
	- - -	1000 DM	32 512	47 568	31 484	
2811 23 605	- - Glasdachkonstruktionen	t	12 940	12 866	12 268	48
	- - -	1000 DM	106 493	71 989	81 627	
2811 23 606	- - Stahlschutzplanken	t	58 897	35 236	48 328	7
	- - -	1000 DM	64 813	40 949	50 908	
2811 23 607	- - Scheren- und Rollgitter	t	287	289	240	8
	- - -	1000 DM	4 100	3 760	3 190	
2811 23 608	- - Regale (ohne Fachbodenregale und Systemprofile)	t	35 847	39 513	36 170	58
	- - -	1000 DM	113 350	111 174	112 426	
2811 23 609	- - Abdeckungen, Roste u.a. Konstruktionen und zu Konstruktionszwecken vorgearbeitete Stäbe, Profile u.dgl., aus Stahl	t	88 303	96 038	94 051	325
	- - -	1000 DM	425 659	469 081	460 324	
	- Konstruktionen und Konstruktionsteile sowie zu Konstruktionszwecken vorgearbeitete Bleche, Profile u.dgl., aus Aluminium (z.B. vorgefertigte Fassadenelemente; ohne Tore, Türen, Fenster usw.)					
2811 23 701	- - Skelettkonstruktionen	t	7 214	7 094	6 054	36
	- - -	1000 DM	55 056	57 349	57 949	
2811 23 703	- - Bauelemente (ohne Tore, Türen, Fenster)	t	31 606	28 466	32 834	194
	- - -	1000 DM	566 268	523 230	625 666	
2811 23 705	- - Rolläden	t	4 191	4 077	3 604	41
	- - -	1000 DM	70 971	70 894	60 549	
2811 23 707	- - Scheren- und Rollgitter	t	.	473	381	10
	- - -	1000 DM	3 769	4 896	4 299	

StBA, FS4, R 3.1, 4.VJ 1996

5 Produktion nach Güterarten - Deutschland

Melde-Nr.	Bezeichnung	Einheit	4. VJ 1995	3. VJ 1996	4. VJ 1996	4. VJ 1996 Anzahl Unternehmen
1	2	3	4	5	6	7
2811 23 709	- - Andere Konstruktionen und Konstruktionsteile sowie zu Konstruktionszwecken vorgearbeitete Bleche, Profile u.dgl., aus Aluminium	t 1000 DM	17 718 280 716	16 135 262 511	18 100 307 917	165
2811 90 000	Installation von selbstproduzierten Metallkonstruktionen	1000 DM	416 422	352 112	343 461	370
2812 10 331	Tore, Türen, Fenster, deren Rahmen und Verkleidungen, Tor- und Türschwellen, aus Stahl und Aluminium - aus Stahl - - Tore, Türen und Tor- und Türschwellen, deren Rahmen und Verkleidungen - - - Garagentore	St 1000 DM	223 575 163 690	229 447 151 071	241 510 178 071	32
2812 10 332	- - - Rolll Tore	St 1000 DM	27 714	6 029 26 719	4 834 31 931	25
2812 10 333	- - - Andere Stahltore	St 1000 DM	86 798	27 125 92 160	28 542 92 337	66
2812 10 334	- - - Feuerschutztüren	St 1000 DM	240 843 102 184	223 858 106 375	233 736 112 392	69
2812 10 337	- - - Stahltürzargen	St 1000 DM	711 642 45 197	709 427 45 623	654 204 40 842	20
2812 10 339	- - - Andere Türen, Tor- und Türschwellen, deren Rahmen und Verkleidungen	St 1000 DM	204 317 174 045	213 069 150 247	228 076 164 849	204
2812 10 350	- - Fenster ohne Verglasung, deren Rahmen und Verkleidungen	St 1000 DM	3 505 4 916	1 618 4 961	1 212 4 483	17
2812 10 370	- - Fenster mit Verglasung, deren Rahmen und Verkleidungen - aus Aluminium - - Tore, Türen und Tor- und Türschwellen, deren Rahmen und Verkleidungen	St 1000 DM	65 054 21 942	86 573 31 385	62 084 28 507	37
2812 10 533	- - - Rolll Tore	St 1000 DM	7 732 31 111	7 690 29 158	8 272 35 347	49
2812 10 539	- - - Andere Tore, Türen und Tor- und Türschwellen, deren Rahmen und Verkleidungen	St 1000 DM	101 639 276 717	89 430 245 093	103 640 281 064	317
2812 10 550	- - - Fenster deren Rahmen und Verkleidungen - - - ohne Verglasung	St 1000 DM	411 086 176 609	339 626 148 781	365 209 183 116	116
2812 10 570	- - - mit Verglasung	St 1000 DM	274 833 443 379	220 973 396 578	257 744 467 132	332
2821 11 100	Tanks, Sammelbehälter, Fässer, Bottiche u.ä. Behälter, aus Eisen oder Stahl sowie aus Aluminium, mit einem Fassungsvermögen von mehr als 300 l (ohne solche für verdichtete oder verflüssigte Gase) - für gasförmige Stoffe, aus Eisen oder Stahl (ohne solche für verdichtete oder verflüssigte Gase) - für flüssige Stoffe, mit Innenauskleidung oder Wärmeschutzverkleidung, aus Eisen oder Stahl	t 1000 DM	4 114 20 046	3 223 18 570	3 793 22 420	20
2821 11 203	- - Heizungsboiler	t 1000 DM	2 967 18 194	1 688 15 233	2 388 14 915	9
2821 11 209	- - Andere Behälter für flüssige Stoffe, mit Innenauskleidung oder Wärmeschutzverkleidung, aus Eisen oder Stahl	t 1000 DM	1 325 9 974	.	.	18
2821 11 303	- - Andere Behälter für flüssige Stoffe, aus Eisen oder Stahl - - Druckwasserkessel	t 1000 DM	3 035 22 976	.	.	23
2821 11 309	- - Andere Behälter für flüssige Stoffe	t 1000 DM	22 551 132 529	23 007 129 399	22 318 140 116	81
2821 11 503	- für feste Stoffe, aus Eisen oder Stahl - - Müllgroßbehälter	t 1000 DM	6 835 24 961	4 589 19 583	4 864 20 548	13
2821 11 509	- - Andere Behälter für feste Stoffe	t 1000 DM	25 892 131 227	27 539 118 794	27 343 133 625	87
2821 11 700	- für Stoffe aller Art, aus Aluminium	t 1000 DM	.	1 300 23 708	1 381 25 288	7

5 Produktion nach Güterarten - Deutschland

Melde-Nr.	Bezeichnung	Einheit	4. VJ 1995	3. VJ 1996	4. VJ 1996	4. VJ 1996 Anzahl Unternehmen
1	2	3	4	5	6	7
2821 12 300	Behälter für verdichtete oder verflüssigte Gase, aus Eisen oder Stahl sowie aus Aluminium - aus Eisen oder Stahl	t 1000 DM	19 460 101 445	29 911 133 772	20 245 99 977	36
2821 12 500	- aus Aluminium	t 1000 DM	.	.	.	2
2821 90 000	Reparatur und Instandhaltung von Tanks, Sammelbehältern u.ä. Behältern	1000 DM	131 153	123 739	130 883	56
2822 11 300	Heizkörper für Zentralheizungen und Teile dafür - aus Gußeisen	t 1000 DM	6 144	.	.	2
2822 11 500	- aus anderem Material	t 1000 DM	65 992 323 503	.	.	32
2822 12 030	Zentralheizungskessel (ohne Dampfkessel) - mit Gasbeheizung	St 1000 DM	54 091 128 438	68 297 162 086	66 299 140 458	14
2822 12 050	- mit Ölbeheizung	St 1000 DM	96 946 200 178	146 342 326 784	126 100 275 251	15
2822 12 070	- mit anderer Beheizung	St 1000 DM	46 776 133 080	22 552 85 267	22 864 90 117	18
2822 13 000	Teile für Zentralheizungskessel	1000 DM	61 990	54 710	58 140	14
2822 90 000	Reparatur und Instandhaltung von Zentralheizungskesseln	1000 DM	27 708	23 817	27 939	16
2830 11 100	Dampfkessel (Dampferzeuger) für die Heißwasser- und Niederdruckdampferzeugung; Kessel zum Erzeugen von überhitztem Wasser - Wasserrohrkessel mit einer Dampfleistung von mehr als 45t/h	St 1000 DM	.	191	179	8
2830 11 300	- Wasserrohrkessel mit einer Dampfleistung von 45t/h oder weniger	St 1000 DM	62 414	100 825	283 856	8
2830 11 500	- Flammrohrkessel, Rauchrohrkessel u.ä. Dampfkessel (einschl. kombinierter Kessel (Hybridkessel))	St 1000 DM	390 300 188	208 77 431	291 22 963	8
2830 11 700	- Kessel zum Erzeugen von überhitztem Wasser	St 1000 DM	185 66 549	.	.	12
2830 12 300	Hilfsapparate für Zentralheizungskessel, Dampfkessel und Kessel zum Erzeugen von überhitztem Wasser; Kondensatoren für Dampfkraftmaschinen - Hilfsapparate für Zentralheizungskessel, Dampfkessel und Kessel zum Erzeugen von überhitztem Wasser	St 1000 DM	14	.	.	3
2830 12 500	- Kondensatoren für Dampfkraftmaschinen	t 1000 DM	11 857 122 337	8 003 92 816	10 139 159 892	28
2830 13 300	Teile für Dampfkessel, Kessel zum Erzeugen von überhitztem Wasser, Hilfsapparate für Kessel und Kondensatoren für Dampfkraftmaschinen - Teile für Dampfkessel und Kessel zum Erzeugen von überhitztem Wasser	t 1000 DM	.	-	-	-
2830 13 500	- Teile für Hilfsapparate für Kessel und Kondensatoren für Dampfkraftmaschinen	1000 DM	43 299	71 553	25 945	19
2830 21 000	Kernreaktoren (EURATOM)	t 1000 DM	2 903	3 103	6 976	6
2830 22 000	Teile für Kernreaktoren (EURATOM)	1000 DM	.	.	.	5
2830 91 000	Installation von Dampfkesseln (ohne Zentralheizungskessel) einschl. Verlegen von Rohrleitungen in Industrieanlagen	1000 DM	1 422 716	1 473 514	1 689 639	231
2830 92 000	Reparatur und Instandhaltung von Dampfkesseln (ohne Zentralheizungskessel)	1000 DM	221 273	343 106	233 070	80

5 Produktion nach Güterarten - Deutschland

Melde-Nr.	Bezeichnung	Einheit	4. VJ 1995	3. VJ 1996	4. VJ 1996	4. VJ 1996 Anzahl Unternehmen
1	2	3	4	5	6	7
	Freiformschmiedestücke, Kaltfließpreßteile, aus Stahl und NE-Metall					
2840 11 330	- Freiformschmiedestücke aus Stahl oder NE-Metall	t	9 705	9 514	8 163	11
	- - Wellen aus Stahl	1000 DM	55 592	59 220	56 248	
2840 11 353	- - - Andere Freiformschmiedestücke aus Stahl	t				
	- - - Geschmiedete und gewalzte Ringe bis 125 kg Rohgewicht	1000 DM	8 980	9 110	8 680	10
2840 11 355	- - - - Andere Freiformschmiedestücke bis 125 kg Rohgewicht	t	2 383	2 553	2 273	11
	- - - - -	1000 DM	9 168	9 401	9 089	
2840 11 357	- - - - Geschmiedete und gewalzte Ringe über 125 kg Rohgewicht	t	12 553	13 492	11 703	13
	- - - - -	1000 DM	34 719	39 800	34 711	
2840 11 359	- - - - Andere Freiformschmiedestücke über 125 kg Rohgewicht	t	39 388	33 182	32 820	20
	- - - - -	1000 DM	150 644	146 797	142 550	
2840 11 370	- - Freiformschmiedestücke aus NE-Metall	t	.	.	.	3
	- - -	1000 DM	.	.	.	
	- Kaltfließpreßteile aus Stahl und NE-Metall					
2840 11 510	- - - aus Stahl	t	8 751	8 497	8 282	14
	- - - für Straßenfahrzeuge	1000 DM	55 689	55 601	54 872	
2840 11 520	- - - Wellen	t	.	.	.	2
	- - - -	1000 DM	.	.	.	
2840 11 530	- - - für Motoren und Antriebs-elemente	t	356	405	390	3
	- - - -	1000 DM	4 287	5 333	4 920	
2840 11 540	- - - für sonstige Maschinen-bauerzeugnisse	t	662	885	771	6
	- - - -	1000 DM	6 227	8 167	7 583	
2840 11 560	- - - für elektrotechnische Erzeugnisse	t	474	516	479	5
	- - - -	1000 DM	5 733	5 937	5 041	
2840 11 570	- - - für sonstige Verwendungs-zwecke	t	5 223	4 447	5 598	15
	- - - -	1000 DM	23 080	25 626	31 343	
2840 11 580	- - aus NE-Metall	t	997	1 064	1 096	9
	- - -	1000 DM	17 541	16 562	16 508	
	Gesensschmiedeteile aus Stahl und NE-Metall					
2840 12 100	- aus Stahl	t	96 910	88 375	86 414	61
	- - für Straßenfahrzeuge	1000 DM	377 971	347 391	341 165	
2840 12 230	- - Wellen und Teile aus Stahl für Wälzlager	t	3 383	3 461	3 884	3
	- - - Wellen	1000 DM	12 053	12 502	13 311	
2840 12 250	- - - Teile für Wälzlager	t	-	-	-	-
	- - - -	1000 DM	-	-	-	
2840 12 300	- - für Motoren und Antriebs-elemente	t	19 860	19 952	22 583	9
	- - -	1000 DM	81 465	79 490	90 901	
2840 12 400	- - für Maschinen, Apparate und Geräte für die Land- und Forstwirtschaft oder den Gartenbau	t	4 282	3 145	3 315	26
	- - -	1000 DM	19 006	14 307	14 696	
2840 12 500	- - für Hebezeuge und Förder-mittel	t	5 423	5 236	5 942	22
	- - -	1000 DM	26 073	23 998	24 416	
2840 12 600	- - für Bau- und Baustoffmaschinen	t	10 923	9 427	9 159	18
	- - -	1000 DM	42 892	36 108	35 889	
2840 12 700	- - für sonstige Maschinenbauerzeugnisse	t	10 962	8 174	8 353	36
	- - -	1000 DM	51 979	39 173	39 732	
2840 12 800	- - für sonstige Verwendungszwecke	t	26 959	22 406	22 559	52
	- - -	1000 DM	128 504	107 619	107 159	
2840 12 900	- aus NE-Metall	t	7 225	5 940	6 087	13
	- -	1000 DM	98 204	91 788	95 454	
	Preß-, Zieh- oder Stanzteile, aus Stahl und NE-Metall					
2840 13 100	- aus Stahl	t	153 820	156 211	159 368	186
	- - für Straßenfahrzeuge	1000 DM	815 661	834 861	855 646	
2840 13 200	- - für Motoren und Antriebs-elemente	t	8 071	36 581	7 816	30
	- - -	1000 DM	45 152	47 559	52 337	
2840 13 300	- - für sonstige Maschinenbauerzeugnisse	t	12 101	11 765	12 159	96
	- - -	1000 DM	72 996	69 120	69 465	
2840 13 400	- - für elektrotechnische Erzeugnisse	t	15 436	15 597	15 727	97
	- - -	1000 DM	173 420	180 049	175 776	
2840 13 500	- - für sonstige Verwendungszwecke	t	93 076	144 483	94 423	310
	- - -	1000 DM	575 205	598 314	575 670	

StBA, FS4, R 3.1, 4.VJ 1996

5 Produktion nach Güterarten - Deutschland

Melde-Nr.	Bezeichnung	Einheit	4. VJ 1995	3. VJ 1996	4. VJ 1996	4. VJ 1996 Anzahl Unternehmen
1	2	3	4	5	6	7
2840 13 700	- aus NE-Metall Pulvermetallurgische Erzeugnisse aus Stahlpulver und NE-Metallpulver	t 1000 DM	9 131 136 665	8 880 134 689	9 156 128 309	66
2840 20 100	- - für Straßenfahrzeuge	t 1000 DM	2 806 61 090	3 180 59 013	3 235 61 074	9
2840 20 200	- - Gleitlager und Lagerschalen	t 1000 DM	.	.	.	1
2840 20 300	- - für Motoren und Antriebs- elemente	t 1000 DM	.	.	.	2
2840 20 400	- - für sonstige Maschinen- bauerzeugnisse	t 1000 DM	246 5 591	208 4 529	213 4 356	6
2840 20 500	- - für elektrotechnische Erzeugnisse	t 1000 DM	492 6 696	208 5 006	151 5 122	5
2840 20 700	- - für sonstige Verwendungszwecke	t 1000 DM	798 18 467	1 462 32 353	1 267 29 096	10
2840 20 800	- aus NE-Metallpulver	t 1000 DM	282 24 807	183 21 616	205 24 008	8
2851 11 300	- Metallische Überzüge - durch Aufschmelzen	1000 DM	165 079	166 451	155 251	91
2851 11 500	- durch Warmspritzen	1000 DM	23 952	26 210	26 714	16
2851 11 700	- Zinküberzug durch Elektrolyse und chemische Verfahren	1000 DM	157 049	159 135	157 928	118
2851 11 900	- Andere metallische Überzüge (Nickel, Kupfer, Chrom usw.) durch Elektrolyse und chemische Verfahren	1000 DM	183 114	182 515	182 549	139
2851 12 300	- Nichtmetallische Überzüge (Phosphatierung usw.) - Plastifizieren	1000 DM	20 551	23 444	26 085	33
2851 12 500	- Andere Überzüge (Phosphatierung usw.)	1000 DM	21 399	30 705	30 060	41
2851 21 000	- Wärmebehandlung von Metallen (ohne metallische Überzüge)	1000 DM	110 164	118 067	118 644	80
2851 22 300	- Andere Veredlung von Metalloberflächen - Lackierung, Glasur	1000 DM	135 528	134 305	142 317	105
2851 22 500	- Anodische Oxidation (Eloxieren)	1000 DM	141 008	146 588	147 383	72
2851 22 700	- Hochvakuumverdampfung (CVD/PVD)	1000 DM	60 621	49 223	56 069	14
2851 22 900	- Andere Veredlung von Metalloberflächen, a.n.g.	1000 DM	185 508	191 812	191 245	101
2852 10 310	- Mechanik, a.n.g. - Drehteile aus Metall für Armaturen, sonstige Maschinenbauerzeugnisse, Straßen-, Luft- und Raumfahrzeuge - für Armaturen (einschl. Sanitärarmaturen)	kg 1000 DM	7 015 009 83 411	7 070 854 83 227	6 617 194 84 885	67
2852 10 330	- - für sonstige Maschinenbauerzeugnisse	kg 1000 DM	7 470 361 75 518	7 085 655 79 304	7 069 340 72 947	121
2852 10 350	- - für Straßenfahrzeuge	kg 1000 DM	15 549 832 214 373	15 865 778 220 310	15 264 075 217 549	104
2852 10 370	- - für Luft- und Raumfahrzeuge	kg 1000 DM	47 385 2 136	70 439 3 055	74 843 3 290	12
2852 10 530	- Drehteile aus Metall für elektrotechnische, feinmechanische und optische Erzeugnisse - für elektrotechnische Erzeugnisse	kg 1000 DM	1 387 910 37 067	1 385 751 38 913	1 361 734 38 769	57
2852 10 550	- - für feinmechanische und optische Erzeugnisse	t 1000 DM	917 30 771	832 28 114	801 26 144	51
2852 10 700	- Drehteile aus Metall für sonstige Erzeugnisse	t 1000 DM	10 210 160 452	12 143 183 646	11 950 179 875	191
2861 11 130	- Messer (ohne solche für Maschinen); Griffe und Klingen für Messer; Scheren und Scherenblätter - Tischmesser mit feststehender Klinge - mit Griffen aus nichtrostendem Stahl	1000 St 1000 DM	1 013 5 250	700 3 776	1 039 5 342	7

StBA, FS4, R 3.1, 4.VJ 1996

5 Produktion nach Güterarten - Deutschland

Melde-Nr.	Bezeichnung	Einheit	4. VJ 1996	3. VJ 1996	4. VJ 1996	4. VJ 1996 Anzahl Unternehmen
1	2	3	4	5	6	7
2861 11 190	- - Andere Tischmesser	1000 St	132	80	118	3
	- Andere Messer mit feststehender Klinge	1000 DM	4 335	2 486	4 379	
2861 11 203	- - geschmiedet, aus Edelstahl	1000 St	1 141	706	697	7
		1000 DM	22 434	18 144	20 290	
2861 11 205	- - gestanzt, aus Edelstahl	1000 St	3 963	2 484	3 896	11
		1000 DM	20 773	16 114	19 236	
2861 11 209	- - Andere Messer	1000 St	4 823	4 933	4 161	4
		1000 DM	5 221	5 425	5 597	
2861 11 300	- Messer mit nicht feststehender Klinge (einschl. Klappmessern für den Gartenbau)	1000 St	420	387	468	4
		1000 DM	5 711	4 828	6 217	
2861 11 500	- Griffe, aus unedlen Metallen und Klingen für Messer (einschl. technischer Klingen)	1000 St	.	22 536	22 448	6
		1000 DM	16 075	13 386	15 207	
2861 11 703	- Scheren und Scherenblätter	1000 St	544	495	555	12
	- - geschmiedet, aus Stahl	1000 DM	8 676	8 295	8 483	
2861 11 705	- - geschmiedet, aus Edelstahl	1000 St	1 077	905	949	4
		1000 DM	9 672	8 374	8 188	
2861 11 709	- - Andere Scheren und Scherenblätter	1000 St	2 527	1 986	2 176	7
		1000 DM	7 143	7 157	6 866	
	Rasierapparate, Rasiermesser, Rasierklingen und andere Teile für Rasierapparate und -messer					
	- Rasierapparate (ohne elektrische) und Rasiermesser					
2861 12 330	- - Rasierapparate mit nicht auswechselbaren Klingen (Einwegrasierer)	1000 St	.	.	.	1
		1000 DM	.	.	.	
2861 12 390	- - Andere Rasierapparate und Rasiermesser	1000 St	.	.	.	5
		1000 DM	.	.	.	
2861 12 500	- Rasierklingen (einschl. Rasierklingenrohlingen im Band)	1000 St	.	588 919	594 484	4
		1000 DM	.	142 277	165 338	
2861 12 900	- Andere Teile für Rasiermesser und -apparate (ohne solche für elektrische)	1000 DM	.	-	-	-
	Andere Schneidwaren; Instrumente und Zusammenstellungen für die Hand- und Fußpflege					
	- Papier-, Radiermesser, Brieföffner, Bleistiftspitzer und Klingen dafür					
2861 13 330	- - Papier-, Radiermesser, Brieföffner	St	-	-	-	-
		1000 DM	-	-	-	
2861 13 350	- - Bleistiftspitzer und Klingen dafür	St	-	-	-	4
		1000 DM	6 384	8 585	7 654	
2861 13 500	- Instrumente und Zusammenstellungen, für die Hand- oder Fußpflege (einschl. Nagelfeilen)	St	5 387 873	7 908 006	7 645 756	10
		1000 DM	5 876	5 894	6 735	
2861 13 700	- Andere Schneidwaren (z.B. Haarschneide- und -scherapparate; Spalt-, Hack-, Wiegemeser für Metzger oder Küchengebrauch)	St	.	76 709	93 688	8
		1000 DM	3 133	2 411	2 793	
	Löffel, Gabeln, Schöpfkellen, Schaumlöffel, Tortenheber, Fischmesser, Buttermesser, Zuckerzangen u.ä. Erzeugnisse					
2861 14 300	- aus nichtrostendem Stahl	St	6 542 708	4 414 073	5 793 223	15
		1000 DM	31 715	20 830	23 894	
2861 14 500	- aus anderem unedlen Metall	St	.	.	.	1
		1000 DM	.	.	.	
	- aus verschiedenen Basismetallen, versilbert, vergoldet oder platinisiert					
2861 14 703	- - Zusammenstellungen, die mindestens einen versilberten, vergoldeten oder platinisierten Bestandteil enthalten	St	.	.	.	2
		1000 DM	.	.	.	
2861 14 707	- - Löffel, Gabeln, Tortenheber u.ä. Erzeugnisse	St	361 170	198 737	229 026	6
		1000 DM	6 575	3 848	4 512	
	Handwerkzeuge für die Landwirtschaft, den Gartenbau oder die Forstwirtschaft					
2862 10 100	- Spaten und Schaufeln	kg	747 741	732 004	759 847	6
		1000 DM	6 558	6 338	6 447	
2862 10 200	- Gabeln	kg	456 782	188 019	270 259	3
		1000 DM	5 046	2 873	3 384	

5 Produktion nach Güterarten - Deutschland

Melde-Nr.	Bezeichnung	Einheit	4. VJ 1995	3. VJ 1996	4. VJ 1996	4. VJ 1996 Anzahl Unternehmen
1	2	3	4	5	6	7
2862 10 300	- Spitzhacken, Hacken aller Art, Rechen und Schaber	kg	812 287	313 831	425 989	8
		1000 DM	11 619	4 021	5 137	
2862 10 400	- Äxte, Beile, Håpen u.ä. Werkzeuge zum Hauen oder Spalten	kg	1 368 194	.	.	4
		1000 DM	3 163	2 052	2 028	
2862 10 500	- Garten-, Rosenschere u.ä. mit einer Hand zu betätigende Scheren (einschl. Geflügelscheren)	kg	.	402 692	511 516	5
		1000 DM	14 092	10 370	13 043	
2862 10 600	- Heckenschere, Baumschere u.ä. mit zwei Händen zu betätigende Scheren	kg	271 688	272 044	328 278	4
		1000 DM	11 876	8 889	12 644	
2862 10 700	- Andere Handwerkzeuge für die Landwirtschaft, den Gartenbau oder die Forstwirtschaft	kg	1 002 252	539 866	921 003	8
		1000 DM	10 785	8 912	12 915	
	Handsägen; Sägeblätter aller Art (einschl. Fräsägeblätter und nicht gezahnte Sägeblätter)					
	- Handsägen					
2862 20 103	- - für die Metallbearbeitung	kg	.	38 435	48 815	3
		1000 DM	.	944	840	
2862 20 105	- - für die Bearbeitung anderer Stoffe	kg	1 327 265	1 219 116	1 241 485	12
		1000 DM	14 424	13 135	12 880	
	- Bandsägeblätter					
2862 20 230	- - für die Metallbearbeitung	kg	985 252	942 938	968 594	4
		1000 DM	35 808	34 818	35 353	
2862 20 250	- - für die Bearbeitung anderer Stoffe	kg	128 149	119 612	139 341	4
		1000 DM	2 848	2 555	2 832	
	- Kreissägeblätter (einschl. Fräsägeblätter) mit arbeitendem Teil aus Stahl					
2862 20 310	- - Segmentsägeblätter	kg	182 060	95 666	78 067	3
		1000 DM	3 753	1 790	1 452	
2862 20 330	- - Andere Kreissägeblätter für die Metallbearbeitung, mit einem Durchmesser von 315 mm oder weniger	kg	160 422	157 206	152 147	8
		1000 DM	7 556	7 752	7 595	
2862 20 350	- - Andere Kreissägeblätter für die Metallbearbeitung, mit einem Durchmesser von mehr als 315 mm	kg	319 587	313 540	263 006	3
		1000 DM	3 197	3 058	2 573	
2862 20 370	- - Andere Kreissägeblätter für die Bearbeitung anderer Stoffe	kg	560 221	485 028	422 077	10
		1000 DM	9 543	7 843	.	
	- Kreissägeblätter (einschl. Fräsägeblätter) mit arbeitendem Teil aus anderen Stoffen					
	- - Segmentsägeblätter					
2862 20 533	- - mit arbeitendem Teil aus gesinterten Hartmetallen, für die Metallbearbeitung	kg	114 651	100 874	121 745	5
		1000 DM	3 680	3 374	4 264	
2862 20 535	- - mit arbeitendem Teil aus gesinterten Hartmetallen, für die Bearbeitung anderer Stoffe	kg	.	.	.	1
		1000 DM	.	.	.	
2862 20 538	- - mit arbeitendem Teil aus Diamant oder agglomerierten Diamanten	kg	37 436	57 473	59 419	7
		1000 DM	13 502	26 547	24 427	
	- - Andere Kreissägeblätter mit arbeitendem Teil aus anderen Stoffen					
2862 20 555	- - mit arbeitendem Teil aus gesinterten Hartmetallen	kg	290 199	250 164	259 464	8
		1000 DM	13 590	12 991	13 868	
2862 20 557	- - mit arbeitendem Teil aus Diamant oder agglomerierten Diamanten	kg	35 184	39 270	40 125	7
		1000 DM	7 507	10 434	9 721	
	- Sägeketten, Langsägeblätter, andere Sägeblätter					
2862 20 910	- - Sägeketten	kg	-	-	-	-
		1000 DM	-	-	-	
	- - Langsägeblätter für die Metallbearbeitung					
2862 20 933	- - mit arbeitendem Teil aus Stahl	kg	74 770	60 904	77 055	6
		1000 DM	5 010	3 916	5 705	
2862 20 935	- - mit arbeitendem Teil aus gesinterten Hartmetallen	kg	.	.	.	2
		1000 DM	.	.	.	
2862 20 937	- - mit arbeitendem Teil aus Diamant oder agglomerierten Diamanten	kg	.	341	.	4
		1000 DM	394	1 141	925	

5 Produktion nach Güterarten - Deutschland

Melde-Nr.	Bezeichnung	Einheit	4. VJ 1995	3. VJ 1996	4. VJ 1996	4. VJ 1996 Anzahl Unternehmen
1	2	3	4	5	6	7
2862 20 951	- - - Andere Sägeblätter mit arbeitendem Teil aus Stahl, für die Metallbearbeitung sowie mit arbeitendem Teil aus anderen Stoffen für die Bearbeitung aller Stoffe	kg	:	:	:	2
2862 20 953	- - - mit arbeitendem Teil aus Stahl, für die Metallbearbeitung	1000 DM	:	:	:	
2862 20 955	- - - mit arbeitendem Teil aus gesinterten Hartmetallen, für die Metallbearbeitung	kg	111 346	99 430	163 986	4
2862 20 957	- - - mit arbeitendem Teil aus gesinterten Hartmetallen, für die Bearbeitung anderer Stoffe	1000 DM	2 642	2 493	3 893	
2862 20 957	- - - mit arbeitendem Teil aus Diamant oder agglomerierten Diamanten	kg	43 022	44 623	50 171	4
2862 20 990	- - - mit arbeitendem Teil aus Diamant oder agglomerierten Diamanten	1000 DM	2 771	2 922	3 082	
2862 20 990	- - - Andere Sägeblätter mit arbeitendem Teil aus Stahl, für die Bearbeitung anderer Stoffe	kg	62 874	52 126	56 838	6
2862 20 990	- - - Andere Sägeblätter mit arbeitendem Teil aus Stahl, für die Bearbeitung anderer Stoffe	1000 DM	7 333	8 981	7 916	
2862 30 130	- - - Andere Handwerkzeuge - Feilen, Raspeln, Pinzetten, Kneifzangen, andere Zangen u.ä. Handwerkzeuge	kg	105 999	108 108	165 721	5
2862 30 130	- - - Feilen, Raspeln u.ä. Werkzeuge	1000 DM	4 859	4 508	5 801	
2862 30 150	- - - Pinzetten	kg	:	:	:	4
2862 30 170	- - - Kneifzangen und andere Zangen (auch zum Schneiden) u.ä. Werkzeuge (ohne Lochzangen)	1000 DM	:	:	:	
2862 30 230	- - - Scheren zum Schneiden von Metallen u.ä., Rohr-, Bolzenschneider, Lochseisen, Lochzangen u.ä. Werkzeuge	kg	2 372 973	1 939 474	2 029 065	23
2862 30 230	- - - Scheren zum Schneiden von Metallen u.ä. Werkzeuge	1000 DM	52 926	48 427	46 672	
2862 30 250	- - - Rohr-, Bolzenschneider, Lochseisen, Lochzangen u.ä. Werkzeuge	kg	387 941	415 242	392 282	5
2862 30 250	- - - Rohr-, Bolzenschneider, Lochseisen, Lochzangen u.ä. Werkzeuge	1000 DM	5 428	5 285	5 242	
2862 30 330	- - - Von Hand zu betätigende Schrauben- und Spannschlüssel, Steckschlüsseleinsätze	kg	125 054	129 482	112 606	4
2862 30 330	- - - Schrauben- und Spannschlüssel, mit nicht verstellbarer Spannweite	1000 DM	2 643	3 082	2 983	
2862 30 350	- - - mit verstellbarer Spannweite	kg	2 720 853	2 672 936	2 570 496	17
2862 30 370	- - - Steckschlüsseleinsätze, auswechselbar (auch mit Halter, Verbindungs- und Antriebsteilen)	1000 DM	46 545	45 042	44 434	
2862 30 530	- - - Bohrwerkzeuge, Gewindeschneid- und Gewindebohrwerkzeuge; Hämmer und Fäustel; Hobel, Stechbeitel u.ä. Schneidwerkzeuge, für die Holzbearbeitung	kg	437 467	341 909	336 306	5
2862 30 530	- - - Bohrwerkzeuge, Gewindeschneid- und Gewindebohrwerkzeuge	1000 DM	8 476	6 525	6 384	
2862 30 550	- - - Hämmer und Fäustel	kg	2 073 608	1 873 880	1 800 356	15
2862 30 570	- - - Hobel, Stech-, Hohlbeitel u.ä. Schneidwerkzeuge, für die Holzbearbeitung	1000 DM	46 394	45 728	49 059	
2862 30 630	- - - Schraubenzieher, Haushaltswerkzeuge	kg	256 928	200 973	204 817	16
2862 30 630	- - - Schraubenzieher (Schraubendreher)	1000 DM	10 877	9 482	8 844	
2862 30 650	- - - Haushaltswerkzeuge	kg	409 292	449 425	365 562	9
2862 30 730	- - - Werkzeuge für Maurer, Former, Gießer u.ä.; Werkzeuge zum Nieten, Befestigen von Bolzen, Dübeln; Glasschneider, Aufreiber, Nietzieher u.ä. Handwerkzeuge, a.n.g.	1000 DM	5 317	5 767	4 740	
2862 30 730	- - - Werkzeuge für Maurer, Former und Gießer, Zementarbeiter, Gipser und Maler	kg	61 093	50 820	50 465	3
2862 30 730	- - - Werkzeuge für Maurer, Former und Gießer, Zementarbeiter, Gipser und Maler	1000 DM	2 669	2 637	.	
2862 30 730	- - - Werkzeuge für Maurer, Former und Gießer, Zementarbeiter, Gipser und Maler	kg	1 645 954	1 631 060	1 558 310	18
2862 30 730	- - - Werkzeuge für Maurer, Former und Gießer, Zementarbeiter, Gipser und Maler	1000 DM	47 295	50 226	41 213	
2862 30 730	- - - Werkzeuge für Maurer, Former und Gießer, Zementarbeiter, Gipser und Maler	kg	1 569 025	1 397 069	1 380 596	13
2862 30 730	- - - Werkzeuge für Maurer, Former und Gießer, Zementarbeiter, Gipser und Maler	1000 DM	17 007	15 911	17 015	
2862 30 730	- - - Werkzeuge für Maurer, Former und Gießer, Zementarbeiter, Gipser und Maler	kg	831 922	902 497	866 335	14
2862 30 730	- - - Werkzeuge für Maurer, Former und Gießer, Zementarbeiter, Gipser und Maler	1000 DM	13 405	14 178	13 793	

StBA, FS4, R 3.1, 4.VJ 1996

5 Produktion nach Güterarten - Deutschland

Melde-Nr.	Bezeichnung	Einheit	4. VJ 1995	3. VJ 1996	4. VJ 1996	4. VJ 1996 Anzahl Unternehmen
1	2	3	4	5	6	7
2862 30 750	- - Mit Patronen betriebene Werkzeuge zum Nieten, Befestigen von Bolzen, Dübeln usw.	kg 1000 DM	:	:	:	1
2862 30 790	- - Glasschneider, Aufreiber, Nietzieher, Heftklammer-, Federdruckgeräte u.a. Handwerkzeuge, a.n.g.	kg 1000 DM	1 454 103 27 168	1 497 233 27 213	1 459 643 27 094	17
	- Lötampen u.dgl.; Schraubstöcke, Schraubzwingen u.dgl.; Ambosse; tragbare Feldschmieden; Schleifapparate zum Hand- oder Fußbetrieb					
2862 30 830	- - Lötampen u.dgl.	kg 1000 DM	-	-	-	-
	- - Schraubstöcke, Schraubzwingen u.dgl.					
2862 30 853	- - Schraubstöcke, Feilkloben u.ä. Spannwerkzeuge	kg 1000 DM	1 198 992 8 890	817 960 6 815	928 393 7 156	8
2862 30 855	- - - Schraubzwingen u.dgl.	kg 1000 DM	2 693 880 17 327	2 105 665 13 599	2 450 732 22 896	3
2862 30 870	- - Ambosse; tragbare Feldschmieden; Schleifapparate zum Hand- oder Fußbetrieb	kg 1000 DM	70 947 1 828	69 323 1 757	62 375 1 700	3
	Auswechselbare Werkzeuge zur Verwendung in mechanischen oder nichtmechanischen Handwerkzeugen oder in Werkzeugmaschinen					
	- Werkzeuge zum Herstellen von Innen- und Außengewinden					
2862 40 110	- - Werkzeuge zum Herstellen von Innengewinden, mit arbeitendem Teil aus gesinterten Hartmetallen, für die Metallbearbeitung	kg 1000 DM	478 345	323 116	197	3
2862 40 130	- - Werkzeuge zum Herstellen von Innengewinden, mit arbeitendem Teil aus anderen Stoffen, für die Metallbearbeitung	kg 1000 DM	515 023 62 015	465 615 55 825	466 056 57 075	17
2862 40 150	- - Werkzeuge zum Herstellen von Außengewinden, mit arbeitendem Teil aus gesinterten Hartmetallen, für die Metallbearbeitung	kg 1000 DM	:	:	:	2
	- - Werkzeuge zum Herstellen von Außengewinden, mit arbeitendem Teil aus anderen Stoffen, für die Metallbearbeitung					
2862 40 173	- - - Gewindewalzwerkzeuge (z.B. Gewindewalzrollen, -backen, -walzköpfe)	kg 1000 DM	140 032 13 039	130 002 10 861	126 726 11 551	6
2862 40 179	- - - Andere Werkzeuge zum Herstellen von Außengewinden, für die Metallbearbeitung	kg 1000 DM	78 049 9 153	61 735 7 822	67 246 7 893	7
2862 40 190	- - Andere Werkzeuge zum Herstellen von Innen- und Außengewinden	1000 DM	:	:	:	2
	- Bohrwerkzeuge mit arbeitendem Teil aus Diamant oder gesinterten Hartmetallen, Mauerbohrer					
2862 40 230	- - Bohrwerkzeuge mit arbeitendem Teil aus Diamant oder agglomeriertem Diamant	kg 1000 DM	6 827 3 186	8 099 3 640	7 633 3 655	9
	- - Mauerbohrer mit arbeitendem Teil aus anderen Stoffen					
2862 40 253	- - - mit arbeitendem Teil aus Stahl	kg 1000 DM	-	-	-	-
2862 40 255	- - - mit arbeitendem Teil aus gesinterten Hartmetallen	kg 1000 DM	1 510 467 35 621	1 485 237 36 141	1 578 093 34 287	6
2862 40 270	- - Bohrwerkzeuge mit arbeitendem Teil aus gesinterten Hartmetallen, für die Metallbearbeitung	kg 1000 DM	396 139 83 382	377 028 84 059	368 858 83 606	20
	- Bohrwerkzeuge für die Metallbearbeitung (ohne solche mit arbeitendem Teil aus gesinterten Hartmetallen), andere Bohrwerkzeuge					
2862 40 310	- - Bohrwerkzeuge für die Metallbearbeitung, mit arbeitendem Teil aus Schnellarbeitsstahl	kg 1000 DM	1 363 056 74 639	1 309 329 65 163	1 222 726 58 841	17

StBA, FS4, R 3.1, 4.VJ 1996

5 Produktion nach Güterarten - Deutschland

Melde-Nr.	Bezeichnung	Einheit	4. VJ 1995	3. VJ 1996	4. VJ 1996	4. VJ 1996 Anzahl Unternehmen
1	2	3	4	5	6	7
2862 40 330	- - Bohrwerkzeuge für die Metallbearbeitung, mit arbeitendem Teil aus anderen Stoffen	kg 1000 DM	105 075 12 526	131 609 15 176	108 143 13 491	11
2862 40 350	- - Andere Bohrwerkzeuge	kg 1000 DM	292 831 23 673	308 039 22 680	253 348 22 581	12
2862 40 370	- - Reibahlen, Ausbohr- und Räumwerkzeuge - - Reibahlen, Ausbohr- und Räumwerkzeuge mit arbeitendem Teil aus Diamant oder agglomeriertem Diamant	kg 1000 DM	.	.	.	2
2862 40 410	- - Reibahlen und Ausbohrwerkzeuge mit arbeitendem Teil aus gesinterten Hartmetallen, für die Metallbearbeitung	kg 1000 DM	169 685 27 945	163 385 26 035	168 257 26 325	14
2862 40 430	- - Reibahlen und Ausbohrwerkzeuge mit arbeitendem Teil aus anderen Stoffen, für die Metallbearbeitung	kg 1000 DM	226 910 23 760	201 131 20 689	189 184 18 376	18
2862 40 450	- - Reibahlen, Ausbohrwerkzeuge und Räumwerkzeuge (ohne solche für die Metallbearbeitung)	kg 1000 DM	.	.	.	1
2862 40 470	- - Räumwerkzeuge mit arbeitendem Teil aus gesinterten Hartmetallen, für die Metallbearbeitung	kg 1000 DM	-	-	-	-
2862 40 490	- - Räumwerkzeuge mit arbeitendem Teil aus anderen Stoffen, für die Metallbearbeitung	kg 1000 DM	296 268 18 735	254 248 16 291	336 107 19 274	12
2862 40 530	- - Fräswerkzeuge mit arbeitendem Teil aus gesinterten Hartmetallen, für die Metallbearbeitung - - Wälzfräswerkzeuge	kg 1000 DM	10 796 3 757	9 482 3 805	8 625 3 228	5
2862 40 550	- - Andere Fräswerkzeuge	kg 1000 DM	211 942 43 258	176 315 39 212	194 098 41 336	20
2862 40 610	- - Andere Fräswerkzeuge mit arbeitendem Teil aus anderen Stoffen - - Schaftfräser, für die Metallbearbeitung	kg 1000 DM	253 800 22 212	230 904 19 771	221 667 19 976	18
2862 40 650	- - Wälzfräswerkzeuge, für die Metallbearbeitung	kg 1000 DM	84 145 18 243	112 739 19 773	142 612 23 605	12
2862 40 670	- - Andere Fräswerkzeuge, für die Metallbearbeitung	kg 1000 DM	46 259 8 279	46 113 9 200	42 604 8 786	17
2862 40 693	- - für die Bearbeitung anderer Stoffe - - mit arbeitendem Teil aus gesinterten Hartmetallen	kg 1000 DM	251 607 22 099	212 343 19 387	236 252 21 294	9
2862 40 699	- - mit arbeitendem Teil aus anderen Stoffen	kg 1000 DM	91 777 8 859	120 079 11 965	123 408 12 262	10
2862 40 710	- - Drehwerkzeuge - - mit arbeitendem Teil aus gesinterten Hartmetallen, für die Metallbearbeitung	kg 1000 DM	666 646 107 424	765 441 109 726	790 289 113 561	25
2862 40 750	- - mit arbeitendem Teil aus Diamant oder agglomeriertem Diamant, für die Metallbearbeitung	kg 1000 DM	280 799 11 774	336 515 12 365	363 635 13 265	8
2862 40 770	- - mit arbeitendem Teil aus anderen Stoffen, für die Metallbearbeitung	kg 1000 DM	74 353 7 263	64 988 5 960	59 326 6 015	10
2862 40 790	- - für die Bearbeitung anderer Stoffe	kg 1000 DM	-	.	.	1
2862 40 810	- - Andere auswechselbare Werkzeuge - - mit arbeitendem Teil aus Diamant oder agglomeriertem Diamant	kg 1000 DM	27 636 13 564	34 572 14 429	28 246 12 413	12
2862 40 830	- - Schraubendrehereinsätze mit arbeitendem Teil aus anderen Stoffen	kg 1000 DM	166 100 9 429	180 765 11 059	232 482 16 606	11
2862 40 850	- - Verzahnwerkzeuge mit arbeitendem Teil aus anderen Stoffen	kg 1000 DM	.	.	.	2

5 Produktion nach Güterarten - Deutschland

Melde-Nr.	Bezeichnung	Einheit	4. VJ 1995	3. VJ 1996	4. VJ 1996	4. VJ 1996 Anzahl Unternehmen
1	2	3	4	5	6	7
2862 40 870	-- Andere auswechselbare Werkzeuge mit arbeitendem Teil aus gesinterten Hartmetallen	kg 1000 DM	505 770 73 653	522 874 79 559	455 221 74 587	38
2862 40 890	-- Andere auswechselbare Werkzeuge mit arbeitendem Teil aus anderen Stoffen	kg 1000 DM	990 284 16 076	869 972 14 859	849 286 14 598	13
2862 50 130	Andere Werkzeuge - Erd-, Gesteins- oder Tiefbohrwerkzeuge -- mit arbeitendem Teil aus gesinterten Hartmetallen oder Cermets	kg 1000 DM	216 223 4 814	228 431 4 441	249 588 4 649	4
2862 50 150	-- mit arbeitendem Teil aus Diamant oder agglomeriertem Diamant	kg 1000 DM	.	9 802	5 587	5
2862 50 170	-- mit arbeitendem Teil aus anderen Stoffen	kg 1000 DM	864 877 11 938	945 894 12 624	915 034 12 196	4
2862 50 230	- Ziehwerkzeuge und Preßmatrizen zum Ziehen, Strang- oder Fließpressen von Metallen -- mit arbeitendem Teil aus Diamant oder agglomeriertem Diamant	kg 1000 DM	4 039 3 415	3 684 3 213	3 265 2 969	4
2862 50 250	-- mit arbeitendem Teil aus gesinterten Hartmetallen	kg 1000 DM	255 169 11 255	251 437 11 415	272 528 12 026	13
2862 50 270	-- mit arbeitendem Teil aus anderen Stoffen	kg 1000 DM	266 831 12 618	322 533 15 061	303 731 15 074	14
2862 50 330	- Preß-, Präge-, Tiefzieh-, Gesenkschmiede-, Stanz- oder Lochwerkzeuge -- für die Metallbearbeitung	kg 1000 DM	24 329 631 566 645	26 630 704 595 299	26 202 442 639 963	330
2862 50 390	-- für andere Bearbeitung	kg 1000 DM	691 959 34 393	721 381 37 871	785 635 40 166	25
2862 50 433	- Messer und Schneidklingen, für die Metall- und Holzbearbeitung -- für die Metallbearbeitung -- - Kreismesser	kg 1000 DM	178 440 15 097	150 164 15 442	155 307 15 511	6
2862 50 439	- - - Andere Messer und Schneidklingen	kg 1000 DM	626 294 12 247	581 183 11 193	556 983 11 203	11
2862 50 453	- - für die Holzbearbeitung -- - Kreismesser	kg 1000 DM	.	.	.	1
2862 50 459	- - - Andere Messer und Schneidklingen	kg 1000 DM	376 121 11 906	351 590 11 086	347 388 10 894	11
2862 50 530	- Messer und Schneidklingen, für Küchen- oder Nahrungsmittelindustriemaschinen -- Kreismesser	kg 1000 DM	379 931 8 859	323 957 7 159	346 131 7 499	6
2862 50 550	- - Andere Messer und Schneidklingen	kg 1000 DM	215 120 8 244	188 079 6 843	230 961 8 049	6
2862 50 630	- Messer und Schneidklingen, für Maschinen für die Landwirtschaft, den Gartenbau, die Forstwirtschaft und für andere Maschinen oder mechanische Geräte; Wendschneidplatten für Werkzeuge -- für Maschinen für die Landwirtschaft, den Gartenbau oder die Forstwirtschaft	kg 1000 DM	2 091 418 10 490	1 224 958 7 194	1 062 021 6 341	7
2862 50 653	- - für andere Maschinen oder mechanische Geräte -- - Kreismesser	kg 1000 DM	141 405 4 008	152 378 3 747	144 525 4 037	5
2862 50 659	- - - Andere Messer und Schneidklingen	kg 1000 DM	546 585 19 324	518 788 19 531	502 354 19 570	18
2862 50 670	- - Wendschneidplatten für Werkzeuge, nach ISO 1832 u.ä.	kg 1000 DM	317 499 43 703	340 600 41 696	311 089 39 093	10
2862 50 930	- Andere Plättchen, Stäbchen, Spitzen u.ä. Formstücke für Werkzeuge, nicht gefaßt, aus gesinterten Hartmetallen oder aus Cermets	kg 1000 DM	60 344 12 864	61 584 12 653	57 926 11 900	7
2862 50 950	- - Stäbchen, Spitzen u.ä. Formstücke für Werkzeuge, nicht gefaßt, aus gesinterten Hartmetallen oder aus Cermets	kg 1000 DM	341 514 18 509	342 423 19 256	327 475 18 376	10

StBA, FS4, R 3.1, 4.VJ 1996

5 Produktion nach Güterarten - Deutschland

Mei- Nr.	Bezeichnung	Einheit	4. VJ 1995	3. VJ 1996	4. VJ 1996	4. VJ 1996 Anzahl Unternehmen
1	2	3	4	5	6	7
	Vorhängeschlösser, Schlösser für Kraftfahrzeuge und Möbel, aus unedlen Metallen					
2863 11 303	- Vorhängeschlösser	St	758 030	680 939	757 196	6
	- - Zylindervorhängeschlösser	1000 DM	7 107	6 745	6 872	
2863 11 309	- - Andere Vorhängeschlösser	St	.	.	.	2
		1000 DM	.	.	.	
2863 11 500	- Schlösser für Kraftfahrzeuge	1000 St	23 976	25 784	23 685	16
	- Möbelschlösser	1000 DM	240 037	248 340	264 934	
2863 11 703	- - Zylindermöbelschlösser	St	3 073 156	2 597 345	2 629 471	11
		1000 DM	27 427	24 005	25 184	
2863 11 709	- - Andere Möbelschlösser	St	2 319 092	2 199 835	2 409 838	8
		1000 DM	11 294	10 113	10 907	
	Andere Schlösser und Sicherheitsriegel, aus unedlen Metallen					
	- Zylinderschlösser für Gebäudetüren					
2863 12 303	- - Türschlösser, für Schließzylinder vorgerichtet	St	1 654 188	1 862 726	1 822 293	10
		1000 DM	38 301	42 099	42 245	
2863 12 305	- - Schließzylinder für Türen	St	2 236 985	2 183 078	2 181 871	11
		1000 DM	55 105	51 570	49 772	
2863 12 500	- Andere Einstecktürschlösser	St	6 953 619	6 438 817	6 780 583	19
		1000 DM	58 097	61 097	58 911	
	- Schlösser für Panzerschränke, Fahrradschlösser, andere Schlösser und Sicherheitsriegel					
2863 12 730	- - Schlösser für Panzerschränke	St	2 420 973	1 603 318	1 894 816	8
		1000 DM	11 682	10 904	11 845	
2863 12 750	- - Fahrradschlösser	St	.	.	.	1
		1000 DM	.	.	.	
	- - Andere Schlösser und Sicherheitsriegel					
2863 12 793	- - - Rohrrahmenschlösser	St	.	44 393	.	4
		1000 DM	695	710	722	
2863 12 795	- - - Schlösser für Taschnerwaren	St	7 884 300	.	.	4
		1000 DM	5 031	4 603	4 471	
2863 12 799	- - - Andere Schlösser und Sicherheitsriegel, a.n.g.	St	.	.	.	20
		1000 DM	30 753	29 492	29 457	
	Verschlüsse und Verschlößbügel mit Schloß, aus unedlen Metallen; Schlüssel, gesondert gestellt sowie Teile für Schlösser und Sicherheitsriegel, aus unedlen Metallen					
2863 13 300	- Verschlüsse und Verschlößbügel mit Schloß	kg	509 165	466 103	508 254	7
		1000 DM	14 208	13 437	13 029	
2863 13 500	- Schlüssel, gesondert gestellt	kg	256 271	207 461	185 550	11
		1000 DM	9 687	8 642	7 781	
2863 13 700	- Teile für Schlösser und Sicherheitsriegel	1000 DM	.	16 254	13 667	11
	Beschläge u.ä. Erzeugnisse für Kraftfahrzeuge, Türen, Fenster, Möbel, Koffer u.ä. Waren, aus unedlen Metallen; automatische Türschließer, aus unedlen Metallen					
	- Scharniere					
2863 14 101	- - Scharniere, Bänder und Fitschen, für Möbel	kg	10 870 414	10 557 318	11 349 340	10
		1000 DM	87 938	80 283	81 954	
2863 14 103	- - Scharniere, Bänder, Fitschen und Gehänge, für Bauten	kg	1 972 453	2 152 664	2 007 115	11
		1000 DM	15 916	17 065	17 498	
2863 14 105	- - Scharniere für Kraftfahrzeuge	kg	2 752 209	2 482 258	2 667 214	4
		1000 DM	27 955	27 790	28 165	
2863 14 109	- - Andere Scharniere	kg	36 888	44 484	46 919	4
		1000 DM	1 541	2 116	2 209	
2863 14 200	- Laufrädchen oder -rollen	kg	13 908 636	13 055 863	12 807 689	23
		1000 DM	105 223	99 886	96 930	
2863 14 300	- Andere Beschläge u.ä. Waren für Kraftfahrzeuge	kg	24 601 381	25 427 026	30 747 808	30
		1000 DM	343 093	376 357	404 707	
	- Baubeschläge					
	- - für Fenster und Türen, aus Eisen oder Stahl					
2863 14 433	- - - Fensterbeschläge	t	17 863	22 410	20 552	28
		1000 DM	223 864	278 872	256 037	
2863 14 435	- - - Türbeschläge	t	3 871	4 911	4 813	22
		1000 DM	78 576	92 631	91 594	

StBA, FS4, R 3.1, 4.VJ 1996

5 Produktion nach Güterarten - Deutschland

Melde-Nr.	Bezeichnung	Einheit	4. VJ 1995	3. VJ 1996	4. VJ 1996	4. VJ 1996 Anzahl Unternehmen
1	2	3	4	5	6	7
2863 14 453	-- für Fenster und Türen, aus anderen unedlen Metallen -- - Fensterbeschläge	t 1000 DM	1 609 29 821	1 985 33 977	1 596 29 048	11
2863 14 455	-- - Türbeschläge	t 1000 DM	2 641 101 230	3 041 106 076	2 560 106 229	18
2863 14 470	-- Andere Baubeschläge	t 1000 DM	14 003 110 193	21 695 131 457	17 796 119 973	45
2863 14 503	- Beschläge für Möbel aus unedlen Metallen -- - Möbelinnenbeschläge	t 1000 DM	33 731 148 485	32 046 152 326	33 695 169 125	42
2863 14 505	-- Möbelaußenbeschläge	t 1000 DM	3 820 50 961	3 513 49 444	3 399 48 962	28
2863 14 630	- Andere Beschläge u.ä. Waren (z.B. für Taschenwaren, Herde, Öfen, Fahrzeuge, Fenster-, Türvorhänge usw.) -- für Fenster- und Türvorhänge	kg 1000 DM	1 668 383 25 630	2 015 955 26 378	3 018 250 27 758	17
2863 14 653	-- für andere Zwecke -- - für Taschenwaren	kg 1000 DM	348 642 5 044	340 088 5 203	336 633 4 632	8
2863 14 659	-- - für andere Zwecke	kg 1000 DM	4 816 128 38 177	4 714 464 39 166	4 714 991 38 860	24
2863 14 700	- Automatische Türschließer	kg 1000 DM	.	4 187 383 90 987	4 349 343 92 662	8
2871 11 001	Behälter aus Eisen oder Stahl, mit einem Fassungsvermögen von 50 bis 300 l, für Stoffe aller Art (ohne solche für verdichtete oder verflüssigte Gase) - Heizungsboiler	St 1000 DM	64 436 75 213	61 439 66 754	61 307 75 481	15
2871 11 002	- Druckwasserkessel	St 1000 DM	21 013 11 051	.	.	13
2871 11 003	- Spundbehälter	St 1000 DM	3 073 885 91 943	3 149 094 95 528	2 869 556 88 087	14
2871 11 004	- Deckelbehälter	St 1000 DM	1 287 399 38 198	1 407 114 40 244	1 306 887 39 478	16
2871 11 005	- Kraftstoff- und Heizölkannen und -kanister	St 1000 DM	.	.	.	1
2871 11 009	- Andere Behälter	St 1000 DM	143 305 23 566	128 379 24 315	129 433 25 699	51
2871 12 001	Behälter aus Eisen oder Stahl, mit einem Fassungsvermögen von weniger als 50 l, für Stoffe aller Art (ohne Dosen und ohne solche für verdichtete oder verflüssigte Gase) - Heizungsboiler	St 1000 DM	.	.	.	2
2871 12 002	- Druckwasserkessel	St 1000 DM	.	.	.	5
2871 12 009	- Andere Behälter	St 1000 DM	1 927 075 64 278	2 196 960 82 305	1 867 287 64 161	36
2872 11 331	Dosen aus Eisen oder Stahl, die durch Schweißen, Lüten oder Falzen verschlossen werden, mit einem Fassungsvermögen von weniger als 50 l - für Nahrungsmittel und Getränke -- Konservendosen für Nahrungsmittel	1000 St 1000 DM	131 491 44 518	112 439 37 594	130 782 41 357	7
2872 11 332	-- - für Fleisch-, Wurst- und Fischwaren	1000 St 1000 DM	286 466 53 554	238 474 40 611	278 172 49 941	6
2872 11 333	-- - für Fertiggerichte, Suppen	1000 St 1000 DM	175 511 41 980	164 643 32 756	157 389 31 054	6
2872 11 334	-- - für Milcherzeugnisse	1000 St 1000 DM	125 797 26 911	105 782 23 698	113 655 24 592	7
2872 11 335	-- - für Speiseöle	1000 St 1000 DM	5 523 4 936	6 008 5 436	5 266 4 576	4
2872 11 336	-- - für Backwaren	1000 St 1000 DM	44 750 14 948	44 519 15 105	37 350 14 103	5
2872 11 339	-- - für sonstige Nahrungsmittel (ohne Getränke)	1000 St 1000 DM	163 314 46 148	128 931 38 299	133 040 36 470	13
2872 11 350	-- Getränkedosen	1000 St 1000 DM	1 450 555 163 186	1 492 348 186 031	1 057 544 138 562	6

StBA, FS4, R 3.1, 4.VJ 1996

5 Produktion nach Güterarten - Deutschland

Melde-Nr.	Bezeichnung	Einheit	4. VJ 1995	3. VJ 1996	4. VJ 1996	4. VJ 1996 Anzahl Unternehmen
1	2	3	4	5	6	7
2872 11 530	- Andere Dosen aus Eisen oder Stahl - - Aerosoldosen	1000 St 1000 DM	109 559 38 782	142 847 47 826	111 497 39 743	3
2872 11 551	- - - für Mineralölerzeugnisse	1000 St 1000 DM	2 407 8 883	2 701 9 497	2 091 6 871	8
2872 11 552	- - - für Industriechemikalien	1000 St 1000 DM	4 212 3 002	4 046 3 155	4 288 2 867	8
2872 11 553	- - - für Farben, Lacke und verwandte Erzeugnisse	1000 St 1000 DM	68 224 79 686	89 204 107 004	71 783 81 285	16
2872 11 554	- - - für Klebstoffe und Bindemittel	1000 St 1000 DM	2 193 4 021	.	.	8
2872 11 555	- - - für kosmetische und pharmazeutische Erzeugnisse	1000 St 1000 DM	.	.	.	4
2872 11 556	- - - für Wasch-, Reinigungs-, Putz- und Pflegemittel	1000 St 1000 DM	11 903 3 870	9 036 4 890	3 516	6
2872 11 559	- - - für sonstige Erzeugnisse, a.n.g.	1000 St 1000 DM	11 604 13 926	12 803 11 924	10 253 12 195	8
2872 12 100	Sammelbehälter, Fässer, Dosen, Tuben, Verpackungsröhrchen u.ä. Behälter, aus Aluminium, mit einem Fassungsvermögen von 300 l oder weniger - Tuben	1000 St 1000 DM	236 229 43 170	262 608 48 805	241 945 44 784	12
2872 12 300	- Verpackungsröhrchen	1000 St 1000 DM	61 913 11 154	42 754 9 391	36 358 7 500	3
2872 12 500	- Andere Behälter usw. mit einem Fassungsvermögen von 50 l bis 300 l	1000 St 1000 DM	81 18 711	68 16 193	86 20 546	6
2872 12 710	- - - Konservendosen für Nahrungsmittel	1000 St 1000 DM	110 064	101 416	101 167	4
2872 12 730	- - - Getränkedosen	1000 St 1000 DM	.	.	.	2
2872 12 750	- - Aerosoldosen aus Aluminium	1000 St 1000 DM	77 656 24 530	86 976 26 706	76 216 22 907	8
2872 12 790	- - Andere Behälter aus Aluminium	St 1000 DM	107 058 529 13 044	163 864 763 14 959	162 681 669 15 562	10
2872 13 300	Stopfen (einschl. Kronenverschlüssen), Verschluß- oder Flaschenkapseln, anderes Verpackungszubehör, aus unedlen Metallen - Kronenverschlüsse	1000 St 1000 DM	3 680 286 25 509	5 510 233 35 741	3 575 009 26 225	7
2872 13 503	- Verschluß- oder Flaschenkapseln, aus Blei; Verschluß- oder Flaschenkapseln, aus Aluminium, mit einem Durchmesser von mehr als 21 mm	kg 1000 DM	128 508 7 869	130 741 7 739	136 267 8 381	4
2872 13 505	- - Schraubverschlüsse aus Aluminium	kg 1000 DM	4 506 449 58 570	6 591 383 75 833	4 551 833 51 885	6
2872 13 509	- - Andere Verschluß- und Flaschenkapseln, aus Blei oder Aluminium	kg 1000 DM	506 743 10 107	597 396 11 616	548 329 11 033	6
2872 13 703	- - - Feinstblechverschlüsse aus Stahl	kg 1000 DM	9 215 777 72 358	18 003 533 118 832	30 125 439 89 869	10
2872 13 709	- - - Anderes Verpackungszubehör (z.B. Spundbleche, Plomben)	kg 1000 DM	4 837 584 40 269	6 391 521 55 286	4 656 063 42 266	12
2873 11 301	Litzen, Kabel, Seile, Seilschlingen u.ä. Waren, aus Eisen oder Stahl (ohne isolierte Erzeugnisse für die Elektrotechnik) - Litzen, Kabel und Seile - - Litzen, Kabel und Seile, mit einer größten Querschnittsabmessung von 3 mm oder weniger	t 1000 DM	9 795 41 613	8 880 37 002	8 837 36 768	17
2873 11 303	- - Litzen, mit einer größten Querschnittsabmessung von mehr als 3 mm	t 1000 DM	11 763 26 583	11 299 24 365	10 840 23 487	12

5 Produktion nach Güterarten - Deutschland

Melde-Nr.	Bezeichnung	Einheit	4. VJ 1995	3. VJ 1996	4. VJ 1996	4. VJ 1996 Anzahl Unternehmen
1	2	3	4	5	6	7
2873 11 305	- - Kabel und Seile, mit einer größten Querschnittsabmessung von mehr als 3 mm	t 1000 DM	12 290 66 488	11 602 61 497	11 789 62 097	20
2873 11 500	- Seilschlingen u.ä. Waren	t 1000 DM	376 2 778	503 3 401	423 2 929	5
2873 12 300	Stacheldraht aus Eisen oder Stahl; Litzen, Kabel, Seile u.ä. Waren, aus Kupfer und Aluminium (ohne isolierte Erzeugnisse für die Elektrotechnik)	t 1000 DM	.	.	.	2
2873 12 500	- Stacheldraht aus Eisen oder Stahl, für Einzäunungen (auch verwundene Drähte oder Bänder)	t 1000 DM	12 564 62 827	16 194 67 635	17 850 65 916	18
2873 12 700	- Litzen, Kabel, Seile u.ä. Waren, aus Kupfer	t 1000 DM	6 374 20 569	7 228 28 340	5 467 24 774	8
2873 13 130	Gewebe, Gitter, Geflechte, aus Eisen-, Stahl- oder Kupferdraht; Streckbleche und -bänder, aus Eisen, Stahl oder Kupfer	kg 1000 DM	1 719 085 39 141	1 356 956 34 606	1 357 618 32 333	8
2873 13 150	- - Endlose Gewebe für Maschinen	kg 1000 DM	1 997 089 55 255	2 016 995 52 548	2 008 252 52 664	17
2873 13 200	- Gitter und Geflechte, verschweißt, mit einer Maschengröße von 100 cm2 oder mehr, aus Eisen- oder Stahldraht, mit einer größten Querschnittsabmessung von 3 mm oder mehr	t 1000 DM	337 332 195 748	433 219 271 027	257 108 163 709	23
2873 13 303	- Andere Gitter und Geflechte, verschweißt, aus Eisen- oder Stahldraht	t 1000 DM	34 688 34 384	52 453 47 991	35 651 33 948	12
2873 13 309	- - Unterstützungskörbe und Deckenträger, geschweißt, für die Betonbewehrung	t 1000 DM	38 422 82 056	51 911 87 875	42 882 82 236	27
2873 13 430	- - Andere Gitter und Geflechte, verschweißt	kg 1000 DM	6 115 907 18 915	7 559 068 20 277	8 327 639 24 200	22
2873 13 450	- - Andere Gitter und Geflechte, aus Eisen- oder Stahldraht, nicht verschweißt	kg 1000 DM	4 953 303 12 001	4 993 264 11 628	4 732 987 11 323	15
2873 13 500	- Streckbleche und -bänder, aus Eisen oder Stahl	kg 1000 DM	1 410 970 7 745	1 726 613 7 350	1 626 379 6 729	7
2873 13 700	- Endlose Gewebe aus Kupferdraht, für Maschinen	kg 1000 DM	.	.	.	1
2873 13 903	- Andere Gewebe, Gitter und Geflechte, aus Kupferdraht; Streckbleche und -bänder, aus Kupfer	kg 1000 DM	.	127 013 1 279	140 921 2 073	8
2873 13 905	- - Streckbleche und -bänder, aus Kupfer	kg 1000 DM	-	-	-	-
2873 14 100	Reißnägel, Nägel, Stifte, Krampen, Klammern (ohne Heftklammern, zusammenhängend in Streifen) u.ä. Waren, aus Eisen, Stahl, Kupfer und Aluminium	kg 1000 DM	.	1 279 951 5 401	1 098 109 5 173	4
2873 14 200	- Reißnägel aus Eisen oder Stahl	kg 1000 DM	4 156 448 9 485	5 068 356 11 783	5 045 400 11 317	8
2873 14 300	- Nägel aus Eisen- oder Stahldraht, zusammenhängend in Streifen oder Rollen	kg 1000 DM	.	.	.	2
2873 14 400	- Nägel aus Stahldraht mit einem Kohlenstoffgehalt von 0,5 GHT oder mehr, gehärtet	kg 1000 DM	455 531 2 050	3 666	3 657	6
2873 14 500	- - verzinkt	kg 1000 DM	2 430 861 6 396	2 319 000 5 819	2 753 799 6 616	4
	- - nicht verzinkt	kg 1000 DM				

5 Produktion nach Güterarten - Deutschland

Melde-Nr.	Bezeichnung	Einheit	4. VJ 1995	3. VJ 1996	4. VJ 1996	4. VJ 1996 Anzahl Unternehmen
1	2	3	4	5	6	7
2873 14 600	- Andere Nägel, Krampen, gewellte oder abgeschrägte Klammern u.ä. Waren, aus Eisen oder Stahl	kg 1000 DM	4 169 983 24 360	4 808 727 24 574	4 500 897 23 972	18
2873 14 700	- Stifte, Nägel, Reißnägel, Krampen, Klammern u.ä. Waren, aus Kupfer	kg 1000 DM	.	.	.	4
2873 14 800	- Stifte, Nägel, Krampen, Klammern, Schrauben, Bolzen, Muttern, Schraubhaken, Nieten, Splinte, Keile, Unterlegscheiben u.ä. Waren, aus Aluminium	1000 DM	.	.	.	45
2873 15 100	Drähte, Stäbe, Rohre, Platten, Elektroden u.ä. Waren, mit Dekapier- oder Flußmittel umhüllt oder gefüllt; Drähte und Stäbe, aus agglomeriertem Pulver von unedlen Metallen, zum Metallisieren im Aufspritzverfahren - Umhüllte Elektroden aus unedlen Metallen, für das Lichtbogenschweißen	kg 1000 DM	3 658 266 21 257	3 698 363 27 030	3 043 270 24 001	7
2873 15 300	- Gefüllte Drähte aus unedlen Metallen, für das Lichtbogenschweißen	kg 1000 DM	12 228	10 406	10 424	4
2873 15 500	- Umhüllte Stäbe und gefüllte Drähte aus unedlen Metallen, für das Löten oder das Autogenschweißen	kg 1000 DM	3 827 796 26 914	3 885 799 23 667	4 041 505 23 944	10
2873 15 700	- Andere Drähte u.ä. Waren (einschl. Teilen)	1000 DM	1 999	2 624	2 095	3
2873 16 003	Näh-, Stick-, Schnür-, Häkelnadeln, Stichel u.ä. Waren; Sicherheits-, Stecknadeln u.ä. Nadeln, a.n.g., aus Eisen oder Stahl, zum Handgebrauch - Näh-, Stopf-, Stick-, Sicherheits- und Stecknadeln u.ä. Nadeln	kg 1000 DM	.	-	-	-
2873 16 009	- Andere Nadeln (z.B. Strick-, Häkel-, Maschinenfang-, Handwerkerknadeln)	kg 1000 DM	7 512	18 143 063 5 543	.	2
2874 11 130	Schrauben, Bolzen, Muttern, Schwellenschrauben, Schraubhaken u.ä. Waren, mit Gewinde, aus Eisen oder Stahl - Gedrehte Schrauben, auch mit Muttern oder Unterlegscheiben, mit einer Stiftdicke von 6 mm oder weniger; Schrauben und Bolzen zum Befestigen von Oberbaumaterial von Bahnen sowie solche ohne Kopf - Gedrehte Schrauben mit einer Stiftdicke von 6 mm oder weniger	t 1000 DM	11 672 125 819	11 453 123 718	10 763 122 548	96
2874 11 150	- Schrauben und Bolzen zum Befestigen von Oberbaumaterial von Bahnen	t 1000 DM	1 519 8 705	1 385 7 186	950 5 749	7
2874 11 170	- Schrauben und Bolzen ohne Kopf	t 1000 DM	5 852 45 983	5 976 45 834	5 473 43 481	32
2874 11 230	- Schrauben und Bolzen, mit Kopf, auch mit Muttern oder Unterlegscheiben, mit Schlitz, Kreuzschlitz oder Innensechskant - mit Schlitz oder Kreuzschlitz, aus nichtrostendem Stahl	t 1000 DM	13 221	1 811 15 712	1 707 14 937	15
2874 11 250	- mit Schlitz oder Kreuzschlitz, aus Eisen oder anderem Stahl	t 1000 DM	6 384 49 933	5 930 49 928	5 964 53 535	25
2874 11 270	- mit Innensechskant, aus nichtrostendem Stahl	t 1000 DM	1 012 10 505	904 9 098	880 9 006	8
2874 11 290	- mit Innensechskant, aus Eisen oder anderem Stahl	t 1000 DM	5 512 43 606	5 650 44 355	5 126 42 150	15
2874 11 310	- Andere Schrauben und Bolzen, mit Kopf, auch mit Muttern oder Unterlegscheiben - mit Außensechskant, aus nichtrostendem Stahl	t 1000 DM	1 880 17 843	1 520 13 220	1 659 13 912	10
2874 11 330	- mit Außensechskant, aus Eisen oder anderem Stahl, mit einer Zugfestigkeit von weniger als 800 MPa	t 1000 DM	5 140 23 224	5 284 23 208	4 453 18 745	19

StBA, FS4, R 3.1, 4.VJ 1996

5 Produktion nach Güterarten - Deutschland

Melde-Nr.	Bezeichnung	Einheit	4. VJ 1995	3. VJ 1996	4. VJ 1996	4. VJ 1996 Anzahl Unternehmen
1	2	3	4	5	6	7
2874 11 350	- - mit Außensechskant, aus Eisen oder anderem Stahl, mit einer Zugfestigkeit von 800 MPa oder mehr	t 1000 DM	17 302 82 196	14 792 62 946	13 116 63 959	22
2874 11 390	- - Andere Schrauben und Bolzen, mit Kopf, aus Eisen oder Stahl	t 1000 DM	21 877 161 069	22 122 168 424	20 643 157 513	52
2874 11 530	- - Schwellenschrauben, andere Holzschrauben, Schraubhaken, Ring- und Ösensschrauben	t 1000 DM	3 510 12 195	3 618 11 850	3 019 11 006	3
2874 11 550	- - Andere Holzschrauben	t 1000 DM	6 460 30 178	4 022 20 688	3 858 21 131	11
2874 11 570	- - Schraubhaken, Ring- und Ösensschrauben	t 1000 DM	1 503 9 337	1 300 7 469	1 062 5 895	6
2874 11 730	- - Gewindeformende Schrauben aus nichtrostendem Stahl	t 1000 DM	430 2 640	261 1 862	223 2 088	9
2874 11 750	- - Andere gewindeformende Schrauben	t 1000 DM	7 752 61 577	6 311 53 216	5 635 47 861	12
2874 11 830	- - Muttern	t 1000 DM	2 472 31 250	2 360 31 139	2 574 32 674	43
2874 11 850	- - Gedrehte Muttern mit einer Lochweite von 6 mm oder weniger	t 1000 DM	2 514 19 043	2 681 20 434	2 662 20 404	6
2874 11 870	- - Andere Muttern (ohne solche aus nichtrostendem Stahl)	t 1000 DM	9 754 71 012	10 000 74 247	9 070 69 640	23
2874 11 900	- - Andere Waren, aus Eisen oder Stahl, mit Gewinde	t 1000 DM	7 392 58 284	8 620 70 846	8 008 65 020	35
2874 12 100	Federringe und -scheiben u.a. Sicherungsringe und -scheiben; Niete, Splinte, Keile u.ä. Waren, ohne Gewinde, aus Eisen oder Stahl	kg 1000 DM	1 738 903 21 503	1 765 396 22 915	1 515 555 22 080	9
2874 12 300	- - Federringe, -scheiben u.a. Sicherungsringe und -scheiben	kg 1000 DM	4 498 830 20 207	5 510 228 21 431	4 438 629 17 853	11
2874 12 500	- - Andere Unterlegscheiben	kg 1000 DM	2 634 287 16 886	2 965 139 16 103	2 928 015 15 441	10
2874 12 700	- - Niete	kg 1000 DM	3 981 766 26 757	3 880 864 26 114	3 906 746 25 667	26
2874 13 100	- - Splinte, Keile u.ä. Waren, ohne Gewinde	kg 1000 DM	381 843 3 525	388 827 3 517	410 695 3 344	8
2874 13 200	- - Unterlegscheiben, Holzschrauben u.a. Waren der Schraubenindustrie, mit und ohne Gewinde, aus Kupfer und aus Kupferlegierungen (ohne Stifte, Nägel u.ä. Waren)	kg 1000 DM	.	.	.	4
2874 13 300	- - Unterlegscheiben (einschl. Federringen und -scheiben)	kg 1000 DM	.	.	.	1
2874 13 500	- - Andere Waren der Schraubenindustrie, ohne Gewinde (z.B. Niete, Splinte, Keile)	kg 1000 DM	.	.	.	10
2874 13 700	- - Holzschrauben mit Gewinde	kg 1000 DM	176 139 3 459	187 446 3 895	169 396 3 715	44
2874 14 130	- - Andere Schrauben; Bolzen und Muttern, mit Gewinde	kg 1000 DM	1 440 401 24 598	1 297 051 20 790	1 328 885 21 654	7
2874 14 150	- - Andere Waren der Schraubenindustrie, mit Gewinde	kg 1000 DM	9 314 46 099	7 367 36 770	7 805 38 095	8
2874 14 170	- - Federn und Federblätter, aus Eisen oder Stahl; Federn aus Kupfer	t 1000 DM	4 654 19 724	3 172 13 497	2 920 13 685	19
2874 14 310	- - Blattfedern und Federblätter dafür, aus Eisen oder Stahl	t 1000 DM	695 17 349	744 18 451	731 18 930	11
2874 14 330	- - Parabelfedern und Federblätter dafür, warmgeformt	t 1000 DM	11 284 63 160	11 195 61 961	11 766 64 462	63
2874 14 350	- - Andere Blattfedern und Federblätter dafür, warmgeformt	t 1000 DM	11 046 94 752	11 921 103 749	11 304 99 079	43
2874 14 360	- - Blattfedern und Federblätter dafür, nicht warmgeformt	t 1000 DM	2 779 24 672	2 753 26 311	2 814 26 102	
2874 14 370	- - Schraubenfedern, aus Eisen oder Stahl	t 1000 DM				
2874 14 380	- - warmgeformt	t 1000 DM				
2874 14 390	- - Schraubendruckfedern, nicht warmgeformt	t 1000 DM				
2874 14 400	- - Schraubenzugfedern, nicht warmgeformt	t 1000 DM				

StBA, FS4, R 3.1, 4.VJ 1996

5 Produktion nach Güterarten - Deutschland

Melde-Nr.	Bezeichnung	Einheit	4. VJ 1995	3. VJ 1996	4. VJ 1996	4. VJ 1996 Anzahl Unternehmen
1	2	3	4	5	6	7
2874 14 370	- - Andere Schraubenfedern, nicht warmgeformt	t 1000 DM	5 909 62 990	4 791 52 575	5 917 69 185	38
2874 14 530	- - Spiralfachfedern, Tellerfedern, aus Eisen oder Stahl	t 1000 DM	5 353 65 455	5 716 74 075	6 159 70 352	25
2874 14 550	- - Tellerfedern	t 1000 DM	2 455 37 190	2 673 38 495	2 400 35 006	11
2874 14 630	- - Andere Federn aus Eisen oder Stahl	t 1000 DM	2 006 24 102	1 870 24 758	1 915 24 505	32
2874 14 690	- - Drahtformfedern	t 1000 DM	4 211 54 290	4 642 61 853	4 203 59 341	40
2874 14 800	- Federn aus Kupfer	t 1000 DM	576 19 393	595 19 274	593 19 182	29
2874 20 100	Ketten (ohne Gelenkketten) und Teile dafür, aus Eisen oder Stahl sowie aus Kupfer	kg 1000 DM	2 745 329 8 055	2 552 983 7 082	2 610 797 8 221	4
2874 20 230	- - mit einer Querschnittsabmessung von 16 mm oder weniger	kg 1000 DM	5 218 417 41 996	4 118 927 32 354	4 536 959 32 183	13
2874 20 250	- - mit einer Querschnittsabmessung von mehr als 16 mm	kg 1000 DM	2 600 524 18 863	2 085 793 17 716	2 112 617 18 558	8
2874 20 300	- Gleitschutzketten aus Eisen oder Stahl	kg 1000 DM	1 383 462 23 492	1 000 936 13 724	1 433 551 23 673	4
2874 20 500	- Andere Ketten aus Eisen oder Stahl	kg 1000 DM	1 738 258 12 734	1 682 113 13 072	1 587 507 11 143	7
2874 20 700	- Ketten und Teile dafür aus Kupfer	1000 DM	.	.	.	2
2874 20 800	- Teile für Ketten aus Eisen oder Stahl	1000 DM	.	.	.	6
2875 11 100	Sanitär-, Hygiene- oder Toilettenartikel und Teile dafür aus Eisen, Stahl, Kupfer oder Aluminium	St 1000 DM	1 666 905 80 527	1 395 924 74 779	1 551 966 76 339	9
2875 11 210	- - Abwasch- und Waschbecken, aus nichtrostendem Stahl	St 1000 DM	.	.	.	-
2875 11 250	- - Badewannen	St 1000 DM	.	.	.	-
2875 11 310	- - aus Gußeisen, auch emailliert	St 1000 DM	595 246 82 024	681 206 86 229	612 993 86 211	3
2875 11 350	- - Andere Sanitär-, Hygiene- oder Toilettenartikel und deren Teile, aus Eisen oder Stahl (ohne Waschbecken und Badewannen), Kupfer sowie aus Aluminium	kg 1000 DM	1 451 714 19 504	1 845 948 28 950	1 636 727 25 514	16
2875 11 370	- - aus Eisen oder Stahl	kg 1000 DM	1 533 414 13 971	16 605	15 533	5
2875 12 130	- - aus Kupfer	kg 1000 DM	5 320 458 130 595	5 489 623 132 960	5 353 971 127 158	18
2875 12 150	- - aus Aluminium	kg 1000 DM	.	.	.	-
2875 12 230	Haushalts- oder Hauswirtschaftsartikel und Teile dafür, aus Eisen oder Stahl, Kupfer sowie aus Aluminium	kg 1000 DM	.	.	.	1
2875 12 291	- - aus Gußeisen	kg 1000 DM	355 346 14 283	306 091 12 342	260 172 10 368	6
2875 12 293	- - nicht emailliert	kg 1000 DM	2 239 079 49 466	1 779 467 39 717	2 191 938 48 433	10
2875 12 299	- - emailliert	kg 1000 DM	902 693 18 336	686 598 14 636	983 942 22 670	3
2875 12 370	- - aus nichtrostendem Stahl	kg 1000 DM	16 991	13 469	16 124	8
2875 12 390	- - Artikel für den Tischgebrauch	kg 1000 DM	.	.	.	-
2875 12 410	- - Andere Haushalts- und Hauswirtschaftsartikel, aus nichtrostendem Stahl	kg 1000 DM	.	.	.	-
2875 12 430	- - Koch-, Brat- und Backgeschirre	kg 1000 DM	.	.	.	-
2875 12 450	- - Schnellkochgeschirre	kg 1000 DM	.	.	.	-
2875 12 470	- - Andere Haushalts- und Hauswirtschaftsartikel, a.n.g.	kg 1000 DM	.	.	.	-

StBA, FS4, R 3.1, 4.VJ 1996

5 Produktion nach Güterarten - Deutschland

Melde-Nr.	Bezeichnung	Einheit	4. VJ 1995	3. VJ 1996	4. VJ 1996	4. VJ 1996 Anzahl Unternehmen
1	2	3	4	5	6	7
2875 12 330	- aus Eisen oder Stahl, emailliert (ohne Gußeisen) - Artikel und deren Teile für den Tischgebrauch	kg 1000 DM	- -	- -	- -	-
2875 12 351	- - - Andere Haushalts- und Hauswirtschaftsartikel - - - Koch-, Brat- und Backgeschirre	kg 1000 DM	1 515 544 22 258	853 053 11 628	1 031 626 15 236	5
2875 12 353	- - - Schnellkochgeschirre	kg 1000 DM	.	.	.	1
2875 12 359	- - - Andere Haushalts- und Hauswirtschaftsartikel, a.n.g.	kg 1000 DM	.	.	.	2
2875 12 430	- Andere Haushalts- und Hauswirtschaftsartikel und Teile dafür, aus Eisen oder Stahl - - für den Tischgebrauch	kg 1000 DM	.	-	-	-
2875 12 491	- - - Andere Haushalts- und Hauswirtschaftsartikel, auch mit Farbe versehen oder lackiert - - - Koch-, Brat- und Backgeschirre	kg 1000 DM	.	.	.	6
2875 12 497	- - - Briefkästen und Kastenanlagen	kg 1000 DM	2 393 037 56 197	1 910 562 49 912	2 170 753 57 529	9
2875 12 499	- - - Andere Haushalts- und Hauswirtschaftsartikel, aus Eisen oder Stahl	kg 1000 DM	5 047 447 39 638	5 376 469 46 884	5 151 660 45 207	22
2875 12 533	- Haushalts-, Hauswirtschaftsartikel und deren Teile; Schwämme, Putzlappen u.ä. Waren zum Scheuern, Polieren u.dgl.; aus Kupfer und Aluminium - - aus Kupfer - - - vergoldet oder versilbert	kg 1000 DM	27 254 1 688	.	.	2
2875 12 535	- - - Tafelgeschirr u.ä. Artikel für den Tischgebrauch, aus Kupfer	kg 1000 DM	-	-	-	-
2875 12 539	- - - Andere Artikel aus Kupfer	kg 1000 DM	.	.	.	1
2875 12 551	- - aus Aluminium, gegossen - - - Koch-, Brat- und Backgeschirre, aus Aluminium, gegossen	kg 1000 DM	.	.	.	1
2875 12 559	- - - Andere Artikel aus Aluminium, gegossen	kg 1000 DM	64 709 2 746	123 201 5 585	55 412 2 324	3
2875 12 571	- - - Andere Artikel aus Aluminium - - - Koch-, Brat- und Backgeschirre, aus Aluminium	kg 1000 DM	587 868 21 488	451 335 16 917	642 188 24 620	5
2875 12 579	- - - Andere Artikel aus Aluminium, a.n.g.	kg 1000 DM	1 203 901 15 866	1 335 429 17 933	1 073 005 12 494	7
2875 12 700	- Mechanische Handgeräte mit einem Gewicht von 10 kg oder weniger, zum Vorbereiten, Zubereiten oder Anrichten von Speisen oder Getränken	kg 1000 DM	268 618 5 131	236 914 6 143	282 934 6 609	9
2875 12 800	- Eisen-, Stahlwolle, Schwämme, Putzlappen, Handschuhe u.ä. Waren, zum Scheuern, Polieren u.dgl., aus Eisen oder Stahl	kg 1000 DM	3 430 933 13 629	389 622 4 558	438 636 5 141	4
2875 21 300	Panzerschränke, Türen und Fächer für Stahlkammern, Sicherheitskassetten u.ä. Waren, aus unedlen Metallen - Panzerschränke	St 1000 DM	50 035	210 333 41 742	297 305 50 453	18
2875 21 500	- Türen und Fächer für Stahlkammern	kg 1000 DM	4 085 225 32 027	1 964 270 20 255	3 464 081 27 790	7
2875 21 700	- Sicherheitskassetten u.ä. Waren	1000 DM	17 154	13 377	15 848	15
2875 22 000	Sortier-, Ablage-, Karteikästen, Federschalen, Stempelhalter u.ä. Ausstattungsgegenstände für Büros, aus unedlen Metallen (ohne Büromöbel)	1000 DM	7 945	7 382	8 314	10

5 Produktion nach Güterarten - Deutschland

Melde-Nr.	Bezeichnung	Einheit	4. VJ 1995	3. VJ 1996	4. VJ 1996	4. VJ 1996 Anzahl Unternehmen
1	2	3	4	5	6	7
2875 23 300	Mechaniken für Schnellhefter oder Aktenordner, Heftklammern und anderes Büromaterial, aus unedlen Metallen - Mechaniken für Schnellhefter oder Aktenordner	1000 DM	12 960	15 620	12 123	5
2875 23 500	- Heftklammern, zusammenhängend in Streifen	1000 DM	21 357	18 327	20 103	8
2875 23 700	- Anderes Büromaterial (einschl. Teilen)	1000 DM	25 324	19 837	22 628	8
2875 24 003	Statuetten u.a. Ziergegenstände, Rahmen für Fotografien, Bilder u.dgl., Spiegel, aus unedlen Metallen - Statuetten u.a. Ziergegenstände, versilbert, vergoldet oder platinert	1000 DM	23 087	14 575	22 218	8
2875 24 009	- Andere Statuetten u.a. Ziergegenstände, Rahmen für Fotografien, Bilder u.dgl., Spiegel	1000 DM	34 713	34 938	35 175	13
2875 25 330	Klammern, Haken, Ösen, Nieten, Schnallen, Verschlüsse u.a. Befestigungsartikel, Perlen und zugeschnittene Flitter, aus unedlen Metallen - Klammern, Haken und Ösen für Kleidung, Schuhe, Planen, Taschenwaren oder zum Fertigen oder Ausrüsten anderer Waren, aus Metall	1000 DM	13 893	14 018	14 495	5
2875 25 390	- - verbunden mit Gewebebändern	1000 DM	11 329	13 317	13 157	7
2875 25 530	- - Andere Klammern, Haken und Ösen	1000 DM	16 932	18 104	18 092	8
2875 25 590	- - Hohl- oder Zweispitzniete	1000 DM	2 961	8 025	8 320	4
2875 25 730	- - Blindniete	1000 DM	8 095	7 412	7 533	8
2875 25 750	- - Schnallen, Verschlüsse und Verschlüßbügel u.a. Befestigungsartikel; Perlen und zugeschnittene Flitter	1000 DM	4 189	3 713	3 405	5
2875 25 790	- - Verschlüsse (ohne solche für Handtaschen)	1000 DM	4 607	4 340	4 031	7
2875 26 000	- - Verschlüsse und Verschlüßbügel für Handtaschen	1000 DM	16 168	9 085	8 093	6
2875 26 000	- - Andere Befestigungsartikel (z.B. Schnallen, Schließen); Perlen und zugeschnittene Flitter	1000 DM	642	776	695	6
2875 27 110	Schiffsschrauben und Schraubenflügel dafür Andere Waren aus unedlen Metallen, a.n.g. - Schiffsanker, Draggen, Teile dafür, aus Eisen oder Stahl; Waren aus Eisen oder Stahl, gegossen, a.n.g.	St 1000 DM	642 16 168	776 9 085	695 8 093	6
2875 27 133	- - Schiffsanker, Draggen, Teile dafür, aus Eisen oder Stahl	kg 1000 DM	5 863 742 69 068	4 263 005 39 408	6 086 639 60 657	21
2875 27 135	- - Waren aus nicht verformbaren Gußeisen, a.n.g.	kg 1000 DM	.	.	.	5
2875 27 139	- - - Erzeugnisse für die Kanalisation	kg 1000 DM	.	.	.	2
2875 27 150	- - - Straßenkappen	kg 1000 DM	1 368	.	.	5
2875 27 170	- - - Andere Waren aus nicht verformbarem Gußeisen	kg 1000 DM	456 153	.	.	2
2875 27 210	- - Mahlkugeln und ähnliche Mahlkörper, aus Eisen oder Stahl, gegossen	kg 1000 DM	.	.	.	5
2875 27 210	- - Andere Waren aus Eisen oder Stahl, geschmiedet, jedoch nicht weiterbearbeitet; Waren aus Eisen- oder Stahldraht; Tabakdosen, Zigarettenetuis u.ä.	kg 1000 DM	1 371 476 8 491	1 531 008 9 137	1 312 907 7 729	5
2875 27 210	- - Mahlkugeln u.ä. Mahlkörper, geschmiedet, jedoch nicht weiterbearbeitet	kg 1000 DM	-	-	-	-

5 Produktion nach Güterarten - Deutschland

Melde-Nr.	Bezeichnung	Einheit	4. VJ 1995	3. VJ 1996	4. VJ 1996	4. VJ 1996 Anzahl Unternehmen
1	2	3	4	5	6	7
2875 27 230	- - Andere Waren, geschmiedet, jedoch nicht weiterbearbeitet	kg 1000 DM	62 943 1 866	.	.	2
2875 27 250	- - Waren aus Eisen- oder Stahldraht (z.B. Vogelkäfige u.ä. Kleinkäfige, Körbe)	kg 1000 DM	47 307 416 293 684	45 629 762 284 181	46 173 103 286 813	86
2875 27 270	- - Tabakdosen, Zigarettenetuis, Puderdosen, Lippenstifthalen u.ä. Gegenstände für den Taschengebrauch	1000 DM	6 416	6 091	5 668	5
2875 27 310	- - Leitern und Trittschmel; Paletten u.ä. stapelfähige Transportmittel; Rollen und Trommeln; Dachentlüfter, Dachrinnen, Haken u.ä. Bauartikel, aus Eisen oder Stahl	St 1000 DM	450 072 23 682	306 037 21 594	440 566 24 656	13
2875 27 330	- - Paletten u.ä. stapelfähige Transportmittel	kg 1000 DM	20 684 285 79 105	19 880 585 70 023	20 551 951 70 086	44
2875 27 350	- - Rollen und Trommeln für Kabel, Schläuche u.dgl.	kg 1000 DM	1 741 728 13 027	2 091 475 14 775	2 096 026 14 841	9
2875 27 373	- - Rohrschellen u.ä. Rohrbefestigungselemente, aus Stahl; Bedachungsartikel u.ä. Bauartikel, aus Stahlblech	kg 1000 DM	9 535 905 90 629	10 695 734 100 258	9 383 871 84 638	36
2875 27 379	- - Baubedarfsartikel u.ä. Bauartikel, aus Stahlblech (z.B. nichtmechanische Dachentlüfter, Dachrinnen, Haken)	kg 1000 DM	28 308 287 116 936	31 798 903 141 662	27 551 299 119 751	59
2875 27 410	- - Schmutzkörbe u.ä. Abwassersiebe, aus Stahlblech; andere Waren aus Eisen oder Stahl	kg 1000 DM	339 699 3 140	543 568 3 233	392 065 2 744	5
2875 27 430	- - Andere Waren aus Eisen oder Stahl, freiformgeschmiedet	kg 1000 DM	-	.	.	1
2875 27 450	- - Andere Waren aus Eisen oder Stahl, gesenkgeschmiedet	kg 1000 DM	.	.	.	1
2875 27 491	- - Schlauchbinder- und -verbindungsselemente	kg 1000 DM	1 486 203 41 776	1 237 101 38 753	1 164 523 34 010	10
2875 27 492	- - Schlauchschellen und -befestigungselemente	kg 1000 DM	1 395 108	1 724 542	1 619 203	7
2875 27 493	- - Riemen- und Transportbandverbindungen	kg 1000 DM	.	.	.	1
2875 27 494	- - Verkehrsschilder	kg 1000 DM	1 153 586 11 133	746 958 8 117	800 614 8 893	10
2875 27 495	- - Schilder aus Stahlblech (ohne Verkehrsschilder)	kg 1000 DM	299 169 6 593	255 995 5 184	226 559 4 867	14
2875 27 496	- - Kesselböden	kg 1000 DM	9 216 503 32 443	10 799 139 33 289	9 435 579 29 104	10
2875 27 497	- - Preß-, Zieh- und Stanzteile, mit einem Stückgewicht von weniger als 50 g	kg 1000 DM	23 872 996 232 219	25 742 302 243 842	23 782 255 233 591	107
2875 27 499	- - Andere Waren aus Eisen oder Stahl, a.n.g.	kg 1000 DM	89 230 127 326 885	98 092 350 332 473	120 259 298 320 861	210
2875 27 510	- - Strick- und Häkelnadeln aus Aluminium	kg 1000 DM	-	-	.	1
2875 27 520	- - Gewebe, Gitter, Geflechte aus Aluminium	kg 1000 DM	.	.	25 685 783	3
2875 27 530	- - Andere Waren aus Aluminium, gegossen	kg 1000 DM	5 202 256 41 872	4 820 248 37 274	4 756 664 34 440	20
2875 27 551	- - Leiter- und Trittschmel	kg 1000 DM	2 904 938 37 869	3 334 520 43 766	3 154 565 42 035	15
2875 27 553	- - Kaltfließpreßteile	kg 1000 DM	41 117 2 279	39 048 2 082	38 542 2 099	5

StBA, FS4, R 3.1, 4.VJ 1996

5 Produktion nach Güterarten - Deutschland

Melde-Nr.	Bezeichnung	Einheit	4. VJ 1995	3. VJ 1996	4. VJ 1996	4. VJ 1996 Anzahl Unternehmen
1	2	3	4	5	6	7
2875 27 555	- - - Platinen für Kraftfahrzeug-Kennzeichen	kg 1000 DM	597 060 13 433	553 315 12 406	520 182 11 358	4
2875 27 559	- - - Andere Waren aus Aluminium, a.n.g.	kg 1000 DM	12 921 937 195 135	12 462 103 215 326	11 576 109 197 827	87
2875 27 570	- - Waren aus Kupfer, gegossen oder geschmiedet, jedoch nicht weiterbearbeitet (ohne Ketten)	kg 1000 DM	:	:	:	1
	- - Andere Waren aus Kupfer (z.B. Tabakdosen, Zigarettenetuis, Puderdosen, Steck-, Sicherheitsnadeln usw.; ohne Ketten), a.n.g.					
2875 27 593	- - - Tabakdosen, Zigarettenetuis, Puderdosen u.a. Gegenstände für den Taschengebrauch	kg 1000 DM	:	:	:	2
2875 27 599	- - - Andere Waren aus Kupfer, a.n.g.	kg 1000 DM	1 235 174 17 420	2 494 536 31 833	1 887 101 25 392	19
	- Andere Waren aus Nickel, Blei, Zink und Zinn					
2875 27 610	- - Gewebe, Gitter und Geflechte, aus Nickeldraht	kg 1000 DM	:	:	:	2
2875 27 620	- - Andere Waren aus Nickel, a.n.g.	kg 1000 DM	2 301 940 39 763	2 189 178 39 639	1 895 578 36 094	24
2875 27 630	- - Andere Waren aus Blei (ohne Stangen, Platten, Bleche, Bänder, Rohre, Rohrverbindungsstücke usw.), a.n.g.	kg 1000 DM	:	12 346 117	:	1
2875 27 650	- - Andere Waren aus Zink (ohne Stangen, Bleche, Bänder, Rohre, Rohrverbindungsstücke usw.), a.n.g.	kg 1000 DM	19 629 334 132 704	22 357 290 146 877	19 532 811 123 933	37
2875 27 660	- - Andere Waren aus Zinn (ohne Stangen, Bleche, Bänder, Rohre, Rohrverbindungsstücke usw.), a.n.g.	kg 1000 DM	80 961 5 642	77 623 5 045	87 831 5 560	5
	- Andere Waren aus unedlen Metallen					
2875 27 810	- - Kleiderhaken, Huthalter, Konsolen, Stützen u.ä. Waren	kg 1000 DM	6 396 711 52 927	7 606 726 58 214	6 446 567 52 382	20
2875 27 820	- - Glocken, Klingeln, Gongs u.ä. Waren	kg 1000 DM	259 670 2 720	207 529 2 684	198 423 2 345	4
2875 27 830	- - Schläuche aus Eisen oder Stahl, auch mit Verschluß- oder Verbindungsstücken	kg 1000 DM	3 100 716 77 782	3 452 144 85 425	3 167 505 84 681	19
2875 27 850	- - Schläuche aus anderen unedlen Metallen, auch mit Verschluß- oder Verbindungsstücken	kg 1000 DM	331 375 10 093	478 768 13 312	519 968 14 703	8
	- - Aushänge-, Hinweis-, Namens- u.ä. Schilder, Zahlen, Buchstaben u.ä. Zeichen (ohne beleuchtete Schilder)					
2875 27 871	- - - Kraftfahrzeug-Kennzeichen	kg 1000 DM	909 391 50 597	725 552 31 423	692 790 29 336	15
2875 27 873	- - - Typenschilder, Skalen	kg 1000 DM	670 229 14 926	573 904 14 289	494 961 13 438	21
2875 27 875	- - - Frontplatten und Blenden	kg 1000 DM	43 167 3 559	47 625 4 179	39 784 3 968	11
2875 27 879	- - - Andere Schilder	kg 1000 DM	6 340 102 66 392	6 875 845 69 639	8 910 455 85 263	44
2875 30 000	Säbel, Degen, Bajonette, Lanzen u.ä. blanka Waffen, Teile und Scheiden dafür	kg 1000 DM	16 019 1 575	11 183 765	17 908 1 178	3
2899 00 000	Veredlung von Erzeugnissen dieser Güterabteilung (ohne Schmiede-, Preß-, Zieh- und Stanzteile, Oberflächenveredlung, Wärmebehandlung und Mechanik, a.n.g.)	1000 DM	799 033	704 744	735 208	528
	Maschinen					
2911 11 000	Außenbordmotoren mit Fremdzündung, für Wasserfahrzeuge	kW St kW St 1000 DM	* * - - -	- - - - -	- - - - -	- - - - -
	darunter zum Absatz bestimmt					

5 Produktion nach Güterarten - Deutschland

Melde-Nr.	Bezeichnung	Einheit	4. VJ 1995	3. VJ 1996	4. VJ 1996	4. VJ 1996 Anzahl Unternehmen
1	2	3	4	5	6	7
2911 12 300	Andere Antriebsmotoren mit Fremdzündung, für Wasserfahrzeuge und andere Zwecke - für Wasserfahrzeuge	kW St 1000 DM	* * -	- - -	- - -	- - -
	darunter zum Absatz bestimmt					
2911 12 500	- für andere Zwecke	kW St 1000 DM	* * -	- - -	- - -	- - -
	darunter zum Absatz bestimmt					
	Dieselmotoren für Wasserfahrzeuge, Schienenfahrzeuge, Industriedieselmotoren (z.B. ortsfeste Dieselmotoren, Dieselmotoren f.d. Antrieb v. Flurförderfahrzeugen, Mähreschern, Baggern)					
2911 13 110	- Dieselmotoren für Wasserfahrzeuge - mit einer Leistung von 100 kW oder weniger	kW St 1000 DM	. . -	. . -	. . -	2
2911 13 130	- mit einer Leistung von mehr als 100 kW bis 200 kW	kW St 1000 DM	. . -	. . -	. . -	4
2911 13 150	- mit einer Leistung von mehr als 200 kW bis 500 kW	kW St 1000 DM	82 815 179 10 225	52 771 152 13 402	66 754 180 9 554	4
2911 13 170	- mit einer Leistung von mehr als 500 kW bis 1 000 kW	kW St 1000 DM	201 766 292 30 260	169 715 247 26 952	218 538 318 35 633	6
2911 13 190	- mit einer Leistung von mehr als 1 000 kW	kW St 1000 DM	811 695 281 318 251	537 719 159 253 471	642 298 242 298 301	6
2911 13 200	- Dieselmotoren für Schienenfahrzeuge	kW St 1000 DM	* * -	- - -	- - -	- - -
	darunter zum Absatz bestimmt					
	- Industriedieselmotoren mit einer Leistung von 100 kW oder weniger					
2911 13 310	- mit einer Leistung von 15 kW oder weniger	kW St 1000 DM	. . -	176 514 9 370 176 514	. . .	3
	darunter zum Absatz bestimmt					
2911 13 330	- mit einer Leistung von mehr als 15 kW bis 30 kW	kW St 1000 DM	. . -	. . -	. . -	2
	darunter zum Absatz bestimmt					
2911 13 350	- mit einer Leistung von mehr als 30 kW bis 50 kW	kW St 1000 DM	* * -	- - -	- - -	- - -
	darunter zum Absatz bestimmt					
2911 13 370	- mit einer Leistung von mehr als 50 kW bis 100 kW	kW St 1000 DM	* * -	- - -	- - -	- - -
	darunter zum Absatz bestimmt					
	- Industriedieselmotoren mit einer Leistung von mehr als 100 kW bis 500 kW					
2911 13 530	- mit einer Leistung von mehr als 100 kW bis 200 kW	kW St 1000 DM	* * -	- - -	- - -	- - -
	darunter zum Absatz bestimmt					
2911 13 550	- mit einer Leistung von mehr als 200 kW bis 300 kW	kW St 1000 DM	* * -	- - -	- - -	- - -
	darunter zum Absatz bestimmt					
2911 13 570	- mit einer Leistung von mehr als 300 kW bis 500 kW	kW St 1000 DM	* * -	- - -	- - -	- - -
	darunter zum Absatz bestimmt					

5 Produktion nach Güterarten - Deutschland

Melde-Nr.	Bezeichnung	Einheit	4. VJ 1995	3. VJ 1996	4. VJ 1996	4. VJ 1996 Anzahl Unternehmen
1	2	3	4	5	6	7
2911 13 730	- Industriedieselmotoren mit einer Leistung von mehr als 500 kW - - mit einer Leistung von mehr als 500 kW bis 1 000 kW	kW St kW St	* * 280 174 432	173 017 260	231 969 337	6
	darunter zum Absatz bestimmt	1000 DM	280 174 432	173 017 260	231 969 337	6
2911 13 750	- - mit einer Leistung von mehr als 1 000 kW	kW St kW St	* * 283 092 160	433 854 194	365 276 172	5
	darunter zum Absatz bestimmt	1000 DM	283 092 160	433 854 194	365 276 172	5
2911 21 300	Dampfturbinen - Dampfturbinen (ohne solche für den Antrieb von elektrischen Generatoren)	1000 DM	97 748	158 828	180 535	
	darunter zum Absatz bestimmt	kW St kW St	* * 74 688 55	40 732 34	124 521 37	4
2911 21 500	- Wasserdampfturbinen für den Antrieb von elektrischen Generatoren	1000 DM	29 897	9 067	.	
2911 22 000	Wasserturbinen und -räder	kW St 1000 DM	70 173 . 14 314	4
2911 23 000	Gasturbinen (ohne Turbo-Strahltrieb- und Turbo-Propellertriebwerke)	kW St kW St	* * 1 010 500 17	2 459 800 17	2 485 817 23	5
	darunter zum Absatz bestimmt	1000 DM	1 010 500 17	2 459 800 17	2 485 817 23	5
2911 31 000	Teile für Dampfturbinen	1000 DM	200 916	221 124	168 703	17
2911 32 000	Teile und Regler für Wasserturbinen und -räder	1000 DM	16 261	.	.	5
2911 33 000	Teile für Gasturbinen	1000 DM	86 983	86 366	83 292	11
2911 91 000	Installation von Verbrennungsmotoren und Turbinen (ohne Motoren für Ackerschlepper, Luft- und Straßenfahrzeuge)	1000 DM	50 084	71 329	91 265	18
2911 92 000	Reparatur und Instandhaltung von Verbrennungsmotoren und Turbinen (ohne Motoren für Ackerschlepper, Luft- und Straßenfahrzeuge)	1000 DM	189 971	173 578	211 331	38
2912 11 330	Hydromotoren und Druckluftmotoren, linear arbeitend - Hydrosysteme und Hydrozylinder - - Hydrosysteme (mit Hydrozylindern)	St 1000 DM	41 797 48 337	44 544 43 157	40 889 40 105	25
2912 11 350	- - Hydrozylinder	St 1000 DM	557 949 183 409	491 135 173 165	484 900 163 603	57
2912 11 500	- Druckluftmotoren (Pneumatikzylinder)	St 1000 DM	1 473 397 115 924	1 268 123 130 070	1 154 465 116 958	25
2912 12 330	Hydromotoren und Druckluftmotoren, nicht linear arbeitend; Wasser- und Dampfkraftmaschinen und andere Motoren, a.n.g. - Hydrosysteme, Hydromotoren, Wasser- und Dampfkraftmaschinen, andere Motoren, a.n.g. - - Hydrosysteme (mit Hydromotoren)	St 1000 DM	41 929 27 115	31 488 17 818	35 380 19 109	18
2912 12 350	- - Hydromotoren	St 1000 DM	85 089 92 164	54 771 77 157	52 763 80 947	14
2912 12 370	- - Wasser- und Dampfkraftmaschinen, andere Motoren, a.n.g. darunter zum Absatz bestimmt	St 1000 DM	* 116 116	2 2
2912 12 500	- Andere Druckluftmotoren	St 1000 DM	906 7 279	501 4 320	638 3 722	4
2912 21 100	Flüssigkeitspumpen für bestimmte Verwendungszwecke - Ausgabepumpen für Kraftstoffe oder Schmiermittel, für Tankstellen und Kraftfahrzeugwerkstätten	St 1000 DM	18 404 61 968	14 889 45 144	18 888 63 518	9
2912 21 300	- Andere Pumpen mit Flüssigkeitsmesser	St 1000 DM	- -	-

StBA, FS4, R 3.1, 4.VJ 1996

5 Produktion nach Güterarten - Deutschland

Melde-Nr.	Bezeichnung	Einheit	4. VJ 1995	3. VJ 1996	4. VJ 1996	4. VJ 1996 Anzahl Unternehmen
1	2	3	4	5	6	7
2912 21 500	- Handpumpen (ohne Flüssigkeitsmesser)	St 1000 DM	.	.	253 126 8 574	17
2912 21 700	- Kraftstoff-, Öl- oder Kühlmittelpumpen für Kolbenverbrennungsmotoren	St 1000 DM	3 538 425 184 861	3 331 502 180 624	3 956 865 194 675	21
2912 21 900	- Betonpumpen	St 1000 DM	655 80 129	762 81 913	587 76 084	6
2912 22 100	- Oszillierende Verdrängerpumpen für Flüssigkeiten (ohne Betonpumpen) - Hydroaggregate mit oszillierenden Verdrängerpumpen	St 1000 DM	1 987 15 648	2 506 17 874	2 402 17 950	14
2912 22 300	- Dosierpumpen	St 1000 DM	38 725 59 158	36 752 49 150	32 104 53 462	13
2912 22 503	- - Hydropumpen (z.B. Axial-, Radialkolbenpumpen)	St 1000 DM	100 784 197 969	64 690 152 029	70 333 165 163	13
2912 22 505	- - Radialkolbenpumpen	St 1000 DM	24 951 26 096	24 209 28 758	23 054 26 662	9
2912 22 509	- - Andere Hydrokolbenpumpen	St 1000 DM	.	.	3 247	3
2912 22 700	- Andere Kolbenpumpen	St 1000 DM	7 762 22 843	7 657 27 554	6 924 26 234	17
2912 22 900	- Andere oszillierende Verdrängerpumpen	St 1000 DM	.	.	116 267	12
2912 23 100	- Rotierende Verdrängerpumpen für Flüssigkeiten - Hydroaggregate mit rotierenden Verdrängerpumpen	St 1000 DM	24 619 27 180	20 445 24 319	15 351 19 111	15
2912 23 330	- - Zahnradpumpen - - Hydropumpen (Zahnradpumpen)	St 1000 DM	195 421 51 615	147 364 47 192	166 326 44 568	13
2912 23 350	- - Andere Zahnradpumpen	St 1000 DM	46 570 17 890	36 486 14 767	44 923 17 670	12
2912 23 530	- - Flügelzellenpumpen - - Hydropumpen (Flügelzellenpumpen)	St 1000 DM	.	.	.	4
2912 23 550	- - Andere Flügelzellenpumpen	St 1000 DM	.	.	.	2
2912 23 730	- - Schraubenspindelpumpen, andere rotierende Verdrängerpumpen - - Schraubenspindelpumpen	St 1000 DM	10 959 30 675	12 533 27 051	13 626 30 332	3
2912 23 753	- - - Andere rotierende Verdrängerpumpen	St 1000 DM	6 825 29 959	6 530 29 979	6 761 31 159	9
2912 23 759	- - - Andere rotierende Verdrängerpumpen (ohne Exzenterschneckenpumpen)	St 1000 DM	2 893 11 159	4 553 8 934	4 017 10 820	11
2912 24 130	- - - Kreiselpumpen für Flüssigkeiten; andere Pumpen; Hebewerke für Flüssigkeiten - - Tauchmotorpumpen, Umlaufbeschleuniger - - Tauchmotorpumpen, einstufig	St 1000 DM	249 163 77 208	343 673 82 116	217 526 74 708	19
2912 24 150	- - Tauchmotorpumpen, mehrstufig	St 1000 DM	42 606 41 455	.	37 488	9
2912 24 170	- - Umlaufbeschleuniger für Heizungs- und Heißwasseranlagen (ohne Wellenabdichtung)	St 1000 DM	696 293 128 282	454 995 82 525	494 381 70 607	4
2912 24 200	- Kreiselpumpen mit einer Nennweite des Austrittsstutzens von 15 mm oder weniger	St 1000 DM	62 831 4 159	9 423 2 124	8 192 2 432	6
2912 24 300	- Kanalradpumpen und Seitenkanalpumpen mit einer Nennweite des Austrittsstutzens von mehr als 15 mm	St 1000 DM	25 179 32 472	25 783 31 303	24 183 32 161	24
2912 24 510	- - Radialkreiselpumpen und andere Kreiselpumpen, einstufig, mit einer Nennweite des Austrittsstutzens von mehr als 15 mm	St 1000 DM	21 812 28 348	24 490 29 226	20 138 24 880	14
2912 24 530	- - Radialkreiselpumpen, einströmig, nicht in Blockbauweise	St 1000 DM	24 049 142 010	160 253 134 269	.	24

StBA, FS4, R 3.1, 4.VJ 1996

5 Produktion nach Güterarten - Deutschland

Melde-Nr.	Bezeichnung	Einheit	4. VJ 1995	3. VJ 1996	4. VJ 1996	4. VJ 1996 Anzahl Unternehmen	
1	2	3	4	5	6	7	
2912 24 550	- - Radialkreispumpen, mehrströmig	St 1000 DM	99 9 761	49 2 840	39 5 726	3	
2912 24 600	- Radialkreispumpen, mehrstufig	St 1000 DM	18 299 59 830	20 588 58 628	16 742 54 354	18	
2912 24 713	- - - mit einer Nennweite des Austrittsstutzens von 600 mm oder weniger	St 1000 DM	35 270	36 456	44 256	17	
2912 24 715	- - - mit einer Nennweite des Austrittsstutzens von mehr als 600 mm	St 1000 DM	48 .	37 8 860	25 3 240	3	
2912 24 750	- - mehrstufig	St 1000 DM	16 559 32 111	28 557	28 690	9	
2912 24 800	- Andere Flüssigkeitspumpen; Hebewerke für Flüssigkeiten	St 1000 DM	142 876 59 173	113 674 55 781	145 886 70 550	19	
2912 31 300	Vakuumpumpen - Vakuumpumpen (ohne Drehschieber-, Diffusionspumpen usw.)	St 1000 DM	125 852 63 691	114 464 49 953	129 362 59 525	22	
2912 31 500	- Drehschieber-, Sperrschieber-, Molekular- und Wälzkolbenpumpen	St 1000 DM	39 051 107 166	41 291 119 255	37 787 113 122	14	
2912 31 700	- Diffusions-, Kryo- und Adsorptionspumpen	St 1000 DM	.	.	.	1	
2912 32 000	Hand- oder fußbetriebene Luftpumpen	St 1000 DM	.	.	.	1	
2912 33 330	- - mit einer Leistung von 0,4 kW oder weniger darunter zum Absatz bestimmt	St 1000 DM	*	.	.	2 2	
2912 33 350	- - mit einer Leistung von mehr als 0,4 kW, hermetisch oder halbhermetisch darunter zum Absatz bestimmt	St 1000 DM	*	22 318 22 318 39 739	32 808 32 808 55 744	46 275 46 275 70 714	5 5
2912 33 370	- - Andere Kompressoren für Kältemaschinen, mit einer Leistung von mehr als 0,4 kW	St 1000 DM	.	.	.	2	
2912 34 300	Fahrbare Luftkompressoren - mit einer Liefermenge je Minute von 2 m3 oder weniger	St 1000 DM	.	.	.	2	
2912 34 500	- mit einer Liefermenge je Minute von mehr als 2 m3	St 1000 DM	.	.	.	2	
2912 35 300	Turbokompressoren - einstufig	St 1000 DM	69 015	59 942	74 890	6	
2912 35 500	- mehrstufig	St 1000 DM	157 513	152 894	161 370	4	
2912 36 300	Oszillierende Verdrängerkompressoren - zum Erzeugen eines Überdrucks von 15 bar oder weniger, mit einer Liefermenge je Stunde von 60 m3 oder weniger	St 1000 DM	35 353	32 738	115 502 36 621	15	
2912 36 500	- zum Erzeugen eines Überdrucks von 15 bar oder weniger, mit einer Liefermenge je Stunde von mehr als 60 m3	St 1000 DM	500 11 061	428 5 740	458 9 881	12	
2912 36 700	- zum Erzeugen eines Überdrucks von mehr als 15 bar, mit einer Liefermenge je Stunde von 120 m3 oder weniger	St 1000 DM	589 6 326	556 4 481	593 5 470	9	
2912 36 900	- zum Erzeugen eines Überdrucks von mehr als 15 bar, mit einer Liefermenge je Stunde von mehr als 120 m3	St 1000 DM	30 099	939 21 947	35 671	8	
2912 37 300	Rotierende Verdrängerkompressoren - einwellig	St 1000 DM	28 423	24 497	21 998	4	
2912 37 530	- - Schraubenkompressoren	St 1000 DM	12 373 118 410	10 924 104 139	10 391 110 084	14	
2912 37 550	- - Andere Verdrängerkompressoren	St 1000 DM	2 453 28 037	2 233 28 380	2 521 28 466	7	
2912 38 000	Kompressoren für zivile Luftfahrzeuge und andere Kompressoren	St 1000 DM	39 586 39 825	42 269 37 815	42 916 38 276	7	

StBA, FS4, R 3.1, 4.VJ 1996

5 Produktion nach Güterarten - Deutschland

Melde-Nr.	Bezeichnung	Einheit	4. VJ 1995	3. VJ 1996	4. VJ 1996	4. VJ 1996 Anzahl Unternehmen
1	2	3	4	5	6	7
2912 41 300	Teile für Hydromotoren, Druckluftmotoren, Strahltriebwerke, Wasser- und Dampfkraftmaschinen, andere Motoren, a.n.g. (ohne solche für Verbrennungsmotoren) - für Druckluftmotoren, Wasser- und Dampfkraftmaschinen, andere Motoren, a.n.g. (ohne solche für Hydromotoren und Strahltriebwerke)	1000 DM	30 353	31 242	25 529	21
2912 41 500	- für Hydromotoren	1000 DM	38 683	27 442	26 246	24
2912 41 700	- für Strahltriebwerke (ohne solche für Turbo-Strahltriebwerke)	1000 DM	-	-	-	-
2912 42 000	Teile für Flüssigkeitspumpen und für Hebewerke für Flüssigkeiten	1000 DM	300 449	298 108	298 486	115
2912 43 001	Teile für Luft- oder Vakuumpumpen, Luft- o.a. Gaskompressoren, Ventilatoren usw. - für Ventilatoren mit eingebautem Elektromotor mit einer Leistung von 125 W oder weniger und für Abzugshauben mit einer größten horizontalen Seitenlänge von 120 cm oder weniger	1000 DM	.	.	.	1
2912 43 003	- für andere Ventilatoren	1000 DM	19 244	18 726	16 901	20
2912 43 005	- für Kältekompressoren	1000 DM	4 891	6 435	4 838	5
2912 43 009	- für andere Luft- und Vakuumpumpen, Luft- o.a. Gas-Kompressoren	1000 DM	121 540	115 293	121 944	61
2912 91 003	Installation von Pumpen und Kompressoren - von Flüssigkeitspumpen	1000 DM	46 213	40 933	45 943	39
2912 91 009	- von Kompressoren und Vakuumpumpen	1000 DM	22 672	17 534	21 444	23
2912 92 000	Reparatur und Instandhaltung von Pumpen und Kompressoren	1000 DM	118 363	108 533	108 350	142
2913 11 330	Druckminderventile, Ventile für ölhydraulische oder pneumatische Energieübertragung, Rückschlagklappen und -ventile, Überdruck- und Sicherheitsventile - Druckminderventile - aus Gußeisen oder Stahl, kombiniert mit Filtern oder Ölern	t 1000 DM	737 22 393	605 24 725	551 21 558	20
2913 11 350	- aus Gußeisen oder Stahl, nicht kombiniert mit Filtern oder Ölern	t 1000 DM	.	22	15	3
2913 11 370	- aus anderen Werkstoffen, kombiniert mit Filtern oder Ölern	t 1000 DM	850 25 803	1 022 29 403	928 25 492	17
2913 11 390	- aus anderen Werkstoffen, nicht kombiniert mit Filtern oder Ölern	t 1000 DM	230 10 130	268 10 381	252 10 031	7
2913 11 530	- Ventile für ölhydraulische oder pneumatische Energieübertragung - für ölhydraulische Energieübertragung	t 1000 DM	6 802 348 168	6 555 305 932	5 249 286 321	52
2913 11 550	- für pneumatische Energieübertragung	t 1000 DM	2 445 184 289	1 881 183 007	1 704 166 409	24
2913 11 733	- Rückschlagklappen und -ventile; Überdruck- und Sicherheitsventile - - Rückschlagklappen und -ventile - - aus Eisen oder Stahl	t 1000 DM	1 957 34 801	1 881 34 340	1 569 28 681	36
2913 11 739	- - aus anderen Werkstoffen	t 1000 DM	165 5 014	182 5 291	156 4 436	14
2913 11 753	- - Überdruck- und Sicherheitsventile - - aus Eisen oder Stahl	t 1000 DM	759 35 546	890 43 001	829 40 713	18
2913 11 759	- - aus anderen Werkstoffen	t 1000 DM	395 15 006	448 18 608	403 16 138	18
2913 12 330	Sanitärarmaturen; Armaturen für Heizkörper von Zentralheizungen - Sanitärarmaturen - Mischarmaturen	t 1000 DM	6 781 267 130	7 335 280 100	7 432 265 116	26
2913 12 353	- - Andere Sanitärarmaturen - - Brausen und Zubehör	t 1000 DM	.	.	.	9

St8A, FS4, R 3.1, 4.VJ 1996

5 Produktion nach Güterarten - Deutschland

Melde-Nr.	Bezeichnung	Einheit	4. VJ 1995	3. VJ 1996	4. VJ 1996	4. VJ 1996 Anzahl Unternehmen
1	2	3	4	5	6	7
2913 12 355	- - - Ab- und Überlauferarmaturen	t 1000 DM	.	.	.	6
2913 12 359	- - - Andere Sanitärarmaturen, a.n.g.	t 1000 DM	10 865 385 692	12 352 433 778	11 058 386 142	28
2913 12 530	- - Armaturen für Heizkörper von Zentralheizungen	t 1000 DM	1 286 43 122	1 244 43 049	1 141 39 075	6
2913 12 550	- - Thermostatventile	t 1000 DM	3 604 126 803	4 027 133 339	3 818 132 322	25
2913 13 130	- - Andere Armaturen für Heizkörper von Zentralheizungen (ohne Thermostatventile)	t 1000 DM	3 604 126 803	4 027 133 339	3 818 132 322	25
2913 13 130	Regelventile, Schieber und andere Armaturen	t 1000 DM	907 27 898	819 26 979	823 25 279	14
2913 13 130	- - Regelventile	t 1000 DM	907 27 898	819 26 979	823 25 279	14
2913 13 150	- - Temperaturregelventile	t 1000 DM	907 27 898	819 26 979	823 25 279	14
2913 13 150	- - Andere Regelventile	t 1000 DM	4 993 212 843	5 445 238 071	4 910 215 257	54
2913 13 330	- - Schieber	t 1000 DM	3 586 53 395	3 414 53 399	3 822 55 145	17
2913 13 330	- - aus Gußeisen	t 1000 DM	3 586 53 395	3 414 53 399	3 822 55 145	17
2913 13 350	- - aus Stahl	t 1000 DM	2 854 50 802	2 889 51 028	2 635 46 610	20
2913 13 370	- - aus anderen Werkstoffen	t 1000 DM	482 8 381	63 3 715	71 4 012	10
2913 13 530	- - Ventile	t 1000 DM	3 192 57 215	3 659 62 970	3 123 50 728	19
2913 13 530	- - aus Gußeisen	t 1000 DM	3 192 57 215	3 659 62 970	3 123 50 728	19
2913 13 550	- - aus Stahl	t 1000 DM	3 214 117 725	3 196 116 721	3 164 122 669	44
2913 13 570	- - aus anderen Werkstoffen	t 1000 DM	4 326 168 679	4 866 179 313	4 539 166 381	63
2913 13 733	- - Kugel-, Kegel- und Zylinderhähne, Klappen, Membranarmaturen	t 1000 DM	571 14 323	512 14 924	474 13 939	10
2913 13 733	- - Kugel-, Kegel- und Zylinderhähne	t 1000 DM	571 14 323	512 14 924	474 13 939	10
2913 13 735	- - - aus Gußeisen	t 1000 DM	571 14 323	512 14 924	474 13 939	10
2913 13 735	- - - aus Stahl	t 1000 DM	3 064 80 808	3 604 100 140	3 536 97 546	25
2913 13 739	- - - aus anderen Werkstoffen	t 1000 DM	879 21 724	974 28 270	726 22 913	18
2913 13 753	- - - Klappen (ohne Rückschlagklappen)	t 1000 DM	879 21 724	974 28 270	726 22 913	18
2913 13 753	- - - aus Gußeisen	t 1000 DM	2 830 40 333	3 023 44 810	3 575 44 675	17
2913 13 755	- - - aus Stahl	t 1000 DM	761 16 239	448 11 292	814 16 263	16
2913 13 759	- - - aus anderen Werkstoffen	t 1000 DM	188 5 407	179 6 023	181 4 816	10
2913 13 770	- - Membranarmaturen	t 1000 DM	484 13 710	508 14 138	465 13 120	9
2913 13 801	- - Andere Armaturen	t 1000 DM	484 13 710	508 14 138	465 13 120	9
2913 13 801	- - Andere Sicherheitsarmaturen, a.n.g.	t 1000 DM	1 496 64 302	1 374 56 603	1 412 60 364	18
2913 13 802	- - Andere Absperrarmaturen (ohne Hähne und Klappen) aus Gußeisen oder Stahl, a.n.g.	t 1000 DM	6 194 86 439	6 556 93 566	5 816 85 832	33
2913 13 804	- - Andere Absperrarmaturen (ohne Hähne und Klappen) aus anderen Werkstoffen, a.n.g.	t 1000 DM	6 194 86 439	6 556 93 566	5 816 85 832	33
2913 13 805	- - Überwachungsarmaturen	t 1000 DM	3 336 98 302	2 886 80 459	3 343 96 221	33
2913 13 805	- - Überwachungsarmaturen	t 1000 DM	3 503 136 548	3 637 139 882	3 295 130 850	28
2913 13 806	- - Ableiter, Abscheider, Be- und Entlüfter	t 1000 DM	1 147 30 060	1 045 30 938	966 29 528	23
2913 20 000	Teile für Armaturen u.ä. Apparate für Rohr- und Schlauchleitungen, Dampfkessel, Sammelbehälter usw.	t 1000 DM	11 478 330 264	10 758 316 151	10 449 309 933	31
2913 90 000	Reparatur und Instandhaltung von Armaturen u.ä. Apparaten	t 1000 DM	11 478 330 264	10 758 316 151	10 449 309 933	31
2914 10 300	Wälzlager (z.B. Kugellager, Rollenlager, Nadellager)	t 1000 DM	11 478 330 264	10 758 316 151	10 449 309 933	31

5 Produktion nach Güterarten - Deutschland

Malde-Nr.	Bezeichnung	Einheit	4. VJ 1995	3. VJ 1996	4. VJ 1996	4. VJ 1996 Anzahl Unternehmen
1	2	3	4	5	6	7
2914 10 530	- Kegelrollenlager, Tonnenlager, Zylinderrollenlager - - Kegelrollenlager (einschl. Zusammenstellungen aus Kegeln und Kegelrollen)	t 1000 DM	8 296 165 188	7 533 156 244	. .	7
2914 10 550	- - Tonnenlager (Pendelrollenlager)	t 1000 DM	3 429 109 527	3 558 106 327	. .	2
2914 10 570	- - Zylinderrollenlager	t 1000 DM	5 095 165 415	5 472 179 381	5 190 179 900	9
2914 10 700	- Nadellager	t 1000 DM	1 992 81 165	1 805 77 073	1 694 91 539	6
2914 10 900	- Andere Wälzlager (einschl. kombinierter Wälzlager)	t 1000 DM	3 562 95 302	3 713 113 985	3 396 113 844	11
2914 21 300	Gelenkketten, aus Eisen oder Stahl - Rollenketten für Fahrräder, Mopeds und Krafträder	t 1000 DM	2
2914 21 530	- - Andere Rollenketten und Gelenkketten	t 1000 DM	7 249 55 387	6 533 55 806	6 485 57 117	6
2914 21 550	- - Andere Gelenkketten	t 1000 DM	6 925 52 796	7 458 53 916	7 060 51 986	18
2914 22 300	Kurbeln und Wellen - Kurbeln und Kurbelwellen	t 1000 DM	8 079 65 175	8 375 67 823	8 249 66 794	8
2914 22 530	- - Andere Wellen	t 1000 DM	3 046 48 466	4 072 49 686	4 758 64 601	14
2914 22 550	- - Andere Wellen (ohne Gelenkwellen)	t 1000 DM	2 160 29 808	1 848 28 374	1 597 25 891	19
2914 23 300	Lagergehäuse; Gleitlager und Lagerschalen - Lagergehäuse mit eingebaute Wälzlager	t 1000 DM	2 628 62 684	2 534 60 552	1 822 41 166	10
2914 23 500	- Lagergehäuse ohne eingebaute Wälzlager; Gleitlager u. Lagerschalen	t 1000 DM	10 658 174 928	10 053 182 277	10 490 191 365	45
2914 24 320	Zahnradgetriebe, Schaltgetriebe und andere Getriebe - Zahnradgetriebe (ohne Schaltgetriebe)	t 1000 DM	14 676 268 932	12 280 230 033	12 291 235 936	59
2914 24 330	- - Kegellrad- und Kegelstirnradgetriebe	t 1000 DM	5 638 95 207	4 803 102 708	4 804 101 620	46
2914 24 340	- - Schneckengetriebe	t 1000 DM	4 005 75 786	3 793 72 563	3 641 70 388	40
2914 24 350	- - Planetengetriebe	t 1000 DM	4 299 101 882	4 574 106 202	4 908 111 881	27
2914 24 360	- - Andere Zahnradgetriebe für stationäre Zwecke	t 1000 DM	2 090 63 969	2 284 67 757	1 822 60 924	15
2914 24 370	- - Zahnradgetriebe für Wasserfahrzeuge	t 1000 DM	2 082 42 658	2 154 43 022	2 927 61 845	5
2914 24 510	- - Schaltgetriebe für Landmaschinen	t 1000 DM	6 090 71 763	6 405 78 456	5 158 66 236	6
2914 24 530	- - für andere selbstfahrende Maschinen	t 1000 DM	12 340 217 766	11 287 192 418	12 162 192 503	13
2914 24 550	- - Mechanische, stufenlos regelbare Getriebe	t 1000 DM	2 415 60 183	2 322 58 878	2 268 57 685	19
2914 24 570	- - Hydrostatische, stufenlos regelbare Getriebe	t 1000 DM	64 2 929	36 2 245	46 2 465	6
2914 24 590	- - Hydrodynamische, stufenlos regelbare Getriebe; Drehmomentwandler	t 1000 DM	2 781 76 618	2 621 89 901	2 680 82 348	5
2914 24 730	- - Andere Getriebe	t 1000 DM	523 34 493	417 34 577	383 29 986	10
2914 24 750	- - Andere Getriebe (z.B. Reibradgetriebe)	t 1000 DM	2 254 34 315	2 286 36 155	2 155 37 270	13
2914 25 003	Schwungräder sowie Riemen- und Seilscheiben (einschl. Seilrollenblöcke für Flaschenzüge) - aus Eisen oder Stahl, gegossen	t 1000 DM	170 2 105	. .	143 1 801	3

5 Produktion nach Güterarten - Deutschland

Melde-Nr.	Bezeichnung	Einheit	4. VJ 1995	3. VJ 1996	4. VJ 1996	4. VJ 1996 Anzahl Unternehmen
1	2	3	4	5	6	7
2914 25 009	- Andere Schwungräder sowie Riemen- und Seilscheiben (einschl. Seilrollenblöcke für Flaschenzüge)	t 1000 DM	1 928 22 409	955 20 719	956 22 668	5
2914 26 310	Schaltkupplungen und andere Wellenkupplungen (einschl. Universalkupplungen) - - Elastische Kupplungen, drehstarre Kupplungen	t 1000 DM	4 200 77 129	4 055 75 409	3 795 73 913	27
2914 26 330	- - Hydraulische Kupplungen	t 1000 DM	.	339 21 518	375 25 817	7
2914 26 350	- - Reibungskupplungen und -bremsen	t 1000 DM	967 28 801	848 27 617	822 27 404	17
2914 26 370	- - Freilaufkupplungen (einschl. Rücklaufsperrern)	t 1000 DM	420 19 853	271 16 582	274 24 315	7
2914 26 390	- - Andere Kupplungen	t 1000 DM	.	525 16 758	540 18 061	15
2914 31 300	Kugeln, Rollen, Nadeln und andere Teile für Wälzlager - Kugeln, Rollen und Nadeln	t 1000 DM	9 257 116 979	8 225 98 727	7 811 95 373	10
2914 31 500	- Andere Teile für Wälzlager (z.B. Spann- und Abziehhülsen)	1000 DM	111 682	101 597	127 290	12
2914 32 000	Teile für Gelenkketten, aus Eisen oder Stahl	1000 DM	2 057	2 215	1 938	4
2914 33 300	Teile für Wellen, Kurbeln, Gleitlager, Lagergehäuse und Lagerschalen, Getriebe, Schwungräder, Riemen- und Seilscheiben, Wellenkupplungen - für Lagergehäuse von Wälzlagern aller Art	1000 DM	5 818	5 909	5 129	3
2914 33 510	- für Wellen, Kurbeln, Gleitlager, Lagerschalen, Getriebe, Schwungräder, Riemen- und Seilscheiben, Wellenkupplungen - Kettenräder	1000 DM	28 067	26 540	24 700	31
2914 33 520	- - Stirnräder	1000 DM	121 845	101 362	99 936	87
2914 33 530	- - Kegelnräder	1000 DM	14 196	12 392	13 589	28
2914 33 540	- - Schnecken und Schneckenräder	1000 DM	22 412	19 983	19 185	28
2914 33 550	- - Andere Zahnräder und Zahnstangen	1000 DM	18 487	17 524	18 674	32
2914 33 560	- - Teile für Getriebe	1000 DM	100 970	107 902	107 517	55
2914 33 570	- - Teile für Kupplungen	1000 DM	18 261	17 758	17 594	13
2914 33 590	- - Andere Teile, a.n.g.	1000 DM	59 452	63 475	68 069	26
2921 11 300	Brenner für Feuerungen; automatische Feuerungen - Brenner für flüssigen Brennstoff	St 1000 DM	115 107 127 125	100 959 127 916	117 556 142 940	20
2921 11 500	- Andere Brenner (einschl. kombinierter Brenner)	St 1000 DM	22 159 65 589	41 350 67 962	51 062 66 303	24
2921 11 700	- Automatische Feuerungen (einschl. mechanischer Beschicker, Rosten, Entaschern u.ä. Vorrichtungen)	St 1000 DM	.	.	.	3
2921 12 300	Nichtelektrische Industrie- und Laboratoriumsöfen, Abfallverbrennungsöfen - Industrie- und Laboratoriumsöfen zum Schmelzen, Rösten oder anderem Warmbehandeln von Erzen, Schwefelkies oder Metallen	St 1000 DM	151 72 072	138 59 189	112 80 335	15
2921 12 500	- Abfallverbrennungsöfen	t 1000 DM	217 3 602	528 12 837	202 4 128	5
2921 12 900	- Andere nichtelektrische Industrie- und Laboratoriumsöfen	t 1000 DM	13 213 127 983	. 118 526	6 484 64 114	9
2921 13 300	Elektrische Industrie- und Laboratoriumsöfen und Apparate zum Warmbehandeln von Stoffen - Backöfen (Widerstandsöfen mit indirekter Beheizung) für Brotfabriken, Bäckereien, Konditoreien und Keksfabriken	St 1000 DM	9 738 41 154	9 431 42 309	10 129 48 013	12

5 Produktion nach Güterarten - Deutschland

Melde-Nr.	Bezeichnung	Einheit	4. VJ 1995	3. VJ 1996	4. VJ 1996	4. VJ 1996 Anzahl Unternehmen
1	2	3	4	5	6	7
	- Andere Widerstandsöfen mit indirekter Beheizung; Öfen und Apparate zum Warmbehandeln von Stoffen mittels Induktion oder dielektrischer Erwärmung; andere elektrische Industrie- und Laboratoriumsöfen					
2921 13 510	- - Widerstandsöfen mit indirekter Beheizung (ohne Backöfen)	t 1000 DM	1 324 65 458	1 081 63 799	1 475 77 857	22
2921 13 530	- - Induktionsöfen	t 1000 DM	.	236 17 315	312 23 782	5
2921 13 550	- - Öfen mit dielektrischer Erwärmung; Apparate zum Warmbehandeln von Stoffen mittels Induktion oder dielektrischer Erwärmung; andere elektrische Industrie- und Laboratoriumsöfen	t 1000 DM	1 179 47 966	784 58 247	761 62 495	18
2921 13 570	- - Infrarotöfen	t 1000 DM	18 2 518	.	.	2
2921 14 300	Teile für Brenner, Industrie- und Laboratoriumsöfen usw. - für Brenner und automatische Feuerungen	1000 DM	39 941	30 624	42 968	22
2921 14 500	- für nichtelektrische Industrie- und Laboratoriumsöfen	1000 DM	33 081	33 787	45 613	23
2921 14 700	- für elektrische Industrie- und Laboratoriumsöfen und Apparate zum Warmbehandeln von Stoffen	1000 DM	126 638	102 829	122 565	40
2921 91 000	Installation von Öfen und Brennern	1000 DM	21 698	27 487	18 575	23
2921 92 000	Reparatur und Instandhaltung von Öfen und Brennern	1000 DM	70 181	54 636	71 092	41
2922 11 300	Flaschenzüge - mit Elektromotor	St 1000 DM	19 588 64 764	19 324 72 873	18 545 69 775	14
2922 11 500	- Handkettenflaschenzüge	St 1000 DM	5 225 3 351	6 565 3 275	5 066 2 868	4
2922 11 700	- Andere Flaschenzüge	St 1000 DM	.	2 078 533	.	3
2922 12 303	Fördermaschinen für Bergwerke; Spezialzugwinden für den Untertagebergbau; andere Zugwinden und Spille - Fördermaschinen für Bergwerke, zum Hochziehen und Herablassen der Förderkörbe oder Skips; Spezialzugwinden für den Untertagebergbau - - Fördermaschinen für Bergwerke, zum Hochziehen und Herablassen der Förderkörbe oder Skips	St 1000 DM	3 9 940	.	.	1
2922 12 305	- - Spezialzugwinden für den Untertagebergbau	St 1000 DM	.	.	.	2
2922 12 530	- - Andere Zugwinden und Spille mit Elektromotor oder Kolbenverbrennungsmotor - - mit Elektromotor	St 1000 DM	28 252	2 302 26 302	1 080 17 347	10
2922 12 550	- - mit Kolbenverbrennungsmotor	St 1000 DM	2 604 27 580	1 642 20 727	2 343 25 121	8
2922 12 730	- - Andere Zugwinden und Spille - - Pneumatische Zugwinden und Spille	St 1000 DM	.	.	.	1
2922 12 750	- - Manuelle Zugwinden und Spille	St 1000 DM	21 798 2 751	12 443 2 761	.	8
2922 13 300	Ortsfeste Hebebühnen für Kraftfahrzeugwerkstätten und andere Hubwinden - Ortsfeste Hebebühnen für Kraftfahrzeugwerkstätten	St 1000 DM	3 848 24 610	2 907 17 497	4 519 27 742	9
2922 13 500	- Andere hydraulische Hubwinden (z.B. Huberbeitsbühnen)	St 1000 DM	30 173 169 152	25 534 134 888	26 477 144 667	53
2922 13 700	- Andere Hubwinden	St 1000 DM	1 053 696 41 881	1 078 407 41 302	1 127 566 42 282	13

5 Produktion nach Güterarten - Deutschland

Melde-Nr.	Bezeichnung	Einheit	4. VJ 1995	3. VJ 1996	4. VJ 1996	4. VJ 1996 Anzahl Unternehmen
1	2	3	4	5	6	7
2922 14 200	Derrickkrane; Kabelkrane, Laufkrane, Verladebrücken u.a. Krane; fahrbare Hubportale, Portalhubkraftkarren und Krankraftkarren - Konsol- oder Wandlaufkrane	St 1000 DM	2 831 114 798	97 362	108 930	31
2922 14 330	- Hubportale und Portalhubkraftkarren, andere Laufkrane, Portalkrane (ohne Portaldrehkrane), Verladebrücken - - Hubportale und Portalhubkraftkarren, auf luftbereiften Rädern fahrend	St 1000 DM	2 138 41 472	70 842	83 310	8
2922 14 350	- - Andere Laufkrane, Portalkrane (ohne Portaldrehkrane), Verladebrücken	St 1000 DM	795 58 543	2 876 109 150	1 754 92 752	18
2922 14 430	- Turmdrehkrane, Portaldrehkrane - - Turmdrehkrane	St 1000 DM	177 44 307	172 53 194	157 51 936	5
2922 14 450	- - Portaldrehkrane	St 1000 DM	26 39 007	.	.	5
2922 14 500	- Krankraftkarren und andere selbstfahrende Maschinen, Apparate und Geräte	St 1000 DM	.	.	.	2
2922 14 600	- Andere Krane, zum Aufbau auf Straßenfahrzeuge	St 1000 DM	756 30 383	686 21 212	799 25 533	8
2922 14 700	- Andere Krane, a.n.g.	St 1000 DM	.	2 221 68 509	2 014 110 313	19
2922 15 130	Elektrokraftkarren und andere mit Hebevorrichtung ausgerüstete Karren; andere Karren - Elektrokraftkarren mit Hebevorrichtung - - zum Heben auf eine Höhe von 1 m oder mehr	St 1000 DM	10 455 281 834	8 214 221 070	10 057 304 133	18
2922 15 150	- - Andere Elektrokraftkarren	St 1000 DM	4 032 92 218	3 753 73 359	6 599 61 867	9
2922 15 330	- Selbstfahrende Karren mit Hebevorrichtung, nicht elektrisch - - zum Heben auf eine Höhe von 1 m oder mehr	St 1000 DM	5 463 247 261	3 750 175 833	4 176 205 756	10
2922 15 350	- - Andere selbstfahrende Karren	St 1000 DM	.	.	.	1
2922 15 500	- Handhubwagen, -roller und andere Karren	St 1000 DM	16 430 13 770	14 133 11 282	12 193 10 700	11
2922 15 730	- Andere Kraftkarren, ohne Hebevorrichtung - - Elektrokraftkarren	St 1000 DM	188 8 571	173 8 564	217 8 885	6
2922 15 750	- - Andere Kraftkarren	St 1000 DM	.	.	.	2
2922 16 303	Personen- und Lastenaufzüge, Rolltreppen und Rollsteige - Personen- und Lastenaufzüge, elektrisch (z.B. Bauaufzüge, Fördervorrichtungen mit Körben oder Skips) - - Bauaufzüge	St 1000 DM	.	.	.	9
2922 16 305	- - Förderkörbe und Gefäßfördereinrichtungen (Skips)	St 1000 DM	.	.	.	1
2922 16 309	- - Andere Personen- und Lastenaufzüge, elektrisch	St 1000 DM	3 122 293 346	2 446 208 114	2 881 244 428	51
2922 16 500	- Andere Personen- und Lastenaufzüge	St 1000 DM	3 708 267 400	3 052 201 784	3 821 264 586	56
2922 16 700	- Rolltreppen und Rollsteige	St 1000 DM	973 149 809	807 118 024	865 126 698	3
2922 17 100	Stetigförderer - Pneumatische Stetigförderer für die Landwirtschaft	St 1000 DM	263 1 288	527 2 261	741 1 750	6
2922 17 330	- - Andere pneumatische Stetigförderer - - für Schüttgut	St 1000 DM	9 885 149 949	3 775 116 289	4 254 176 571	28
2922 17 350	- - Andere pneumatische Stetigförderer (z.B. Rohrpostanlagen)	St 1000 DM	25 665	35 282	29 392	10

StBA, FS4, R 3.1, 4.VJ 1996

5 Produktion nach Güterarten - Deutschland

Melde-Nr.	Bezeichnung	Einheit	4. VJ 1995	3. VJ 1996	4. VJ 1996	4. VJ 1996 Anzahl Unternehmen
1	2	3	4	5	6	7
2922 17 500	- Stetigförderer mit Kübeln, für Waren	St 1000 DM	26 221	10 776	24 092	8
2922 17 730	- Stetigförderer mit Bändern oder Gurten					
	- für Schüttgut (z.B. Großförderbandanlagen für den Tagebau, Absetzer, Abraum-Förderbrücken)	St 1000 DM	6 758 188 863	4 272 139 689	4 780 180 080	61
2922 17 750	- - Andere Stetigförderer mit Bändern und Gurten, für Waren	St 1000 DM	24 339 173 819	20 114 175 793	25 344 218 423	71
2922 17 930	- Scheibenrollenbahnen und andere Rollenbahnen; andere Stetigförderer					
	- - Scheibenrollenbahnen und andere Rollenbahnen	St 1000 DM	34 807 120 926	38 541 108 080	34 654 119 342	42
2922 17 950	- - Andere Stetigförderer für Waren	St 1000 DM	71 822 400 962	79 256 357 114	77 900 439 007	120
2922 18 100	Aufschieber, Vorzieher, Umgleiser u.ä. Vorrichtungen zum Bewegen von Schienenfahrzeugen; Seilschwebbahnen usw.; andere Maschinen usw. zum Beladen, Entladen oder Fördern					
	- Aufschieber, Vorzieher, Umgleiser (Schiebebühnen), Kipper u.ä. Vorrichtungen zum Bewegen von Schienenfahrzeugen	St 1000 DM	4 433 16 849	4 025 15 506	4 044 .	4
2922 18 200	- Seilschwebbahnen, Sessel- und Schleplifte; Zugmechanismen für Standseilbahnen	St 1000 DM	.	.	.	1
2922 18 300	- Rollgänge für Walzwerke, Kipper, Wender und Manipulatoren für Rohblöcke, Luppen, Stäbe, Platten; Beschickungseinrichtungen für Hoch- und Industrieöfen; Schmiedemanipulatoren	St 1000 DM	41 16 075	40 22 967	38 17 264	6
2922 18 500	- Lademaschinen für die Landwirtschaft, a.n.g. (z.B. Schlepperanbaulader)	St 1000 DM	1 385 18 326	1 570 26 188	1 471 21 523	7
2922 18 730	- - Andere Maschinen, Apparate und Geräte zum Heben, Be- und Entladen oder Fördern usw. (ohne solche für die Landwirtschaft)					
	- - Hubtische, Ladebrücken, Hubladebühnen	St 1000 DM	3 883 16 040	4 364 18 660	4 330 18 283	8
2922 18 750	- - Regalbediengeräte	St 1000 DM	288 56 080	244 36 164	305 43 584	17
2922 18 773	- - - für Kokereien (z.B. Koksandrückmaschinen, Koksfüll-, -löschwagen und -überleitwagen)	St 1000 DM	-	.	.	1
2922 18 779	- - - Andere Maschinen, Apparate und Geräte zum Heben, Be- und Entladen oder Fördern, a.n.g.	St 1000 DM	17 326 134 329	13 474 142 890	11 254 100 837	45
2922 19 300	Teile für Hebezeuge und Fördermittel					
	- für Fördermaschinen (Untertagebergbau), Stapelkarren, andere Maschinen, Apparate und Geräte zum Heben usw.	1000 DM	352 152	334 128	338 815	189
2922 19 503	- für Förderkörbe, Personenaufzüge, Lastenaufzüge oder Rolltreppen	1000 DM	3 329	2 846	.	6
2922 19 509	- - für Förderkörbe					
	- für Personenaufzüge, Lastenaufzüge oder Rolltreppen	1000 DM	181 515	163 193	164 552	46
2922 19 700	- für Kraftkarren ohne Hebevorrichtung	1000 DM	92 504	37 990	32 413	13
2922 20 000	Eimer, Kübel, Schaufeln, Löffel, Greifer und Zangen für Krane, Bagger usw.	t 1000 DM	4 651 44 404	4 571 43 139	4 514 42 859	38
2922 91 003	Installation von Hebezeugen und Fördermitteln (ohne Aufzüge und Rolltreppen)					
	- für den Bergbau	1000 DM	5 345	8 411	6 965	9
2922 91 009	- für andere Zwecke	1000 DM	123 048	189 545	154 240	81

StBA, FS4, R 3.1, 4.VJ 1996

5 Produktion nach Güterarten - Deutschland

Melde-Nr.	Bezeichnung	Einheit	4. VJ 1995	3. VJ 1996	4. VJ 1996	4. VJ 1996 Anzahl Unternehmen
1	2	3	4	5	6	7
2922 92 000	Reparatur und Instandhaltung von Hebezeugen und Fördermitteln	1000 DM	466 352	473 963	509 958	228
	Wärmeaustauscher; Apparate und Vorrichtungen für die Verflüssigung von Luft oder anderen Gasen					
2923 11 320	- - für lufttechnische Anlagen	St 1000 DM	135 450 70 699	111 271 54 449	136 425 60 876	24
2923 11 330	- - für die chemische und verwandte Industrie	St 1000 DM	3 228 62 345	6 723 50 382	4 402 47 526	30
2923 11 350	- - für die Nahrungsmittel- und Getränkeindustrie	St 1000 DM	2 237 15 609	929 5 120	1 033 32 332	6
2923 11 370	- - für andere Industrien	St 1000 DM	79 292 131 650	169 125 123 682	170 519 145 643	35
2923 11 500	- Apparate und Vorrichtungen für die Verflüssigung von Luft oder anderen Gasen	St 1000 DM	137 .	124 .	143 .	5
2923 12 300	Klimageräte - Kompaktgeräte, zum Einbau in Wände oder Fenster	St 1000 DM	19 458 88 580	17 493 80 788	21 080 90 997	18
2923 12 503	- - Mobile Klimageräte	St 1000 DM	14 374	11 022	136 3 304	3
2923 12 505	- - Splitgeräte	St 1000 DM	.	15 639	357 12 371	5
2923 12 507	- - Nichtmobile Kompaktgeräte (nicht zum Einbau in Wänden usw.)	St 1000 DM	9 893 110 127	9 933 104 215	10 137 156 215	23
2923 12 700	- Andere Klimageräte, ohne Kälteerzeugungsvorrichtung	St 1000 DM	32 902 144 686	35 647 151 240	39 174 184 675	38
2923 13 330	Kühlmöbel u.a. Einrichtungen, Maschinen, Apparate und Geräte zur Kälteerzeugung; Wärmepumpen - Schaukühlmöbel - - für tiefgekühlte Waren	St 1000 DM	.	.	.	4
2923 13 350	- - Andere Schaukühlmöbel	St 1000 DM	7 029 71 312	.	.	9
2923 13 400	- Gefrier- und Tiefkühlmöbel (ohne Gefrier-, Tiefkühltruhen mit einem Inhalt von 800 l oder weniger und Gefrier- und Tiefkühlschränke mit einem Inhalt von 900 l oder weniger)	St 1000 DM	757 1 876	644 1 424	590 1 307	6
2923 13 500	- Andere Kühlmöbel	St 1000 DM	25 716 55 352	24 077 56 607	18 035 51 023	25
	- Andere Einrichtungen, Maschinen, Apparate und Geräte zur Kälteerzeugung; Wärmepumpen					
2923 13 733	- - Kompressionskälteerzeugungseinrichtungen, bei denen der Kondensator als Wärmeaustauscher ausgebildet ist	St 1000 DM	.	.	.	1
	- - für Haushaltskältegeräte darunter zum Absatz bestimmt	St 1000 DM	.	.	.	1
2923 13 739	- - - Andere Kompressionskälteerzeugungseinrichtungen	St 1000 DM	.	.	.	5
2923 13 750	- - Absorptionswärmepumpen	St 1000 DM	-	-	-	-
	- Kompressionswärmepumpen, andere Einrichtungen, Maschinen, Apparate und Geräte zur Kälteerzeugung					
2923 13 903	- - Kompressionswärmepumpen bis 15 kW Anschlußleistung	St 1000 DM	.	.	.	7
2923 13 905	- - Kompressionswärmepumpen über 15 kW Anschlußleistung	St 1000 DM	.	.	.	2
2923 13 909	- - Andere Einrichtungen, Maschinen, Apparate und Geräte zur Kälteerzeugung	St 1000 DM	32 900 212 971	31 979 180 817	24 159 171 576	57
	Apparate zum Filtrieren oder Reinigen von Gasen, a.n.g.					
2923 14 130	- von Luft	St 1000 DM	11 250 28 365	13 609 55 906	11 641 .	13
2923 14 150	- - Feinstfilterapparate	St 1000 DM	253 801 171 885	254 559 129 125	286 405 186 975	81
	- - Andere Apparate zum Filtrieren oder Reinigen von Luft	St 1000 DM

5 Produktion nach Güterarten - Deutschland

Melde-Nr.	Bezeichnung	Einheit	4. VJ 1995	3. VJ 1996	4. VJ 1996	4. VJ 1996 Anzahl Unternehmen
1	2	3	4	5	6	7
2923 14 200	- von anderen Gasen, durch nasses Verfahren	St 1000 DM	17 678	4 842	.	5
2923 14 300	- von anderen Gasen, durch elektrostatisches Verfahren	St 1000 DM	21 215	15 866	21 997	12
2923 14 403	- von anderen Gasen, durch katalytisches Verfahren - - Abgasreinigungssysteme für Straßenfahrzeuge	St 1000 DM	2 299 977 317 611	2 727 377 364 041	2 913 293 402 084	10
2923 14 409	- - Anders katalytische Gasfiltrier- oder Gasreinigungssysteme	St 1000 DM	22 .	28 9 630	45 .	5
2923 14 500	- von anderen Gasen, durch thermisches Verfahren	St 1000 DM	122 .	183 52 833	122 .	4
2923 14 600	- von anderen Gasen, durch andere Verfahren	St 1000 DM	3 486 79 148	3 576 57 984	4 204 68 720	20
2923 20 300	Ventilatoren (ohne Tisch-, Boden-, Wand-, Decken-, Dach- oder Fensterventilatoren, mit einer Leistung von 125 W oder weniger) - Axialventilatoren darunter zum Absatz bestimmt	St 1000 DM	* 2 447 953 121 985	* 2 385 298 121 212	* 2 627 201 118 340	43 43
2923 20 500	- Zentrifugalventilatoren darunter zum Absatz bestimmt	St 1000 DM	* . .	* . .	* . .	11 11
2923 20 700	- Andere Ventilatoren darunter zum Absatz bestimmt	St 1000 DM	* . .	* . .	* . .	44 44
2923 30 100	Teile für Klimageräte, Kühl- und Gefrierschränke, Wärmepumpen, Wärmeaustauscher u.ä. - für Klimageräte	1000 DM	73 711	89 392	90 193	43
2923 30 300	- Möbel, zur Aufnahme einer Kälteerzeugungseinrichtung hergerichtet	St 1000 DM	10 855	6 784	5 878	6
2923 30 500	- Verdampfer und Kondensatoren (ohne solche für Haushaltsgeräte)	St 1000 DM	. .	16 695 12 904	14 494 11 465	7
2923 30 701	- - Andere Teile für Kühl- und Gefrierschränke, Wärmepumpen usw. - - für Haushaltskühlschränke sowie für kombinierte Kühl- und Gefrierschränke mit gesonderten Außentüren	1000 DM	16 368	14 746	13 101	13
2923 30 703	- - für andere Kühl-, Tiefkühl- und Gefrierschränke und -truhen	1000 DM	2 673	3 093	3 886	3
2923 30 705	- - für Wärmepumpen	1000 DM	-	-	-	-
2923 30 709	- - für andere Einrichtungen, Maschinen, Apparate und Geräte zur Kälteerzeugung	1000 DM	52 799	67 783	61 494	19
2923 30 901	- Teile für Apparate und Vorrichtungen zum Behandeln von Stoffen durch auf einer Temperaturänderung beruhende Vorgänge (z.B. Wärmeaustauscher, Trockner) - - für nichtelektrische Durchlauferhitzer und Heißwasserspeicher	1000 DM	.	.	.	5
2923 30 902	- - für Wärmeaustauscher für lufttechnische Anlagen	1000 DM	63 787	73 442	64 769	17
2923 30 903	- - für Sterilisierapparate für medizinische oder chirurgische Zwecke oder für Laboratorien	1000 DM	14 764	7 224	.	6
2923 30 904	- - für Apparate und Vorrichtungen für die Verflüssigung von Luft oder anderen Gasen	1000 DM	40 520	.	.	3
2923 30 905	- - für Apparate und Vorrichtungen für die Nahrungs- und Genußmittelindustrie	1000 DM	23 679	20 956	20 263	18
2923 30 906	- - für Apparate und Vorrichtungen für die chemische und verwandte Industrie	1000 DM	32 333	92 523	48 924	29
2923 30 907	- - für Trockner	1000 DM	10 428	11 191	15 084	15
2923 30 908	- - für Destillier- und Rektifizierapparate	1000 DM	.	.	.	1

StBA, FS4, R 3.1, 4.VJ 1996

5 Produktion nach Güterarten - Deutschland

Melde-Nr.	Bezeichnung	Einheit	4. VJ 1995	3. VJ 1996	4. VJ 1996	4. VJ 1996 Anzahl Unternehmen
1	2	3	4	5	6	7
2923 30 909	- - für andere Apparate und Vorrichtungen	1000 DM	44 049	48 949	49 883	47
2923 91 003	Installation von Kälte- und lufttechnischen Erzeugnissen, für gewerbliche Zwecke					
	- von Wärmeaustauschern für die chemische und verwandte Industrie	1000 DM	.	2 835	4 983	4
2923 91 005	- von Wärmeaustauschern für die Nahrungsmittel- und Getränkeindustrie	1000 DM	.	.	.	5
2923 91 009	- von anderen Kälte- und lufttechnischen Erzeugnissen, für gewerbliche Zwecke	1000 DM	276 393	190 545	280 378	68
2923 92 000	Reparatur und Instandhaltung von Kälte- und lufttechnischen Erzeugnissen, für gewerbliche Zwecke	1000 DM	77 246	67 848	83 944	77
2924 11 300	Generatortgas-, Wassergaserzeuger; Acetylenentwickler u.ä. Destillier- und Rektifizierapparate					
	- Generatortgas-, Wassergaserzeuger; Acetylenentwickler u.ä. mit Wasser arbeitende Gaserzeuger, auch mit ihren Gasreinigern	St 1000 DM	12 409	32 129	38 185	6
2924 11 500	- Destillier- und Rektifizierapparate	St 1000 DM	27 429	25 722	30 853	9
2924 12 330	Apparate zum Filtrieren oder Reinigen von Flüssigkeiten					
	- von Wasser	St	54 880	51 984	53 156	50
	- - auf chemischem Wege	1000 DM	156 218	155 573	141 661	
2924 12 350	- - auf anderem Wege	St 1000 DM	163 409 322 644	196 324 269 129	187 979 274 634	67
2924 12 500	- von Getränken (ohne Wasser)	St 1000 DM	15 109	16 218	17 028	5
2924 12 730	- von anderen Flüssigkeiten	St	7 232	5 272	7 150	16
	- - für die chemische Industrie	1000 DM	37 036	23 569	35 572	
2924 12 750	- - für andere Industrien	St 1000 DM	264 061 89 872	333 332 82 077	261 673 102 532	31
2924 13 300	Öl-, Kraftstoff- und Luftansaugfilter für Kolbenverbrennungsmotoren					
	- Öl- und Kraftstofffilter	1000 St 1000 DM	40 291 136 895	42 461 129 951	40 045 125 425	15
2924 13 500	- Luftansaugfilter	1000 St 1000 DM	12 522 122 642	17 964 130 685	17 898 136 576	5
2924 21 303	Verpackungsmaschinen					
	- Maschinen zum Reinigen, Trocknen oder Sterilisieren von Packmitteln (z.B. Flaschen, Dosen o.ä. Behälter) oder Packstoffen	St	156	73	113	8
	- - von Flaschen und Getränkedosen	1000 DM	91 254	65 587	85 139	
2924 21 309	- - von anderen Packmitteln oder Packstoffen	St 1000 DM	114 43 104	.	97 25 548	3
2924 21 501	- Maschinen zum Füllen, Verschließen oder Etikettieren formstabiler oder flexibler Packmittel (einschl. Form-, Füll- und Verschließmaschinen); Maschinen zum Versetzen von Getränken mit Kohlensäure					
	- - Abfüllmaschinen für Getränkepackungen (auch Füll- und Verschließmaschinen)	St 1000 DM	665 141 966	595 130 364	766 197 816	14
2924 21 502	- - Andere Maschinen zum Abfüllen flüssiger und pastöser Füllgüter in formstabile Packmittel (auch Füll- und Verschließmaschinen)	St 1000 DM	1 036 122 586	684 79 411	463 110 178	28
2924 21 503	- - Maschinen zum Abfüllen schütt- und rieselfähiger Füllgüter in formstabile Packmittel (auch Füll- und Verschließmaschinen)	St 1000 DM	275 46 718	474 30 768	243 52 505	12
2924 21 504	- - Maschinen zum Füllen flexibler Packmittel (z.B. Beutel, Säcke; auch Füll- und Verschließmaschinen)	St 1000 DM	1 205 155 535	1 140 128 638	1 349 .	14

5 Produktion nach Güterarten - Deutschland

Melde-Nr.	Bezeichnung	Einheit	4. VJ 1995	3. VJ 1996	4. VJ 1996	4. VJ 1996 Anzahl Unternehmen
1	2	3	4	5	6	7
2924 21 505	-- Verschleißmaschinen für formstabile und flexible Packmittel (Einfunktionsmaschinen)	St 1000 DM	1 093 31 240	800 31 707	952 33 462	19
2924 21 506	-- Kalt- oder Wärmiefzieh-Füll- und Verschleißmaschinen	St 1000 DM	639 167 185	404 104 575	473 153 914	10
2924 21 507	-- Andere Form-, Füll- und Verschleißmaschinen (z.B. für Schlauchbeutel- oder Siegelrandbeutelverpackungen)	St 1000 DM	2 012 84 410	1 854 64 748	2 154 95 337	27
2924 21 508	-- Etikettier- u.a. Ausstattungsmaschinen	St 1000 DM	2 876 72 553	2 510 79 095	2 686 100 959	23
2924 21 509	-- Maschinen und Apparate zum Versetzen von Getränken mit Kohlensäure	St 1000 DM	73 3 874	44 1 528	50 .	3
2924 21 701	-- Andere Verpackungsmaschinen (z.B. Einschlag-, Wrap-Around-, Sammelpackmaschinen, Maschinen zum Sichern von Transportverpackungen)	St 1000 DM	360 115 277	229 86 990	294 111 020	24
2924 21 703	-- Einschlag- und Einwickelmaschinen (nicht für Sammelverpackung oder Palettensicherung)	St 1000 DM	167 36 571	145 30 321	177 34 910	15
2924 21 705	-- Kartonierer	St 1000 DM	660 149 102	427 81 000	490 98 711	7
2924 21 706	-- Sammelpackmaschinen für Getränkepackungen	St 1000 DM	738 89 285	673 84 221	751 95 086	26
2924 21 708	-- Andere Sammelpackmaschinen	St 1000 DM	1 431 39 908	1 487 39 552	1 440 38 656	9
2924 21 709	-- Umreifungs- und Umschnürungsmaschinen	St 1000 DM	478 72 613	387 71 263	564 69 031	21
2924 22 330	-- Andere Verpackungsmaschinen	St 1000 DM	.	.	.	2
2924 22 350	-- Haushalts-, Personenwaagen; Waagen für Stetigförderer; Absack-, Abfüll-, Dosier- u.a. Waagen	St 1000 DM	.	.	.	2
2924 22 530	-- Haushaltswaagen, Personenwaagen	St 1000 DM	20 804	.	.	2
2924 22 550	-- Personenwaagen (auch Säuglingswaagen)	St 1000 DM	465 14 821	470 14 765	516 25 110	9
2924 23 100	-- Waagen für Stetigförderer; Absack-, Abfüll-, Dosier- u.a. Waagen zur Verwiegung konstanter Gewichtsmengen	St 1000 DM	815 61 147	570 35 826	579 60 134	17
2924 23 330	-- Waagen für Stetigförderer zum kontinuierlichen Wiegen	St 1000 DM	11 518	11 847	11 664	5
2924 23 350	-- Absack-, Abfüll-, Dosier- u.a. Waagen zur Verwiegung konstanter Gewichtsmengen	St 1000 DM	11 325 35 751	10 537 22 412	12 211 33 054	10
2924 23 373	-- Sortierwaagen; Ladenwaagen; Brückenwaagen; andere Waagen	St 1000 DM	10 666	10 095	10 109	3
2924 23 379	-- Sortierwaagen und selbsttätige Kontrollwaagen zum Überprüfen eines vorgegebenen Gewichts	St 1000 DM	.	.	.	2
2924 23 500	-- Andere Waagen	St 1000 DM	5 058 34 996	4 132 33 176	4 597 34 522	14
2924 23 700	-- Plattformwaagen (einschl. Brückenwaagen für eine Höchstlast von 5 000 kg oder weniger)	St 1000 DM	13 001 57 323	9 503 52 279	11 306 61 110	3
	-- Einzel- und Mehrkomponentenwaagen, Mengengewägeinrichtungen	St 1000 DM	1 500 19 568	1 580 14 575	954 17 038	10
	-- Briefwaagen	St 1000 DM	.	.	.	2
	-- Andere Waagen (ohne Briefwaagen)	St 1000 DM	5 058 34 996	4 132 33 176	4 597 34 522	14
	-- Ladenwaagen für eine Höchstlast von 30 kg oder weniger	St 1000 DM	13 001 57 323	9 503 52 279	11 306 61 110	3
	-- Brückenwaagen (Fahrzeugwaagen) für eine Höchstlast von mehr als 5 000 kg	St 1000 DM	1 500 19 568	1 580 14 575	954 17 038	10

StBA, FS4, R 3.1, 4.VJ 1996

5 Produktion nach Güterarten - Deutschland

Melde-Nr.	Bezeichnung	Einheit	4. VJ 1995	3. VJ 1996	4. VJ 1996	4. VJ 1996 Anzahl Unternehmen
1	2	3	4	5	6	7
2924 24 100	Spritzpistolen, Sandstrahlmaschinen, Wasserstrahlreinigungs- u.ä. Strahlapparate - Feuerlöscher (auch mit Füllung)	St 1000 DM	787 700 80 449	778 190 77 674	801 514 79 616	13
2924 24 330	- Spritzpistolen u.ä. Apparate - - für Lacke, Farben, Leime	St 1000 DM	65 091 13 051	57 816 11 977	59 092 12 116	10
2924 24 350	- - Andere Spritzpistolen u.ä. Apparate	St 1000 DM	6 785 24 254	9 093 .	6 315 .	7
2924 24 501	- Wasserstrahlreinigungsapparate, Sandstrahlmaschinen, Dampfstrahlapparate u.ä. Strahlapparate - - Wasserstrahlreinigungsapparate mit eingebautem Motor	St 1000 DM	176 966 115 223	116 891 .	172 671 110 231	16
2924 24 503	- - Sandstrahlmaschinen	St 1000 DM	22 642	17 036	22 434	6
2924 24 505	- - Dampfstrahlapparate u.ä. Strahlapparate (z.B. Gußputzmaschinen und -einrichtungen)	St 1000 DM	65 15 092	40 10 480	58 22 435	5
2924 24 703	- Sonstige mechanische Apparate zum Verteilen, Verspritzen oder Zerstäuben von Flüssigkeiten oder Pulver (ohne solche für die Landwirtschaft oder den Gartenbau) - - Spritz- und Sprühautomaten und -systeme für Lacke, Farben, Leime	St 1000 DM	390 111 135	307 73 141	456 100 567	9
2924 24 705	- - Andere Spritz- und Sprüngeräte für Lacke, Farben, Leime	St 1000 DM	8 720 102 430	10 260 67 757	9 027 106 843	20
2924 24 709	- - Andere Strahlapparate, -geräte und -systeme	St 1000 DM	18 221 300 450	18 238 272 290	10 884 253 556	27
2924 25 130	Metalloplastische Dichtungen - für Kraftfahrzeuge	t 1000 DM	4 385 177 830	3 956 152 327	4 630 166 080	19
2924 25 150	- Andere metalloplastische Dichtungen	t 1000 DM	322 19 463	275 14 041	268 13 796	10
2924 31 300	Zentrifugen - für Laboratorien	St 1000 DM	10 664 30 858	9 506 25 744	10 779 28 085	5
2924 31 530	- für andere Industrien - - für die chemische und verwandte Industrie	St 1000 DM	601 61 703	562 61 562	592 63 390	11
2924 31 550	- - für die Nahrungs- und Genußmittelindustrie	St 1000 DM	1 013 .	51 207 .	670 .	9
2924 31 570	- - für andere Industrien	St 1000 DM	959 .	22 344 .	1 134 .	6
2924 32 300	Kalender und Walzwerke - Textilkalender	St 1000 DM	31 27 806	23 25 202	15 17 657	3
2924 32 503	- Andere Kalender und Walzwerke - - für Gummi	St 1000 DM	-	1
2924 32 505	- - für Kunststoffe	St 1000 DM	9 10 342	11 2 474	13 11 060	4
2924 32 509	- - für andere Werkstoffe	St 1000 DM	7 .	. .	8 .	3
2924 33 300	Warenverkaufsautomaten (einschl. Geldwechselautomaten) - mit Heiz- oder Kühlvorrichtung	St 1000 DM	. 32 400	8 948 32 882	7 798 29 347	7
2924 33 500	- Andere Warenverkaufsautomaten (einschl. Geldwechselautomaten)	St 1000 DM	14 719 43 776	16 285 49 170	18 087 54 028	12
2924 40 300	Maschinen und Apparate für die Behandlung von Stoffen durch Temperaturänderung, a.n.g. - Wasserrückkühlvorrichtungen und -apparate (Wärmeaustausch nicht über Wandungen)	St 1000 DM	1 290 47 286	1 527 43 891	1 353 43 977	13
2924 40 500	- Apparate und Vorrichtungen zum Aufdampfen von Metall im Vakuum	St 1000 DM	143 734	73 647	393 .	4
2924 40 730	- Andere Apparate für die Behandlung von Stoffen durch Temperaturänderung (ohne Haushaltsapparate) - - für die chemische Industrie	St 1000 DM	14 778 103 582	14 612 127 407	15 290 88 891	29

5 Produktion nach Güterarten - Deutschland

Melde-Nr.	Bezeichnung	Einheit	4. VJ 1995	3. VJ 1996	4. VJ 1996	4. VJ 1996 Anzahl Unternehmen
1	2	3	4	5	6	7
2924 40 751	- - für die Nahrungs- und Genußmittelindustrie - - - für die Obst- und Gemüseverarbeitung (z.B. Blancheure, Dampfschälmaschinen, Koch- und Dämpfanlagen)	St 1000 DM	328 5 602	128 5 339	167 5 444	3
2924 40 752	- - - für die Zuckerindustrie	St 1000 DM	.	.	.	1
2924 40 753	- - - für die Speiseöl- und Speisefettindustrie	St 1000 DM	.	-	-	-
2924 40 754	- - - für die Süßwaren-Industrie (z.B. Röstanlagen für Kakaobohnen und Nüsse, Temperiermaschinen, Vorlöße- und Zuckeranlagen)	St 1000 DM	956 39 498	415 46 500	415 45 270	6
2924 40 755	- - - für Schlachthöfe und Fleischereien (z.B. Fleischereikochanlagen, Räucheranlagen)	St 1000 DM	2 976 50 309	668 40 226	831 45 228	8
2924 40 756	- - - für die Kaffee- und Tabakindustrie	St 1000 DM	59 .	.	.	2
2924 40 757	- - - für die Getränkeindustrie (z.B. Würzpfannen, Würzkochanlagen, Tunnelpasteure)	St 1000 DM	.	.	.	2
2924 40 759	- - - für andere Zweige der Nahrungs- und Genußmittelindustrie	St 1000 DM	.	678 16 391	583 10 833	6
2924 40 770	- - für andere Industrien	St 1000 DM	53 366 45 534	47 251 41 271	56 669 53 812	26
2924 51 000	Teile für Generatortorgas-, Wassergaserzeuger, Acetylenentwickler usw.	1000 DM	.	.	.	3
2924 52 300	Teile für Zentrifugen und Apparate zum Filtrieren und Reinigen von Flüssigkeiten oder Gasen - Teile für Zentrifugen (einschl. Trockenschleudern)	1000 DM	26 546	33 209	33 141	15
2924 52 530	- Teile für Apparate zum Filtrieren oder Reinigen von Flüssigkeiten oder Gasen - - für Gase	1000 DM	40 710	33 983	30 268	37
2924 52 550	- - für Flüssigkeiten	1000 DM	84 856	80 999	73 272	59
2924 53 131	Walzen und Teile für Kalender und Walzwerke, Teile für Waagen, mechanische Apparate zum Verteilen von Flüssigkeiten usw., Warenverkaufsautomaten - Walzen und Teile für Kalender und Walzwerke - - Walzen - - - aus Eisen oder Stahl, gegossen	St 1000 DM	.	.	.	2
2924 53 133	- - - aus Stahl, freiformgeschmiedet	St 1000 DM	.	.	.	2
2924 53 139	- - - aus anderen Werkstoffen	St 1000 DM	253 754 75 468	317 395 95 971	356 495 84 466	21
2924 53 150	- - Andere Teile für Kalender und Walzwerke	1000 DM	15 739	17 075	15 551	15
2924 53 203	- Teile für Waagen (auch Gewichte) - - für Industriewaagen	1000 DM	23 573	19 975	25 017	21
2924 53 209	- - für andere Waagen	1000 DM	3 454	2 213	2 358	6
2924 53 330	- Teile für mechanische Apparate zum Verteilen von Flüssigkeiten usw. - - für die Landwirtschaft oder den Gartenbau	1000 DM	1 019	778	599	3
2924 53 350	- - Andere Teile für mechanische Apparate zum Verteilen von Flüssigkeiten usw.	1000 DM	96 060	99 635	101 852	41
2924 53 500	- Teile für Warenverkaufsautomaten	1000 DM	24 116	21 370	22 094	7
2924 54 003	Andere Teile für Maschinen, Apparate und Geräte für unspezifische Verwendung, a.n.g. - Gleitringdichtungen für Pumpen, Rührwerke u.a.	1000 DM	64 667	60 528	72 792	11

StBA, FS4, R 3.1, 4.VJ 1996

5 Produktion nach Güterarten - Deutschland

Melde-Nr.	Bezeichnung	Einheit	4. VJ 1995	3. VJ 1996	4. VJ 1996	4. VJ 1996 Anzahl Unternehmen
1	2	3	4	5	6	7
2924 54 009	- Andere Teile (ohne Gleitringdichtungen)	1000 DM	126 973	141 666	147 365	92
2924 60 000	Gewerbliche Geschirrspülmaschinen	St 1000 DM	12 988 106 036	12 566 97 172	13 717 109 223	9
2924 70 003	Teile für Geschirrspülmaschinen und Verpackungsmaschinen - für Haushaltsgeschirrspülmaschinen	1000 DM	13 492	14 640	15 873	4
2924 70 005	- für andere Geschirrspülmaschinen	1000 DM	16 539	13 506	11 733	7
2924 70 009	- für Verpackungsmaschinen	1000 DM	281 282	293 811	274 481	109
2924 91 001	Installation von Maschinen für unspezifische Verwendung, a.n.g. - von Maschinen und Apparaten für die chemische und verwandte Industrie, Wasserbehandlung, Gaserzeugung	1000 DM	38 363	48 303	40 678	34
2924 91 002	- von Maschinen und Apparaten für das Nahrungs- und Genußmittelgewerbe (einschl. Verpackungsmaschinen)	1000 DM	108 070	65 296	85 427	46
2924 91 003	- von Waagen für gewerbliche Zwecke	1000 DM	6 382	6 814	7 998	12
2924 91 004	- von Maschinen und Apparaten zur Beschichtung mit Farben, Lacken, Leimen oder zum Aufdampfen von Metall im Vakuum	1000 DM	2 752	11 038	.	8
2924 91 009	- von sonstigen Maschinen für unspezifische Verwendung, a.n.g.	1000 DM	129 480	96 205	133 015	58
2924 92 000	Reparatur und Instandhaltung von Maschinen für unspezifische Verwendung, a.n.g.	1000 DM	132 584	127 931	126 518	204
2931 10 000	Einachsschlepper	St 1000 DM	944 3 448	257 770	716 1 512	3
2931 21 330	Acker- und Forstschlepper, mit einer Motorleistung von 37 kW oder weniger - mit einer Motorleistung von 18 kW oder weniger - - Zweiradantrieb	St 1000 DM	52 684	.	.	2
2931 21 350	- - Allradantrieb	St 1000 DM	.	.	.	1
2931 21 530	- mit einer Motorleistung von mehr als 18 kW bis 37 kW - - Zweiradantrieb	St 1000 DM	.	27 1 163	28 1 111	3
2931 21 550	- - Allradantrieb	St 1000 DM	281 7 442	151 3 637	209 5 634	5
2931 22 030	Acker- und Forstschlepper, mit einer Motorleistung von mehr als 37 kW bis 59 kW - Zweiradantrieb	St 1000 DM	150 6 557	171 7 686	137 6 609	5
2931 22 050	- Allradantrieb	St 1000 DM	1 365 65 959	1 136 59 607	1 069 55 838	5
2931 23 330	Acker- und Forstschlepper, mit einer Motorleistung von mehr als 59 kW bis 75 kW - mit einer Motorleistung von mehr als 59 kW bis 75 kW - - Zweiradantrieb	St 1000 DM	.	.	.	2
2931 23 390	- - Allradantrieb	St 1000 DM	4 416 256 993	3 462 204 353	3 761 220 628	5
2931 23 530	- mit einer Motorleistung von mehr als 75 kW bis 90 kW - - Zweiradantrieb	St 1000 DM	.	.	.	2
2931 23 550	- - Allradantrieb	St 1000 DM	3 891 258 295	2 664 182 101	3 011 197 817	4
2931 23 730	- mit einer Motorleistung von mehr als 90 kW - - Zweiradantrieb	St 1000 DM	-	-	-	-
2931 23 750	- - Allradantrieb	St 1000 DM	3 230 291 511	3 124 262 320	3 811 321 037	6
2931 24 030	Andere Zugmaschinen (ohne Sattel-Sträßenzug- und Gleiskettenzugmaschinen) - Zweiradantrieb	St 1000 DM	.	.	.	1
2931 24 050	- Allradantrieb	St 1000 DM	.	.	-	-

St8A, FS4, R 3.1, 4.VJ 1996

5 Produktion nach Güterarten - Deutschland

Melde-Nr.	Bezeichnung	Einheit	4. VJ 1995	3. VJ 1996	4. VJ 1996	4. VJ 1996 Anzahl Unternehmen
1	2	3	4	5	6	7
2931 90 000	Reparatur und Instandhaltung von Schleppern und anderen Zugmaschinen	1000 DM	7 520	7 106	6 735	29
2932 11 300	Pflüge und Scheibeneggen	St	1 217	1 388	1 271	8
	- Scharpflüge	1000 DM	22 212	27 584	24 656	
2932 11 530	- - Andere Pflüge	St	-	-	-	-
	- - Scheibenpflüge	1000 DM	-	-	-	-
2932 11 550	- - - Andere Pflüge (ohne Scheibenpflüge)	St	.	.	.	1
		1000 DM	.	.	.	
2932 11 700	- Scheibeneggen	St	.	.	.	4
		1000 DM	.	.	.	
	Grubber (Kultivatoren), andere Eggen, andere Bodenbearbeitungsmaschinen (Jät- und Hackmaschinen)					
	- Grubber (Kultivatoren, auch Fräsen und Zinkenrotoren)					
2932 12 130	- - mit feststehenden Werkzeugen	St	298	1 497	458	10
		1000 DM	1 988	12 600	4 271	
2932 12 150	- - Rotierende Grubber für Zapfwellenantrieb (Fräsen und Zinkenrotoren)	St	2 196	1 423	2 047	10
		1000 DM	10 649	12 319	9 087	
2932 12 330	- - - Andere Eggen (z.B. Zahneggen)	St	588	717	418	5
	- - nicht für Zapfwellenantrieb	1000 DM	923	2 189	814	
2932 12 350	- - für Zapfwellenantrieb	St	389	732	430	4
		1000 DM	4 670	10 807	6 159	
2932 12 500	- Motorhacken	St	568	.	646	3
		1000 DM	967	.	.	
2932 12 700	- Bodenbearbeitungsmaschinen für die Land- und Forstwirtschaft, a.n.g.	St	679	1 278	729	15
		1000 DM	4 904	11 081	4 817	
	Sämaschinen, Pflanz- und Setzmaschinen					
	- Einzelkorndrillgeräte und -maschinen, andere Sämaschinen					
2932 13 330	- - Einzelkorndrillgeräte und -maschinen mit Zentralantrieb	St	3 037	675	3 213	7
		1000 DM	8 054	5 340	8 760	
2932 13 350	- - - Andere Sämaschinen	St	714	2 668	997	6
		1000 DM	7 580	24 594	10 390	
2932 13 530	- Pflanz- und Setzmaschinen	St	.	.	.	1
	- - Kartoffellegemaschinen	1000 DM	.	.	.	
2932 13 550	- - - Andere Pflanz- und Setzmaschinen	St	33	.	.	1
		1000 DM	454	.	.	
	Düngerstreuer					
	- für mineralische oder chemische Düngemittel					
2932 14 330	- - Anhänger-Schleuderdüngerstreuer	St	3 660	1 908	5 499	4
		1000 DM	13 784	7 794	22 204	
2932 14 350	- - - Andere Düngerstreuer für mineralische oder chemische Düngemittel	St	.	.	113	5
		1000 DM	792	.	.	
2932 14 500	- - - Andere Düngerstreuer	St	.	.	2 155	3
		1000 DM	1 215	.	.	
	Andere Maschinen, Apparate und Geräte für die Land- und Forstwirtschaft oder den Gartenbau, zum Bearbeiten oder Bestellen des Bodens oder zur Pflege der Pflanzen					
2932 15 030	- - Gestrüpp- und Heckenschneidmähwerke mit hydraulischem Gelenkarm	St	-	-	-	-
		1000 DM	-	-	-	
2932 15 050	- - - Andere Maschinen, Apparate und Geräte für die Land- und Forstwirtschaft oder den Gartenbau, zum Bearbeiten oder Bestellen des Bodens oder zur Pflege der Pflanzen, a.n.g.	St	46 777	20 043	.	15
		1000 DM	29 594	15 160	31 374	
2932 20 100	Rasenmäher	St	105 787	45 383	58 063	8
	- mit Elektromotor	1000 DM	27 342	12 161	15 344	
	- mit Verbrennungsmotor, mit horizontal rotierendem Schneidwerk					
2932 20 330	- - selbstfahrend, mit Sitz	St	.	.	.	3
		1000 DM	.	.	.	
2932 20 350	- - - selbstfahrend, ohne Sitz	St	31 917	7 860	12 514	5
		1000 DM	24 166	9 960	11 620	
2932 20 370	- - - nicht selbstfahrend	St	49 098	21 425	14 680	7
		1000 DM	21 781	11 664	8 951	

StBA, FS4, R 3.1, 4.VJ 1996

5 Produktion nach Güterarten - Deutschland

Melde-Nr.	Bezeichnung	Einheit	4. VJ 1995	3. VJ 1996	4. VJ 1996	4. VJ 1996 Anzahl Unternehmen
1	2	3	4	5	6	7
2932 20 530	- mit Verbrennungsmotor, mit anderem Schneidwerk - - selbstfahrend, mit Sitz	St 1000 DM	- -	- -	- -	-
2932 20 550	- - selbstfahrend, ohne Sitz	St 1000 DM	- -	- -	- -	-
2932 20 570	- - nicht selbstfahrend	St 1000 DM	. .	13 035 6 174	13 724 6 490	3
2932 20 700	- ohne Motor	St 1000 DM	2
2932 31 300	Motormäher; Mähmaschinen, auch für Schlepperanbau - Motormäher	St 1000 DM	646 1 926	649 1 862	. .	2
2932 31 530	- Mähmaschinen für Schlepperanbau oder -zug - - mit horizontal rotierendem Schneidwerk	St 1000 DM	4 065 27 364	2 231 17 011	2 377 22 397	6
2932 31 550	- - mit anderem Schneidwerk (einschl. Mähbalken)	St 1000 DM	2
2932 31 700	- Andere Mähmaschinen, nicht für Schlepperanbau	St 1000 DM	4
2932 32 330	Heuerntemaschinen, -apparate und -geräte - Zett- und Rechwender, Schwadreden - - Zett- und Rechwender	St 1000 DM	4 069 26 455	1 054 9 069	3 015 20 891	5
2932 32 350	- - Schwadreden	St 1000 DM	2 861 17 043	5
2932 32 500	- Andere Heuerntemaschinen, -apparate und -geräte	St 1000 DM	- -	-
2932 33 330	Sammelpressen, Stroh- und Futterpressen - Sammelpressen - - Hochdruckpressen	St 1000 DM	2
2932 33 350	- - Großpackenpressen	St 1000 DM	120 11 904	3
2932 33 370	- - Rundballenpressen	St 1000 DM	1 299 30 710	725 16 461	1 188 28 434	3
2932 33 500	- Stroh- und Futterpressen (ohne Sammelpressen)	St 1000 DM	- -	- -	. .	1
2932 34 100	Andere Erntemaschinen, -apparate und -geräte; Dreschmaschinen und -geräte - Mähdrescher	St 1000 DM	865 126 226	1 311 211 310	1 122 184 813	4
2932 34 200	- Andere Dreschmaschinen und -geräte	St 1000 DM	. .	39 1 617	36 1 472	3
2932 34 300	- Kartoffelerntemaschinen	St 1000 DM	165 8 506	2
2932 34 500	- Rübenköpf- und andere Rübenerntemaschinen	St 1000 DM	144 10 255	419 56 086	191 13 454	3
2932 34 600	- Andere Maschinen zum Ernten von Wurzel- oder Knollenfrüchten	St 1000 DM	- -	- -	- -	-
2932 34 730	- Feldhäcksler, Traubenerntemaschinen - - Feldhäcksler für Schlepperanbau	St 1000 DM	161 4 191	2
2932 34 750	- - Feldhäcksler selbstfahrend	St 1000 DM	283 41 954	491 87 697	671 34 190	5
2932 34 770	- - Traubenerntemaschinen	St 1000 DM	1
2932 34 950	- Andere Erntemaschinen und -geräte - - Andere Maiserntemaschinen und -geräte, a.n.g. (z.B. Pflücker, Entliescher, Maisrebler)	St 1000 DM	. .	844 33 033	184 7 532	4
2932 34 970	- - Andere Erntemaschinen und -geräte, a.n.g.	St 1000 DM	59 .	160 4 146	114 2 462	3
2932 40 100	Apparate und Geräte zum Verteilen von Flüssigkeiten oder Pulver, für die Landwirtschaft oder den Gartenbau - Apparate zum Besprengen	St 1000 DM	1
2932 40 330	- Tragbare Apparate zum Verteilen von Flüssigkeiten usw. - - ohne Motor	St 1000 DM	2

5 Produktion nach Güterarten - Deutschland

Melde-Nr.	Bezeichnung	Einheit	4. VJ 1995	3. VJ 1996	4. VJ 1996	4. VJ 1996 Anzahl Unternehmen
1	2	3	4	5	6	7
2932 40 350	- - mit Motor	St 1000 DM	.	.	.	2
2932 40 500	- Spritz-, Sprüh- und Stäubegeräte, für Schlepperanbau oder Schlepperzug	St 1000 DM	340 7 051	471 8 024	390 7 987	6
2932 40 700	- Andere Geräte zum Verteilen von Flüssigkeiten oder Pulver	St 1000 DM	2 720 16 470	542 8 300	907 7 279	5
2932 50 300	Anhänger für landwirtschaftliche Zwecke, mit Selbstlade- oder Selbstentladevorrichtungen - Stallungstreuer	St 1000 DM	500 7 953	147 2 869	475 7 668	5
2932 50 500	- Andere Anhänger für landwirtschaftliche Zwecke, mit Selbstlade- oder Selbstentladevorrichtung	St 1000 DM	1 359 36 969	1 029 28 056	1 423 38 267	15
2932 61 300	Maschinen zum Reinigen und Sortieren von Eiern, Obst u.a. landwirtschaftlichen Erzeugnissen - Eiersortiermaschinen	St 1000 DM	-	-	-	-
2932 61 500	- Andere Maschinen zum Reinigen von Eiern, Obst usw. und zum Sortieren von Obst o.a. landwirtschaftlichen Erzeugnissen	St 1000 DM	.	.	.	2
2932 62 000	Melkmaschinen	St 1000 DM	1 215 8 335	642 6 087	748 6 648	4
2932 63 330	Maschinen, Apparate und Geräte für die Futterbereitung und für die Geflügelhaltung - Maschinen, Apparate und Geräte für die Futterbereitung - - Schrot- und andere Mühlen für Getreide, Hülsenfrüchte und ähnliche Erzeugnisse	St 1000 DM	683 3 699	537 4 099	682 3 726	7
2932 63 350	- - Andere Maschinen, Apparate und Geräte für die Futterbereitung	St 1000 DM	956 7 693	777 7 134	918 6 773	9
2932 63 530	- - Maschinen, Apparate und Geräte für die Geflügelhaltung - - Brut- und Aufzuchtapparate	St 1000 DM	-	-	-	-
2932 63 550	- - Andere Maschinen, Apparate und Geräte für die Geflügelhaltung	St 1000 DM	.	.	.	2
2932 64 000	Maschinen, Apparate und Geräte zum Reinigen, Sortieren oder Sieben von Körnern oder Hülsenfrüchten	St 1000 DM	382 16 710	535 12 302	520 16 245	12
2932 65 310	- - Andere Maschinen, Apparate und Geräte für die Land- und Forstwirtschaft oder den Gartenbau - Holz-Ernte- und -Bearbeitungsmaschinen - - Holz-Erntemaschinen, Skidder	St 1000 DM	-	-	-	-
2932 65 330	- - Holz-Erntemaschinen, Rückezangen	St 1000 DM	-	-	-	-
2932 65 350	- - Holz-Ernte- und -Bearbeitungsmaschinen, selbstfahrend	St 1000 DM	-	.	.	1
2932 65 370	- - Andere Holz-Ernte- und -Bearbeitungsmaschinen	St 1000 DM	.	.	.	2
2932 65 400	- Selbsttätige Tränkebecken	St 1000 DM	.	6 564	.	4
2932 65 510	- - Andere Maschinen, Apparate und Geräte für die Land- und Forstwirtschaft oder den Gartenbau - - Maschinen und Geräte zum Füttern und Tränken	St 1000 DM	10 245	10 473	11 126	4
2932 65 530	- - Andere Maschinen, Apparate und Geräte für die Tierhaltung	St 1000 DM	23 843	3 886 15 273	4 179 27 048	5
2932 65 550	- - Silo-Entnahmefräsen	St 1000 DM	101 920	40 450	.	2
2932 65 570	- - Ortsveränderliche Einrichtungen zur Lagerung von landwirtschaftlichen Erzeugnissen	St 1000 DM	-	-	-	-
2932 65 590	- - Andere Maschinen, Apparate und Geräte für die Land- und Forstwirtschaft oder den Gartenbau, a.n.g.	St 1000 DM	53 290 22 672	52 989 21 918	29 176 16 752	15

StBA, FS4, R 3.1, 4.VJ 1996

5 Produktion nach Güterarten - Deutschland

Melde-Nr.	Bezeichnung	Einheit	4. VJ 1995	3. VJ 1996	4. VJ 1996	4. VJ 1996 Anzahl Unternehmen
1	2	3	4	5	6	7
2932 70 100	Teile für Maschinen, Apparate und Geräte für die Land- und Forstwirtschaft - Pflugschare	St 1000 DM	.	.	.	2
2932 70 300	- Andere Teile aus Eisen oder Stahl, gegossen, für Maschinen für die Land- und Forstwirtschaft oder den Gartenbau	1000 DM	3 245	3 452	3 517	7
2932 70 430	- Andere Teile für Maschinen für die Bodenbearbeitung und Pflanzenpflege - - Scheiben für Pflüge und andere Maschinen und Geräte für die Bodenbearbeitung	t 1000 DM	.	.	.	2
2932 70 450	- - Andere Teile für Maschinen für die Bodenbearbeitung und Pflanzenpflege	1000 DM	42 163	59 392	52 194	18
2932 70 510	- Teile für Erntemaschinen, -apparate und -geräte - - für Mährescher und Mäseerntemaschinen	1000 DM	45 117	78 633	55 470	17
2932 70 530	- - für Traubenerntemaschinen	1000 DM	-	-	-	-
2932 70 550	- - für Rasenmäher	1000 DM	1 784	2 100	.	4
2932 70 570	- - für andere Erntemaschinen, -apparate und -geräte	1000 DM	30 067	66 873	39 349	22
2932 70 600	- für Maschinen, Apparate und Geräte für die Geflügelhaltung und -zucht	1000 DM	.	.	.	2
2932 70 730	- Andere Teile für Maschinen, Apparate und Geräte für die Land- und Forstwirtschaft oder den Gartenbau - - für Holz-Ernte- und -Bearbeitungsmaschinen	1000 DM	1 308	409	.	3
2932 70 750	- - Andere Teile für Maschinen, Apparate und Geräte für die Land- und Forstwirtschaft oder den Gartenbau	1000 DM	89 906	81 584	84 685	40
2932 91 000	Installation von land- und forstwirtschaftlichen Maschinen	1000 DM	6 310	3 447	3 298	9
2932 92 000	Reparatur und Instandhaltung von land- und forstwirtschaftlichen Maschinen	1000 DM	31 730	30 628	32 801	51
2940 11 103	Werkzeugmaschinen zum Abtragen von Stoffen aller Art durch Laser-, Licht- o.a. Photonenstrahl, Ultraschall, Elektroerosion, elektrochemische Verfahren oder Elektronenstrahl usw. - Laser-, Licht- und andere Photonenstrahlwerkzeugmaschinen - - numerisch gesteuert	St 1000 DM	103 24 859	125 20 546	135 21 895	8
2940 11 109	- - nicht numerisch gesteuert	St 1000 DM	541 25 485	.	405 28 198	5
2940 11 303	- Ultraschallwerkzeugmaschinen - - numerisch gesteuert	St 1000 DM	.	.	.	2
2940 11 309	- - nicht numerisch gesteuert	St 1000 DM	-	-	.	1
2940 11 530	- Elektroerosionswerkzeugmaschinen - - numerisch gesteuert	St 1000 DM	.	.	.	6
2940 11 550	- - nicht numerisch gesteuert	St 1000 DM	.	.	.	2
2940 11 703	- Werkzeugmaschinen zum Abtragen von Stoffen aller Art durch elektrochemische Verfahren oder Elektronen-, Ionen- oder Plasmastrahl - - numerisch gesteuert	St 1000 DM	.	35	30	3
2940 11 709	- - nicht numerisch gesteuert	St 1000 DM	4 627	89	116	4
2940 12 200	Bearbeitungszentren, Mehrwegemaschinen und Transfermaschinen, zum Bearbeiten von Metallen - horizontal arbeitend	St 1000 DM	607 352 004	465 235 316	599 295 936	15

5 Produktion nach Güterarten - Deutschland

Melde-Nr.	Bezeichnung	Einheit	4. VJ 1995	3. VJ 1996	4. VJ 1996	4. VJ 1996 Anzahl Unternehmen
1	2	3	4	5	6	7
2940 12 430	- Bearbeitungszentren - - Drehzentren	St 1000 DM	225 134 282	125 78 705	162 101 499	9
2940 12 470	- - Andere Bearbeitungszentren	St 1000 DM	286 79 453	47 27 469	67 45 272	14
2940 12 503	- Mehrwegemaschinen - - numerisch gesteuert	St 1000 DM	13 43 728	8 .	. .	3
2940 12 509	- - nicht numerisch gesteuert	St 1000 DM	17 2 038	8 .	. .	2
2940 12 703	- Transfermaschinen (z.B. Schalttisch- und Trommelmaschinen) - - numerisch gesteuert	St 1000 DM	121 330 762	136 312 073	116 333 351	16
2940 12 709	- - nicht numerisch gesteuert	St 1000 DM	134 50 421	93 36 459	100 42 163	7
2940 21 130	Drehmaschinen zur spanabhebenden Metallbearbeitung - Horizontal-Drehmaschinen, numerisch gesteuert - - Spitzen-, Vielschnitt- und Kopierdrehmaschinen	St 1000 DM	798 124 546	482 75 523	615 97 231	10
2940 21 151	- - Andere Horizontal-Drehmaschinen - - Frontdrehmaschinen (ein- und mehrspindelig)	St 1000 DM	54 29 301	45 23 730	39 26 975	5
2940 21 153	- - - Drehautomaten, einspindelig (Stangenautomaten)	St 1000 DM	249 54 493	95 26 871	149 42 373	6
2940 21 155	- - - Andere Drehautomaten, einspindelig (z.B. Futterautomaten)	St 1000 DM	97 23 231	65 17 224	46 12 480	3
2940 21 157	- - - Andere Drehautomaten und Revolverdrehmaschinen	St 1000 DM	92 33 158	75 22 962	93 33 024	7
2940 21 159	- - - Andere Horizontal-Drehmaschinen, a.n.g.	St 1000 DM	6 7 912	10 14 769	8 13 530	3
2940 21 330	- Horizontal-Drehmaschinen, nicht numerisch gesteuert - - Spitzen-, Vielschnitt- und Kopierdrehmaschinen	St 1000 DM	285 35 844	2
2940 21 353	- - Andere Horizontal-Drehmaschinen - - - Drehautomaten und -maschinen, einspindelig	St 1000 DM	17 859	8 591	13 .	3
2940 21 357	- - - Andere Drehautomaten und Revolverdrehmaschinen	St 1000 DM	2
2940 21 359	- - - Andere Horizontal-Drehmaschinen, a.n.g.	St 1000 DM	582 12 855	226 13 973	. 8 940	5
2940 21 530	- Andere Drehmaschinen, numerisch gesteuert - - Senkrecht-Drehmaschinen (z.B. Karusselldrehmaschinen)	St 1000 DM	196 100 566	129 72 890	188 107 569	8
2940 21 550	- - Andere Drehmaschinen, numerisch gesteuert	St 1000 DM	. .	16 5 380	. .	3
2940 21 730	- - Andere Drehmaschinen, nicht numerisch gesteuert - - Senkrecht-Drehmaschinen (z.B. Karusselldrehmaschinen)	St 1000 DM	1
2940 21 750	- - Andere Drehmaschinen, nicht numerisch gesteuert	St 1000 DM	18	6
2940 22 130	Bohr-, Ausbohr- und Fräsmaschinen, zur spanabhebenden Metallbearbeitung - Bohr-, kombinierte Ausbohr- und Fräsmaschinen, Konsolfräsmaschinen, numerisch gesteuert - - Bohrmaschinen	St 1000 DM	817 18 980	. 18 799	351 23 982	10
2940 22 150	- - Kombinierte Ausbohr- und Fräsmaschinen	St 1000 DM	84 5 852	26 7 564	34 12 626	7
2940 22 170	- - Konsolfräsmaschinen	St 1000 DM	33 3 237	30 2 590	60 .	4
2940 22 230	- Werkzeug- und andere Fräsmaschinen; numerisch gesteuert - - Werkzeugfräsmaschinen	St 1000 DM	539 111 242	523 107 545	681 153 779	9

5 Produktion nach Güterarten - Deutschland

Melde-Nr.	Bezeichnung	Einheit	4. VJ 1995	3. VJ 1996	4. VJ 1996	4. VJ 1996 Anzahl Unternehmen
1	2	3	4	5	6	7
2940 22 253	- - - Andere Fräsmaschinen - - - Plan- und Langfräsmaschinen	St 1000 DM	25 44 800	12 29 984	.	5
2940 22 255	- - - Senkrecht-, Rundtisch-, Trommel-Fräsmaschinen	St 1000 DM	.	.	.	1
2940 22 257	- - - Kopier- und Gravierfräsmaschinen	St 1000 DM	86 6 234	83 7 181	101 11 484	5
2940 22 259	- - - Andere Fräsmaschinen, numerisch gesteuert	St 1000 DM	52 32 181	25 15 469	55 38 595	13
2940 22 330	- - - Bearbeitungseinheiten auf Schlitten; Bohrmaschinen, nicht numerisch gesteuert - - - Bearbeitungseinheiten auf Schlitten	St 1000 DM	118 4 702	154 7 055	153 4 903	8
2940 22 353	- - - Bohrmaschinen - - - Tisch-, Säulen- und Ständerbohrmaschinen	St 1000 DM	2 677 14 392	1 781 12 596	2 463 14 922	10
2940 22 359	- - - Andere Bohrmaschinen, nicht numerisch gesteuert	St 1000 DM	50 5 602	24 .	.	3
2940 22 500	- Kombinierte Ausbohr- und Fräsmaschinen; nicht numerisch gesteuert	St 1000 DM	112 8 370	62 7 094	68 11 624	4
2940 22 730	- - - Andere Ausbohr- und Konsolfräsmaschinen - - - Ausbohrmaschinen, numerisch gesteuert	St 1000 DM	.	-	-	-
2940 22 750	- - - Ausbohrmaschinen, nicht numerisch gesteuert	St 1000 DM	.	.	.	1
2940 22 770	- - - Konsolfräsmaschinen, nicht numerisch gesteuert	St 1000 DM	26 1 417	.	.	2
2940 22 830	- - - Werkzeug- und andere Fräsmaschinen; nicht numerisch gesteuert - - - Werkzeugfräsmaschinen	St 1000 DM	.	-	.	1
2940 22 857	- - - Andere Fräsmaschinen - - - Kopier- und Gravierfräsmaschinen	St 1000 DM	343 2 797	388 2 056	579 2 050	4
2940 22 859	- - - Andere Fräsmaschinen, nicht numerisch gesteuert	St 1000 DM	176 4 959	194 3 680	122 1 866	4
2940 23 000	- - - Andere Außen- oder Innengewindeschneidmaschinen, für die Metallbearbeitung Andere Werkzeugmaschinen zur spanabhebenden Bearbeitung von Metallen, Hartmetallen oder Cermets, a.n.g. - - - Schleifmaschinen, numerisch gesteuert, mit einer Einstellgenauigkeit in einer der Achsen von mind. 0,01 mm	St 1000 DM	6 589	390 2 279	2 504	6
2940 31 130	- - - Flach- oder Planschleifmaschinen	St 1000 DM	229 54 742	166 34 795	204 46 531	11
2940 31 151	- - - Rundschleifmaschinen - - - Außen-Rundschleifmaschinen	St 1000 DM	69 37 423	51 38 578	91 68 381	10
2940 31 155	- - - Innen-Rundschleifmaschinen	St 1000 DM	30 22 540	26 16 205	24 17 323	4
2940 31 157	- - - Rundschleifmaschinen für Sonderzwecke	St 1000 DM	39 46 214	43 57 933	38 54 447	10
2940 31 173	- - - Andere Schleifmaschinen - - - Werkzeugschleifmaschinen für die Neuproduktion	St 1000 DM	.	19 279	24 819	3
2940 31 179	- - - Andere Schleifmaschinen, numerisch gesteuert	St 1000 DM	520 32 230	.	679 28 799	9
2940 31 230	- - - Schleifmaschinen, nicht numerisch gesteuert, mit einer Einstellgenauigkeit in einer der Achsen von mind. 0,01 mm - - - Flach- oder Planschleifmaschinen	St 1000 DM	108 12 856	104 15 045	130 19 270	4
2940 31 251	- - - Rundschleifmaschinen - - - Außen-Rundschleifmaschinen	St 1000 DM	27 15 637	20 7 871	24 9 303	5
2940 31 255	- - - Innen-Rundschleifmaschinen	St 1000 DM	-	.	.	2
2940 31 257	- - - Rundschleifmaschinen für Sonderzwecke	St 1000 DM	.	.	.	2

5 Produktion nach Güterarten - Deutschland

Melde-Nr.	Bezeichnung	Einheit	4. VJ 1995	3. VJ 1996	4. VJ 1996	4. VJ 1996 Anzahl Unternehmen
1	2	3	4	5	6	7
2940 31 273	- - Andere Schleifmaschinen - - - Werkzeugschleifmaschinen für die Neuproduktion	St 1000 DM	.	.	.	1
2940 31 279	- - - Andere Schleifmaschinen, nicht numerisch gesteuert	St 1000 DM	1 020 25 223	728 15 786	623 14 984	24
2940 31 310	- Werkzeugmaschinen zum Schärfen, Honen, Läppen, Entgraten, Polieren oder zu anderem Fertigbearbeiten - - Schärfrmaschinen - - - numerisch gesteuert	St 1000 DM	110 15 541	135 21 296	167 28 383	10
2940 31 330	- - - nicht numerisch gesteuert	St 1000 DM	1 987 14 687	1 823 13 133	1 740 13 467	13
2940 31 353	- - Hon- und Läppmaschinen - - - numerisch gesteuert	St 1000 DM	63 35 461	100 54 393	118 62 491	7
2940 31 359	- - - nicht numerisch gesteuert	St 1000 DM	45 26 070	25 18 367	27 17 074	3
2940 31 370	- Werkzeugmaschinen zum Entgraten, Polieren oder zu anderem Fertigbearbeiten	St 1000 DM	2 562 20 475	654 20 367	941 23 700	16
2940 31 530	- Hobel-, Stoß- und Räummaschinen - - Hobelmaschinen	St 1000 DM	.	.	.	2
2940 31 550	- Waagrecht- und Senkrechtstoßmaschinen	St 1000 DM	.	5	.	2
2940 31 573	- - Räummaschinen - - - numerisch gesteuert	St 1000 DM	10 3 258	.	.	2
2940 31 579	- - - nicht numerisch gesteuert	St 1000 DM	21 9 242	9 7 023	.	5
2940 31 733	- Verzahn-, Zahnfertigbearbeitungsmaschinen - - numerisch gesteuert - - - für das Fräs- und Wälzstoßverfahren	St 1000 DM	88 51 294	.	.	6
2940 31 735	- - - Schleif-, Läpp-, Polier- und Schabmaschinen für Verzahnungen	St 1000 DM	71 68 209	26 11 940	55 47 340	6
2940 31 739	- - - Andere Verzahn- und Zahnfertigbearbeitungsmaschinen	St 1000 DM	79 33 277	28 17 337	49 28 424	4
2940 31 753	- - nicht numerisch gesteuert - - - für das Fräs- und Wälzstoßverfahren	St 1000 DM	.	-	.	2
2940 31 759	- - - Andere Verzahn- und Zahnfertigbearbeitungsmaschinen	St 1000 DM	.	.	.	3
2940 31 831	- Säge-, Trennmaschinen und andere spanabhebende Werkzeugmaschinen, a.n.g. - - Säge- und Trennmaschinen - - - Kreissägemaschinen, numerisch gesteuert	St 1000 DM	267 15 804	233 12 603	274 18 344	7
2940 31 832	- - - Kreissägemaschinen, nicht numerisch gesteuert	St 1000 DM	558 18 843	364 7 671	218 15 446	8
2940 31 834	- - - Andere Sägemaschinen (z.B. Bandsägemaschinen), numerisch gesteuert	St 1000 DM	196 .	174 10 045	210 15 227	4
2940 31 835	- - - Andere Sägemaschinen (z.B. Bandsägemaschinen), nicht numerisch gesteuert	St 1000 DM	1 248 31 085	906 22 026	1 075 40 738	11
2940 31 837	- - - Trennmaschinen	St 1000 DM	608 29 713	490 17 186	530 .	8
2940 31 893	- - - Andere spanabhebende Werkzeugmaschinen, a.n.g. - - - numerisch gesteuert	St 1000 DM	95 22 208	74 14 805	76 23 423	8
2940 31 899	- - - nicht numerisch gesteuert	St 1000 DM	29 6 544	65 8 867	62 10 458	5
2940 32 330	Biege-, Abkant-, Richtmaschinen, Scheren, Lochstanzen, Ausklinkmaschinen, zum Bearbeiten von Metallen, numerisch gesteuert - Biege-, Abkant- und Richtmaschinen (einschl. Pressen) - - zum Bearbeiten von Flacherzeugnissen	St 1000 DM	548 112 679	360 67 202	418 129 308	23

5 Produktion nach Güterarten - Deutschland

Melde-Nr.	Bezeichnung	Einheit	4. VJ 1995	3. VJ 1996	4. VJ 1996	4. VJ 1996 Anzahl Unternehmen
1	2	3	4	5	6	7
2940 32 351	- - - Andere Biege-, Abkant- und Richtmaschinen - - - Drahtbiegemaschinen	St 1000 DM	.	.	.	2
2940 32 359	- - - Andere Biege-, Abkant- und Richtmaschinen (z.B. für Rohre, Wellen, Stangen und Profile)	St 1000 DM	107 15 646	66 16 542	75 14 361	7
2940 32 500	- Scheren (ohne solche mit Lochstanze kombiniert; einschl. Pressen)	St 1000 DM	92 21 921	72 18 095	100 33 155	9
2940 32 703	- Lochstanzen und Ausklinkmaschinen (einschl. Pressen; auch mit Lochstanze kombinierte Scheren) - - zum Bearbeiten von Nicht-Flacherzeugnissen	St 1000 DM	.	.	.	2
2940 32 705	- - zum Bearbeiten von Flacherzeugnissen, mit Plasmen und Laser kombiniert	St 1000 DM	17 9 534	28 21 207	31 29 634	3
2940 32 707	- - Andere Lochstanz- und Ausklinkmaschinen	St 1000 DM	156 74 413	162 47 912	204 68 854	7
2940 33 333	Biege-, Abkant-, Richtmaschinen, Scheren, Lochstanzen, Ausklinkmaschinen, zum Bearbeiten von Metallen, nicht numerisch gesteuert - Biege-, Abkant- und Richtmaschinen (einschl. Pressen) - - Biege-, Abkant- und Richtmaschinen zum Bearbeiten von Flacherzeugnissen - - - zum Herstellen von Blechpackmitteln (z.B. Dosen, Tuben) und -packhilfsmitteln (z.B. Deckel, Verschlüsse)	St 1000 DM	.	111 15 066	119 26 405	5
2940 33 339	- - - zum Bearbeiten von anderen Flacherzeugnissen	St 1000 DM	899 6 180	829 6 946	864 9 355	15
2940 33 351	- - - Andere Biege-, Abkant- und Richtmaschinen - - - Drahtbiegemaschinen	St 1000 DM	-	-	.	1
2940 33 359	- - - Andere Biege-, Abkant- und Richtmaschinen (z.B. für Rohre, Wellen, Stangen und Profile)	St 1000 DM	654 19 030	464 15 889	551 22 864	21
2940 33 501	- Scheren (ohne solche mit Lochstanze kombiniert; einschl. Pressen) - - Hydraulische Scheren zum Bearbeiten von Flacherzeugnissen	St 1000 DM	27 2 341	5 1 821	20 832	5
2940 33 503	- - Hydraulische Scheren zum Bearbeiten von Nicht-Flacherzeugnissen	St 1000 DM	87 20 122	.	58 8 273	5
2940 33 505	- - Nichthydraulische Scheren zum Bearbeiten von Flacherzeugnissen	St 1000 DM	.	208 12 557	210 3 267	9
2940 33 507	- - Nichthydraulische Scheren zum Bearbeiten von Nicht-Flacherzeugnissen	St 1000 DM	.	.	.	3
2940 33 705	- Lochstanzen und Ausklinkmaschinen (einschl. Pressen; auch mit Lochstanze kombinierte Scheren) - - zum Bearbeiten von Flacherzeugnissen	St 1000 DM	116 4 651	17 2 083	19 1 558	4
2940 33 707	- - zum Bearbeiten von Nicht-Flacherzeugnissen	St 1000 DM	412 16 114	385 8 610	315 8 815	6
2940 34 100	Freiformschmiede- oder Gesenkschmiedemaschinen, hydraulische oder andere Pressen zum Bearbeiten von Metallen - Freiformschmiede- oder Gesenkschmiedemaschinen (einschl. Pressen) und Schmiedehämmer - - numerisch gesteuert	St 1000 DM	27 9 677	21 26 418	.	2
2940 34 200	- - nicht numerisch gesteuert	St 1000 DM	34 .	44 5 446	42 .	4
2940 34 300	- Hydraulische und andere Pressen zum Formen von Metallpulvern für das Sintern und Schrottpaketierpressen	St 1000 DM	79 39 881	35 28 754	64 36 364	6

StBA, FS4, R 3.1, 4.VJ 1996

5 Produktion nach Güterarten - Deutschland

Melde-Nr.	Bezeichnung	Einheit	4. VJ 1995	3. VJ 1996	4. VJ 1996	4. VJ 1996 Anzahl Unternehmen
1	2	3	4	5	6	7
2940 34 400	- Andere hydraulische Pressen, numerisch gesteuert	St 1000 DM	130 70 981	161 68 000	161 63 822	12
2940 34 530	- Pressen zum Herstellen von Nieten, Bolzen oder Schrauben und andere hydraulische Pressen, nicht numerisch gesteuert	St 1000 DM	.	.	16 5 857	3
2940 34 551	- - - Hydraulische und andere Pressen zum Herstellen von Nieten, Bolzen oder Schrauben	St 1000 DM	114 6 785	95 2 306	106 3 721	6
2940 34 553	- - - Zweiständer-, Zwei- und Viersäulenpressen	St 1000 DM	65 11 597	35 5 781	68 21 538	10
2940 34 558	- - - Hydraulische Ziehpressen	St 1000 DM	.	6 6 798	.	2
2940 34 559	- - - Andere hydraulische Pressen	St 1000 DM	32 1 651	42 2 142	40 10 655	10
2940 34 700	- Andere nichthydraulische Pressen, numerisch gesteuert	St 1000 DM	14 75 258	.	21 196 207	6
2940 34 903	- Andere nichthydraulische Pressen, nicht numerisch gesteuert	St 1000 DM	125 38 731	68 24 431	121 35 183	10
2940 34 905	- - Exzenter- und Kurbelpressen mit einer Preßkraft von 1 600 kn oder weniger	St 1000 DM	26 38 002	6 20 063	20 75 575	5
2940 34 907	- - Exzenter- und Kurbelpressen mit einer Preßkraft von mehr als 1 600 kn	St 1000 DM	493 22 966	528 28 672	535 6 910	5
2940 34 909	- - Kniehebel- und Kurbelziehpressen	St 1000 DM	2 809 9 828	4 803 10 024	.	11
2940 35 103	- - - Andere Pressen	St 1000 DM	272 45 297	.	.	10
2940 35 105	- - - Andere Werkzeugmaschinen zum spanlosen Be- oder Verarbeiten von Metallen, Hartmetallen oder Cermets	St 1000 DM	.	.	.	1
2940 35 300	- - - Ziehbänke für Stangen, Rohre, Profile, Drähte oder dgl.	St 1000 DM	36 6 307	.	23 3 939	3
2940 35 500	- - - Drahtziehmaschinen	St 1000 DM	712 81 171	646 74 429	720 88 520	20
2940 35 701	- - - Maschienen zum Be- oder Verarbeiten von Metalldraht, a.n.g.	St 1000 DM	40 18 395	38 23 404	36 .	5
2940 35 703	- - - Andere Werkzeugmaschinen zum spanlosen Be- oder Verarbeiten von Metallen, Hartmetallen oder Cermets	St 1000 DM	648 16 003	542 19 594	625 19 740	16
2940 35 707	- - - Drück- und Planierbänke	St 1000 DM	.	42	43	5
2940 35 709	- - - Andere Maschinen zum Be- und Verarbeiten von Flacherzeugnissen	St 1000 DM	.	.	.	5
2940 41 300	- - Nietmaschinen	St 1000 DM	1 054 38 117	945 34 621	1 082 46 029	15
2940 41 500	- - - Andere Werkzeugmaschinen zum spanlosen Be- oder Verarbeiten von Metallen, Hartmetallen oder Cermets, a.n.g.	St 1000 DM	25 562 41 499	20 453 26 689	22 380 28 804	20
2940 41 700	- - - Werkzeugmaschinen zum Bearbeiten von Steinen, keramischen Waren, Beton, Asbestzement u.ä. mineralischen Stoffen oder zum Kaltbearbeiten von Glas	St 1000 DM	846 41 109	.	684 24 471	11
2940 41 900	- - - Schleif- und Poliermaschinen	St 1000 DM	13 721 98 835	62 150	11 913 107 151	37

5 Produktion nach Güterarten - Deutschland

Melde-Nr.	Bezeichnung	Einheit	4. VJ 1995	3. VJ 1996	4. VJ 1996	4. VJ 1996 Anzahl Unternehmen
1	2	3	4	5	6	7
2940 42 100	Holzbearbeitungsmaschinen (auch Werkzeugmaschinen zum Bearbeiten von Kork, Bein, Hartkautschuk o.ä. harten Stoffen) - Holzbearbeitungsmaschinen für verschiedenartige Bearbeitungsvorgänge ohne Werkzeugwechsel, Werkstückzufuhr bei jedem Bearbeitungsvorgang von Hand	St 1000 DM	428 37 036	276 25 266	387 40 532	12
2940 42 200	- Holzbearbeitungsmaschinen für verschiedenartige Bearbeitungsvorgänge ohne Werkzeugwechsel, Werkstückzufuhr bei jedem Bearbeitungsvorgang automatisch	St 1000 DM	956 120 834	698 110 275	799 124 228	20
2940 42 330	- Sägemaschinen - - Bandsägemaschinen	St 1000 DM	637 5 979	560 4 792	627 6 037	8
2940 42 350	- - Kreissägemaschinen	St 1000 DM	11 348 97 639	10 369 99 721	11 008 88 326	33
2940 42 370	- - Andere Sägemaschinen	St 1000 DM	19 346 25 383	27 974 23 627	28 138 25 874	13
2940 42 530	- Hobel-, Fräs- und Kehlmaschinen - - Hobelmaschinen	St 1000 DM	3 365 28 513	2 580 20 631	3 724 27 032	13
2940 42 550	- - Fräsmaschinen	St 1000 DM	1 559 24 629	942 21 335	1 424 23 536	24
2940 42 570	- - Kehlmaschinen	St 1000 DM	.	.	.	2
2940 42 630	- Schleif- und Poliermaschinen, Biege- und Zusammenfügemaschinen, Bohr- und Stemmaschinen - - Schleif- und Poliermaschinen	St 1000 DM	803 26 599	563 24 668	725 26 777	15
2940 42 650	- - Biege- und Zusammenfügemaschinen	St 1000 DM	1 032 25 684	1 090 27 886	1 120 35 285	9
2940 42 670	- - Bohr- und Stemmaschinen	St 1000 DM	1 033 33 701	1 146 30 807	1 169 38 297	17
2940 42 700	- Spalt-, Hack- und Schälmaschinen	St 1000 DM	1 459 71 112	1 375 56 281	1 479 49 531	25
2940 42 830	- Dreh- u.a. Werkzeugmaschinen zum Bearbeiten von Holz usw.; Pressen zum Herstellen von Span-, Faserplatten aus Holz usw., andere Maschinen und Apparate zum Behandeln von Holz usw. - - Drehmaschinen	St 1000 DM	.	.	.	4
2940 42 850	- - Andere Werkzeugmaschinen zum Bearbeiten von Holz, Kork, Bein, Hartkautschuk o.ä. harten Stoffen	St 1000 DM	351 24 046	302 28 185	333 33 351	19
2940 42 873	- - Pressen zum Herstellen von Span- oder Faserplatten aus Holz usw., andere Maschinen und Apparate zum Behandeln von Holz oder Kork - - Pressen zum Herstellen von Span- oder Faserplatten aus Holz oder anderen holzartigen Stoffen	St 1000 DM	160 403 851	169 156 123	144 310 274	8
2940 42 879	- - - Andere Maschinen und Apparate zum Behandeln von Holz oder Kork (z.B. Imprägnier-, Leimauftragmaschinen)	St 1000 DM	643 144 267	528 124 649	843 149 917	22
2940 51 100	Handgeführte, mit Druckluft- oder mit eingebautem nichtelektrischem Motor betriebene Werkzeuge - Druckluftwerkzeuge, rotierend (auch schlagend)	St 1000 DM	16 193 10 355	14 359 10 184	16 736 9 988	4
2940 51 303	- - Andere Druckluftwerkzeuge (z.B. Abbau-, Spaten-, Aufreißhämmer, Betonvibratoren) - - für die Metallbearbeitung	St 1000 DM	.	1 446 555	.	2
2940 51 305	- - Abbau-, Spaten- und Aufreißhämmer für den Bergbau und die Industrie der Steine und Erden	St 1000 DM	2 111 2 461	1 451 1 752	1 561 1 603	4
2940 51 307	- - Andere Druckluftwerkzeuge für den Bergbau und die Industrie der Steine und Erden	St 1000 DM	898 1 280	853 1 121	1 214	3

5 Produktion nach Güterarten - Deutschland

Melde-Nr.	Bezeichnung	Einheit	4. VJ 1995	3. VJ 1996	4. VJ 1996	4. VJ 1996 Anzahl Unternehmen
1	2	3	4	5	6	7
2940 51 308	- - Heft- und Nagelwerkzeuge	St 1000 DM	18 492 8 016	21 106 9 036	19 489 7 862	7
2940 51 309	- - Druckluftwerkzeuge, a.n.g.	St 1000 DM	2 278 2 513	.	.	3
2940 51 500	- Kettensägen	St 1000 DM	205 998 101 056	187 211 .	202 731 93 373	3
2940 51 703	- - Andere handgeführte Werkzeuge mit nichtelektrischem Motor für die Holzbearbeitung	St 1000 DM	.	.	.	2
2940 51 709	- - Andere handgeführte Werkzeuge mit nichtelektrischem Motor (ohne solche für die Holzbearbeitung)	St 1000 DM	.	.	.	5
2940 52 130	Handgeführte Elektrowerkzeuge mit eingebautem Elektromotor - Handbohrmaschinen - - ohne externe Energiequelle	St 1000 DM	46 121 8 369	.	.	3
2940 52 150	- - elektropneumatisch	St 1000 DM	338 221 49 343	373 035 53 108	376 457 61 087	5
2940 52 170	- - Andere elektrische Handbohrmaschinen	St 1000 DM	317 708 63 520	.	.	10
2940 52 230	- - Handsägen	St 1000 DM	60 868 11 301	61 322 10 862	63 756 10 667	6
2940 52 250	- - Kreissägen	St 1000 DM	93 872 16 158	80 654 12 802	99 443 15 415	8
2940 52 270	- - Andere elektrische Handsägen (z.B. Stichsägen)	St 1000 DM	135 370 24 109	77 398 12 750	92 927 15 674	8
2940 52 330	- Elektrische Handwerkzeuge - - Elektrische Handwerkzeuge für die Bearbeitung von Spinnstoffen	St 1000 DM	-	-	-	-
2940 52 350	- - Elektrische Handwerkzeuge (ohne externe Energiequelle), a.n.g.	St 1000 DM	43 253 6 697	23 466 3 223	32 127 4 476	7
2940 52 510	- - Handschleif- und Handhobelmaschinen	St 1000 DM	601 379 70 020	559 760 62 502	595 315 68 691	8
2940 52 530	- - Bandschleifmaschinen	St 1000 DM	5 992 1 283	5 309 1 195	6 061 1 673	4
2940 52 550	- - Andere elektrische Handschleifmaschinen (z.B. Schwingschleifer)	St 1000 DM	257 696 59 321	216 642 53 798	271 848 62 794	10
2940 52 570	- - Handhobelmaschinen	St 1000 DM	18 524 4 448	13 345 3 802	17 580 4 343	4
2940 52 700	- Elektrische Heck-, Grasscheren und Rasenkantenschneider (ohne Akku-Werkzeuge)	St 1000 DM	190 626 22 398	240 239 24 482	137 919 17 357	10
2940 52 903	- - Andere elektrische Handwerkzeuge (ohne Akku-Werkzeuge)	St 1000 DM	14 297 6 149	14 153 8 773	14 712 6 065	6
2940 52 909	- - Elektrische Blechscheren, -knabber und -schneider	St 1000 DM	247 276 81 088	205 489 66 137	202 152 62 856	25
2940 60 130	Löt- und Schweißmaschinen, -apparate und -geräte - Nichtelektrische Maschinen, Apparate und Geräte zum Löten, Schweißen oder Brennschneiden und zum autogenen Oberflächenhärten - - Handapparate und -geräte (Brenner)	St 1000 DM	131 429 16 300	146 304 13 261	134 395 12 274	14
2940 60 150	- - Andere Autogenmaschinen, -apparate und -geräte zum Löten, Schweißen oder Brennschneiden und zum autogenen Oberflächenhärten	St 1000 DM	.	.	.	7
2940 60 170	- - Andere nichtelektrische Löt- und Schweißmaschinen	St 1000 DM	.	.	.	1
2940 60 230	- - Elektrische Maschinen, Apparate und Geräte zum Hart- oder Weichlöten	St 1000 DM	179 166 14 381	117 597 11 154	12 890	4
2940 60 250	- - LötKolben und Lötpistolen	St 1000 DM	832 17 021	478 11 178	537 11 780	11

StBA, FS4, R 3.1, 4.VJ 1996

5 Produktion nach Güterarten - Deutschland

Melde-Nr.	Bezeichnung	Einheit	4. VJ 1995	3. VJ 1996	4. VJ 1996	4. VJ 1996 Anzahl Unternehmen
1	2	3	4	5	6	7
2940 60 300	- Automaten zum Widerstandsschweißen von Metallen	St 1000 DM	672 .	736 39 147	567 .	3
2940 60 430	- - Andere Maschinen, Apparate und Geräte zum Widerstandsschweißen von Metallen	St 1000 DM	501 8 285	454 15 473	. .	2
2940 60 453	- - - Stumpfschweißmaschinen, -apparate und -geräte	St 1000 DM	1 708 39 272	2 252 31 179	1 767 40 894	12
2940 60 459	- - - Andere Maschinen, Apparate und Geräte zum Widerstandsschweißen (ohne Stumpfschweißmaschinen u.ä.)	St 1000 DM	8 386 .	9 824 .	6 958 .	6
2940 60 500	- - - Punktschweißmaschinen, -apparate und -geräte	St 1000 DM	2 376 9 445	1 512 6 263	1 968 11 113	8
2940 60 631	- - - Nahtschweißmaschinen, -apparate und -geräte	St 1000 DM	2 376 9 445	1 512 6 263	1 968 11 113	8
2940 60 631	- - - Automaten zum Lichtbogen- oder Plasmaschweißen von Metallen	St 1000 DM	2 376 9 445	1 512 6 263	1 968 11 113	8
2940 60 631	- - - Andere Maschinen, Apparate und Geräte zum Lichtbogen- oder Plasmaschweißen von Metallen	St 1000 DM	2 376 9 445	1 512 6 263	1 968 11 113	8
2940 60 631	- - - zum manuellen Schweißen, mit umhüllten Elektroden, bestehend aus Schweißköpfen oder Schweißzangen und	St 1000 DM	2 376 9 445	1 512 6 263	1 968 11 113	8
2940 60 631	- - - Generator oder rotierendem Umformer	St 1000 DM	2
2940 60 633	- - - Transformator	St 1000 DM	2 076 4 317	1 926 .	1 260 2 388	8
2940 60 639	- - - Stromrichter	St 1000 DM	1 386 1 380	7 088 2 618	3 262 2 204	6
2940 60 653	- - - Andere Geräte zum Lichtbogen- oder Plasmaschweißen	St 1000 DM	8 126 16 893	7 185 15 502	8 267 18 489	13
2940 60 659	- - - Schutzgasschweißgeräte für das MIG/MAG-Verfahren	St 1000 DM	8 126 16 893	7 185 15 502	8 267 18 489	13
2940 60 659	- - - Andere Schutzgasschweißgeräte u.ä. (z.B. nach dem WIG-, UP-RES-Verfahren) zum Lichtbogen- oder Plasmaschweißen	St 1000 DM	12 540 37 403	15 747 37 162	15 719 33 969	12
2940 60 700	- - - Andere Maschinen, Apparate und Geräte zum Schweißen von Metallen, auch solche zum Spritzen schmelzfähiger Metalle oder Hartmetalle	St 1000 DM	2 622 50 670	3 198 24 603	5 781 24 759	15
2940 60 830	- - - Andere Maschinen, Apparate und Geräte zum Schweißen von Nichtmetallen	St 1000 DM	6 857 39 528	6 896 32 458	6 529 36 286	13
2940 60 850	- - - Maschinen, Apparate und Geräte zum Widerstandsschweißen von Kunststoffen	St 1000 DM	6 857 39 528	6 896 32 458	6 529 36 286	13
2940 60 850	- - - Andere Maschinen u.ä., auch zum Schneiden verwendbar	St 1000 DM	1 178 42 091	1 121 32 006	1 299 47 897	10
2940 71 330	- - - Werkzeughalter und selbstöffnende Gewindeschneidköpfe	t 1000 DM	926 45 357	848 43 149	898 43 694	33
2940 71 350	- - - Dorne, Spannzangen und Hülsen; Werkzeughalter für Drehmaschinen	t 1000 DM	1 049 33 513	874 27 947	1 065 30 716	19
2940 71 530	- - - Andere Werkzeughalter	t 1000 DM	28 362 .	25 518 .	28 316 768	9
2940 71 550	- - - Bohrfutter	t 1000 DM	216 17 201	251 20 111	233 19 043	16
2940 71 700	- - - Andere Werkzeughalter (ohne Bohrfutter)	t 1000 DM	216 17 201	251 20 111	233 19 043	16
2940 72 300	- - - Selbstöffnende Gewindeschneidköpfe	t 1000 DM	2
2940 72 300	- - - Werkstückhalter	t 1000 DM	4 860 144 043	5 527 163 672	4 796 147 634	146
2940 72 530	- - - Werkstückgebundene Vorrichtungen, Vorrichtungssätze zum Zusammenstellen von werkstückgebundenen Vorrichtungen	t 1000 DM	1 031 31 617	851 31 486	840 30 919	13
2940 72 550	- - - Werkstückhalter für Drehmaschinen	t 1000 DM	317 14 883	278 13 133	307 13 606	15
2940 72 730	- - - Andere Werkstückhalter	t 1000 DM	204 8 321	179 7 239	204 8 188	6
2940 72 730	- - - Maschinenschraubstöcke	t 1000 DM	204 8 321	179 7 239	204 8 188	6

5 Produktion nach Güterarten - Deutschland

Melde-Nr.	Bezeichnung	Einheit	4. VJ 1995	3. VJ 1996	4. VJ 1996	4. VJ 1996 Anzahl Unternehmen
1	2	3	4	5	6	7
2940 72 750	-- Andere Werkstückhalter (ohne Maschinenschraubstöcke)	t 1000 DM	150 15 213	179 18 337	190 18 203	14
2940 73 000	Teilköpfe und andere Spezialvorrichtungen für Werkzeugmaschinen	t 1000 DM	1 310 55 978	1 424 58 226	1 208 54 324	25
2940 74 300	Andere Teile und Zubehör für Maschinen zum Bearbeiten von Metallen -- für Maschinen zum Abtragen von Stoffen aller Art durch Laserstrahl, Ultraschall usw., für Bearbeitungszentren, Mehrwegmaschinen, Transfermaschinen und für Maschinen zur spanabhebenden Bearbeitung von Metallen	1000 DM	388 744	347 769	379 615	263
2940 74 500	-- für Maschinen zur spanlosen Bearbeitung von Metallen	1000 DM	166 125	145 458	168 924	132
2940 75 300	Teile und Zubehör für Werkzeugmaschinen zum Bearbeiten von mineralischen Stoffen oder zum Kaltbearbeiten von Glas, zum Bearbeiten von Holz, Kork o.ä. harten Stoffen -- für Werkzeugmaschinen, zum Bearbeiten von Steinen, keramischen Waren, Beton o.ä. mineralischen Stoffen oder zum Kaltbearbeiten von Glas	1000 DM	22 813	17 394	18 420	33
2940 75 500	-- für Werkzeugmaschinen, zum Bearbeiten von Holz, Kork, Bein, Hartkautschuk o.ä. harten Stoffen	1000 DM	136 780	64 704	65 220	86
2940 76 303	Teile für handgeführte, mit eingebautem nichtelektrischem Motor betriebene Werkzeuge und handgeführte Druckluftwerkzeuge -- für handgeführte, mit eingebautem nichtelektrischem Motor betriebene Werkzeuge -- für Kettensägen u.a. Holzbearbeitungsmaschinen	1000 DM	.	.	.	2
2940 76 309	-- für andere handgeführte Werkzeuge	1000 DM	.	.	.	1
2940 76 503	-- für handgeführte Druckluftwerkzeuge -- für die Metallbearbeitung	1000 DM	2 411	2 822	2 383	7
2940 76 505	-- für den Bergbau und die Industrie der Steine und Erden	1000 DM	511	780	728	4
2940 76 507	-- für Heft- und Nagelwerkzeuge	1000 DM	1 218	1 217	1 317	3
2940 76 509	-- für andere Zwecke	1000 DM	.	.	.	4
2940 77 000	Teile für elektrische Handwerkzeuge	1000 DM	30 589	30 700	30 845	24
2940 78 300	Teile für Löt- und Schweißmaschinen, -apparate und -geräte -- für nichtelektrische Maschinen, Apparate und Geräte zum Löten, Schweißen oder Brennschneiden und zum autogenen Oberflächenhärten	1000 DM	21 585	14 784	17 351	16
2940 78 500	-- für elektrische Löt- und Schweißmaschinen, -apparate und -geräte	1000 DM	54 052	55 739	71 224	40
2940 91 001	Installation von Werkzeugmaschinen -- zum Bearbeiten von Metallen sowie zum Abtragen von Stoffen aller Art durch Laserstrahl, Ultraschall usw.	1000 DM	93 208	54 407	76 581	60
2940 91 003	-- zum Bearbeiten von mineralischen Stoffen und zum Kaltbearbeiten von Glas	1000 DM	3 941	5 060	4 833	5
2940 91 005	-- zum Bearbeiten von Holz, Kork, Bein, Kautschuk o.ä. harten Stoffen	1000 DM	23 774	16 418	22 014	17
2940 91 007	-- zum Elektroschweißen und -löten	1000 DM	.	.	.	2
2940 91 009	-- zum anderen Bearbeiten	1000 DM	12 482	10 267	12 574	18
2940 92 000	Reparatur und Instandhaltung von Werkzeugmaschinen	1000 DM	143 543	130 262	180 508	229

5 Produktion nach Güterarten - Deutschland

Melde-Nr.	Bezeichnung	Einheit	4. VJ 1995	3. VJ 1996	4. VJ 1996	4. VJ 1996 Anzahl Unternehmen
1	2	3	4	5	6	7
	Konverter, Gießpfannen, -formen für Ingots, Masseln o.dgl.; Gießmaschinen für Gießereien, Stahlwerke u.a. metallurgische Betriebe, Metallwalzwerke					
2951 11 330	- Konverter, Gießpfannen, -formen für Ingots, Masseln o.dgl.; Gießmaschinen für Gießereien, Stahlwerke u.a. metallurgische Betriebe	St 1000 DM	14 791	35 12 377	36 .	5
2951 11 350	- Gießformen für Ingots, Masseln, Gießpfannen oder dergleichen	St 1000 DM	-	-	-	-
2951 11 370	- Druckgießmaschinen	St 1000 DM	27 272	27 15 340	60 .	3
2951 11 530	- Metallwalzwerke	St	.	.	.	2
2951 11 530	- Rohrwalzwerke	1000 DM
2951 11 550	- Warmwalzwerke und kombinierte Warm- und Kaltwalzwerke	St 1000 DM	.	576 118 898	453 37 071	9
2951 11 570	- Kaltwalzwerke	St 1000 DM	51 34 459	.	.	8
	Teile für Maschinen für die Metallerzeugung, Walzwerkseinrichtungen, Gießmaschinen					
2951 12 300	- für Konverter, Gießpfannen, Gießformen, Gießmaschinen für Gießereien, Stahlwerke und andere metallurgische Betriebe	1000 DM	154 097	131 904	114 823	31
2951 12 503	- Walzen für Metallwalzwerke	St	.	609	525	3
2951 12 503	- aus Eisen oder Stahl, gegossen	1000 DM	14 399	.	.	.
2951 12 509	- Andere Walzen für Metallwalzwerke	St 1000 DM	12 631	.	953	4
2951 12 700	- Andere Teile für Metallwalzwerke	1000 DM	136 794	80 624	82 209	53
	Installation von Maschinen für die Metallerzeugung, Walzwerkseinrichtungen, Gießmaschinen					
2951 91 003	- von Maschinen für die Metallerzeugung und von Walzwerkseinrichtungen	1000 DM	26 872	23 529	15 184	15
2951 91 009	- von Gießmaschinen	1000 DM	.	.	13 716	3
2951 92 000	Reparatur und Instandhaltung von Maschinen für die Metallerzeugung, Walzwerkseinrichtungen, Gießmaschinen	1000 DM	31 070	73 062	37 861	40
	Stetigförderer für Arbeiten unter Tage (Streb- und Streckenfördermittel) (z.B. Förderbänder, Kettenkratzförderer)					
2952 11 003	- Förderbänder; schiebende und stauende Fördermittel (z.B. Kettenkratzförderer)	St 1000 DM	73 .	70 16 777	67 17 705	5
2952 11 009	- Andere Stetigförderer für Arbeiten unter Tage	St 1000 DM	18 737	12 4 966	.	2
	Abbau-, Tunnelbohr- und andere Streckenvortriebsmaschinen, Bohrmaschinen und Tiefbohrgeräte					
2952 12 333	- Abbau-, Tunnelbohr- und andere Streckenvortriebsmaschinen	St	20	18	22	4
2952 12 333	- selbstfahrend	1000 DM	21 415	24 356	23 264	.
2952 12 335	- Tunnelbohr- und Vortriebsmaschinen	St	55	47	46	4
2952 12 335	- selbstfahrend	1000 DM	33 203	55 556	47 662	.
2952 12 353	- Andere Abbau-, Tunnelbohr- und Streckenvortriebsmaschinen	St	.	.	.	2
2952 12 353	- Schrämmaschinen, Kohlenhobel u.a. Abbaumaschinen	1000 DM
2952 12 355	- Tunnelbohr- und Vortriebsmaschinen	St	.	20	.	2
2952 12 355	- selbstfahrend	1000 DM
2952 12 533	- Bohrmaschinen und Tiefbohrgeräte	St	50	35	38	4
2952 12 533	- selbstfahrend	1000 DM	20 821	10 905	11 449	.
2952 12 535	- Andere Bohrmaschinen	St 1000 DM	.	.	.	1

5 Produktion nach Güterarten - Deutschland

Melde-Nr.	Bezeichnung	Einheit	4. VJ 1995	3. VJ 1996	4. VJ 1996	4. VJ 1996 Anzahl Unternehmen
1	2	3	4	5	6	7
2952 12 553	- - nicht selbstfahrend - - - Anders Tiefbohrgeräte	St 1000 DM	.	.	.	2
2952 12 555	- - - Andere Bohrmaschinen, a.n.g.	St 1000 DM	.	.	.	2
2952 21 300	Planiermaschinen (Bulldozer und Angledozer) - auf Gleisketten	St 1000 DM	.	.	-	-
2952 21 500	- Andere Planiermaschinen	St 1000 DM	.	-	-	-
2952 22 000	Erd- oder Straßenhobel (Grader), selbstfahrend	St 1000 DM	.	.	.	2
2952 23 000	Schürfwagen (Scraper), selbstfahrend	St 1000 DM	.	.	.	1
2952 24 000	Straßenwalzen und andere Bodenverdichter, selbstfahrend	St 1000 DM	4 165 134 958	5 677 112 822	3 343 99 086	9
2952 25 300	Frontschaufellader, selbstfahrend - Lader für Arbeiten unter Tage	St 1000 DM	.	.	.	1
2952 25 500	- Andere Frontschaufellader	St 1000 DM	.	.	.	10
2952 26 010	Bagger mit um 360 Grad drehbarem Oberwagen - Hydraulische Mini-Bagger mit einem Dienstgewicht von 6 t oder weniger	St 1000 DM	.	.	.	5
2952 26 030	- Hydraulische Raupen-Bagger mit einem Dienstgewicht von mehr als 6 t	St 1000 DM	264 110 365	195 83 548	223 98 125	8
2952 26 050	- Hydraulische Bagger auf Rädern	St 1000 DM	1 278 235 100	811 154 642	901 168 377	9
2952 26 070	- Seilbagger und andere Bagger	St 1000 DM	.	.	.	2
2952 27 330	Andere Bagger, Schürf- u.a. Schaufellader; andere selbstfahrende Maschinen zur Erdbewegung u.ä. - Andere Bagger, auch Schaufellader, mit nicht um 360 Grad drehbarem Oberwagen - - Baggerlader	St 1000 DM	.	.	.	1
2952 27 353	- - Andere Bagger oder Lader - - - Spezialbagger für den Tagebau (z.B. Schaufelradbagger, Eimerkettenbagger mit mehr als 100 t Dienstgewicht)	St 1000 DM	.	-	.	1
2952 27 359	- - - Andere Bagger und Lader, a.n.g.	St 1000 DM	264 29 497	.	23 987	5
2952 27 500	- Andere selbstfahrende Maschinen zur Erdbewegung u.ä., a.n.g.	St 1000 DM	40 14 555	.	19 603	5
2952 28 000	Planierschilde für Planiermaschinen (Bulldozer oder Angledozer)	t 1000 DM	.	.	.	2
2952 30 100	Andere Maschinen, Apparate und Geräte zur Erdbewegung, zum Verdichten, Planieren des Bodens; für den Straßen-, Hoch- oder Tiefbau u.ä.; Rammen u. Pfahlzieher; Schneeräumer - Rammen und Pfahlzieher	St 1000 DM	4 621 54 312	3 120 43 380	3 419 48 872	7
2952 30 300	- Schneeräumer	St 1000 DM	2 642	1 074 10 657	4 032 25 719	6
2952 30 500	- Maschinen, Apparate und Geräte zum Feststampfen oder Verdichten des Bodens	St 1000 DM	9 227 56 796	10 060 64 211	7 643 47 448	11
2952 30 700	- Andere nichtselbstfahrende Maschinen, Apparate und Geräte zur Erdbewegung usw. (z.B. Schältschräpper)	St 1000 DM	.	229 425	191 321	4
2952 30 900	- Maschinen, Apparate und mechanische Geräte für den Straßen-, Hoch- oder Tiefbau oder für ähnliche Arbeiten, a.n.g.	St 1000 DM	151 201	2 668 142 975	2 789 164 717	22

5 Produktion nach Güterarten - Deutschland

Melde-Nr.	Bezeichnung	Einheit	4. VJ 1995	3. VJ 1996	4. VJ 1996	4. VJ 1996 Anzahl Unternehmen
1	2	3	4	5	6	7
	Maschinen zum Sortieren, Sieben, Mischen und zur ähnlichen Bearbeitung von Erden, Steinen, Erzen u.a. mineralischen Stoffen; Maschinen zum Herstellen von Gießformen aus Sand					
2952 40 310	- - für Gießereiformsande	St 1000 DM	45 9 477	48 13 019	51 16 540	6
2952 40 330	- - für Baustoffe	St 1000 DM	1 602 141 212	1 148 168 408	1 662 247 418	34
2952 40 353	- - - für bergmännisch gewonnene mineralische Stoffe zum Sortieren, Sieben, Trennen oder Waschen	St 1000 DM	78 12 667	57 10 591	63 9 082	5
2952 40 355	- - - zum Zerkleinern oder Mahlen	St 1000 DM	.	2 906	3 731	3
2952 40 357	- - - zum Mischen oder Kneten	St 1000 DM	.	.	.	1
2952 40 370	- - für andere mineralische Stoffe	St 1000 DM	470 42 660	344 39 651	382 59 417	9
2952 40 500	- Beton- und Mörtelmischmaschinen	St 1000 DM	12 016 104 598	17 857 98 490	11 425 103 531	16
2952 40 700	- Maschinen zum Mischen mineralischer Stoffe mit Bitumen	St 1000 DM	44 15 539	39 18 880	65 12 111	7
2952 40 810	- Andere Maschinen und Apparate für mineralische Stoffe zum Herstellen von Gießformen aus Sand	St 1000 DM	435 68 697	278 39 027	176 52 951	9
2952 40 830	- - für die Baustoffindustrie	St 1000 DM	1 444 551 426	2 650 101 324	2 265 342 617	20
2952 40 850	- - für bergmännisch gewonnene mineralische Stoffe	St 1000 DM	.	12 396	35 476	4
2952 40 870	- - für andere mineralische Stoffe	St 1000 DM	651 36 144	116 10 597	195 76 622	6
2952 50 000	Gleiskettenzugmaschinen	St 1000 DM	-	-	-	-
	Teile für Bohrmaschinen, Tiefbohrgeräte, Krane, Planier- oder andere Erdbewegungsmaschinen					
2952 61 303	- für Bohrmaschinen und Tiefbohrgeräte	1000 DM	7 851	4 833	3 801	4
2952 61 305	- - für Tiefbohrgeräte	1000 DM	35 011	39 410	36 508	14
2952 61 503	- für Krane, Planier- oder andere Erdbewegungsmaschinen	1000 DM	36 201	30 236	31 700	22
2952 61 505	- - für Lader	1000 DM	.	18 481	22 743	7
2952 61 507	- - für Abbau-, Tunnelbohr- und Vortriebsmaschinen	1000 DM	36 480	25 486	27 831	17
2952 61 509	- - für Krane u.a. Maschinen	1000 DM	242 501	222 727	222 741	106
2952 62 003	Teile für Maschinen und Apparate für mineralische Stoffe - für Maschinen und Apparate für Gießereiformsande und Gießformen aus Sand	1000 DM	11 068	8 878	6 110	8
2952 62 009	- für Maschinen und Apparate für andere mineralische Stoffe	1000 DM	113 034	101 720	113 445	54
2952 91 003	Installation von Bergwerks-, Bau- und Baustoffmaschinen - von Aufbereitungs- und Formmaschinen für Gießereiformsande	1000 DM	9 338	3 313	.	4
2952 91 005	- von Bau- und Baustoffmaschinen	1000 DM	.	9 849	11 325	26
2952 91 009	- von Bergwerksmaschinen	1000 DM	10 462	2 383	2 951	9
2952 92 000	Reparatur und Instandhaltung von Bergwerks-, Bau- und Baustoffmaschinen	1000 DM	128 046	107 927	127 632	106
2953 11 000	Milchenträher	St 1000 DM	-	-	-	-

5 Produktion nach Güterarten - Deutschland

Melde-Nr.	Bezeichnung	Einheit	4. VJ 1995	3. VJ 1996	4. VJ 1996	4. VJ 1996 Anzahl Unternehmen
1	2	3	4	5	6	7
2953 12 000	Andere milchwirtschaftliche Maschinen, Apparate und Geräte (ohne Melkmaschinen)	St 1000 DM	610 20 118	555 17 477	434 20 229	11
2953 13 000	Maschinen für die Müllerei oder zum Behandeln von Getreide oder Hülsenfrüchten (ohne solche zum Reinigen, Sortieren oder Sieben hierfür und ohne Landmaschinen)	St 1000 DM	500 71 995	463 39 916	127 .	8
2953 14 330	Maschinen, Apparate und Geräte zum Bereiten von Wein, Most, Fruchtsäften o.ä. Getränken - Pressen zum Bereiten von Wein, Most, Fruchtsäften o.ä. Getränken - - von Wein	St 1000 DM	1
2953 14 350	- - von Fruchtsäften o.ä. Getränken	St 1000 DM	-	1
2953 14 500	- Andere Maschinen, Apparate und Geräte zum Bereiten von Wein, Most, Fruchtsäften o.ä. Getränken	St 1000 DM	236 692	218 1 019	112 552	4
2953 15 330	Nichtelektrische Industriebacköfen; Trockner für landwirtschaftliche Erzeugnisse; Dampffiltrier- u.a. Maschinen zum Zubereiten von heißen Getränken oder Speisen - Nichtelektrische Industriebacköfen - - Tunnelöfen	St 1000 DM	. 32 083	. 17 440	. 28 341	4
2953 15 350	- - Andere nichtelektrische Industriebacköfen	St 1000 DM	. 38 068	. 28 151	. 29 266	6
2953 15 500	- Trockner für landwirtschaftliche Erzeugnisse	St 1000 DM	111 6 198	169 7 341	133 5 775	7
2953 15 730	- Dampffiltrier- u.a. Maschinen zum Zubereiten von heißen Getränken oder Speisen; Apparate zum Kochen oder Wärmen von Speisen - - Dampffiltrier- und andere Maschinen zum Zubereiten von Kaffee oder anderen heißen Getränken - - Apparate zum Kochen oder Wärmen von Speisen	St 1000 DM	4 634 37 175	4 966 35 485	3 898 29 691	3
2953 15 751	- - - Großkochanlagen mit Gasbeheizung	St 1000 DM	4 368 14 331	3 837 14 982	3 652 13 219	14
2953 15 753	- - - Großkochanlagen mit elektrischer Beheizung	St 1000 DM	19 335 102 319	17 706 82 924	19 288 96 962	21
2953 15 755	- - - Großkochanlagen mit sonstiger Beheizung	St 1000 DM	3 068 9 258	2 310 8 004	2 499 9 357	8
2953 15 759	- - - Andere Apparate zum Kochen oder Wärmen von Speisen	St 1000 DM	1 169 13 281	2 441 10 948	947 11 437	5
2953 16 130	Maschinen und Apparate zum Herstellen von Lebensmitteln, Futtermitteln oder Getränken, a.n.g.; zum Gewinnen oder Aufbereiten von tierischen oder pflanzlichen Ölen und Fetten - zum Herstellen von Back- oder Teigwaren - - von Backwaren	St 1000 DM	2 756 104 508	2 431 65 675	2 849 88 326	30
2953 16 150	- - von Teigwaren	St 1000 DM	583 18 130	363 11 524	470 16 701	9
2953 16 200	- zum Herstellen von Süßwaren, Kakao oder Schokolade	St 1000 DM	368 58 063	265 61 080	453 80 395	18
2953 16 300	- zum Herstellen von Zucker	St 1000 DM	. .	39 998 .	. .	3
2953 16 400	- Brauereimaschinen und -apparate	St 1000 DM	1 211 215 742	822 171 251	812 242 864	19
2953 16 503	- zum Verarbeiten von Fleisch (einschl. Schlachthausanlagen und -einrichtungen) - - Maschinen und Apparate zum Verarbeiten von Fleisch	St 1000 DM	26 333 213 436	11 266 147 003	12 531 178 708	36
2953 16 509	- - Schlachthausanlagen und -einrichtungen	St 1000 DM	994 31 433	1 443 18 041	1 884 22 855	9
2953 16 600	- zum Be- oder Verarbeiten von Früchten oder Gemüsen	St 1000 DM	648 7 992	300 6 876	395 8 926	9

StBA, FS4, R 3.1, 4.VJ 1996

5 Produktion nach Güterarten - Deutschland

Melde-Nr.	Bezeichnung	Einheit	4. VJ 1995	3. VJ 1996	4. VJ 1996	4. VJ 1996 Anzahl Unternehmen
1	2	3	4	5	6	7
2953 16 701	- zum industriellen Herstellen, Verarbeiten oder Zubereiten von anderen Nahrungs- und Genußmitteln, Getränken u.ä., a.n.g. - für die Tee und Kaffee verarbeitende Industrie	St 1000 DM	.	4 165	.	3
2953 16 703	- für die Getränkeindustrie (ohne Pressen, Mühlen u.ä. Maschinen oder Apparate)	St 1000 DM	888 59 721	729 23 544	874 57 870	10
2953 16 705	- für Großküchen	St 1000 DM	14 575	3 608 12 801	3 626 14 807	10
2953 16 709	- Andere Maschinen und Apparate zum industriellen Herstellen, Verarbeiten oder Zubereiten von Nahrungs- und Genußmitteln, Getränken u.ä., a.n.g.	St 1000 DM	7 346 73 817	8 443 58 013	4 948 88 294	32
2953 16 800	- zum Gewinnen oder Aufbereiten von tierischen oder pflanzlichen Ölen oder Fetten	St 1000 DM	26 9 215	.	.	2
2953 17 000	Maschinen und Apparate zum Aufbereiten oder Verarbeiten von Tabak, a.n.g.	St 1000 DM	582	314 171 106	421	8
2953 21 330	Teile für milchwirtschaftliche Maschinen und für Pressen, Mühlen u.ä. Maschinen zum Bearbeiten von Most, Wein u.ä. Getränken - für Melkmaschinen und andere milchwirtschaftliche Maschinen - für Melkmaschinen	1000 DM	.	.	.	2
2953 21 350	- für andere milchwirtschaftliche Maschinen	1000 DM	9 579	5 217	5 906	5
2953 21 500	- Teile für Maschinen zum Bereiten von Wein, Most, Fruchtsäften u.ä. Getränken	1000 DM	464	.	275	3
2953 22 300	Teile für Maschinen zum Behandeln von Getreide, Hülsenfrüchten u.ä. und für Maschinen des Ernährungsgewerbes, a.n.g. - für Maschinen zum Reinigen, Sortieren, Sieben, Mahlen oder zum Behandeln von Körnern- oder Hülsenfrüchten, Getreide u.ä.	1000 DM	13 110	8 815	11 181	10
2953 22 501	- für Maschinen u. Apparate f.d. Nahrungs- u. Genußmittelindustrie, a.n.g. (oh. Teile f. therm. Verfahrensanlagen, Maschinen z. Bearbeiten v. heißen Getränken o. Speisen, Filter o. Zentrifugen) - für Bäckereimaschinen (ohne Teile für elektrische Backöfen)	1000 DM	11 002	8 869	9 758	20
2953 22 503	- für Süßwarenmaschinen	1000 DM	20 042	16 913	17 260	25
2953 22 505	- für Zuckerherstellungsmaschinen	1000 DM	.	.	.	1
2953 22 506	- für Fleischereimaschinen und Schlachthauseinrichtungen	1000 DM	20 823	18 718	19 093	17
2953 22 507	- für Brauereimaschinen und sonstige Maschinen zur Getränkeherstellung	1000 DM	19 575	14 439	17 731	9
2953 22 509	- für andere Maschinen der Nahrungs- und Genußmittelindustrie	1000 DM	72 399	57 454	60 056	52
2953 23 000	Teile für Maschinen und Apparate zum Aufbereiten oder Verarbeiten von Tabak, a.n.g.	1000 DM	.	.	.	8
2953 91 000	Installation von Maschinen für das Ernährungsgewerbe und die Tabakverarbeitung	1000 DM	36 270	24 964	37 445	32
2953 92 000	Reparatur und Instandhaltung von Maschinen für das Ernährungsgewerbe und die Tabakverarbeitung	1000 DM	29 533	24 202	26 366	74

5 Produktion nach Güterarten - Deutschland

Melde-Nr.	Bezeichnung	Einheit	4. VJ 1995	3. VJ 1996	4. VJ 1996	4. VJ 1996 Anzahl Unternehmen
1	2	3	4	5	6	7
2954 11 100	Maschinen zum Düzenspinnen, Verstrecken, Texturieren oder Schneiden von synthetischen oder künstlichen Spinnstoffen; Maschinen zum Vor- oder Aufbereiten von Spinnstoffen - Maschinen zum Düzenspinnen, Verstrecken, Texturieren oder Schneiden von synthetischen oder künstlichen Spinnstoffen	St 1000 DM	372 690	211 158	331 850	12
2954 11 300	- Krempeln (Karden)	St 1000 DM	.	.	.	3
2954 11 500	- Strecken-, Kamm- oder Vorspinnmaschinen (Flyer)	St 1000 DM	444 39 005	320 27 710	31 521	6
2954 11 700	- Andere Maschinen zum Vor- oder Aufbereiten von Spinnstoffen	St 1000 DM	.	.	.	7
2954 12 300	Maschinen zum Spinnen, Dublieren oder Zwirnen, Spulen, Wickeln oder Hespeln von Spinnstoffen sowie Maschinen zum Vorbereiten von Spinnstoffgarnen für die Weberei, Wirkerei und Strickerei - zum Spinnen von Spinnstoffen	St 1000 DM	632 235 025	319 191 242	488 266 266	5
2954 12 500	- zum Dublieren oder Zwirnen von Spinnstoffen	St 1000 DM	350 55 235	210 37 336	220 46 512	5
2954 12 700	- zum Spulen, Wickeln oder Hespeln von Spinnstoffen (einschl. Schußspulmaschinen)	St 1000 DM	6 298 99 358	.	78 211	11
2954 12 903	- Schär-, Zettel-, Baum-, Schlicht- u.a. Maschinen zum Vorbereiten von Spinnstoffgarnen für die Weberei, Wirkerei und Strickerei - - für Wirkerei und Strickerei	St 1000 DM	.	.	15 454	3
2954 12 909	- - für Weberei	St 1000 DM	.	192 42 528	176 33 476	3
2954 13 300	Webmaschinen - zum Herstellen von Geweben mit einer Breite von 30 cm oder weniger; zum Herstellen von Geweben mit einer Breite von mehr als 30 cm, mit Schußeintrag durch Webschützen	St 1000 DM	.	.	.	5
2954 13 500	- mit schützenlosem Schußeintrag zum Herstellen von Geweben, mit einer Breite von mehr als 30 cm	St 1000 DM	.	.	.	2
2954 14 303	Wirk-, Strick-, Nähwirk-, Gimpfen-, Tüll-, Spitzen-, Stick-, Posamentier-, Flecht-, Netzknüp- und Tuftingmaschinen - Rundwirk- und Rundstrickmaschinen - - mit einem Zylinderdurchmesser von 165 mm oder weniger	St 1000 DM	.	.	.	1
2954 14 305	- - mit einem Zylinderdurchmesser von mehr als 165 mm	St 1000 DM	779 93 425	717 90 750	845 103 736	3
2954 14 533	- Flachwirk-, Flachstrick- und Nähwirkmaschinen - - Flachkulierwirk-, Flachstrick- und Nähwirkmaschinen (ohne Flachkettenwirkmaschinen) - - Flachstrickmaschinen und Flachkulierwirkmaschinen	St 1000 DM	.	.	.	3
2954 14 535	- - - Nähwirkmaschinen	St 1000 DM	.	.	.	1
2954 14 550	- - Flachkettenwirkmaschinen (einschl. Raschelmachines)	St 1000 DM	360 97 384	274	353 98 554	3
2954 14 700	- Gimpfen-, Tüll-, Spitzen-, Stick-, Posamentier-, Flecht-, Netzknüp- und Tuftingmaschinen	St 1000 DM	421 32 831	248 22 263	430 28 717	5
2954 15 300	Schaft-, Jacquard-, Kartenschlag-, Kartenkopier-, Kartenbindemaschinen und andere Hilfsmaschinen und -apparate für Spinnerei, Weberei, Wirkerei und Strickereimaschinen - Schäft-, Jacquard-, Kartenschlag-, Kartenkopier-, Kartenbindemaschinen und Kartensparvorrichtungen	t 1000 DM	562 21 366	459 17 127	513 20 164	6

StBA, FS4, R 3.1, 4.VJ 1996

5 Produktion nach Güterarten - Deutschland

Melde-Nr.	Bezeichnung	Einheit	4. VJ 1995	3. VJ 1996	4. VJ 1996	4. VJ 1996 Anzahl Unternehmen
1	2	3	4	5	6	7
2954 15 500	- Andere Hilfsmaschinen und -apparate für Spinnerei-, Wirkerei-, Strickerei- und Webereimaschinen	t 1000 DM	61 5 187	75 4 605	129 6 176	5
2954 21 100	Maschinen und Apparate zum Herstellen oder Ausrüsten von Filz- oder Vliesstoffen; Maschinen und Apparate zum Waschen, Bleichen, Färben o.ä. Behandeln von Garnen, Geweben u.ä. Spinnstoffwaren	t 1000 DM	2 187 53 639	1 890 43 036	2 422 53 244	12
2954 21 303	- Bügelmaschinen, Bügel- und Fixierpressen	St 1000 DM	11 424 16 972	8 685 11 777	11 385 14 282	3
2954 21 309	- - für den Haushalt	St 1000 DM	298 12 459	301 8 571	320 9 813	8
2954 21 530	- - Andere Bügelmaschinen, Bügel- und Fixierpressen	St 1000 DM	308 54 472	288 53 990	322 62 931	12
2954 21 550	- - Maschinen und Apparate zum Waschen, Bleichen oder Färben	St 1000 DM	180 80 753	128 47 755	190 73 773	10
2954 21 700	- - zum Waschen oder Bleichen	St 1000 DM	1 158 21 213	895 22 883	1 253 20 147	18
2954 21 830	- - zum Färben	St 1000 DM	21 213	22 883	20 147	18
2954 21 830	- Maschinen und Apparate zum Auf- oder Abwickeln, Falten, Schneiden oder Auszacken von Geweben	St 1000 DM	1 158 21 213	895 22 883	1 253 20 147	18
2954 21 830	- - Andere Maschinen und Apparate	St 1000 DM	.	.	.	2
2954 21 855	- - - Maschinen zum Herstellen von Linoleum oder anderem Fußbodenbelag durch Beschichten von Geweben oder anderen Unterlagen	St 1000 DM	.	.	.	2
2954 21 855	- - - Maschinen oder Apparate zum Appretieren oder Ausrüsten; Maschinen zum Mangeln, Dämpfen, Formen, Entwässern	St 1000 DM	23 3 326	30 5 465	37 7 998	3
2954 21 857	- - - Rauh-, Scher- und Gewebereinigungsmaschinen	St 1000 DM	77 17 299	83 14 117	63 14 770	8
2954 21 859	- - - Andere Maschinen und Apparate, a.n.g.	St 1000 DM	39 501	24 089	24 883	15
2954 22 300	Maschinen für die chemische Reinigung; Trockner und Maschinen zum Waschen von Wäsche mit einem Fassungsvermögen an Trockenwäsche von mehr als 10 kg	St 1000 DM	336 25 595	425 21 544	545 23 693	8
2954 22 500	- Maschinen zum Waschen von Wäsche mit einem Fassungsvermögen an Trockenwäsche von mehr als 10 kg	St 1000 DM	.	.	.	1
2954 22 700	- Maschinen für die chemische Reinigung	St 1000 DM	227 119 585	164 90 123	187 96 650	9
2954 23 303	- Trockner für Garne, Gewebe oder andere Spinnstoffwaren	St 1000 DM	895 12 107	814 12 487	847 13 288	5
2954 23 305	Nähautomaten, andere Nähmaschinen	St 1000 DM	308 19 629	287 15 762	425 24 470	3
2954 23 307	- - Nähautomaten	St 1000 DM	112 4 504	122 3 878	136 4 702	3
2954 23 533	- - Stichgruppen-Nähautomaten	St 1000 DM	.	.	.	2
2954 23 535	- - Nähautomaten mit automatischer Nähgutführung, mit selbsthergestelltem Oberteil	St 1000 DM	.	.	.	2
2954 23 539	- - Nähautomaten mit automatischer Nähgutführung, zur Aufnahme eines bezogenen Oberteils vorgesehen	St 1000 DM	54 2 649	28 1 150	43 .	3
2954 23 533	- - - Andere Nähmaschinen	St 1000 DM	.	.	.	2
2954 23 535	- - - Steppstichnähmaschinen	St 1000 DM	.	.	.	2
2954 23 539	- - - mit horizontaler Greiferwelle	St 1000 DM	.	.	.	2
2954 23 539	- - - mit vertikaler Greiferwelle	St 1000 DM	.	.	.	2
2954 23 539	- - - Andere Steppstichnähmaschinen (z.B. Blindstich- und Handwerkernähmaschinen)	St 1000 DM	54 2 649	28 1 150	43 .	3

5 Produktion nach Güterarten - Deutschland

Melde-Nr.	Bezeichnung	Einheit	4. VJ 1995	3. VJ 1996	4. VJ 1996	4. VJ 1996 Anzahl Unternehmen
1	2	3	4	5	6	7
2954 23 553	- - Andere Nähmaschinen (ohne Steppstichnähmaschinen) - - - Liniennähmaschinen (auch Zick-Zack-Nähmaschinen)	St 1000 DM	.	.	.	2
2954 23 555	- - - Oberdecknaht-, Überwendling- und Sicherheitsnähmaschinen	St 1000 DM	536 2 832	213 1 883	197 2 157	3
2954 23 557	- - - Andere Kettenstichnähmaschinen	St 1000 DM	472 4 335	439 3 583	449 4 905	7
2954 23 559	- - - Andere Nähmaschinen und -apparate, a.n.g.	St 1000 DM	1 443 19 094	962 16 364	1 066 19 784	6
2954 30 300	Maschinen u. Apparate z. Aufbereiten, Gerben o. Bearbeiten v. Häuten, Fellen o. Leder; z. Herstellen o. Instandsetzen v. Schuhen o. Lederwaren (oh. Nähmaschinen) - zum Aufbereiten, Gerben oder Bearbeiten von Häuten, Fellen oder Leder	St 1000 DM	.	.	.	2
2954 30 500	- zum Herstellen oder Instandsetzen von Schuhen	St 1000 DM	1 860 14 457	1 393 13 135	1 243 14 506	16
2954 30 700	- Andere Maschinen und Apparate zum Herstellen und Instandsetzen von Lederwaren	St 1000 DM	.	.	.	2
2954 41 103	Teile und Zubehör für Spinnerei-, Weberei-, Wirkerei- und Strickereimaschinen oder deren Hilfsmaschinen oder -apparate - für Spinnereimaschinen oder deren Hilfsmaschinen und -apparate (ohne Spindeln, Spindelflügel, Spinnringe und Ringläufer, Rotorspinnaggregate und Teile dafür) - - für Maschinen zum Düsenspinnen und Nachbehandeln von cellulosischen und synthetischen Fasern und Filamenten oder deren Hilfsmaschinen und -apparate	1000 DM	109 410	95 787	98 988	21
2954 41 109	- - für andere Spinnereimaschinen oder deren Hilfsmaschinen oder -apparate	1000 DM	102 585	77 203	86 220	31
2954 41 300	- Spindeln, Spindelflügel, Spinnringe und Ringläufer, Rotorspinnaggregate und Teile dafür (auch Auflösemalzen)	t 1000 DM	1 573 77 720	1 078 49 935	1 172 55 896	7
2954 41 503	- Teile und Zubehör für Webmaschinen oder deren Hilfsmaschinen oder -apparate - - Webschützen, Webblätter, Weblitzen, Webschäfte	1000 DM	8 706	7 552	8 665	7
2954 41 509	- - Andere Teile und Zubehör für Webmaschinen oder deren Hilfsmaschinen oder -apparate	1000 DM	49 305	46 774	53 720	41
2954 41 700	- Teile und Zubehör für Wirk-, Strick-, Nähwirk-, Gimpfen-, Tüll-, Spitzen-, Stick-, Posamentier-, Flecht-, Netzwirk- und Tuftingmaschinen oder deren Hilfsmaschinen und -apparate	1000 DM	169 343	154 286	179 474	35
2954 42 103	Teile und Zubehör für andere Maschinen für das Textilgewerbe; Teile und Zubehör für Maschinen für das Bekleidungs- und Ledergerbergewerbe - für Maschinen zum Waschen von Wäsche, auch mit Trockenvorrichtung - - für Maschinen mit einem Fassungsvermögen an Trockenwäsche von 10 kg oder weniger	1000 DM	24 527	17 887	19 997	10
2954 42 109	- - für andere Maschinen zum Waschen von Wäsche	1000 DM	970	1 126	857	4

5 Produktion nach Güterarten - Deutschland

Melde-Nr.	Bezeichnung	Einheit	4. VJ 1995	3. VJ 1996	4. VJ 1996	4. VJ 1996 Anzahl Unternehmen
1	2	3	4	5	6	7
	- Teile u. Zubehör für Maschinen u. Apparate z. Waschen, Bleichen, Färben, Appretieren, Ausrüsten, Beschichten u. Imprägnieren, Trocknen, Reinigen, Bügeln u. Pressen					
2954 42 201	- für Wäschetrockner mit einem Fassungsvermögen an Trockenwäsche von 10 kg oder weniger	1000 DM	768	.	.	2
2954 42 203	- für andere Trockner für Garne, Gewebe und andere Spinnstoffwaren	1000 DM	14 609	16 242	13 832	5
2954 42 205	- für Maschinen und Apparate zum Waschen, Bleichen, Färben, Appretieren, Ausrüsten, Beschichten und zum Auf- und Abwickeln, Falten, Schneiden von Geweben	1000 DM	49 563	44 232	52 976	21
2954 42 209	- für andere Maschinen und Apparate	1000 DM	41 005	33 740	34 385	24
2954 42 303	- Nähmaschinennadeln - für Haushaltsnähmaschinen	kg 1000 DM	.	.	.	2
2954 42 309	- für andere Nähmaschinen	kg 1000 DM	79 863 29 048	69 333 25 620	65 890 21 825	3
2954 42 500	- Möbel, Sockel und Deckel für Nähmaschinen sowie Teile dafür	t 1000 DM	225 3 849	128 2 110	.	2
2954 42 700	- Andere Nähmaschinenteile	1000 DM	15 675	12 187	12 308	19
2954 42 800	- Teile für Maschinen und Apparate zum Herstellen und Instandsetzen von Leder, Schuhen und Lederwaren	1000 DM	10 523	8 072	8 183	10
2954 50 000	Haushaltsnähmaschinen	St 1000 DM	.	.	.	1
2954 91 001	Installation von Maschinen für das Textil-, Bekleidungs- und Ledergewerbe - von Spinnerei-, Weberei-, Strickerei- und Wirkereimaschinen	1000 DM	9 770	6 811	8 395	12
2954 91 003	- von Nähmaschinen und -automaten sowie Maschinen zum Herstellen von Leder, Schuhen und Lederwaren	1000 DM	.	.	.	1
2954 91 009	- von anderen Maschinen für das Textil- und Bekleidungsgewerbe	1000 DM	5 939	5 769	8 032	15
2954 92 000	Reparatur und Instandhaltung von Maschinen für das Textil-, Bekleidungs- und Ledergewerbe	1000 DM	22 283	21 835	25 084	36
2955 11 130	Maschinen und Apparate zum Her- oder Fertigstellen, Be- oder Verarbeiten von Halbstoff aus cellulosahaltigen Faserstoffen, Papier und Pappe - Maschinen und Apparate zum Herstellen von Halbstoff aus cellulosahaltigen Faserstoffen, Papier oder Pappe und zum Fertigstellen von Papier oder Pappe - zum Herstellen von Halbstoff aus cellulosahaltigen Faserstoffen	St 1000 DM	23 12 003	104 .	97 24 651	8
2955 11 150	- zum Herstellen von Papier oder Pappe	St 1000 DM	472 106 465	426 .	512 209 645	12
2955 11 170	- zum Fertigstellen von Papier oder Pappe	St 1000 DM	.	61 135	113 177	5
2955 11 330	- Kombinierte Rollenschneide- und -wickelmaschinen, Längs- und Querschneider, Schnellschneider für Papier oder Pappe - Kombinierte Rollenschneide- und -wickelmaschinen	St 1000 DM	88 115 233	70 60 071	93 118 810	9
2955 11 350	- Längs- und Querschneider	St 1000 DM	318 92 642	453 86 898	596 145 462	14
2955 11 370	- Schnellschneider	St 1000 DM	2 052 41 637	1 539 30 553	1 864 36 559	4
2955 11 430	- Andere Schneidemaschinen für Papier oder Pappe - Dreischneider	St 1000 DM	.	.	.	1

5 Produktion nach Güterarten - Deutschland

Melde-Nr.	Bezeichnung	Einheit	4. VJ 1995	3. VJ 1996	4. VJ 1996	4. VJ 1996 Anzahl Unternehmen
1	2	3	4	5	6	7
2955 11 450	- - Andere Schneidemaschinen	St 1000 DM	.	.	.	10
2955 11 500	- Maschinen zum Herstellen von Tüten, Beuteln, Säcken oder Briefumschlägen	St 1000 DM	179 120 972	117 82 153	147 114 337	11
2955 11 600	- Maschinen zum Herstellen von Schachteln, Hülsen, Trommeln o.ä., nicht durch Formpressen hergestellten Behältnissen	St 1000 DM	206 61 562	154 44 302	201 58 879	14
2955 11 700	- Maschinen zum Formpressen von Waren aus Papierhalbstoff, Papier oder Pappe	St 1000 DM	10 979	22 258	305 39 831	8
2955 11 800	- Andere Maschinen und Apparate zum Be- und Verarbeiten von Papierhalbstoff, Papier oder Pappe	St 1000 DM	12 891 83 370	8 813 46 040	76 027	21
2955 12 300	Teile für Maschinen und Apparate für das Papiergewerbe - zum Herstellen von Halbstoff aus cellulosehaltigen Faserstoffen	1000 DM	13 458	.	.	8
2955 12 530	- zum Her- oder Fertigstellen von Papier oder Pappe - - zum Herstellen von Papier oder Pappe	1000 DM	87 390	144 718	97 727	28
2955 12 550	- - zum Fertigstellen von Papier oder Pappe	1000 DM	25 015	37 043	18 368	13
2955 12 700	- zum Be- oder Verarbeiten von Papierhalbstoff, Papier oder Pappe	1000 DM	86 799	88 876	79 669	62
2955 91 000	Installation von Maschinen für das Papiergewerbe	1000 DM	39 734	37 179	37 675	31
2955 92 000	Reparatur und Instandhaltung von Maschinen für das Papiergewerbe	1000 DM	52 147	43 363	63 694	35
2956 11 100	Buchbindereimaschinen und -apparate - Falzmaschinen	St 1000 DM	2 032 63 930	2 267 58 827	2 497 65 709	7
2956 11 300	- Zusammentragmaschinen	St 1000 DM	143 13 188	84 13 468	141 9 934	7
2956 11 500	- Faden-, Draht- und Klammerheftmaschinen	St 1000 DM	9 650	.	11 338	6
2956 11 700	- Klebebindemaschinen	St 1000 DM	5 371	.	2 455	3
2956 11 900	- Andere Buchbindereimaschinen und -apparate	St 1000 DM	90 992	5 323 55 191	6 039 75 781	14
2956 12 300	Setzmaschinen; Maschinen zum Schriftgießen oder zum Zurichten oder Herstellen von Druckformen - Fotosetzmaschinen	St 1000 DM	-	-	-	-
2956 12 500	- Andere Setzmaschinen, -apparate und -geräte; andere Maschinen zum Schriftgießen oder zum Zurichten oder Herstellen von Klischees oder Druckformen	St 1000 DM	550 10 503	589 9 188	639 10 268	3
2956 13 300	Offsetdruckmaschinen und -apparate - Rollenoffsetmaschinen und -apparate	St 1000 DM	175 480 778	116 236 705	103 400 238	7
2956 13 530	- Bogenoffsetdruckmaschinen und -apparate - - für ein Papierformat von 52 x 74 cm oder weniger (ohne solche für ein Papierformat von 22 x 36 cm oder weniger)	St 1000 DM	457 202	.	.	5
2956 13 550	- - für ein Papierformat von mehr als 52 x 74 cm, jedoch weniger als 74 x 107 cm	St 1000 DM	379 717 102	410 562 753	486 680 114	3
2956 13 570	- - für ein Papierformat von 74 x 107 cm oder mehr	St 1000 DM	43 665	.	.	2
2956 14 100	Andere Druckmaschinen und -apparate, a.n.g.; Hilfsmaschinen und -apparate für Druckmaschinen - Rollenhochdruckmaschinen und -apparate	St 1000 DM	.	.	-	-
2956 14 300	- Flexodruckmaschinen und -apparate	St 1000 DM	84 80 738	80 39 507	117 116 449	10
2956 14 500	- Tiefdruckmaschinen und -apparate	St 1000 DM	473 44 542	216 .	349 .	4

StBA, FS4, R 3.1, 4.VJ 1996

5 Produktion nach Güterarten - Deutschland

Melde-Nr.	Bezeichnung	Einheit	4. VJ 1995	3. VJ 1996	4. VJ 1996	4. VJ 1996 Anzahl Unternehmen
1	2	3	4	5	6	7
2956 14 700	- Hilfsmaschinen und -apparate für Druckmaschinen	St 1000 DM	12 814 99 618	9 185 86 971	8 036 95 300	24
2956 14 930	- Andere Druckmaschinen und -apparate (z.B. Rotationsmaschinen)	St 1000 DM	.	.	42	4
2956 14 950	- - zum Bedrucken von Spinnstoffen	St 1000 DM	.	.	.	
2956 14 950	- - Andere Druckmaschinen und Apparate, a.n.g.	St 1000 DM	112 005	1 685 91 090	1 818 104 802	19
2956 15 300	Teile für Buchbinderei-, Setz- und Druckmaschinen					
2956 15 300	- für Buchbindereimaschinen und -apparate	1000 DM	28 954	28 388	28 022	21
2956 15 500	- für Maschinen zum Setzen, Schriftgießen oder zum Zureichten oder Herstellen von Druckformen	1000 DM	5 568	7 261	.	4
2956 15 700	- für Druck- und Druckhilfsmaschinen und -apparate	1000 DM	227 429	211 353	234 754	81
2956 21 000	Wäscheschleudern	St 1000 DM	44 807 10 459	21 858 5 445	35 095 10 348	5
	Trockner für Holz, Papierhalbstoff, Papier oder Pappe und andere Erzeugnisse, für gewerbliche Zwecke					
2956 22 330	- Trockner für Holz, Papierhalbstoff, Papier oder Pappe	St 1000 DM	68 14 234	48 17 117	50 19 084	4
2956 22 350	- - für Papierhalbstoff, Papier oder Pappe	St 1000 DM	26 25 151	.	.	2
2956 22 503	- Andere Trockner	St 1000 DM	134 30 399	113 16 376	88 11 213	7
2956 22 505	- - für Nahrungs- und Genußmittel	St 1000 DM	695 45 206	532 37 819	597 67 528	9
2956 22 507	- - für chemische Erzeugnisse und für Erzeugnisse aus Kunststoff oder Kautschuk	St 1000 DM	290 76 756	303 36 855	182 65 849	8
2956 22 509	- - für lackierte Erzeugnisse (ohne elektrisch beheizte Infrarot-Trockenöfen), (z.B. Kammer- und Durchlauföfen)	St 1000 DM	89 902	862 90 638	949 68 829	24
	Maschinen und Apparate zum Be- oder Verarbeiten von Kautschuk oder Kunststoffen oder zum Herstellen von Waren daraus, a.n.g.					
2956 23 130	- Spritzgießmaschinen	St 1000 DM	.	.	.	1
2956 23 150	- - für Kautschuk	St 1000 DM	.	.	.	17
2956 23 330	- Extruder	St 1000 DM	48 42 290	12 10 973	53 .	5
2956 23 350	- - für Kautschuk	St 1000 DM	1 117 333 285	950 229 682	1 046 .	36
2956 23 400	- für Kunststoffe	St 1000 DM	102 115 586	80 101 288	110 108 482	10
2956 23 500	- Blasformmaschinen	St 1000 DM	1 354 67 511	2 275 50 880	1 708 62 426	10
2956 23 600	- Vakuumform- und andere Warmformmaschinen	St 1000 DM	125 29 096	72 10 183	103 .	5
2956 23 730	- Maschinen zum Formen oder Runderneuern von Luftreifen oder zum Formen von Luftschläuchen	St 1000 DM	506 99 381	261 56 728	441 79 607	19
2956 23 750	- Andere Maschinen und Apparate zum Herstellen von Formteilen	St 1000 DM	137 10 764	120 10 742	152 11 477	5
2956 23 830	- (z.B. Rotations- und Schleudergießmaschinen)	St 1000 DM	308 78 013	149 64 823	165 77 866	10
	- Maschinen zum Herstellen von Schaumstoffen, zum Be- und Verarbeiten von Kautschuk oder Kunststoffen, a.n.g.					
	- - zum Herstellen von Schaumstoffen und Schaum-, Schwamm- oder Zellkautschuk	St 1000 DM				

5 Produktion nach Güterarten - Deutschland

Melde-Nr.	Bezeichnung	Einheit	4. VJ 1995	3. VJ 1996	4. VJ 1996	4. VJ 1996 Anzahl Unternehmen
1	2	3	4	5	6	7
2956 23 853	- - Andere Maschinen und Apparate zum Be- und Verarbeiten von Kautschuk oder Kunststoffen	St	1 754	1 920	2 223	20
	- - - Zerkleinerungsmaschinen, Mischer, Knetter und Rührwerke	1000 DM	347 397	79 851	173 346	
2956 23 859	- - - Andere Maschinen und Apparate (z.B. Schneid-, Schäl-, Spalt- und Stanzmaschinen)	St				44
		1000 DM	98 839	83 925	124 561	
	Gießerei-Formkästen; Grundplatten für Formen; Gießereimodelle; Formen für Metalle, Hartmetalle, Glas, mineralische Stoffe, Kautschuk oder Kunststoffe					
2956 24 130	- Gießerei-Formkästen; Grundplatten für Formen; Gießereimodelle	St				
	- - Gießerei-Formkästen; Gießerei-Modelle (ohne solche aus Holz); Grundplatten für Formen	t	504	588	659	22
		1000 DM	44 637	35 768	43 537	
2956 24 150	- - Gießerei-Modelle aus Holz	St	5 070	6 307	6 537	54
		1000 DM	30 847	27 339	30 239	
2956 24 200	- Formen zum Druckgießen für Metalle oder Hartmetalle (einschl. Spritzgießen)	St	2 557	2 795	2 237	63
		1000 DM	77 785	75 045	70 575	
2956 24 300	- Andere Formen für Metalle oder Hartmetalle (z.B. Kokillen)	St	21 315		24 070	26
		1000 DM	36 116	28 178	35 581	
2956 24 500	- Formen für Glas	St	78 432	88 549	80 259	19
		1000 DM	25 981	27 979	27 180	
2956 24 600	- Formen für mineralische Stoffe	St	4 132	3 548	3 449	7
		1000 DM	30 914	26 822	24 643	
	- Formen zum Spritzgießen oder Formpressen für Kautschuk oder Kunststoffe					
2956 24 730	- - für Kautschuk	St	2 497	4 493	4 725	29
		1000 DM	33 842	38 793	34 198	
2956 24 750	- - für Kunststoffe	St	60 479	64 083	91 961	373
		1000 DM	428 356	396 671	444 097	
2956 24 800	- Andere Formen für Kautschuk oder Kunststoffe (ohne Spritzgieß- und Formpreßwerkzeuge)	St	37 341	56 546	63 352	103
		1000 DM	112 780	120 785	144 493	
	Maschinen mit eigener Funktion, a.n.g.					
2956 25 100	- Maschinen und Apparate für die Isotopentrennung und Teile dafür	St	.	.	.	1
		1000 DM	.	.	.	
2956 25 200	- Maschinen zum Zusammenbauen von mit Glaskolben oder Glasröhren ausgestatteten elektrischen Lampen, Elektronenröhren oder Blitzlampen	St	.	.	-	-
		1000 DM	.	.	-	
2956 25 300	- Maschinen zum Herstellen oder Warmbearbeiten von Glas oder Glaswaren	St	500	402	350	22
		1000 DM	46 292	39 136	48 985	
	- Maschinen zum Herstellen von Bindfäden, Seilen, Tauen oder Kabeln					
2956 25 503	- - von Drahtseilen und Kabeln	St	540	391	386	12
		1000 DM	53 535	34 353	35 363	
2956 25 505	- - von Bindfäden, Seilen, Tauen	St	-	-	-	-
		1000 DM	-	-	-	
	- Maschinen zum Behandeln von Metallen; zum Mischen, Kneten, Mahlen u.ä. von Stoffen aller Art, a.n.g.					
	- - Maschinen zum Behandeln von Metallen (einschl. Spulenwickelmaschinen für elektrotechnische Zwecke), a.n.g.					
2956 25 633	- - - zur Oberflächenvorbehandlung	St	464	447	406	21
		1000 DM	86 860	94 252	99 513	
2956 25 635	- - - zur Oberflächenbehandlung oder -veredlung	St	994	813	1 009	28
		1000 DM	80 703	83 151	106 744	
2956 25 639	- - - Andere Maschinen zum Behandeln von Metallen (z.B. Spulenwickelmaschinen für elektrotechnische Zwecke)	St				15
		1000 DM	46 753	39 743	62 620	

5 Produktion nach Güterarten - Deutschland

Melde-Nr.	Bezeichnung	Einheit	4. VJ 1995	3. VJ 1996	4. VJ 1996	4. VJ 1996 Anzahl Unternehmen
1	2	3	4	5	6	7
2956 25 651	-- Maschinen zum Mischen, Kneten, Mahlen, Zerkleinern, Sieben, Sichten, Homogenisieren, Emulgieren oder Rühren, a.n.g. für die pharmazeutische Industrie	St 1000 DM	51 757	25 854	48 733	13
2956 25 653	-- für die chemische Industrie	St 1000 DM	3 157 70 892	2 510 52 104	3 307 79 462	24
2956 25 659	-- für andere Industrien	St 1000 DM	1 100 107 957	1 388 79 250	1 253 104 655	23
2956 25 730	- Schreitender hydraulischer Grubenausbau, Mehrzweck-Industrieroboter, Zentralschmiersysteme -- Schreitender hydraulischer Grubenausbau	St 1000 DM	.	.	.	1
2956 25 750	-- Mehrzweck-Industrieroboter	St 1000 DM	879 95 708	1 156 120 641	868 91 017	12
2956 25 770	-- Zentralschmiersysteme	St 1000 DM	24 317 17 028	14 526 14 497	14 455 13 955	6
2956 25 931	- Andere Maschinen, Apparate und Geräte mit eigener Funktion (z.B. hydropneumatische Akkumulatoren usw.) -- für die automatisierte Montagetechnik -- Montagemaschinen (mit manuellen Tätigkeiten im mechanisierten Montageablauf integriert)	St 1000 DM	1 942 231 067	1 751 149 064	1 780 244 182	64
2956 25 933	-- Montageautomaten (ohne manuelle Tätigkeiten im Montageablauf)	St 1000 DM	741 179 259	782 176 487	668 180 714	46
2956 25 935	-- Montagelinien (verkettete mechanisierte und/oder automatisierte Einzelmontage- bzw. Montageroboterstationen)	St 1000 DM	441 146 285	276 156 453	345 177 220	35
2956 25 939	-- Aufbaueinheiten (ständerlose Maschinen, die zur Ergänzung einer vorhandenen oder unter Verwendung eines Trägergestells bzw. einer Basiseinheit für den Grundaufbau von Montageeinrichtungen dienen), Kennzeichnungseinheiten zum Prägen, Signieren usw.	St 1000 DM	11 037 41 276	40 601	7 154 41 949	14
2956 25 951	-- für die automatisierte Handhabung -- Handhabungsgeräte (Bewegungssachsen nicht frei programmierbar) für die automatische Zufuhr und Entnahme von Material, Werkstücken und Werkzeugen	St 1000 DM	135 795	148 078	161 107	52
2956 25 953	-- Manipulatoren (manuell gesteuerte Bewegungseinrichtungen, ferngesteuerte Manipulatoren)	St 1000 DM	11 691	13 812	14 442	13
2956 25 959	-- Greif- u. Spanneinrichtungen (z.B. Greif- u. Spannwerkzeuge, Werkstückaufnahmen u. -träger, Werkzeugaufnahmen u. -wechsleinrichtungen für Handhabungsgeräte, Manipulatoren u. Industrieroboter)	St 1000 DM	96 014 27 228	102 007 27 875	114 966 32 063	13
2956 25 971	- Andere Maschinen, Apparate und Geräte -- für die anorganische Chemie	St 1000 DM	1 911 42 522	1 607 25 620	1 470 76 470	19
2956 25 973	-- für die organische Chemie	St 1000 DM	2 172 88 190	1 646 42 727	1 516 67 904	22
2956 25 975	-- für allgemeine chemische Zwecke	St 1000 DM	39 778 75 369	21 344 75 380	20 587 84 828	30
2956 25 978	-- Andere Maschinen, Apparate und Geräte	St 1000 DM	1 123 275 727 180	1 496 874 589 830	1 204 339 749 616	220

5 Produktion nach Güterarten - Deutschland

Melde-Nr.	Bezeichnung	Einheit	4. VJ 1995	3. VJ 1996	4. VJ 1996	4. VJ 1996 Anzahl Unternehmen
1	2	3	4	5	6	7
2956 26 300	Teile für Maschinen für sonstige bestimmte Wirtschaftszweige, a.n.g. - Teile für Maschinen zum Zusammenbauen, Herstellen oder Warmbearbeiten von Glas oder Glaswaren	1000 DM	56 019	94 428	97 569	32
2956 26 500	- Teile für Maschinen und Apparate zum Be- oder Verarbeiten von Kautschuk oder Kunststoffen oder zum Herstellen von Waren daraus	1000 DM	313 679	279 155	320 161	146
2956 26 701	- Teile für andere Maschinen, Apparate und Geräte mit eigener Funktion für sonstige bestimmte Wirtschaftszweige - - für die Span- oder Faserplattenherstellung und Holz- oder Korkbehandlung	1000 DM	24 989	20 651	20 692	13
2956 26 703	- - für den Straßen-, Hoch- oder Tiefbau oder für ähnliche Arbeiten, a.n.g.	1000 DM	55 744	49 484	53 712	34
2956 26 705	- - für die chemische Industrie, a.n.g.	1000 DM	52 916	61 960	52 130	48
2956 26 707	- - für die automatisierte Montagetechnik und Handhabung	1000 DM	99 225	89 193	103 844	89
2956 26 709	- - für andere Maschinen, a.n.g.	1000 DM	581 319	657 050	596 165	386
2956 91 001	Installation von Maschinen für sonstige bestimmte Wirtschaftszweige, a.n.g. - von Maschinen für das Druckgewerbe	1000 DM	49 172	41 144	38 842	19
2956 91 002	- von Maschinen zum Be- oder Verarbeiten von Kautschuk oder Kunststoffen und Waren daraus	1000 DM	22 419	16 331	28 477	33
2956 91 003	- von Maschinen zum Herstellen oder Warmbearbeiten von Glas oder Glaswaren	1000 DM	1 523	907	382	6
2956 91 005	- von Maschinen für die automatisierte Montagetechnik und Handhabung	1000 DM	16 949	23 265	11 841	21
2956 91 007	- von Maschinen, Apparaten und Geräten für die chemische Industrie	1000 DM	40 964	52 157	52 613	27
2956 91 009	- von anderen Maschinen für sonstige bestimmte Wirtschaftszweige, a.n.g.	1000 DM	244 691	306 800	279 029	122
2956 92 000	Reparatur und Instandhaltung von Maschinen für sonstige bestimmte Wirtschaftszweige, a.n.g.	1000 DM	302 754	279 328	314 534	353
2960 13 300	Revolver, Pistolen, Gewehre und andere Waffen - Revolver und Pistolen (ohne Schreckschuß-, Leucht-, Starterpistolen und -revolver u.ä. Geräte)	St 1000 DM	45 193 22 264	48 990 15 993	58 020 18 167	8
2960 13 501	- Jagd- und Sportgewehre (auch Vorderlader) - - Sportgewehre (Kleinkaliber)	St 1000 DM	4 519 4 108	1 957 2 687	2 259 5 638	7
2960 13 503	- - Büchsen	St 1000 DM	2 201 3 728	1 818 .	2 911 5 429	5
2960 13 505	- - Flinten (einschl. kombinierter Jagdwaffen)	St 1000 DM	5 074 17 578	5 108 17 457	4 666 16 505	6
2960 13 509	- - Andere Jagd- und Sportwaffen (z.B. Vorderlader)	St 1000 DM	.	.	.	4
2960 13 700	- Andere Feuerwaffen u.ä. Geräte (z.B. Schreckschuß-, Leucht-, Reizstoff-, Starterpistolen und -revolver, Bolzenviehtötungsapparate u.ä.)	St 1000 DM	105 164 9 712	112 627 .	152 023 .	5
2960 13 900	- Andere Waffen (z.B. Feder-, Luft-, Gasdruckwaffen, Schlagstücke usw.; ohne Säbel, Bajonette u.ä. blanken Waffen)	t 1000 DM	56 11 322	52 10 392	47 11 173	7

5 Produktion nach Güterarten - Deutschland

Melde-Nr.	Bezeichnung	Einheit	4. VJ 1995	3. VJ 1996	4. VJ 1996	4. VJ 1996 Anzahl Unternehmen
1	2	3	4	5	6	7
2960 14 103	Patronen u.a. Munition und Geschosse, Teile dafür - Kartuschen für Bolzensetz- oder Nietwerkzeuge oder für Viehtötungsapparate, Teile dafür - - Kartuschen für Bolzensetz- oder Nietwerkzeuge oder für Viehtötungsapparate	1000 St 1000 DM	2
2960 14 109	- - Teile für Kartuschen	1000 St 1000 DM	- -	- -	- -	-
2960 14 301	- Patronen für Gewehre, Revolver und Pistolen für zivile Zwecke, Teile dafür - - Patronen für Gewehre, Revolver und Pistolen für zivile Zwecke	1000 St 1000 DM	104 448 14 598	88 194 .	147 135 .	5
2960 14 303	- - Teile für Patronen für zivile Zwecke	1000 St 1000 DM	- -	- -	- -	-
2960 14 701	- Andere Munition und Geschosse - - Andere Munition und Geschosse für zivile Zwecke	t 1000 DM	509 6 198	504 5 475	1 951 8 609	4
2960 15 300	Teile und Zubehör für Waffen - Teile und Zubehör für Revolver, Pistolen u.a. Waffen für zivile Zwecke	1000 DM	10 076	6 837	6 742	10
2971 11 103	Kühl-, Gefrierschränke, Tiefkühltruhen - Kombinierte Kühl- und Gefrierschränke mit gesonderten Außentüren - - für den Einbau	St 1000 DM	39 930 34 962	39 591	41 956	3
2971 11 109	- - Andere kombinierte Kühl- und Gefrierschränke	St 1000 DM	2
2971 11 333	- Haushaltskühlschränke - - Haushaltskühlschränke (ohne Einbaukühlschränke) (einschl. Absorberkühlschränken) - - - Tischkühlschränke	St 1000 DM	137 955 67 595	122 185 55 891	92 091 43 822	4
2971 11 339	- - - Andere Haushaltskühlschränke	St 1000 DM	106 527 40 608	92 544 42 264	89 743 40 527	6
2971 11 350	- - Einbaukühlschränke	St 1000 DM	351 725 188 131	312 249 167 916	299 731 114 347	4
2971 11 500	- Gefrier- und Tiefkühltruhen mit einem Inhalt von 800 l oder weniger	St 1000 DM	2
2971 11 700	- Gefrier- und Tiefkühlschränke mit einem Inhalt von 900 l oder weniger	St 1000 DM	170 646 114 576	161 621 106 904	125 678 81 470	4
2971 12 000	Haushaltsgeschirrspülmaschinen	St 1000 DM	768 784 533 842	737 111 501 890	864 614 595 398	4
2971 13 303	Maschinen zum Waschen von Wäsche und Wäschetrockner, mit einem Fassungsvermögen an Trockenwäsche von 10 kg oder weniger - Waschvollautomaten - - Frontlader, mit einem Fassungsvermögen bis 6 kg	St 1000 DM	579 051 583 597	522 568 514 357	633 413 618 272	5
2971 13 305	- - Toplader, mit einem Fassungsvermögen bis 6 kg	St 1000 DM	104 217 100 065	56 736 55 031	117 609 102 316	5
2971 13 309	- - Andere Waschvollautomaten, mit einem Fassungsvermögen von mehr als 6 kg bis 10 kg	St 1000 DM	1
2971 13 500	- Andere Waschmaschinen	St 1000 DM	1
2971 13 700	- Wäschetrockner	St 1000 DM	220 365 178 411	185 861 146 531	249 078 195 811	3
2971 14 000	Decken aus Gewebe mit elektrischer Heizvorrichtung	St 1000 DM	2
2971 15 330	Ventilatoren und Abzugshauben - Ventilatoren mit eingebautem Elektromotor mit einer Leistung von 125 W oder weniger - - Deckenventilatoren	St 1000 DM	. -	. -	. -	-
2971 15 350	- - Andere Ventilatoren	St 1000 DM	182 367 25 858	175 560 39 991	136 319 30 199	9

5 Produktion nach Güterarten - Deutschland

Melde-Nr.	Bezeichnung	Einheit	4. VJ 1995	3. VJ 1996	4. VJ 1996	4. VJ 1996 Anzahl Unternehmen
1	2	3	4	5	6	7
2971 15 500	- Abzugshauben mit einer größten horizontalen Seitenlänge von 120 cm oder weniger	St 1000 DM	198 968 50 574	192 925 46 046	213 859 53 032	9
	Staubsauger und elektromechanische Haushaltsgeräte, mit eingebautem Elektromotor					
2971 21 130	- Staubsauger - für eine Spannung von 110 V oder mehr	St 1000 DM	1 352 619 272 775	1 186 573 234 885	1 402 561 269 398	11
2971 21 150	- für eine Spannung von weniger als 110 V (einschl. Akku-Staubsaugern)	St 1000 DM	241 532 10 679	157 047 7 065	168 871 6 800	5
2971 21 300	- Bohnengeräte	St 1000 DM	4 583 4 998	5 049 7 029	5 397 7 387	5
2971 21 500	- Küchenabfallzerkleinerer	St 1000 DM	-	-	-	-
2971 21 700	- Lebensmittelzerkleinerungs- und -mischgeräte (Küchenmaschinen); Frucht- und Gemüsepressen	St 1000 DM	483 700 32 818	398 176 23 461	470 763 31 068	8
2971 21 800	- Andere elektromechanische Haushaltsgeräte (z.B. Schneidemaschinen), a.n.g.	t 1000 DM	2 032 126 673	1 672 131 059	1 943 135 710	16
	Elektrische Rasierapparate, Haarschneide- und Schermaschinen					
2971 22 300	- Rasierapparate	St 1000 DM	.	.	.	2
2971 22 500	- Haarschneide- und Schermaschinen	St 1000 DM	12 039	10 554	11 662	6
	Elektrische Haar- und Händetrockner, Bügeleisen					
2971 23 130	- Elektrische Trockenhauben, andere Haartrockner - Trockenhauben, auch wandbefestigte	St 1000 DM	33 295 4 024	24 117 3 641	35 974 .	6
2971 23 150	- - Andere Haartrockner	St 1000 DM	88 779 2 227	38 576 946	60 863 1 107	6
2971 23 300	- Andere Elektrowärmegeräte zur Haarpflege	St 1000 DM	210 194 4 369	179 859 3 218	168 562 3 682	4
2971 23 500	- Elektrische Händetrockner	St 1000 DM	.	.	.	2
	- Elektrische Bügeleisen					
2971 23 730	- - Dampfbügeleisen	St 1000 DM	.	.	.	1
2971 23 750	- - Andere Bügeleisen	St 1000 DM	.	-	-	-
	Andere Elektrowärmegeräte					
2971 24 300	- Kaffee- und Teemaschinen	St 1000 DM	2 235 325 100 146	1 983 795 75 020	2 057 360 79 428	11
2971 24 500	- Brotröster (Toaster)	St 1000 DM	280 566 12 479	247 139 10 596	254 728 10 606	5
2971 24 700	- Warmhalteplatten	St 1000 DM	21 640 1 527	22 356 2 335	25 180 1 939	10
	- Andere Elektrowärmegeräte für den Haushalt, a.n.g.					
2971 24 930	- - Elektrische Friteusen	St 1000 DM	11 566 1 046	4 971 565	6 019 630	5
2971 24 950	- - Andere Elektrowärmegeräte für den Haushalt (ohne elektrische Friteusen)	St 1000 DM	2 045 124 56 189	1 419 457 49 973	1 150 415 58 188	25
	Elektrische Warmwasserbereiter und Tauchsieder					
2971 25 300	- Durchlauferhitzer	St 1000 DM	191 060 61 809	198 468 62 950	211 223 67 684	8
2971 25 500	- Andere elektrische Warmwasserbereiter, a.n.g.	St 1000 DM	610 029 69 611	541 368 66 978	612 181 82 234	19
2971 25 700	- Tauchsieder	St 1000 DM	122 928 1 109	.	.	3
	Elektrische Geräte zum Raum- oder Bodenheizen oder zu ähnlichen Zwecken					
2971 26 300	- Elektrische Speicherheizgeräte	St 1000 DM	118 676 69 732	160 737 72 608	208 213 84 739	9
	- Elektrische Radiatoren, Konvektoren, elektrische Heizgeräte mit eingebautem Ventilator					
2971 26 530	- - Radiatoren mit Flüssigkeitsumlauf	St 1000 DM	113 141 9 919	104 902 9 608	124 348 10 318	4

StBA, FS4, R 3.1, 4.VJ 1996

5 Produktion nach Güterarten - Deutschland

Melde-Nr.	Bezeichnung	Einheit	4. VJ 1995	3. VJ 1996	4. VJ 1996	4. VJ 1996 Anzahl Unternehmen
1	2	3	4	5	6	7
2971 26 550	- - Konvektoren	St 1000 DM	.	.	.	1
2971 26 570	- - Elektrische Heizgeräte mit eingebautem Ventilator	St 1000 DM	524 014 19 750	370 536 11 223	518 050 15 012	7
2971 26 900	- Andere elektrische Heizgeräte	St 1000 DM	316 289 35 013	358 223 23 394	401 359 25 417	24
2971 27 000	Mikrowellengeräte	St 1000 DM	.	.	.	2
2971 28 100	Andere elektrische Öfen, a.n.g.; Küchenherde, Kochplatten, Grill- und Bratgeräte - Elektrische Vollherde	St 1000 DM	375 557 270 283	333 977 236 497	368 227 251 359	14
2971 28 330	- Elektrische Einzel- oder Mehrfachkochplatten und Kochmulden - - zum Einbau	St 1000 DM	347 673 166 398	349 892 184 326	379 200 184 924	11
2971 28 350	- - Andere elektrische Einzel- oder Mehrfachkochplatten und Kochmulden	St 1000 DM	.	.	.	2
2971 28 500	- Elektrische Grillgeräte und Bratgeräte	St 1000 DM	161 180 16 742	142 970 12 982	152 413 14 743	11
2971 28 700	- Elektrische Einbau-Backöfen	St 1000 DM	91 835 71 626	84 798 70 273	85 871 74 374	9
2971 28 900	- Andere elektrische Öfen	St 1000 DM	.	.	.	1
2971 29 000	Elektrische Heizwiderstände	t 1000 DM	7 528 106 212	6 249 91 256	7 079 98 084	24
2971 30 300	Teile für elektrische Haushaltsgeräte - für elektromechanische Haushaltsgeräte	1000 DM	123 263	112 657	129 844	29
2971 30 500	- für elektrische Rasierapparate, Haarschneide- und Schermaschinen	1000 DM	1 104	817	730	3
2971 30 700	- für Elektrowärmegeräte für den Haushalt	1000 DM	71 906	63 084	63 623	36
2972 11 133	Back-, Brat-, Grill-, Kochgeräte und Warmhalteplatten, aus Eisen oder Stahl; Koch- und Heizgeräte, aus Kupfer - Back-, Koch- u.ä. Geräte für Feuerung mit gasförmigen Brennstoffen, aus Eisen oder Stahl - - mit Backöfen (einschl. Einbau-Backöfen)	St 1000 DM	12 220 9 833	13 657 10 613	11 646 8 397	5
2972 11 135	- - Gas-Einbauherde und -backöfen - - Gas-Standherde	St 1000 DM	26 611 16 655	20 682 13 059	25 353 16 830	6
2972 11 153	- - Andere Koch- u.ä. Geräte für Feuerung mit gasförmigen Brennstoffen (oder mit Gas u.ä.) - - Gas-Kochmulden und -felder	St 1000 DM	11 233 2 951	9 976 2 776	8 684 2 262	5
2972 11 159	- - - Andere Kochgeräte und dgl. für den Haushalt	St 1000 DM	.	9 582 1 032	.	2
2972 11 300	- Back-, Koch- u.ä. Geräte für Feuerung mit flüssigen Brennstoffen, aus Eisen oder Stahl - Back-, Koch- u.ä. Geräte für Feuerung mit festen Brennstoffen, aus Eisen oder Stahl	St 1000 DM	8 145 2 908	6 300 2 445	.	4
2972 11 530	- - Herde	St 1000 DM	4 183 2 228	3 988 2 237	4 555 2 500	5
2972 11 550	- - Andere Back-, Koch- u.ä. Geräte für Feuerung mit festen Brennstoffen	St 1000 DM	.	.	.	1
2972 11 700	- Koch- und Heizgeräte, aus Kupfer, Teile dafür	St 1000 DM	-	-	-	-
2972 12 330	Heizgeräte u.ä. nichtelektrische Haushaltsgeräte, aus Eisen oder Stahl - Heizgeräte u.ä. nichtelektrische Haushaltsgeräte für Feuerung mit gasförmigen Brennstoffen - - mit eigener Abgasabführung	St 1000 DM	74 825 36 525	54 326 36 353	75 583 62 225	11

5 Produktion nach Güterarten - Deutschland

Melde-Nr.	Bezeichnung	Einheit	4. VJ 1995	3. VJ 1996	4. VJ 1996	4. VJ 1996 Anzahl Unternehmen
1	2	3	4	5	6	7
2972 12 350	- - nicht mit eigener Abgasabführung	St 1000 DM	.	.	.	2
	- Heizgeräte u.ä. nichtelektrische Haushaltsgeräte für Feuerung mit flüssigen Brennstoffen					
2972 12 530	- - mit eigener Abgasabführung	St 1000 DM	16 128 9 620	22 466 9 332	27 891 15 536	8
2972 12 550	- - nicht mit eigener Abgasabführung	St 1000 DM	-	-	-	-
2972 12 700	- Heizgeräte u.ä. nichtelektrische Haushaltsgeräte für Feuerung mit festen Brennstoffen	St 1000 DM	18 156 16 927	15 762 15 912	21 039 18 802	13
2972 13 000	Nichtelektrische Heißluftheizer und -verteiler, mit motorbetriebenem Ventilator oder Gebläse, Teile dafür, aus Eisen oder Stahl	St 1000 DM				22
	Nichtelektrische Durchlauferhitzer und Heißwasserspeicher (z.B. Gasdurchlauferhitzer, Solarkollektoren u.ä.)					
2972 14 003	- mit Gasbeheizung	St 1000 DM	281 332 290 970	282 103 398 482	329 412 445 712	5
2972 14 005	- mit Ölbeheizung oder für Feuerung mit festen Brennstoffen	St 1000 DM			2 918 1 670	3
2972 14 009	- mit sonstiger Beheizung (z.B. Solarkollektoren)	St 1000 DM	6 547 5 872	10 674 10 167	7 292 7 201	4
2972 20 000	Teile für Öfen, Kochgeräte, Warmhalteplatten u.ä. nichtelektrische Haushaltsgeräte, aus Eisen oder Stahl	1000 DM	29 525	28 652	31 374	21
2999 00 000	Veredlung von Erzeugnissen dieser Güterabteilung	1000 DM	153 091	155 617	150 348	239
	Büromaschinen, Datenverarbeitungsgeräte und -einrichtungen					
3001 11 000	Schreibautomaten und Textverarbeitungsmaschinen	St 1000 DM	.	.	.	1
3001 12 000	Andere Schreibmaschinen	St 1000 DM	.	.	.	2
	Rechen- und Abrechnungsmaschinen, Registrierkassen, Frankier-, Fahrkarten- oder Eintrittskarten-Ausgabemaschinen u.ä. Maschinen, mit Rechenwerk					
3001 13 200	- Rechenmaschinen	St 1000 DM	-	-	-	-
3001 13 300	- Abrechnungsmaschinen	St 1000 DM	.	.	.	1
3001 13 500	- Registrierkassen, auch Scannerkassen	St 1000 DM	.	.	.	4
3001 13 700	- Frankiermaschinen, Fahrkarten- oder Eintrittskarten-Ausgabemaschinen u.ä. Maschinen, mit Rechenwerk	St 1000 DM	8 368 55 609	8 969 58 245	12 163 74 986	3
	Teile und Zubehör für Schreibaautomaten, Textverarbeitungsmaschinen, Schreibmaschinen, Rechen- und Abrechnungsmaschinen u.ä. Büromaschinen					
	- Teile und Zubehör für Schreibaautomaten, Textverarbeitungsmaschinen und Schreibmaschinen					
3001 14 303	- - Zusammengesetzte elektronische Schaltungen (Baugruppen)	1000 DM	-	-	-	-
3001 14 305	- - Andere Teile und Zubehör	1000 DM	.	.	.	4
	- Teile und Zubehör für Rechenmaschinen, Registrierkassen, Frankiermaschinen, Fahrkarten- oder Eintrittskarten-Ausgabemaschinen u.ä. Maschinen, mit Rechenwerk					
3001 14 503	- - Zusammengesetzte elektronische Schaltungen (Baugruppen)	1000 DM	.	.	.	1
3001 14 505	- - Andere Teile und Zubehör	1000 DM	7 375	15 886	17 456	8
	Lichtpausmaschinen u.ä. Fotokopierapparate					
3001 21 500	- Lichtpausmaschinen	St 1000 DM	557 6 761	343 3 093	362 3 198	4

StBA, FS4, R 3.1, 4.VJ 1996

5 Produktion nach Güterarten - Deutschland

Melde-Nr.	Bezeichnung	Einheit	4. VJ 1995	3. VJ 1996	4. VJ 1996	4. VJ 1996 Anzahl Unternehmen
1	2	3	4	5	6	7
3001 21 700	- Elektrostatische Fotokopierapparate	St 1000 DM	43 902 219 371	23 702 154 367	26 269 175 605	5
3001 21 900	- Andere Fotokopierapparate, auch Thermokopierapparate	St 1000 DM	-	-	-	-
3001 22 000	Bogenoffsetmaschinen und -apparate für ein Papierformat von 22 x 36 cm oder weniger (Büromaschinen und -apparate)	St 1000 DM	.	-	-	-
3001 23 300	Vervielfältigungs-, Adressier- und Adressenprägemaschinen, Geldsortier-, Geldzähl- u.a. Büromaschinen	St 1000 DM	-	.	.	1
3001 23 500	- Vervielfältigungsmaschinen	St 1000 DM	.	2 108 96 835	2 081 121 381	6
3001 23 700	- Adressier- und Adressenprägemaschinen; Briefsortier- u.a. Maschinen	St 1000 DM	.	2 156 7 556	2 316 8 398	5
3001 23 901	- Geldsortier-, Geldzähl- oder Geldeinwickelmaschinen	St 1000 DM	2 443 13 765	2 156 7 556	2 316 8 398	5
3001 23 901	- Andere Büromaschinen und -apparate	St 1000 DM	682 052 6 905	1 357 407 6 773	1 018 542 7 145	7
3001 23 903	- Heftgeräte und Heftzangen	St 1000 DM	1 054 200 7 812	.	.	4
3001 23 909	- Locher	St 1000 DM	289 900 57 981	243 904 49 039	309 296 59 648	15
3001 23 909	- Andere Büromaschinen und -apparate, a.n.g.	St 1000 DM	289 900 57 981	243 904 49 039	309 296 59 648	15
3001 24 003	Teile und Zubehör für Vervielfältigungs-, Adressier- und Adressenprägemaschinen, Geldsortier-, Geldzählmaschinen, andere Büromaschinen	St 1000 DM	.	.	.	3
3001 24 003	- Zusammengesetzte elektronische Schaltungen (Baugruppen)	St 1000 DM	.	.	.	3
3001 24 005	- Andere Teile und Zubehör	St 1000 DM	17 420	18 161	22 093	14
3001 25 000	Teile und Zubehör für Fotokopierapparate	St 1000 DM	75 310	67 278	77 227	8
3001 90 000	Installation von Büromaschinen	St 1000 DM	-	.	.	2
3002 11 000	Analoge oder hybride automatische Datenverarbeitungsgeräte	St 1000 DM	.	.	.	2
3002 12 030	Digitale Datenverarbeitungsgeräte, die in einem gemeinsamen Gehäuse mindestens eine Zentraleinheit sowie, auch kombiniert, eine Ein- u. eine Ausgabeeinheit enthalten	St 1000 DM	213 753 422 800	261 912 619 920	389 286 823 253	17
3002 12 030	- tragbar (bis 10 kg)	St 1000 DM	213 753 422 800	261 912 619 920	389 286 823 253	17
3002 12 090	- nicht tragbar (über 10 kg)	St 1000 DM	160 868 291 743	143 491 213 596	201 098 317 760	24
3002 13 000	Digitale Verarbeitungseinheiten, die auch mit einer oder mehreren Speichereinheiten und/oder nur mit einer Eingabe- oder nur mit einer Ausgabeeinheit kombiniert sind	St 1000 DM	388 291 1 294 155	249 576 1 213 591	427 703 1 321 414	28
3002 14 300	Ein- oder Ausgabeeinheiten	St 1000 DM	32 063 125 331	33 638 152 852	33 723 173 965	21
3002 14 300	- Drucker und Plotter	St 1000 DM	32 063 125 331	33 638 152 852	33 723 173 965	21
3002 14 500	- Tastaturen	St 1000 DM	691 708 39 369	821 519 39 078	939 777 42 143	14
3002 14 730	- Andere Ein- und Ausgabeeinheiten	St 1000 DM	.	.	.	9
3002 14 730	- Bildschirmgeräte	St 1000 DM	.	.	.	9
3002 14 760	- Geldautomaten	St 1000 DM	.	.	.	2
3002 14 770	- Andere digitale Selbstbedienungsgeräte (z.B. Kontendrucker)	St 1000 DM	.	.	.	2
3002 14 790	- Andere digitale Selbstbedienungsgeräte (z.B. Kontendrucker)	St 1000 DM	9 421	2 564 27 798	2 544 25 825	3
3002 14 790	- Andere Ein- oder Ausgabeeinheiten, a.n.g. (z.B. Scanner)	St 1000 DM	31 561 49 481	30 106 35 759	36 819 54 858	24
3002 15 300	Speichereinheiten	St 1000 DM	2 121	.	.	3
3002 15 300	- Zentralspeichereinheiten	St 1000 DM	2 121	.	.	3
3002 15 550	- Plattenspeichereinheiten	St 1000 DM	.	.	.	2
3002 15 550	- Optische Plattenspeichereinheiten (einschl. magneto-optischer Plattenspeichereinheiten)	St 1000 DM	.	.	.	2

5 Produktion nach Güterarten - Deutschland

Melde-Nr.	Bezeichnung	Einheit	4. VJ 1995	3. VJ 1996	4. VJ 1996	4. VJ 1996 Anzahl Unternehmen
1	2	3	4	5	6	7
3002 15 570	- - Andere Plattenspeichereinheiten	St 1000 DM	.	.	.	1
3002 15 700	- Bandspeichereinheiten	St 1000 DM	.	.	.	1
3002 15 900	- Andere Speichereinheiten	St 1000 DM	3 322	537	922	4
3002 16 000	Andere Geräte für die Datenverarbeitung (z.B. periphere Einheiten, Locher, Lochprüfer, Rechenlocher u.ä. Geräte)	St 1000 DM	17 226 33 051	15 257 38 823	13 200 31 787	22
3002 17 003	Teile und Zubehör für automatische Datenverarbeitungsgeräte und ihre Einheiten - Zusammengesetzte elektronische Schaltungen (Baugruppen)	1000 DM	236 021	162 906	206 074	31
3002 17 005	- Andere Teile und Zubehör	1000 DM	379 089	414 366	457 709	76
3002 90 000	Installation von Datenverarbeitungsgeräten und -einrichtungen	1000 DM	36 773	20 300	23 743	10
3099 00 000	Veredlung von Erzeugnissen dieser Güterabteilung	1000 DM	15 443	10 822	13 556	5
	Geräte der Elektrizitätserzeugung und -verteilung u.ä.					
	Elektromotoren mit einer Leistung von 37,5 W oder weniger; andere Gleichstrommotoren; Gleichstromgeneratoren					
3110 10 100	- Elektromotoren mit einer Leistung von 37,5 W oder weniger darunter zum Absatz bestimmt	St 1000 DM	* 7 350 427 158 751	6 597 893 157 662	7 869 071 182 860	34 33
3110 10 300	- Gleichstrommotoren und -generatoren - - mit einer Leistung von mehr als 37,5 W bis 750 W darunter zum Absatz bestimmt	St 1000 DM	* 9 799 819 304 524	11 419 469 343 239	10 598 845 310 451	52 52
3110 10 530	- - mit einer Leistung von mehr als 750 W bis 75 kW - - mit einer Leistung von mehr als 750 W bis 7,5 kW	St 1000 DM	35 696 23 887	27 071 20 470	27 784 19 433	27
3110 10 550	- - mit einer Leistung von mehr als 7,5 kW bis 75 kW	St 1000 DM	4 984 29 813	4 311 24 924	3 652 21 451	20
3110 10 700	- - mit einer Leistung von mehr als 75 kW bis 375 kW	St 1000 DM	534 14 105	412 10 387	342 8 185	9
3110 10 800	- Gleichstrom-Fahrmotoren mit einer Leistung von mehr als 375 kW	St 1000 DM	-	.	.	1
3110 10 930	- Andere Gleichstrommotoren und -generatoren - - mit einer Leistung von mehr als 375 kW bis 750 kW	St 1000 DM	.	.	.	2
3110 10 950	- - mit einer Leistung von mehr als 750 kW	St 1000 DM	.	.	.	3
3110 21 000	Allstrom-(Universal-)motoren mit einer Leistung von mehr als 37,5 W darunter zum Absatz bestimmt	St 1000 DM	* 539 331 45 086	446 142 38 062	600 601 41 158	8 8
3110 22 310	Einphasen-Wechselstrommotoren - mit einer Leistung von mehr als 37,5 W bis 750 W - mit einer Leistung von mehr als 37,5 W bis 75 W darunter zum Absatz bestimmt	St 1000 DM	* 417 956 23 785	563 135 27 007	701 943 29 451	25 24
3110 22 330	- - mit einer Leistung von mehr als 75 W bis 375 W darunter zum Absatz bestimmt	St 1000 DM	* 740 114 51 587	665 168 54 005	808 597 55 473	23 22
3110 22 350	- - mit einer Leistung von mehr als 375 W bis 750 W darunter zum Absatz bestimmt	St 1000 DM	* 61 930 6 551	36 361 5 362	39 887 4 716	19 18
3110 22 500	- mit einer Leistung von mehr als 750 W darunter zum Absatz bestimmt	St 1000 DM	* 351 133 16 279	228 529 9 990	298 791 12 969	13 12
3110 23 000	Mehrphasen-Wechselstrommotoren mit einer Leistung von 750 W oder weniger darunter zum Absatz bestimmt	St 1000 DM	* 426 360 402 627 103 897	351 742 330 902 97 389	363 888 344 559 97 879	63 61

5 Produktion nach Güterarten - Deutschland

Melde-Nr.	Bezeichnung	Einheit	4. VJ 1995	3. VJ 1996	4. VJ 1996	4. VJ 1996 Anzahl Unternehmen
1	2	3	4	5	6	7
3110 24 030	Mehrphasen-Wechselstrommotoren mit einer Leistung von mehr als 750 W bis 75 kW - mit einer Leistung von mehr als 750 W bis 7,5 kW	St 1000 DM	701 238 325 802	870 474 301 817	649 722 295 895	63
3110 24 050	- mit einer Leistung von mehr als 7,5 kW bis 37 kW	St 1000 DM	70 872 105 981	50 926 99 379	50 831 98 253	36
3110 24 070	- mit einer Leistung von mehr als 37 kW bis 75 kW	St 1000 DM	16 046 48 388	15 695 50 596	13 465 42 864	26
3110 25 300	Mehrphasen-Wechselstrommotoren mit einer Leistung von mehr als 75 kW - Fahrmotoren mit einer Leistung von mehr als 75 kW	St 1000 DM	.	.	.	2
3110 25 410	- Andere Mehrphasen-Wechselstrommotoren - - mit einer Leistung von mehr als 75 kW bis 375 kW - - - mit einer Spannung von 1 000 V oder weniger	St 1000 DM	5 800 59 232	4 857 52 904	4 169 45 345	15
3110 25 430	- - - mit einer Spannung von mehr als 1 000 V	St 1000 DM	208 7 859	246 9 606	244 11 806	7
3110 25 610	- - - mit einer Leistung von mehr als 375 kW bis 750 kW - - - mit einer Spannung von 1 000 V oder weniger	St 1000 DM	312 8 177	420 12 420	330 11 856	5
3110 25 630	- - - mit einer Spannung von mehr als 1 000 V	St 1000 DM	192 11 288	150 .	175 .	7
3110 25 900	- - mit einer Leistung von mehr als 750 kW	St 1000 DM	296 42 428	333 .	281 .	5
3110 26 100	Wechselstromgeneratoren - mit einer Leistung von 75 kVA oder weniger	St 1000 DM	2 465 4 129	4 004 6 479	3 555 5 676	10
3110 26 300	- mit einer Leistung von mehr als 75 kVA bis 375 kVA	St 1000 DM	323 2 407	281 .	222 .	6
3110 26 500	- mit einer Leistung von mehr als 375 kVA bis 750 kVA	St 1000 DM	336 11 099	238 8 758	219 7 711	6
3110 26 700	- mit einer Leistung von mehr als 750 kVA	St 1000 DM	138 64 752	196 .	236 .	9
3110 31 130	Stromerzeugungsaggregate, angetrieben durch Kolbenverbrennungsmotor mit Selbstzündung (Diesel- oder Halbdieselmotor) - mit einer Leistung von 75 kVA oder weniger	St 1000 DM	435 4 350	380 4 095	273 4 508	6
3110 31 150	- - mit einer Leistung von mehr als 7,5 kVA bis 75 kVA	St 1000 DM	333 12 138	188 6 563	289 8 242	14
3110 31 300	- mit einer Leistung von mehr als 75 kVA bis 375 kVA	St 1000 DM	319 43 385	307 30 794	314 33 366	19
3110 31 500	- mit einer Leistung von mehr als 375 kVA bis 750 kVA	St 1000 DM	65 11 750	44 10 416	66 14 750	11
3110 31 730	- mit einer Leistung von mehr als 750 kVA bis 2 000 kVA	St 1000 DM	.	9 3 962	.	3
3110 31 750	- - mit einer Leistung von mehr als 2 000 kVA	St 1000 DM	.	-	.	1
3110 32 330	Stromerzeugungsaggregate, angetrieben durch Kolbenverbrennungsmotor mit Fremdzündung; andere Stromerzeugungsaggregate; elektrische rotierende Umformer - Stromerzeugungsaggregate, angetrieben durch Kolbenverbrennungsmotor mit Fremdzündung	St 1000 DM	6 618 12 147	7 173 12 506	4 014 .	6
3110 32 350	- - mit einer Leistung von mehr als 7,5 kVA	St 1000 DM	389 .	345 4 786	355 .	4

5 Produktion nach Güterarten - Deutschland

Melde-Nr.	Bezeichnung	Einheit	4. VJ 1995	3. VJ 1996	4. VJ 1996	4. VJ 1996 Anzahl Unternehmen
1	2	3	4	5	6	7
3110 32 500	- Andere Stromerzeugungsaggregate (z.B. Turbogeneratoren)	St 1000 DM	35 35 859	42 36 467	54 42 671	5
3110 32 700	- Elektrische rotierende Umformer	St 1000 DM	2 118 77 343	1 910 52 216	1 822 51 629	10
3110 41 330	Transformatoren mit Flüssigkeitsisolation - mit einer Leistung von 650 kVA oder weniger - mit einer Leistung von 16 kVA oder weniger	St 1000 DM	2
3110 41 350	- mit einer Leistung von mehr als 16 kVA bis 650 kVA	St 1000 DM	2 587 27 258	3 033 30 006	2 866 30 102	10
3110 41 530	- mit einer Leistung von mehr als 650 kVA bis 1 600 kVA	St 1000 DM	332 6 478	231 4 857	304 5 285	7
3110 41 550	- mit einer Leistung von mehr als 1 600 kVA bis 10 000 kVA	St 1000 DM	171 32 389	161 21 284	168 29 677	9
3110 41 700	- mit einer Leistung von mehr als 10 000 kVA	St 1000 DM	. .	137 187 290	. .	6
3110 42 330	Andere Transformatoren mit einer Leistung von 16 kVA oder weniger - mit einer Leistung von 1 kVA oder weniger - Meßwandler (z.B. Spannungswandler)	St 1000 DM	256 904 68 877	242 260 59 720	183 140 53 626	19
3110 42 350	- - Andere Transformatoren	St 1000 DM	15 314 232 122 506	14 272 089 117 259	13 143 486 106 319	94
3110 42 530	- mit einer Leistung von mehr als 1 kVA bis 16 kVA - - Meßwandler (z.B. Spannungswandler)	St 1000 DM	1 097 532	1 441 1 279	2 206 1 818	3
3110 42 550	- - Andere Transformatoren	St 1000 DM	318 836 35 804	273 418 36 042	437 977 33 824	62
3110 43 330	Andere Transformatoren mit einer Leistung von mehr als 16 kVA - mit einer Leistung von mehr als 16 kVA bis 500 kVA - - Leistungstransformatoren	St 1000 DM	385 4 062	423 5 650	433 3 598	8
3110 43 350	- - Andere Transformatoren	St 1000 DM	66 804 19 233	73 398 19 560	62 145 18 407	35
3110 43 530	- mit einer Leistung von mehr als 500 kVA - - Leistungstransformatoren mit einer Leistung von mehr als 500 kVA bis 1 600 kVA	St 1000 DM	1 041 27 204	958 27 145	1 065 28 407	8
3110 43 550	- - Leistungstransformatoren mit einer Leistung von mehr als 1 600 kVA	St 1000 DM	. 12 356	228 13 057	231 13 152	4
3110 43 570	- - Andere Transformatoren	St 1000 DM	. 998	1 429 1 179	1 306 1 422	8
3110 50 130	Vorschaltgeräte für Entladungslampen; Stromrichter; andere Drosselspulen u.a. Selbstinduktionsspulen - Vorschaltgeräte für Entladungslampen - - Vorschalt-drosselspulen (Einfach- und Doppeldrosselspulen), auch mit angeschaltetem Kondensator	St 1000 DM	7 869 993 31 171	7 500 894 26 982	8 825 858 30 513	6
3110 50 150	- - Andere Vorschaltgeräte für Entladungslampen	St 1000 DM	1 684 981 35 250	. 22 131	. 24 023	8
3110 50 230	- Mehrkristall-Halbleiter-Gleichrichter; Schweißstromrichter - - Mehrkristall-Halbleiter-Gleichrichter	St 1000 DM	. 1 568	. 1 244	. 1 804	4
3110 50 250	- - Schweißstromrichter (ohne Schweißausrüstung)	St 1000 DM	2
3110 50 330	- Akkumulatorenladegeräte; andere Gleichrichter - - Akkumulatorenladegeräte	1000 St 1000 DM	861 77 337	456 90 938	513 88 660	34

StBA, FS4, R 3.1, 4.VJ 1996

5 Produktion nach Güterarten - Deutschland

Melde-Nr.	Bezeichnung	Einheit	4. VJ 1995	3. VJ 1996	4. VJ 1996	4. VJ 1996 Anzahl Unternehmen
1	2	3	4	5	6	7
3110 50 350	- - Andere Gleichrichter	1000 St 1000 DM	36 82 146	33 75 260	28 63 274	15
3110 50 530	- Wechselrichter - - mit einer Leistung von 7,5 kVA oder weniger	1000 St 1000 DM	54 56 747	58 59 654	58 57 531	27
3110 50 550	- - mit einer Leistung von mehr als 7,5 kVA	1000 St 1000 DM	76 255 521	84 280 558	77 238 397	27
3110 50 730	- Andere Stromrichter - - Netzgeräte, Schaltnetzteile	1000 St 1000 DM	147 165	140 865	127 937	54
3110 50 750	- - Andere Stromrichter	1000 St 1000 DM	31 027	35 855	34 998	20
3110 50 800	- Andere Drossel- und Selbstinduktionsspulen	1000 St 1000 DM	357 837 197 844	416 047 233 401	369 320 200 963	63
3110 61 030	Teile für Elektromotoren, elektrische Generatoren, Stromerzeugungsaggregate und elektrische rotierende Umformer - für Elektromotoren und elektrische Generatoren	1000 DM	219 908	198 663	187 273	80
3110 61 050	- für Stromerzeugungsaggregate und elektrische rotierende Umformer	1000 DM	6 768	5 746	6 771	7
3110 62 030	Teile für Transformatoren, Drossel- u.a. Selbstinduktionsspulen und Stromrichter - Ferritkerne für Transformatoren und Selbstinduktionsspulen	kg 1000 DM	2 330 321 25 059	1 803 562 18 743	1 734 058 18 189	9
3110 62 050	- Andere Teile für Transformatoren und Selbstinduktionsspulen	1000 DM	50 831	54 005	55 098	28
3110 62 070	- Teile für Stromrichter	1000 DM	22 141	22 882	19 806	18
3110 91 000	Installation von Elektromotoren, Generatoren und Transformatoren	1000 DM	360 585	375 712	428 271	54
3110 92 000	Reparatur und Instandhaltung von Elektromotoren, Generatoren und Transformatoren	1000 DM	211 610	201 237	197 920	170
3120 10 100	Elektrische Geräte zum Schließen, Unterbrechen, Schützen oder Verbinden von elektrischen Stromkreisen, für eine Spannung von mehr als 1000 V - Sicherungen für eine Spannung von mehr als 1 000 V	St 1000 DM	70 465 4 426	29 635 2 027	4 435	4
3120 10 300	- Leistungsschalter - - für eine Spannung von weniger als 72,5 kV	St 1000 DM	4 971 53 591	5 932 59 645	5 300 55 299	6
3120 10 400	- - für eine Spannung von 72,5 kV oder mehr	St 1000 DM	744 89 067	1 067 120 089	976 108 318	4
3120 10 530	- Trennschalter sowie Ein- und Ausschalter - - für eine Spannung von weniger als 72,5 kV	St 1000 DM	40 293 29 149	33 538 27 105	33 050 25 282	9
3120 10 550	- - für eine Spannung von 72,5 kV oder mehr	St 1000 DM	772 16 755	632 11 140	.	3
3120 10 700	- Überspannungsableiter, Spannungsbegrenzer und Wanderwellenausgleicher, für eine Spannung von mehr als 1 000 V	St 1000 DM	82 310 13 312	69 120 12 454	18 002 13 138	5
3120 10 900	- Andere Geräte zum Schließen, Unterbrechen, Schützen oder Verbinden von elektrischen Stromkreisen, für eine Spannung von mehr als 1 000 V	St 1000 DM	381 823 120 431	580 476 137 378	576 824 138 528	12
3120 21 330	Sicherungen für eine Spannung von 1 000 V oder weniger - für eine Stromstärke von 10 A oder weniger - - Feinsicherungen	1000 St 1000 DM	179 474 19 058	115 141 21 762	104 754 19 715	11
3120 21 350	- - Steckbare Sicherungen	1000 St 1000 DM	.	11 895	.	6
3120 21 370	- - Andere Sicherungen - für eine Stromstärke von mehr als 10 A bis 63 A	1000 St 1000 DM	1 132 460	1 125 503	1 100 426	4
3120 21 530	- - Steckbare Sicherungen	1000 St 1000 DM	.	7 684	.	6

StBA, FS4, R 3.1, 4.VJ 1996

5 Produktion nach Güterarten - Deutschland

Melde-Nr.	Bezeichnung	Einheit	4. VJ 1995	3. VJ 1996	4. VJ 1996	4. VJ 1996 Anzahl Unternehmen
1	2	3	4	5	6	7
3120 21 550	- - Andere Sicherungen	1000 St 1000 DM	33 912 24 412	37 045 25 853	38 540 25 969	13
3120 21 700	- für eine Stromstärke von mehr als 63 A	1000 St 1000 DM	11 284 18 824	14 030 18 763	13 120 17 659	10
3120 22 330	Leistungsschalter für eine Spannung von 1 000 V oder weniger - für eine Stromstärke von 63 A oder weniger - - Leistungsschutzschalter	1000 St 1000 DM	10 590 143 768	10 014 134 371	9 956 139 924	17
3120 22 350	- - Andere Leistungsschalter	1000 St 1000 DM	1 829 112 972	1 840 108 375	1 927 108 112	11
3120 22 530	- für eine Stromstärke von mehr als 63 A - - Installationsschutzschalter	1000 St 1000 DM	5 964 71 827	4 791 58 779	4 715 56 578	6
3120 22 550	- - Gekapselte Leistungsschalter	1000 St 1000 DM	31 .	35 .	. .	3
3120 22 570	- - Offene Leistungsschalter	1000 St 1000 DM	3 20 491	6 .	. .	4
3120 23 300	Andere Geräte zum Schützen von elektrischen Stromkreisen für eine Spannung von 1 000 V oder weniger - für eine Stromstärke von 16 A oder weniger	St 1000 DM	6 634 057 35 345	12 094 523 34 681	5 781 285 34 656	11
3120 23 500	- für eine Stromstärke von mehr als 16 A bis 125 A	St 1000 DM	2 130 413 54 635	2 560 238 59 776	2 438 676 56 925	9
3120 23 700	- für eine Stromstärke von mehr als 125 A	St 1000 DM	. .	16 003 .	. .	3
3120 24 330	Relais - für eine Spannung von 60 V oder weniger - - für eine Stromstärke von 2 A oder weniger	1000 St 1000 DM	14 401 59 577	13 898 50 638	12 511 44 040	25
3120 24 350	- - für eine Stromstärke von mehr als 2 A (z.B. Fernmelderelais)	1000 St 1000 DM	14 116 36 675	15 152 35 938	12 315 32 433	10
3120 24 510	- Andere Relais für eine Spannung von mehr als 60 V bis 1 000 V - - für eine Stromstärke von mehr als 2 A bis 16 A (ohne Zeit- und Meßrelais)	1000 St 1000 DM	8 408 101 557	8 465 101 195	8 247 100 143	26
3120 24 530	- - für eine Stromstärke von mehr als 16 A bis 125 A (ohne Zeit- und Meßrelais)	1000 St 1000 DM	3 342 58 054	3 641 63 707	3 498 63 509	13
3120 24 550	- - für eine Stromstärke von mehr als 125 A (ohne Zeit- und Meßrelais)	1000 St 1000 DM	145 23 019	122 22 806	115 40 401	9
3120 24 570	- - Zeitrelais	1000 St 1000 DM	1 137 33 884	700 27 809	867 29 075	20
3120 24 590	- - Meßrelais	1000 St 1000 DM	384 75 325	306 65 976	278 80 167	18
3120 25 010	Andere Schalter (Ein-, Aus- oder Umschalter für Gebäudeinstallation), für eine Spannung von 1 000 V oder weniger - Schalter, Trenner für Hauptstromkreise	1000 St 1000 DM	11 886 84 993	12 910 86 923	13 636 82 951	38
3120 25 020	- Schalter für Steuer- und Hilfsstromkreise	1000 St 1000 DM	38 925 169 867	35 214 179 384	40 174 167 277	36
3120 25 030	- Schalter für elektronische Anwendung	1000 St 1000 DM	54 577 73 419	52 095 77 940	52 779 80 680	32
3120 25 040	- Schalter für industrielle Anwendung	1000 St 1000 DM	6 049 170 236	6 172 180 101	6 400 172 700	36
3120 25 050	- Elektromechanische Geräteschalter	1000 St 1000 DM	50 428 156 483	45 273 147 110	49 677 154 967	24
3120 25 060	- Elektronische Geräteschalter	1000 St 1000 DM	7 651 47 599	6 551 43 778	6 681 46 107	16
3120 25 070	- Elektromechanische Installationsschalter	1000 St 1000 DM	22 325 109 724	20 015 94 459	23 340 115 685	27
3120 25 080	- Elektronische Installationsschalter	1000 St 1000 DM	1 057 44 052	892 37 635	1 016 42 840	11

StBA, FS4, R 3.1, 4.VJ 1996

5 Produktion nach Güterarten - Deutschland

Melde-Nr.	Bezeichnung	Einheit	4. VJ 1995	3. VJ 1996	4. VJ 1996	4. VJ 1996 Anzahl Unternehmen
1	2	3	4	5	6	7
3120 25 090	- Programmierbare Schalter (z.B. Zeitschalter)	1000 St 1000 DM	2 004 36 456	1 888 31 231	2 020 34 091	10
3120 26 030	Lampenfassungen für eine Spannung von 1 000 V oder weniger - Glühlampenfassungen	1000 St 1000 DM	33 644 26 102	34 126 26 758	36 182 24 886	13
3120 26 050	- Fassungen für Leuchtstofflampen	1000 St 1000 DM	74 342 22 898	86 044 22 253	85 592 23 712	5
3120 27 100	Steckvorrichtungen u.a. Geräte zum Schließen, Unterbrechen, Schützen oder Verbinden von elektrischen Stromkreisen, a.n.g., für eine Spannung von 1 000 V oder weniger - Steckvorrichtungen für Koaxialkabel	1000 St 1000 DM	50 297 70 011	51 886 74 329	55 464 74 511	23
3120 27 300	- Steckvorrichtungen für gedruckte Schaltungen	1000 St 1000 DM	340 145 125 390	382 616 126 450	389 765 123 028	32
3120 27 510	- Andere Stecker und Steckvorrichtungen - Stecker und Installationssteckdosen, für industrielle Anwendung	1000 St 1000 DM	9 873 56 600	6 991 53 959	11 059 52 928	26
3120 27 520	- - Stecker für häusliche Anwendung	1000 St 1000 DM	38 380 46 007	36 931 42 443	34 494 43 010	19
3120 27 530	- - Installationssteckdosen für häusliche Anwendung	1000 St 1000 DM	34 450 116 752	30 789 110 759	35 142 125 658	29
3120 27 550	- - Rundsteckverbinder	1000 St 1000 DM	44 268 53 674	64 958 57 246	65 158 50 414	12
3120 27 560	- - Rechtecksteckverbinder	1000 St 1000 DM	.	154 468 109 095	158 060 106 566	21
3120 27 570	- - Steckverbinder für Lichtwellenleiter	1000 St 1000 DM	.	19 985	.	9
3120 27 580	- - Andere Steckverbinder	1000 St 1000 DM	1 154 045 160 190	1 457 099 182 422	1 437 474 183 428	29
3120 27 630	- Vorgefertigte Schienenverteilungen für elektrische Leitungen - - für die Gebäudeinstallation	1000 St 1000 DM	-	-	-	-
3120 27 650	- - für die industrielle Anwendung	1000 St 1000 DM	.	23 974	.	7
3120 27 700	- Verbindungs- und Kontaktelemente, für Drähte und Kabel	1000 St 1000 DM	848 828 325 808	920 991 381 395	944 695 364 682	38
3120 27 800	- Andere Geräte zum Schließen, Unterbrechen, Schützen oder Verbinden von elektrischen Stromkreisen, für eine Spannung von 1 000 V oder weniger, a.n.g.	1000 St 1000 DM	359 869 248 201	373 098 282 472	345 924 272 995	74
3120 31 300	Tafeln, Felder, Konsolen, Pulte, Schränke zum elektrischen Schalten oder Steuern oder für die Stromverteilung, für eine Spannung von 1 000 V oder weniger - Steuerschränke für numerische Steuerungen mit eingebauter automatischer Datenverarbeitungsmaschine	St 1000 DM	54 343 102 278	52 074 106 579	50 478 121 693	44
3120 31 500	- Speicherprogrammierbare Steuerungen	St 1000 DM	1 265 188 736 463	1 325 452 779 341	1 242 195 681 506	86
3120 31 730	- Andere Tafeln, Felder, Konsolen u.ä. - Motorschaltzschränke und Energieverteiler	St 1000 DM	233 357 514 269	185 713 476 457	199 957 523 082	186
3120 31 750	- - Zählertafeln und Installationsverteiler	St 1000 DM	1 268 126 210 113	1 335 260 231 141	1 220 664 209 577	35
3120 31 790	- - Andere Tafeln, Felder, Konsolen u.ä., a.n.g.	St 1000 DM	5 256 571 501 164	4 447 056 419 905	4 637 392 410 348	103
3120 32 030	Tafeln, Felder, Konsolen, Pulte, Schränke zum elektrischen Schalten oder Steuern oder für die Stromverteilung, für eine Spannung von mehr als 1 000 V - für eine Spannung von mehr als 1 000 V bis 72,5 kV	St 1000 DM	375 499	365 237	374 319	45

5 Produktion nach Güterarten - Deutschland

Melde-Nr.	Bezeichnung	Einheit	4. VJ 1995	3. VJ 1996	4. VJ 1996	4. VJ 1996 Anzahl Unternehmen
1	2	3	4	5	6	7
3120 32 050	- für eine Spannung von mehr als 72,5 kV	St 1000 DM	203 790	164 304	134 904	8
3120 40 300	Teile für Elektrizitätsverteilungs- oder -schaltanlagen - Tafeln, Felder, Konsolen, Pulte, Schränke u.a. Träger, nicht mit den zugehörigen Geräten ausgerüstet	St 1000 DM	3 262 745 338 211	4 476 420 350 854	4 385 218 322 842	92
3120 40 903	- Zusammengesetzte elektronische Schaltungen (Baugruppen) und andere Teile für Elektrizitätsverteilungs- oder -schaltanlagen - - Zusammengesetzte elektronische Schaltungen (Baugruppen)	1000 DM	582 055	588 617	653 938	110
3120 40 905	- - Andere Teile für Elektrizitätsverteilungs- oder -schaltanlagen	1000 DM	402 215	415 035	426 095	121
3120 91 000	Installation von Elektrizitätsverteilungs- und -schaltanlagen	1000 DM	774 399	770 825	825 545	176
3120 92 000	Reparatur und Instandhaltung von Elektrizitätsverteilungs- und -schaltanlagen	1000 DM	90 006	163 825	130 209	54
3130 11 300	Isolierte Wickeldrähte - lackiert, emailliert	t 1000 DM	115 870	97 214	94 914	9
3130 11 500	- Andere Wickeldrähte	t 1000 DM	9 537	9 343	6 782	4
3130 12 000	Koaxialkabel und andere koaxiale elektrische Leiter, auch mit Anschlußstücken versehen oder dafür vorbereitet, Daten- und Steuerkabel	t 1000 DM	5 977 73 327	4 948 64 998	5 892 83 022	28
3130 13 300	Andere elektrische Leiter, auch mit Anschlußstücken versehen oder dafür vorbereitet (ohne Kabelsätze für Beförderungsmittel), für eine Spannung von 1 000 V oder weniger - für die Fernmeldetechnik, für eine Spannung von 80 V oder weniger	t 1000 DM	20 164 198 201	21 709 173 478	12 998 117 170	21
3130 13 500	- für andere Zwecke, für eine Spannung von 80 V oder weniger (z.B. Daten- und Steuerkabel)	t 1000 DM	9 071 138 992	11 347 140 492	10 785 137 655	29
3130 13 730	- für eine Spannung von mehr als 80 V bis 1 000 V, auch mit Anschlußstücken versehen - - für eine Spannung von 1 000 V	t 1000 DM	39 581 177 321	41 756 175 059	37 488 163 565	17
3130 13 750	- - für eine Spannung von mehr als 80 V bis unter 1 000 V	t 1000 DM	78 697 474 191	85 963 499 046	86 101 497 883	63
3130 14 000	Elektrische Leiter für eine Spannung von mehr als 1 000 V	t 1000 DM	38 852 233 060	45 436 291 753	43 232 258 841	25
3130 15 030	Kabel aus einzeln umhüllten optischen Fasern für die Informationsübertragung - Fernmeldekabel	kg 1000 DM	3 093 631 151 909	4 724 914 208 036	3 889 527 138 855	12
3130 15 050	- Daten- und Steuerkabel	kg 1000 DM	64 621 8 710	94 993 17 174	314 999 14 572	8
3140 11 110	Primärelemente und -batterien mit einem Rauminhalt von 300 cm ³ oder weniger - Mangandioxidelemente und -batterien - - Alkalische Rundzellen	1000 St 1000 DM	.	.	.	2
3140 11 120	- - Alkalische Knopfzellen	1000 St 1000 DM	.	.	.	1
3140 11 130	- - Andere alkalische Mangandioxidelemente und -batterien	1000 St 1000 DM	-	-	-	-
3140 11 150	- - Andere Rundzellen	1000 St 1000 DM	-	-	-	-
3140 11 170	- - Andere Knopfzellen	1000 St 1000 DM	-	-	-	-

StBA, FS4, R 3.1, 4.VJ 1996

5 Produktion nach Güterarten - Deutschland

Melde-Nr.	Bezeichnung	Einheit	4. VJ 1995	3. VJ 1996	4. VJ 1996	4. VJ 1996 Anzahl Unternehmen
1	2	3	4	5	6	7
3140 11 190	- - Andere Mangandioxid-elemente und -batterien	1000 St 1000 DM	.	.	.	1
3140 11 230	- - Quecksilberoxid-elemente und -batterien	1000 St 1000 DM	-	-	-	-
3140 11 250	- - Knopfzellen	1000 St 1000 DM	-	-	-	-
3140 11 270	- - Andere Quecksilberoxid-elemente und -batterien	1000 St 1000 DM	-	-	-	-
3140 11 330	- - Silberoxid-elemente und -batterien	1000 St 1000 DM	-	-	-	-
3140 11 350	- - Knopfzellen	1000 St 1000 DM	-	-	-	-
3140 11 370	- - Andere Silberoxid-elemente und -batterien	1000 St 1000 DM	.	.	.	1
3140 11 510	- - Lithiumelemente und -batterien; Luft-Zink-Elemente und -batterien; - - Lithiumelemente und -batterien, - - - Rundzellen	1000 St 1000 DM	2 796 20 207	2 703 17 812	2 361 14 005	3
3140 11 520	- - - Knopfzellen	1000 St 1000 DM	.	.	.	1
3140 11 530	- - - Andere Lithiumelemente und -batterien	1000 St 1000 DM	-	-	-	-
3140 11 550	- - Luft-Zink-Elemente und -batterien	1000 St 1000 DM	-	-	-	-
3140 11 560	- - - Knopfzellen	1000 St 1000 DM	-	-	-	-
3140 11 580	- - - Andere Luft-Zink-Elemente und -batterien	1000 St 1000 DM	-	-	-	-
3140 11 730	- - Andere elektrische Primärelemente und -batterien	1000 St 1000 DM	-	-	-	-
3140 11 750	- - Knopfzellen	1000 St 1000 DM	-	-	-	-
3140 11 790	- - Andere elektrische Primärelemente und -batterien (ohne Knopf- und Rundzellen)	1000 St 1000 DM	.	-	-	-
3140 12 100	Primärelemente und -batterien mit einem Rauminhalt von mehr als 300 cm ³ - Alkalische Mangandioxid-elemente und -batterien	St 1000 DM	-	-	-	-
3140 12 200	- Andere Mangandioxid-elemente und -batterien	St 1000 DM	-	-	-	-
3140 12 300	- Quecksilberoxid-elemente und -batterien	St 1000 DM	-	-	-	-
3140 12 500	- Silberoxid-elemente und -batterien	St 1000 DM	.	.	.	1
3140 12 600	- Lithiumelemente und -batterien	St 1000 DM	.	.	.	1
3140 12 700	- Luft-Zink-Elemente und -batterien	St 1000 DM	-	-	-	-
3140 12 800	- Andere elektrische Primärelemente und -batterien	St 1000 DM	-	-	-	-
3140 13 000	Teile für Primärelemente und -batterien	1000 DM	.	.	.	1
3140 21 100	Blei-Akkumulatoren zum Starten von Kolbenverbrennungsmotoren - mit einem Gewicht von 5 kg oder weniger - - mit flüssigem Elektrolyt	St 1000 DM	.	.	.	3
3140 21 300	- - mit festem Elektrolyt	St 1000 DM	-	-	-	-
3140 21 500	- mit einem Gewicht von mehr als 5 kg - - mit flüssigem Elektrolyt	St 1000 DM	.	.	.	8
3140 21 700	- - mit festem Elektrolyt	St 1000 DM	.	.	.	1

5 Produktion nach Güterarten - Deutschland

Melde-Nr.	Bezeichnung	Einheit	4. VJ 1995	3. VJ 1996	4. VJ 1996	4. VJ 1996 Anzahl Unternehmen
1	2	3	4	5	6	7
	Andere Blei-Akkumulatoren (ohne Starterbatterien)					
3140 22 100	- Antriebsakkumulatoren - - mit flüssigem Elektrolyt	Anzahl Zellen 1000 DM	404 462 103 153	357 313 79 505	370 345 72 933	8
3140 22 300	- - mit festem Elektrolyt	Anzahl Zellen 1000 DM	61 041 11 323	44 102 8 573	59 084 10 857	3
3140 22 530	- Andere Blei-Akkumulatoren mit flüssigem Elektrolyt - - Ortsfeste Blei-Akkumulatoren	Anzahl Zellen 1000 DM	194 148 35 059	184 498 35 442	173 781 34 150	6
3140 22 550	- - Andere Blei-Akkumulatoren	Anzahl Zellen 1000 DM	.	.	.	3
3140 22 730	- Andere Blei-Akkumulatoren mit festem Elektrolyt - - Ortsfeste Blei-Akkumulatoren	Anzahl Zellen 1000 DM	.	.	.	3
3140 22 750	- - Andere Blei-Akkumulatoren	Anzahl Zellen 1000 DM	-	-	-	-
	Nickel-Cadmium-Akkumulatoren; Nickel-Eisen-Akkumulatoren; andere Akkumulatoren					
3140 23 100	- Gasdichte Nickel-Cadmium-Akkumulatoren	St 1000 DM	.	.	.	2
3140 23 300	- Andere Nickel-Cadmium-Antriebsakkumulatoren	Anzahl Zellen 1000 DM	.	.	.	2
3140 23 530	- Andere Nickel-Cadmium-Akkumulatoren - - Ortsfeste Nickel-Cadmium-Akkumulatoren	Anzahl Zellen 1000 DM	58 781 7 131	57 897 7 856	41 402 5 251	3
3140 23 550	- - Andere Nickel-Cadmium-Akkumulatoren	Anzahl Zellen 1000 DM	.	.	.	2
3140 23 700	- Nickel-Eisen-Akkumulatoren	St 1000 DM	.	.	.	1
3140 23 830	- Nickel-Hybrid-Akkumulatoren; andere Akkumulatoren - - Nickel-Hybrid-Akkumulatoren	St 1000 DM	-	.	.	1
3140 23 850	- - Andere Akkumulatoren	St 1000 DM	-	-	-	-
	Teile für elektrische Akkumulatoren (einschl. Separatoren)					
3140 24 300	- Platten	kg 1000 DM	-	.	.	2
3140 24 500	- Scheider (Separatoren)	kg 1000 DM	.	.	.	1
3140 24 930	- Andere Teile - - Gehäuse	kg 1000 DM	.	272 515 3 139	281 182 3 809	4
3140 24 950	- - Andere Teile (ohne Gehäuse)	1000 DM	.	144	.	2
3150 11 000	Innenverspiegelte Scheinwerferlampen	St 1000 DM	.	.	.	2
3150 12 300	Wolfram-Halogen-Glühlampen (ohne Ultraviolett- und Infrarotlampen) - Wolfram-Halogen-Lichtwurf Lampen	1000 St 1000 DM	5 531 24 175	6 060 21 938	7 100 26 619	5
3150 12 500	- Wolfram-Halogen-Glühlampen für Krafträder und andere Kraftfahrzeuge	1000 St 1000 DM	34 765 77 351	36 034 73 003	39 269 79 084	3
3150 12 930	- Andere Wolfram-Halogen-Glühlampen - - für eine Spannung von mehr als 100 V	1000 St 1000 DM	3 763 15 671	2 989 11 537	3 777 13 984	4
3150 12 950	- - für eine Spannung von 100 V oder weniger	1000 St 1000 DM	21 391 46 111	20 874 40 252	26 019 45 126	7
3150 13 000	Andere Glühlampen mit einer Leistung von 200 W oder weniger u. für eine Spannung von mehr als 100 V	1000 St 1000 DM	.	36 881	51 131	8
3150 14 300	Andere Glühlampen - Lichtwurf Lampen	1000 St 1000 DM	246 1 943	297 1 728	276 1 889	5
3150 14 500	- Scheinwerferlampen für Krafträder und andere Kraftfahrzeuge	1000 St 1000 DM	.	.	.	2
3150 14 700	- Andere Glühlampen für Krafträder und andere Kraftfahrzeuge	1000 St 1000 DM	22 679	.	.	4

5 Produktion nach Güterarten - Deutschland

Melde-Nr.	Bezeichnung	Einheit	4. VJ 1995	3. VJ 1996	4. VJ 1996	4. VJ 1996 Anzahl Unternehmen
1	2	3	4	5	6	7
3150 14 930	- Andere Glühlampen - - für eine Spannung von mehr als 100 V	1000 St 1000 DM	.	.	.	3
3150 14 950	- - für eine Spannung von 100 V oder weniger	1000 St 1000 DM	13 710 11 637	15 889 12 483	11 753 11 671	12
3150 15 100	Entladungslampen; Ultraviolett- und Infrarotlampen; Bogenlampen - Glühkathoden-Leuchtstofflampen mit zwei Lampensockeln (ohne Ultraviolettlampen)	1000 St 1000 DM	.	.	.	5
3150 15 300	- Andere Glühkathoden-Leuchtstofflampen (ohne Ultraviolettlampen)	1000 St 1000 DM	.	.	.	3
3150 15 510	- Andere Entladungslampen (ohne Ultraviolettlampen) - - Verbundlampen	1000 St 1000 DM	.	.	.	1
3150 15 530	- - Quecksilberdampflampen	1000 St 1000 DM	.	.	.	3
3150 15 550	- - Natriumdampflampen mit U-förmiger Entladungsröhre	1000 St 1000 DM	-	-	-	-
3150 15 570	- - Andere Natriumdampflampen	1000 St 1000 DM	.	8 992	.	3
3150 15 590	- - Andere Entladungslampen, a.n.g.	1000 St 1000 DM	42 614 12 644	41 234 11 536	46 185 12 562	14
3150 15 700	- Ultraviolett- und Infrarotlampen; Bogenlampen	1000 St 1000 DM	684 21 923	810 23 860	869 23 221	7
3150 21 030	Tragbare elektrische Leuchten zum Betrieb mit eigener Stromquelle - Elektrische Notleuchten	St 1000 DM	84 802 26 331	89 472 29 099	90 578 27 242	8
3150 21 050	- Andere tragbare Leuchten	St 1000 DM	844 753 19 550	610 759 15 171	817 632 18 659	8
3150 22 030	Elektrische Tisch-, Schreibtisch-, Nachttisch- oder Stehleuchten (ohne Strahler) - für Glühlampen	St 1000 DM	831 464 51 369	479 021 31 573	656 180 40 585	34
3150 22 050	- für Entladungslampen	St 1000 DM	5 799 2 082	4 945 1 762	5 395 1 756	6
3150 22 090	- für andere Lampen	St 1000 DM	472 352 32 404	339 269 21 696	468 284 32 538	20
3150 23 000	Nichtelektrische Beleuchtungskörper	St 1000 DM	.	.	.	3
3150 24 000	Werbeleuchten, Leuchtschilder, beleuchtete Namensschilder u.dgl.	St 1000 DM	249 954 92 361	164 919 86 428	229 284 89 417	67
3150 25 310	Lüster und andere elektrische Decken- und Wandleuchten - Lüster und andere elektrische Decken- und Wandleuchten - - Wohnraum- und Repräsentativleuchten (ohne Strahler) - - - für Glühlampen	St 1000 DM	3 407 543 121 173	3 513 576 119 584	4 494 938 133 391	51
3150 25 320	- - - für Halogenlampen	St 1000 DM	930 944 69 747	718 404 51 203	849 214 65 503	21
3150 25 330	- - - für Kompaktleuchtstofflampen	St 1000 DM	164 155 17 107	188 963 19 710	161 963 17 409	10
3150 25 340	- - - für andere Lampen	St 1000 DM	261 324 21 677	135 390 12 237	134 856 14 549	15
3150 25 470	- - Strahler - - - für Glühlampen	St 1000 DM	394 345 19 132	347 519 20 835	468 813 22 743	11
3150 25 480	- - - für andere Lampen	St 1000 DM	429 058 31 721	344 057 28 272	344 326 29 729	18
3150 25 530	- - Industrielleuchten für höhere Schutzart von mehr als IP 20, - - - für Glühlampen	St 1000 DM	17 949	212 657 15 352	18 115	8
3150 25 550	- - - für Leuchtstofflampen	St 1000 DM	1 259 202 131 532	1 070 060 113 932	1 181 333 120 652	27
3150 25 590	- - - für andere Lampen	St 1000 DM	8 874	9 265	9 786	5

St8A, FS4, R 3.1, 4.VJ 1996

5 Produktion nach Güterarten - Deutschland

Melde-Nr.	Bezeichnung	Einheit	4. VJ 1995	3. VJ 1996	4. VJ 1996	4. VJ 1996 Anzahl Unternehmen
1	2	3	4	5	6	7
3150 25 630	- - Büroleuchten - - - für Glühlampen	St 1000 DM	6 386 .	2 861 .	3 240 .	4
3150 25 650	- - - für Kompaktleuchtstofflampen	St 1000 DM	139 339 16 523	105 512 16 673	125 390 19 546	16
3150 25 670	- - - für andere Leuchtstofflampen	St 1000 DM	945 605 132 307	1 135 541 137 656	1 174 470 139 502	20
3150 25 690	- - - für andere Lampen	St 1000 DM	13 016 .	184 868 13 880	14 094 .	9
3150 25 710	- - Notbeleuchtungen	St 1000 DM	15 503 .	17 416 2 166	16 032 2 083	4
3150 25 790	- - Andere elektrische Decken- und Wandleuchten	St 1000 DM	3 485 579 134 691	3 073 508 130 723	3 349 819 134 075	50
3150 31 000	Blitzlampen, Blitzwürfel u.dgl., für fotografische Zwecke	St 1000 DM	- .	-
3150 32 000	Elektrische Beleuchtung für Weihnachtsbäume	St 1000 DM	249 689 5 813	180 998 4 014	. .	4
3150 33 030	Scheinwerfer - für Glühlampen	St 1000 DM	47 072 6 447	46 282 6 772	46 369 6 082	11
3150 33 050	- für andere Lampen	St 1000 DM	35 247 10 956	38 720 9 943	33 510 10 209	14
3150 34 330	Andere elektrische Beleuchtungskörper - Elektrische Beleuchtungskörper für die Bühnenbeleuchtung; Außenleuchten für Haus und Garten - Elektrische Beleuchtungskörper für die Bühnenbeleuchtung	St 1000 DM	. 10 258	84 016 12 264	64 935 .	7
3150 34 350	- - Außenleuchten für Haus und Garten - - - für Glühlampen	St 1000 DM	168 704 19 294	175 881 19 690	154 568 18 083	14
3150 34 370	- - - für andere Lampen	St 1000 DM	76 184 18 768	78 725 20 557	76 073 .	8
3150 34 410	- - Straßenleuchten - - Dekorative Straßenleuchten für Fußgängerzonen - - - für Glühlampen	St 1000 DM	25 811 8 906 24 661	16 212 7 142 15 978	20 728 7 711 16 621	8
3150 34 420	- - - für Leuchtstofflampen	St 1000 DM	8 606 .	5 556 .	5 730 .	9
3150 34 430	- - - für andere Lampen	St 1000 DM	62 357 31 729	77 771 32 238	72 745 32 613	14
3150 34 440	- - Andere Straßenleuchten - - - Glühlampen	St 1000 DM	2 138 708	3 306 1 059	2 984 764	3
3150 34 450	- - - für Leuchtstofflampen	St 1000 DM	6 412 1 971	6 278 2 143	6 508 1 997	8
3150 34 460	- - - für Hochdruck-Natriumdampflampen	St 1000 DM	61 039 20 028	48 885 14 559	53 887 16 225	11
3150 34 470	- - - für Niederdruck-Natriumdampflampen	St 1000 DM	1 938 2 069	1 571 1 674	. 1 993	5
3150 34 480	- - - für andere Lampen	St 1000 DM	. 10 848	120 226 10 653	170 799 13 560	12
3150 34 530	- Andere Leuchten - - Tunnelbeleuchtung	St 1000 DM	6 808 3 136	5 576 1 880	. 4 543	5
3150 34 550	- - Signal- und Beleuchtungsleuchten, für Straßen-, Wasser- und Luftverkehr	St 1000 DM	95 081 6 118	106 100 4 178	86 011 3 603	8
3150 34 590	- - Andere Leuchten (z.B. Leuchten für Sportplätze, Flutlicht, Bahnhofsleuchten)	St 1000 DM	. 22 849	261 886 21 153	281 781 24 172	22
3150 41 000	Teile für elektrische Glühlampen und Entladungslampen (einschl. innenverspiegelter Scheinwerferlampen und Ultraviolett- und Infrarotlampen; Bogenlampen)	1000 DM	34 351	29 108	32 193	15
3150 42 300	Teile für Beleuchtungsgeräte - Teile für tragbare elektrische Leuchten zum Betrieb mit eigener Stromquelle	1000 DM	16 181	14 728	15 855	10
3150 42 530	- Teile für Leuchten und für andere Beleuchtungsgeräte - - Stromschienen für elektrische Leuchten und Teile dafür	1000 DM	16 186	15 721	17 121	12

StBA, FS4, R 3.1, 4.VJ 1996

5 Produktion nach Güterarten - Deutschland

Melde-Nr.	Bezeichnung	Einheit	4. VJ 1995	3. VJ 1996	4. VJ 1996	4. VJ 1996 Anzahl Unternehmen
1	2	3	4	5	6	7
3150 42 550	- - Lampenschirme aus Papier oder Pappe	St 1000 DM	337 620 7 398	260 098 5 566	173 171 3 910	3
3150 42 570	- - Andere Teile für andere Beleuchtungsgeräte	1000 DM	52 074	50 403	54 900	44
3161 10 030	Zündkabelsätze und andere Kabelsätze für Beförderungsmittel - für Kraftfahrzeuge	t 1000 DM	33 361 721 640	30 398 685 202	30 207 728 887	45
3161 10 050	- für andere Beförderungsmittel	t 1000 DM	1 126 39 827	1 111 39 626	975 38 063	11
3161 21 330	Zündkerzen, Magnetzündler, Lichtmagnetzündler, Schwungmagnetzündler, Zündverteiler, Zündspulen - Zündkerzen - - für Fahrzeuge (ohne Automobile)	1000 St 1000 DM	- -	- -	- -	-
3161 21 350	- - für Automobile	1000 St 1000 DM	1
3161 21 370	- - für feststehende Verbrennungsmotoren	1000 St 1000 DM	- -	- -	- -	-
3161 21 530	- Magnetzündler; Lichtmagnetzündler; Schwungmagnetzündler - - für Fahrzeuge (ohne Automobile)	kg 1000 DM	10 049	.	.	2
3161 21 550	- - für Automobile	kg 1000 DM	.	-	-	-
3161 21 570	- - für feststehende Verbrennungsmotoren	kg 1000 DM	.	.	.	1
3161 21 730	- Zündverteiler; Zündspulen - - für Fahrzeuge (ohne Automobile)	kg 1000 DM	.	.	.	1
3161 21 750	- - für Automobile	kg 1000 DM	880 832 75 430	.	.	2
3161 21 770	- - für feststehende Verbrennungsmotoren	kg 1000 DM	.	.	.	1
3161 22 330	Anlasser und Licht-Anlasser, andere Lichtmaschinen sowie andere Apparate und Vorrichtungen, für Verbrennungsmotoren - Anlasser und Licht-Anlasser - - für Fahrzeuge (ohne Automobile)	kg 1000 DM	.	.	.	1
3161 22 350	- - für Automobile	kg 1000 DM	10 153 457	9 375 362	9 235 943	5
3161 22 370	- - für feststehende Verbrennungsmotoren	kg 1000 DM	-	-	-	-
3161 22 530	- Andere Lichtmaschinen - - für Fahrzeuge (ohne Automobile)	kg 1000 DM	-	.	.	1
3161 22 550	- - für Automobile	kg 1000 DM	.	239 288 10 560	.	2
3161 22 570	- - für feststehende Verbrennungsmotoren	kg 1000 DM	-	-	-	-
3161 22 730	- - für Verbrennungsmotoren (ohne für Verbrennungsmotoren für Automobile)	kg 1000 DM	-	-	.	1
3161 22 750	- - für Verbrennungsmotoren für Automobile (ohne Glühkerzen)	kg 1000 DM	.	.	.	2
3161 22 770	- - Glühkerzen für Verbrennungsmotoren für Automobile	kg 1000 DM	-	-	-	-
3161 23 100	Elektrische Beleuchtungs- und Signalgeräte, Scheibenwischer u.ä., für Fahrzeuge - Beleuchtungs- und Sichtsignalgeräte für Fahrräder	St 1000 DM	.	.	.	2
3161 23 300	- Andere Beleuchtungs- und Sichtsignalgeräte	t 1000 DM	11 337 395 705	11 679 424 754	12 746 455 859	15
3161 23 500	- Hörsignalgeräte für Kraftfahrzeuge oder Fahrräder	t 1000 DM	.	3 822	3 836	3

5 Produktion nach Güterarten - Deutschland

Melde-Nr.	Bezeichnung	Einheit	4. VJ 1995	3. VJ 1996	4. VJ 1996	4. VJ 1996 Anzahl Unternehmen
1	2	3	4	5	6	7
3161 23 700	- Scheibenwischer, Scheibenentfroster und Vorrichtungen gegen das Beschlagen der Fensterscheiben	t 1000 DM	5 100 103 001	4 627 98 878	5 014 103 582	4
3161 24 300	Teile für elektrische Ausrüstungen für Motoren und Fahrzeuge, a.n.g. - für elektrische Zündapparate, Zündvorrichtungen und Anlasser, Lichtmaschinen, Lade- oder Rückstromschalter	1000 DM	.	.	.	27
3161 24 530	- für elektrische Beleuchtungs- und Signalgeräte, Scheibenwischer, Scheibenentfroster und Vorrichtungen gegen das Beschlagen der Scheiben	1000 DM	506 023	480 920	518 307	30
3161 24 550	- - für Kraftfahrzeuge	1000 DM	.	.	.	1
3162 11 100	- für elektrische Beleuchtungs- und Signalgeräte, für Fahrräder	1000 DM	.	.	.	1
3162 11 300	Elektrische Verkehrssignal-, -sicherungs-, -überwachungs- und -steuergeräte; elektrische Hör- und Sichtsignalgeräte (ohne Beleuchtungs- und Signalgeräte für Fahrzeuge) - Elektrische Verkehrssignal-, -sicherungs-, -überwachungs- und -steuerungsgeräte	1000 DM	126 113	170 235	145 816	16
3162 11 530	- - für Schienenwege u.dgl.	1000 DM	1 107 905 87 375	716 298 60 455	893 044 90 608	16
3162 11 550	- Einbruchs- oder Diebstahlalarmgeräte, Feuermelder u.ä. Geräte (Hör- und Sichtsignalgeräte)	kg 1000 DM	.	37 629 .	48 874 17 076	7
3162 11 570	- - für Automobile	kg 1000 DM	109 039	421 611 .	383 459 109 102	5
3162 11 730	- - Andere Einbruchs- oder Diebstahlalarmgeräte, Feuermelder u.ä. Geräte	kg 1000 DM	1 811 731 144 792	1 709 060 145 587	1 606 117 132 083	22
3162 11 750	- Anzeigetafeln mit Flüssigkristallanzeige (LCD) oder Leuchtdiodenanzeige (LED)	kg 1000 DM	.	1 074 .	.	3
3162 11 900	- - mit Flüssigkristallanzeige (LCD)	kg 1000 DM	.	15 627 3 332	48 385 6 778	7
3162 12 100	- - mit Leuchtdiodenanzeige (LED)	kg 1000 DM	4 780	560 571 46 579	626 004 52 578	31
3162 12 300	- Andere Hör- und Sichtsignalgeräte	kg 1000 DM	466 427 41 442	560 571 46 579	626 004 52 578	31
3162 12 500	Dauermagnete; elektromagnetische Vorrichtungen	kg 1000 DM	815 200 51 520	1 327 995 53 573	1 279 718 59 171	8
3162 12 700	- Dauermagnete aus Metall	kg 1000 DM	.	.	.	2
3162 12 900	- Andere Dauermagnete (z.B. aus agglomeriertem Ferrit)	kg 1000 DM	.	.	.	2
3162 13 300	- Elektromagnetische Kupplungen und Bremsen	St 1000 DM	2 367 401 90 576	1 919 895 80 928	1 943 983 77 972	28
3162 13 500	- Elektromagnetische Hebeköpfe	St 1000 DM	.	.	.	2
3162 13 730	- Andere elektromagnetische Vorrichtungen und Teile dafür	kg 1000 DM	4 317 291 159 171	4 017 622 146 807	4 029 287 143 641	29
3162 13 900	Elektrische Maschinen, Apparate und Geräte mit eigener Funktion	kg 1000 DM	-	-	-	-
3162 14 300	- Teilchenbeschleuniger	kg 1000 DM	.	173 734 9 472	229 186 12 417	8
3162 14 500	- Signalgeneratoren	kg 1000 DM	.	173 734 9 472	229 186 12 417	8
3162 14 730	- Maschinen, Apparate und Geräte, für die Galvanotechnik, Elektrolyse oder Elektrophorese	kg 1000 DM	1 426 198 61 003	675 996 34 743	1 069 154 36 909	17
3162 14 900	- - für die Galvanotechnik	kg 1000 DM	.	.	.	6
3162 15 300	- - für die Elektrolyse, Elektrophorese	kg 1000 DM	.	8 406	.	6

StBA, FS4, R 3.1, 4.VJ 1996

5 Produktion nach Güterarten - Deutschland

Melde-Nr.	Bezeichnung	Einheit	4. VJ 1995	3. VJ 1996	4. VJ 1996	4. VJ 1996 Anzahl Unternehmen
1	2	3	4	5	6	7
3162 13 930	- Andere elektrische Maschinen, Apparate und Geräte mit eigener Funktion, a.n.g. - Rotierende elektrische Maschinen (Tachogeneratoren)	kg 1000 DM	39 750	945 249 34 031	922 509 36 616	10
3162 13 950	- Andere elektrische Maschinen, Apparate und Geräte mit eigener Funktion, a.n.g.	kg 1000 DM	3 612 549 175 714	3 102 486 144 292	3 144 245 165 968	67
3162 14 300	Elektrische Isolatoren; Isolierteile für elektrische Maschinen und Geräte oder Installationen; Isolierrohre - Elektrische Isolatoren aus Stoffen aller Art (ohne Glas und Keramik)	t 1000 DM	10 789 103 972	12 809 117 141	12 304 108 986	25
3162 14 500	- Isolierteile (ohne Keramik- und Kunststoffteile) für elektrische Maschinen, Geräte oder Installationen; Isolierrohre und Verbindungsstücke, aus unedlen Metallen, mit Innenisolierung	t 1000 DM	1 793 8 273	2 050 8 937	1 875 8 190	4
3162 15 300	Waren für elektrotechnische Zwecke, aus Graphit oder anderem Kohlenstoff, auch in Verbindung mit Metall - Elektroden für Öfen	t 1000 DM	27 593 113 861	31 911 115 511	32 912 126 710	4
3162 15 500	- Andere Elektroden (z.B. Elektroden für Elektrolyseanlagen)	t 1000 DM	.	.	.	2
3162 15 700	- Kohlebürsten	t 1000 DM	556 41 309	734 43 132	732 45 546	9
3162 15 900	- Heizwiderstände u.a. Waren für elektrotechnische Zwecke, aus Graphit oder anderem Kohlenstoff	t 1000 DM	.	.	.	5
3162 16 300	Teile für sonstige elektrische Ausrüstungen; elektrische Teile für Maschinen, Apparate oder Geräte, a.n.g. - für elektrische Verkehrssignal-, -sicherungs-, -überwachungs- und -steuerungsgeräte für Schienenwege, Straßen, Binnenwasserstraßen, Parkplätze, Hafenanlagen u.ä.	1000 DM	25 401	23 881	25 584	9
3162 16 500	- für elektrische Hör- und Sichtsignalgeräte (Einbruchs- oder Diebstahlalarmanlagen, Feuermelder u.ä. Geräte; Anzeigetafeln)	1000 DM	14 304	14 581	14 742	8
3162 16 700	- für elektrische Maschinen, Apparate und Geräte mit eigener Funktion	1000 DM	122 928	107 402	110 970	66
3162 16 900	- Andere elektrische Teile für Maschinen, Apparate oder Geräte, a.n.g.	1000 DM	32 245	38 895	41 634	26
3162 91 000	Installation von anderen elektrischen Geräten, a.n.g. (ohne elektrische Signaleinrichtungen für Autobahnen, Straßen usw.)	1000 DM	356 279	260 461	307 448	118
3162 92 000	Reparatur und Instandhaltung von anderen elektrischen Geräten, a.n.g.	1000 DM	138 219	118 908	138 787	161
3199 00 000	Veredlung von Erzeugnissen dieser Güterabteilung	1000 DM	41 829	40 440	47 374	43
3210 11 000	Nachrichtentechnik, Rundfunk- und Fernsehgeräte sowie elektronische Bauelemente Festkondensatoren für Ströme mit 50/60 Hz, mit einer Blindleistung von 0,5 kVar oder mehr (Leistungskondensatoren)	1000 St 1000 DM	58 511 51 482	64 179 46 586	58 357 52 337	13
3210 12 300	- Andere Festkondensatoren - Tantalkondensatoren	1000 St 1000 DM	.	.	.	1
3210 12 500	- Aluminium-Elektrolytkondensatoren	1000 St 1000 DM	21 079 32 749	18 430 31 846	15 556 25 471	5
3210 12 730	- - Einschichtige Keramikkondensatoren	1000 St 1000 DM	.	.	.	1

5 Produktion nach Güterarten - Deutschland

Melde-Nr.	Bezeichnung	Einheit	4. VJ 1995	3. VJ 1996	4. VJ 1996	4. VJ 1996 Anzahl Unternehmen
1	2	3	4	5	6	7
3210 12 750	- - Mehrschichtige Keramik Kondensatoren	1000 St 1000 DM	.	.	.	2
3210 12 770	- - Papier- und Kunststoff Kondensatoren	1000 St 1000 DM	231 928 37 473	134 484 22 466	124 640 20 531	10
3210 12 790	- - Andere Festkondensatoren, a.n.g.	1000 St 1000 DM	16 678	14 219	14 100	3
3210 13 000	Drehkondensatoren und andere einstellbare Kondensatoren	1000 St 1000 DM	.	.	.	1
3210 20 200	Elektrische Widerstände (einschl. Rheostaten und Potentiometern) (ohne Heizwiderstände) - Kohlemasse- und Kohleschichtfestwiderstände	1000 St 1000 DM	.	.	.	5
3210 20 350	- - Andere Festwiderstände - - für eine Leistung von 20 W oder weniger	1000 St 1000 DM	34 350	24 200	25 489	12
3210 20 370	- - für eine Leistung von mehr als 20 W - Draht-Stellwiderstände (einschl. Rheostaten und Potentiometern)	1000 St 1000 DM	12 780 19 556	15 420 17 687	14 172 15 907	12
3210 20 550	- - für eine Leistung von 20 W oder weniger	1000 St 1000 DM	1 398	1 363	1 392	7
3210 20 570	- - für eine Leistung von mehr als 20 W - Andere Stellwiderstände (einschl. Rheostaten und Potentiometern)	1000 St 1000 DM	19 1 083	44 791	38 919	7
3210 20 703	- - für eine Leistung von 20 W oder weniger	1000 St 1000 DM	12 910 25 703	11 345 29 205	11 031 29 460	9
3210 20 705	- - für eine Leistung von mehr als 20 W	1000 St 1000 DM	3 739	.	.	7
3210 30 500	Gedruckte Schaltungen - Gedruckte Mehrlagenschaltungen, nur mit Leiterbahnen oder Kontakten darunter zum Absatz bestimmt	1000 St 1000 St 1000 DM	* 10 376 199 030	12 577 241 658	11 792 222 623	57 57
3210 30 750	- - starr darunter zum Absatz bestimmt	1000 St 1000 St 1000 DM	* 54 060 220 887	54 619 208 794	56 499 56 499 206 754	83 83
3210 30 770	- - flexibel darunter zum Absatz bestimmt	1000 St 1000 St 1000 DM	* 25 465 25 465 56 904	27 896 27 896 59 235	27 945 27 945 62 668	29 29
3210 30 900	- Gedruckte Schaltungen mit anderen passiven Elementen darunter zum Absatz bestimmt	1000 St 1000 St 1000 DM	* 4 195 9 459	2 751 10 511	2 686 9 889	7 7
3210 41 350	Kathodenstrahlröhren, Bildaufnehmeröhren für Fernsehkameras, Bildwandler und Bildverstärkeröhren, andere Fotokathodenröhren - Kathodenstrahlröhren - - für Fernsehempfangsgeräte und Videomonitore - - für mehrfarbiges Bild	St 1000 DM	.	.	.	3
3210 41 370	- - für schwarzweißes oder anderes einfarbiges Bild	St 1000 DM	-	-	-	-
3210 41 390	- - Andere Kathodenstrahlröhren	St 1000 DM	.	.	.	1
3210 41 500	- Bildaufnehmeröhren für Fernsehkameras; Bildwandler und Bildverstärkeröhren; andere Fotokathodenröhren	St 1000 DM	5 965	.	.	2
3210 42 000	Höchstfrequenzröhren (z.B. Magnetronen, Klystronen, Wanderfeldröhren, Karcinotrone) und andere Elektronenröhren	St 1000 DM	2 119 29 674	25 855	1 719 28 796	3
3210 51 200	Dioden; Transistoren; Thyristoren, Diacs und Triacs - Dioden (ohne Leistungsgleichrichter-, Foto- und Leuchtdioden)	1000 St 1000 DM	111 204	.	.	3
3210 51 300	- Leistungsgleichrichterdioden	1000 St 1000 DM	26 503	30 521	27 243	4

5 Produktion nach Güterarten - Deutschland

Melde-Nr.	Bezeichnung	Einheit	4. VJ 1995	3. VJ 1996	4. VJ 1996	4. VJ 1996 Anzahl Unternehmen
1	2	3	4	5	6	7
3210 51 550	- Transistoren (ohne Fototransistoren) - mit einer Verlustleistung von weniger als 1 W	1000 St 1000 DM	198 472 10 350	116 218 .	105 706 .	3
3210 51 570	- mit einer Verlustleistung von 1 W oder mehr	1000 St 1000 DM	.	33 683	30 991	4
3210 51 700	- Thyristoren, Diacs und Triacs (ohne lichtempfindliche Halbleiterbauelemente)	1000 St 1000 DM	1 059 35 236	1 233 34 130	1 049 33 228	4
3210 52 350	Halbleiterbauelemente; Leuchtdioden; gefaßte oder montierte piezoelektrische Kristalle, Teile dafür - Leuchtdioden; andere lichtempfindliche Halbleiterbauelemente - Leuchtdioden	1000 St 1000 DM	5 011 9 717	5 935 10 400	5 404 11 869	4
3210 52 370	- Andere lichtempfindliche Halbleiterbauelemente (z.B. Solarzellen, Fotodioden, Fototransistoren, Fotothyristoren, Fotokoppler)	1000 St 1000 DM	14 400	16 949	21 865	10
3210 52 500	- Andere Halbleiterbauelemente	1000 St 1000 DM	1 199	1 350	1 803	6
3210 52 700	- Gefaßte oder montierte piezoelektrische Kristalle	1000 St 1000 DM	49 674	43 386	42 759	10
3210 60 150	Elektronische integrierte Schaltungen und zusammengesetzte elektronische Mikroschaltungen (Mikrobausteine) - Digitale monolithische integrierte Schaltungen, in MOS-Technik (einschl. BiMOS) - Scheiben (wafers)	1000 St 1000 DM	22 011	76 17 837	138 15 739	5
3210 60 170	- Chips	1000 St 1000 DM	16 979 44 904	23 335 23 433	20 589 25 619	6
3210 60 210	- Dynamische Schreib-Lesespeicher, in MOS-Technik (einschl. BiMOS), RAMs - mit einer Speicherkapazität von 256 Kbit oder weniger	1000 St 1000 DM	.	.	.	1
3210 60 230	- mit einer Speicherkapazität von mehr als 256 Kbit bis 1 Mbit	1000 St 1000 DM	.	.	.	1
3210 60 250	- mit einer Speicherkapazität von mehr als 1 Mbit bis 4 Mbit	1000 St 1000 DM	20 925 196 084	18 718 107 470	9 588 68 186	4
3210 60 270	- mit einer Speicherkapazität von mehr als 4 Mbit	1000 St 1000 DM	1 943	4 863 68 862	7 548 101 813	3
3210 60 310	- Statische Schreib-Lesespeicher, in MOS-Technik (einschl. BiMOS), RAMs - mit einer Speicherkapazität von 64 Kbit oder weniger	1000 St 1000 DM	.	.	.	1
3210 60 330	- mit einer Speicherkapazität von mehr als 64 Kbit bis 256 Kbit	1000 St 1000 DM	.	.	.	1
3210 60 350	- mit einer Speicherkapazität von mehr als 256 Kbit bis 1 Mbit	1000 St 1000 DM	.	.	.	1
3210 60 370	- mit einer Speicherkapazität von mehr als 1 Mbit	1000 St 1000 DM	.	.	.	3
3210 60 400	- Lesespeicher, in MOS-Technik (einschl. BiMOS), nicht programmierbar, ROMs - UV-löschbare, programmierbare Lesespeicher, in MOS-Technik (einschl. BiMOS), (sog. EPROMs); Flash EEPROMs	1000 St 1000 DM	-	-	-	-
3210 60 510	- mit einer Speicherkapazität von 256 Kbit oder weniger	1000 St 1000 DM	.	.	.	1
3210 60 530	- mit einer Speicherkapazität von mehr als 256 Kbit bis 1 Mbit	1000 St 1000 DM	-	-	-	-
3210 60 550	- mit einer Speicherkapazität von mehr als 1 Mbit bis 4 Mbit	1000 St 1000 DM	-	-	-	-
3210 60 570	- mit einer Speicherkapazität von mehr als 4 Mbit	1000 St 1000 DM	-	-	-	-

5 Produktion nach Güterarten - Deutschland

Melde-Nr.	Bezeichnung	Einheit	4. VJ 1995	3. VJ 1996	4. VJ 1996	4. VJ 1996 Anzahl Unternehmen
1	2	3	4	5	6	7
3210 60 650	- Elektrische löschbare, programmierbare Lesespeicher, andere Schreib-Lesespeicher, in MOS-Technik (einschl. B1MOS)	1000 St	268	97	75	3
3210 60 650	- Elektrische löschbare, programmierbare Lesespeicher, in MOS-Technik (einschl. B1MOS), E2PROMs (ohne Flash E2PROMs)	1000 DM	1 393	783	548	
3210 60 690	- - Andere Schreib-Lesespeicher und Lesespeicher, in MOS-Technik (einschl. B1MOS)	1000 St	.	.	.	5
3210 60 700	- Mikroprozessoren in MOS-Technik (einschl. B1MOS)	1000 DM	.	.	.	
3210 60 700	- Mikroprozessoren in MOS-Technik (einschl. B1MOS)	1000 St	1 605	1 113	.	2
3210 60 700	- Mikroprozessoren in MOS-Technik (einschl. B1MOS)	1000 DM	11 775	6 952	.	
3210 60 930	- Andere monolithisch integrierte Schaltungen; hybride integrierte Schaltungen; andere zusammengesetzte elektronische Mikroschaltungen	1000 St	.	.	.	
3210 60 930	- - Andere digitale monolithisch integrierte Schaltungen (z.B. Mikrocontroller, einschl. Mikrocomputer)	1000 St	10 000	12 573	12 736	9
3210 60 930	- - - darunter zum Absatz bestimmt	1000 St	10 000	12 573	12 736	9
3210 60 950	- - - -	1000 DM	93 507	99 089	102 072	
3210 60 950	- - Andere monolithisch integrierte Schaltungen	1000 St	.	.	.	13
3210 60 950	- - - darunter zum Absatz bestimmt	1000 St	63 594	85 402	79 209	13
3210 60 950	- - - -	1000 DM	107 124	169 147	158 244	
3210 60 970	- - Hybride integrierte Schaltungen	1000 St	.	.	.	20
3210 60 970	- - - darunter zum Absatz bestimmt	1000 St	9 028	8 940	9 003	20
3210 60 970	- - - -	1000 DM	69 154	62 565	59 069	
3210 60 990	- - Andere zusammengesetzte elektronische Mikroschaltungen	1000 St	.	.	1 926	9
3210 60 990	- - - darunter zum Absatz bestimmt	1000 St	.	1 018	1 926	9
3210 60 990	- - - -	1000 DM	31 800	21 353	27 396	
3210 71 000	Teile für elektrische Kondensatoren	1000 DM	28 273	27 146	26 912	10
3210 72 000	Teile für elektrische Widerstände (einschl. Rheostaten und Potentiometern, ohne Heizwiderstände)	1000 DM	5 617	6 425	7 368	6
3210 73 200	Teile für elektronische Bauelemente, a.n.g.	1000 DM	10 498	9 168	10 633	4
3210 73 300	- für Kathodenstrahlröhren	1000 DM	.	.	.	4
3210 73 500	- für andere Elektronenröhren	1000 DM	.	.	.	
3210 73 500	- für Halbleiterbauelemente, Leuchtdioden, gefäßte oder montierte piezoelektrische Kristalle	1000 DM	107 369	94 672	90 048	17
3210 73 700	- für elektronische integrierte Schaltungen und zusammengesetzte Mikroschaltungen (Mikrobausteine)	1000 DM	143 130	120 269	104 180	20
3220 11 500	Sendegeräte für den Funksprech- oder Funktelegrafieverkehr, den Rundfunk oder das Fernsehen, auch mit eingebautem Empfangsgerät, auch mobile (nicht leitergebundene) Telekommunikation	St	59 687	63 374	74 265	13
3220 11 500	- - -	1000 DM	104 494	117 779	119 778	
3220 11 700	- - -	St	2 101 772	2 234 580	3 156 137	21
3220 11 700	- - -	1000 DM	1 314 743	1 387 602	1 693 999	
3220 12 500	Fernsehkameras	St	.	.	.	1
3220 12 500	- mit eingebautem Videogerät zur Bild- und Tonaufzeichnung oder -wiedergabe	1000 DM	.	.	.	
3220 12 903	- - -	St	.	.	.	
3220 12 903	- - - mit drei oder mehr Bildaufnahmeröhren	1000 DM	.	.	.	
3220 12 905	- - Überwachungskameras	St	.	.	.	1
3220 12 905	- - -	1000 DM	.	.	.	
3220 12 909	- - -	St	.	.	.	3
3220 12 909	- - - Andere Fernsehkameras, a.n.g.	1000 DM	.	.	.	
3220 20 200	Elektrische Geräte für die leitergebundene Telekommunikation	St	3 174 934	3 308 314	3 403 817	28
3220 20 200	- Fernsprechapparate	1000 DM	535 053	523 443	538 350	
3220 20 300	- Textendgeräte (z.B. Telex-, Teletexgeräte)	St	.	.	.	1
3220 20 300	- - -	1000 DM	.	.	.	
3220 20 400	- Vermittlungseinrichtungen für die leitergebundene Telekommunikation	St	1 437 530	722 865	751 205	22
3220 20 400	- - -	1000 DM	1 383 710	1 683 138	1 632 950	

StBA, FS4, R 3.1, 4.VJ 1996

5 Produktion nach Güterarten - Deutschland

Melde-Nr.	Bezeichnung	Einheit	4. VJ 1995	3. VJ 1996	4. VJ 1996	4. VJ 1996 Anzahl Unternehmen
1	2	3	4	5	6	7
3220 20 500	- Übertragungseinrichtungen (z.B. Multiplexer, Leistungseinrichtungen, Modems)	St 1000 DM	899 700 669 974	651 060 652 331	461 851 598 343	25
3220 20 600	- Andere Geräte für die Fernsprechtechnik (z.B. Wechsel- und Gegensprechanlagen, Dolmetscher- und Konferenzanlagen)	St 1000 DM	1 328 529 88 697	1 204 804 86 555	1 449 367 97 967	20
3220 20 750	- - Andere Geräte für die Telegrafentechnik	St 1000 DM	77 117 13 121	10 934	12 117	3
3220 20 790	- - Fernkopiergeräte (Fax-Geräte)	St 1000 DM	.	8 463	48 116	7
3220 30 300	- - Andere Geräte für die Telegrafentechnik (ohne Fernkopiergeräte)	St 1000 DM
3220 30 500	Teile für Geräte der Fernsprech- und Telegrafentechnik	1000 DM	44 539	37 694	35 569	10
3220 30 700	- für Trägerfrequenzgeräte	1000 DM	251 923	246 982	223 477	36
3220 91 000	- für Geräte für die Fernsprechtechnik	1000 DM	11 529	17 202	22 662	9
3220 92 000	- für Geräte für die Telegrafentechnik	1000 DM	190 638	240 762	194 042	15
3230 11 550	Installation von Radio- und Fernsehsendern	1000 DM	.	.	.	9
3230 11 590	Reparatur und Instandhaltung von Radio- und Fernsehsendern	1000 DM
3230 11 750	Rundfunkempfangsgeräte (ohne solche für Kraftfahrzeuge), die auch Funksprech- oder Funktelegrafieverkehr empfangen können	St 1000 DM	-	-	-	-
3230 11 770	- Tragbare Rundfunkempfangsgeräte	St 1000 DM	-	-	-	-
3230 11 790	- - kombiniert mit Tonaufnahme- oder -wiedergabegerät	St 1000 DM	.	.	.	1
3230 12 700	- - Andere tragbare Rundfunkempfangsgeräte	St 1000 DM	.	-	-	-
3230 12 900	- - Rundfunkempfangsgeräte	St 1000 DM	.	-	-	-
3230 20 200	- - kombiniert mit Tonaufnahme- oder -wiedergabegerät	St 1000 DM	.	.	.	2
3230 20 300	- - mit Uhr	St 1000 DM	.	-	-	-
3230 20 450	- - Andere Rundfunkempfangsgeräte, a.n.g.	St 1000 DM	.	.	.	2
3230 20 490	Rundfunkempfangsgeräte für Kraftfahrzeuge, die nur mit externer Stromquelle betrieben werden können, die auch Funksprech- oder Funktelegrafieverkehr empfangen können	St 1000 DM	.	.	.	4
3230 20 503	- kombiniert mit Tonaufnahme- oder -wiedergabegerät	St 1000 DM	.	.	.	2
3230 20 503	- Andere Rundfunkempfangsgeräte für Kraftfahrzeuge	St 1000 DM	.	.	.	4
3230 20 503	Fernsehempfangsgeräte (einschl. Videomonitoren und Videoprojektoren)	St 1000 DM	.	.	.	2
3230 20 503	- Projektionsfernsehgeräte für mehrfarbiges Bild	St 1000 DM	.	.	.	2
3230 20 503	- Fernsehempfangsgeräte für mehrfarbiges Bild, mit eingebautem Videoaufnahme- oder -wiedergabegerät in einem gemeinsamen Gehäuse	St 1000 DM	-	-	-	-
3230 20 503	- Videomonitore für mehrfarbiges Bild	St 1000 DM	.	.	.	1
3230 20 503	- - mit Kathodenstrahlröhre	St 1000 DM	.	.	.	1
3230 20 503	- - Andere Videomonitore (z.B. mit LCD)	St 1000 DM	.	.	.	1
3230 20 503	- - Andere Fernsehempfangsgeräte für mehrfarbiges Bild mit eingebauter Bildröhre	St 1000 DM	.	-	-	-
3230 20 503	- - mit einer Diagonale des Bildschirms von weniger als 42 cm	St 1000 DM	.	-	-	-

5 Produktion nach Güterarten - Deutschland

Melde-Nr.	Bezeichnung	Einheit	4. VJ 1995	3. VJ 1996	4. VJ 1996	4. VJ 1996 Anzahl Unternehmen
1	2	3	4	5	6	7
3230 20 505	- - mit einer Diagonale des Bildschirms von 42 cm bis 52 cm	St 1000 DM	.	.	.	1
3230 20 507	- - mit einer Diagonale des Bildschirms von mehr als 52 cm	St 1000 DM	544 276 513 931	259 949 270 246	328 306 370 802	6
3230 20 600	- Andere Fernsehempfangsgeräte für mehrfarbiges Bild mit Bildschirm (z.B. LCD-Geräte)	St 1000 DM	-	-	.	1
	- Videotuner, Fernsehempfangsgeräte für mehrfarbiges Bild ohne Bildschirm				.	
3230 20 750	- - Videotuner, Satelliten-Receiver	St 1000 DM	34 669	33 748	42 380	4
3230 20 790	- - Fernsehempfangsgeräte für mehrfarbiges Bild ohne Bildschirm (ohne Bildröhre)	St 1000 DM	-	-	-	-
	- Videomonitore und Fernsehempfangsgeräte für schwarzweißes oder anderes einfarbiges Bild					
3230 20 830	- - Videomonitore	St 1000 DM	-	-	.	1
3230 20 850	- - Fernsehempfangsgeräte	St 1000 DM	-	-	-	-
	Plattenspieler, Schallplatten-Musikautomaten, Kassetten-Tonbandabspielgeräte und andere Tonwiedergabegeräte (ohne eingebaute Tonaufnahmeverrichtung)					
	- Schallplatten-Musikautomaten, Plattenspieler und andere Tonwiedergabegeräte					
3230 31 350	- - Marken- oder münzbetätigte Schallplatten-Musikautomaten	St 1000 DM	.	.	.	2
3230 31 390	- - Andere Plattenspieler	St 1000 DM	.	.	.	1
3230 31 500	- Abspiel-Diktiergeräte (nur für Wiedergabe)	St 1000 DM	-	-	-	-
	- Andere Tonwiedergabegeräte					
3230 31 750	- - Kassettengeräte	St 1000 DM	.	.	.	2
3230 31 790	- - Andere Tonwiedergabegeräte (ohne Kassettengeräte)	St 1000 DM	233 716 35 416	166 477 24 900	255 223 41 347	5
	Magnetbandgeräte und andere Tonaufnahmegeräte					
3230 32 300	- Diktiergeräte, die nur mit externer Stromquelle betrieben werden können	St 1000 DM	.	.	.	1
3230 32 500	- Telefonanrufbeantworter, Magnetbandgeräte	St 1000 DM	.	.	.	1
	- Magnetbandgeräte für die Tonaufnahme und Tonwiedergabe					
3230 32 750	- - Kassettengeräte	St 1000 DM	2 225 3 117	1 622 1 525	1 791 1 980	3
3230 32 790	- - Andere Magnetbandgeräte	St 1000 DM	.	.	.	2
3230 32 900	- Andere Tonaufnahmegeräte, auch mit Tonwiedergabevorrichtung	St 1000 DM	.	.	.	2
	Videogeräte zur Bild- und Tonaufzeichnung oder -wiedergabe					
	- für Magnetbänder mit einer Breite von 1,3 cm oder weniger und Bandlaufgeschwindigkeit von 50 mm/sek oder weniger					
3230 33 350	- - mit eingebauter Kamera	St 1000 DM	.	.	.	1
3230 33 390	- - ohne eingebaute Kamera	St 1000 DM	.	.	.	2
3230 33 500	- Andere Magnetband-Videogeräte (auch mit eingebautem Videotuner)	St 1000 DM	704 576 259 644	620 179 208 688	721 908 249 613	3
3230 33 700	- Andere Videogeräte zur Bild- und Tonaufzeichnung oder -wiedergabe (auch mit eingebautem Videotuner) (ohne Magnetband-Videogeräte)	St 1000 DM	.	.	.	2
3230 41 000	Mikrofone und Haltevorrichtungen dafür	St 1000 DM	165 191 21 058	426 404 23 239	431 670 23 656	7

StBA, FS4, R 3.1, 4.VJ 1996

5 Produktion nach Güterarten - Deutschland

Melde-Nr.	Bezeichnung	Einheit	4. VJ 1996	3. VJ 1996	4. VJ 1996	4. VJ 1996 Anzahl Unternehmen
1	2	3	4	5	6	7
	Lautsprecher; Hörer, auch mit Mikrofon kombiniert					
3230 42 350	- Lautsprecher	St	127 342	106 589	148 984	12
	- - Einzellautsprecher im Gehäuse	1000 DM	9 511	8 710	9 768	
3230 42 370	- - Mehrfachlautsprecher in einem gemeinsamen Gehäuse	St	838 383	749 589	961 730	19
		1000 DM	66 364	51 350	66 592	
3230 42 390	- - Andere Lautsprecher	St	5 744 471	5 036 102	6 101 726	9
		1000 DM	41 837	35 939	41 367	
3230 42 700	- Hörer, auch mit Mikrofon kombiniert	St	136 061	102 062	113 306	3
		1000 DM	5 861	4 860	9 001	
	Elektrische Tonfrequenzverstärker; elektrische Tonverstärkereinrichtungen					
3230 43 550	- Elektrische Tonfrequenzverstärker für die Fernsprech- oder Meßtechnik	St	-	-	-	-
		1000 DM	-	-	-	
3230 43 590	- - Andere elektrische Tonfrequenzverstärker	St	45 002	69 576	82 121	9
		1000 DM	41 509	44 557	54 345	
3230 43 700	- Elektrische Tonverstärkereinrichtungen	St	6 232	13 479	14 869	8
		1000 DM	4 059			
	Empfangsgeräte für den Funksprech- oder Funktelegrafieverkehr					
3230 44 500	- Tascheneinrichtungen für Personenruf- oder -suchanlagen	St	.	.	.	3
		1000 DM	.	29 204	31 292	
3230 44 900	- Andere Empfangsgeräte für den Funksprech- oder Funktelegrafieverkehr	St	.	.	.	15
		1000 DM	.	36 552	54 623	
	Teile für Geräte zur Bild- und Tonaufzeichnung oder -wiedergabe, Mikrofone, Lautsprecher, Hörer, Tonfrequenzverstärker und Tonverstärkereinrichtungen					
3230 51 300	- Tonabnehmer für Rillentonträger	St	.	.	.	1
		1000 DM	.	.	.	
3230 51 500	- Nadeln; Diamanten, Saphire, andere Edelsteine, Schmucksteine, synthetische oder rekonstituierte Steine	St	-	.	.	1
		1000 DM	-	.	.	
	- Zusammengesetzte elektronische Schaltungen (Baugruppen) u.a.					
3230 51 703	- Teile für Geräte zur Bild- und Tonaufzeichnung oder -wiedergabe	1000 DM	.	.	.	6
	- - Zusammengesetzte elektronische Schaltungen (Baugruppen)					
3230 51 709	- - Andere Teile	1000 DM	48 099	30 131	35 996	11
3230 51 800	- Teile für Mikrofone, Lautsprecher, elektrische Tonfrequenzverstärker und Tonverstärkereinrichtungen	1000 DM	16 217	16 270	15 148	14
	Teile für Sende- und Empfangsgeräte für den Funksprech-, Funktelegrafieverkehr, Rundfunk oder Fernsehen sowie für Funkmeß-, -navigations- und -fernsteuerungsgeräte					
3230 52 200	- Teleskop- und Stabantennen für Taschen-, Koffer- und Kraftfahrzeugempfangsgeräte	St	1 003 368	1 564 018	1 826 231	8
		1000 DM	26 502	35 315	37 856	
3230 52 350	- Außenantennen für Rundfunk- und Fernsehempfang	St	44 689	34 646	35 116	5
	- - für Empfang über Satellit	1000 DM	5 763	5 346	3 695	
3230 52 390	- - Andere Außenantennen	St	.	.	1 864 309	5
		1000 DM	20 501	16 661	17 159	
3230 52 500	- Innenantennen für Rundfunk- und Fernsehempfang (einschl. Geräteeinbautanten)	St	.	-	.	1
		1000 DM	.	-	.	
3230 52 700	- Andere Antennen und Teile für Antennen	1000 DM	74 888	82 927	91 854	16
	- Andere Teile für Sende- oder Empfangsgeräte für den Funksprech-, Funktelegrafieverkehr, Rundfunk oder Fernsehen sowie für Funkmeß-, -navigations- und -fernsteuerungsgeräte					
3230 52 803	- - Baugruppen und Teile für Baugruppen, die aus zwei oder mehr miteinander verbundenen Einzelteilen bestehen	1000 DM	143 633	116 905	118 449	44

5 Produktion nach Güterarten - Deutschland

Melde-Nr.	Bezeichnung	Einheit	4. VJ 1995	3. VJ 1996	4. VJ 1996	4. VJ 1996 Anzahl Unternehmen
1	2	3	4	5	6	7
3230 52 805	- - Möbel und Gehäuse	1000 DM	40 650	30 418	31 013	31
3230 52 807	- - Andere Teile für Rundfunk- und Fernsehempfangsgeräte	1000 DM	90 520	86 136	78 937	26
3230 52 809	- - Andere Teile für Sende- und Empfangsgeräte für den Funksprech- oder Funktelegrafieverkehr sowie für Funkmeß-, -navigations- und -fernsteuerungsgeräte	1000 DM	52 704	61 561	49 056	17
3230 91 000	Installation von gewerblichen Ausrüstungen für Rundfunk, Fernsehen sowie Bild- und Tonaufzeichnung oder -wiedergabe	1000 DM	80 810	73 721	99 479	17
3230 92 000	Reparatur und Instandhaltung von gewerblichen Ausrüstungen für Rundfunk, Fernsehen sowie Bild- und Tonaufzeichnung oder -wiedergabe	1000 DM	4 232	3 783	3 965	17
3299 00 000	Veredlung von Erzeugnissen dieser Güterabteilung	1000 DM	9 715	.	.	11
	Medizin-, meß-, steuerungs-, regelungstechnische und optische Erzeugnisse; Uhren					
	Röntgenapparate und -geräte, Apparate und Geräte, die Alpha-, Beta- oder Gammastrahlen verwenden (einschl. Schirmbildfotografie- oder Strahlentherapiegeräten), Teile dafür					
3310 11 150	- Röntgenapparate und -geräte (einschl. Schirmbildfotografie- oder Strahlentherapiegeräten)	St	8 173	7 477	8 410	9
	- - für medizinische, chirurgische, zahnärztliche oder tierärztliche Zwecke, auch Computertomographen	1000 DM	372 208	365 157	346 570	
3310 11 190	- - für andere Zwecke	St	664	.	535	6
	- Apparate und Geräte, die Alpha-, Beta- oder Gammastrahlen verwenden (einschl. Schirmbildfotografie- oder Strahlentherapiegeräten)	1000 DM	34 863	34 925	41 561	
3310 11 350	- - für medizinische, chirurgische, zahnärztliche oder tierärztliche Zwecke	St	2 971	6 352	6 726	7
		1000 DM	14 188	17 510	21 899	
3310 11 390	- - für andere Zwecke	St	38	.	.	4
		1000 DM	1 166	644	3 147	
3310 11 500	- Röntgenröhren	St	9 156	.	.	3
	- Teile und Zubehör für Röntgen- und andere radioaktive Strahlungsapparate und -geräte u.ä.; Untersuchungs- und Behandlungstische, -sessel u.dgl. dafür	1000 DM	83 442	96 797	85 626	
3310 11 750	- - für Röntgen- und andere radioaktive Strahlungsapparate und -geräte u.ä.	1000 DM	63 945	49 979	45 333	16
3310 11 790	- - Andere Teile und Zubehör (z.B. Untersuchungs- und Behandlungstische, -sessel u.dgl. für Röntgenapparate u.ä.)	1000 DM	29 481	25 481	21 747	7
	Elektrodiagnoseapparate und -geräte, Ultraviolett- oder Infrarotbestrahlungsgeräte, für medizinische Zwecke					
3310 12 100	- Elektrokardiographen	St	.	.	.	8
		1000 DM	48 402	34 244	33 909	
3310 12 300	- Andere Elektrodiagnoseapparate und -geräte (z.B. Kernspintomographen, Magnetresonanzgeräte)	St	.	.	.	20
		1000 DM	235 449	230 500	187 453	
3310 12 500	- Ultraviolett- oder Infrarotbestrahlungsgeräte	St	203 789	161 539	268 863	12
		1000 DM	22 070	18 067	24 540	
	Andere Instrumente, Apparate und Geräte, für zahnärztliche Zwecke					
3310 13 300	- Dentalbohrmaschinen, auch mit Sockel und eingebauten anderen zahnärztlichen Ausrüstungen	St	21 058	14 596	17 020	8
		1000 DM	138 903	109 939	123 795	

StBA, FS4, R 3.1, 4.VJ 1996

5 Produktion nach Güterarten - Deutschland

Melde-Nr.	Bezeichnung	Einheit	4. VJ 1995	3. VJ 1996	4. VJ 1996	4. VJ 1996 Anzahl Unternehmen
1	2	3	4	5	6	7
3310 13 505	- Andere zahnärztliche Instrumente, Apparate und Geräte - Zahnärztliche Zangen, Modellier- und Polierinstrumente u.ä. Dentalinstrumente	1000 St 1000 DM	13 046 89 255	11 681 77 110	13 472 95 412	14
3310 13 509	- - Andere zahnärztliche Instrumente, Apparate und Geräte, a.n.g.	1000 St 1000 DM	17 115 36 500	13 762 30 900	14 491 33 280	23
3310 14 000	Sterilisierapparate für medizinische oder chirurgische Zwecke oder für Laboratorien	St 1000 DM	4 155 18 331	5 284 16 469	6 735 22 183	11
3310 15 110	Spritzen, Nadeln, Katheter, Kanülen u.dgl.; andere augenärztliche u.ä. Instrumente, Apparate und Geräte, für medizinische und chirurgische Zwecke, a.n.g. - Spritzen, Nadeln, Katheter, Kanülen u.dgl. - - Spritzen, auch mit Nadeln	1000 St 1000 DM	500 765 41 659	450 683 39 634	549 269 47 547	13
3310 15 130	- - Hohladeln aus Metall	1000 St 1000 DM	.	.	.	4
3310 15 150	- - Operationsnähadeln	1000 St 1000 DM	.	.	.	1
3310 15 170	- - Katheter, Kanülen u.dgl.	1000 St 1000 DM	119 062 48 286	122 843 49 374	135 250 48 671	20
3310 15 200	- Andere augenärztliche Instrumente, Apparate und Geräte	St 1000 DM	43 168 19 196	34 414 19 555	42 763 25 292	15
3310 15 333	- Blutdruckmeßgeräte, Endoskope - - Blutdruckmeßgeräte - - Elektronische Blutdruckmeßgeräte	St 1000 DM	-	-	-	-
3310 15 339	- - - Andere Blutdruckmeßgeräte	St 1000 DM	362 522 10 674	290 464 8 741	339 939 10 223	6
3310 15 350	- - Endoskope	St 1000 DM	71 573 107 005	76 180 99 760	73 221 128 725	10
3310 15 530	- Künstliche Nieren; Apparate und Geräte, für Diathermie - - Künstliche Nieren	St 1000 DM	602 106 45 259	1 173 832 69 580	718 781 17 271	7
3310 15 553	- - Apparate und Geräte, für Diathermie - - - Ultraschalltherapiegeräte (ohne Nierensteinzertrümmerer)	St 1000 DM	905 2 683	650 2 050	541 1 954	4
3310 15 559	- - - Andere Apparate und Geräte, für Diathermie	St 1000 DM	1 263	1 915	1 832	5
3310 15 630	- Transfusionsgeräte (einschl. Infusionsgeräten); Apparate und Geräte für Anästhesie - - Transfusionsgeräte (einschl. Infusionsgeräten)	1000 St 1000 DM	54 469 64 725	57 393 74 970	103 680 97 951	12
3310 15 650	- - Apparate und Geräte für Anästhesie	1000 St 1000 DM	60 621	52 362	58 939	4
3310 15 730	- - - Andere Apparate und Geräte, für medizinische und chirurgische Zwecke - - Lithotripsie-Geräte mit Ultraschall	St 1000 DM	95 46 480	56 26 887	22 190	3
3310 15 793	- - - Andere Apparate und Geräte, für medizinische und chirurgische Zwecke (ohne Lithotripsie-Geräte) - - - elektromedizinisch und -chirurgisch arbeitend	1000 St 1000 DM	18 83 046	20 70 453	18 78 975	25
3310 15 795	- - - Chirurgische Scheren, Zangen, Nadelhalter u.ä. chirurgische Instrumente	1000 St 1000 DM	7 060 72 422	6 447 59 990	6 547 64 270	32
3310 15 799	- - - Andere Apparate und Geräte, für medizinische und chirurgische Zwecke, a.n.g.	1000 St 1000 DM	328 514	63 423 358 895	48 722 364 828	77

5 Produktion nach Güterarten - Deutschland

Melde-Nr.	Bezeichnung	Einheit	4. VJ 1995	3. VJ 1996	4. VJ 1996	4. VJ 1996 Anzahl Unternehmen
1	2	3	4	5	6	7
	Mechanotherapie- und Massageapparate und -geräte; Apparate und Geräte für die Psychotechnik, Atmungstherapie; Gasmasken u.ä. - Mechanotherapie- und Massageapparate und -geräte; Apparate und Geräte für die Psychotechnik und Atmungstherapie - - Massageapparate und -geräte; andere Apparate und Geräte für Mechanotherapie und Psychotechnik					
3310 16 533	- - Elektrische Vibrations-Massagegeräte	St 1000 DM	30 446 2 433	8 993 914	34 198 1 908	7
3310 16 535	- - - Andere Apparate und Geräte für Mechanotherapie und Psychotechnik	St 1000 DM	25 232 11 298	12 956 7 749	15 710 10 975	6
3310 16 550	- - Apparate und Geräte für Ozon-, Sauerstoff- oder Aerosoltherapie, Beatmungsapparate zur Wiederbelebung und andere Apparate und Geräte für Atmungstherapie	St 1000 DM	285 169 71 116	424 058 63 346	467 203 67 102	9
3310 16 900	- Andere Atmungsapparate und -geräte und Gasmasken (ohne Schutzmasken, ohne mechanische Teile und ohne auswechselbares Filterelement)	St 1000 DM	:	42 120	52 102	7
	Künstliche Gelenke u.ä. orthopädische Apparate und Vorrichtungen, Waren der Zahnprothetik u.ä. Waren der Prothetik - Künstliche Gelenke und andere Apparate und Vorrichtungen für orthopädische Zwecke oder zum Behandeln von Knochenbrüchen					
3310 17 350	- - Künstliche Gelenke	St 1000 DM	84 606 45 773	104 466 55 675	101 121 56 673	12
3310 17 390	- - Andere Apparate und Vorrichtungen für orthopädische Zwecke oder zum Behandeln von Knochenbrüchen	1000 DM	130 129	123 349	132 232	101
3310 17 530	- Waren der Zahnprothetik - - Künstliche Zähne aus Kunststoffen	100 St 1000 DM	128 584 24 557	112 304 23 973	122 261 25 645	13
3310 17 550	- - Künstliche Zähne aus anderen Stoffen	100 St 1000 DM	12 866 2 628	10 768 2 039	13 657 2 792	8
3310 17 590	- - Andere Waren der Zahnprothetik	1000 DM	460 017	437 961	541 360	477
3310 17 900	- Andere Prothesen und andere Waren der Prothetik	1000 DM	72 265	77 745	70 568	65
	Schwerhörigengeräte (einschl. Teilen und Zubehör), Herzschrittmacher; andere Vorrichtungen zum Beheben von Funktionsstörungen oder Gebrechen, Teile dafür - Schwerhörigengeräte (einschl. Teilen und Zubehör)					
3310 18 330	- - Schwerhörigengeräte	St 1000 DM	60 466 19 199	74 122 24 787	69 526 22 312	8
3310 18 390	- - Teile und Zubehör für Schwerhörigengeräte	1000 DM	1 274	1 444	1 869	4
3310 18 500	- Herzschrittmacher (ohne Teile und Zubehör)	St 1000 DM	:	:	:	3
3310 18 900	- Andere Vorrichtungen zum Beheben von Funktionsschäden oder Gebrechen, Teile dafür	1000 DM	15 744	16 522	21 876	10
	Möbel für die Human-, Zahn- und Tiermedizin oder die Chirurgie; Friseurstühle u.dgl., Teile dafür - Dental-, Friseurstühle u.ä. Stühle und Teile dafür					
3310 20 300	- -	St 1000 DM	17 859	5 549 14 213	5 432 20 536	10
3310 20 500	- Andere Möbel für die Medizin oder Chirurgie und Teile dafür	St 1000 DM	161 941 122 637	132 580 88 912	134 688 116 484	31
3310 91 000	Installation von medizinischen Geräten	1000 DM	7 853	.	8 891	8
3310 92 000	Reparatur und Instandhaltung von medizinischen Geräten	1000 DM	149 559	213 668	160 835	85

StBA, FS4, R 3.1, 4.VJ 1996

5 Produktion nach Güterarten - Deutschland

Melde-Nr.	Bezeichnung	Einheit	4. VJ 1995	3. VJ 1996	4. VJ 1996	4. VJ 1996 Anzahl Unternehmen
1	2	3	4	5	6	7
3320 11 300	Kompasse u. a. Navigationsinstrumente, -apparate und -geräte - Kompass (einschl. Navigationskompassen)	St 1000 DM	.	.	.	4
3320 11 550	- Navigationsinstrumente, -apparate und -geräte - - für die Luft- oder Raumfahrt (ohne Kompass)	St 1000 DM	3 161 .	.	.	3
3320 11 593	- - - Andere Navigationsinstrumente, -apparate und -geräte - - - Elektronische Navigationsinstrumente, -apparate und -geräte	St 1000 DM	827 44 491	472 27 560	565 37 773	5
3320 11 599	- - - Feinmechanische Navigationsinstrumente, -apparate und -geräte	St 1000 DM	.	.	48 26	3
3320 12 150	Instrumente, Apparate u. Geräte für die Geodäsie, Topographie, Photogrammetrie, Hydrographie, Ozeanographie, Hydrologie, Meteorologie oder Geophysik (ohne Kompass) - Entfernungsmesser, Theodolite, Tachymeter, Nivellierinstrumente, Apparate und Geräte für die Photogrammetrie - - Elektronische Entfernungsmesser, Theodolite und Tachymeter, Nivellierinstrumente, Apparate und Geräte für die Photogrammetrie	St 1000 DM	.	.	.	2
3320 12 190	- - - Andere Entfernungsmesser, Theodolite und Tachymeter, Nivellierinstrumente, Apparate und Geräte für die Photogrammetrie	St 1000 DM	.	.	.	2
3320 12 350	- Elektronische Instrumente, Apparate u. Geräte für die Meteorologie, Geodäsie, Topographie, Hydrographie, Ozeanographie, Hydrologie oder Geophysik (ohne Kompass) - - für die Meteorologie, Hydrologie oder Geophysik (ohne Kompass)	St 1000 DM	36 460 7 408	5 011 .	5 738 .	8
3320 12 390	- - für die Geodäsie, Topographie, Hydrographie, Ozeanographie	St 1000 DM	.	.	.	1
3320 12 530	- - - Andere Instrumente, Apparate und Geräte für Geodäsie, Topographie, Hydrographie, Ozeanographie, Hydrologie, Meteorologie oder Geophysik (ohne Kompass) - - für die Geodäsie, Topographie oder Hydrographie	St 1000 DM	.	.	.	2
3320 12 550	- - für die Meteorologie, Hydrologie oder Geophysik (ohne Kompass)	St 1000 DM	10 328 8 177	6 515 5 056	9 203 6 762	9
3320 12 570	- - für die Ozeanographie	St 1000 DM	-	-	-	-
3320 20 300	Funkmeß- (Radar-), Funknaviga- tions-, Funkfernsteuergeräte - Funkmeßgeräte (Radargeräte)	St 1000 DM	7 840 166 146	4 882 138 547	157 601 .	7
3320 20 500	- Funknavigationsgeräte	St 1000 DM	53 144 .	2 150 33 334	3 080 55 023	7
3320 20 700	- Funkfernsteuergeräte	St 1000 DM	28 231 .	28 697 .	25 830 .	9
3320 31 500	Waagen mit einer Empfindlichkeit von 50 mg oder feiner, Teile und Zubehör dafür - Waagen	St 1000 DM	.	.	.	4
3320 31 800	- Teile und Zubehör	1000 DM	.	.	.	1

5 Produktion nach Güterarten - Deutschland

Melde-Nr.	Bezeichnung	Einheit	4. VJ 1995	3. VJ 1996	4. VJ 1996	4. VJ 1996 Anzahl Unternehmen
1	2	3	4	5	6	7
3320 32 300	Zeichentische und -maschinen, andere Zeichen-, Anreiß- oder Recheninstrumente und -geräte - Zeichentische und Zeichenmaschinen, auch automatisch	St 1000 DM	8 615 2 960	8 226 2 833	5 491 2 217	6
3320 32 530	- Andere Zeichen-, Anreiß- oder Recheninstrumente und -geräte - - Reißzeuge	St 1000 DM	705 234 4 677	1 154 897 7 628	824 940 6 036	6
3320 32 550	- - Anreißinstrumente und -geräte	St 1000 DM	.	.	.	1
3320 32 590	- - Andere Zeichen- oder Recheninstrumente und -geräte	St 1000 DM	533 198 4 351	564 720 5 486	401 827 3 556	5
3320 33 100	Längenmeßinstrumente und -geräte, für den Handgebrauch - Mikrometer und Schieblehren	St 1000 DM	31 110 5 194	27 174 4 847	29 912 4 388	6
3320 33 350	- Andere Lehren sowie Eichmaße - - Feste Lehren und Eichmaße	St 1000 DM	559 658 17 559	551 463 16 895	491 037 15 853	17
3320 33 390	- - Andere Lehren und Eichmaße, a.n.g.	St 1000 DM	27 814 2 381	22 622 2 433	18 483 2 629	9
3320 33 550	- Andere Längenmeßinstrumente und -geräte - - Maßstäbe, Maßbänder, Lineale mit Maßeinteilung	St 1000 DM	3 775 280 24 744	3 520 613 23 309	4 031 951 25 850	15
3320 33 590	- - Andere Längenmeßinstrumente und -geräte, a.n.g.	1000 DM	34 092	35 506	30 807	17
3320 41 000	Instrumente, Apparate und Geräte zum Messen oder zum Nachweis von ionisierenden Strahlen	St 1000 DM	18 491 56 111	16 807 43 080	17 813 52 431	11
3320 42 000	Kathodenstrahloszilloskope und Kathodenstrahloszillographen	St 1000 DM	.	11 894 11 512	12 815 13 910	4
3320 43 100	Instrumente, Apparate und Geräte zum Messen oder Prüfen von Spannung, Stromstärke, Widerstand oder Leistung (ohne Registriervorrichtung) - Vielfachmeßgeräte	St 1000 DM	12 481	9 861	12 045	10
3320 43 300	- Andere elektronische Instrumente, Apparate und Geräte zum Messen oder Prüfen von Spannung, Stromstärke, Widerstand oder Leistung	St 1000 DM	28 228	29 774	32 396	37
3320 43 550	- - Voltmeter	St 1000 DM	161 890 10 338	170 448 10 720	164 254 11 376	8
3320 43 590	- - Andere Instrumente, Apparate und Geräte	St 1000 DM	130 628 8 579	132 999 9 095	104 570 7 427	17
3320 44 000	Instrumente, Apparate und Geräte zum Messen oder Prüfen für die Fernmeldetechnik	St 1000 DM	16 874 56 655	15 116 41 280	18 379 58 066	13
3320 45 300	Instrumente, Apparate und Geräte zum Messen oder Prüfen von elektrischen Größen, a.n.g. - Instrumente, Apparate und Geräte zum Messen oder Prüfen von elektrischen Größen, mit Registriervorrichtung	St 1000 DM	20 695	27 360 10 974	22 131 10 973	15
3320 45 550	- - Elektronische Instrumente, Apparate und Geräte	St 1000 DM	63 145	29 984 91 161	38 294 81 321	31
3320 45 590	- - Andere Instrumente, Apparate und Geräte (ohne elektronische Instrumente u.ä.)	St 1000 DM	160 649 8 856	144 814 7 837	144 696 7 700	9

5 Produktion nach Güterarten - Deutschland

Melde-Nr.	Bezeichnung	Einheit	4. VJ 1995	3. VJ 1996	4. VJ 1996	4. VJ 1996 Anzahl Unternehmen
1	2	3	4	5	6	7
	Dichtemesser u.ä. schwimmende Instrumente, Thermometer, Pyrometer, Barometer, Hygrometer und Psychrometer (auch mit Registriervorrichtung, auch kombiniert)					
	- Unmittelbar ablesbare Flüssigkeitsthermometer, nicht mit anderen Instrumenten kombiniert					
3320 51 150	- - Fieberthermometer	St 1000 DM	.	.	.	2
3320 51 190	- - Andere unmittelbar ablesbare Flüssigkeitsthermometer	St 1000 DM	4 405 793 27 624	3 269 287 23 937	4 202 519 28 069	22
	- Andere Thermometer und Pyrometer, nicht mit anderen Instrumenten kombiniert					
3320 51 350	- - Elektronische Thermometer und Pyrometer	St 1000 DM	36 681	2 495 464 39 438	2 502 690 42 094	35
3320 51 390	- - Andere Thermometer und optische Pyrometer	St 1000 DM	3 970 132 25 673	3 332 450 25 944	3 021 845 26 115	20
3320 51 500	- Barometer, nicht mit anderen Instrumenten kombiniert	St 1000 DM	218 058 6 823	120 781 4 295	160 969 5 903	6
	- Dichtemesser u.ä. schwimmende Instrumente; kombinierte Thermometer, Pyrometer, Barometer; Hygrometer und Psychrometer (auch mit Registriervorrichtung, auch miteinander kombiniert)					
3320 51 750	- - Elektronische Dichtemesser u.ä.	St 1000 DM	.	.	.	5
3320 51 790	- - Andere Dichtemesser u.ä. schwimmende Instrumente; kombinierte Thermometer, Pyrometer, Barometer; Hygrometer und Psychrometer	St 1000 DM	101 546 7 772	60 648 6 790	76 670 7 903	10
	Instrumente, Apparate und Geräte zum Messen oder Überwachen von Durchfluß, Füllhöhe, Druck o.ä. veränderlichen Größen von Flüssigkeiten oder Gasen					
	- Elektronische Instrumente, Apparate und Geräte zum Messen oder Überwachen von Durchfluß oder Füllhöhe von Flüssigkeiten					
3320 52 350	- - Elektronische Durchflußmesser	St 1000 DM	47 576	43 457	41 902	24
3320 52 390	- - Andere elektronische Geräte zum Messen oder Überwachen von Durchfluß oder Füllhöhe von Flüssigkeiten	St 1000 DM	124 043	352 885	392 905	26
	- Andere Instrumente, Apparate und Geräte zum Messen oder Überwachen von Durchfluß oder Füllhöhe von Flüssigkeiten					
3320 52 550	- - Durchflußmesser	St 1000 DM	60 930 29 523	83 143 34 287	69 939 31 787	12
3320 52 590	- - Andere Geräte zum Messen oder Überwachen von Durchfluß oder Füllhöhe von Flüssigkeiten	St 1000 DM	30 694	33 030	33 892	15
	- Instrumente, Apparate und Geräte zum Messen oder Überwachen des Drucks					
3320 52 710	- - Elektronische Druckmeß- und Überwachungsinstrumente, -apparate und -geräte	St 1000 DM	995 105 101 211	958 687 92 854	957 008 100 423	30
3320 52 730	- - Geräte zum Messen und nichtautomatischen Regulieren des Reifenluftdruckes, als Manometer mit Metallfedermeßwerk arbeitend	St 1000 DM	.	.	.	2
3320 52 750	- - Andere Manometer mit Metallfedermeßwerk	St 1000 DM	6 622 910 77 918	6 898 239 80 214	6 482 810 75 907	16
3320 52 790	- - Andere Druckmeß- und Überwachungsinstrumente, -apparate und -geräte	St 1000 DM	42 174	47 861	43 127	30
	- Andere Meß- und Überwachungsinstrumente, -apparate und -geräte für Flüssigkeiten und Gase					
3320 52 830	- - Elektronische Instrumente	St 1000 DM	694 758 132 101	708 790 138 541	759 048 136 250	30
3320 52 890	- - Andere Instrumente	St 1000 DM	950 172 49 205	1 119 879 45 628	1 123 607 50 659	20

5 Produktion nach Güterarten - Deutschland

Melde-Nr.	Bezeichnung	Einheit	4. VJ 1995	3. VJ 1996	4. VJ 1996	4. VJ 1996 Anzahl Unternehmen
1	2	3	4	5	6	7
	Instrumente und Apparate für physikalische oder chemische Untersuchungen, a.n.g.					
	- Untersuchungsgeräte für Gase oder Rauch					
3320 53 130	- - Elektronische Geräte	St 1000 DM	84 302 41 430	32 183	39 455	13
3320 53 190	- - Andere Geräte	St 1000 DM	.	.	.	4
	- Chromatographen, Elektrophoresegeräte					
3320 53 230	- - Chromatographen	St 1000 DM	51 052	49 604	60 132	6
3320 53 290	- - Elektrophoresegeräte	St 1000 DM	.	.	.	1
	- Spektrometer, -photometer und -graphen, die optische Strahlen verwenden					
3320 53 303	- - mit elektronischen Bauelementen ausgerüstet	St 1000 DM	7 866 109 682	6 112 96 458	6 841 130 551	12
3320 53 309	- - Andere Spektrometer, -photometer und -graphen, die optische Strahlen verwenden	St 1000 DM	.	.	.	1
3320 53 400	- Belichtungsmesser	St 1000 DM	.	.	.	2
	- Andere Instrumente, Apparate und Geräte, die optische Strahlen (UV-Strahlen, sichtbares Licht, Infrarotstrahlen) verwenden					
3320 53 503	- - mit elektronischen Bauelementen ausgerüstet	St 1000 DM	19 106 84 004	19 153 90 403	18 385 101 360	22
3320 53 509	- - Andere Instrumente, Apparate und Geräte, die optische Strahlen (UV-Strahlen, sichtbares Licht, Infrarotstrahlen) verwenden	St 1000 DM	423	55 202	156 382	3
	- Andere Instrumente und Apparate für physikalische oder chemische Untersuchungen					
3320 53 810	- - Elektronische pH-Messer, rH-Messer und andere Geräte zum Messen der Leitfähigkeit	St 1000 DM	83 251 37 076	83 770 36 376	92 056 38 043	14
3320 53 830	- - Andere elektronische Instrumente, Apparate und Geräte für physikalische oder chemische Untersuchungen	St 1000 DM	20 378 72 419	17 442 62 324	18 329 74 405	23
3320 53 850	- - Viskosimeter, Porosimeter und Dilatometer	St 1000 DM	11 594	6 155	8 032	6
3320 53 890	- - Andere Instrumente, Apparate und Geräte für physikalische oder chemische Untersuchungen, a.n.g.	St 1000 DM	12 856 23 448	13 439 18 259	12 071 18 995	19
3320 61 000	Nichtoptische Mikroskope sowie Diffraktographen	St 1000 DM	.	.	.	2
	Maschinen, Apparate und Geräte zum Prüfen der mechanischen Eigenschaften von Materialien					
3320 62 100	- Elektronische Materialprüfmaschinen, -apparate und -geräte, für Metalle	St 1000 DM	772 10 926	3 262 8 000	929 10 855	8
	- Andere Materialprüfmaschinen, -apparate und -geräte, für Metalle					
3320 62 330	- - Universal- und Zugfestigkeitsprüfmaschinen, -apparate und -geräte	St 1000 DM	302 24 803	230 20 915	277 27 438	7
3320 62 350	- - Härteprüfmaschinen, -apparate und -geräte	St 1000 DM	155 5 264	98 2 616	108 2 878	5
3320 62 390	- - Andere Materialprüfmaschinen, -apparate und -geräte, für Metalle, a.n.g.	St 1000 DM	244 14 724	221 17 831	139 11 002	10
	- Andere Materialprüfmaschinen, -apparate und -geräte (ohne solche für Metalle)					
3320 62 550	- - Elektronische Materialprüfmaschinen, -apparate und -geräte	St 1000 DM	3 438 74 362	4 083 62 167	4 894 69 193	9
	- - Andere Materialprüfmaschinen, -apparate und -geräte					
3320 62 593	- - für Textilien, Papier, Pappe	St 1000 DM	129 4 576	129 4 577	135 4 501	4

StBA, FS4, R 3.1, 4.VJ 1996

5 Produktion nach Güterarten - Deutschland

Melde-Nr.	Bezeichnung	Einheit	4. VJ 1995	3. VJ 1996	4. VJ 1996	4. VJ 1996 Anzahl Unternehmen
1	2	3	4	5	6	7
3320 62 599	- - - für andere nichtmetallische Stoffe (z.B. Baustoffe)	St 1000 DM	2 701 27 219	2 145 16 924	2 171 22 996	19
3320 63 300	Gas-, Flüssigkeits- und Elektrizitätszähler (einschl. Eichzählern dafür) - Gaszähler	St 1000 DM	386 974 49 096	356 556 44 728	352 975 44 923	11
3320 63 500	- Flüssigkeitszähler	St 1000 DM	1 557 599 87 195	1 811 990 100 916	1 592 899 89 836	18
3320 63 703	- Elektrizitätszähler - - Einphasen-Wechselstromzähler	St 1000 DM	75 134 5 479	41 819 3 038	48 963 3 422	4
3320 63 705	- - Drehstromzähler	St 1000 DM	357 466 57 995	322 217 52 528	303 416 49 849	7
3320 63 709	- - Andere Elektrizitätszähler	St 1000 DM	51 941 24 712	52 635 24 851	40 334 17 174	4
3320 64 303	Andere Zähler; Geschwindigkeitsmesser; Stroboskope - Touren-, Produktionszähler, Taxameter, Kilometerzähler, Schrittzähler und andere Zähler - - mit elektrischen Verfahren arbeitend	St 1000 DM	763 898 52 485	584 553 44 878	644 855 47 938	20
3320 64 309	- - Andere Touren-, Produktionszähler, Taxameter, Kilometerzähler, Schrittzähler und andere Zähler	St 1000 DM	345 808 13 326	511 225 13 293	424 638 12 675	11
3320 64 533	- - - mit elektrischen Verfahren arbeitend	St 1000 DM	21 584 3 645	13 818 3 989	16 335 3 967	3
3320 64 539	- - - Andere Geschwindigkeitsmesser für Landfahrzeuge	St 1000 DM	.	.	.	1
3320 64 553	- - - Tachometer u.a. Geschwindigkeitsmesser - - mit elektrischen Verfahren arbeitend	St 1000 DM	3 288 109 167 139	2 527 411 121 849	2 769 124 135 379	8
3320 64 559	- - - Andere Tachometer u.a. Geschwindigkeitsmesser	St 1000 DM	18 086	213 882 16 207	166 219 14 292	7
3320 64 700	- Stroboskope	St 1000 DM	.	.	.	3
3320 65 150	Instrumente, Apparate, Geräte und Maschinen zum Messen oder Prüfen, a.n.g. - Auswuchtmaschinen - - für Kraftfahrzeuge	kg 1000 DM	.	.	.	3
3320 65 190	- - Andere Auswuchtmaschinen	kg 1000 DM	.	.	.	2
3320 65 230	- Prüfstände - - für Kraftfahrzeuge	kg 1000 DM	1 825 785 57 054	2 053 245 70 687	2 002 535 66 650	10
3320 65 290	- - Andere Prüfstände	kg 1000 DM	384 277 27 914	225 874 12 829	1 011 136 23 783	10
3320 65 300	- Profilprojektoren	St 1000 DM	.	.	.	2
3320 65 430	- - Andere optische Instrumente, Apparate und Geräte zum Messen oder Prüfen, a.n.g. - - für Kraftfahrzeuge	St 1000 DM	2 231 3 699	1 155	1 675	3
3320 65 490	- - Andere optische Instrumente, Apparate und Geräte zum Messen oder Prüfen, a.n.g. (ohne solche für Kraftfahrzeuge)	St 1000 DM	1 123 7 279	7 257	9 222	9
3320 65 530	- - Elektronische Instrumente, Apparate und Geräte zum Messen oder Prüfen geometrischer Größen - - zum Messen oder Prüfen für 3 D	St 1000 DM	13 476 34 555	14 740 38 378	14 220 43 494	15
3320 65 590	- - Andere elektronische Instrumente, Apparate und Geräte zum Messen oder Prüfen geometrischer Größen	St 1000 DM	194 528 166 900	183 342 145 510	186 573 138 190	39

5 Produktion nach Güterarten - Deutschland

Melde-Nr.	Bezeichnung	Einheit	4. VJ 1995	3. VJ 1996	4. VJ 1996	4. VJ 1996 Anzahl Unternehmen
1	2	3	4	5	6	7
3320 65 730	- Andere elektronische Instrumente, Apparate und Geräte zum Messen oder Prüfen, a.n.g. - Materialprüfmaschinen mittels Ultraschall, Wirbelstrom u.ä.	St 1000 DM	198	214	309	3
3320 65 790	- - Andere elektronische Instrumente, Apparate und Geräte zum Messen oder Prüfen, a.n.g. (ohne Materialprüfmaschinen)	St 1000 DM	225 354 249 356	625 448 210 809	675 853 230 636	66
3320 65 830	- - Andere Meß- und Prüfgeräte, a.n.g. - - für geometrische Größen	St 1000 DM	534 822 87 926	444 767 86 694	527 883 90 572	46
3320 65 890	- - für andere Größen	St 1000 DM	188 277 66 983	191 418 75 374	216 794 98 942	26
3320 70 150	Instrumente, Apparate und Geräte zum Regeln - Thermostate - Elektronische Thermostate	1000 St 1000 DM	1 083 118 064	1 366 116 869	1 524 117 970	29
3320 70 190	- - Andere Thermostate	1000 St 1000 DM	31 511 73 798	32 799 71 008	32 200 74 598	23
3320 70 300	- Druckregler	1000 St 1000 DM	611 57 660	466 54 322	542 55 139	15
3320 70 500	- Hydraulische oder pneumatische Regler	1000 St 1000 DM	32 5 029	21 2 995	27 4 021	6
3320 70 900	- Andere Instrumente, Apparate und Geräte zum Regeln	1000 St 1000 DM	6 838 708 002	7 652 667 971	8 139 670 120	208
3320 81 100	Teile und Zubehör für Meß-, Kontroll-, Navigations- u.ä. Instrumente und Vorrichtungen - für Kompass u.ä. Navigationsinstrumente, -apparate und -geräte	1000 DM	6 476	9 982	5 705	7
3320 81 200	- für Instrumente, Apparate und Geräte für die Geodäsie, Topographie, Hydrographie, Ozeanographie u.ä. (ohne Kompass)	1000 DM	6 173	8 158	8 294	8
3320 81 300	- für Zeichen-, Anreiß- oder Recheninstrumente und -geräte; für Längenmeßinstrumente für den Handgebrauch	1000 DM	271	.	.	3
3320 81 410	- für Instrumente zum Messen oder Prüfen anderer physikalischer und chemischer Größen - für Maschinen, Apparate und Geräte zum Prüfen von mechanischen Eigenschaften von Stoffen	1000 DM	3 804	4 038	3 327	9
3320 81 430	- - für Dichtemesser u.ä. schwimmende Instrumente, Thermometer, Pyrometer, Barometer, Hygrometer und Psychrometer	1000 DM	11 036	9 165	8 512	12
3320 81 450	- - für Instrumente, Apparate und Geräte zum Messen von Durchfluß, Füllhöhe, Druck oder anderen veränderlichen Größen von Flüssigkeiten oder Gasen	1000 DM	76 265	82 430	89 805	36
3320 81 470	- - Mikrotome und Teile für Instrumente, Apparate und Geräte für physikalische oder chemische Untersuchungen	1000 DM	29 951	32 168	28 962	9
3320 81 500	- für Instrumente, Apparate und Geräte zum Messen oder Prüfen elektrischer Größen und zum Messen und Nachweis von ionisierenden Strahlen	1000 DM	36 121	49 727	45 192	26
3320 81 703	- für Meß- und Prüfgeräte, -apparate und -geräte, a.n.g. - - für Auswuchtmaschinen	1000 DM	.	.	.	2
3320 81 705	- - für Prüfstände	1000 DM	10 075	8 773	6 607	12
3320 81 707	- - für Materialprüfmaschinen mittels Ultraschall, Wirbelstrom u.ä., a.n.g.	1000 DM	11 486	15 021	14 091	12

StBA, FS4, R 3.1, 4.VJ 1996

5 Produktion nach Güterarten - Deutschland

Melde-Nr.	Bezeichnung	Einheit	4. VJ 1995	3. VJ 1996	4. VJ 1996	4. VJ 1996 Anzahl Unternehmen
1	2	3	4	5	6	7
3320 81 709	- - für andere Instrumente, Apparate und Geräte zum Messen oder Prüfen, a.n.g.	1000 DM	75 637	76 848	75 380	62
3320 81 900	- für Maschinen, Apparate, Geräte, Instrumente u.a. Waren, a.n.g.	1000 DM	45 097	34 604	30 868	24
3320 82 000	Teile und Zubehör für nichtoptische Mikroskope sowie Diffraktographen	1000 DM	.	2 771	3 598	4
	Teile und Zubehör für Elektrizitäts-, Gas- und Flüssigkeitszähler, Geschwindigkeitsmesser u.a. Zähler, Stroboskope					
3320 83 330	- für Elektrizitäts-, Gas- und Flüssigkeitszähler	1000 DM	17 137	13 147	14 768	6
3320 83 350	- - für Elektrizitätszähler	1000 DM	30 682	32 980	34 943	19
3320 83 500	- für Gas- und Flüssigkeitszähler	1000 DM	13 035	12 806	12 862	6
3320 84 000	Teile und Zubehör für Instrumente, Apparate und Geräte zum Regeln	1000 DM	83 122	83 297	75 505	51
	Installation von Meß-, Kontroll-, Navigations- u.ä. Instrumenten und Vorrichtungen					
3320 91 003	- von elektrischen Instrumenten und Vorrichtungen	1000 DM	90 772	62 514	66 034	44
3320 91 005	- von feinmechanisch-optischen Instrumenten und Vorrichtungen	1000 DM	76 394	54 954	58 009	27
3320 91 007	- von mechanischen Prüfmaschinen	1000 DM	20 926	17 584	19 035	14
	Reparatur und Instandhaltung von Meß-, Kontroll-, Navigations- u.ä. Instrumenten und Vorrichtungen					
3320 92 003	- von elektrischen Instrumenten und Vorrichtungen	1000 DM	132 481	120 856	129 913	96
3320 92 005	- von feinmechanisch-optischen Instrumenten und Vorrichtungen	1000 DM	40 291	38 379	39 615	71
3330 10 000	Planung und Installation von industriellen Prozeßsteuerungsanlagen	1000 DM	396 850	431 138	466 660	80
3340 11 300	Kontaktlinsen, Brillengläser	St	610 416	796 165	795 832	3
	- Kontaktlinsen	1000 DM	21 014	20 404	20 196	
3340 11 530	- Brillengläser aus Glas oder anderen Stoffen	St	9 120	20 654	20 061	5
	- - ohne Korrektionswirkung	1000 DM	95	148	139	
3340 11 550	- - Einstärkengläser (unifokal), mit Korrektionswirkung, beide Flächen fertig bearbeitet	St	3 151 111	3 492 892	3 315 158	16
		1000 DM	57 513	63 239	57 469	
3340 11 590	- - Mehrstärkengläser, mit Korrektionswirkung, beide Flächen fertig bearbeitet	St	2 489 216	2 493 081	2 716 906	17
		1000 DM	165 650	168 754	183 436	
3340 11 700	- Andere Brillengläser aus Glas oder anderen Stoffen, mit Korrektionswirkung	St	2 470 909	1 765 965	1 841 477	5
		1000 DM	46 552	44 140	47 968	
	Brillen (Korrektions-, Schutz- u.a. Brillen) u.ä. Waren	St	.	.	.	1
3340 12 500	- Sonnenbrillen	1000 DM	.	.	.	
3340 12 900	- Andere Brillen u.ä. Waren	kg	125 761	111 048	124 285	10
		1000 DM	51 062	55 553	61 381	
	Fassungen für Brillen oder für ähnliche Erzeugnisse	St	197 115	169 148	150 882	8
3340 13 500	- aus Kunststoffen	1000 DM	6 021	4 592	4 942	
3340 13 900	- aus anderen Stoffen	St	304 686	290 623	284 975	9
		1000 DM	18 124	18 427	20 584	
3340 14 000	Teile für Brillenfassungen oder für ähnliche Erzeugnisse	1000 DM	27 780	19 795	20 956	6
	Optische Fasern sowie Bündel und Kabel daraus; polarisierende Stoffe in Form von Folien oder Platten; Linsen, Filter u.dgl.					
	- Optische Fasern sowie Bündel und Kabel daraus (ganze Bündel von Lichtleitfasern in einer Umhüllung)					
3340 21 150	- - Kabel aus optischen Fasern zur Bildübertragung	kg	.	.	.	2
		1000 DM	.	.	.	

5 Produktion nach Güterarten - Deutschland

Melde-Nr.	Bezeichnung	Einheit	4. VJ 1995	3. VJ 1996	4. VJ 1996	4. VJ 1996 Anzahl Unternehmen
1	2	3	4	5	6	7
3340 21 190	- - Andere optische Fasern sowie Bündel und Kabel daraus	kg 1000 DM	.4 913	25 121 5 496	23 360 4 430	5
3340 21 300	- Polarisierende Stoffe in Form von Folien oder Platten	kg 1000 DM	..	-	-	-
3340 21 530	- - nicht gefaßt	kg 1000 DM	297 102 39 574	274 212 41 053	272 120 43 471	28
3340 21 550	- - gefaßt	St 1000 DM	16 002 12 781	16 582 25 646	19 765 17 658	7
3340 21 700	- Objektive aus Stoffen aller Art, gefaßt, für Instrumente, Apparate und Geräte (ohne solche für Foto- und Kameratechnik)	St 1000 DM	32 507 .	28 640 .	50 851 .	12
3340 21 900	- Filter aus Stoffen aller Art, gefaßt (ohne solche aus optisch nicht bearbeitetem Glas)	St 1000 DM	2 023 .	2 475 .	2 109 .	6
3340 22 300	Ferngläser, Fernrohre, optische Teleskope u.a. astronomische Instrumente und Montierungen dafür; optische Mikroskope	St 1000 DM	32 741 18 217	29 738 13 617	35 931 16 129	3
3340 22 500	- Fernrohre, optische Teleskope u.a. astronomische Instrumente und Montierungen dafür	St 1000 DM	2
3340 22 730	- - Stereomikroskope	St 1000 DM	2 070 21 089	1 865 18 784	2 516 24 674	4
3340 22 750	- - Andere Mikroskope für Mikrofotografie, -kinematografie und -projektion	St 1000 DM	2
3340 22 790	- - Andere optische Mikroskope	St 1000 DM	18 421 16 432	9 780 23 161	12 466 22 552	6
3340 23 100	Flüssigkeitskristallanzeigen; Laser (ohne Laserdioden); andere optische Instrumente, Apparate und Geräte	St 1000 DM	5
3340 23 300	- Laser (ohne Laserdioden)	St 1000 DM	520 60 504	481 58 883	566 69 061	6
3340 23 550	- - Flüssigkristallanzeigen	St 1000 DM	35 628	2
3340 23 590	- - Andere optische Instrumente, Apparate, Geräte (z.B. Lupen, Stereoskope)	1000 DM	15 835	18 993	14 337	9
3340 24 100	Teile und Zubehör für Ferngläser, astronomische Instrumente u.a. optische Instrumente, Apparate und Geräte	1000 DM	2 762	3 575	5 575	4
3340 24 300	- für optische Mikroskope	1000 DM	.	.	.	4
3340 24 500	- für Flüssigkeitskristallanzeigen, Laser u.a. optische Instrumente und Geräte	1000 DM	19 415	33 492	13 452	6
3340 31 000	Objektive aus Stoffen aller Art für Fotoapparate, Filmkameras, Projektoren oder fotografische und kinematografische Vergrößerungs- oder Verkleinerungsapparate	St 1000 DM	94 573 38 641	101 585 29 660	80 795 33 108	8
3340 32 350	Fotoapparate für technische Zwecke	St 1000 DM	6
	- Fotoapparate zum Herstellen von Klischees und Druckformzylindern					
	- Reproduktionsgeräte zur Herstellung von Vorlagen (auf fotografischem Weg) für die Druckformherstellung (z.B. Scanner und Kameras)					

StBA, FS4, R 3.1, 4.VJ 1996

5 Produktion nach Güterarten - Deutschland

Melde-Nr.	Bezeichnung	Einheit	4. VJ 1995	3. VJ 1996	4. VJ 1996	4. VJ 1996 Anzahl Unternehmen
1	2	3	4	5	6	7
3340 32 390	- - Andere Geräte zum Herstellen von Klischees und Druckformzylindern	St 1000 DM	.	.	.	2
3340 32 500	- Fotoapparate zur Aufnahme von Dokumenten auf Mikrofilm, Mikrofiche oder anderen Mikroträgern	St 1000 DM	597 3 049	1 574	3 394	4
3340 32 700	- Spezialfotoapparate für Unterwasser- und Luftbildaufnahmen, für die medizinische Untersuchung innerer Organe oder für gerichtsmedizinische oder kriminalistische Laboratorien	St 1000 DM	8 125	10 775	10 086	5
3340 33 100	Sofortbildkameras und andere Fotoapparate - Sofortbildkameras	St 1000 DM	.	.	.	1
3340 33 350	- Spiegelreflexkameras, für Filme in Rollen mit einer Breite von 35 mm oder weniger, andere Fotoapparate, für Filme in Rollen mit einer Breite von weniger als 35 mm	St 1000 DM	.	.	.	1
3340 33 390	- - Andere Fotoapparate, für Filme in Rollen mit einer Breite von weniger als 35 mm	St 1000 DM	-	-	.	1
3340 33 500	- Andere Fotoapparate, für Filme in Rollen mit einer Breite von 35 mm	St 1000 DM	.	.	.	3
3340 33 900	- Andere Fotoapparate	St 1000 DM	859 2 516	1 051 4 048	940 3 370	4
3340 34 300	Filmkameras - für Filme mit einer Breite von weniger als 16 mm oder für Doppelacht-Filme	St 1000 DM	-	-	-	-
3340 34 500	- für Filme mit einer Breite von 16 mm oder mehr	St 1000 DM	.	.	.	2
3340 35 330	Filmvorführapparate, Diaprojektoren, andere Stehbildwerfer - Filmvorführapparate - für Filme mit einer Breite von weniger als 16 mm	St 1000 DM	.	.	.	1
3340 35 350	- - für Filme mit einer Breite von 16 mm oder mehr	St 1000 DM	.	.	.	1
3340 35 500	- Diaprojektoren	St 1000 DM	65 672 19 333	46 034 14 352	57 341 19 387	7
3340 35 900	- Andere Stehbildwerfer	St 1000 DM	38 248 31 503	37 981 26 363	46 766 32 607	8
3340 36 150	Blitzlichtgeräte, fotografische Vergrößerungs- und Verkleinerungsapparate, Apparate und Ausrüstungen für fotografische oder kinematografische Laboratorien; Negativbetrachter; Lichtbildwände - Blitzlichtgeräte - - mit Entladungslampen (Elektronenblitzgeräte)	St 1000 DM	54 616 17 007	47 190 14 317	51 993 17 467	6
3340 36 190	- - Andere Blitzlichtgeräte und -vorrichtungen für fotografische Zwecke	St 1000 DM	-	-	-	-
3340 36 300	- Fotografische Vergrößerungs- oder Verkleinerungsapparate	St 1000 DM	.	.	.	1
3340 36 500	- Filmentwicklungsmaschinen und -ausrüstungen für Laboratorien	St 1000 DM	17 797 46 030	9 027 39 342	9 280 41 728	11
3340 36 750	- Andere Apparate und Ausrüstungen für fotografische oder kinematografische Laboratorien; Negativbetrachter - - Druckform- und Filmentwicklungsmaschinen für Druckereien	St 1000 DM	.	.	.	1
3340 36 790	- - Andere Apparate und Ausrüstungen für fotografische oder kinematografische Laboratorien; Negativbetrachter	St 1000 DM	.	.	.	10

StBA, FS4, R 3.1, 4.VJ 1996

5 Produktion nach Güterarten - Deutschland

Melde-Nr.	Bezeichnung	Einheit	4. VJ 1996	3. VJ 1996	4. VJ 1996	4. VJ 1996 Anzahl Unternehmen
1	2	3	4	5	6	7
3340 36 900	- Lichtbildwände	St 1000 DM	.	18 105	23 376	3
3340 37 000	Lesegeräte für Mikrofilme, Mikrofiche oder andere Mikroträger	St 1000 DM	2 884 2 843	1 712 1 376	2 020 2 220	4
3340 38 130	Teile und Zubehör für fotografische Geräte - für Fotoapparate und Blitzlichtgeräte - - für Fotoapparate	1000 DM	13 455	10 745	15 600	8
3340 38 150	- - für Blitzlichtgeräte und -vorrichtungen für fotografische Zwecke	1000 DM	.	.	.	2
3340 38 330	- für Filmkameras und Filmvorführapparate - - für Filmkameras (auch Stative)	1000 DM	18 444	12 087	23 179	6
3340 38 350	- - für Filmvorführapparate	1000 DM	2 837	3 658	3 859	3
3340 38 500	- für Stehbildwerfer und fotografische Vergrößerungs- oder Verkleinerungsapparate	1000 DM	1 985	2 039	1 999	4
3340 38 700	- für Apparate und Ausrüstungen für fotografische oder kinematografische Laboratorien; Negativbetrachter; Lichtbildwände	1000 DM	8 212	7 260	8 211	15
3340 90 000	Reparatur und Instandhaltung von fotografischen, kinematografischen und optischen Instrumenten für gewerbliche Zwecke	1000 DM	26 125	31 001	28 801	19
3350 11 133	Armbanduhren, Taschen- u.ä. Uhren, mit Gehäuse aus Edelmetall oder Edelmetallplattierungen, auch mit Stoppeinrichtung - Armbanduhren, mit Batterie oder Akkumulator betrieben - - mit mechanischer Anzeige - - - mit Gehäuse aus Edelmetall	St 1000 DM	.	.	10 619	6
3350 11 135	- - - mit Gehäuse aus Edelmetallplattierungen	St 1000 DM	.	.	.	1
3350 11 153	- - mit opto-elektronischer Anzeige - - - mit Gehäuse aus Edelmetall	St 1000 DM	-	-	-	-
3350 11 155	- - - mit Gehäuse aus Edelmetallplattierungen	St 1000 DM	-	-	-	-
3350 11 173	- - mit anderer Anzeige - - - mit Gehäuse aus Edelmetall	St 1000 DM	-	-	-	-
3350 11 175	- - - mit Gehäuse aus Edelmetallplattierungen	St 1000 DM	-	-	-	-
3350 11 303	- Andere Armband-, Taschen- u.ä. Uhren mit automatischem oder anderem Aufzug - - mit Gehäuse aus Edelmetall	St 1000 DM	8 739	5 973 9 501	7 050 15 433	4
3350 11 305	- - mit Gehäuse aus Edelmetallplattierungen	St 1000 DM	-	-	-	-
3350 11 530	- Taschen- u.ä. Uhren, mit Batterie oder Akkumulator betrieben - - mit mechanischer Anzeige	St 1000 DM	-	-	-	-
3350 11 550	- - mit opto-elektronischer Anzeige	St 1000 DM	-	-	-	-
3350 11 570	- - mit anderer Anzeige	St 1000 DM	-	-	-	-
3350 12 130	- Andere Armbanduhren, Taschen- u.ä. Uhren, auch mit Stoppeinrichtung (ohne Uhren mit Gehäuse aus Edelmetall oder Edelmetallplattierungen) - Armbanduhren, mit Batterie oder Akkumulator betrieben - - mit mechanischer Anzeige	St 1000 DM	319 577 23 224	187 450 11 952	454 618 25 971	11
3350 12 150	- - mit opto-elektronischer Anzeige	St 1000 DM	77 327 2 216	.	.	3
3350 12 170	- - mit anderer Anzeige	St 1000 DM	10 451	9 042	10 551	3
3350 12 300	- Andere Armband-, Taschen- u.ä. Uhren mit automatischem oder anderem Aufzug	St 1000 DM	63 642 4 624	40 303 3 996	46 380 4 916	6

5 Produktion nach Güterarten - Deutschland

Melde-Nr.	Bezeichnung	Einheit	4. VJ 1995	3. VJ 1996	4. VJ 1996	4. VJ 1996 Anzahl Unternehmen
1	2	3	4	5	6	7
3350 12 530	- Taschen- u.ä. Uhren, mit Batterie oder Akkumulator betrieben - - mit mechanischer Anzeige	St 1000 DM	11 084	1
3350 12 550	- - mit opto-elektronischer Anzeige	St 1000 DM	. .	- .	- .	-
3350 12 570	- - mit anderer Anzeige	St 1000 DM	. .	- .	. .	1
3350 13 000	Armaturen Brett- u.ä. Uhren für Fahrzeuge	St 1000 DM	. .	516 036 8 252	581 798 9 237	5
3350 14 130	Uhren mit Kleinuhr-Werk; Wecker und Wanduhren, andere Uhren und Uhrenanlagen - Uhren mit Kleinuhr-Werk, a.n.g. - - mit Batterie oder Akkumulator betrieben	St 1000 DM	-	1
3350 14 190	- - Andere Uhren mit Kleinuhr-Werk	St 1000 DM	- .	- .	- .	-
3350 14 330	- Wecker - - mit Batterie oder Akkumulator betrieben oder für Netzanschluß	St 1000 DM	2 254 807 29 977	1 503 018 21 676	1 508 834 19 752	8
3350 14 390	- - Andere Wecker	St 1000 DM	- .	- .	- .	-
3350 14 430	- Wanduhren mit Batterie oder Akkumulator betrieben oder für Netzanschluß; Kuckucksuhren - - Wanduhren mit Batterie oder Akkumulator betrieben oder für Netzanschluß	St 1000 DM	353 479 12 612	222 026 6 594	263 252 7 907	10
3350 14 450	- - Kuckucksuhren	St 1000 DM	54 234 4 955	80 968 6 472	46 660 5 293	4
3350 14 530	- Andere Wanduhren (ohne solche mit Batterie oder Akkumulator betrieben oder für Netzanschluß) - - mit einem Durchmesser des Zifferblattes von mehr als 10 cm	St 1000 DM	20 967 2 592	14 268 2 363	. .	2
3350 14 550	- - mit einem Durchmesser des Zifferblattes von 10 cm oder weniger	St 1000 DM	. .	- .	- .	-
3350 14 630	- Uhrenanlagen - - Hauptuhren	St 1000 DM	2 087 2 481	1 928 2 588	1 762 2 434	5
3350 14 650	- - Nebenuhren	St 1000 DM	14 432 4 028	12 925 2 603	12 212 2 647	5
3350 14 730	- Andere Uhren - - mit Batterie oder Akkumulator betrieben oder für Netzanschluß	St 1000 DM	445 309 16 801	354 700 12 600	382 185 13 962	8
3350 14 750	- - Tisch- oder Kaminuhren (ohne solche mit Batterie oder Akkumulator betrieben oder für Netzanschluß)	St 1000 DM	5 157 906	12 352 1 406	10 948 1 363	4
3350 14 790	- - Andere Uhren, a.n.g.	St 1000 DM	5 133 3 979	3 450 3 215	4 775 3 897	4
3350 15 103	Zeitkontrollapparate, Zeitmesser, Zeitschalter und andere Zeitauslöser mit Uhrwerk oder Synchronmotor - Arbeitszeitregistrieruhren; Zeit- und Datumstempeluhren - - Arbeitszeitregistrieruhren	St 1000 DM	4 282 4 061	4 134 3 975	5 279 5 341	5
3350 15 105	- - Zeit- und Datumstempeluhren	St 1000 DM	2
3350 15 300	- Parkuhren und andere Zeitkontrollapparate und Zeitmesser (ohne Kurzzeitmesser)	St 1000 DM	496 4 610	435 3 928	227 .	4
3350 15 500	- Kurzzeitmesser (Minutenzähler, Sekundenzähler)	St 1000 DM	. 847	60 197 623	. 584	4
3350 15 750	- Zeitschalter und andere Zeitauslöser - - Elektrische oder elektronische Schaltuhren für Tarifschaltung (Tarifschaltuhren)	St 1000 DM	2
3350 15 790	- - Andere Zeitschalter und andere Zeitauslöser	St 1000 DM	14

5 Produktion nach Güterarten - Deutschland

Melde-Nr.	Bezeichnung	Einheit	4. VJ 1995	3. VJ 1996	4. VJ 1996	4. VJ 1996 Anzahl Unternehmen
1	2	3	4	5	6	7
3350 21 330	Kleinuhr-Werke, vollständig und zusammengesetzt - mit Batterie oder Akkumulator betrieben - - nur mit mechanischer Anzeige oder mit Vorrichtung zur Aufnahme einer mechanischen Anzeige darunter zum Absatz bestimmt	St St 1000 DM	* - -	- - -	- - -	- - -
3350 21 350	- - mit opto-elektronischer Anzeige darunter zum Absatz bestimmt	St St 1000 DM	* - -	- - -	- - -	- - -
3350 21 370	- - mit anderer Anzeige darunter zum Absatz bestimmt	St St 1000 DM	* - -	- - -	- - -	- - -
3350 21 500	- Andere Kleinuhr-Werke darunter zum Absatz bestimmt	St St 1000 DM	* - -	- - -	1 1
3350 22 350	Andere Uhrwerke (ohne Kleinuhr-Werke), vollständig und zusammengesetzt - mit Batterie oder Akkumulator betrieben oder für Netzanschluß - - für Wecker darunter zum Absatz bestimmt	St St 1000 DM	* 4 678 195 4 678 195 16 336	1 488 543 1 488 543 5 103	1 136 603 1 136 603 5 369	5 5
3350 22 390	- - für andere Uhren darunter zum Absatz bestimmt	St St 1000 DM	* 1 292 616 6 541	2 540 635 9 030	3 475 212 12 631	7 7
3350 22 900	- Andere Uhrwerke darunter zum Absatz bestimmt	St St 1000 DM	* 87 446 6 936	88 751 7 185	96 312 7 801	4 3
3350 23 300	Nicht oder nur teilweise zusammengesetzte, vollständige Kleinuhr-Werke (Schablonen) und unvollständige, zusammengesetzte Kleinuhr-Werke - Nicht oder nur teilweise zusammengesetzte, vollständige Kleinuhr-Werke (Schablonen), mit einer Unruh mit Spiralfeder darunter zum Absatz bestimmt	St St 1000 DM	*	1 1
3350 23 500	- Andere nicht oder nur teilweise zusammengesetzte, vollständige Kleinuhr-Werke (Schablonen) darunter zum Absatz bestimmt	St St 1000 DM	*	1 1
3350 23 700	- Unvollständige, zusammengesetzte Kleinuhr-Werke darunter zum Absatz bestimmt	kg kg 1000 DM	* - -	- - -	- - -	- - -
3350 24 000	Uhrrohwerke für Kleinuhren darunter zum Absatz bestimmt	St St 1000 DM	* - -	- - -	- - -	- - -
3350 25 000	Andere nicht oder nur teilweise zusammengesetzte, vollständige Uhrwerke und unvollständige, zusammengesetzte Uhrwerke darunter zum Absatz bestimmt	kg kg 1000 DM	*	5 5
3350 26 133	Gehäuse für Uhren und andere Uhrmacherwaren, Teile dafür - Gehäuse für Armband-, Taschen- u.ä. Uhren - - aus Edelmetall oder Edelmetallplattierungen - - - aus Edelmetall	St 1000 DM	. . .	13 715 676	11 887 761	4
3350 26 135	- - - aus Edelmetallplattierungen	St 1000 DM	1
3350 26 150	- - aus unedlen Metallen, auch vergoldet oder versilbert	St 1000 DM	. . .	57 211 1 545	62 527 1 700	3
3350 26 190	- - Andere Gehäuse für Armband-, Taschen- u.ä. Uhren	St 1000 DM	- -	- -	- -	-
3350 26 300	- Teile von Gehäusen für Armband-, Taschen- u.ä. Uhren	1000 DM	-	-	-	-
3350 26 530	- Gehäuse für andere Uhrmacherwaren, Teile dafür - - aus Metall	St 1000 DM	2
3350 26 550	- - Andere Gehäuse	St 1000 DM	163 327 4 620	137 836 3 630	143 131 4 236	4

5 Produktion nach Güterarten - Deutschland

Melde-Nr.	Bezeichnung	Einheit	4. VJ 1995	3. VJ 1996	4. VJ 1996	4. VJ 1996 Anzahl Unternehmen
1	2	3	4	5	6	7
3350 26 570	-- Teile für Gehäuse für andere Uhrmacherwaren	1000 DM	.	.	.	5
	Uhrarmbänder und Teile dafür, aus Metallen					
3350 27 003	- aus Edelmetall	1000 DM	2 801	1 807	2 857	6
3350 27 005	- aus Edelmetallplattierungen	1000 DM	.	.	.	1
3350 27 009	- aus unedlen Metallen, auch vergoldet oder versilbert	1000 DM	4 446	4 252	4 566	7
	Andere Uhrenteile					
3350 28 100	- Uhrfedern (einschl. Spiralfedern)	kg 1000 DM	19 632 557	26 218 464	21 997 568	3
3350 28 300	- Uhrensteine	kg 1000 DM	.	.	.	1
	- Zifferblätter für Klein- und Großuhren					
3350 28 530	- für Armband-, Taschen- u.ä. Uhren, aus Metall	St 1000 DM	1 534 662 5 478	1 029 149 4 359	915 158 3 108	4
3350 28 550	-- für Großuhren, aus Metall	St 1000 DM	504 835 2 255	442 251 1 853	358 379 2 187	4
	-- für Klein- und Großuhren (ohne solche aus Metall)					
3350 28 574	-- - für Kleinuhren	St 1000 DM	13 624 68	8 300 35	.	3
3350 28 576	-- - für Großuhren	St 1000 DM	-	-	-	-
	- Andere Uhrenteile					
3350 28 730	- für Kleinuhren	1000 DM	11 357	9 412	9 394	9
3350 28 750	- für Großuhren	1000 DM	6 715	6 881	8 777	12
3350 91 000	Installation von industriellen Zeitmeßinstrumenten und -geräten	1000 DM	-	.	.	1
3350 92 000	Reparatur und Instandhaltung von industriellen Zeitmeßinstrumenten und -geräten	1000 DM	2 022	1 950	1 638	9
3399 00 000	Veredlung von Erzeugnissen dieser Güterabteilung (ohne Planung und Installation von industriellen Prozeßsteuerungsanlagen)	1000 DM	18 003	18 444	16 123	24
	Kraftwagen und Kraftwagenteile					
	Hubkolbenverbrennungsmotoren mit Fremdzündung für Zugmaschinen, Kraftwagen, -räder, Fahrräder mit Hilfsmotor u.ä. nicht schienengebundene Landfahrzeuge, mit einem Hubraum von 1 000 cm3 oder weniger					
3410 11 300	- für Zugmaschinen, Kraftwagen, -räder, Fahrräder mit Hilfsmotor u.ä. nicht schienengebundene Landfahrzeuge, mit einem Hubraum von 250 cm3 oder weniger	St St 1000 DM	*	1 1
	darunter zum Absatz bestimmt					
	- für Zugmaschinen, Kraftwagen, -räder u.ä. nicht schienengebundene Landfahrzeuge, mit einem Hubraum von mehr als 250 cm3 bis 1 000 cm3					
3410 11 530	- für Krafträder	St St 1000 DM	* - -	- - -	- - -	- -
	darunter zum Absatz bestimmt					
3410 11 550	-- für Zugmaschinen, Kraftwagen u.ä. nicht schienengebundene Landfahrzeuge	St St 1000 DM	* - -	- - -	- - -	- -
	darunter zum Absatz bestimmt					
	Hubkolbenverbrennungsmotoren mit Fremdzündung, für Zugmaschinen, Kraftwagen, Krafträder u.ä. nicht schienengebundene Landfahrzeuge, mit einem Hubraum von mehr als 1 000 cm3					
3410 12 030	- für Krafträder	St St 1000 DM	* - -	- - -	- - -	- -
	darunter zum Absatz bestimmt					
3410 12 050	- für Zugmaschinen, Kraftwagen u.ä. nicht schienengebundene Landfahrzeuge	St St 1000 DM	* 1 064 865 296 663 652 280	869 173 207 133 471 645	1 035 616 284 064 616 575	7 5
	darunter zum Absatz bestimmt					

5 Produktion nach Güterarten - Deutschland

Melde-Nr.	Bezeichnung	Einheit	4. VJ 1995	3. VJ 1996	4. VJ 1996	4. VJ 1996 Anzahl Unternehmen
1	2	3	4	5	6	7
	Kolbenverbrennungsmotoren mit Selbstzündung (Diesel- oder Halbdieselmotoren), für Zugmaschinen, Kraftwagen u.a. nicht schienengebundene Landfahrzeuge - für Acker- und Forstschlepper auf Rädern					
3410 13 003	- - mit einer Leistung von 50 kW oder weniger	kW	*	.	.	1
	darunter zum Absatz bestimmt	St	*	.	.	1
		1000 DM	.	.	.	
3410 13 005	- - mit einer Leistung von mehr als 50 kW bis 100 kW	kW	*	.	.	5
	darunter zum Absatz bestimmt	St	*	.	.	5
		1000 DM	493 234	428 566	452 136	
			8 642	6 464	7 023	
3410 13 007	- - mit einer Leistung von mehr als 100 kW	kW	*	41 409	.	2
	darunter zum Absatz bestimmt	St	*	334	.	2
		1000 DM	41 409	.	.	
			334	.	.	
3410 13 009	- für andere Zugmaschinen, Kraftwagen und nicht schienengebundene Landfahrzeuge	kW	*	23 329 851	22 800 498	8
	darunter zum Absatz bestimmt	St	*	273 831	287 315	6
		1000 DM	2 748 434	3 634 662	3 471 843	
			33 682	47 381	43 678	
			209 742	217 272	224 859	
	Personenkraftwagen und Wohnmobile, mit Hubkolbenverbrennungsmotor mit Fremdzündung, mit einem Hubraum von 1 500 cm3 oder weniger					
3410 21 330	- - mit einem Hubraum von 1 000 cm3 oder weniger	St	.	.	.	2
		1000 DM	.	.	.	
3410 21 350	- - mit einem Hubraum von mehr als 1 000 cm3 bis 1 500 cm3	St	.	.	.	6
		1000 DM	.	.	.	
3410 21 500	- Wohnmobile, mit einem Hubraum von mehr als 1 000 cm3 bis 1 500 cm3	St	-	-	-	-
		1000 DM	-	-	-	
	Personenkraftwagen und Wohnmobile, mit Hubkolbenverbrennungsmotor mit Fremdzündung, mit einem Hubraum von mehr als 1 500 cm3					
3410 22 330	- - Personenkraftwagen mit einem Hubraum von mehr als 1 500 cm3 bis 2 000 cm3	St	527 888	429 602	517 424	10
		1000 DM	12 381 480	10 503 447	12 538 395	
3410 22 350	- - Personenkraftwagen mit einem Hubraum von mehr als 2 000 cm3 bis 2 500 cm3	St	.	.	.	8
		1000 DM	.	.	.	
3410 22 370	- - Personenkraftwagen mit einem Hubraum von mehr als 2 500 cm3; Wohnmobile mit einem Hubraum von mehr als 3 000 cm3	St	112 606	99 039	116 499	10
		1000 DM	7 312 094	6 627 564	7 763 464	
3410 22 500	- Wohnmobile mit einem Hubraum von mehr als 1 500 cm3 bis 3 000 cm3	St	.	.	.	2
		1000 DM	.	.	.	
	Personenkraftwagen und Wohnmobile, mit Kolbenverbrennungsmotor mit Selbstzündung (Diesel- oder Halbdieselmotor)					
3410 23 100	- Personenkraftwagen, mit einem Hubraum von 1 500 cm3 oder weniger	St	.	.	.	1
		1000 DM	.	.	.	
	- Personenkraftwagen, mit einem Hubraum von mehr als 1 500 cm3 bis 2 500 cm3	St	.	.	.	
3410 23 330	- - mit einem Hubraum von mehr als 1 500 cm3 bis 2 000 cm3	St	175 685	173 175	186 662	9
		1000 DM	3 939 272	4 178 530	4 440 364	
3410 23 350	- - mit einem Hubraum von mehr als 2 000 cm3 bis 2 500 cm3	St	44 322	48 861	53 837	5
		1000 DM	1 708 612	1 997 484	2 182 810	
3410 23 400	- Personenkraftwagen mit einem Hubraum von mehr als 2 500 cm3	St	.	20 147	18 667	4
		1000 DM	.	1 045 716	998 662	
3410 23 530	- Wohnmobile	St	.	.	.	
	- mit einem Hubraum von mehr als 1 500 cm3 bis 2 500 cm3	St	1 759	2 041	2 343	13
		1000 DM	100 261	109 501	128 254	
3410 23 550	- - mit einem Hubraum von mehr als 2 500 cm3	St	.	.	.	3
		1000 DM	.	.	.	

5 Produktion nach Güterarten - Deutschland

Melde-Nr.	Bezeichnung	Einheit	4. VJ 1995	3. VJ 1996	4. VJ 1996	4. VJ 1996 Anzahl Unternehmen
1	2	3	4	5	6	7
3410 24 300	Personenkraftwagen mit Elektro- sowie mit anderem Motor - mit Elektromotor	St 1000 DM	- -	- -	- -	- -
3410 24 900	- mit anderem Motor	St 1000 DM	- -	- -	- -	- -
3410 30 330	Omnibusse mit Kolbenverbrennungsmotor sowie mit anderem Motor - mit Selbstzündung (Diesel- oder Halbdieselmotor) - - mit einem Hubraum von 2 500 cm3 oder weniger	St 1000 DM	- -	- -	- -	- -
3410 30 350	- - mit einem Hubraum von mehr als 2 500 cm3	St 1000 DM	: :	: :	: :	7
3410 30 530	- mit Fremdzündung sowie mit anderem Motor - - mit Fremdzündung, mit einem Hubraum von 2 800 cm3 oder weniger	St 1000 DM	- -	- -	- -	- -
3410 30 550	- - mit Fremdzündung, mit einem Hubraum von mehr als 2 800 cm3	St 1000 DM	- -	- -	- -	- -
3410 30 590	- - mit anderem Motor	St 1000 DM	: :	: :	: :	1
3410 41 130	Lastkraftwagen mit Kolbenverbrennungsmotor, mit Selbstzündung (Diesel- oder Halbdieselmotor) - mit einem zulässigen Gesamtgewicht von 5 t oder weniger - - von 3,5 t oder weniger	St 1000 DM	32 618 1 048 629	36 378 1 136 842	41 534 1 330 242	3
3410 41 150	- - von mehr als 3,5 t bis 5 t	St 1000 DM	: :	: :	: :	2
3410 41 330	- mit einem zulässigen Gesamtgewicht von mehr als 5 t bis 20 t - - von mehr als 5 t bis 12 t	St 1000 DM	10 075 514 768	7 410 329 108	8 527 403 686	4
3410 41 350	- - von mehr als 12 t bis 20 t	St 1000 DM	: :	: :	: :	2
3410 41 400	- mit einem zulässigen Gesamtgewicht von mehr als 20 t	St 1000 DM	8 071 1 157 150	4 640 710 887	5 867 848 298	3
3410 42 330	Lastkraftwagen mit Kolbenverbrennungsmotor mit Fremdzündung sowie mit anderem Motor - mit Fremdzündung, mit einem zulässigen Gesamtgewicht von 5 t oder weniger - - von 3,5 t oder weniger	St 1000 DM	: :	: :	: :	2
3410 42 350	- - von mehr als 3,5 t bis 5 t	St 1000 DM	: :	: :	: :	2
3410 42 530	- mit Fremdzündung, mit einem zulässigen Gesamtgewicht von mehr als 5 t - - von mehr als 5 t bis 12 t	St 1000 DM	: :	- -	- -	- -
3410 42 550	- - von mehr als 12 t	St 1000 DM	- -	- -	- -	- -
3410 42 900	- mit anderem Motor	St 1000 DM	- -	- -	- -	- -
3410 44 000	Sattel-Straßenzugmaschinen (ohne Zugkraftkarren)	St 1000 DM	1 170 956	5 020 640 065	8 921 1 052 675	5
3410 45 000	Fahrgestelle für Zugmaschinen, Omnibusse, Personenkraftwagen, Lastkraftwagen, Kraftfahrzeuge zu besonderen Zwecken, mit Motor (ohne Fahrerhaus)	St 1000 DM	: :	17 960 490 776	15 581 470 878	4
3410 51 000	Muldenkipper (Dumper), zur Verwendung außerhalb des Straßennetzes gebaut	St 1000 DM	: :	- -	: :	2
3410 52 000	Kranwagen (Autokrane)	St 1000 DM	: :	361 358 049	361 446 936	6

5 Produktion nach Güterarten - Deutschland

Melde-Nr.	Bezeichnung	Einheit	4. VJ 1995	3. VJ 1996	4. VJ 1996	4. VJ 1996 Anzahl Unternehmen
1	2	3	4	5	6	7
3410 53 000	Schneespezialfahrzeuge (einschl. Motorschlitten); Spezialfahrzeuge zur Personenbeförderung auf Golfplätzen sowie ähnliche Fahrzeuge	St 1000 DM	.	.	.	1
3410 54 100	Kraftfahrzeuge zu besonderen Zwecken - Kraftfahrzeuge mit Bohrturm zum Tiefbohren	St 1000 DM	-	-	-	-
3410 54 300	- Feuerwehrwagen	St 1000 DM	.	.	.	5
3410 54 500	- Betonmischwagen (LKW-Betonmischer)	St 1000 DM	.	.	.	2
3410 54 901	- Andere Kraftfahrzeuge zu besonderen zivilen Zwecken (z.B. Abschleppwagen, Straßenkehrwagen, Straßensprengwagen, Werkstattwagen, Wagen mit Röntgenanlage)	St 1000 DM	869 88 424	481 44 162	367 46 778	13
3420 10 300	Karosserien für Personenkraftwagen, Einachsschlepper und Lastkraftwagen - Karosserien für Personenkraftwagen	St 1000 DM	36 775 192 576	27 124 98 478	89 173	8
3420 10 501	- Karosserien oder Aufbauten (einschl. Fahrerhäuser), für Einachsschlepper und Lastkraftwagen - - für Feuerwehrwagen	St 1000 DM	88 720	462 70 649	626 117 779	13
3420 10 505	- - für Omnibusse	St 1000 DM	.	200 21 203	203 22 243	4
3420 10 507	- - für Einachsschlepper u.a. Lastkraftwagen (ohne Tankwagenaufbauten)	St 1000 DM	38 683 555 162	26 242 383 662	30 408 443 849	190
3420 10 509	- - Tankwagenaufbauten ohne Fahrgestell	St 1000 DM	743 26 196	336 24 013	437 26 448	13
3420 21 030	Warenbehälter (Container) (einschl. solcher für Flüssigkeiten oder Gase, speziell für eine oder mehrere Beförderungsarten gebaut oder ausgestattet) - Wechselbehälter	St 1000 DM	.	.	.	18
3420 21 050	- Überseecontainer	St 1000 DM	.	.	.	1
3420 21 070	- Abfallmulden	St 1000 DM	10 732 33 841	9 981 30 295	9 032 27 276	34
3420 21 090	- Andere Container	St 1000 DM	13 498 35 536	13 889 30 998	13 749 32 917	29
3420 22 300	Wohnanhänger zum Wohnen oder Campen - Wohnanhänger, faltbar	St 1000 DM	.	.	.	1
3420 22 830	- Andere Wohnanhänger - - mit einem Gewicht von 750 kg oder weniger	St 1000 DM	.	.	.	2
3420 22 950	- - mit einem Gewicht von mehr als 750 kg bis 3 500 kg	St 1000 DM	9 101 182 445	6 941 130 512	8 255 165 493	13
3420 22 970	- - mit einem Gewicht von mehr als 3 500 kg	St 1000 DM	.	.	.	2
3420 23 031	Andere Anhänger zum Befördern von Gütern (z.B. Anhänger mit Tankaufbau, Sattelanhänger) - Sattelanhänger zur Lastenbeförderung - - einachsige	St 1000 DM	579 7 945	331 4 173	288 3 682	9
3420 23 033	- - zweiachsige (ohne solche mit Spezialaufbauten)	St 1000 DM	748 32 253	618 24 119	565 23 917	29
3420 23 035	- - drei- und mehrachsige (ohne solche mit Spezialaufbauten)	St 1000 DM	4 238 228 620	3 151 172 676	4 139 220 113	36
3420 23 037	- - zweiachsige, mit Spezialaufbauten	St 1000 DM	143 13 897	176 13 393	157 11 690	10
3420 23 039	- - drei- und mehrachsige, mit Spezialaufbauten	St 1000 DM	1 065 115 165	924 96 487	1 136 120 046	21
3420 23 050	- Andere einachsige Anhänger	St 1000 DM	14 393 45 655	17 303 44 169	15 177 42 601	34

5 Produktion nach Güterarten - Deutschland

Melde-Nr.	Bezeichnung	Einheit	4. VJ 1995	3. VJ 1996	4. VJ 1996	4. VJ 1996 Anzahl Unternehmen
1	2	3	4	5	6	7
3420 23 091	- Andere Anhänger für zivile Zwecke - mit einem zulässigen Gesamtgewicht von 10 t oder weniger	St 1000 DM	6 371 63 524	6 568 62 680	6 828 71 264	50
3420 23 095	- mit einem zulässigen Gesamtgewicht von mehr als 10 t	St 1000 DM	2 695 138 084	1 968 91 860	2 266 109 741	70
3420 30 300	Teile für Anhänger (einschl. Sattelanhänger) - Fahrgestelle	St 1000 DM	29 055 29 232	18 890 17 106	27 625 27 501	9
3420 30 500	- Karosserien und Aufbauten	St 1000 DM	106 381 34 518	115 040 27 642	100 545 24 110	18
3420 30 700	- Achsen	St 1000 DM	264 093 213 426	61 888 176 072	61 501 181 297	6
3420 30 900	- Andere Teile	1000 DM	261 319	241 772	242 161	55
3430 11 030	Teile für Kolbenverbrennungsmotoren mit Fremdzündung - Zylinderblöcke, Zylinder, Zylindermäntel, Zylinderköpfe	kg 1000 DM	4 852 366 .	3 551 272 .	5 742 343 .	10
3430 11 050	- Stangen, Kolben, Ringe	kg 1000 DM	3 521 980 200 766	2 802 750 179 881	3 021 122 194 765	12
3430 11 070	- Vergaser, Einspritzungssysteme	kg 1000 DM	.	.	.	2
3430 11 090	- Andere Teile	1000 DM	1 570 442	1 802 588	1 887 746	51
3430 12 030	Teile für Kolbenverbrennungsmotoren mit Selbstzündung (Diesel- oder Halbdieselmotor) - Stangen, Kolben, Ringe	kg 1000 DM	3 276 528 179 823	3 340 922 187 913	3 539 157 193 428	9
3430 12 050	- Einspritzungssysteme für Kraftfahrzeuge	kg 1000 DM	.	.	.	6
3430 12 070	- Andere Einspritzungssysteme	kg 1000 DM	2 230 598 .	2 128 683 .	1 974 102 .	11
3430 12 090	- Andere Teile	1000 DM	481 872	551 346	658 044	41
3430 20 100	Andere Teile und Zubehör für Einachsschlepper, Personen-, Lastkraftwagen, Kraftfahrzeuge zu besonderen Zwecken - Stoßstangen und Teile dafür	t 1000 DM	14 411 293 805	14 096 276 068	15 230 292 639	24
3430 20 230	- Bremsbeläge, Servobremsen und Teile für Bremsen	1000 St	15 379	17 247	19 595	5
3430 20 250	- Bremsbeläge, montiert	1000 DM	199 697	147 599	174 123	
3430 20 250	- Servobremsen und Teile für Bremsen	t 1000 DM	41 639 1 125 286	46 774 1 108 731	49 268 1 125 084	36
3430 20 330	- Schaltgetriebe; Achsbrücken (Triebachsen) mit Ausgleichsgetriebe, auch mit anderen Kraftübertragungs- vorrichtungen; Tragachsen und Teile dafür - - Schaltgetriebe darunter zum Absatz bestimmt	St St 1000 DM	* 1 286 725 820 949	* 612 237 815 938	* 676 863 935 629	20 20
3430 20 350	- Achsbrücken (Triebachsen) mit Ausgleichsgetriebe, auch mit anderen Kraftübertragungs- vorrichtungen darunter zum Absatz bestimmt	St St 1000 DM	* 1 045 423 226 950	* 1 077 615 233 135	* 1 226 214 260 736	19 19
3430 20 370	- Tragachsen und Teile dafür	t 1000 DM	15 265 101 111	14 190 97 647	17 751 112 002	14
3430 20 400	- Räder sowie Teile und Zubehör dafür	t 1000 DM	109 718 447 148	95 643 388 020	107 908 420 403	37
3430 20 500	- Stoßdämpfer	St 1000 DM	10 063 437 258 772	10 632 505 296 231	12 900 222 312 409	5
3430 20 610	- Kühler, Auspufftöpfe und -rohre, Schaltkupplungen und Teile dafür, Lenkräder, Lenksäulen und Lenkgetriebe - - Kühler	St 1000 DM	1 623 685 181 788	2 111 939 171 616	1 681 140 166 309	13
3430 20 630	- Auspufftöpfe (Schalldämpfer) und Auspuffrohre	t 1000 DM	38 042 295 117	38 080 309 484	42 080 345 880	24

5 Produktion nach Güterarten - Deutschland

Melde-Nr.	Bezeichnung	Einheit	4. VJ 1995	3. VJ 1996	4. VJ 1996	4. VJ 1996 Anzahl Unternehmen
1	2	3	4	5	6	7
3430 20 650	-- Schaltkupplungen und Teile dafür darunter zum Absatz bestimmt	t t	33 307 488 760	31 258 493 573	31 420 482 692	24 24
3430 20 670	-- Lenkräder, Lenksäulen und Lenkgetriebe	t 1000 DM	17 107 546 150	16 880 477 690	17 520 521 943	14
3430 20 710	- Andere Teile und Zubehör -- Brennstoffbehälter	St 1000 DM	288 026 48 604	299 277 44 734	248 609 40 969	8
3430 20 730	-- Baugruppen für Klimaanlage	1000 DM	70 609	119 319	115 728	16
3430 20 750	-- Aufhängungen (ohne Stoßdämpfer)	1000 DM	47 406	17 646	18 275	10
3430 20 770	-- Übertragungsteile (ohne Getriebe, Achsbrücken u.ä.)	1000 DM	330 993	338 539	326 831	21
3430 20 790	-- Andere Teile und Zubehör, a.n.g.	1000 DM	2 499 105	2 647 325	2 974 504	276
3430 30 300	Sicherheitsgurte; andere Karosserieteile und anderes Karosseriezubehör für Personen-, Lastkraftwagen und Kraftfahrzeuge zu besonderen Zwecken - Sicherheitsgurte	St 1000 DM	6 644 171 150 372	6 815 480 172 412	7 179 174 162 902	10
3430 30 900	- Andere Karosserieteile und anderes Karosseriezubehör (auch für Fahrerhäuser)	1000 DM	2 983 173	2 867 896	3 254 284	190
3499 00 000	Veredlung von Erzeugnissen dieser Güterabteilung	1000 DM	100 917	119 565	207 288	26
	Sonstige Fahrzeuge					
	Fahrgast-, Kreuzfahrt-, Fähr- u.ä. Schiffe, hauptsächlich zur Personenbeförderung					
3511 21 330	- für die Seeschifffahrt -- Fahrgastschiffe, Kreuzfahrtschiffe u.ä. zum Befördern von Personen	BRT St 1000 DM	. . .	- -	1
3511 21 350	-- Fährschiffe	BRT St 1000 DM	- - .	- - .	- - .	-
3511 21 900	- für die Binnenschifffahrt Tankschiffe	St 1000 DM	- .	-
3511 22 330	- für die Seeschifffahrt -- Rohöltankschiffe	BRT St 1000 DM	- - .	- - .	- - .	-
3511 22 350	-- Produkten- und Chemikaliientankschiffe	BRT St 1000 DM	. . .	- - .	- - .	-
3511 22 901	- für die Binnenschifffahrt -- ohne maschinellen Antrieb	Lade-t St 1000 DM	. . .	- - .	- - .	-
3511 22 905	-- mit maschinellem Antrieb	Lade-t St 1000 DM	- - .	- - .	- - .	-
3511 23 300	Kühlschiffe (ohne Tankschiffe) - für die Seeschifffahrt	BRT St 1000 DM	- - .	-
3511 23 900	- für die Binnenschifffahrt	Lade-t St 1000 DM	- - .	- - .	- - .	-
3511 24 100	Andere Wasserfahrzeuge zum Befördern von Gütern sowie Wasserfahrzeuge zum Befördern von Personen und Gütern - für die Seeschifffahrt -- Massengutfrachtschiffe	BRT St 1000 DM	1
3511 24 200	-- Kombinierte Frachtschiffe	BRT St 1000 DM 7 .	3
3511 24 300	-- Stückgutfrachtschiffe	BRT St 1000 DM	1
3511 24 400	-- Vollcontainerschiffe	BRT St 1000 DM	263 790 14 893 321	200 479 10 658 125	255 579 17 900 768	11

5 Produktion nach Güterarten - Deutschland

Melde-Nr.	Bezeichnung	Einheit	4. VJ 1995	3. VJ 1996	4. VJ 1996	4. VJ 1996 Anzahl Unternehmen
1	2	3	4	5	6	7
3511 24 500	-- Ro-Ro-Schiffe	BRT St 1000 DM	- - -	- - -	- - -	-
3511 24 600	-- Fahrzeugtransportschiffe	BRT St 1000 DM	- - -	- - -	- - -	-
3511 24 730	-- LPG- und LNG-Tanker -- - LPG-Tanker	BRT St 1000 DM	- - -	- - -	- - -	-
3511 24 750	-- - LNG-Tanker	BRT St 1000 DM	- - -	- - -	- - -	-
3511 24 800	- für die Binnenschifffahrt -- ohne maschinellen Antrieb	Lade-t St 1000 DM	. . .	- - -	- - -	-
3511 24 900	-- mit maschinellm Antrieb	Lade-t St 1000 DM	- - -	1
3511 31 300	Fischereifahrzeuge; Fabrikschiffe u.a. Schiffe für das Verarbeiten oder Konservieren von Fischereierzeugnissen - für die Seeschifffahrt	BRT St 1000 DM	- - -	- - -	. . .	1
3511 31 900	- für die Binnenschifffahrt	Lade-t St 1000 DM	- - -	- - -	- - -	-
3511 32 301	Schlepper und Schubschiffe - Schlepper -- für die Seeschifffahrt	St 1000 DM	- - -	- - -	- - -	-
3511 32 303	-- für die Binnenschifffahrt	St 1000 DM	- - -	- - -	- - -	-
3511 32 500	- Schubschiffe -- für die Seeschifffahrt	St 1000 DM	- - -	- - -	- - -	-
3511 32 900	-- für die Binnenschifffahrt	St 1000 DM	- - -	- - -	- - -	-
3511 33 300	Schwimmbagger, Feuerschiffe, Feuerlöschschiffe, Schwimmkrane u.ä. Wasserfahrzeuge, bei denen das Fahren von untergeordneter Bedeutung ist; andere Wasserfahrzeuge - Schwimmbagger für die Seeschifffahrt	St 1000 DM	1
3511 33 530	- Feuerschiffe, Feuerlöschschiffe, Schwimmkrane, Schwimmdocks u.ä. Wasserfahrzeuge, bei denen das Fahren von untergeordneter Bedeutung ist, für die Seeschifffahrt	St 1000 DM	- - -	- - -	- - -	-
3511 33 550	-- Schwimmdocks für die Seeschifffahrt	St 1000 DM	- - -	- - -	- - -	-
3511 33 700	- Schwimmbagger, Feuerschiffe, Feuerlöschschiffe, Schwimmkrane, Schwimmdocks, schwimmende Hotels, u.ä. Wasserfahrzeuge, für die Binnenschifffahrt	St 1000 DM	- - -	- - -	- - -	-
3511 33 930	- Andere Wasserfahrzeuge (z.B. Rettungsfahrzeuge (ohne Ruderboote), Behördenschiffe) -- für die Seeschifffahrt	St 1000 DM	. .	- -	. .	1
3511 33 950	-- für die Binnenschifffahrt	St 1000 DM	1
3511 40 000	Schwimmende oder tauchende Bohr- oder Förderplattformen	St 1000 DM	- -	1
3511 50 000	Andere schwimmende Vorrichtungen (z.B. Flöße, Schwimm tanks, Senkkästen, Festmachetonnen, Bojen und schwimmende Baken)	St 1000 DM	31 2 052	2
3511 91 001	Reparatur von Schiffen, anderen Wasserfahrzeugen und schwimmenden Vorrichtungen, für zivile Zwecke	1000 DM	327 406	243 407	264 356	80

5 Produktion nach Güterarten - Deutschland

Melde-Nr.	Bezeichnung	Einheit	4. VJ 1995	3. VJ 1996	4. VJ 1996	4. VJ 1996 Anzahl Unternehmen
1	2	3	4	5	6	7
3511 92 001	Umbau von Schiffen, anderen Wasserfahrzeugen und schwimmenden Vorrichtungen für zivile Zwecke	1000 DM	8 533	43 275	30 262	9
3511 93 000	Abwracken von Schiffen, anderen Wasserfahrzeugen und schwimmenden Vorrichtungen	1000 DM	-	-	-	-
3512 11 300	Segelboote, auch mit Hilfsmotor - für die Seeschifffahrt	St 1000 DM	.	.	.	2
3512 11 530	- für die Binnenschifffahrt	St	-	-	-	-
	- - mit einem Gewicht von 100 kg oder weniger	1000 DM	-	-	-	-
	- - mit einem Gewicht von mehr als 100 kg	St	.	.	.	1
3512 11 550	- - - mit einer Länge von 7,5 m oder weniger	1000 DM	.	.	.	1
3512 11 570	- - - mit einer Länge von mehr als 7,5 m	St 1000 DM	.	.	.	2
3512 12 330	Aufblasbare Boote - mit einem Gewicht von 20 kg oder weniger oder mit einer Länge von 2,5 m oder weniger	St 1000 DM	.	.	.	1
3512 12 350	- mit einem Gewicht von mehr als 20 kg bis 100 kg mit einer Länge von mehr als 2,5 m	St 1000 DM	.	.	.	2
3512 12 370	- mit einem Gewicht von mehr als 100 kg	St 1000 DM	.	.	.	1
3512 13 300	Andere Vergnügungs- und Sportboote; Ruderboote, Kanus u.dgl. - Motorboote (ohne Außenbordmotor), für die Seeschifffahrt	St 1000 DM	.	.	.	2
3512 13 550	- Motorboote (ohne Außenbordmotor), für die Binnenschifffahrt	St	-	-	-	-
	- - mit einer Länge von 7,5 m oder weniger	1000 DM	-	-	-	-
3512 13 570	- - mit einer Länge von mehr als 7,5 m	St 1000 DM	-	-	-	-
3512 13 930	- Andere Jachten, Vergnügungs- oder Sportboote; Ruderboote und Kanus - mit einem Gewicht von 100 kg oder weniger	St 1000 DM	583 987	651 1 562	531 1 301	3
3512 13 950	- - mit einem Gewicht von mehr als 100 kg	St	.	.	.	2
3512 13 970	- - - mit einer Länge von 7,5 m oder weniger	1000 DM	.	.	.	1
3512 90 000	Reparatur und Instandhaltung von Booten und Jachten	1000 DM	2 378	.	.	1
3520 11 030	Elektrische Lokomotiven mit Stromspeisung aus dem Stromnetz - mit einer Dauerleistung von 1 000 kW oder weniger	St 1000 DM	-	-	-	-
3520 11 050	- mit einer Dauerleistung von mehr als 1 000 kW mit einer Höchstgeschwindigkeit von mehr als 250 km/h	St 1000 DM	.	.	-	-
3520 11 070	- - mit einer Höchstgeschwindigkeit von 250 km/h oder weniger	St 1000 DM	-	-	-	-
3520 12 030	Dieselelektrische Lokomotiven - mit einer Dauerleistung von 1 000 kW oder weniger	St 1000 DM	-	-	.	1
3520 12 050	- mit einer Dauerleistung von mehr als 1 000 kW	St 1000 DM	.	.	.	2
3520 13 300	Andere Lokomotiven; Lokomotivtender - Elektrische Lokomotiven mit Stromspeisung aus Akkumulatoren	St 1000 DM	-	-	-	-
	- Andere Lokomotiven; Lokomotivtender	St	-	-	-	-
3520 13 930	- - Dieselhydraulische und dieselmechanische Lokomotiven - mit einer Dauerleistung von 1 000 kW oder weniger	St 1000 DM	.	.	.	2
3520 13 950	- - - mit einer Dauerleistung von mehr als 1 000 kW	St 1000 DM	-	-	-	-

5 Produktion nach Güterarten - Deutschland

Melde-Nr.	Bezeichnung	Einheit	4. VJ 1995	3. VJ 1996	4. VJ 1996	4. VJ 1996 Anzahl Unternehmen
1	2	3	4	5	6	7
3520 13 990	- - Andere Lokomotiven; Lokomotivtender	St 1000 DM	- -	- -	- -	1
	Triebwagen und Schienenbusse (ohne Schienenfahrzeuge zur Gleisunterhaltung u.a. Bahndienstwagen)					
	- - - mit einer Höchstgeschwindigkeit von mehr als 250 km/h	St 1000 DM	- -	- -	- -	-
3520 20 310	- - - mit einer Höchstgeschwindigkeit von 250 km/h od. weniger	St 1000 DM	120 120 967	68 135 035	39 144 311	3
3520 20 350	- - - Triebwagen für S- und U-Bahnen (Schwer)	St 1000 DM	- -	- -	- -	-
3520 20 370	- - - Triebwagen und Schienenbusse für U-Bahnen (Leicht)	St 1000 DM	- -	- -	- -	2
3520 20 900	- - - Andere Triebwagen und Schienenbusse	St 1000 DM	110 242 890	86 189 752	152 268 292	4
3520 31 000	Schienenfahrzeuge zur Gleisunterhaltung u.a. Bahndienstfahrzeuge, auch selbstfahrend (z.B. Gerätewagen u.ä., Maßwagen und Draisinen)	St 1000 DM	- -	- -	- -	2
	Personenwagen (ohne Eigenantrieb), Gepäckwagen, Postwagen und andere schienengebundene Spezialwagen					
3520 32 010	- - - für eine Höchstgeschwindigkeit von mehr als 250 km/h	St 1000 DM	- -	- -	- -	1
	- - - für eine Höchstgeschwindigkeit von 250 km/h oder weniger, für Intercity-Verkehr	St 1000 DM	- -	- -	- -	5
3520 32 030	- - - für Nahverkehr	St 1000 DM	115 153 112	- -	- -	2
3520 32 040	- - - für S- und U-Bahnen (Schwer)	St 1000 DM	- -	- -	- -	-
3520 32 050	- - - für Schienenbusse und U-Bahnen (Leicht)	St 1000 DM	- -	- -	- -	-
3520 32 060	- - - für Dieseltriebwagen	St 1000 DM	- -	- -	- -	2
3520 32 090	- - - Andere Spezialwagen	St 1000 DM	- -	- -	- -	2
	Schienengebundene Güterwagen (ohne Eigenantrieb)					
3520 33 300	- - - Kesselwagen u.dgl., wärmeisolierte Wagen und Kühlwagen und andere gedeckte und geschlossene Güterwagen	St 1000 DM	539 74 937	325 40 915	343 44 818	3
3520 33 500	- - - Selbstentladewagen (ohne Kesselwagen) u.ä. offene Güterwagen mit nicht abnehmbaren Wänden, mit einer Höhe von mehr als 60 cm, andere schienengebundene Güterwagen	St 1000 DM	- 15 409	120 22 087	60 12 558	4
	Teile für Schienenfahrzeuge; ortsfestes Gleismaterial und Teile dafür; mechanische Geräte zur Verkehrsüberwachung und Steuerung (z.B. Signal-, Sicherungs- und Überwachungsgeräte)					
3520 40 300	- - - Teile für Schienenfahrzeuge (z.B. Drehgestelle, Lenkgestelle, Achsen und Räder; Bremsvorrichtungen; Zughaken und andere Kupplungsvorrichtungen, Puffer)	1000 DM	379 925	418 794	447 682	52
	- - - Ortsfestes Gleismaterial; mechanische Geräte zur Verkehrsüberwachung und Steuerung (z.B. Signal-, Sicherungs- und Überwachungsgeräte), Teile dafür					
3520 40 550	- - - Ortsfestes Gleismaterial und Geräte für Schienenwege	kg 1000 DM	14 752 355 50 374	13 013 070 48 970	13 636 770 51 980	14

5 Produktion nach Güterarten - Deutschland

Melde-Nr.	Bezeichnung	Einheit	4. VJ 1995	3. VJ 1996	4. VJ 1996	4. VJ 1996 Anzahl Unternehmen
1	2	3	4	5	6	7
3520 40 580	- - Teile für ortsfestes Gleismaterial und für mechanische Geräte zur Verkehrsüberwachung und Steuerung (z.B. Signal-, Sicherungs- und Überwachungsgeräte)	1000 DM	.	.	.	1
3520 40 590	- - Mechanische Geräte zur Verkehrsüberwachung und Steuerung (z.B. Signal-, Sicherungs- und Überwachungsgeräte)	kg 1000 DM	128 572 2 745	135 692 5 050	169 320 6 382	6
3520 91 000	Reparatur und Instandhaltung von Schienenfahrzeugen	1000 DM	71 021	59 487	74 749	39
3520 92 000	Umbau von Schienenfahrzeugen	1000 DM	60 015	41 577	35 665	7
3530 11 030	Motoren und Triebwerke für Luft- und Raumfahrzeuge; Start- und Abbremsvorrichtungen sowie Bodengeräte für die Flugausbildung, Teile dafür - Kolbenverbrennungsmotoren mit Fremdzündung für zivile und halböffentliche Luftfahrzeuge darunter zum Absatz bestimmt	St St 1000 DM	*	1 1
3530 12 130	Turbo-Strahltriebwerke, Turbo-Propellertriebwerke - Turbo-Strahltriebwerke für zivile und halböffentliche Luftfahrzeuge - - mit einer Schubkraft von 25 kN oder weniger darunter zum Absatz bestimmt	St St 1000 DM	* - -	- - -	. . .	1 1
3530 12 330	- - mit einer Schubkraft von mehr als 25 kN darunter zum Absatz bestimmt	St St 1000 DM	* - -	- - -	- - -	- -
3530 12 530	- Turbo-Propellertriebwerke für zivile und halböffentliche Luftfahrzeuge - - mit einer Leistung von 1100 oder weniger darunter zum Absatz bestimmt	St St 1000 DM	* - -	- - -	- - -	- -
3530 12 730	- - mit einer Leistung von mehr als 1100 kW darunter zum Absatz bestimmt	St St 1000 DM	* - -	- - -	- - -	- -
3530 13 030	Strahltriebwerke (ohne Turbo-Strahltriebwerke) für zivile und halböffentliche Luftfahrzeuge darunter zum Absatz bestimmt	St St 1000 DM	* - -	- - -	- - -	- -
3530 14 301	Startvorrichtungen für Luftfahrzeuge; Abbremsvorrichtungen für Schiffsdecks u.ä. Landehilfen für Luftfahrzeuge; Bodengeräte zur Flugausbildung; Teile dafür - Startvorrichtungen für Luftfahrzeuge; Abbremsvorrichtungen für Schiffsdecks u.ä. Landehilfen für Luftfahrzeuge, für zivile Zwecke; Teile dafür	kg 1000 DM	- -	- -	- -	- -
3530 14 530	- Bodengeräte zur zivilen Flugausbildung und Teile dafür	kg 1000 DM	- -	- -	- -	- -
3530 15 000	Teile für Kolbenverbrennungsmotoren mit Fremdzündung, für Luftfahrzeuge	1000 DM	-	.	.	1
3530 16 000	Teile für Turbo-Strahltriebwerke oder Turbo-Propellertriebwerke	1000 DM	.	.	.	3
3530 21 000	Segelflugzeuge und Hanggleiter	St 1000 DM	74 7 645	51 4 645	60 5 354	4
3530 22 000	Ballone, Luftschiffe u.ä. nicht für maschinellen Antrieb bestimmte Luftfahrzeuge	kg 1000 DM	.	.	.	2
3530 31 330	Hubschrauber und Starrflügelflugzeuge - Zivile und halböffentliche Hubschrauber - - mit einem Leergewicht von 2 000 kg oder weniger	St 1000 DM	.	.	.	1
3530 31 530	- - mit einem Leergewicht von mehr als 2 000 kg bis 15 000 kg	St 1000 DM	- -	- -	- -	- -

5 Produktion nach Güterarten - Deutschland

Melde-Nr.	Bezeichnung	Einheit	4. VJ 1995	3. VJ 1996	4. VJ 1996	4. VJ 1996 Anzahl Unternehmen
1	2	3	4	5	6	7
3530 32 030	- Zivile und halböffentliche Starrflügelflugzeuge u.a. Luftfahrzeuge - mit einem Leergewicht von 2 000 kg oder weniger	St 1000 DM	36 7 093	39 7 557	23 4 315	4
3530 33 030	- mit einem Leergewicht von mehr als 2 000 kg bis 15 000 kg	St 1000 DM	.	.	.	1
3530 34 010	- mit einem Leergewicht von mehr als 15 000 kg	St 1000 DM	-	-	-	-
3530 34 050	- mit einem Leergewicht von mehr als 35 000 kg	St 1000 DM	-	-	-	-
3530 40 001	Raumfahrzeuge (einschl. Satelliten) und Trägerraketen für Raumfahrzeuge, für zivile Zwecke	kg 1000 DM	.	.	.	1
3530 50 300	Andere Teile für Luftfahrzeuge und Raumfahrzeuge für zivile Zwecke - Propeller und Rotoren, Teile dafür	kg 1000 DM	5 012 .	.	.	2
3530 50 500	- Fahrgestelle und Teile dafür	kg 1000 DM	58 223 4 446	44 410 8 507	53 009 10 847	6
3530 50 901	- Andere Teile für Luft- und Raumfahrzeuge	1000 DM	667 775	960 023	1 262 721	33
3530 91 001	Reparatur und Instandhaltung von Luftfahrzeugen sowie von Motoren und Triebwerken dafür, für zivile Zwecke	1000 DM	1 058 229	1 037 290	1 067 174	29
3530 92 300	Umbau von Luftfahrzeugen sowie von Motoren und Triebwerken dafür - von Luftfahrzeugmotoren und -triebwerken	1000 DM	18 697	31 120	34 136	3
3530 92 500	- von Hubschraubern	1000 DM	.	.	.	1
3530 92 700	- von Flugzeugen	1000 DM	.	.	.	4
3541 11 000	Krafträder und Fahrräder mit Hilfsmotor, mit Hubkolbenverbrennungsmotor mit einem Hubraum von 50 cm3 oder weniger	St 1000 DM	.	.	.	1
3541 12 130	Krafträder mit Hubkolbenverbrennungsmotor mit einem Hubraum von mehr als 50 cm3, auch mit Beiwagen - mit einem Hubraum von mehr als 50 cm3 bis 250 cm3 - Motorroller	St 1000 DM	.	.	.	2
3541 12 150	- - Andere Krafträder	St 1000 DM	.	-	-	-
3541 12 300	- mit einem Hubraum von mehr als 250 cm3 bis 500 cm3	St 1000 DM	-	-	-	-
3541 12 500	- mit einem Hubraum von mehr als 500 cm3 bis 800 cm3	St 1000 DM	-	-	-	-
3541 12 700	- mit einem Hubraum von mehr als 800 cm3	St 1000 DM	.	.	.	1
3541 13 000	Andere Krafträder; Beiwagen	St 1000 DM	-	.	.	1
3541 20 300	Teile und Zubehör für Krafträder und Beiwagen - Sättel für Krafträder	St 1000 DM	-	-	-	-
3541 20 900	- Andere Teile und Zubehör für Krafträder	1000 DM	33 584	35 424	57 459	18
3542 10 300	Zweiräder u.a. Fahrräder, ohne Motor - Zweiräder u.a. Fahrräder (einschl. Lastendreiräder), ohne Kugellager	St 1000 DM	71 781 16 588	54 971 16 514	91 890 25 838	5
3542 10 510	- - Andere Zweiräder u.a. Fahrräder (einschl. Lastendreiräder)	St 1000 DM	3 363 721	2 055 453	.	2
3542 10 520	- - Mountain Bikes (einschl. All-Terrain-Bikes)	St 1000 DM	152 379 50 859	149 504 50 447	129 796 44 760	16
3542 10 530	- - Klapp-Räder	St 1000 DM	.	.	.	3
3542 10 540	- - Touren-Räder	St 1000 DM	48 014 17 971	58 466 18 683	40 825 17 240	14

5 Produktion nach Güterarten - Deutschland

Melde-Nr.	Bezeichnung	Einheit	4. VJ 1995	3. VJ 1996	4. VJ 1996	4. VJ 1996 Anzahl Unternehmen
1	2	3	4	5	6	7
3542 10 550	- - Sport-Räder	St 1000 DM	49 182 16 083	66 781 19 125	61 419 21 471	12
3542 10 560	- - Rennräder	St 1000 DM	.	.	.	2
3542 10 590	- - Andere Räder	St 1000 DM	54 933 14 578	60 917 18 729	59 884 18 743	11
	Teile und Zubehör für Zweiräder u.a. Fahrräder (ohne Motor)					
	- Rahmen, Gabeln und Teile für Fahrräder					
3542 20 130	- - Rahmen	St 1000 DM	62 887 4 737	48 698 3 993	62 361 5 194	7
3542 20 150	- - Gabeln	St 1000 DM	.	.	.	1
3542 20 190	- - Teile für Fahrradrahmen und -gabeln; Freilaufzahnkränze; Teile für Bremsen (einschl. Bremsnaben), Pedale, Tretlager, Lenker, Gepäckträger, Kettenschaltungen u.a. Fahrradteile	1000 DM	19 713	19 222	20 188	21
	- Felgen, Speichen, Naben für Fahrräder					
3542 20 230	- - Felgen	St 1000 DM	.	747 351 2 860	855 915 3 073	3
3542 20 250	- - Speichen	kg 1000 DM	476 645 2 546	493 232 3 289	543 351 2 922	3
3542 20 270	- - Naben (ohne Bremsnaben)	St 1000 DM	.	.	.	2
	- Bremsnaben, andere Bremsen für Fahrräder					
3542 20 330	- - Bremsnaben	St 1000 DM	.	.	.	1
3542 20 390	- - Andere Bremsen	St 1000 DM	77 044	55 534	52 053	3
3542 20 400	- Sättel für Fahrräder	St 1000 DM	.	-	-	-
	- Pedale und Tretlager für Fahrräder					
3542 20 530	- - Pedale	Paar 1000 DM	.	.	.	1
3542 20 550	- - Tretlager	St 1000 DM	-	-	-	-
	- Lenker, Gepäckträger, Kettenschaltungen für Fahrräder					
3542 20 630	- - Lenker	St 1000 DM	1 501 151 7 926	1 772 954 5 624	1 718 150 6 773	3
3542 20 650	- - Gepäckträger	St 1000 DM	.	.	.	2
3542 20 670	- - Kettenschaltungen	St 1000 DM	-	-	-	-
	Rollstühle u.a. Fahrzeuge für Kranke und Körperbehinderte					
3543 11 300	- ohne Vorrichtung zur mechanischen Fortbewegung	St 1000 DM	32 780 40 030	34 823 45 615	33 048 46 113	7
3543 11 900	- mit Motor oder anderer Vorrichtung zur mechanischen Fortbewegung	St 1000 DM	2 610 18 537	2 863 21 334	2 774 21 206	5
3543 12 000	Teile und Zubehör für Rollstühle und andere Fahrzeuge für Kranke und Körperbehinderte	1000 DM	38 045	42 019	43 877	15
	Andere Fahrzeuge (z.B. Schubkarren und einrädriige Handtransportfahrzeuge), a.n.g.					
3550 10 001	- Einrädriige Handtransportgeräte (z.B. Schubkarren)	St 1000 DM	61 451 3 201	64 603 3 954	41 398 2 545	5
3550 10 003	- Zweirädriige Handtransportgeräte (z.B. Sack-, Stech- und Faßkarren)	St 1000 DM	162 525 10 199	141 397 7 755	137 062 8 476	15
	- Drei- und mehrrädriige Handtransportgeräte					
3550 10 005	- - bis 1 t Traglast	St 1000 DM	500 730 100 522	365 894 75 779	426 017 90 619	27
3550 10 009	- - Über 1 t Traglast	St 1000 DM	2 679	2 864 2 869	3 538 3 598	8
3599 00 000	Veredlung von Erzeugnissen dieser Güterabteilung	1000 DM	10 505	11 986	11 802	7

5 Produktion nach Güterarten - Deutschland

Melde-Nr.	Bezeichnung	Einheit	4. VJ 1995	3. VJ 1996	4. VJ 1996	4. VJ 1996 Anzahl Unternehmen
1	2	3	4	5	6	7
	Möbel, Schmuck, Musikinstrumente, Sportgeräte, Spielwaren und sonstige Erzeugnisse					
	Sitze für Luft- und Kraftfahrzeuge; Sitzmöbel, vorwiegend mit Gestell aus Metall					
3611 11 100	- Sitze für Luftfahrzeuge	1000 St 1000 DM	1
3611 11 300	- Sitze für Kraftfahrzeuge	1000 St 1000 DM	1 175 746 163	1 146 708 627	1 272 812 755	26
	- Drehstühle mit verstellbarer Sitzhöhe					
3611 11 550	- - gepolstert, mit Rückenlehne und mit Rollen oder Gleitern	1000 St 1000 DM	565 179 738	460 147 787	535 171 950	31
3611 11 590	- - Andere Drehstühle mit verstellbarer Sitzhöhe	1000 St 1000 DM	42 11 860	65 21 808	59 22 759	8
	- Gepolsterte Sitzmöbel, mit Gestell aus Metall					
3611 11 750	- - für Büros	1000 St 1000 DM	260 87 190	242 81 484	292 93 566	20
3611 11 790	- - Andere gepolsterte Sitzmöbel, mit Gestell aus Metall	1000 St 1000 DM	1 224 103 782	575 72 445	618 85 407	27
	- Nicht gepolsterte Sitzmöbel, mit Gestell aus Metall					
3611 11 903	- - Schulsitzmöbel (ohne Reihengestühl)	1000 St 1000 DM	219 16 397	376 28 086	232 17 161	12
3611 11 909	- - Andere Sitzmöbel, mit Gestell aus Metall	1000 St 1000 DM	523 61 396	435 49 356	550 58 004	39
	Sitzmöbel, vorwiegend mit Gestell aus Holz					
	- In Liegen umwandelbare Sitzmöbel (ohne Gartenmöbel und Campingausrüstungen)					
3611 12 103	- - Mehrsitzige gepolsterte Anbauelemente (auch Sofas und Couches)	1000 St 1000 DM	1 005 652 107	696 458 516	891 579 889	169
3611 12 109	- - Andere in Liegen umwandelbare Sitzmöbel	1000 St 1000 DM	33 7 052	25 6 439	34 7 366	10
3611 12 300	- Sitzmöbel aus Stuhlrohr, Korbweiden, Bambus o.ä. Stoffen	1000 St 1000 DM	20 6 614	13 4 810	17 6 108	6
	- Gepolsterte Sitzmöbel, mit Gestell aus Holz					
3611 12 550	- - für Büros	1000 St 1000 DM	78 26 368	60 20 487	62 20 465	17
	- - Andere gepolsterte Sitzmöbel, mit Gestell aus Holz					
3611 12 593	- - - Sessel (auch einsitzige gepolsterte Anbauelemente)	1000 St 1000 DM	843 449 433	624 347 790	776 444 089	168
3611 12 599	- - - Andere gepolsterte Sitzmöbel, mit Gestell aus Holz (ohne Sessel)	1000 St 1000 DM	743 187 799	601 143 936	671 161 773	126
	- Nicht gepolsterte Sitzmöbel, mit Gestell aus Holz					
3611 12 905	- - Gartenstühle und Gartenbänke	1000 St 1000 DM	14 2 011	19 2 781	16 1 575	9
3611 12 909	- - Andere nicht gepolsterte Sitzmöbel, mit Gestell aus Holz	1000 St 1000 DM	210 30 631	224 30 079	187 30 198	57
	Gartenmöbel aus Kunststoff, andere Sitzmöbel, a.n.g.					
3611 13 050	- Gartensitzmöbel aus Kunststoff	1000 St 1000 DM	2
3611 13 090	- Andere Sitzmöbel, a.n.g.	1000 St 1000 DM	2
	Teile für Sitzmöbel					
3611 14 100	- Teile aus Holz	1000 DM	52 480	39 001	45 140	70
	- Andere Teile					
3611 14 330	- - aus Metall	1000 DM	89 675	81 389	92 033	24
3611 14 350	- - aus Kunststoff	1000 DM	59 802	53 916	52 739	31
3611 14 390	- - aus anderen Stoffen	1000 DM	14 597	19 400	19 059	15
	Metallmöbel für Büros					
3612 11 100	- Zeichentische	1000 St 1000 DM	. .	1 .	. .	3
3612 11 300	- Metallschreibtische mit einer Höhe von 80 cm oder weniger	1000 St 1000 DM	214 72 123	191 57 279	190 62 690	29
	- Andere Metallmöbel mit einer Höhe von 80 cm oder weniger					
3612 11 530	- - Metalltische	1000 St 1000 DM	87 21 846	71 18 065	71 18 168	17

5 Produktion nach Güterarten - Deutschland

Melde-Nr.	Bezeichnung	Einheit	4. VJ 1995	3. VJ 1996	4. VJ 1996	4. VJ 1996 Anzahl Unternehmen
1	2	3	4	5	6	7
3612 11 550	- - Regale und andere Möbel	1000 St	20	20	21	17
	- Schränke mit einer Höhe von mehr als 80 cm	1000 DM	7 801	6 509	6 745	
3612 11 730	- - mit Türen oder Rolläden	1000 St	93	74	78	21
		1000 DM	57 114	46 120	48 240	
3612 11 750	- - Karteischränke und andere Schränke mit Schubladen	1000 St	25	24	28	15
		1000 DM	14 548	15 049	15 910	
	- Andere Metallmöbel für Büros, mit einer Höhe von mehr als 80 cm					
3612 11 950	- - Raumteilende Möbelelemente	1000 St	6	6	5	4
		1000 DM	.	.	.	
3612 11 990	- - Andere Metallmöbel für Büros, a.n.g.	1000 St	126	118	129	18
		1000 DM	52 432	48 714	64 988	
3612 12 300	Holz Möbel für Büros					
	- Holzschreibtische mit einer Höhe von 80 cm oder weniger	1000 St	701	545	596	136
		1000 DM	317 986	241 646	279 482	
	- Andere Holz Möbel für Büros, mit einer Höhe von 80 cm oder weniger					
3612 12 530	- - Holztische	1000 St	106	64	76	63
		1000 DM	39 386	24 636	28 071	
3612 12 550	- - Holzschränke, Regale u.a. Holz Möbel für Büros, mit einer Höhe von 80 cm oder weniger	1000 St	256	197	220	86
		1000 DM	113 744	93 634	104 509	
	- Holzschränke mit einer Höhe von mehr als 80 cm					
3612 12 730	- - Kombinierte Systemschränkelemente	1000 St	103	88	125	72
		1000 DM	64 696	58 497	79 875	
3612 12 750	- - Andere Holzschränke	1000 St	336	303	336	99
		1000 DM	125 996	102 325	120 870	
	- Andere Holz Möbel mit einer Höhe von mehr als 80 cm					
3612 12 950	- - Andere kombinierbare Elemente	1000 St	26	22	28	27
		1000 DM	20 043	18 842	23 583	
3612 12 990	- - Andere Holz Möbel für Büros	1000 St	88	102	123	65
		1000 DM	40 293	31 875	31 917	
3612 13 000	Holz Möbel für Läden	1000 St	157	117	154	210
		1000 DM	434 536	411 244	437 457	
3613 10 500	Holz Möbel für Küchen					
	- Einbauküchenelemente	1000 St	5 359	5 513	6 092	166
		1000 DM	1 608 038	1 583 503	1 716 964	
3613 10 900	- Andere Holz Möbel für Küchen (z.B. Tische)	1000 St	690	546	584	55
		1000 DM	94 839	70 551	75 969	
	- Metallmöbel, a.n.g. (ohne solche für Büros)					
3614 11 001	- Schulmöbel (ohne Sitzmöbel)	t	3 154	5 622	4 406	20
		1000 DM	27 356	48 585	32 765	
3614 11 002	- Wohnmöbel	t	8 817	8 290	10 459	21
		1000 DM	58 288	46 347	61 736	
3614 11 003	- Bettstellen	t	2 935	2 199	2 460	12
		1000 DM	62 979	47 285	53 957	
3614 11 005	- Spezialmöbel für Läden	t	16 953	19 016	18 535	41
		1000 DM	145 291	161 897	155 611	
3614 11 007	- Möbel und Spezialeinrichtungen für Laboratorien (z.B. Tische, Schränke, Trennwände, Abzugshauben, Spüleinrichtungen)	t	3 735	3 773	4 741	16
		1000 DM	50 309	48 657	57 793	
3614 11 009	- Andere Metallmöbel, a.n.g.	t	73 929	71 613	73 322	145
		1000 DM	460 445	439 057	455 197	
	- Holz Möbel für Schlaf-, Eß- und Wohnzimmer					
	- für Schlafzimmer					
	- - Betten					
3614 12 353	- - - Liegen (auch sog. französische Betten)	1000 St	325	213	264	55
		1000 DM	186 634	128 020	157 284	
3614 12 359	- - - Andere Betten	1000 St	359	291	343	94
		1000 DM	131 577	112 799	136 683	
	- - Andere Holz Möbel für Schlafzimmer					
3614 12 393	- - - Schränke	1000 St	1 231	1 039	1 195	136
		1000 DM	480 507	379 991	436 765	
3614 12 399	- - - Andere Holz Möbel für Schlafzimmer (z.B. Frisierkommoden, Nachttische)	1000 St	1 214	1 437	1 647	94
		1000 DM	222 056	193 353	232 411	
3614 12 501	- für Eß- und Wohnzimmer					
	- - Wohn- und Eßzimmertische	1000 St	318	218	263	99
		1000 DM	134 423	96 985	120 481	
3614 12 503	- - Andere Tische (Kleintische)	1000 St	78	68	74	25
		1000 DM	14 303	12 194	13 858	

StBA, FS4, R 3.1, 4.VJ 1996

5 Produktion nach Güterarten - Deutschland

Melde-Nr.	Bezeichnung	Einheit	4. VJ 1995	3. VJ 1996	4. VJ 1996	4. VJ 1996 Anzahl Unternehmen
1	2	3	4	5	6	7
3614 12 505	-- Wohnzimmerschränke, Bücherschränke	1000 St 1000 DM	389 209 272	370 164 408	424 210 146	86
3614 12 506	-- Schrankwände (auch als Raumteiler)	1000 St 1000 DM	1 119 432 510	846 331 108	1 109 406 142	111
3614 12 509	-- Andere Holzmöbel für Eß- und Wohnzimmer(z.B. Sideboards)	1000 St 1000 DM	782 128 670	599 96 055	730 112 973	113
3614 13 030	Andere Holzmöbel -- Badezimmermöbel	1000 St 1000 DM	1 140 192 405	1 094 187 975	1 207 200 626	59
3614 13 050	-- Gartenmöbel	1000 St 1000 DM	25 4 274	8 2 934	5 1 171	10
3614 13 093	-- Garderobenmöbel, Schuhschränke, Schuhregale, Schulmöbel und andere Holzmöbel	1000 St 1000 DM	487 82 634	376 65 753	467 81 929	89
3614 13 095	-- Schulmöbel (z.B. Tische, Schränke)	1000 St 1000 DM	291 75 622	409 102 616	290 78 208	26
3614 13 097	-- Möbel für Laboratorien aus Holz (z.B. Tische, Schränke, Trennwände)	1000 St 1000 DM	70 56 211	39 42 198	65 67 666	19
3614 13 099	-- Andere Holzmöbel, a.n.g.	1000 St 1000 DM	333 117 189	310 106 158	452 126 650	87
3614 14 330	Kunststoffmöbel; Möbel aus anderen Stoffen (einschl. Stuhlrohr, Korbweide u.ä. Stoffen) -- Kunststoffmöbel -- Badezimmermöbel	1000 St 1000 DM	481 27 443	485 27 053	498 30 079	8
3614 14 350	-- Gartenmöbel	1000 St 1000 DM	. .	389 12 361	453 .	4
3614 14 390	-- Andere Kunststoffmöbel	1000 St 1000 DM	39 .	27 21 726	27 .	8
3614 14 500	-- Möbel aus anderen Stoffen (einschl. Stuhlrohr, Korbweide, Bambus o.ä. Stoffen)	1000 St 1000 DM	33 9 927	46 10 726	53 13 267	10
3614 15 300	Teile für Möbel (ohne solche für Sitzmöbel) -- aus Metall	1000 DM	168 897	173 995	177 690	65
3614 15 500	-- aus Holz	1000 DM	291 656	262 297	298 382	170
3614 15 950	-- aus anderen Stoffen	1000 DM	81 626	79 861	79 290	81
3614 15 990	-- aus Kunststoff	1000 DM	1 806	2 849	2 841	7
3614 20 000	Möbelveredlung (ohne Polsterung von Sitzmöbeln)	1000 DM	13 978	8 706	12 673	22
3615 11 050	Sprungrahmen -- mit Federung	1000 St 1000 DM	7 885	2 975	3 755	5
3615 11 090	-- Andere Sprungrahmen	1000 St 1000 DM	1 054 92 599	1 010 83 899	1 054 89 827	25
3615 12 300	Auflegematratten -- aus Zellkautschuk	1000 St 1000 DM	145 48 656	129 42 310	145 47 577	24
3615 12 500	-- aus Zellkunststoff	1000 St 1000 DM	370 29 497	344 29 311	363 34 251	34
3615 12 700	-- aus anderen Stoffen mit Federkern	1000 St 1000 DM	1 400 207 236	1 355 186 505	1 386 196 113	54
3615 12 950	-- Andere Auflegematratten aus anderen Stoffen	1000 St 1000 DM	21 1 011	19 1 031	18 998	6
3615 12 990	-- -- Wollmatratzen	1000 St 1000 DM	89 6 770	75 7 249	94 8 086	15
3621 10 000	Münzen	kg 1000 DM	. 6 380	18 393 3 136	. 3 594	6
3622 11 100	Bearbeitete (nicht nur roh gesägt oder grob geformt), jedoch nicht aufgereimte, montierte oder gefaßte Zuchtperlen, Diamanten, Edelsteine, synthetische oder rekonstituierte Steine	g 1000 DM	-	-	-	-
3622 11 300	-- Bearbeitete Zuchtperlen (nicht aufgereimt, montiert oder gefaßt)	1000 DM	-	-	-	-
3622 11 300	-- Bearbeitete Diamanten, weder montiert noch gefaßt	Kt Kt 1000 DM	. . .	- . .	- . .	- . .
	darunter zum Absatz bestimmt	1000 DM	.	-	-	-

StBA, FS4, R 3.1, 4.VJ 1996

5 Produktion nach Güterarten - Deutschland

Melde-Nr.	Bezeichnung	Einheit	4. VJ 1995	3. VJ 1996	4. VJ 1996	4. VJ 1996 Anzahl Unternehmen
1	2	3	4	5	6	7
3622 11 500	- Andere bearbeitete Edelsteine	g 1000 DM	139 831 6 886	108 693 6 824	101 579 6 239	4
3622 11 700	- Bearbeitete synthetische oder rekonstituierte Steine	g 1000 DM	:	:	:	2
3622 12 300	Bearbeitete Industriediamanten; Staub und Pulver von Edelsteinen - Bearbeitete Industriediamanten (nicht nur gesägt, gespalten oder rauh geschliffen), weder montiert noch gefaßt	Kt 1000 DM	-	-	-	-
3622 12 500	- Staub und Pulver von Edelsteinen, Schmucksteinen oder synthetischen Steinen	g 1000 DM	-	-	-	-
3622 13 301	Schmuckwaren, Gold- und Silber-schmiedeerzeugnisse, Teile dafür - Schmuckwaren und Teile dafür, aus Edelmetallen oder Edelmetallplattierungen - - aus Silber, auch mit anderen Edelmetallen überzogen oder plattiert	1000 DM	32 167	29 019	35 744	54
3622 13 303	- - aus Gold, auch mit anderen Edelmetallen überzogen oder plattiert	1000 DM	381 752	298 161	344 208	105
3622 13 305	- - aus Platin oder Platinbleimetallen, auch mit anderen Edelmetallen überzogen oder plattiert	1000 DM	10 415	8 695	12 166	26
3622 13 307	- - aus Edelmetallplattierungen auf unedlen Metallen	1000 DM	24 053	18 894	22 895	27
3622 13 513	- Gold- und Silberschmiedewaren aus Silber, aus anderen Edelmetallen und aus Edelmetallplattierungen auf unedlen Metallen - - aus Silber, auch mit anderen Edelmetallen überzogen oder plattiert - - - Eßbestecke u.a. Tischgeräte (z.B. Schöpfkellen, Schaumkellen, Tortenheber etc.)	1000 DM	10 963	7 383	12 845	7
3622 13 515	- - - Tafelgeschirr u.ä. Tischgeräte (z.B. Schalen, Platten etc.)	1000 DM	4 664	2 204	3 953	6
3622 13 517	- - - Andere Silberschmiedewaren und Teile dafür	1000 DM	2 200	1 387	1 947	5
3622 13 530	- - aus anderen Edelmetallen, auch mit Edelmetallen überzogen oder plattiert	1000 DM	2 895	2 106	2 704	3
3622 13 553	- - aus Edelmetallplattierungen auf unedlen Metallen - - - Eßbestecke u.a. Tischgeräte (z.B. Schöpfkellen, Schaumkellen, Tortenheber etc.)	1000 DM	.	.	.	2
3622 13 555	- - - Tafelgeschirr u.ä. Tischgeräte (z.B. Schalen, Platten usw.)	1000 DM	2 471	600	1 054	4
3622 13 557	- - - Andere Gold- und Silberschmiedewaren und Teile dafür, aus Edelmetallplattierungen auf unedlen Metallen	1000 DM	11 383	5 921	10 220	11
3622 14 300	Andere Waren aus Edelmetallen oder -plattierungen; Waren aus Perlen, Edelsteinen, Schmucksteinen, synthetischen oder rekonstituierten Steinen - Andere Waren aus Edelmetallen oder Edelmetallplattierungen (ohne Katalysatoren)	kg 1000 DM	5 714	:	:	3
3622 14 500	- Waren aus echten Perlen oder Zuchtperlen, aus Edelsteinen, Schmucksteinen, synthetischen oder rekonstituierten Steinen	g 1000 DM	.	23 505 1 086	30 220 1 271	3
3622 14 700	- Katalysatoren in Form von Geweben oder Gittern, aus Platin	kg 1000 DM	-	-	-	-
3630 11 100	Klaviere u.a. Saiteninstrumente mit Klaviatur - Klaviere mit aufrecht stehendem Rahmen	St 1000 DM	3 893 28 983	2 627 20 401	3 013 24 365	13
3630 11 300	- Flügel	St 1000 DM	661 24 603	479 19 554	593 23 259	10

StBA, FS4, R 3.1, 4.VJ 1996

5 Produktion nach Güterarten - Deutschland

Melde-Nr.	Bezeichnung	Einheit	4. VJ 1995	3. VJ 1996	4. VJ 1996	4. VJ 1996 Anzahl Unternehmen
1	2	3	4	5	6	7
3630 11 500	- Cembali u.a. Saiteninstrumente mit Klaviatur	St 1000 DM	.	.	.	1
	Streichinstrumente, Gitarren, andere Saiteninstrumente					
3630 12 350	- - Streichinstrumente	St 1000 DM	6 464 2 722	4 591 2 566	6 477 2 972	3
3630 12 390	- - Andere Streichinstrumente	St 1000 DM	.	.	.	2
3630 12 500	- Gitarren	St 1000 DM	.	.	.	2
3630 12 900	- Andere Saiteninstrumente	St 1000 DM	.	.	.	1
	Orgeln, Harmonien u.ä. Musikinstrumente mit Klaviatur, Akkordeons u.ä.; Mundharmonikas					
3630 13 100	- Orgeln (mit Pfeifen und Klaviatur); Harmonien u.ä. Musikinstrumente mit Klaviatur und durchschlagenden Metallzungen	St 1000 DM	74 16 786	36 4 561	55 20 715	17
3630 13 300	- Akkordeons u.ä. Musikinstrumente	St 1000 DM	.	.	.	2
3630 13 500	- Mundharmonikas	St 1000 DM	.	.	.	2
	Andere Blasinstrumente					
3630 14 110	- - Blechblasinstrumente	St 1000 DM	1 892 1 220	1 606 925	1 868 1 116	5
	- - Trompeten, Kornette, Flügelhörner					
3630 14 130	- - Posaunen	St 1000 DM	333 329	263 292	318 394	5
3630 14 150	- - Waldhörner, Tenorhörner, Baritonhörner, Althörner	St 1000 DM	1 529 3 395	896 2 440	979 2 632	6
3630 14 170	- - Tuben	St 1000 DM	458 2 099	394 2 048	514 2 497	5
3630 14 190	- - Andere Blechblasinstrumente	St 1000 DM	1 828 583	1 213 351	1 670 572	5
	- - Andere Blasinstrumente					
3630 14 410	- - Blockflöten	St 1000 DM	355 065 6 010	342 334 4 019	290 073 6 026	4
3630 14 430	- - Klarinetten	St 1000 DM	.	.	.	2
3630 14 450	- - Saxophone	St 1000 DM	.	.	.	2
3630 14 470	- - Fagotte, Oboen	St 1000 DM	2 172	2 036	2 617	3
3630 14 490	- - Andere Blasinstrumente, a.n.g.	St 1000 DM	454	531	.	4
	Musikinstrumente, bei denen der Ton elektrisch erzeugt wird oder elektrisch verstärkt werden muß (ohne Schlaginstrumente)					
3630 15 100	- Orgeln	St 1000 DM	.	.	.	1
	- Digital-Pianos und Synthesizer, mit Klaviatur					
3630 15 330	- - Digital-Pianos	St 1000 DM	.	.	.	1
3630 15 370	- - Synthesizer	St 1000 DM	-	-	-	-
	- Keyboards und andere elektrische Musikinstrumente, mit Klaviatur					
3630 15 450	- - Keyboards	St 1000 DM	.	.	.	1
3630 15 490	- - Andere elektrische Musikinstrumente, mit Klaviatur	St 1000 DM	.	.	.	1
3630 15 500	- Elektrische Gitarren	St 1000 DM	.	.	.	1
3630 15 900	- Andere elektrische Musikinstrumente	St 1000 DM	.	.	.	1
	Andere Musikinstrumente; Signalpfeifen u.ä.					
3630 16 300	- Schlaginstrumente	St 1000 DM	302 426 12 342	230 557 9 094	262 756 12 008	5
3630 16 500	- Spieldosen, Orchestrion, Drehorgeln, Lockpfeifen, Signalpfeifen u.ä. Musikinstrumente, a.n.g.	St 1000 DM	3 401 466	3 275 441	2 527 346	3

5 Produktion nach Güterarten - Deutschland

Melde-Nr.	Bezeichnung	Einheit	4. VJ 1995	3. VJ 1996	4. VJ 1996	4. VJ 1996 Anzahl Unternehmen
1	2	3	4	5	6	7
3630 17 300	Metronome, Stimmgabeln, Stimpfeifen; Musikwerke für Spieldosen; Musikseiten - Metronome, Stimmgabeln und Stimpfeifen; Musikwerke für Spieldosen	St 1000 DM	191 815 3 667	96 455 2 201	196 492 3 528	5
3630 17 500	- Musikseiten	St 1000 DM	977 280	814 360	903 498	4
3630 18 130	Teile und Zubehör für Musikinstrumente - für Klaviere, für Orgeln, Harmonien u.ä. Musikinstrumente, mit Klaviatur; für elektrische Musikinstrumente, bei denen der Ton elektrisch erzeugt wird oder elektrisch verstärkt werden muß - - für Klaviere	1000 DM	9 140	7 454	9 392	10
3630 18 150	- - für Orgeln, für Harmonien u.ä. Musikinstrumente, mit Klaviatur	1000 DM	9 995	6 672	7 122	6
3630 18 170	- - für Musikinstrumente, bei denen der Ton elektrisch erzeugt wird oder elektrisch verstärkt werden muß	1000 DM	.	.	.	2
3630 18 300	- für Saiteninstrumente	1000 DM	5 543	1 693	2 283	4
3630 18 500	- für Akkordeons und Mundharmonikas	1000 DM	153	69	105	3
3630 18 950	- für andere Musikinstrumente - - für Blasinstrumente	1000 DM	1 630	1 432	1 768	10
3630 18 990	- - für andere Musikinstrumente (ohne solche für Blasinstrumente)	1000 DM	13 326	12 315	14 908	10
3630 90 000	Reparatur und Instandhaltung von Musikinstrumenten	1000 DM	7 813	7 909	8 319	36
3640 11 330	Ski und Skiausrüstungen für den Wintersport; Schlittschuhe und Rollschuhe, Teile dafür - Ski, Skibindungen und andere Skiausrüstungen - - Langlaufski	Paar 1000 DM	.	.	.	1
3640 11 350	- - Andere Ski	Paar 1000 DM	.	.	.	2
3640 11 370	- - Skibindungen und andere Skiausrüstungen für den Wintersport	1000 DM	34 102	39 538	39 650	11
3640 11 530	- Schlittschuhe, Rollschuhe, Teile und Zubehör für Schlitt- und Rollschuhe - - Schlittschuhe (einschl. Stiefel mit fest angebrachten Schlittschuhen)	Paar 1000 DM	-	-	-	-
3640 11 550	- - Rollschuhe (einschl. Stiefel mit fest angebrachten Rollschuhen)	Paar 1000 DM	-	-	-	-
3640 11 570	- - Teile und Zubehör für Schlitt- und Rollschuhe	1000 DM	-	-	-	-
3640 12 000	Wasserski, Surfbretter, Windsurfer und andere Ausrüstungen, für den Wassersport	1000 DM	3 536	3 084	3 721	5
3640 13 003	Geräte und Ausrüstungsgegenstände für Gymnastik und Leicht- oder Schwerathletik - für Gymnastik	1000 DM	83 799	70 656	82 386	20
3640 13 005	- für Leicht- oder Schwerathletik	1000 DM	1 302	2 813	3 200	5
3640 14 100	Spezialsporthandschuhe; Ball- und Freiluftsportgeräte, a.n.g.; Schwimm- und Planschbecken - Spezialsporthandschuhe aus Leder oder rekonstituiertem Leder	Paar 1000 DM	.	.	.	2
3640 14 300	- Golfschläger und andere Golfausrüstungen	1000 DM	-	-	-	-
3640 14 500	- Geräte und Ausrüstungen, für Tischtennis	1000 DM	5 064	4 476	5 276	5
3640 14 630	- Tennisschläger, Federball- u.ä. Schläger, auch ohne Bespannung - - Tennisschläger	St 1000 DM	-	-	-	-

5 Produktion nach Güterarten - Deutschland

Melde-Nr.	Bezeichnung	Einheit	4. VJ 1995	3. VJ 1996	4. VJ 1996	4. VJ 1996 Anzahl Unternehmen
1	2	3	4	5	6	7
3640 14 650	- - Federball- u.ä. Schläger	St 1000 DM	.	.	.	1
3640 14 800	- Bälle (ohne Golf- und Tischtennisbälle)	1000 St 1000 DM	5 460 20 283	4 321 16 399	5 317 18 290	8
3640 14 903	- Andere Geräte und Ausrüstungsgegenstände, für andere Sportarten oder Freiluftspiele	1000 DM	30 245	38 388	31 348	21
3640 14 909	- - Schaukeln und Rutschen u.a. Spielplatzgeräte	1000 DM	29 908	29 172	31 926	24
3640 15 300	- Angelruten u.a. Angelgerät; andere Ausrüstungsgegenstände für Jagd oder Sportfischerei	1000 DM	.	1 904	.	2
3640 15 500	- Angelruten, Angelhaken und Angelrollen	1000 DM	.	.	.	2
3650 11 000	- Anderes Angelgerät (z.B. Handnetze zum Landen von Fischen, Schmetterlingsnetze), Lockgeräte u.ä. Jagdgeräte	1000 DM	.	.	.	2
3650 12 300	Puppen, nur Nachbildungen von Menschen darstellend	St 1000 DM	262 969 18 814	219 226 15 015	278 579 17 914	12
3650 12 530	Spielzeug, Tiere oder nichtmenschliche Wesen darstellend	St 1000 DM	1 034 914 46 291	802 540 36 038	981 040 43 822	16
3650 12 550	- Füllmaterial enthaltend	St 1000 DM	18 000	1 522 255 12 663	2 045 271 16 145	10
3650 12 590	- aus Holz, Kunststoff und aus anderen Stoffen	St 1000 DM	5 039 125	6 171 205 3 631	5 315 535 3 747	5
3650 13 300	- - aus Kunststoff	St 1000 DM	.	.	.	1
3650 13 500	- - aus anderen Stoffen	St 1000 DM	.	.	.	1
3650 20 300	Teile und Zubehör für Puppen	1000 DM	1 281	802	847	8
3650 20 550	- Bekleidung und Bekleidungszubehör, Schuhe und Kopfbedeckungen	1000 DM	2 659	2 478	2 822	7
3650 20 930	- Andere Teile und Zubehör, für Puppen	1000 DM	164 998	118 662	144 910	19
3650 20 950	Elektrische Eisenbahnen (einschl. Zubehör); verkleinerte Modelle, Bausätze und Baukastenspielzeug	1000 DM	19 096	15 805	19 242	13
3650 20 990	- Elektrische Eisenbahnen (einschl. Schienen, Signalen u.a. Zubehör)	St 1000 DM	.	.	.	2
3650 31 300	- Maßstabgetreu verkleinerte Modelle zum Zusammenbauen (ohne elektrische Eisenbahnen)	St 1000 DM	.	.	.	2
3650 31 500	- - aus Kunststoff	St 1000 DM	.	.	.	2
3650 31 900	- - aus anderen Stoffen	St 1000 DM	.	.	.	2
3650 32 500	- Andere Bausätze und Baukastenspielzeug	St 1000 DM	19 388	15 240	24 598	9
3650 32 900	- - aus Holz	St 1000 DM	8 471	844 159 7 114	957 016 7 694	10
3650 33 100	- - aus Kunststoff	St 1000 DM	.	2 868 265	15 250	3
3650 33 300	- - aus anderen Stoffen	St 1000 DM	123 021 6 827	108 786 5 491	128 562 5 418	5
3650 33 500	Puppenwagen, Spielfahrzeuge	St 1000 DM	37 559	468 983 35 795	576 558 41 144	8
3650 33 900	- Puppenwagen	St 1000 DM	.	.	.	2
3650 34 300	- Spielfahrzeuge, zum Besteigen und Fortbewegen durch Kinder geeignet	St 1000 DM	7 138 902 25 563	3 896 096	6 231 404	4
3650 34 500	Puzzles	St 1000 DM	.	.	.	2
3650 34 900	- aus Holz	St 1000 DM	.	.	.	2
3650 35 300	- aus anderen Stoffen	St 1000 DM	.	.	.	2
3650 36 300	Anderes Spielzeug, a.n.g.	St 1000 DM	.	.	.	4
3650 36 500	- Musikspielzeuginstrumente und -geräte	St 1000 DM	.	.	.	1
3650 36 900	- Anderes Spielzeug, in Zusammenstellungen oder auf Unterlagen u.ä. aufgemacht	St 1000 DM	.	.	.	4

5 Produktion nach Güterarten - Deutschland

Melde-Nr.	Bezeichnung	Einheit	4. VJ 1995	3. VJ 1996	4. VJ 1996	4. VJ 1996 Anzahl Unternehmen
1	2	3	4	5	6	7
3650 33 430	- Spielzeug und Modelle, mit eingebautem Motor - - Spielzeug und Modelle, aus Kunststoff	St 1000 DM	. 2 141	430 488 1 871	390 863 2 233	4
3650 33 490	- - Spielzeug und Modelle, aus anderen Stoffen	St 1000 DM	69 243 3 031	2
3650 33 500	- Spielzeugwaffen	St 1000 DM	1
3650 33 630	- Anderes Spielzeug aus Kunststoff, Kautschuk und Spinnstoffen - - aus Kunststoff	1000 DM	113 762	108 315	115 335	42
3650 33 650	- - aus Kautschuk	1000 DM	.	.	.	1
3650 33 670	- - aus Spinnstoffen	1000 DM	.	.	.	1
3650 33 730	- Anderes Spielzeug aus Metall und aus anderen Stoffen - - Miniaturmodelle aus Metall, im Spritzgußverfahren hergestellt	1000 DM	.	.	.	3
3650 33 750	- - Anderes Spielzeug aus Metall	1000 DM	3 681	2 891	3 458	6
3650 33 790	- - Anderes Spielzeug aus anderen Stoffen	1000 DM	17 766	13 951	18 042	18
3650 41 000	Spielkarten	t 1000 DM	1 244 18 422	604 8 723	. .	2
3650 42 000	Videospiele für Fernsehempfangsgeräte	St 1000 DM	- -	- -	- -	-
3650 43 100	Billardspiele und Zubehör; Spiele, mit Münzen oder Spielmarken betrieben; elektrische Autorennspiele; andere Gesellschaftsspiele - Billardspiele und Zubehör	St 1000 DM	2
3650 43 300	- Spiele, mit Münzen oder Spielmarken betrieben (ohne Kegelanlagen), Teile dafür	St 1000 DM	141 031 51 598	161 607 66 250	254 043 117 653	10
3650 43 550	- Elektrische Auto-Rennspiele; andere Gesellschaftsspiele - - Elektrische Auto-Rennspiele, die den Charakter von Gesellschaftsspielen haben	St 1000 DM	- -	- -	- -	-
3650 43 590	- - Andere Gesellschaftsspiele	t 1000 DM	54 573	41 854	59 146	8
3661 10 300	Phantasieschmuck - Manschettenknöpfe u.ä. Knöpfe	kg 1000 DM	. 7 326	26 604 5 391	. 7 135	6
3661 10 503	- Anderer Phantasieschmuck, aus unedlen Metallen, auch versilbert, vergoldet oder platinisiert, Imitationsschmuck u.ä. - - vergoldet, versilbert oder platinisiert	kg 1000 DM	54 435 19 999	50 666 18 463	70 413 18 566	23
3661 10 505	- - Anderer Phantasieschmuck aus unedlen Metallen	kg 1000 DM	. 8 409	. 7 688	. 10 384	9
3661 10 507	- - Glas-, Kunststoff- und sonstige Imitations-Schmuckhalbfabrikate und -Schmuck (nach Gablonzer Art), in Verbindung mit unedlen Metallen	kg 1000 DM	. 3 653	254 3 044	. 3 196	11
3661 10 900	- Anderer Phantasieschmuck, a.n.g.	kg 1000 DM	24 514 1 309	15 832 1 064	17 728 891	4
3662 11 100	Besen und Bürstenwaren, für Straßen- und Haushaltsreinigung, Tierpflege u.a. - Besen, aus Reisig oder anderen pflanzlichen Stoffen, gebunden, auch mit Stiel	1000 St 1000 DM	261 1 045	255 973	283 1 120	4
3662 11 300	- Von Hand zu führende mechanische Fußbodenkehrer ohne Motor	1000 St 1000 DM	2
3662 11 530	- Bürstenwaren für die Straßen- und Haushaltsreinigung (einschl. Schuh- und Kleiderbürsten); Bürsten für die Tierpflege - - für die Haushaltsreinigung	1000 St 1000 DM	17 506 23 332	14 445 20 439	15 587 20 763	17
3662 11 550	- - für die Straßenreinigung	1000 St 1000 DM	576 1 081	834 1 632	669 1 716	10
3662 11 570	- - für die Tierpflege	1000 St 1000 DM	2

5 Produktion nach Güterarten - Deutschland

Melde-Nr.	Bezeichnung	Einheit	4. VJ 1995	3. VJ 1996	4. VJ 1996	4. VJ 1996 Anzahl Unternehmen
1	2	3	4	5	6	7
3662 11 900	- Andere Besen und Bürsten, a.n.g. Bürsten und Pinsel zur Körperpflege; Pinsel für Kunstmaler u.ä.; Pinsel zum Auftragen von kosmetischen Erzeugnissen	1000 St 1000 DM	5 560 11 545	4 959 11 173	5 821 10 919	14
3662 12 100	- Zahnbürsten	1000 St 1000 DM	91 352 56 599	103 870 64 495	103 694 59 835	6
3662 12 330	- Rasierpinsel, Haarbürsten, andere Körperpflegebürsten	1000 St 1000 DM	113 423	.	.	3
3662 12 350	- - Rasierpinsel	1000 St 1000 DM	1 534 3 324	1 612 3 738	1 540 3 468	6
3662 12 390	- - Haarbürsten	1000 St 1000 DM	2 642 2 579	2 991 1 837	2 378 1 738	10
3662 12 500	- - Andere Bürsten zur Körperpflege	1000 St 1000 DM	21 827 12 037	27 166 14 403	21 311 12 478	14
3662 12 700	- Pinsel für Kunstmaler und Schreibpinsel	1000 St 1000 DM	88 304 8 710	79 958 9 877	93 851 12 053	11
3662 12 700	- Pinsel zum Auftragen von kosmetischen Erzeugnissen	1000 St 1000 DM	88 304 8 710	79 958 9 877	93 851 12 053	11
3662 13 330	- Andere Bürsten und Pinsel, a.n.g. - Bürsten und Pinsel zum Auftragen von Anstrichfarben, Lack oder dergleichen	1000 St 1000 DM	608 1 581	197 1 123	202 1 092	6
3662 13 330	- - Bürsten (z.B. Deckenbürsten)	1000 St 1000 DM	608 1 581	197 1 123	202 1 092	6
3662 13 350	- - Pinsel	1000 St 1000 DM	12 667 13 178	18 148 17 671	14 020 14 595	14
3662 13 500	- Kissen und Roller, zum Anstreichen	1000 St 1000 DM	22 085 21 520	27 363 27 167	25 333 22 549	9
3662 13 700	- Bürsten, die Teile von Maschinen, Apparaten oder Fahrzeugen sind	1000 St 1000 DM	32 949 61 383	59 926 60 985	74 532 59 170	28
3663 10 000	Karusselle, Luftschaukeln, Schießbuden u.ä. Geräte und Ausrüstungen für das Schaustellergewerbe	1000 DM	14 256	19 873	31 155	5
3663 21 130	Kugelschreiber; Schreiber und Markierstifte, mit Filzspitze o.ä. poröser Spitze; Füllbleistifte	1000 St 1000 DM	14 187 28 886	14 946 32 852	13 979 31 555	10
3663 21 130	- Kugelschreiber	1000 St 1000 DM	14 187 28 886	14 946 32 852	13 979 31 555	10
3663 21 150	- - mit Tinte	1000 St 1000 DM	14 187 28 886	14 946 32 852	13 979 31 555	10
3663 21 150	- - Andere Kugelschreiber mit Schaft oder Kappe aus Edelmetallen oder Edelmetallplattierungen	1000 St 1000 DM	345 5 404	278 3 496	270 3 548	6
3663 21 170	- - mit auswechselbarer Mine	1000 St 1000 DM	83 431 46 698	78 825 40 899	97 596 47 683	19
3663 21 190	- - Andere Kugelschreiber, a.n.g.	1000 St 1000 DM	17 054 2 537	11 517 3 385	17 169 2 913	7
3663 21 300	- Schreiber und Markierstifte, mit Filzspitze oder anderer poröser Spitze	1000 St 1000 DM	115 815 47 481	131 059 53 286	131 442 52 194	24
3663 21 500	- Füllbleistifte (Dreh- und Druckstifte)	1000 St 1000 DM	3 812 28 123	5 109 23 133	3 664 24 298	12
3663 22 300	Füllfederhalter und andere Füllhalter	1000 St 1000 DM	3 087 17 860	2 443 12 782	2 781 14 703	5
3663 22 300	- Füllfederhalter und andere Füllhalter, zum Zeichnen mit Tusche	1000 St 1000 DM	3 087 17 860	2 443 12 782	2 781 14 703	5
3663 22 550	- - Andere Füllfederhalter und andere Füllhalter	1000 St 1000 DM	329 23 256	314 23 675	235 20 441	7
3663 22 550	- - mit Schaft oder Kappe aus Edelmetallen oder Edelmetallplattierungen	1000 St 1000 DM	329 23 256	314 23 675	235 20 441	7
3663 22 590	- - Andere Füllfederhalter u.ä. Füllhalter, a.n.g.	1000 St 1000 DM	3 051 15 392	3 128 20 859	2 982 18 336	9
3663 23 100	Zusammenstellungen von Schreibgeräten; Minen für Kugelschreiber; Schreibfedern und Teile für Schreibgeräte	1000 St 1000 DM	225 132 2 306	65 657 1 401	1 640	4
3663 23 100	- Zusammenstellungen von Kugelschreibern, Füllhaltern und/oder Füllbleistiften	kg 1000 DM	225 132 2 306	65 657 1 401	1 640	4
3663 23 350	- - Minen für Kugelschreiber, aus Kugeln und Tintenbehälter bestehend	1000 St 1000 DM	15 647 5 836	15 113 6 874	12 919 4 889	5
3663 23 350	- - mit Tinte	1000 St 1000 DM	15 647 5 836	15 113 6 874	12 919 4 889	5
3663 23 390	- - Andere Minen für Kugelschreiber	1000 St 1000 DM	131 289 12 810	136 758 15 238	120 106 15 263	12

5 Produktion nach Güterarten - Deutschland

Melde-Nr.	Bezeichnung	Einheit	4. VJ 1995	3. VJ 1996	4. VJ 1996	4. VJ 1996 Anzahl Unternehmen
1	2	3	4	5	6	7
3663 23 530	- Schreibfedern; Teile für Schreibgeräte u.dgl. - Schreibfedern und Schreibfederspitzen	kg 1000 DM	2 559	2 157	1 911	3
3663 23 550	- Teile für Schreibgeräte u.dgl.	1000 DM	47 661	48 368	81 185	32
3663 24 100	Blei-, Kopier- und Farbstifte, Griffel, Minen für Stifte, Pastellstifte, Zeichenkohle, Schreib- oder Zeichenkreide und Schneiderkreide - Stifte mit festem Schutzmantel (Blei-, Kopier- und Farbstifte)	1000 St 1000 DM	102 111 27 974	131 549 32 620	104 378 28 885	5
3663 24 300	- Minen für Stifte	1000 St 1000 DM	95 509 4 035	134 463 5 852	106 689 3 847	4
3663 24 500	- Schreib- oder Zeichenkreide, Schneiderkreide u.ä.	kg 1000 DM	108 495 3 105	95 493 3 447	94 284 3 243	6
3663 25 100	Schiefertafeln u.ä. Tafeln; Datumstempel, Petschaften, Nummernstempel u.dgl.; Farbbänder für Schreibmaschinen u.ä. Farbbänder; Stempelkissen - Schiefertafeln und Tafeln zum Schreiben oder Zeichnen, auch gerahmt	1000 St 1000 DM	54 15 927	53 16 428	59 14 521	13
3663 25 300	- Datumstempel, Petschaften, Nummernstempel u.ä. Waren; Zusammensetzstempel und Druckkästen, für den Handgebrauch	1000 St 1000 DM	785 14 996	707 11 854	764 12 896	29
3663 25 500	- Stempelkissen, auch getränkt, auch mit Schachteln	1000 St 1000 DM	47 .	47 249	. .	3
3663 25 701	- Farbbänder für Schreibmaschinen u.ä. Farbbänder, mit Tinte oder anders für Abdrucke präpariert, auch auf Spulen oder in Kassetten - aus Gewebe mit einer Breite bis 220 mm, auf Spule	1000 St 1000 DM	499 2 108	109 1 020	143 1 431	3
3663 25 703	- aus Gewebe mit einer Breite bis 220 mm, in Kassette	1000 St 1000 DM	4 710 21 014	3 080 14 446	3 317 15 759	6
3663 25 705	- aus anderem Material mit einer Breite bis 220 mm, auf Spule oder in Kassette	1000 St 1000 DM	2 770 8 062	2 546 8 222	2 444 7 967	3
3663 25 707	- Farbtücher, mit einer Breite von mehr als 220 mm (Drucktücher)	1000 St 1000 DM	51 1 852	15 742	20 1 090	4
3663 31 300	Schirme; Stöcke, Peitschen u.ä. Waren - Regenschirme und Sonnenschirme (einschl. Stockschirmen, Gartenschirmen u.ä. Waren)	1000 St 1000 DM	167 9 576	167 11 737	140 8 062	16
3663 31 500	- Gehstöcke, Sitzstöcke, Peitschen, Reitpeitschen u.ä. Waren	1000 St 1000 DM	2
3663 32 000	Teile, Ausstattungen und Zubehör für Schirme, Stöcke und Peitschen	1000 DM	.	.	.	8
3663 33 330	Knöpfe; Druckknöpfe und Teile dafür; Reißverschlüsse - Knöpfe - Druckknöpfe und Teile dafür	kg 1000 DM	743 609 24 306	920 112 26 882	918 607 26 939	6
3663 33 350	- Knöpfe aus Kunststoff, nicht mit Spinnstoffen überzogen	kg 1000 DM	676 967 23 066	626 928 20 260	695 867 24 594	25
3663 33 370	- Knöpfe aus unedlen Metallen, nicht mit Spinnstoffen überzogen	kg 1000 DM	302 162 8 670	289 980 7 767	275 683 8 661	8
3663 33 390	- Andere Knöpfe	kg 1000 DM	. .	12 059 1 528	19 251 2 198	3
3663 33 503	- Reißverschlüsse - mit Zähnen aus unedlen Metallen	1000 m 1000 DM	3 366 8 634	4 020 9 592	4 864 11 401	6
3663 33 505	- mit Zähnen aus Kunststoff	1000 m 1000 DM	12 344 22 097	16 073 19 509	14 831 24 447	5
3663 34 300	Knopfformen u.ä. Knopfteile, Knopfröhlänge; Teile für Reißverschlüsse - Knopfformen und andere Knopfteile; Knopfröhlänge	kg 1000 DM	1
3663 34 500	- Teile für Reißverschlüsse (einschl. Bändern und Streifen)	1000 DM	.	.	.	1

StBA, FS4, R 3.1, 4.VJ 1996

5 Produktion nach Güterarten - Deutschland

Melde-Nr.	Bezeichnung	Einheit	4. VJ 1995	3. VJ 1996	4. VJ 1996	4. VJ 1996 Anzahl Unternehmen
1	2	3	4	5	6	7
3663 40 000	Linoleum; Fußbodenbeläge, aus einer Spinnstoffunterlage mit einer Deckschicht oder einem Überzug bestehend, auch zugeschnitten	1000 m2 1000 DM	4 368 .	3 367 57 220	3 731 63 055	3
3663 50 300	Erzeugnisse aus Menschenhaaren oder Tierhaaren; ähnliche Erzeugnisse aus Spinnstoffen - Menschenhaare; Wolle, Tierhaare u.ä. Spinnstoffe, für die Herstellung von Perücken u.ä. Waren zugerichtet	kg 1000 DM	3 317 .	3 048 .	2 927 .	4
3663 50 500	- Perücken, Bärte, Augenbrauen, Wimpern u.dgl., aus Menschenhaaren, Tierhaaren oder Spinnstoffen; Waren aus Menschenhaaren, a.n.g.	kg 1000 DM	4 050 .	3 920 .	4 090 .	5
3663 61 100	Feuerzeuge und andere Anzünder; Tabakpfeifen, Zigarren- und Zigarettenspitzen, Teile dafür - Feuerzeuge und andere Anzünder, auch mechanisch oder elektrisch	1000 St 1000 DM	3
3663 61 350	- Pfeifen und Pfeifenköpfe - - aus Wurzelholz oder anderem Holz	1000 St 1000 DM	1
3663 61 390	- - aus anderen Stoffen	1000 St 1000 DM	- -	- -	- -	-
3663 61 500	- Zigarren- und Zigarettenspitzen und Teile dafür; Teile für Tabakpfeifen	t 1000 DM	2
3663 62 100	Zündmetalllegierungen, Erzeugnisse aus leicht entzündlichen Stoffen; Teile für Anzünder; Pfeifenrohformen - Cer-Eisen und andere Zündmetalllegierungen in jeder Form; Erzeugnisse aus leicht entzündlichen Stoffen	kg 1000 DM	2 438 469 9 067	1 605 035 6 193	3 144 633 9 547	5
3663 62 300	- Teile für Anzünder (ohne Feuersteine und Dochte)	1000 DM	-	-	-	-
3663 62 500	- Pfeifenrohformen aus Wurzelholz oder anderem Holz	kg 1000 DM	- -	- -	- -	-
3663 63 000	Zündhölzer (ohne Feuerwerkskörper und andere pyrotechnische Artikel)	kg 1000 DM	- -	- -	- -	-
3663 64 000	Flüssige Brennstoffe und brennbare Flüssiggase für Feuerzeuge oder Anzünder, in Behältnissen mit einem Fassungsvermögen von 300 cm3 oder weniger	St 1000 DM	- -	- -	- -	-
3663 71 303	Fest-, Karnevals- o.ä. Unterhaltungsartikel (einschl. Zauber- und Scherzartikeln) - Weihnachtsartikel - - aus Glas	1000 DM	28 621	29 469	24 197	10
3663 71 309	- - aus anderen Stoffen	1000 DM	9 938	9 161	9 608	16
3663 71 550	- Festartikel für andere Feste, Karnevals- oder andere Unterhaltungsartikel - - aus Papier oder Pappe	1000 DM	20 143	15 269	27 769	12
3663 71 590	- - aus anderen Stoffen	1000 DM	10 084	1 969	9 769	5
3663 72 300	Kinderwagen und Teile dafür - Kinderwagen	St 1000 DM	53 054 18 399	43 230 15 339	72 455 24 554	9
3663 72 500	- Teile für Kinderwagen	1000 DM	10 604	8 319	12 461	8
3663 73 150	Kämme, Einsteckkämme, Haarspangen u.dgl.; Haarnadeln, Frisieradeln u.ä.; Parfümerstäuber und Vorrichtungen dafür; Puderquasten und -kissen - Frisierkämme, Einsteckkämme, Haarspangen und dergleichen - - aus Hartkautschuk oder Kunststoff	kg 1000 DM	44 941 4 645	33 786 4 614	40 096 4 210	3
3663 73 190	- - aus anderen Stoffen	kg 1000 DM	1
3663 73 300	- Haarnadeln, Frisieradeln, Haarklammern, Lockenwickler u.ä. Waren und Teile dafür	kg 1000 DM	3 644	150 475 3 798	176 866 4 194	8

5 Produktion nach Güterarten - Deutschland

Melde-Nr.	Bezeichnung	Einheit	4. VJ 1995	3. VJ 1996	4. VJ 1996	4. VJ 1996 Anzahl Unternehmen
1	2	3	4	5	6	7
3663 73 500	- Parfümzerstäuber u.ä. Zerstäuber zu Toilettezzwecken, und Vorrichtungen und Köpfe dafür	kg 1000 DM	-	-	-	-
3663 73 700	- Puderquasten und Kissen, zum Auftragen von Kosmetik- oder Körperpflegemitteln	1000 St 1000 DM	-	-	-	-
3663 74 000	Instrumente, Apparate, Geräte und Modelle zu Vorführzwecken (z.B. beim Unterricht oder auf Ausstellungen)	kg 1000 DM	90 536	62 389	97 784	23
3663 75 000	Kerzen (Lichte) aller Art und dergleichen	t 1000 DM	31 074 116 777	29 793 125 747	40 491 153 552	30
3663 76 500	Künstliche Blumen, künstliches Blattwerk und künstliche Früchte sowie Teile dafür, Waren daraus - aus Kunststoff	1000 DM	-	-	-	-
3663 76 900	- aus anderen Stoffen	1000 DM	10 482	10 761	8 106	10
3663 77 100	Andere Waren, a.n.g. - Waren aus Därmen, Golfschlägerhäutchen, Blasen oder Sehnen	kg 1000 DM	-	-	-	-
3663 77 200	- Vogelbälge und andere Vogelteile mit ihren Federn oder Daunen, Teile von Federn, Daunen und Waren daraus	kg 1000 DM	1 187 308 37 234	844 054 23 962	1 143 203 33 397	16
3663 77 300	- Tierische Schnitzstoffe, bearbeitet und Waren daraus	kg 1000 DM	.	.	.	1
3663 77 400	- Pflanzliche oder mineralische Schnitzstoffe, bearbeitet und Waren daraus; andere geformte oder geschnitzte Waren, a.n.g.; nicht gehärtete Gelatine, bearbeitet und Waren daraus	kg 1000 DM	.	.	.	2
3663 77 500	- Handsiebe	kg 1000 DM	.	.	.	1
3663 77 700	- Vakuum-Isolierflaschen u.ä. Vakuum-Isolierbehälter; Teile dafür (ohne Glaskolben)	kg 1000 DM	2 351 505 38 301	1 794 077 30 577	1 962 011 30 305	6
3663 77 900	- Schneiderpuppen, Schaufensterpuppen u.ä. Waren; bewegliche Figuren und Ausstellungsstücke für Schaufenster	kg 1000 DM	5 701	3 941	8 751	5
3699 00 000	Veredlung von Erzeugnissen dieser Güterabteilung (ohne Möbelveredlung und ohne Polsterung von Sitzmöbeln)	1000 DM	33 135	17 085	18 481	29
3710 10 100	Sekundärrohstoffe Metallische Sekundärrohstoffe - Recycling von Eisen- und Stahlschrott	t 1000 DM	713 840 124 544	735 720 114 921	737 054 117 503	41
3710 10 200	- Recycling von NE-Metallschrott	t 1000 DM	65 466 52 004	79 101 70 893	74 956 69 883	37
3720 10 100	Nichtmetallische Sekundärrohstoffe - Recycling von textilen Altmaterialien und Reststoffen	t 1000 DM	.	2 772 2 844	.	3
3720 10 200	- Recycling von Altmaterialien und Reststoffen aus Papier, Karton und Pappe	t 1000 DM	255 071 44 261	276 290 31 584	306 163 29 883	23
3720 10 300	- Recycling von Altmaterialien und Reststoffen aus Glas	t 1000 DM	139 759 6 262	133 694 5 930	147 672 .	7
3720 10 400	- Recycling von Altmaterialien und Reststoffen aus Kunststoffen	t 1000 DM	20 993 .	39 239 30 327	39 448 29 685	34
3720 10 500	- Recycling von anderen Altmaterialien und Reststoffen	t 1000 DM	1 998 340 59 757	2 237 373 67 209	2 274 298 49 748	46
Energie						
4010 10 300	Elektrischer Strom - aus Wärme- und Wasserkraft (ohne Kernenergie) darunter zum Absatz bestimmt	1000 MWh 1000 MWh 1000 DM	* 16 887 16 887	12 570 12 570 -	14 081 14 081 -	.
4010 10 500	- aus Kernenergie darunter zum Absatz bestimmt	1000 MWh 1000 MWh 1000 DM	* - -	- - -	- - -	-
4010 10 700	- aus Wasserkraft darunter zum Absatz bestimmt	1000 MWh 1000 MWh 1000 DM	* 277 277	276 276 -	254 254 -	.

5 Produktion nach Güterarten - Deutschland

Melde-Nr.	Bezeichnung	Einheit	4. VJ 1995	3. VJ 1996	4. VJ 1996	4. VJ 1996 Anzahl Unternehmen
1	2	3	4	5	6	7
4010 10 930	- aus anderen Energien - - aus Windenergie darunter zum Absatz bestimmt	1000 MWh 1000 MWh 1000 DM	* - -	- - -	- - -	- - -
4010 10 950	- - aus Sonnenenergie darunter zum Absatz bestimmt	1000 MWh 1000 MWh 1000 DM	* - -	- - -	- - -	- - -
4010 10 990	- - aus anderen Energiequellen darunter zum Absatz bestimmt	1000 MWh 1000 MWh 1000 DM	* - -	- - -	- - -	- - -
4010 20 000	Verbrauchte (bestrahlte) Brennstoffelemente (Stäbe, Kartuschen von Kernreaktoren (EURATOM) darunter zum Absatz bestimmt	g g 1000 DM	* - -	- - -	- - -	- - -
4010 30 000	Dienstleistungen der Elektrizitätsverteilung Gase (ohne Erdgas, Erdölgas u.a. gasförmige Kohlenwasserstoffe) - Naturgas (ohne Erdgas und Erdölgas) - - Klärgas darunter zum Absatz bestimmt	1000 DM 1000 MWh 1000 MWh 1000 DM	* - - -	- - - -	- - - -	- - - -
4020 10 110	- - Biogas darunter zum Absatz bestimmt	1000 MWh 1000 MWh 1000 DM	* - -	- - -	- - -	- - -
4020 10 130	- - Deponiegas darunter zum Absatz bestimmt	1000 MWh 1000 MWh 1000 DM	* - -	- - -	- - -	- - -
4020 10 150	- - Grubengas darunter zum Absatz bestimmt	1000 MWh 1000 MWh 1000 DM	* - -	- - -	- - -	- - -
4020 10 170	- - Andere Naturgase, a.n.g. darunter zum Absatz bestimmt	1000 MWh 1000 MWh 1000 DM	* - -	1 094 1 094 -	1 165 1 165 -	1 112 1 112 -
4020 10 190	- Gas aus Kohle - - Kokereigas darunter zum Absatz bestimmt	1000 MWh 1000 MWh 1000 DM	* - -	6 483 6 483 -	6 347 6 347 -	6 463 6 463 -
4020 10 350	- - Hochofengas darunter zum Absatz bestimmt	1000 MWh 1000 MWh 1000 DM	* - -	10 872 10 872 -	10 399 10 399 -	11 210 11 210 -
4020 10 390	- - Anderes Gas aus Kohle (z.B. Generatorgas, Wassergas, Schwelgas) darunter zum Absatz bestimmt	1000 MWh 1000 MWh 1000 DM	* - -	- - -	- - -	- - -
4020 10 900	- - Anderes hergestelltes Gas (z.B. Spaltgas, Mischgas) darunter zum Absatz bestimmt	1000 MWh 1000 MWh 1000 DM	* - -	- - -	- - -	- - -
4020 20 000	Dienstleistungen der Verteilung von gasförmigen Brennstoffen durch Rohrleitungen Fernwärme mit Dampf und Warmwasser - Fernwärme mit Dampf - - für Produktions- und Heizzwecke darunter zum Absatz bestimmt	1000 DM TJ TJ 1000 DM	* - - -	- - - -	- - - -	- - - -
4030 10 130	- - für Stromerzeugung darunter zum Absatz bestimmt	TJ TJ 1000 DM	* - -	- - -	- - -	- - -
4030 10 150	- Fernwärme mit Warmwasser - - für Produktionszwecke darunter zum Absatz bestimmt	TJ TJ 1000 DM	* - -	- - -	- - -	- - -
4030 10 350	- - für Heizzwecke darunter zum Absatz bestimmt	TJ TJ 1000 DM	* - -	- - -	- - -	- - -
4030 10 530	- Genutzte Ab- und Umgebungswärme, Heißluft - - Genutzte Abwärme darunter zum Absatz bestimmt	TJ TJ 1000 DM	* - -	- - -	- - -	- - -
4030 10 550	- - Genutzte Umgebungswärme darunter zum Absatz bestimmt	TJ TJ 1000 DM	* - -	- - -	- - -	- - -
4030 10 570	- - Heißluft darunter zum Absatz bestimmt	TJ TJ 1000 DM	* - -	- - -	- - -	- - -
4030 10 700	- Energie in kalter Form (z.B. Kühlwasser, Eis und Schnee, Kälte) darunter zum Absatz bestimmt	TJ TJ 1000 DM	* - -	- - -	- - -	- - -

5 Produktion nach Güterarten - Deutschland

Melde-Nr.	Bezeichnung	Einheit	4. VJ 1995	3. VJ 1996	4. VJ 1996	4. VJ 1996 Anzahl Unternehmen
1	2	3	4	5	6	7
4030 10 900	- Dienstleistungen der Verteilung von Fernwärme	1000 DM	-	-	-	-
	Erzeugnisse und Dienstleistungen der Wasserversorgung					
4100 11 100	Wasser mit Trinkwasserqualität					
	- Grundwasser (ohne Uferfiltrat und angereichertes Grundwasser)	1000 m3	*	-	-	-
	darunter zum Absatz bestimmt	1000 m3	-	-	-	-
		1000 DM	-	-	-	-
4100 11 300	- Quellwasser	1000 m3	*	-	-	-
	darunter zum Absatz bestimmt	1000 m3	-	-	-	-
		1000 DM	-	-	-	-
4100 11 510	- Oberflächenwasser	1000 m3	*	-	-	-
	- - Flußwasser	1000 m3	-	-	-	-
	darunter zum Absatz bestimmt	1000 m3	-	-	-	-
		1000 DM	-	-	-	-
4100 11 550	- - Seewasser	1000 m3	*	-	-	-
	darunter zum Absatz bestimmt	1000 m3	-	-	-	-
		1000 DM	-	-	-	-
4100 11 570	- - Talsperrwasser	1000 m3	*	-	-	-
	darunter zum Absatz bestimmt	1000 m3	-	-	-	-
		1000 DM	-	-	-	-
4100 11 590	- - Uferfiltrat	1000 m3	*	-	-	-
	darunter zum Absatz bestimmt	1000 m3	-	-	-	-
		1000 DM	-	-	-	-
4100 11 700	- Angereichertes Grundwasser	1000 m3	*	-	-	-
	darunter zum Absatz bestimmt	1000 m3	-	-	-	-
		1000 DM	-	-	-	-
4100 12 100	Wasser ohne Trinkwasserqualität					
	- Grundwasser (ohne Uferfiltrat und angereichertes Grundwasser)	1000 m3	*	-	-	-
	darunter zum Absatz bestimmt	1000 m3	-	-	-	-
		1000 DM	-	-	-	-
4100 12 300	- Quellwasser	1000 m3	*	-	-	-
	darunter zum Absatz bestimmt	1000 m3	-	-	-	-
		1000 DM	-	-	-	-
4100 12 510	- Oberflächenwasser	1000 m3	*	-	-	-
	- - Flußwasser	1000 m3	-	-	-	-
	darunter zum Absatz bestimmt	1000 m3	-	-	-	-
		1000 DM	-	-	-	-
4100 12 550	- - Seewasser	1000 m3	*	-	-	-
	darunter zum Absatz bestimmt	1000 m3	-	-	-	-
		1000 DM	-	-	-	-
4100 12 570	- - Talsperrwasser	1000 m3	*	-	-	-
	darunter zum Absatz bestimmt	1000 m3	-	-	-	-
		1000 DM	-	-	-	-
4100 12 590	- - Uferfiltrat	1000 m3	*	-	-	-
	darunter zum Absatz bestimmt	1000 m3	-	-	-	-
		1000 DM	-	-	-	-
4100 12 700	- Angereichertes Grundwasser	1000 m3	*	-	-	-
	darunter zum Absatz bestimmt	1000 m3	-	-	-	-
		1000 DM	-	-	-	-
4100 20 000	Dienstleistungen der Wasserverteilung	1000 DM	-	-	-	-
	Fertigteilbau					
4521 71 000	Bauleistungen an Wohngebäuden aus Fertigteilen	1000 DM	15 636	15 954	16 632	11
4521 72 000	Bauleistungen an Nichtwohngebäuden aus Fertigteilen	1000 DM	11 329	15 720	8 571	13
4521 73 000	Bauleistungen an anderen Fertigteilbauten	1000 DM	10 810	5 300	4 852	11

**Wert der zum Absatz bestimmten Produktion
nach Güterklassen und Güterabteilungen**

Früheres Bundesgebiet

6 Wert der zum Absatz bestimmten Produktion nach Güterklassen und Güterabteilungen
Früheres Bundesgebiet

Güter- klasse abteilung	Bezeichnung	4. VJ 1995	3. VJ 1996	4. VJ 1996	4. VJ 1996 Anzahl
		1000 DM			Unternehmen
1	2	3	4	5	6
10	Kohle und Torf	3 290 191	1 673 462	1 817 499	42
1010	Steinkohle und Steinkohlenbriketts	2 272 008	827 477	864 630	.
1020	Braunkohle und Braunkohlenbriketts	788 140	737 305	846 964	.
1030	Torf	.	.	.	40
1099	Veredlung von Erzeugnissen dieser Güterabteilung	.	.	.	2
11	Erdöl und Erdgas; Dienstleistungen bei der Gewinnung von Erdöl und Erdgas	715 060	560 985	988 195	8
1110	Erdöl und Erdgas	665 769	514 518	931 433	3
1120	Dienstleistungen bei der Gewinnung von Erdöl und Erdgas	49 291	46 466	56 762	5
12	Uran- und Thoriumerze	-	-	-	-
13	Erze	-	-	-	-
1310	Eisenerze	-	-	-	-
1320	NE-Metallerze (ohne Uran- und Thoriumerze)	-	-	-	-
1399	Veredlung von Erzeugnissen dieser Güterabteilung	-	-	-	-
14	Steine und Erden, sonstige Bergbauerzeugnisse	1 738 365	1 789 045	1 653 280	819
1411	Naturwerksteine	15 022	17 461	15 181	36
1412	Kalk-, Dolomit-, Gipsstein, Anhydrit, Kreide und Dolomit	144 152	146 203	140 083	77
1413	Tonschiefer	.	.	.	2
1421	Kies und Sand; gebrochene Natursteine	1 101 085	1 238 781	1 057 599	682
1422	Ton und Kaolin	79 372	79 882	82 966	34
1430	Chemische und Düngemittelminerale	.	.	84 236	11
1440	Salz und Natriumchlorid; Meerwasser	.	.	.	10
1450	Steine und Erden, a.n.g.; sonstige Bergbauerzeugnisse	.	.	54 803	22
1499	Veredlung von Erzeugnissen dieser Güterabteilung	.	.	.	7
15	Erzeugnisse des Ernährungsgewerbes	42 412 592	40 337 936	43 047 628	3 615
1511	Fleisch (ohne Geflügel)	2 013 086	2 296 586	2 210 168	308
1512	Geflügel	418 938	420 275	437 559	59
1513	Verarbeitetes Fleisch	3 856 799	3 902 874	3 928 649	710
1520	Fischerzeugnisse u.a. Meeresfrüchte	687 944	543 508	709 155	113
1531	Kartoffeln und Kartoffelerzeugnisse	452 614	291 994	335 708	53
1532	Frucht- und Gemüsesäfte	680 875	639 792	705 977	106
1533	Verarbeitetes Obst und Gemüse	1 184 224	1 421 335	1 227 157	175
1541	Öle und Fette, roh; Nebenprodukte	.	535 605	641 290	34
1542	Öle und Fette, raffiniert; Nebenprodukte	.	.	.	29
1543	Margarine u.ä. Nahrungsfette	.	.	.	12
1551	Milch und Milcherzeugnisse (ohne Speiseeis)	6 079 000	6 485 303	6 274 701	180
1552	Speiseeis	.	576 654	278 528	26
1561	Mahl- und Schälmlenerzeugnisse	896 989	889 818	893 685	100
1562	Stärke und Stärkeerzeugnisse	352 196	440 817	.	25
1571	Futtermittel für Nutztiere	1 076 612	1 143 685	1 201 933	127
1572	Futtermittel für sonstige Tiere	758 491	569 854	700 373	69
1581	Backwaren (ohne Dauerbackwaren)	2 477 802	2 523 936	2 612 292	1 106
1582	Dauerbackwaren	1 283 546	1 393 868	1 263 699	262
1583	Zucker	3 683 445	432 025	3 622 226	16
1584	Süßwaren (ohne Dauerbackwaren)	3 252 762	3 249 325	3 352 582	194
1585	Teigwaren	241 400	218 997	238 391	59
1586	Kaffee und Tee, Kaffee-Ersatz	1 854 251	1 566 365	1 698 095	52
1587	Würzen und Soßen	871 811	866 490	838 294	108
1588	Homogenisierte Lebensmittelzubereitungen und diätetische Lebensmittel	413 100	429 499	444 969	27
1589	Sonstige Nahrungsmittel (ohne Getränke)	1 393 924	1 456 880	1 454 253	262
1591	Spirituosen	638 746	565 302	612 880	98
1592	Ethylalkohol	42 053	32 973	44 758	15
1593	Wein; Weintrub, Weinstein	479 693	336 271	431 582	30
1594	Andere gegorene Getränke	26 690	38 765	34 581	39
1595	Wermutwein und andere aromatisierte Weine	.	.	.	4
1596	Bier	2 946 562	3 326 406	2 858 974	373
1597	Malz	206 683	207 703	209 854	37
1598	Mineralwasser, Erfrischungsgetränke u.a. nicht alkoholhaltige Getränke	2 209 058	2 569 481	2 228 331	449
1599	Veredlung von Erzeugnissen dieser Güterabteilung	.	32 543	38 014	17

StBA, FS4, R 3.1, 4.VJ 1996

6 Wert der zum Absatz bestimmten Produktion nach Güterklassen und Güterabteilungen
Früheres Bundesgebiet

Güter- klasse abteilung	Bezeichnung	4. VJ 1995	3. VJ 1996	4. VJ 1996	4. VJ 1996 Anzahl
		1000 DM			Unternehmen
1	2	3	4	5	6
16	Tabakerzeugnisse (einschließlich Veredlung)	.	.	.	19
1600	Tabakerzeugnisse	.	.	.	18
1699	Veredlung von Erzeugnissen dieser Güterabteilung	.	.	.	1
17	Textilien	6 631 402	5 717 091	6 171 906	1 240
1710	Textile Spinnstoffe und Garne	822 752	680 680	750 881	102
1720	Gewebe	1 507 366	1 279 077	1 428 108	196
1730	Textilveredlung	813 509	644 750	802 424	169
1740	Konfektionierte Textilwaren (ohne Bekleidung)	831 324	728 806	780 305	381
1751	Teppiche und Fußbodenbeläge	606 019	550 598	580 196	58
1752	Seilerwaren	28 929	.	.	28
1753	Vliesstoffe, auch getränkt, bestrichen, überzogen oder mit Lagen versehen	350 102	344 870	339 408	40
1754	Textilerzeugnisse, a.n.g.	795 640	.	.	221
1760	Gewirke und Gestricke	290 442	253 563	280 523	89
1771	Strumpfwaren	367 196	210 525	207 756	38
1772	Pullover, Strickjacken, Westen u.ä. Waren (einschl. Unterziehpullis), gewirkt oder gestrickt	218 123	253 170	217 438	150
18	Bekleidung	2 060 099	2 451 099	1 971 078	777
1810	Lederbekleidung	.	.	.	24
1821	Arbeits- und Berufsbekleidung	55 753	49 431	55 399	47
1822	Oberbekleidung (ohne Arbeits- und Berufsbekleidung)	1 114 360	1 514 432	1 065 694	406
1823	Wäsche	579 775	607 619	545 077	274
1824	Bekleidung und Bekleidungszubehör, a.n.g.	264 128	232 642	261 620	214
1830	Pelze und Pelzwaren	.	10 823	11 198	17
1899	Veredlung von Erzeugnissen dieser Güterabteilung	12 571	.	.	19
19	Leder und Lederwaren	1 017 676	927 980	.	312
1910	Leder	169 702	152 066	170 936	28
1920	Lederwaren (ohne Schuhe)	272 664	227 019	237 277	134
1930	Schuhe	559 497	536 771	521 816	149
1999	Veredlung von Erzeugnissen dieser Güterabteilung	15 813	12 123	.	7
20	Holz und Holzwaren, Kork und Korkwaren, Flecht- und Korbmacherwaren (ohne Möbel)	6 570 926	6 276 669	6 526 961	2 012
2010	Holz, gesägt, auch gehobelt oder imprägniert	1 487 253	1 572 767	1 469 181	922
2020	Sperrholz, Span- u.ä. Platten, Faserplatten; Furnierblätter; verdichtetes Holz	1 300 703	1 221 791	1 324 643	117
2030	Bautischler- und Zimmermannsarbeiten, aus Holz	2 932 366	2 627 741	2 890 077	780
2040	Verpackungsmittel, Lagerbehälter und Ladungsträger, aus Holz	222 954	226 314	225 451	184
2051	Andere Holzwaren	.	.	.	276
2052	Kork-, Flecht- und Korbmacherwaren	11 094	9 771	11 520	11
2099	Veredlung von Erzeugnissen dieser Güterabteilung	.	.	.	45
21	Papier	10 944 509	10 440 073	10 465 760	964
2111	Holzstoff und Zellstoff	.	.	.	4
2112	Papier, Karton und Pappe	4 808 309	4 576 612	4 721 827	210
2121	Wellpapier und -pappe; Verpackungsmittel aus Papier, Karton und Pappe	3 096 131	2 905 625	2 796 670	432
2122	Haushalts-, Hygiene- und Toilettenartikel aus Papier, Pappe und Zellstoff	1 488 070	1 425 291	1 443 082	42
2123	Schreibwaren und Bürobedarf aus Papier, Karton oder Pappe	367 215	357 651	362 579	92
2124	Tapeten	197 150	179 991	186 374	17
2125	Andere Waren aus Papier, Karton und Pappe	917 916	921 438	891 208	299
2199	Veredlung von Erzeugnissen dieser Güterabteilung	.	.	.	9

6 Wert der zum Absatz bestimmten Produktion nach Güterklassen und Güterabteilungen
Früheres Bundesgebiet

Güter- klasse abteilung	Bezeichnung	4. VJ 1995	3. VJ 1996	4. VJ 1996	4. VJ 1996 Anzahl
		1000 DM			Unternehmen
1	2	3	4	5	6
22	Verlags- und Druckerzeugnisse, bespielte Ton-, Bild- und Datenträger	16 576 801	15 605 828	17 140 575	2 686
2211	Buch- und Musikverlagserzeugnisse	1 744 978	2 023 331	1 892 224	361
2212	Zeitung u.a. periodische Druckschriften, mindestens viermal wöchentlich erscheinend	2 916 488	2 862 256	3 257 764	226
2213	Zeitung u.a. periodische Druckschriften, weniger als viermal wöchentlich erscheinend	2 662 619	2 555 926	2 813 838	525
2214	Bespielte Tonträger	.	.	.	26
2215	Sonstige Verlagserzeugnisse	.	129 303	131 903	120
2221	Druck von Zeitungen u.a. periodischen Druckschriften, mindestens viermal wöchentlich erscheinend (z.B. Tageszeitungen)	570 721	541 845	580 026	96
2222	Drucke, a.n.g.	7 191 307	6 346 935	7 168 170	1 672
2223	Druckweiterverarbeitung von Druckerzeugnissen	358 179	306 605	306 941	196
2224	Satzherstellung und Reproduktion	481 789	428 734	439 578	440
2225	Sonstige Dienstleistungen des Druckgewerbes	82 448	80 407	86 974	94
2231	Vervielfältigung von bespielten Tonträgern	.	.	.	12
2232	Vervielfältigung von bespielten Bildträgern	.	.	.	11
2233	Vervielfältigung von bespielten Datenträgern	.	.	.	14
23	Kokereierzeugnisse, Mineralölerzeugnisse, Spalt- und Brutstoffe	4 839 637	5 506 887	5 415 417	73
2310	Kokereierzeugnisse	613 723	605 259	563 977	.
2320	Mineralölerzeugnisse	4 158 427	4 816 434	4 754 212	70
2330	Spalt- und Brutstoffe	.	.	.	2
2399	Veredlung von Erzeugnissen dieser Güterabteilung	.	.	.	1
24	Chemische Erzeugnisse	37 741 540	39 668 678	38 335 576	1 399
2411	Industriegase	399 965	387 412	392 430	32
2412	Farbstoffe und Pigmente	1 707 180	1 727 046	1 644 116	71
2413	Sonstige anorganische Grundstoffe und Chemikalien	1 671 202	1 665 857	1 618 906	127
2414	Sonstige organische Grundstoffe und Chemikalien	5 559 053	5 822 064	5 777 077	135
2415	Düngemittel und Stickstoffverbindungen	545 821	622 199	629 324	44
2416	Kunststoffe, in Primärformen	5 922 574	6 396 588	6 258 172	161
2417	Synthetischer Kautschuk, in Primärformen	.	263 566	212 388	15
2420	Schädlingsbekämpfungs- und Pflanzenschutzmittel	747 037	744 203	.	51
2430	Anstrichmittel, Druckfarben und Kitt	2 966 816	3 409 641	3 100 526	344
2441	Pharmazeutische Grundstoffe	661 786	830 754	781 930	60
2442	Pharmazeutische Spezialitäten und sonstige pharmazeutische Erzeugnisse	6 815 944	7 362 188	7 071 400	265
2451	Seifen, Wasch-, Reinigungs- und Poliermittel	1 975 758	1 878 792	1 849 167	242
2452	Duftstoffe und Körperpflegemittel	1 956 398	1 909 816	1 799 975	149
2461	Pyrotechnische Erzeugnisse	213 868	167 418	209 313	13
2462	Klebstoffe und Gelatine	504 506	518 461	500 849	98
2463	Etherische Öle	.	.	.	41
2464	Fotochemische Erzeugnisse	.	691 043	545 406	17
2465	Unbespielte Ton-, Bild- und Datenträger	241 206	.	.	7
2466	Chemische Erzeugnisse, a.n.g.	3 009 268	3 144 349	3 046 289	309
2470	Chemiefasern	1 268 151	1 158 431	1 273 084	34
2499	Veredlung von Erzeugnissen dieser Güterabteilung	430 716	.	.	54
25	Gummi- und Kunststoffwaren	16 992 246	17 591 571	17 108 943	2 888
2511	Bereifungen, neu, aus Kautschuk	.	.	.	11
2512	Bereifungen, runderneuert	.	.	.	16
2513	Andere Gummiwaren (ohne Bereifungen)	2 072 599	2 183 478	2 118 614	270
2521	Platten, Rohre, Folien, Schläuche und Profile, aus Kunststoffen	4 378 057	4 871 170	4 633 188	589
2522	Verpackungsmittel aus Kunststoffen	1 932 455	1 948 660	1 840 111	541
2523	Baubedarfsartikel aus Kunststoffen	2 323 662	2 379 951	2 325 891	566
2524	Andere Kunststoffwaren	4 668 421	4 708 495	4 693 141	1 376
2599	Veredlung von Erzeugnissen dieser Güterabteilung	300 464	298 274	295 669	166

6 Wert der zum Absatz bestimmten Produktion nach Güterklassen und Güterabteilungen
Früheres Bundesgebiet

Güter- klasse abteilung	Bezeichnung	4. VJ 1995	3. VJ 1996	4. VJ 1996	4. VJ 1996 Anzahl
		1000 DM			Unternehmen
1	2	3	4	5	6
26	Glas, Keramik, bearbeitete Steine und Erden	13 015 035	14 179 833	12 701 527	2 132
2611	Flachglas (ohne veredeltes und bearbeitetes Flachglas)	.	.	.	15
2612	Veredeltes und bearbeitetes Flachglas	980 986	931 520	980 385	160
2613	Hohlglas	1 060 401	1 013 376	985 615	57
2614	Glasfasern	264 418	303 692	301 125	21
2615	Sonstiges Glas (einschl. technischer Glaswaren)	551 327	504 122	521 305	79
2621	Haushaltswaren und Ziergegenstände, aus Keramik	365 318	303 902	342 218	59
2622	Keramische Installationsgegenstände zu sanitären Zwecken	110 557	85 475	91 664	8
2623	Elektrische Isolatoren und Isolierteile, aus keramischen Stoffen	.	85 019	80 700	13
2624	Andere keramische Waren für technische Zwecke	128 040	131 482	138 256	24
2625	Andere keramische Waren, a.n.g.	106 440	107 472	115 369	47
2626	Feuerfeste keramische Werkstoffe	500 671	487 521	447 228	68
2630	Keramische Wand-, Bodenfliesen und -platten	276 494	247 065	257 124	37
2640	Ziegel und andere Baukeramik	733 963	780 432	694 238	155
2651	Zement	876 734	1 060 291	872 972	34
2652	Kalk	.	.	.	35
2653	Gips, aus gebranntem Gips oder aus Calciumsulfat	160 356	166 959	160 304	18
2661	Betonzeugnisse, vorgefertigte Bauelemente und Gebäude aus Zement, Beton oder Kunststein	2 423 299	2 965 842	2 489 764	621
2662	Gipszeugnisse für den Bau	.	162 745	142 733	11
2663	Frischbeton (Transportbeton)	1 307 335	1 604 739	1 258 522	429
2664	Mörtel	509 436	688 007	516 020	153
2665	Faserzementwaren	166 209	157 252	145 071	32
2666	Andere Beton-, Zement- und Gipswaren	145 585	160 255	146 076	57
2670	Natursteinerzeugnisse, a.n.g.	255 071	267 480	259 842	151
2681	Mühl-, Mahl-, Poliersteine und Schleifkörper	329 887	337 915	331 689	64
2682	Mineralerzeugnisse, a.n.g.	890 082	1 032 120	859 546	137
2699	Veredlung von Erzeugnissen dieser Güterabteilung	144 479	146 210	123 923	38
27	Eisen- und Stahlerzeugnisse; NE-Metalle und -erzeugnisse	19 911 656	19 053 378	18 924 009	1 086
2710	Roheisen und Stahl (EGKS), Ferrolegierungen (EGKS)	7 143 624	6 762 434	6 817 474	70
2721	Rohre, Rohrform-, Rohrverschluß- und Rohrverbindungsstücke, aus Gußeisen	240 377	.	222 925	19
2722	Stahlrohre, Rohrform-, Rohrverschluß- und Rohrverbindungsstücke, aus Eisen oder Stahl	1 744 146	1 706 089	1 711 245	196
2731	Blankstahl	323 553	279 674	260 382	38
2732	Kaltband mit einer Breite von weniger als 500 mm	.	.	.	50
2733	Kaltprofile	140 428	160 509	153 848	24
2734	Draht	415 154	388 353	360 155	68
2735	Ferrolegierungen (nicht EGKS) u. a. Eisen- und Stahlerzeugnisse, a.n.g.	267 162	257 928	.	38
2741	Edelmetalle und Halbzeug daraus	.	.	.	25
2742	Aluminium und Halbzeug daraus	2 780 599	2 968 546	2 687 771	126
2743	Blei, Zinn und Zinn und Halbzeug daraus	379 045	412 405	399 320	57
2744	Kupfer und Halbzeug daraus	.	.	.	80
2745	Sonstige NE-Metalle, Halbzeug und Waren daraus	296 021	.	.	50
2751	Erzeugnisse der Eisengießereien	1 297 626	1 150 756	1 213 518	178
2752	Erzeugnisse der Stahlgießereien	279 717	265 885	263 753	41
2753	Erzeugnisse der Leichtmetallgießereien	829 611	800 567	824 465	216
2754	Erzeugnisse der Buntmetallgießereien	184 807	184 764	182 595	115
28	Metallerzeugnisse	25 701 638	25 693 146	25 768 825	5 790
2811	Stahl- und Leichtmetallbaukonstruktionen	4 416 668	4 184 748	4 218 260	1 319
2812	Ausbauelemente aus Stahl und Aluminium	1 423 527	1 294 581	1 452 060	557
2821	Tanks, Sammelbehälter u. ä. Behälter, aus Eisen oder Stahl sowie aus Aluminium	550 929	564 814	570 251	211
2822	Heizkörper für Zentralheizungen; Zentralheizungskessel	814 633	962 992	871 045	65
2830	Dampfkessel (Dampfzeuger) (ohne Zentralheizungskessel); Kernreaktoren, Teile dafür	1 973 777	2 056 359	2 274 400	234

6 Wert der zum Absatz bestimmten Produktion nach Güterklassen und Güterabteilungen
Früheres Bundesgebiet

Güter- klasse abteilung	Bezeichnung	4. VJ 1995	3. VJ 1996	4. VJ 1996	4. VJ 1996 Anzahl
		1000 DM			Unternehmen
1	2	3	4	5	6
2840	Schmiede-, Preß-, Zieh- und Stanzteile, gewälzte Ringe und pulvermetallurgische Erzeugnisse	3 038 497	3 020 826	3 008 132	662
2851	Oberflächenveredlung und Wärmebehandlung	1 108 076	1 128 029	1 135 707	551
2852	Mechanik, a.n.g.	574 106	601 839	589 447	306
2861	Schneidwaren und Bestecke	336 465	293 631	334 426	69
2862	Werkzeuge	2 015 173	2 004 941	2 060 896	716
2863	Schlösser und Beschläge	2 017 844	2 098 777	2 114 552	255
2871	Behälter aus Eisen oder Stahl	299 218	312 328	296 751	88
2872	Verpackungen und Verschlüsse, aus Eisen, Stahl oder NE-Metall	974 235	1 098 368	929 751	79
2873	Drahtwaren	776 413	842 839	720 620	216
2874	Schrauben, Niete, Ketten, Federn	1 588 797	1 544 911	1 526 581	427
2875	Eisen-, Blech- und Metallwaren, a.n.g.	3 039 828	3 022 661	2 974 329	978
2899	Veredlung von Erzeugnissen dieser Güterabteilung (ohne Schmiede-, Preß-, Zieh- und Stanzteile, Oberflächenveredlung, Wärmebehandlung und Mechanik, a.n.g.)	753 452	660 501	691 615	431
29	Maschinen	57 300 581	50 122 012	56 640 832	6 072
2911	Verbrennungsmotoren und Turbinen	1 628 656	1 793 116	1 876 948	63
2912	Pumpen und Kompressoren	3 660 063	3 315 519	3 369 443	477
2913	Armaturen	3 043 450	3 151 198	2 971 391	429
2914	Lager, Getriebe, Zahnräder und Antriebselemente	3 263 165	3 203 567	3 253 444	350
2921	Öfen und Brenner, Teile dafür	857 577	801 878	842 616	142
2922	Hebezeuge und Fördermittel	4 518 319	4 012 208	4 446 488	683
2923	Kälte- und lufttechnische Erzeugnisse für gewerbliche Zwecke	3 135 035	2 867 365	3 551 570	523
2924	Maschinen für unspezifische Verwendung, a.n.g.	5 783 646	5 004 512	5 615 436	973
2931	Einachsschlepper, Acker- und Forstschlepper, andere Zugmaschinen	942 674	795 664	858 827	19
2932	Sonstige Maschinen für die Land- und Forstwirtschaft, Teile dafür	924 501	1 127 920	973 432	182
2940	Werkzeugmaschinen, Teile dafür	7 017 597	5 416 987	6 887 276	1 103
2951	Maschinen für die Metallerzeugung, Walzwerkseinrichtungen, Gießmaschinen	479 848	510 076	566 330	103
2952	Bergwerks-, Bau- und Baustoffmaschinen, Teile dafür	2 835 817	1 846 049	2 372 125	311
2953	Maschinen für das Ernährungsgewerbe und die Tabakverarbeitung, Teile dafür	1 686 860	1 262 315	1 588 276	280
2954	Maschinen für das Textil-, Bekleidungs- und Ledergerber, Teile und Zubehör dafür	2 731 522	2 132 297	2 582 199	258
2955	Maschinen für das Papiergewerbe	1 078 969	1 169 788	1 251 145	163
2956	Maschinen für das Druckgewerbe und für sonstige bestimmte Wirtschaftszweige, a.n.g.	9 085 815	7 437 632	9 008 808	1 821
2960	Waffen und Munition, Teile dafür	.	88 444	104 609	24
2971	Elektrische Haushaltsgeräte, Teile dafür	3 919 705	3 482 943	3 739 059	161
2972	Nichtelektrische Heiz-, Koch-, Heißwasser-, Heißluft- u.ä. Geräte für den Haushalt, Teile dafür	472 727	563 322	647 395	62
2999	Veredlung von Erzeugnissen dieser Güterabteilung	.	139 222	134 015	192
30	Büromaschinen, Datenverarbeitungsgeräte und -einrichtungen	3 872 099	3 570 262	3 945 418	232
3001	Büromaschinen	571 308	464 314	570 167	59
3002	Datenverarbeitungsgeräte und -einrichtungen	3 285 348	3 095 125	3 361 694	176
3099	Veredlung von Erzeugnissen dieser Güterabteilung	15 443	10 822	13 556	5
31	Geräte der Elektrizitätserzeugung und -verteilung u.ä.	20 056 417	19 862 957	19 841 592	2 086
3110	Elektromotoren, Generatoren, Transformatoren	3 809 968	3 928 034	3 688 711	527
3120	Elektrizitätsverteilungs- und -schalteinrichtungen	7 960 186	8 136 390	8 077 663	884
3130	Isolierte Elektrokabel, -leitungen und -drähte	1 442 277	1 518 385	1 351 167	113
3140	Akkumulatoren und Batterien	486 415	402 631	432 714	22
3150	Elektrische Lampen und Leuchten	1 761 669	1 567 228	1 726 732	301
3161	Elektrische Ausrüstungen für Motoren und Fahrzeuge, a.n.g.	2 446 302	2 349 690	2 505 193	105
3162	Sonstige elektrische Ausrüstungen, a.n.g.	2 109 412	1 920 940	2 013 035	498
3199	Veredlung von Erzeugnissen dieser Güterabteilung	40 188	39 659	46 378	36

StBA, FS4, R 3.1, 4.VJ 1996

6 Wert der zum Absatz bestimmten Produktion nach Güterklassen und Güterabteilungen
Früheres Bundesgebiet

Güter- klasse abteilung	Bezeichnung	4. VJ 1995	3. VJ 1996	4. VJ 1996	4. VJ 1996 Anzahl
		1000 DM			Unternehmen
1	2	3	4	5	6
32	Nachrichtentechnik, Rundfunk- und Fernsehgeräte sowie elektronische Bauelemente	9 203 387	8 955 847	9 363 216	517
3210	Elektronische Bauelemente	2 252 980	.	.	237
3220	Nachrichtentechnische Geräte und Einrichtungen	4 657 797	5 075 795	5 237 925	123
3230	Rundfunk- und Fernsehgeräte, phono- und videoteknische Geräte	.	1 779 798	2 011 261	203
3299	Veredlung von Erzeugnissen dieser Güterabteilung	.	.	.	8
33	Medizin-, maß-, steuerungs-, regelungstechnische und optische Erzeugnisse; Uhren	10 063 499	9 540 052	9 997 847	2 061
3310	Medizinische Geräte und orthopädische Vorrichtungen	3 300 026	3 204 097	3 294 227	813
3320	Meß-, Kontroll-, Navigations- u.ä. Instrumente und Vorrichtungen	5 040 036	4 664 944	4 915 739	1 009
3330	Industrielle Prozeßsteuerungsanlagen	340 334	373 726	378 899	66
3340	Optische und fotografische Geräte	1 105 649	1 069 030	1 141 135	166
3350	Uhren	263 786	214 405	255 187	105
3399	Veredlung von Erzeugnissen dieser Güterabteilung	13 667	13 850	12 660	20
34	Kraftwagen und Kraftwagenteile	55 513 495	52 592 552	60 484 078	927
3410	Kraftwagen und Kraftwagenmotoren	39 318 909	36 701 963	42 961 071	64
3420	Karosserien, Aufbauten und Anhänger	2 187 639	1 627 645	1 855 312	303
3430	Teile und Zubehör für Kraftwagen und Kraftwagenmotoren	13 910 947	14 150 954	15 469 264	624
3499	Veredlung von Erzeugnissen dieser Güterabteilung	96 001	111 990	198 431	21
35	Sonstige Fahrzeuge	5 651 353	4 922 115	6 412 221	349
3511	Schiffe (ohne Boote und Yachten)	1 703 888	843 085	1 688 053	79
3512	Boote und Yachten	46 801	37 877	87 074	18
3520	Schienenfahrzeuge	1 033 168	1 124 199	1 093 593	75
3530	Luft- und Raumfahrzeuge	2 370 143	2 445 899	3 023 428	65
3541	Kraftfahrzeuge	122 759	108 288	135 686	13
3542	Fahrräder, Teile und Zubehör	166 489	157 297	160 643	46
3543	Behindertenfahrzeuge	.	.	.	17
3550	Fahrzeuge, a.n.g.	.	.	.	42
3599	Veredlung von Erzeugnissen dieser Güterabteilung	10 422	11 037	11 535	4
36	Möbel, Schmuck, Musikinstrumente, Sportgeräte, Spielwaren und sonstige Erzeugnisse	12 442 246	10 883 229	12 361 235	2 314
3611	Sitzmöbel	2 619 168	2 199 731	2 560 449	416
3612	Büro- und Ladenmöbel	1 289 846	1 088 174	1 220 135	351
3613	Holz- und Metallmöbel für Küchen	1 634 737	1 589 727	1 719 250	178
3614	Sonstige Möbel	3 703 791	3 210 883	3 608 688	925
3615	Matratzen	362 940	335 257	355 233	83
3621	Münzen	6 380	3 136	3 594	6
3622	Schmuck, Gold- und Silberschmiedeerzeugnisse (ohne Phantasieschmuck)	501 883	388 482	463 095	146
3630	Musikinstrumente	150 214	113 414	151 628	72
3640	Sportgeräte	208 982	208 114	212 347	81
3650	Spielwaren	691 803	562 073	736 893	145
3661	Phantasieschmuck	.	.	.	41
3662	Besen und Bürsten	210 543	228 103	213 451	75
3663	Sonstige Erzeugnisse, a.n.g.	.	.	.	300
3699	Veredlung von Erzeugnissen dieser Güterabteilung	32 878	16 889	17 861	23
37	Sekundärrohstoffe	223 694	251 336	219 531	89
3710	Metallische Sekundärrohstoffe	117 255	135 427	125 488	34
3720	Nichtmetallische Sekundärrohstoffe	106 439	115 909	94 043	71
40	Energie	-	-	-	-
4010	Erzeugnisse und Dienstleistungen der Elektrizitätsversorgung	-	-	-	-
4020	Erzeugnisse und Dienstleistungen der Gasversorgung	-	-	-	-
4030	Fernwärme und Dienstleistungen der Fernwärmeversorgung (einschl. der Versorgung mit Energie in kalter Form)	-	-	-	-
41	Erzeugnisse und Dienstleistungen der Wasserversorgung	-	-	-	-
45	Fertigteilebau	28 129	32 414	26 053	24

StBA, FS4, R 3.1, 4.VJ 1996

**Wert der zum Absatz bestimmten Produktion
nach Güterklassen und Güterabteilungen**

Neue Länder und Berlin-Ost

7 Wert der zum Absatz bestimmten Produktion nach Güterklassen und Güterabteilungen
Neue Länder und Berlin-Ost

Güter- klasse abteilung	Bezeichnung	4. VJ 1995	3. VJ 1996	4. VJ 1996	4. VJ 1996 Anzahl
		1000 DM			Unternehmen
1	2	3	4	5	6
10	Kohle und Torf	743 923	552 628	624 817	3
1010	Steinkohle und Steinkohlenbriketts	-	-	-	-
1020	Braunkohle und Braunkohlenbriketts	742 699	551 587	624 015	.
1030	Torf	.	.	.	3
1099	Veredlung von Erzeugnissen dieser Güterabteilung	.	.	.	1
11	Erdöl und Erdgas; Dienstleistungen bei der Gewinnung von Erdöl und Erdgas	35 160	30 346	39 488	.
1110	Erdöl und Erdgas	35 160	30 346	39 488	.
1120	Dienstleistungen bei der Gewinnung von Erdöl und Erdgas	-	-	-	-
12	Uran- und Thoriumerze	-	-	-	-
13	Erze	.	.	.	1
1310	Eisenerze	-	-	-	-
1320	NE-Metallerze (ohne Uran- und Thoriumerze)	-	-	-	-
1399	Veredlung von Erzeugnissen dieser Güterabteilung	.	.	.	1
14	Steine und Erden, sonstige Bergbauerzeugnisse	342 229	435 106	362 082	186
1411	Naturwerksteine	3 525	3 935	3 552	6
1412	Kalk-, Dolomit-, Gipsstein, Anhydrit, Kreide und Dolomit	12 789	15 999	13 588	13
1413	Tonschiefer	.	.	.	1
1421	Kies und Sand; gebrochene Natursteine	310 911	399 313	328 814	167
1422	Ton und Kaolin	12 058	12 808	13 119	12
1430	Chemische und Düngemittelminerale	.	.	338	3
1440	Salz und Natriumchlorid; Meerwasser	.	.	.	1
1450	Steine und Erden, a.n.g.; sonstige Bergbauerzeugnisse	-	-	-	-
1499	Veredlung von Erzeugnissen dieser Güterabteilung	.	.	.	2
15	Erzeugnisse des Ernährungsgewerbes	4 971 866	4 638 368	5 157 984	873
1511	Fleisch (ohne Geflügel)	485 592	535 378	505 541	111
1512	Geflügel	132 681	148 722	144 592	18
1513	Verarbeitetes Fleisch	529 195	563 701	582 819	248
1520	Fischerzeugnisse u.a. Meeresfrüchte	54 465	51 849	55 483	21
1531	Kartoffeln und Kartoffelerzeugnisse	33 031	26 084	30 497	15
1532	Frucht- und Gemüsesäfte	26 915	33 673	33 621	23
1533	Verarbeitetes Obst und Gemüse	91 305	155 276	99 917	38
1541	Öle und Fette, roh; Nebenprodukte	.	11 150	10 463	4
1542	Öle und Fette, raffiniert; Nebenprodukte	.	.	.	2
1543	Margarine u.ä. Nahrungsfette	.	.	.	2
1551	Milch und Milcherzeugnisse (ohne Speiseeis)	1 041 759	963 306	919 847	42
1552	Speiseeis	.	10 829	6 120	7
1561	Mahl- und Schälmlühlenerzeugnisse	89 205	95 738	98 910	29
1562	Stärke und Stärkeerzeugnisse	80 439	54 711	.	3
1571	Futtermittel für Nutztiere	146 711	164 666	163 678	45
1572	Futtermittel für sonstige Tiere	1 156	1 118	1 403	7
1581	Backwaren (ohne Dauerbackwaren)	276 574	342 115	358 894	239
1582	Dauerbackwaren	84 944	109 167	100 302	47
1583	Zucker	803 634	111 066	769 108	5
1584	Süßwaren (ohne Dauerbackwaren)	153 337	154 430	143 590	18
1585	Teigwaren	15 137	16 834	17 047	9
1586	Kaffee und Tee, Kaffee-Ersatz	5 839	4 885	5 375	4
1587	Würzen und Soßen	16 751	16 070	17 497	13
1588	Homogenisierte Lebensmittelzubereitungen und diätetische Lebensmittel	28 589	30 345	30 648	8
1589	Sonstige Nahrungsmittel (ohne Getränke)	25 693	27 123	27 269	23
1591	Spirituosen	71 279	49 492	59 944	26
1592	Ethylalkohol	4 786	9 609	12 886	5
1593	Wein; Weintrub, Weinstein	36 196	47 008	68 838	9
1594	Andere gegorene Getränke	115	727	523	7
1595	Hermutwein und andere aromatisierte Weine	.	.	.	3
1596	Bier	411 150	514 343	437 311	58
1597	Malz	34 938	43 858	28 999	5
1598	Mineralwasser, Erfrischungsgetränke u.ä. nicht alkoholhaltige Getränke	171 860	237 736	209 182	59
1599	Veredlung von Erzeugnissen dieser Güterabteilung	.	56 869	52 412	48

7 Wert der zum Absatz bestimmten Produktion nach Güterklassen und Güterabteilungen
Neue Länder und Berlin-Ost

Güter- klasse abteilung	Bezeichnung	4. VJ 1995	3. VJ 1996	4. VJ 1996	4. VJ 1996 Anzahl
		1000 DM			Unternehmen
1	2	3	4	5	6
16	Tabakerzeugnisse (einschließlich Veredlung)	.	.	.	6
1600	Tabakerzeugnisse	.	.	.	5
1699	Veredlung von Erzeugnissen dieser Güterabteilung	.	.	.	1
17	Textilien	443 188	463 950	494 763	236
1710	Textile Spinnstoffe und Garne	81 987	81 494	87 432	22
1720	Gewebe	91 406	87 756	102 551	38
1730	Textilveredlung	57 720	57 036	62 287	30
1740	Konfektionierte Textilwaren (ohne Bekleidung)	68 500	60 144	60 278	72
1751	Teppiche und Fußbodenbeläge	22 788	23 264	27 031	5
1752	Seilerwaren	1 998	.	.	2
1753	Vliesstoffe, auch getränkt, bestrichen, überzogen oder mit Lagen versehen	11 185	14 888	14 867	8
1754	Textilerzeugnisse, a.n.g.	42 881	.	.	48
1760	Gewirke und Gestricke	25 371	34 063	40 069	12
1771	Strumpfwaren	28 097	31 766	29 642	12
1772	Pullover, Strickjacken, Westen u.ä. Waren (einschl. Unterziehpullis), gewirkt oder gestrickt	11 254	20 682	16 033	29
18	Bekleidung	94 904	96 912	82 859	122
1810	Lederbekleidung	.	.	.	2
1821	Arbeits- und Berufsbekleidung	7 967	9 400	10 795	18
1822	Oberbekleidung (ohne Arbeits- und Berufsbekleidung)	28 746	35 390	22 088	54
1823	Wäsche	44 134	35 794	38 638	65
1824	Bekleidung und Bekleidungszubehör, a.n.g.	10 557	15 427	10 239	31
1830	Pelze und Pelzwaren	.	-	-	-
1899	Veredlung von Erzeugnissen dieser Güterabteilung	153	.	.	2
19	Leder und Lederwaren	64 414	57 619	.	47
1910	Leder	8 408	9 077	11 231	5
1920	Lederwaren (ohne Schuhe)	13 890	11 613	11 622	24
1930	Schuhe	41 711	36 825	40 954	20
1999	Veredlung von Erzeugnissen dieser Güterabteilung	405	104	.	3
20	Holz und Holzwaren, Kork und Korkwaren, Flecht- und Korbmacherwaren (ohne Möbel)	449 802	513 649	540 269	302
2010	Holz, gesägt, auch gehobelt oder imprägniert	68 410	100 953	89 128	80
2020	Sperrholz, Span- u.ä. Platten, Faserplatten; Furnierblätter; verdichtetes Holz	67 395	70 992	74 252	11
2030	Bautischler- und Zimmermannsarbeiten, aus Holz	265 632	291 439	315 487	183
2040	Verpackungsmittel, Lagerbehälter und Ladungsträger, aus Holz	15 150	16 972	15 168	28
2051	Andere Holzwaren	.	-	-	34
2052	Kork-, Flecht- und Korbmacherwaren	.	.	.	-
2099	Veredlung von Erzeugnissen dieser Güterabteilung	.	.	.	4
21	Papier	540 479	553 487	522 689	112
2111	Holzstoff und Zellstoff	.	.	.	2
2112	Papier, Karton und Pappe	294 119	299 057	277 484	27
2121	Wellpapier und -pappe; Verpackungsmittel aus Papier, Karton und Pappe	120 187	124 415	116 381	50
2122	Haushalts-, Hygiene- und Toilettenartikel aus Papier, Pappe und Zellstoff	33 452	40 297	38 806	16
2123	Schreibwaren und Bürobedarf aus Papier, Karton oder Pappe	19 016	20 780	21 905	7
2124	Tapeten	19 217	21 753	21 648	5
2125	Andere Waren aus Papier, Karton und Pappe	27 773	23 046	24 916	23
2199	Veredlung von Erzeugnissen dieser Güterabteilung	.	.	.	3

7 Wert der zum Absatz bestimmten Produktion nach Güterklassen und Güterabteilungen
Neue Länder und Berlin-Ost

Güter- klasse abteilung	Bezeichnung	4. VJ 1995	3. VJ 1996	4. VJ 1996	4. VJ 1996 Anzahl
		1000 DM			Unternehmen
1	2	3	4	5	6
22	Verlags- und Druckerzeugnisse, bespielte Ton-, Bild- und Datenträger	1 074 516	1 027 319	1 134 147	188
2211	Buch- und Musikverlagserzeugnisse	43 340	50 734	51 643	14
2212	Zeitungen u.a. periodische Druckschriften, mindestens viermal wöchentlich erscheinend	595 775	534 744	598 348	28
2213	Zeitungen u.a. periodische Druckschriften, weniger als viermal wöchentlich erscheinend	95 187	91 175	102 499	32
2214	Bespielte Tonträger	.	.	.	2
2215	Sonstige Verlagserzeugnisse	.	1 287	1 108	7
2221	Druck von Zeitungen u.a. periodischen Druckschriften, mindestens viermal wöchentlich erscheinend (z.B. Tageszeitungen)	74 349	76 516	80 477	18
2222	Drucke, a.n.g.	228 789	235 268	253 569	111
2223	Druckweiterverarbeitung von Druckerzeugnissen	7 850	9 059	9 318	24
2224	Satzherstellung und Reproduktion	7 345	8 288	8 982	36
2225	Sonstige Dienstleistungen des Druckgewerbes	2 632	4 072	3 754	10
2231	Vervielfältigung von bespielten Tonträgern	.	.	.	2
2232	Vervielfältigung von bespielten Bildträgern	.	.	.	2
2233	Vervielfältigung von bespielten Datenträgern	.	.	.	1
23	Kokereierzeugnisse, Mineralölherzeugnisse, Spalt- und Brutstoffe	531 890	531 784	531 288	12
2310	Kokereierzeugnisse	-	-	-	-
2320	Mineralölherzeugnisse	531 890	531 784	531 288	12
2330	Spalt- und Brutstoffe	-	-	-	-
2399	Veredlung von Erzeugnissen dieser Güterabteilung	-	-	-	-
24	Chemische Erzeugnisse	1 669 357	1 725 864	1 690 045	181
2411	Industriegase	1 229	1 391	1 232	4
2412	Farbstoffe und Pigmente	17 232	16 606	19 911	6
2413	Sonstige anorganische Grundstoffe und Chemikalien	81 648	82 200	84 764	31
2414	Sonstige organische Grundstoffe und Chemikalien	252 558	165 682	159 240	19
2415	Düngemittel und Stickstoffverbindungen	187 888	151 775	180 869	9
2416	Kunststoffe, in Primärformen	380 728	378 570	344 520	29
2417	Synthetischer Kautschuk, in Primärformen	.	37 341	39 146	3
2420	Schädlingsbekämpfungs- und Pflanzenschutzmittel	11 424	5 883	.	3
2430	Anstrichmittel, Druckfarben und Kitt	64 276	94 732	86 366	24
2441	Pharmazeutische Grundstoffe	41 523	36 615	47 640	9
2442	Pharmazeutische Spezialitäten und sonstige pharmazeutische Erzeugnisse	285 649	400 915	368 513	35
2451	Seifen, Wasch-, Reinigungs- und Poliermittel	35 043	41 789	42 622	26
2452	Duftstoffe und Körperpflegemittel	55 931	102 110	64 965	20
2461	Pyrotechnische Erzeugnisse	28 647	15 047	22 936	5
2462	Klebstoffe und Gelatine	5 800	7 367	8 359	8
2463	Etherische Öle	.	.	.	2
2464	Fotochemische Erzeugnisse	.	14 323	16 754	4
2465	Unbespielte Ton-, Bild- und Datenträger	-	-	-	-
2466	Chemische Erzeugnisse, a.n.g.	53 313	58 670	62 330	30
2470	Chemiefasern	105 340	108 353	125 702	12
2499	Veredlung von Erzeugnissen dieser Güterabteilung	4 652	.	.	3
25	Gummi- und Kunststoffwaren	991 311	1 091 381	1 062 640	416
2511	Bereifungen, neu, aus Kautschuk	.	.	.	4
2512	Bereifungen, runderneuert	.	.	.	3
2513	Andere Gummiwaren (ohne Bereifungen)	130 462	122 658	115 459	31
2521	Platten, Rohre, Folien, Schläuche und Profile, aus Kunststoffen	142 628	182 014	169 615	64
2522	Verpackungsmittel aus Kunststoffen	48 960	56 500	56 783	49
2523	Baubedarfsartikel aus Kunststoffen	455 604	503 621	488 245	219
2524	Andere Kunststoffwaren	143 558	151 204	156 668	120
2599	Veredlung von Erzeugnissen dieser Güterabteilung	29 691	33 230	32 970	20

7 Wert der zum Absatz bestimmten Produktion nach Güterklassen und Güterabteilungen
Neue Länder und Berlin-Ost

Güter- klasse abteilung	Bezeichnung	4. VJ 1995	3. VJ 1996	4. VJ 1996	4. VJ 1996 Anzahl
		1000 DM			Unternehmen
1	2	3	4	5	6
26	Glas, Keramik, bearbeitete Steine und Erden	1 922 108	2 440 625	2 116 952	580
2611	Flachglas (ohne veredeltes und bearbeitetes Flachglas)	.	.	.	7
2612	Veredeltes und bearbeitetes Flachglas	127 590	151 076	155 967	40
2613	Hohlglas	90 872	101 280	97 573	22
2614	Glasfasern	20 426	30 862	26 343	7
2615	Sonstiges Glas (einschl. technischer Glaswaren)	37 684	63 962	80 805	21
2621	Haushaltswaren und Ziergegenstände, aus Keramik	57 621	42 651	53 319	27
2622	Keramische Installationsgegenstände zu sanitären Zwecken	18 267	19 611	20 173	3
2623	Elektrische Isolatoren und Isolierteile, aus keramischen Stoffen	.	13 772	10 694	5
2624	Andere keramische Waren für technische Zwecke	5 238	5 799	5 098	5
2625	Andere keramische Waren, a.n.g.	1 952	1 302	1 557	5
2626	Feuerfeste keramische Werkstoffe	26 124	28 582	26 348	12
2630	Keramische Wand-, Bodenfliesen und -platten	41 725	38 084	39 660	4
2640	Ziegel und andere Baukeramik	103 335	136 981	124 810	36
2651	Zement	174 577	246 984	205 699	8
2652	Kalk	.	.	.	1
2653	Gips, aus gebranntem Gips oder aus Calciumsulfat	5 249	7 281	6 604	3
2661	Beton-erzeugnisse, vorgefertigte Bauelemente und Gebäude aus Zement, Beton oder Kunststein	455 923	618 117	489 080	209
2662	Gips-erzeugnisse für den Bau	.	33 760	32 283	5
2663	Frischbeton (Transportbeton)	343 090	449 941	367 007	169
2664	Mörtel	106 483	174 414	133 834	49
2665	Faserzementwaren	4 735	7 549	7 094	4
2666	Andere Beton-, Zement- und Gipswaren	60 189	53 443	39 893	16
2670	Natursteinerzeugnisse, a.n.g.	35 534	37 973	33 838	33
2681	Mühl-, Mahl-, Poliersteine und Schleifkörper	7 232	7 116	7 270	5
2682	Mineralerzeugnisse, a.n.g.	138 341	145 657	117 339	41
2699	Veredlung von Erzeugnissen dieser Güterabteilung	654	663	639	3
27	Eisen- und Stahlerzeugnisse; NE-Metalle und -erzeugnisse	1 284 005	1 314 608	1 268 579	165
2710	Roheisen und Stahl (EGKS), Ferrolegierungen (EGKS)	503 230	495 378	541 419	11
2721	Rohre, Rohrform-, Rohrverschluß- und Rohrverbindungsstücke, aus Gußeisen	5 364	.	4 729	5
2722	Stahlrohre, Rohrform-, Rohrverschluß- und Rohrverbindungsstücke, aus Eisen oder Stahl	110 389	105 202	94 168	33
2731	Blankstahl	15 536	15 148	13 028	4
2732	Kaltband mit einer Breite von weniger als 500 mm	.	.	.	3
2733	Kaltprofile	10 861	12 353	11 452	7
2734	Draht	32 231	41 141	32 039	8
2735	Ferrolegierungen (nicht EGKS) u.a.	15 673	19 483	.	5
2741	Eisen- und Stahlerzeugnisse, a.n.g.	.	.	.	2
2742	Edelmetalle und Halbzeug daraus	71 781	84 574	66 106	10
2743	Aluminium und Halbzeug daraus	6 007	10 500	9 643	4
2744	Blei, Zink und Zinn und Halbzeug daraus	.	.	.	8
2745	Kupfer und Halbzeug daraus
2751	Sonstige NE-Metalle, Halbzeug und Waren daraus	7 866	.	.	4
2752	Erzeugnisse der Eisengießereien	116 664	125 840	122 126	43
2753	Erzeugnisse der Stahlgießereien	34 348	35 023	33 446	10
2754	Erzeugnisse der Leichtmetall-gießereien	56 128	63 211	69 632	24
2754	Erzeugnisse der Buntmetall-gießereien	8 624	7 729	8 624	12
28	Metallerzeugnisse	1 961 583	1 990 301	2 064 297	1 136
2811	Stahl- und Leichtmetallbaukonstruktionen	692 845	738 075	769 201	499
2812	Ausbauelemente aus Stahl und Aluminium	130 775	123 571	148 010	156
2821	Tanks, Sammelbehälter u.ä. Behälter, aus Eisen oder Stahl sowie aus Aluminium	73 846	64 551	71 535	77
2822	Heizkörper für Zentralheizungen; Zentralheizungskessel	66 407	84 451	76 864	15
2830	Dampfkessel (Dampferzeuger) (ohne Zentralheizungskessel); Kernreaktoren, Teile dafür	276 882	214 124	241 492	70

7 Wert der zum Absatz bestimmten Produktion nach Güterklassen und Güterabteilungen
Neue Länder und Berlin-Ost

Güter- klasse abteilung	Bezeichnung	4. VJ 1995	3. VJ 1996	4. VJ 1996	4. VJ 1996 Anzahl
		1000 DM			Unternehmen
1	2	3	4	5	6
2840	Schmiede-, Preß-, Zieh- und Stanzteile, gewalzte Ringe und pulvermetallurgische Erzeugnisse	136 558	132 719	136 886	100
2851	Oberflächenveredlung und Wärmebehandlung	95 897	100 424	98 538	100
2852	Mechanik, a.n.g.	29 621	34 730	34 012	63
2861	Schneidwaren und Bestecke	6 048	4 033	4 965	4
2862	Werkzeuge	100 624	100 798	126 761	102
2863	Schlösser und Beschläge	39 744	42 598	44 015	31
2871	Behälter aus Eisen oder Stahl	7 201	10 133	8 584	29
2872	Verpackungen und Verschlüsse, aus Eisen, Stahl oder NE-Metall	70 603	73 002	60 626	11
2873	Drahtwaren	40 575	65 642	50 067	33
2874	Schrauben, Niete, Ketten, Federn	50 741	53 148	48 349	30
2875	Eisen-, Blech- und Metallwaren, a.n.g.	97 635	104 058	100 799	92
2899	Veredlung von Erzeugnissen dieser Güterabteilung (ohne Schmiede-, Preß-, Zieh- und Stanzteile, Oberflächenveredlung, Wärmebehandlung und Mechanik, a.n.g.)	45 581	44 242	43 593	97
29	Maschinen	2 515 297	2 385 296	2 582 514	900
2911	Verbrennungsmotoren und Turbinen	72 589	71 972	95 723	12
2912	Pumpen und Kompressoren	102 188	107 337	106 010	57
2913	Armaturen	79 574	97 277	77 751	39
2914	Lager, Getriebe, Zahnräder und Antriebselemente	130 170	116 046	119 736	45
2921	Öfen und Brenner, Teile dafür	27 069	26 066	32 609	25
2922	Hebezeuge und Fördermittel	278 924	253 476	302 332	154
2923	Kälte- und lufttechnische Erzeugnisse für gewerbliche Zwecke	208 411	253 678	220 177	88
2924	Maschinen für unspezifische Verwendung, a.n.g.	128 850	152 974	130 161	108
2931	Einachsschlepper, Acker- und Forstschlepper, andere Zugmaschinen	9 121	9 371	8 453	28
2932	Sonstige Maschinen für die Land- und Forstwirtschaft, Teile dafür	56 593	63 578	50 092	70
2940	Werkzeugmaschinen, Teile dafür	380 832	318 224	391 159	140
2951	Maschinen für die Metallerzeugung, Walzwerkseinrichtungen, Gießmaschinen	80 139	48 331	32 238	28
2952	Bergwerks-, Bau- und Baustoffmaschinen, Teile dafür	150 305	179 672	243 947	68
2953	Maschinen für das Ernährungsgewerbe und die Tabakverarbeitung, Teile dafür	60 197	40 522	44 092	43
2954	Maschinen für das Textil-, Bekleidungs- und Ledergewerbe, Teile und Zubehör dafür	95 899	76 188	72 610	30
2955	Maschinen für das Papiergewerbe	7 062	9 484	9 733	14
2956	Maschinen für das Druckgewerbe und für sonstige bestimmte Wirtschaftszweige, a.n.g.	455 135	398 735	414 253	250
2960	Waffen und Munition, Teile dafür	.	4 783	8 598	4
2971	Elektrische Haushaltsgeräte, Teile dafür	147 160	123 536	186 159	34
2972	Nichtelektrische Heiz-, Koch-, Heißwasser-, Heißluft- u.ä. Geräte für den Haushalt, Teile dafür	17 767	17 650	20 349	12
2999	Veredlung von Erzeugnissen dieser Güterabteilung	.	16 395	16 332	47
30	Büromaschinen, Datenverarbeitungsgeräte und -einrichtungen	199 975	209 381	391 270	23
3001	Büromaschinen	47 951	44 664	55 063	9
3002	Datenverarbeitungsgeräte und -einrichtungen	152 024	164 717	336 207	16
3099	Veredlung von Erzeugnissen dieser Güterabteilung	-	-	-	-
31	Geräte der Elektrizitätserzeugung und -verteilung u.ä.	1 035 792	1 000 969	1 115 010	306
3110	Elektromotoren, Generatoren, Transformatoren	196 871	168 240	204 846	76
3120	Elektrizitätsverteilungs- und -schalteinrichtungen	383 625	338 652	369 380	135
3130	Isolierte Elektrokabel, -leitungen und -drähte	138 839	158 209	162 092	13
3140	Akkumulatoren und Batterien	26 586	30 280	35 244	6
3150	Elektrische Lampen und Leuchten	58 992	63 335	70 982	39
3161	Elektrische Ausrüstungen für Motoren und Fahrzeuge, a.n.g.	158 763	174 456	193 194	19
3162	Sonstige elektrische Ausrüstungen, a.n.g.	70 474	67 016	78 274	60
3199	Veredlung von Erzeugnissen dieser Güterabteilung	1 641	781	997	7

7 Wert der zum Absatz bestimmten Produktion nach Güterklassen und Güterabteilungen
Neue Länder und Berlin-Ost

Güter- klasse abteilung	Bezeichnung	4. VJ 1995	3. VJ 1996	4. VJ 1996	4. VJ 1996 Anzahl
		1000 DM			Unternehmen
1	2	3	4	5	6
32	Nachrichtentechnik, Rundfunk- und Fernsehgeräte sowie elektronische Bauelemente	338 284	308 067	375 923	97
3210	Elektronische Bauelemente	175 461	.	.	48
3220	Nachrichtentechnische Geräte und Einrichtungen	106 508	93 608	97 187	28
3230	Rundfunk- und Fernsehgeräte, phono- und videotechnische Geräte	.	35 900	48 749	30
3299	Veredlung von Erzeugnissen dieser Güterabteilung	.	.	.	3
33	Medizin-, meß-, steuerungs-, regelungstechnische und optische Erzeugnisse; Uhren	321 541	364 621	458 150	253
3310	Medizinische Geräte und orthopädische Vorrichtungen	85 865	110 173	137 375	138
3320	Meß-, Kontroll-, Navigations- u.ä. Instrumente und Vorrichtungen	102 478	110 597	120 327	87
3330	Industrielle Prozeßsteuerungsanlagen	56 516	57 411	87 761	14
3340	Optische und fotografische Geräte	43 820	57 685	75 995	25
3350	Uhren	28 527	24 181	33 229	8
3399	Veredlung von Erzeugnissen dieser Güterabteilung	4 335	4 594	3 463	4
34	Kraftwagen und Kraftwagenteile	1 981 216	1 649 511	1 704 195	199
3410	Kraftwagen und Kraftwagenmotoren	1 245 144	966 777	1 015 181	10
3420	Karosserien, Aufbauten und Anhänger	249 558	195 406	219 992	108
3430	Teile und Zubehör für Kraftwagen und Kraftwagenmotoren	481 600	479 753	460 165	90
3499	Veredlung von Erzeugnissen dieser Güterabteilung	4 916	7 575	8 857	5
35	Sonstige Fahrzeuge	795 011	619 830	1 140 984	64
3511	Schiffe (ohne Boote und Yachten)	448 548	319 227	593 264	13
3512	Boote und Yachten	3 311	2 288	2 273	3
3520	Schienenfahrzeuge	280 217	232 965	399 365	24
3530	Luft- und Raumfahrzeuge	19 493	22 370	100 058	4
3541	Kraftfahrzeuge	10 657	11 560	9 226	7
3542	Fahrräder, Teile und Zubehör	17 172	25 581	32 307	11
3543	Behindertenfahrzeuge	.	.	.	2
3550	Fahrzeuge, a.n.g.	.	.	.	1
3599	Veredlung von Erzeugnissen dieser Güterabteilung	84	949	267	3
36	Möbel, Schmuck, Musikinstrumente, Sportgeräte, Spielwaren und sonstige Erzeugnisse	733 391	676 064	803 200	402
3611	Sitzmöbel	200 243	164 048	194 617	108
3612	Büro- und Ladenmöbel	95 840	89 506	104 890	94
3613	Holz- und Kunststoffmöbel für Küchen	68 140	64 327	73 683	35
3614	Sonstige Möbel	205 027	203 064	246 553	129
3615	Matratzen	23 715	18 023	25 374	10
3621	Münzen	-	-	-	-
3622	Schmuck, Gold- und Silberschmiedeerzeugnisse (ohne Phantasieschmuck)	2 277	1 572	2 607	6
3630	Musikinstrumente	27 708	18 316	20 431	17
3640	Sportgeräte	13 840	12 005	18 069	13
3650	Spielwaren	33 050	34 052	38 811	43
3661	Phantasieschmuck	.	.	.	1
3662	Besen und Bürsten	13 219	13 614	14 362	9
3663	Sonstige Erzeugnisse, a.n.g.	.	.	.	56
3699	Veredlung von Erzeugnissen dieser Güterabteilung	257	196	620	6
37	Sekundärrohstoffe	78 853	72 374	85 731	41
3710	Metallische Sekundärrohstoffe	59 292	50 987	61 898	15
3720	Nichtmetallische Sekundärrohstoffe	19 561	21 987	23 834	29
40	Energie	-	-	-	-
4010	Erzeugnisse und Dienstleistungen der Elektrizitätsversorgung	-	-	-	-
4020	Erzeugnisse und Dienstleistungen der Gasversorgung	-	-	-	-
4030	Fernwärme und Dienstleistungen der Fernwärmeversorgung (einschl. der Versorgung mit Energie in kalter Form)	-	-	-	-
41	Erzeugnisse und Dienstleistungen der Wasserversorgung	-	-	-	-
45	Fertigteilbau	9 647	4 560	4 002	4

StBA, FS4, R 3.1, 4.VJ 1996

Vierteljährliche Produktionserhebung
Zeitreihen in STATIS - BUND, Deutschland, ab 1. Quartal 1995

Güterabteilungen und -klassen nach dem GP 95		Zum Absatz bestimmte Produktion			Gesamtproduktion		Zeilen - Nr. (Gilt für alle Segmente)
		Wert	Menge	Unternehmen	Menge	Unternehmen	
10	Kohle und Torf	41 66	41 86	42 26	51 86	52 26	001 - 030
11	Erdöl und Erdgas; Dienstleistungen bei der Gewinnung von Erdöl und Erdgas ..	41 66	41 86	42 26	51 86	52 26	031 - 040
12	Uran- und Thoriumerze	41 66	41 86	42 26	51 86	52 26	041
13	Erze	41 66	41 86	42 26	51 86	52 26	042 - 054
14	Steine und Erden, sonstige Bergbau- erzeugnisse	41 66	41 86	42 26	51 86	52 26	055 - 148
15	Erzeugnisse des Ernährungsgewerbes ...	41 66	41 86	42 26	51 86	52 26	149 - 651
16	Tabakerzeugnisse	41 66	41 86	42 26	51 86	52 26	652 - 666
17	Textilien	41 67	41 87	42 27	51 87	52 27	001 - 668
18	Bekleidung	41 68	41 88	42 28	51 88	52 28	001 - 215
19	Leder und Lederwaren	41 68	41 88	42 28	51 88	52 28	216 - 304
20	Holz und Holzwaren, Kork und Kork- waren, Flecht- u. Korbmacherwaren (oh. Möbel)	41 69	41 89	42 29	51 89	52 29	001 - 111
21	Papier	41 69	41 89	42 29	51 89	52 29	112 - 267
22	Verlags- und Druckerzeugnisse, be- spielte Ton-, Bild- u. Datenträger	41 69	41 89	42 29	51 89	52 29	268 - 366
23	Kokereierzeugnisse, Mineralölerzeugnisse, Spalt- und Brutstoffe	41 69	41 89	42 29	51 89	52 29	367 - 426
24	Chemische Erzeugnisse	41 70	41 90	42 30	51 90	52 30	001 - 875
25	Gummi- und Kunststoffwaren	41 71	41 91	42 31	51 91	52 31	001 - 260
26	Glas, Keramik, bearbeitete Steine und Erden	41 72	41 92	42 32	51 92	52 32	001 - 263
27	Eisen- und Stahlerzeugnisse, NE-Metalle und -erzeugnisse	41 73	41 93	42 33	51 93	52 33	001 - 251
28	Metallzeugnisse	41 74	41 94	42 34	51 94	52 34	001 - 506
2911 - 2932	Maschinen, Teil 1	41 75	41 95	42 35	51 95	52 35	001 - 523
2940 - 2999	Maschinen, Teil 2	41 76	41 96	42 36	51 96	52 36	001 - 580
30	Büromaschinen, Datenverarbeitungs- geräte und -einrichtungen	41 77	41 97	42 37	51 97	52 37	001 - 044
31	Geräte der Elektrizitätserzeugung und -verteilung u.ä.	41 77	41 97	42 37	51 97	52 37	045 - 360
32	Nachrichtentechnik, Rundfunk- und Fernsehgeräte sowie elektronische Bauelemente	41 78	41 98	42 38	51 98	52 38	001 - 139
33	Medizin-, meß-, steuerungs-, regelungs- technische und optische Erzeugnisse; Uhren	41 78	41 98	42 38	51 98	52 38	140 - 447
34	Kraftwagen und Kraftwagenteile	41 79	41 99	42 39	51 99	52 39	001 - 105
35	Sonstige Fahrzeuge	41 79	41 99	42 39	51 99	52 39	106 - 270
36	Möbel, Schmuck, Musikinstrumente, Sportgeräte, Spielwaren und sonstige Erzeugnisse	41 80	42 00	42 40	52 00	52 40	001 - 282
37	Sekundärrohstoffe	41 80	42 00	42 40	52 00	52 40	283 - 289
40	Energie	41 80	42 00	42 40	52 00	52 40	290 - 316
41	Erzeugnisse und Dienstleistungen der Wasserversorgung	41 80	42 00	42 40	52 00	52 40	317 - 331
45	Fertigteilbau	41 80	42 00	42 40	52 00	52 40	332 - 334

Fachserie 4: Produzierendes Gewerbe

Reihe 1: Zusammenfassende Daten für das Produzierende Gewerbe (vorgesehen)

Reihe 2: Indizes für das Produzierende Gewerbe

Reihe 2.1: Indizes der Produktion und Produktion ausgewählter Erzeugnisse im Produzierenden Gewerbe

Monatlich (etwa 7 Wochen nach dem Berichtszeitraum): Index der Produktion für das Produzierende Gewerbe sowie vierteljährliche Produktionsindizes nach Wirtschaftszweigen. Außerdem für ca. 1 000 ausgewählte Erzeugnisse absolute Produktionszahlen.

Reihe 2.2: Auftragseingang und Umsatz im Verarbeitenden Gewerbe – Indizes –

Monatliche Indexberechnung für Inland, Ausland und Insgesamt nach Wirtschaftszweigen (vorläufige Ergebnisse ca. 8 Wochen nach dem Berichtszeitraum, endgültige Ergebnisse im Folgebericht).

Reihe 3: Produktion im Produzierenden Gewerbe

Reihe 3.1: Produktion im Produzierenden Gewerbe

Vierteljährliche und *jährliche* Darstellung der Produktion von rd. 6 400 Gütern (Menge und Wert) und ergänzende Angaben aus der Preisstatistik.

Reihe 3. S.1: Produktion im Produzierenden Gewerbe in den neuen Bundesländern 3. und 4. Vierteljahr 1990

Reihe 3.2: Struktur der Produktion im Produzierenden Gewerbe

Jährliche Darstellung der Produktion von rd. 1 100 Güterklassen nach der Herkunft aus den Wirtschaftszweigen.

Reihe 4: Bergbau und Verarbeitendes Gewerbe

Beschäftigung, Umsatz und Investitionen der Unternehmen

Reihe 4.1.1: Beschäftigung, Umsatz und Energieversorgung der Unternehmen und Betriebe im Bergbau und im Verarbeitenden Gewerbe

Monatsbericht (etwa 9 Wochen nach dem Berichtszeitraum): Unternehmen, Betriebe und fachliche Betriebsteile in wirtschaftssystematischer Gliederung und nach Ländern (für Bergbau und Verarbeitendes Gewerbe insgesamt). **Für Unternehmen:** Zahl der Einheiten, Beschäftigte, Lohn- und Gehaltssumme, Umsatz. **Für Betriebe:** zusätzlich Zahl der Angestellten und Arbeiter, geleistete Arbeiterstunden und Energieversorgung; **für fachliche Betriebsteile:** Zahl der Einheiten und der Beschäftigten sowie Umsatz.

Jahresergebnisse werden in einem gesonderten Jahresbericht veröffentlicht.

Reihe 4.1.2: Betriebe, Beschäftigte und Umsatz im Bergbau und im Verarbeitenden Gewerbe nach Beschäftigtengrößenklassen

Jährlich für September Ergebnisse für Betriebe nach Beschäftigtengrößenklassen (Betriebe, Beschäftigte und Umsatz in wirtschaftssystematischer Gliederung; Länderergebnisse für Bergbau und Verarbeitendes Gewerbe insgesamt).

Reihe 4.1.3: Regionale Verteilung der Betriebe im Bergbau und im Verarbeitenden Gewerbe und deren Beschäftigte

Alle 4 Jahre: Anzahl der Betriebe und deren Beschäftigte in wirtschaftssystematischer und regionaler Gliederung (bis einschl. Kreise).

Reihe 4.1.4: Beschäftigte und Umsatz der Betriebe im Bergbau und im Verarbeitenden Gewerbe nach Bundesländern

Jährlicher Bericht.

Reihe 4.1.5: Fachliche Unternehmensteile im Bergbau und im Verarbeitenden Gewerbe

Jährlich: Anzahl der fachlichen Unternehmensteile und deren Beschäftigte, Produktionswert, Umsatz, Löhne und Gehälter sowie der Census-Value-Added in wirtschaftssystematischer Gliederung.

Reihe 4.2: Beschäftigte, Umsatz und Investitionen der Unternehmen und Betriebe im Bergbau und im Verarbeitenden Gewerbe – Investitionen –

Jährlicher Vorbericht mit vorläufigen Unternehmens- und Betriebsergebnissen der Investitionserhebung. Die endgültigen Ergebnisse erscheinen in tieferer systematischer Gliederung in den Reihen:

Reihe 4.2.1: Beschäftigte, Umsatz und Investitionen der Unternehmen und Betriebe im Bergbau und im Verarbeitenden Gewerbe

Jährlich: Beschäftigte, Umsatz, Investitionen, Lagerbestände, Zugänge an vermieteten Sachanlagen und Aufwendungen für gemietete und gepachtete Sachanlagen (jeweils nach Wirtschaftszweigen und Beschäftigten- und Umsatzgrößenklassen).

Reihe 4.2.3: Konzentrationsstatistische Daten für den Bergbau und das Verarbeitende Gewerbe sowie das Baugewerbe

2-jährlich: Konzentrationsraten und -koeffizienten für Unternehmen und Betriebe des Bergbaus und des Verarbeitenden Gewerbes sowie des Baugewerbes.

Reihe 4.2.4: Material- und Wareneingang im Bergbau und im Verarbeitenden Gewerbe

4-jährlich: Material- und Wareneingang der Unternehmen des Bergbaus und des Verarbeitenden Gewerbes nach Warenarten und Wirtschaftszweigen.

Reihe 4.3: Kostenstruktur der Unternehmen im Bergbau und im Verarbeitenden Gewerbe

Jährlich: Beschäftigte, Bestandteile der Gesamtleistung, wichtige Kostenarten sowie Kosten- und Leistungsstruktur (Gliederung: wirtschaftssystematisch sowie nach Beschäftigten- und z. T. nach Bruttoproduktionswertgrößenklassen). Für die einzelnen Bereiche erscheinen die Veröffentlichungen unter dem Titel:

Reihe 4.3.1: Kostenstruktur der Unternehmen im Bergbau, Grundstoff- und Produktionsgütergewerbe

Reihe 4.3.2: Kostenstruktur der Unternehmen im Investitionsgüter produzierenden Gewerbe

Reihe 4.3.3: Kostenstruktur der Unternehmen im Verbrauchsgüter produzierenden Gewerbe und im Nahrungs- und Genussmittelgewerbe

Reihe 4. S. 2: Schätzung des Nettoproduktionswertes im Bergbau und im Verarbeitenden Gewerbe 1991 (Zensus) – Regionale und sektorale Verflechtung der Unternehmen und Betriebe –

Reihe 5: Baugewerbe

Reihe 5.1: Beschäftigung, Umsatz und Gerätebestand der Betriebe im Baugewerbe

Jährliche Ergebnisse der zur Jahresmitte durchgeführten Erhebung nach Wirtschaftszweigen und Beschäftigtengrößenklassen z. T. in regionaler Gliederung bis zu Kreisen.

Reihe 5.2: Beschäftigung, Umsatz und Investitionen der Unternehmen im Baugewerbe

Jährlich: Beschäftigte, Bruttolohn- und -gehaltssumme, Jahresbauleistung, Umsatz und Investitionen nach Wirtschaftszweigen, Beschäftigten und Umsatzgrößenklassen (Bauhauptgewerbe: 20 Beschäftigte und mehr, Ausbaugewerbe: 10 Beschäftigte und mehr).

Reihe 5.3: Kostenstruktur der Unternehmen im Baugewerbe

Jährlich: Kosten- und Leistungsgrößen im Bauhaupt- und Ausbaugewerbe nach Wirtschaftszweigen, Beschäftigten- und Bruttoproduktionswertgrößenklassen. Unternehmen (mit 20 Beschäftigten und mehr).

Fortsetzung siehe folgende Seite



14. bis 16. Mai 1997
Congress Center Messe Frankfurt

Vom 14. bis 16. Mai 1997 findet die STAT EXPO erstmals in Deutschland in Anbindung an die INFOBASE in Frankfurt am Main statt. Die STAT EXPO ist die einzige internationale Tagung und Ausstellung, die sich der Präsentation von Mitteln und Methoden für Datenanalyse und Statistik widmet.

Das Statistische Amt der Europäischen Gemeinschaften, EUROSTAT, und das Statistische Bundesamt laden Sie zu der parallel zur Ausstellung stattfindenden Tagung mit internationalen Fachleuten aus Statistik, Volkswirtschaft und Technik ein.

Das Tagungsprogramm umfaßt folgende Schwerpunkte:

14. Mai: Statistik für Finanzmärkte

Chairman: Jörg Dieter Glatzel, EUROSTAT

Referenten: Peter Bull, Europäisches Währungsinstitut · Erich Dandorfer, Deutsche Bundesbank · Dr. Hans Jäckel, DG Bank · Wolfgang Strohm, Statistisches Bundesamt

15. Mai: Statistische Informationen für das Management

Chairman: Eckart Hohmann, Hessisches Statistisches Landesamt

Referenten: John Astin, EUROSTAT · Alfred Christmann, Stadt Köln · Dr. Rudolf H. Meyer, Bayer AG · Hans-Peter Müllejäns, Wirtschaftsvereinigung Stahl

Pressekonferenz

Presskonferenz
Vom 14. bis 16. Mai 1997, 10.00 Uhr, im Congress Center Messe Frankfurt